

# NEW

PRODUSE NOI PENTRU AȘCHIERE

## Frezare performantă – dar sustenabilă vă rugăm!

Mai multă performanță cu noua gamă S-Cut  
de la CERATIZIT cu 99% din materii prime secundare

CERATIZIT este un grup de inginerie de  
ultimă generație, specializat în tehnologii  
de scule și materiale din carbură.

**Tooling a Sustainable Future**

[ceratizit.com](http://ceratizit.com)



**CERATIZIT**  
GROUP



## Creșterea semnificativă a productivității cu noile freze și reducerea semnificativă a amprente de CO<sub>2</sub>

O freză care este simultan fabricată în mod sustenabil, utilizabilă universal și extrem de puternică sună imposibil? Cu S-Cut UNI și UNImax de la CERATIZIT, există acum o serie de scule care îndeplinesc cu ușurință toate condițiile datorită celor mai recente tehnologii de geometrie, acoperire și calitate sustenabilă de carbură CT-GS20Y.

- ▲ **universal** → adecvat pentru o varietate de materiale
- ▲ **sustenabil** → din 99% substrat de carbură reciclată cu amprentă de CO<sub>2</sub> certificată (PCF)
- ▲ **de performanță** → noua tehnologie de acoperire și optimizarea geometriei pentru cea mai înaltă performanță de sculă cu Performance-Plus
- ▲ **eficient** → adecvat pentru diferite procese de prelucrare

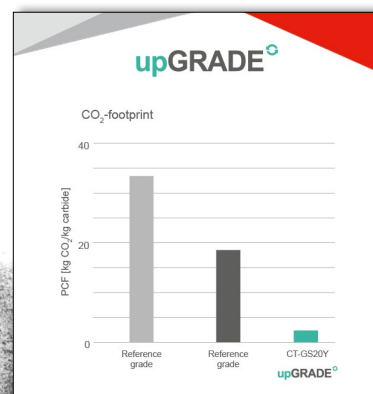

# Calitate de carbură sustenabilă din 99% materii prime secundare

Noua calitate de upGRADE CT-GS20Y este un liant de 10% carbură cu granulație fină, cu o dimensiune reglată a granulelor de carbură de wolfram de 0,5 până la 0,8  $\mu\text{m}$ . Această calitate este preferată pentru sculele de găurit și frezat din carbură solidă și, prin urmare, este alegerea optimă pentru multe domenii de utilizare.

Și ce este special la CT-GS20Y? Folosim 99% materii prime secundare sub formă de scule de așchiere din carbură refabricată. Producția acestui material inovator determină o amprentă de  $\text{CO}_2$  semnificativ mai mică decât carburile din producția convențională. În plus, atunci când producem CT-GS20Y, suntem conștiințioși în ceea ce privește utilizarea energiei, eficiența resurselor și logistica optimizată.

## Carbură upGRADE: Avantaje / beneficii

- ▲ Reducerea propriei amprente de  $\text{CO}_2$
- ▲ Performanță remarcabilă a produsului
- ▲ Securitate mai mare a aprovizionării



<https://cts.ceratizit.com/ro/gs20y>

## Amprenta de carbon a produsului (PCF) ca indice pentru sustenabilitate

Scopul nostru este de a stabili un standard comun pentru calcularea și clasificarea amprente de  $\text{CO}_2$  a sculelor așchietoare și a pulberilor de carbură de pe piață. Clasificarea Ampreței de Carbon a Produsului (PCF). Acest lucru ne permite să oferim clienților noștri transparența dorită în ceea ce privește amprenta de  $\text{CO}_2$ .

CERATIZIT GROUP	
PCF Clasificação	
em kg $\text{CO}_2$ e/kg produto	
A	0-5
B	5-15
C	15-25
D	25-35
E	35-50
F	>50

## Clasificarea PCF: Avantaje / beneficii

- ▲ Mai multă transparență în ceea ce privește amprenta  $\text{CO}_2$
- ▲ Poate fi văzut dintr-o privire cu clasificare
- ▲ Opțiune pentru certificat PCF suplimentar pentru calcul propriei amprente de  $\text{CO}_2$



<https://cts.ceratizit.com/ro/pcf>


# Portofoliu mare de produse pentru diferite utilizări în diverse materiale

Prelucrarea unei game largi de materiale înseamnă adaptarea constantă la noile provocări. Soluția, sunt freze utilizabile universal, care pot lucra în oțel, oțel inoxidabil sau materiale turnate în mod egal. Pe lângă eficiența dorită a proceselor, aspectul de sustenabilitate iese tot mai mult în prim-plan. Ambele în armonie sunt frezele din carbură solidă seria S-Cut din upGRADE de la CERATIZIT pentru carburi deosebit de sustenabile.


## S-Cut într-o verificare rapidă:

- ▲ Carbura CT-GS20Y cu cea mai mică amprentă de carbon din clasa sa (inclusiv certificat PCF)
- ▲ Unghi variabil de spiră pentru o funcționare extrem de lină și o îndepărtare optimă a așchiilor
- ▲ Coadă HB pentru transmisie optimă a puterii (coadă HA/HB la S-Cut UNImax)
- ▲ Geometrie specială de așchiere pentru S-Cut UNImax, proiectat pentru prelucrare de mare volum
- ▲ Mieș întărit de sculă pentru distribuția uniformă a forțelor
- ▲ Rectificare radială pentru o stabilitate maximă a muchiei așchietoare
- ▲ Teșire de finisare a frontalului pentru cea mai bună calitate a suprafeței
- ▲ Tășuri cu pas variabil suprimă în mod special vibrațiile
- ▲ Data Matrix Code (DMC) gravat cu laser pentru urmărirea clară a sculei






**Frezare laterală contur**



**Frezare elicoidală**



**Frezare frontală**



**Frezare trohoidală**

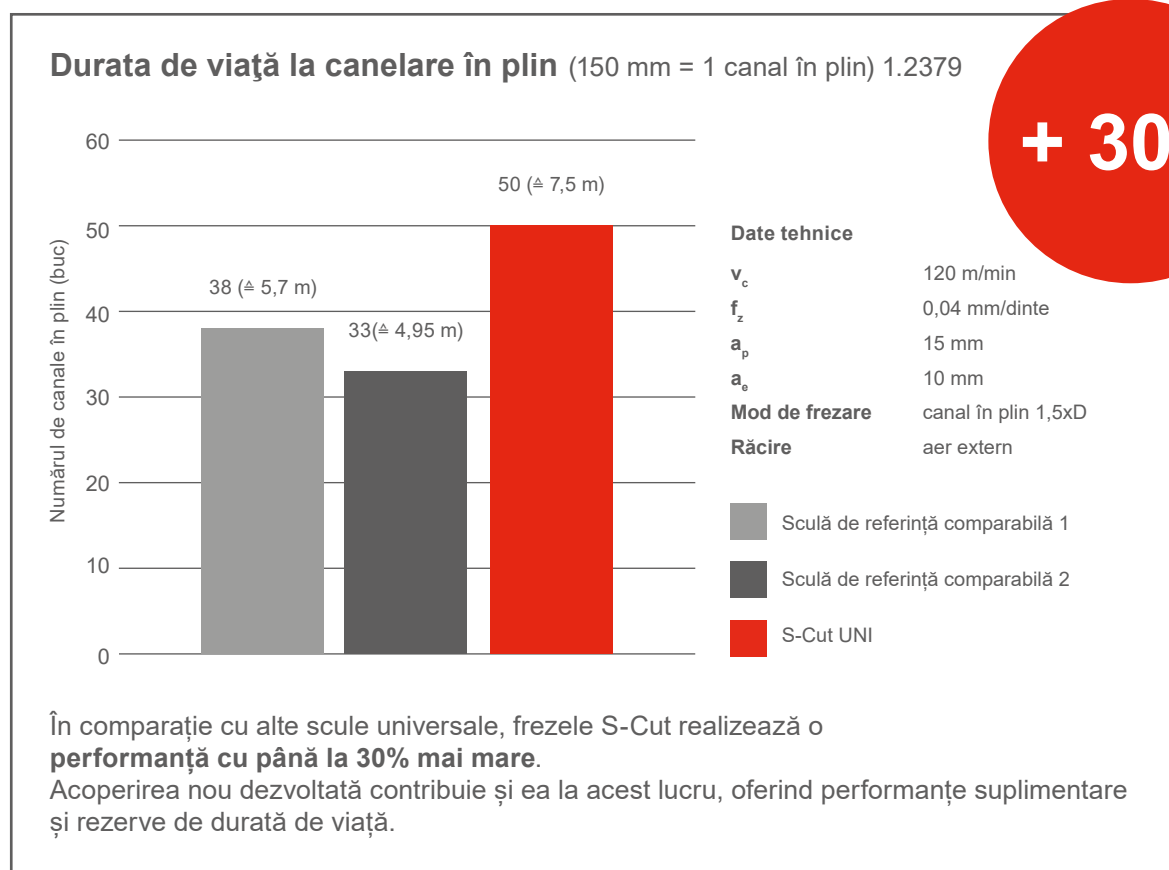


**Frezare rampe**



**Frezare canal în plin**

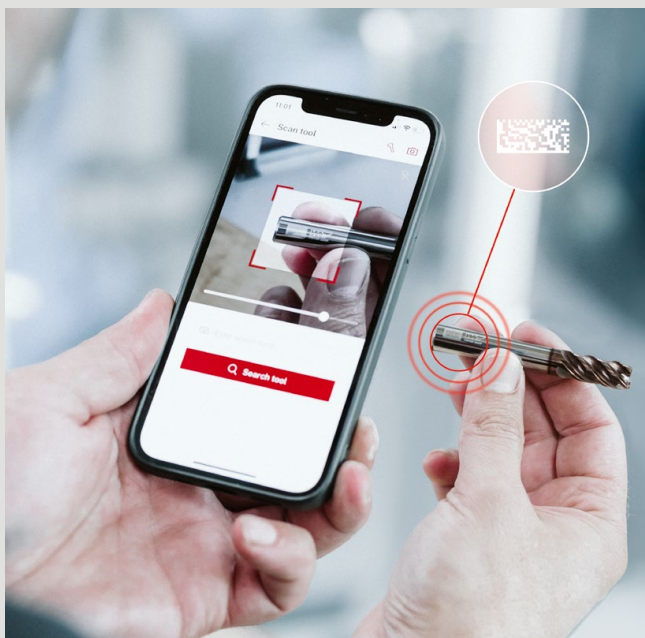
## Raport de testare



## Lanțul valoric complet în codul DMC

### Informații despre sculă, urmărire și căutare

Toate sculele din serie sunt echipate cu un cod Data Matrix (DMC) gravat cu laser, care poate fi folosit pentru a prelua datele de la „geamănul digital”. „Acest DMC chiar are totul în el: Dacă este scanat, scula poate fi identificată corect și datele sale tehnice relevante sunt afișate. De asemenea, clientul poate vedea dacă scula este nouă sau recondiționată și cât de des a fost deja la noi pentru reascuțire. Desigur, linkul către magazinul online nu trebuie să lipsească pentru o recomandă ușoară.



**CERAsmart**  
**ToolCycle**

O mulțime de informații despre sculă pot fi citite în Codul Data Matrix (DMC) gravat cu laser.

## Codul DMC: Avantaje / beneficii

- ▲ Identificarea clară a sculei
- ▲ Trasabilitatea ciclului de viață al sculei
- ▲ Link direct la produs în magazinul online
- ▲ Informații de bază, cum ar fi datele de aşchiere, dimensiuni și recomandări de utilizare
- ▲ Cicluri de reascuțire
- ▲ Starea sculei



Scanați codul QR și pur și simplu descărcați și instalați aplicația:



Funcția CERAsmart ToolCycle este disponibilă în aplicația noastră CERATIZIT. Aplicația CERATIZIT® poate fi descărcată gratuit din Apple Store sau Google Play Store.

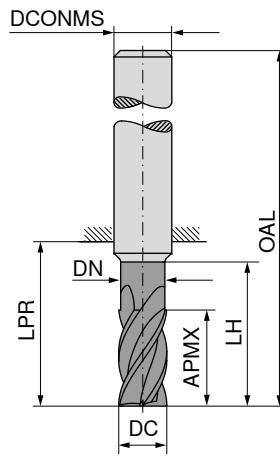
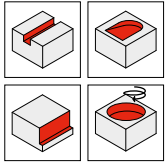
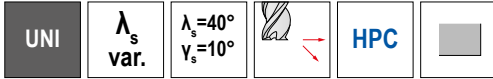


A sculelor de serie

Vizualizare aplicație

# S-Cut – Freză deget

Freza de mare performanță sustenabilă pentru prelucrare universală



upGRADE

DRAGONSKIN



≈DIN 6527



52 515 ...

DC <sub>18</sub> mm	APMX mm	DN mm	LH mm	LPR mm	OAL mm	DCONMS <sub>h6</sub> mm	ZEFP
3	8	2,8	15,0	21	57	6	4
4	11	3,8	16,5	21	57	6	4
5	13	4,8	18,5	21	57	6	4
6	13	5,5	21,0	21	57	6	4
8	19	7,5	27,0	27	63	8	4
10	22	9,5	32,0	32	72	10	4
12	26	11,5	38,0	38	83	12	4
16	36	15,5	44,0	44	92	16	4
20	38	19,5	54,0	54	104	20	4

EUR

V0

60,64	03200
60,64	04200
60,64	05200
60,64	06200
81,39	08200
115,46	10200
160,73	12200
260,26	16200
400,40	20200


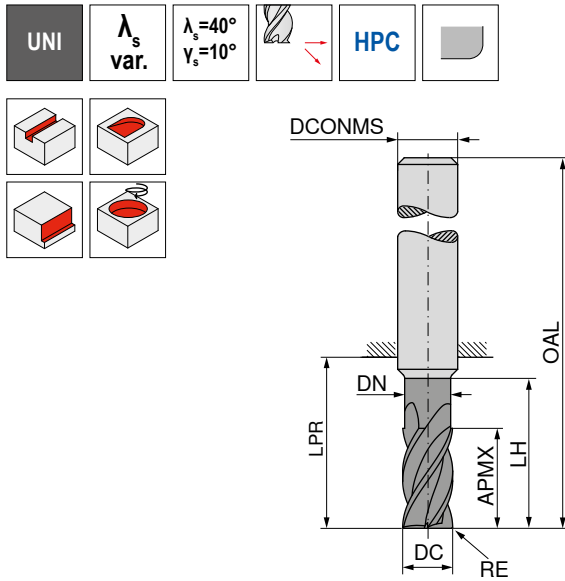
P	●
M	●
K	●
N	○
S	○
H	
O	

→ v<sub>c</sub>/f<sub>z</sub> pagina 14+15



# S-Cut – Freză deget

Freza de mare performanță sustenabilă pentru prelucrare universală



DC <sub>r6</sub> mm	RE mm	APMX mm	DN mm	LH mm	LPR mm	OAL mm	DCONMS <sub>h6</sub> mm	ZEFP
3	0,10	6	2,8	12,0	18	54	6	4
3	0,10	8	2,8	15,0	21	57	6	4
4	0,13	8	3,8	13,5	18	54	6	4
4	0,13	11	3,8	16,5	21	57	6	4
5	0,18	9	4,8	15,5	18	54	6	4
5	0,18	13	4,8	18,5	21	57	6	4
5	0,18	22	4,8	24,5	27	63	6	4
6	0,20	10	5,5	18,0	18	54	6	4
6	0,20	13	5,5	21,0	21	57	6	4
6	0,20	13	5,5	42,0	44	80	6	4
6	0,20	22	5,5	27,0	27	63	6	4
8	0,20	12	7,5	22,0	22	58	8	4
8	0,20	19	7,5	27,0	27	63	8	4
8	0,20	21	7,5	62,0	64	100	8	4
8	0,20	28	7,5	36,0	44	80	8	4
10	0,30	14	9,5	26,0	26	66	10	4
10	0,30	22	9,5	32,0	32	72	10	4
10	0,30	22	9,5	58,0	60	100	10	4
10	0,30	33	9,5	54,0	60	100	10	4
12	0,30	16	11,5	28,0	28	73	12	4
12	0,30	26	11,5	38,0	38	83	12	4
12	0,30	26	11,5	73,0	75	120	12	4
12	0,30	42	11,5	54,0	55	100	12	4
14	0,30	18	13,5	30,0	30	75	14	4
14	0,30	26	13,5	38,0	38	83	14	4
14	0,30	48	13,5	54,0	55	100	14	4
16	0,40	22	15,5	34,0	34	82	16	4
16	0,40	36	15,5	44,0	44	92	16	4
16	0,40	36	15,5	100,0	102	150	16	4
16	0,40	53	15,5	84,0	102	150	16	4
20	0,50	26	19,5	42,0	42	92	20	4
20	0,50	38	19,5	54,0	54	104	20	4
20	0,50	38	19,5	100,0	100	150	20	4
20	0,50	68	19,5	84,0	100	150	20	4

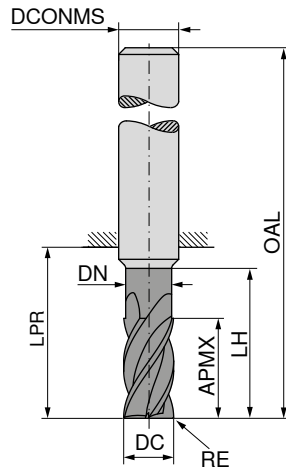
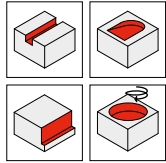
52 516 ...	52 517 ...	52 518 ...	52 519 ...
EUR V0	EUR V0	EUR V0	EUR V0
50,10 03100			
50,10 04100	60,64 03200		
50,10 05100	60,64 04200		
	60,64 05200	73,82 05300	
50,10 06100			
	60,64 06200		92,75 06400
		73,82 06300	
68,03 08100			
	81,39 08200		109,73 08400
		90,81 08300	
92,75 10100			
	115,46 10200		136,27 10400
		117,28 10300	
138,09 12100			
	160,73 12200		169,83 12400
		151,52 12300	
176,31 14100			
	207,48 14200		
		169,83 14300	
221,02 16100			296,43 16400
	260,26 16200		
		278,46 16300	
344,44 20100			420,31 20400
	400,40 20200		
		400,40 20300	

P	●	●	●	●
M	●	●	●	●
K	●	●	●	●
N	○	○	○	○
S	○	○	○	○
H				
O				

→ v<sub>c</sub>/f<sub>z</sub> pagina 14-19

# S-Cut – Freză deget cu rază la colț

Freza de mare performanță sustenabilă pentru prelucrare universală



**NEW**  
DPC72S

upGRADE

DRAGONSKIN



≈DIN 6527



**52 520 ...**

DC <sub>18</sub>	RE	APMX	DN	LH	LPR	OAL	DCONMS <sub>h6</sub>	ZEFP	EUR	V0
mm	mm	mm	mm	mm	mm	mm	mm			
3	0,25	8	2,8	15,0	21	57	6	4	60,64	03203
3	0,50	8	2,8	15,0	21	57	6	4	60,64	03205
3	1,00	8	2,8	15,0	21	57	6	4	60,64	03210
4	0,25	11	3,8	16,5	21	57	6	4	60,64	04203
4	0,50	11	3,8	16,5	21	57	6	4	60,64	04205
4	1,00	11	3,8	16,5	21	57	6	4	60,64	04210
5	0,50	13	4,8	18,5	21	57	6	4	60,64	05205
5	1,00	13	4,8	18,5	21	57	6	4	60,64	05210
5	1,50	13	4,8	18,5	21	57	6	4	60,64	05215
6	0,50	13	5,5	21,0	21	57	6	4	60,64	06205
6	0,80	13	5,5	21,0	21	57	6	4	60,64	06208
6	1,00	13	5,5	21,0	21	57	6	4	60,64	06210
6	1,50	13	5,5	21,0	21	57	6	4	60,64	06215
6	2,00	13	5,5	21,0	21	57	6	4	60,64	06220
8	0,50	19	7,5	27,0	27	63	8	4	81,39	08205
8	0,80	19	7,5	27,0	27	63	8	4	81,39	08208
8	1,00	19	7,5	27,0	27	63	8	4	81,39	08210
8	1,50	19	7,5	27,0	27	63	8	4	81,39	08215
8	2,00	19	7,5	27,0	27	63	8	4	81,39	08220
10	0,50	22	9,5	32,0	32	72	10	4	115,46	10205
10	1,00	22	9,5	32,0	32	72	10	4	115,46	10210
10	1,50	22	9,5	32,0	32	72	10	4	115,46	10215
10	1,60	22	9,5	32,0	32	72	10	4	115,46	10216
10	2,00	22	9,5	32,0	32	72	10	4	115,46	10220
12	0,50	26	11,5	38,0	38	83	12	4	160,73	12205
12	1,00	26	11,5	38,0	38	83	12	4	160,73	12210
12	1,50	26	11,5	38,0	38	83	12	4	160,73	12215
12	1,60	26	11,5	38,0	38	83	12	4	160,73	12216
12	2,00	26	11,5	38,0	38	83	12	4	160,73	12220
12	3,00	26	11,5	38,0	38	83	12	4	160,73	12230
16	1,00	36	15,5	44,0	44	92	16	4	260,26	16210
16	1,50	36	15,5	44,0	44	92	16	4	260,26	16215
16	1,60	36	15,5	44,0	44	92	16	4	260,26	16216
16	2,00	36	15,5	44,0	44	92	16	4	260,26	16220
16	2,50	36	15,5	44,0	44	92	16	4	260,26	16225
16	3,00	36	15,5	44,0	44	92	16	4	260,26	16230
20	1,00	38	19,5	54,0	54	104	20	4	400,40	20210
20	1,50	38	19,5	54,0	54	104	20	4	400,40	20215
20	2,00	38	19,5	54,0	54	104	20	4	400,40	20220
20	2,50	38	19,5	54,0	54	104	20	4	400,40	20225
20	3,00	38	19,5	54,0	54	104	20	4	400,40	20230
20	4,00	38	19,5	54,0	54	104	20	4	400,40	20240

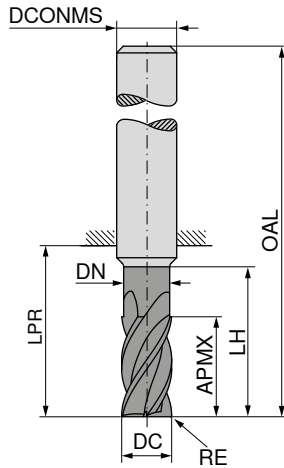
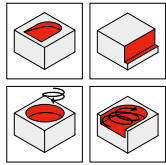
P	●
M	●
K	●
N	○
S	○
H	
O	

→ v<sub>c</sub>/f<sub>z</sub> pagina 14+15

# S-Cut – Freză deget

Freza de mare performanță sustenabilă pentru prelucrare universală

- ▲ adecvat pentru frezare trohoidală
- ▲ cu spărgător de așchii
- ▲ adâncime de așchiere: 3xDC



NEW

DPC72S

upGRADE

DRAGONSKIN



≈DIN 6527



52 521 ...

EUR  
V0

DC <sub>18</sub> mm	RE mm	APMX mm	DN mm	LH mm	LPR mm	OAL mm	DCONMS <sub>H6</sub> mm	ZEPF	
6	0,12	18	5,5	25	26	62	6	5	89,96 06200
8	0,16	24	7,5	30	32	68	8	5	119,10 08200
10	0,20	30	9,5	35	40	80	10	5	151,52 10200
12	0,24	36	11,5	45	48	93	12	5	199,40 12200
14	0,28	42	13,5	52	56	100	14	5	265,10 14200
16	0,32	48	15,5	55	60	108	16	5	341,02 16200
18	0,36	54	17,5	67	72	120	18	5	458,20 18200
20	0,40	60	19,5	70	76	126	20	5	537,24 20200

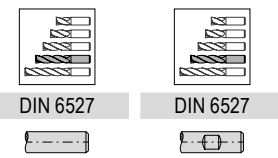

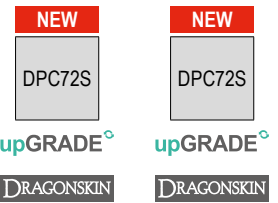
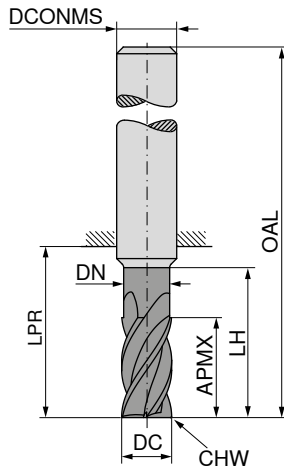
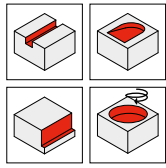
P	●
M	●
K	●
N	○
S	○
H	
O	

→ v<sub>c</sub>/f<sub>z</sub> pagina 20+21

# S-Cut – Freză deget

Freza de mare performanță sustenabilă pentru prelucrare universală

▲ concepută special pentru prelucrare cu volum mare de așchii



DC <sub>18</sub> mm	APMX mm	DN mm	LH mm	LPR mm	OAL mm	DCONMS <sub>h6</sub> mm	CHW mm	ZEPF
3	8	2,8	13	21	57	6	0,1	4
4	11	3,8	17	21	57	6	0,1	4
5	13	4,8	19	21	57	6	0,1	4
6	13	5,8	19	21	57	6	0,1	4
8	21	7,7	25	27	63	8	0,2	4
10	22	9,7	30	32	72	10	0,2	4
12	26	11,6	36	38	83	12	0,3	4
14	26	13,6	36	38	83	14	0,3	4
16	36	15,5	42	44	92	16	0,3	4
18	36	17,5	42	44	92	18	0,3	4
20	41	19,5	52	54	104	20	0,3	4

52 522 ...		52 523 ...	
EUR		EUR	
V0/5A		V0/5A	
56,61	03200	56,61	03200
56,61	04200	56,61	04200
56,61	05200	56,61	05200
56,61	06200	56,61	06200
76,32	08200	76,32	08200
111,69	10200	111,69	10200
142,74	12200	142,74	12200
197,27	14200	197,27	14200
322,02	16200	322,02	16200
422,42	18200	422,42	18200
439,10	20200	439,10	20200

P	●	●
M	●	●
K	●	●
N	○	○
S		
H		
O		

→ v<sub>c</sub>/f<sub>t</sub> pagina 22+23

## Exemple de materiale pentru tabele cu date de aşchiere

	Subgrupă de materiale	Index	Compoziție / structură / tratament termic	Rezistență N/mm <sup>2</sup> / HB / HRC	Număr material	Denumire material	Număr material	Denumire material	
P	Oțel nealiat	P.1.1	< 0,15 % C temperat	420 N/mm <sup>2</sup> / 125 HB	1.0401	C15	1.1141	Ck15	
		P.1.2	< 0,45 % C temperat	640 N/mm <sup>2</sup> / 190 HB	1.1191	C45E	1.0718	9SMnPb28	
		P.1.3	< 0,45 % C îmbunătățit	840 N/mm <sup>2</sup> / 250 HB	1.1191	C45E	1.0535	C55	
		P.1.4	< 0,75 % C temperat	910 N/mm <sup>2</sup> / 270 HB	1.1223	C60R	1.0535	C55	
		P.1.5	< 0,75 % C îmbunătățit	1010 N/mm <sup>2</sup> / 300 HB	1.1223	C60R	1.0727	45S20	
	Oțel slab aliat	P.2.1	temperat	610 N/mm <sup>2</sup> / 180 HB	1.7131	16MnCr5	1.6587	17CrNiMo6	
		P.2.2	îmbunătățit	930 N/mm <sup>2</sup> / 275 HB	1.7131	16MnCr5	1.6587	17CrNiMo6	
		P.2.3	îmbunătățit	1010 N/mm <sup>2</sup> / 300 HB	1.7225	42CrMo4	1.3505	100Cr6	
		P.2.4	îmbunătățit	1200 N/mm <sup>2</sup> / 375 HB	1.7225	42CrMo4	1.3505	100Cr6	
	Oțel puternic aliat și oțel de scule	P.3.1	temperat	680 N/mm <sup>2</sup> / 200 HB	1.4021	X20Cr13	1.4034	X46Cr13	
		P.3.2	călit și revenit	1100 N/mm <sup>2</sup> / 300 HB	1.2343	X38CrMoV5-1	1.4034	X46Cr13	
		P.3.3	călit și revenit	1300 N/mm <sup>2</sup> / 400 HB	1.2343	X38CrMoV5-1	1.4034	X46Cr13	
	Oțel inoxidabil	P.4.1	ferritic / martensitic temperat	680 N/mm <sup>2</sup> / 200 HB	1.4016	X6Cr17	1.2316	X36CrMo16	
		P.4.2	martensitic îmbunătățit	1010 N/mm <sup>2</sup> / 300 HB	1.4112	X90CrMoV18	1.2316	X36CrMo16	
M	Oțel inoxidabil	M.1.1	austenitic / austenitic-ferritic călit	610 N/mm <sup>2</sup> / 180 HB	1.4301	X5CrNi18-10	1.4571	X6CrNiMoTi17-12-2	
		M.2.1	austenitic îmbunătățit	300 HB	1.4841	X15CrNiSi25-21	1.4539	X1NiCrMoCu25-20-5	
		M.3.1	austenitic / ferritic (Duplex) îmbunătățit	780 N/mm <sup>2</sup> / 230 HB	1.4462	X2CrNiMoN22-5-3	1.4501	X2CrNiMoCuWN25-7-4	
K	Fontă cenușie	K.1.1	perlitic / ferritic	350 N/mm <sup>2</sup> / 180 HB	0.6010	GG-10	0.6025	GG-25	
		K.1.2	perlitic (martensitic)	500 N/mm <sup>2</sup> / 260 HB	0.6030	GG-30	0.6045	GG-45	
	Fontă cu grafit nodular	K.2.1	ferritic	540 N/mm <sup>2</sup> / 160 HB	0.7040	GGG-40	0.7060	GGG-60	
		K.2.2	perlitic	845 N/mm <sup>2</sup> / 250 HB	0.7070	GGG-70	0.7080	GGG-80	
	Fontă maleabilă	K.3.1	ferritic	440 N/mm <sup>2</sup> / 130 HB	0.8035	GTW-35-04	0.8045	GTW-45	
		K.3.2	perlitic	780 N/mm <sup>2</sup> / 230 HB	0.8165	GTS-65-02	0.8170	GTS-70-02	
N	Aluminiu – aliaj forjat	N.1.1	necălibil	60 HB	3.0255	Al99,5	3.3315	AlMg1	
		N.1.2	călibil	călit	340 N/mm <sup>2</sup> / 100 HB	3.1355	AlCuMg2	3.2315	AlMgSi1
	Aluminiu – aliaj turnat	N.2.1	≤ 12 % Si, necălibil		250 N/mm <sup>2</sup> / 75 HB	3.2581	G-AlSi12	3.2163	G-AlSi9Cu3
		N.2.2	≤ 12 % Si, călibil	călit	300 N/mm <sup>2</sup> / 90 HB	3.2134	G-AlSi5Cu1Mg	3.2373	G-AlSi9Mg
		N.2.3	> 12 % Si, necălibil		440 N/mm <sup>2</sup> / 130 HB		G-AlSi17Cu4Mg		G-AlSi18CuNiMg
	Cupru și aliaje de cupru (bronz / alamă)	N.3.1	Aliaje de mașini automate, PB > 1 %		375 N/mm <sup>2</sup> / 110 HB	2.0380	CuZn39Pb2 (Ms58)	2.0410	CuZn44Pb2
		N.3.2	CuZn, CuSnZn		300 N/mm <sup>2</sup> / 90 HB	2.0331	CuZn15	2.4070	CuZn28Sn1As
		N.3.3	CuSn, cupru fără plumb și cupru electrolitic		340 N/mm <sup>2</sup> / 100 HB	2.0060	E-Cu57	2.0590	CuZn40Fe
Aliaje de magneziu	N.4.1	Magneziu și aliaje de magneziu		70 HB	3.5612	MgAl6Zn	3.5312	MgAl3Zn	
S	Aliaje termorezistente	S.1.1	pe bază de Fe temperat	680 N/mm <sup>2</sup> / 200 HB	1.4864	X12NiCrSi 36-16	1.4865	G-X40NiCrSi38-18	
		S.1.2	pe bază de Fe călit	950 N/mm <sup>2</sup> / 280 HB	1.4980	X6NiCrTiMoVB25-15-2	1.4876	X10NiCrAlTi32-20	
		S.2.1	temperat	840 N/mm <sup>2</sup> / 250 HB	2.4631	NiCr20TiAl (Nimonic80A)	3.4856	NiCr22Mo9Nb	
		S.2.2	pe bază de Ni sau Co călit	1180 N/mm <sup>2</sup> / 350 HB	2.4668	NiCr19Nb5Mo3 (Inconel 718)	2.4955	NiFe25Cr20NbTi	
		S.2.3	turnat	1080 N/mm <sup>2</sup> / 320 HB	2.4765	CoCr20W15Ni	1.3401	G-X120Mn12	
	Aliaje din titan	S.3.1	Titan pur		400 N/mm <sup>2</sup>	3.7025	Ti99,8	3.7034	Ti99,7
		S.3.2	Aliaje alfa + beta călit		1050 N/mm <sup>2</sup> / 320 HB	3.7165	TiAl6V4	Ti-6246	Ti-6Al-2Sn-4Zr-6Mo
S.3.3		Aliaje beta		1400 N/mm <sup>2</sup> / 410 HB	Ti555.3	Ti-5Al-5V-5Mo-3Cr	R56410	Ti-10V-2Fe-3Al	
H	Oțel călit	H.1.1	călit și revenit	46–55 HRC					
		H.1.2	călit și revenit	56–60 HRC					
		H.1.3	călit și revenit	61–65 HRC					
		H.1.4	călit și revenit	66–70 HRC					
	Fontă dură	H.2.1	turnat	400 HB					
	Fontă călită	H.3.1	călit și revenit	55 HRC					
O	Materiale nemetalice	O.1.1	Materiale plastice, termorigide	≤ 150 N/mm <sup>2</sup>					
		O.1.2	Materiale plastice, termoplastice	≤ 100 N/mm <sup>2</sup>					
		O.2.1	armat cu fibre de aramidă	≤ 1000 N/mm <sup>2</sup>					
		O.2.2	armat cu fibre de sticlă / carbon	≤ 1000 N/mm <sup>2</sup>					
		O.3.1	Grafit						

\* Rezistența la  
tracțiune

## Date orientative de aşchiere – freză deget – S-Cut UNI

Indice	Tip: scurt		Tip: lung		52 515..., 52 516..., 52 517..., 52 520...														
					Ø DC (mm) =														
	v <sub>c</sub> (m/min)	a <sub>p max.</sub> x DC	v <sub>c</sub> (m/min)	a <sub>p max.</sub> x DC	3			4			5			6			8		
					a <sub>e</sub> 0,1-0,2 x DC	a <sub>e</sub> 0,3-0,4 x DC	a <sub>e</sub> 0,6-1,0 x DC	a <sub>e</sub> 0,1-0,2 x DC	a <sub>e</sub> 0,3-0,4 x DC	a <sub>e</sub> 0,6-1,0 x DC	a <sub>e</sub> 0,1-0,2 x DC	a <sub>e</sub> 0,3-0,4 x DC	a <sub>e</sub> 0,6-1,0 x DC	a <sub>e</sub> 0,1-0,2 x DC	a <sub>e</sub> 0,3-0,4 x DC	a <sub>e</sub> 0,6-1,0 x DC	a <sub>e</sub> 0,1-0,2 x DC	a <sub>e</sub> 0,3-0,4 x DC	a <sub>e</sub> 0,6-1,0 x DC
f <sub>z</sub> (mm)																			
P.1.1	220	1,0	220	1,5	0,034	0,028	0,020	0,043	0,036	0,025	0,055	0,046	0,032	0,065	0,054	0,038	0,088	0,073	0,051
P.1.2	210	1,0	210	1,5	0,034	0,028	0,020	0,043	0,036	0,025	0,055	0,046	0,032	0,065	0,054	0,038	0,088	0,073	0,051
P.1.3	210	1,0	210	1,5	0,034	0,028	0,020	0,043	0,036	0,025	0,055	0,046	0,032	0,065	0,054	0,038	0,088	0,073	0,051
P.1.4	200	1,0	200	1,5	0,034	0,028	0,020	0,043	0,036	0,025	0,055	0,046	0,032	0,065	0,054	0,038	0,088	0,073	0,051
P.1.5	200	1,0	200	1,5	0,034	0,028	0,020	0,043	0,036	0,025	0,055	0,046	0,032	0,065	0,054	0,038	0,088	0,073	0,051
P.2.1	210	1,0	210	1,5	0,034	0,028	0,020	0,043	0,036	0,025	0,055	0,046	0,032	0,065	0,054	0,038	0,088	0,073	0,051
P.2.2	200	1,0	200	1,5	0,025	0,021	0,015	0,035	0,029	0,020	0,046	0,038	0,027	0,056	0,047	0,033	0,076	0,063	0,044
P.2.3	190	1,0	190	1,5	0,034	0,028	0,020	0,043	0,036	0,025	0,055	0,046	0,032	0,065	0,054	0,038	0,088	0,073	0,051
P.2.4	180	1,0	180	1,5	0,025	0,021	0,015	0,035	0,029	0,020	0,046	0,038	0,027	0,056	0,047	0,033	0,076	0,063	0,044
P.3.1	190	1,0	190	1,5	0,034	0,028	0,020	0,043	0,036	0,025	0,055	0,046	0,032	0,065	0,054	0,038	0,088	0,073	0,051
P.3.2	180	1,0	180	1,5	0,034	0,028	0,020	0,043	0,036	0,025	0,055	0,046	0,032	0,065	0,054	0,038	0,088	0,073	0,051
P.3.3	150	1,0	150	1,5	0,034	0,028	0,020	0,043	0,036	0,025	0,055	0,046	0,032	0,065	0,054	0,038	0,088	0,073	0,051
P.4.1	100	1,0	100	1,5	0,016	0,013	0,009	0,022	0,018	0,013	0,029	0,024	0,017	0,035	0,029	0,020	0,049	0,041	0,029
P.4.2	95	1,0	95	1,5	0,016	0,013	0,009	0,022	0,018	0,013	0,029	0,024	0,017	0,035	0,029	0,020	0,049	0,041	0,029
M.1.1	100	1,0	100	1,5	0,016	0,013	0,009	0,022	0,018	0,013	0,029	0,024	0,017	0,035	0,029	0,020	0,049	0,041	0,029
M.2.1	90	1,0	90	1,5	0,016	0,013	0,009	0,022	0,018	0,013	0,029	0,024	0,017	0,035	0,029	0,020	0,049	0,041	0,029
M.3.1	85	1,0	85	1,5	0,016	0,013	0,009	0,022	0,018	0,013	0,029	0,024	0,017	0,035	0,029	0,020	0,049	0,041	0,029
K.1.1	230	1,0	230	1,5	0,042	0,035	0,025	0,058	0,048	0,034	0,072	0,060	0,042	0,088	0,073	0,051	1,176	0,980	0,686
K.1.2	210	1,0	210	1,5	0,042	0,035	0,025	0,058	0,048	0,034	0,072	0,060	0,042	0,088	0,073	0,051	1,176	0,980	0,686
K.2.1	220	1,0	220	1,5	0,034	0,028	0,020	0,043	0,036	0,025	0,055	0,046	0,032	0,065	0,054	0,038	0,088	0,073	0,051
K.2.2	200	1,0	200	1,5	0,034	0,028	0,020	0,043	0,036	0,025	0,055	0,046	0,032	0,065	0,054	0,038	0,088	0,073	0,051
K.3.1	210	1,0	210	1,5	0,034	0,028	0,020	0,043	0,036	0,025	0,055	0,046	0,032	0,065	0,054	0,038	0,088	0,073	0,051
K.3.2	190	1,0	190	1,5	0,034	0,028	0,020	0,043	0,036	0,025	0,055	0,046	0,032	0,065	0,054	0,038	0,088	0,073	0,051
N.1.1																			
N.1.2																			
N.2.1	500	1,0	500	1,5	0,046	0,038	0,027	0,061	0,051	0,036	0,076	0,063	0,044	0,091	0,076	0,053	0,120	0,100	0,070
N.2.2	480	1,0	480	1,5	0,044	0,037	0,026	0,060	0,050	0,035	0,074	0,062	0,043	0,090	0,075	0,053	1,188	0,990	0,693
N.2.3	420	1,0	420	1,5	0,044	0,037	0,026	0,060	0,050	0,035	0,074	0,062	0,043	0,090	0,075	0,053	1,188	0,990	0,693
N.3.1	340	1,0	340	1,5	0,042	0,035	0,025	0,058	0,048	0,034	0,072	0,060	0,042	0,088	0,073	0,051	1,176	0,980	0,686
N.3.2	340	1,0	340	1,5	0,042	0,035	0,025	0,058	0,048	0,034	0,072	0,060	0,042	0,088	0,073	0,051	1,176	0,980	0,686
N.3.3	270	1,0	270	1,5	0,042	0,035	0,025	0,058	0,048	0,034	0,072	0,060	0,042	0,088	0,073	0,051	1,176	0,980	0,686
N.4.1																			
S.1.1	30	1,0	30	1,5	0,013	0,011	0,008	0,018	0,015	0,011	0,023	0,019	0,013	0,028	0,023	0,016	0,037	0,031	0,022
S.1.2	30	1,0	30	1,5	0,013	0,011	0,008	0,018	0,015	0,011	0,023	0,019	0,013	0,028	0,023	0,016	0,037	0,031	0,022
S.2.1	30	1,0	30	1,5	0,013	0,011	0,008	0,018	0,015	0,011	0,023	0,019	0,013	0,028	0,023	0,016	0,037	0,031	0,022
S.2.2	30	1,0	30	1,5	0,013	0,011	0,008	0,018	0,015	0,011	0,023	0,019	0,013	0,028	0,023	0,016	0,037	0,031	0,022
S.2.3	30	1,0	30	1,5	0,013	0,011	0,008	0,018	0,015	0,011	0,023	0,019	0,013	0,028	0,023	0,016	0,037	0,031	0,022
S.3.1	80	1,0	80	1,5	0,025	0,021	0,015	0,035	0,029	0,020	0,046	0,038	0,027	0,056	0,047	0,033	0,076	0,063	0,044
S.3.2	50	1,0	50	1,5	0,016	0,013	0,009	0,022	0,018	0,013	0,029	0,024	0,017	0,035	0,029	0,020	0,049	0,041	0,029
S.3.3																			
H.1.1																			
H.1.2																			
H.1.3																			
H.1.4																			
H.2.1																			
H.3.1																			
O.1.1																			
O.1.2																			
O.2.1																			
O.2.2																			
O.3.1																			

1 Unghi de plonjare pentru frezare pante și frezare elicoidală:

Ø 3 = 2°	Ø 10 = 5°
Ø 4 = 2°	Ø 12 = 8°
Ø 5 = 2,5°	Ø 14 = 8°
Ø 6 = 3°	Ø 16 = 10°
Ø 8 = 4°	Ø 20 = 15°

Indice	52 515..., 52 516..., 52 517..., 52 520...															● prima alegere		
	Ø DC (mm) =															○ adecvat		
	10			12			14			16			20			Emulsie	Aer comprimat	Ungere minimă
	a <sub>e</sub> 0,1-0,2 x DC	a <sub>s</sub> 0,3-0,4 x DC	a <sub>e</sub> 0,6-1,0 x DC	a <sub>e</sub> 0,1-0,2 x DC	a <sub>s</sub> 0,3-0,4 x DC	a <sub>e</sub> 0,6-1,0 x DC	a <sub>e</sub> 0,1-0,2 x DC	a <sub>s</sub> 0,3-0,4 x DC	a <sub>e</sub> 0,6-1,0 x DC	a <sub>e</sub> 0,1-0,2 x DC	a <sub>s</sub> 0,3-0,4 x DC	a <sub>e</sub> 0,6-1,0 x DC	a <sub>e</sub> 0,1-0,2 x DC	a <sub>s</sub> 0,3-0,4 x DC	a <sub>e</sub> 0,6-1,0 x DC			
f <sub>z</sub> (mm)																		
P.1.1	0,109	0,091	0,064	0,132	0,110	0,077	0,144	0,120	0,084	0,154	0,128	0,090	0,168	0,140	0,098	●	●	○
P.1.2	0,109	0,091	0,064	0,132	0,110	0,077	0,144	0,120	0,084	0,154	0,128	0,090	0,168	0,140	0,098	●	●	○
P.1.3	0,109	0,091	0,064	0,132	0,110	0,077	0,144	0,120	0,084	0,154	0,128	0,090	0,168	0,140	0,098	●	●	○
P.1.4	0,109	0,091	0,064	0,132	0,110	0,077	0,144	0,120	0,084	0,154	0,128	0,090	0,168	0,140	0,098	●	●	○
P.1.5	0,109	0,091	0,064	0,132	0,110	0,077	0,144	0,120	0,084	0,154	0,128	0,090	0,168	0,140	0,098	●	●	○
P.2.1	0,109	0,091	0,064	0,132	0,110	0,077	0,144	0,120	0,084	0,154	0,128	0,090	0,168	0,140	0,098	●	●	○
P.2.2	0,095	0,079	0,055	0,114	0,095	0,067	0,120	0,100	0,070	0,130	0,108	0,076	0,144	0,120	0,084	●	●	○
P.2.3	0,109	0,091	0,064	0,132	0,110	0,077	0,144	0,120	0,084	0,154	0,128	0,090	0,168	0,140	0,098	●	●	○
P.2.4	0,095	0,079	0,055	0,114	0,095	0,067	0,120	0,100	0,070	0,130	0,108	0,076	0,144	0,120	0,084	●	●	○
P.3.1	0,109	0,091	0,064	0,132	0,110	0,077	0,144	0,120	0,084	0,154	0,128	0,090	0,168	0,140	0,098	●	●	○
P.3.2	0,109	0,091	0,064	0,132	0,110	0,077	0,144	0,120	0,084	0,154	0,128	0,090	0,168	0,140	0,098	●	●	○
P.3.3	0,109	0,091	0,064	0,132	0,110	0,077	0,144	0,120	0,084	0,154	0,128	0,090	0,168	0,140	0,098	●	●	○
P.4.1	0,062	0,052	0,036	0,076	0,063	0,044	0,084	0,070	0,049	0,096	0,080	0,056	0,108	0,090	0,063	●	○	
P.4.2	0,062	0,052	0,036	0,076	0,063	0,044	0,084	0,070	0,049	0,096	0,080	0,056	0,108	0,090	0,063	●	○	
M.1.1	0,062	0,052	0,036	0,076	0,063	0,044	0,084	0,070	0,049	0,096	0,080	0,056	0,108	0,090	0,063	●	○	
M.2.1	0,062	0,052	0,036	0,076	0,063	0,044	0,084	0,070	0,049	0,096	0,080	0,056	0,108	0,090	0,063	●	○	
M.3.1	0,062	0,052	0,036	0,076	0,063	0,044	0,084	0,070	0,049	0,096	0,080	0,056	0,108	0,090	0,063	●	○	
K.1.1	0,148	0,123	0,086	0,180	0,150	0,105	0,204	0,170	0,119	0,216	0,180	0,126	0,240	0,200	0,140	●	●	●
K.1.2	0,148	0,123	0,086	0,180	0,150	0,105	0,204	0,170	0,119	0,216	0,180	0,126	0,240	0,200	0,140	●	●	●
K.2.1	0,108	0,090	0,063	0,132	0,110	0,077	0,156	0,130	0,091	0,168	0,140	0,098	0,192	0,160	0,112	●	●	●
K.2.2	0,108	0,090	0,063	0,132	0,110	0,077	0,156	0,130	0,091	0,168	0,140	0,098	0,192	0,160	0,112	●	●	●
K.3.1	0,108	0,090	0,063	0,132	0,110	0,077	0,156	0,130	0,091	0,168	0,140	0,098	0,192	0,160	0,112	●	●	●
K.3.2	0,108	0,090	0,063	0,132	0,110	0,077	0,156	0,130	0,091	0,168	0,140	0,098	0,192	0,160	0,112	●	●	●
N.1.1																		
N.1.2																		
N.2.1	0,162	0,135	0,095	0,186	0,155	0,109	0,216	0,180	0,126	0,228	0,190	0,133	0,240	0,200	0,140	●	●	
N.2.2	0,156	0,130	0,091	0,180	0,150	0,105	0,210	0,175	0,123	0,222	0,185	0,130	0,234	0,195	0,137	●	●	
N.2.3	0,156	0,130	0,091	0,180	0,150	0,105	0,210	0,175	0,123	0,222	0,185	0,130	0,234	0,195	0,137	●	●	
N.3.1	0,144	0,120	0,084	0,174	0,145	0,102	0,204	0,170	0,119	0,216	0,180	0,126	0,228	0,190	0,133	●	●	
N.3.2	0,144	0,120	0,084	0,174	0,145	0,102	0,204	0,170	0,119	0,216	0,180	0,126	0,228	0,190	0,133	●	●	
N.3.3	0,144	0,120	0,084	0,174	0,145	0,102	0,204	0,170	0,119	0,216	0,180	0,126	0,228	0,190	0,133	●	●	
N.4.1																		
S.1.1	0,047	0,039	0,027	0,056	0,047	0,033	0,066	0,055	0,039	0,071	0,059	0,041	0,079	0,066	0,046	●		
S.1.2	0,047	0,039	0,027	0,056	0,047	0,033	0,066	0,055	0,039	0,071	0,059	0,041	0,079	0,066	0,046	●		
S.2.1	0,047	0,039	0,027	0,056	0,047	0,033	0,066	0,055	0,039	0,071	0,059	0,041	0,079	0,066	0,046	●		
S.2.2	0,047	0,039	0,027	0,056	0,047	0,033	0,066	0,055	0,039	0,071	0,059	0,041	0,079	0,066	0,046	●		
S.2.3	0,047	0,039	0,027	0,056	0,047	0,033	0,066	0,055	0,039	0,071	0,059	0,041	0,079	0,066	0,046	●		
S.3.1	0,095	0,079	0,055	0,114	0,095	0,067	0,132	0,110	0,077	0,137	0,114	0,080	0,144	0,120	0,084	●		
S.3.2	0,062	0,052	0,036	0,076	0,063	0,044	0,089	0,074	0,052	0,094	0,078	0,055	0,106	0,088	0,062	●		
S.3.3																		
H.1.1																		
H.1.2																		
H.1.3																		
H.1.4																		
H.2.1																		
H.3.1																		
O.1.1																		
O.1.2																		
O.2.1																		
O.2.2																		
O.3.1																		

## Date orientative de aşchiere – freză deget – S-Cut UNI

Indice	tip lungime medie v <sub>c</sub> (m/min)    a <sub>p</sub> max. x DC		52 518 ...														
			Ø DC (mm) =														
			3			4			5			6			8		
			a <sub>s</sub> 0,1-0,2 x DC	a <sub>s</sub> 0,3-0,4 x DC	a <sub>s</sub> 0,6-1,0 x DC	a <sub>s</sub> 0,1-0,2 x DC	a <sub>s</sub> 0,3-0,4 x DC	a <sub>s</sub> 0,6-1,0 x DC	a <sub>s</sub> 0,1-0,2 x DC	a <sub>s</sub> 0,3-0,4 x DC	a <sub>s</sub> 0,6-1,0 x DC	a <sub>s</sub> 0,1-0,2 x DC	a <sub>s</sub> 0,3-0,4 x DC	a <sub>s</sub> 0,6-1,0 x DC	a <sub>s</sub> 0,1-0,2 x DC	a <sub>s</sub> 0,3-0,4 x DC	a <sub>s</sub> 0,6-1,0 x DC
f <sub>z</sub> (mm)																	
P.1.1	210	1,5	0,030	0,025	0,018	0,040	0,033	0,023	0,052	0,043	0,030	0,061	0,051	0,036	0,084	0,070	0,049
P.1.2	200	1,5	0,030	0,025	0,018	0,040	0,033	0,023	0,052	0,043	0,030	0,061	0,051	0,036	0,084	0,070	0,049
P.1.3	200	1,5	0,030	0,025	0,018	0,040	0,033	0,023	0,052	0,043	0,030	0,061	0,051	0,036	0,084	0,070	0,049
P.1.4	190	1,5	0,030	0,025	0,018	0,040	0,033	0,023	0,052	0,043	0,030	0,061	0,051	0,036	0,084	0,070	0,049
P.1.5	190	1,5	0,030	0,025	0,018	0,040	0,033	0,023	0,052	0,043	0,030	0,061	0,051	0,036	0,084	0,070	0,049
P.2.1	200	1,5	0,030	0,025	0,018	0,040	0,033	0,023	0,052	0,043	0,030	0,061	0,051	0,036	0,084	0,070	0,049
P.2.2	190	1,5	0,022	0,018	0,013	0,031	0,026	0,018	0,042	0,035	0,025	0,053	0,044	0,031	0,072	0,060	0,042
P.2.3	180	1,5	0,030	0,025	0,018	0,040	0,033	0,023	0,052	0,043	0,030	0,061	0,051	0,036	0,084	0,070	0,049
P.2.4	170	1,5	0,022	0,018	0,013	0,031	0,026	0,018	0,042	0,035	0,025	0,053	0,044	0,031	0,072	0,060	0,042
P.3.1	180	1,5	0,030	0,025	0,018	0,040	0,033	0,023	0,052	0,043	0,030	0,061	0,051	0,036	0,084	0,070	0,049
P.3.2	170	1,5	0,030	0,025	0,018	0,040	0,033	0,023	0,052	0,043	0,030	0,061	0,051	0,036	0,084	0,070	0,049
P.3.3	140	1,5	0,030	0,025	0,018	0,040	0,033	0,023	0,052	0,043	0,030	0,061	0,051	0,036	0,084	0,070	0,049
P.4.1	95	1,5	0,012	0,010	0,007	0,018	0,015	0,011	0,025	0,021	0,015	0,031	0,026	0,018	0,046	0,038	0,027
P.4.2	90	1,5	0,012	0,010	0,007	0,018	0,015	0,011	0,025	0,021	0,015	0,031	0,026	0,018	0,046	0,038	0,027
M.1.1	95	1,5	0,012	0,010	0,007	0,018	0,015	0,011	0,025	0,021	0,015	0,031	0,026	0,018	0,046	0,038	0,027
M.2.1	85	1,5	0,012	0,010	0,007	0,018	0,015	0,011	0,025	0,021	0,015	0,031	0,026	0,018	0,046	0,038	0,027
M.3.1	80	1,5	0,012	0,010	0,007	0,018	0,015	0,011	0,025	0,021	0,015	0,031	0,026	0,018	0,046	0,038	0,027
K.1.1	220	1,5	0,038	0,032	0,022	0,054	0,045	0,032	0,068	0,057	0,040	0,084	0,070	0,049	0,114	0,095	0,067
K.1.2	200	1,5	0,038	0,032	0,022	0,054	0,045	0,032	0,068	0,057	0,040	0,084	0,070	0,049	0,114	0,095	0,067
K.2.1	210	1,5	0,030	0,025	0,018	0,040	0,033	0,023	0,052	0,043	0,030	0,061	0,051	0,036	0,084	0,070	0,049
K.2.2	190	1,5	0,030	0,025	0,018	0,040	0,033	0,023	0,052	0,043	0,030	0,061	0,051	0,036	0,084	0,070	0,049
K.3.1	200	1,5	0,030	0,025	0,018	0,040	0,033	0,023	0,052	0,043	0,030	0,061	0,051	0,036	0,084	0,070	0,049
K.3.2	180	1,5	0,030	0,025	0,018	0,040	0,033	0,023	0,052	0,043	0,030	0,061	0,051	0,036	0,084	0,070	0,049
N.1.1																	
N.1.2																	
N.2.1	480	1,5	0,042	0,035	0,025	0,058	0,048	0,034	0,072	0,060	0,042	0,088	0,073	0,051	0,116	0,097	0,068
N.2.2	460	1,5	0,041	0,034	0,024	0,056	0,047	0,033	0,071	0,059	0,041	0,086	0,072	0,050	0,115	0,096	0,067
N.2.3	400	1,5	0,041	0,034	0,024	0,056	0,047	0,033	0,071	0,059	0,041	0,086	0,072	0,050	0,115	0,096	0,067
N.3.1	320	1,5	0,038	0,032	0,022	0,054	0,045	0,032	0,068	0,057	0,040	0,084	0,070	0,049	0,114	0,095	0,067
N.3.2	320	1,5	0,038	0,032	0,022	0,054	0,045	0,032	0,068	0,057	0,040	0,084	0,070	0,049	0,114	0,095	0,067
N.3.3	250	1,5	0,038	0,032	0,022	0,054	0,045	0,032	0,068	0,057	0,040	0,084	0,070	0,049	0,114	0,095	0,067
N.4.1																	
S.1.1	25	1,5	0,011	0,009	0,006	0,016	0,013	0,009	0,020	0,017	0,012	0,025	0,021	0,015	0,035	0,029	0,020
S.1.2	25	1,5	0,011	0,009	0,006	0,016	0,013	0,009	0,020	0,017	0,012	0,025	0,021	0,015	0,035	0,029	0,020
S.2.1	25	1,5	0,011	0,009	0,006	0,016	0,013	0,009	0,020	0,017	0,012	0,025	0,021	0,015	0,035	0,029	0,020
S.2.2	25	1,5	0,011	0,009	0,006	0,016	0,013	0,009	0,020	0,017	0,012	0,025	0,021	0,015	0,035	0,029	0,020
S.2.3	25	1,5	0,011	0,009	0,006	0,016	0,013	0,009	0,020	0,017	0,012	0,025	0,021	0,015	0,035	0,029	0,020
S.3.1	75	1,5	0,023	0,019	0,013	0,032	0,027	0,019	0,043	0,036	0,025	0,054	0,045	0,032	0,073	0,061	0,043
S.3.2	45	1,5	0,013	0,011	0,008	0,019	0,016	0,011	0,026	0,022	0,015	0,032	0,027	0,019	0,047	0,039	0,027
S.3.3																	
H.1.1																	
H.1.2																	
H.1.3																	
H.1.4																	
H.2.1																	
H.3.1																	
O.1.1																	
O.1.2																	
O.2.1																	
O.2.2																	
O.3.1																	

1 Ungchi de plonjare pentru frezare pante și frezare elicoidală:

Ø 3 = 1°	Ø 10 = 4°
Ø 4 = 1°	Ø 12 = 6°
Ø 5 = 1,5°	Ø 14 = 6°
Ø 6 = 2°	Ø 16 = 8°
Ø 8 = 3°	Ø 20 = 10°



Indice	52 518 ...															● prima alegere		
	Ø DC (mm) =															○ adecvat		
	10			12			14			16			20			Emulsie	Aer comprimat	Ungere minimă
	a <sub>e</sub> 0,1-0,2 x DC	a <sub>s</sub> 0,3-0,4 x DC	a <sub>e</sub> 0,6-1,0 x DC	a <sub>e</sub> 0,1-0,2 x DC	a <sub>s</sub> 0,3-0,4 x DC	a <sub>e</sub> 0,6-1,0 x DC	a <sub>e</sub> 0,1-0,2 x DC	a <sub>s</sub> 0,3-0,4 x DC	a <sub>e</sub> 0,6-1,0 x DC	a <sub>e</sub> 0,1-0,2 x DC	a <sub>s</sub> 0,3-0,4 x DC	a <sub>e</sub> 0,6-1,0 x DC	a <sub>e</sub> 0,1-0,2 x DC	a <sub>s</sub> 0,3-0,4 x DC	a <sub>e</sub> 0,6-1,0 x DC			
	f <sub>z</sub> (mm)																	
P.1.1	0,106	0,088	0,062	0,120	0,100	0,070	0,132	0,110	0,077	0,144	0,120	0,084	0,156	0,130	0,091	●	●	○
P.1.2	0,106	0,088	0,062	0,120	0,100	0,070	0,132	0,110	0,077	0,144	0,120	0,084	0,156	0,130	0,091	●	●	○
P.1.3	0,106	0,088	0,062	0,120	0,100	0,070	0,132	0,110	0,077	0,144	0,120	0,084	0,156	0,130	0,091	●	●	○
P.1.4	0,106	0,088	0,062	0,120	0,100	0,070	0,132	0,110	0,077	0,144	0,120	0,084	0,156	0,130	0,091	●	●	○
P.1.5	0,106	0,088	0,062	0,120	0,100	0,070	0,132	0,110	0,077	0,144	0,120	0,084	0,156	0,130	0,091	●	●	○
P.2.1	0,106	0,088	0,062	0,120	0,100	0,070	0,013	0,011	0,008	0,144	0,120	0,084	0,156	0,130	0,091	●	●	○
P.2.2	0,091	0,076	0,053	0,102	0,085	0,060	0,108	0,090	0,063	0,120	0,100	0,070	0,132	0,110	0,077	●	●	○
P.2.3	0,106	0,088	0,062	0,120	0,100	0,070	0,132	0,110	0,077	0,144	0,120	0,084	0,156	0,130	0,091	●	●	○
P.2.4	0,091	0,076	0,053	0,102	0,085	0,060	0,108	0,090	0,063	0,120	0,100	0,070	0,132	0,110	0,077	●	●	○
P.3.1	0,106	0,088	0,062	0,120	0,100	0,070	0,132	0,110	0,077	0,144	0,120	0,084	0,156	0,130	0,091	●	●	○
P.3.2	0,106	0,088	0,062	0,120	0,100	0,070	0,132	0,110	0,077	0,144	0,120	0,084	0,156	0,130	0,091	●	●	○
P.3.3	0,106	0,088	0,062	0,012	0,010	0,007	0,013	0,011	0,008	0,144	0,120	0,084	0,156	0,130	0,091	●	●	○
P.4.1	0,059	0,049	0,034	0,066	0,055	0,039	0,072	0,060	0,042	0,084	0,070	0,049	0,096	0,080	0,056	●	○	
P.4.2	0,059	0,049	0,034	0,066	0,055	0,039	0,072	0,060	0,042	0,084	0,070	0,049	0,096	0,080	0,056	●	○	
M.1.1	0,059	0,049	0,034	0,066	0,055	0,039	0,072	0,060	0,042	0,084	0,070	0,049	0,096	0,080	0,056	●	○	
M.2.1	0,059	0,049	0,034	0,066	0,055	0,039	0,072	0,060	0,042	0,084	0,070	0,049	0,096	0,080	0,056	●	○	
M.3.1	0,059	0,049	0,034	0,066	0,055	0,039	0,072	0,060	0,042	0,084	0,070	0,049	0,096	0,080	0,056	●	○	
K.1.1	0,144	0,120	0,084	0,168	0,140	0,098	0,192	0,160	0,112	0,204	0,170	0,119	0,228	0,190	0,133	●	●	●
K.1.2	0,144	0,120	0,084	0,168	0,140	0,098	0,192	0,160	0,112	0,204	0,170	0,119	0,228	0,190	0,133	●	●	●
K.2.1	0,104	0,087	0,061	0,120	0,100	0,070	0,144	0,120	0,084	0,156	0,130	0,091	0,180	0,150	0,105	●	●	●
K.2.2	0,104	0,087	0,061	0,120	0,100	0,070	0,144	0,120	0,084	0,156	0,130	0,091	0,180	0,150	0,105	●	●	●
K.3.1	0,104	0,087	0,061	0,120	0,100	0,070	0,144	0,120	0,084	0,156	0,130	0,091	0,180	0,150	0,105	●	●	●
K.3.2	0,104	0,087	0,061	0,120	0,100	0,070	0,144	0,120	0,084	0,156	0,130	0,091	0,180	0,150	0,105	●	●	●
N.1.1																		
N.1.2																		
N.2.1	0,158	0,132	0,092	0,174	0,145	0,102	0,204	0,170	0,119	0,216	0,180	0,126	0,228	0,190	0,133	●	●	
N.2.2	0,152	0,127	0,089	0,168	0,140	0,098	0,198	0,165	0,116	0,210	0,175	0,123	0,222	0,185	0,130	●	●	
N.2.3	0,152	0,127	0,089	0,017	0,014	0,010	0,198	0,165	0,116	0,210	0,175	0,123	0,222	0,185	0,130	●	●	
N.3.1	0,140	0,117	0,082	0,162	0,135	0,095	0,192	0,160	0,112	0,204	0,170	0,119	0,216	0,180	0,126	●	●	
N.3.2	0,140	0,117	0,082	0,162	0,135	0,095	0,192	0,160	0,112	0,204	0,170	0,119	0,216	0,180	0,126	●	●	
N.3.3	0,140	0,117	0,082	0,162	0,135	0,095	0,192	0,160	0,112	0,204	0,170	0,119	0,216	0,180	0,126	●	●	
N.4.1																		
S.1.1	0,044	0,037	0,026	0,054	0,045	0,032	0,064	0,053	0,037	0,068	0,057	0,040	0,077	0,064	0,045	●		
S.1.2	0,044	0,037	0,026	0,054	0,045	0,032	0,064	0,053	0,037	0,068	0,057	0,040	0,077	0,064	0,045	●		
S.2.1	0,044	0,037	0,026	0,054	0,045	0,032	0,064	0,053	0,037	0,068	0,057	0,040	0,077	0,064	0,045	●		
S.2.2	0,044	0,037	0,026	0,054	0,045	0,032	0,064	0,053	0,037	0,068	0,057	0,040	0,077	0,064	0,045	●		
S.2.3	0,044	0,037	0,026	0,054	0,045	0,032	0,064	0,053	0,037	0,068	0,057	0,040	0,077	0,064	0,045	●		
S.3.1	0,092	0,077	0,054	0,110	0,092	0,064	0,120	0,100	0,070	0,134	0,112	0,078	0,142	0,118	0,083	●		
S.3.2	0,060	0,050	0,035	0,072	0,060	0,042	0,086	0,072	0,050	0,091	0,076	0,053	0,103	0,086	0,060	●		
S.3.3																		
H.1.1																		
H.1.2																		
H.1.3																		
H.1.4																		
H.2.1																		
H.3.1																		
O.1.1																		
O.1.2																		
O.2.1																		
O.2.2																		
O.3.1																		

## Date orientative de aşchiere – freză deget – S-Cut UNI

Indice	Tip extralung v <sub>c</sub> (m/min)    a <sub>p max.</sub> x DC		52 519 ...														
			Ø DC (mm) =														
			3			4			5			6			8		
			a <sub>s</sub> 0,1-0,2 x DC	a <sub>s</sub> 0,3-0,4 x DC	a <sub>s</sub> 0,6-1,0 x DC	a <sub>s</sub> 0,1-0,2 x DC	a <sub>s</sub> 0,3-0,4 x DC	a <sub>s</sub> 0,6-1,0 x DC	a <sub>s</sub> 0,1-0,2 x DC	a <sub>s</sub> 0,3-0,4 x DC	a <sub>s</sub> 0,6-1,0 x DC	a <sub>s</sub> 0,1-0,2 x DC	a <sub>s</sub> 0,3-0,4 x DC	a <sub>s</sub> 0,6-1,0 x DC	a <sub>s</sub> 0,1-0,2 x DC	a <sub>s</sub> 0,3-0,4 x DC	a <sub>s</sub> 0,6-1,0 x DC
f <sub>z</sub> (mm)																	
P.1.1	150	1,0	0,022	0,018	0,013	0,030	0,025	0,018	0,040	0,033	0,023	0,052	0,043	0,030	0,061	0,051	0,036
P.1.2	130	1,0	0,022	0,018	0,013	0,030	0,025	0,018	0,040	0,033	0,023	0,052	0,043	0,030	0,061	0,051	0,036
P.1.3	125	1,0	0,022	0,018	0,013	0,030	0,025	0,018	0,040	0,033	0,023	0,052	0,043	0,030	0,061	0,051	0,036
P.1.4	125	1,0	0,022	0,018	0,013	0,030	0,025	0,018	0,040	0,033	0,023	0,052	0,043	0,030	0,061	0,051	0,036
P.1.5	120	1,0	0,022	0,018	0,013	0,030	0,025	0,018	0,040	0,033	0,023	0,052	0,043	0,030	0,061	0,051	0,036
P.2.1	130	1,0	0,022	0,018	0,013	0,030	0,025	0,018	0,040	0,033	0,023	0,052	0,043	0,030	0,061	0,051	0,036
P.2.2	125	1,0	0,014	0,012	0,008	0,022	0,018	0,013	0,031	0,026	0,018	0,042	0,035	0,025	0,053	0,044	0,031
P.2.3	115	1,0	0,022	0,018	0,013	0,030	0,025	0,018	0,040	0,033	0,023	0,052	0,043	0,030	0,061	0,051	0,036
P.2.4	110	1,0	0,014	0,012	0,008	0,022	0,018	0,013	0,031	0,026	0,018	0,042	0,035	0,025	0,053	0,044	0,031
P.3.1	130	1,0	0,022	0,018	0,013	0,030	0,025	0,018	0,040	0,033	0,023	0,052	0,043	0,030	0,061	0,051	0,036
P.3.2	80	1,0	0,022	0,018	0,013	0,030	0,025	0,018	0,040	0,033	0,023	0,052	0,043	0,030	0,061	0,051	0,036
P.3.3	85	1,0	0,022	0,018	0,013	0,030	0,025	0,018	0,040	0,033	0,023	0,052	0,043	0,030	0,061	0,051	0,036
P.4.1	90	1,0	0,012	0,010	0,007	0,017	0,014	0,010	0,023	0,019	0,013	0,029	0,024	0,017	0,037	0,031	0,022
P.4.2	85	1,0	0,012	0,010	0,007	0,017	0,014	0,010	0,023	0,019	0,013	0,029	0,024	0,017	0,037	0,031	0,022
M.1.1	80	1,0	0,012	0,010	0,007	0,017	0,014	0,010	0,023	0,019	0,013	0,029	0,024	0,017	0,037	0,031	0,022
M.2.1	75	1,0	0,012	0,010	0,007	0,017	0,014	0,010	0,023	0,019	0,013	0,029	0,024	0,017	0,037	0,031	0,022
M.3.1	70	1,0	0,012	0,010	0,007	0,017	0,014	0,010	0,023	0,019	0,013	0,029	0,024	0,017	0,037	0,031	0,022
K.1.1	140	1,0	0,032	0,027	0,019	0,038	0,032	0,022	0,054	0,045	0,032	0,068	0,057	0,040	0,084	0,070	0,049
K.1.2	130	1,0	0,032	0,027	0,019	0,038	0,032	0,022	0,054	0,045	0,032	0,068	0,057	0,040	0,084	0,070	0,049
K.2.1	140	1,0	0,025	0,021	0,015	0,030	0,025	0,018	0,040	0,033	0,023	0,052	0,043	0,030	0,061	0,051	0,036
K.2.2	130	1,0	0,025	0,021	0,015	0,030	0,025	0,018	0,040	0,033	0,023	0,052	0,043	0,030	0,061	0,051	0,036
K.3.1	135	1,0	0,025	0,021	0,015	0,030	0,025	0,018	0,040	0,033	0,023	0,052	0,043	0,030	0,061	0,051	0,036
K.3.2	125	1,0	0,025	0,021	0,015	0,030	0,025	0,018	0,040	0,033	0,023	0,052	0,043	0,030	0,061	0,051	0,036
N.1.1																	
N.1.2																	
N.2.1	350	1,0	0,035	0,029	0,020	0,042	0,035	0,025	0,058	0,048	0,034	0,072	0,060	0,042	0,088	0,073	0,051
N.2.2	340	1,0	0,034	0,028	0,020	0,041	0,034	0,024	0,056	0,047	0,033	0,071	0,059	0,041	0,086	0,072	0,050
N.2.3	300	1,0	0,034	0,028	0,020	0,041	0,034	0,024	0,056	0,047	0,033	0,071	0,059	0,041	0,086	0,072	0,050
N.3.1	230	1,0	0,031	0,026	0,018	0,038	0,032	0,022	0,054	0,045	0,032	0,068	0,057	0,040	0,084	0,070	0,049
N.3.2	240	1,0	0,031	0,026	0,018	0,038	0,032	0,022	0,054	0,045	0,032	0,068	0,057	0,040	0,084	0,070	0,049
N.3.3	190	1,0	0,031	0,026	0,018	0,038	0,032	0,022	0,054	0,045	0,032	0,068	0,057	0,040	0,084	0,070	0,049
N.4.1																	
S.1.1	25	1,0	0,008	0,007	0,005	0,011	0,009	0,006	0,016	0,013	0,009	0,020	0,017	0,012	0,025	0,021	0,015
S.1.2	25	1,0	0,008	0,007	0,005	0,011	0,009	0,006	0,016	0,013	0,009	0,020	0,017	0,012	0,025	0,021	0,015
S.2.1	25	1,0	0,008	0,007	0,005	0,011	0,009	0,006	0,016	0,013	0,009	0,020	0,017	0,012	0,025	0,021	0,015
S.2.2	25	1,0	0,008	0,007	0,005	0,011	0,009	0,006	0,016	0,013	0,009	0,020	0,017	0,012	0,025	0,021	0,015
S.2.3	25	1,0	0,008	0,007	0,005	0,011	0,009	0,006	0,016	0,013	0,009	0,020	0,017	0,012	0,025	0,021	0,015
S.3.1	75	1,0	0,002	0,002	0,001	0,023	0,019	0,013	0,032	0,027	0,019	0,043	0,036	0,025	0,054	0,045	0,032
S.3.2	45	1,0	0,011	0,009	0,006	0,013	0,011	0,008	0,019	0,016	0,011	0,026	0,022	0,015	0,032	0,027	0,019
S.3.3																	
H.1.1																	
H.1.2																	
H.1.3																	
H.1.4																	
H.2.1																	
H.3.1																	
O.1.1																	
O.1.2																	
O.2.1																	
O.2.2																	
O.3.1																	

1 Unghi de plonjare pentru frezare pante și frezare elicoidală:

Ø 3 = 1°	Ø 10 = 4°
Ø 4 = 1°	Ø 12 = 6°
Ø 5 = 1,5°	Ø 14 = 6°
Ø 6 = 2°	Ø 16 = 8°
Ø 8 = 3°	Ø 20 = 10°

Indice	52 519 ...															● prima alegere		
	Ø DC (mm) =															○ adecvat		
	10			12			14			16			20			Emulsie	Aer comprimat	Ungere minimă
	a <sub>e</sub> 0,1-0,2 x DC	a <sub>s</sub> 0,3-0,4 x DC	a <sub>e</sub> 0,6-1,0 x DC	a <sub>e</sub> 0,1-0,2 x DC	a <sub>s</sub> 0,3-0,4 x DC	a <sub>e</sub> 0,6-1,0 x DC	a <sub>e</sub> 0,1-0,2 x DC	a <sub>s</sub> 0,3-0,4 x DC	a <sub>e</sub> 0,6-1,0 x DC	a <sub>e</sub> 0,1-0,2 x DC	a <sub>s</sub> 0,3-0,4 x DC	a <sub>e</sub> 0,6-1,0 x DC	a <sub>e</sub> 0,1-0,2 x DC	a <sub>s</sub> 0,3-0,4 x DC	a <sub>e</sub> 0,6-1,0 x DC			
	f <sub>z</sub> (mm)																	
P.1.1	0,084	0,070	0,049	0,106	0,088	0,062	0,120	0,100	0,070	0,132	0,110	0,077	0,144	0,120	0,084	●	●	○
P.1.2	0,084	0,070	0,049	0,106	0,088	0,062	0,120	0,100	0,070	0,132	0,110	0,077	0,144	0,120	0,084	●	●	○
P.1.3	0,084	0,070	0,049	0,106	0,088	0,062	0,120	0,100	0,070	0,132	0,110	0,077	0,144	0,120	0,084	●	●	○
P.1.4	0,084	0,070	0,049	0,106	0,088	0,062	0,120	0,100	0,070	0,132	0,110	0,077	0,144	0,120	0,084	●	●	○
P.1.5	0,084	0,070	0,049	0,106	0,088	0,062	0,120	0,100	0,070	0,132	0,110	0,077	0,144	0,120	0,084	●	●	○
P.2.1	0,084	0,070	0,049	0,106	0,088	0,062	0,120	0,100	0,070	0,013	0,011	0,008	0,144	0,120	0,084	●	●	○
P.2.2	0,072	0,060	0,042	0,091	0,076	0,053	0,102	0,085	0,060	0,108	0,090	0,063	0,120	0,100	0,070	●	●	○
P.2.3	0,084	0,070	0,049	0,106	0,088	0,062	0,120	0,100	0,070	0,132	0,110	0,077	0,144	0,120	0,084	●	●	○
P.2.4	0,072	0,060	0,042	0,091	0,076	0,053	0,102	0,085	0,060	0,108	0,090	0,063	0,120	0,100	0,070	●	●	○
P.3.1	0,084	0,070	0,049	0,106	0,088	0,062	0,120	0,100	0,070	0,132	0,110	0,077	0,144	0,120	0,084	●	●	○
P.3.2	0,084	0,070	0,049	0,106	0,088	0,062	0,120	0,100	0,070	0,132	0,110	0,077	0,144	0,120	0,084	●	●	○
P.3.3	0,084	0,070	0,049	0,106	0,088	0,062	0,012	0,010	0,007	0,013	0,011	0,008	0,144	0,120	0,084	●	●	○
P.4.1	0,048	0,040	0,028	0,062	0,052	0,036	0,072	0,060	0,042	0,086	0,072	0,050	0,100	0,083	0,058	●	○	
P.4.2	0,048	0,040	0,028	0,062	0,052	0,036	0,072	0,060	0,042	0,086	0,072	0,050	0,100	0,083	0,058	●	○	
M.1.1	0,048	0,040	0,028	0,062	0,052	0,036	0,072	0,060	0,042	0,086	0,072	0,050	0,100	0,083	0,058	●	○	
M.2.1	0,048	0,040	0,028	0,062	0,052	0,036	0,072	0,060	0,042	0,086	0,072	0,050	0,100	0,083	0,058	●	○	
M.3.1	0,048	0,040	0,028	0,062	0,052	0,036	0,072	0,060	0,042	0,086	0,072	0,050	0,100	0,083	0,058	●	○	
K.1.1	0,114	0,095	0,067	0,144	0,120	0,084	0,168	0,140	0,098	0,192	0,160	0,112	0,204	0,170	0,119	●	●	●
K.1.2	0,114	0,095	0,067	0,144	0,120	0,084	0,168	0,140	0,098	0,192	0,160	0,112	0,204	0,170	0,119	●	●	●
K.2.1	0,084	0,070	0,049	0,104	0,087	0,061	0,120	0,100	0,070	0,144	0,120	0,084	0,156	0,130	0,091	●	●	●
K.2.2	0,084	0,070	0,049	0,104	0,087	0,061	0,120	0,100	0,070	0,144	0,120	0,084	0,156	0,130	0,091	●	●	●
K.3.1	0,084	0,070	0,049	0,104	0,087	0,061	0,120	0,100	0,070	0,144	0,120	0,084	0,156	0,130	0,091	●	●	●
K.3.2	0,084	0,070	0,049	0,104	0,087	0,061	0,120	0,100	0,070	0,144	0,120	0,084	0,156	0,130	0,091	●	●	●
N.1.1																		
N.1.2																		
N.2.1	0,116	0,097	0,068	0,158	0,132	0,092	0,174	0,145	0,102	0,204	0,170	0,119	0,216	0,180	0,126	●	●	
N.2.2	0,115	0,096	0,067	0,152	0,127	0,089	0,168	0,140	0,098	0,198	0,165	0,116	0,210	0,175	0,123	●	●	
N.2.3	0,115	0,096	0,067	0,152	0,127	0,089	0,017	0,014	0,010	0,198	0,165	0,116	0,210	0,175	0,123	●	●	
N.3.1	0,114	0,095	0,067	0,140	0,117	0,082	0,162	0,135	0,095	0,192	0,160	0,112	0,204	0,170	0,119	●	●	
N.3.2	0,114	0,095	0,067	0,140	0,117	0,082	0,162	0,135	0,095	0,192	0,160	0,112	0,204	0,170	0,119	●	●	
N.3.3	0,114	0,095	0,067	0,140	0,117	0,082	0,162	0,135	0,095	0,192	0,160	0,112	0,204	0,170	0,119	●	●	
N.4.1																		
S.1.1	0,035	0,029	0,020	0,044	0,037	0,026	0,054	0,045	0,032	0,064	0,053	0,037	0,068	0,057	0,040	●		
S.1.2	0,035	0,029	0,020	0,044	0,037	0,026	0,054	0,045	0,032	0,064	0,053	0,037	0,068	0,057	0,040	●		
S.2.1	0,035	0,029	0,020	0,044	0,037	0,026	0,054	0,045	0,032	0,064	0,053	0,037	0,068	0,057	0,040	●		
S.2.2	0,035	0,029	0,020	0,044	0,037	0,026	0,054	0,045	0,032	0,064	0,053	0,037	0,068	0,057	0,040	●		
S.2.3	0,035	0,029	0,020	0,044	0,037	0,026	0,054	0,045	0,032	0,064	0,053	0,037	0,068	0,057	0,040	●		
S.3.1	0,073	0,061	0,043	0,092	0,077	0,054	0,110	0,092	0,064	0,120	0,100	0,070	0,134	0,112	0,078	●		
S.3.2	0,047	0,039	0,027	0,060	0,050	0,035	0,072	0,060	0,042	0,086	0,072	0,050	0,091	0,076	0,053	●		
S.3.3																		
H.1.1																		
H.1.2																		
H.1.3																		
H.1.4																		
H.2.1																		
H.3.1																		
O.1.1																		
O.1.2																		
O.2.1																		
O.2.2																		
O.3.1																		

## Date orientative de aşchiere – freză deget – S-Cut UNI – prelucrare trochoidală

Indice	Tip: lung		52 521 ...															
	v <sub>c</sub> (m/min)	unghi max. de aşchiere	Ø DC (mm) =															
			6				8				10				12			
			a <sub>s</sub> 0,05 x DC	a <sub>s</sub> 0,1 x DC	a <sub>s</sub> 0,15 x DC	h <sub>m</sub>	a <sub>s</sub> 0,05 x DC	a <sub>s</sub> 0,1 x DC	a <sub>s</sub> 0,15 x DC	h <sub>m</sub>	a <sub>s</sub> 0,05 x DC	a <sub>s</sub> 0,1 x DC	a <sub>s</sub> 0,15 x DC	h <sub>m</sub>	a <sub>s</sub> 0,05 x DC	a <sub>s</sub> 0,1 x DC	a <sub>s</sub> 0,15 x DC	h <sub>m</sub>
f <sub>z</sub> (mm)				f <sub>z</sub> (mm)				f <sub>z</sub> (mm)				f <sub>z</sub> (mm)						
P.1.1	300	45°	0,11	0,09	0,07	0,028	0,14	0,11	0,08	0,035	0,16	0,13	0,10	0,041	0,19	0,15	0,11	0,047
P.1.2	300	45°	0,09	0,07	0,05	0,022	0,11	0,09	0,07	0,028	0,14	0,11	0,08	0,035	0,16	0,13	0,10	0,041
P.1.3	290	45°	0,09	0,07	0,05	0,022	0,11	0,09	0,07	0,028	0,14	0,11	0,08	0,035	0,16	0,13	0,10	0,041
P.1.4	280	45°	0,09	0,07	0,05	0,022	0,11	0,09	0,07	0,028	0,14	0,11	0,08	0,035	0,16	0,13	0,10	0,041
P.1.5	250	45°	0,09	0,07	0,05	0,022	0,11	0,09	0,07	0,028	0,14	0,11	0,08	0,035	0,16	0,13	0,10	0,041
P.2.1	280	45°	1,13	0,90	0,68	0,285	0,14	0,11	0,08	0,035	0,16	0,13	0,10	0,041	0,19	0,15	0,11	0,047
P.2.2	270	45°	1,13	0,90	0,68	0,285	0,14	0,11	0,08	0,035	0,16	0,13	0,10	0,041	0,19	0,15	0,11	0,047
P.2.3	240	45°	0,09	0,07	0,05	0,022	0,11	0,09	0,07	0,028	0,14	0,11	0,08	0,035	0,16	0,13	0,10	0,041
P.2.4	210	45°	0,09	0,07	0,05	0,022	0,11	0,09	0,07	0,028	0,14	0,11	0,08	0,035	0,16	0,13	0,10	0,041
P.3.1	230	45°	0,09	0,07	0,05	0,022	0,11	0,09	0,07	0,028	0,14	0,11	0,08	0,035	0,16	0,13	0,10	0,041
P.3.2	210	40°	0,09	0,07	0,05	0,022	0,11	0,09	0,07	0,028	0,14	0,11	0,08	0,035	0,16	0,13	0,10	0,041
P.3.3	190	40°	0,09	0,07	0,05	0,022	0,11	0,09	0,07	0,028	0,14	0,11	0,08	0,035	0,16	0,13	0,10	0,041
P.4.1	180	40°	0,08	0,06	0,05	0,019	0,09	0,07	0,05	0,022	0,11	0,09	0,07	0,028	0,13	0,10	0,08	0,032
P.4.2	170	40°	0,08	0,06	0,05	0,019	0,09	0,07	0,05	0,022	0,11	0,09	0,07	0,028	0,13	0,10	0,08	0,032
M.1.1	160	40°	0,08	0,06	0,05	0,019	0,09	0,07	0,05	0,022	0,11	0,09	0,07	0,028	0,13	0,10	0,08	0,032
M.2.1	160	40°	0,08	0,06	0,05	0,019	0,09	0,07	0,05	0,022	0,11	0,09	0,07	0,028	0,13	0,10	0,08	0,032
M.3.1	150	40°	0,08	0,06	0,05	0,019	0,09	0,07	0,05	0,022	0,11	0,09	0,07	0,028	0,13	0,10	0,08	0,032
K.1.1	300	50°	0,11	0,09	0,07	0,028	0,14	0,11	0,08	0,035	0,16	0,13	0,10	0,041	0,19	0,15	0,11	0,047
K.1.2	300	50°	0,11	0,09	0,07	0,028	0,14	0,11	0,08	0,035	0,16	0,13	0,10	0,041	0,19	0,15	0,11	0,047
K.2.1	300	50°	0,11	0,09	0,07	0,028	0,14	0,11	0,08	0,035	0,16	0,13	0,10	0,041	0,19	0,15	0,11	0,047
K.2.2	270	50°	0,09	0,07	0,05	0,022	0,11	0,09	0,07	0,028	0,14	0,11	0,08	0,035	0,16	0,13	0,10	0,041
K.3.1	260	50°	0,09	0,07	0,05	0,022	0,11	0,09	0,07	0,028	0,14	0,11	0,08	0,035	0,16	0,13	0,10	0,041
K.3.2	200	50°	0,09	0,07	0,05	0,022	0,11	0,09	0,07	0,028	0,14	0,11	0,08	0,035	0,16	0,13	0,10	0,041
N.1.1																		
N.1.2																		
N.2.1	420	55°	0,13	0,10	0,08	0,032	0,14	0,11	0,08	0,035	0,15	0,12	0,09	0,038	0,18	0,14	0,11	0,044
N.2.2	320	55°	0,13	0,10	0,08	0,032	0,14	0,11	0,08	0,035	0,15	0,12	0,09	0,038	0,18	0,14	0,11	0,044
N.2.3	250	55°	0,11	0,09	0,07	0,028	0,13	0,10	0,08	0,032	0,14	0,11	0,08	0,035	0,16	0,13	0,10	0,041
N.3.1	300	50°	0,10	0,08	0,06	0,025	0,11	0,09	0,07	0,028	0,13	0,10	0,08	0,032	0,15	0,12	0,09	0,038
N.3.2	190	50°	0,10	0,08	0,06	0,025	0,11	0,09	0,07	0,028	0,13	0,10	0,08	0,032	0,15	0,12	0,09	0,038
N.3.3	270	50°	0,09	0,07	0,05	0,022	0,10	0,08	0,06	0,025	0,11	0,09	0,07	0,028	0,14	0,11	0,08	0,035
N.4.1																		
S.1.1	90	35°	0,04	0,03	0,02	0,009	0,05	0,04	0,03	0,013	0,06	0,05	0,04	0,016	0,08	0,06	0,05	0,019
S.1.2	90	35°	0,04	0,03	0,02	0,009	0,05	0,04	0,03	0,013	0,06	0,05	0,04	0,016	0,08	0,06	0,05	0,019
S.2.1	70	35°	0,04	0,03	0,02	0,009	0,05	0,04	0,03	0,013	0,06	0,05	0,04	0,016	0,08	0,06	0,05	0,019
S.2.2	70	35°	0,04	0,03	0,02	0,009	0,05	0,04	0,03	0,013	0,06	0,05	0,04	0,016	0,08	0,06	0,05	0,019
S.2.3																		
S.3.1	135	35°	0,04	0,04	0,03	0,011	0,08	0,06	0,05	0,019	0,09	0,07	0,05	0,022	0,11	0,09	0,07	0,028
S.3.2	105	35°	0,05	0,04	0,03	0,013	0,08	0,06	0,05	0,019	0,09	0,07	0,05	0,022	0,11	0,09	0,07	0,028
S.3.3																		
H.1.1																		
H.1.2																		
H.1.3																		
H.1.4																		
H.2.1																		
H.3.1																		
O.1.1																		
O.1.2																		
O.2.1																		
O.2.2																		
O.3.1																		



Adâncimea de aşchiere corespunzător lungimii de tăiere

Indice	52 521 ...																● prima alegere		
	Ø DC (mm) =																○ adecvat		
	14				16				18				20				Emulsie	Aer comprimat	Ungere minimă
	$a_s$ 0,05 x DC	$a_s$ 0,1 x DC	$a_s$ 0,15 x DC	$h_m$	$a_s$ 0,05 x DC	$a_s$ 0,1 x DC	$a_s$ 0,15 x DC	$h_m$	$a_s$ 0,05 x DC	$a_s$ 0,1 x DC	$a_s$ 0,15 x DC	$h_m$	$a_s$ 0,05 x DC	$a_s$ 0,1 x DC	$a_s$ 0,15 x DC	$h_m$			
$f_z$ (mm)				$f_z$ (mm)				$f_z$ (mm)				$f_z$ (mm)							
P.1.1	0,21	0,17	0,13	0,054	0,23	0,18	0,14	0,057	0,24	0,19	0,14	0,060	0,25	0,20	0,15	0,063	○	●	○
P.1.2	0,19	0,15	0,11	0,047	0,21	0,17	0,13	0,054	0,21	0,17	0,13	0,054	0,24	0,19	0,14	0,060	○	●	○
P.1.3	0,19	0,15	0,11	0,047	0,21	0,17	0,13	0,054	0,21	0,17	0,13	0,054	0,24	0,19	0,14	0,060	○	●	○
P.1.4	0,19	0,15	0,11	0,047	0,21	0,17	0,13	0,054	0,21	0,17	0,13	0,054	0,24	0,19	0,14	0,060	○	●	○
P.1.5	0,19	0,15	0,11	0,047	0,21	0,17	0,13	0,054	0,21	0,17	0,13	0,054	0,24	0,19	0,14	0,060	○	●	○
P.2.1	0,21	0,17	0,13	0,054	0,23	0,18	0,14	0,057	0,24	0,19	0,14	0,060	0,25	0,20	0,15	0,063	○	●	○
P.2.2	0,21	0,17	0,13	0,054	0,23	0,18	0,14	0,057	0,24	0,19	0,14	0,060	0,25	0,20	0,15	0,063	○	●	○
P.2.3	0,19	0,15	0,11	0,047	0,21	0,17	0,13	0,054	0,21	0,17	0,13	0,054	0,24	0,19	0,14	0,060	○	●	○
P.2.4	0,19	0,15	0,11	0,047	0,21	0,17	0,13	0,054	0,21	0,17	0,13	0,054	0,24	0,19	0,14	0,060	○	●	○
P.3.1	0,19	0,15	0,11	0,047	0,21	0,17	0,13	0,054	0,21	0,17	0,13	0,054	0,24	0,19	0,14	0,060	○	●	○
P.3.2	0,19	0,15	0,11	0,047	0,21	0,17	0,13	0,054	0,21	0,17	0,13	0,054	0,24	0,19	0,14	0,060	○	●	○
P.3.3	0,19	0,15	0,11	0,047	0,21	0,17	0,13	0,054	0,21	0,17	0,13	0,054	0,24	0,19	0,14	0,060	○	●	○
P.4.1	0,15	0,12	0,09	0,038	0,15	0,12	0,09	0,038	0,16	0,13	0,10	0,041	0,18	0,14	0,11	0,044	●		
P.4.2	0,15	0,12	0,09	0,038	0,15	0,12	0,09	0,038	0,16	0,13	0,10	0,041	0,18	0,14	0,11	0,044	●		
M.1.1	0,15	0,12	0,09	0,038	0,15	0,12	0,09	0,038	0,16	0,13	0,10	0,041	0,18	0,14	0,11	0,044	●		
M.2.1	0,15	0,12	0,09	0,038	0,15	0,12	0,09	0,038	0,16	0,13	0,10	0,041	0,18	0,14	0,11	0,044	●		
M.3.1	0,15	0,12	0,09	0,038	0,15	0,12	0,09	0,038	0,16	0,13	0,10	0,041	0,18	0,14	0,11	0,044	●		
K.1.1	0,21	0,17	0,13	0,054	0,23	0,18	0,14	0,057	0,24	0,19	0,14	0,060	0,25	0,20	0,15	0,063	○	●	○
K.1.2	0,21	0,17	0,13	0,054	0,23	0,18	0,14	0,057	0,24	0,19	0,14	0,060	0,25	0,20	0,15	0,063	○	●	○
K.2.1	0,21	0,17	0,13	0,054	0,23	0,18	0,14	0,057	0,24	0,19	0,14	0,060	0,25	0,20	0,15	0,063	○	●	○
K.2.2	0,19	0,15	0,11	0,047	0,21	0,17	0,13	0,054	0,23	0,18	0,14	0,057	0,24	0,19	0,14	0,060	○	●	○
K.3.1	0,19	0,15	0,11	0,047	0,21	0,17	0,13	0,054	0,23	0,18	0,14	0,057	0,24	0,19	0,14	0,060	○	●	○
K.3.2	0,19	0,15	0,11	0,047	0,21	0,17	0,13	0,054	0,23	0,18	0,14	0,057	0,24	0,19	0,14	0,060	○	●	○
N.1.1																			
N.1.2																			
N.2.1	0,20	0,16	0,12	0,051	0,23	0,18	0,14	0,057	0,25	0,20	0,15	0,063	0,28	0,22	0,17	0,070	●	●	
N.2.2	0,20	0,16	0,12	0,051	0,23	0,18	0,14	0,057	0,25	0,20	0,15	0,063	0,28	0,22	0,17	0,070	●	●	
N.2.3	0,19	0,15	0,11	0,047	0,21	0,17	0,13	0,054	0,24	0,19	0,14	0,060	0,26	0,21	0,16	0,066	●	●	
N.3.1	0,18	0,14	0,11	0,044	0,20	0,16	0,12	0,051	0,23	0,18	0,14	0,057	0,25	0,20	0,15	0,063	●	●	
N.3.2	0,18	0,14	0,11	0,044	0,20	0,16	0,12	0,051	0,23	0,18	0,14	0,057	0,25	0,20	0,15	0,063	●	●	
N.3.3	0,16	0,13	0,10	0,041	0,19	0,15	0,11	0,047	0,21	0,17	0,13	0,054	0,24	0,19	0,14	0,060	●	●	
N.4.1																			
S.1.1	0,10	0,08	0,06	0,025	0,11	0,09	0,07	0,028	0,13	0,10	0,08	0,032	0,14	0,11	0,08	0,035	●		
S.1.2	0,10	0,08	0,06	0,025	0,11	0,09	0,07	0,028	0,13	0,10	0,08	0,032	0,14	0,11	0,08	0,035	●		
S.2.1	0,10	0,08	0,06	0,025	0,11	0,09	0,07	0,028	0,13	0,10	0,08	0,032	0,14	0,11	0,08	0,035	●		
S.2.2	0,10	0,08	0,06	0,025	0,11	0,09	0,07	0,028	0,13	0,10	0,08	0,032	0,14	0,11	0,08	0,035	●		
S.2.3																			
S.3.1	0,13	0,10	0,08	0,032	0,14	0,11	0,08	0,035	0,15	0,12	0,09	0,038	0,15	0,12	0,09	0,038	●		
S.3.2	0,13	0,10	0,08	0,032	0,14	0,11	0,08	0,035	0,15	0,12	0,09	0,038	0,15	0,12	0,09	0,038	●		
S.3.3																			
H.1.1																			
H.1.2																			
H.1.3																			
H.1.4																			
H.2.1																			
H.3.1																			
O.1.1																			
O.1.2																			
O.2.1																			
O.2.2																			
O.3.1																			

## Date orientative de aşchiere – freză deget – S-Cut UNlmax

Indice	Tip: lung v <sub>c</sub> (m/min)    a <sub>p,max.</sub> x DC		52 522 ..., 52 523 ...															
			Ø DC (mm) =															
			3		4		5		6		8		10		12		14	
			a <sub>e</sub> 0,3-0,4 x DC	a <sub>e</sub> 0,6-1,0 x DC	a <sub>e</sub> 0,3-0,4 x DC	a <sub>e</sub> 0,6-1,0 x DC	a <sub>e</sub> 0,3-0,4 x DC	a <sub>e</sub> 0,6-1,0 x DC	a <sub>e</sub> 0,3-0,4 x DC	a <sub>e</sub> 0,6-1,0 x DC	a <sub>e</sub> 0,3-0,4 x DC	a <sub>e</sub> 0,6-1,0 x DC	a <sub>e</sub> 0,3-0,4 x DC	a <sub>e</sub> 0,6-1,0 x DC	a <sub>e</sub> 0,3-0,4 x DC	a <sub>e</sub> 0,6-1,0 x DC	a <sub>e</sub> 0,3-0,4 x DC	a <sub>e</sub> 0,6-1,0 x DC
f <sub>z</sub> (mm)																		
P.1.1	210	2.0	0.026	0.019	0.034	0.024	0.042	0.030	0.049	0.035	0.066	0.047	0.081	0.058	0.098	0.070	0.113	0.081
P.1.2	200	2.0	0.026	0.019	0.034	0.024	0.042	0.030	0.049	0.035	0.066	0.047	0.081	0.058	0.098	0.070	0.113	0.081
P.1.3	200	2.0	0.026	0.019	0.034	0.024	0.042	0.030	0.049	0.035	0.066	0.047	0.081	0.058	0.098	0.070	0.113	0.081
P.1.4	190	2.0	0.026	0.019	0.034	0.024	0.042	0.030	0.049	0.035	0.066	0.047	0.081	0.058	0.098	0.070	0.113	0.081
P.1.5	190	2.0	0.026	0.019	0.034	0.024	0.042	0.030	0.049	0.035	0.066	0.047	0.081	0.058	0.098	0.070	0.113	0.081
P.2.1	200	2.0	0.026	0.019	0.034	0.024	0.042	0.030	0.049	0.035	0.066	0.047	0.081	0.058	0.098	0.070	0.113	0.081
P.2.2	190	2.0	0.020	0.014	0.027	0.019	0.034	0.025	0.042	0.030	0.056	0.040	0.070	0.050	0.084	0.060	0.098	0.070
P.2.3	180	2.0	0.026	0.019	0.034	0.024	0.042	0.030	0.049	0.035	0.066	0.047	0.081	0.058	0.098	0.070	0.113	0.081
P.2.4	170	2.0	0.020	0.014	0.027	0.019	0.034	0.025	0.042	0.030	0.056	0.040	0.070	0.050	0.084	0.060	0.098	0.070
P.3.1	180	2.0	0.026	0.019	0.034	0.024	0.042	0.030	0.049	0.035	0.066	0.047	0.081	0.058	0.098	0.070	0.113	0.081
P.3.2	170	2.0	0.026	0.019	0.034	0.024	0.042	0.030	0.049	0.035	0.066	0.047	0.081	0.058	0.098	0.070	0.113	0.081
P.3.3	140	2.0	0.026	0.019	0.034	0.024	0.042	0.030	0.049	0.035	0.066	0.047	0.081	0.058	0.098	0.070	0.113	0.081
P.4.1	95	1.5	0.012	0.009	0.017	0.012	0.022	0.016	0.027	0.019	0.036	0.026	0.046	0.033	0.056	0.040	0.066	0.047
P.4.2	85	1.5	0.012	0.009	0.017	0.012	0.022	0.016	0.027	0.019	0.036	0.026	0.046	0.033	0.056	0.040	0.066	0.047
M.1.1	95	1.5	0.012	0.009	0.017	0.012	0.022	0.016	0.027	0.019	0.036	0.026	0.046	0.033	0.056	0.040	0.066	0.047
M.2.1	95	1.5	0.012	0.009	0.017	0.012	0.022	0.016	0.027	0.019	0.036	0.026	0.046	0.033	0.056	0.040	0.066	0.047
M.3.1	95	1.5	0.012	0.009	0.017	0.012	0.022	0.016	0.027	0.019	0.036	0.026	0.046	0.033	0.056	0.040	0.066	0.047
K.1.1	200	2.0	0.031	0.022	0.039	0.028	0.048	0.034	0.056	0.040	0.074	0.053	0.091	0.065	0.108	0.077	0.126	0.090
K.1.2	180	2.0	0.031	0.022	0.039	0.028	0.048	0.034	0.056	0.040	0.074	0.053	0.091	0.065	0.108	0.077	0.126	0.090
K.2.1	190	2.0	0.026	0.019	0.034	0.024	0.042	0.030	0.049	0.035	0.066	0.047	0.081	0.058	0.098	0.070	0.113	0.081
K.2.2	170	2.0	0.026	0.019	0.034	0.024	0.042	0.030	0.049	0.035	0.066	0.047	0.081	0.058	0.098	0.070	0.113	0.081
K.3.1	180	2.0	0.026	0.019	0.034	0.024	0.042	0.030	0.049	0.035	0.066	0.047	0.081	0.058	0.098	0.070	0.113	0.081
K.3.2	160	2.0	0.026	0.019	0.034	0.024	0.042	0.030	0.049	0.035	0.066	0.047	0.081	0.058	0.098	0.070	0.113	0.081
N.1.1																		
N.1.2																		
N.2.1																		
N.2.2																		
N.2.3																		
N.3.1	350	2.0	0.031	0.022	0.039	0.028	0.048	0.034	0.056	0.040	0.074	0.053	0.091	0.065	0.108	0.077	0.126	0.090
N.3.2	350	2.0	0.031	0.022	0.039	0.028	0.048	0.034	0.056	0.040	0.074	0.053	0.091	0.065	0.108	0.077	0.126	0.090
N.3.3	280	2.0	0.031	0.022	0.039	0.028	0.048	0.034	0.056	0.040	0.074	0.053	0.091	0.065	0.108	0.077	0.126	0.090
N.4.1																		
S.1.1																		
S.1.2																		
S.2.1																		
S.2.2																		
S.2.3																		
S.3.1																		
S.3.2																		
S.3.3																		
H.1.1																		
H.1.2																		
H.1.3																		
H.1.4																		
H.2.1																		
H.3.1																		
O.1.1																		
O.1.2																		
O.2.1																		
O.2.2																		
O.3.1																		

Debavurare cu un a<sub>e</sub> < 0,3xDC posibil numai condițional!

Unghi de plonjare pentru frezare elicoidală și rampă: 3°

Indice	52 522 ..., 52 523 ...						● prima alegere ○ adecvat		
	Ø DC (mm) =						Emulsie	Aer comprimat	Ungere minimă
	16		18		20				
	$a_e$ 0,3-0,4 x DC	$a_e$ 0,6-1,0 x DC	$a_e$ 0,3-0,4 x DC	$a_e$ 0,6-1,0 x DC	$a_e$ 0,3-0,4 x DC	$a_e$ 0,6-1,0 x DC			
$f_z$ (mm)									
P.1.1	0.121	0.087	0.129	0.092	0.137	0.098	●	○	○
P.1.2	0.121	0.087	0.129	0.092	0.137	0.098	●	○	○
P.1.3	0.121	0.087	0.129	0.092	0.137	0.098	●	○	○
P.1.4	0.121	0.087	0.129	0.092	0.137	0.098	●	○	○
P.1.5	0.121	0.087	0.129	0.092	0.137	0.098	●	○	○
P.2.1	0.121	0.087	0.129	0.092	0.137	0.098	●	○	○
P.2.2	0.105	0.075	0.112	0.080	0.119	0.085	●	○	○
P.2.3	0.121	0.087	0.129	0.092	0.137	0.098	●	○	○
P.2.4	0.105	0.075	0.112	0.080	0.119	0.085	●	○	○
P.3.1	0.121	0.087	0.129	0.092	0.137	0.098	●	○	○
P.3.2	0.121	0.087	0.129	0.092	0.137	0.098	●	○	○
P.3.3	0.121	0.087	0.129	0.092	0.137	0.098	●	○	○
P.4.1	0.071	0.051	0.076	0.054	0.081	0.058	●		
P.4.2	0.071	0.051	0.076	0.054	0.081	0.058	●		
M.1.1	0.071	0.051	0.076	0.054	0.081	0.058	●		
M.2.1	0.071	0.051	0.076	0.054	0.081	0.058	●		
M.3.1	0.071	0.051	0.076	0.054	0.081	0.058	●		
K.1.1	0.134	0.096	0.143	0.102	0.151	0.108	●	●	●
K.1.2	0.134	0.096	0.143	0.102	0.151	0.108	●	●	●
K.2.1	0.121	0.087	0.129	0.092	0.137	0.098	●	●	●
K.2.2	0.121	0.087	0.129	0.092	0.137	0.098	●	●	●
K.3.1	0.121	0.087	0.129	0.092	0.137	0.098	●	●	●
K.3.2	0.121	0.087	0.129	0.092	0.137	0.098	●	●	●
N.1.1									
N.1.2									
N.2.1									
N.2.2									
N.2.3									
N.3.1	0.134	0.096	0.143	0.102	0.151	0.108	●	○	○
N.3.2	0.134	0.096	0.143	0.102	0.151	0.108	●	○	○
N.3.3	0.134	0.096	0.143	0.102	0.151	0.108	●	○	○
N.4.1									
S.1.1									
S.1.2									
S.2.1									
S.2.2									
S.2.3									
S.3.1									
S.3.2									
S.3.3									
H.1.1									
H.1.2									
H.1.3									
H.1.4									
H.2.1									
H.3.1									
O.1.1									
O.1.2									
O.2.1									
O.2.2									
O.3.1									



**PIESE COMPLEXE.**

**AȘCHIERE PRECISĂ.**

**DOAR  
SPECIALITATEA  
NOASTRĂ**



**DEZVOLTĂM AȘCHIEREA.**

**SFĂTUIM FAȚĂ ÎN FAȚĂ.**



**CELE MAI MICI CANTITĂȚI COMANDABILE.**

**EXPEDIAȚE ÎN CEL MAI SCURT TIMP.**

[www.doar-specialitatea-noastra.ro](http://www.doar-specialitatea-noastra.ro)

**SOLUȚIA de așchiere**

**CERATIZIT România S.R.L.**  
Calea Romanului Nr. 46 \ 600384 Bacău  
Tel. 0800 672 384  
[comanda.ro@ceratizit.com](mailto:comanda.ro@ceratizit.com) \ [www.ceratizit.com](http://www.ceratizit.com)



Part of the Plansee Group