

# NEW

ÚJ TERMÉKEK FORGÁCSOLÁSHOZ

## Nagy teljesítményű marás – fenntartható módon!

Nagyobb teljesítmény az új S-Cuttal a CERATIZIT-től,  
amely 99%-ban másodlagos nyersanyagokból készül

A CERATIZIT forgácsolószerszámokra és  
keményanyagú megoldásokra szakosodott,  
csúcstechnológias műszaki vállalatcsoport.

**Tooling a Sustainable Future**

[ceratizit.com](http://ceratizit.com)



**CERATIZIT**  
GROUP



## Az új, nagy teljesítményű marók észrevehetően növelik a termelékenységet és jelentősen csökkentik a CO<sub>2</sub>-lábnyomot

Fenntartható módon gyártott, univerzálisan alkalmazható, rendkívül nagy teljesítményű maró. Lehetetlenül hangzik? A CERATIZIT S-Cut UNI és UNImax szerszámcsalád könnyedén teljesíti mindezen követelményeket a legújabb geometriának és bevonatolási technológiáknak, illetve a CT-GS20Y fenntartható keményfém-minőségnek köszönhetően.

- ▲ **univerzális** → sokféle anyaghoz alkalmazható
- ▲ **fenntartható** → 99%-ban újrahasznosított keményfém alapanyagból készül, tanúsított CO<sub>2</sub>-lábnyommal (PCF)
- ▲ **nagy teljesítményű** → új bevonatolási technológia és optimalizált geometria a maximális szerszámtehetség érdekében
- ▲ **hatékony** → különböző megmunkálási folyamatokhoz alkalmazható



→ a 8. oldaltól

Itt talál további információkat a termékről.

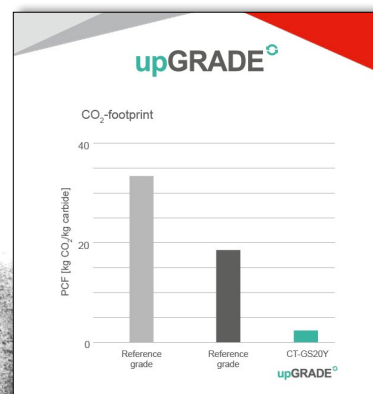

# Fenntartható keményfém-minőség 99%-ban másodlagos nyersanyagokból

Az új CT-GS20Y upGRADE minőség 10%-os kötőanyagtartalmú, nagyon finom szemcseméretű keményfém (0,5-0,8 µm szemcseméretű volfrám-karbiddal). Ez a minőség előnyös a tömör keményfém fúró- és marószerszámokhoz, így ideális választás számos alkalmazási területhez.

De mitől különleges a CT-GS20Y? Attól, hogy 99%-ban másodlagos nyersanyagot használunk fel a gyártásához, amelyet újrahasznosított keményfém forgácsolószerszámokból nyerünk ki. Ennek az innovatív anyagnak az előállítása jóval kisebb CO<sub>2</sub>-lábnyomot hagy maga után, mint a hagyományos gyártású keményfémeké. A CT-GS20Y előállítása során lelkiismeretesen odafigyelünk az energiateljesítményre, az erőforrás-hatékonyságra és a logisztika optimalizálására is.

## upGRADE keményfém: előnyök / haszon

- ▲ A saját CO<sub>2</sub>-lábnyom csökkentése
- ▲ Kiemelkedő teljesítményű termék
- ▲ Nagyobb ellátási biztonság



<https://cts.ceratizit.com/hu/gs20y>

## A termék szénlábnyoma (PCF) mint fenntarthatósági mutatószám

A célunk közös szabványt kialakítani a piacon kapható forgácsolószerszámok és keményfémporok CO<sub>2</sub>-lábnyomának kiszámítására és osztályozására. Ez a PCF-osztályozás (Product Carbon Footprint). Ezzel a besorolással biztosítani tudjuk az ügyfeleink számára a kívánt átláthatóságot CO<sub>2</sub>-lábnyomok tekintetében.

PCF Classificação	
em kg CO <sub>2</sub> e/kg produto	
A	0-5
B	5-15
C	15-25
D	25-35
E	35-50
F	>50

## PCF-osztályozás: előnyök / haszon

- ▲ A CO<sub>2</sub>-lábnyom jobb átláthatósága
- ▲ Egy pillantással megállapítható osztályozás
- ▲ Külön PCF-tanúsítvány lehetősége a saját CO<sub>2</sub>-lábnyom kiszámításához



<https://cts.ceratizit.com/hu/pcf>


# Széles termékportfólió különböző anyagokhoz és alkalmazásokhoz

A legkülönbözőbb anyagok forgácsolása azt jelenti, hogy folyamatosan alkalmazkodni kell az új kihívásokhoz. A megoldást az univerzálisan alkalmazható marók jelentik, amelyek egyformán képesek megbirkózni az acélok, nemesacélok és öntvényanyagokkal. A folyamatok hatékonysága mellett egyre inkább előtérbe kerül a fenntarthatóság szempontja is. A CERATIZIT különösen fenntartható keményfémből készülő, upGRADE minőségű S-Cut tömör keményfém marói harmonikusan egyesítik ezt a két tulajdonságot.

## Az S-Cut előnyei röviden:

- ▲ CT-GS20Y keményfém, igazolhatóan a legkisebb szén-dioxid-lábnyommal a kategóriájában (PCF-tanúsítvánnyal)
- ▲ Változó horonyemelkedés a legnyugodtabb futás és az optimális forgácseltávolítás érdekében
- ▲ HB szár az optimális erőátvitel érdekében (HA/HB szár az S-Cut UNImax esetében)
- ▲ Nagy sorozatú megmunkálásra tervezett, egyedi élgeometria az S-Cut UNImax marókon
- ▲ Megerősített szerszámmag az egyenletes erőelosztás érdekében
- ▲ Radiális hátraköszörülés a maximális élstabilitás eléréséhez
- ▲ Homlokoldali simító élettörés a legjobb felületi minőségekhez
- ▲ Egyenlőtlen osztású élek a rezgések csökkentésére
- ▲ Lézerrel felvitt DataMatrix-kód (DMC) a szerszám egyértelmű nyomon követéséhez






**Oldalirányú szélmarás**




**Helikális marás**




**Homlokmarás**



**Trochoidális marás**

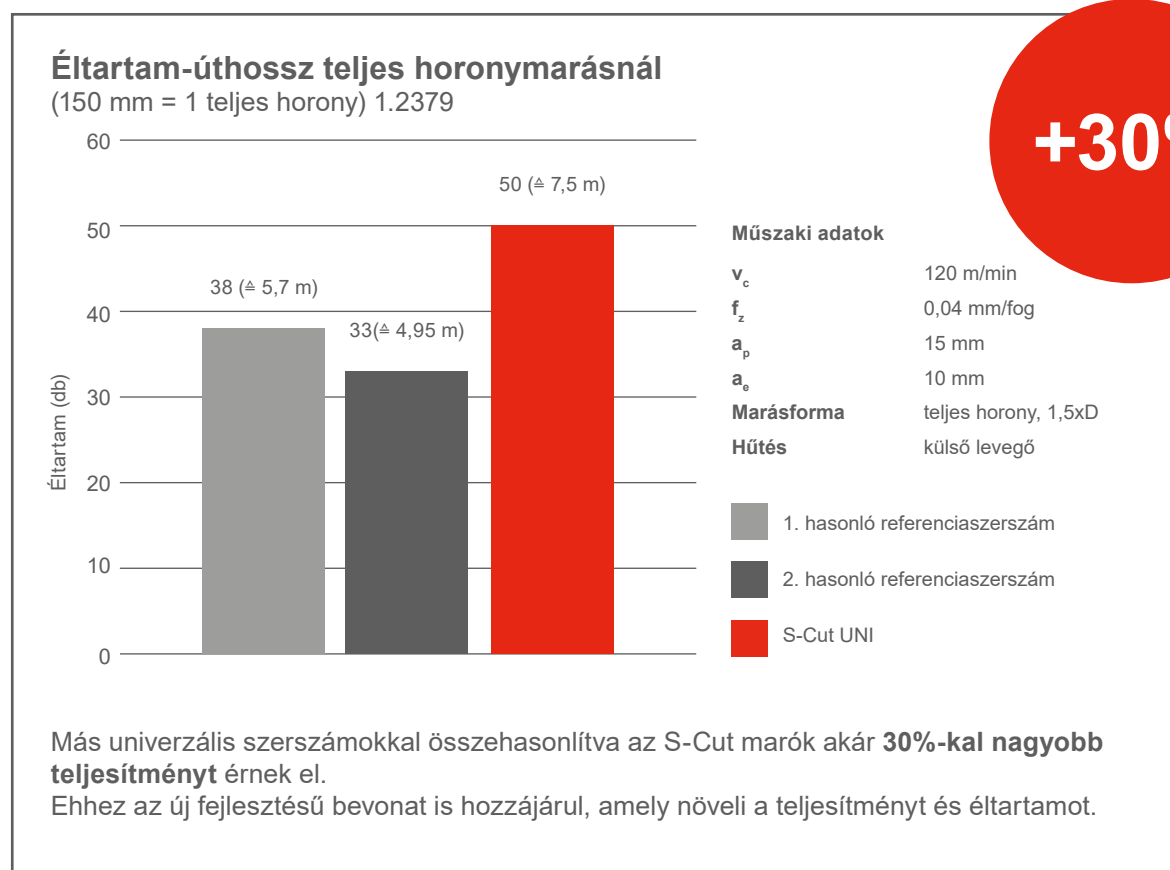


**Lejtőmarás**



**Teljes horonymarás**

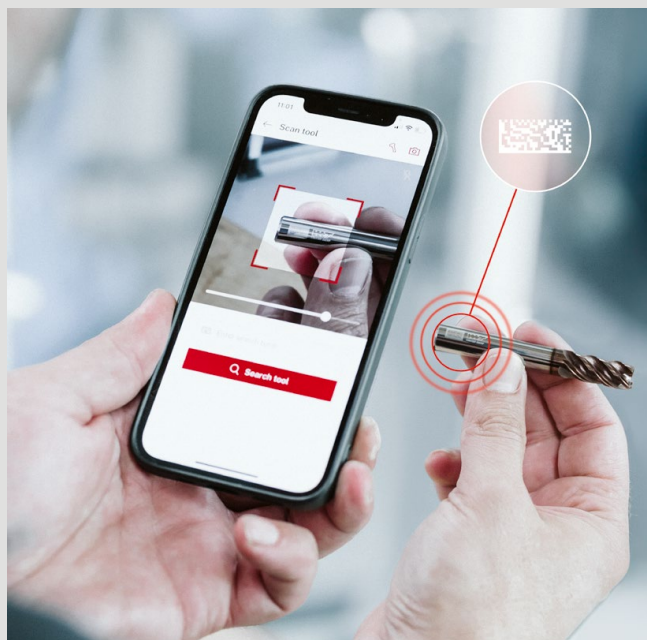
## Tesztjelentés



## A teljes értéklánc egy DataMatrix-kódban

### Szerszámok adatai, nyomon követése és keresése

A termékcsalád minden szerszáma lézerrel felvitt DataMatrix-kóddal (DMC) van ellátva, amelynek leolvasásával előhívhatók a termék adatai. A DMC tartalmaz adatforrás: leolvasásával pontosan azonosítható a szerszám, és megjeleníthetők a releváns műszaki adatok. Az ügyfél azt is láthatja, hogy új vagy felújított-e a szerszám, és hányszor járt már nálunk utánézésre. Természetesen online áruházunk linkje is szerepel az adatok között, az egyszerű utánrendelés érdekében.



**CERAsmart**  
**ToolCycle**

A lézerrel felvitt DataMatrix-kód (DMC) sok hasznos információval szolgál a szerszámról.

## DMC: előnyök / haszon

- ▲ A szerszám egyértelmű beazonosítása
- ▲ Nyomon követhető a szerszám életciklusa
- ▲ Közvetlen link a termékhez online áruházunkban
- ▲ Alapvető információk, például forgácsolási adatok, szerkezeti méretek és felhasználási javaslatok
- ▲ Utánélezési ciklusok
- ▲ A szerszám státusza




Olvassa le a QR-kódot mobilalkalmazásunk letöltéséhez és telepítéséhez:



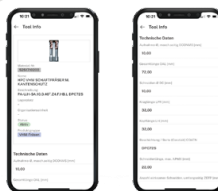
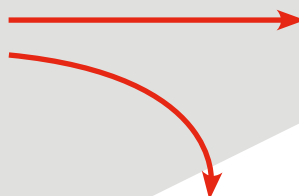
A CERAsmart ToolCycle funkció a CERATIZIT alkalmazásában érhető el. A CERATIZIT mobilalkalmazás ingyenesen letölthető az Apple Store-ból és a Google Play áruházból.



DataMatrix-kóddal ellátott szerszám



Olvassa le a DMC-t a CERATIZIT mobilalkalmazással



Nézet az alkalmazásban

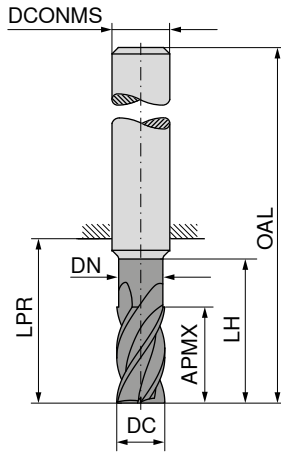
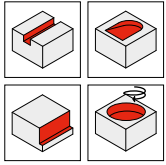
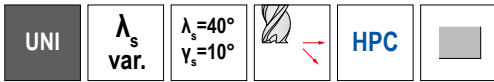


Képernyőnézet

CERAsmart  
**Cockpit**

# S-Cut – Szármaró

A fenntartható, nagy teljesítményű maró univerzális megmunkáláshoz



**NEW**  
DPC72S

upGRADE<sup>o</sup>

DRAGONSKIN



≈DIN 6527



**52 515 ...**

DC <sub>18</sub> mm	APMX mm	DN mm	LH mm	LPR mm	OAL mm	DCONMS <sub>h6</sub> mm	ZEFP	EUR V0	
3	8	2,8	15,0	21	57	6	4	60,64	03200
4	11	3,8	16,5	21	57	6	4	60,64	04200
5	13	4,8	18,5	21	57	6	4	60,64	05200
6	13	5,5	21,0	21	57	6	4	60,64	06200
8	19	7,5	27,0	27	63	8	4	81,39	08200
10	22	9,5	32,0	32	72	10	4	115,46	10200
12	26	11,5	38,0	38	83	12	4	160,73	12200
16	36	15,5	44,0	44	92	16	4	260,26	16200
20	38	19,5	54,0	54	104	20	4	400,40	20200

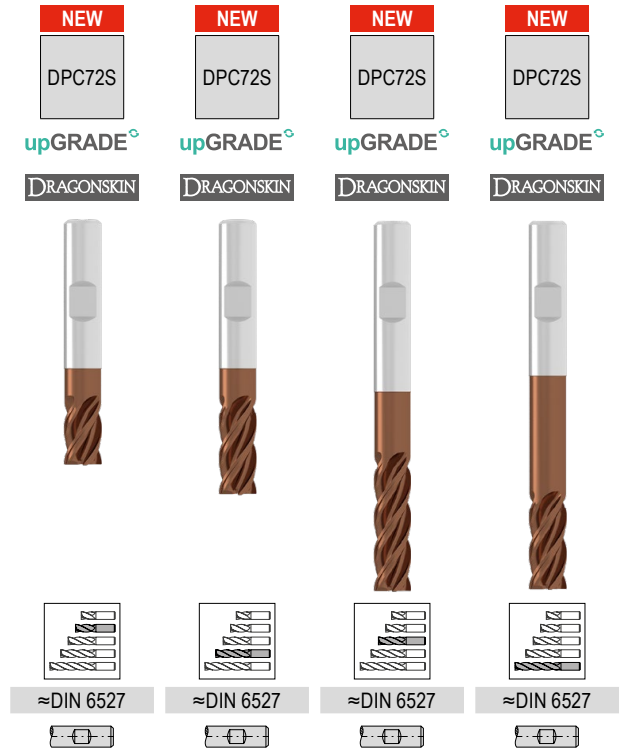
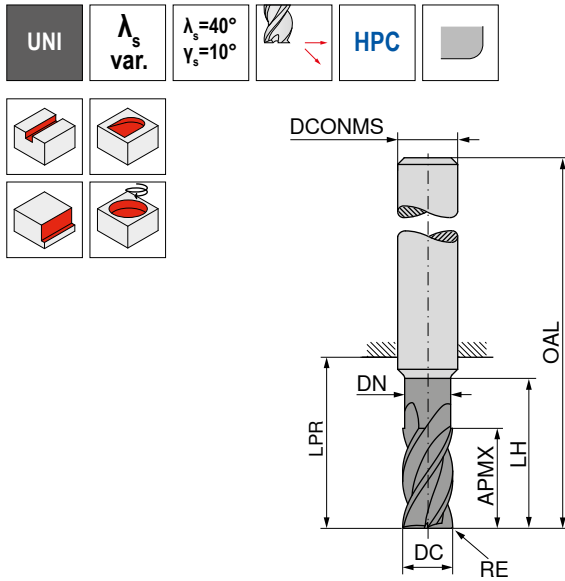
P	●
M	●
K	●
N	○
S	○
H	
O	

→ v<sub>c</sub>/f<sub>z</sub> oldal: 14+15



# S-Cut – Szármaró

A fenntartható, nagy teljesítményű maró univerzális megmunkáláshoz



DC <sub>16</sub> mm	RE mm	APMX mm	DN mm	LH mm	LPR mm	OAL mm	DCONMS <sub>16</sub> mm	ZEFP
3	0,10	6	2,8	12,0	18	54	6	4
3	0,10	8	2,8	15,0	21	57	6	4
4	0,13	8	3,8	13,5	18	54	6	4
4	0,13	11	3,8	16,5	21	57	6	4
5	0,18	9	4,8	15,5	18	54	6	4
5	0,18	13	4,8	18,5	21	57	6	4
5	0,18	22	4,8	24,5	27	63	6	4
6	0,20	10	5,5	18,0	18	54	6	4
6	0,20	13	5,5	21,0	21	57	6	4
6	0,20	13	5,5	42,0	44	80	6	4
6	0,20	22	5,5	27,0	27	63	6	4
8	0,20	12	7,5	22,0	22	58	8	4
8	0,20	19	7,5	27,0	27	63	8	4
8	0,20	21	7,5	62,0	64	100	8	4
8	0,20	28	7,5	36,0	44	80	8	4
10	0,30	14	9,5	26,0	26	66	10	4
10	0,30	22	9,5	32,0	32	72	10	4
10	0,30	22	9,5	58,0	60	100	10	4
10	0,30	33	9,5	54,0	60	100	10	4
12	0,30	16	11,5	28,0	28	73	12	4
12	0,30	26	11,5	38,0	38	83	12	4
12	0,30	26	11,5	73,0	75	120	12	4
12	0,30	42	11,5	54,0	55	100	12	4
14	0,30	18	13,5	30,0	30	75	14	4
14	0,30	26	13,5	38,0	38	83	14	4
14	0,30	48	13,5	54,0	55	100	14	4
16	0,40	22	15,5	34,0	34	82	16	4
16	0,40	36	15,5	44,0	44	92	16	4
16	0,40	36	15,5	100,0	102	150	16	4
16	0,40	53	15,5	84,0	102	150	16	4
20	0,50	26	19,5	42,0	42	92	20	4
20	0,50	38	19,5	54,0	54	104	20	4
20	0,50	38	19,5	100,0	100	150	20	4
20	0,50	68	19,5	84,0	100	150	20	4

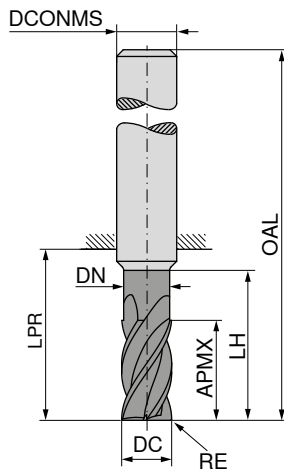
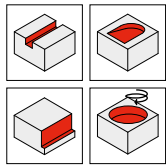
52 516 ...	52 517 ...	52 518 ...	52 519 ...
EUR V0	EUR V0	EUR V0	EUR V0
50,10 03100			
50,10 04100	60,64 03200		
50,10 05100	60,64 04200		
	60,64 05200	73,82 05300	
50,10 06100			
	60,64 06200		92,75 06400
		73,82 06300	
68,03 08100			
	81,39 08200		109,73 08400
		90,81 08300	
92,75 10100			
	115,46 10200		136,27 10400
		117,28 10300	
138,09 12100			
	160,73 12200		169,83 12400
		151,52 12300	
176,31 14100			
	207,48 14200		
		169,83 14300	
221,02 16100			
	260,26 16200		296,43 16400
		278,46 16300	
344,44 20100			
	400,40 20200		420,31 20400
		400,40 20300	

P	●	●	●	●
M	●	●	●	●
K	●	●	●	●
N	○	○	○	○
S	○	○	○	○
H				
O				

→ v<sub>c</sub>/f<sub>z</sub> oldal: 14–19

# S-Cut – Szármaró sarokrádiusszal

A fenntartható, nagy teljesítményű maró univerzális megmunkáláshoz



**NEW**  
DPC72S

upGRADE

DRAGONSKIN



≈DIN 6527



**52 520 ...**

DC <sub>18</sub>	RE	APMX	DN	LH	LPR	OAL	DCONMS <sub>H6</sub>	ZEFP
mm	mm	mm	mm	mm	mm	mm	mm	
3	0,25	8	2,8	15,0	21	57	6	4
3	0,50	8	2,8	15,0	21	57	6	4
3	1,00	8	2,8	15,0	21	57	6	4
4	0,25	11	3,8	16,5	21	57	6	4
4	0,50	11	3,8	16,5	21	57	6	4
4	1,00	11	3,8	16,5	21	57	6	4
5	0,50	13	4,8	18,5	21	57	6	4
5	1,00	13	4,8	18,5	21	57	6	4
5	1,50	13	4,8	18,5	21	57	6	4
6	0,50	13	5,5	21,0	21	57	6	4
6	0,80	13	5,5	21,0	21	57	6	4
6	1,00	13	5,5	21,0	21	57	6	4
6	1,50	13	5,5	21,0	21	57	6	4
6	2,00	13	5,5	21,0	21	57	6	4
8	0,50	19	7,5	27,0	27	63	8	4
8	0,80	19	7,5	27,0	27	63	8	4
8	1,00	19	7,5	27,0	27	63	8	4
8	1,50	19	7,5	27,0	27	63	8	4
8	2,00	19	7,5	27,0	27	63	8	4
10	0,50	22	9,5	32,0	32	72	10	4
10	1,00	22	9,5	32,0	32	72	10	4
10	1,50	22	9,5	32,0	32	72	10	4
10	1,60	22	9,5	32,0	32	72	10	4
10	2,00	22	9,5	32,0	32	72	10	4
12	0,50	26	11,5	38,0	38	83	12	4
12	1,00	26	11,5	38,0	38	83	12	4
12	1,50	26	11,5	38,0	38	83	12	4
12	1,60	26	11,5	38,0	38	83	12	4
12	2,00	26	11,5	38,0	38	83	12	4
12	3,00	26	11,5	38,0	38	83	12	4
16	1,00	36	15,5	44,0	44	92	16	4
16	1,50	36	15,5	44,0	44	92	16	4
16	1,60	36	15,5	44,0	44	92	16	4
16	2,00	36	15,5	44,0	44	92	16	4
16	2,50	36	15,5	44,0	44	92	16	4
16	3,00	36	15,5	44,0	44	92	16	4
20	1,00	38	19,5	54,0	54	104	20	4
20	1,50	38	19,5	54,0	54	104	20	4
20	2,00	38	19,5	54,0	54	104	20	4
20	2,50	38	19,5	54,0	54	104	20	4
20	3,00	38	19,5	54,0	54	104	20	4
20	4,00	38	19,5	54,0	54	104	20	4

EUR  
V0

60,64	03203
60,64	03205
60,64	03210
60,64	04203
60,64	04205
60,64	04210
60,64	05205
60,64	05210
60,64	05215
60,64	06205
60,64	06208
60,64	06210
60,64	06215
60,64	06220
81,39	08205
81,39	08208
81,39	08210
81,39	08215
81,39	08220
115,46	10205
115,46	10210
115,46	10215
115,46	10216
115,46	10220
160,73	12205
160,73	12210
160,73	12215
160,73	12216
160,73	12220
160,73	12230
260,26	16210
260,26	16215
260,26	16216
260,26	16220
260,26	16225
260,26	16230
400,40	20210
400,40	20215
400,40	20220
400,40	20225
400,40	20230
400,40	20240

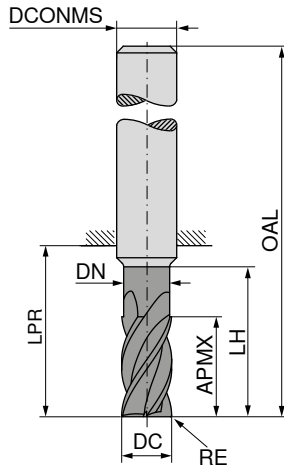
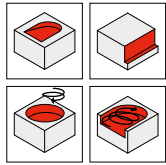
P	●
M	●
K	●
N	○
S	○
H	
O	

→ v<sub>c</sub>/f<sub>z</sub> oldal: 14+15

# S-Cut – Szármaró

A fenntartható, nagy teljesítményű maró univerzális megmunkáláshoz

- ▲ trochoidális marásra alkalmas
- ▲ forgácsolóvel
- ▲ fogásmélység: 3 x DC



NEW

DPC72S

upGRADE

DRAGONSKIN



≈DIN 6527



52 521 ...

EUR  
V0

DC <sub>18</sub> mm	RE mm	APMX mm	DN mm	LH mm	LPR mm	OAL mm	DCONMS <sub>H6</sub> mm	ZEFP	
6	0,12	18	5,5	25	26	62	6	5	89,96 06200
8	0,16	24	7,5	30	32	68	8	5	119,10 08200
10	0,20	30	9,5	35	40	80	10	5	151,52 10200
12	0,24	36	11,5	45	48	93	12	5	199,40 12200
14	0,28	42	13,5	52	56	100	14	5	265,10 14200
16	0,32	48	15,5	55	60	108	16	5	341,02 16200
18	0,36	54	17,5	67	72	120	18	5	458,20 18200
20	0,40	60	19,5	70	76	126	20	5	537,24 20200

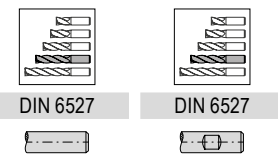
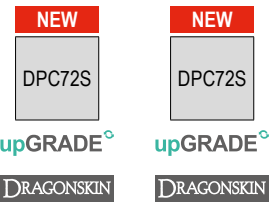
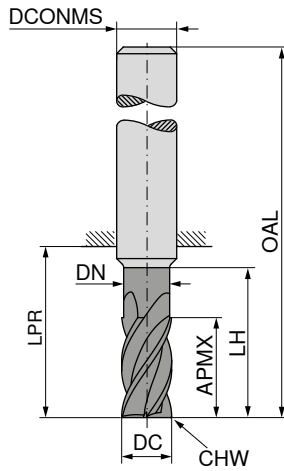
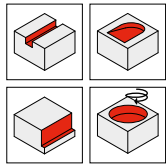
P	●
M	●
K	●
N	○
S	○
H	
O	

→ v<sub>c</sub>/f<sub>z</sub> oldal: 20+21

# S-Cut – Szármaró

A fenntartható, nagy teljesítményű maró univerzális megmunkáláshoz

▲ kifejezetten nagy sorozatú megmunkálásra tervezve



DC <sub>18</sub> mm	APMX mm	DN mm	LH mm	LPR mm	OAL mm	DCONMS <sub>h6</sub> mm	CHW mm	ZEPF
3	8	2,8	13	21	57	6	0,1	4
4	11	3,8	17	21	57	6	0,1	4
5	13	4,8	19	21	57	6	0,1	4
6	13	5,8	19	21	57	6	0,1	4
8	21	7,7	25	27	63	8	0,2	4
10	22	9,7	30	32	72	10	0,2	4
12	26	11,6	36	38	83	12	0,3	4
14	26	13,6	36	38	83	14	0,3	4
16	36	15,5	42	44	92	16	0,3	4
18	36	17,5	42	44	92	18	0,3	4
20	41	19,5	52	54	104	20	0,3	4

52 522 ...		52 523 ...	
EUR		EUR	
V0/5A		V0/5A	
56,61	03200	56,61	03200
56,61	04200	56,61	04200
56,61	05200	56,61	05200
56,61	06200	56,61	06200
76,32	08200	76,32	08200
111,69	10200	111,69	10200
142,74	12200	142,74	12200
197,27	14200	197,27	14200
322,02	16200	322,02	16200
422,42	18200	422,42	18200
439,10	20200	439,10	20200

P	●	●
M	●	●
K	●	●
N	○	○
S		
H		
O		

→ v<sub>c</sub>/f<sub>z</sub> oldal: 22+23

## Anyagpéldák a forgácsolási adattáblázatokhoz

Anyagcsoport	Mutatószám	Összetétel / szerkezet / hőkezelés	Szilárdság N/mm <sup>2</sup> / HB / HRC	Anyagszám	Anyag- megnevezés	Anyagszám	Anyag- megnevezés	
P	Ötvözetlen acél	P.1.1	< 0,15% C lágyított	420 N/mm <sup>2</sup> / 125 HB	1.0401	C15	1.1141	Ck15
		P.1.2	< 0,45% C lágyított	640 N/mm <sup>2</sup> / 190 HB	1.1191	C45E	1.0718	9SMnPb28
		P.1.3	< 0,45% C nemesített	840 N/mm <sup>2</sup> / 250 HB	1.1191	C45E	1.0535	C55
		P.1.4	< 0,75% C lágyított	910 N/mm <sup>2</sup> / 270 HB	1.1223	C60R	1.0535	C55
		P.1.5	< 0,75% C nemesített	1010 N/mm <sup>2</sup> / 300 HB	1.1223	C60R	1.0727	45S20
	Kis ötvöztartalmú acél	P.2.1	lágyított	610 N/mm <sup>2</sup> / 180 HB	1.7131	16MnCr5	1.6587	17CrNiMo6
		P.2.2	nemesített	930 N/mm <sup>2</sup> / 275 HB	1.7131	16MnCr5	1.6587	17CrNiMo6
		P.2.3	nemesített	1010 N/mm <sup>2</sup> / 300 HB	1.7225	42CrMo4	1.3505	100Cr6
		P.2.4	nemesített	1200 N/mm <sup>2</sup> / 375 HB	1.7225	42CrMo4	1.3505	100Cr6
	Nagy ötvöztartalmú acél és nagy ötvöztartalmú szerszámacél	P.3.1	lágyított	680 N/mm <sup>2</sup> / 200 HB	1.4021	X20Cr13	1.4034	X46Cr13
		P.3.2	edzett és megeresztett	1100 N/mm <sup>2</sup> / 300 HB	1.2343	X38CrMoV5-1	1.4034	X46Cr13
		P.3.3	edzett és megeresztett	1300 N/mm <sup>2</sup> / 400 HB	1.2343	X38CrMoV5-1	1.4034	X46Cr13
	Rozsdamentes acél	P.4.1	ferrites / martenzites lágyított	680 N/mm <sup>2</sup> / 200 HB	1.4016	X6Cr17	1.2316	X36CrMo16
		P.4.2	martenzites nemesített	1010 N/mm <sup>2</sup> / 300 HB	1.4112	X90CrMoV18	1.2316	X36CrMo16
M	Rozsdamentes acél	M.1.1	ausztenites / ausztenites-ferrites gyors hűtéssel edzett	610 N/mm <sup>2</sup> / 180 HB	1.4301	X5CrNi18-10	1.4571	X6CrNiMoTi17-12-2
		M.2.1	ausztenites nemesített	300 HB	1.4841	X15CrNiSi25-21	1.4539	X1NiCrMoCu25-20-5
		M.3.1	ausztenites / ferrites (duplex)	780 N/mm <sup>2</sup> / 230 HB	1.4462	X2CrNiMoN22-5-3	1.4501	X2CrNiMoCuWN25-7-4
K	Szürkeöntvény	K.1.1	perlites / ferrites	350 N/mm <sup>2</sup> / 180 HB	0.6010	GG-10	0.6025	GG-25
		K.1.2	perlites (martenzites)	500 N/mm <sup>2</sup> / 260 HB	0.6030	GG-30	0.6045	GG-45
	Gömbgrafitos öntöttvas	K.2.1	ferrites	540 N/mm <sup>2</sup> / 160 HB	0.7040	GGG-40	0.7060	GGG-60
		K.2.2	perlites	845 N/mm <sup>2</sup> / 250 HB	0.7070	GGG-70	0.7080	GGG-80
	Temperöntvény	K.3.1	ferrites	440 N/mm <sup>2</sup> / 130 HB	0.8035	GTW-35-04	0.8045	GTW-45
		K.3.2	perlites	780 N/mm <sup>2</sup> / 230 HB	0.8165	GTS-65-02	0.8170	GTS-70-02
N	Alakitható alumíniumötvözet	N.1.1	nem edzhető	60 HB	3.0255	Al99,5	3.3315	AlMg1
		N.1.2	edzhető	edzett	340 N/mm <sup>2</sup> / 100 HB	3.1355	AlCuMg2	3.2315
	Ötvözött alumíniumöntvény	N.2.1	≤ 12% Si, nem edzhető	250 N/mm <sup>2</sup> / 75 HB	3.2581	G-AlSi12	3.2163	G-AlSi9Cu3
		N.2.2	≤ 12% Si, edzhető	300 N/mm <sup>2</sup> / 90 HB	3.2134	G-AlSi5Cu1Mg	3.2373	G-AlSi9Mg
		N.2.3	> 12% Si, nem edzhető	440 N/mm <sup>2</sup> / 130 HB		G-AlSi17Cu4Mg		G-AlSi18CuNiMg
	Réz és rézötvözetek (bronz, sárgaréz)	N.3.1	ötvözetek automatához, Pb > 1%	375 N/mm <sup>2</sup> / 110 HB	2.0380	CuZn39Pb2 (Ms58)	2.0410	CuZn44Pb2
		N.3.2	CuZn, CuSnZn	300 N/mm <sup>2</sup> / 90 HB	2.0331	CuZn15	2.4070	CuZn28Sn1As
		N.3.3	CuSn, ömlesztés réz és elektrolitréz	340 N/mm <sup>2</sup> / 100 HB	2.0060	E-Cu57	2.0590	CuZn40Fe
	Magnéziumötvözetek	N.4.1	magnézium és magnéziumötvözetek	70 HB	3.5612	MgAl6Zn	3.5312	MgAl3Zn
	S	Hőálló ötvözetek	S.1.1	Fe-alapú lágyított	680 N/mm <sup>2</sup> / 200 HB	1.4864	X12NiCrSi 36-16	1.4865
S.1.2			edzett	950 N/mm <sup>2</sup> / 280 HB	1.4980	X6NiCrTiMoVB25-15-2	1.4876	X10NiCrAlTi32-20
S.2.1			lágyított	840 N/mm <sup>2</sup> / 250 HB	2.4631	NiCr20TiAl (Nimonic80A)	3.4856	NiCr22Mo9Nb
S.2.2			Ni- vagy Co-alapú edzett	1180 N/mm <sup>2</sup> / 350 HB	2.4668	NiCr19Nb5Mo3 (Inconel 718)	2.4955	NiFe25Cr20NbTi
S.2.3			öntött	1080 N/mm <sup>2</sup> / 320 HB	2.4765	CoCr20W15Ni	1.3401	G-X120Mn12
Titánötvözetek		S.3.1	tiszta titán	400 N/mm <sup>2</sup>	3.7025	Ti99,8	3.7034	Ti99,7
		S.3.2	alfa- és bétaötvözetek	edzett	1050 N/mm <sup>2</sup> / 320 HB	3.7165	TiAl6V4	Ti-6246
S.3.3	bétaötvözetek	1400 N/mm <sup>2</sup> / 410 HB	Ti555.3	Ti-5Al-5V-5Mo-3Cr	R56410	Ti-10V-2Fe-3Al		
H	Edzett acél	H.1.1	edzett és megeresztett	46–55 HRC				
		H.1.2	edzett és megeresztett	56–60 HRC				
		H.1.3	edzett és megeresztett	61–65 HRC				
		H.1.4	edzett és megeresztett	66–70 HRC				
	Keményöntvény	H.2.1	öntött	400 HB				
Edzett öntöttvas	H.3.1	edzett és megeresztett	55 HRC					
O	Nemfém anyagok	O.1.1	hőre keményedő műanyagok (duroplasztok)	≤ 150 N/mm <sup>2</sup>				
		O.1.2	hőre lágyuló műanyagok (thermoplastok)	≤ 100 N/mm <sup>2</sup>				
		O.2.1	aramidszállal erősített	≤ 1000 N/mm <sup>2</sup>				
		O.2.2	üveg-/szénszállal erősített	≤ 1000 N/mm <sup>2</sup>				
		O.3.1	grafit					

\* szakítószilárdság

## Forgácsolási irányértékek – S-Cut UNI – szármarók

Mutatószám	típus: rövid		típus: hosszú		52 515..., 52 516..., 52 517..., 52 520...																					
	v <sub>c</sub> (m/min)	a <sub>p max.</sub> x DC	v <sub>c</sub> (m/min)	a <sub>p max.</sub> x DC	Ø DC (mm) =																					
					3			4			5			6			8									
	a <sub>e</sub>			a <sub>e</sub>			a <sub>e</sub>			a <sub>e</sub>			a <sub>e</sub>			a <sub>e</sub>										
0,1–0,2 x DC			0,3–0,4 x DC			0,6–1,0 x DC			0,1–0,2 x DC			0,3–0,4 x DC			0,6–1,0 x DC			0,1–0,2 x DC			0,3–0,4 x DC			0,6–1,0 x DC		
				f <sub>z</sub> (mm)																						
P.1.1	220	1,0	220	1,5	0,034	0,028	0,020	0,043	0,036	0,025	0,055	0,046	0,032	0,065	0,054	0,038	0,088	0,073	0,051							
P.1.2	210	1,0	210	1,5	0,034	0,028	0,020	0,043	0,036	0,025	0,055	0,046	0,032	0,065	0,054	0,038	0,088	0,073	0,051							
P.1.3	210	1,0	210	1,5	0,034	0,028	0,020	0,043	0,036	0,025	0,055	0,046	0,032	0,065	0,054	0,038	0,088	0,073	0,051							
P.1.4	200	1,0	200	1,5	0,034	0,028	0,020	0,043	0,036	0,025	0,055	0,046	0,032	0,065	0,054	0,038	0,088	0,073	0,051							
P.1.5	200	1,0	200	1,5	0,034	0,028	0,020	0,043	0,036	0,025	0,055	0,046	0,032	0,065	0,054	0,038	0,088	0,073	0,051							
P.2.1	210	1,0	210	1,5	0,034	0,028	0,020	0,043	0,036	0,025	0,055	0,046	0,032	0,065	0,054	0,038	0,088	0,073	0,051							
P.2.2	200	1,0	200	1,5	0,025	0,021	0,015	0,035	0,029	0,020	0,046	0,038	0,027	0,056	0,047	0,033	0,076	0,063	0,044							
P.2.3	190	1,0	190	1,5	0,034	0,028	0,020	0,043	0,036	0,025	0,055	0,046	0,032	0,065	0,054	0,038	0,088	0,073	0,051							
P.2.4	180	1,0	180	1,5	0,025	0,021	0,015	0,035	0,029	0,020	0,046	0,038	0,027	0,056	0,047	0,033	0,076	0,063	0,044							
P.3.1	190	1,0	190	1,5	0,034	0,028	0,020	0,043	0,036	0,025	0,055	0,046	0,032	0,065	0,054	0,038	0,088	0,073	0,051							
P.3.2	180	1,0	180	1,5	0,034	0,028	0,020	0,043	0,036	0,025	0,055	0,046	0,032	0,065	0,054	0,038	0,088	0,073	0,051							
P.3.3	150	1,0	150	1,5	0,034	0,028	0,020	0,043	0,036	0,025	0,055	0,046	0,032	0,065	0,054	0,038	0,088	0,073	0,051							
P.4.1	100	1,0	100	1,5	0,016	0,013	0,009	0,022	0,018	0,013	0,029	0,024	0,017	0,035	0,029	0,020	0,049	0,041	0,029							
P.4.2	95	1,0	95	1,5	0,016	0,013	0,009	0,022	0,018	0,013	0,029	0,024	0,017	0,035	0,029	0,020	0,049	0,041	0,029							
M.1.1	100	1,0	100	1,5	0,016	0,013	0,009	0,022	0,018	0,013	0,029	0,024	0,017	0,035	0,029	0,020	0,049	0,041	0,029							
M.2.1	90	1,0	90	1,5	0,016	0,013	0,009	0,022	0,018	0,013	0,029	0,024	0,017	0,035	0,029	0,020	0,049	0,041	0,029							
M.3.1	85	1,0	85	1,5	0,016	0,013	0,009	0,022	0,018	0,013	0,029	0,024	0,017	0,035	0,029	0,020	0,049	0,041	0,029							
K.1.1	230	1,0	230	1,5	0,042	0,035	0,025	0,058	0,048	0,034	0,072	0,060	0,042	0,088	0,073	0,051	1,176	0,980	0,686							
K.1.2	210	1,0	210	1,5	0,042	0,035	0,025	0,058	0,048	0,034	0,072	0,060	0,042	0,088	0,073	0,051	1,176	0,980	0,686							
K.2.1	220	1,0	220	1,5	0,034	0,028	0,020	0,043	0,036	0,025	0,055	0,046	0,032	0,065	0,054	0,038	0,088	0,073	0,051							
K.2.2	200	1,0	200	1,5	0,034	0,028	0,020	0,043	0,036	0,025	0,055	0,046	0,032	0,065	0,054	0,038	0,088	0,073	0,051							
K.3.1	210	1,0	210	1,5	0,034	0,028	0,020	0,043	0,036	0,025	0,055	0,046	0,032	0,065	0,054	0,038	0,088	0,073	0,051							
K.3.2	190	1,0	190	1,5	0,034	0,028	0,020	0,043	0,036	0,025	0,055	0,046	0,032	0,065	0,054	0,038	0,088	0,073	0,051							
N.1.1																										
N.1.2																										
N.2.1	500	1,0	500	1,5	0,046	0,038	0,027	0,061	0,051	0,036	0,076	0,063	0,044	0,091	0,076	0,053	0,120	0,100	0,070							
N.2.2	480	1,0	480	1,5	0,044	0,037	0,026	0,060	0,050	0,035	0,074	0,062	0,043	0,090	0,075	0,053	1,188	0,990	0,693							
N.2.3	420	1,0	420	1,5	0,044	0,037	0,026	0,060	0,050	0,035	0,074	0,062	0,043	0,090	0,075	0,053	1,188	0,990	0,693							
N.3.1	340	1,0	340	1,5	0,042	0,035	0,025	0,058	0,048	0,034	0,072	0,060	0,042	0,088	0,073	0,051	1,176	0,980	0,686							
N.3.2	340	1,0	340	1,5	0,042	0,035	0,025	0,058	0,048	0,034	0,072	0,060	0,042	0,088	0,073	0,051	1,176	0,980	0,686							
N.3.3	270	1,0	270	1,5	0,042	0,035	0,025	0,058	0,048	0,034	0,072	0,060	0,042	0,088	0,073	0,051	1,176	0,980	0,686							
N.4.1																										
S.1.1	30	1,0	30	1,5	0,013	0,011	0,008	0,018	0,015	0,011	0,023	0,019	0,013	0,028	0,023	0,016	0,037	0,031	0,022							
S.1.2	30	1,0	30	1,5	0,013	0,011	0,008	0,018	0,015	0,011	0,023	0,019	0,013	0,028	0,023	0,016	0,037	0,031	0,022							
S.2.1	30	1,0	30	1,5	0,013	0,011	0,008	0,018	0,015	0,011	0,023	0,019	0,013	0,028	0,023	0,016	0,037	0,031	0,022							
S.2.2	30	1,0	30	1,5	0,013	0,011	0,008	0,018	0,015	0,011	0,023	0,019	0,013	0,028	0,023	0,016	0,037	0,031	0,022							
S.2.3	30	1,0	30	1,5	0,013	0,011	0,008	0,018	0,015	0,011	0,023	0,019	0,013	0,028	0,023	0,016	0,037	0,031	0,022							
S.3.1	80	1,0	80	1,5	0,025	0,021	0,015	0,035	0,029	0,020	0,046	0,038	0,027	0,056	0,047	0,033	0,076	0,063	0,044							
S.3.2	50	1,0	50	1,5	0,016	0,013	0,009	0,022	0,018	0,013	0,029	0,024	0,017	0,035	0,029	0,020	0,049	0,041	0,029							
S.3.3																										
H.1.1																										
H.1.2																										
H.1.3																										
H.1.4																										
H.2.1																										
H.3.1																										
O.1.1																										
O.1.2																										
O.2.1																										
O.2.2																										
O.3.1																										

1 Lejtési szög lejtő- és helikális maráshoz:

Ø 3 = 2°	Ø 10 = 5°
Ø 4 = 2°	Ø 12 = 8°
Ø 5 = 2,5°	Ø 14 = 8°
Ø 6 = 3°	Ø 16 = 10°
Ø 8 = 4°	Ø 20 = 15°

Mutatószám	52 515..., 52 516..., 52 517..., 52 520...															● elsődleges választás		
	Ø DC (mm) =															○ alkalmas		
	10			12			14			16			20			emulzió	sűrített levegő	minimálkénés
	a <sub>e</sub> 0,1-0,2 x DC	a <sub>s</sub> 0,3-0,4 x DC	a <sub>e</sub> 0,6-1,0 x DC	a <sub>e</sub> 0,1-0,2 x DC	a <sub>s</sub> 0,3-0,4 x DC	a <sub>e</sub> 0,6-1,0 x DC	a <sub>e</sub> 0,1-0,2 x DC	a <sub>s</sub> 0,3-0,4 x DC	a <sub>e</sub> 0,6-1,0 x DC	a <sub>e</sub> 0,1-0,2 x DC	a <sub>s</sub> 0,3-0,4 x DC	a <sub>e</sub> 0,6-1,0 x DC	a <sub>e</sub> 0,1-0,2 x DC	a <sub>s</sub> 0,3-0,4 x DC	a <sub>e</sub> 0,6-1,0 x DC			
	f <sub>z</sub> (mm)																	
P.1.1	0,109	0,091	0,064	0,132	0,110	0,077	0,144	0,120	0,084	0,154	0,128	0,090	0,168	0,140	0,098	●	●	○
P.1.2	0,109	0,091	0,064	0,132	0,110	0,077	0,144	0,120	0,084	0,154	0,128	0,090	0,168	0,140	0,098	●	●	○
P.1.3	0,109	0,091	0,064	0,132	0,110	0,077	0,144	0,120	0,084	0,154	0,128	0,090	0,168	0,140	0,098	●	●	○
P.1.4	0,109	0,091	0,064	0,132	0,110	0,077	0,144	0,120	0,084	0,154	0,128	0,090	0,168	0,140	0,098	●	●	○
P.1.5	0,109	0,091	0,064	0,132	0,110	0,077	0,144	0,120	0,084	0,154	0,128	0,090	0,168	0,140	0,098	●	●	○
P.2.1	0,109	0,091	0,064	0,132	0,110	0,077	0,144	0,120	0,084	0,154	0,128	0,090	0,168	0,140	0,098	●	●	○
P.2.2	0,095	0,079	0,055	0,114	0,095	0,067	0,120	0,100	0,070	0,130	0,108	0,076	0,144	0,120	0,084	●	●	○
P.2.3	0,109	0,091	0,064	0,132	0,110	0,077	0,144	0,120	0,084	0,154	0,128	0,090	0,168	0,140	0,098	●	●	○
P.2.4	0,095	0,079	0,055	0,114	0,095	0,067	0,120	0,100	0,070	0,130	0,108	0,076	0,144	0,120	0,084	●	●	○
P.3.1	0,109	0,091	0,064	0,132	0,110	0,077	0,144	0,120	0,084	0,154	0,128	0,090	0,168	0,140	0,098	●	●	○
P.3.2	0,109	0,091	0,064	0,132	0,110	0,077	0,144	0,120	0,084	0,154	0,128	0,090	0,168	0,140	0,098	●	●	○
P.3.3	0,109	0,091	0,064	0,132	0,110	0,077	0,144	0,120	0,084	0,154	0,128	0,090	0,168	0,140	0,098	●	●	○
P.4.1	0,062	0,052	0,036	0,076	0,063	0,044	0,084	0,070	0,049	0,096	0,080	0,056	0,108	0,090	0,063	●	○	
P.4.2	0,062	0,052	0,036	0,076	0,063	0,044	0,084	0,070	0,049	0,096	0,080	0,056	0,108	0,090	0,063	●	○	
M.1.1	0,062	0,052	0,036	0,076	0,063	0,044	0,084	0,070	0,049	0,096	0,080	0,056	0,108	0,090	0,063	●	○	
M.2.1	0,062	0,052	0,036	0,076	0,063	0,044	0,084	0,070	0,049	0,096	0,080	0,056	0,108	0,090	0,063	●	○	
M.3.1	0,062	0,052	0,036	0,076	0,063	0,044	0,084	0,070	0,049	0,096	0,080	0,056	0,108	0,090	0,063	●	○	
K.1.1	0,148	0,123	0,086	0,180	0,150	0,105	0,204	0,170	0,119	0,216	0,180	0,126	0,240	0,200	0,140	●	●	●
K.1.2	0,148	0,123	0,086	0,180	0,150	0,105	0,204	0,170	0,119	0,216	0,180	0,126	0,240	0,200	0,140	●	●	●
K.2.1	0,108	0,090	0,063	0,132	0,110	0,077	0,156	0,130	0,091	0,168	0,140	0,098	0,192	0,160	0,112	●	●	●
K.2.2	0,108	0,090	0,063	0,132	0,110	0,077	0,156	0,130	0,091	0,168	0,140	0,098	0,192	0,160	0,112	●	●	●
K.3.1	0,108	0,090	0,063	0,132	0,110	0,077	0,156	0,130	0,091	0,168	0,140	0,098	0,192	0,160	0,112	●	●	●
K.3.2	0,108	0,090	0,063	0,132	0,110	0,077	0,156	0,130	0,091	0,168	0,140	0,098	0,192	0,160	0,112	●	●	●
N.1.1																		
N.1.2																		
N.2.1	0,162	0,135	0,095	0,186	0,155	0,109	0,216	0,180	0,126	0,228	0,190	0,133	0,240	0,200	0,140	●	●	
N.2.2	0,156	0,130	0,091	0,180	0,150	0,105	0,210	0,175	0,123	0,222	0,185	0,130	0,234	0,195	0,137	●	●	
N.2.3	0,156	0,130	0,091	0,180	0,150	0,105	0,210	0,175	0,123	0,222	0,185	0,130	0,234	0,195	0,137	●	●	
N.3.1	0,144	0,120	0,084	0,174	0,145	0,102	0,204	0,170	0,119	0,216	0,180	0,126	0,228	0,190	0,133	●	●	
N.3.2	0,144	0,120	0,084	0,174	0,145	0,102	0,204	0,170	0,119	0,216	0,180	0,126	0,228	0,190	0,133	●	●	
N.3.3	0,144	0,120	0,084	0,174	0,145	0,102	0,204	0,170	0,119	0,216	0,180	0,126	0,228	0,190	0,133	●	●	
N.4.1																		
S.1.1	0,047	0,039	0,027	0,056	0,047	0,033	0,066	0,055	0,039	0,071	0,059	0,041	0,079	0,066	0,046	●		
S.1.2	0,047	0,039	0,027	0,056	0,047	0,033	0,066	0,055	0,039	0,071	0,059	0,041	0,079	0,066	0,046	●		
S.2.1	0,047	0,039	0,027	0,056	0,047	0,033	0,066	0,055	0,039	0,071	0,059	0,041	0,079	0,066	0,046	●		
S.2.2	0,047	0,039	0,027	0,056	0,047	0,033	0,066	0,055	0,039	0,071	0,059	0,041	0,079	0,066	0,046	●		
S.2.3	0,047	0,039	0,027	0,056	0,047	0,033	0,066	0,055	0,039	0,071	0,059	0,041	0,079	0,066	0,046	●		
S.3.1	0,095	0,079	0,055	0,114	0,095	0,067	0,132	0,110	0,077	0,137	0,114	0,080	0,144	0,120	0,084	●		
S.3.2	0,062	0,052	0,036	0,076	0,063	0,044	0,089	0,074	0,052	0,094	0,078	0,055	0,106	0,088	0,062	●		
S.3.3																		
H.1.1																		
H.1.2																		
H.1.3																		
H.1.4																		
H.2.1																		
H.3.1																		
O.1.1																		
O.1.2																		
O.2.1																		
O.2.2																		
O.3.1																		

## Forgácsolási irányértékek – S-Cut UNI – szármarók

Mutatószám	Típus: közepes hossz- szűságu		52 518 ...														
			Ø DC (mm) =														
			3			4			5			6			8		
			$a_s$ 0,1–0,2 x DC	$a_e$ 0,3–0,4 x DC	$a_p$ 0,6–1,0 x DC	$a_s$ 0,1–0,2 x DC	$a_e$ 0,3–0,4 x DC	$a_p$ 0,6–1,0 x DC	$a_s$ 0,1–0,2 x DC	$a_e$ 0,3–0,4 x DC	$a_p$ 0,6–1,0 x DC	$a_s$ 0,1–0,2 x DC	$a_e$ 0,3–0,4 x DC	$a_p$ 0,6–1,0 x DC	$a_s$ 0,1–0,2 x DC	$a_e$ 0,3–0,4 x DC	$a_p$ 0,6–1,0 x DC
$v_c$ (m/min)	$a_p$ max. x DC	$f_z$ (mm)															
P.1.1	210	1,5	0,030	0,025	0,018	0,040	0,033	0,023	0,052	0,043	0,030	0,061	0,051	0,036	0,084	0,070	0,049
P.1.2	200	1,5	0,030	0,025	0,018	0,040	0,033	0,023	0,052	0,043	0,030	0,061	0,051	0,036	0,084	0,070	0,049
P.1.3	200	1,5	0,030	0,025	0,018	0,040	0,033	0,023	0,052	0,043	0,030	0,061	0,051	0,036	0,084	0,070	0,049
P.1.4	190	1,5	0,030	0,025	0,018	0,040	0,033	0,023	0,052	0,043	0,030	0,061	0,051	0,036	0,084	0,070	0,049
P.1.5	190	1,5	0,030	0,025	0,018	0,040	0,033	0,023	0,052	0,043	0,030	0,061	0,051	0,036	0,084	0,070	0,049
P.2.1	200	1,5	0,030	0,025	0,018	0,040	0,033	0,023	0,052	0,043	0,030	0,061	0,051	0,036	0,084	0,070	0,049
P.2.2	190	1,5	0,022	0,018	0,013	0,031	0,026	0,018	0,042	0,035	0,025	0,053	0,044	0,031	0,072	0,060	0,042
P.2.3	180	1,5	0,030	0,025	0,018	0,040	0,033	0,023	0,052	0,043	0,030	0,061	0,051	0,036	0,084	0,070	0,049
P.2.4	170	1,5	0,022	0,018	0,013	0,031	0,026	0,018	0,042	0,035	0,025	0,053	0,044	0,031	0,072	0,060	0,042
P.3.1	180	1,5	0,030	0,025	0,018	0,040	0,033	0,023	0,052	0,043	0,030	0,061	0,051	0,036	0,084	0,070	0,049
P.3.2	170	1,5	0,030	0,025	0,018	0,040	0,033	0,023	0,052	0,043	0,030	0,061	0,051	0,036	0,084	0,070	0,049
P.3.3	140	1,5	0,030	0,025	0,018	0,040	0,033	0,023	0,052	0,043	0,030	0,061	0,051	0,036	0,084	0,070	0,049
P.4.1	95	1,5	0,012	0,010	0,007	0,018	0,015	0,011	0,025	0,021	0,015	0,031	0,026	0,018	0,046	0,038	0,027
P.4.2	90	1,5	0,012	0,010	0,007	0,018	0,015	0,011	0,025	0,021	0,015	0,031	0,026	0,018	0,046	0,038	0,027
M.1.1	95	1,5	0,012	0,010	0,007	0,018	0,015	0,011	0,025	0,021	0,015	0,031	0,026	0,018	0,046	0,038	0,027
M.2.1	85	1,5	0,012	0,010	0,007	0,018	0,015	0,011	0,025	0,021	0,015	0,031	0,026	0,018	0,046	0,038	0,027
M.3.1	80	1,5	0,012	0,010	0,007	0,018	0,015	0,011	0,025	0,021	0,015	0,031	0,026	0,018	0,046	0,038	0,027
K.1.1	220	1,5	0,038	0,032	0,022	0,054	0,045	0,032	0,068	0,057	0,040	0,084	0,070	0,049	0,114	0,095	0,067
K.1.2	200	1,5	0,038	0,032	0,022	0,054	0,045	0,032	0,068	0,057	0,040	0,084	0,070	0,049	0,114	0,095	0,067
K.2.1	210	1,5	0,030	0,025	0,018	0,040	0,033	0,023	0,052	0,043	0,030	0,061	0,051	0,036	0,084	0,070	0,049
K.2.2	190	1,5	0,030	0,025	0,018	0,040	0,033	0,023	0,052	0,043	0,030	0,061	0,051	0,036	0,084	0,070	0,049
K.3.1	200	1,5	0,030	0,025	0,018	0,040	0,033	0,023	0,052	0,043	0,030	0,061	0,051	0,036	0,084	0,070	0,049
K.3.2	180	1,5	0,030	0,025	0,018	0,040	0,033	0,023	0,052	0,043	0,030	0,061	0,051	0,036	0,084	0,070	0,049
N.1.1																	
N.1.2																	
N.2.1	480	1,5	0,042	0,035	0,025	0,058	0,048	0,034	0,072	0,060	0,042	0,088	0,073	0,051	0,116	0,097	0,068
N.2.2	460	1,5	0,041	0,034	0,024	0,056	0,047	0,033	0,071	0,059	0,041	0,086	0,072	0,050	0,115	0,096	0,067
N.2.3	400	1,5	0,041	0,034	0,024	0,056	0,047	0,033	0,071	0,059	0,041	0,086	0,072	0,050	0,115	0,096	0,067
N.3.1	320	1,5	0,038	0,032	0,022	0,054	0,045	0,032	0,068	0,057	0,040	0,084	0,070	0,049	0,114	0,095	0,067
N.3.2	320	1,5	0,038	0,032	0,022	0,054	0,045	0,032	0,068	0,057	0,040	0,084	0,070	0,049	0,114	0,095	0,067
N.3.3	250	1,5	0,038	0,032	0,022	0,054	0,045	0,032	0,068	0,057	0,040	0,084	0,070	0,049	0,114	0,095	0,067
N.4.1																	
S.1.1	25	1,5	0,011	0,009	0,006	0,016	0,013	0,009	0,020	0,017	0,012	0,025	0,021	0,015	0,035	0,029	0,020
S.1.2	25	1,5	0,011	0,009	0,006	0,016	0,013	0,009	0,020	0,017	0,012	0,025	0,021	0,015	0,035	0,029	0,020
S.2.1	25	1,5	0,011	0,009	0,006	0,016	0,013	0,009	0,020	0,017	0,012	0,025	0,021	0,015	0,035	0,029	0,020
S.2.2	25	1,5	0,011	0,009	0,006	0,016	0,013	0,009	0,020	0,017	0,012	0,025	0,021	0,015	0,035	0,029	0,020
S.2.3	25	1,5	0,011	0,009	0,006	0,016	0,013	0,009	0,020	0,017	0,012	0,025	0,021	0,015	0,035	0,029	0,020
S.3.1	75	1,5	0,023	0,019	0,013	0,032	0,027	0,019	0,043	0,036	0,025	0,054	0,045	0,032	0,073	0,061	0,043
S.3.2	45	1,5	0,013	0,011	0,008	0,019	0,016	0,011	0,026	0,022	0,015	0,032	0,027	0,019	0,047	0,039	0,027
S.3.3																	
H.1.1																	
H.1.2																	
H.1.3																	
H.1.4																	
H.2.1																	
H.3.1																	
O.1.1																	
O.1.2																	
O.2.1																	
O.2.2																	
O.3.1																	

1 Lejtési szög lejtő- és helikális maráshoz:

Ø 3 = 1°	Ø 10 = 4°
Ø 4 = 1°	Ø 12 = 6°
Ø 5 = 1,5°	Ø 14 = 6°
Ø 6 = 2°	Ø 16 = 8°
Ø 8 = 3°	Ø 20 = 10°



Mutatószám	52 518 ...															● elsődleges választás		
	Ø DC (mm) =															○ alkalmas		
	10			12			14			16			20			emulzió	sűrített levegő	minimálkénés
	a <sub>e</sub> 0,1-0,2 x DC	a <sub>s</sub> 0,3-0,4 x DC	a <sub>e</sub> 0,6-1,0 x DC	a <sub>e</sub> 0,1-0,2 x DC	a <sub>s</sub> 0,3-0,4 x DC	a <sub>e</sub> 0,6-1,0 x DC	a <sub>e</sub> 0,1-0,2 x DC	a <sub>s</sub> 0,3-0,4 x DC	a <sub>e</sub> 0,6-1,0 x DC	a <sub>e</sub> 0,1-0,2 x DC	a <sub>s</sub> 0,3-0,4 x DC	a <sub>e</sub> 0,6-1,0 x DC	a <sub>e</sub> 0,1-0,2 x DC	a <sub>s</sub> 0,3-0,4 x DC	a <sub>e</sub> 0,6-1,0 x DC			
	f <sub>z</sub> (mm)																	
P.1.1	0,106	0,088	0,062	0,120	0,100	0,070	0,132	0,110	0,077	0,144	0,120	0,084	0,156	0,130	0,091	●	●	○
P.1.2	0,106	0,088	0,062	0,120	0,100	0,070	0,132	0,110	0,077	0,144	0,120	0,084	0,156	0,130	0,091	●	●	○
P.1.3	0,106	0,088	0,062	0,120	0,100	0,070	0,132	0,110	0,077	0,144	0,120	0,084	0,156	0,130	0,091	●	●	○
P.1.4	0,106	0,088	0,062	0,120	0,100	0,070	0,132	0,110	0,077	0,144	0,120	0,084	0,156	0,130	0,091	●	●	○
P.1.5	0,106	0,088	0,062	0,120	0,100	0,070	0,132	0,110	0,077	0,144	0,120	0,084	0,156	0,130	0,091	●	●	○
P.2.1	0,106	0,088	0,062	0,120	0,100	0,070	0,013	0,011	0,008	0,144	0,120	0,084	0,156	0,130	0,091	●	●	○
P.2.2	0,091	0,076	0,053	0,102	0,085	0,060	0,108	0,090	0,063	0,120	0,100	0,070	0,132	0,110	0,077	●	●	○
P.2.3	0,106	0,088	0,062	0,120	0,100	0,070	0,132	0,110	0,077	0,144	0,120	0,084	0,156	0,130	0,091	●	●	○
P.2.4	0,091	0,076	0,053	0,102	0,085	0,060	0,108	0,090	0,063	0,120	0,100	0,070	0,132	0,110	0,077	●	●	○
P.3.1	0,106	0,088	0,062	0,120	0,100	0,070	0,132	0,110	0,077	0,144	0,120	0,084	0,156	0,130	0,091	●	●	○
P.3.2	0,106	0,088	0,062	0,120	0,100	0,070	0,132	0,110	0,077	0,144	0,120	0,084	0,156	0,130	0,091	●	●	○
P.3.3	0,106	0,088	0,062	0,012	0,010	0,007	0,013	0,011	0,008	0,144	0,120	0,084	0,156	0,130	0,091	●	●	○
P.4.1	0,059	0,049	0,034	0,066	0,055	0,039	0,072	0,060	0,042	0,084	0,070	0,049	0,096	0,080	0,056	●	○	
P.4.2	0,059	0,049	0,034	0,066	0,055	0,039	0,072	0,060	0,042	0,084	0,070	0,049	0,096	0,080	0,056	●	○	
M.1.1	0,059	0,049	0,034	0,066	0,055	0,039	0,072	0,060	0,042	0,084	0,070	0,049	0,096	0,080	0,056	●	○	
M.2.1	0,059	0,049	0,034	0,066	0,055	0,039	0,072	0,060	0,042	0,084	0,070	0,049	0,096	0,080	0,056	●	○	
M.3.1	0,059	0,049	0,034	0,066	0,055	0,039	0,072	0,060	0,042	0,084	0,070	0,049	0,096	0,080	0,056	●	○	
K.1.1	0,144	0,120	0,084	0,168	0,140	0,098	0,192	0,160	0,112	0,204	0,170	0,119	0,228	0,190	0,133	●	●	●
K.1.2	0,144	0,120	0,084	0,168	0,140	0,098	0,192	0,160	0,112	0,204	0,170	0,119	0,228	0,190	0,133	●	●	●
K.2.1	0,104	0,087	0,061	0,120	0,100	0,070	0,144	0,120	0,084	0,156	0,130	0,091	0,180	0,150	0,105	●	●	●
K.2.2	0,104	0,087	0,061	0,120	0,100	0,070	0,144	0,120	0,084	0,156	0,130	0,091	0,180	0,150	0,105	●	●	●
K.3.1	0,104	0,087	0,061	0,120	0,100	0,070	0,144	0,120	0,084	0,156	0,130	0,091	0,180	0,150	0,105	●	●	●
K.3.2	0,104	0,087	0,061	0,120	0,100	0,070	0,144	0,120	0,084	0,156	0,130	0,091	0,180	0,150	0,105	●	●	●
N.1.1																		
N.1.2																		
N.2.1	0,158	0,132	0,092	0,174	0,145	0,102	0,204	0,170	0,119	0,216	0,180	0,126	0,228	0,190	0,133	●	●	
N.2.2	0,152	0,127	0,089	0,168	0,140	0,098	0,198	0,165	0,116	0,210	0,175	0,123	0,222	0,185	0,130	●	●	
N.2.3	0,152	0,127	0,089	0,017	0,014	0,010	0,198	0,165	0,116	0,210	0,175	0,123	0,222	0,185	0,130	●	●	
N.3.1	0,140	0,117	0,082	0,162	0,135	0,095	0,192	0,160	0,112	0,204	0,170	0,119	0,216	0,180	0,126	●	●	
N.3.2	0,140	0,117	0,082	0,162	0,135	0,095	0,192	0,160	0,112	0,204	0,170	0,119	0,216	0,180	0,126	●	●	
N.3.3	0,140	0,117	0,082	0,162	0,135	0,095	0,192	0,160	0,112	0,204	0,170	0,119	0,216	0,180	0,126	●	●	
N.4.1																		
S.1.1	0,044	0,037	0,026	0,054	0,045	0,032	0,064	0,053	0,037	0,068	0,057	0,040	0,077	0,064	0,045	●		
S.1.2	0,044	0,037	0,026	0,054	0,045	0,032	0,064	0,053	0,037	0,068	0,057	0,040	0,077	0,064	0,045	●		
S.2.1	0,044	0,037	0,026	0,054	0,045	0,032	0,064	0,053	0,037	0,068	0,057	0,040	0,077	0,064	0,045	●		
S.2.2	0,044	0,037	0,026	0,054	0,045	0,032	0,064	0,053	0,037	0,068	0,057	0,040	0,077	0,064	0,045	●		
S.2.3	0,044	0,037	0,026	0,054	0,045	0,032	0,064	0,053	0,037	0,068	0,057	0,040	0,077	0,064	0,045	●		
S.3.1	0,092	0,077	0,054	0,110	0,092	0,064	0,120	0,100	0,070	0,134	0,112	0,078	0,142	0,118	0,083	●		
S.3.2	0,060	0,050	0,035	0,072	0,060	0,042	0,086	0,072	0,050	0,091	0,076	0,053	0,103	0,086	0,060	●		
S.3.3																		
H.1.1																		
H.1.2																		
H.1.3																		
H.1.4																		
H.2.1																		
H.3.1																		
O.1.1																		
O.1.2																		
O.2.1																		
O.2.2																		
O.3.1																		

## Forgácsolási irányértékek – S-Cut UNI – szármarók

Mutatószám	típus: extra hosszú		52 519 ...														
			Ø DC (mm) =														
			3			4			5			6			8		
			$a_s$ 0,1–0,2 x DC	$a_e$ 0,3–0,4 x DC	$a_p$ 0,6–1,0 x DC	$a_s$ 0,1–0,2 x DC	$a_e$ 0,3–0,4 x DC	$a_p$ 0,6–1,0 x DC	$a_s$ 0,1–0,2 x DC	$a_e$ 0,3–0,4 x DC	$a_p$ 0,6–1,0 x DC	$a_s$ 0,1–0,2 x DC	$a_e$ 0,3–0,4 x DC	$a_p$ 0,6–1,0 x DC	$a_s$ 0,1–0,2 x DC	$a_e$ 0,3–0,4 x DC	$a_p$ 0,6–1,0 x DC
$v_c$ (m/min)	$a_p$ max. x DC	$f_z$ (mm)															
P.1.1	150	1,0	0,022	0,018	0,013	0,030	0,025	0,018	0,040	0,033	0,023	0,052	0,043	0,030	0,061	0,051	0,036
P.1.2	130	1,0	0,022	0,018	0,013	0,030	0,025	0,018	0,040	0,033	0,023	0,052	0,043	0,030	0,061	0,051	0,036
P.1.3	125	1,0	0,022	0,018	0,013	0,030	0,025	0,018	0,040	0,033	0,023	0,052	0,043	0,030	0,061	0,051	0,036
P.1.4	125	1,0	0,022	0,018	0,013	0,030	0,025	0,018	0,040	0,033	0,023	0,052	0,043	0,030	0,061	0,051	0,036
P.1.5	120	1,0	0,022	0,018	0,013	0,030	0,025	0,018	0,040	0,033	0,023	0,052	0,043	0,030	0,061	0,051	0,036
P.2.1	130	1,0	0,022	0,018	0,013	0,030	0,025	0,018	0,040	0,033	0,023	0,052	0,043	0,030	0,061	0,051	0,036
P.2.2	125	1,0	0,014	0,012	0,008	0,022	0,018	0,013	0,031	0,026	0,018	0,042	0,035	0,025	0,053	0,044	0,031
P.2.3	115	1,0	0,022	0,018	0,013	0,030	0,025	0,018	0,040	0,033	0,023	0,052	0,043	0,030	0,061	0,051	0,036
P.2.4	110	1,0	0,014	0,012	0,008	0,022	0,018	0,013	0,031	0,026	0,018	0,042	0,035	0,025	0,053	0,044	0,031
P.3.1	130	1,0	0,022	0,018	0,013	0,030	0,025	0,018	0,040	0,033	0,023	0,052	0,043	0,030	0,061	0,051	0,036
P.3.2	80	1,0	0,022	0,018	0,013	0,030	0,025	0,018	0,040	0,033	0,023	0,052	0,043	0,030	0,061	0,051	0,036
P.3.3	85	1,0	0,022	0,018	0,013	0,030	0,025	0,018	0,040	0,033	0,023	0,052	0,043	0,030	0,061	0,051	0,036
P.4.1	90	1,0	0,012	0,010	0,007	0,017	0,014	0,010	0,023	0,019	0,013	0,029	0,024	0,017	0,037	0,031	0,022
P.4.2	85	1,0	0,012	0,010	0,007	0,017	0,014	0,010	0,023	0,019	0,013	0,029	0,024	0,017	0,037	0,031	0,022
M.1.1	80	1,0	0,012	0,010	0,007	0,017	0,014	0,010	0,023	0,019	0,013	0,029	0,024	0,017	0,037	0,031	0,022
M.2.1	75	1,0	0,012	0,010	0,007	0,017	0,014	0,010	0,023	0,019	0,013	0,029	0,024	0,017	0,037	0,031	0,022
M.3.1	70	1,0	0,012	0,010	0,007	0,017	0,014	0,010	0,023	0,019	0,013	0,029	0,024	0,017	0,037	0,031	0,022
K.1.1	140	1,0	0,032	0,027	0,019	0,038	0,032	0,022	0,054	0,045	0,032	0,068	0,057	0,040	0,084	0,070	0,049
K.1.2	130	1,0	0,032	0,027	0,019	0,038	0,032	0,022	0,054	0,045	0,032	0,068	0,057	0,040	0,084	0,070	0,049
K.2.1	140	1,0	0,025	0,021	0,015	0,030	0,025	0,018	0,040	0,033	0,023	0,052	0,043	0,030	0,061	0,051	0,036
K.2.2	130	1,0	0,025	0,021	0,015	0,030	0,025	0,018	0,040	0,033	0,023	0,052	0,043	0,030	0,061	0,051	0,036
K.3.1	135	1,0	0,025	0,021	0,015	0,030	0,025	0,018	0,040	0,033	0,023	0,052	0,043	0,030	0,061	0,051	0,036
K.3.2	125	1,0	0,025	0,021	0,015	0,030	0,025	0,018	0,040	0,033	0,023	0,052	0,043	0,030	0,061	0,051	0,036
N.1.1																	
N.1.2																	
N.2.1	350	1,0	0,035	0,029	0,020	0,042	0,035	0,025	0,058	0,048	0,034	0,072	0,060	0,042	0,088	0,073	0,051
N.2.2	340	1,0	0,034	0,028	0,020	0,041	0,034	0,024	0,056	0,047	0,033	0,071	0,059	0,041	0,086	0,072	0,050
N.2.3	300	1,0	0,034	0,028	0,020	0,041	0,034	0,024	0,056	0,047	0,033	0,071	0,059	0,041	0,086	0,072	0,050
N.3.1	230	1,0	0,031	0,026	0,018	0,038	0,032	0,022	0,054	0,045	0,032	0,068	0,057	0,040	0,084	0,070	0,049
N.3.2	240	1,0	0,031	0,026	0,018	0,038	0,032	0,022	0,054	0,045	0,032	0,068	0,057	0,040	0,084	0,070	0,049
N.3.3	190	1,0	0,031	0,026	0,018	0,038	0,032	0,022	0,054	0,045	0,032	0,068	0,057	0,040	0,084	0,070	0,049
N.4.1																	
S.1.1	25	1,0	0,008	0,007	0,005	0,011	0,009	0,006	0,016	0,013	0,009	0,020	0,017	0,012	0,025	0,021	0,015
S.1.2	25	1,0	0,008	0,007	0,005	0,011	0,009	0,006	0,016	0,013	0,009	0,020	0,017	0,012	0,025	0,021	0,015
S.2.1	25	1,0	0,008	0,007	0,005	0,011	0,009	0,006	0,016	0,013	0,009	0,020	0,017	0,012	0,025	0,021	0,015
S.2.2	25	1,0	0,008	0,007	0,005	0,011	0,009	0,006	0,016	0,013	0,009	0,020	0,017	0,012	0,025	0,021	0,015
S.2.3	25	1,0	0,008	0,007	0,005	0,011	0,009	0,006	0,016	0,013	0,009	0,020	0,017	0,012	0,025	0,021	0,015
S.3.1	75	1,0	0,002	0,002	0,001	0,023	0,019	0,013	0,032	0,027	0,019	0,043	0,036	0,025	0,054	0,045	0,032
S.3.2	45	1,0	0,011	0,009	0,006	0,013	0,011	0,008	0,019	0,016	0,011	0,026	0,022	0,015	0,032	0,027	0,019
S.3.3																	
H.1.1																	
H.1.2																	
H.1.3																	
H.1.4																	
H.2.1																	
H.3.1																	
O.1.1																	
O.1.2																	
O.2.1																	
O.2.2																	
O.3.1																	

1 Lejtési szög lejtő- és helikális maráshoz:

Ø 3 = 1°	Ø 10 = 4°
Ø 4 = 1°	Ø 12 = 6°
Ø 5 = 1,5°	Ø 14 = 6°
Ø 6 = 2°	Ø 16 = 8°
Ø 8 = 3°	Ø 20 = 10°

Mutatószám	52 519 ...															● elsődleges választás		
	Ø DC (mm) =															○ alkalmas		
	10			12			14			16			20			emulzió	sűrített levegő	minimálkénés
	a <sub>e</sub> 0,1-0,2 x DC	a <sub>s</sub> 0,3-0,4 x DC	a <sub>e</sub> 0,6-1,0 x DC	a <sub>e</sub> 0,1-0,2 x DC	a <sub>s</sub> 0,3-0,4 x DC	a <sub>e</sub> 0,6-1,0 x DC	a <sub>e</sub> 0,1-0,2 x DC	a <sub>s</sub> 0,3-0,4 x DC	a <sub>e</sub> 0,6-1,0 x DC	a <sub>e</sub> 0,1-0,2 x DC	a <sub>s</sub> 0,3-0,4 x DC	a <sub>e</sub> 0,6-1,0 x DC	a <sub>e</sub> 0,1-0,2 x DC	a <sub>s</sub> 0,3-0,4 x DC	a <sub>e</sub> 0,6-1,0 x DC			
	f <sub>t</sub> (mm)																	
P.1.1	0,084	0,070	0,049	0,106	0,088	0,062	0,120	0,100	0,070	0,132	0,110	0,077	0,144	0,120	0,084	●	●	○
P.1.2	0,084	0,070	0,049	0,106	0,088	0,062	0,120	0,100	0,070	0,132	0,110	0,077	0,144	0,120	0,084	●	●	○
P.1.3	0,084	0,070	0,049	0,106	0,088	0,062	0,120	0,100	0,070	0,132	0,110	0,077	0,144	0,120	0,084	●	●	○
P.1.4	0,084	0,070	0,049	0,106	0,088	0,062	0,120	0,100	0,070	0,132	0,110	0,077	0,144	0,120	0,084	●	●	○
P.1.5	0,084	0,070	0,049	0,106	0,088	0,062	0,120	0,100	0,070	0,132	0,110	0,077	0,144	0,120	0,084	●	●	○
P.2.1	0,084	0,070	0,049	0,106	0,088	0,062	0,120	0,100	0,070	0,013	0,011	0,008	0,144	0,120	0,084	●	●	○
P.2.2	0,072	0,060	0,042	0,091	0,076	0,053	0,102	0,085	0,060	0,108	0,090	0,063	0,120	0,100	0,070	●	●	○
P.2.3	0,084	0,070	0,049	0,106	0,088	0,062	0,120	0,100	0,070	0,132	0,110	0,077	0,144	0,120	0,084	●	●	○
P.2.4	0,072	0,060	0,042	0,091	0,076	0,053	0,102	0,085	0,060	0,108	0,090	0,063	0,120	0,100	0,070	●	●	○
P.3.1	0,084	0,070	0,049	0,106	0,088	0,062	0,120	0,100	0,070	0,132	0,110	0,077	0,144	0,120	0,084	●	●	○
P.3.2	0,084	0,070	0,049	0,106	0,088	0,062	0,120	0,100	0,070	0,132	0,110	0,077	0,144	0,120	0,084	●	●	○
P.3.3	0,084	0,070	0,049	0,106	0,088	0,062	0,012	0,010	0,007	0,013	0,011	0,008	0,144	0,120	0,084	●	●	○
P.4.1	0,048	0,040	0,028	0,062	0,052	0,036	0,072	0,060	0,042	0,086	0,072	0,050	0,100	0,083	0,058	●	○	
P.4.2	0,048	0,040	0,028	0,062	0,052	0,036	0,072	0,060	0,042	0,086	0,072	0,050	0,100	0,083	0,058	●	○	
M.1.1	0,048	0,040	0,028	0,062	0,052	0,036	0,072	0,060	0,042	0,086	0,072	0,050	0,100	0,083	0,058	●	○	
M.2.1	0,048	0,040	0,028	0,062	0,052	0,036	0,072	0,060	0,042	0,086	0,072	0,050	0,100	0,083	0,058	●	○	
M.3.1	0,048	0,040	0,028	0,062	0,052	0,036	0,072	0,060	0,042	0,086	0,072	0,050	0,100	0,083	0,058	●	○	
K.1.1	0,114	0,095	0,067	0,144	0,120	0,084	0,168	0,140	0,098	0,192	0,160	0,112	0,204	0,170	0,119	●	●	●
K.1.2	0,114	0,095	0,067	0,144	0,120	0,084	0,168	0,140	0,098	0,192	0,160	0,112	0,204	0,170	0,119	●	●	●
K.2.1	0,084	0,070	0,049	0,104	0,087	0,061	0,120	0,100	0,070	0,144	0,120	0,084	0,156	0,130	0,091	●	●	●
K.2.2	0,084	0,070	0,049	0,104	0,087	0,061	0,120	0,100	0,070	0,144	0,120	0,084	0,156	0,130	0,091	●	●	●
K.3.1	0,084	0,070	0,049	0,104	0,087	0,061	0,120	0,100	0,070	0,144	0,120	0,084	0,156	0,130	0,091	●	●	●
K.3.2	0,084	0,070	0,049	0,104	0,087	0,061	0,120	0,100	0,070	0,144	0,120	0,084	0,156	0,130	0,091	●	●	●
N.1.1																		
N.1.2																		
N.2.1	0,116	0,097	0,068	0,158	0,132	0,092	0,174	0,145	0,102	0,204	0,170	0,119	0,216	0,180	0,126	●	●	
N.2.2	0,115	0,096	0,067	0,152	0,127	0,089	0,168	0,140	0,098	0,198	0,165	0,116	0,210	0,175	0,123	●	●	
N.2.3	0,115	0,096	0,067	0,152	0,127	0,089	0,017	0,014	0,010	0,198	0,165	0,116	0,210	0,175	0,123	●	●	
N.3.1	0,114	0,095	0,067	0,140	0,117	0,082	0,162	0,135	0,095	0,192	0,160	0,112	0,204	0,170	0,119	●	●	
N.3.2	0,114	0,095	0,067	0,140	0,117	0,082	0,162	0,135	0,095	0,192	0,160	0,112	0,204	0,170	0,119	●	●	
N.3.3	0,114	0,095	0,067	0,140	0,117	0,082	0,162	0,135	0,095	0,192	0,160	0,112	0,204	0,170	0,119	●	●	
N.4.1																		
S.1.1	0,035	0,029	0,020	0,044	0,037	0,026	0,054	0,045	0,032	0,064	0,053	0,037	0,068	0,057	0,040	●		
S.1.2	0,035	0,029	0,020	0,044	0,037	0,026	0,054	0,045	0,032	0,064	0,053	0,037	0,068	0,057	0,040	●		
S.2.1	0,035	0,029	0,020	0,044	0,037	0,026	0,054	0,045	0,032	0,064	0,053	0,037	0,068	0,057	0,040	●		
S.2.2	0,035	0,029	0,020	0,044	0,037	0,026	0,054	0,045	0,032	0,064	0,053	0,037	0,068	0,057	0,040	●		
S.2.3	0,035	0,029	0,020	0,044	0,037	0,026	0,054	0,045	0,032	0,064	0,053	0,037	0,068	0,057	0,040	●		
S.3.1	0,073	0,061	0,043	0,092	0,077	0,054	0,110	0,092	0,064	0,120	0,100	0,070	0,134	0,112	0,078	●		
S.3.2	0,047	0,039	0,027	0,060	0,050	0,035	0,072	0,060	0,042	0,086	0,072	0,050	0,091	0,076	0,053	●		
S.3.3																		
H.1.1																		
H.1.2																		
H.1.3																		
H.1.4																		
H.2.1																		
H.3.1																		
O.1.1																		
O.1.2																		
O.2.1																		
O.2.2																		
O.3.1																		

## Forgácsolási irányértékek – S-Cut UNI – szármárók – trochoidális megmunkálás

Mutatószám	típus: hosszú		52 521 ...															
	v <sub>c</sub> (m/min)	max. fogásvételi szög	Ø DC (mm) =															
			6				8				10				12			
			a <sub>ap</sub> 0,05 x DC	a <sub>ap</sub> 0,1 x DC	a <sub>ap</sub> 0,15 x DC	h <sub>m</sub>	a <sub>ap</sub> 0,05 x DC	a <sub>ap</sub> 0,1 x DC	a <sub>ap</sub> 0,15 x DC	h <sub>m</sub>	a <sub>ap</sub> 0,05 x DC	a <sub>ap</sub> 0,1 x DC	a <sub>ap</sub> 0,15 x DC	h <sub>m</sub>	a <sub>ap</sub> 0,05 x DC	a <sub>ap</sub> 0,1 x DC	a <sub>ap</sub> 0,15 x DC	h <sub>m</sub>
f <sub>z</sub> (mm)				f <sub>z</sub> (mm)				f <sub>z</sub> (mm)				f <sub>z</sub> (mm)						
P.1.1	300	45°	0,11	0,09	0,07	0,028	0,14	0,11	0,08	0,035	0,16	0,13	0,10	0,041	0,19	0,15	0,11	0,047
P.1.2	300	45°	0,09	0,07	0,05	0,022	0,11	0,09	0,07	0,028	0,14	0,11	0,08	0,035	0,16	0,13	0,10	0,041
P.1.3	290	45°	0,09	0,07	0,05	0,022	0,11	0,09	0,07	0,028	0,14	0,11	0,08	0,035	0,16	0,13	0,10	0,041
P.1.4	280	45°	0,09	0,07	0,05	0,022	0,11	0,09	0,07	0,028	0,14	0,11	0,08	0,035	0,16	0,13	0,10	0,041
P.1.5	250	45°	0,09	0,07	0,05	0,022	0,11	0,09	0,07	0,028	0,14	0,11	0,08	0,035	0,16	0,13	0,10	0,041
P.2.1	280	45°	1,13	0,90	0,68	0,285	0,14	0,11	0,08	0,035	0,16	0,13	0,10	0,041	0,19	0,15	0,11	0,047
P.2.2	270	45°	1,13	0,90	0,68	0,285	0,14	0,11	0,08	0,035	0,16	0,13	0,10	0,041	0,19	0,15	0,11	0,047
P.2.3	240	45°	0,09	0,07	0,05	0,022	0,11	0,09	0,07	0,028	0,14	0,11	0,08	0,035	0,16	0,13	0,10	0,041
P.2.4	210	45°	0,09	0,07	0,05	0,022	0,11	0,09	0,07	0,028	0,14	0,11	0,08	0,035	0,16	0,13	0,10	0,041
P.3.1	230	45°	0,09	0,07	0,05	0,022	0,11	0,09	0,07	0,028	0,14	0,11	0,08	0,035	0,16	0,13	0,10	0,041
P.3.2	210	40°	0,09	0,07	0,05	0,022	0,11	0,09	0,07	0,028	0,14	0,11	0,08	0,035	0,16	0,13	0,10	0,041
P.3.3	190	40°	0,09	0,07	0,05	0,022	0,11	0,09	0,07	0,028	0,14	0,11	0,08	0,035	0,16	0,13	0,10	0,041
P.4.1	180	40°	0,08	0,06	0,05	0,019	0,09	0,07	0,05	0,022	0,11	0,09	0,07	0,028	0,13	0,10	0,08	0,032
P.4.2	170	40°	0,08	0,06	0,05	0,019	0,09	0,07	0,05	0,022	0,11	0,09	0,07	0,028	0,13	0,10	0,08	0,032
M.1.1	160	40°	0,08	0,06	0,05	0,019	0,09	0,07	0,05	0,022	0,11	0,09	0,07	0,028	0,13	0,10	0,08	0,032
M.2.1	160	40°	0,08	0,06	0,05	0,019	0,09	0,07	0,05	0,022	0,11	0,09	0,07	0,028	0,13	0,10	0,08	0,032
M.3.1	150	40°	0,08	0,06	0,05	0,019	0,09	0,07	0,05	0,022	0,11	0,09	0,07	0,028	0,13	0,10	0,08	0,032
K.1.1	300	50°	0,11	0,09	0,07	0,028	0,14	0,11	0,08	0,035	0,16	0,13	0,10	0,041	0,19	0,15	0,11	0,047
K.1.2	300	50°	0,11	0,09	0,07	0,028	0,14	0,11	0,08	0,035	0,16	0,13	0,10	0,041	0,19	0,15	0,11	0,047
K.2.1	300	50°	0,11	0,09	0,07	0,028	0,14	0,11	0,08	0,035	0,16	0,13	0,10	0,041	0,19	0,15	0,11	0,047
K.2.2	270	50°	0,09	0,07	0,05	0,022	0,11	0,09	0,07	0,028	0,14	0,11	0,08	0,035	0,16	0,13	0,10	0,041
K.3.1	260	50°	0,09	0,07	0,05	0,022	0,11	0,09	0,07	0,028	0,14	0,11	0,08	0,035	0,16	0,13	0,10	0,041
K.3.2	200	50°	0,09	0,07	0,05	0,022	0,11	0,09	0,07	0,028	0,14	0,11	0,08	0,035	0,16	0,13	0,10	0,041
N.1.1																		
N.1.2																		
N.2.1	420	55°	0,13	0,10	0,08	0,032	0,14	0,11	0,08	0,035	0,15	0,12	0,09	0,038	0,18	0,14	0,11	0,044
N.2.2	320	55°	0,13	0,10	0,08	0,032	0,14	0,11	0,08	0,035	0,15	0,12	0,09	0,038	0,18	0,14	0,11	0,044
N.2.3	250	55°	0,11	0,09	0,07	0,028	0,13	0,10	0,08	0,032	0,14	0,11	0,08	0,035	0,16	0,13	0,10	0,041
N.3.1	300	50°	0,10	0,08	0,06	0,025	0,11	0,09	0,07	0,028	0,13	0,10	0,08	0,032	0,15	0,12	0,09	0,038
N.3.2	190	50°	0,10	0,08	0,06	0,025	0,11	0,09	0,07	0,028	0,13	0,10	0,08	0,032	0,15	0,12	0,09	0,038
N.3.3	270	50°	0,09	0,07	0,05	0,022	0,10	0,08	0,06	0,025	0,11	0,09	0,07	0,028	0,14	0,11	0,08	0,035
N.4.1																		
S.1.1	90	35°	0,04	0,03	0,02	0,009	0,05	0,04	0,03	0,013	0,06	0,05	0,04	0,016	0,08	0,06	0,05	0,019
S.1.2	90	35°	0,04	0,03	0,02	0,009	0,05	0,04	0,03	0,013	0,06	0,05	0,04	0,016	0,08	0,06	0,05	0,019
S.2.1	70	35°	0,04	0,03	0,02	0,009	0,05	0,04	0,03	0,013	0,06	0,05	0,04	0,016	0,08	0,06	0,05	0,019
S.2.2	70	35°	0,04	0,03	0,02	0,009	0,05	0,04	0,03	0,013	0,06	0,05	0,04	0,016	0,08	0,06	0,05	0,019
S.2.3																		
S.3.1	135	35°	0,04	0,04	0,03	0,011	0,08	0,06	0,05	0,019	0,09	0,07	0,05	0,022	0,11	0,09	0,07	0,028
S.3.2	105	35°	0,05	0,04	0,03	0,013	0,08	0,06	0,05	0,019	0,09	0,07	0,05	0,022	0,11	0,09	0,07	0,028
S.3.3																		
H.1.1																		
H.1.2																		
H.1.3																		
H.1.4																		
H.2.1																		
H.3.1																		
O.1.1																		
O.1.2																		
O.2.1																		
O.2.2																		
O.3.1																		



A fogásmélység az élhossznak felel meg

Mutatószám	52 521 ...																● elsődleges választás		
	Ø DC (mm) =																○ alkalmas		
	14				16				18				20				emulzió	sűrített levegő	minimálkenés
	a <sub>s</sub> 0,05 x DC	a <sub>s</sub> 0,1 x DC	a <sub>s</sub> 0,15 x DC	h <sub>m</sub>	a <sub>s</sub> 0,05 x DC	a <sub>s</sub> 0,1 x DC	a <sub>s</sub> 0,15 x DC	h <sub>m</sub>	a <sub>s</sub> 0,05 x DC	a <sub>s</sub> 0,1 x DC	a <sub>s</sub> 0,15 x DC	h <sub>m</sub>	a <sub>s</sub> 0,05 x DC	a <sub>s</sub> 0,1 x DC	a <sub>s</sub> 0,15 x DC	h <sub>m</sub>			
f <sub>z</sub> (mm)				f <sub>z</sub> (mm)				f <sub>z</sub> (mm)				f <sub>z</sub> (mm)							
P.1.1	0,21	0,17	0,13	0,054	0,23	0,18	0,14	0,057	0,24	0,19	0,14	0,060	0,25	0,20	0,15	0,063	○	●	○
P.1.2	0,19	0,15	0,11	0,047	0,21	0,17	0,13	0,054	0,21	0,17	0,13	0,054	0,24	0,19	0,14	0,060	○	●	○
P.1.3	0,19	0,15	0,11	0,047	0,21	0,17	0,13	0,054	0,21	0,17	0,13	0,054	0,24	0,19	0,14	0,060	○	●	○
P.1.4	0,19	0,15	0,11	0,047	0,21	0,17	0,13	0,054	0,21	0,17	0,13	0,054	0,24	0,19	0,14	0,060	○	●	○
P.1.5	0,19	0,15	0,11	0,047	0,21	0,17	0,13	0,054	0,21	0,17	0,13	0,054	0,24	0,19	0,14	0,060	○	●	○
P.2.1	0,21	0,17	0,13	0,054	0,23	0,18	0,14	0,057	0,24	0,19	0,14	0,060	0,25	0,20	0,15	0,063	○	●	○
P.2.2	0,21	0,17	0,13	0,054	0,23	0,18	0,14	0,057	0,24	0,19	0,14	0,060	0,25	0,20	0,15	0,063	○	●	○
P.2.3	0,19	0,15	0,11	0,047	0,21	0,17	0,13	0,054	0,21	0,17	0,13	0,054	0,24	0,19	0,14	0,060	○	●	○
P.2.4	0,19	0,15	0,11	0,047	0,21	0,17	0,13	0,054	0,21	0,17	0,13	0,054	0,24	0,19	0,14	0,060	○	●	○
P.3.1	0,19	0,15	0,11	0,047	0,21	0,17	0,13	0,054	0,21	0,17	0,13	0,054	0,24	0,19	0,14	0,060	○	●	○
P.3.2	0,19	0,15	0,11	0,047	0,21	0,17	0,13	0,054	0,21	0,17	0,13	0,054	0,24	0,19	0,14	0,060	○	●	○
P.3.3	0,19	0,15	0,11	0,047	0,21	0,17	0,13	0,054	0,21	0,17	0,13	0,054	0,24	0,19	0,14	0,060	○	●	○
P.4.1	0,15	0,12	0,09	0,038	0,15	0,12	0,09	0,038	0,16	0,13	0,10	0,041	0,18	0,14	0,11	0,044	●		
P.4.2	0,15	0,12	0,09	0,038	0,15	0,12	0,09	0,038	0,16	0,13	0,10	0,041	0,18	0,14	0,11	0,044	●		
M.1.1	0,15	0,12	0,09	0,038	0,15	0,12	0,09	0,038	0,16	0,13	0,10	0,041	0,18	0,14	0,11	0,044	●		
M.2.1	0,15	0,12	0,09	0,038	0,15	0,12	0,09	0,038	0,16	0,13	0,10	0,041	0,18	0,14	0,11	0,044	●		
M.3.1	0,15	0,12	0,09	0,038	0,15	0,12	0,09	0,038	0,16	0,13	0,10	0,041	0,18	0,14	0,11	0,044	●		
K.1.1	0,21	0,17	0,13	0,054	0,23	0,18	0,14	0,057	0,24	0,19	0,14	0,060	0,25	0,20	0,15	0,063	○	●	○
K.1.2	0,21	0,17	0,13	0,054	0,23	0,18	0,14	0,057	0,24	0,19	0,14	0,060	0,25	0,20	0,15	0,063	○	●	○
K.2.1	0,21	0,17	0,13	0,054	0,23	0,18	0,14	0,057	0,24	0,19	0,14	0,060	0,25	0,20	0,15	0,063	○	●	○
K.2.2	0,19	0,15	0,11	0,047	0,21	0,17	0,13	0,054	0,23	0,18	0,14	0,057	0,24	0,19	0,14	0,060	○	●	○
K.3.1	0,19	0,15	0,11	0,047	0,21	0,17	0,13	0,054	0,23	0,18	0,14	0,057	0,24	0,19	0,14	0,060	○	●	○
K.3.2	0,19	0,15	0,11	0,047	0,21	0,17	0,13	0,054	0,23	0,18	0,14	0,057	0,24	0,19	0,14	0,060	○	●	○
N.1.1																			
N.1.2																			
N.2.1	0,20	0,16	0,12	0,051	0,23	0,18	0,14	0,057	0,25	0,20	0,15	0,063	0,28	0,22	0,17	0,070	●	●	
N.2.2	0,20	0,16	0,12	0,051	0,23	0,18	0,14	0,057	0,25	0,20	0,15	0,063	0,28	0,22	0,17	0,070	●	●	
N.2.3	0,19	0,15	0,11	0,047	0,21	0,17	0,13	0,054	0,24	0,19	0,14	0,060	0,26	0,21	0,16	0,066	●	●	
N.3.1	0,18	0,14	0,11	0,044	0,20	0,16	0,12	0,051	0,23	0,18	0,14	0,057	0,25	0,20	0,15	0,063	●	●	
N.3.2	0,18	0,14	0,11	0,044	0,20	0,16	0,12	0,051	0,23	0,18	0,14	0,057	0,25	0,20	0,15	0,063	●	●	
N.3.3	0,16	0,13	0,10	0,041	0,19	0,15	0,11	0,047	0,21	0,17	0,13	0,054	0,24	0,19	0,14	0,060	●	●	
N.4.1																			
S.1.1	0,10	0,08	0,06	0,025	0,11	0,09	0,07	0,028	0,13	0,10	0,08	0,032	0,14	0,11	0,08	0,035	●		
S.1.2	0,10	0,08	0,06	0,025	0,11	0,09	0,07	0,028	0,13	0,10	0,08	0,032	0,14	0,11	0,08	0,035	●		
S.2.1	0,10	0,08	0,06	0,025	0,11	0,09	0,07	0,028	0,13	0,10	0,08	0,032	0,14	0,11	0,08	0,035	●		
S.2.2	0,10	0,08	0,06	0,025	0,11	0,09	0,07	0,028	0,13	0,10	0,08	0,032	0,14	0,11	0,08	0,035	●		
S.2.3																			
S.3.1	0,13	0,10	0,08	0,032	0,14	0,11	0,08	0,035	0,15	0,12	0,09	0,038	0,15	0,12	0,09	0,038	●		
S.3.2	0,13	0,10	0,08	0,032	0,14	0,11	0,08	0,035	0,15	0,12	0,09	0,038	0,15	0,12	0,09	0,038	●		
S.3.3																			
H.1.1																			
H.1.2																			
H.1.3																			
H.1.4																			
H.2.1																			
H.3.1																			
O.1.1																			
O.1.2																			
O.2.1																			
O.2.2																			
O.3.1																			

## Forgácsolási irányértékek – S-Cut UNlmax – szármárók

Mutatószám	típus: hosszú v <sub>c</sub> (m/min)    a <sub>p,max.</sub> x DC		52 522 ..., 52 523 ...															
			Ø DC (mm) =															
			3		4		5		6		8		10		12		14	
			a <sub>e</sub> 0,3–0,4 x DC	a <sub>e</sub> 0,6–1,0 x DC	a <sub>e</sub> 0,3–0,4 x DC	a <sub>e</sub> 0,6–1,0 x DC	a <sub>e</sub> 0,3–0,4 x DC	a <sub>e</sub> 0,6–1,0 x DC	a <sub>e</sub> 0,3–0,4 x DC	a <sub>e</sub> 0,6–1,0 x DC	a <sub>e</sub> 0,3–0,4 x DC	a <sub>e</sub> 0,6–1,0 x DC	a <sub>e</sub> 0,3–0,4 x DC	a <sub>e</sub> 0,6–1,0 x DC	a <sub>e</sub> 0,3–0,4 x DC	a <sub>e</sub> 0,6–1,0 x DC	a <sub>e</sub> 0,3–0,4 x DC	a <sub>e</sub> 0,6–1,0 x DC
f <sub>z</sub> (mm)																		
P.1.1	210	2.0	0.026	0.019	0.034	0.024	0.042	0.030	0.049	0.035	0.066	0.047	0.081	0.058	0.098	0.070	0.113	0.081
P.1.2	200	2.0	0.026	0.019	0.034	0.024	0.042	0.030	0.049	0.035	0.066	0.047	0.081	0.058	0.098	0.070	0.113	0.081
P.1.3	200	2.0	0.026	0.019	0.034	0.024	0.042	0.030	0.049	0.035	0.066	0.047	0.081	0.058	0.098	0.070	0.113	0.081
P.1.4	190	2.0	0.026	0.019	0.034	0.024	0.042	0.030	0.049	0.035	0.066	0.047	0.081	0.058	0.098	0.070	0.113	0.081
P.1.5	190	2.0	0.026	0.019	0.034	0.024	0.042	0.030	0.049	0.035	0.066	0.047	0.081	0.058	0.098	0.070	0.113	0.081
P.2.1	200	2.0	0.026	0.019	0.034	0.024	0.042	0.030	0.049	0.035	0.066	0.047	0.081	0.058	0.098	0.070	0.113	0.081
P.2.2	190	2.0	0.020	0.014	0.027	0.019	0.034	0.025	0.042	0.030	0.056	0.040	0.070	0.050	0.084	0.060	0.098	0.070
P.2.3	180	2.0	0.026	0.019	0.034	0.024	0.042	0.030	0.049	0.035	0.066	0.047	0.081	0.058	0.098	0.070	0.113	0.081
P.2.4	170	2.0	0.020	0.014	0.027	0.019	0.034	0.025	0.042	0.030	0.056	0.040	0.070	0.050	0.084	0.060	0.098	0.070
P.3.1	180	2.0	0.026	0.019	0.034	0.024	0.042	0.030	0.049	0.035	0.066	0.047	0.081	0.058	0.098	0.070	0.113	0.081
P.3.2	170	2.0	0.026	0.019	0.034	0.024	0.042	0.030	0.049	0.035	0.066	0.047	0.081	0.058	0.098	0.070	0.113	0.081
P.3.3	140	2.0	0.026	0.019	0.034	0.024	0.042	0.030	0.049	0.035	0.066	0.047	0.081	0.058	0.098	0.070	0.113	0.081
P.4.1	95	1.5	0.012	0.009	0.017	0.012	0.022	0.016	0.027	0.019	0.036	0.026	0.046	0.033	0.056	0.040	0.066	0.047
P.4.2	85	1.5	0.012	0.009	0.017	0.012	0.022	0.016	0.027	0.019	0.036	0.026	0.046	0.033	0.056	0.040	0.066	0.047
M.1.1	95	1.5	0.012	0.009	0.017	0.012	0.022	0.016	0.027	0.019	0.036	0.026	0.046	0.033	0.056	0.040	0.066	0.047
M.2.1	95	1.5	0.012	0.009	0.017	0.012	0.022	0.016	0.027	0.019	0.036	0.026	0.046	0.033	0.056	0.040	0.066	0.047
M.3.1	95	1.5	0.012	0.009	0.017	0.012	0.022	0.016	0.027	0.019	0.036	0.026	0.046	0.033	0.056	0.040	0.066	0.047
K.1.1	200	2.0	0.031	0.022	0.039	0.028	0.048	0.034	0.056	0.040	0.074	0.053	0.091	0.065	0.108	0.077	0.126	0.090
K.1.2	180	2.0	0.031	0.022	0.039	0.028	0.048	0.034	0.056	0.040	0.074	0.053	0.091	0.065	0.108	0.077	0.126	0.090
K.2.1	190	2.0	0.026	0.019	0.034	0.024	0.042	0.030	0.049	0.035	0.066	0.047	0.081	0.058	0.098	0.070	0.113	0.081
K.2.2	170	2.0	0.026	0.019	0.034	0.024	0.042	0.030	0.049	0.035	0.066	0.047	0.081	0.058	0.098	0.070	0.113	0.081
K.3.1	180	2.0	0.026	0.019	0.034	0.024	0.042	0.030	0.049	0.035	0.066	0.047	0.081	0.058	0.098	0.070	0.113	0.081
K.3.2	160	2.0	0.026	0.019	0.034	0.024	0.042	0.030	0.049	0.035	0.066	0.047	0.081	0.058	0.098	0.070	0.113	0.081
N.1.1																		
N.1.2																		
N.2.1																		
N.2.2																		
N.2.3																		
N.3.1	350	2.0	0.031	0.022	0.039	0.028	0.048	0.034	0.056	0.040	0.074	0.053	0.091	0.065	0.108	0.077	0.126	0.090
N.3.2	350	2.0	0.031	0.022	0.039	0.028	0.048	0.034	0.056	0.040	0.074	0.053	0.091	0.065	0.108	0.077	0.126	0.090
N.3.3	280	2.0	0.031	0.022	0.039	0.028	0.048	0.034	0.056	0.040	0.074	0.053	0.091	0.065	0.108	0.077	0.126	0.090
N.4.1																		
S.1.1																		
S.1.2																		
S.2.1																		
S.2.2																		
S.2.3																		
S.3.1																		
S.3.2																		
S.3.3																		
H.1.1																		
H.1.2																		
H.1.3																		
H.1.4																		
H.2.1																		
H.3.1																		
O.1.1																		
O.1.2																		
O.2.1																		
O.2.2																		
O.3.1																		

a<sub>e</sub> < 0,3xDC értékkel történő szélmarás csak feltételekkel lehetséges!

Lejtési szög lejtő- és helikális maráshoz: 3°

Mutatószám	52 522 ..., 52 523 ...						● elsődleges választás		
	Ø DC (mm) =						○ alkalmas		
	16		18		20		emulzió	sűrített levegő	minimálkenés
	a <sub>e</sub> 0,3-0,4 x DC	a <sub>e</sub> 0,6-1,0 x DC	a <sub>e</sub> 0,3-0,4 x DC	a <sub>e</sub> 0,6-1,0 x DC	a <sub>e</sub> 0,3-0,4 x DC	a <sub>e</sub> 0,6-1,0 x DC			
f <sub>z</sub> (mm)									
P.1.1	0.121	0.087	0.129	0.092	0.137	0.098	●	○	○
P.1.2	0.121	0.087	0.129	0.092	0.137	0.098	●	○	○
P.1.3	0.121	0.087	0.129	0.092	0.137	0.098	●	○	○
P.1.4	0.121	0.087	0.129	0.092	0.137	0.098	●	○	○
P.1.5	0.121	0.087	0.129	0.092	0.137	0.098	●	○	○
P.2.1	0.121	0.087	0.129	0.092	0.137	0.098	●	○	○
P.2.2	0.105	0.075	0.112	0.080	0.119	0.085	●	○	○
P.2.3	0.121	0.087	0.129	0.092	0.137	0.098	●	○	○
P.2.4	0.105	0.075	0.112	0.080	0.119	0.085	●	○	○
P.3.1	0.121	0.087	0.129	0.092	0.137	0.098	●	○	○
P.3.2	0.121	0.087	0.129	0.092	0.137	0.098	●	○	○
P.3.3	0.121	0.087	0.129	0.092	0.137	0.098	●	○	○
P.4.1	0.071	0.051	0.076	0.054	0.081	0.058	●		
P.4.2	0.071	0.051	0.076	0.054	0.081	0.058	●		
M.1.1	0.071	0.051	0.076	0.054	0.081	0.058	●		
M.2.1	0.071	0.051	0.076	0.054	0.081	0.058	●		
M.3.1	0.071	0.051	0.076	0.054	0.081	0.058	●		
K.1.1	0.134	0.096	0.143	0.102	0.151	0.108	●	●	●
K.1.2	0.134	0.096	0.143	0.102	0.151	0.108	●	●	●
K.2.1	0.121	0.087	0.129	0.092	0.137	0.098	●	●	●
K.2.2	0.121	0.087	0.129	0.092	0.137	0.098	●	●	●
K.3.1	0.121	0.087	0.129	0.092	0.137	0.098	●	●	●
K.3.2	0.121	0.087	0.129	0.092	0.137	0.098	●	●	●
N.1.1									
N.1.2									
N.2.1									
N.2.2									
N.2.3									
N.3.1	0.134	0.096	0.143	0.102	0.151	0.108	●	○	○
N.3.2	0.134	0.096	0.143	0.102	0.151	0.108	●	○	○
N.3.3	0.134	0.096	0.143	0.102	0.151	0.108	●	○	○
N.4.1									
S.1.1									
S.1.2									
S.2.1									
S.2.2									
S.2.3									
S.3.1									
S.3.2									
S.3.3									
H.1.1									
H.1.2									
H.1.3									
H.1.4									
H.2.1									
H.3.1									
O.1.1									
O.1.2									
O.2.1									
O.2.2									
O.3.1									



**BONYOLULT ALKATRÉSZEK.**

**PRECÍZ FORGÁCSOLÁS.**

**PONTOSAN,  
AMI KELL**



**A FORGÁCSOLÁS FEJLESZTÉSE.**

**TANÁCSADÁS EGYENRANGÚ PARTNERKÉNT.**

**A LEHETŐ LEGKISEBB  
RENDELÉSI MENNYISÉGEK.**

**AZONNAL ÚTNAK INDÍTVA.**

[www.pontosanamikell.hu](http://www.pontosanamikell.hu)



**A forgácsolási megoldás**

**CERATIZIT Magyarország Kft.**  
Madarász Viktor u. 47-49. \ 1138 Budapest  
Tel. +36 1 437 0800  
info-hu@ceratizit.com \ www.ceratizit.com



Part of the Plansee Group