UP2DATE

Stabil grovbearbetning med supersnabb matningshastighet

Maximal processäkerhet även vid svåråtkomliga komponenter

... VÅRA NYA HÖJDPUNKTER

- Grovfrässystemet **MaxiMill – Tangent** kompatibelt med aktiv vibrationsdämpad fräsdorn
- Pilotborr **WTX – Micropilot** för de mest krävande mikrobearbetning med högsta precision
- Robust skivfrässystem **MaxiMill – Slot-SNHX** för extra mjuk gång

CERATIZIT är en högteknologisk koncern, specialiserad inom skärande verktyg och hårdmetallösningar.

Tooling a Sustainable Future

ceratizit.com

CERATIZIT GROUP

Välkommen!

Beställ snabbt och enkelt

Kundservice

CERATIZIT Scandinavia AB
Tel.: 040-49 28 40
E-mail: info.scandinavia@ceratizit.com

Det kan inte bli enklare

Beställning via Online Shop

https://cuttingtools.ceratizit.com

Rådgivning och processoptimering på plats hos er

Er personliga tekniker

Ert kundnummer



MaxiMill – Tangent

Stabil grovbearbetning av stål och gjutgods

CERATIZIT

Tangentiell vändskärsfräs för maximalt utnyttjande av skären

MaxiMill – Tangent säkerställer bästa skärkantsstabilitet med supersnabb matningshastighet

Känner du igen dig? Du har en komponent som ska bearbetas men ser inte processen framför på grund av alla störkonturer. Från och med det läget är planfräsar redan ute ur loppet, inte minst då stora utstickslängder omöjliggör stabil, lågvibrerande bearbetning.

Det som först verkar omöjligt kräver helt enkelt rätt verktyg, såsom nya **MaxiMill – Tangent**. Denna tangentiella vändskärsfräs visar, i synnerhet vid bearbetning av stålkomponenter och gjutna komponenter, vilken tuffing den är.

→ **från sidan 37**
Här hittar du mer information om produkten.

cts.ceratizit.com/se/sv/maximill-tangent

Fördelarna med MaxiMill – Tangent i korthet

- ▲ Stabilt och mjukskärande system
- ▲ Robust konstruktion möjliggör upp till 50 % mer matning per tand
- ▲ Brett utbud av stöd med olika anslutningar: G (gänga) /A (ytfräsdorn) /C (cylindriskt skaft)
- ▲ Maximalt antal skär på fräskroppen tack vare tangentiell fastspänning
- ▲ De bästa egenskaperna för plan- och rundgång tack vare precisionsslipat vändskär och snäva tillverkningstoleranser i sätet
- ▲ Mindre vibration tack vare ojämnt mellanrum mellan skären
- ▲ Snabbt verktygsbyte tack vare bättre tillgänglighet

... även kompatibel med aktivt vibrationsdämpad fräsdorn

→ för maximal processäkerhet även gällande komponenter som är svårtillgängliga

Slipat vändskär med extra stabila skärkanter

- ▲ Vändskär för många olika användningsområden **P** / **K** / S / M
- ▲ 4 användbara skärkanter
- ▲ Spånbrytare: -F50 och -M50
- ▲ Precisionsslipade vändskär (storlek -09 och -13)
- ▲ Max. matningsdjup:
  - vid WSP-storlek -09 > 8 mm
  - vid WSP-storlek -13 > 12 mm

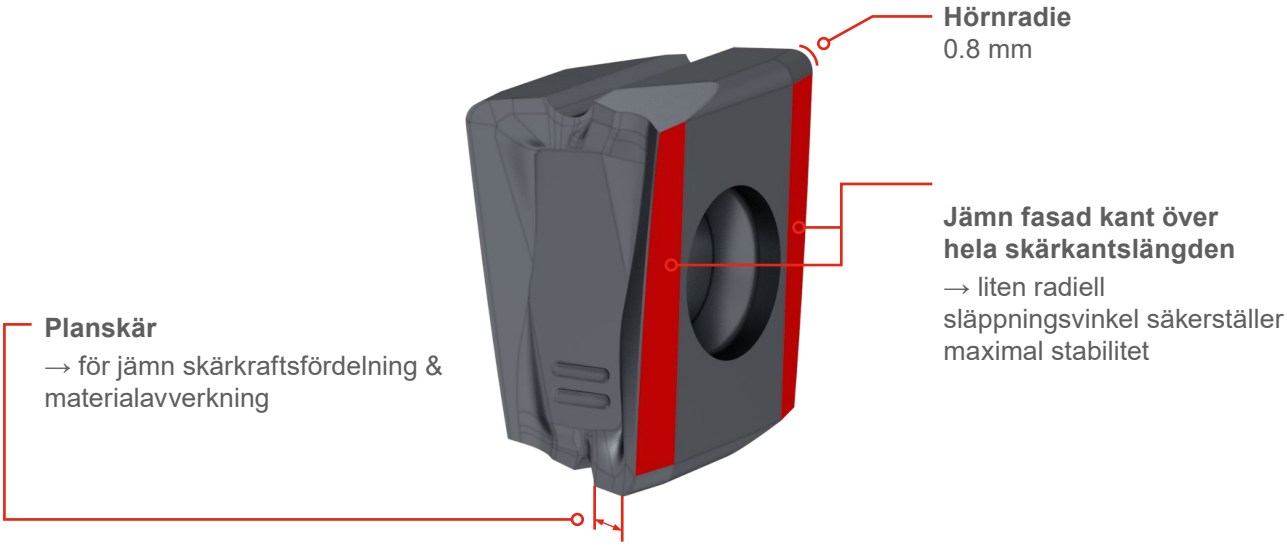

Maximal skärkantsstabilitet

▼

Möjligt med hög matningshastighet

Ökning av livslängden

▼

Ökning av prestanda & produktivitet

”Tack vare den superstabila konstruktionen, de kraftfulla fyrkantiga vändskären och den tangentiella fastspänningen av **MaxiMill – Tangent** går det nu att bearbeta även komponenter med krävande konturer både enkelt och ekonomiskt lönsamt – med inbyggd matningsturbo.”

Robert Frei, produktchef för vändskärsfrässystem

WTX – Micropilot

Minska antalet verktygsbyten, korta tidsåtgången och sänka kostnaderna – allt med högsta precision

Vår nyutvecklade WTX – Micropilot gör det omöjliga möjligt: Tidigare var det bara möjligt att borra på lutande eller böjda ytor med en fräs, men nu behövs bara ett verktyg: WTX – Micropilot. Vill du ha en 90°-försänkning vid borröppningen? Med WTX – Micropilot går det att ordna i ett arbetsmoment. Det sparar in på verktygsbyten, tid och kostnader.

Perfekt anpassad till vår mikroborr WTX – Micro med 8xD – 30xD används pilotborren för borrdjup upp till 2,5xD. Tack vare sin sinnrika ytgeometri med 160° spetsvinkel ser verktyget till att uppföljningsborren kan sänkas ner rakt utan att vandra. Den speciella Dragonskin-beläggningen säkerställer optimal spånbortförsel och längre livstid.

WNT

→ **från sidan 12**
Här hittar du mer information om produkten.

cts.ceratizit.com/se/sv/wtx-micro

Fördelar med WTX – Micropilot:

- ▲ Toppmodernt: substrat, geometri, beläggning
- ▲ WTX – Micropilot (pilotborr) och WTX – Micro (djuphålsborr) är perfekt avpassade till varandra
- ▲ Djuphålsborren vandrar inte tack vare snävast möjliga toleranser
- ▲ Optimal spånbortförsel tack vare sinnrik ytgeometri och DPX74M-Dragonskin-beläggning
- ▲ 90° försänkning vid borröppningen (vid rak borrsituation) är möjligt

Högsta produktivitet och processäkerhet tack vare optimerad geometri och kraftfull beläggning

- ▲ Direkt borrning av raka, sluttande eller välvda ytor med en lutning upp till 50°

Betydande tids- och kostnadsbesparingar tack vare att ett extra verktyg bortfaller – 2 istället för 3 processteg

Direkt borrning av konvexa och konkava ytor möjligt

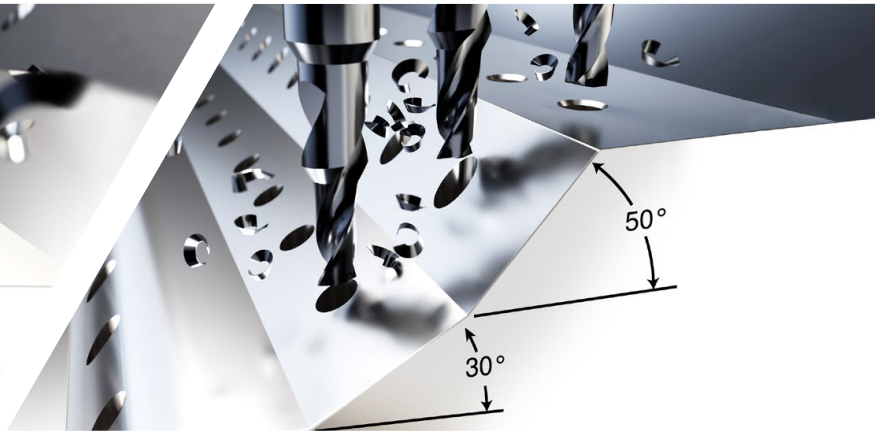

Direkt borrning av sluttande ytor upp till 50° eller 90° försänkning i en plan borrsituation är möjligt

MaxiMill – Slot-SNHX

Robust skivfrässystem för mjuk gång

CERATIZIT

MaxiMill – Slot-SNHX: Spårfräsning på mjukt sätt

Alltid när man ska göra spår i stål, rostfritt stål, gjutna material eller i aluminium, kämpar många bearbetningsoperatörer fortfarande hårt med instabila bearbetningsprocesser. Hjälp kan i sådana fall erhållas från en mjukskärande skivfräs som kan anpassas universellt till olika utmaningar och dessutom säkerställer kostnadsoptimerade snitt. Det är här som **MaxiMill – Slot-SNHX-systemet** kommer väl till pass tack vare ett brett produktsortiment med hållare och vändskär, och täcker optimalt skärbredder från 6 mm upp till 16 mm och diametrar från 50 mm upp till 200 mm.

→ **från sidan 43**
Här hittar du mer information om produkten.

cts.ceratizit.com/se/sv/maximill-slot-snhx

Fördelar/nytta

Fäste

- ▲ Brett utbud av hållare med olika anslutningar G (gänga), A (fräsdorn) och C (cylindriskt skaft)
- ▲ Bredd från 6 mm upp till 16 mm och diametrar från 50 mm upp till 200 mm
- ▲ Hög prestanda och processäkerhet tack vare precis invändig kylning
- ▲ Minskad risk för spånkläm med hjälp av spånbrytande egg
- ▲ Inga störande konturer på framsidan tack vare hållarnas snäva tillverkningstoleranser
- ▲ Enkel omställning av systemet till speciella storlekar och specialverktyg

WSP

- ▲ Pålitliga vändskär med brett användningsspann **P** / **M** / **K** / N
- ▲ De bästa plan- och rundgångsegenskaperna tack vare precisionsslipat vändskär
- ▲ Jämn spårbotten och bra spel tack vare slipade vändskär och anpassade skärlägen för vändskäret i hållaren
- ▲ Märkning av skärläget och vändskär → enkel montering



L •• vänster WSP

R • höger WSP

Nya MaxiMill – Slot-SNHX vid livslängdstest

Applikation:	Bearbetning av baksida
Material:	SG-Iron 500 / EN-GJS 500
Verktyg:	MaxiMill – Slot-SNHX
a_p:	3 mm
a_e:	42 mm
Livslängd:	600 st.

- ▲ Bättre handhavande tack vare vändskärets stora låsskruv
- ▲ Mjukare gång som tack vare slipad skäregg
- ▲ Mindre utgifter för verktyg tack vare den förbättrade livslängden och färre vändskär

Antal tillverkade detaljer

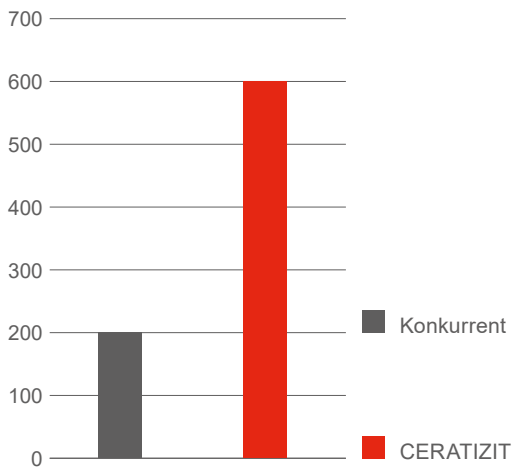

TESTRESULTAT

Överlägsen prestanda, livslängd och enkelt handhavande!

Innehållsförteckning

WNT Solida hårdmetallborr

12–15 **WTX – Micropilot**

WNT Cirkulär- och gängfräsar

16–18 MonoThread – ZSGF

19 Produktutökning MonoThread – SGF UNJF och UNJC

CERATIZIT Vändskärsverktyg svarvning

22–29 MaxiLock-D-hållare med DirectCooling

WNT Solida hårdmetallfräsar

30–33 Produktutökning fräs HPC – UNI Typ ML

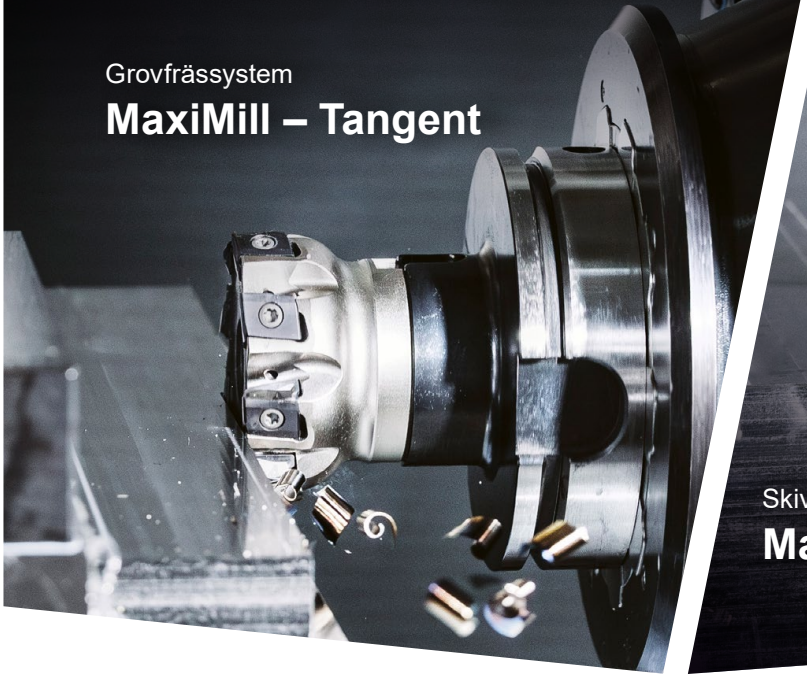

CERATIZIT Vändskärsverktyg fräsning

34–36 MaxiMill – HFCD

37–42 **MaxiMill – Tangent**

43–47 **MaxiMill – Slot-SNHX**

WNT Verktygshållare och tillbehör

54–56 **Aktivit vibrationsdämpad fräsdorn med tvärgående spår**

WNT Uppspänning arbetsstycke

58–60 MNG- bottenplattor

61–65 Tillägg MNG Mini

Gå till produkterna

WTX – Pilotborr 90°

▲ specialiserad pilotborr för WTX – Micro djuphålsborr (8xD–30xD)
▲ direkt borrning av sluttande och välvda ytor upp till 50° lutningsvinkel möjligt
▲ vid rak borryta är 90° försänkning vid borröppningen möjligt

≤ 2,5xD

NOF = 2

NEW

MICRO PILOT

DPX74M

DRAGONSKIN

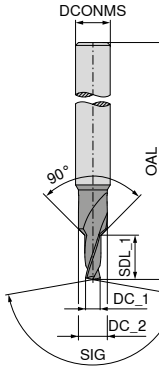

SIG 160°

Solid HM

10 692 ...

DC_1 m6 mm	DC_2 mm	DCONMS h6 mm	OAL mm	SDL_1 mm	EUR T4/9F	
0,8	1,7	4	55	2,00	44,41	**00800**
0,9	1,7	4	55	2,25	44,41	**00900**
1,0	2,0	4	55	2,50	44,41	**01000**
1,1	2,0	4	55	2,75	44,41	**01100**
1,2	2,0	4	55	3,00	44,41	**01200**
1,3	2,5	4	55	3,25	44,41	**01300**
1,4	2,5	4	55	3,50	44,41	**01400**
1,5	3,0	4	55	3,75	44,41	**01500**
1,6	3,0	4	55	4,00	44,41	**01600**
1,7	3,0	4	55	4,25	44,41	**01700**
1,8	3,5	4	55	4,50	44,41	**01800**
1,9	3,5	4	55	4,75	44,41	**01900**
2,0	3,5	6	65	5,00	52,70	**02000**
2,1	3,5	6	65	5,25	52,70	**02100**
2,2	4,5	6	65	5,50	52,70	**02200**
2,3	4,5	6	65	5,75	52,70	**02300**
2,4	4,5	6	65	6,00	52,70	**02400**
2,5	4,5	6	65	6,25	52,70	**02500**
2,6	4,5	6	65	6,50	52,70	**02600**
2,7	5,0	6	65	6,75	52,70	**02700**
2,8	5,0	6	65	7,00	52,70	**02800**
2,9	5,0	6	65	7,25	52,70	**02900**

P	●
M	○
K	●
N	
S	●
H	
O	

→ v_c sida 13
→ Bearbetningsinformation: Sida 14+15

Riktvärden för skärdata – WTX – Micropilot

	Materialundergrupp	Index	Draghållfasthet N/mm²* / HB / HRC	10 692 ... utan IK	2,5xD ≤ Ø 1	> Ø 1–1,25	> Ø 1,25–1,5	> Ø 1,5–2	> Ø 2–2,5	> Ø 2,5–3
				v_c (m/min)	f (mm/varv)					
P	Olegerat stål	P.1.1	420 N/mm² / 125 HB	70	0,010	0,013	0,015	0,019	0,022	0,025
		P.1.2	640 N/mm² / 190 HB	60	0,010	0,013	0,015	0,019	0,022	0,025
		P.1.3	840 N/mm² / 250 HB	60	0,010	0,013	0,015	0,019	0,022	0,025
		P.1.4	910 N/mm² / 270 HB	60	0,010	0,013	0,015	0,019	0,022	0,025
		P.1.5	1010 N/mm² / 300 HB	60	0,010	0,013	0,015	0,019	0,022	0,025
	Låglegerat stål	P.2.1	610 N/mm² / 180 HB	70	0,010	0,013	0,015	0,019	0,022	0,025
		P.2.2	930 N/mm² / 275 HB	60	0,010	0,013	0,015	0,019	0,022	0,025
		P.2.3	1010 N/mm² / 300 HB	60	0,010	0,013	0,015	0,019	0,022	0,025
		P.2.4	1200 N/mm² / 375 HB							
	Höglegerat stål och höglegerat Verktygsstål	P.3.1	680 N/mm² / 200 HB	60	0,010	0,013	0,015	0,019	0,022	0,025
		P.3.2	1100 N/mm² / 300 HB	50	0,010	0,013	0,015	0,019	0,022	0,025
		P.3.3	1300 N/mm² / 400 HB							
	Rostfritt stål	P.4.1	680 N/mm² / 200 HB	50	0,005	0,006	0,007	0,010	0,013	0,015
		P.4.2	1010 N/mm² / 300 HB	35	0,005	0,006	0,007	0,010	0,013	0,015
M	Rostfritt stål	M.1.1	610 N/mm² / 180 HB	40	0,005	0,006	0,007	0,010	0,013	0,015
		M.2.1	300 HB	40	0,005	0,006	0,007	0,010	0,013	0,015
		M.3.1	780 N/mm² / 230 HB	40	0,005	0,006	0,007	0,010	0,013	0,015
K	Gråjärn	K.1.1	350 N/mm² / 180 HB	70	0,010	0,013	0,015	0,019	0,022	0,025
		K.1.2	500 N/mm² / 260 HB	70	0,010	0,013	0,015	0,019	0,022	0,025
	Segjärn	K.2.1	540 N/mm² / 160 HB	70	0,010	0,013	0,015	0,019	0,022	0,025
		K.2.2	845 N/mm² / 250 HB	70	0,010	0,013	0,015	0,019	0,022	0,025
	Smidesjärn	K.3.1	440 N/mm² / 130 HB	70	0,010	0,013	0,015	0,019	0,022	0,025
		K.3.2	780 N/mm² / 230 HB	70	0,010	0,013	0,015	0,019	0,022	0,025
N	Smidd aluminiumlegering	N.1.1	60 HB							
		N.1.2	340 N/mm² / 100 HB							
	Gjuten aluminiumlegering	N.2.1	250 N/mm² / 75 HB							
		N.2.2	300 N/mm² / 90 HB							
		N.2.3	440 N/mm² / 130 HB							
	Koppar och kopparlegeringar (brons/mässing)	N.3.1	375 N/mm² / 110 HB							
		N.3.2	300 N/mm² / 90 HB							
		N.3.3	340 N/mm² / 100 HB							
	Magnesiumlegeringar	N.4.1	70 HB							
S	Varmhållfasta legeringar	S.1.1	680 N/mm² / 200 HB	15	0,005	0,006	0,007	0,010	0,013	0,015
		S.1.2	950 N/mm² / 280 HB	15	0,005	0,006	0,007	0,010	0,013	0,015
		S.2.1	840 N/mm² / 250 HB	10	0,005	0,006	0,007	0,010	0,013	0,015
		S.2.2	1180 N/mm² / 350 HB	10	0,005	0,006	0,007	0,010	0,013	0,015
		S.2.3	1080 N/mm² / 320 HB	10	0,005	0,006	0,007	0,010	0,013	0,015
	Titanlegeringar	S.3.1	400 N/mm²	30	0,005	0,006	0,007	0,010	0,013	0,015
		S.3.2	1050 N/mm² / 320 HB	20	0,005	0,006	0,007	0,010	0,013	0,015
		S.3.3	1400 N/mm² / 410 HB							
H	Härdat stål	H.1.1	46–55 HRC							
		H.1.2	56–60 HRC							
		H.1.3	61–65 HRC							
		H.1.4	66–70 HRC							
	Hårt gjutgods	H.2.1	400 HB							
	Härdat gjutjärn	H.3.1	55 HRC							
O	Icke-metalliska material	O.1.1	≤ 150 N/mm²							
		O.1.2	≤ 100 N/mm²							
		O.2.1	≤ 1000 N/mm²							
		O.2.2	≤ 1000 N/mm²							
		O.3.1								

* Draghållfasthet

Skärdata kan variera starkt beroende på yttre omständigheter, som t ex verktygets och arbetsstyckets fastspänning, material och maskintyp! De angivna värdena visar möjliga skärdata som måste ökas eller minskas beroende på användningsområdet!

WTX – Micropilot användningsrekommendation

Allmänna råd

Det rekommenderas att använda verktyget med extern kylning. Se till att kylsmörjmedel leds direkt till verktygets spets. Detta säkerställer en tillräcklig kylning och spånbortförsel. Använd vår skärdatarekommendation inför användning av verktygen.

1. Pilothål i sluttande eller välvda ytor

Gör ett pilothål i ett drag upp till ett maximalt borrdjup på 2,5xD. Det går att bearbeta sluttande eller välvda ytor upp till en lutning på maximalt 50° utan föregående bearbetning. Det är inte möjligt att göra en försänkning vid hålets ingångspunkt på lutande eller krökta ytor.

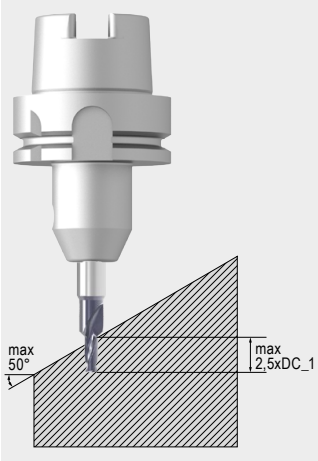

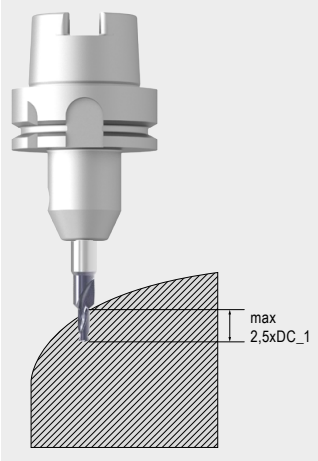

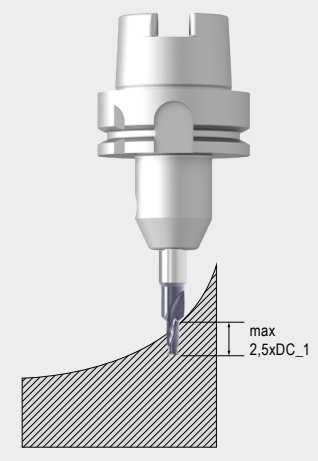

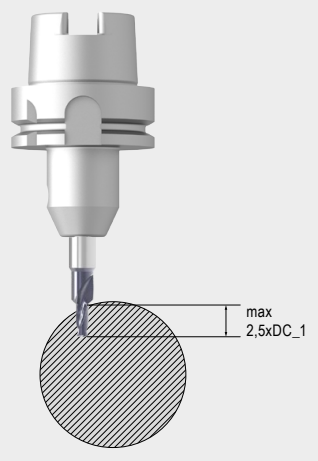

2. Pilothål med 90° avfasning

Gör ett pilothål direkt. Vid behov kan vid borröppningen (vid en jämn borrsituation) dessutom en 90° avfasning göras efter att borrdjupet på 2,5xD har uppnåtts.

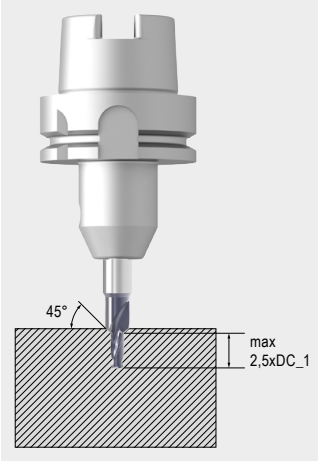

Beräkning av pilothålsdjup vid lutande borrsituation

För lutande borrningssituation ändras pilothålets återstående djup beroende på lutningsvinkeln. Detta kan bestämmas med följande formel:

$$L = SDL_1 - (DC_1 \times \tan(\alpha))$$

DC_1 = Skärdiameter
SDL_1 = steglängd (max. 2,5xDC_1)
α = lutningsvinkel komponentyta (max. 50°)
L = återstående pilothålsdjup

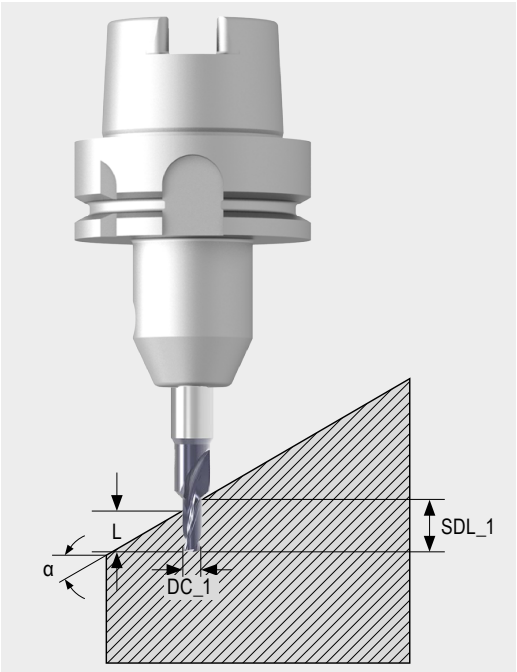

Beräkning av maximalt borrdjup med 90° försänkning

Med följande formel kan maximalt borrdjup inkl. 90° försänkning bestämmas.

$$L = \left(\frac{DC_2 - DC_1}{2}\right) + SDL_1$$

DC_1 = Skärdiameter
DC_2 = max. försänkningsdiameter
SDL_1 = steglängd (max. 2,5xDC_1)
L = max. borrdjup inkl. försänkning

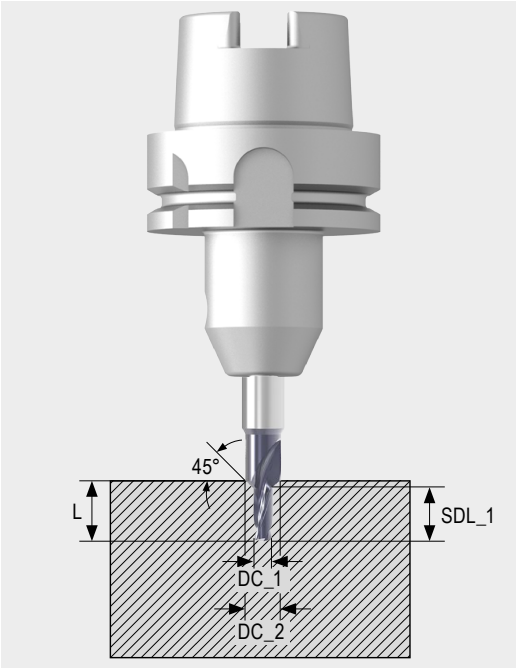

Toleranser och vinkel

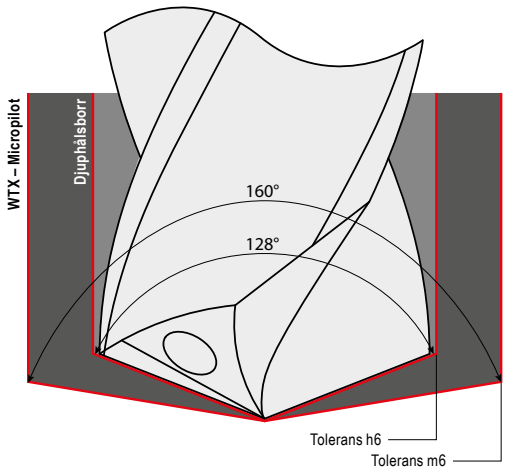

För att kunna använda pilot- och djuphålsborr efter varandra, utan kollision, gäller: ΔD = ØD (pilotborrning) – ØD (djuphålsborrning) > 0

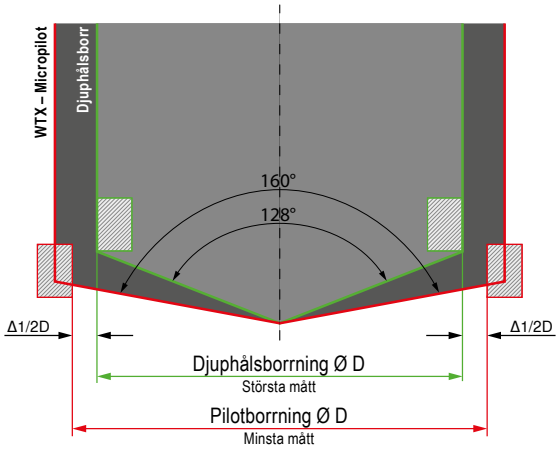

MonoThread – Cirkulär gängfräs

▲ Profilkorrigerad

ZSGF | M | 60° | ≤ 3xD | R/L

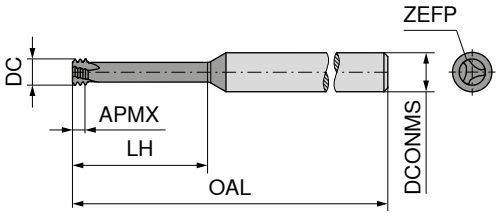

NEW

AlTiN

Solid HM

DC mm	Gänga	TP mm	OAL mm	APMX mm	LH mm	DCONMS h6 mm	ZEFP	50 545 ... EUR W1/5D	
1,53	M2	0,40	39	0,80	6,0	3	3	91,09	02000
2,37	M3	0,50	58	1,35	9,5	6	3	91,09	03000
3,10	M4	0,70	58	1,95	12,5	6	3	91,09	04000
3,80	M5	0,80	58	2,30	16,0	6	3	91,09	05000
4,65	M6	1,00	58	2,70	20,0	6	3	91,09	06000
6,00	M8	1,25	58	3,20	24,0	6	3	91,09	08000
7,80	M10	1,50	64	3,80	31,5	8	3	113,50	10000
9,00	M12	1,75	73	4,55	37,8	10	3	127,60	12000

≤ 4xD | M | 60°

NEW

DC mm	Gänga	TP mm	OAL mm	APMX mm	LH mm	DCONMS h6 mm	ZEFP	50 550 ... EUR W1/5D	
1,53	M2	0,40	39	1,00	10,4	3	3	102,50	02000[1)]
2,37	M3	0,50	39	1,30	12,5	3	3	97,97	03000
3,10	M4	0,70	58	1,80	16,7	6	3	97,97	04000
4,00	M5	0,80	58	2,10	20,8	6	3	97,97	05000
4,80	M6	1,00	58	2,55	25,0	6	3	97,97	06000
6,40	M8	1,25	64	3,15	33,5	8	3	121,40	08000
8,00	M10	1,50	76	3,85	41,5	8	3	121,40	10000

P	●
M	○
K	●
N	●
S	●
H	
O	●

1) 5xD

→ v_c/f_z sida 21

→ **Kapitel 7 – Cirkulär- och gängfräsar**
Vid cirkulärfräsning måste man vid beräkning av matning beakta, om det är konturmatning v_f eller matning på medelpunktsbanan v_{fm} man använder.

MonoThread – Cirkulär gängfräs

▲ Profilkorrigerad

ZSGF | UNC | 60° | ≤ 3xD | R/L

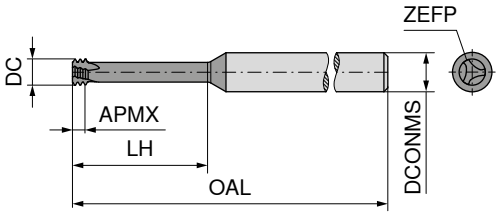

NEW

AlTiN

Solid HM

DC mm	Gänga	TP mm	OAL mm	APMX mm	LH mm	DCONMS h6 mm	ZEFP	50 557 ... EUR W1/5D	
3,678	UNC No.10-No.12	1,058	58	3,17	15,5	6	3	102,70	01000
4,697	UNC 1/4	1,27	58	3,81	19,0	6	3	102,70	01400
6,000	UNC 5/16	1,411	58	4,23	23,0	6	3	102,70	51600
7,345	UNC 3/8	1,588	64	4,76	30,2	8	3	131,00	03800
7,700	UNC 7/16	1,814	64	5,44	35,2	8	3	131,00	71600
9,376	UNC 1/2	1,954	73	5,86	40,1	10	3	147,80	01200
10,920	UNC 9/16	2,117	105	6,35	45,0	12	3	194,00	91600
11,419	UNC 5/8	2,309	105	6,93	50,0	12	3	194,00	05800
15,210	UNC 3/4	2,540	105	7,62	59,7	16	4	283,30	03400

≤ 3xD | UNF | 60°

NEW

DC mm	Gänga	TP mm	OAL mm	APMX mm	LH mm	DCONMS h6 mm	ZEFP	50 559 ... EUR W1/5D	
4,696	UNF 1/4	0,907	58	2,72	19,0	6	3	102,70	01400
6,217	UNF 5/16, 3/8	1,058	64	3,17	24,0	8	3	131,00	51600
7,994	UNF 7/16	1,270	64	3,81	34,5	8	3	131,00	71600
11,993	UNF 5/8	1,411	105	4,23	49,0	12	4	205,60	05800

P	●
M	○
K	●
N	●
S	●
H	
O	●

→ v_c/f_z sida 21

→ **Kapitel 7 – Cirkulär- och gängfräsar**
Vid cirkulärfräsning måste man vid beräkning av matning beakta, om det är konturmatning v_f eller matning på medelpunktsbanan v_{fm} man använder.

MonoThread – Cirkulär gängfräs

▲ Profilkorrigerad

ZSGF | UNC | UNF | 60°

≤ 2xD | R/L

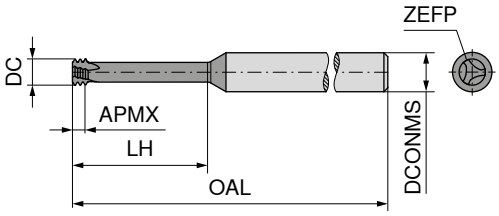

NEW

AlTiN

Solid HM

50 568 ...

DC mm	Gänga	TP mm	OAL mm	APMX mm	LH mm	DCONMS h6 mm	ZEFP	EUR W1/5D	
1,400	UNC No.1 / UNF No.2	0,397	58	1,19	3,8	6	3	93,24	**01200**
1,646	UNC No.2 / UNF No.3	0,454	58	1,36	4,4	6	3	93,24	**02300**
1,901	UNC No.3 / UNF No.4	0,529	58	1,59	5,2	6	3	93,24	**03400**
2,034	UNC No.4	0,635	58	1,91	6,3	6	3	103,70	**04000**
2,416	UNC No.5 / UNF No.6	0,635	58	1,91	7,0	6	3	103,70	**05600**

≤ 2xD | G | 55°

NEW

50 569 ...

DC mm	Gänga	TP mm	OAL mm	APMX mm	LH mm	DCONMS h6 mm	ZEFP	EUR W1/5D	
7,790	G1/8	0,907	64	2,72	19,5	8	3	115,00	**01800**
10,015	G 1/4-3/8	1,337	73	4,01	30,0	10	4	136,00	**01400**
12,013	G 1/2-G7/8	1,814	84	5,44	37,0	12	4	168,50	**01200**
15,900	G 1-2	2,309	105	6,93	44,0	16	4	221,00	**01000**

P	●
M	○
K	●
N	●
S	●
H	
O	●

→ v_c/f_z sida 21

→ **Kapitel 7 – Cirkulär- och gängfräsar**
Vid cirkulärfräsning måste man vid beräkning av matning beakta, om det är konturmatning v_f eller matning på medelpunktsbanan v_{fm} man använder.

MonoThread – Gängfräs

▲ Profilkorrigerad

SGF | UNJC | 60° | ≤ 2xD | R/L

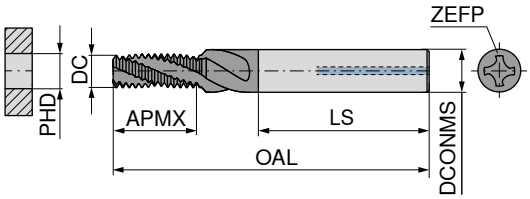

NEW

AlTiN

Solid HM

50 524 ...

DC mm	Gänga	TP mm	OAL mm	APMX mm	LS mm	DCONMS h6 mm	ZEFP	PHD mm	EUR W1/5D	
4,70	UNJC 1/4-20	0,907	55	14,27	36	6	4	5,6	175,60	**01400**
6,22	UNJC 5/16-18	1,411	62	16,32	36	8	4	7,0	191,00	**05160**
7,79	UNJC 3/8-16	1,588	74	20,01	40	10	4	8,6	204,80	**03800**
8,57	UNJC 7/16-14	1,814	79	22,87	45	12	4	10,0	258,40	**07160**
9,38	UNJC 1/2-13	1,270	79	26,75	45	12	5	11,5	258,40	**01200**

≤ 2xD | UNJF | 60°

NEW

50 533 ...

DC mm	Gänga	TP mm	OAL mm	APMX mm	LS mm	DCONMS h6 mm	ZEFP	PHD mm	EUR W1/5D	
2,44	UNJF 6-40	0,635	42	7,42	28	4	3	2,95	155,90	**06000**
3,14	UNJF 8-36	0,706	49	8,91	36	6	3	3,50	170,50	**08000**
3,95	UNJF 10-32	0,794	55	9,97	36	6	3	4,10	170,50	**10000**
4,70	UNJF 1/4-28	0,907	55	14,27	36	6	4	5,60	175,60	**01400**
6,22	UNJF 5/16-24	1,058	62	16,59	36	8	4	7,00	191,00	**05160**
7,79	UNJF 3/8-24	1,058	74	19,77	40	10	4	8,60	204,80	**03800**
9,32	UNJF 7/16-20	1,270	79	22,39	45	12	5	10,00	204,80	**07160**
9,38	UNJF 1/2-20	1,270	79	25,34	45	12	5	11,50	258,40	**01200**
12,90	UNJF 5/8-18	1,411	102	33,59	48	16	5	14,50	310,90	**05800**

P	●
M	●
K	●
N	●
S	●
H	
O	●

→ v_c/f_z sida 21

→ Kapitel 7 – Cirkulär- och gängfräsar
Vid cirkulärfräsning måste man vid beräkning av matning beakta, om det är konturmatning v_f eller matning på medelpunktsbanan v_{fm} man använder.

Materialexempel till skärdatatabell

	Materialundergrupp	Index	Sammansättning / struktur / värmebehandling		Draghållfasthet N/mm²* / HB / HRC	Material-nummer	Material-beteckning	Material-nummer	Material-beteckning
P	Olegerat stål	P.1.1	< 0,15 % C	glödgat	420 N/mm² / 125 HB	1.0401	C15	1.1141	Ck15
		P.1.2	< 0,45 % C	glödgat	640 N/mm² / 190 HB	1.1191	C45E	1.0718	9SMnPb28
		P.1.3		härdat	840 N/mm² / 250 HB	1.1191	C45E	1.0535	C55
		P.1.4	< 0,75 % C	glödgat	910 N/mm² / 270 HB	1.1223	C60R	1.0535	C55
		P.1.5		härdat	1010 N/mm² / 300 HB	1.1223	C60R	1.0727	45S20
	Låglegerat stål	P.2.1		glödgat	610 N/mm² / 180 HB	1.7131	16MnCr5	1.6587	17CrNiMo6
		P.2.2		härdat	930 N/mm² / 275 HB	1.7131	16MnCr5	1.6587	17CrNiMo6
		P.2.3		härdat	1010 N/mm² / 300 HB	1.7225	42CrMo4	1.3505	100Cr6
		P.2.4		härdat	1200 N/mm² / 375 HB	1.7225	42CrMo4	1.3505	100Cr6
	Höglegerat stål och höglegerat Verktygsstål	P.3.1		glödgat	680 N/mm² / 200 HB	1.4021	X20Cr13	1.4034	X46Cr13
		P.3.2		härdat och anlöpt	1100 N/mm² / 300 HB	1.2343	X38CrMoV5-1	1.4034	X46Cr13
		P.3.3		härdat och anlöpt	1300 N/mm² / 400 HB	1.2343	X38CrMoV5-1	1.4034	X46Cr13
	Rostfritt stål	P.4.1	ferritiskt/martensitiskt	glödgat	680 N/mm² / 200 HB	1.4016	X6Cr17	1.2316	X36CrMo16
		P.4.2	martensitiskt	härdat	1010 N/mm² / 300 HB	1.4112	X90CrMoV18	1.2316	X36CrMo16
M	Rostfritt stål	M.1.1	austenitiskt/austenitisk-ferritiskt	släckhärdat	610 N/mm² / 180 HB	1.4301	X5CrNi18-10	1.4571	X6CrNiMoTi17-12-2
		M.2.1	austenitiskt	härdat	300 HB	1.4841	X15CrNiSi25-21	1.4539	X1NiCrMoCu25-20-5
		M.3.1	austenitiskt/ferritiskt (duplex)		780 N/mm² / 230 HB	1.4462	X2CrNiMoN22-5-3	1.4501	X2CrNiMoCuWN25-7-4
K	Gråjärn	K.1.1	perlitiskt/ferritiskt		350 N/mm² / 180 HB	0.6010	GG-10	0.6025	GG-25
		K.1.2	perlitiskt (martensitiskt)		500 N/mm² / 260 HB	0.6030	GG-30	0.6045	GG-45
	Segjärn	K.2.1	ferritiskt		540 N/mm² / 160 HB	0.7040	GGG-40	0.7060	GGG-60
		K.2.2	perlitiskt		845 N/mm² / 250 HB	0.7070	GGG-70	0.7080	GGG-80
	Smidesjärn	K.3.1	ferritiskt		440 N/mm² / 130 HB	0.8035	GTW-35-04	0.8045	GTW-45
		K.3.2	perlitiskt		780 N/mm² / 230 HB	0.8165	GTS-65-02	0.8170	GTS-70-02
N	Smidd aluminiumlegering	N.1.1	ej härdbar		60 HB	3.0255	Al99,5	3.3315	AlMg1
		N.1.2	härdbar	härdad	340 N/mm² / 100 HB	3.1355	AlCuMg2	3.2315	AlMgSi1
	Gjuten aluminiumlegering	N.2.1	≤ 12 % Si, ej härdbar		250 N/mm² / 75 HB	3.2581	G-AlSi12	3.2163	G-AlSi9Cu3
		N.2.2	≤ 12 % Si, härdbar	härdad	300 N/mm² / 90 HB	3.2134	G-AlSi5Cu1Mg	3.2373	G-AlSi9Mg
		N.2.3	> 12 % Si, ej härdbar		440 N/mm² / 130 HB		G-AlSi17Cu4Mg		G-AlSi18CuNiMg
	Koppar och kopparlegeringar (brons/mässing)	N.3.1	Automatlegeringar, PB > 1 %		375 N/mm² / 110 HB	2.0380	CuZn39Pb2 (Ms58)	2.0410	CuZn44Pb2
		N.3.2	CuZn, CuSnZn		300 N/mm² / 90 HB	2.0331	CuZn15	2.4070	CuZn28Sn1As
		N.3.3	CuSn, blyfri koppar och elektrolytkoppar		340 N/mm² / 100 HB	2.0060	E-Cu57	2.0590	CuZn40Fe
	Magnesiumlegeringar	N.4.1	Magnesium och magnesiumlegeringar		70 HB	3.5612	MgAl6Zn	3.5312	MgAl3Zn
S	Varmhållfasta legeringar	S.1.1	Fe-bas	glödgad	680 N/mm² / 200 HB	1.4864	X12NiCrSi 36-16	1.4865	G-X40NiCrSi38-18
		S.1.2		härdad	950 N/mm² / 280 HB	1.4980	X6NiCrTiMoVB25-15-2	1.4876	X10NiCrAlTi32-20
		S.2.1	Ni- eller Co-bas	glödgad	840 N/mm² / 250 HB	2.4631	NiCr20TiAl (Nimonic80A)	3.4856	NiCr22Mo9Nb
		S.2.2		härdad	1180 N/mm² / 350 HB	2.4668	NiCr19Nb5Mo3 (Inconel 718)	2.4955	NiFe25Cr20NbTi
		S.2.3		gjuten	1080 N/mm² / 320 HB	2.4765	CoCr20W15Ni	1.3401	G-X120Mn12
	Titanlegeringar	S.3.1	Ren titan		400 N/mm²	3.7025	Ti99,8	3.7034	Ti99,7
		S.3.2	Alpha- + Beta-legeringar	härdad	1050 N/mm² / 320 HB	3.7165	TiAl6V4	Ti-6246	Ti-6Al-2Sn-4Zr-6Mo
		S.3.3	Beta-legeringar		1400 N/mm² / 410 HB	Ti555.3	Ti-5Al-5V-5Mo-3Cr	R56410	Ti-10V-2Fe-3Al
H	Härdat stål	H.1.1		härdat och anlöpt	46–55 HRC				
		H.1.2		härdat och anlöpt	56–60 HRC				
		H.1.3		härdat och anlöpt	61–65 HRC				
		H.1.4		härdat och anlöpt	66–70 HRC				
	Hårt gjutgods	H.2.1		gjutet	400 HB				
	Härdat gjutjärn	H.3.1		härdat och anlöpt	55 HRC				
O	Icke-metalliska material	O.1.1	Plast, duroplast		≤ 150 N/mm²				
		O.1.2	Plast, termoplast		≤ 100 N/mm²				
		O.2.1	aramidfiberförstärkt		≤ 1000 N/mm²				
		O.2.2	glas-/kolfiberförstärkt		≤ 1000 N/mm²				
		O.3.1	Grafit						

*** Draghållfasthet**

Skärdata

Index	50 545 ..., 50 550 ..., 50 557 ..., 50 559 ..., 50 568 ..., 50 569 ...				50 524 ..., 50 533 ...			
	ZSGF	AlTiN – Performance VHM			SGF	AlTiN – Performance VHM		
		Ø 1,5 – 5,9	Ø 6,0 – 11,9	Ø 12,0 – 20,0		Ø 2,4 – 5,9	Ø 6,0 – 11,9	Ø 12,0 – 20,0
	v_c (m/min)	f_z (mm/tand)			v_c (m/min)	f_z (mm/tand)		
P.1.1	60–120	0,04–0,11	0,13–0,17	0,18–0,20	80–150	0,015–0,04	0,04–0,08	0,08–0,15
P.1.2	60–120	0,04–0,11	0,13–0,17	0,18–0,20	80–120	0,015–0,04	0,04–0,08	0,08–0,15
P.1.3	60–120	0,04–0,11	0,13–0,17	0,18–0,20	80–120	0,015–0,04	0,04–0,08	0,08–0,15
P.1.4	60–120	0,04–0,11	0,13–0,17	0,18–0,20	80–120	0,015–0,04	0,04–0,08	0,08–0,15
P.1.5	60–120	0,04–0,11	0,13–0,17	0,18–0,20	60–100	0,01–0,04	0,04–0,06	0,04–0,10
P.2.1	60–90	0,03–0,08	0,09–0,14	0,14–0,18	80–120	0,015–0,04	0,04–0,08	0,08–0,15
P.2.2	60–90	0,03–0,08	0,09–0,14	0,14–0,18	80–100	0,015–0,04	0,04–0,08	0,08–0,15
P.2.3	60–90	0,03–0,08	0,09–0,14	0,14–0,18	80–100	0,010–0,04	0,04–0,08	0,08–0,15
P.2.4	60–90	0,03–0,08	0,09–0,14	0,14–0,18	80–100	0,010–0,04	0,04–0,08	0,08–0,15
P.3.1	50–80	0,03–0,08	0,09–0,14	0,14–0,18	70–90	0,01–0,03	0,03–0,05	0,06–0,12
P.3.2	50–80	0,03–0,08	0,09–0,14	0,14–0,18	60–80	0,006–0,02	0,02–0,04	0,04–0,06
P.3.3	50–80	0,03–0,08	0,09–0,14	0,14–0,18	50–70	0,006–0,02	0,02–0,04	0,04–0,06
P.4.1	50–80	0,03–0,08	0,09–0,14	0,14–0,18	70–90	0,006–0,02	0,02–0,04	0,04–0,06
P.4.2	50–80	0,03–0,08	0,09–0,14	0,14–0,18	60–80	0,006–0,02	0,02–0,04	0,04–0,06
M.1.1	60–90	0,02–0,06	0,06–0,11	0,12–0,13	60–100	0,01–0,04	0,04–0,08	0,08–0,10
M.2.1	60–90	0,02–0,06	0,06–0,11	0,12–0,13	60–100	0,01–0,03	0,03–0,06	0,06–0,10
M.3.1	60–90	0,02–0,06	0,06–0,11	0,12–0,13	60–100	0,01–0,03	0,03–0,06	0,06–0,10
K.1.1	40–80	0,04–0,11	0,13–0,17	0,17–0,18	80–120	0,02–0,06	0,06–0,12	0,10–0,15
K.1.2	40–80	0,04–0,11	0,13–0,17	0,17–0,18	80–120	0,02–0,05	0,05–0,10	0,10–0,12
K.2.1	40–80	0,04–0,11	0,13–0,17	0,17–0,18	80–100	0,02–0,05	0,05–0,10	0,08–0,15
K.2.2	40–80	0,04–0,11	0,13–0,17	0,17–0,18	80–100	0,02–0,05	0,05–0,10	0,08–0,12
K.3.1	40–80	0,04–0,11	0,13–0,17	0,17–0,18	80–100	0,015–0,05	0,05–0,08	0,08–0,12
K.3.2	40–80	0,04–0,11	0,13–0,17	0,17–0,18	80–100	0,015–0,03	0,03–0,08	0,08–0,12
N.1.1	100–200	0,04–0,11	0,13–0,16	0,17–0,18	100–400	0,04–0,09	0,08–0,15	0,12–0,20
N.1.2	100–200	0,04–0,11	0,13–0,16	0,17–0,18	100–400	0,04–0,09	0,08–0,15	0,12–0,20
N.2.1	100–200	0,04–0,1	0,07–0,16	0,17–0,18	100–400	0,04–0,09	0,08–0,15	0,12–0,20
N.2.2	100–200	0,04–0,1	0,07–0,16	0,17–0,18	100–400	0,04–0,09	0,08–0,15	0,12–0,20
N.2.3	60–140	0,04–0,06	0,07–0,11	0,13–0,14	100–250	0,04–0,09	0,08–0,15	0,12–0,20
N.3.1	50–200	0,05–0,16	0,14–0,19	0,19–0,20	100–400	0,04–0,09	0,08–0,15	0,12–0,20
N.3.2	50–200	0,05–0,16	0,14–0,19	0,19–0,20	100–400	0,04–0,09	0,08–0,15	0,12–0,20
N.3.3	50–200	0,05–0,16	0,14–0,19	0,19–0,20	100–400	0,04–0,09	0,08–0,15	0,12–0,20
N.4.1	50–200	0,04–0,11	0,07–0,17	0,17–0,18	100–400	0,04–0,09	0,08–0,15	0,12–0,20
S.1.1	20–40	0,03–0,05	0,06–0,07	0,08	40–100	0,01–0,04	0,04–0,07	0,07–0,12
S.1.2	20–40	0,03–0,05	0,06–0,07	0,08				
S.2.1	20–40	0,03–0,05	0,06–0,07	0,08				
S.2.2	20–40	0,03–0,05	0,06–0,07	0,08				
S.2.3	20–40	0,03–0,05	0,06–0,07	0,08				
S.3.1	20–40	0,03–0,05	0,06–0,07	0,08	40–100	0,01–0,04	0,04–0,07	0,07–0,15
S.3.2	20–40	0,03–0,05	0,06–0,07	0,08				
S.3.3	20–40	0,03–0,05	0,06–0,07	0,08				
H.1.1								
H.1.2								
H.1.3								
H.1.4								
H.2.1								
H.3.1								
O.1.1	100–200	0,06–0,16	0,19–0,22	0,22–0,3	100–400	0,03–0,08	0,08–0,15	0,15–0,20
O.1.2	100–200	0,06–0,16	0,19–0,22	0,22–0,3	100–400	0,03–0,08	0,08–0,15	0,15–0,20
O.2.1	100–200	0,06–0,16	0,19–0,22	0,22–0,3	50–80	0,03–0,08	0,08–0,15	0,15–0,20
O.2.2	100–200	0,06–0,16	0,19–0,22	0,22–0,3	50–80	0,03–0,08	0,08–0,15	0,15–0,20
O.3.1	60–140	0,05–0,15	0,14–0,20	0,20–0,25				

Skärdata är beroende av de yttre förhållandena, t.ex. stabiliteten hos fastspänningen av verktyg och arbetsstycke samt material- och maskintyp! De angivna värdena visar möjliga skärdata, som kan korrigeras uppåt eller nedåt ca **±20 %**!

MaxiLock-D – DCLN 95° DC – Hållare med spännklamp

Leveransinnehåll:

Hållare med Torxnyckel

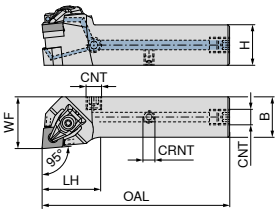

Bilden visar högerutförande



ISO-beteckning	H	B	OAL	LH	WF	CRNT	CNT	Åtdragningsmoment	Vändskär	NEW vänster 70 510 ... EUR 2A/24		NEW höger 70 510 ... EUR 2A/24	
	mm	mm	mm	mm	mm			Nm					
DCLN R/L 2020 X09 DC	20	20	94	25	25	M6	G1/8"	2	CN.. 0903	232,42	**52000**	232,42	**52001**
DCLN R/L 2020 X12 DC	20	20	101	32	25	M6	G1/8"	4	CN.. 1204	232,42	**62000**	232,42	**62001**
DCLN R/L 2525 X12 DC	25	25	116	32	32	M6	G1/8"	4	CN.. 1204	232,42	**62500**	232,42	**62501**
DCLN R/L 3225 X12 DC	32	25	132	32	32	M6	G1/8"	4	CN.. 1204	255,03	**63200**	255,03	**63201**
DCLN R/L 2525 X16 DC	25	25	122	38	32	M6	G1/8"	6,5	CN.. 1606	257,39	**72500**	257,39	**72501**
DCLN R/L 3232 X16 DC	32	32	142	42	40	M6	G1/8"	6,5	CN.. 1606	262,73	**73200**	262,73	**73201**
DCLN R/L 3232 X19 DC	32	32	142	42	40	M6	G1/8"	6,5	CN.. 1906	269,36	**83200**	269,36	**83201**
DCLN R/L 4040 X19 DC	40	40	167	42	50	M6	G1/8"	6,5	CN.. 1906	277,65	**94000**	277,65	**94001**

Reservdelar för artikel-nr.		Skärskruv 70 950 ... EUR 2A/28		HM-underläggsplatta-C 70 950 ... EUR 2A/28		Låsskruv 70 950 ... EUR 2A/28	
70 510 52000 / 70 510 52001	M3x7 - IP	4,14	**819**	9,19	**848**	M6x6	3,84	**86700**
70 510 62000 / 70 510 62001	M4,5x12 - IP	3,84	**820**	10,17	**810**	M6x6	3,84	**86700**
70 510 62500 / 70 510 62501	M4,5x12 - IP	3,84	**820**	10,17	**810**	M6x6	3,84	**86700**
70 510 63200 / 70 510 63201	M4,5x12 - IP	3,84	**820**	10,17	**810**	M6x6	3,84	**86700**
70 510 72500 / 70 510 72501	M5x14 - IP	5,46	**821**	15,53	**814**	M6x6	3,84	**86700**
70 510 73200 / 70 510 73201	M5x14 - IP	5,46	**821**	15,53	**814**	M6x6	3,84	**86700**
70 510 83200 / 70 510 83201	M5x14 - IP	5,46	**821**	16,64	**816**	M6x6	3,84	**86700**
70 510 94000 / 70 510 94001	M5x14 - IP	5,46	**821**	16,64	**816**	M6x6	3,84	**86700**

Reservdelar för artikel-nr.	X-klamp sortiment 70 950 ... EUR 2A/28		Skruvmejsel 80 950 ... EUR Y7		Plugg för skärvätska 70 950 ... EUR 2A/28	
70 510 52000 / 70 510 52001	30,48	**823**	T09 - IP	14,50	**126**	G 1/8"	4,59	**294**
70 510 62000 / 70 510 62001	30,06	**824**	T15 - IP	15,33	**128**	G 1/8"	4,59	**294**
70 510 62500 / 70 510 62501	30,06	**824**	T15 - IP	15,33	**128**	G 1/8"	4,59	**294**
70 510 63200 / 70 510 63201	30,06	**824**	T15 - IP	15,33	**128**	G 1/8"	4,59	**294**
70 510 72500 / 70 510 72501	33,74	**825**	T20 - IP	16,17	**129**	G 1/8"	4,59	**294**
70 510 73200 / 70 510 73201	33,74	**825**	T20 - IP	16,17	**129**	G 1/8"	4,59	**294**
70 510 83200 / 70 510 83201	36,92	**826**	T20 - IP	16,17	**129**	G 1/8"	4,59	**294**
70 510 94000 / 70 510 94001	36,92	**826**	T20 - IP	16,17	**129**	G 1/8"	4,59	**294**

MaxiLock-D – DCBN 75° DC – Hållare med spännklamp

Leveransinnehåll:

Hållare med Torxnyckel

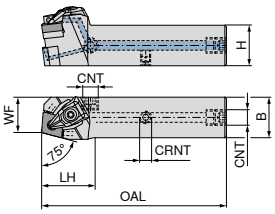

Bilden visar högerutförande



										NEW		NEW	
										vänster		höger	
										70 507 ...		70 507 ...	
ISO-beteckning	H	B	OAL	LH	WF	CRNT	CNT	Åtdragningsmoment	Vändskär	EUR		EUR	
	mm	mm	mm	mm	mm			Nm		2A/24		2A/24	
DCBN R/L 2525 X12 DC	25	25	114	30	22	M6	G1/8"	4	CN.. 1204	232,42	**82500**	232,42	**82501**
DCBN R/L 2525 X16 DC	25	25	120	36	22	M6	G1/8"	6,5	CN.. 1606	257,39	**62500**	257,39	**62501**

Skärskruv

HM-underläggsplatta-C

Låsskruv

				70 950 ...		70 950 ...		70 950 ...	
Reservdelar för artikel-nr.		EUR 2A/28		EUR 2A/28			EUR 2A/28		
70 507 82500 / 70 507 82501	M4,5x12 - IP	3,84	**820**	10,17	**810**	M6x6	3,84	**86700**
70 507 62500 / 70 507 62501	M5x14 - IP	5,46	**821**	15,53	**814**	M6x6	3,84	**86700**

X-klamp sortiment

Skruvmejsel

Plugg för skärvätska

		70 950 ...			80 950 ...			70 950 ...	
Reservdelar för artikel-nr.		EUR 2A/28			EUR Y7			EUR 2A/28	
70 507 82500 / 70 507 82501		30,06	**824**	T15 - IP	15,33	**128**	G 1/8"	4,59	**294**
70 507 62500 / 70 507 62501		33,74	**825**	T20 - IP	16,17	**129**	G 1/8"	4,59	**294**

MaxiLock-D – DDJN 93° DC – Hållare med spännklamp

Leveransinnehåll:

Hållare med Torxnyckel

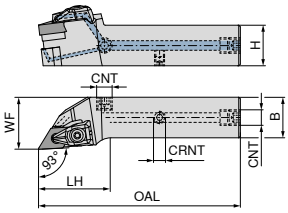

Bilden visar högerutförande



ISO-beteckning	H mm	B mm	OAL mm	LH mm	WF mm	CRNT	CNT	Åtdragningsmoment Nm	Vändskär	NEW vänster 70 546 ... EUR 2A/24		NEW höger 70 546 ... EUR 2A/24	
DDJN R/L 2020 X11 DC	20	20	99	30	25	M6	G1/8"	2	DN.. 1104	232,42	**82000**	232,42	**82001**
DDJN R/L 2525 X11 DC	25	25	114	30	32	M6	G1/8"	2	DN.. 1104	232,42	**82500**	232,42	**82501**
DDJN R/L 2020 X15 DC	20	20	109	40	25	M6	G1/8"	4	DN.. 1504 / 1506	232,42	**72000**	232,42	**72001**
DDJN R/L 2525 X15 DC	25	25	124	40	32	M6	G1/8"	4	DN.. 1504 / 1506	238,56	**72500**	238,56	**72501**
DDJN R/L 3225 X15 DC	32	25	140	40	32	M6	G1/8"	4	DN.. 1504 / 1506	255,03	**73200**	255,03	**73201**

Vid användning av DN.. För 1504 skär använd underläggsplatta artikelnr **70 950 40000**.

Reservdelar för artikel-nr.		Skärskruv 70 950 ... EUR 2A/28		HM underläggs-platta D 70 950 ... EUR 2A/28		Låsskruv 70 950 ... EUR 2A/28	
70 546 82000 / 70 546 82001	M3x7 - IP	4,14	**819**	4,55	**808**	M6x6 3,84	**86700**
70 546 82500 / 70 546 82501	M3x7 - IP	4,14	**819**	4,55	**808**	M6x6 3,84	**86700**
70 546 72000 / 70 546 72001	M4,5x12 - IP	3,84	**820**	10,17	**811**	M6x6 3,84	**86700**
70 546 72500 / 70 546 72501	M4,5x12 - IP	3,84	**820**	10,17	**811**	M6x6 3,84	**86700**
70 546 73200 / 70 546 73201	M4,5x12 - IP	3,84	**820**	10,17	**811**	M6x6 3,84	**86700**

Reservdelar för artikel-nr.	X-klamp sortiment 70 950 ... EUR 2A/28		Skruvmejsel 80 950 ... EUR Y7		Plugg för skärvätska 70 950 ... EUR 2A/28	
70 546 82000 / 70 546 82001	36,37	**835**	T09 - IP 14,50	**126**	G 1/8" 4,59	**294**
70 546 82500 / 70 546 82501	36,37	**835**	T09 - IP 14,50	**126**	G 1/8" 4,59	**294**
70 546 72000 / 70 546 72001	30,06	**824**	T15 - IP 15,33	**128**	G 1/8" 4,59	**294**
70 546 72500 / 70 546 72501	30,06	**824**	T15 - IP 15,33	**128**	G 1/8" 4,59	**294**
70 546 73200 / 70 546 73201	30,06	**824**	T15 - IP 15,33	**128**	G 1/8" 4,59	**294**

MaxiLock-D – DSSN 45° DC – Hållare med spännklamp

Leveransinnehåll:

Hållare med Torxnyckel

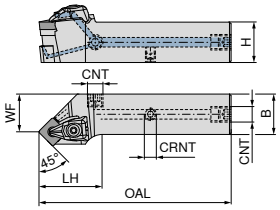

Bilden visar högerutförande

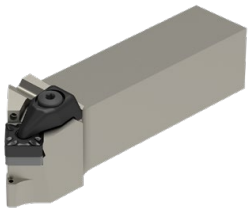

ISO-beteckning	H	B	OAL	LH	WF	CRNT	CNT	Åtdragningsmoment	Vändskär	NEW vänster 70 517 ... EUR 2A/24		NEW höger 70 517 ... EUR 2A/24	
	mm	mm	mm	mm	mm			Nm					
DSSN R/L 2020 X12 DC	20	20	104	35	16,7	M6	G1/8"	4	SN.. 1204	232,42	**62000**	232,42	**62001**
DSSN R/L 2525 X12 DC	25	25	119	35	24,2	M6	G1/8"	4	SN.. 1204	232,42	**62500**	232,42	**62501**
DSSN R/L 3225 X12 DC	32	25	135	35	24,2	M6	G1/8"	4	SN.. 1204	255,03	**63200**	255,03	**63201**

Reservdelar för artikel-nr.		Skärskruv 70 950 ... EUR 2A/28		HM-underläggs-platta-S 70 950 ... EUR 2A/28		Låsskruv 70 950 ... EUR 2A/28	
70 517 62000 / 70 517 62001	M4,5x12 - IP	3,84	**820**	10,17	**813**	M6x6	3,84 **86700**
70 517 62500 / 70 517 62501	M4,5x12 - IP	3,84	**820**	10,17	**813**	M6x6	3,84 **86700**
70 517 63200 / 70 517 63201	M4,5x12 - IP	3,84	**820**	10,17	**813**	M6x6	3,84 **86700**

Reservdelar för artikel-nr.	X-klamp sortiment 70 950 ... EUR 2A/28			Skruvmejsel 80 950 ... EUR Y7		Plugg för skärvätska 70 950 ... EUR 2A/28	
70 517 62000 / 70 517 62001	30,06	**824**	T15 - IP	15,33	**128**	G 1/8"	4,59 **294**
70 517 62500 / 70 517 62501	30,06	**824**	T15 - IP	15,33	**128**	G 1/8"	4,59 **294**
70 517 63200 / 70 517 63201	30,06	**824**	T15 - IP	15,33	**128**	G 1/8"	4,59 **294**

MaxiLock-D – DSBN 75° DC – Hållare med spännklamp

Leveransinnehåll:

Hållare med Torxnyckel

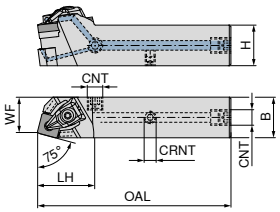

Bilden visar högerutförande



NEW

ISO-beteckning	H mm	B mm	OAL mm	LH mm	WF mm	CRNT	CNT	Åtdragningsmoment Nm	Vändskär	höger 70 522 ... EUR 2A/24	
DSBN R 2020 X12 DC	20	20	104	35	17,2	M6	G1/8"	4	SN.. 1204	232,42	**62001**
DSBN R 2525 X12 DC	25	25	119	35	22,2	M6	G1/8"	4	SN.. 1204	232,42	**62501**
DSBN R 2525 X15 DC	25	25	127	33	22,3	M6	G1/8"	6,5	SN.. 1506	257,39	**72501**
DSBN R 3232 X15 DC	32	32	142	42	26,1	M6	G1/8"	6,5	SN.. 1506	255,03	**73201**
DSBN R 3232 X19 DC	32	32	148	48	27,3	M6	G1/8"	6,5	SN.. 1906	255,03	**83201**
DSBN R 4040 X19 DC	40	40	173	48	35,3	M6	G1/8"	6,5	SN.. 1906	277,65	**84001**

Reservdelar för artikel-nr.		Skärskruv 70 950 ... EUR 2A/28		HM-underläggs-platta-S 70 950 ... EUR 2A/28		Låsskruv 70 950 ... EUR 2A/28	
70 522 62001	M4,5x12 - IP	3,84	**820**	10,17	**813**	M6x6	3,84	**86700**
70 522 62501	M4,5x12 - IP	3,84	**820**	10,17	**813**	M6x6	3,84	**86700**
70 522 72501	M5x14 - IP	5,46	**821**	15,53	**833**	M6x6	3,84	**86700**
70 522 73201	M5x14 - IP	5,46	**821**	15,53	**833**	M6x6	3,84	**86700**
70 522 83201	M5x14 - IP	5,46	**821**	16,64	**817**	M6x6	3,84	**86700**
70 522 84001	M5x14 - IP	5,46	**821**	16,64	**817**	M6x6	3,84	**86700**

Reservdelar för artikel-nr.	X-klamp sortiment 70 950 ... EUR 2A/28		Skruvmejsel 80 950 ... EUR Y7		Plugg för skärvätska 70 950 ... EUR 2A/28	
70 522 62001	30,06	**824**	T15 - IP	15,33	**128**	G 1/8"	4,59	**294**
70 522 62501	30,06	**824**	T15 - IP	15,33	**128**	G 1/8"	4,59	**294**
70 522 72501	33,74	**825**	T20 - IP	16,17	**129**	G 1/8"	4,59	**294**
70 522 73201	33,74	**825**	T20 - IP	16,17	**129**	G 1/8"	4,59	**294**
70 522 83201	36,92	**826**	T20 - IP	16,17	**129**	G 1/8"	4,59	**294**
70 522 84001	36,92	**826**	T20 - IP	16,17	**129**	G 1/8"	4,59	**294**

MaxiLock-D – DTJN 93° DC – Hållare med spännklamp

Leveransinnehåll:
Hållare med Torxnyckel

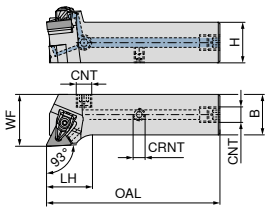

Bilden visar högerutförande



ISO-beteckning	H mm	B mm	OAL mm	LH mm	WF mm	CRNT	CNT	Åtdragningsmoment Nm	Vändskär	NEW vänster 70 601 ... EUR 2A/24		NEW höger 70 601 ... EUR 2A/24	
DTJN R/L 2020 X16 DC	20	20	92	23	25	M6	G1/8"	2	TNM. 1604	232,42	**82000**	232,42	**82001**
DTJN R/L 2525 X16 DC	25	25	107	23	32	M6	G1/8"	2	TNM. 1604	232,42	**82500**	232,42	**82501**

Reservdelar för artikel-nr.		Skärskruv 70 950 ... EUR 2A/28		HM-underläggs-platta-T 70 950 ... EUR 2A/28		Låsskruv 70 950 ... EUR 2A/28	
70 601 82000 / 70 601 82001	M3x7 - IP	4,14	**819**	8,96	**847**	M6x6	3,84	**86700**
70 601 82500 / 70 601 82501	M3x7 - IP	4,14	**819**	8,96	**847**	M6x6	3,84	**86700**

Reservdelar för artikel-nr.	X-klamp sortiment 70 950 ... EUR 2A/28		Skruvmejsel 80 950 ... EUR Y7		Plugg för skärvätska 70 950 ... EUR 2A/28	
70 601 82000 / 70 601 82001	30,48	**823**	T09 - IP	14,50	**126**	G 1/8"	4,59	**294**
70 601 82500 / 70 601 82501	30,48	**823**	T09 - IP	14,50	**126**	G 1/8"	4,59	**294**

MaxiLock-D – DVJN 93° DC – Hållare med spännklamp

Leveransinnehåll:
Hållare med Torxnyckel

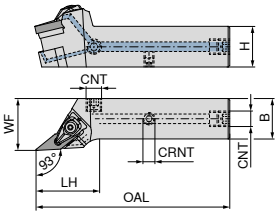

Bilden visar högerutförande

ISO-beteckning	H mm	B mm	OAL mm	LH mm	WF mm	CRNT	CNT	Åtdragningsmoment Nm	Vändskär	NEW vänster 70 511 ... EUR 2A/24		NEW höger 70 511 ... EUR 2A/24	
DVJN R/L 2020 X16 DC	20	20	104	35	25	M6	G1/8"	2	VN.. 1604	253,34	**62000**	253,34	**62001**
DVJN R/L 2525 X16 DC	25	25	119	35	32	M6	G1/8"	2	VN.. 1604	266,33	**62500**	266,33	**62501**

Reservdelar för artikel-nr.		Skärskruv 70 950 ... EUR 2A/28		HM underläggs-platta V 70 950 ... EUR 2A/28		Låsskruv 70 950 ... EUR 2A/28	
70 511 62000 / 70 511 62001	M3x7 - IP	4,14	**819**	7,22	**806**	M6x6	3,84	**86700**
70 511 62500 / 70 511 62501	M3x7 - IP	4,14	**819**	7,22	**806**	M6x6	3,84	**86700**

Reservdelar för artikel-nr.	X-klamp sortiment 70 950 ... EUR 2A/28		Skruvmejsel 80 950 ... EUR Y7		Plugg för skärvätska 70 950 ... EUR 2A/28	
70 511 62000 / 70 511 62001	36,37	**835**	T09 - IP	14,50	**126**	G 1/8"	4,59	**294**
70 511 62500 / 70 511 62501	36,37	**835**	T09 - IP	14,50	**126**	G 1/8"	4,59	**294**

MaxiLock-D – DWLN 95° DC – Hållare med spännklamp

Leveransinnehåll:

Hållare med Torxnyckel

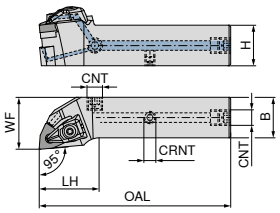

Bilden visar högerutförande



ISO-beteckning	H mm	B mm	OAL mm	LH mm	WF mm	CRNT	CNT	Åtdragningsmoment Nm	Vändskär	NEW vänster 70 547 ... EUR 2A/24		NEW höger 70 547 ... EUR 2A/24	
DWLN R/L 2020 X06 DC	20	20	94	25	25	M6	G1/8"	2	WN.. 0604	232,42	**62000**	232,42	**62001**
DWLN R/L 2525 X06 DC	25	25	109	25	32	M6	G1/8"	2	WN.. 0604	232,42	**62500**	232,42	**62501**
DWLN R/L 2020 X08 DC	20	20	100	31	25	M6	G1/8"	4	WN.. 0804	232,42	**72000**	232,42	**72001**
DWLN R/L 2525 X08 DC	25	25	118	34	32	M6	G1/8"	4	WN.. 0804	232,42	**72500**	232,42	**72501**

Reservdelar för artikel-nr.		Skärskruv 70 950 ... EUR 2A/28		HM-underläggs-platta-W 70 950 ... EUR 2A/28		Låsskruv 70 950 ... EUR 2A/28	
70 547 62000 / 70 547 62001	M3x7 - IP	4,14	**819**	4,38	**807**	M6x6	3,84	**86700**
70 547 62500 / 70 547 62501	M3x7 - IP	4,14	**819**	4,38	**807**	M6x6	3,84	**86700**
70 547 72000 / 70 547 72001	M4,5x12 - IP	3,84	**820**	12,81	**812**	M6x6	3,84	**86700**
70 547 72500 / 70 547 72501	M4,5x12 - IP	3,84	**820**	12,81	**812**	M6x6	3,84	**86700**

Reservdelar för artikel-nr.	X-klamp sortiment 70 950 ... EUR 2A/28		Skruvmejsel 80 950 ... EUR Y7		Plugg för skärvätska 70 950 ... EUR 2A/28	
70 547 62000 / 70 547 62001	30,48	**823**	T09 - IP	14,50	**126**	G 1/8"	4,59	**294**
70 547 62500 / 70 547 62501	30,48	**823**	T09 - IP	14,50	**126**	G 1/8"	4,59	**294**
70 547 72000 / 70 547 72001	30,06	**824**	T15 - IP	15,33	**128**	G 1/8"	4,59	**294**
70 547 72500 / 70 547 72501	30,06	**824**	T15 - IP	15,33	**128**	G 1/8"	4,59	**294**

Pinnfräs

N | λ_s = 35° 38° | γ_s = 9° | HPC

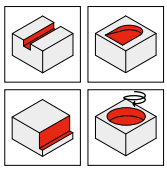

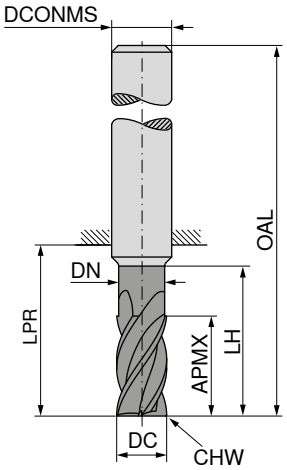

NEW

Ti1000

≈DIN 6527

54 071 ...

DC h10 mm	APMX mm	DN mm	LH mm	LPR mm	OAL mm	DCONMS h6 mm	CHW mm	ZEFP	EUR V3/5C	
6	13	5,8	21	21	57	6	0,1	4	21,99	**06300**
8	21	7,7	27	27	63	8	0,2	4	28,39	**08300**
10	22	9,7	32	32	72	10	0,2	4	37,22	**10300**
12	26	11,6	38	38	83	12	0,3	4	59,18	**12300**
14	26	11,6	38	38	83	14	0,3	4	80,70	**14300**
16	36	15,5	44	44	92	16	0,3	4	91,30	**16300**
18	36	17,5	44	44	92	18	0,3	4	121,10	**18300**
20	41	19,5	54	54	104	20	0,3	4	137,80	**20300**

P	●
M	●
K	●
N	○
S	○
H	
O	

→ v_c/f_z sida 32+33

Materialexempel till skärdatatabell

	Materialundergrupp	Index	Sammansättning / struktur / värmebehandling		Draghållfasthet N/mm²* / HB / HRC	Material-nummer	Material-beteckning	Material-nummer	Material-beteckning
P	Olegerat stål	P.1.1	< 0,15 % C	glödgat	420 N/mm² / 125 HB	1.0401	C15	1.1141	Ck15
		P.1.2	< 0,45 % C	glödgat	640 N/mm² / 190 HB	1.1191	C45E	1.0718	9SMnPb28
		P.1.3		härdat	840 N/mm² / 250 HB	1.1191	C45E	1.0535	C55
		P.1.4	< 0,75 % C	glödgat	910 N/mm² / 270 HB	1.1223	C60R	1.0535	C55
		P.1.5		härdat	1010 N/mm² / 300 HB	1.1223	C60R	1.0727	45S20
	Låglegerat stål	P.2.1		glödgat	610 N/mm² / 180 HB	1.7131	16MnCr5	1.6587	17CrNiMo6
		P.2.2		härdat	930 N/mm² / 275 HB	1.7131	16MnCr5	1.6587	17CrNiMo6
		P.2.3		härdat	1010 N/mm² / 300 HB	1.7225	42CrMo4	1.3505	100Cr6
		P.2.4		härdat	1200 N/mm² / 375 HB	1.7225	42CrMo4	1.3505	100Cr6
	Höglegerat stål och höglegerat Verktygsstål	P.3.1		glödgat	680 N/mm² / 200 HB	1.4021	X20Cr13	1.4034	X46Cr13
		P.3.2		härdat och anlöpt	1100 N/mm² / 300 HB	1.2343	X38CrMoV5-1	1.4034	X46Cr13
		P.3.3		härdat och anlöpt	1300 N/mm² / 400 HB	1.2343	X38CrMoV5-1	1.4034	X46Cr13
	Rostfritt stål	P.4.1	ferritiskt/martensitiskt	glödgat	680 N/mm² / 200 HB	1.4016	X6Cr17	1.2316	X36CrMo16
		P.4.2	martensitiskt	härdat	1010 N/mm² / 300 HB	1.4112	X90CrMoV18	1.2316	X36CrMo16
M	Rostfritt stål	M.1.1	austenitiskt/austenitisk-ferritiskt	släckhärdat	610 N/mm² / 180 HB	1.4301	X5CrNi18-10	1.4571	X6CrNiMoTi17-12-2
		M.2.1	austenitiskt	härdat	300 HB	1.4841	X15CrNiSi25-21	1.4539	X1NiCrMoCu25-20-5
		M.3.1	austenitiskt/ferritiskt (duplex)		780 N/mm² / 230 HB	1.4462	X2CrNiMoN22-5-3	1.4501	X2CrNiMoCuWN25-7-4
K	Gråjärn	K.1.1	perlitiskt/ferritiskt		350 N/mm² / 180 HB	0.6010	GG-10	0.6025	GG-25
		K.1.2	perlitiskt (martensitiskt)		500 N/mm² / 260 HB	0.6030	GG-30	0.6045	GG-45
	Segjärn	K.2.1	ferritiskt		540 N/mm² / 160 HB	0.7040	GGG-40	0.7060	GGG-60
		K.2.2	perlitiskt		845 N/mm² / 250 HB	0.7070	GGG-70	0.7080	GGG-80
	Smidesjärn	K.3.1	ferritiskt		440 N/mm² / 130 HB	0.8035	GTW-35-04	0.8045	GTW-45
		K.3.2	perlitiskt		780 N/mm² / 230 HB	0.8165	GTS-65-02	0.8170	GTS-70-02
N	Smidd aluminiumlegering	N.1.1	ej härdbar		60 HB	3.0255	Al99,5	3.3315	AlMg1
		N.1.2	härdbar	härdad	340 N/mm² / 100 HB	3.1355	AlCuMg2	3.2315	AlMgSi1
	Gjuten aluminiumlegering	N.2.1	≤ 12 % Si, ej härdbar		250 N/mm² / 75 HB	3.2581	G-AlSi12	3.2163	G-AlSi9Cu3
		N.2.2	≤ 12 % Si, härdbar	härdad	300 N/mm² / 90 HB	3.2134	G-AlSi5Cu1Mg	3.2373	G-AlSi9Mg
		N.2.3	> 12 % Si, ej härdbar		440 N/mm² / 130 HB		G-AlSi17Cu4Mg		G-AlSi18CuNiMg
	Koppar och kopparlegeringar (brons/mässing)	N.3.1	Automatlegeringar, PB > 1 %		375 N/mm² / 110 HB	2.0380	CuZn39Pb2 (Ms58)	2.0410	CuZn44Pb2
		N.3.2	CuZn, CuSnZn		300 N/mm² / 90 HB	2.0331	CuZn15	2.4070	CuZn28Sn1As
		N.3.3	CuSn, blyfri koppar och elektrolytkoppar		340 N/mm² / 100 HB	2.0060	E-Cu57	2.0590	CuZn40Fe
	Magnesiumlegeringar	N.4.1	Magnesium och magnesiumlegeringar		70 HB	3.5612	MgAl6Zn	3.5312	MgAl3Zn
S	Varmhållfasta legeringar	S.1.1	Fe-bas	glödgad	680 N/mm² / 200 HB	1.4864	X12NiCrSi 36-16	1.4865	G-X40NiCrSi38-18
		S.1.2		härdad	950 N/mm² / 280 HB	1.4980	X6NiCrTiMoVB25-15-2	1.4876	X10NiCrAlTi32-20
		S.2.1	Ni- eller Co-bas	glödgad	840 N/mm² / 250 HB	2.4631	NiCr20TiAl (Nimonic80A)	3.4856	NiCr22Mo9Nb
		S.2.2		härdad	1180 N/mm² / 350 HB	2.4668	NiCr19Nb5Mo3 (Inconel 718)	2.4955	NiFe25Cr20NbTi
		S.2.3		gjuten	1080 N/mm² / 320 HB	2.4765	CoCr20W15Ni	1.3401	G-X120Mn12
	Titanlegeringar	S.3.1	Ren titan		400 N/mm²	3.7025	Ti99,8	3.7034	Ti99,7
		S.3.2	Alpha- + Beta-legeringar	härdad	1050 N/mm² / 320 HB	3.7165	TiAl6V4	Ti-6246	Ti-6Al-2Sn-4Zr-6Mo
		S.3.3	Beta-legeringar		1400 N/mm² / 410 HB	Ti555.3	Ti-5Al-5V-5Mo-3Cr	R56410	Ti-10V-2Fe-3Al
H	Härdat stål	H.1.1		härdat och anlöpt	46–55 HRC				
		H.1.2		härdat och anlöpt	56–60 HRC				
		H.1.3		härdat och anlöpt	61–65 HRC				
		H.1.4		härdat och anlöpt	66–70 HRC				
	Hårt gjutgods	H.2.1		gjutet	400 HB				
	Härdat gjutjärn	H.3.1		härdat och anlöpt	55 HRC				
O	Icke-metalliska material	O.1.1	Plast, duroplast		≤ 150 N/mm²				
		O.1.2	Plast, termoplast		≤ 100 N/mm²				
		O.2.1	aramidfiberförstärkt		≤ 1000 N/mm²				
		O.2.2	glas-/kolfiberförstärkt		≤ 1000 N/mm²				
		O.3.1	Grafit						

* Draghållfasthet

Riktvärden för skärdata – Pinnfräs

Index	Typ kort / lång		54 071 ...														
			Ø DC (mm) =														
			3			4			5			6			8		
	v_c (m/min)	$a_{p\,max.}$ x DC	a_e 0,1–0,2 x DC	a_e 0,3–0,4 x DC	a_e 0,6–1,0 x DC	a_e 0,1–0,2 x DC	a_e 0,3–0,4 x DC	a_e 0,6–1,0 x DC	a_e 0,1–0,2 x DC	a_e 0,3–0,4 x DC	a_e 0,6–1,0 x DC	a_e 0,1–0,2 x DC	a_e 0,3–0,4 x DC	a_e 0,6–1,0 x DC	a_e 0,1–0,2 x DC	a_e 0,3–0,4 x DC	a_e 0,6–1,0 x DC
			f_z (mm)														
P.1.1	210	1,0	0,028	0,022	0,014	0,038	0,030	0,019	0,049	0,039	0,025	0,060	0,048	0,030	0,080	0,064	0,040
P.1.2	200	1,0	0,028	0,022	0,014	0,038	0,030	0,019	0,049	0,039	0,025	0,060	0,048	0,030	0,080	0,064	0,040
P.1.3	200	1,0	0,028	0,022	0,014	0,038	0,030	0,019	0,049	0,039	0,025	0,060	0,048	0,030	0,080	0,064	0,040
P.1.4	190	1,0	0,028	0,022	0,014	0,038	0,030	0,019	0,049	0,039	0,025	0,060	0,048	0,030	0,080	0,064	0,040
P.1.5	190	1,0	0,028	0,022	0,014	0,038	0,030	0,019	0,049	0,039	0,025	0,060	0,048	0,030	0,080	0,064	0,040
P.2.1	200	1,0	0,028	0,022	0,014	0,038	0,030	0,019	0,049	0,039	0,025	0,060	0,048	0,030	0,080	0,064	0,040
P.2.2	190	1,0	0,022	0,018	0,011	0,030	0,024	0,015	0,038	0,030	0,019	0,046	0,037	0,023	0,062	0,050	0,031
P.2.3	180	1,0	0,028	0,022	0,014	0,038	0,030	0,019	0,049	0,039	0,025	0,060	0,048	0,030	0,080	0,064	0,040
P.2.4	170	1,0	0,022	0,018	0,011	0,030	0,024	0,015	0,038	0,030	0,019	0,046	0,037	0,023	0,062	0,050	0,031
P.3.1	180	1,0	0,028	0,022	0,014	0,038	0,030	0,019	0,049	0,039	0,025	0,060	0,048	0,030	0,080	0,064	0,040
P.3.2	170	1,0	0,028	0,022	0,014	0,038	0,030	0,019	0,049	0,039	0,025	0,060	0,048	0,030	0,080	0,064	0,040
P.3.3	140	1,0	0,028	0,022	0,014	0,038	0,030	0,019	0,049	0,039	0,025	0,060	0,048	0,030	0,080	0,064	0,040
P.4.1	100	1,0	0,017	0,014	0,009	0,024	0,019	0,012	0,031	0,025	0,016	0,038	0,030	0,019	0,052	0,042	0,026
P.4.2	80	1,0	0,017	0,014	0,009	0,024	0,019	0,012	0,031	0,025	0,016	0,038	0,030	0,019	0,052	0,042	0,026
M.1.1	100	1,0	0,017	0,014	0,009	0,024	0,019	0,012	0,031	0,025	0,016	0,038	0,030	0,019	0,052	0,042	0,026
M.2.1	100	1,0	0,017	0,014	0,009	0,024	0,019	0,012	0,031	0,025	0,016	0,038	0,030	0,019	0,052	0,042	0,026
M.3.1	100	1,0	0,017	0,014	0,009	0,024	0,019	0,012	0,031	0,025	0,016	0,038	0,030	0,019	0,052	0,042	0,026
K.1.1	200	1,0	0,037	0,030	0,019	0,048	0,038	0,024	0,060	0,048	0,030	0,070	0,056	0,035	0,094	0,075	0,047
K.1.2	180	1,0	0,037	0,030	0,019	0,048	0,038	0,024	0,060	0,048	0,030	0,070	0,056	0,035	0,094	0,075	0,047
K.2.1	190	1,0	0,028	0,022	0,014	0,038	0,030	0,019	0,049	0,039	0,025	0,060	0,048	0,030	0,080	0,064	0,040
K.2.2	170	1,0	0,028	0,022	0,014	0,038	0,030	0,019	0,049	0,039	0,025	0,060	0,048	0,030	0,080	0,064	0,040
K.3.1	180	1,0	0,028	0,022	0,014	0,038	0,030	0,019	0,049	0,039	0,025	0,060	0,048	0,030	0,080	0,064	0,040
K.3.2	160	1,0	0,028	0,022	0,014	0,038	0,030	0,019	0,049	0,039	0,025	0,060	0,048	0,030	0,080	0,064	0,040
N.1.1																	
N.1.2																	
N.2.1																	
N.2.2																	
N.2.3																	
N.3.1	350	1,0	0,037	0,030	0,019	0,048	0,038	0,024	0,060	0,048	0,030	0,070	0,056	0,035	0,094	0,075	0,047
N.3.2	350	1,0	0,037	0,030	0,019	0,048	0,038	0,024	0,060	0,048	0,030	0,070	0,056	0,035	0,094	0,075	0,047
N.3.3	280	1,0	0,037	0,030	0,019	0,048	0,038	0,024	0,060	0,048	0,030	0,070	0,056	0,035	0,094	0,075	0,047
N.4.1																	
S.1.1	30	1,0	0,015	0,012	0,008	0,020	0,016	0,010	0,025	0,020	0,013	0,030	0,024	0,015	0,040	0,032	0,020
S.1.2	30	1,0	0,015	0,012	0,008	0,020	0,016	0,010	0,025	0,020	0,013	0,030	0,024	0,015	0,040	0,032	0,020
S.2.1	30	1,0	0,015	0,012	0,008	0,020	0,016	0,010	0,025	0,020	0,013	0,030	0,024	0,015	0,040	0,032	0,020
S.2.2	30	1,0	0,015	0,012	0,008	0,020	0,016	0,010	0,025	0,020	0,013	0,030	0,024	0,015	0,040	0,032	0,020
S.2.3	30	1,0	0,015	0,012	0,008	0,020	0,016	0,010	0,025	0,020	0,013	0,030	0,024	0,015	0,040	0,032	0,020
S.3.1	90	1,0	0,028	0,022	0,014	0,038	0,030	0,019	0,049	0,039	0,025	0,060	0,048	0,030	0,080	0,064	0,040
S.3.2	50	1,0	0,017	0,014	0,009	0,024	0,019	0,012	0,031	0,025	0,016	0,038	0,030	0,019	0,052	0,042	0,026
S.3.3																	
H.1.1																	
H.1.2																	
H.1.3																	
H.1.4																	
H.2.1																	
H.3.1																	
O.1.1																	
O.1.2																	
O.2.1																	
O.2.2																	
O.3.1																	

Dykvinkel för rampning och spiralinterpolering = 3°

Index	54 071 ...												● Förstahandsval ○ lämpliga kylmedier		
	Ø DC (mm) =														
	10			12			16			20					
	a_e 0,1–0,2 x DC	a_e 0,3–0,4 x DC	a_e 0,6–1,0 x DC	a_e 0,1–0,2 x DC	a_e 0,3–0,4 x DC	a_e 0,6–1,0 x DC	a_e 0,1–0,2 x DC	a_e 0,3–0,4 x DC	a_e 0,6–1,0 x DC	a_e 0,1–0,2 x DC	a_e 0,3–0,4 x DC	a_e 0,6–1,0 x DC	Emulsion	Tryckluft	MMS
	f_z (mm)														
P.1.1	0,100	0,080	0,050	0,120	0,096	0,060	0,150	0,120	0,075	0,170	0,136	0,085	●	○	○
P.1.2	0,100	0,080	0,050	0,120	0,096	0,060	0,150	0,120	0,075	0,170	0,136	0,085	●	○	○
P.1.3	0,100	0,080	0,050	0,120	0,096	0,060	0,150	0,120	0,075	0,170	0,136	0,085	●	○	○
P.1.4	0,100	0,080	0,050	0,120	0,096	0,060	0,150	0,120	0,075	0,170	0,136	0,085	●	○	○
P.1.5	0,100	0,080	0,050	0,120	0,096	0,060	0,150	0,120	0,075	0,170	0,136	0,085	●	○	○
P.2.1	0,100	0,080	0,050	0,120	0,096	0,060	0,150	0,120	0,075	0,170	0,136	0,085	●	○	○
P.2.2	0,078	0,062	0,039	0,094	0,075	0,047	0,118	0,094	0,059	0,134	0,107	0,067	●	○	○
P.2.3	0,100	0,080	0,050	0,120	0,096	0,060	0,150	0,120	0,075	0,170	0,136	0,085	●	○	○
P.2.4	0,078	0,062	0,039	0,094	0,075	0,047	0,118	0,094	0,059	0,134	0,107	0,067	●	○	○
P.3.1	0,100	0,080	0,050	0,120	0,096	0,060	0,150	0,120	0,075	0,170	0,136	0,085	●	○	○
P.3.2	0,100	0,080	0,050	0,120	0,096	0,060	0,150	0,120	0,075	0,170	0,136	0,085	●	○	○
P.3.3	0,100	0,080	0,050	0,120	0,096	0,060	0,150	0,120	0,075	0,170	0,136	0,085	●	○	○
P.4.1	0,066	0,053	0,033	0,080	0,064	0,040	0,101	0,081	0,051	0,115	0,092	0,058	●		
P.4.2	0,066	0,053	0,033	0,080	0,064	0,040	0,101	0,081	0,051	0,115	0,092	0,058	●		
M.1.1	0,066	0,053	0,033	0,080	0,064	0,040	0,101	0,081	0,051	0,115	0,092	0,058	●		
M.2.1	0,066	0,053	0,033	0,080	0,064	0,040	0,101	0,081	0,051	0,115	0,092	0,058	●		
M.3.1	0,066	0,053	0,033	0,080	0,064	0,040	0,101	0,081	0,051	0,115	0,092	0,058	●		
K.1.1	0,116	0,093	0,058	0,140	0,112	0,070	0,173	0,138	0,087	0,196	0,157	0,098	●	○	○
K.1.2	0,116	0,093	0,058	0,140	0,112	0,070	0,173	0,138	0,087	0,196	0,157	0,098	●	○	○
K.2.1	0,100	0,080	0,050	0,120	0,096	0,060	0,150	0,120	0,075	0,170	0,136	0,085	●	○	○
K.2.2	0,100	0,080	0,050	0,120	0,096	0,060	0,150	0,120	0,075	0,170	0,136	0,085	●	○	○
K.3.1	0,100	0,080	0,050	0,120	0,096	0,060	0,150	0,120	0,075	0,170	0,136	0,085	●	○	○
K.3.2	0,100	0,080	0,050	0,120	0,096	0,060	0,150	0,120	0,075	0,170	0,136	0,085	●	○	○
N.1.1															
N.1.2															
N.2.1															
N.2.2															
N.2.3															
N.3.1	0,116	0,093	0,058	0,140	0,112	0,070	0,173	0,138	0,087	0,196	0,157	0,098	●		
N.3.2	0,116	0,093	0,058	0,140	0,112	0,070	0,173	0,138	0,087	0,196	0,157	0,098	●		
N.3.3	0,116	0,093	0,058	0,140	0,112	0,070	0,173	0,138	0,087	0,196	0,157	0,098	●		
N.4.1															
S.1.1	0,050	0,040	0,025	0,060	0,048	0,030	0,075	0,060	0,038	0,084	0,067	0,042	●		
S.1.2	0,050	0,040	0,025	0,060	0,048	0,030	0,075	0,060	0,038	0,084	0,067	0,042	●		
S.2.1	0,050	0,040	0,025	0,060	0,048	0,030	0,075	0,060	0,038	0,084	0,067	0,042	●		
S.2.2	0,050	0,040	0,025	0,060	0,048	0,030	0,075	0,060	0,038	0,084	0,067	0,042	●		
S.2.3	0,050	0,040	0,025	0,060	0,048	0,030	0,075	0,060	0,038	0,084	0,067	0,042	●		
S.3.1	0,100	0,080	0,050	0,120	0,096	0,060	0,150	0,120	0,075	0,170	0,136	0,085	●		
S.3.2	0,066	0,053	0,033	0,080	0,064	0,040	0,101	0,081	0,051	0,115	0,092	0,058	●		
S.3.3															
H.1.1															
H.1.2															
H.1.3															
H.1.4															
H.2.1															
H.3.1															
O.1.1															
O.1.2															
O.2.1															
O.2.2															
O.3.1															

MaxiMill – HFCD för hög matning

▲ Programmerad radie r3D = 2,0 mm

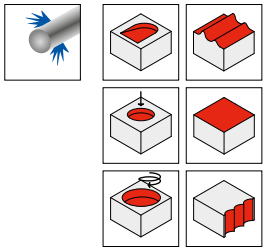

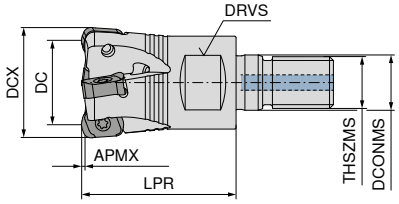

NEW

Beteckning	DC mm	DCX mm	ZNF	APMX mm	LPR mm	DCONMS mm	THSZMS	DRVS mm	RPMX 1/min.	Åtdragningsmoment Nm	Vändskär	50 357 ... EUR 2B/40	
GHFCD.16.R.02-06	10	16	2	0,8	27	8,5	M8	10	23500	1,2	XNEU 06T3..	292,00	01602
GHFCD.20.R.03-06	14	20	3	0,8	33	10,5	M10	15	20200	1,2	XNEU 06T3..	331,00	02003
GHFCD.25.R.04-06	19	25	4	0,8	35	12,5	M12	17	18100	1,2	XNEU 06T3..	371,00	02504
GHFCD.32.R.05-06	26	32	5	0,8	35	17,0	M16	24	17300	1,2	XNEU 06T3..	410,00	03205
GHFCD.35.R.06-06	29	35	6	0,8	35	17,0	M16	24	16100	1,2	XNEU 06T3..	434,00	03506
GHFCD.42.R.06-06	36	42	6	0,8	35	17,0	M16	24	14100	1,2	XNEU 06T3..	451,00	04206

MaxiMill – HFCD för hög matning

▲ Programmerad radie r3D = 2,0 mm

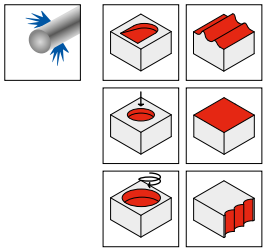

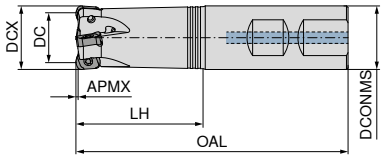

Beteckning	DC mm	DCX mm	ZNF	APMX mm	OAL mm	LH mm	DCONMS h6 mm	RPMX 1/min.	Åtdragningsmoment Nm	Vändskär	NEW 50 356 ... EUR 2B/40		NEW 50 356 ... EUR 2B/40	
CHFCD.16.R.02-06-B-40	10	16	2	0,8	89	40	16	21700	1,2	XNEU 06T3..			292,00	11602
CHFCD.16.R.02-06-A-40	10	16	2	0,8	89	40	16	21700	1,2	XNEU 06T3..	292,00	01602		
CHFCD.16.R.02-06-A-40-200	10	16	2	0,8	200	40	16	12300	1,2	XNEU 06T3..	292,00	21602		
CHFCD.20.R.03-06-B-50	14	20	3	0,8	101	50	20	17000	1,2	XNEU 06T3..			331,00	12003
CHFCD.20.R.03-06-A-50	14	20	3	0,8	101	50	20	17000	1,2	XNEU 06T3..	331,00	02003		
CHFCD.20.R.03-06-A-50-225	14	20	3	0,8	225	50	20	8700	1,2	XNEU 06T3..	331,00	22003		
CHFCD.25.R.04-06-B-50	19	25	4	0,8	107	50	25	15400	1,2	XNEU 06T3..			371,00	12504
CHFCD.25.R.04-06-A-50	19	25	4	0,8	107	50	25	15400	1,2	XNEU 06T3..	371,00	02504		
CHFCD.25.R.04-06-A-50-225	19	25	4	0,8	225	50	25	7100	1,2	XNEU 06T3..	371,00	22504		
CHFCD.32.R.05-06-B25-50	26	32	5	0,8	107	50	25	14400	1,2	XNEU 06T3..			410,00	13205
CHFCD.32.R.05-06-A25-50	26	32	5	0,8	107	50	25	14400	1,2	XNEU 06T3..	410,00	03205		
CHFCD.32.R.05-06-A25-50-225	26	32	5	0,8	225	50	25	6400	1,2	XNEU 06T3..	410,00	23205		

MaxiMill – HFCD för hög matning

▲ Programmerad radie r3D = 2,0 mm

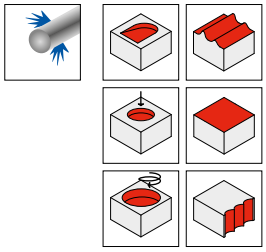

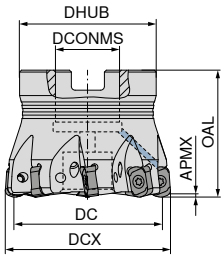



NEW

Beteckning	DC mm	DCX mm	ZNF	APMX mm	OAL mm	DCONMS H6 mm	DHUB mm	RPMX 1/min.	Åtdragningsmoment Nm	Vändskär	50 358 ... EUR 2B/40	
AHFCD.32.R.05-06	26	32	5	0,8	40	16	38	17300	1,2	XNEU 06T3..	410,00	**03205**
AHFCD.35.R.05-06	29	35	5	0,8	40	16	38	16100	1,2	XNEU 06T3..	434,00	**03505**
AHFCD.40.R.06-06	34	40	6	0,8	40	16	38	14600	1,2	XNEU 06T3..	451,00	**04006**
AHFCD.42.R.06-06	36	42	6	0,8	40	16	38	14100	1,2	XNEU 06T3..	451,00	**04206**
AHFCD.50.R.07-06	44	50	7	0,8	40	22	43	12500	1,2	XNEU 06T3..	502,00	**05007**
AHFCD.52.R.08-06	46	52	8	0,8	40	22	43	12200	1,2	XNEU 06T3..	527,00	**05208**
AHFCD.63.R.09-06	57	63	9	0,8	40	22	48	10800	1,2	XNEU 06T3..	577,00	**06309**
AHFCD.66.R.10-06	60	66	10	0,8	40	22	48	10500	1,2	XNEU 06T3..	602,00	**06610**

	TORX® utbytbar klinga		Skruvmejsel		Molykote		Skärskruv		Moment-skruvmejsel	
	80 950 ...		**80 950 ...**		**70 950 ...**		**70 950 ...**		**80 950 ...**	
Reservdelar	EUR		EUR		EUR		EUR		EUR	
Vändskär	Y7		Y7		2A/28		2A/28		Y7	
XNEU 06T3..	6,13	**033**	10,05	**110**	5,64	**303**	2,99	**13800**	165,90	**192**

XNEU

Beteckning	IC mm	D1 mm	INSL mm	r3D mm	S mm
XNEU 06T3..	6,05	2,8	9,65	2	3,0

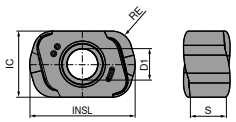

XNEU

		NEW	NEW	NEW	NEW	NEW
		-M50 CTCP230	-M50 CTPP235	-F50 CTPM240	-M50 CTPM240	-F50 CTPM245
		DRAGONSKIN	DRAGONSKIN	DRAGONSKIN	DRAGONSKIN	DRAGONSKIN
		XNEU	XNEU	XNEU	XNEU	XNEU
		51 261 ...	51 261 ...	51 260 ...	51 261 ...	51 260 ...
ISO	RE mm	EUR 1B/61	EUR 1B/61	EUR 1B/61	EUR 1B/61	EUR 1H/17
06T318SER	1,8	18,20 01800	18,20 11800	18,20 41800	18,20 41800	22,10 41801
P		●	●	○	○	●
M			○	●	●	●
K		○	○			
N						
S						
H						
O						

XNEU

		NEW	NEW	NEW	NEW	NEW
		-F50 CTCM245	-R50 CTCK215	-R50 CTPK220	-F40 CTC5240	-F40 CTCS245
		DRAGONSKIN	DRAGONSKIN	DRAGONSKIN	DRAGONSKIN	DRAGONSKIN
		XNEU	XNEU	XNEU	XNEU	XNEU
		51 260 ...	51 262 ...	51 262 ...	51 259 ...	51 259 ...
ISO	RE mm	EUR 1H/17	EUR 1B/61	EUR 1B/61	EUR 1H/17	EUR 1H/17
06T318ER	1,8				22,10 11801	22,10 51801
06T318SER	1,8	22,10 91801	18,20 51800	18,20 61800		
P		●				
M		●				
K			●	●		
N						
S		○			●	●
H						
O						

MaxiMill – Tangent-09

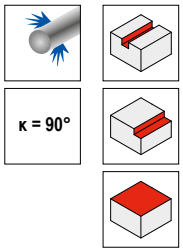

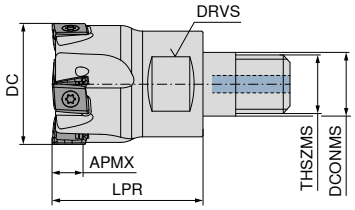

NEW

50 355 ...

Beteckning	DC mm	ZNF	APMX mm	LPR mm	DCONMS mm	THSZMS	DRVS mm	RPMX 1/min.	Åtdragningsmoment Nm	Vändskär	EUR 2B/40	
GTANG.25.R.03-09-M12	25	3	8	35	12,5	M12	17	39600	2,2	LN.U 0904	363,00	02503
GTANG.25.R.04-09-M12	25	4	8	35	12,5	M12	17	39600	2,2	LN.U 0904	406,00	02504
GTANG.32.R.04-09-M16	32	4	8	40	17,0	M16	24	35000	2,2	LN.U 0904	437,00	03204
GTANG.32.R.05-09-M16	32	5	8	40	17,0	M16	24	35000	2,2	LN.U 0904	490,00	03205

MaxiMill – Tangent-09

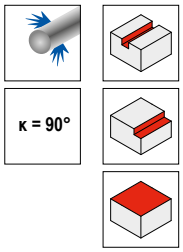

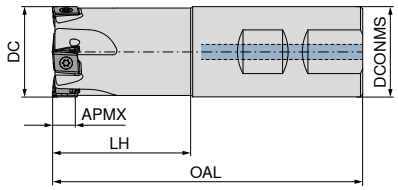

NEW

50 354 ...

Beteckning	DC mm	ZNF	APMX mm	OAL mm	LH mm	DCONMS h6 mm	RPMX 1/min.	Åtdragningsmoment Nm	Vändskär	EUR 2B/40	
CTANG.25.R.03-09-B-43-100	25	3	8	100	43	25	39600	2,2	LN.U 0904	363,00	02503
CTANG.25.R.04-09-B-43-100	25	4	8	100	43	25	39600	2,2	LN.U 0904	406,00	02504
CTANG.32.R.04-09-B-49-110	32	4	8	110	49	32	35000	2,2	LN.U 0904	437,00	03204
CTANG.32.R.05-09-B-49-110	32	5	8	110	49	32	35000	2,2	LN.U 0904	490,00	03205
CTANG.40.R.04-09-B32-49-110	40	4	8	110	49	32	31300	2,2	LN.U 0904	454,00	04004
CTANG.40.R.06-09-B32-49-110	40	6	8	110	49	32	31300	2,2	LN.U 0904	574,00	04006

MaxiMill – Tangent-09

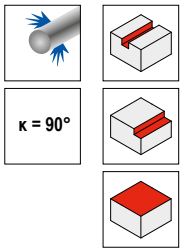

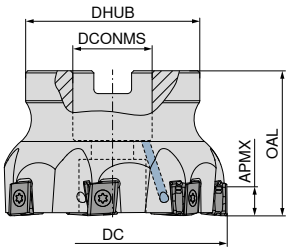



Beteckning	DC mm	ZNF	APMX mm	OAL mm	DHUB mm	DCONMS H6 mm	RPMX 1/min.	Åtdragningsmoment Nm	Vändskär	NEW 50 353 ... EUR 2B/40		NEW 50 353 ... EUR 2B/40	
ATANG.40.R.04-09-A16	40	4	8	40	38	16	31300	2,2	LN.U 0904			454,00	**04004**
ATANG.40.R.06-09-A16	40	6	8	40	38	16	31300	2,2	LN.U 0904	574,00	**04006**		
ATANG.50.R.05-09-A22	50	5	8	40	43	22	28000	2,2	LN.U 0904			500,00	**05005**
ATANG.50.R.07-09-A22	50	7	8	40	43	22	28000	2,2	LN.U 0904	620,00	**05007**		
ATANG.63.R.07-09-A22	63	7	8	40	48	22	25000	2,2	LN.U 0904			591,00	**06307**
ATANG.63.R.10-09-A22	63	10	8	40	48	22	25000	2,2	LN.U 0904	791,00	**06310**		
ATANG.80.R.08-09-A27	80	8	8	50	58	27	21000	2,2	LN.U 0904			682,00	**08008**
ATANG.80.R.11-09-A27	80	11	8	50	58	27	21000	2,2	LN.U 0904	977,00	**08011**		

	Skruvmejsel		Molykote		Skärskruv		Moment-skruvmejsel	
	80 950 ...		70 950 ...		70 950 ...		80 950 ...	
Reservdelar	EUR		EUR		EUR		EUR	
Vändskär	Y7		2A/28		2A/28		Y7	
LN.U 0904	11,50	**119**	5,64	**303**	3,97	**710**	170,10	**193**

LNHU

Beteckning	D1 mm	L mm	BS mm	S mm	W1 mm
LNHU 0904..	3,45	9,3	1	4,8	8

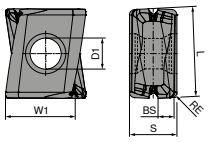

LNHU

		NEW	NEW	NEW	NEW	NEW	NEW	NEW
		-M50 CTCP230	-M50 CTPP235	-M50 CTPM240	-M50 CTCM245	-M50 CTCK215	-M50 CTPK220	-F40 CTC5240
		DRAGONSKIN	DRAGONSKIN	DRAGONSKIN	DRAGONSKIN	DRAGONSKIN	DRAGONSKIN	DRAGONSKIN
								
		LNHU	LNHU	LNHU	LNHU	LNHU	LNHU	LNHU
		51 257 ...	51 257 ...	51 257 ...	51 257 ...	51 257 ...	51 257 ...	51 258 ...
ISO	RE mm	EUR 1B/61	EUR 1B/61	EUR 1B/61	EUR 1H/17	EUR 1B/61	EUR 1B/61	EUR 1H/17
090404	0,4	21,80 00400	21,80 10400	21,80 40400	27,70 40401	21,80 50400	21,80 60400	27,70 10401
P		●	●	○	●			
M			○	●	●			
K		○	○			●	●	
N								
S					○			●
H								
O								

MaxiMill – Tangent-13

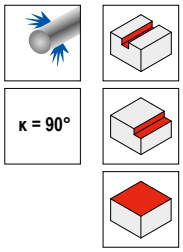

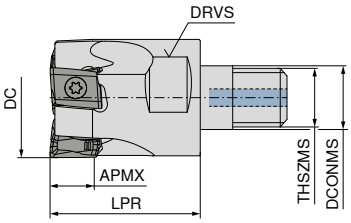

NEW

50 352 ...

Beteckning	DC mm	ZNF	APMX mm	LPR mm	DCONMS mm	THSZMS	DRVS mm	RPMX 1/min.	Åtdragningsmoment Nm	Vändskär	EUR 2B/40	
GTANG.32.R.03-13-M16	32	3	12	35	17	M16	24	25000	5,0	LN.U 1306	246,00	**03203**
GTANG.40.R.04-13-M16	40	4	12	40	17	M16	27	22500	5,0	LN.U 1306	454,00	**04004**

MaxiMill – Tangent-13

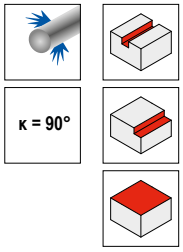

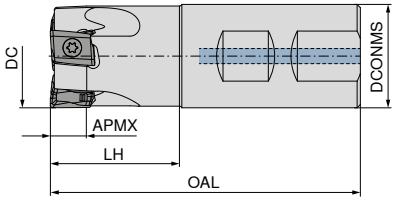

NEW

50 351 ...

Beteckning	DC mm	ZNF	APMX mm	OAL mm	LH mm	DCONMS h6 mm	RPMX 1/min.	Åtdragningsmoment Nm	Vändskär	EUR 2B/40	
CTANG.32.R.03-13-B32-40	32	3	12	96	40	32	25000	5,0	LN.U 1306	246,00	**03203**
CTANG.40.R.04-13-B32-50	40	4	12	110	50	32	22500	5,0	LN.U 1306	454,00	**04004**

MaxiMill – Tangent-13

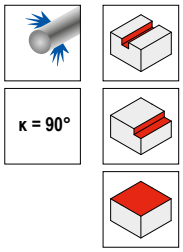

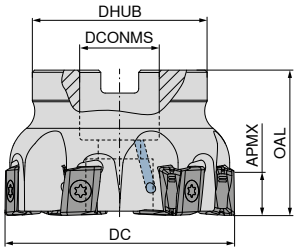



Beteckning	DC mm	ZNF	APMX mm	OAL mm	DHUB mm	DCONMS H6 mm	RPMX 1/min.	Åtdragningsmoment Nm	Vändskär	NEW 50 350 ... EUR 2B/40		NEW 50 350 ... EUR 2B/40	
ATANG.40.R.04-13-A16	40	4	12	40	38	16	22500	5,0	LN.U 1306			454,00	**04004**
ATANG.40.R.05-13-A16	40	5	12	40	38	16	22500	5,0	LN.U 1306	534,00	**04005**		
ATANG.40.R.05-13-A22	40	5	12	40	38	22	22500	5,0	LN.U 1306	534,00	**14005**		
ATANG.50.R.05-13-A22	50	5	12	40	43	22	20200	5,0	LN.U 1306			500,00	**05005**
ATANG.50.R.06-13-A22	50	6	12	40	43	22	20200	5,0	LN.U 1306	581,00	**05006**		
ATANG.50.R.06-13-A27	50	6	12	45	48	27	20200	5,0	LN.U 1306	581,00	**15006**		
ATANG.63.R.06-13-A22	63	6	12	40	48	22	18000	5,0	LN.U 1306			591,00	**06306**
ATANG.63.R.08-13-A22	63	8	12	40	48	22	18000	5,0	LN.U 1306	709,00	**06308**		
ATANG.63.R.08-13-A27	63	8	12	45	48	27	18000	5,0	LN.U 1306	709,00	**16308**		
ATANG.80.R.07-13-A27	80	7	12	50	58	27	15900	5,0	LN.U 1306			682,00	**08007**
ATANG.80.R.10-13-A27	80	10	12	50	58	27	15900	5,0	LN.U 1306	916,00	**08010**		
ATANG.100.R.09-13-A32	100	9	12	50	78	32	14200	5,0	LN.U 1306			866,00	**10009**
ATANG.100.R.13-13-A32	100	13	12	50	78	32	14200	5,0	LN.U 1306	1.110,00	**10013**		
ATANG.125.R.11-13-A40	125	11	12	63	88	40	12700	5,0	LN.U 1306			968,00	**12511**
ATANG.125.R.16-13-A40	125	16	12	63	88	40	12700	5,0	LN.U 1306	1.350,00	**12516**		

	TORX® utbytbar klinga		Skruvmejsel		Molykote		Skärskruv		Moment-skruvmejsel	
	80 950 ...		80 950 ...		70 950 ...		70 950 ...		80 950 ...	
Reservdelar	EUR		EUR		EUR		EUR		EUR	
Vändskär	Y7		Y7		2A/28		2A/28		Y7	
LN.U 1306	6,78	**054**	11,79	**120**	5,64	**303**	4,46	**134**	170,10	**193**

LNHU

Beteckning	D1 mm	L mm	BS mm	S mm	W1 mm
LNHU 1306..	4,5	13,3	1,5	7,0	10,2

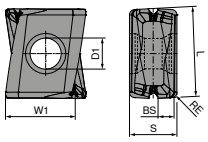

LNHU

		NEW	NEW	NEW	NEW	NEW	NEW	NEW
		-M50 CTCP230	-M50 CTPP235	-F50 CTPM240	-F50 CTCM245	-M50 CTCK215	-M50 CTPK220	-F50 CTC5240
		DRAGONSKIN	DRAGONSKIN	DRAGONSKIN	DRAGONSKIN	DRAGONSKIN	DRAGONSKIN	DRAGONSKIN
		LNHU	LNHU	LNHU	LNHU	LNHU	LNHU	LNHU
		51 255 ...	51 255 ...	51 256 ...	51 256 ...	51 255 ...	51 255 ...	51 256 ...
ISO	RE mm	EUR 1B/61	EUR 1B/61	EUR 1B/61	EUR 1H/17	EUR 1B/61	EUR 1B/61	EUR 1H/17
130608	0,8	26,60 00800	26,60 10800	26,60 40800	33,20 40801	26,60 50800	26,60 60800	33,20 10801
P		●	●	○	●			
M			○	●	●			
K		○	○			●	●	
N								
S					○			●
H								
O								

MaxiMill – Slot-SNHX Skivfräs med gängad koppling

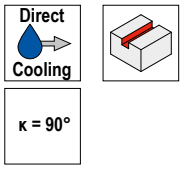

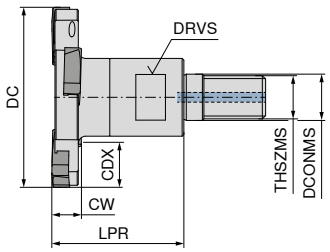



NEW

Beteckning	DC mm	CW mm	CDX mm	LPR mm	DCONMS mm	THSZMS	DRVS mm	ZNF	Vändskär	50 373 ... EUR 2B/40	
GSLOT.50.R.04-SN13-06-DC-M12	50	6	13	35	12,5	M12	17	4	SNHX 1303..	455,00	05006
GSLOT.63.R.06-SN13-06-DC-M12	63	6	18	35	12,5	M12	17	6	SNHX 1303..	604,00	06306
GSLOT.80.R.08-SN13-06-DC-M16	80	6	21	35	17,0	M16	24	8	SNHX 1303..	755,00	08006
GSLOT.50.R.04-SN13-08-DC-M12	50	8	13	35	12,5	M12	17	4	SNHX 1304..	455,00	05008
GSLOT.63.R.06-SN13-08-DC-M12	63	8	18	35	12,5	M12	17	6	SNHX 1304..	604,00	06308
GSLOT.80.R.08-SN13-08-DC-M16	80	8	21	35	17,0	M16	24	8	SNHX 1304..	755,00	08008

Spännskruv

Reservdelar för artikel-nr.	50 950 ... EUR 2A/28	
50 373 05006 / 50 373 06306	6,40	00500
50 373 05008 / 50 373 06308	6,40	00600
50 373 08006	6,40	00500
50 373 08008	6,40	00600

MaxiMill – Slot-SNHX-skivfräs med cylindriskt skaft

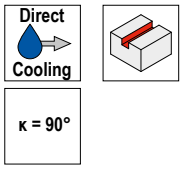

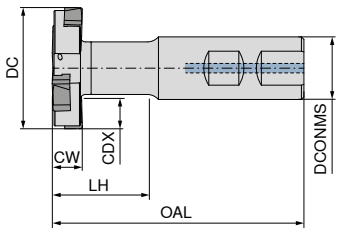



NEW

Beteckning	DC mm	CW mm	CDX mm	OAL mm	LH mm	DCONMS mm	ZNF	Vändskär	50 372 ... EUR 2B/40	
CSLOT.50.R.04-SN13-06-DC-B20-42	50	6	13	95	42	20	4	SNHX 1303..	460,00	05006
CSLOT.63.R.06-SN13-06-DC-B25-41	63	6	18	100	41	25	6	SNHX 1303..	615,00	06306
CSLOT.80.R.08-SN13-06-DC-B32-48	80	6	22	110	48	32	8	SNHX 1303..	770,00	08006
CSLOT.100.R.10-SN13-06-DC-B40-52	100	6	29	125	52	40	10	SNHX 1303..	920,00	10006
CSLOT.50.R.04-SN13-08-DC-B20-42	50	8	13	95	42	20	4	SNHX 1304..	460,00	05008
CSLOT.63.R.06-SN13-08-DC-B25-41	63	8	18	100	41	25	6	SNHX 1304..	615,00	06308
CSLOT.80.R.08-SN13-08-DC-B32-48	80	8	22	110	48	32	8	SNHX 1304..	770,00	08008
CSLOT.100.R.10-SN13-08-DC-B40-52	100	8	29	125	52	40	10	SNHX 1304..	920,00	10008
CSLOT.50.R.04-SN13-10-DC-B20-42	50	10	13	95	42	20	4	SNHX 1305..	460,00	05010
CSLOT.63.R.06-SN13-10-DC-B25-41	63	10	18	100	41	25	6	SNHX 1305..	615,00	06310
CSLOT.80.R.08-SN13-10-DC-B32-48	80	10	22	110	48	32	8	SNHX 1305..	770,00	08010
CSLOT.100.R.10-SN13-10-DC-B40-52	100	10	29	125	52	40	10	SNHX 1305..	920,00	10010
CSLOT.50.R.04-SN13-12-DC-B20-42	50	12	13	95	42	20	4	SNHX 1307..	460,00	05012
CSLOT.63.R.06-SN13-12-DC-B25-41	63	12	18	100	41	25	6	SNHX 1307..	615,00	06312
CSLOT.80.R.08-SN13-12-DC-B32-48	80	12	22	110	48	32	8	SNHX 1307..	770,00	08012
CSLOT.100.R.10-SN13-12-DC-B40-52	100	12	29	125	52	40	10	SNHX 1307..	920,00	10012

Spännskruv

Reservdelar för artikel-nr.	50 950 ... EUR 2A/28	
50 372 05006 / 50 372 06306	6,40	00500
50 372 05008 / 50 372 06308	6,40	00600
50 372 05010 / 50 372 06310	6,40	00700
50 372 05012 / 50 372 06312	6,40	00800
50 372 08006 / 50 372 10006	6,40	00500
50 372 08008 / 50 372 10008	6,40	00600
50 372 08010 / 50 372 10010	6,40	00700
50 372 08012 / 50 372 10012	6,40	00800

MaxiMill – Slot-SNHX Skivfräs

Direct Cooling

κ = 90°

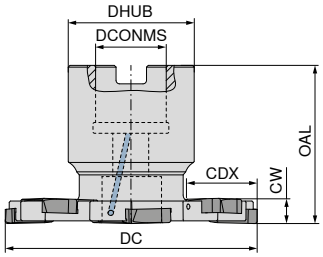



NEW

Beteckning	DC mm	CW mm	CDX mm	OAL mm	DCONMS mm	DHUB mm	ZNF	Vändskär	50 374 ... EUR 2B/40	
ASLOT.80.R.08-SN13-06-DC-A22	80	6	22,0	50	22	40	8	SNHX 1303..	755,00	08006
ASLOT.100.R.10-SN13-06-DC-A27	100	6	25,0	50	27	48	10	SNHX 1303..	901,00	10006
ASLOT.125.R.12-SN13-06-DC-A32	125	6	31,5	50	32	58	12	SNHX 1303..	1.060,00	12506
ASLOT.160.R.16-SN13-06-DC-A40	160	6	41,5	50	40	70	16	SNHX 1303..	1.209,00	16006
ASLOT.200.R.18-SN13-06-DC-A40	200	6	52,0	50	40	88	18	SNHX 1303..	1.360,00	20006
ASLOT.80.R.08-SN13-08-DC-A22	80	8	22,0	50	22	40	8	SNHX 1304..	755,00	08008
ASLOT.100.R.10-SN13-08-DC-A27	100	8	25,0	50	27	48	10	SNHX 1304..	901,00	10008
ASLOT.125.R.12-SN13-08-DC-A32	125	8	31,5	50	32	58	12	SNHX 1304..	1.060,00	12508
ASLOT.160.R.16-SN13-08-DC-A40	160	8	41,5	50	40	70	16	SNHX 1304..	1.209,00	16008
ASLOT.200.R.18-SN13-08-DC-A40	200	8	52,0	50	40	88	18	SNHX 1304..	1.360,00	20008
ASLOT.80.R.08-SN13-10-DC-A22	80	10	22,0	50	22	40	8	SNHX 1305..	755,00	08010
ASLOT.100.R.10-SN13-10-DC-A27	100	10	25,0	50	27	48	10	SNHX 1305..	901,00	10010
ASLOT.125.R.12-SN13-10-DC-A32	125	10	31,5	50	32	58	12	SNHX 1305..	1.060,00	12510
ASLOT.160.R.16-SN13-10-DC-A40	160	10	41,5	50	40	70	16	SNHX 1305..	1.209,00	16010
ASLOT.200.R.18-SN13-10-DC-A40	200	10	52,0	50	40	88	18	SNHX 1305..	1.360,00	20010
ASLOT.80.R.08-SN13-12-DC-A22	80	12	22,0	50	22	40	8	SNHX 1307..	755,00	08012
ASLOT.100.R.10-SN13-12-DC-A27	100	12	25,0	50	27	48	10	SNHX 1307..	901,00	10012
ASLOT.125.R.12-SN13-12-DC-A32	125	12	31,5	50	32	58	12	SNHX 1307..	1.060,00	12512
ASLOT.160.R.16-SN13-12-DC-A40	160	12	41,5	50	40	70	16	SNHX 1307..	1.209,00	16012
ASLOT.200.R.18-SN13-12-DC-A40	200	12	52,0	50	40	88	18	SNHX 1307..	1.360,00	20012
ASLOT.80.R.08-SN13-14-DC-A22	80	14	22,0	50	22	40	8	SNHX 1309..	755,00	08014
ASLOT.100.R.10-SN13-14-DC-A27	100	14	25,0	50	27	48	10	SNHX 1309..	901,00	10014
ASLOT.125.R.12-SN13-14-DC-A32	125	14	31,5	50	32	58	12	SNHX 1309..	1.060,00	12514
ASLOT.160.R.16-SN13-14-DC-A40	160	14	41,5	50	40	70	16	SNHX 1309..	1.209,00	16014
ASLOT.200.R.18-SN13-14-DC-A40	200	14	52,0	50	40	88	18	SNHX 1309..	1.360,00	20014
ASLOT.80.R.08-SN13-16-DC-A22	80	16	22,0	50	22	40	8	SNHX 1309..	755,00	08016
ASLOT.100.R.10-SN13-16-DC-A27	100	16	25,0	50	27	48	10	SNHX 1309..	901,00	10016
ASLOT.125.R.12-SN13-16-DC-A32	125	16	31,5	50	32	58	12	SNHX 1309..	1.060,00	12516
ASLOT.160.R.16-SN13-16-DC-A40	160	16	41,5	50	40	70	16	SNHX 1309..	1.209,00	16016
ASLOT.200.R.18-SN13-16-DC-A40	200	16	52,0	50	40	88	18	SNHX 1309..	1.360,00	20016

Låsskruv

Spännskruv

Reservdelar för artikel-nr.	50 950 ... EUR 2A/28		50 950 ... EUR 2A/28	
50 374 08006	3,30	01000	6,40	00500
50 374 08008	3,30	01000	6,40	00600
50 374 08010	3,30	01000	6,40	00700
50 374 08012	3,30	01000	6,40	00800
50 374 08014 / 50 374 08016	3,30	01000	6,40	00900
50 374 10006	6,40	01100	6,40	00500
50 374 10008	6,40	01100	6,40	00600
50 374 10010	6,40	01100	6,40	00700
50 374 10012	6,40	01100	6,40	00800
50 374 10014 / 50 374 10016	6,40	01100	6,40	00900
50 374 12506	7,90	01200	6,40	00500
50 374 12508	7,90	01200	6,40	00600
50 374 12510	7,90	01200	6,40	00700
50 374 12512	7,90	01200	6,40	00800
50 374 12514 / 50 374 12516	7,90	01200	6,40	00900
50 374 16006 / 50 374 20006	7,50	01300	6,40	00500
50 374 16008 / 50 374 20008	7,50	01300	6,40	00600
50 374 16010 / 50 374 20010	7,50	01300	6,40	00700
50 374 16012 / 50 374 20012	7,50	01300	6,40	00800
50 374 16014 / 50 374 16016	7,50	01300	6,40	00900
50 374 20014 / 50 374 20016	7,50	01300	6,40	00900

SNHX

Beteckning	IC mm	D1 mm	L mm	S mm
SNHX 1303..	13	5,3	13	3,2
SNHX 1304..	13	5,3	13	4,5
SNHX 1305..	13	5,3	13	5,4
SNHX 1307..	13	5,3	13	7,0
SNHX 1309..	13	5,3	13	9,0

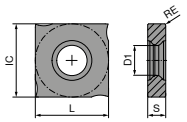

SNHX

		NEW	NEW	NEW	NEW	NEW
		CTPP235	CTPP235	CTPP235	CTPP235	CTPP235
		SNHX	SNHX	SNHX	SNHX	SNHX
		51 263 ...	51 264 ...	51 265 ...	51 266 ...	51 267 ...
ISO	RE mm	EUR 1B/61	EUR 1B/61	EUR 1B/61	EUR 1B/61	EUR 1B/61
130308EL	0,8	18,30 10800				
130308ER	0,8	18,30 11800				
130408EL	0,8		18,90 10800			
130408ER	0,8		18,90 11800			
130508EL	0,8			19,30 10800		
130508ER	0,8			19,30 11800		
130708EL	0,8				20,40 10800	
130708ER	0,8				20,40 11800	
130908EL	0,8					20,90 10800
130908ER	0,8					20,90 11800
P		●	●	●	●	●
M		○	○	○	○	○
K		○	○	○	○	○
N						
S						
H						
O						

SNHX

ISO	RE mm	NEW CTPM240 SNHX 51 263 ... EUR 1B/61	NEW CTPM240 SNHX 51 264 ... EUR 1B/61	NEW CTPM240 SNHX 51 265 ... EUR 1B/61	NEW CTPM240 SNHX 51 266 ... EUR 1B/61	NEW CTPM240 SNHX 51 267 ... EUR 1B/61
130308EL	0,8	18,30 40800				
130308ER	0,8	18,30 41800				
130408EL	0,8		18,90 40800			
130408ER	0,8		18,90 41800			
130508EL	0,8			19,30 40800		
130508ER	0,8			19,30 41800		
130708EL	0,8				20,40 40800	
130708ER	0,8				20,40 41800	
130908EL	0,8					20,90 40800
130908ER	0,8					20,90 41800
P		○	○	○	○	○
M		●	●	●	●	●
K						
N						
S						
H						
O						

SNHX

ISO	RE mm	NEW CTPK220 SNHX 51 263 ... EUR 1B/61	NEW CTPK220 SNHX 51 264 ... EUR 1B/61	NEW CTPK220 SNHX 51 265 ... EUR 1B/61	NEW CTPK220 SNHX 51 266 ... EUR 1B/61	NEW CTPK220 SNHX 51 267 ... EUR 1B/61
130308EL	0,8	18,30 60800				
130308ER	0,8	18,30 61800				
130408EL	0,8		18,90 60800			
130408ER	0,8		18,90 61800			
130508EL	0,8			19,30 60800		
130508ER	0,8			19,30 61800		
130708EL	0,8				20,40 60800	
130708ER	0,8				20,40 61800	
130908EL	0,8					20,90 60800
130908ER	0,8					20,90 61800
P						
M						
K		●	●	●	●	●
N						
S						
H						
O						

Materialexempel till skärdatatabell

	Materialundergrupp	Index	Sammansättning / struktur / värmebehandling		Draghållfasthet N/mm²* / HB / HRC	Material-nummer	Material-beteckning	Material-nummer	Material-beteckning
P	Olegerat stål	P.1.1	< 0,15 % C	glödgat	420 N/mm² / 125 HB	1.0401	C15	1.1141	Ck15
		P.1.2	< 0,45 % C	glödgat	640 N/mm² / 190 HB	1.1191	C45E	1.0718	9SMnPb28
		P.1.3		härdat	840 N/mm² / 250 HB	1.1191	C45E	1.0535	C55
		P.1.4	< 0,75 % C	glödgat	910 N/mm² / 270 HB	1.1223	C60R	1.0535	C55
		P.1.5		härdat	1010 N/mm² / 300 HB	1.1223	C60R	1.0727	45S20
	Låglegerat stål	P.2.1		glödgat	610 N/mm² / 180 HB	1.7131	16MnCr5	1.6587	17CrNiMo6
		P.2.2		härdat	930 N/mm² / 275 HB	1.7131	16MnCr5	1.6587	17CrNiMo6
		P.2.3		härdat	1010 N/mm² / 300 HB	1.7225	42CrMo4	1.3505	100Cr6
		P.2.4		härdat	1200 N/mm² / 375 HB	1.7225	42CrMo4	1.3505	100Cr6
	Höglegerat stål och höglegerat Verktygsstål	P.3.1		glödgat	680 N/mm² / 200 HB	1.4021	X20Cr13	1.4034	X46Cr13
		P.3.2		härdat och anlöpt	1100 N/mm² / 300 HB	1.2343	X38CrMoV5-1	1.4034	X46Cr13
		P.3.3		härdat och anlöpt	1300 N/mm² / 400 HB	1.2343	X38CrMoV5-1	1.4034	X46Cr13
	Rostfritt stål	P.4.1	ferritiskt/martensitiskt	glödgat	680 N/mm² / 200 HB	1.4016	X6Cr17	1.2316	X36CrMo16
		P.4.2	martensitiskt	härdat	1010 N/mm² / 300 HB	1.4112	X90CrMoV18	1.2316	X36CrMo16
M	Rostfritt stål	M.1.1	austenitiskt/austenitisk-ferritiskt	släckhärdat	610 N/mm² / 180 HB	1.4301	X5CrNi18-10	1.4571	X6CrNiMoTi17-12-2
		M.2.1	austenitiskt	härdat	300 HB	1.4841	X15CrNiSi25-21	1.4539	X1NiCrMoCu25-20-5
		M.3.1	austenitiskt/ferritiskt (duplex)		780 N/mm² / 230 HB	1.4462	X2CrNiMoN22-5-3	1.4501	X2CrNiMoCuWN25-7-4
K	Gråjärn	K.1.1	perlitiskt/ferritiskt		350 N/mm² / 180 HB	0.6010	GG-10	0.6025	GG-25
		K.1.2	perlitiskt (martensitiskt)		500 N/mm² / 260 HB	0.6030	GG-30	0.6045	GG-45
	Segjärn	K.2.1	ferritiskt		540 N/mm² / 160 HB	0.7040	GGG-40	0.7060	GGG-60
		K.2.2	perlitiskt		845 N/mm² / 250 HB	0.7070	GGG-70	0.7080	GGG-80
	Smidesjärn	K.3.1	ferritiskt		440 N/mm² / 130 HB	0.8035	GTW-35-04	0.8045	GTW-45
		K.3.2	perlitiskt		780 N/mm² / 230 HB	0.8165	GTS-65-02	0.8170	GTS-70-02
N	Smidd aluminiumlegering	N.1.1	ej härdbar		60 HB	3.0255	Al99,5	3.3315	AlMg1
		N.1.2	härdbar	härdad	340 N/mm² / 100 HB	3.1355	AlCuMg2	3.2315	AlMgSi1
	Gjuten aluminiumlegering	N.2.1	≤ 12 % Si, ej härdbar		250 N/mm² / 75 HB	3.2581	G-AlSi12	3.2163	G-AlSi9Cu3
		N.2.2	≤ 12 % Si, härdbar	härdad	300 N/mm² / 90 HB	3.2134	G-AlSi5Cu1Mg	3.2373	G-AlSi9Mg
		N.2.3	> 12 % Si, ej härdbar		440 N/mm² / 130 HB		G-AlSi17Cu4Mg		G-AlSi18CuNiMg
	Koppar och kopparlegeringar (brons/mässing)	N.3.1	Automatlegeringar, PB > 1 %		375 N/mm² / 110 HB	2.0380	CuZn39Pb2 (Ms58)	2.0410	CuZn44Pb2
		N.3.2	CuZn, CuSnZn		300 N/mm² / 90 HB	2.0331	CuZn15	2.4070	CuZn28Sn1As
		N.3.3	CuSn, blyfri koppar och elektrolytkoppar		340 N/mm² / 100 HB	2.0060	E-Cu57	2.0590	CuZn40Fe
	Magnesiumlegeringar	N.4.1	Magnesium och magnesiumlegeringar		70 HB	3.5612	MgAl6Zn	3.5312	MgAl3Zn
S	Varmhållfasta legeringar	S.1.1	Fe-bas	glödgad	680 N/mm² / 200 HB	1.4864	X12NiCrSi 36-16	1.4865	G-X40NiCrSi38-18
		S.1.2		härdad	950 N/mm² / 280 HB	1.4980	X6NiCrTiMoVB25-15-2	1.4876	X10NiCrAlTi32-20
		S.2.1	Ni- eller Co-bas	glödgad	840 N/mm² / 250 HB	2.4631	NiCr20TiAl (Nimonic80A)	3.4856	NiCr22Mo9Nb
		S.2.2		härdad	1180 N/mm² / 350 HB	2.4668	NiCr19Nb5Mo3 (Inconel 718)	2.4955	NiFe25Cr20NbTi
		S.2.3		gjuten	1080 N/mm² / 320 HB	2.4765	CoCr20W15Ni	1.3401	G-X120Mn12
	Titanlegeringar	S.3.1	Ren titan		400 N/mm²	3.7025	Ti99,8	3.7034	Ti99,7
		S.3.2	Alpha- + Beta-legeringar	härdad	1050 N/mm² / 320 HB	3.7165	TiAl6V4	Ti-6246	Ti-6Al-2Sn-4Zr-6Mo
		S.3.3	Beta-legeringar		1400 N/mm² / 410 HB	Ti555.3	Ti-5Al-5V-5Mo-3Cr	R56410	Ti-10V-2Fe-3Al
H	Härdat stål	H.1.1		härdat och anlöpt	46–55 HRC				
		H.1.2		härdat och anlöpt	56–60 HRC				
		H.1.3		härdat och anlöpt	61–65 HRC				
		H.1.4		härdat och anlöpt	66–70 HRC				
	Hårt gjutgods	H.2.1		gjutet	400 HB				
	Härdat gjutjärn	H.3.1		härdat och anlöpt	55 HRC				
O	Icke-metalliska material	O.1.1	Plast, duroplast		≤ 150 N/mm²				
		O.1.2	Plast, termoplast		≤ 100 N/mm²				
		O.2.1	aramidfiberförstärkt		≤ 1000 N/mm²				
		O.2.2	glas-/kolfiberförstärkt		≤ 1000 N/mm²				
		O.3.1	Grafit						

* Draghållfasthet

Riktvärden för skärdata för MaxiMill – Slot-SNHX

Index	CTPP235		CTPM240		CTPK220	
	DRAGONSKIN					
	Skärmaterial **hårt** (v_c↑) → **segt** (v_c↓)					
	v_c (m/min)					
P.1.1	**246**	**137**	226	141		
P.1.2	**208**	**121**	188	126		
P.1.3	**172**	**106**	152	112		
P.1.4	**160**	**101**	140	107		
P.1.5	**143**	**94**	123	100		
P.2.1	**214**	**123**	194	128		
P.2.2	**157**	**100**	137	106		
P.2.3	**143**	**94**	123	100		
P.2.4	**98**	**76**	78	83		
P.3.1	**121**	**97**	126	105		
P.3.2	**108**	**83**	112	95		
P.3.3	**96**	**69**	98	85		
P.4.1	**121**	**97**	126	105		
P.4.2	**114**	**90**	119	100		
M.1.1	121	97	**126**	**105**		
M.2.1	108	83	**112**	**95**		
M.3.1	117	93	**121**	**102**		
K.1.1	160	110			**320**	**190**
K.1.2	150	110			**170**	**100**
K.2.1	150	110			**210**	**130**
K.2.2	150	110			**140**	**90**
K.3.1					**200**	**120**
K.3.2					**170**	**100**
N.1.1						
N.1.2						
N.2.1						
N.2.2						
N.2.3						
N.3.1						
N.3.2						
N.3.3						
N.4.1						
S.1.1						
S.1.2						
S.2.1						
S.2.2						
S.2.3						
S.3.1						
S.3.2						
S.3.3						
H.1.1						
H.1.2						
H.1.3						
H.1.4						
H.2.1						
H.3.1						
O.1.1						
O.1.2						
O.2.1						
O.2.2						
O.3.1						

Medelspåntjocklek

h_m i mm

$$h_m = \frac{f_z}{2}\sqrt{\frac{a_e}{DC}}$$

Matning per skär

f_z i mm

$$f_z = h_m \sqrt{\frac{DC}{a_e}}$$

Matningshastighet

v_f i mm/min

$$v_f = f_z \times ZNF \times n$$

DC = skivfräsens Ø

ZNF = fräsens antal tänder

	Referensverktyg 50 374 12506 – ASLOT.125.R.12-SN13-06-DC-A32			
	a_e	10	20	30
	h_m	f_z i mm		
P	**0,11**	0,39	0,28	0,22
M	**0,08**	0,28	0,20	0,16
K	**0,13**	0,46	0,33	0,27
N				
S				
H				
O				

ASLOT.125.R.12-SN13-06-DC-A32

Tandantal verktyg (Z)	**12**
Effektivt tandantal (Z/2)	**6**

Skärdata är beroende av de yttre förhållandena, t.ex. stabiliteten hos fastspänningen av verktyg och arbetsstycke samt material- och maskintyp! De angivna värdena visar möjliga skärdata, som kan korrigeras uppåt eller nedåt ca **±20 %**!

Skärdata

Index	CTCP230		CTPP235		CTPM240		CTPM245		CTCM245		CTCK215		CTC5240		CTCS245	
	DRAGONSKIN															
	Skärmaterial **hårt** (v_c↑) → **segt** (v_c↓)															
	v_c (m/min)															
P.1.1	**286**	**150**	**246**	**137**	226	141	244	139	279	134						
P.1.2	**242**	**133**	**208**	**121**	188	126	207	124	242	119						
P.1.3	**202**	**118**	**172**	**106**	152	112	173	109	208	104						
P.1.4	**189**	**112**	**160**	**101**	140	107	161	104	196	99						
P.1.5	**169**	**105**	**143**	**94**	123	100	144	97	179	92						
P.2.1	**249**	**136**	**214**	**123**	194	128	212	126	247	121						
P.2.2	**185**	**111**	**157**	**100**	137	106	158	103	193	98						
P.2.3	**169**	**105**	**143**	**94**	123	100	144	97	179	92						
P.2.4	**118**	**85**	**98**	**76**	78	83	101	78	136	73						
P.3.1	**140**	**87**	**121**	**97**	126	105	155	107	175	122						
P.3.2	**90**	**55**	**108**	**83**	112	95	143	93	163	108						
P.3.3	**40**	**22**	**96**	**69**	98	85	131	79	151	94						
P.4.1	**140**	**87**	**121**	**97**	126	105	155	107	175	122						
P.4.2	**115**	**71**	**114**	**90**	119	100	149	100	169	115						
M.1.1			121	97	**126**	**105**	**155**	**107**	**175**	**122**						
M.2.1			108	83	**112**	**95**	**143**	**93**	**163**	**108**						
M.3.1			117	93	**121**	**102**	**152**	**103**	**172**	**118**						
K.1.1	310	190	160	110							**360**	**210**				
K.1.2	160	100	150	110							**220**	**130**				
K.2.1	200	120	150	110							**230**	**140**				
K.2.2	130	80	150	110							**160**	**100**				
K.3.1	190	115									**250**	**150**				
K.3.2	160	100									**210**	**130**				
N.1.1																
N.1.2																
N.2.1																
N.2.2																
N.2.3																
N.3.1																
N.3.2																
N.3.3																
N.4.1																
S.1.1										80				**80**		**64**
S.1.2										70				**70**		**56**
S.2.1										35				**35**		**28**
S.2.2										25				**25**		**20**
S.2.3										30				**30**		**24**
S.3.1										80				**80**		**64**
S.3.2										50				**50**		**40**
S.3.3										40				**40**		**32**
H.1.1																
H.1.2																
H.1.3																
H.1.4																
H.2.1																
H.3.1																
O.1.1																
O.1.2																
O.2.1																
O.2.2																
O.3.1																

Skärdata är beroende av de yttre förhållandena, t.ex. stabiliteten hos fastspänningen av verktyg och arbetsstycke samt material- och maskintyp! De angivna värdena visar möjliga skärdata, som kan korrigeras uppåt eller nedåt ca **±20 %**!

System MaxiMill HFCD-06

Bearbetningsstrategi

Programmerad radie r3D = 2,0 mm

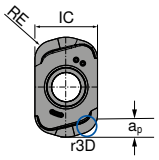

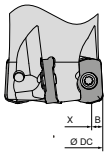

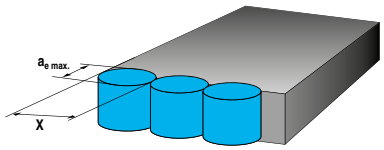

Skärdjup och återstående material			Skärbredd för jämna ytor			Ingrepp vid dykfräsning				
IC i mm	RE i mm	$a_{p\ max.}$ i mm	DCX i mm	X i mm	B i mm	$a_{e\ max.}$ i mm	f_z i mm			X
							initial	min	max	
6,05	1,8	0,8	16–66	DCX–(2 x B)	4,3	5,3	0,10	0,08	0,15	<0,7 x DCX

	Cirkulär		
	Borrfräsning (cirkulär dykning i fullt material)		
DCX mm	$D_{min.}$ mm	$D_{max.}$ mm	$\alpha_{R\ max.}$ °
16	29	31	1,2°
20	36	39	1°
25	45	49	0,9°
32	59	63	0,65°
35	64	69	0,6°
40	74	79	0,5°
42	78	83	0,45°
50	94	99	0,35°
52	98	103	0,35°
63	120	125	0,3°
66	126	131	0,25°

	Axiell	Lutande
	Dykning	
DCX mm	$X_{max.}$ mm	$\alpha_{R\ max.}$ °
16	0,2	1,5°
20		1,4°
25	0,25	1,1°
32		0,9°
35		0,7°
40		0,65°
42		0,6°
50		0,5°
52		0,45°
63		0,4°
66		0,35°

Startparameter

XNEU 06

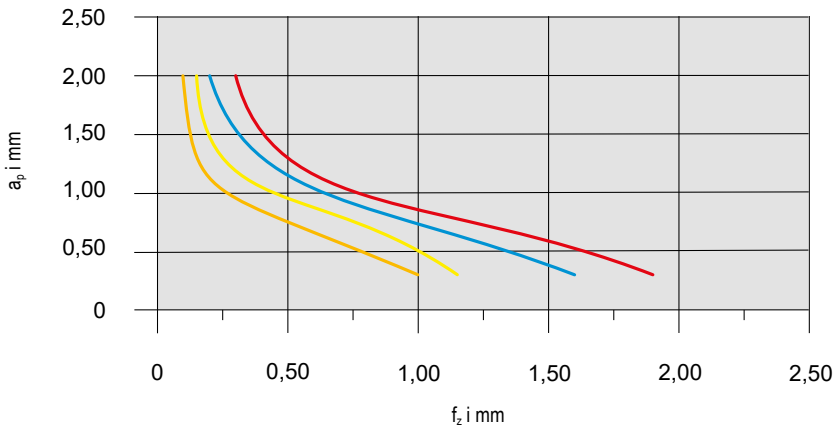

Material			Vändskär		v_c i m/min	Kylning
Stål	**P.2.2**	40CrMnMoS 8-6	**XNEU 06T318SR-M50**	**CTPP235**	200	torr
Rostfritt	**M.1.1**	X6CrNiMoTi 1712 2	**XNEU 06T318SR-F50**	**CTPM240**	180	torr
Gjutjärn	**K.1.1**	EN-GJL-250 (GG25)	**XNEU 06T318SR-R50**	**CTCK215**	250	torr
Värmebeständig	**S.2.2**	Inconel 718	**XNEU 06T318ER-F40**	**CTC5240**	35	Emulsion

Detaljerade skärhastighetsvärden för respektive skärmaterial finns på → sidan 49+50

Över v_c > 400 m/min måste verktyget balanseras!

System MaxiMill – Tangent-09

Bearbetningsstrategi

LNHU 09 – DC/a_e Förhållande (torr bearbetning vid $a_{p\ max.}$)

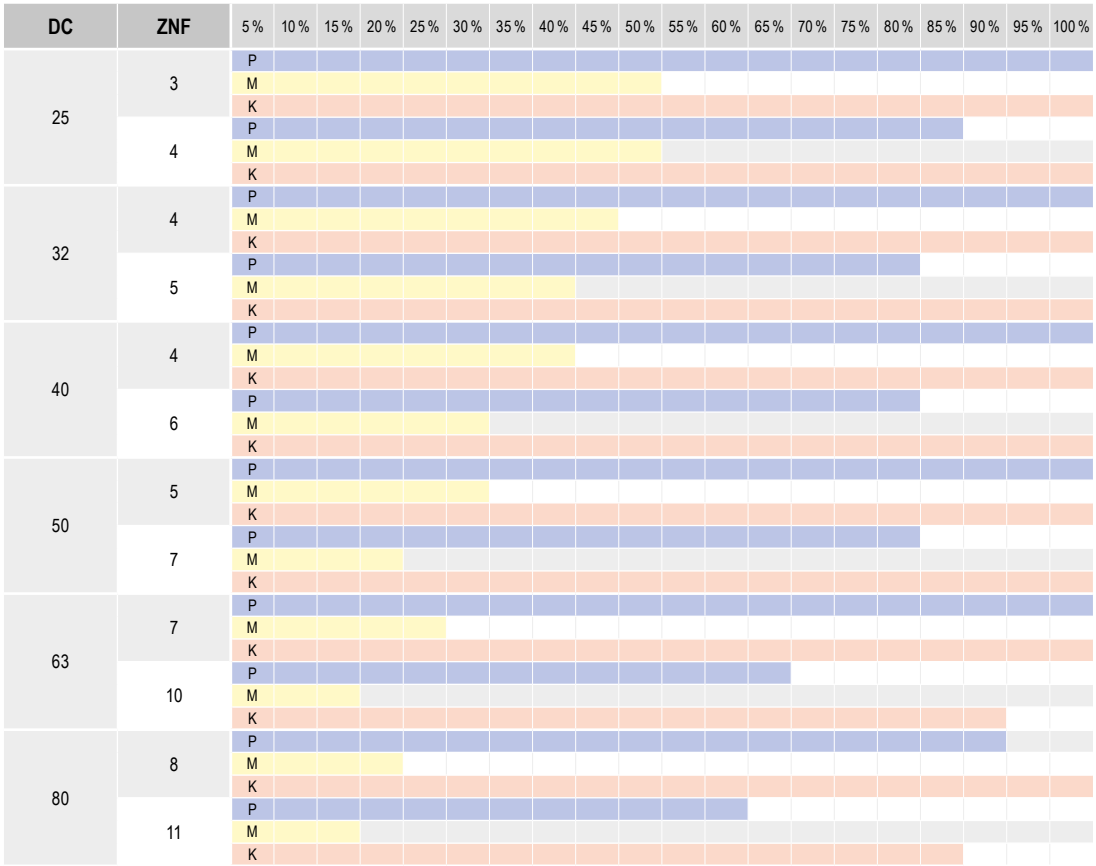

Startparameter

LNHU 09

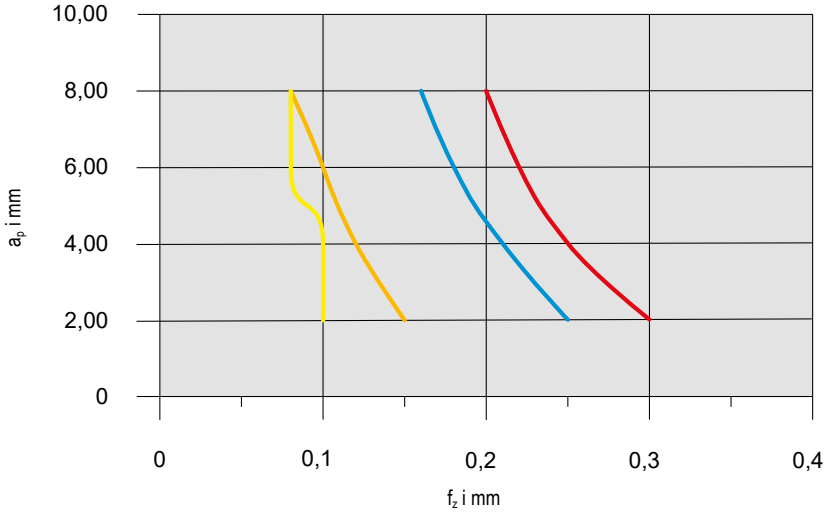

Material			Vändskär		v_c i m/min	Kylning
Stål	**P.2.2**	40CrMnMoS 8-6	**LNHU 090404-M50**	**CTPP235**	200	torr
Rostfritt	**M.1.1**	X6CrNiMoTi 1712 2	**LNHU 090404-M50**	**CTPM240**	120	Emulsion
Gjutjärn	**K.1.1**	EN-GJL-250 (GG25)	**LNHU 090404-M50**	**CTCK215**	250	torr
Värmebeständig	**S.2.2**	Inconel 718	**LNHU 090404-F40**	**CTC5240**	35	Emulsion

Detaljerade skärhastighetsvärden för respektive skärmaterial finns på → sidan 49+50

Över v_c > 400 m/min måste verktyget balanseras!

System MaxiMill – Tangent-13

Bearbetningsstrategi

LNHU 13 – DC/a_e Förhållande (torr bearbetning vid $a_{p\ max.}$)

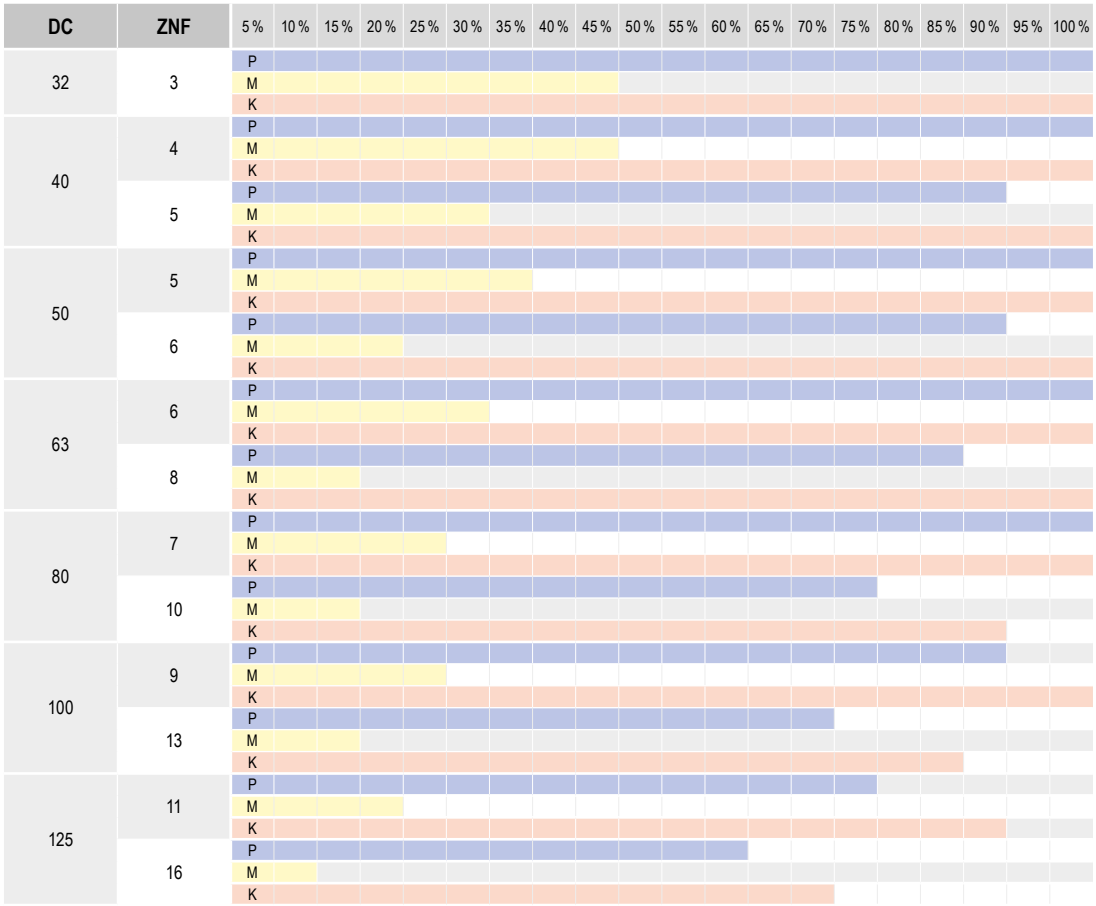

Startparameter

LNHU 13

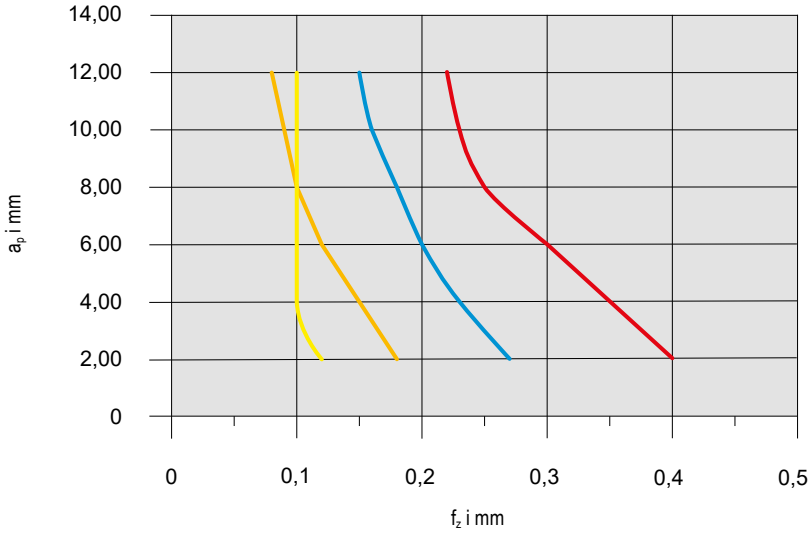

Material			Vändskär		v_c i m/min	Kylning
Stål	**P.2.2**	40CrMnMoS 8-6	**LNHU 130608-M50**	**CTPP235**	200	torr
Rostfritt	**M.1.1**	X6CrNiMoTi 1712 2	**LNHU 130608-F50**	**CTPM240**	120	Emulsion
Gjutjärn	**K.1.1**	EN-GJL-250 (GG25)	**LNHU 130608-M50**	**CTCK215**	250	torr
Värmebeständig	**S.2.2**	Inconel 718	**LNHU 130608-F50**	**CTC5240**	35	Emulsion

Detaljerade skärhastighetsvärden för respektive skärmaterial finns på → sidan 49+50

Över v_c > 400 m/min måste verktyget balanseras!

Aktivit vibrationsdämpad fräsdorn med tvärgående spår

- ▲ Dämpningskärnans speciella position möjliggör perfekta bearbetningsresultat även vid längre verktygsöverhäng
- ▲ Kortare bearbetningstider tack vare optimala bearbetningsparametrar
- ▲ Dämpad bearbetning innebär perfekt ytkvalitet
- ▲ Skonar maskinspindlarna och förlänger verktygens livslängd
- ▲ Fastskruvade medbringartappar
- ▲ **På förfrågan** även med Balluff-chip

Leveransinnehåll:

Grundstomme inklusive låsskruv och medbringarkil

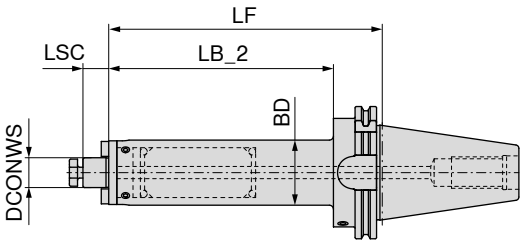

NEW

AD
G 2,5 n_{max} 25000

84 752 ...

Infästning	DCONWS mm	LB_2 mm	LF mm	BD mm	LSC mm	EUR Y8/3K	
SK 40	16	180,9	200	39	17	3.470,00	**51679**
SK 40	22	180,9	200	48	19	4.170,00	**52279**
SK 50	16	180,9	200	39	17	3.505,00	**51678**
SK 50	22	180,9	200	48	19	4.669,00	**52278**
SK 50	27	180,9	200	58	21	4.688,00	**52778**

Medbringarskruv

Medbringare

Korsskruv för fräs

Låsskruv

Reservdelar DCONWS		83 950 ... EUR Y8/3B			83 950 ... EUR Y8/3B			83 367 ... EUR Y8			83 950 ... EUR Y8/3B	
16	M3x8	0,48	**296**	8x9x17,5	9,32	**120**	M8	4,17	**016**	M8x25	3,72	**113**
22	M4x12	0,61	**297**	10x11x20,5	9,65	**121**	M10	4,58	**022**	M10x25	4,28	**124**
27	M5x12	0,74	**136**	12x13x24,3	10,93	**122**	M12	5,85	**027**	M12x30	4,73	**125**

Tillbehör

→ 58, 60

Dragtappar

→ 284

Övrigt

Tillbehörsdelarna hittar du i katalogen Fastspänningsteknik
→ **Kapitel 16, Verktygshållare och tillbehör**

Aktivit vibrationsdämpad fräsdorn med tvärgående spår

- ▲ Dämpningskärnans speciella position möjliggör perfekta bearbetningsresultat även vid längre verktygsöverhäng
- ▲ Kortare bearbetningstider tack vare optimala bearbetningsparametrar
- ▲ Dämpad bearbetning innebär perfekt ytkvalitet
- ▲ Skonar maskinspindlarna och förlänger verktygens livslängd
- ▲ Fastskruvade medbringartappar
- ▲ **På förfrågan** även med Balluff-chip

Leveransinnehåll:

Grundstomme inklusive låsskruv och medbringarkil

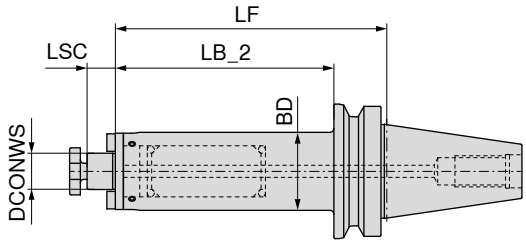

NEW

AD
G 2,5 n_{max} 25000

84 752 ...

Infästning	DCONWS mm	LB_2 mm	LF mm	BD mm	LSC mm	EUR Y8/3K	
BT 40	16	173,0	200	39	17	3.467,00	**51669**
BT 40	22	173,0	200	48	19	4.167,00	**52269**
BT 50	16	162,5	200	39	17	3.505,00	**51668**
BT 50	22	162,0	200	48	19	4.669,00	**52268**
BT 50	27	162,0	200	58	21	4.688,00	**52768**

Reservdelar DCONWS	Medbringarskruv 83 950 ...			Medbringare 83 950 ...			Korsskruv för fräs 83 367 ...			Låsskruv 83 950 ...		
		EUR Y8/3B			EUR Y8/3B			EUR Y8			EUR Y8/3B	
16	M3x8	0,48	**296**	8x9x17,5	9,32	**120**	M8	4,17	**016**	M8x25	3,72	**113**
22	M4x12	0,61	**297**	10x11x20,5	9,65	**121**	M10	4,58	**022**	M10x25	4,28	**124**
27	M5x12	0,74	**136**	12x13x24,3	10,93	**122**	M12	5,85	**027**	M12x30	4,73	**125**

Tillbehör

→ 110+111

Dragtappar

→ 284

Övrigt

Tillbehörsdelarna hittar du i katalogen Fastspänningsteknik
→ **Kapitel 16, Verktygshållare och tillbehör**

Aktivit vibrationsdämpad fräsdorn med tvärgående spår

- ▲ Dämpningskärnans speciella position möjliggör perfekta bearbetningsresultat även vid längre verktygsöverhäng
- ▲ Kortare bearbetningstider tack vare optimala bearbetningsparametrar
- ▲ Dämpad bearbetning innebär perfekt ytkvalitet
- ▲ Skonar maskinspindlarna och förlänger verktygens livslängd
- ▲ Fastskruvade medbringartappar
- ▲ **På förfrågan** även med Balluff-chip

Leveransinnehåll:

Grundstomme inklusive låsskruv och medbringarkil

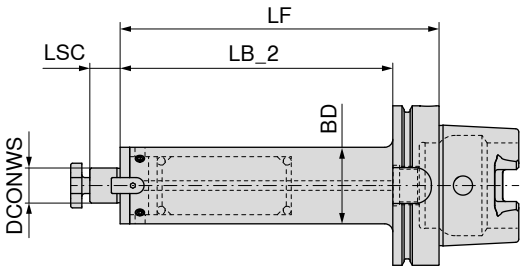

NEW

AD
G 2,5 n_{max} 25000

Infästning	DCONWS mm	LB_2 mm	LF mm	BD mm	LSC mm	84 752 ... EUR Y8/3K	
HSK-A 63	16	174	200	39	17	3.499,00	**51657**
HSK-A 63	22	174	200	48	19	4.201,00	**52257**
HSK-A 100	16	171	200	39	17	3.524,00	**51655**
HSK-A 100	22	171	200	48	19	4.688,00	**52255**
HSK-A 100	27	171	200	58	21	4.708,00	**52755**

Reservdelar DCONWS	Medbringarskruv 83 950 ... EUR Y8/3B		Medbringare 83 950 ... EUR Y8/3B		Korsskruv för fräs 83 367 ... EUR Y8		Låsskruv 83 950 ... EUR Y8/3B	
16	0,48	**296**	9,32	**120**	4,17	**016**	3,72	**113**
22	0,61	**297**	9,65	**121**	4,58	**022**	4,28	**124**
27	0,74	**136**	10,93	**122**	5,85	**027**	4,73	**125**

Tillbehör

→ 156	→ 284
Dragtappar	Övrigt

Tillbehörsdelarna hittar du i katalogen Fastspänningsteknik
→ Kapitel 16, Verktygshållare och tillbehör

Hållbarhet är inte ett mål utan ett uppdrag.

Vi har ett ambitiös hållbarhetsuppdrag som påverkar och förändrar hela leverantörskedjan. Men äkta hållbarhet fungerar bara med gemensamma krafter. Därför går uppdraget utanför våra egna områden. Vi vill ge kunderna möjlighet att tillverka på ett hållbarare sätt med våra produkter och tjänster. Den ambitiösa missionen är tänkt att få oss att lämna viktiga bidrag till en lösning på klimatkrisen.

Uppdrag #1:
CO_2-neutrala från och med 2025

Uppdrag #2:
Minska användningen av nya råvaror

connACT
Together for Sustainability

cutting.tools/se/sv/sustainability

CERATIZIT är en högteknologisk koncern, specialiserad inom skärande verktyg och hårdmetallösningar.

Tooling a Sustainable Future

ceratizit.com

CERATIZIT GROUP

MNG mini – Grundplatta kantig, 52 x 52 mm

▲ beställ fästbultar separat

MNG mini | **52 x 52**

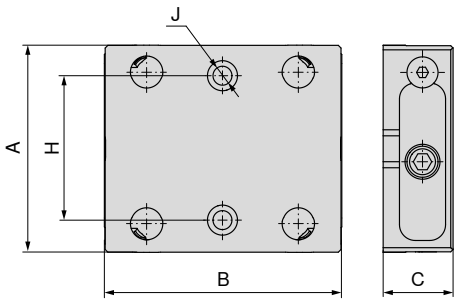

NEW

Storlek	A mm	B mm	C ±0,005 mm	H ±0,01 mm	J F7 mm	WT kg	80 915 ... EUR Y4	
52 x 52	80	100	27	50	12	1,36	380,00	75200

MNG mini – Grundplatta kantig, 96 x 96 mm

▲ beställ fästbultar separat

MNG mini | **96 x 96**

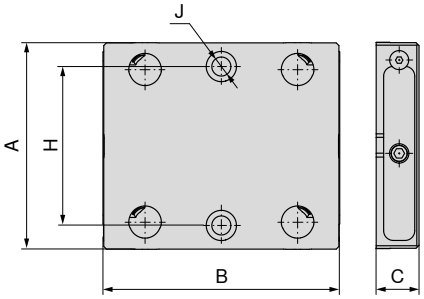

NEW

Storlek	A mm	B mm	C ±0,005 mm	H ±0,01 mm	J F7 mm	WT kg	80 915 ... EUR Y4	
96 x 96	130	148	27	100	12	3,59	570,00	79600

MNG mini – kombiplatta, 52 x 52 mm och 96 x 96 mm

▲ beställ fästbultar separat

MNG mini	52 x 52	96 x 96

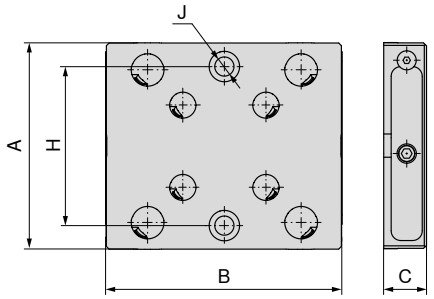

NEW

Storlek	A mm	B mm	C ±0,005 mm	H ±0,01 mm	J F7 mm	WT kg	80 915 ... EUR Y4	
52 x 52 / 96 x 96	130	148	27	100	12	3,43	665,00	75900

MNG mini – kombi-5-axel-upphöjning, 52 x 52 mm och 96 x 96 mm

▲ beställ fästbultar separat

MNG mini	52 x 52	96 x 96

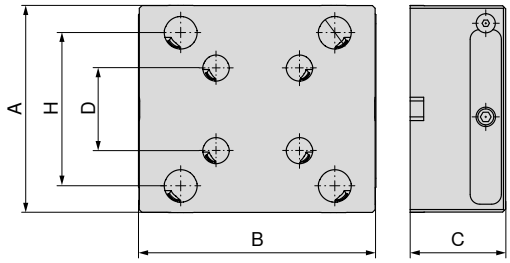

NEW

A mm	B mm	C mm	D mm	H mm	80 915 ... EUR Y4	
130	148	60	52	96	1.040,00	56000
130	148	100	52	96	1.140,00	51000

Mått på undersida för MNG mini

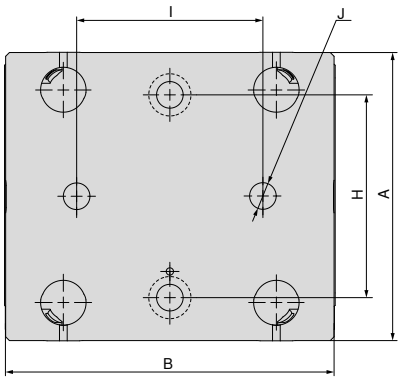

Grundplatta kantig, 52 x 52 mm

A	B	H	$I_{\pm 0,01}$	J_{H7}
mm	mm	mm	mm	mm
80	100	50	40	12

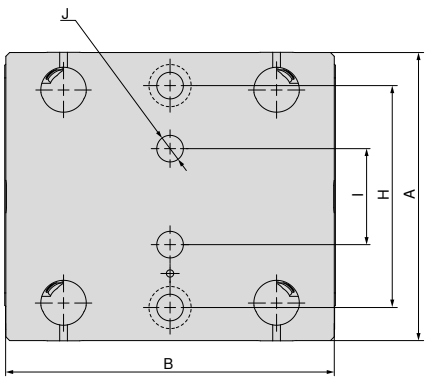

Grundplatta kantig, 96 x 96 mm

A	B	H	$I_{\pm 0,01}$	J_{H7}
mm	mm	mm	mm	mm
130	148	100	50	12

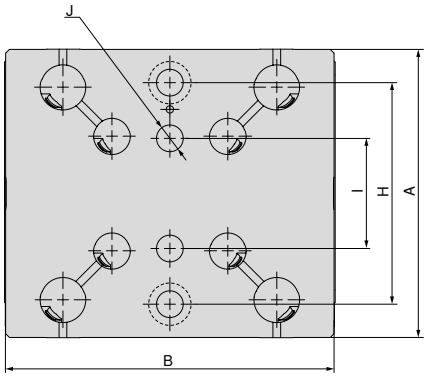

Kombiplatta 1-fack, 52 x 52 mm och 96 x 96 mm

A	B	H	$I_{\pm 0,01}$	J_{H7}
mm	mm	mm	mm	mm
130	148	100	50	12

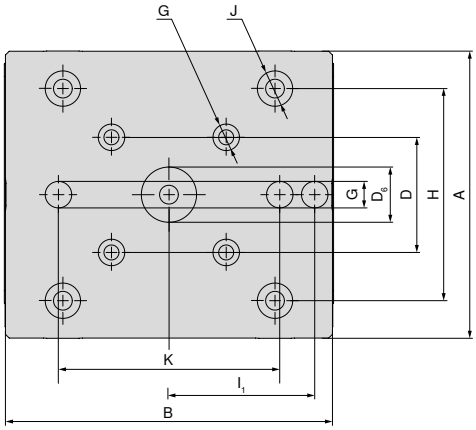

Kombi-5-axel-upphöjning, 52 x 52 mm och 96 x 96 mm

A	B	D	$D_{6\,H7}$	G_{H7}	H	$I_{1\,\pm 0,01}$	J_{H7}	K
mm	mm	mm	mm	mm	mm	mm	mm	mm
130	148	52	25	12	96	66	16	100

Set med fästbultar MNG mini

Leveransinnehåll:
Setet innehåller fyra fästbultar

MNG mini | 96 x 96

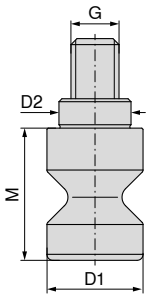

NEW

$D_{1\ h6}$ mm	$D_{2\ h6}$ mm	M mm	G mm	TQX Nm	Hållkraft kN	För	80 915 ... EUR Y4	
20	16	22	M10	18	15	96 x 96	40,00	**51100**

Expansionshjälp

MNG mini

NEW

D_1 mm	M mm	80 915 ... EUR Y4	
15	40	45,00	**51300**

Fastspänningsskruv set för T-spår för MNG mini

Leveransinnehåll:
Monteringsskruvar med T-spårsmuttrar

MNG mini

NEW

För spårbredd mm	G	80 915 ... EUR Y4	
14	M12	29,00	**62400**
16	M12	29,00	**62600**
18	M12	29,00	**62800**

Monteringsbultsats – LANG / HWR

Leveransinnehåll:

Setet innehåller fyra fästbultar

MNG mini

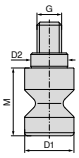

NEW

TQX Nm	Hållkraft kN	$D_{1\ h6}$ mm	$D_{2\ h6}$ mm	M mm	För	80 915 ... EUR Y4	
18	15	15	12	22	52 x 52	36,00	**51500**
18	15	19	16	22	96 x 96	40,00	**51400**

Positionering-/centreringsset för T-spår

▲ A = spåravstånd

Leveransinnehåll:

1 klämlist, 2 spårmuttrar, 2 skruvar, 2 brickor för bredd 12 mm, utan klämlist!

MNG mini

NEW

För spårbredd mm	A mm	G	80 915 ... EUR Y4	
12	35	M10	90,70	**82200**
14	35	M10	90,70	**82400**
16	35	M10	90,70	**82600**
18	40	M10	90,70	**82800**

Översikt materialunderlägg – Verso

Materialunderlägg, med avsats

▲ Pris för 2 styck

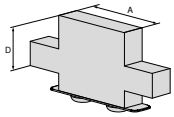



För skruvstycksbredd	A	A_1	D	D_1	D_2	E	M	M_1	M_2	EUR	NEW Y4	NCG	H5G / -S / -Z	X5G-Z / -S	ESG 4	ESG 5	HDG 2	ZSG 4	ZSG mini	DSG 4	Verso	HSG
90	40		22							87,40	**80 914 70300**										●	

Materialunderlägg, med avsats

▲ Pris för 2 styck

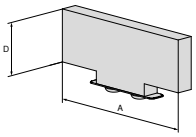



För skruvstycksbredd	A	A_1	D	D_1	D_2	E	M	M_1	M_2	EUR	NEW Y4	NCG	H5G / -S / -Z	X5G-Z / -S	ESG 4	ESG 5	HDG 2	ZSG 4	ZSG mini	DSG 4	Verso	HSG
90	90		22							87,40	**80 914 72500**										●	

MNG – bottenplatta 4-facks med indexering, 330 x 400 mm

- ▲ MNG – mekaniskt nollpunktssystem
- ▲ Rostfritt och vakuumhärdad
- ▲ Indragningskraft vardera 20 kN på spännskruven
- ▲ 15 x fästhål för M12 för T-spåravstånd 50, 63, 100, 125 mm
- ▲ 2 x monteringshål Ø18 G7 för positionering
- ▲ 1 x monteringshål Ø12 F7 för positionering

MNG

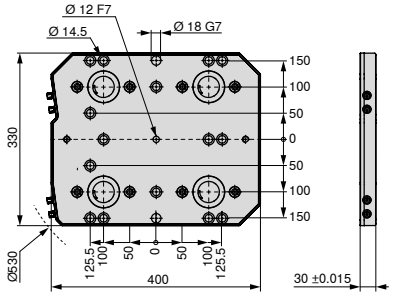

NEW

Storlek	WT kg	80 899 ... EUR Y4	
330x400 mm	28	3.290,00	**64200**[1)]

1) Ej lagervara

MNG – bottenplatta 6-facks med indexering, 400 x 400 mm

- ▲ MNG – Mekaniskt nollpunktsystem
- ▲ Rostfritt och vakuumhärdat
- ▲ Indragningskraft vardera 20 kN på spännskruven
- ▲ 14 x monteringshål för M16, för T-spåravstånd 63, 80, 100, 125 mm
- ▲ 2 x fastspänningshål för M12
- ▲ 2 x Passningshål Ø18 G7 för positionering
- ▲ 1 x Passningshål Ø12 F7 för positionering

MNG

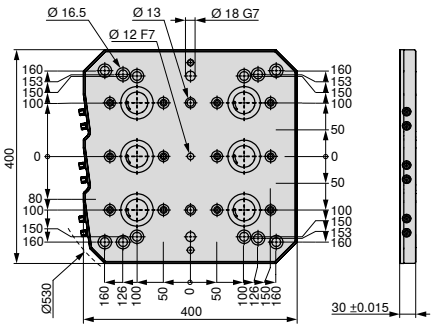

NEW

Storlek	WT kg	80 899 ... EUR Y4	
400x400 mm	33	4.510,00	**64300**[1)]

1) Ej lagervara

MNG – bottenplatta 6-facks med indexering, 400 x 530 mm

- ▲ MNG – mekaniskt nollpunktssystem
- ▲ Rostfritt och vakuumhärdad
- ▲ Indragningskraft vardera 20 kN på spännskruven
- ▲ 24 x fästhål för M12 för T-spåravstånd 63, 100, 125 mm
- ▲ 2 x monteringshål Ø18 G7 för positionering
- ▲ 1 x monteringshål Ø12 F7 för positionering

MNG

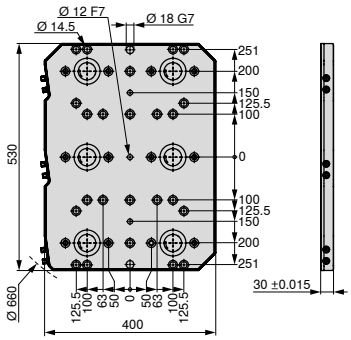

NEW

80 899 ...

Storlek	WT kg	EUR Y4	
400x530 mm	45	4.880,00	**64400**[1)]

1) Ej lagervara

MNG – bottenplatta 10-facks med indexering, 496,5 x 532 mm

- ▲ MNG – Mekaniskt nollpunktsystem
- ▲ Rostfritt och vakuumhärdat
- ▲ Indragningskraft vardera 20 kN på spännskruven
- ▲ 27 x monteringshål M12 för T-spåravstånd 50, 63, 100, 125 mm och kryssmönster 45°
- ▲ 2 x Passningshål Ø18 G7 för positionering
- ▲ 1 x Passningshål Ø12 F7 för positionering

MNG

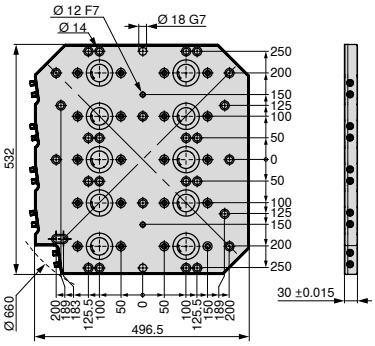

NEW

80 899 ...

Storlek	WT kg	EUR Y4	
496,5x532 mm	54	6.930,00	**64500**[1)]

1) Ej lagervara

Gällande villkor finns tillgängliga på vår hemsida. Priser och bilder är giltiga, med förbehåll för korrigeringar p.g.a. tekniska förbättringar, vidareutveckling eller tryckfel.

CERATIZIT Scandinavia AB
Box 9177 \ 200 39 Malmö
Tel. 040-49 28 40
info.scandinavia@ceratizit.com \ www.ceratizit.com

CERATIZIT GROUP

02/2025 – 99 095 00265

Part of the Plansee Group