

E-katalog 2024

Orodje za strojno obdelavo in vpenjalna tehnika

CERATIZIT je skupina visokotehnoloških podjetij, specializiranih za rezalna orodja in rešitve iz trdih materialov.

Tooling a Sustainable Future

ceratizit.com

CERATIZIT GROUP

Tooling a Sustainable Future

CERATIZIT: Vaši strokovnjaki za trajnostno orodje za strojno obdelavo in rešitve za karbidne trdine.

Ali iščete zanesljivega partnerja za vse vrste orodij in postopkov strojne obdelave? CERATIZIT ni samo dobavitelj orodja, temveč vam s celovitim znanjem o tej panogi in z desetletji izkušenj zagotavlja tudi podporo.

Ali si poleg učinkovite proizvodnje prizadevate tudi za izboljšanje ogljičnega odtisa? Potem boste v naših inovacijah na področju karbidnih trdin našli trajnostne rešitve, pri odločitvi pa vam bo pomagal ogljični odtis (PCF) naših izdelkov – kar je dobro za okolje, je dobro tudi za proizvodnjo.

CERATIZIT je že več kot 100 let vodilno podjetje za rešitve s področja zahtevnih karbidnih trdin za strojno obdelavo in zaščito pred obrabo. S tem strankam zagotavljamo najvišjo kakovost in dostop do napredka v sektorju karbidnih trdin – popolna zmogljivost za strojno obdelavo na enem samem mestu.





E-katalog

V tem katalogu smo združili svojo ponudbo orodij, ki je edinstvena na trgu. Da vam ne bi bilo treba dolgo iskati pravega orodja, vam bo naš iskalnik orodja Toolfinder na začetku vsakega poglavja pomagal na poti do večje učinkovitosti pri strojni obdelavi.

Na naša video navodila

Še hitreje se pomaknite do pravega orodja, shranite priljubljene in jih enostavno znova poiščite – to je le nekaj priročnih funkcij, ki jih ponuja naš e-katalog za poenostavitev iskanja orodij in rešitev za vpenjanje obdelovancev. Oglejte si naša video navodila, da ugotovite, kako kar najbolje izkoristiti naš e-katalog.



Obdelava izvrtin
1 Svedri HSS
2 Svedri VHM
3 Svedri z obračalnimi ploščicami
4 Povrtala in grezila
5 Izstruževalna orodja

Obdelava navojev
6 Navojni svedri in oblikovalci navojev
7 Kolutni in navojni rezkarji
8 Struženje navojev

Obdelava s struženjem
9 Stružna orodja
10 Večnamenska orodja EcoCut in FreeTurn
11 Zarezovalna orodja
12 Miniaturna orodja za struženje

Obdelava z rezkanjem
13 Rezkarji HSS
14 Rezkarji VHM
15 Rezkalne glave z obračalnimi ploščicami

Vpenjalne tehnike
16 Vpenjala za orodja in pribor
17 Vpenjanje obdelovancev

18 Primeri materialov in seznam št. artiklov





Obdelava izvrtin

1 Svedri HSS

2 Svedri VHM

3 Svedri z obračalnimi ploščicami

4 Povrtala in grezila

5 Izstruževalna orodja

Obdelava navojev

6 Navojni svedri in oblikovalci navojev

7 Kolutni in navojni rezkarji

8 Struženje navojev

Obdelava s struženjem

9 Stružna orodja

10 Večnamenska orodja EcoCut in FreeTurn

11 Zarezovalna orodja

12 Miniaturna orodja za struženje

Obdelava z rezkanjem

13 Rezkarji HSS

14 Rezkarji VHM

15 Rezkalne glave z obračalnimi ploščicami

Vpenjalne tehnike

16 Vpenjala za orodja in pribor

17 Vpenjanje obdelovancev

18 Primeri materialov in seznam št. artiklov

Kazalo

Razlaga simbolov 4
Toolfinder 5
Pregled vsebine 6–8
Program izdelkov 9–42
Tehnični podatki
Rezalni podatki 43–53
Referenčne vrednosti za podajanje 54
Prevleke in rezalni materiali 55

WNT \ Performance

Orodja premium kakovosti za največjo zmogljivost.

Orodja premium kakovosti iz linije izdelkov **WNT Performance** so bila zasnovana za posebna področja uporabe in jih odlikuje izjemna zmogljivost. Če imate pri proizvodnji visoke zahteve glede zmogljivosti in želite doseči kar najboljše rezultate, vam priporočamo premium izdelke iz te linije.

Razlaga simbolov

Držalo


Cilindrično držalo – gladko


Cilindrično držalo s stransko prijemalno površino „Weldon“


Morse konus



Izvedba


Notranje hlajenje


Samodejno centriranje

● = **Glavni način uporabe**
○ = Pomožna uporaba

Toolfinder

	Tip orodja	Rezalni material/ Prevleka	Opis	DIN 1897	DIN 338	DIN 340	1. dolžina	2. dolžina	3. dolžina
				3xD	5xD	10xD	> 10xD		
Jeklo – univerzalna izvedba	VX	HSS-E TiN	▲ Univerzalni visokozmogljiv sveder ▲ Enotno držalo DIN 1835 A ▲ Samodejno centriranje	9	15				
	UNI	HSS-E-PM TiN	▲ Odpornost proti obrabi zahvaljujoč HSS-E-PM in TiN prevleki ▲ Univerzalni visokozmogljiv sveder	10–14	16–21				
	UNI	HSS-E TiN	▲ Kot tip VX ▲ Brez enotnega držala DIN 1835 A ▲ Na voljo v kompletu	10–14	16–21	24–26			
	N	HSS vap.	▲ Stabilen spiralni sveder ▲ Primeren tudi za ročne vrtalnike ▲ Na voljo v kompletu	10–14	16–21				
	WT	HSS-E vap.	▲ Za visoko legirana jekla in posebna jekla (Hastelloy, Inconel, Nimonic)	10–14					
	WT	HSS-E TiN	▲ Kot tip WT HSS-E vap. ▲ Večja odpornost proti obrabi zaradi prevleke	10–14					
	WTL	HSS-E F.-nit	▲ Poseben profil utora z veliko prostora za odrezke ▲ Nitriranje rezalnih robov omogoča večjo zaščito pred obrabo na rezalnih vogalih in vodilnih fazah		16–21	24–26			
	WTL	HSS-E TiN	▲ Kot WTL HSS-E, vendar višja vc in odpornost proti obrabi zaradi prevleke ▲ Primerno za jeklo in litino		16–21				
	WTL	HSS-E TiAlN	▲ Poseben profil utora z veliko prostora za odrezke ▲ Večja odpornost proti obrabi zaradi prevleke TiAlN				27	28	28
	WTL	HSS F.-nit	▲ Poseben profil utora z velikimi vpenjalnimi prostori ▲ Nitriranje rezalnih robov omogoča večjo zaščito pred obrabo na rezalnih vogalih in vodilnih fazah				27	28	28
	WTL	HSS TiN	▲ Kot WTL HSS-E, vendar višja v_c in odpornost proti obrabi zaradi prevleke			24–26			
	WNX	HSS-E	▲ Široki utori za odrezke za material z dolgimi odrezki ▲ Samodejno centriranje	10–14					
	NC	HSS TiAlN	▲ Primerno za uporabo z vrtalnimi pušami ▲ Zelo dobro odvajanje odrezkov s pomočjo notranjega hlajenja ▲ Višja vc in odpornost proti obrabi zaradi prevleke			23			
Nerjavno jeklo	VA	HSS-E	▲ Odličen za nerjavne in proti kislinam odporne materiale ▲ Posebna geometrija	10–14	16–21				
Neželezne kovine	W	HSS	▲ Odličen za neželezne kovine		16–21				
	WTW	HSS	▲ Za neželezne kovine do 500 N/mm² ▲ Za globoke izvrtine			24–26			

Pregled svedrov HSS

	Tip orodja	Rezalni material | Prevleka	Kot konice SIG	Premer v mm DC	Jeklo P	Nerjavno jeklo M	Lito železo K	Neželezne kovine N	Visoko toplotno odporne zlitine S	Kaljeno jeklo H	Nekovinski materiali O	Prevlečen ■	Brez prevleke □	WNT \ Performance
3xD brez notranjega hlajenja														
	VX	HSS-E TiN	118°	2–20	●	●	●	○	○		○	■		9
	UNI	HSS-E-PM TiN	130°	1–14	●		●	○	○	○	○	■		10–14
	UNI	HSS-E TiN	118°	1–14	●	●	●	○	○		○	■		10–14
	N	HSS vap.	118°	0,4–20	○		●	○			○	■		10–14
	VA	HSS-E	130°	1–12	○	●		●	○				□	10–14
	WNX	HSS-E	130°	1–20	●		●	○	○	○	○		□	10–14
	WT	HSS-E vap.	130°	0,4–25	●	●	●	○	○	○		■		10–14
	WT	HSS-E TiN	130°	1–20	●	●	●	○	●	○		■		10–14
5xD brez notranjega hlajenja														
	VX	HSS-E TiN	118°	2–20	●	●	●	○	○		○	■		15
	UNI	HSS-E-PM TiN	130°	1–14	●		●	○	○	○	○	■		16–21
	UNI	HSS-E TiN	118°	0,9–14	●	●	●	○	○		○	■		16–21
	N	HSS vap.	118°	0,2–20	○		●	○			○	■		16–21
	VA	HSS-E	130°	1–12	○	●		●	○				□	16–21
	W	HSS	130°	0,20–20				●					□	16–21
	WTL	HSS-E F-nit.	130°	1–16	●	○	●	●	○	○	○	■		16–21
	WTL	HSS-E TiN	130°	1–16	●	○	●	○	○	○	○	■		16–21
10xD brez notranjega hlajenja														
	UNI	HSS-E TiN	118°	1–14	●	●	●	○	○		○	■		24–26
	WTL	HSS-E F-nit.	130°	1–12	●	○	●	●	○	○	○	■		24–26
	WTL	HSS TiN	130°	1–14	○		●	○			○	■		24–26
	WTW	HSS	130°	1–14				●					□	24–26

Pregled svedrov HSS

	Tip orodja	Rezalni material | Prevleka	Kot konice SIG	Premer v mm DC	Jeklo P	Nerjavno jeklo M	Lito železo K	Neželezne kovine N	Visoko toplotno odporne zlitine S	Kaljeno jeklo H	Nekovinski materiali O		Prevlečen ■	Brez prevleke □	WNT \ Performance
10xD z notranjim hlajenjem															
	NC	HSS TiAlN	130°	3–13	○	○	●	○			○		■		23
Nad 10xD brez notranjega hlajenja															
	WTL	HSS F-nit. 1. dolžina	130°	2–13	●		●	●			○		■		27
	WTL	HSS F-nit. 2. dolžina	130°	2–13	●		●	●			○		■		28
	WTL	HSS F-nit. 3. dolžina	130°	2,5–13	●		●	●			○		■		28
	WTL	HSS-E TiAlN 1. dolžina	130°	3–10,2	●		●	●			○		■		27
	WTL	HSS-E TiAlN 2. dolžina	130°	3–12	●		●	●			○		■		28
	WTL	HSS-E TiAlN 3. dolžina	130°	4–10	●		●	●			○		■		28
Miniaturni svedri															
	N	HSS-E-PM	118°	0,15–1,45	●	○	●	●	○		○			□	29
Kompleti spiralnih svedrov															
	N	HSS vap.	118°	1–10	○		●	○			○		■		22
	UNI	HSS-E TiN	118°	1–10	●	●	●	○	○		○		■		22
Svedri za navrtanje NC															
	NC-A	HSS	90°	3–20	●	○	●	○	○		○			□	33–35
	NC-A	HSS TiN	90°	3–20	●	○	●	○	○		○		■		33+34
	NC-A	HSS	120°	3–20	●	○	●	○	○		○			□	33+34
	NC-A	HSS TiN	120°	3–20	●	○	●	○	○		○		■		33+34
Centrirni svedri															
	ZB	HSS	118°	0,5–6,3	●	○	●	○	○		○	DIN 333 – oblika A/B/R		□	35–37
	ZB	HSS TiN	118°	0,5–6,3	●	○	●	○	○		○	DIN 333 – oblika A	■		36
	ZB	HSS-E	118°	0,5–6,3	●	○	●	○	○		○	DIN 333 – oblika A		□	36

Pregled svedrov HSS

	Tip orodja	Rezalni material | Prevleka	Kot konice SIG	Premer v mm DC	Jeklo P / Nerjavno jeklo M / Lito železo K / Neželezne kovine N / Visoko toplotno odporne zlitine S / Kaljeno jeklo H / Nekovinski materiali O		Prevlečen ■ / Brez prevleke □	WNT \ Performance
Stopenjski svedri								
	SB	HSS vap.	**118°**	2,5–10,2	● ○ ● ○ ○ ○	Kot grezila 90°	■	39
	SB	HSS	**118°**	2,5–10,2	● ○ ● ○ ○ ○	Kot grezila 90°	□	39
	SB	HSS vap.	**118°**	3,2–10,5	● ○ ● ○ ○ ○	Kot grezila 90°	■	39
	SB	HSS	**118°**	3,2–10,5	● ○ ● ○ ○ ○	Kot grezila 90°	□	39
	SB	HSS vap.	**118°**	3,4–11	● ○ ● ○ ○ ○	Kot grezila 180°	■	40
	SB	HSS	**118°**	3,4–11	● ○ ● ○ ○ ○	Kot grezila 180°	□	40
	SB	HSS vap.	**118°**	3,3–17,5	● ○ ● ○ ○ ○	Kot grezila 60°	■	42
Spiralni svedri z Morse konusom								
3xD								
	WT	HSS-E vap.	**130°**	13–30	● ● ● ○ ○ ○		■	29
5xD								
	N	HSS vap.	**118°**	10–55	○ ● ○		■	30
	WTL	HSS-E F.-nit/vap.	**130°**	10–27	● ○ ● ● ○ ○ ○		■	30
10xD								
	N	HSS vap.	**118°**	10–50	○ ● ○		■	31
	WTL	HSS-E F.-nit/vap.	**130°**	10–25	● ○ ● ● ○ ○ ○		■	31
Nad 10xD								
	WTL	HSS F.-nit/vap. 1. dolžina	**130°**	10–30	● ● ●		■	32
	WTL	HSS F.-nit/vap. 2. dolžina	**130°**	10–30	● ● ●		■	32
Predpovrtala								
	N	HSS vap.	**120°**	12–30	● ○ ● ○ ○ ○	3 rezila	■	38
Stopenjski svedri								
	SB	HSS vap.	**118°**	6,6–17,5	● ○ ● ○ ○ ○	Kot grezila 180°	■	41

Visokozmogljiv spiralni sveder, podoben DIN 1897, zelo kratek

- ▲ Enotno držalo DIN 1835 A
- ▲ Posebno koničenje
- ▲ Zelo dobre lastnosti centriranja
- ▲ 4-stransko brušenje
- ▲ Najvišja raven zmogljivosti

≤ 3xD



VX

TiN

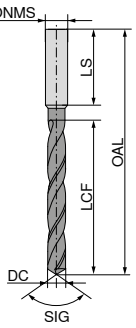



SIG 118°
HSS-E

DC h8 mm	OAL mm	LCF mm	DCONMS h6 mm	LS mm	10 122 ... EUR T2	
2,00	44	12	3	28	11,61	020
2,10	44	12	3	28	12,79	021
2,20	45	13	3	28	13,92	022
2,30	45	13	3	28	13,92	023
2,40	46	14	3	28	14,62	024
2,50	46	14	3	28	12,58	025
2,60	46	14	3	28	14,62	026
2,70	48	16	3	28	15,31	027
2,80	48	16	3	28	15,31	028
2,90	48	16	3	28	15,31	029
3,00	48	16	3	28	13,92	030
3,10	50	18	4	28	13,92	031
3,20	50	18	4	28	13,92	032
3,30	50	18	4	28	14,08	033
3,40	52	20	4	28	14,08	034
3,50	52	20	4	28	13,40	035
3,60	52	20	4	28	14,48	036
3,70	52	20	4	28	15,15	037
3,80	54	22	4	28	14,75	038
3,90	54	22	4	28	15,15	039
4,00	54	22	4	28	12,37	040
4,10	66	22	6	36	12,37	041
4,20	66	22	6	36	12,92	042
4,30	68	24	6	36	13,65	043
4,40	68	24	6	36	15,31	044
4,50	68	24	6	36	12,50	045
4,60	68	24	6	36	16,39	046
4,70	68	24	6	36	16,52	047
4,80	70	26	6	36	16,52	048
4,90	70	26	6	36	16,52	049
5,00	70	26	6	36	13,92	050
5,10	70	26	6	36	16,52	051
5,20	70	26	6	36	16,80	052
5,30	70	26	6	36	17,21	053
5,40	72	28	6	36	18,72	054
5,50	72	28	6	36	14,75	055
5,55	72	28	6	36	18,72	555
5,60	72	28	6	36	18,72	056
5,70	72	28	6	36	18,72	057
5,80	72	28	6	36	18,72	058
5,90	72	28	6	36	18,72	059
6,00	72	28	6	36	15,44	060
6,10	75	31	8	36	24,03	061
6,20	75	31	8	36	24,03	062
6,30	75	31	8	36	29,24	063
6,40	75	31	8	36	24,73	064
6,50	75	31	8	36	18,31	065
6,60	75	31	8	36	29,64	066
6,70	75	31	8	36	29,64	067
6,80	78	34	8	36	31,84	068
6,90	78	34	8	36	32,25	069
7,00	78	34	8	36	24,34	070
7,10	78	34	8	36	35,79	071
7,20	78	34	8	36	35,67	072
7,30	78	34	8	36	35,67	073
7,40	78	34	8	36	35,79	074
7,45	78	34	8	36	35,79	745
7,50	78	34	8	36	25,69	075
7,60	81	37	8	36	35,93	076
7,70	81	37	8	36	40,03	077
7,80	81	37	8	36	40,03	078
7,90	81	37	8	36	40,03	079
8,00	81	37	8	36	26,38	080
8,10	87	37	10	40	43,98	081
8,20	87	37	10	40	43,98	082
8,30	87	37	10	40	43,98	083
8,40	87	37	10	40	43,98	084
8,50	87	37	10	40	29,78	085
8,60	91	40	10	40	45,91	086
8,70	91	40	10	40	45,91	087
8,80	91	40	10	40	45,91	088
8,90	91	40	10	40	45,91	089
9,00	91	40	10	40	32,80	090
9,10	91	40	10	40	56,43	091
9,20	91	40	10	40	56,43	092
9,30	91	40	10	40	56,43	093
9,35	91	40	10	40	56,43	935
9,40	91	40	10	40	56,43	094
9,50	91	40	10	40	39,34	095
9,60	93	43	10	40	42,49	096
9,70	93	43	10	40	42,49	097
9,80	93	43	10	40	42,49	098
9,90	93	43	10	40	42,49	099
10,00	93	43	10	40	37,70	100
10,20	100	43	12	45	55,60	102
10,30	100	43	12	45	57,66	103
10,50	100	43	12	45	54,24	105
10,70	104	47	12	45	60,12	107
10,80	104	47	12	45	57,78	108
11,00	104	47	12	45	54,24	110
11,10	104	47	12	45	53,84	111
11,50	104	47	12	45	56,43	115
11,70	104	47	12	45	64,48	117
11,80	104	47	12	45	67,63	118
11,90	108	51	12	45	84,99	119
12,00	108	51	12	45	65,03	120
12,10	111	51	16	48	47,96	121
12,30	111	51	16	48	87,85	123
12,50	111	51	16	48	68,04	125
12,70	111	51	16	48	150,30	127
12,80	111	51	16	48	71,32	128
13,00	111	51	16	48	73,09	130
13,50	114	54	16	48	107,90	135
14,00	114	54	16	48	107,90	140
14,50	116	56	16	48	138,00	145
15,00	116	56	16	48	130,10	150
15,50	118	58	16	48	142,10	155
16,00	118	58	16	48	136,20	160
16,50	126	60	20	50	211,80	165
17,00	126	60	20	50	211,80	170
17,50	128	62	20	50	211,80	175
18,00	128	62	20	50	211,80	180
18,50	130	64	20	50	211,80	185
19,00	130	64	20	50	211,80	190
19,50	132	66	20	50	211,80	195
20,00	132	66	20	50	187,30	200

P	●
M	●
K	●
N	○
S	○
H	
O	○

→ v_c Stran 44

Spiralni sveder DIN 1897, zelo kratek

≤ 3xD

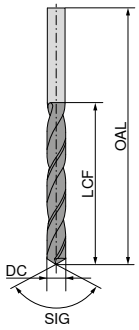

UNI	UNI	N	VA	WNX	WT	WT
TiN	TiN	vap.			vap.	TiN



	SIG 130° HSS-E-PM	SIG 118° HSS-E	SIG 118° HSS	SIG 130° HSS-E	SIG 130° HSS-E	SIG 130° HSS-E	SIG 130° HSS-E
	10 113 ...	**10 107 ...**	**10 105 ...**	**10 130 ...**	**10 106 ...**	**10 109 ...**	**10 110 ...**

DC $_{h8}$ mm	DC inch	OAL mm	LCF mm	EUR T2		EUR T2		EUR T2		EUR T2		EUR T2		EUR T2	
0,40		19	2,5					5,18	004 [1]						
0,50		20	3,0					3,89	005 [1]						
0,55		21	3,5										15,04	00550 [1]	
0,60		21	3,5					4,76	006 [1]				7,64	00600 [1]	
0,65		22	4,0										8,33	00650 [1]	
0,70		23	4,5					4,43	007 [1]				7,01	00700 [1]	
0,75		23	4,5										7,30	00750 [1]	
0,80		24	5,0					3,41	008 [1]				6,10	00800 [1]	
0,85		24	5,0										6,89	00850 [1]	
0,90		25	5,5					3,41	009 [1]				6,10	00900 [1]	
0,95		25	5,5										6,89	00950 [1]	
1,00		26	6,0	10,19	010 [2]	6,12	010 [2]	1,88	010 [1]	2,58	010	3,95	010	4,34	01000 [1]	6,01	010
1,05		26	6,0											5,84	01050 [1]		
1,10		28	7,0	10,19	011 [2]	6,12	011 [2]	2,00	011 [1]	2,58	011	4,32	011	4,15	01100 [1]	6,27	011
1,15		28	7,0											4,64	01150 [1]		
1,20		30	8,0	10,44	012 [2]	6,28	012 [2]	2,00	012 [1]	2,36	012	4,27	012	4,02	01200 [1]	5,86	012
1,25		30	8,0											4,64	01250 [1]		
1,30		30	8,0	11,01	013 [2]	6,59	013 [2]	2,00	013 [1]	2,36	013	4,16	013	4,15	01300 [1]	6,27	013
1,35		32	9,0											4,64	01350 [1]		
1,40		32	9,0	10,07	014 [2]	6,03	014 [2]	2,00	014 [1]	2,36	014	4,16	014	4,15	01400 [1]	6,27	014
1,45		32	9,0											4,64	01450 [1]		
1,50		32	9,0	9,51	015 [2]	5,69	015 [2]	1,55	015 [1]	2,36	015	3,80	015	3,85	01500 [1]	5,86	015
1,55		34	10,0											6,03	01550 [1]		
1,60		34	10,0	9,95	016 [2]	5,96	016 [2]	1,82	016 [1]	2,89	016	4,13	016	3,74	01600 [1]	5,67	016
1,65		34	10,0											4,97	01650 [1]		
1,70		34	10,0	10,07	017 [2]	6,03	017 [2]	1,82	017 [1]	2,89	017	4,05	017	3,70	01700 [1]	5,60	017
1,75		36	11,0											4,59	01750 [1]		
1,80		36	11,0	9,95	018 [2]	5,96	018 [2]	1,93	018 [1]	2,89	018	4,05	018	3,77	01800 [1]	5,74	018
1,83		36	11,0											6,77	01830 [1]		
1,85		36	11,0											4,28	01850 [1]		
1,90		36	11,0	9,95	019 [2]	5,96	019 [2]	1,82	019 [1]	2,89	019	4,02	019	3,77	01900 [1]	5,74	019
1,95		38	12,0											6,70	01950 [1]		
2,00		38	12,0	8,33	020 [2]	4,99	020 [2]	1,20	020 [1]	2,89	020	3,43	020	3,31	02000 [1]	4,87	020
2,05		38	12,0											6,03	02050 [1]		
2,10		38	12,0	10,19	021 [2]	6,12	021 [2]	1,74	021 [1]	2,89	021	3,80	021	3,66	02100 [1]	5,49	021
2,15		40	13,0											5,67	02150 [1]		
2,20		40	13,0	10,19	022 [2]	6,12	022 [2]	1,74	022 [1]	2,89	022	3,85	022	4,26	02200 [1]	6,01	022
2,25		40	13,0											4,59	02250 [1]		
2,30		40	13,0	8,58	023 [2]	5,18	023 [2]	1,82	023 [1]	2,89	023	4,00	023	3,95	02300 [1]	6,01	023
2,35		40	13,0											6,43	02350 [1]		
2,38	3/32	43	14,0	9,43	238 [2]	5,64	238 [2]										
2,40		43	14,0	10,26	024 [2]	6,18	024 [2]	1,82	024	2,89	024	4,05	024	4,11	02400	6,21	024
2,45		43	14,0											4,87	02450		
2,50		43	14,0	8,95	025 [2]	5,43	025 [2]	1,38	025	2,89	025	3,80	025	3,51	02500	5,32	025
2,55		43	14,0											6,43	02550		
2,60		43	14,0	10,58	026 [2]	6,38	026 [2]	1,88	026	2,89	026	4,05	026	4,11	02600	6,21	026
2,65		43	14,0											6,43	02650		
2,70		46	16,0	11,26	027 [2]	6,78	027 [2]	1,88	027	2,89	027	4,13	027	4,28	02700	6,58	027

P	●	●	○	○	●	●	●
M		●		●		●	●
K	●	●	●		●	●	●
N	○	○	○	●	○	○	○
S	○	○		○	○	○	●
H	○				○	○	○
O	○	○	○		○		

1) neobdelano
2) samodejno centriranje

→ v_c Stran 44+45

Nadaljevanje na naslednji strani

Spiralni sveder DIN 1897, zelo kratek

≤ 3xD

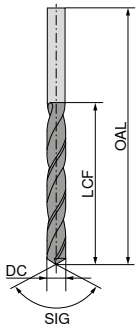

	UNI	UNI	N	VA	WNX	WT	WT
	TiN	TiN	vap.			vap.	TiN
							
	SIG 130°	SIG 118°	SIG 118°	SIG 130°	SIG 130°	SIG 130°	SIG 130°
	HSS-E-PM	HSS-E	HSS	HSS-E	HSS-E	HSS-E	HSS-E
	10 113 ...	10 107 ...	10 105 ...	10 130 ...	10 106 ...	10 109 ...	10 110 ...

DC $_{h8}$ mm	DC inch	OAL mm	LCF mm	10 113 ... EUR T2		10 107 ... EUR T2		10 105 ... EUR T2		10 130 ... EUR T2		10 106 ... EUR T2		10 109 ... EUR T2		10 110 ... EUR T2	
2,75		46	16,0											6,43	02750		
2,78	7/64	46	16,0	10,93	278 [2]	6,56	278 [2]										
2,80		46	16,0	10,44	028 [2]	6,28	028 [2]	1,88	028	2,89	028	4,32	028	4,28	02800	6,58	028
2,85		46	16,0											6,38	02850		
2,90		46	16,0	11,11	029 [2]	6,70	029 [2]	1,88	029	2,89	029	4,48	029	4,28	02900	6,58	029
2,95		46	16,0											4,59	02950		
3,00		46	16,0	9,43	030 [2]	5,64	030 [2]	1,38	030	2,89	030	4,05	030	3,77	03000	5,62	030
3,05		49	18,0											4,73	03050		
3,10		49	18,0	10,07	031 [2]	6,03	031 [2]	1,88	031	2,89	031	4,67	031	4,28	03100	6,46	031
3,15		49	18,0											6,89	03150		
3,17	1/8	49	18,0	9,95	317 [2]	5,96	317 [2]										
3,20		49	18,0	9,51	032 [2]	5,69	032 [2]	1,74	032	2,89	032	4,00	032	4,11	03200	6,10	032
3,25		49	18,0											4,76	03250		
3,30		49	18,0	9,51	033 [2]	5,69	033 [2]	1,82	033	2,89	033	4,32	033	4,43	03300	6,58	033
3,35		49	18,0											6,38	03350		
3,40		52	20,0	11,01	034 [2]	6,59	034 [2]	2,31	034	2,89	034	4,92	034	4,39	03400	6,58	034
3,45		52	20,0											4,76	03450		
3,50		52	20,0	9,51	035 [2]	5,69	035 [2]	1,55	035	2,89	035	4,80	035	4,34	03500	5,97	035
3,55		52	20,0											4,87	03550		
3,57	9/64	52	20,0	10,75	357 [2]	6,47	357 [2]										
3,60		52	20,0	12,61	036 [2]	7,58	036 [2]	2,31	036	3,31	036	4,92	036	4,43	03600	6,58	036
3,70		52	20,0	10,93	037 [2]	6,56	037 [2]	2,31	037	3,31	037	4,92	037	4,73	03700	7,10	037
3,75		52	20,0											4,97	03750		
3,80		55	22,0	11,61	038 [2]	6,98	038 [2]	2,31	038	3,31	038	5,22	038	4,59	03800	6,74	038
3,85		55	22,0											7,64	03850		
3,90		55	22,0	13,17	039 [2]	7,92	039 [2]	2,31	039			5,22	039	4,69	03900	7,10	039
3,95		55	22,0											7,74	03950		
3,97	5/32	55	22,0	11,85	397 [2]	7,10	397 [2]										
4,00		55	22,0	10,75	040 [2]	6,47	040 [2]	1,65	040	4,91	040	5,18	040	4,64	04000	6,10	040
4,05		55	22,0											5,45	04050		
4,10		55	22,0	12,31	041 [2]	7,41	041 [2]	2,00	041	4,91	041	5,26	041	4,82	04100	6,74	041
4,15		55	22,0											7,68	04150		
4,20		55	22,0	10,75	042 [2]	6,47	042 [2]	1,93	042	4,91	042	4,80	042	4,73	04200	6,74	042
4,25		55	22,0											8,36	04250		
4,30		58	24,0	12,25	043 [2]	7,37	043 [2]	3,11	043	4,91	043	5,42	043	5,01	04300	7,49	043
4,35		58	24,0											8,39	04350		
4,37	11/64	58	24,0	16,52	437 [2]	9,90	437 [2]										
4,40		58	24,0	13,17	044 [2]	7,92	044 [2]	3,11	044			5,42	044	5,21	04400	7,68	044
4,45		58	24,0											8,63	04450		
4,50		58	24,0	12,25	045 [2]	7,37	045 [2]	2,00	045	5,17	045	5,42	045	4,97	04500	6,36	045
4,55		58	24,0											8,39	04550		
4,60		58	24,0	12,31	046 [2]	7,41	046 [2]	3,15	046	5,17	046	5,63	046	5,51	04600	8,36	046
4,65		58	24,0											7,51	04650	8,49	465
4,70		58	24,0	13,80	047 [2]	8,24	047 [2]	3,15	047	5,17	047	6,01	047	5,69	04700	8,49	047
4,75		58	24,0											7,51	04750		
4,76	3/16	62	26,0	13,80	476 [2]	8,24	476 [2]										
4,80		62	26,0	13,92	048 [2]	8,39	048 [2]	3,15	048	5,33	048	6,28	048	5,97	04800	8,46	048
4,85		62	26,0											6,89	04850		

P	●	●	○	○	●	●	●
M		●		●		●	●
K	●	●	●		●	●	●
N	○	○	○	●	○	○	○
S	○	○		○	○	○	●
H	○				○	○	○
O	○	○	○		○		

1) neobdelano
2) samodejno centriranje

→ v_c Stran 44+45

Nadaljevanje na naslednji strani

Spiralni sveder DIN 1897, zelo kratek

≤ 3xD

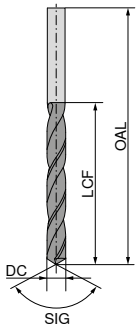

UNI	UNI	N	VA	WNX	WT	WT
TiN	TiN	vap.			vap.	TiN



SIG 130° HSS-E-PM	SIG 118° HSS-E	SIG 118° HSS	SIG 130° HSS-E	SIG 130° HSS-E	SIG 130° HSS-E	SIG 130° HSS-E
10 113 ...	**10 107 ...**	**10 105 ...**	**10 130 ...**	**10 106 ...**	**10 109 ...**	**10 110 ...**

DC $_{h8}$ mm	DC inch	OAL mm	LCF mm	EUR T2		EUR T2		EUR T2		EUR T2		EUR T2		EUR T2	
4,90		62	26,0	14,08	049 2)	8,47	049 2)	3,15	049	5,33	049	6,56	049	6,55	04900	8,46	049
4,95		62	26,0											9,81	04950		
5,00		62	26,0	11,85	050 2)	7,10	050 2)	2,12	050	5,33	050	5,81	050	5,32	05000	6,89	050
5,05		62	26,0											11,58	05050		
5,10		62	26,0	13,04	051 2)	7,85	051 2)	3,20	051	5,33	051						
5,16	13/64	62	26,0	15,57	516 2)	9,33	516 2)										
5,20		62	26,0	14,08	052 2)	8,47	052 2)	3,20	052	6,07	052	6,81	052	8,49	05200	8,86	052
5,25		62	26,0											10,05	05250		
5,30		62	26,0	15,99	053 2)	9,63	053 2)	3,20	053	6,07	053	7,01	053	9,35	05300	9,02	053
5,40		66	28,0	15,57	054 2)	9,39	054 2)	3,66	054								
5,50		66	28,0	13,37	055 2)	8,01	055 2)	2,78	055	6,07	055	7,26	055	6,77	05500	7,41	055
5,55		66	28,0											18,31	05550	9,64	555
5,56	7/32	66	28,0	14,62	556 2)	8,78	556 2)										
5,60		66	28,0	15,99	056 2)	9,63	056 2)	3,66	056	6,10	056	7,73	056	11,19	05600	9,64	056
5,70		66	28,0	17,08	057 2)	10,25	057 2)	3,66	057	6,10	057	7,79	057	11,40	05700	9,64	057
5,75		66	28,0											13,44	05750		
5,80		66	28,0	16,39	058 2)	9,87	058 2)	3,66	058	6,10	058	7,91	058	11,58	05800	9,64	058
5,85		66	28,0											19,53	05850		
5,90		66	28,0	18,03	059 2)	10,82	059 2)	3,66	059	6,10	059	7,99	059	12,13	05900	9,92	059
5,95	15/64	66	28,0	27,33	595 2)	16,52	595 2)							12,31	05950		
6,00		66	28,0	14,48	060 2)	8,62	060 2)	2,78	060	6,57	060	7,07	060	6,77	06000	7,78	060
6,05		70	31,0											19,53	06050		
6,10		70	31,0	16,95	061 2)	10,15	061 2)	3,95	061								
6,20		70	31,0	16,95	062 2)	10,15	062 2)	3,95	062								
6,30		70	31,0	19,40	063 2)	11,60	063 2)	3,95	063								
6,35	1/4	70	31,0	17,77	635 2)	10,69	635 2)										
6,40		70	31,0	17,90	064 2)	10,78	064 2)	4,10	064							13,15	064
6,50		70	31,0	16,95	065 2)	10,15	065 2)	3,30	065	7,50	065	8,46	065	7,91	06500	9,73	065
6,55		70	31,0											20,09	06550		
6,60		70	31,0	18,57	066 2)	11,20	066 2)	4,10	066	7,50	066						
6,65		70	31,0											21,17	06650		
6,70		70	31,0	20,50	067 2)	12,29	067 2)	4,48	067	7,50	067						
6,75		74	34,0	25,27	675 2)	15,04	675 2)										
6,80		74	34,0	20,65	068 2)	12,36	068 2)	5,18	068	7,76	068	10,62	068	16,12	06800	14,22	068
6,90		74	34,0	20,35	069 2)	12,16	069 2)	5,58	069	7,76	069						
7,00		74	34,0	18,85	070 2)	11,34	070 2)	4,03	070	7,76	070	9,20	070	9,02	07000	11,66	070
7,10		74	34,0	22,82	071 2)	13,80	071 2)	5,75	071								
7,14	9/32	74	34,0	30,33	714 2)	18,17	714 2)										
7,20		74	34,0	23,51	072 2)	14,22	072 2)	5,86	072	8,25	072	13,44	072	17,35	07200	15,73	072
7,25		74	34,0											20,65	07250		
7,30		74	34,0	25,27	073 2)	15,15	073 2)	6,02	073								
7,40		74	34,0	23,65	074 2)	14,34	074 2)	6,46	074			15,57	074	17,77	07400	15,84	074
7,50		74	34,0	19,68	075 2)	11,83	075 2)	4,48	075	8,25	075	10,09	075	10,47	07500	12,19	075
7,60		79	37,0	30,75	076 2)	18,46	076 2)	7,16	076			14,62	076	18,57	07600	17,63	076
7,70		79	37,0	33,20	077 2)	19,96	077 2)	7,16	077	8,69	077	15,04	077	19,40	07700	17,63	077
7,75		79	37,0											24,03	07750		
7,80		79	37,0	25,41	078 2)	15,31	078 2)	7,16	078			15,04	078	19,80	07800	17,77	078
7,90		79	37,0	35,52	079 2)	21,33	079 2)	7,26	079	8,69	079	14,34	079	20,22	07900	17,77	079

P	●	●	○	○	●	●	●
M		●		●		●	●
K	●	●	●		●	●	●
N	○	○	○	●	○	○	○
S	○	○		○	○	○	●
H	○				○	○	○
O	○	○	○		○		

1) neobdelano
2) samodejno centriranje

→ v_c Stran 44+45

Nadaljevanje na naslednji strani

Spiralni sveder DIN 1897, zelo kratek

≤ 3xD

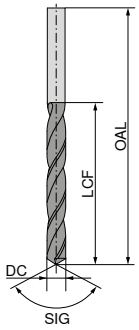

UNI	UNI	N	VA	WNX	WT	WT
TiN	TiN	vap.			vap.	TiN



SIG 130° HSS-E-PM	SIG 118° HSS-E	SIG 118° HSS	SIG 130° HSS-E	SIG 130° HSS-E	SIG 130° HSS-E	SIG 130° HSS-E
10 113 ...	**10 107 ...**	**10 105 ...**	**10 130 ...**	**10 106 ...**	**10 109 ...**	**10 110 ...**

DC $_{h8}$ mm	DC inch	OAL mm	LCF mm	EUR T2		EUR T2		EUR T2		EUR T2		EUR T2		EUR T2	
7,94	5/16	79	37,0	24,34	**794** [2]	14,62	**794** [2]								
8,00		79	37,0	23,51	**080** [2]	14,22	**080** [2]	4,60	**080**	9,39	**080**	10,32	**080**	9,81	**08000**	12,66	**080**
8,05		79	37,0											32,38	**08050**		
8,10		79	37,0	30,07	**081** [2]	18,03	**081** [2]	7,80	**081**								
8,15		79	37,0											32,38	**08150**		
8,20		79	37,0	31,30	**082** [2]	18,72	**082** [2]	8,35	**082**							17,90	**082**
8,30		79	37,0	32,80	**083** [2]	19,68	**083** [2]	8,47	**083**								
8,40		79	37,0	31,43	**084** [2]	18,98	**084** [2]	8,68	**084**	10,38	**084**	17,35	**084**	24,45	**08400**	18,17	**084**
8,50		79	37,0	27,33	**085** [2]	16,52	**085** [2]	6,59	**085**	10,38	**085**	12,55	**085**	11,80	**08500**	15,15	**085**
8,55		84	40,0											37,01	**08550**		
8,60		84	40,0			18,46	**086** [2]	8,68	**086**	10,38	**086**						
8,70		84	40,0			21,17	**087** [2]	8,87	**087**	10,38	**087**					18,57	**087**
8,73	11/32	84	40,0	43,18	**873** [2]	25,96	**873** [2]										
8,80		84	40,0	34,30	**088** [2]	20,50	**088** [2]	8,96	**088**			20,50	**088**	27,46	**08800**	18,72	**088**
8,90		84	40,0			26,22	**089** [2]	9,32	**089**								
9,00		84	40,0	27,75	**090** [2]	16,80	**090** [2]	6,02	**090**	11,91	**090**	12,26	**090**	12,56	**09000**	15,31	**090**
9,10		84	40,0			22,14	**091** [2]	10,45	**091**								
9,20		84	40,0			22,26	**092** [2]	11,30	**092**	12,56	**092**	22,94	**092**	29,64	**09200**	24,34	**092**
9,30		84	40,0	31,43	**093** [2]	18,98	**093** [2]	11,78	**093**	12,56	**093**	15,84	**093**	31,14	**09300**	24,34	**093**
9,40		84	40,0			25,83	**094** [2]	11,98	**094**			15,84	**094**	31,55	**09400**	24,34	**094**
9,50		84	40,0	30,75	**095** [2]	18,46	**095** [2]	10,05	**095**	12,73	**095**	15,04	**095**	13,66	**09500**	20,09	**095**
9,60		89	43,0			27,07	**096** [2]	12,63	**096**			23,91	**096**	31,55	**09600**	25,27	**096**
9,65		89	43,0											35,93	**09650**		
9,70		89	43,0			26,22	**097** [2]	12,83	**097**			23,91	**097**	31,95	**09700**	25,27	**097**
9,75		89	43,0											35,93	**09750**		
9,80		89	43,0	36,60	**098** [2]	22,14	**098** [2]	13,52	**098**	13,92	**098**	24,34	**098**	32,38	**09800**	27,07	**098**
9,90		89	43,0			28,00	**099** [2]	13,52	**099**			25,15	**099**	32,80	**09900**	27,07	**099**
10,00		89	43,0	30,19	**100** [2]	18,17	**100** [2]	7,26	**100**	14,48	**100**	13,44	**100**	16,12	**10000**	18,72	**100**
10,10		89	43,0			27,07	**101** [2]	14,75	**101**								
10,20		89	43,0	38,25	**102** [2]	23,10	**102** [2]	12,83	**102**	14,48	**102**	23,91	**102**	25,15	**10200**	26,22	**102**
10,30		89	43,0			25,15	**103** [2]	15,73	**103**					40,56	**10300**		
10,40		89	43,0			29,38	**104** [2]	16,68	**104**								
10,50		89	43,0	36,35	**105** [2]	22,01	**105** [2]	13,52	**105**	15,57	**105**	19,96	**105**	28,00	**10500**	25,01	**105**
10,60		95	47,0					20,09	**106**								
10,70		95	47,0					20,65	**107**					48,23	**10700**		
10,80		95	47,0					21,17	**108**							56,16	**108**
10,90		95	47,0					21,17	**109**								
11,00		95	47,0	40,31	**110** [2]	24,03	**110** [2]	13,52	**110**	16,12	**110**	23,65	**110**	29,64	**11000**	25,01	**110**
11,10		95	47,0					21,17	**111**								
11,11	7/16	95	47,0	47,41	**111** [2]	28,56	**111** [2]										
11,20		95	47,0					22,26	**112**					56,97	**11200**		
11,30		95	47,0					22,69	**113**					60,25	**11300**		
11,40		95	47,0					22,69	**114**					60,67	**11400**		
11,50		95	47,0	46,46	**115** [2]	28,14	**115** [2]	14,22	**115**	18,46	**115**	30,75	**115**	33,33	**11500**	26,50	**115**
11,60		95	47,0					22,69	**116**								
11,70		95	47,0					22,69	**117**	19,96	**117**			60,67	**11700**		
11,75		95	47,0											66,00	**11750**		
11,80		95	47,0					23,36	**118**			38,25	**118**	60,67	**11800**	31,55	**118**

P	●	●	○	○	●	●	●
M		●		●		●	●
K	●	●	●		●	●	●
N	○	○	○	●	○	○	○
S	○	○		○	○	○	●
H	○				○	○	○
O	○	○	○		○		

1) neobdelano
2) samodejno centriranje

→ v_c Stran 44+45

Nadaljevanje na naslednji strani

Spiralni sveder DIN 1897, zelo kratek

≤ 3xD

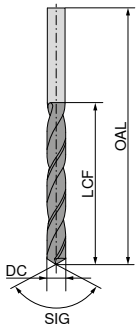

UNI	UNI	N	VA	WNX	WT	WT
TiN	TiN	vap.			vap.	TiN



SIG 130°	SIG 118°	SIG 118°	SIG 130°	SIG 130°	SIG 130°	SIG 130°
HSS-E-PM	HSS-E	HSS	HSS-E	HSS-E	HSS-E	HSS-E
10 113 ...	**10 107 ...**	**10 105 ...**	**10 130 ...**	**10 106 ...**	**10 109 ...**	**10 110 ...**

DC $_{h8}$ mm	DC inch	OAL mm	LCF mm	EUR T2		EUR T2		EUR T2		EUR T2		EUR T2		EUR T2	
11,90		102	51,0					23,65	119						
12,00		102	51,0	45,50	120 2)	27,46	120 2)	17,35	120	20,09	120	30,75	120	39,34	12000	30,75	120
12,10		102	51,0					24,19	121								
12,20		102	51,0					24,19	122								
12,30		102	51,0	77,05	123 2)	45,79	123 2)	24,45	123			38,25	123	46,59	12300	46,98	123
12,40		102	51,0					24,45	124								
12,50		102	51,0	49,86	125 2)	29,93	125 2)	18,03	125			31,30	125	40,16	12500	31,55	125
12,60		102	51,0					25,01	126								
12,70		102	51,0	63,67	127 2)	37,98	127 2)	23,91	127					41,25	12700		
12,80		102	51,0					25,96	128			46,86	128	61,20	12800	59,58	128
12,90		102	51,0					27,07	129								
13,00		102	51,0	49,86	130 2)	29,93	130 2)	18,31	130			34,57	130	42,62	13000	32,38	130
13,20		102	51,0					28,00	132								
13,30		107	54,0					28,42	133								
13,50		107	54,0	53,01	135 2)	31,95	135 2)	21,17	135			43,18	135	46,04	13500	35,26	135
13,80		107	54,0					29,24	138			55,76	138				
14,00		107	54,0	66,13	140 2)	39,90	140 2)	21,57	140			40,16	140	46,04	14000	36,60	140
14,50		111	56,0					23,91	145			50,83	145	57,78	14500	37,30	145
14,75		111	56,0					36,89	147								
15,00		111	56,0					23,65	150			47,16	150	55,20	15000	38,55	150
15,25		115	58,0					40,86	152								
15,50		115	58,0					25,69	155			71,86	155	70,37	15500	50,40	155
15,75		115	58,0													52,73	157
16,00		115	58,0					25,96	160			56,84	160	57,53	16000	49,73	160
16,50		119	60,0					31,03	165			58,34	165	93,05	16500	74,61	165
17,00		119	60,0					31,55	170			58,91	170	80,36	17000	72,01	170
17,50		123	62,0					32,80	175			60,40	175	93,86	17500	68,86	175
17,75		123	62,0													83,62	177
18,00		123	62,0					33,06	180			60,80	180	88,13	18000	78,70	180
18,50		127	64,0					36,49	185					112,20	18500	88,95	185
19,00		127	64,0					38,39	190			62,99	190	93,86	19000	86,78	190
19,50		131	66,0					40,86	195					109,60	19500	97,42	195
20,00		131	66,0					40,86	200			66,26	200	95,91	20000	92,90	200
20,50		136	68,0											153,10	20500		
21,00		136	68,0											147,60	21000		
21,50		141	70,0											157,20	21500		
22,00		141	70,0											158,50	22000		
23,00		146	72,0											176,40	23000		
24,00		151	75,0											187,30	24000		
25,00		151	75,0											214,60	25000		

P	●	●	○	○	●	●	●
M		●		●		●	●
K	●	●	●		●	●	●
N	○	○	○	●	○	○	○
S	○	○		○	○	○	●
H	○				○	○	○
O	○	○	○		○		

1) neobdelano
2) samodejno centriranje

→ v_c Stran 44+45

Visokozmogljivi spiralni sveder, podoben standardu DIN 338, kratek

- Z enotnim držalom DIN 1835 A
- Posebno koničenje
- 4-stransko brušenje
- Najvišja raven zmogljivosti
- Zelo dobre lastnosti centriranja

≤ 5xD

VX

TiN

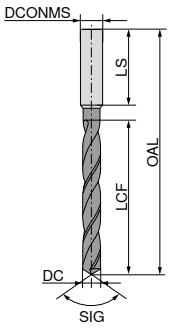



SIG 118°
HSS-E

DC h8 mm	OAL mm	LCF mm	DCONMS h6 mm	LS mm	10 124 ... EUR T2	
2,00	56	24	3	28	14,22	020
2,10	56	24	3	28	16,68	021
2,20	59	27	3	28	16,68	022
2,30	59	27	3	28	16,68	023
2,40	62	30	3	28	16,68	024
2,50	62	30	3	28	16,68	025
2,60	62	30	3	28	16,68	026
2,70	65	33	3	28	16,68	027
2,80	65	33	3	28	16,68	028
2,90	65	33	3	28	16,68	029
3,00	65	33	3	28	15,84	030
3,10	68	36	4	28	18,03	031
3,20	68	36	4	28	18,03	032
3,30	68	36	4	28	18,03	033
3,40	71	39	4	28	18,03	034
3,50	71	39	4	28	18,03	035
3,60	71	39	4	28	19,68	036
3,70	71	39	4	28	19,68	037
3,80	75	43	4	28	19,68	038
3,90	75	43	4	28	19,68	039
4,00	75	43	4	28	19,68	040
4,10	87	43	6	36	23,51	041
4,20	87	43	6	36	24,45	042
4,30	91	47	6	36	23,51	043
4,40	91	47	6	36	23,51	044
4,50	91	47	6	36	23,51	045
4,60	91	47	6	36	26,38	046
4,65	91	47	6	36	26,38	465
4,70	91	47	6	36	26,38	047
4,80	96	52	6	36	26,38	048
4,90	96	52	6	36	26,38	049
5,00	96	52	6	36	29,10	050
5,10	96	52	6	36	29,10	051
5,20	96	52	6	36	29,10	052
5,30	96	52	6	36	30,75	053
5,40	101	57	6	36	30,75	054
5,50	101	57	6	36	29,10	055
5,55	101	57	6	36	33,06	555
5,60	101	57	6	36	33,06	056
5,70	101	57	6	36	33,06	057
5,80	101	57	6	36	33,06	058
5,90	101	57	6	36	33,06	059
6,00	101	57	6	36	31,55	060
6,10	107	63	8	36	37,98	061
6,20	107	63	8	36	37,98	062
6,30	107	63	8	36	37,98	063
6,40	107	63	8	36	37,98	064
6,50	107	63	8	36	37,98	065
6,60	107	63	8	36	40,03	066
6,70	107	63	8	36	40,03	067
6,80	113	69	8	36	40,03	068
6,90	113	69	8	36	40,03	069
7,00	113	69	8	36	40,03	070
7,10	113	69	8	36	41,54	071
7,20	113	69	8	36	41,54	072
7,30	113	69	8	36	41,54	073
7,40	113	69	8	36	41,54	074
7,50	113	69	8	36	41,54	075
7,55	119	75	8	36	43,44	755
7,60	119	75	8	36	43,44	076
7,70	119	75	8	36	43,44	077
7,80	119	75	8	36	43,44	078
7,90	119	75	8	36	43,44	079
8,00	119	75	8	36	43,44	080
8,10	125	75	10	40	47,41	081
8,20	125	75	10	40	47,41	082
8,30	125	75	10	40	47,41	083
8,40	125	75	10	40	47,41	084
8,50	125	75	10	40	49,33	085
8,60	131	81	10	40	43,98	086
8,70	131	81	10	40	43,98	087
8,80	131	81	10	40	43,98	088
8,90	131	81	10	40	43,98	089
9,00	131	81	10	40	43,98	090
9,10	131	81	10	40	47,55	091
9,20	131	81	10	40	47,55	092
9,30	131	81	10	40	47,55	093
9,40	131	81	10	40	47,55	094
9,50	131	81	10	40	47,55	095
9,55	137	87	10	40	52,20	955
9,60	137	87	10	40	52,20	096
9,70	137	87	10	40	52,20	097
9,80	137	87	10	40	52,20	098
9,90	137	87	10	40	52,20	099
10,00	137	87	10	40	52,20	100
10,10	144	87	12	45	64,63	101
10,20	144	87	12	45	64,63	102
10,30	144	87	12	45	64,63	103
10,40	144	87	12	45	64,63	104
10,50	144	87	12	45	64,63	105
10,70	151	94	12	45	70,92	107
10,80	151	94	12	45	70,92	108
11,00	151	94	12	45	60,80	110
11,20	151	94	12	45	65,44	112
11,30	151	94	12	45	65,44	113
11,40	151	94	12	45	65,44	114
11,50	151	94	12	45	65,44	115
11,60	151	94	12	45	70,63	116
11,70	151	94	12	45	70,63	117
11,80	151	94	12	45	70,63	118
11,90	158	101	12	45	70,63	119
12,00	158	101	12	45	70,63	120
12,20	161	101	16	48	80,47	122
12,30	161	101	16	48	80,47	123
12,50	161	101	16	48	80,47	125
12,70	161	101	16	48	85,12	127
12,80	161	101	16	48	85,12	128
13,00	161	101	16	48	94,54	130
13,50	166	106	16	48	122,20	135
14,00	166	106	16	48	122,20	140
14,50	169	109	16	48	157,20	145
15,00	169	109	16	48	147,60	150
15,50	172	112	16	48	159,90	155
16,00	172	112	16	48	154,50	160
16,50	181	115	20	50	237,70	165
17,00	181	115	20	50	237,70	170
17,50	184	118	20	50	237,70	175
18,00	184	118	20	50	237,70	180
18,50	188	122	20	50	237,70	185
19,00	188	122	20	50	237,70	190
19,50	191	125	20	50	237,70	195
20,00	191	125	20	50	213,30	200

P	●
M	●
K	●
N	○
S	○
H	
O	○

→ v_c Stran 46

Spiralni sveder DIN 338, kratek

≤ 5xD

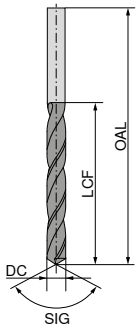

UNI	UNI	N	VA	W	WTL	WTL
TiN	TiN	vap.			F.-nit	TiN



SIG 130° HSS-E-PM	SIG 118° HSS-E	SIG 118° HSS	SIG 130° HSS-E	SIG 130° HSS	SIG 130° HSS-E	SIG 130° HSS-E
10 173 ...	**10 171 ...**	**10 152 ...**	**10 175 ...**	**10 161 ...**	**10 168 ...**	**10 170 ...**

DC $_{h8}$ mm	DC inch	OAL mm	LCF mm	EUR T2		EUR T2		EUR T2		EUR T2		EUR T2		EUR T2	
0,20		19	2,5					5,84	00200 [1]			10,05	00200				
0,25		19	3,0					5,60	00250 [1]			15,04	00250				
0,30		19	3,0					4,15	00300 [1]			7,78	00300				
0,35		19	4,0					3,99	00350 [1]			7,21	00350				
0,40		20	5,0					3,37	00400 [1]			6,00	00400				
0,45		20	5,0					3,42	00450 [1]			6,28	00450				
0,50		22	6,0					2,87	00500 [1]			4,39	00500				
0,55		24	7,0					4,31	00550 [1]			7,67	00550				
0,60		24	7,0					2,74	00600 [1]			4,73	00600				
0,65		26	8,0					3,99	00650 [1]			7,67	00650				
0,70		28	9,0					2,47	00700 [1]			4,32	00700				
0,75		28	9,0					2,97	00750 [1]			4,45	00750				
0,80		30	10,0					2,36	00800 [1]			3,76	00800				
0,85		30	10,0					2,74	00850 [1]			4,35	00850				
0,90		32	11,0			3,85	009 [2]	2,24	00900 [1]			3,60	00900				
0,95		32	11,0					2,74	00950 [1]			4,35	00950				
1,00		34	12,0	8,09	010 [2]	3,85	010 [2]	2,19	01000 [1]	4,61	010	3,73	01000	3,90	010 [1]	8,58	010
1,05		34	12,0					2,40	01050 [1]			4,25	01050				
1,10		36	14,0	8,74	011 [2]	4,22	011 [2]	2,12	01100 [1]	4,71	011	3,50	01100	4,32	011 [1]	9,60	011
1,15		36	14,0					2,47	01150 [1]			3,95	01150				
1,20		38	16,0	8,58	012 [2]	4,13	012 [2]	2,19	01200 [1]	5,22	012	3,50	01200	4,32	012 [1]	9,60	012
1,25		38	16,0			4,22	125 [2]	2,40	01250 [1]			3,85	01250				
1,30		38	16,0	8,74	013 [2]	4,22	013 [2]	2,04	01300 [1]	4,97	013	3,50	01300	4,25	013 [1]	9,33	013
1,35		40	18,0					2,30	01350 [1]			3,95	01350				
1,40		40	18,0	8,83	014 [2]	4,24	014 [2]	2,01	01400 [1]	4,69	014	3,50	01400	4,32	014 [1]	9,60	014
1,45		40	18,0			3,99	145 [2]	2,12	01450 [1]			3,90	01450			8,31	901
1,50		40	18,0	8,33	015 [2]	3,99	015 [2]	1,80	01500 [1]	4,32	015	3,50	01500	3,87	015 [1]	8,48	015
1,55		43	20,0			3,99	155 [2]	2,01	01550 [1]			3,90	01550			8,36	902
1,60		43	20,0	8,33	016 [2]	3,99	016 [2]	1,75	01600 [1]	4,69	016	3,11	01600	3,90	016 [1]	8,58	016
1,65		43	20,0			4,28	165 [2]	2,01	01650 [1]			3,90	01650			14,75	903
1,70		43	20,0	8,95	017 [2]	4,28	017 [2]	1,75	01700 [1]	4,84	017	3,26	01700	3,90	017 [1]	8,58	017
1,75		46	22,0					2,01	01750 [1]			3,76	01750				
1,80		46	22,0	8,83	018 [2]	4,24	018 [2]	1,54	01800 [1]	4,69	018	3,20	01800	3,90	018 [1]	8,58	018
1,85		46	22,0					1,87	01850 [1]			3,76	01850			10,16	904
1,90		46	22,0	8,83	019 [2]	4,24	019 [2]	1,60	01900 [1]	4,84	019	3,20	01900	3,90	019 [1]	8,58	019
1,95		49	24,0					1,87	01950 [1]			3,60	01950				
2,00		49	24,0	8,58	020 [2]	4,13	020 [2]	1,31	02000 [1]	3,93	020	2,58	02000	3,51	020 [1]	7,67	020
2,05		49	24,0					1,80	02050 [1]			3,39	02050			11,03	905
2,10		49	24,0	8,95	021 [2]	4,28	021 [2]	1,54	02100 [1]	5,16	021	2,97	02100	3,84	021 [1]	8,36	021
2,15		53	27,0					1,87	02150 [1]			3,39	02150				
2,20		53	27,0	9,43	022 [2]	4,48	022 [2]	1,60	02200 [1]	5,16	022	2,97	02200	3,84	022 [1]	8,36	022
2,25		53	27,0					1,87	02250 [1]			3,31	02250				
2,30		53	27,0	9,14	023 [2]	4,38	023 [2]	1,60	02300 [1]	5,16	023	2,97	02300	3,84	023 [1]	8,36	023
2,35		53	27,0					2,61	02350 [1]			4,03	02350				
2,38	3/32	57	30,0	9,14	238 [2]	4,38	238 [2]										
2,40		57	30,0	8,58	024 [2]	4,13	024 [2]	1,69	02400	5,18	024	3,11	02400	3,84	024	8,36	024

P	●	●	○	○		●	●
M		●		●		○	○
K	●	●	●			●	●
N	○	○	○	●	●	●	○
S	○	○		○		○	○
H	○					○	○
O	○	○	○			○	○

1) neobdelano
2) samodejno centriranje

→ v_c Stran 46+47

Nadaljevanje na naslednji strani

Spiralni sveder DIN 338, kratek

≤ 5xD

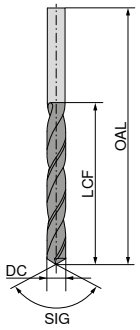

UNI	UNI	N	VA	W	WTL	WTL
TiN	TiN	vap.			F.-nit	TiN



SIG 130° HSS-E-PM	SIG 118° HSS-E	SIG 118° HSS	SIG 130° HSS-E	SIG 130° HSS	SIG 130° HSS-E	SIG 130° HSS-E
10 173 ...	**10 171 ...**	**10 152 ...**	**10 175 ...**	**10 161 ...**	**10 168 ...**	**10 170 ...**

DC $_{h8}$ mm	DC inch	OAL mm	LCF mm	EUR T2		EUR T2		EUR T2		EUR T2		EUR T2		EUR T2	
2,45		57	30,0					2,61	02450			4,13	02450		
2,50		57	30,0	8,74	025 [2]	4,22	025 [2]	1,69	02500	4,15	025	2,63	02500	3,54	025	7,85	025
2,55		57	30,0			4,38	255 [2]	2,66	02550			4,76	02550				
2,60		57	30,0	9,14	026 [2]	4,38	026 [2]	1,75	02600	5,28	026	3,20	02600	3,84	026	8,36	026
2,65		57	30,0					2,87	02650			4,76	02650				
2,70		61	33,0	9,68	027 [2]	4,63	027 [2]	1,75	02700	5,28	027	3,29	02700	4,05	027	9,15	027
2,75		61	33,0					2,24	02750			4,62	02750				
2,78	7/64	61	33,0	11,79	278 [2]	5,64	278 [2]										
2,80		61	33,0	9,51	028 [2]	4,52	028 [2]	1,75	02800	5,43	028	3,60	02800	4,25	028	9,33	028
2,85		61	33,0					2,66	02850			5,60	02850				
2,90		61	33,0	9,68	029 [2]	4,63	029 [2]	1,75	02900	5,43	029	3,60	02900	4,25	029	9,33	029
2,95		61	33,0					2,24	02950			4,76	02950				
3,00		61	33,0	9,27	030 [2]	4,43	030 [2]	1,46	03000	4,15	030	2,90	03000	3,76	030	8,31	030
3,05		65	36,0					2,04	03050			4,03	03050				
3,10		65	36,0	10,26	031 [2]	4,91	031 [2]	1,87	03100	5,48	031	3,60	03100	4,05	031	9,15	031
3,15		65	36,0					2,04	03150			4,03	03150				
3,17	1/8	65	36,0	10,19	317 [2]	4,89	317 [2]										
3,20		65	36,0	10,07	032 [2]	4,69	032 [2]	1,87	03200	4,69	032	3,26	03200	4,32	032	9,60	032
3,25		65	36,0			4,91	325 [2]	2,12	03250			4,03	03250				
3,30		65	36,0	10,26	033 [2]	4,76	033 [2]	1,87	03300	4,71	033	3,29	03300	4,42	033	9,74	033
3,35		65	36,0					2,24	03350			4,13	03350				
3,40		70	39,0	11,01	034 [2]	5,27	034 [2]	1,87	03400	5,76	034	3,64	03400	4,94	034	10,84	034
3,45		70	39,0					2,30	03450			4,35	03450				
3,50		70	39,0	11,11	035 [2]	5,33	035 [2]	1,69	03500	4,61	035	3,37	03500	4,05	035	9,15	035
3,55		70	39,0					2,40	03550			4,35	03550				
3,57	9/64	70	39,0	11,11	357 [2]	5,33	357 [2]										
3,60		70	39,0	11,26	036 [2]	5,41	036 [2]	2,01	03600	6,00	036	3,64	03600	4,73	036	10,68	036
3,65		70	39,0					2,40	03650			4,15	03650				
3,70		70	39,0	11,26	037 [2]	5,41	037 [2]	2,12	03700	6,02	037	3,73	03700	4,97	037	10,84	037
3,75		70	39,0					2,47	03750			4,55	03750				
3,80		75	43,0	11,85	038 [2]	5,66	038 [2]	2,19	03800	6,12	038	4,03	03800	5,26	038	11,72	038
3,85		75	43,0					2,61	03850			4,58	03850				
3,90		75	43,0	12,12	039 [2]	5,76	039 [2]	2,30	03900	6,38	039	4,03	03900	5,60	039	12,16	039
3,95		75	43,0					2,74	03950			4,62	03950				
3,97	5/32	75	43,0	12,31	397 [2]	5,91	397 [2]										
4,00		75	43,0	11,61	040 [2]	5,57	040 [2]	1,75	04000	5,03	040	3,42	04000	4,45	040	9,95	040
4,05		75	43,0					2,87	04050			6,00	04050				
4,10		75	43,0	11,85	041 [2]	5,66	041 [2]	2,40	04100	6,38	041	4,03	04100	5,57	041	12,16	041
4,15		75	43,0					2,87	04150			6,00	04150				
4,20		75	43,0	11,85	042 [2]	5,66	042 [2]	2,12	04200	6,45	042	3,60	04200	5,21	042	11,54	042
4,25		75	43,0			6,07	425 [2]	2,97	04250			5,84	04250				
4,30		80	47,0	12,68	043 [2]	6,07	043 [2]	2,47	04300	6,45	043	4,98	04300	5,76	043	12,82	043
4,35		80	47,0					3,79	04350			7,18	04350				
4,37	11/64	80	47,0	12,81	437 [2]	6,13	437 [2]										
4,40		80	47,0	12,68	044 [2]	6,07	044 [2]	2,47	04400	6,56	044	4,98	04400	5,76	044	12,82	044
4,45		80	47,0					3,79	04450								

P	●	●	○	○		●	●
M		●		●		○	○
K	●	●	●			●	●
N	○	○	○	●	●	●	○
S	○	○		○		○	○
H	○					○	○
O	○	○	○			○	○

1) neobdelano
2) samodejno centriranje

→ v_c Stran 46+47

Nadaljevanje na naslednji strani

Spiralni sveder DIN 338, kratek

≤ 5xD

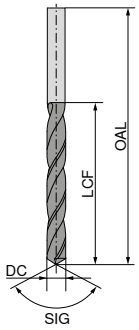

UNI	UNI	N	VA	W	WTL	WTL
TiN	TiN	vap.			F.-nit	TiN



SIG 130° HSS-E-PM	SIG 118° HSS-E	SIG 118° HSS	SIG 130° HSS-E	SIG 130° HSS	SIG 130° HSS-E	SIG 130° HSS-E
10 173 ...	**10 171 ...**	**10 152 ...**	**10 175 ...**	**10 161 ...**	**10 168 ...**	**10 170 ...**

DC $_{h8}$ mm	DC inch	OAL mm	LCF mm	EUR T2		EUR T2		EUR T2		EUR T2		EUR T2		EUR T2	
4,50		80	47,0	12,31	045 [2]	5,91	045 [2]	2,24	04500	6,41	045	4,35	04500	5,33	045	11,54	045
4,55		80	47,0					3,79	04550			8,73	04550				
4,60		80	47,0	13,04	046 [2]	6,26	046 [2]	2,47	04600	6,81	046	4,98	04600	6,07	046	13,65	046
4,65		80	47,0			6,26	465 [2]	3,79	04650			8,73	04650				
4,70		80	47,0	15,84	047 [2]	7,58	047 [2]	2,61	04700	6,90	047	4,98	04700	6,07	047	13,65	047
4,75		80	47,0					3,79	04750			6,98	04750				
4,76	3/16	86	52,0	13,37	476 [2]	6,38	476 [2]										
4,80		86	52,0	13,37	048 [2]	6,38	048 [2]	2,61	04800	6,96	048	4,98	04800	6,07	048	13,65	048
4,85		86	52,0					3,45	04850			8,73	04850				
4,90		86	52,0	13,55	049 [2]	6,48	049 [2]	2,74	04900	7,21	049	4,98	04900	6,33	049	13,92	049
4,95		86	52,0			6,32	495 [2]	4,25	04950			8,73	04950				
5,00		86	52,0	13,66	050 [2]	6,55	050 [2]	2,19	05000	6,12	050	4,73	05000	5,63	050	12,37	050
5,05		86	52,0			6,55	505 [2]	4,39	05050			10,51	05050				
5,10		86	52,0	13,66	051 [2]	6,55	051 [2]	2,87	05100	7,21	051	5,25	05100	6,33	051		
5,15		86	52,0					4,60	05150								
5,16	13/64	86	52,0	14,90	516 [2]	7,15	516 [2]										
5,20		86	52,0	14,08	052 [2]	6,73	052 [2]	2,87	05200	7,28	052	5,42	05200	6,55	052	14,75	052
5,25		86	52,0					4,39	05250			8,36	05250				
5,30		86	52,0	14,90	053 [2]	7,15	053 [2]	2,87	05300	7,43	053	5,42	05300				
5,35		93	57,0					5,22	05350								
5,40		93	57,0	18,31	054 [2]	8,72	054 [2]	3,16	05400			5,78	05400				
5,45		93	57,0					5,42	05450			7,18	05450				
5,50		93	57,0	15,84	055 [2]	7,51	055 [2]	3,05	05500	8,70	055	5,29	05500	6,55	055	14,62	055
5,55		93	57,0			8,84	555 [2]	5,42	05550			7,18	05550				
5,56	7/32	93	57,0	18,57	556 [2]	8,84	556 [2]										
5,60		93	57,0	16,80	056 [2]	8,01	056 [2]	3,26	05600	8,33	056	6,38	05600	7,19	056	16,28	056
5,65		93	57,0					5,60	05650			9,90	05650				
5,70		93	57,0	16,52	057 [2]	7,93	057 [2]	3,29	05700	8,33	057	6,38	05700	7,19	057	16,28	057
5,75		93	57,0			7,93	575 [2]	5,60	05750			9,73	05750				
5,80		93	57,0	16,52	058 [2]	7,93	058 [2]	3,37	05800	8,33	058	6,38	05800	7,27	058	16,39	058
5,85		93	57,0					5,60	05850			11,69	05850				
5,90		93	57,0	17,63	059 [2]	8,44	059 [2]	3,42	05900	8,33	059	6,38	05900	7,83	059	17,63	059
5,95	15/64	93	57,0	21,57	595 [2]	10,33	595 [2]	3,45	05950			6,38	05950				
6,00		93	57,0	15,99	060 [2]	7,63	060 [2]	3,05	06000	7,98	060	6,28	06000	7,25	060	17,35	060
6,05		101	63,0					6,08	06050			13,66	06050				
6,10		101	63,0	18,03	061 [2]	8,61	061 [2]	3,73	06100			6,38	06100				
6,15		101	63,0					6,08	06150			10,51	06150				
6,20		101	63,0	17,77	062 [2]	8,48	062 [2]	3,73	06200	9,31	062	6,38	06200			18,31	062
6,25		101	63,0					6,08	06250			10,93	06250				
6,30		101	63,0	19,68	063 [2]	9,40	063 [2]	3,79	06300			6,75	06300				
6,35	1/4	101	63,0	20,76	635 [2]	9,92	635 [2]	4,03	06350			6,48	06350				
6,40		101	63,0	20,76	064 [2]	9,95	064 [2]	3,99	06400			6,75	06400				
6,45		101	63,0					6,90	06450								
6,50		101	63,0	19,27	065 [2]	9,18	065 [2]	3,79	06500	9,15	065	6,46	06500	7,92	065	17,77	065
6,55		101	63,0					7,21	06550			14,75	06550				
6,60		101	63,0	21,04	066 [2]	10,07	066 [2]	4,15	06600			7,75	06600				

P	●	●	○	○		●	●
M		●		●		○	○
K	●	●	●			●	●
N	○	○	○	●	●	●	○
S	○	○		○		○	○
H	○					○	○
O	○	○	○			○	○

1) neobdelano
2) samodejno centriranje

→ v_c Stran 46+47

Nadaljevanje na naslednji strani

Spiralni sveder DIN 338, kratek

≤ 5xD

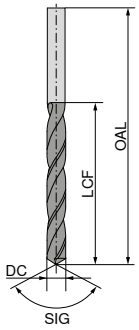

UNI	UNI	N	VA	W	WTL	WTL
TiN	TiN	vap.			F.-nit	TiN



SIG 130° HSS-E-PM	SIG 118° HSS-E	SIG 118° HSS	SIG 130° HSS-E	SIG 130° HSS	SIG 130° HSS-E	SIG 130° HSS-E
10 173 ...	**10 171 ...**	**10 152 ...**	**10 175 ...**	**10 161 ...**	**10 168 ...**	**10 170 ...**

DC $_{h8}$ mm	DC inch	OAL mm	LCF mm	EUR T2		EUR T2		EUR T2		EUR T2		EUR T2		EUR T2	
6,65		101	63,0					7,32	06650			14,22	06650				
6,70		101	63,0	21,04	067 [2]	10,04	067 [2]	4,31	06700			7,80	06700				
6,75		109	69,0	28,42	675 [2]	13,57	675 [2]	5,03	06750			8,36	06750				
6,80		109	69,0	21,57	068 [2]	10,33	068 [2]	4,98	06800	11,03	068	8,36	06800	9,74	068	20,91	068
6,85		109	69,0					8,22	06850			14,75	06850				
6,90		109	69,0	22,01	069 [2]	10,50	069 [2]	4,98	06900	11,03	069	8,36	06900				
6,95		109	69,0					8,34	06950			14,75	06950				
7,00		109	69,0	21,57	070 [2]	10,33	070 [2]	4,60	07000	9,52	070	7,41	07000	8,66	070	19,15	070
7,05		109	69,0					8,90	07050			11,92	07050				
7,10		109	69,0	24,87	071 [2]	11,88	071 [2]	5,03	07100			10,28	07100				
7,14	9/32	109	69,0	37,17	714 [2]	17,77	714 [2]										
7,15		109	69,0					8,48	07150								
7,20		109	69,0	24,73	072 [2]	11,84	072 [2]	5,22	07200	13,03	072	10,28	07200	13,43	072	29,53	072
7,25		109	69,0					8,22	07250			17,49	07250				
7,30		109	69,0	25,69	073 [2]	12,29	073 [2]	5,22	07300			10,28	07300				
7,35		109	69,0					8,90	07350								
7,40		109	69,0	25,15	074 [2]	12,02	074 [2]	5,46	07400	13,03	074	10,28	07400	13,43	074	29,53	074
7,45		109	69,0			10,94	745 [2]	8,73	07450								
7,50		109	69,0	22,82	075 [2]	10,94	075 [2]	4,98	07500	10,36	075	8,51	07500	9,95	075	22,26	075
7,55		117	75,0					10,16	07550								
7,60		117	75,0	27,75	076 [2]	13,28	076 [2]	5,71	07600	15,73	076	11,30	07600	14,75	076	32,52	076
7,65		117	75,0					10,16	07650								
7,70		117	75,0	31,55	077 [2]	15,15	077 [2]	5,71	07700	15,73	077	11,30	07700	14,75	077	32,52	077
7,75		117	75,0					9,28	07750			19,80	07750				
7,80		117	75,0	27,07	078 [2]	12,95	078 [2]	5,84	07800	15,73	078	11,30	07800	14,75	078	32,52	078
7,85		117	75,0					10,16	07850								
7,90		117	75,0	32,38	079 [2]	15,44	079 [2]	5,91	07900	15,73	079	13,07	07900	14,75	079	32,52	079
7,94	5/16	117	75,0	29,10	794 [2]	13,92	794 [2]										
7,95		117	75,0					10,64	07950								
8,00		117	75,0	25,83	080 [2]	12,35	080 [2]	4,98	08000	12,73	080	9,51	08000	11,26	080	25,15	080
8,05		117	75,0					10,84	08050			25,01	08050				
8,10		117	75,0	28,14	081 [2]	13,49	081 [2]	6,08	08100			13,55	08100				
8,15		117	75,0					11,01	08150			25,01	08150				
8,20		117	75,0	27,75	082 [2]	13,28	082 [2]	6,28	08200			14,22	08200				
8,25		117	75,0					7,65	08250			20,50	08250				
8,30		117	75,0	30,87	083 [2]	14,75	083 [2]	6,81	08300			14,90	08300				
8,35		117	75,0					11,63	08350								
8,40		117	75,0	31,03	084 [2]	14,75	084 [2]	6,81	08400	17,63	084	14,90	08400	17,63	084	38,25	084
8,45		117	75,0					12,27	08450			23,76	08450				
8,50		117	75,0	26,50	085 [2]	12,71	085 [2]	6,46	08500	12,45	085	10,93	08500	12,82	085	28,28	085
8,55		125	81,0					14,34	08550			24,45	08550				
8,60		125	81,0			22,26	086 [2]	7,39	08600	18,46	086	14,90	08600			42,36	086
8,65		125	81,0					14,34	08650								
8,70		125	81,0			22,26	087 [2]	7,39	08700			16,68	08700				
8,73	11/32	125	81,0	28,70	873 [2]	13,66	873 [2]										
8,75		125	81,0					12,80	08750			23,76	08750				

P	●	●	○	○		●	●
M		●		●		○	○
K	●	●	●			●	●
N	○	○	○	●	●	●	○
S	○	○		○		○	○
H	○					○	○
O	○	○	○			○	○

1) neobdelano
2) samodejno centriranje

→ v_c Stran 46+47

Nadaljevanje na naslednji strani

Spiralni sveder DIN 338, kratek

≤ 5xD

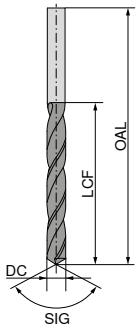

UNI	UNI	N	VA	W	WTL	WTL
TiN	TiN	vap.			F.-nit	TiN



SIG 130° HSS-E-PM	SIG 118° HSS-E	SIG 118° HSS	SIG 130° HSS-E	SIG 130° HSS	SIG 130° HSS-E	SIG 130° HSS-E
10 173 ...	**10 171 ...**	**10 152 ...**	**10 175 ...**	**10 161 ...**	**10 168 ...**	**10 170 ...**

DC $_{h8}$ mm	DC inch	OAL mm	LCF mm	EUR T2		EUR T2		EUR T2		EUR T2		EUR T2		EUR T2	
8,80		125	81,0	31,03	**088** [2]	14,75	**088** [2]	7,65	**08800**	20,09	**088**	16,68	**08800**	19,68	**088**	43,03	**088**
8,90		125	81,0			20,65	**089** [2]	7,99	**08900**			16,80	**08900**				
8,95		125	81,0					14,90	**08950**								
9,00		125	81,0	29,24	**090** [2]	13,92	**090** [2]	7,05	**09000**	16,28	**090**	11,92	**09000**	15,04	**090**	32,93	**090**
9,05		125	81,0					14,90	**09050**								
9,10		125	81,0			22,94	**091** [2]	7,99	**09100**			18,46	**09100**				
9,15		125	81,0					14,90	**09150**								
9,20		125	81,0			22,94	**092** [2]	7,99	**09200**	23,65	**092**	18,46	**09200**	22,82	**092**	50,01	**092**
9,25		125	81,0					10,64	**09250**			28,56	**09250**				
9,30		125	81,0	33,61	**093** [2]	16,12	**093** [2]	8,13	**09300**	24,34	**093**	18,46	**09300**	22,82	**093**	49,33	**093**
9,35		125	81,0			14,62	**935** [2]	15,84	**09350**								
9,40		125	81,0			23,51	**094** [2]	8,13	**09400**	26,10	**094**	18,46	**09400**	22,82	**094**	49,33	**094**
9,45		125	81,0					15,84	**09450**								
9,50		125	81,0	30,75	**095** [2]	14,62	**095** [2]	8,03	**09500**	19,15	**095**	13,92	**09500**	16,28	**095**	35,12	**095**
9,55		133	87,0					18,03	**09550**								
9,60		133	87,0			17,49	**096** [2]	8,90	**09600**	27,46	**096**	20,91	**09600**	23,76	**096**	52,59	**096**
9,65		133	87,0					18,03	**09650**								
9,70		133	87,0			25,27	**097** [2]	8,90	**09700**	27,46	**097**	21,45	**09700**	25,96	**097**	56,16	**097**
9,75		133	87,0					11,63	**09750**								
9,80		133	87,0	36,60	**098** [2]	17,49	**098** [2]	9,92	**09800**	27,46	**098**	21,45	**09800**	25,96	**098**	56,16	**098**
9,85		133	87,0					19,53	**09850**								
9,90		133	87,0			20,76	**099** [2]	9,92	**09900**	27,46	**099**	22,01	**09900**	25,96	**099**	56,16	**099**
9,95		133	87,0					19,53	**09950**								
10,00		133	87,0	34,71	**100** [2]	16,52	**100** [2]	8,48	**10000**	18,31	**100**	14,75	**10000**	18,31	**100**	40,45	**100**
10,05		133	87,0					26,22	**10050**			37,30	**10050**				
10,10		133	87,0			23,65	**101** [2]	10,64	**10100**			22,26	**10100**				
10,15		133	87,0					26,22	**10150**								
10,20		133	87,0	40,03	**102** [2]	19,15	**102** [2]	10,84	**10200**	26,10	**102**	22,26	**10200**	25,15	**102**	54,65	**102**
10,25		133	87,0					14,62	**10250**			25,01	**10250**				
10,30		133	87,0			20,65	**103** [2]	13,08	**10300**	40,98	**103**	22,26	**10300**	33,61	**103**	72,96	**103**
10,35		133	87,0					26,22	**10350**								
10,40		133	87,0			25,54	**104** [2]	13,08	**10400**			22,26	**10400**				
10,45		133	87,0					26,22	**10450**								
10,50		133	87,0	40,31	**105** [2]	19,27	**105** [2]	11,01	**10500**	27,07	**105**	18,17	**10500**	23,10	**105**	50,83	**105**
10,55		133	87,0			19,96	**955** [2]	18,46	**10550**								
10,60		133	87,0					13,80	**10600**			22,26	**10600**				
10,70		142	94,0					15,84	**10700**	53,98	**107**	25,27	**10700**	35,52	**107**		
10,75		142	94,0					17,63	**10750**			29,38	**10750**				
10,80		142	94,0					15,44	**10800**			26,38	**10800**				
10,90		142	94,0					16,68	**10900**			26,38	**10900**				
11,00		142	94,0	41,67	**110** [2]	19,96	**110** [2]	12,80	**11000**	29,38	**110**	21,45	**11000**	28,28	**110**	60,80	**110**
11,10		142	94,0					16,68	**11100**			26,38	**11100**				
11,11	7/16	142	94,0	52,20	**111** [2]	25,01	**111** [2]										
11,20		142	94,0			22,14	**112** [2]	15,84	**11200**	57,10	**112**	33,76	**11200**	46,46	**112**	103,40	**112**
11,30		142	94,0			22,14	**113** [2]			57,53	**113**			46,46	**113**		
11,40		142	94,0			22,14	**114** [2]	17,21	**11400**	57,53	**114**	37,30	**11400**	46,46	**114**		

P				●		●		○		○					●		●
M						●				●					○		○
K				●		●		●							●		●
N				○		○		○		●		●			●		○
S				○		○				○					○		○
H				○											○		○
O				○		○		○							○		○

1) neobdelano
2) samodejno centriranje

→ v_c Stran 46+47

Nadaljevanje na naslednji strani

Spiralni sveder DIN 338, kratek

≤ 5xD

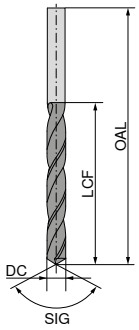

	UNI	UNI	N	VA	W	WTL	WTL
	TiN	TiN	vap.			F.-nit	TiN
							
	SIG 130°	SIG 118°	SIG 118°	SIG 130°	SIG 130°	SIG 130°	SIG 130°
	HSS-E-PM	HSS-E	HSS	HSS-E	HSS	HSS-E	HSS-E
	10 173 ...	10 171 ...	10 152 ...	10 175 ...	10 161 ...	10 168 ...	10 170 ...

DC h8 mm	DC inch	OAL mm	LCF mm	EUR T2		EUR T2		EUR T2		EUR T2		EUR T2		EUR T2	
11,50		142	94,0	46,17	115 2)	22,14	115 2)	13,80	11500	37,70	115	24,03	11500	32,93	115	72,68	115
11,60		142	94,0			23,65	116 2)	17,21	11600	65,86	116	37,30	11600	46,46	116		
11,70		142	94,0					17,63	11700	65,86	117	37,30	11700	46,46	117	103,40	117
11,80		142	94,0					17,90	11800	65,86	118	37,30	11800	49,33	118	108,40	118
11,90		151	101,0					19,53	11900	65,86	119	37,30	11900				
12,00		151	101,0	49,46	120 2)	23,65	120 2)	15,44	12000	42,49	120	26,10	12000	35,12	120	76,80	120
12,15		151	101,0			24,59	121 2)										
12,20		151	101,0					20,65	12200			44,39	12200				
12,25		151	101,0					23,10	12250								
12,30		151	101,0	88,67	123 2)	42,36	123 2)										
12,50		151	101,0	51,38	125 2)	24,59	925 2)	17,49	12500			26,10	12500	43,44	125	95,78	125
12,70		151	101,0	67,21	127 2)	32,12	127 2)	19,40	12700			25,27	12700				
12,80		151	101,0					23,36	12800			46,73	12800	73,64	128	161,20	128
13,00		151	101,0	54,65	130 2)	26,10	130 2)	19,15	13000			31,03	13000	43,44	130	94,83	130
13,10		151	101,0			46,46	131 2)										
13,20		151	101,0					25,01	13200			57,10	13200				
13,30		160	108,0			46,46	133 2)										
13,50		160	108,0	97,16	135 2)	46,46	135 2)	22,14	13500			38,39	13500	57,26	135	125,20	135
13,80		160	108,0					31,84	13800			71,86	13800	65,17	138	143,40	138
14,00		160	108,0	66,13	140 2)	31,71	140 2)	24,45	14000			37,01	14000	51,52	140	111,10	140
14,50		169	114,0					26,22	14500			48,92	14500	62,59	145	136,50	145
14,80		169	114,0											94,83	148		
15,00		169	114,0					28,56	15000			43,60	15000	64,35	150	140,80	150
15,25		178	120,0					53,01	15250								
15,50		178	120,0					31,03	15500			61,62	15500	93,86	155	203,50	155
15,80		178	120,0					51,09	15800								
16,00		178	120,0					33,33	16000			58,34	16000	78,82	160	174,90	160
16,50		184	125,0					38,13	16500			97,56	16500				
17,00		184	125,0					40,31	17000			98,93	17000				
17,50		191	130,0					43,98	17500			196,80	17500				
18,00		191	130,0					46,86	18000			107,10	18000				
18,50		198	135,0					51,09	18500								
19,00		198	135,0					55,20	19000			122,00	19000				
19,50		205	140,0					58,34	19500								
20,00		205	140,0					63,96	20000			151,60	20000				

P	●	●	○	○		●	●
M		●		●		○	○
K	●	●	●			●	●
N	○	○	○	●	●	●	○
S	○	○		○		○	○
H	○					○	○
O	○	○	○			○	○

1) neobdelano
2) samodejno centriranje

→ v_c Stran 46+47

Spiralni sveder – kompleti DIN 338, kratek

▲ V kaseti
▲ V korakih po 0,1 mm

≤ 5xD



	N	UNI
	vap.	TiN
		
	Komplet svedrov tip N	Komplet svedrov tip UNI TiN
	HSS	HSS-E
	10 158 ...	**10 158 ...**
DC $_{h8}$ **mm**	**EUR** T2	**EUR** T2
1,0 - 5,9	115,70 **050**	344,40 **054** [1]
6,0 - 10,0	254,10 **100**	542,40 **104** [1]
P	○	●
M		●
K	●	●
N	○	○
S		○
H		
O	○	○

1) samodejno centriranje

→ v_c Stran 46

Komplet tipa N vap. vsebuje spiralne svedre št. artikla 10 152 ...
Komplet tipa UNI TiN vsebuje spiralne svedre št. artikla 10 171 ...

Spiralni sveder s hladilnim kanalom, tovarniški standard, dolg

≤ 10xD

NC

TiAlN

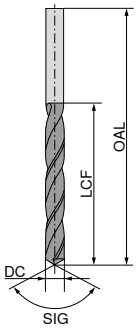



SIG 130°
HSS

DC h8 mm	OAL mm	LCF mm	10 224 ... EUR T2	
3,0	100	66	153,10	030
3,3	106	69	173,50	033
3,5	112	73	170,90	035
3,8	119	78	209,00	038
4,0	119	78	173,50	040
4,2	119	78	176,40	042
4,5	126	82	174,90	045
4,8	132	87	206,40	048
5,0	132	87	176,40	050
5,5	139	91	181,60	055
5,8	139	91	209,00	058
6,0	139	91	187,30	060
6,5	148	97	200,90	065
6,8	156	102	202,20	068
7,0	156	102	202,20	070
7,5	156	102	209,00	075
7,8	165	109	224,10	078
8,0	165	109	213,30	080
8,5	165	109	224,10	085
8,8	175	115	229,60	088
9,0	175	115	229,60	090
9,5	175	115	236,50	095
9,8	184	121	241,80	098
10,0	184	121	236,50	100
10,2	184	121	241,80	102
10,5	184	121	243,30	105
10,8	195	128	250,10	108
11,0	195	128	243,30	110
11,5	195	128	248,70	115
11,8	205	134	289,50	118
12,0	205	134	254,10	120
12,8	205	134	304,70	128
13,0	205	134	266,50	130

P	○
M	○
K	●
N	○
S	
H	
O	○

→ v_c Stran 48

Spiralni sveder DIN 340, dolg

≤ 10xD

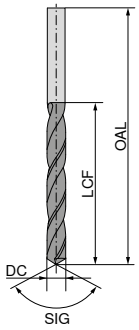

UNI	WTL	WTL	WTW
TiN	F.-nit	TiN	



SIG 118° HSS-E	SIG 130° HSS-E	SIG 130° HSS	SIG 130° HSS

DC h8 mm	OAL mm	LCF mm	10 270 ... EUR T2		10 225 ... EUR T2		10 210 ... EUR T2		10 200 ... EUR T2	
1,0	56	33	6,90	010	9,95	010 1)	16,80	010	7,19	010
1,1	60	37	7,78	011	12,37	011 1)	17,90	011	7,83	011
1,2	65	41	8,63	012	11,72	012 1)			7,34	012
1,3	65	41	8,49	013	11,54	013 1)				
1,4	70	45	8,39	014	11,03	014 1)			6,47	014
1,5	70	45	7,26	015	9,60	015 1)	13,80	015	6,49	015
1,6	76	50	8,63	016	10,68	016 1)	13,43	016	5,97	016
1,7	76	50	9,39	017	10,40	017 1)				
1,8	80	53	9,02	018	10,40	018 1)			5,86	018
1,9	80	53	9,64	019	9,74	019 1)	12,83	019	5,84	019
2,0	85	56	7,16	020	7,41	020 1)	12,26	020	4,79	020
2,1	85	56	8,25	021	9,15	021 1)	14,08	021	5,74	021
2,2	90	59	8,39	022	9,33	022 1)				
2,3	90	59	8,25	023	9,33	023 1)	14,48	023	5,86	023
2,4	95	62	7,65	024	9,60	024	14,90	024	5,86	024
2,5	95	62	7,26	025	7,89	025	12,83	025	5,21	025
2,6	95	62	8,39	026	9,60	026	14,90	026	5,86	026
2,7	100	66	8,90	027	9,74	027	15,04	027	5,86	027
2,8	100	66	8,49	028	9,74	028	15,04	028	5,86	028
2,9	100	66	8,90	029	9,74	029	15,31	029	5,86	029
3,0	100	66	7,89	030	8,31	030	13,01	030	5,44	030
3,1	106	69	9,39	031	9,95	031				
3,2	106	69	8,78	032	9,74	032				
3,3	106	69	9,28	033	10,68	033	16,39	033	6,55	033
3,4	112	73	9,64	034	10,16	034				
3,5	112	73	9,39	035	9,74	035	14,90	035	6,14	035
3,6	112	73	9,77	036	10,40	036	18,72	036	7,51	036
3,7	112	73	9,52	037	10,40	037	17,90	037	7,74	037
3,8	119	78	9,15	038	10,68	038	17,90	038	7,83	038
3,9	119	78	10,27	039	10,84	039	18,17	039	7,97	039
4,0	119	78	10,02	040	10,40	040	16,12	040	6,70	040
4,1	119	78	10,14	041	11,03	041				
4,2	119	78	9,77	042	11,54	042	17,90	042	7,16	042
4,3	126	82	10,87	043	11,72	043	20,35	043	9,15	043
4,4	126	82	9,64	044	11,96	044				
4,5	126	82	10,27	045	12,37	045	18,46	045	8,23	045
4,6	126	82	9,88	046	12,16	046	21,33	046	9,33	046
4,7	126	82	11,37	047	12,82	047	21,33	047	9,60	047
4,8	132	87	11,13	048	13,65	048	21,33	048	9,74	048
4,9	132	87	11,29	049	14,22	049	22,14	049	9,95	049
5,0	132	87	11,37	050	12,37	050	19,53	050	7,85	050
5,1	132	87	12,65	051	14,62	051				

P	●	●	○	
M	●	○		
K	●	●	●	
N	○	●	○	●
S	○	○		
H		○		
O	○	○	○	

1) neobdelano

→ v_c Stran 48+49

Nadaljevanje na naslednji strani

Spiralni sveder DIN 340, dolg

≤ 10xD

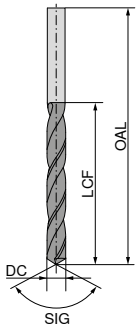

	UNI	WTL	WTL	WTW
	TiN	F.-nit	TiN	
				
	SIG 118° HSS-E	SIG 130° HSS-E	SIG 130° HSS	SIG 130° HSS
	10 270 ...	10 225 ...	10 210 ...	10 200 ...

DC h8 mm	OAL mm	LCF mm	EUR T2		EUR T2		EUR T2		EUR T2	
5,2	132	87	12,39	052	15,04	052	24,03	052	10,68	052
5,3	132	87	13,65	053	15,31	053	24,34	053	10,84	053
5,4	139	91	14,90	054	15,44	054				
5,5	139	91	11,89	055	14,75	055	23,36	055	10,16	055
5,6	139	91	15,57	056	16,28	056	27,88	056	11,96	056
5,7	139	91	17,35	057	16,39	057	28,56	057	12,16	057
5,8	139	91	15,04	058	16,68	058	28,83	058	12,82	058
5,9	139	91	16,80	059	16,80	059	30,75	059	13,29	059
6,0	139	91	14,34	060	15,31	060	24,03	060	10,40	060
6,1	148	97	17,08	061	17,77	061				
6,2	148	97	15,15	062	17,90	062				
6,3	148	97	17,08	063	18,17	063	33,06	063	15,73	063
6,4	148	97	15,44	064	18,98	064				
6,5	148	97	14,75	065	17,35	065	26,38	065	11,72	065
6,6	148	97	17,21	066	19,40	066				
6,7	148	97	17,63	067	19,80	067				
6,8	156	102	18,72	068	20,91	068	40,45	068	17,77	068
6,9	156	102	19,53	069	22,26	069				
7,0	156	102	17,77	070	19,15	070	31,03	070	14,34	070
7,1	156	102	17,21	071	22,82	071				
7,2	156	102	19,53	072	23,51	072	43,03	072	18,57	072
7,3	156	102	20,35	073	23,76	073				
7,4	156	102	21,17	074	25,15	074	43,72	074	19,15	074
7,5	156	102	21,45	075	22,82	075	37,70	075	17,35	075
7,6	165	109	23,10	076			44,96	076	19,80	076
7,7	165	109	22,01	077	27,46	077			20,09	077
7,8	165	109	24,03	078	28,00	078	46,46	078	20,35	078
7,9	165	109	23,22	079	28,28	079	46,86	079	20,91	079
8,0	165	109	19,68	080	21,33	080	35,67	080	15,84	080
8,1	165	109	21,57	081	29,53	081				
8,2	165	109	23,65	082	29,93	082				
8,3	165	109	25,15	083	30,61	083				
8,4	165	109	26,91	084	31,43	084	50,40	084	22,82	084
8,5	165	109	23,10	085	26,38	085	46,86	085	20,91	085
8,6	175	115	23,10	086	32,25	086				
8,7	175	115	23,22	087	32,52	087				
8,8	175	115	23,65	088	33,61	088	53,29	088	23,76	088
8,9	175	115	23,91	089	34,57	089				
9,0	175	115	24,19	090	25,96	090	43,30	090	19,68	090
9,1	175	115	24,19	091	35,52	091				
9,2	175	115	24,19	092	37,70	092			28,28	092
9,3	175	115	24,19	093	38,55	093			29,53	093

P	●	●	○	
M	●	○		
K	●	●	●	
N	○	●	○	●
S	○	○		
H		○		
O	○	○	○	

1) neobdelano

→ v_c Stran 48+49

Nadaljevanje na naslednji strani

Spiralni sveder DIN 340, dolg

≤ 10xD

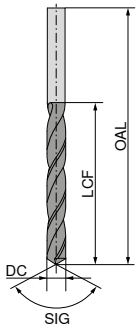

	UNI	WTL	WTL	WTW
	TiN	F.-nit	TiN	
				
	SIG 118° HSS-E	SIG 130° HSS-E	SIG 130° HSS	SIG 130° HSS
	10 270 ...	**10 225 ...**	**10 210 ...**	**10 200 ...**

DC h8 mm	OAL mm	LCF mm	EUR T2		EUR T2		EUR T2		EUR T2	
9,4	175	115	24,19	**094**	38,94	**094**			31,03	**094**
9,5	175	115	24,19	**095**	34,30	**095**	65,44	**095**	29,53	**095**
9,6	184	121	25,69	**096**					36,60	**096**
9,7	184	121	26,91	**097**	47,67	**097**	84,84	**097**		
9,8	184	121	28,83	**098**	47,67	**098**	89,08	**098**	38,55	**098**
9,9	184	121	31,30	**099**	47,67	**099**	95,38	**099**		
10,0	184	121	33,88	**100**	38,94	**100**	52,48	**100**	22,82	**100**
10,1	184	121	37,17	**101**						
10,2	184	121	39,49	**102**	50,28	**102**	93,86	**102**	42,36	**102**
10,3	184	121	42,78	**103**					66,40	**103**
10,4	184	121	42,78	**104**						
10,5	184	121	43,30	**105**	53,40	**105**	95,38	**105**	43,72	**105**
10,8	195	128			60,12	**108**				
11,0	195	128	51,52	**110**	59,02	**110**	78,16	**110**	35,52	**110**
11,5	195	128	52,05	**115**	72,14	**115**	130,60	**115**	58,07	**115**
11,6	195	128							78,16	**116**
11,8	195	128			79,66	**118**			69,96	**118**
12,0	205	134	52,59	**120**	72,68	**120**	97,01	**120**	44,68	**120**
12,2	205	134							81,98	**122**
12,3	205	134							69,96	**123**
12,5	205	134	57,66	**125**			99,19	**125**	46,04	**125**
13,0	205	134	62,71	**130**			104,30	**130**	50,01	**130**
13,5	214	140	63,79	**135**						
14,0	214	140	66,40	**140**			180,40	**140**	83,21	**140**

P	●	●	○	
M	●	○		
K	●	●	●	
N	○	●	○	●
S	○	○		
H		○		
O	○	○	○	

1) neobdelano

→ v_c Stran 48+49

Spiralni sveder DIN 1869, zelo dolg, 1. dolžina

▲ do premera DC 2,30 mm v neobdelani izvedbi

> 10xD

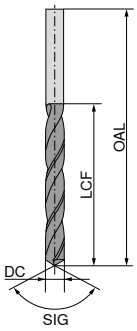

WTL
TiAlN



SIG 130°
HSS-E

WTL
F.-nit



SIG 130°
HSS

DC h8 mm	OAL mm	LCF mm	10 236 ... EUR T2		10 235 ... EUR T2	
2,0	125	85			11,03	020 1)
2,1	125	85			13,65	021 1)
2,2	135	90			13,65	022 1)
2,3	135	90			13,65	023 1)
2,4	140	95			14,34	024
2,5	140	95			11,03	025
2,6	140	95			14,34	026
2,7	150	100			15,04	027
2,8	150	100			15,04	028
2,9	150	100			15,04	029
3,0	150	100	24,96	03000	12,56	030
3,1	155	105			15,73	031
3,2	155	105			15,73	032
3,3	155	105	39,73	03300	15,73	033
3,4	165	115			15,84	034
3,5	165	115	28,40	03500	12,56	035
3,6	165	115			15,84	036
3,7	165	115			17,63	037
3,8	175	120			17,63	038
3,9	175	120			17,63	039
4,0	175	120	27,84	04000	12,82	040
4,1	175	120			17,63	041
4,2	175	120	40,97	04200	17,90	042
4,3	185	125			19,40	043
4,4	185	125			19,40	044
4,5	185	125	31,27	04500	13,92	045
4,6	185	125			19,40	046
4,7	185	125			19,96	047
4,8	195	135			20,35	048
4,9	195	135			21,33	049
5,0	195	135	23,33	05000	14,75	050
5,1	195	135			22,26	051
5,2	195	135			22,82	052
5,3	195	135			22,82	053
5,4	205	140			22,82	054
5,5	205	140	33,04	05500	16,28	055
5,6	205	140			22,82	056
5,7	205	140			23,10	057
5,8	205	140			23,51	058
5,9	205	140			23,51	059
6,0	205	140	35,02	06000	16,28	060
6,1	215	150			25,15	061
6,2	215	150			24,73	062
6,3	215	150			26,38	063
6,4	215	150			27,46	064
6,5	215	150	37,65	06500	22,26	065
6,6	215	150			27,46	066
6,7	215	150			29,10	067
6,8	225	155	35,46	06800	28,70	068
6,9	225	155			29,93	069
7,0	225	155	32,39	07000	23,10	070
7,1	225	155			33,61	071
7,3	225	155			33,61	073
7,4	225	155			33,61	074
7,5	225	155	36,16	07500	25,96	075
7,7	240	165			35,93	077
7,8	240	165			37,70	078
7,9	240	165			38,55	079
8,0	240	165	35,79	08000	28,70	080
8,1	240	165			44,27	081
8,2	240	165			44,27	082
8,3	240	165			44,27	083
8,4	240	165			46,46	084
8,5	240	165	46,07	08500	37,01	085
8,6	250	175			47,41	086
8,7	250	175			50,01	087
8,8	250	175			51,78	088
9,0	250	175	51,43	09000	39,49	090
9,2	250	175			58,75	092
9,4	250	175			62,99	094
9,5	250	175	51,77	09500	45,63	095
9,6	265	185			64,75	096
9,7	265	185			64,75	097
9,8	265	185			65,59	098
9,9	265	185			65,59	099
10,0	265	185	58,35	10000	40,86	100
10,2	265	185	85,53	10200		
10,5	265	185			72,68	105
11,0	280	195			54,38	110
11,5	280	195			66,81	115
12,0	295	205			62,01	120
12,5	295	205			76,10	125
13,0	295	205			75,43	130

	10 236 ...	10 235 ...
P	●	●
M		
K	●	●
N	●	●
S		
H		
O	○	○

1) neobdelano

→ v_c Stran 50

Spiralni sveder DIN 1869, zelo dolg, 2. dolžina

▲ do premera DC 2,00 mm v neobdelani izvedbi

> 10xD

WTL | TiAlN

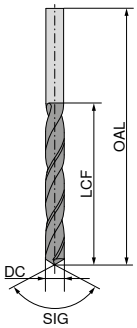



SIG 130°
HSS-E

WTL | F.-nit



SIG 130°
HSS

10 246 ... | **10 245 ...**

DC h8 mm	OAL mm	LCF mm	EUR T2		EUR T2	
2,0	160	110			22,26	**020** [1]
2,5	180	120			22,26	**025**
3,0	190	130	33,63	**03000**	17,21	**030**
3,5	210	145	39,44	**03500**	17,35	**035**
4,0	220	150	35,34	**04000**	18,31	**040**
4,5	235	160	39,09	**04500**	19,40	**045**
5,0	245	170	37,62	**05000**	19,40	**050**
5,5	260	180	46,54	**05500**	23,76	**055**
6,0	260	180	48,31	**06000**	23,51	**060**
6,5	275	190	46,23	**06500**	26,63	**065**
7,0	290	200	48,36	**07000**	29,53	**070**
7,5	290	200	52,03	**07500**	34,57	**075**
8,0	305	210	57,49	**08000**	34,30	**080**
8,5	305	210	56,47	**08500**	53,98	**085**
9,0	320	220	62,58	**09000**	52,59	**090**
9,5	320	220	65,16	**09500**	61,20	**095**
10,0	340	235	74,31	**10000**	55,46	**100**
10,2	340	235	83,76	**10200**		
10,5	340	235			80,47	**105**
11,0	365	250			78,56	**110**
11,5	365	250			92,90	**115**
12,0	375	260	107,80	**12000**	90,16	**120**
12,5	375	260			90,16	**125**
13,0	375	260			92,23	**130**

P	●	●
M		
K	●	●
N	●	●
S		
H		
O	○	○

1) neobdelano

→ v_c Stran 50+51

Spiralni sveder DIN 1869, zelo dolg, 3. dolžina

> 10xD

WTL | TiAlN

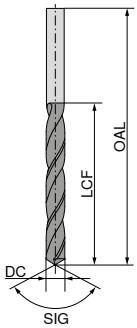



SIG 130°
HSS-E

WTL | F.-nit



SIG 130°
HSS

10 256 ... | **10 255 ...**

DC h8 mm	OAL mm	LCF mm	EUR T2		EUR T2	
2,5	225	150			28,70	**025**
3,0	240	160			28,70	**030**
3,5	265	180			23,10	**035**
4,0	280	190	45,93	**04000**	23,10	**040**
4,5	295	200			28,00	**045**
5,0	315	210	51,99	**05000**	28,00	**050**
5,5	330	225			29,93	**055**
6,0	330	225	59,88	**06000**	31,84	**060**
6,5	350	235			34,30	**065**
7,0	370	250			43,72	**070**
7,5	370	250			50,28	**075**
8,0	390	265	71,07	**08000**	51,52	**080**
8,5	390	265			65,17	**085**
9,0	410	280			69,96	**090**
9,5	410	280			82,67	**095**
10,0	430	295	97,56	**10000**	81,98	**100**
10,5	430	295			89,37	**105**
11,0	455	310			94,83	**110**
11,5	455	310			105,10	**115**
12,0	480	330			112,00	**120**
12,5	480	330			105,10	**125**
13,0	480	330			106,20	**130**

P	●	●
M		
K	●	●
N	●	●
S		
H		
O	○	○

→ v_c Stran 50+51

Miniaturni sveder DIN 1899

▲ 4-stransko brušenje
▲ Z ojačanim držalom

Obseg dobave:

Pakiranje po 5 kosov (Ø 0.15 mm pakiranje po 10 kosov)
Cena na kos

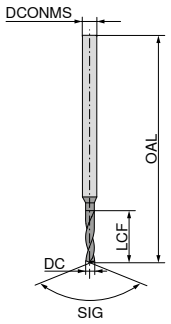

N



SIG 118°
HSS-E-PM

10 103 ...

DC $_{-0,004}$ mm	OAL mm	LCF mm	DCONMS $_{h8}$ mm	EUR T2	
0,15	25	0,8	1,0	8,03	**00150**
0,20	25	1,5	1,0	6,45	**00200**
0,25	25	1,9	1,0	4,39	**00250**
0,30	25	1,9	1,0	5,10	**00300**
0,35	25	2,4	1,0	4,55	**00350**
0,40	25	3,0	1,0	4,55	**00400**
0,45	25	3,0	1,0	4,62	**00450**
0,50	25	3,4	1,0	4,55	**00500**
0,55	25	3,9	1,0	4,62	**00550**
0,60	25	3,9	1,0	4,60	**00600**
0,65	25	4,2	1,0	4,55	**00650**
0,70	25	4,8	1,0	4,23	**00700**
0,75	25	4,8	1,0	4,28	**00750**
0,80	25	5,3	1,5	4,71	**00800**
0,85	25	5,3	1,5	4,79	**00850**
0,90	25	6,0	1,5	4,79	**00900**
0,95	25	6,0	1,5	4,82	**00950**
1,00	25	6,8	1,5	4,82	**01000**
1,05	25	6,8	1,5	4,79	**01050**
1,10	25	7,6	1,5	4,94	**01100**
1,15	25	7,6	1,5	4,94	**01150**
1,20	25	8,5	1,5	4,82	**01200**
1,25	25	8,5	1,5	4,79	**01250**
1,30	25	8,5	1,5	4,97	**01300**
1,35	25	9,5	1,5	4,94	**01350**
1,40	25	9,5	1,5	4,82	**01400**
1,45	25	9,5	1,5	4,79	**01450**

P	●
M	○
K	●
N	●
S	○
H	
O	○

→ v_c Stran 52

Spiralni sveder, tovarniški standard, kratek

≤ 3xD

WT

vap.

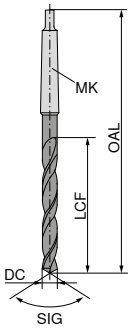



SIG 130°
HSS-E

10 285 ...

DC $_{h8}$ mm	OAL mm	LCF mm	MK	EUR T2	
13,0	147	66	1	52,20	**130**
13,5	168	70	2	66,56	**135**
14,0	168	70	2	66,26	**140**
14,5	172	74	2	70,92	**145**
15,0	172	74	2	69,02	**150**
15,5	176	78	2	103,60	**155**
16,0	176	78	2	66,56	**160**
16,5	179	81	2	105,20	**165**
17,0	179	81	2	69,96	**170**
17,5	183	85	2	110,30	**175**
18,0	183	85	2	74,19	**180**
18,5	186	88	2	111,10	**185**
19,0	186	88	2	81,17	**190**
19,5	212	91	3	131,60	**195**
20,0	212	91	3	94,43	**200**
21,0	216	95	3	106,20	**210**
22,0	219	98	3	111,10	**220**
23,0	222	101	3	118,60	**230**
24,0	225	104	3	121,50	**240**
25,0	225	104	3	126,60	**250**
26,0	256	107	4	177,60	**260**
27,0	259	110	4	187,30	**270**
28,0	259	110	4	191,40	**280**
30,0	263	114	4	209,00	**300**

P	●
M	●
K	●
N	○
S	○
H	○
O	

→ v_c Stran 45

Spiralni sveder DIN 345

≤ 5xD

N

vap.

WTL

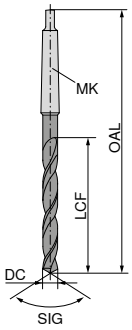



SIG 118°
HSS



SIG 130°
HSS-E

DC h8 mm	OAL mm	LCF mm	MK	10 265 ... EUR T2		10 280 ... EUR T2	
10,00	168	87	1	20,35	100	48,23	100 1)
10,20	168	87	1	23,65	102	50,01	102 1)
10,50	168	87	1	21,33	105	50,01	105 1)
10,80	175	94	1	28,00	108	54,78	108 1)
11,00	175	94	1	22,26	110	52,33	110 1)
11,20	175	94	1	29,78	112		
11,50	175	94	1	25,15	115	63,54	115 1)
11,80	175	94	1	31,84	118		
12,00	182	101	1	22,94	120	54,78	120 1)
12,20	182	101	1	32,52	122	59,99	122 1)
12,50	182	101	1	23,91	125	57,10	125 1)
12,80	182	101	1	32,80	128		
13,00	182	101	1	24,73	130	61,62	130 1)
13,20	182	101	1	33,76	132		
13,50	189	108	1	28,28	135	72,96	135 1)
13,80	189	108	1	35,52	138		
14,00	189	108	1	26,22	140	66,26	140 1)
14,25	212	114	2	39,49	142	98,37	142 1)
14,50	212	114	2	27,75	145	77,20	145 1)
14,75	212	114	2	42,36	147		
15,00	212	114	2	29,10	150	79,11	150 1)
15,25	218	120	2	38,94	152	101,00	152 1)
15,50	218	120	2	31,43	155	74,85	155 1)
15,75	218	120	2	35,52	157	84,04	157 1)
16,00	218	120	2	31,43	160	81,98	160 1)
16,25	223	125	2	47,96	162		
16,50	223	125	2	34,01	165	84,04	165 2)
16,75	223	125	2	38,94	167		
17,00	223	125	2	35,12	170	79,11	170 2)
17,25	228	130	2	43,98	172	92,78	172 2)
17,50	228	130	2	35,79	175	87,17	175 2)
17,75	228	130	2	44,39	177	94,54	177 2)
18,00	228	130	2	37,98	180	89,64	180 2)
18,25	233	135	2	45,63	182		
18,50	233	135	2	40,86	185	87,17	185 2)
18,75	233	135	2	47,96	187		
19,00	233	135	2	40,56	190	92,78	190 2)
19,25	238	140	2	50,98	192		
19,50	238	140	2	46,98	195		
19,75	238	140	2	53,29	197		
20,00	238	140	2	43,30	200	99,75	200 2)
20,25	243	145	2	58,34	202		
20,50	243	145	2	45,91	205		
20,75	243	145	2	58,91	207		
21,00	243	145	2	48,92	210	118,20	210 2)
21,25	248	150	2	60,67	212		
21,50	248	150	2	55,88	215		
21,75	248	150	2	63,54	217		
22,00	248	150	2	54,52	220	127,10	220 2)
22,25	248	150	2	65,17	222		
22,50	253	155	2	58,91	225	155,80	225 2)
22,75	253	155	2	66,81	227		
23,00	253	155	2	63,96	230	147,60	230 2)
23,50	276	155	3	63,54	235		
23,75	281	160	3	87,30	237		
24,00	281	160	3	66,56	240	159,90	240 2)
24,50	281	160	3	69,13	245		
24,75	281	160	3	96,08	247		
25,00	281	160	3	73,37	250	164,00	250 2)
25,50	286	165	3	76,23	255		
25,75	286	165	3	99,46	257		
26,00	286	165	3	84,30	260	189,90	260 2)
26,50	286	165	3	81,29	265		
26,75	291	170	3	128,40	267		
27,00	291	170	3	84,30	270	218,60	270 2)
27,50	291	170	3	86,78	275		
27,75	291	170	3	123,70	277		
28,00	291	170	3	92,90	280		
28,50	296	175	3	113,70	285		
28,75	296	175	3	128,40	287		
29,00	296	175	3	100,80	290		
29,50	296	175	3	103,00	295		
29,75	296	175	3	131,60	297		
30,00	296	175	3	100,80	300		
30,50	301	180	3	122,70	305		
31,00	301	180	3	119,10	310		
31,50	301	180	3	135,40	315		
32,00	334	185	4	125,30	320		
32,50	334	185	4	144,80	325		
33,00	334	185	4	134,40	330		
33,50	334	185	4	149,00	335		
34,00	339	190	4	157,20	340		
34,50	339	190	4	176,40	345		
35,00	339	190	4	159,90	350		
35,50	339	190	4	185,80	355		
36,00	344	195	4	174,90	360		
36,50	344	195	4	192,80	365		
37,00	344	195	4	189,90	370		
37,50	344	195	4	213,30	375		
38,00	349	200	4	200,90	380		
38,50	349	200	4	239,10	385		
39,00	349	200	4	221,40	390		
39,50	349	200	4	277,50	395		
40,00	349	200	4	229,60	400		
41,00	354	205	4	241,80	410		
42,00	354	205	4	265,10	420		
43,00	359	210	4	282,80	430		
44,00	359	210	4	297,80	440		
45,00	359	210	4	311,60	450		
46,00	364	215	4	321,20	460		
47,00	364	215	4	343,00	470		
48,00	369	220	4	351,20	480		
49,00	369	220	4	367,60	490		
50,00	369	220	4	379,80	500		
51,00	412	225	5	456,40	510		
52,00	412	225	5	489,20	520		
53,00	412	225	5	519,20	530		
54,00	417	230	5	532,90	540		
55,00	417	230	5	542,40	550		

P	○	●
M		○
K	●	●
N	○	●
S		○
H		○
O	○	○

1) nitrirani posneti robovi
2) vaporiziran

→ v_c Stran 47

Spiralni sveder DIN 341, dolg

≤ 10xD

N

vap.

WTL

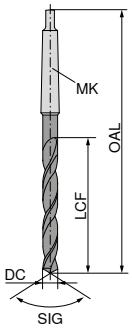



SIG 118°
HSS



SIG 130°
HSS-E

DC h8 mm	OAL mm	LCF mm	MK	10 295 ... EUR T2		10 297 ... EUR T2	
10,00	197	116	1	27,07	100	50,01	100 1)
10,20	197	116	1	30,07	102	47,55	102 1)
10,50	197	116	1	27,46	105	53,84	105 1)
10,80	206	125	1	35,12	108		
11,00	206	125	1	28,28	110	52,73	110 1)
11,20	206	125	1	37,70	112	47,96	112 1)
11,50	206	125	1	28,28	115	54,10	115 1)
11,80	206	125	1	38,13	118	47,96	118 1)
12,00	215	134	1	28,28	120	54,10	120 1)
12,20	215	134	1	37,70	122	47,16	122 1)
12,50	215	134	1	28,56	125	54,94	125 1)
12,80	215	134	1	40,86	128	47,55	128 1)
13,00	215	134	1	28,56	130	57,10	130 1)
13,20	215	134	1	40,86	132		
13,50	223	142	1	31,84	135	59,71	135 1)
13,80	223	142	1	52,33	138	53,84	138 1)
14,00	223	142	1	32,25	140	65,72	140 1)
14,25	245	147	2	50,28	142		
14,50	245	147	2	40,86	145	63,96	145 1)
14,75	245	147	2	50,28	147		
15,00	245	147	2	40,45	150	67,63	150 1)
15,25	251	153	2	50,28	152		
15,50	251	153	2	39,34	155	66,56	155 1)
15,75	251	153	2	50,83	157		
16,00	251	153	2	42,36	160	68,86	160 1)
16,25	257	159	2	57,10	162		
16,50	257	159	2	44,39	165	69,28	165 2)
16,75	257	159	2	54,78	167		
17,00	257	159	2	43,98	170	78,42	170 2)
17,50	263	165	2	50,28	175	75,15	175 2)
17,75	263	165	2	61,90	177		
18,00	263	165	2	50,01	180	81,98	180 2)
18,50	269	171	2	55,88	185	75,15	185 2)
19,00	269	171	2	54,94	190	92,78	190 2)
19,50	275	177	2	63,54	195	92,23	195 2)
20,00	275	177	2	60,25	200	98,93	200 2)
20,50	282	184	2	75,81	205	97,56	205 2)
21,00	282	184	2	68,86	210	116,60	210 2)
21,50	289	191	2	81,98	215		
22,00	289	191	2	75,15	220	129,30	220 2)
22,50	296	198	2	83,48	225		
23,00	296	198	2	78,16	230		
23,50	319	198	3	95,22	235		
24,00	327	206	3	96,08	240	164,00	240 2)
24,50	327	206	3	103,20	245		
25,00	327	206	3	96,75	250	170,90	250 2)
25,50	335	214	3	116,00	255		
26,00	335	214	3	110,90	260		
26,50	335	214	3	119,00	265		
27,00	343	222	3	119,00	270		
27,50	343	222	3	147,60	275		
28,00	343	222	3	132,40	280		
29,00	351	230	3	153,10	290		
29,50	351	230	3	173,50	295		
30,00	351	230	3	153,10	300		
30,50	360	239	3	194,00	305		
31,00	360	239	3	184,50	310		
31,50	360	239	3	205,00	315		
32,00	397	248	4	198,20	320		
33,00	397	248	4	198,20	330		
33,50	397	248	4	231,00	335		
34,00	406	257	4	244,60	340		
35,00	406	257	4	237,70	350		
36,00	416	267	4	274,60	360		
37,00	416	267	4	310,20	370		
37,50	416	267	4	333,30	375		
38,00	426	277	4	296,40	380		
39,00	426	277	4	317,10	390		
40,00	426	277	4	333,30	400		
42,00	436	287	4	377,20	420		
43,00	447	298	4	404,40	430		
44,00	447	298	4	404,40	440		
45,00	447	298	4	422,20	450		
50,00	470	321	4	554,80	500		

	10 295 ...	10 297 ...
P	○	●
M		○
K	●	●
N	○	●
S		○
H		○
O	○	○

1) nitrirani posneti robovi
2) vaporiziran

→ v_c Stran 49

Spiralni sveder DIN 1870, zelo dolg, 1. dolžina

> 10xD

WTL

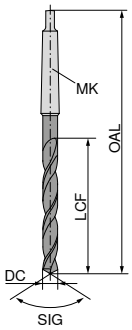



SIG 130°
HSS

10 305 ...

DC h8 mm	OAL mm	LCF mm	MK	EUR T2	
10,0	285	185	1	51,09	100 1)
10,5	285	185	1	62,16	105 1)
11,0	300	195	1	59,71	110 1)
11,5	300	195	1	62,71	115 1)
12,0	310	205	1	66,56	120 1)
12,5	310	205	1	68,60	125 1)
13,0	310	205	1	69,28	130 1)
13,5	325	220	1	79,92	135 1)
14,0	325	220	1	77,74	140 1)
14,5	340	220	2	80,47	145 1)
15,0	340	220	2	84,71	150 1)
15,5	355	230	2	92,78	155 1)
16,0	355	230	2	88,95	160 1)
16,5	355	230	2	89,64	165 2)
17,0	355	230	2	91,14	170 2)
17,5	370	245	2	96,08	175 2)
18,0	370	245	2	98,93	180 2)
18,5	370	245	2	109,60	185 2)
19,0	370	245	2	111,90	190 2)
19,5	385	260	2	120,80	195 2)
20,0	385	260	2	127,80	200 2)
21,0	385	260	2	147,60	210 2)
22,0	405	270	2	154,50	220 2)
23,0	405	270	2	181,60	230 2)
24,0	440	290	3	202,20	240 2)
25,0	440	290	3	205,00	250 2)
26,0	440	290	3	222,70	260 2)
28,0	460	305	3	258,20	280 2)
30,0	460	305	3	296,40	300 2)

P	●
M	
K	●
N	●
S	
H	
O	○

1) nitrirani posneti robovi
2) vaporiziran

→ v_c Stran 51

Spiralni sveder DIN 1870, zelo dolg, 2. dolžina

> 10xD

WTL

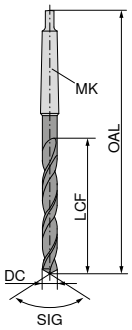



SIG 130°
HSS

10 315 ...

DC h8 mm	OAL mm	LCF mm	MK	EUR T2	
10,0	360	235	1	73,37	100 1)
10,5	360	235	1	92,23	105 1)
11,0	375	250	1	84,04	110 1)
11,5	375	250	1	89,64	115 1)
12,0	395	260	1	102,20	120 1)
13,0	395	260	1	107,10	130 1)
13,5	410	275	1	114,20	135 1)
14,0	410	275	1	114,20	140 1)
14,5	425	275	2	115,20	145 1)
15,0	425	275	2	116,00	150 1)
15,5	445	295	2	120,80	155 1)
16,0	445	295	2	119,00	160 1)
16,5	445	295	2	135,80	165 2)
17,0	445	295	2	127,80	170 2)
17,5	465	310	2	138,00	175 2)
18,0	465	310	2	143,40	180 2)
18,5	465	310	2	154,50	185 2)
19,0	465	310	2	157,20	190 2)
19,5	490	325	2	179,00	195 2)
20,0	490	325	2	177,60	200 2)
21,0	490	325	2	189,90	210 2)
22,0	515	345	2	228,20	220 2)
23,0	515	345	2	231,00	230 2)
24,0	555	365	3	258,20	240 2)
25,0	555	365	3	261,00	250 2)
26,0	555	365	3	306,10	260 2)
28,0	580	385	3	355,20	280 2)
30,0	580	385	3	411,30	300 2)

P	●
M	
K	●
N	●
S	
H	
O	○

1) nitrirani posneti robovi
2) vaporiziran

→ v_c Stran 51

NC-sveder za navrtanje, tovarniški standard

▲ Spiralni utor

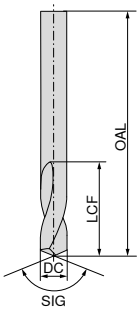



SIG 120° HSS | SIG 120° HSS | SIG 90° HSS | SIG 90° HSS

DC h6 mm	OAL mm	LCF mm	10 510 ... EUR T2		10 512 ... EUR T2		10 520 ... EUR T2		10 522 ... EUR T2	
3	46	12,0	8,83	030	12,81	030	8,83	030	12,81	030
4	55	12,0	8,96	040	13,09	040	8,96	040	13,09	040
5	62	14,0	9,38	050	13,64	050	9,38	050	13,64	050
6	66	16,0	9,61	060	13,80	060	9,61	060	13,80	060
8	79	21,0	16,12	080	23,36	080	16,12	080	23,36	080
10	89	25,0	17,90	100	25,83	100	17,90	100	25,83	100
12	102	30,0	25,96	120	37,85	120	25,96	120	37,85	120
16	115	37,5	34,01	160	49,46	160	34,01	160	49,46	160
20	131	45,0	54,78	200	79,52	200	54,78	200	79,52	200

▲ Z vpenjalno površino, podobno DIN 1835 B

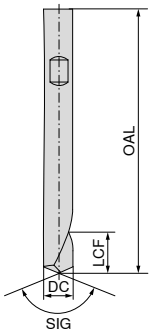

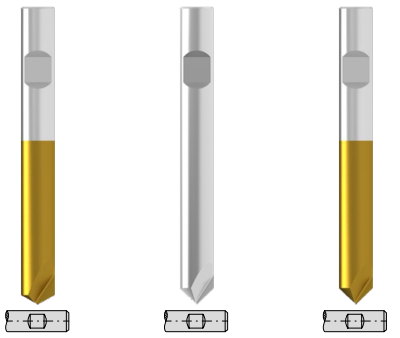

SIG 120° HSS | SIG 90° HSS | SIG 90° HSS

DC h6 mm	OAL mm	LCF mm	10 513 ... EUR T2		10 521 ... EUR T2		10 523 ... EUR T2	
6	66	7,0	13,80	060	9,88	060	13,80	060
8	79	9,0	19,68	080	13,92	080	19,68	080
10	89	11,5	21,74	100	15,57	100	21,74	100
12	102	14,0	30,87	120	21,57	120	30,87	120
16	115	18,0	40,31	160	28,28	160	40,31	160
20	131	23,0	58,75	200	40,31	200	58,75	200

P	●	●	●	●
M	○	○	○	○
K	●	●	●	●
N	○	○	○	○
S	○	○	○	○
H				
O	○	○	○	○

→ v_c Stran 53

Primerno samo za navrtanje!

NC-sveder za navrtanje, tovarniški standard, dolg

▲ Z vpenjalno površino, podobno DIN 1835 B

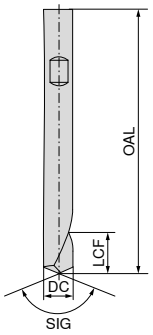

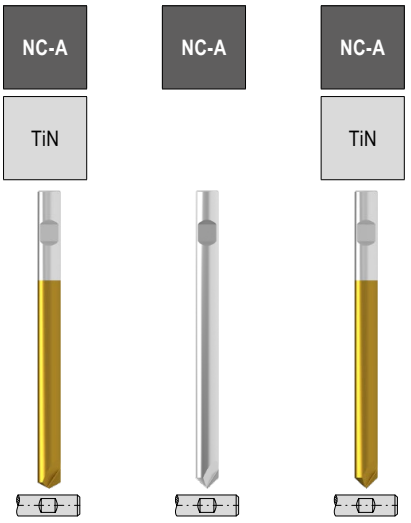

SIG 120° HSS | SIG 90° HSS | SIG 90° HSS

DC h6 mm	OAL mm	LCF mm	10 532 ... EUR T2		10 526 ... EUR T2		10 528 ... EUR T2	
6	93	7,0	17,21	060	12,12	060	17,21	060
8	117	9,0	27,18	080	18,85	080	27,18	080
10	133	11,5	29,78	100	20,76	100	29,78	100
12	151	14,0	35,26	120	24,73	120	35,26	120
16	178	18,0	54,65	160	37,85	160	54,65	160
20	205	23,0	76,92	200	52,48	200	76,92	200

P	●	●	●
M	○	○	○
K	●	●	●
N	○	○	○
S	○	○	○
H			
O	○	○	○

→ v_c Stran 53

Primerno samo za navrtanje!

NC-sveder za navrtanje, tovarniški standard, dolg

▲ Vzvojni utor

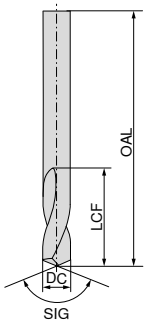

NC-A



SIG 90°
HSS

10 525 ...

DC h6 mm	OAL mm	LCF mm	EUR T2	
6,35	105	17	14,90	**025**
8,00	118	21	27,33	**030**
9,52	132	25	27,75	**040**
12,70	159	30	39,34	**050**
15,87	186	37	34,30	**060**

P	●
M	○
K	●
N	○
S	○
H	
O	○

→ v_c Stran 53

Primerno samo za navrtanje!

Centrirni sveder DIN 333, oblika B

▲ Z zaščitnim ugrezom 120°

ZB

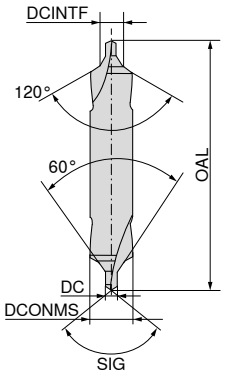



Desno
SIG 118°
HSS

10 480 ...

DC mm	DCONMS h8 mm	DCINTF k12 mm	OAL mm	EUR T2	
1,00	4,0	2,12	35,5	9,05	**100**
1,25	5,0	2,65	40,0	10,25	**125**
1,60	6,3	3,35	45,0	9,45	**160**
2,00	8,0	4,25	50,0	10,25	**200**
2,50	10,0	5,30	56,0	12,50	**250**
3,15	11,2	6,70	62,0	18,17	**315**
4,00	14,0	8,50	69,0	23,36	**400**
5,00	18,0	10,60	77,0	29,93	**500**

P	●
M	○
K	●
N	○
S	○
H	
O	○

→ v_c Stran 53

Centrirni sveder DIN 333, oblika A

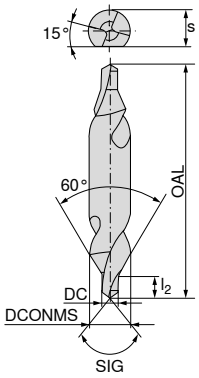

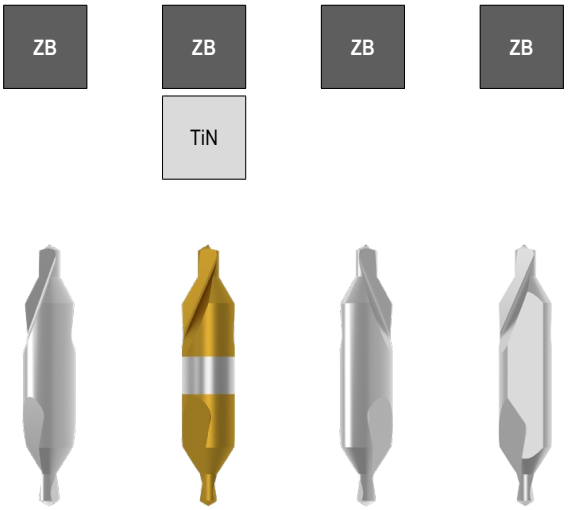

DC	s	DCONMS $_{h8}$	OAL	l_2		Desno SIG 118° HSS **10 415 ...** EUR T2		Desno SIG 118° HSS **10 425 ...** EUR T2		Levo SIG 118° HSS **10 435 ...** EUR T2		Desno SIG 118° HSS-E **10 445 ...** EUR T2	
mm	mm	mm	mm	mm									
0,50		3,15	25,0	0,8		6,66	**050** [2]	15,73	**050** [2]	9,05	**050** [2]		
0,80		3,15	25,0	1,1		6,39	**080** [2]	15,15	**080** [2]	8,90	**080** [2]		
1,00		3,15	31,5	1,3		5,81	**100**	13,92	**100**	8,03	**100**		
1,25		3,15	31,5	1,6		6,66	**125**	15,84	**125**	9,45	**125**		
1,60		4,00	35,5	2,0		5,33	**160**	12,73	**160**	8,31	**160**		
1,60	3,25	4,00	35,5	2,0								7,16	**160** [1]
2,00		5,00	40,0	2,5		5,68	**200**	13,55	**200**	9,30	**200**		
2,00	4,20	5,00	40,0	2,5								7,32	**200** [1]
2,50		6,30	45,0	3,1		6,59	**250**	15,73	**250**	10,05	**250**		
2,50	5,35	6,30	45,0	3,1								8,48	**250** [1]
3,15		8,00	50,0	3,9		8,48	**315**	19,96	**315**	12,73	**315**		
3,15	6,95	8,00	50,0	3,9								11,15	**315** [1]
4,00		10,00	56,0	5,0		13,31	**400**	31,30	**400**	17,08	**400**		
4,00	8,40	10,00	56,0	5,0								16,28	**400** [1]
5,00		12,50	63,0	6,3		19,15	**500**	44,81	**500**	26,50	**500**		
5,00	10,95	12,50	63,0	6,3								23,76	**500** [1]
6,30		16,00	71,0	8,0		28,42	**630**	66,68	**630**	39,07	**630**		
6,30	14,00	16,00	71,0	8,0								39,90	**630** [1]

P	●	●	●	●
M	○	○	○	○
K	●	●	●	●
N	○	○	○	○
S	○	○	○	○
H				
O	○	○	○	○

1) s površino

2) Le enostranska uporaba

→ v_c Stran 53

Centrirni sveder DIN 333, oblika R

ZB ZB

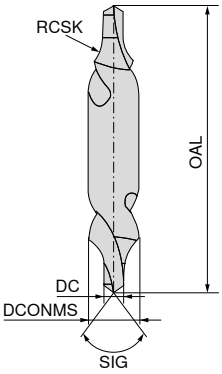





DC mm	DCONMS h8 mm	OAL mm	RCSK mm	Desno SIG 118° HSS 10 455 ... EUR T2		Levo SIG 118° HSS 10 475 ... EUR T2	
0,50	3,15	25,0	2,00	6,66	**050** [1]		
0,80	3,15	25,0	2,50	6,39	**080** [1]	12,73	**080** [1]
1,00	3,15	31,5	2,90	5,72	**100**	9,92	**100**
1,25	3,15	31,5	3,15	6,51	**125**	11,91	**125**
1,60	4,00	35,5	4,00	5,33	**160**	9,68	**160**
2,00	5,00	40,0	5,00	5,68	**200**	9,92	**200**
2,50	6,30	45,0	6,30	6,59	**250**	10,25	**250**
3,15	8,00	50,0	8,00	8,48	**315**	14,22	**315**
4,00	10,00	56,0	10,00	12,35	**400**	20,65	**400**
5,00	12,50	63,0	12,50	18,72	**500**	30,19	**500**
6,30	16,00	71,0	16,00	28,42	**630**		
P				●		●	
M				○		○	
K				●		●	
N				○		○	
S				○		○	
H							
O				○		○	

1) Le enostranska uporaba

→ v_c Stran 53

Predpovrtalo (spiralno grezilo)

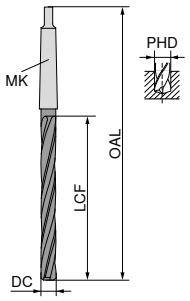



SIG 120°
HSS

DC h8 mm	OAL mm	LCF mm	PHD mm	MK	10 228 ... EUR T2	
12,00	182	101	8,4	1	38,13	120
12,75	182	101	9,1	1	46,73	127
13,00	182	101	9,1	1	41,80	130
13,75	189	108	9,8	1	47,16	137
14,00	189	108	9,8	1	42,49	140
14,75	212	114	10,5	2	53,01	147
15,00	212	114	10,5	2	47,16	150
15,75	218	120	11,2	2	54,94	157
16,00	218	120	11,2	2	49,18	160
16,75	223	125	11,9	2	58,62	167
17,00	223	125	11,9	2	52,05	170
17,75	228	130	12,6	2	60,12	177
18,00	228	130	12,6	2	53,01	180
18,70	233	135	13,3	2	60,53	187
19,00	233	135	13,3	2	59,71	190
19,70	238	140	14,0	2	60,53	197
20,00	238	140	14,0	2	59,71	200
20,70	243	145	14,6	2	70,63	207
21,00	243	145	14,6	2	69,80	210
21,70	248	150	15,3	2	71,44	217
22,00	248	150	15,3	2	70,37	220
22,70	253	155	16,0	2	78,82	227
23,00	253	155	16,0	2	77,88	230
23,70	281	160	16,6	3	82,24	237
24,00	281	160	16,6	3	80,47	240
24,70	281	160	17,3	3	87,44	247
25,00	281	160	17,3	3	85,93	250
25,70	286	165	18,0	3	91,54	257
26,00	286	165	18,0	3	90,32	260
26,70	291	170	18,6	3	106,90	267
27,00	291	170	18,6	3	104,80	270
27,70	291	170	19,3	3	107,80	277
28,00	291	170	19,3	3	106,00	280
28,70	296	175	20,0	3	118,00	287
29,00	296	175	20,0	3	117,00	290
29,70	296	175	20,5	3	122,80	297
30,00	296	175	20,5	3	121,20	300

P	●
M	○
K	●
N	○
S	○
H	
O	○

→ v_c Stran 53

Večfazni stopenjski sveder, DIN 8378

▲ Kot grezila 90°
▲ Za osnovne izvrtine za navoj skladno z DIN 336, preglednica 1 s prostimi ugrezi 90° ter za skoznje izvrtine skladno z DIN EN 20273 – sredinska izvedba
▲ Za izbiro pomika upoštevajte manjši Ø DC

DIN 8378

SB

vap.

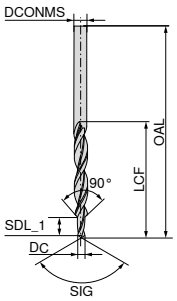



SIG 118°
HSS

10 365 ...

Za navoj	DC h9 mm	DCONMS h8 mm	OAL mm	SDL_1 mm	LCF mm	EUR T2	
M3	2,5	3,4	70	8,8	39	22,82	030
M4	3,3	4,5	80	11,4	47	24,45	040
M5	4,2	5,5	93	13,6	57	25,15	050
M6	5,0	6,6	101	16,5	63	28,70	060
M8	6,8	9,0	125	21,0	81	32,25	080
M10	8,5	11,0	142	25,5	94	41,25	100
M12	10,2	13,5	160	30,0	108	53,01	120

Stopenjski sveder, skupna dolžina skladno z DIN 1897

▲ Kot grezila 90°
▲ Za osnovne izvrtine za navoj skladno z DIN 336, preglednica 1 s prostimi ugrezi 90° ter za skoznje izvrtine skladno z DIN EN 20273 – sredinska izvedba
▲ Za izbiro pomika upoštevajte manjši Ø DC

SB

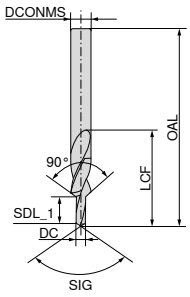



SIG 118°
HSS

10 320 ...

Za navoj	DC h6 mm	DCONMS h6 mm	OAL mm	SDL_1 mm	LCF mm	EUR T2	
M3	2,5	3,4	52	8,8	20	14,62	030
M4	3,3	4,5	58	11,4	24	14,75	040
M5	4,2	5,5	66	13,6	28	15,84	050
M6	5,0	6,6	70	16,5	31	17,08	060
M8	6,8	9,0	84	21,0	40	19,68	080
M10	8,5	11,0	95	25,5	47	25,41	100
M12	10,2	13,5	107	30,0	54	32,63	120

▲ Za skoznje izvrtine skladno z DIN EN 20273 – fina izvedba
▲ Z ugrezi za glave vijakov 90°
▲ Za izbiro pomika upoštevajte manjši Ø DC

DIN 8374

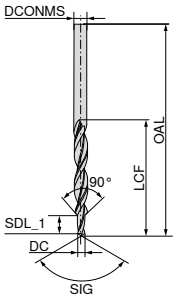



SIG 118°
HSS

10 355 ...

Za navoj	DC h9 mm	DCONMS h8 mm	OAL mm	SDL_1 mm	LCF mm	EUR T2	
M3	3,2	6,0	93	9	57	26,22	030
M4	4,3	8,0	117	11	75	31,14	040
M5	5,3	10,0	133	13	87	38,25	050
M6	6,4	11,5	142	15	94	43,72	060
M8	8,4	15,0	169	19	114	72,14	080
M10	10,5	19,0	198	23	135	111,30	100

P	●
M	○
K	●
N	○
S	○
H	
O	○

→ v_c Stran 53

▲ Za skoznje izvrtine skladno z DIN EN 20273 – fina izvedba
▲ Z ugrezi za glave vijakov 90°
▲ Za izbiro pomika upoštevajte manjši Ø DC

DIN 8374

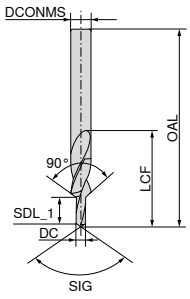



SIG 118°
HSS

10 330 ...

Za navoj	DC h6 mm	DCONMS h6 mm	OAL mm	SDL_1 mm	LCF mm	EUR T2	
M3	3,2	6,0	66	9	28	17,08	030
M4	4,3	8,0	79	11	37	18,98	040
M5	5,3	10,0	89	13	43	23,91	050
M6	6,4	11,5	95	15	47	26,50	060
M8	8,4	15,0	111	19	56	31,14	080
M10	10,5	19,0	127	23	64	46,04	100

P	●
M	○
K	●
N	○
S	○
H	
O	○

→ v_c Stran 53

Večfazni stopenjski sveder, DIN 8376

▲ Kot grezila 180°
▲ Za skoznje izvrtine skladno z DIN EN 20273 – sredinska izvedba
▲ Za ugreze za glave vijakov skladno z DIN 974-1 – 1. vrstica
▲ Za izbiro pomika upoštevajte manjši Ø DC

DIN 8376

SB

vap.

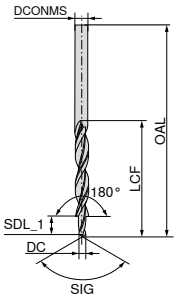



SIG 118°
HSS

10 375 ...

Za navoj	DC h9 mm	DCONMS h8 mm	OAL mm	SDL_1 mm	LCF mm	EUR T2		
M3	3,4	6	93	9	57	26,22	**030**	1)
M4	4,5	8	117	11	75	31,14	**040**	
M5	5,5	10	133	13	87	37,17	**050**	
M6	6,6	11	142	15	94	42,78	**060**	
M8	9,0	15	169	19	114	53,98	**080**	
M10	11,0	18	191	23	130	112,30	**100**	

P	●
M	○
K	●
N	○
S	○
H	
O	○

1) DCONMS ni po DIN 974-1

→ v_c Stran 53

Stopenjski sveder, tovarniški standard, DIN 1897

▲ Kot grezila 180°
▲ Za skoznje izvrtine skladno z DIN EN 20273 – sredinska izvedba
▲ Za ugreze za glave vijakov skladno z DIN 974-1 – 1. vrstica
▲ Za izbiro pomika upoštevajte manjši Ø DC

DIN 8376

SB

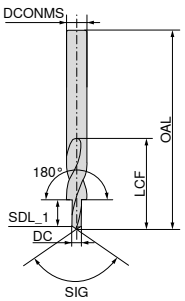



SIG 118°
HSS

10 340 ...

Za navoj	DC h6 mm	DCONMS h6 mm	OAL mm	SDL_1 mm	LCF mm	EUR T2		
M3	3,4	6	66	9	28	16,28	**030**	1)
M4	4,5	8	79	11	37	18,46	**040**	
M5	5,5	10	89	13	43	22,82	**050**	
M6	6,6	11	95	15	47	26,22	**060**	
M8	9,0	15	111	19	56	33,61	**080**	
M10	11,0	18	123	23	62	50,15	**100**	

P	●
M	○
K	●
N	○
S	○
H	
O	○

1) DCONMS ni po DIN 974-1

→ v_c Stran 53

Večfazni stopenjski sveder, DIN 8377

▲ Kot grezila 180°
▲ Za skoznje izvrtine skladno z DIN EN 20273 – sredinska izvedba
▲ Za ugreze za glave vijakov skladno z DIN 974-1 – 1. vrstica
▲ Za izbiro pomika upoštevajte manjši Ø DC

DIN 8377

SB

vap.

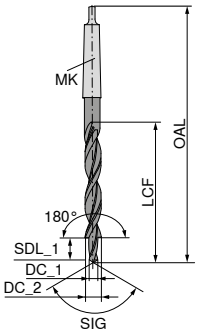



SIG 118°
HSS

10 405 ...

Za navoj	DC_1 h9 mm	DC_2 mm	OAL mm	SDL_1 mm	LCF mm	MK	EUR T2	
M6	6,6	11	175	15	94	1	53,98	**060**
M8	9,0	15	212	19	114	2	70,92	**080**
M10	11,0	18	228	23	130	2	94,83	**100**
M12	13,5	20	238	27	140	2	114,90	**120**
M14	15,5	24	281	31	160	3	147,60	**140**
M16	17,5	26	286	35	165	3	174,90	**160**

P	●
M	○
K	●
N	○
S	○
H	
O	○

→ v_c Stran 53

Stopenjski sveder za centriranje, tovarniški standard

▲ Z vpenjalno površino
▲ Kot grezila 60°
▲ Specialni sveder za izdelavo osnovnih izvrtin za navoj s centriranjem, kotom grezila 60°, skladno z DIN 332, list 2, oblika D.
▲ Koničenje ≥ Ø 3,3 mm
▲ Za izbiro pomika upoštevajte manjši Ø DC



SB

vap.

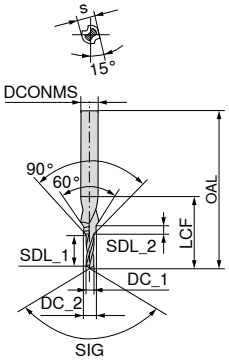



SIG 118°
HSS

10 350 ...

Za navoj	DC_1 h8 mm	DCONMS h7 mm	DC_2 mm	s mm	OAL mm	SDL_1 mm	LCF mm	SDL_2 mm	EUR T2	
M4	3,3	8,0	4,3	6,75	63	11,0	23	1,60	62,99	**040**
M5	4,2	10,0	5,3	8,45	67	13,0	27	2,15	69,13	**050**
M6	5,0	12,5	6,4	10,45	71	16,0	33	2,90	75,69	**060**
M8	6,8	14,0	8,4	12,50	88	19,5	41	3,50	71,75	**080**
M10	8,5	16,0	10,5	14,85	94	23,0	47	4,70	82,24	**100**
M12	10,2	20,0	13,0	18,45	105	28,0	59	6,50	108,20	**120**
M16	14,0	25,0	17,0	23,40	132	33,0	67	8,30	151,60	**160**
M20	17,5	31,5	21,0	29,35	145	38,0	77	10,35	202,20	**200**

P	●
M	○
K	●
N	○
S	○
H	
O	○

→ v_c Stran 53

Primeri materialov k preglednicam z rezalnimi podatki

	Podskupina materialov	Kazalo	Sestava/struktura/toplotna obdelava		Trdnost N/mm²*/HB/HRC	Številka materiala	Oznaka materiala	Številka materiala	Oznaka materiala
P	Nelegirano jeklo	P.1.1	< 0,15 % C	Žarjeno	420 N/mm² / 125 HB	1.0401	C15	1.1141	Ck15
		P.1.2	< 0,45 % C	Žarjeno	640 N/mm² / 190 HB	1.1191	C45E	1.0718	9SMnPb28
		P.1.3		Poboljšano	840 N/mm² / 250 HB	1.1191	C45E	1.0535	C55
		P.1.4	< 0,75 % C	Žarjeno	910 N/mm² / 270 HB	1.1223	C60R	1.0535	C55
		P.1.5		Poboljšano	1010 N/mm² / 300 HB	1.1223	C60R	1.0727	45S20
	Nizko legirano jeklo	P.2.1		Žarjeno	610 N/mm² / 180 HB	1.7131	16MnCr5	1.6587	17CrNiMo6
		P.2.2		Poboljšano	930 N/mm² / 275 HB	1.7131	16MnCr5	1.6587	17CrNiMo6
		P.2.3		Poboljšano	1010 N/mm² / 300 HB	1.7225	42CrMo4	1.3505	100Cr6
		P.2.4		Poboljšano	1200 N/mm² / 375 HB	1.7225	42CrMo4	1.3505	100Cr6
	Visoko legirano jeklo in visoko legirano orodno jeklo	P.3.1		Žarjeno	680 N/mm² / 200 HB	1.4021	X20Cr13	1.4034	X46Cr13
		P.3.2		Kaljeno in popuščano	1100 N/mm² / 300 HB	1.2343	X38CrMoV5-1	1.4034	X46Cr13
		P.3.3		Kaljeno in popuščano	1300 N/mm² / 400 HB	1.2343	X38CrMoV5-1	1.4034	X46Cr13
	Nerjavno jeklo	P.4.1	Feritno / martenzitno	Žarjeno	680 N/mm² / 200 HB	1.4016	X6Cr17	1.2316	X36CrMo16
		P.4.2	Martenzitno	Poboljšano	1010 N/mm² / 300 HB	1.4112	X90CrMoV18	1.2316	X36CrMo16
M	Nerjavno jeklo	M.1.1	Avstenitno / avstenitno-feritno	Hitro hlajeno	610 N/mm² / 180 HB	1.4301	X5CrNi18-10	1.4571	X6CrNiMoTi17-12-2
		M.2.1	Avstenitno	Poboljšano	300 HB	1.4841	X15CrNiSi25-21	1.4539	X1NiCrMoCu25-20-5
		M.3.1	Avstenitno / feritno (Duplex)		780 N/mm² / 230 HB	1.4462	X2CrNiMoN22-5-3	1.4501	X2CrNiMoCuWN25-7-4
K	Siva litina	K.1.1	Perlitna / feritna		350 N/mm² / 180 HB	0.6010	GG-10	0.6025	GG-25
		K.1.2	Perlitna (martenzitna)		500 N/mm² / 260 HB	0.6030	GG-30	0.6045	GG-45
	Lito železo s krogličnim grafitom	K.2.1	Feritno		540 N/mm² / 160 HB	0.7040	GGG-40	0.7060	GGG-60
		K.2.2	Perlitno		845 N/mm² / 250 HB	0.7070	GGG-70	0.7080	GGG-80
	Temprana litina	K.3.1	Feritna		440 N/mm² / 130 HB	0.8035	GTW-35-04	0.8045	GTW-45
		K.3.2	Perlitno		780 N/mm² / 230 HB	0.8165	GTS-65-02	0.8170	GTS-70-02
N	Kovana aluminijeva zlitina	N.1.1	Neutrdljiva		60 HB	3.0255	Al99,5	3.3315	AlMg1
		N.1.2	Utrdljiva	Utrjeno s staranjem	340 N/mm² / 100 HB	3.1355	AlCuMg2	3.2315	AlMgSi1
	Aluminijeva livarska zlitina	N.2.1	≤ 12 % Si, nekaljiva		250 N/mm² / 75 HB	3.2581	G-AlSi12	3.2163	G-AlSi9Cu3
		N.2.2	≤ 12 % Si, kaljiva	Utrjeno s staranjem	300 N/mm² / 90 HB	3.2134	G-AlSi5Cu1Mg	3.2373	G-AlSi9Mg
		N.2.3	> 12 % Si, nekaljiva		440 N/mm² / 130 HB		G-AlSi17Cu4Mg		G-AlSi18CuNiMg
	Baker in bakrove zlitine (bron/medenina)	N.3.1	Zlitine za obdelavo na avtomatih, Pb > 1 %		375 N/mm² / 110 HB	2.0380	CuZn39Pb2 (Ms58)	2.0410	CuZn44Pb2
		N.3.2	CuZn, CuSnZn		300 N/mm² / 90 HB	2.0331	CuZn15	2.4070	CuZn28Sn1As
		N.3.3	CuSn, baker brez vsebnosti svinca in elektrolitski baker		340 N/mm² / 100 HB	2.0060	E-Cu57	2.0590	CuZn40Fe
	Magnezijeve zlitine	N.4.1	Magnezij in magnezijeve zlitine		70 HB	3.5612	MgAl6Zn	3.5312	MgAl3Zn
S	Visoko toplotno odporne zlitine	S.1.1	Osnova Fe	Žarjeno	680 N/mm² / 200 HB	1.4864	X12NiCrSi 36-16	1.4865	G-X40NiCrSi38-18
		S.1.2		Utrjeno s staranjem	950 N/mm² / 280 HB	1.4980	X6NiCrTiMoVB25-15-2	1.4876	X10NiCrAlTi32-20
		S.2.1	Osnova Ni ali Co	Žarjeno	840 N/mm² / 250 HB	2.4631	NiCr20TiAl (Nimonic80A)	3.4856	NiCr22Mo9Nb
		S.2.2		Utrjeno s staranjem	1180 N/mm² / 350 HB	2.4668	NiCr19Nb5Mo3 (Inconel 718)	2.4955	NiFe25Cr20NbTi
		S.2.3		Ulito	1080 N/mm² / 320 HB	2.4765	CoCr20W15Ni	1.3401	G-X120Mn12
	Titanove zlitine	S.3.1	Čisti titan		400 N/mm²	3.7025	Ti99,8	3.7034	Ti99,7
		S.3.2	Alfa + beta zlitine	Utrjeno s staranjem	1050 N/mm² / 320 HB	3.7165	TiAl6V4	Ti-6246	Ti-6Al-2Sn-4Zr-6Mo
		S.3.3	Beta zlitine		1400 N/mm² / 410 HB	Ti555.3	Ti-5Al-5V-5Mo-3Cr	R56410	Ti-10V-2Fe-3Al
H	Kaljeno jeklo	H.1.1		Kaljeno in popuščano	46–55 HRC				
		H.1.2		Kaljeno in popuščano	56–60 HRC				
		H.1.3		Kaljeno in popuščano	61–65 HRC				
		H.1.4		Kaljeno in popuščano	66–70 HRC				
	Lito železo	H.2.1		Ulito	400 HB				
	Kaljeno lito železo	H.3.1		Kaljeno in popuščano	55 HRC				
O	Nekovinski materiali	O.1.1	Umetne mase, duroplasti		≤ 150 N/mm²				
		O.1.2	Umetne mase, termoplasti		≤ 100 N/mm²				
		O.2.1	Ojačano z aramidnimi vlakni		≤ 1000 N/mm²				
		O.2.2	Ojačano s steklenimi / karbonskimi vlakni		≤ 1000 N/mm²				
		O.3.1	Grafit						

*** Natezna trdnost**

Referenčne vrednosti rezalnih podatkov – globina vrtanja 3xD

Kazalo	10 122 ... Tip VX-TiN		10 113 ... Tip UNI-PM-TiN		10 107 ... Tip UNI-TiN		10 105 ... Tip N		10 130 ... Tip VA	
	v_c m/min	F	v_c m/min	F	v_c m/min	F	v_c m/min	F	v_c m/min	F
P.1.1	**46**	6	**44**	6	**46**	6	28	6	38	5
P.1.2	**39**	5	**37**	5	**39**	5	24	5	32	4
P.1.3	**35**	5	**33**	5	**35**	5	21	5	29	4
P.1.4	**32**	5	**31**	5	**32**	5	20	5	27	4
P.1.5	**28**	5	**26**	5	**28**	5	17	5		
P.2.1	**35**	5	**32**	6	**35**	5	17	4	25	5
P.2.2	**24**	4	**23**	5	**24**	4	12	3	18	4
P.2.3	**21**	4	**19**	5	**21**	4	10	3		
P.2.4	**19**	3	**18**	4	**19**	3	9	2		
P.3.1	**17**	4	**21**	4	**17**	4	13	4		
P.3.2	**13**	3	**16**	3	**13**	3				
P.3.3	**12**	3	**15**	3	**12**	3				
P.4.1	**18**	4	**14**	3	**18**	4			15	3
P.4.2	**17**	3	**14**	2	**17**	3			14	2
M.1.1	**15**	4			**15**	4			**13**	3
M.2.1	**12**	3			**12**	3			**11**	2
M.3.1	**10**	3			**10**	3			**9**	2
K.1.1	**41**	6	**46**	6	**41**	6	**30**	6		
K.1.2	**33**	6	**37**	6	**33**	6	**24**	6		
K.2.1	**35**	6	**39**	6	**35**	6	**26**	6		
K.2.2	**27**	5	**30**	5	**27**	5	**20**	5		
K.3.1	**35**	6	**39**	6	**35**	6	**26**	6		
K.3.2	**27**	5	**30**	5	**27**	5	**20**	5		
N.1.1									**80**	7
N.1.2									**80**	7
N.2.1	75	6	69	6	75	6	50	6	**65**	6
N.2.2	60	5	55	5	60	5	40	5	**52**	5
N.2.3	52	5	48	5	52	5	35	5	**46**	5
N.3.1	69	5	64	5	69	5	60	5	**60**	5
N.3.2	41	4	39	4	41	4	36	4	**36**	4
N.3.3	55	4	52	4	55	4	48	4	**48**	4
N.4.1	70	5	60	5	70	5	45	5	**6**	5
S.1.1			7	2					8	1
S.1.2			6	1					6	1
S.2.1			6	2					7	1
S.2.2										
S.2.3										
S.3.1	9	2			9	2			10	2
S.3.2	6	1			6	1			7	1
S.3.3									6	2
H.1.1			6	1						
H.1.2										
H.1.3										
H.1.4										
H.2.1			10	3						
H.3.1										
O.1.1	29	4	23	4	29	4	20	5		
O.1.2	29	4			29	4	20	5		
O.2.1	29	4	23	4	29	4	20	5		
O.2.2	29	4	23	4	29	4	20	5		
O.3.1										

Rezalni podatki so močno odvisni od zunanjih pogojev, kot so stabilnost orodja, vpetje obdelovanca, material in tip stroja.
Navedeni podatki predstavljajo možne rezalne podatke, ki jih je treba, odvisno od pogojev pri uporabi, popraviti navzgor ali navzdol.

Kazalo	10 106 ... Tip WNX		10 109 ... Tip WT		10 110 ... Tip WT-TiN		10 285 ... Tip WT-MK	
	v_c m/min	F	v_c m/min	F	v_c m/min	F	v_c m/min	F
P.1.1	38	6	38	6	44	6	38	6
P.1.2	32	5	32	5	37	5	32	5
P.1.3	29	5	29	5	33	5	29	5
P.1.4	27	5	27	5	31	5	27	5
P.1.5	23	5	23	5	26	5	23	5
P.2.1	28	6	25	5	29	5	25	5
P.2.2	20	5	18	4	20	4	18	4
P.2.3	17	5	15	4	17	4	15	4
P.2.4	15	4	14	3	16	3	14	3
P.3.1	18	4	16	4	18	4	16	4
P.3.2	14	3	12	3	14	3	12	3
P.3.3	13	3	12	3	14	3	12	3
P.4.1	13	3	14	3	17	3	14	3
P.4.2	12	2	14	2	16	2	14	2
M.1.1			12	3	14	3	12	3
M.2.1			10	2	12	2	10	2
M.3.1			8	2	10	2	8	2
K.1.1	40	6	35	6	40	6	35	6
K.1.2	32	6	28	6	32	6	28	6
K.2.1	34	6	30	6	34	6	30	6
K.2.2	26	5	23	5	26	5	23	5
K.3.1	34	6	30	6	34	6	30	6
K.3.2	26	5	23	5	26	5	23	5
N.1.1								
N.1.2								
N.2.1	60	6						
N.2.2	48	5						
N.2.3	42	5						
N.3.1	56	5	62	5	71	5	62	5
N.3.2	34	4	37	4	43	4	37	4
N.3.3	45	4						
N.4.1	55	5						
S.1.1	6	2	8	1	9	1	8	1
S.1.2	5	1	6	1	7	1	6	1
S.2.1	5	2	7	1	8	1	7	1
S.2.2					5	1		
S.2.3					6	1		
S.3.1			10	2	12	2	10	2
S.3.2			7	1	7	1	7	1
S.3.3			6	2	7	2	6	2
H.1.1	5	1	4	1	5	1	4	1
H.1.2								
H.1.3								
H.1.4								
H.2.1	9	3	8	3	9	3	8	3
H.3.1								
O.1.1	20	4						
O.1.2								
O.2.1	20	4						
O.2.2	20	4						
O.3.1								

Pri vrtanju v žilave materiale, ki so nagnjeni k mašenju odrezkov, bi morali pri globinah vrtanja ≥ 4xD odstraniti odrezke, rezalna hitrost v_c bi se morala zmanjšati kot sledi: pri globinah vrtanja > 4xD za 10 %, pri globinah vrtanja > 6xD za 15–20 %.
Nadalje se priporoca hlajenje z emulzijo.

v_c = rezalna hitrost v m/min.
F = faktor izbire podajanja
za referenčno vrednost podajanja si oglejte
→ **Stran 54**

Referenčne vrednosti rezalnih podatkov – globina vrtanja 5xD

Kazalo	10 124 ... Tip VX-TiN		10 173 ... Tip UNI-PM-TiN		10 171 ... Tip UNI-TiN		10 152 ... Tip N		10 175 ... Tip VA	
	v_c m/min	F	v_c m/min	F	v_c m/min	F	v_c m/min	F	v_c m/min	F
P.1.1	46	6	44	6	46	6	28	6	38	5
P.1.2	39	5	37	5	39	5	24	5	32	4
P.1.3	35	5	33	5	35	5	21	5	29	4
P.1.4	32	5	31	5	32	5	20	5	27	4
P.1.5	28	5	26	5	28	5	17	5		
P.2.1	35	5	32	6	35	5	17	4	25	5
P.2.2	24	4	23	5	24	4	12	3	18	4
P.2.3	21	4	19	5	21	4	10	3		
P.2.4	19	3	18	4	19	3	9	2		
P.3.1	17	4	21	4	17	4	13	4		
P.3.2	13	3	16	3	13	3				
P.3.3	12	3	15	3	12	3				
P.4.1	18	4	14	3	18	4			15	3
P.4.2	17	3	14	2	17	3			14	2
M.1.1	15	4			15	4			13	3
M.2.1	14	4			14	4			12	3
M.3.1	10	3			10	3			9	2
K.1.1	41	6	46	6	41	6	30	6		
K.1.2	33	6	37	6	33	6	24	6		
K.2.1	35	6	39	6	35	6	26	6		
K.2.2	27	5	30	5	27	5	20	5		
K.3.1	35	6	39	6	35	6	26	6		
K.3.2	27	5	30	5	27	5	20	5		
N.1.1									80	7
N.1.2									80	7
N.2.1	75	6	69	6	75	6	50	6	65	6
N.2.2	60	5	55	5	60	5	40	5	52	5
N.2.3	52	5	48	5	52	5	35	5	46	5
N.3.1	69	5	64	5	69	5	60	5	60	5
N.3.2	41	4	39	4	41	4	36	4	36	4
N.3.3	55	4	52	4	55	4	48	4	48	4
N.4.1	75	6	65	6	70	6	45	6	60	6
S.1.1			7	2					8	1
S.1.2			6	1					6	1
S.2.1			6	2					7	1
S.2.2										
S.2.3										
S.3.1	9	2			9	2			10	2
S.3.2	6	1			6	1			7	1
S.3.3									6	1
H.1.1			6	1						
H.1.2										
H.1.3										
H.1.4										
H.2.1			10	3						
H.3.1										
O.1.1	29	4	23	4	29	4	20	5		
O.1.2	29	4			29	4	20	5		
O.2.1	29	4	23	4	29	4	20	5		
O.2.2	29	4	23	4	29	4	20	5		
O.3.1										

Rezalni podatki so močno odvisni od zunanjih pogojev, kot so stabilnost orodja, vpetje obdelovanca, material in tip stroja.
Navedeni podatki predstavljajo možne rezalne podatke, ki jih je treba, odvisno od pogojev pri uporabi, popraviti navzgor ali navzdol.

Kazalo	10 161 ... Tip W		10 168 ... Tip WTL		10 170 ... Tip WTL-TiN		10 265 ... Tip N-MK		10 280 ... Tip WTL-MK	
	v_c m/min	F	v_c m/min	F	v_c m/min	F	v_c m/min	F	v_c m/min	F
P.1.1			**32**	6	**37**	6	28	6	**32**	6
P.1.2			**27**	5	**31**	5	24	5	**27**	5
P.1.3			**24**	5	**28**	5	21	5	**24**	5
P.1.4			**23**	5	**26**	5	20	5	**23**	5
P.1.5			**19**	5	**22**	5	17	5	**19**	5
P.2.1			**20**	5	**22**	5	17	4	**20**	5
P.2.2			**14**	4	**16**	4	12	3	**14**	4
P.2.3			**12**	4	**13**	4	10	3	**12**	4
P.2.4			**11**	3	**12**	3	9	2	**11**	3
P.3.1			**15**	4	**17**	4	13	4	**15**	4
P.3.2			**11**	3	**13**	3			**11**	3
P.3.3			**10**	3	**12**	3			**10**	3
P.4.1			**10**	3	**12**	3			**10**	3
P.4.2			**10**	2	**11**	2			**10**	2
M.1.1			9	3	11	3			9	3
M.2.1			8	2					8	2
M.3.1										
K.1.1			**35**	6	**40**	6	**30**	6	**35**	6
K.1.2			**28**	6	**32**	6	**24**	6	**28**	6
K.2.1			**29**	6	**34**	6	**26**	6	**29**	6
K.2.2			**22**	5	**26**	5	**20**	5	**22**	5
K.3.1			**29**	6	**34**	6	**26**	6	**29**	6
K.3.2			**22**	5	**26**	5	**20**	5	**22**	5
N.1.1	**70**	7	**69**	7					**69**	7
N.1.2	**70**	7	**69**	7					**69**	7
N.2.1	**60**	6	**58**	6	66	6	50	6	**58**	6
N.2.2			**46**	5	53	5	40	5	**46**	5
N.2.3			**40**	5	46	5	35	5	**40**	5
N.3.1			**69**	5	79	5	60	5	**69**	5
N.3.2			**41**	4	48	4	36	4	**41**	4
N.3.3	**56**	4	**55**	4	63	4	48	4	**55**	4
N.4.1	**60**	6	**6**	6	60	6	45	6	**50**	6
S.1.1			7	2	8	2			7	2
S.1.2			6	1	6	1			6	1
S.2.1			6	2	7	2			6	2
S.2.2			3	1	4	1			3	1
S.2.3			4	1	5	1			4	1
S.3.1			6	2	7	2			6	2
S.3.2			4	1	4	1			4	1
S.3.3										
H.1.1			5	1	5	1			5	1
H.1.2										
H.1.3										
H.1.4										
H.2.1			9	3	11	3			9	3
H.3.1										
O.1.1			23	4	26	4	20	5	23	4
O.1.2			23	4	26	4	20	5	23	4
O.2.1			23	4	26	4	20	5	23	4
O.2.2			23	4	26	4	20	5	23	4
O.3.1										

Pri vrtanju v žilave materiale, ki so nagnjeni k mašenju odrezkov, bi morali pri globinah vrtanja ≥ 4xD odstraniti odrezke, rezalna hitrost v_c bi se morala zmanjšati kot sledi: pri globinah vrtanja > 4xD za 10 %, pri globinah vrtanja > 6xD za 15–20 %.
Nadalje se priporoca hlajenje z emulzijo.

v_c = rezalna hitrost v m/min.
F = faktor izbire podajanja
za referenčno vrednost podajanja si oglejte
→ **Stran 54**

Referenčne vrednosti rezalnih podatkov – globina vrtanja 10xD

Kazalo	10 224 ... Tip NC-TiALN		10 270 ... Tip UNI-TiN		10 225 ... Tip WTL		10 210 ... Tip WTL-TiN	
	v_c m/min	F	v_c m/min	F	v_c m/min	F	v_c m/min	F
P.1.1	41	7	**41**	6	**29**	6	29	6
P.1.2	34	6	**35**	5	**25**	5	25	5
P.1.3	30	6	**31**	5	**22**	5	22	5
P.1.4	28	6	**29**	5	**20**	5	20	5
P.1.5	24	6	**25**	5	**17**	5	17	5
P.2.1	25	5	**31**	5	**18**	5	18	5
P.2.2	17	4	**22**	4	**12**	4	12	4
P.2.3	15	4	**19**	4	**11**	4	11	4
P.2.4	14	3	**17**	3	**10**	3	10	3
P.3.1	19	5	**16**	4	**13**	4	13	4
P.3.2			**12**	3	**10**	3	10	3
P.3.3			**10**	2	**8**	3	8	3
P.4.1	13	4	**16**	4	**9**	3		
P.4.2	12	3	**15**	3	**9**	2		
M.1.1	12	4	**13**	4	8	3		
M.2.1	8	3	**8**	3	2	2		
M.3.1			**9**	3				
K.1.1	**43**	7	**37**	6	**31**	6	**31**	6
K.1.2	**35**	7	**30**	6	**25**	6	**25**	6
K.2.1	**37**	7	**32**	6	**26**	6	**26**	6
K.2.2	**28**	6	**24**	5	**20**	5	**20**	5
K.3.1	**37**	7	**32**	6	**26**	6	**26**	6
K.3.2	**28**	6	**24**	5	**20**	5	**20**	5
N.1.1					**62**	7		
N.1.2					**62**	7		
N.2.1	72	7	67	6	**52**	6	52	6
N.2.2	58	6	54	5	**41**	5	41	5
N.2.3	51	6	47	5	**36**	5	36	5
N.3.1	87	6	62	5	**62**	5	62	5
N.3.2	52	5	37	4	**37**	4	37	4
N.3.3	70	5	50	4	**50**	4	50	4
N.4.1	50	6	50	6	**50**	6	50	5
S.1.1					6	2		
S.1.2					5	1		
S.2.1					5	2		
S.2.2					3	1		
S.2.3					4	1		
S.3.1			8	2	5	2		
S.3.2			5	1	3	1		
S.3.3								
H.1.1					4	1		
H.1.2								
H.1.3								
H.1.4								
H.2.1					8	3		
H.3.1								
O.1.1	29	6	26	4	21	4	21	4
O.1.2	29	6	26	4	21	4	21	4
O.2.1	29	6	26	4	21	4	21	4
O.2.2	29	6	26	4	21	4	21	4
O.3.1								

Rezalni podatki so močno odvisni od zunanjih pogojev, kot so stabilnost orodja, vpetje obdelovanca, material in tip stroja.
Navedeni podatki predstavljajo možne rezalne podatke, ki jih je treba, odvisno od pogojev pri uporabi, popraviti navzgor ali navzdol.

Kazalo	10 200 ... Tip WTW		10 295 ... Tip N-MK		10 297 ... Tip WTL-MK	
	v_c m/min	F	v_c m/min	F	v_c m/min	F
P.1.1			25	6	**29**	6
P.1.2			21	5	**25**	5
P.1.3			19	5	**22**	5
P.1.4			18	5	**20**	5
P.1.5			15	5	**17**	5
P.2.1			15	4	**18**	5
P.2.2			11	3	**12**	4
P.2.3			9	3	**11**	4
P.2.4			8	2	**10**	3
P.3.1			12	4	**13**	4
P.3.2					**10**	3
P.3.3					**8**	3
P.4.1					**9**	3
P.4.2					**9**	2
M.1.1					8	3
M.2.1					2	2
M.3.1						
K.1.1			**27**	6	**31**	6
K.1.2			**22**	6	**25**	6
K.2.1			**23**	6	**26**	6
K.2.2			**18**	5	**20**	5
K.3.1			**23**	6	**26**	6
K.3.2			**18**	5	**20**	5
N.1.1	**72**	7			**62**	7
N.1.2	**72**	7			**62**	7
N.2.1			45	6	**52**	6
N.2.2			36	5	**41**	5
N.2.3			32	5	**36**	5
N.3.1			54	5	**62**	5
N.3.2			32	4	**37**	4
N.3.3			43	4	**50**	4
N.4.1			60	6	**50**	6
S.1.1					6	2
S.1.2					5	1
S.2.1					5	2
S.2.2					3	1
S.2.3					4	1
S.3.1					5	2
S.3.2					3	1
S.3.3						
H.1.1					4	1
H.1.2						
H.1.3						
H.1.4						
H.2.1					8	3
H.3.1						
O.1.1			18	5	21	4
O.1.2			18	5	21	4
O.2.1			18	5	21	4
O.2.2			18	5	21	4
O.3.1						

Pri vrtanju v žilave materiale, ki so nagnjeni k mašenju odrezkov, bi morali pri globinah vrtanja ≥ 4xD odstraniti odrezke, rezalna hitrost v_c bi se morala zmanjšati kot sledi: pri globinah vrtanja > 4xD za 10 %, pri globinah vrtanja > 6xD za 15–20 %.
Nadalje se priporoca hlajenje z emulzijo.

v_c = rezalna hitrost v m/min.
F = faktor izbire podajanja
za referenčno vrednost podajanja si oglejte
→ **Stran 54**

Referenčne vrednosti rezalnih podatkov – globina vrtanja nad 10xD

Kazalo	10 235 ... Tip WTL-R1		10 245 ... Tip WTL-R2		10 255 ... Tip WTL-R3		10 236 ... Tip WTL-TiAlN-R1	
	v_c m/min	F	v_c m/min	F	v_c m/min	F	v_c m/min	F
P.1.1	21	5	21	5	21	5	24	5
P.1.2	18	4	18	4	18	4	21	4
P.1.3	16	4	16	4	16	4	18	4
P.1.4	15	4	15	4	15	4	17	4
P.1.5	13	4	13	4	13	4	14	4
P.2.1	13	4	13	4	13	4	15	4
P.2.2	9	3	9	3	9	3	10	3
P.2.3	8	3	8	3	8	3	9	3
P.2.4	7	2	7	2	7	2	8	2
P.3.1	10	3	10	3	10	3	11	3
P.3.2	7	2	7	2	7	2	8	2
P.3.3	6	2	6	2	6	2	7	2
P.4.1								
P.4.2								
M.1.1								
M.2.1								
M.3.1								
K.1.1	23	5	23	5	23	5	26	5
K.1.2	18	5	18	5	18	5	21	5
K.2.1	19	5	19	5	19	5	22	5
K.2.2	15	4	15	4	15	4	17	4
K.3.1	19	5	19	5	19	5	22	5
K.3.2	15	4	15	4	15	4	17	4
N.1.1	45	6	45	6	45	6	52	6
N.1.2	45	6	45	6	45	6	52	6
N.2.1	38	5	38	5	38	5	43	5
N.2.2	30	4	30	4	30	4	35	4
N.2.3	26	4	26	4	26	4	30	4
N.3.1	45	4	45	4	45	4	52	4
N.3.2	27	3	27	3	27	3	31	3
N.3.3	36	3	36	3	36	3	41	3
N.4.1	55	5	55	5	55	5	60	6
S.1.1								
S.1.2								
S.2.1								
S.2.2								
S.2.3								
S.3.1								
S.3.2								
S.3.3								
H.1.1								
H.1.2								
H.1.3								
H.1.4								
H.2.1								
H.3.1								
O.1.1	15	3	15	3	15	3	17	3
O.1.2	15	3	15	3	15	3	17	3
O.2.1	15	3	15	3	15	3	17	3
O.2.2	15	3	15	3	15	3	17	3
O.3.1								

Rezalni podatki so močno odvisni od zunanjih pogojev, kot so stabilnost orodja, vpetje obdelovanca, material in tip stroja.
Navedeni podatki predstavljajo možne rezalne podatke, ki jih je treba, odvisno od pogojev pri uporabi, popraviti navzgor ali navzdol.

Kazalo	10 246 ... Tip WTL-TiAlN-R2		10 256 ... Tip WTL-TiAlN-R3		10 305 ... Tip WTL-MK-R1		10 315 ... Tip WTL-MK-R2	
	v_c m/min	F	v_c m/min	F	v_c m/min	F	v_c m/min	F
P.1.1	24	5	24	5	21	5	21	5
P.1.2	21	4	21	4	18	4	18	4
P.1.3	18	4	18	4	16	4	16	4
P.1.4	17	4	17	4	15	4	15	4
P.1.5	14	4	14	4	13	4	13	4
P.2.1	15	4	15	4	13	4	13	4
P.2.2	10	3	10	3	9	3	9	3
P.2.3	9	3	9	3	8	3	8	3
P.2.4	8	2	8	2	7	2	7	2
P.3.1	11	3	11	3	10	3	10	3
P.3.2	8	2	8	2	7	2	7	2
P.3.3	7	2	7	2	6	2	6	2
P.4.1								
P.4.2								
M.1.1								
M.2.1								
M.3.1								
K.1.1	26	5	26	5	23	5	23	5
K.1.2	21	5	21	5	18	5	18	5
K.2.1	22	5	22	5	19	5	19	5
K.2.2	17	4	17	4	15	4	15	4
K.3.1	22	5	22	5	19	5	19	5
K.3.2	17	4	17	4	15	4	15	4
N.1.1	52	6	52	6	45	6	45	6
N.1.2	52	6	52	6	45	6	45	6
N.2.1	43	5	43	5	38	5	38	5
N.2.2	35	4	35	4	30	4	30	4
N.2.3	30	4	30	4	26	4	26	4
N.3.1	52	4	52	4	45	4	45	4
N.3.2	31	3	31	3	27	3	27	3
N.3.3	41	3	41	3	36	3	36	3
N.4.1	60	6	60	6	55	5	55	5
S.1.1								
S.1.2								
S.2.1								
S.2.2								
S.2.3								
S.3.1								
S.3.2								
S.3.3								
H.1.1								
H.1.2								
H.1.3								
H.1.4								
H.2.1								
H.3.1								
O.1.1	17	3	17	3	15	3	15	3
O.1.2	17	3	17	3	15	3	15	3
O.2.1	17	3	17	3	15	3	15	3
O.2.2	17	3	17	3	15	3	15	3
O.3.1								

Pri vrtanju v žilave materiale, ki so nagnjeni k mašenju odrezkov, bi morali pri globinah vrtanja ≥ 4xD odstraniti odrezke, rezalna hitrost v_c bi se morala zmanjšati kot sledi: pri globinah vrtanja > 4xD za 10 %, pri globinah vrtanja > 6xD za 15–20 %.
Nadalje se priporoca hlajenje z emulzijo.

v_c = rezalna hitrost v m/min.
F = faktor izbire podajanja
za referenčno vrednost podajanja si oglejte
→ **Stran 54**

Referenčne vrednosti rezalnih podatkov – miniaturni sveder

Kazalo		10 103 ...						
		Ø 0,15	Ø 0,20–0,25	Ø 0,30–0,35	Ø 0,40–0,55	Ø 0,60–0,75	Ø 0,80–0,95	Ø 1,00–1,45
	v_c m/min	f (mm/vrt)						
P.1.1	33	0,009	0,011	0,015	0,019	0,026	0,031	0,050
P.1.2	28	0,007	0,009	0,011	0,014	0,020	0,024	0,041
P.1.3	25	0,007	0,009	0,011	0,014	0,020	0,024	0,041
P.1.4	23	0,007	0,009	0,011	0,014	0,020	0,024	0,041
P.1.5	20	0,007	0,009	0,011	0,014	0,020	0,024	0,041
P.2.1	20	0,005	0,007	0,009	0,011	0,015	0,020	0,035
P.2.2	14	0,004	0,005	0,007	0,008	0,012	0,016	0,029
P.2.3	12	0,004	0,005	0,007	0,008	0,012	0,016	0,029
P.2.4	11	0,003	0,004	0,005	0,007	0,009	0,013	0,024
P.3.1	15	0,005	0,007	0,009	0,011	0,015	0,020	0,035
P.3.2	11	0,004	0,005	0,007	0,008	0,012	0,016	0,029
P.3.3	10	0,004	0,005	0,007	0,008	0,012	0,016	0,029
P.4.1	11	0,004	0,005	0,007	0,008	0,012	0,016	0,029
P.4.2	10	0,003	0,004	0,005	0,007	0,009	0,013	0,024
M.1.1	9	0,004	0,005	0,007	0,008	0,012	0,016	0,029
M.2.1	8	0,004	0,005	0,007	0,008	0,012	0,016	0,029
M.3.1								
K.1.1	35	0,009	0,011	0,015	0,019	0,026	0,031	0,050
K.1.2	28	0,009	0,011	0,015	0,019	0,026	0,031	0,050
K.2.1	30	0,009	0,011	0,015	0,019	0,026	0,031	0,050
K.2.2	23	0,007	0,009	0,011	0,014	0,020	0,024	0,041
K.3.1	30	0,009	0,011	0,015	0,019	0,026	0,031	0,050
K.3.2	23	0,007	0,009	0,011	0,014	0,020	0,024	0,041
N.1.1	70	0,012	0,014	0,019	0,024	0,034	0,038	0,060
N.1.2	70	0,012	0,014	0,019	0,024	0,034	0,038	0,060
N.2.1	59	0,009	0,011	0,015	0,019	0,026	0,031	0,050
N.2.2	47	0,007	0,009	0,011	0,014	0,020	0,024	0,041
N.2.3	41	0,007	0,009	0,011	0,014	0,020	0,024	0,041
N.3.1	70	0,007	0,009	0,011	0,014	0,020	0,024	0,041
N.3.2	42	0,005	0,007	0,009	0,011	0,015	0,020	0,035
N.3.3	56	0,005	0,007	0,009	0,011	0,015	0,020	0,035
N.4.1	42	0,007	0,009	0,011	0,014	0,020	0,024	0,041
S.1.1	7	0,003	0,004	0,005	0,007	0,009	0,013	0,024
S.1.2	6	0,002	0,003	0,004	0,005	0,007	0,010	0,020
S.2.1	6	0,003	0,004	0,005	0,007	0,009	0,013	0,024
S.2.2	4	0,002	0,003	0,004	0,005	0,007	0,010	0,020
S.2.3	4	0,002	0,003	0,004	0,005	0,007	0,010	0,020
S.3.1	6	0,003	0,004	0,005	0,007	0,009	0,013	0,024
S.3.2	4	0,002	0,003	0,004	0,005	0,007	0,010	0,020
S.3.3								
H.1.1								
H.1.2								
H.1.3								
H.1.4								
H.2.1								
H.3.1								
O.1.1	23	0,007	0,009	0,011	0,014	0,020	0,024	0,041
O.1.2	23	0,007	0,009	0,011	0,014	0,020	0,024	0,041
O.2.1	23	0,007	0,009	0,011	0,014	0,020	0,024	0,041
O.2.2	23	0,007	0,009	0,011	0,014	0,020	0,024	0,041
O.3.1								

Rezalni podatki so močno odvisni od zunanjih pogojev, kot so stabilnost orodja, vpetje obdelovanca, material in tip stroja.
Navedeni podatki predstavljajo možne rezalne podatke, ki jih je treba, odvisno od pogojev pri uporabi, popraviti navzgor ali navzdol.

Standardne vrednosti podatkov o rezanju – NC svedri za navrtanje, sredinski svedri, kronski svedri, stopničasti svedri

Kazalo	10 510 ... / 10 520 ... / 10 521 ... / 10 526 ... / 10 525 ...		10 512 ... / 10 522 ... / 10 513 ... / 10 523 ... / 10 532 ... / 10 528 ...		10 480 ... / 10 415 ... / 10 435 ... / 10 445 ... / 10 455 ... / 10 475 ...		10 425 ...		10 228 ... / 10 365 ... / 10 355 ... / 10 320 ... / 10 330 ... / 10 375 ... / 10 340 ... / 10 405 ... / 10 350 ...	
	Tip NC-A		Tip NC-A TiN		Tip ZB		Tip ZB TiN		Tip N / SB / SB vap.	
	v_c m/min	F	v_c m/min	F	v_c m/min	F	v_c m/min	F	v_c m/min	F
P.1.1	28	6	32	6	28	6	32	6	28	6
P.1.2	24	5	27	5	24	5	27	5	24	5
P.1.3	24	5	27	5	24	5	27	5	24	5
P.1.4	20	5	23	5	20	5	23	5	20	5
P.1.5	17	5	19	5	17	5	19	5	17	5
P.2.1	17	4	20	4	17	4	20	4	17	4
P.2.2	12	3	14	3	12	3	14	3	12	3
P.2.3	10	3	12	3	10	3	12	3	10	3
P.2.4	9	2	11	2	9	2	11	2	9	2
P.3.1	13	4	15	4	13	4	15	4	13	4
P.3.2	13	4	15	4	13	4	15	4	13	4
P.3.3										
P.4.1	9	3	10	3	9	3	10	3	9	3
P.4.2	8	2	9	2	9	2	10	2	9	2
M.1.1	8	3	9	3	8	3	9	3	8	3
M.2.1	7	2	8	2	7	2	9	2	7	2
M.3.1	7	2	8	2	6	2	7	2	6	2
K.1.1	30	6	35	6	30	6	35	6	30	6
K.1.2	24	6	28	6	24	6	28	6	24	6
K.2.1	26	6	29	6	26	6	29	6	26	6
K.2.2	20	5	22	5	20	5	22	5	20	5
K.3.1	26	6	29	6	26	6	29	6	26	6
K.3.2	20	5	22	5	20	5	22	5	20	5
N.1.1	60	6	65	6	60	7	65	7	60	7
N.1.2	60	6	65	6	60	7	65	7	60	7
N.2.1	50	6	58	6	50	6	58	6	50	6
N.2.2	40	5	46	5	40	5	46	5	40	5
N.2.3	35	5	40	5	35	5	40	5	35	5
N.3.1	60	5	69	5	60	5	69	5	60	5
N.3.2	36	4	41	4	36	4	41	4	36	4
N.3.3	48	4	55	4	48	4	55	4	48	4
N.4.1	20	5	23	5	20	5	23	5	20	5
S.1.1	6	2	7	2	6	2	7	2	6	2
S.1.2	5	1	6	1	5	1	6	1	5	1
S.2.1	5	2	6	2	5	2	6	2	5	2
S.2.2	3	1	3	1	3	1	3	1	3	1
S.2.3	4	1	4	1	4	1	4	1	4	1
S.3.1	5	2	6	2	5	2	6	2	5	2
S.3.2	3	1	4	1	3	1	4	1	3	1
S.3.3										
H.1.1										
H.1.2										
H.1.3										
H.1.4										
H.2.1										
H.3.1										
O.1.1	20	5	23	5	20	5	23	5	20	5
O.1.2	20	5	23	5	20	5	23	5	20	5
O.2.1										
O.2.2	20	5	23	5	20	5	23	5	20	5
O.3.1										

Pri vrtanju v žilave materiale, ki so nagnjeni k mašenju odrezkov, bi morali pri globinah vrtanja ≥ 4xD odstraniti odrezke, rezalna hitrost v_c bi se morala zmanjšati kot sledi: pri globinah vrtanja > 4xD za 10 %, pri globinah vrtanja > 6xD za 15–20 %.
Nadalje se priporoca hlajenje z emulzijo.

v_c = rezalna hitrost v m/min.
F = faktor izbire podajanja
za referenčno vrednost podajanja si oglejte → **Stran 54**

Referenčne vrednosti podajanja za spiralne svedre iz HSS

Faktor F	Premer svedra v mm															
	0,5	1	2	3	4	5	6	8	10	12	14	16	18	20	26	30
	Podajanje f v mm/vrt															
1	0,004	0,006	0,02	0,03	0,04	0,04	0,05	0,06	0,08	0,08	0,09	0,1	0,12	0,15	0,18	0,19
2	0,006	0,008	0,02	0,03	0,05	0,05	0,05	0,08	0,1	0,1	0,1	0,12	0,12	0,2	0,2	0,2
3	0,007	0,012	0,03	0,05	0,06	0,069	0,08	0,1	0,12	0,13	0,13	0,16	0,16	0,25	0,25	0,25
4	0,008	0,014	0,04	0,06	0,08	0,09	0,1	0,14	0,16	0,16	0,16	0,2	0,2	0,3	0,3	0,3
5	0,01	0,016	0,06	0,08	0,1	0,12	0,13	0,16	0,2	0,2	0,22	0,25	0,25	0,4	0,4	0,4
6	0,012	0,018	0,06	0,1	0,12	0,14	0,16	0,2	0,25	0,25	0,25	0,3	0,3	0,5	0,5	0,5
7	0,014	0,02	0,08	0,13	0,16	0,18	0,2	0,25	0,35	0,35	0,35	0,4	0,4	0,6	0,6	0,6
8	0,016	0,023	0,1	0,16	0,2	0,2	0,25	0,35	0,4	0,4	0,4	0,4	0,5	0,6	0,7	0,8
9	0,019	0,025	0,13	0,17	0,2	0,23	0,32	0,4	0,4	0,5	0,5	0,5	0,6	0,8	0,9	0,9

Vsi navedeni podatki so referenčne vrednosti in predstavljajo srednje vrednosti.

Rezalna hitrost za spiralne svedre iz HSS

v_c m/min	Premer svedra v mm															
	2,0	2,5	3,15	4,0	5,0	6,3	8,0	10,0	12,5	16,0	20,0	25,0	31,5	40,0	50,0	63,0	80,0
	Število vrtljajev v vrt./min																
80	12.500	10.000	8.000	6.300	5.000	4.000	3.200	2.500	2.000	1.600	1.250	1.000	800	630	500	400	320
63	10.000	8.000	6.300	5.000	4.000	3.200	2.500	2.000	1.600	1.250	1.000	800	630	500	400	320	250
50	8.000	6.300	5.000	4.000	3.200	2.500	2.000	1.600	1.250	1.000	800	630	500	400	320	250	200
40	6.300	5.000	4.000	3.200	2.500	2.000	1.600	1.250	1.000	800	630	500	400	320	250	200	160
32	5.000	4.000	3.200	2.500	2.000	1.600	1.250	1.000	800	630	500	400	320	250	200	160	125
25	4.000	3.200	2.500	2.000	1.600	1.250	1.000	800	630	500	400	320	250	200	160	125	100
20	3.200	2.500	2.000	1.600	1.250	1.000	800	630	500	400	320	250	200	160	125	100	80
16	2.500	2.000	1.600	1.250	1.000	800	630	500	400	320	250	200	160	125	100	80	63
12	2.000	1.600	1.250	1.000	800	630	500	400	320	250	200	160	125	100	80	63	50
10	1.600	1.250	1.000	800	630	500	400	320	250	200	160	125	100	80	63	50	40
8	1.250	1.000	800	630	500	400	320	250	200	160	125	100	80	63	50	40	32
6	1.000	800	630	500	400	320	250	200	160	125	100	80	63	50	40	32	25
5	800	630	500	400	320	250	200	160	125	100	80	63	50	40	32	25	20
4	630	500	400	320	250	200	160	125	100	80	63	50	40	32	25	20	16
3	500	400	320	250	200	160	125	100	80	63	50	40	32	25	20	16	12

Pogostost odstranjevanja odrezkov pri globokih vrtinah:

- Rezilo orodja mora biti dovolj ohlajeno, kar je mogoče doseči z odstranjevanjem ostružkov iz izvrtine
- Pogostost odstranjevanja ostružkov je odvisna od obdelovanega materiala, globine vrtanja in vrste uporabljenega svedra
- z uporabo svedra z ravnim profilom utorov (tipa WTL) se občutno izboljša transport odrezkov, zato je mogoče zmanjšati število postopkov odstranjevanja ostružkov
- Pri vrtanju v žilave materiale, ki so nagnjeni k zatikanju, bi bilo treba pri globinah vrtanja ≥ 4xD odstraniti ostružke in rezalno hitrost v_c zmanjšati, kot sledi: pri globinah vrtanja > 4xD za 10 %, pri globinah vrtanja > 6xD za 15–20 %. Poleg tega je priporočljivo hlajenje z emulzijo.
- Pri globokih izvrtinah in za večjo natančnost pri pozicioniranju je priporočljivo izvrtati pilotno oz. centrirno izvrtino.
- za izredno globoke izvrtine ali pri horizontalnem vrtanju se priporočajo svedri s hladilnimi kanali z notranjim dovodom hladilnega sredstva

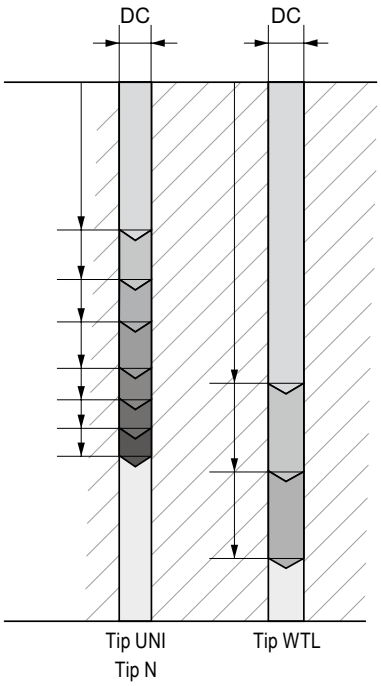

Prevleke

TiN
- Prevleka TiN
- Najvišja delovna temperatura: 450 °C

TiAlN
- Z večslojno prevleko TiAlN
- Najvišja delovna temperatura: 900 °C

vap.
- Vaporizirano
- Vaporizacija (nanašanje z naparjanjem) preprečuje tvorbo hladnih zavaritev na orodju in povečuje trdoto površine ter s tem odpornost proti obrabi.

F.-nit
- PVD-prevleka na osnovi titanovega karbonitrida, ki je posebno primerna za obdelavo jekla
- Uporaba do pribl. 450 °C

rezalni materiali

HSS
- običajno hitrorezno jeklo
- rezalni material za univerzalno uporabo

HSS-E
- hitrorezno jeklo s kobaltom
- rezalni material s povečano obstojnostjo in odpornostjo v vročem ter odpornostjo proti obrabi
- primeren za visoke temperature ob rezanju in težko obdelovalne materiale

HSS-E-PM
- hitrorezno jeklo s kobaltom, proizvedeno s prašnato-metalurškim postopkom
- rezalni material z gosto in homogeno strukturo
- velika trdota, toplotna odpornost in odpornost proti obrabi

Novi izdelki za strojno obdelavo

NEW WPC – Change



≤ 3xD | ≤ 5xD

▲ Novi modularni vrtalni sistem WPC Change z zamenljivimi rezili in notranjim hlajenjem omogoča ekonomično obdelavo velikih izvrtin z zmogljivostjo svedrov iz karbidne trdine. Poleg tega je za vrtalni sistem značilno enostavno rokovanje.



▲ Zamenljivo rezilo tipa UNI s prevleko TPX74S, odpornim na obrabo, za uporabo v lito železnih in jeklenih materialih.

→ Stran 104+105



Obdelava izvrtin

1 Svedri HSS

2 Svedri VHM

3 Svedri z obračalnimi ploščicami

4 Povrtala in grezila

5 Izstruževalna orodja

Obdelava navojev

6 Navojni svedri in oblikovalci navojev

7 Kolutni in navojni rezkarji

8 Struženje navojev

Obdelava s struženjem

9 Stružna orodja

10 Večnamenska orodja EcoCut in FreeTurn

11 Zarezovalna orodja

12 Miniaturna orodja za struženje

Obdelava z rezkanjem

13 Rezkarji HSS

14 Rezkarji VHM

15 Rezkalne glave z obračalnimi ploščicami

Vpenjalne tehnike

16 Vpenjala za orodja in pribor

17 Vpenjanje obdelovancev

18 Primeri materialov in seznam št. artiklov

Kazalo

Razlaga simbolov	4
Toolfinder	5–7
Pregled vsebine	8–12
Program izdelkov	13–107
Tehnični podatki	
Rezalni podatki	108–157
Pregled tipov	158
Napotki za uporabo: Svedri WTX, svedri WTX – Change/ Change Feed, WPC – Change, svedri za globoke izvrtine in mikro svedri	159–164
Prevleke	165

WNT \ Performance

Orodja premium kakovosti za največjo zmogljivost.

Orodja premium kakovosti iz linije izdelkov **WNT Performance** so bila zasnovana za posebna področja uporabe in jih odlikuje izjemna zmogljivost. Če imate pri proizvodnji visoke zahteve glede zmogljivosti in želite doseči kar najboljše rezultate, vam priporočamo premium izdelke iz te linije.

WNT \ Standard

Kakovostno orodje za vsakodnevno uporabo.

Orodje iz linije izdelkov **WNT Standard** je visokokakovostno, zmogljivo in zanesljivo, naši kupci po vsem svetu pa mu zaupajo v največji možni meri. Orodje iz te linije izdelkov je prva izbira za vsakodnevno uporabo in zagotavlja optimalne rezultate.

Razlaga simbolov

Držalo


Gladko cilindrično držalo


Cilindrično držalo s stransko prijemalno površino „Weldon“


Cilindrično držalo z nagnjeno vpenjalno površino po „Whistle Notch“


Cilindrično držalo s stransko vpenjalno površino (pod. ISO 9766)

Tipi orodja

HFDS

Pojasnila o tipih orodja najdete na → **strani 158**.





Izvedba


Notranje hlajenje


Samodejno centriranje


▲ Potrebna vodilna izvrtina
▲ Najm. 2xD

● = **Glavni način uporabe**
○ = Pomožna uporaba

2

Priporočena aplikacija – WTX Performance Tools

● = Glavni način uporabe
○ = Pomožna uporaba

	WTX – Tip	Vrtanje v polno	Ravno dno izvrtine	Vrtanje z velikimi pomiki	Vrtanje z velikimi hitrostmi	Paketno izstruževanje	Prevrtanje prečne izvrtine	Vrtanje v poševno površino	Poševen izhod iz izvrtine	Vrtanje ujema	Vrtanje globokih izvrtin	Vrtanje miniaturnih izvrtin
												
V celoti iz VHM	WTX – UNI	●				●	●					
	WTX – Speed UNI	●			●	●						
	WTX – HFDS	●		●		●	●					
	WTX – Feed UNI	●		●		●	●	●	●			
	WTX – Speed VA	●			●							
	WTX – VA	●										
	WTX – Ti	●					●					
	WTX – AL	●										
	WTX – 180	●	●				●	●	●			
	WTX – Quattro 4F	●							○			
	WTX – Feed BR	●		●		○	○	○	○	●		
	WTX – H	●										
	WTX – TB	●									●	
	WTX – Micro	●									●	●
	WTX – Mini	●										●
Modularno	WTX – Change Feed UNI	●		●				●	●			
	WTX – Change	●										

Diagram tlaka hladilnega sredstva

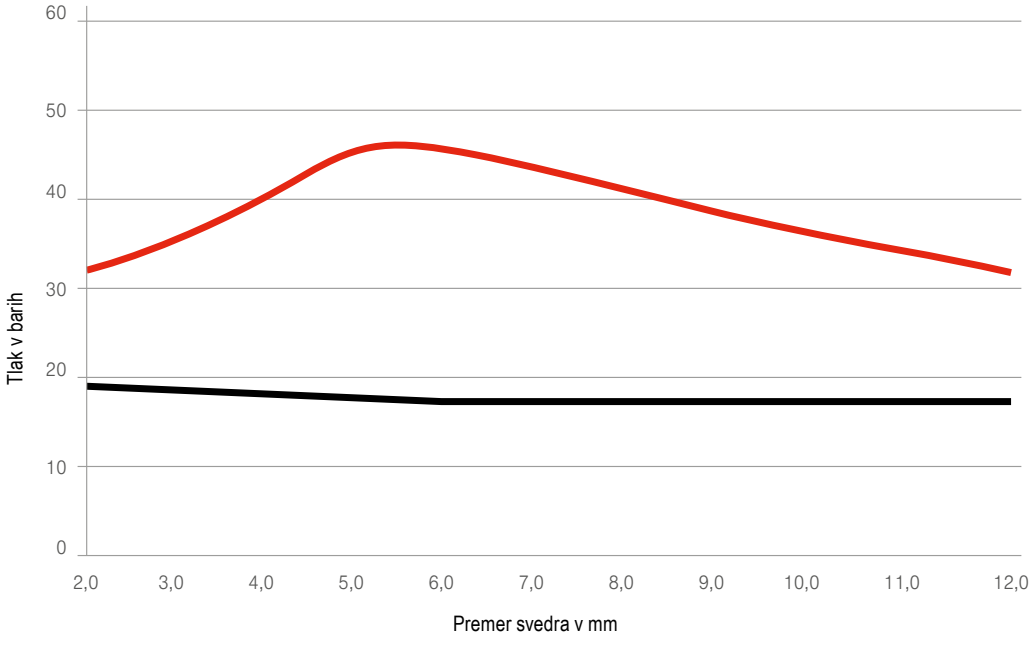

Priporočeni tlak hladilnega sredstva
Najnižji tlak hladilnega sredstva

Nadaljnje kriterije uporabe za svedre WTX najdete na → **strani 159.**

Toolfinder

	Naziv artikla	Tip orodja	Opis	Notranje hlajenje	Zamenljiva rezila	1xD	3xD	5xD	8xD	12xD	Video
Za jeklo/univerzalno uporabo	**Svedri VHM**										
	WTX	UNI	▲ Najvišja raven zmogljivosti pri vseh materialih do 1200 N/mm² ▲ Primerno za serijsko proizvodnjo	✗ ✓			13–17 24–27	36–39 42–46	 60–63		▶
		UNI	▲ Kakovostno orodje za standardno uporabo ▲ Atraktivno razmerje med ceno in kakovostjo	✗ ✓			18–21 28–31	40 51–54	 64	 72	▶
	WTX	Speed UNI	▲ Visokozmogljiv sveder za visoke rezalne hitrosti ▲ Nov DPX14S Dragonskin ▲ Nova rezalna geometrija	✓			24–27	42–46	60–63		▶
	WTX	HFDS	▲ Svedri za vrtanje pri visokih vrednostih podajanja s štirimi rezili ▲ Nova rezalna geometrija zagotavlja kar največjo natančnost določanja položaja ▲ Najboljše hlajenje zaradi štirih spiralnih hladilnih kanalov	✓			35	59			▶
	WTX	Feed UNI	▲ Svedri za vrtanje pri visokih vrednostih podajanja s tremi rezili ▲ Primerni za težke pogoje vrtanja ▲ Visoka natančnost določanja položaja	✓				58	68	73	▶
	WTX	Quattro 4F	▲ Z dodatnimi vodilnimi robovi za največjo možno okroglost in natančno pozicioniranje ter koncentričnost	✓				42–46	60–63	69–71	
	WTX	180	▲ Možna uporaba na nagnjenih površinah do 45° in za izdelavo ravnega dna izvrtine	✓			34	57			
		N	▲ Sveder VHM brez prevleke ▲ Univerzalna uporaba	✗			23	41			
	Miniaturni svedri										
	WTX	MINI	▲ Dobavljivo od Ø 0,1 mm ▲ Enotno držalo Ø 3,0 mm za uporabo v glavi za nakrčevanje	✗				78			
	WTX	MICRO	▲ Univerzalni visokozmogljivi mikro svedri ▲ Specializirana geometrija in prevleka ▲ WTX – Micro (5xD) vodilni svedri za globoke izvrtinel	✓				79	79	80	▶
	Svedri povrtala										
	WTX	Feed BR/ BR100	▲ Visokozmogljivi svedri povrtala iz VHM ▲ Visoka kakovost površine ▲ Za zaprte in skoznje izvrtine	✓			83+85	84+85			
	Stopenjski svedri										
	WTX	SB	▲ VHM kratkostopenjski sveder za osnovne izvrtine in grezenje pri rezanju navojev in oblikovanje navojev	✗ ✓			86 87				
	Svedri za navrtanje NC										
		NC-A	▲ S spiralnimi utori ▲ 90°, 120°, 142°	✗		88+89					
	Centrirni svedri										
		ZB	▲ S spiralnimi utori ▲ 120°	✗		90					
	Sveder z zamenljivim rezilom										
	WTX	Change Feed UNI	▲ 3-rezilni sveder z zamenljivo glavo in VHM-vrtalno glavo, tip UNI Feed, premer od 14,0 mm do 32,0 mm ▲ Univerzalna uporaba (jeklo, litina)	✓	91+92		93	93	94		▶
	WTX	Change UNI	▲ Sveder z zamenljivo glavo in VHM-vrtalno glavo, tip UNI, premer od Ø 12,0 mm do 41,0 mm ▲ Za jekla < 700 N/mm²	✓	95–100	101	101	102	102	103	▶
	WTX	Change P	▲ Sveder z zamenljivo glavo in VHM-vrtalno glavo, tip P, premer od Ø 12,0 mm do 41,0 mm ▲ Za jekla > 700 N/mm²	✓	95–100	101	101	102	102	103	▶
	WPC	Change UNI	▲ Sveder z zamenljivo ploščico VHM tipa UNI Ø od 14,0 do 30,0 mm ▲ Univerzalna uporaba v jeklu in železni litini	✓	104		105	105			
	Svedri z zamenljivo glavo za navrtanje NC										
		NC-A	▲ Sistem z zamenljivimi glavami Sveder za navrtanje NC ▲ 90°, 120°, 142°	✗	107						

✗ = brez notranjega hlajenja | ✓ = z notranjim hlajenjem

Toolfinder

	Naziv artikla	Tip orodja	Opis	Notranje hlajenje	Zamenljiva rezila	1xD	3xD	5xD	8xD	12xD	Video
Nerjavno jeklo	**Svedri VHM**										
	WTX	VA	▲ Najvišja zmogljivost pri obdelavi nerjavnih in proti kislinam odpornih jekel ter aluminija ▲ Za serijsko proizvodnjo	✗ ✓			13–17 24–27	36–39 47–50	 65–67		
		VA	▲ Kakovostno orodje za nerjavna ter proti kislinam odporna jekla in aluminij ▲ Atraktivno razmerje med ceno in kakovostjo	✗ ✓			18–21 28–31	 51–54			
	WTX	Speed VA	▲ Za dvakratno rezalno hitrost pri obdelavi nerjavnih in proti kislinam odpornih kovin in aluminija	✓				47–50		69–71	
	Sveder z zamenljivim rezilom										
	WTX	Change VA	▲ Sveder z zamenljivo glavo in VHM-vrtalno glavo, tip VA, premer od 12,0 mm do 32,0 mm	✓	95–100	101	101	102	102	103	▶
Lito železo	**Svedri VHM**										
	WTX	UNI	▲ Najvišja raven zmogljivosti pri vseh materialih do 1200 N/mm² ▲ Primerno za serijsko proizvodnjo	✗ ✓			13–17 24–27	36–39 42–46	 60–63		▶
	Sveder z zamenljivim rezilom										
	WTX	Change GG	▲ Sveder z zamenljivo glavo in VHM-vrtalno glavo, tip litina, premer od 12,0 mm do 32,0 mm	✓	95–100	101	101	102	102	103	▶
Neželezne kovine	**Svedri VHM**										
	WTX	AL	▲ Visokozmogljiv VHM-sveder, namenjen posebej za obdelavo aluminija, bakra in medenine ▲ Za vašo serijsko proizvodnjo	✓				47–50	65–67	69–71	
	Sveder z zamenljivim rezilom										
	WTX	Change AL	▲ Sveder z zamenljivo glavo in VHM-vrtalno glavo, tip AL, premer od 12,0 mm do 32,0 mm	✓	95–100	101	101	102	102	103	▶
Visoko toplotno odporne zlitine	**Svedri VHM**										
	WTX	Ti	▲ Najvišja zmogljivost pri obdelavi titana, titanovih zlitin, jekla, odpornega proti rjavenju in kislinam, ter visoko toplotno odpornih zlitin	✓			32+33	55+56			
Kaljeno jeklo	**Svedri VHM**										
	WTX	H	▲ Najvišja raven zmogljivosti pri kaljenih jeklih od 46 do 70 HRC	✗			22				▶

Svedri za globoke izvrtine

	Naziv artikla	Tip orodja	Opis	Notranje hlajenje	16xD	20xD	25xD	30xD	40xD	50xD	Video
Za jeklo/univerzalno uporabo	WTX	MICRO	▲ Dobavljivo od Ø 0,8 mm ▲ Univerzalni visokozmogljivi mikro sveder za globoke izvrtine ▲ Specializirana geometrija in prevleka ▲ Mogoča izvedba globine vrtanja do 30xD	✓	80	81	81	82			▶
	WTX	CP 20 UNI	▲ Zagotavlja še varnejši postopek globokega vrtanja ▲ Izjemna centričnost ▲ Za optimalno vodenje svedra za globoke izvrtine pri globini vrtanja > 30xD	✓		74					
	WTX	TB UNI	▲ Univerzalni VHM-sveder za globoke izvrtine do 50xD brez prekinjanja vrtanja ▲ 4-fazna geometrija svedra za izjemno centričnost	✓	75	75	76	76	77	77	
Neželezne kovine	WTX	TB ALU	▲ VHM-sveder za globoke izvrtine do 30xD brez sprostitve ▲ 6-fazna geometrija svedra za izjemno centričnost	✓	75	75	76	76			

✗ = brez notranjega hlajenja | ✓ = z notranjim hlajenjem

Pregled VHM svedrov

	Naziv artikla	Tip orodja	Globina vrtanja	Premer v mm Ø DC	Jeklo P	Nerjavno jeklo M	Lito železo K	Neželezne kovine N	Visoko toplotno odporne zlitine S	Kaljeno jeklo H	Nekovinski materiali O		Prevlečen ■	Brez prevleke □	WNT \ Performance / WNT \ Standard Stran
3xD brez notranjega hlajenja															
	WTX	UNI	≤ 3xD	3–25	●		●			○		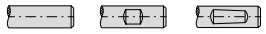	■		13–17
	WTX	VA	≤ 3xD	2–20	○	●	○	○	●				■		13–17
		UNI	≤ 3xD	1–20	●		●						■		18–21
		VA	≤ 3xD	1–20	○	●		○	○		○		■		18–21
	WTX	H	≤ 3xD	2,55–14	○		●			●		 Do 70 HRC	■		22
		N	≤ 3xD	0,5–20	○		●	●	○					□	23
3xD z notranjim hlajenjem															
	WTX	Speed UNI	≤ 3xD	3–20	●	●	●						■		24–27
	WTX	UNI	≤ 3xD	3–25	●		●			○		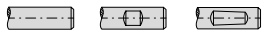	■		24–27
	WTX	VA	≤ 3xD	3–20	○	●	○	○	●				■		24–27
		UNI	≤ 3xD	1–20	●	●	●	○					■		28–31
		VA	≤ 3xD	1–20	○	●		●	○		○		■		28–31
	WTX	Ti	≤ 3xD	3–20	○	●			●				■		32+33
	WTX	180	≤ 3xD	3–20	●	●	●					 180° Kot konice	■		34
	WTX	HFDS	≤ 3xD	6–16	●	○	●	○			○	 4 rezila	■		35
5xD brez notranjega hlajenja															
	WTX	UNI	≤ 5xD	3–20	●		●			○		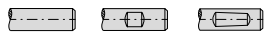	■		36–39
	WTX	VA	≤ 5xD	3–20	○	●	○	○	●				■		36–39
		UNI	≤ 5xD	3–20	●		●						■		40
		N	≤ 5xD	0,5–16	○		●	●	○					□	41

Pregled VHM svedrov

	Naziv artikla	Tip orodja	Globina vrtanja	Premer v mm Ø DC	Jeklo P	Nerjavno jeklo M	Lito železo K	Neželezne kovine N	Visoko toplotno odporne zlitine S	Kaljeno jeklo H	Nekovinski materiali O		Prevlečen ■	Brez prevleke □	WNT \ Performance Stran	WNT \ Standard Stran
5xD z notranjim hlajenjem																
	WTX	Speed UNI	≤ 5xD	3–18	●	●	●						■			42–46
	WTX	UNI	≤ 5xD	3–25	●		●				○		■			42–46
	WTX	Quattro 4F	≤ 5xD	3–18	●		●				○		■			42–46
	WTX	Speed VA	≤ 5xD	3–20	●	●	●	○	●				■			47–50
	WTX	VA	≤ 5xD	3–20	○	●	○	○	●				■			47–50
	WTX	AL	≤ 5xD	2,5–20				●					■			47–50
		UNI	≤ 5xD	1–20	●	●	●	○					■			51–54
		VA	≤ 5xD	1–20	○	●		●	○		○		■			51–54
	WTX	Ti	≤ 5xD	3–20	○	●			●				■			55+56
	WTX	180	≤ 5xD	3–20	●	●	●					180° Kot konice	■			57
	WTX	Feed UNI	≤ 5xD	4–20	●	●	●	○				3 rezila	■			58
	WTX	HFDS	≤ 5xD	6–16	●	○	●	○			○	4 rezila	■			59
8xD z notranjim hlajenjem																
	WTX	Speed UNI	≤ 8xD	3–18	●	●	●						■			60–63
	WTX	UNI	≤ 8xD	3–20	●		●				○		■			60–63
	WTX	Quattro 4F	≤ 8xD	3–18	●		●				○		■			60–63
		UNI	≤ 8xD	3–20	●	●	●						■			64
	WTX	VA	≤ 8xD	3–20	○	●	○	○	●				■			65–67
	WTX	AL	≤ 8xD	3–20				●					■			65–67
	WTX	Feed UNI	≤ 8xD	4–20	●	●	●	○				3 rezila	■			68

Pregled VHM svedrov

	Naziv artikla	Tip orodja	Globina vrtanja	Premer v mm Ø DC	Jeklo P	Nerjavno jeklo M	Lito železo K	Neželezne kovine N	Visoko toplotno odporne zlitine S	Kaljeno jeklo H	Nekovinski materiali O		Prevlečen ■	Brez prevleke □	WNT \ Performance Stran	WNT \ Standard
12xD z notranjim hlajenjem																
	WTX	Speed VA	≤ 12xD	3 – 17,5	●	●	●	○	●				■		69–71	
	WTX	Quattro 4F	≤ 12xD	3 – 18	●		●				○		■		69–71	
	WTX	AL	≤ 12xD	3 – 20				●					■		69–71	
		UNI	≤ 12xD	3 – 20	●	●	●						■			72
	WTX	Feed UNI	≤ 12xD	4 – 20	●	●	●	○				3 rezila	■		73	
Sveder za globoke izvrtine 16xD do 50xD																
	WTX	CP 20 UNI	≤ 20xD	3 – 9	●	●	●		○			So-vodilni sveder	■		74	
	WTX	TB UNI	≤ 16xD ≤ 20xD	2 – 12	●	●	●		○				■		75	
	WTX	TB UNI	≤ 25xD ≤ 30xD	2 – 12	●	●	●		○				■		76	
	WTX	TB UNI	≤ 40xD	3 – 9	●	●	●		○				■		77	
	WTX	TB UNI	≤ 50xD	3 – 6,8	●	●	●		○				■		77	
	WTX	TB ALU	≤ 16xD ≤ 20xD	2 – 12				●					■		75	
	WTX	TB ALU	≤ 25xD ≤ 30xD	2 – 12				●					■		76	

Pregled VHM svedrov

	Naziv artikla	Tip orodja	Globina vrtanja	Premer v mm Ø DC	P Jeklo	M Nerjavno jeklo	K Lito železo	N Neželezne kovine	S Visoko toplotno odporne zlitine	H Kaljeno jeklo	O Nekovinski materiali		Prevlečen ■	Brez prevleke □	WNT \ Performance Stran	WNT \ Standard
Miniaturni sveder 5xD do 30xD																
	WTX	MINI	≤ 5xD	0,1 – 2,9	○		●	●	○				■		78	
	WTX	MICRO	≤ 5xD	0,8 – 2,9	●	●	●		○			z notranjim hlajenjem	■		79	
	WTX	MICRO	≤ 8xD	0,8 – 2,9	●	●	●		○			z notranjim hlajenjem	■		79	
	WTX	MICRO	≤ 12xD	0,8 – 2,9	●	●	●		○			z notranjim hlajenjem	■		80	
	WTX	MICRO	≤ 16xD	0,8 – 2,9	●	●	●					z notranjim hlajenjem	■		80	
	WTX	MICRO	≤ 20xD	0,8 – 2,9	●	●	●					z notranjim hlajenjem	■		81	
	WTX	MICRO	≤ 25xD	0,8 – 2,9	●	●	●					z notranjim hlajenjem	■		81	
	WTX	MICRO	≤ 30xD	0,8 – 2,9	●	●	●					z notranjim hlajenjem	■		82	
Svedri povrtala																
	WTX	Feed BR100	≤ 3xD ≤ 5xD	3,97 – 12,02	●	●	●					1/100 3 rezila	■		83+84	
	WTX	Feed BR	≤ 3xD	4 – 16	●	●	●					Dovoljeno odstopanje H7 3 rezila	■		85	
	WTX	Feed BR	≤ 5xD	4 – 20	●	●	●					Dovoljeno odstopanje H7 3 rezila	■		85	
Stopenjski svedri																
	WTX	SB		2,5 – 14	●		●			○		Rezanje navojev	■		86	
	WTX	SB		2,8 – 15	●		●			○		Oblike navojev	■		86	
	WTX	SB		3,3 – 14	●		●			○		Rezanje navojev z notranjim hlajenjem	■		87	
	WTX	SB		3,7 – 15	●		●			○		Oblike navojev z notranjim hlajenjem	■		87	

Pregled VHM svedrov

	Naziv artikla	Tip orodja	Kot konice SIG	Premer v mm Ø DC	Jeklo P	Nerjavno jeklo M	Lito železo K	Neželezne kovine N	Visoko toplotno odporne zlitine S	Kaljeno jeklo H	Nekovinski materiali O		Prevlečen ■	Brez prevleke □	WNT \ Performance / WNT \ Standard Stran
Svedri za navrtanje NC															
		NC–A	90° 120° 142°	2–20	●		●	●						□	88
		NC–A	90° 120° 142°	2–20	●		●	●		○			■		88
		NC–A	90° 120° 142°	3–16	●		●	●		○		Dolga izvedba	■		89
Centrirni svedri															
		ZB	120°	0,5–6,3	●		●	●						□	90
Sveder z zamenljivim rezilom															
Zamenljiva rezila															
		WTX	Change Feed	14–32	●		●					3 rezila	■		91+92
		WTX	Change UNI	12–41	●		●						■		95–100
		WTX	Change P	12–41	●		●						■		95–100
		WTX	Change VA	12–32	○	●	●		●				■		95–100
		WTX	Change GG	12–32			●						■		95–100
		WTX	Change ALU	12–32				●					■		95–100
		WPC	Change UNI	14–30	●		●						■		104
Držala															
		WTX	Change Feed	14–32								3xD / 5xD / 8xD			93+94
		WTX	Change	12–41								1xD / 3xD / 5xD / 8xD / 12xD			101–103
		WPC	Change	14–30								3xD / 5xD			105
Svedri za navrtanje MultiChange NC															
		NC–A	90° 120° 142°	8–20	●	●	●	●					■		107

WTX – Visokozmogljiv sveder, DIN 6537

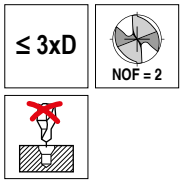

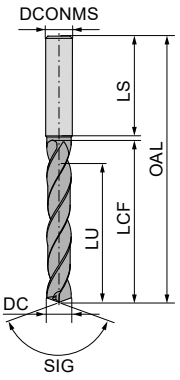



SIG 140°
VHM

SIG 140°
VHM

SIG 140°
VHM

SIG 140°
VHM

DC $_{m7}$ mm	DCONMS $_{h6}$ mm	OAL mm	LCF mm	LU mm	LS mm	**11 777 ...** EUR T7		**11 778 ...** EUR T7		**11 776 ...** EUR T7		**10 731 ...** EUR T5	
2,00	6	58	16	11	36							48,37	**020**
2,10	6	58	16	11	36							48,37	**021**
2,20	6	58	16	11	36							48,37	**022**
2,30	6	58	16	11	36							48,37	**023**
2,33	6	58	16	11	36							48,37	**823**
2,40	6	58	16	11	36							48,37	**024**
2,43	6	58	16	11	36							48,37	**824**
2,50	6	58	16	11	36							48,37	**025**
2,55	6	58	16	11	36							48,37	**825**
2,60	6	58	16	11	36							48,37	**026**
2,62	6	58	16	11	36							48,37	**826**
2,70	6	58	16	11	36							48,37	**027**
2,80	6	58	16	11	36							48,37	**028**
2,90	6	58	16	11	36							48,37	**029**
3,00	6	62	20	14	36	42,60	**03000**	42,60	**03000**	42,60	**03000**	48,37	**030**
3,10	6	62	20	14	36	42,60	**03100**	42,60	**03100**	42,60	**03100**	48,37	**031**
3,15	6	62	20	14	36	42,60	**03150**	42,60	**03150**	42,60	**03150**	48,37	**831**
3,20	6	62	20	14	36	42,60	**03200**	42,60	**03200**	42,60	**03200**	48,37	**032**
3,22	6	62	20	14	36	42,60	**03220**	42,60	**03220**	42,60	**03220**	48,37	**832**
3,25	6	62	20	14	36	42,60	**03250**	42,60	**03250**	42,60	**03250**	48,37	**890**
3,30	6	62	20	14	36	42,60	**03300**	42,60	**03300**	42,60	**03300**	48,37	**033**
3,40	6	62	20	14	36	42,60	**03400**	42,60	**03400**	42,60	**03400**	48,37	**034**
3,50	6	62	20	14	36	42,60	**03500**	42,60	**03500**	42,60	**03500**	48,37	**035**
3,60	6	62	20	14	36	42,60	**03600**	42,60	**03600**	42,60	**03600**	48,37	**036**
3,70	6	62	20	14	36	42,60	**03700**	42,60	**03700**	42,60	**03700**	48,37	**037**
3,80	6	66	24	17	36	42,60	**03800**	42,60	**03800**	42,60	**03800**	48,37	**038**
3,85	6	66	24	17	36	42,60	**03850**	42,60	**03850**	42,60	**03850**	48,37	**838**
3,90	6	66	24	17	36	42,60	**03900**	42,60	**03900**	42,60	**03900**	48,37	**039**
4,00	6	66	24	17	36	42,60	**04000**	42,60	**04000**	42,60	**04000**	48,37	**040**
4,10	6	66	24	17	36	42,60	**04100**	42,60	**04100**	42,60	**04100**	48,37	**041**
4,20	6	66	24	17	36	42,60	**04200**	42,60	**04200**	42,60	**04200**	48,37	**042**
4,25	6	66	24	17	36	42,60	**04250**	42,60	**04250**	42,60	**04250**		
4,30	6	66	24	17	36	42,60	**04300**	42,60	**04300**	42,60	**04300**	48,37	**043**
4,35	6	66	24	17	36	42,60	**04350**	42,60	**04350**	42,60	**04350**	48,37	**843**
4,40	6	66	24	17	36	42,60	**04400**	42,60	**04400**	42,60	**04400**	48,37	**044**
4,45	6	66	24	17	36	42,60	**04450**	42,60	**04450**	42,60	**04450**	48,37	**844**
4,50	6	66	24	17	36	42,60	**04500**	42,60	**04500**	42,60	**04500**	48,37	**045**
4,60	6	66	24	17	36	42,60	**04600**	42,60	**04600**	42,60	**04600**	48,37	**046**
4,65	6	66	24	17	36	42,60	**04650**	42,60	**04650**	42,60	**04650**	48,37	**900**
4,70	6	66	24	17	36	42,60	**04700**	42,60	**04700**	42,60	**04700**	48,37	**047**
4,80	6	66	28	20	36	42,60	**04800**	42,60	**04800**	42,60	**04800**	48,37	**048**

P	●	●	●	○
M				●
K	●	●	●	○
N				○
S				●
H	○	○	○	
O				

→ v_c Stran 110+112

Nadaljevanje na naslednji strani

WTX – Visokozmogljiv sveder, DIN 6537

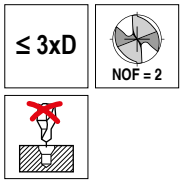

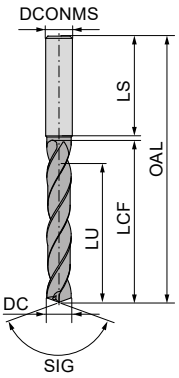

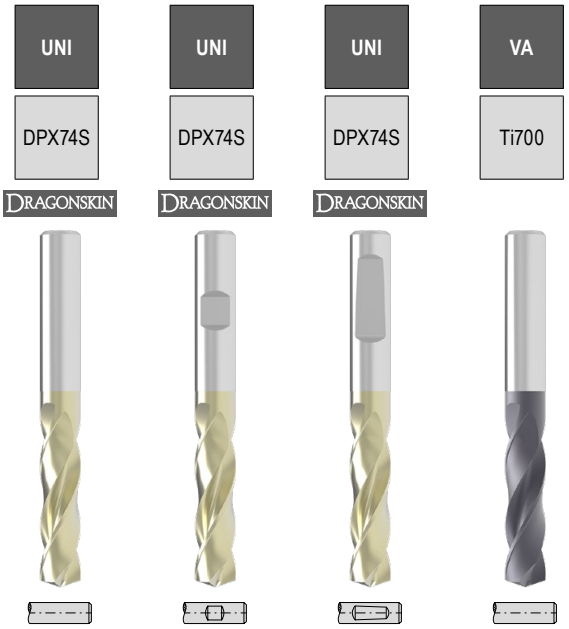

						11 777 ...		11 778 ...		11 776 ...		10 731 ...	
						SIG 140° VHM		SIG 140° VHM		SIG 140° VHM		SIG 140° VHM	
DC $_{m7}$ mm	DCONMS $_{h6}$ mm	OAL mm	LCF mm	LU mm	LS mm	EUR T7		EUR T7		EUR T7		EUR T5	
4,90	6	66	28	20	36	42,60	04900	42,60	04900	42,60	04900	48,37	049
4,95	6	66	28	20	36	42,60	04950	42,60	04950	42,60	04950		
5,00	6	66	28	20	36	42,60	05000	42,60	05000	42,60	05000	48,37	050
5,05	6	66	28	20	36	42,60	05050	42,60	05050	42,60	05050		
5,10	6	66	28	20	36	42,60	05100	42,60	05100	42,60	05100	48,37	051
5,20	6	66	28	20	36	42,60	05200	42,60	05200	42,60	05200	48,37	052
5,30	6	66	28	20	36	42,60	05300	42,60	05300	42,60	05300	48,37	053
5,40	6	66	28	20	36	42,60	05400	42,60	05400	42,60	05400	48,37	054
5,50	6	66	28	20	36	42,60	05500	42,60	05500	42,60	05500	48,37	055
5,55	6	66	28	20	36	42,60	05550	42,60	05550	42,60	05550	48,37	902
5,60	6	66	28	20	36	42,60	05600	42,60	05600	42,60	05600	48,37	056
5,70	6	66	28	20	36	42,60	05700	42,60	05700	42,60	05700	48,37	057
5,75	6	66	28	20	36	42,60	05750	42,60	05750	42,60	05750	48,37	916
5,80	6	66	28	20	36	42,60	05800	42,60	05800	42,60	05800	48,37	058
5,90	6	66	28	20	36	42,60	05900	42,60	05900	42,60	05900	48,37	059
5,95	6	66	28	20	36	42,60	05950	42,60	05950	42,60	05950	48,37	959
6,00	6	66	28	20	36	42,60	06000	42,60	06000	42,60	06000	48,37	060
6,10	8	79	34	24	36	45,77	06100	45,77	06100	45,77	06100	55,64	061
6,20	8	79	34	24	36	45,77	06200	45,77	06200	45,77	06200	55,64	062
6,30	8	79	34	24	36	45,77	06300	45,77	06300	45,77	06300	55,64	063
6,40	8	79	34	24	36	45,77	06400	45,77	06400	45,77	06400	55,64	064
6,50	8	79	34	24	36	45,77	06500	45,77	06500	45,77	06500	55,64	065
6,60	8	79	34	24	36	45,77	06600	45,77	06600	45,77	06600	55,64	066
6,70	8	79	34	24	36	45,77	06700	45,77	06700	45,77	06700	55,64	067
6,80	8	79	34	24	36	45,77	06800	45,77	06800	45,77	06800	55,64	068
6,90	8	79	34	24	36	45,77	06900	45,77	06900	45,77	06900	55,64	069
7,00	8	79	34	24	36	45,77	07000	45,77	07000	45,77	07000	55,64	070
7,10	8	79	41	29	36	45,77	07100	45,77	07100	45,77	07100	55,64	071
7,20	8	79	41	29	36	45,77	07200	45,77	07200	45,77	07200	55,64	072
7,30	8	79	41	29	36	45,77	07300	45,77	07300	45,77	07300	55,64	073
7,40	8	79	41	29	36	45,77	07400	45,77	07400	45,77	07400	55,64	074
7,45	8	79	41	29	36	45,77	07450	45,77	07450	45,77	07450	55,64	924
7,50	8	79	41	29	36	45,77	07500	45,77	07500	45,77	07500	55,64	075
7,60	8	79	41	29	36	45,77	07600	45,77	07600	45,77	07600	55,64	076
7,70	8	79	41	29	36	45,77	07700	45,77	07700	45,77	07700	55,64	077
7,80	8	79	41	29	36	45,77	07800	45,77	07800	45,77	07800	55,64	078
7,90	8	79	41	29	36	45,77	07900	45,77	07900	45,77	07900	55,64	079
8,00	8	79	41	29	36	45,77	08000	45,77	08000	45,77	08000	55,64	080
8,10	10	89	47	35	40	50,84	08100	50,84	08100	50,84	08100	63,01	081
8,20	10	89	47	35	40	50,84	08200	50,84	08200	50,84	08200	63,01	082
8,30	10	89	47	35	40	50,84	08300	50,84	08300	50,84	08300	63,01	083
P						●		●		●		○	
M												●	
K						●		●		●		○	
N												○	
S												●	
H						○		○		○			
O													

→ v_c Stran 110+112

Nadaljevanje na naslednji strani

WTX – Visokozmogljiv sveder, DIN 6537

≤ 3xD

NOF = 2

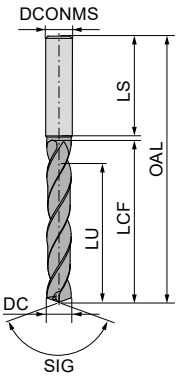

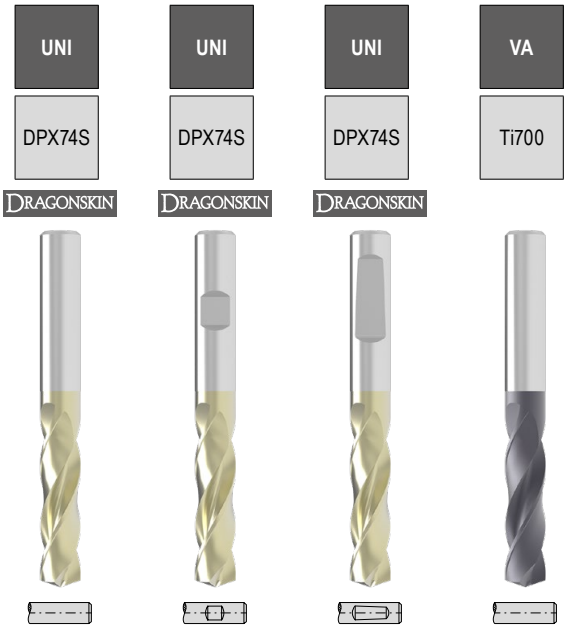

SIG 140° VHM | SIG 140° VHM | SIG 140° VHM | SIG 140° VHM

DC m7 mm	DCONMS h6 mm	OAL mm	LCF mm	LU mm	LS mm	11 777 ... EUR T7		11 778 ... EUR T7		11 776 ... EUR T7		10 731 ... EUR T5	
8,40	10	89	47	35	40	50,84	08400	50,84	08400	50,84	08400	63,01	084
8,50	10	89	47	35	40	50,84	08500	50,84	08500	50,84	08500	63,01	085
8,60	10	89	47	35	40	50,84	08600	50,84	08600	50,84	08600	63,01	086
8,70	10	89	47	35	40	50,84	08700	50,84	08700	50,84	08700	63,01	087
8,80	10	89	47	35	40	50,84	08800	50,84	08800	50,84	08800	63,01	088
8,90	10	89	47	35	40	50,84	08900	50,84	08900	50,84	08900	63,01	089
9,00	10	89	47	35	40	50,84	09000	50,84	09000	50,84	09000	63,01	090
9,10	10	89	47	35	40	50,84	09100	50,84	09100	50,84	09100	63,01	091
9,20	10	89	47	35	40	50,84	09200	50,84	09200	50,84	09200	63,01	092
9,30	10	89	47	35	40	50,84	09300	50,84	09300	50,84	09300	63,01	093
9,35	10	89	47	35	40	50,84	09350	50,84	09350	50,84	09350	63,01	930
9,40	10	89	47	35	40	50,84	09400	50,84	09400	50,84	09400	63,01	094
9,45	10	89	47	35	40	50,84	09450	50,84	09450	50,84	09450	63,01	994
9,50	10	89	47	35	40	50,84	09500	50,84	09500	50,84	09500	63,01	095
9,60	10	89	47	35	40	50,84	09600	50,84	09600	50,84	09600	63,01	096
9,70	10	89	47	35	40	50,84	09700	50,84	09700	50,84	09700	63,01	097
9,80	10	89	47	35	40	50,84	09800	50,84	09800	50,84	09800	63,01	098
9,90	10	89	47	35	40	50,84	09900	50,84	09900	50,84	09900	63,01	099
10,00	10	89	47	35	40	50,84	10000	50,84	10000	50,84	10000	63,01	100
10,10	12	102	55	40	45	72,72	10100	72,72	10100	72,72	10100	87,19	101
10,20	12	102	55	40	45	72,72	10200	72,72	10200	72,72	10200	87,19	102
10,30	12	102	55	40	45	72,72	10300	72,72	10300	72,72	10300	87,19	103
10,40	12	102	55	40	45	72,72	10400	72,72	10400	72,72	10400	87,19	104
10,50	12	102	55	40	45	72,72	10500	72,72	10500	72,72	10500	87,19	105
10,55	12	102	55	40	45	72,72	10550	72,72	10550	72,72	10550	87,19	932
10,60	12	102	55	40	45	72,72	10600	72,72	10600	72,72	10600	87,19	106
10,70	12	102	55	40	45	72,72	10700	72,72	10700	72,72	10700	87,19	107
10,75	12	102	55	40	45	72,72	10750	72,72	10750	72,72	10750		
10,80	12	102	55	40	45	72,72	10800	72,72	10800	72,72	10800	87,19	108
10,90	12	102	55	40	45	72,72	10900	72,72	10900	72,72	10900	87,19	109
11,00	12	102	55	40	45	72,72	11000	72,72	11000	72,72	11000	87,19	110
11,10	12	102	55	40	45	72,72	11100	72,72	11100	72,72	11100	87,19	111
11,20	12	102	55	40	45	72,72	11200	72,72	11200	72,72	11200	87,19	112
11,25	12	102	55	40	45	72,72	11250	72,72	11250	72,72	11250	87,19	912
11,30	12	102	55	40	45	72,72	11300	72,72	11300	72,72	11300	87,19	113
11,35	12	102	55	40	45	72,72	11350	72,72	11350	72,72	11350	87,19	913
11,40	12	102	55	40	45	72,72	11400	72,72	11400	72,72	11400	87,19	114
11,45	12	102	55	40	45	72,72	11450	72,72	11450	72,72	11450	87,19	914
11,50	12	102	55	40	45	72,72	11500	72,72	11500	72,72	11500	87,19	115
11,60	12	102	55	40	45	72,72	11600	72,72	11600	72,72	11600	87,19	116
11,70	12	102	55	40	45	72,72	11700	72,72	11700	72,72	11700	87,19	117

P	●	●	●	○
M				●
K	●	●	●	○
N				○
S				●
H	○	○	○	
O				

→ v_c Stran 110+112

Nadaljevanje na naslednji strani

WTX – Visokozmogljiv sveder, DIN 6537

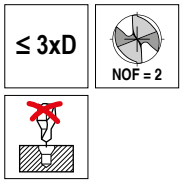

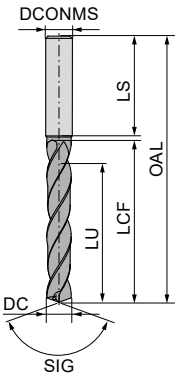

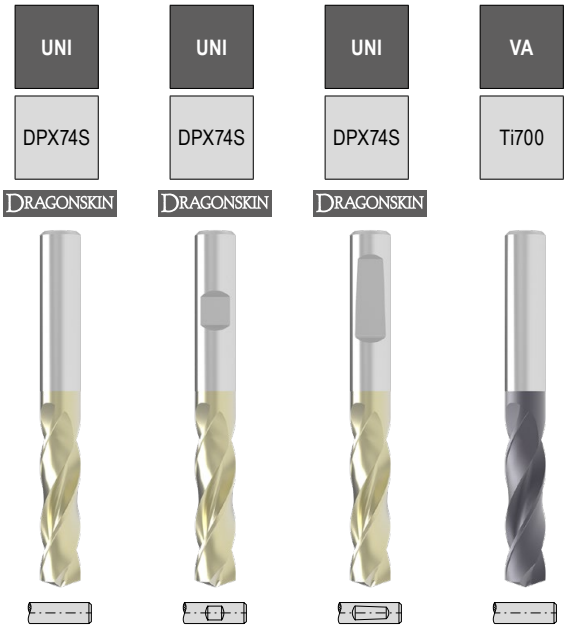

						SIG 140° VHM		SIG 140° VHM		SIG 140° VHM		SIG 140° VHM	
						11 777 ...		**11 778 ...**		**11 776 ...**		**10 731 ...**	
DC $_{m7}$ **mm**	DCONMS $_{h6}$ mm	OAL mm	LCF mm	LU mm	LS mm	EUR T7		EUR T7		EUR T7		EUR T5	
11,80	12	102	55	40	45	72,72	**11800**	72,72	**11800**	72,72	**11800**	87,19	**118**
11,90	12	102	55	40	45	72,72	**11900**	72,72	**11900**	72,72	**11900**	87,19	**119**
12,00	12	102	55	40	45	72,72	**12000**	72,72	**12000**	72,72	**12000**	87,19	**120**
12,15	14	107	60	43	45	97,94	**12150**	97,94	**12150**	97,94	**12150**	111,40	**921**
12,25	14	107	60	43	45	97,94	**12250**	97,94	**12250**	97,94	**12250**		
12,50	14	107	60	43	45	97,94	**12500**	97,94	**12500**	97,94	**12500**	111,40	**125**
12,55	14	107	60	43	45	97,94	**12550**	97,94	**12550**	97,94	**12550**	111,40	**925**
12,70	14	107	60	43	45	97,94	**12700**	97,94	**12700**	97,94	**12700**		
12,80	14	107	60	43	45	97,94	**12800**	97,94	**12800**	97,94	**12800**	111,40	**128**
12,90	14	107	60	43	45	97,94	**12900**	97,94	**12900**	97,94	**12900**		
13,00	14	107	60	43	45	97,94	**13000**	97,94	**13000**	97,94	**13000**	111,40	**130**
13,10	14	107	60	43	45	97,94	**13100**	97,94	**13100**	97,94	**13100**		
13,30	14	107	60	43	45	97,94	**13300**	97,94	**13300**	97,94	**13300**		
13,35	14	107	60	43	45	97,94	**13350**	97,94	**13350**	97,94	**13350**	111,40	**933**
13,50	14	107	60	43	45	97,94	**13500**	97,94	**13500**	97,94	**13500**	111,40	**135**
13,70	14	107	60	43	45	97,94	**13700**	97,94	**13700**	97,94	**13700**		
13,80	14	107	60	43	45	97,94	**13800**	97,94	**13800**	97,94	**13800**	111,40	**138**
14,00	14	107	60	43	45	97,94	**14000**	97,94	**14000**	97,94	**14000**	111,40	**140**
14,20	16	115	65	45	48	123,40	**14200**	123,40	**14200**	123,40	**14200**		
14,50	16	115	65	45	48	123,40	**14500**	123,40	**14500**	123,40	**14500**	150,60	**145**
14,80	16	115	65	45	48	123,40	**14800**	123,40	**14800**	123,40	**14800**	150,60	**148**
15,00	16	115	65	45	48	123,40	**15000**	123,40	**15000**	123,40	**15000**	150,60	**150**
15,10	16	115	65	45	48	123,40	**15100**	123,40	**15100**	123,40	**15100**		
15,25	16	115	65	45	48	123,40	**15250**	123,40	**15250**	123,40	**15250**		
15,30	16	115	65	45	48	123,40	**15300**	123,40	**15300**	123,40	**15300**		
15,35	16	115	65	45	48	123,40	**15350**	123,40	**15350**	123,40	**15350**	150,60	**953**
15,50	16	115	65	45	48	123,40	**15500**	123,40	**15500**	123,40	**15500**	150,60	**155**
15,60	16	115	65	45	48	123,40	**15600**	123,40	**15600**	123,40	**15600**		
15,80	16	115	65	45	48	123,40	**15800**	123,40	**15800**	123,40	**15800**	150,60	**158**
16,00	16	115	65	45	48	123,40	**16000**	123,40	**16000**	123,40	**16000**	150,60	**160**
16,05	18	123	73	51	48	231,70	**16050**	231,70	**16050**	231,70	**16050**	302,80	**960**
16,50	18	123	73	51	48	231,70	**16500**	231,70	**16500**	231,70	**16500**	302,80	**165**
16,80	18	123	73	51	48	231,70	**16800**	231,70	**16800**	231,70	**16800**	302,80	**168**
16,90	18	123	73	51	48	231,70	**16900**	231,70	**16900**	231,70	**16900**		
17,00	18	123	73	51	48	231,70	**17000**	231,70	**17000**	231,70	**17000**	302,80	**170**
17,50	18	123	73	51	48	231,70	**17500**	231,70	**17500**	231,70	**17500**	302,80	**175**
17,60	18	123	73	51	48	231,70	**17600**	231,70	**17600**	231,70	**17600**		
17,80	18	123	73	51	48	231,70	**17800**	231,70	**17800**	231,70	**17800**	302,80	**178**
18,00	18	123	73	51	48	231,70	**18000**	231,70	**18000**	231,70	**18000**	302,80	**180**
18,50	20	131	79	55	50	256,50	**18500**	256,50	**18500**	256,50	**18500**	333,30	**185**
18,80	20	131	79	55	50	256,50	**18800**	256,50	**18800**	256,50	**18800**	333,30	**188**
P						●		●		●		○	
M												●	
K						●		●		●		○	
N												○	
S												●	
H						○		○		○			
O													

→ v_c Stran 110+112

Nadaljevanje na naslednji strani

WTX – Visokozmogljiv sveder, DIN 6537

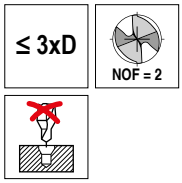

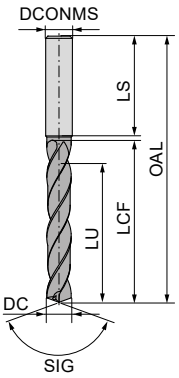

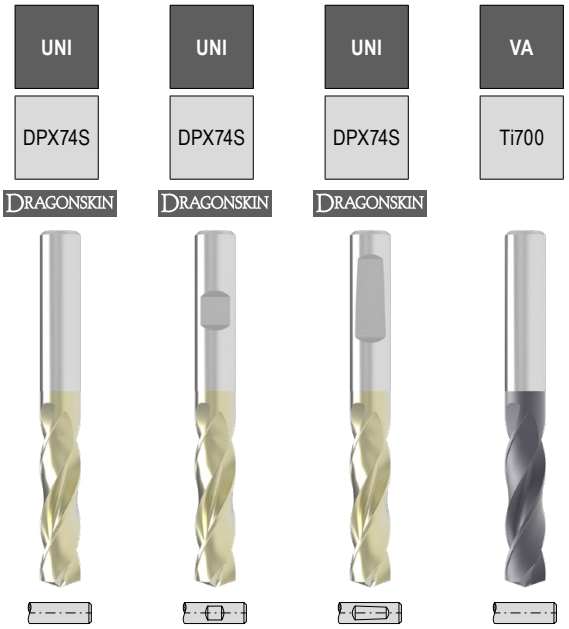

SIG 140° VHM

SIG 140° VHM

SIG 140° VHM

SIG 140° VHM

DC m7 mm	DCONMS h6 mm	OAL mm	LCF mm	LU mm	LS mm	11 777 ... EUR T7		11 778 ... EUR T7		11 776 ... EUR T7		10 731 ... EUR T5	
18,90	20	131	79	55	50	256,50	**18900**	256,50	**18900**	256,50	**18900**		
19,00	20	131	79	55	50	256,50	**19000**	256,50	**19000**	256,50	**19000**	333,30	**190**
19,35	20	131	79	55	50	256,50	**19350**	256,50	**19350**	256,50	**19350**	333,30	**993**
19,50	20	131	79	55	50	256,50	**19500**	256,50	**19500**	256,50	**19500**	333,30	**195**
19,60	20	131	79	55	50	256,50	**19600**	256,50	**19600**	256,50	**19600**		
19,80	20	131	79	55	50	256,50	**19800**	256,50	**19800**	256,50	**19800**	333,30	**198**
20,00	20	131	79	55	50	256,50	**20000**	256,50	**20000**	256,50	**20000**	333,30	**200**
20,50	25	151	93	66	56	446,40	**20500**	446,40	**20500**	446,40	**20500**		
21,00	25	151	93	66	56	446,40	**21000**	446,40	**21000**	446,40	**21000**		
21,50	25	151	93	66	56	446,40	**21500**	446,40	**21500**	446,40	**21500**		
22,00	25	151	93	66	56	446,40	**22000**	446,40	**22000**	446,40	**22000**		
22,50	25	153	96	72	56	446,40	**22500**	446,40	**22500**	446,40	**22500**		
23,00	25	153	96	72	56	446,40	**23000**	446,40	**23000**	446,40	**23000**		
23,50	25	153	96	72	56	446,40	**23500**	446,40	**23500**	446,40	**23500**		
24,00	25	153	96	72	56	446,40	**24000**	446,40	**24000**	446,40	**24000**		
24,50	25	153	96	75	56	446,40	**24500**	446,40	**24500**	446,40	**24500**		
25,00	25	153	96	75	56	446,40	**25000**	446,40	**25000**	446,40	**25000**		
P						●		●		●		○	
M												●	
K						●		●		●		○	
N												○	
S												●	
H						○		○		○			
O													

→ v_c Stran 110+112

Visokozmogljiv sveder, DIN 6537

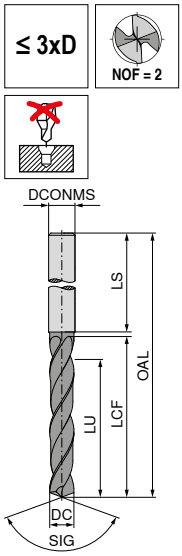



SIG 140° VHM | SIG 140° VHM | SIG 140° VHM | SIG 140° VHM

DC m7/h7 mm	DCONMS h6 mm	OAL mm	LCF mm	LU mm	LS mm	11 706 ... EUR T1/9C		11 707 ... EUR T1/9C		11 711 ... EUR T1/9C		11 712 ... EUR T1/9C	
1,00	4	45	7	5,5	28	33,81	01000			34,53	01000		
1,10	4	45	7	5,3	28	33,81	01100			34,53	01100		
1,20	4	45	7	5,2	28	33,81	01200			34,53	01200		
1,30	4	45	7	5,0	28	33,81	01300			34,53	01300		
1,40	4	45	7	4,9	28	33,81	01400			34,53	01400		
1,50	4	55	14	11,7	28	33,81	01500			34,53	01500		
1,60	4	55	14	11,6	28	33,81	01600			34,53	01600		
1,70	4	55	14	11,4	28	33,81	01700			34,53	01700		
1,80	4	55	14	11,3	28	33,81	01800			34,53	01800		
1,90	4	55	14	11,1	28	33,81	01900			34,53	01900		
2,00	4	55	20	17,0	28	30,83	02000			31,46	02000		
2,10	4	55	20	16,8	28	30,83	02100			31,46	02100		
2,20	4	55	20	16,7	28	30,83	02200			31,46	02200		
2,30	4	55	20	16,5	28	30,83	02300			31,46	02300		
2,40	4	55	20	16,4	28	30,83	02400			31,46	02400		
2,50	4	55	20	16,2	28	30,83	02500			31,46	02500		
2,60	4	55	20	16,1	28	30,83	02600			31,46	02600		
2,70	4	55	20	15,9	28	30,83	02700			31,46	02700		
2,80	4	55	20	15,8	28	30,83	02800			31,46	02800		
2,90	4	55	20	15,6	28	30,83	02900			31,46	02900		
3,00	6	62	20	15,5	36	29,85	03000	29,85	03000	30,49	03000	30,49	03000
3,10	6	62	20	15,3	36	29,85	03100	29,85	03100	30,49	03100	30,49	03100
3,20	6	62	20	15,2	36	29,85	03200	29,85	03200	30,49	03200	30,49	03200
3,25	6	62	20	15,1	36	29,85	03250	29,85	03250				
3,30	6	62	20	15,0	36	29,85	03300	29,85	03300	30,49	03300	30,49	03300
3,40	6	62	20	14,9	36	29,85	03400	29,85	03400	30,49	03400	30,49	03400
3,50	6	62	20	14,7	36	29,85	03500	29,85	03500	30,49	03500	30,49	03500
3,60	6	62	20	14,6	36	29,85	03600	29,85	03600	30,49	03600	30,49	03600
3,70	6	62	20	14,4	36	29,85	03700	29,85	03700	30,49	03700	30,49	03700
3,80	6	66	24	18,3	36	29,85	03800	29,85	03800	30,49	03800	30,49	03800
3,90	6	66	24	18,1	36	29,85	03900	29,85	03900	30,49	03900	30,49	03900
4,00	6	66	24	18,0	36	29,85	04000	29,85	04000	30,49	04000	30,49	04000
4,10	6	66	24	17,8	36	29,85	04100	29,85	04100	30,49	04100	30,49	04100
4,20	6	66	24	17,7	36	29,85	04200	29,85	04200	30,49	04200	30,49	04200
4,30	6	66	24	17,5	36	29,85	04300	29,85	04300	30,49	04300	30,49	04300
4,40	6	66	24	17,4	36	29,85	04400	29,85	04400	30,49	04400	30,49	04400
4,50	6	66	24	17,2	36	29,85	04500	29,85	04500	30,49	04500	30,49	04500
4,60	6	66	24	17,1	36	29,85	04600	29,85	04600	30,49	04600	30,49	04600
4,65	6	66	24	17,0	36	29,85	04650	29,85	04650				
4,70	6	66	24	16,9	36	29,85	04700	29,85	04700	30,49	04700	30,49	04700

P	●	●	○	○
M			●	●
K	●	●		
N			○	○
S			○	○
H				
O			○	○

→ v_c Stran 128+132

Ø DC_{h7} za tip UNI / **Ø DC_{m7}** za tip VA

Visokozmogljiv sveder, DIN 6537

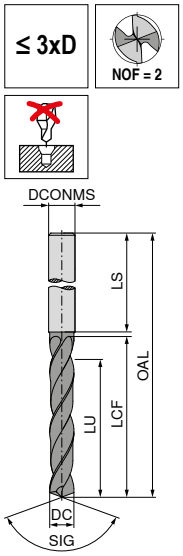



SIG 140° VHM | SIG 140° VHM | SIG 140° VHM | SIG 140° VHM

DC m7/h7 mm	DCONMS h6 mm	OAL mm	LCF mm	LU mm	LS mm	11 706 ... EUR T1/9C		11 707 ... EUR T1/9C		11 711 ... EUR T1/9C		11 712 ... EUR T1/9C	
4,80	6	66	28	20,8	36	29,85	04800	29,85	04800	30,49	04800	30,49	04800
4,90	6	66	28	20,6	36	29,85	04900	29,85	04900	30,49	04900	30,49	04900
5,00	6	66	28	20,5	36	29,85	05000	29,85	05000	30,49	05000	30,49	05000
5,10	6	66	28	20,3	36	29,85	05100	29,85	05100	30,49	05100	30,49	05100
5,20	6	66	28	20,2	36	29,85	05200	29,85	05200	30,49	05200	30,49	05200
5,30	6	66	28	20,0	36	29,85	05300	29,85	05300	30,49	05300	30,49	05300
5,40	6	66	28	19,9	36	29,85	05400	29,85	05400	30,49	05400	30,49	05400
5,50	6	66	28	19,7	36	29,85	05500	29,85	05500	30,49	05500	30,49	05500
5,55	6	66	28	19,6	36	29,85	05550	29,85	05550				
5,60	6	66	28	19,6	36	29,85	05600	29,85	05600	30,49	05600	30,49	05600
5,65	6	66	28	19,5	36	29,85	05650	29,85	05650				
5,70	6	66	28	19,4	36	29,85	05700	29,85	05700	30,49	05700	30,49	05700
5,80	6	66	28	19,3	36	29,85	05800	29,85	05800	30,49	05800	30,49	05800
5,90	6	66	28	19,1	36	29,85	05900	29,85	05900	30,49	05900	30,49	05900
6,00	6	66	28	19,0	36	29,85	06000	29,85	06000	30,49	06000	30,49	06000
6,10	8	79	34	24,8	36	29,97	06100	29,97	06100	30,59	06100	30,59	06100
6,20	8	79	34	24,7	36	29,97	06200	29,97	06200	30,59	06200	30,59	06200
6,30	8	79	34	24,5	36	29,97	06300	29,97	06300	30,59	06300	30,59	06300
6,40	8	79	34	24,4	36	29,97	06400	29,97	06400	30,59	06400	30,59	06400
6,50	8	79	34	24,2	36	29,97	06500	29,97	06500	30,59	06500	30,59	06500
6,60	8	79	34	24,1	36	29,97	06600	29,97	06600	30,59	06600	30,59	06600
6,70	8	79	34	23,9	36	29,97	06700	29,97	06700	30,59	06700	30,59	06700
6,80	8	79	34	23,8	36	29,97	06800	29,97	06800	30,59	06800	30,59	06800
6,90	8	79	34	23,6	36	29,97	06900	29,97	06900	30,59	06900	30,59	06900
7,00	8	79	34	23,5	36	29,97	07000	29,97	07000	30,59	07000	30,59	07000
7,10	8	79	41	30,3	36	29,97	07100	29,97	07100	30,59	07100	30,59	07100
7,20	8	79	41	30,2	36	29,97	07200	29,97	07200	30,59	07200	30,59	07200
7,30	8	79	41	30,0	36	29,97	07300	29,97	07300	30,59	07300	30,59	07300
7,40	8	79	41	29,9	36	29,97	07400	29,97	07400	30,59	07400	30,59	07400
7,50	8	79	41	29,7	36	29,97	07500	29,97	07500	30,59	07500	30,59	07500
7,55	8	79	41	29,6	36	29,97	07550	29,97	07550				
7,60	8	79	41	29,6	36	29,97	07600	29,97	07600	30,59	07600	30,59	07600
7,65	8	79	41	29,5	36	29,97	07650	29,97	07650				
7,70	8	79	41	29,4	36	29,97	07700	29,97	07700	30,59	07700	30,59	07700
7,80	8	79	41	29,3	36	29,97	07800	29,97	07800	30,59	07800	30,59	07800
7,90	8	79	41	29,1	36	29,97	07900	29,97	07900	30,59	07900	30,59	07900
8,00	8	79	41	29,0	36	29,97	08000	29,97	08000	30,59	08000	30,59	08000
8,10	10	89	47	34,8	40	33,55	08100	33,55	08100	34,24	08100	34,24	08100
8,20	10	89	47	34,7	40	33,55	08200	33,55	08200	34,24	08200	34,24	08200
8,30	10	89	47	34,5	40	33,55	08300	33,55	08300	34,24	08300	34,24	08300

P	●	●	○	○
M			●	●
K	●	●		
N			○	○
S			○	○
H				
O			○	○

→ v_c Stran 128+132

Ø DC_{h7} za tip UNI / **Ø DC_{m7}** za tip VA

Nadaljevanje na naslednji strani

Visokozmogljiv sveder, DIN 6537

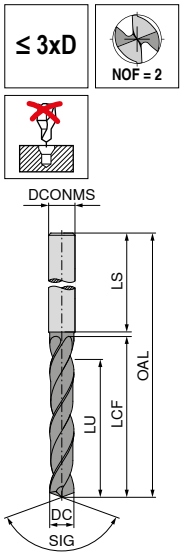



SIG 140° VHM | SIG 140° VHM | SIG 140° VHM | SIG 140° VHM

DC m7/h7 mm	DCONMS h6 mm	OAL mm	LCF mm	LU mm	LS mm	11 706 ... EUR T1/9C		11 707 ... EUR T1/9C		11 711 ... EUR T1/9C		11 712 ... EUR T1/9C	
8,40	10	89	47	34,4	40	33,55	08400	33,55	08400	34,24	08400	34,24	08400
8,50	10	89	47	34,2	40	33,55	08500	33,55	08500	34,24	08500	34,24	08500
8,60	10	89	47	34,1	40	33,55	08600	33,55	08600	34,24	08600	34,24	08600
8,70	10	89	47	33,9	40	33,55	08700	33,55	08700	34,24	08700	34,24	08700
8,80	10	89	47	33,8	40	33,55	08800	33,55	08800	34,24	08800	34,24	08800
8,90	10	89	47	33,6	40	33,55	08900	33,55	08900	34,24	08900	34,24	08900
9,00	10	89	47	33,5	40	33,55	09000	33,55	09000	34,24	09000	34,24	09000
9,10	10	89	47	33,3	40	33,55	09100	33,55	09100	34,24	09100	34,24	09100
9,20	10	89	47	33,2	40	33,55	09200	33,55	09200	34,24	09200	34,24	09200
9,30	10	89	47	33,0	40	33,55	09300	33,55	09300	34,24	09300	34,24	09300
9,40	10	89	47	32,9	40	33,55	09400	33,55	09400	34,24	09400	34,24	09400
9,50	10	89	47	32,7	40	33,55	09500	33,55	09500	34,24	09500	34,24	09500
9,60	10	89	47	32,6	40	33,55	09600	33,55	09600	34,24	09600	34,24	09600
9,70	10	89	47	32,4	40	33,55	09700	33,55	09700	34,24	09700	34,24	09700
9,80	10	89	47	32,3	40	33,55	09800	33,55	09800	34,24	09800	34,24	09800
9,90	10	89	47	32,1	40	33,55	09900	33,55	09900	34,24	09900	34,24	09900
10,00	10	89	47	32,0	40	33,55	10000	33,55	10000	34,24	10000	34,24	10000
10,10	12	102	55	39,8	45	50,58	10100	50,58	10100	51,65	10100	51,65	10100
10,20	12	102	55	39,7	45	50,58	10200	50,58	10200	51,65	10200	51,65	10200
10,30	12	102	55	39,5	45	50,58	10300	50,58	10300	51,65	10300	51,65	10300
10,40	12	102	55	39,4	45	50,58	10400	50,58	10400	51,65	10400	51,65	10400
10,50	12	102	55	39,2	45	50,58	10500	50,58	10500	51,65	10500	51,65	10500
10,60	12	102	55	39,1	45	50,58	10600	50,58	10600	51,65	10600	51,65	10600
10,70	12	102	55	38,9	45	50,58	10700	50,58	10700	51,65	10700	51,65	10700
10,80	12	102	55	38,8	45	50,58	10800	50,58	10800	51,65	10800	51,65	10800
10,90	12	102	55	38,6	45	50,58	10900	50,58	10900	51,65	10900	51,65	10900
11,00	12	102	55	38,5	45	50,58	11000	50,58	11000	51,65	11000	51,65	11000
11,10	12	102	55	38,3	45	50,58	11100	50,58	11100	51,65	11100	51,65	11100
11,20	12	102	55	38,2	45	50,58	11200	50,58	11200	51,65	11200	51,65	11200
11,30	12	102	55	38,0	45	50,58	11300	50,58	11300	51,65	11300	51,65	11300
11,40	12	102	55	37,9	45	50,58	11400	50,58	11400	51,65	11400	51,65	11400
11,50	12	102	55	37,7	45	50,58	11500	50,58	11500	51,65	11500	51,65	11500
11,60	12	102	55	37,6	45	50,58	11600	50,58	11600	51,65	11600	51,65	11600
11,70	12	102	55	37,4	45	50,58	11700	50,58	11700	51,65	11700	51,65	11700
11,80	12	102	55	37,3	45	50,58	11800	50,58	11800	51,65	11800	51,65	11800
11,90	12	102	55	37,1	45	50,58	11900	50,58	11900	51,65	11900	51,65	11900
12,00	12	102	55	37,0	45	50,58	12000	50,58	12000	51,65	12000	51,65	12000
12,20	14	107	60	41,7	45	67,77	12200	67,77	12200	69,20	12200	69,20	12200
12,50	14	107	60	41,2	45	67,77	12500	67,77	12500	69,20	12500	69,20	12500
12,70	14	107	60	40,9	45	67,77	12700	67,77	12700	69,20	12700	69,20	12700

P	●	●	○	○
M			●	●
K	●	●		
N			○	○
S			○	○
H				
O			○	○

→ v_c Stran 128+132

Ø DC_{h7} za tip UNI / **Ø DC_{m7}** za tip VA

Nadaljevanje na naslednji strani

Visokozmogljiv sveder, DIN 6537

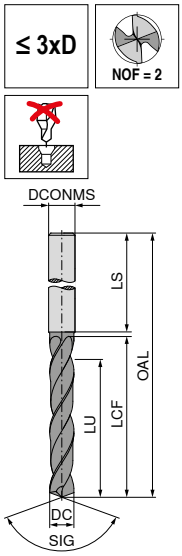



SIG 140° VHM | SIG 140° VHM | SIG 140° VHM | SIG 140° VHM

DC $_{m7/h7}$ mm	DCONMS $_{h6}$ mm	OAL mm	LCF mm	LU mm	LS mm	11 706 ... EUR T1/9C		11 707 ... EUR T1/9C		11 711 ... EUR T1/9C		11 712 ... EUR T1/9C	
12,80	14	107	60	40,8	45	67,77	12800	67,77	12800	69,20	12800	69,20	12800
13,00	14	107	60	40,5	45	67,77	13000	67,77	13000	69,20	13000	69,20	13000
13,10	14	107	60	40,3	45	67,77	13100	67,77	13100	69,20	13100	69,20	13100
13,50	14	107	60	39,7	45	67,77	13500	67,77	13500	69,20	13500	69,20	13500
13,70	14	107	60	39,4	45					69,20	13700	69,20	13700
13,80	14	107	60	39,3	45	67,77	13800	67,77	13800	69,20	13800	69,20	13800
14,00	14	107	60	39,0	45	67,77	14000	67,77	14000	69,20	14000	69,20	14000
14,20	16	115	65	43,7	48	88,12	14200	88,12	14200	89,93	14200	89,93	14200
14,40	16	115	65	43,4	48	88,12	14400	88,12	14400	89,93	14400	89,93	14400
14,50	16	115	65	43,2	48	88,12	14500	88,12	14500	89,93	14500	89,93	14500
14,70	16	115	65	42,9	48					89,93	14700	89,93	14700
14,80	16	115	65	42,8	48	88,12	14800	88,12	14800	89,93	14800	89,93	14800
15,00	16	115	65	42,5	48	88,12	15000	88,12	15000	89,93	15000	89,93	15000
15,10	16	115	65	42,3	48	88,12	15100	88,12	15100	89,93	15100	89,93	15100
15,20	16	115	65	42,2	48	88,12	15200	88,12	15200	89,93	15200	89,93	15200
15,50	16	115	65	41,7	48	88,12	15500	88,12	15500	89,93	15500	89,93	15500
15,70	16	115	65	41,4	48					89,93	15700	89,93	15700
15,80	16	115	65	41,3	48	88,12	15800	88,12	15800	89,93	15800	89,93	15800
16,00	16	115	65	41,0	48	88,12	16000	88,12	16000	89,93	16000	89,93	16000
16,50	18	123	73	48,2	48	149,30	16500	149,30	16500	152,50	16500	152,50	16500
17,00	18	123	73	47,5	48	149,30	17000	149,30	17000	152,50	17000	152,50	17000
17,50	18	123	73	46,7	48	149,30	17500	149,30	17500	152,50	17500	152,50	17500
18,00	18	123	73	46,0	48	149,30	18000	149,30	18000	152,50	18000	152,50	18000
18,50	20	131	79	51,2	50	163,40	18500	163,40	18500	166,80	18500	166,80	18500
18,90	20	131	79	50,6	50	163,40	18900	163,40	18900	166,80	18900	166,80	18900
19,00	20	131	79	50,5	50	163,40	19000	163,40	19000	166,80	19000	166,80	19000
19,50	20	131	79	49,7	50	163,40	19500	163,40	19500	166,80	19500	166,80	19500
20,00	20	131	79	49,0	50	163,40	20000	163,40	20000	166,80	20000	166,80	20000

P	●	●	○	○
M			●	●
K	●	●		
N			○	○
S			○	○
H				
O			○	○

→ v_c Stran 128+132

Ø DC_{h7} za tip UNI / **Ø DC_{m7}** za tip VA

WTX – Visokozmogljiv sveder, tovarniški standard

▲ Usklajena rezalna geometrija
▲ Posebna geometrija prostora za odrezke
▲ Optimirana debelina jedra
▲ 46 do 70 HRC

≤ 3xD

NOF = 2

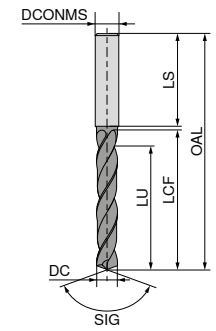

H

DPX64U

DRAGONSKIN



SIG 140°

VHM

10 777 ...

DC h7 mm	DCONMS h6 mm	OAL mm	LCF mm	LU mm	LS mm	EUR T4/9F	
2,55	4	55	20	16,1	28	71,96	02550
2,60	4	55	20	16,1	28	71,96	02600
2,70	4	55	20	15,9	28	71,96	02700
2,80	4	55	20	15,8	28	71,96	02800
2,90	4	55	20	15,6	28	71,96	02900
3,00	6	62	20	15,5	36	103,80	03000
3,10	6	62	20	15,3	36	103,80	03100
3,20	6	62	20	15,2	36	103,80	03200
3,30	6	62	20	15,0	36	103,80	03300
3,40	6	62	20	14,9	36	103,80	03400
3,50	6	62	20	14,7	36	103,80	03500
3,60	6	62	20	14,6	36	103,80	03600
3,70	6	62	20	14,4	36	103,80	03700
3,80	6	66	24	18,3	36	103,80	03800
3,90	6	66	24	18,1	36	103,80	03900
4,00	6	66	24	18,0	36	103,80	04000
4,10	6	66	24	17,8	36	103,80	04100
4,20	6	66	24	17,7	36	103,80	04200
4,30	6	66	24	17,5	36	103,80	04300
4,40	6	66	24	17,4	36	103,80	04400
4,50	6	66	24	17,2	36	103,80	04500
4,60	6	66	24	17,1	36	103,80	04600
4,70	6	66	24	16,9	36	103,80	04700
4,80	6	66	28	20,8	36	103,80	04800
4,90	6	66	28	20,6	36	103,80	04900
5,00	6	66	28	20,5	36	103,80	05000
5,10	6	66	28	20,3	36	103,80	05100
5,20	6	66	28	20,2	36	103,80	05200
5,30	6	66	28	20,0	36	103,80	05300
5,40	6	66	28	19,9	36	103,80	05400
5,50	6	66	28	19,7	36	103,80	05500
5,60	6	66	28	19,6	36	103,80	05600
5,70	6	66	28	19,4	36	103,80	05700
5,80	6	66	28	19,3	36	103,80	05800
5,90	6	66	28	19,1	36	103,80	05900
6,00	6	66	28	19,0	36	103,80	06000
6,10	8	79	34	24,8	36	134,80	06100
6,20	8	79	34	24,7	36	134,80	06200
6,30	8	79	34	24,5	36	134,80	06300
6,40	8	79	34	24,4	36	134,80	06400
6,50	8	79	34	24,2	36	134,80	06500
6,60	8	79	34	24,1	36	134,80	06600
6,70	8	79	34	23,9	36	134,80	06700
6,80	8	79	34	23,8	36	134,80	06800
6,90	8	79	34	23,6	36	134,80	06900
7,00	8	79	34	23,5	36	134,80	07000
7,10	8	79	41	30,3	36	134,80	07100
7,20	8	79	41	30,2	36	134,80	07200
7,30	8	79	41	30,0	36	134,80	07300
7,40	8	79	41	29,9	36	134,80	07400
7,50	8	79	41	29,7	36	134,80	07500

10 777 ...

DC h7 mm	DCONMS h6 mm	OAL mm	LCF mm	LU mm	LS mm	EUR T4/9F	
7,60	8	79	41	29,6	36	134,80	07600
7,70	8	79	41	29,4	36	134,80	07700
7,80	8	79	41	29,3	36	134,80	07800
7,90	8	79	41	29,1	36	134,80	07900
8,00	8	79	41	29,0	36	134,80	08000
8,10	10	89	47	34,8	40	152,50	08100
8,20	10	89	47	34,7	40	152,50	08200
8,30	10	89	47	34,5	40	152,50	08300
8,40	10	89	47	34,4	40	152,50	08400
8,50	10	89	47	34,2	40	152,50	08500
8,60	10	89	47	34,1	40	152,50	08600
8,70	10	89	47	33,9	40	152,50	08700
8,80	10	89	47	33,8	40	152,50	08800
8,90	10	89	47	33,6	40	152,50	08900
9,00	10	89	47	33,5	40	152,50	09000
9,10	10	89	47	33,3	40	152,50	09100
9,20	10	89	47	33,2	40	152,50	09200
9,30	10	89	47	33,0	40	152,50	09300
9,40	10	89	47	32,9	40	152,50	09400
9,50	10	89	47	32,7	40	152,50	09500
9,60	10	89	47	32,6	40	152,50	09600
9,70	10	89	47	32,4	40	152,50	09700
9,80	10	89	47	32,3	40	152,50	09800
9,90	10	89	47	32,1	40	152,50	09900
10,00	10	89	47	32,0	40	152,50	10000
10,10	12	102	55	39,8	45	197,90	10100
10,20	12	102	55	39,7	45	197,90	10200
10,30	12	102	55	39,5	45	197,90	10300
10,40	12	102	55	39,4	45	197,90	10400
10,50	12	102	55	39,2	45	197,90	10500
10,60	12	102	55	39,1	45	197,90	10600
10,70	12	102	55	38,9	45	197,90	10700
10,80	12	102	55	38,8	45	197,90	10800
10,90	12	102	55	38,6	45	197,90	10900
11,00	12	102	55	38,5	45	197,90	11000
11,10	12	102	55	38,3	45	197,90	11100
11,20	12	102	55	38,2	45	197,90	11200
11,30	12	102	55	38,0	45	197,90	11300
11,40	12	102	55	37,9	45	197,90	11400
11,50	12	102	55	37,7	45	197,90	11500
11,60	12	102	55	37,6	45	197,90	11600
11,70	12	102	55	37,4	45	197,90	11700
11,80	12	102	55	37,3	45	197,90	11800
11,90	12	102	55	37,1	45	197,90	11900
12,00	12	102	55	37,0	45	197,90	12000
12,10	14	107	60	41,8	45	233,80	12100
12,20	14	107	60	41,7	45	233,80	12200
12,30	14	107	60	41,5	45	233,80	12300
12,40	14	107	60	41,4	45	233,80	12400
12,50	14	107	60	41,2	45	233,80	12500
12,60	14	107	60	41,1	45	233,80	12600
12,70	14	107	60	40,9	45	233,80	12700
12,80	14	107	60	40,8	45	233,80	12800
12,90	14	107	60	40,6	45	233,80	12900
13,00	14	107	60	40,5	45	233,80	13000
13,10	14	107	60	40,3	45	233,80	13100
13,20	14	107	60	40,2	45	233,80	13200
13,30	14	107	60	40,0	45	233,80	13300
13,40	14	107	60	39,9	45	233,80	13400
13,50	14	107	60	39,7	45	233,80	13500
13,60	14	107	60	39,6	45	233,80	13600
13,70	14	107	60	39,4	45	233,80	13700
13,80	14	107	60	39,3	45	233,80	13800
13,90	14	107	60	39,1	45	233,80	13900
14,00	14	107	60	39,0	45	233,80	14000

P	○
K	●
S	
H.1.1	●
H.1.2	●
H.1.3	●
H.1.4	●

→ v_c Stran 119

Spiralni sveder, podoben DIN 1897

▲ Cepilni kot 30°
▲ Ø držala h7

≤ 3xD

NOF = 2

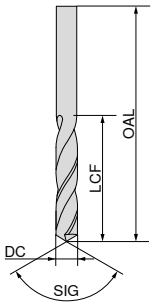

N



SIG 118°
VHM

DC h7 mm	OAL mm	LCF mm	10 700 ... EUR T3	
0,5	20	3,0	7,81	005
0,6	21	3,5	8,06	006
0,7	23	4,5	8,06	007
0,8	24	5,0	8,06	008
0,9	25	5,5	8,06	009
1,0	26	6,0	8,06	010
1,2	30	8,0	8,06	012
1,3	30	8,0	8,06	013
1,4	32	9,0	8,06	014
1,5	32	9,0	8,06	015
1,6	34	10,0	8,06	016
1,7	34	10,0	8,06	017
1,8	36	11,0	8,06	018
1,9	36	11,0	8,06	019
2,0	38	12,0	8,06	020
2,1	38	12,0	8,54	021
2,2	40	13,0	8,54	022
2,3	40	13,0	8,54	023
2,4	43	14,0	8,54	024
2,5	43	14,0	8,54	025
2,6	43	14,0	8,54	026
2,7	46	16,0	11,28	027
2,8	46	16,0	11,28	028
2,9	46	16,0	11,28	029
3,0	46	16,0	11,28	030
3,1	49	18,0	11,46	031
3,2	49	18,0	11,46	032
3,3	49	18,0	11,46	033
3,4	52	20,0	12,25	034
3,5	52	20,0	12,25	035
3,6	52	20,0	13,55	036
3,7	52	20,0	13,55	037
3,8	55	22,0	14,77	038
3,9	55	22,0	14,77	039
4,0	55	22,0	14,77	040
4,1	55	22,0	15,50	041
4,2	55	22,0	15,50	042
4,3	58	24,0	16,36	043
4,4	58	24,0	16,36	044
4,5	58	24,0	16,36	045
4,6	58	24,0	16,36	046
4,7	58	24,0	17,52	047
4,8	62	26,0	17,52	048
4,9	62	26,0	17,52	049
5,0	62	26,0	17,52	050
5,1	62	26,0	17,52	051
5,2	62	26,0	22,75	052
5,3	62	26,0	22,75	053
5,4	66	28,0	22,75	054
5,5	66	28,0	22,75	055
5,6	66	28,0	24,20	056
5,7	66	28,0	24,20	057
5,8	66	28,0	24,20	058
5,9	66	28,0	24,20	059
6,0	66	28,0	24,20	060
6,1	70	31,0	30,14	061
6,2	70	31,0	30,14	062
6,3	70	31,0	30,14	063
6,4	70	31,0	30,14	064
6,5	70	31,0	29,41	065
6,6	70	31,0	35,50	066
6,7	70	31,0	35,50	067
6,8	74	34,0	35,50	068
6,9	74	34,0	35,50	069
7,0	74	34,0	35,06	070
7,1	74	34,0	42,15	071
7,2	74	34,0	42,15	072
7,3	74	34,0	42,15	073
7,4	74	34,0	42,15	074
7,5	74	34,0	42,15	075
7,6	79	37,0	47,83	076
7,7	79	37,0	47,83	077
7,8	79	37,0	47,83	078
7,9	79	37,0	47,83	079
8,0	79	37,0	46,80	080
8,1	79	37,0	58,80	081
8,2	79	37,0	58,80	082
8,3	79	37,0	58,80	083
8,4	79	37,0	58,80	084
8,5	79	37,0	58,80	085
8,6	84	40,0	62,72	086
8,7	84	40,0	62,72	087
8,8	84	40,0	62,72	088
8,9	84	40,0	62,72	089
9,0	84	40,0	59,54	090
9,1	84	40,0	65,90	091
9,2	84	40,0	65,90	092
9,3	84	40,0	65,90	093
9,4	84	40,0	65,90	094
9,5	84	40,0	65,90	095
9,6	89	43,0	71,27	096
9,7	89	43,0	71,27	097
9,8	89	43,0	71,27	098
9,9	89	43,0	67,80	099
10,0	89	43,0	67,80	100
10,2	89	43,0	80,84	102
10,5	89	43,0	80,84	105
10,8	95	47,0	80,84	108
11,0	95	47,0	89,52	110
11,2	95	47,0	104,40	112
11,5	95	47,0	104,40	115
11,8	95	47,0	104,40	118
12,0	102	51,0	104,40	120
12,5	102	51,0	126,80	125
13,0	102	51,0	126,80	130
13,5	107	54,0	168,00	135
14,0	107	54,0	168,00	140
14,5	111	56,0	185,40	145
15,0	111	56,0	185,40	150
15,5	115	58,0	207,20	155
16,0	115	58,0	207,20	160
18,0	123	62,0	311,60	180
20,0	131	66,0	418,70	200

P	○
M	
K	●
N	●
S	○
H	
O	

→ v_c Stran 134

WTX – Visokozmogljiv sveder, DIN 6537



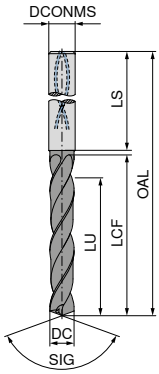

Speed UNI	UNI	UNI	UNI	VA
DPX14S	DPX74S	DPX74S	DPX74S	Ti700
DRAGONSKIN	DRAGONSKIN	DRAGONSKIN	DRAGONSKIN	

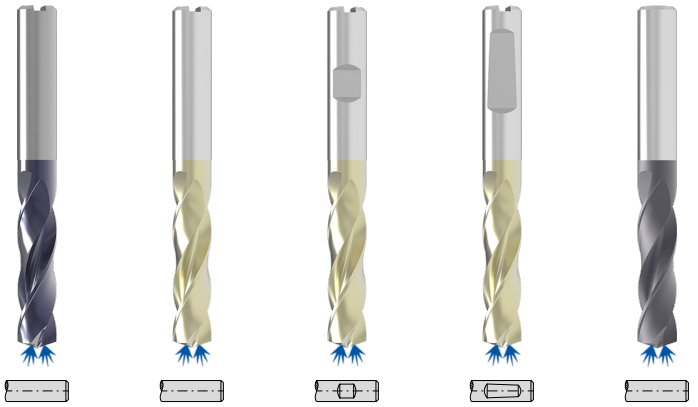

	SIG 145° VHM	SIG 140° VHM	SIG 140° VHM	SIG 140° VHM	SIG 140° VHM
	10 781 ...	**11 780 ...**	**11 781 ...**	**11 779 ...**	**10 734 ...**
DC $_{m7/h7}$ **mm**	DCONMS $_{h6}$ mm	OAL mm	LCF mm	LU mm	LS mm	EUR T4	EUR T7	EUR T7	EUR T7	EUR T5
3,00	6	62	20	14	36	78,80 **03000**	60,12 **03000**	60,12 **03000**	60,12 **03000**	72,57 **030**
3,10	6	62	20	14	36	78,80 **03100**	60,12 **03100**	60,12 **03100**	60,12 **03100**	72,57 **031**
3,15	6	62	20	14	36		60,12 **03150**	60,12 **03150**	60,12 **03150**	72,57 **831**
3,20	6	62	20	14	36	78,80 **03200**	60,12 **03200**	60,12 **03200**	60,12 **03200**	72,57 **032**
3,22	6	62	20	14	36		60,12 **03220**	60,12 **03220**	60,12 **03220**	72,57 **832**
3,25	6	62	20	14	36		60,12 **03250**	60,12 **03250**	60,12 **03250**	72,57 **890**
3,30	6	62	20	14	36	78,80 **03300**	60,12 **03300**	60,12 **03300**	60,12 **03300**	72,57 **033**
3,40	6	62	20	14	36	78,80 **03400**	60,12 **03400**	60,12 **03400**	60,12 **03400**	72,57 **034**
3,50	6	62	20	14	36	78,80 **03500**	60,12 **03500**	60,12 **03500**	60,12 **03500**	72,57 **035**
3,60	6	62	20	14	36	78,80 **03600**	60,12 **03600**	60,12 **03600**	60,12 **03600**	72,57 **036**
3,70	6	62	20	14	36	78,80 **03700**	60,12 **03700**	60,12 **03700**	60,12 **03700**	72,57 **037**
3,80	6	66	24	17	36	78,80 **03800**	60,12 **03800**	60,12 **03800**	60,12 **03800**	72,57 **038**
3,85	6	66	24	17	36		60,12 **03850**	60,12 **03850**	60,12 **03850**	72,57 **838**
3,90	6	66	24	17	36	78,80 **03900**	60,12 **03900**	60,12 **03900**	60,12 **03900**	72,57 **039**
4,00	6	66	24	17	36	78,80 **04000**	60,12 **04000**	60,12 **04000**	60,12 **04000**	72,57 **040**
4,10	6	66	24	17	36	78,80 **04100**	60,12 **04100**	60,12 **04100**	60,12 **04100**	72,57 **041**
4,20	6	66	24	17	36	78,80 **04200**	60,12 **04200**	60,12 **04200**	60,12 **04200**	72,57 **042**
4,25	6	66	24	17	36		60,12 **04250**	60,12 **04250**	60,12 **04250**	
4,30	6	66	24	17	36	78,80 **04300**	60,12 **04300**	60,12 **04300**	60,12 **04300**	72,57 **043**
4,35	6	66	24	17	36		60,12 **04350**	60,12 **04350**	60,12 **04350**	72,57 **843**
4,40	6	66	24	17	36	78,80 **04400**	60,12 **04400**	60,12 **04400**	60,12 **04400**	72,57 **044**
4,45	6	66	24	17	36		60,12 **04450**	60,12 **04450**	60,12 **04450**	72,57 **844**
4,50	6	66	24	17	36	78,80 **04500**	60,12 **04500**	60,12 **04500**	60,12 **04500**	72,57 **045**
4,60	6	66	24	17	36	78,80 **04600**	60,12 **04600**	60,12 **04600**	60,12 **04600**	72,57 **046**
4,65	6	66	24	17	36	78,80 **04650**	60,12 **04650**	60,12 **04650**	60,12 **04650**	72,57 **900**
4,70	6	66	24	17	36	78,80 **04700**	60,12 **04700**	60,12 **04700**	60,12 **04700**	72,57 **047**
4,80	6	66	28	20	36	78,80 **04800**	60,12 **04800**	60,12 **04800**	60,12 **04800**	72,57 **048**
4,90	6	66	28	20	36	78,80 **04900**	60,12 **04900**	60,12 **04900**	60,12 **04900**	72,57 **049**
4,95	6	66	28	20	36		60,12 **04950**	60,12 **04950**	60,12 **04950**	
5,00	6	66	28	20	36	78,80 **05000**	60,12 **05000**	60,12 **05000**	60,12 **05000**	72,57 **050**
5,05	6	66	28	20	36		60,12 **05050**	60,12 **05050**	60,12 **05050**	
5,10	6	66	28	20	36	78,80 **05100**	60,12 **05100**	60,12 **05100**	60,12 **05100**	72,57 **051**
5,20	6	66	28	20	36	78,80 **05200**	60,12 **05200**	60,12 **05200**	60,12 **05200**	72,57 **052**
5,30	6	66	28	20	36	78,80 **05300**	60,12 **05300**	60,12 **05300**	60,12 **05300**	72,57 **053**
5,40	6	66	28	20	36	78,80 **05400**	60,12 **05400**	60,12 **05400**	60,12 **05400**	72,57 **054**
5,50	6	66	28	20	36	78,80 **05500**	60,12 **05500**	60,12 **05500**	60,12 **05500**	72,57 **055**
5,55	6	66	28	20	36	78,80 **05550**	60,12 **05550**	60,12 **05550**	60,12 **05550**	72,57 **902**
5,60	6	66	28	20	36	78,80 **05600**	60,12 **05600**	60,12 **05600**	60,12 **05600**	72,57 **056**
5,70	6	66	28	20	36	78,80 **05700**	60,12 **05700**	60,12 **05700**	60,12 **05700**	72,57 **057**
5,75	6	66	28	20	36		60,12 **05750**	60,12 **05750**	60,12 **05750**	72,57 **916**
5,80	6	66	28	20	36	78,80 **05800**	60,12 **05800**	60,12 **05800**	60,12 **05800**	72,57 **058**
5,90	6	66	28	20	36	78,80 **05900**	60,12 **05900**	60,12 **05900**	60,12 **05900**	72,57 **059**

P	●	●	●	●	○
M	●				●
K	●	●	●	●	○
N					○
S					●
H		○	○	○	
O					

→ v_c Stran 110–114

Ø DC$_{m7}$ za tip UNI in VA/**Ø DC**$_{h7}$ za tip Speed UNI

Nadaljevanje na naslednji strani

WTX – Visokozmogljiv sveder, DIN 6537



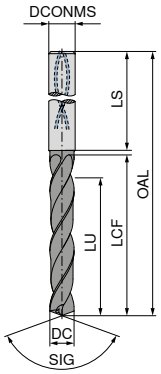



						SIG 145° VHM		SIG 140° VHM		SIG 140° VHM		SIG 140° VHM		SIG 140° VHM					
						10 781 ...		**11 780 ...**		**11 781 ...**		**11 779 ...**		**10 734 ...**					
DC $_{m7/h7}$	DCONMS $_{h6}$	OAL	LCF	LU	LS	EUR		EUR		EUR		EUR		EUR					
mm	mm	mm	mm	mm	mm	T4		T7		T7		T7		T5					
5,95	6	66	28	20	36			60,12	**05950**	60,12	**05950**	60,12	**05950**	72,57	**959**				
6,00	6	66	28	20	36	78,80	**06000**	60,12	**06000**	60,12	**06000**	60,12	**06000**	72,57	**060**				
6,10	8	79	34	24	36	103,30	**06100**	78,80	**06100**	78,80	**06100**	78,80	**06100**	92,27	**061**				
6,20	8	79	34	24	36	103,30	**06200**	78,80	**06200**	78,80	**06200**	78,80	**06200**	92,27	**062**				
6,30	8	79	34	24	36	103,30	**06300**	78,80	**06300**	78,80	**06300**	78,80	**06300**	92,27	**063**				
6,40	8	79	34	24	36	103,30	**06400**	78,80	**06400**	78,80	**06400**	78,80	**06400**	92,27	**064**				
6,50	8	79	34	24	36	103,30	**06500**	78,80	**06500**	78,80	**06500**	78,80	**06500**	92,27	**065**				
6,60	8	79	34	24	36	103,30	**06600**	78,80	**06600**	78,80	**06600**	78,80	**06600**	92,27	**066**				
6,70	8	79	34	24	36	103,30	**06700**	78,80	**06700**	78,80	**06700**	78,80	**06700**	92,27	**067**				
6,80	8	79	34	24	36	103,30	**06800**	78,80	**06800**	78,80	**06800**	78,80	**06800**	92,27	**068**				
6,90	8	79	34	24	36	103,30	**06900**	78,80	**06900**	78,80	**06900**	78,80	**06900**	92,27	**069**				
7,00	8	79	34	24	36	103,30	**07000**	78,80	**07000**	78,80	**07000**	78,80	**07000**	92,27	**070**				
7,10	8	79	41	29	36	103,30	**07100**	78,80	**07100**	78,80	**07100**	78,80	**07100**	92,27	**071**				
7,20	8	79	41	29	36	103,30	**07200**	78,80	**07200**	78,80	**07200**	78,80	**07200**	92,27	**072**				
7,30	8	79	41	29	36	103,30	**07300**	78,80	**07300**	78,80	**07300**	78,80	**07300**	92,27	**073**				
7,40	8	79	41	29	36	103,30	**07400**	78,80	**07400**	78,80	**07400**	78,80	**07400**	92,27	**074**				
7,45	8	79	41	29	36			78,80	**07450**	78,80	**07450**	78,80	**07450**	92,27	**924**				
7,50	8	79	41	29	36	103,30	**07500**	78,80	**07500**	78,80	**07500**	78,80	**07500**	92,27	**075**				
7,60	8	79	41	29	36	103,30	**07600**	78,80	**07600**	78,80	**07600**	78,80	**07600**	92,27	**076**				
7,70	8	79	41	29	36	103,30	**07700**	78,80	**07700**	78,80	**07700**	78,80	**07700**	92,27	**077**				
7,80	8	79	41	29	36	103,30	**07800**	78,80	**07800**	78,80	**07800**	78,80	**07800**	92,27	**078**				
7,90	8	79	41	29	36	103,30	**07900**	78,80	**07900**	78,80	**07900**	78,80	**07900**	92,27	**079**				
8,00	8	79	41	29	36	103,30	**08000**	78,80	**08000**	78,80	**08000**	78,80	**08000**	92,27	**080**				
8,10	10	89	47	35	40	115,80	**08100**	88,50	**08100**	88,50	**08100**	88,50	**08100**	106,70	**081**				
8,20	10	89	47	35	40	115,80	**08200**	88,50	**08200**	88,50	**08200**	88,50	**08200**	106,70	**082**				
8,30	10	89	47	35	40	115,80	**08300**	88,50	**08300**	88,50	**08300**	88,50	**08300**	106,70	**083**				
8,40	10	89	47	35	40	115,80	**08400**	88,50	**08400**	88,50	**08400**	88,50	**08400**	106,70	**084**				
8,50	10	89	47	35	40	115,80	**08500**	88,50	**08500**	88,50	**08500**	88,50	**08500**	106,70	**085**				
8,60	10	89	47	35	40	115,80	**08600**	88,50	**08600**	88,50	**08600**	88,50	**08600**	106,70	**086**				
8,70	10	89	47	35	40	115,80	**08700**	88,50	**08700**	88,50	**08700**	88,50	**08700**	106,70	**087**				
8,80	10	89	47	35	40	115,80	**08800**	88,50	**08800**	88,50	**08800**	88,50	**08800**	106,70	**088**				
8,90	10	89	47	35	40	115,80	**08900**	88,50	**08900**	88,50	**08900**	88,50	**08900**	106,70	**089**				
9,00	10	89	47	35	40	115,80	**09000**	88,50	**09000**	88,50	**09000**	88,50	**09000**	106,70	**090**				
9,10	10	89	47	35	40	115,80	**09100**	88,50	**09100**	88,50	**09100**	88,50	**09100**	106,70	**091**				
9,20	10	89	47	35	40	115,80	**09200**	88,50	**09200**	88,50	**09200**	88,50	**09200**	106,70	**092**				
9,30	10	89	47	35	40	115,80	**09300**	88,50	**09300**	88,50	**09300**	88,50	**09300**	106,70	**093**				
9,35	10	89	47	35	40			88,50	**09350**	88,50	**09350**	88,50	**09350**	106,70	**930**				
9,40	10	89	47	35	40	115,80	**09400**	88,50	**09400**	88,50	**09400**	88,50	**09400**	106,70	**094**				
9,45	10	89	47	35	40			88,50	**09450**	88,50	**09450**	88,50	**09450**	106,70	**994**				
9,50	10	89	47	35	40	115,80	**09500**	88,50	**09500**	88,50	**09500**	88,50	**09500**	106,70	**095**				
9,60	10	89	47	35	40	115,80	**09600**	88,50	**09600**	88,50	**09600**	88,50	**09600**	106,70	**096**				
9,70	10	89	47	35	40	115,80	**09700**	88,50	**09700**	88,50	**09700**	88,50	**09700**	106,70	**097**				

P	●	●	●	●	○
M	●				●
K	●	●	●	●	○
N					○
S					●
H		○	○	○	
O					

→ v_c Stran 110–114

Ø DC_{m7} za tip UNI in VA/**Ø DC_{h7}** za tip Speed UNI

WTX – Visokozmogljiv sveder, DIN 6537



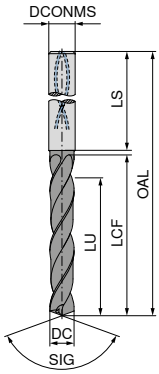

Speed UNI	UNI	UNI	UNI	VA
DPX14S	DPX74S	DPX74S	DPX74S	Ti700
DRAGONSKIN	DRAGONSKIN	DRAGONSKIN	DRAGONSKIN	

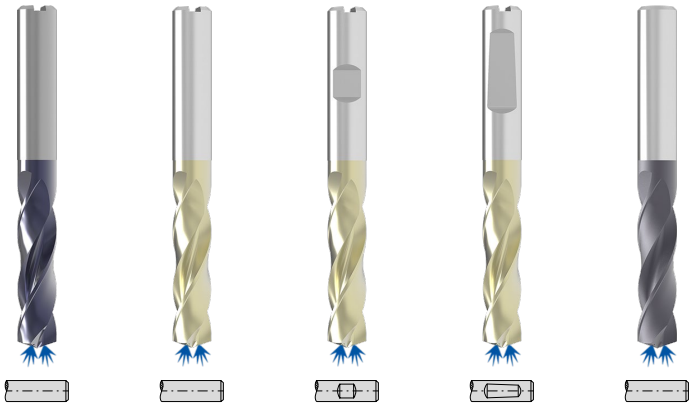

	SIG 145° VHM	SIG 140° VHM	SIG 140° VHM	SIG 140° VHM	SIG 140° VHM
	10 781 ...	**11 780 ...**	**11 781 ...**	**11 779 ...**	**10 734 ...**
DC $_{m7/h7}$ **mm**	DCONMS $_{h6}$ mm	OAL mm	LCF mm	LU mm	LS mm	EUR T4		EUR T7		EUR T7		EUR T7		EUR T5	
---	---	---	---	---	---	---	---	---	---	---	---	---	---	---	---
9,80	10	89	47	35	40	115,80	**09800**	88,50	**09800**	88,50	**09800**	88,50	**09800**	106,70	**098**
9,90	10	89	47	35	40	115,80	**09900**	88,50	**09900**	88,50	**09900**	88,50	**09900**	106,70	**099**
10,00	10	89	47	35	40	115,80	**10000**	88,50	**10000**	88,50	**10000**	88,50	**10000**	106,70	**100**
10,10	12	102	55	40	45	165,20	**10100**	124,60	**10100**	124,60	**10100**	124,60	**10100**	150,60	**101**
10,20	12	102	55	40	45	165,20	**10200**	124,60	**10200**	124,60	**10200**	124,60	**10200**	150,60	**102**
10,30	12	102	55	40	45	165,20	**10300**	124,60	**10300**	124,60	**10300**	124,60	**10300**	150,60	**103**
10,40	12	102	55	40	45	165,20	**10400**	124,60	**10400**	124,60	**10400**	124,60	**10400**	150,60	**104**
10,50	12	102	55	40	45	165,20	**10500**	124,60	**10500**	124,60	**10500**	124,60	**10500**	150,60	**105**
10,55	12	102	55	40	45			124,60	**10550**	124,60	**10550**	124,60	**10550**	150,60	**932**
10,60	12	102	55	40	45	165,20	**10600**	124,60	**10600**	124,60	**10600**	124,60	**10600**	150,60	**106**
10,70	12	102	55	40	45	165,20	**10700**	124,60	**10700**	124,60	**10700**	124,60	**10700**	150,60	**107**
10,75	12	102	55	40	45			124,60	**10750**	124,60	**10750**	124,60	**10750**		
10,80	12	102	55	40	45	165,20	**10800**	124,60	**10800**	124,60	**10800**	124,60	**10800**	150,60	**108**
10,90	12	102	55	40	45	165,20	**10900**	124,60	**10900**	124,60	**10900**	124,60	**10900**	150,60	**109**
11,00	12	102	55	40	45	165,20	**11000**	124,60	**11000**	124,60	**11000**	124,60	**11000**	150,60	**110**
11,10	12	102	55	40	45	165,20	**11100**	124,60	**11100**	124,60	**11100**	124,60	**11100**	150,60	**111**
11,20	12	102	55	40	45	165,20	**11200**	124,60	**11200**	124,60	**11200**	124,60	**11200**	150,60	**112**
11,25	12	102	55	40	45			124,60	**11250**	124,60	**11250**	124,60	**11250**	150,60	**912**
11,30	12	102	55	40	45	165,20	**11300**	124,60	**11300**	124,60	**11300**	124,60	**11300**	150,60	**113**
11,35	12	102	55	40	45			124,60	**11350**	124,60	**11350**	124,60	**11350**	150,60	**913**
11,40	12	102	55	40	45	165,20	**11400**	124,60	**11400**	124,60	**11400**	124,60	**11400**	150,60	**114**
11,45	12	102	55	40	45			124,60	**11450**	124,60	**11450**	124,60	**11450**	150,60	**914**
11,50	12	102	55	40	45	165,20	**11500**	124,60	**11500**	124,60	**11500**	124,60	**11500**	150,60	**115**
11,60	12	102	55	40	45	165,20	**11600**	124,60	**11600**	124,60	**11600**	124,60	**11600**	150,60	**116**
11,70	12	102	55	40	45	165,20	**11700**	124,60	**11700**	124,60	**11700**	124,60	**11700**	150,60	**117**
11,80	12	102	55	40	45	165,20	**11800**	124,60	**11800**	124,60	**11800**	124,60	**11800**	150,60	**118**
11,90	12	102	55	40	45	165,20	**11900**	124,60	**11900**	124,60	**11900**	124,60	**11900**	150,60	**119**
12,00	12	102	55	40	45	165,20	**12000**	124,60	**12000**	124,60	**12000**	124,60	**12000**	150,60	**120**
12,15	14	107	60	43	45			175,30	**12150**	175,30	**12150**	175,30	**12150**	204,40	**921**
12,25	14	107	60	43	45			175,30	**12250**	175,30	**12250**	175,30	**12250**		
12,50	14	107	60	43	45	231,70	**12500**	175,30	**12500**	175,30	**12500**	175,30	**12500**	204,40	**125**
12,55	14	107	60	43	45			175,30	**12550**	175,30	**12550**	175,30	**12550**	204,40	**925**
12,70	14	107	60	43	45			175,30	**12700**	175,30	**12700**	175,30	**12700**		
12,80	14	107	60	43	45	231,70	**12800**	175,30	**12800**	175,30	**12800**	175,30	**12800**	204,40	**128**
12,90	14	107	60	43	45			175,30	**12900**	175,30	**12900**	175,30	**12900**		
13,00	14	107	60	43	45	231,70	**13000**	175,30	**13000**	175,30	**13000**	175,30	**13000**	204,40	**130**
13,10	14	107	60	43	45			175,30	**13100**	175,30	**13100**	175,30	**13100**		
13,30	14	107	60	43	45			175,30	**13300**	175,30	**13300**	175,30	**13300**		
13,35	14	107	60	43	45			175,30	**13350**	175,30	**13350**	175,30	**13350**	204,40	**933**
13,50	14	107	60	43	45	231,70	**13500**	175,30	**13500**	175,30	**13500**	175,30	**13500**	204,40	**135**
13,70	14	107	60	43	45			175,30	**13700**	175,30	**13700**	175,30	**13700**		
13,80	14	107	60	43	45	231,70	**13800**	175,30	**13800**	175,30	**13800**	175,30	**13800**	204,40	**138**

P	●	●	●	●	○
M	●				●
K	●	●	●	●	○
N					○
S					●
H		○	○	○	
O					

→ v_c Stran 110–114

Ø DC_{m7} za tip UNI in VA/**Ø DC_{h7}** za tip Speed UNI

WTX – Visokozmogljiv sveder, DIN 6537



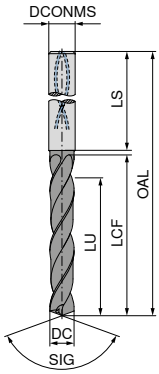

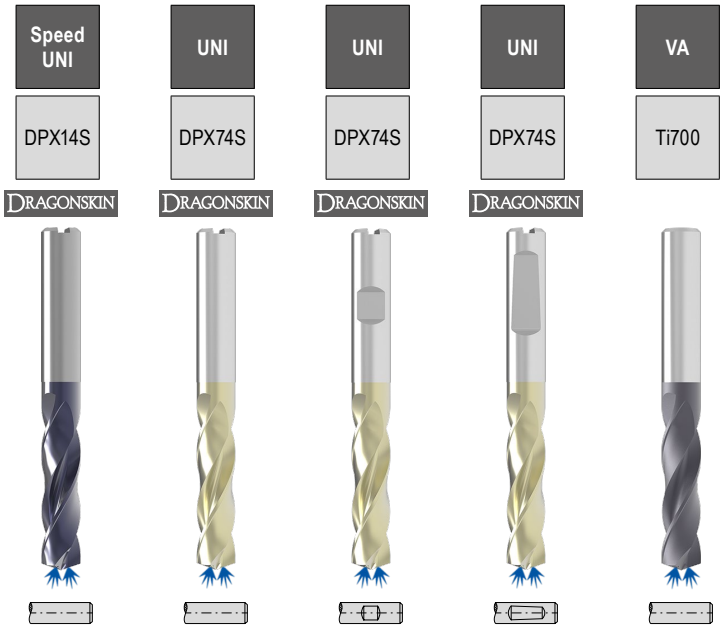

						SIG 145° VHM		SIG 140° VHM		SIG 140° VHM		SIG 140° VHM		SIG 140° VHM	
						10 781 ...		**11 780 ...**		**11 781 ...**		**11 779 ...**		**10 734 ...**	
DC $_{m7/h7}$ **mm**	DCONMS $_{h6}$ mm	OAL mm	LCF mm	LU mm	LS mm	EUR T4		EUR T7		EUR T7		EUR T7		EUR T5	
14,00	14	107	60	43	45	231,70	**14000**	175,30	**14000**	175,30	**14000**	175,30	**14000**	204,40	**140**
14,20	16	115	65	45	48			210,20	**14200**	210,20	**14200**	210,20	**14200**		
14,50	16	115	65	45	48	276,60	**14500**	210,20	**14500**	210,20	**14500**	210,20	**14500**	256,50	**145**
14,80	16	115	65	45	48	276,60	**14800**	210,20	**14800**	210,20	**14800**	210,20	**14800**	256,50	**148**
15,00	16	115	65	45	48	276,60	**15000**	210,20	**15000**	210,20	**15000**	210,20	**15000**	256,50	**150**
15,10	16	115	65	45	48			210,20	**15100**	210,20	**15100**	210,20	**15100**		
15,25	16	115	65	45	48			210,20	**15250**	210,20	**15250**	210,20	**15250**		
15,30	16	115	65	45	48			210,20	**15300**	210,20	**15300**	210,20	**15300**		
15,35	16	115	65	45	48			210,20	**15350**	210,20	**15350**	210,20	**15350**	256,50	**953**
15,50	16	115	65	45	48	276,60	**15500**	210,20	**15500**	210,20	**15500**	210,20	**15500**	256,50	**155**
15,60	16	115	65	45	48			210,20	**15600**	210,20	**15600**	210,20	**15600**		
15,80	16	115	65	45	48	276,60	**15800**	210,20	**15800**	210,20	**15800**	210,20	**15800**	256,50	**158**
16,00	16	115	65	45	48	276,60	**16000**	210,20	**16000**	210,20	**16000**	210,20	**16000**	256,50	**160**
16,05	18	123	73	51	48			324,60	**16050**	324,60	**16050**	324,60	**16050**	386,80	**960**
16,50	18	123	73	51	48	423,10	**16500**	324,60	**16500**	324,60	**16500**	324,60	**16500**	386,80	**165**
16,80	18	123	73	51	48	423,10	**16800**	324,60	**16800**	324,60	**16800**	324,60	**16800**	386,80	**168**
16,90	18	123	73	51	48			324,60	**16900**	324,60	**16900**	324,60	**16900**		
17,00	18	123	73	51	48	423,10	**17000**	324,60	**17000**	324,60	**17000**	324,60	**17000**	386,80	**170**
17,50	18	123	73	51	48	423,10	**17500**	324,60	**17500**	324,60	**17500**	324,60	**17500**	386,80	**175**
17,60	18	123	73	51	48			324,60	**17600**	324,60	**17600**	324,60	**17600**		
17,80	18	123	73	51	48	423,10	**17800**	324,60	**17800**	324,60	**17800**	324,60	**17800**	386,80	**178**
18,00	18	123	73	51	48	423,10	**18000**	324,60	**18000**	324,60	**18000**	324,60	**18000**	386,80	**180**
18,50	20	131	79	55	50	459,10	**18500**	355,00	**18500**	355,00	**18500**	355,00	**18500**	498,30	**185**
18,80	20	131	79	55	50	459,10	**18800**	355,00	**18800**	355,00	**18800**	355,00	**18800**	498,30	**188**
18,90	20	131	79	55	50			355,00	**18900**	355,00	**18900**	355,00	**18900**		
19,00	20	131	79	55	50	459,10	**19000**	355,00	**19000**	355,00	**19000**	355,00	**19000**	498,30	**190**
19,35	20	131	79	55	50			355,00	**19350**	355,00	**19350**	355,00	**19350**	498,30	**993**
19,50	20	131	79	55	50	459,10	**19500**	355,00	**19500**	355,00	**19500**	355,00	**19500**	498,30	**195**
19,60	20	131	79	55	50			355,00	**19600**	355,00	**19600**	355,00	**19600**		
19,80	20	131	79	55	50	459,10	**19800**	355,00	**19800**	355,00	**19800**	355,00	**19800**	498,30	**198**
20,00	20	131	79	55	50	459,10	**20000**	355,00	**20000**	355,00	**20000**	355,00	**20000**	498,30	**200**
20,50	25	151	93	66	56			641,80	**20500**	641,80	**20500**	641,80	**20500**		
21,00	25	151	93	66	56			641,80	**21000**	641,80	**21000**	641,80	**21000**		
21,50	25	151	93	66	56			641,80	**21500**	641,80	**21500**	641,80	**21500**		
22,00	25	151	93	66	56			641,80	**22000**	641,80	**22000**	641,80	**22000**		
22,50	25	153	96	72	56			641,80	**22500**	641,80	**22500**	641,80	**22500**		
23,00	25	153	96	72	56			641,80	**23000**	641,80	**23000**	641,80	**23000**		
23,50	25	153	96	72	56			641,80	**23500**	641,80	**23500**	641,80	**23500**		
24,00	25	153	96	72	56			641,80	**24000**	641,80	**24000**	641,80	**24000**		
24,50	25	153	96	75	56			641,80	**24500**	641,80	**24500**	641,80	**24500**		
25,00	25	153	96	75	56			641,80	**25000**	641,80	**25000**	641,80	**25000**		
P						●		●		●		●		○	
M						●								●	
K						●		●		●		●		○	
N														○	
S														●	
H								○		○		○			
O															

→ v_c Stran 110–114

Ø DC_{m7} za tip UNI in VA/**Ø DC_{h7}** za tip Speed UNI

Visokozmogljiv sveder, DIN 6537



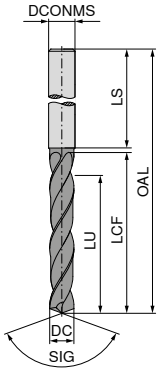



SIG 140° VHM | SIG 140° VHM | SIG 140° VHM | SIG 140° VHM

DC m7/h7 mm	DCONMS h6 mm	OAL mm	LCF mm	LU mm	LS mm	11 700 ... EUR T1/9C		11 701 ... EUR T1/9C		11 713 ... EUR T1/9C		11 714 ... EUR T1/9C	
1,00	4	45	7	5,5	28	39,21	01000			40,05	01000		
1,10	4	45	7	5,3	28	39,21	01100			40,05	01100		
1,20	4	45	7	5,2	28	39,21	01200			40,05	01200		
1,30	4	45	7	5,0	28	39,21	01300			40,05	01300		
1,40	4	45	7	4,9	28	39,21	01400			40,05	01400		
1,50	4	55	14	11,7	28	39,21	01500			40,05	01500		
1,60	4	55	14	11,6	28	39,21	01600			40,05	01600		
1,70	4	55	14	11,4	28	39,21	01700			40,05	01700		
1,80	4	55	14	11,3	28	39,21	01800			40,05	01800		
1,90	4	55	14	11,1	28	39,21	01900			40,05	01900		
2,00	4	55	20	17,0	28	39,21	02000			40,05	02000		
2,10	4	55	20	16,8	28	39,21	02100			40,05	02100		
2,20	4	55	20	16,7	28	39,21	02200			40,05	02200		
2,30	4	55	20	16,5	28	39,21	02300			40,05	02300		
2,40	4	55	20	16,4	28	39,21	02400			40,05	02400		
2,50	4	55	20	16,2	28	39,21	02500			40,05	02500		
2,60	4	55	20	16,1	28	39,21	02600			40,05	02600		
2,70	4	55	20	15,9	28	39,21	02700			40,05	02700		
2,80	4	55	20	15,8	28	39,21	02800			40,05	02800		
2,90	4	55	20	15,6	28	39,21	02900			40,05	02900		
3,00	6	62	20	15,5	36	34,12	03000	34,12	03000	34,82	03000	34,82	03000
3,10	6	62	20	15,3	36	34,12	03100	34,12	03100	34,82	03100	34,82	03100
3,20	6	62	20	15,2	36	34,12	03200	34,12	03200	34,82	03200	34,82	03200
3,25	6	62	20	15,1	36	34,12	03250	34,12	03250				
3,30	6	62	20	15,0	36	34,12	03300	34,12	03300	34,82	03300	34,82	03300
3,40	6	62	20	14,9	36	34,12	03400	34,12	03400	34,82	03400	34,82	03400
3,50	6	62	20	14,7	36	34,12	03500	34,12	03500	34,82	03500	34,82	03500
3,60	6	62	20	14,6	36	34,12	03600	34,12	03600	34,82	03600	34,82	03600
3,70	6	62	20	14,4	36	34,12	03700	34,12	03700	34,82	03700	34,82	03700
3,80	6	66	24	18,3	36	34,12	03800	34,12	03800	34,82	03800	34,82	03800
3,90	6	66	24	18,1	36	34,12	03900	34,12	03900	34,82	03900	34,82	03900
4,00	6	66	24	18,0	36	34,12	04000	34,12	04000	34,82	04000	34,82	04000
4,10	6	66	24	17,8	36	34,12	04100	34,12	04100	34,82	04100	34,82	04100
4,20	6	66	24	17,7	36	34,12	04200	34,12	04200	34,82	04200	34,82	04200
4,30	6	66	24	17,5	36	34,12	04300	34,12	04300	34,82	04300	34,82	04300
4,40	6	66	24	17,4	36	34,12	04400	34,12	04400	34,82	04400	34,82	04400
4,50	6	66	24	17,2	36	34,12	04500	34,12	04500	34,82	04500	34,82	04500
4,60	6	66	24	17,1	36	34,12	04600	34,12	04600	34,82	04600	34,82	04600
4,65	6	66	24	17,0	36	34,12	04650	34,12	04650				
4,70	6	66	24	16,9	36	34,12	04700	34,12	04700	34,82	04700	34,82	04700
4,80	6	66	28	20,8	36	34,12	04800	34,12	04800	34,82	04800	34,82	04800

P	●	●	○	○
M	●	●	●	●
K	●	●		
N	○	○	●	●
S			○	○
H				
O			○	○

→ v_c Stran 129+133

Ø DC_{h7} za tip UNI / **Ø DC_{m7}** za tip VA

Nadaljevanje na naslednji strani

Visokozmogljiv sveder, DIN 6537



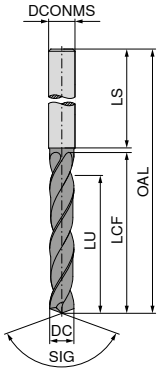



SIG 140° VHM | SIG 140° VHM | SIG 140° VHM | SIG 140° VHM

DC m7/h7 mm	DCONMS h6 mm	OAL mm	LCF mm	LU mm	LS mm	11 700 ... EUR T1/9C	11 701 ... EUR T1/9C	11 713 ... EUR T1/9C	11 714 ... EUR T1/9C
4,90	6	66	28	20,6	36	34,12 04900	34,12 04900	34,82 04900	34,82 04900
5,00	6	66	28	20,5	36	34,12 05000	34,12 05000	34,82 05000	34,82 05000
5,10	6	66	28	20,3	36	34,12 05100	34,12 05100	34,82 05100	34,82 05100
5,20	6	66	28	20,2	36	34,12 05200	34,12 05200	34,82 05200	34,82 05200
5,30	6	66	28	20,0	36	34,12 05300	34,12 05300	34,82 05300	34,82 05300
5,40	6	66	28	19,9	36	34,12 05400	34,12 05400	34,82 05400	34,82 05400
5,50	6	66	28	19,7	36	34,12 05500	34,12 05500	34,82 05500	34,82 05500
5,55	6	66	28	19,6	36	34,12 05550	34,12 05550		
5,60	6	66	28	19,6	36	34,12 05600	34,12 05600	34,82 05600	34,82 05600
5,65	6	66	28	19,5	36	34,12 05650	34,12 05650		
5,70	6	66	28	19,4	36	34,12 05700	34,12 05700	34,82 05700	34,82 05700
5,80	6	66	28	19,3	36	34,12 05800	34,12 05800	34,82 05800	34,82 05800
5,90	6	66	28	19,1	36	34,12 05900	34,12 05900	34,82 05900	34,82 05900
6,00	6	66	28	19,0	36	34,12 06000	34,12 06000	34,82 06000	34,82 06000
6,10	8	79	34	24,8	36	46,60 06100	46,60 06100	47,57 06100	47,57 06100
6,20	8	79	34	24,7	36	46,60 06200	46,60 06200	47,57 06200	47,57 06200
6,30	8	79	34	24,5	36	46,60 06300	46,60 06300	47,57 06300	47,57 06300
6,40	8	79	34	24,4	36	46,60 06400	46,60 06400	47,57 06400	47,57 06400
6,50	8	79	34	24,2	36	46,60 06500	46,60 06500	47,57 06500	47,57 06500
6,60	8	79	34	24,1	36	46,60 06600	46,60 06600	47,57 06600	47,57 06600
6,70	8	79	34	23,9	36	46,60 06700	46,60 06700	47,57 06700	47,57 06700
6,80	8	79	34	23,8	36	46,60 06800	46,60 06800	47,57 06800	47,57 06800
6,90	8	79	34	23,6	36	46,60 06900	46,60 06900	47,57 06900	47,57 06900
7,00	8	79	34	23,5	36	46,60 07000	46,60 07000	47,57 07000	47,57 07000
7,10	8	79	41	30,3	36	46,60 07100	46,60 07100	47,57 07100	47,57 07100
7,20	8	79	41	30,2	36	46,60 07200	46,60 07200	47,57 07200	47,57 07200
7,30	8	79	41	30,0	36	46,60 07300	46,60 07300	47,57 07300	47,57 07300
7,40	8	79	41	29,9	36	46,60 07400	46,60 07400	47,57 07400	47,57 07400
7,50	8	79	41	29,7	36	46,60 07500	46,60 07500	47,57 07500	47,57 07500
7,55	8	79	41	29,6	36	46,60 07550	46,60 07550		
7,60	8	79	41	29,6	36	46,60 07600	46,60 07600	47,57 07600	47,57 07600
7,65	8	79	41	29,5	36	46,60 07650	46,60 07650		
7,70	8	79	41	29,4	36	46,60 07700	46,60 07700	47,57 07700	47,57 07700
7,80	8	79	41	29,3	36	46,60 07800	46,60 07800	47,57 07800	47,57 07800
7,90	8	79	41	29,1	36	46,60 07900	46,60 07900	47,57 07900	47,57 07900
8,00	8	79	41	29,0	36	46,60 08000	46,60 08000	47,57 08000	47,57 08000
8,10	10	89	47	34,8	40	52,82 08100	52,82 08100	53,92 08100	53,92 08100
8,20	10	89	47	34,7	40	52,82 08200	52,82 08200	53,92 08200	53,92 08200
8,30	10	89	47	34,5	40	52,82 08300	52,82 08300	53,92 08300	53,92 08300
8,40	10	89	47	34,4	40	52,82 08400	52,82 08400	53,92 08400	53,92 08400
8,50	10	89	47	34,2	40	52,82 08500	52,82 08500	53,92 08500	53,92 08500

P	●	●	○	○
M	●	●	●	●
K	●	●		
N	○	○	●	●
S			○	○
H				
O			○	○

→ v_c Stran 129+133

Ø DC_{h7} za tip UNI / **Ø DC_{m7}** za tip VA

Visokozmogljiv sveder, DIN 6537



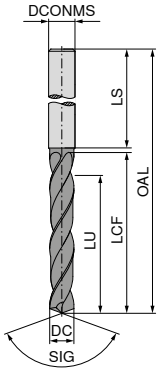



SIG 140°
VHM

SIG 140°
VHM

SIG 140°
VHM

SIG 140°
VHM

DC m7/h7 mm	DCONMS h6 mm	OAL mm	LCF mm	LU mm	LS mm	11 700 ... EUR T1/9C		11 701 ... EUR T1/9C		11 713 ... EUR T1/9C		11 714 ... EUR T1/9C	
8,60	10	89	47	34,1	40	52,82	08600	52,82	08600	53,92	08600	53,92	08600
8,70	10	89	47	33,9	40	52,82	08700	52,82	08700	53,92	08700	53,92	08700
8,80	10	89	47	33,8	40	52,82	08800	52,82	08800	53,92	08800	53,92	08800
8,90	10	89	47	33,6	40	52,82	08900	52,82	08900	53,92	08900	53,92	08900
9,00	10	89	47	33,5	40	52,82	09000	52,82	09000	53,92	09000	53,92	09000
9,10	10	89	47	33,3	40	52,82	09100	52,82	09100	53,92	09100	53,92	09100
9,20	10	89	47	33,2	40	52,82	09200	52,82	09200	53,92	09200	53,92	09200
9,30	10	89	47	33,0	40	52,82	09300	52,82	09300	53,92	09300	53,92	09300
9,40	10	89	47	32,9	40	52,82	09400	52,82	09400	53,92	09400	53,92	09400
9,50	10	89	47	32,7	40	52,82	09500	52,82	09500	53,92	09500	53,92	09500
9,60	10	89	47	32,6	40	52,82	09600	52,82	09600	53,92	09600	53,92	09600
9,70	10	89	47	32,4	40	52,82	09700	52,82	09700	53,92	09700	53,92	09700
9,80	10	89	47	32,3	40	52,82	09800	52,82	09800	53,92	09800	53,92	09800
9,90	10	89	47	32,1	40	52,82	09900	52,82	09900	53,92	09900	53,92	09900
10,00	10	89	47	32,0	40	52,82	10000	52,82	10000	53,92	10000	53,92	10000
10,10	12	102	55	39,8	45	76,13	10100	76,13	10100	77,69	10100	77,69	10100
10,20	12	102	55	39,7	45	76,13	10200	76,13	10200	77,69	10200	77,69	10200
10,30	12	102	55	39,5	45	76,13	10300	76,13	10300	77,69	10300	77,69	10300
10,40	12	102	55	39,4	45	76,13	10400	76,13	10400	77,69	10400	77,69	10400
10,50	12	102	55	39,2	45	76,13	10500	76,13	10500	77,69	10500	77,69	10500
10,60	12	102	55	39,1	45	76,13	10600	76,13	10600	77,69	10600	77,69	10600
10,70	12	102	55	38,9	45	76,13	10700	76,13	10700	77,69	10700	77,69	10700
10,80	12	102	55	38,8	45	76,13	10800	76,13	10800	77,69	10800	77,69	10800
10,90	12	102	55	38,6	45	76,13	10900	76,13	10900	77,69	10900	77,69	10900
11,00	12	102	55	38,5	45	76,13	11000	76,13	11000	77,69	11000	77,69	11000
11,10	12	102	55	38,3	45	76,13	11100	76,13	11100	77,69	11100	77,69	11100
11,20	12	102	55	38,2	45	76,13	11200	76,13	11200	77,69	11200	77,69	11200
11,30	12	102	55	38,0	45	76,13	11300	76,13	11300	77,69	11300	77,69	11300
11,40	12	102	55	37,9	45	76,13	11400	76,13	11400	77,69	11400	77,69	11400
11,50	12	102	55	37,7	45	76,13	11500	76,13	11500	77,69	11500	77,69	11500
11,60	12	102	55	37,6	45	76,13	11600	76,13	11600	77,69	11600	77,69	11600
11,70	12	102	55	37,4	45	76,13	11700	76,13	11700	77,69	11700	77,69	11700
11,80	12	102	55	37,3	45	76,13	11800	76,13	11800	77,69	11800	77,69	11800
11,90	12	102	55	37,1	45	76,13	11900	76,13	11900	77,69	11900	77,69	11900
12,00	12	102	55	37,0	45	76,13	12000	76,13	12000	77,69	12000	77,69	12000
12,20	14	107	60	41,7	45	102,00	12200	102,00	12200	104,10	12200	104,10	12200
12,30	14	107	60	41,5	45	102,00	12300	102,00	12300	104,10	12300	104,10	12300
12,50	14	107	60	41,2	45	102,00	12500	102,00	12500	104,10	12500	104,10	12500
12,70	14	107	60	40,9	45	102,00	12700	102,00	12700	104,10	12700	104,10	12700
12,80	14	107	60	40,8	45	102,00	12800	102,00	12800	104,10	12800	104,10	12800
12,90	14	107	60	40,6	45	102,00	12900	102,00	12900	104,10	12900	104,10	12900

P	●	●	○	○
M	●	●	●	●
K	●	●		
N	○	○	●	●
S			○	○
H				
O			○	○

→ v_c Stran 129+133

Ø DC_{h7} za tip UNI / **Ø DC_{m7}** za tip VA

Visokozmogljiv sveder, DIN 6537

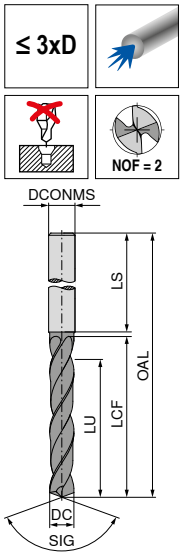



SIG 140° VHM | SIG 140° VHM | SIG 140° VHM | SIG 140° VHM

DC m7/h7 mm	DCONMS h6 mm	OAL mm	LCF mm	LU mm	LS mm	11 700 ... EUR T1/9C		11 701 ... EUR T1/9C		11 713 ... EUR T1/9C		11 714 ... EUR T1/9C	
13,00	14	107	60	40,5	45	102,00	13000	102,00	13000	104,10	13000	104,10	13000
13,50	14	107	60	39,7	45	102,00	13500	102,00	13500	104,10	13500	104,10	13500
13,70	14	107	60	39,4	45					104,10	13700	104,10	13700
13,80	14	107	60	39,3	45	102,00	13800	102,00	13800	104,10	13800	104,10	13800
14,00	14	107	60	39,0	45	102,00	14000	102,00	14000	104,10	14000	104,10	14000
14,20	16	115	65	43,7	48	131,60	14200	131,60	14200	134,40	14200	134,40	14200
14,40	16	115	65	43,4	48	131,60	14400	131,60	14400	134,40	14400	134,40	14400
14,50	16	115	65	43,2	48	131,60	14500	131,60	14500	134,40	14500	134,40	14500
14,70	16	115	65	42,9	48					134,40	14700	134,40	14700
14,80	16	115	65	42,8	48	131,60	14800	131,60	14800	134,40	14800	134,40	14800
15,00	16	115	65	42,5	48	131,60	15000	131,60	15000	134,40	15000	134,40	15000
15,10	16	115	65	42,3	48	131,60	15100	131,60	15100	134,40	15100	134,40	15100
15,20	16	115	65	42,2	48	131,60	15200	131,60	15200	134,40	15200	134,40	15200
15,50	16	115	65	41,7	48	131,60	15500	131,60	15500	134,40	15500	134,40	15500
15,70	16	115	65	41,4	48					134,40	15700	134,40	15700
15,80	16	115	65	41,3	48	131,60	15800	131,60	15800	134,40	15800	134,40	15800
16,00	16	115	65	41,0	48	131,60	16000	131,60	16000	134,40	16000	134,40	16000
16,50	18	123	73	48,2	48	199,80	16500	199,80	16500	203,90	16500	203,90	16500
17,00	18	123	73	47,5	48	199,80	17000	199,80	17000	203,90	17000	203,90	17000
17,50	18	123	73	46,7	48	199,80	17500	199,80	17500	203,90	17500	203,90	17500
18,00	18	123	73	46,0	48	199,80	18000	199,80	18000	203,90	18000	203,90	18000
18,50	20	131	79	51,2	50	220,20	18500	220,20	18500	224,70	18500	224,70	18500
18,90	20	131	79	50,6	50	220,20	18900	220,20	18900	224,70	18900	224,70	18900
19,00	20	131	79	50,5	50	220,20	19000	220,20	19000	224,70	19000	224,70	19000
19,30	20	131	79	50,0	50	220,20	19300	220,20	19300	224,70	19300	224,70	19300
19,50	20	131	79	49,7	50	220,20	19500	220,20	19500	224,70	19500	224,70	19500
20,00	20	131	79	49,0	50	220,20	20000	220,20	20000	224,70	20000	224,70	20000

P	●	●	○	○
M	●	●	●	●
K	●	●		
N	○	○	●	●
S			○	○
H				
O			○	○

→ v_c Stran 129+133

Ø DC_{h7} za tip UNI / **Ø DC_{m7}** za tip VA

WTX – Visokozmogljiv sveder, DIN 6537

▲ Namenjen predvsem za materiale, ki jih je težko obdelovati



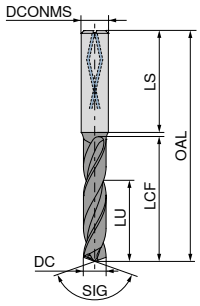

Ti

DPA54

DRAGONSKIN



SIG 140°

VHM

DC m7 mm	DCONMS h6 mm	OAL mm	LCF mm	LU mm	LS mm	10 786 ... EUR T4/9F	
3,00	6	62	20	14	36	73,15	030
3,10	6	62	20	14	36	73,15	031
3,20	6	62	20	14	36	73,15	032
3,30	6	62	20	14	36	73,15	033
3,40	6	62	20	14	36	73,15	034
3,50	6	62	20	14	36	73,15	035
3,60	6	62	20	14	36	73,15	036
3,70	6	62	20	14	36	73,15	037
3,80	6	66	24	17	36	73,15	038
3,90	6	66	24	17	36	73,15	039
3,97	6	66	24	17	36	73,15	900
4,00	6	66	24	17	36	73,15	040
4,10	6	66	24	17	36	73,15	041
4,20	6	66	24	17	36	73,15	042
4,23	6	66	24	17	36	73,15	901
4,30	6	66	24	17	36	73,15	043
4,40	6	66	24	17	36	73,15	044
4,50	6	66	24	17	36	73,15	045
4,60	6	66	24	17	36	73,15	046
4,70	6	66	24	17	36	73,15	047
4,80	6	66	28	20	36	73,15	048
4,90	6	66	28	20	36	73,15	049
5,00	6	66	28	20	36	73,15	050
5,10	6	66	28	20	36	73,15	051
5,20	6	66	28	20	36	73,15	052
5,30	6	66	28	20	36	73,15	053
5,40	6	66	28	20	36	73,15	054
5,50	6	66	28	20	36	73,15	055
5,56	6	66	28	20	36	73,15	902
5,60	6	66	28	20	36	73,15	056
5,70	6	66	28	20	36	73,15	057
5,80	6	66	28	20	36	73,15	058
5,90	6	66	28	20	36	73,15	059
6,00	6	66	28	20	36	73,15	060
6,10	8	79	34	24	36	98,22	061
6,20	8	79	34	24	36	98,22	062
6,30	8	79	34	24	36	98,22	063
6,35	8	79	34	24	36	98,22	903
6,40	8	79	34	24	36	98,22	064
6,50	8	79	34	24	36	98,22	065
6,60	8	79	34	24	36	98,22	066
6,70	8	79	34	24	36	98,22	067
6,80	8	79	34	24	36	98,22	068
6,90	8	79	34	24	36	98,22	069
7,00	8	79	34	24	36	98,22	070
7,10	8	79	41	29	36	98,22	071
7,20	8	79	41	29	36	98,22	072
7,30	8	79	41	29	36	98,22	073
7,40	8	79	41	29	36	98,22	074
7,50	8	79	41	29	36	98,22	075
7,60	8	79	41	29	36	98,22	076
7,70	8	79	41	29	36	98,22	077
7,80	8	79	41	29	36	98,22	078
7,90	8	79	41	29	36	98,22	079
7,94	8	79	41	29	36	98,22	904
8,00	8	79	41	29	36	98,22	080
8,10	10	89	47	35	40	118,80	081
8,20	10	89	47	35	40	118,80	082
8,30	10	89	47	35	40	118,80	083
8,40	10	89	47	35	40	118,80	084
8,50	10	89	47	35	40	118,80	085
8,60	10	89	47	35	40	118,80	086
8,70	10	89	47	35	40	118,80	087
8,80	10	89	47	35	40	118,80	088
8,90	10	89	47	35	40	118,80	089
9,00	10	89	47	35	40	118,80	090
9,10	10	89	47	35	40	118,80	091
9,20	10	89	47	35	40	118,80	092
9,30	10	89	47	35	40	118,80	093
9,40	10	89	47	35	40	118,80	094
9,50	10	89	47	35	40	118,80	095
9,53	10	89	47	35	40	118,80	905
9,60	10	89	47	35	40	118,80	096
9,70	10	89	47	35	40	118,80	097
9,80	10	89	47	35	40	118,80	098
9,90	10	89	47	35	40	118,80	099
10,00	10	89	47	35	40	118,80	100
10,10	12	102	55	40	45	170,90	101
10,20	12	102	55	40	45	170,90	102
10,30	12	102	55	40	45	170,90	103
10,40	12	102	55	40	45	170,90	104
10,50	12	102	55	40	45	170,90	105
10,60	12	102	55	40	45	170,90	106
10,70	12	102	55	40	45	170,90	107
10,80	12	102	55	40	45	170,90	108
10,90	12	102	55	40	45	170,90	109
11,00	12	102	55	40	45	170,90	110
11,10	12	102	55	40	45	170,90	111
11,11	12	102	55	40	45	170,90	906
11,20	12	102	55	40	45	170,90	112
11,30	12	102	55	40	45	170,90	113
11,40	12	102	55	40	45	170,90	114
11,50	12	102	55	40	45	170,90	115
11,60	12	102	55	40	45	170,90	116
11,70	12	102	55	40	45	170,90	117
11,80	12	102	55	40	45	170,90	118
11,90	12	102	55	40	45	170,90	119
12,00	12	102	55	40	45	170,90	120
12,10	14	107	60	43	45	221,60	121
12,20	14	107	60	43	45	221,60	122
12,30	14	107	60	43	45	221,60	123
12,40	14	107	60	43	45	221,60	124
12,50	14	107	60	43	45	221,60	125
12,60	14	107	60	43	45	221,60	126
12,70	14	107	60	43	45	221,60	907
12,80	14	107	60	43	45	221,60	128
12,90	14	107	60	43	45	221,60	129
13,00	14	107	60	43	45	221,60	130
13,10	14	107	60	43	45	221,60	131
13,20	14	107	60	43	45	221,60	132
13,30	14	107	60	43	45	221,60	133
13,40	14	107	60	43	45	221,60	134
13,50	14	107	60	43	45	221,60	135
13,60	14	107	60	43	45	221,60	136
13,70	14	107	60	43	45	221,60	137
13,80	14	107	60	43	45	221,60	138
13,90	14	107	60	43	45	221,60	139

P	○
M	●
K	
N	
S	●
H	
O	

→ v_c Stran 109

Nadaljevanje na naslednji strani

WTX – Visokozmogljiv sveder, DIN 6537

▲ Namenjen predvsem za materiale, ki jih je težko obdelovati



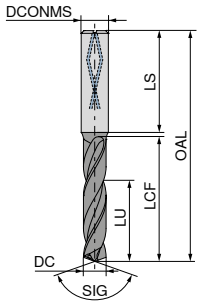



SIG 140°
VHM

DC m7 mm	DCONMS h6 mm	OAL mm	LCF mm	LU mm	LS mm	10 786 ... EUR T4/9F	
14,0	14	107	60	43	45	221,60	140
14,1	16	115	65	45	48	263,60	141
14,2	16	115	65	45	48	263,60	142
14,3	16	115	65	45	48	263,60	143
14,4	16	115	65	45	48	263,60	144
14,5	16	115	65	45	48	263,60	145
14,6	16	115	65	45	48	263,60	146
14,7	16	115	65	45	48	263,60	147
14,8	16	115	65	45	48	263,60	148
14,9	16	115	65	45	48	263,60	149
15,0	16	115	65	45	48	263,60	150
15,1	16	115	65	45	48	263,60	151
15,2	16	115	65	45	48	263,60	152
15,3	16	115	65	45	48	263,60	153
15,4	16	115	65	45	48	263,60	154
15,5	16	115	65	45	48	263,60	155
15,6	16	115	65	45	48	263,60	156
15,7	16	115	65	45	48	263,60	157
15,8	16	115	65	45	48	263,60	158
15,9	16	115	65	45	48	263,60	159
16,0	16	115	65	45	48	263,60	160
16,1	18	123	73	51	48	263,60	161
16,2	18	123	73	51	48	263,60	162
16,3	18	123	73	51	48	263,60	163
16,4	18	123	73	51	48	263,60	164
16,5	18	123	73	51	48	370,90	165
16,6	18	123	73	51	48	370,90	166
16,7	18	123	73	51	48	370,90	167
16,8	18	123	73	51	48	370,90	168
16,9	18	123	73	51	48	370,90	169
17,0	18	123	73	51	48	370,90	170
17,1	18	123	73	51	48	370,90	171
17,2	18	123	73	51	48	370,90	172
17,3	18	123	73	51	48	370,90	173
17,4	18	123	73	51	48	370,90	174
17,5	18	123	73	51	48	370,90	175
17,6	18	123	73	51	48	370,90	176
17,7	18	123	73	51	48	370,90	177
17,8	18	123	73	51	48	370,90	178
17,9	18	123	73	51	48	370,90	179
18,0	18	123	73	51	48	370,90	180
18,1	20	131	79	55	50	463,50	181
18,2	20	131	79	55	50	463,50	182
18,3	20	131	79	55	50	463,50	183
18,4	20	131	79	55	50	463,50	184
18,5	20	131	79	55	50	463,50	185
18,6	20	131	79	55	50	463,50	186
18,7	20	131	79	55	50	463,50	187
18,8	20	131	79	55	50	463,50	188
18,9	20	131	79	55	50	463,50	189
19,0	20	131	79	55	50	463,50	190

DC m7 mm	DCONMS h6 mm	OAL mm	LCF mm	LU mm	LS mm	10 786 ... EUR T4/9F	
19,1	20	131	79	55	50	463,50	191
19,2	20	131	79	55	50	463,50	192
19,3	20	131	79	55	50	463,50	193
19,4	20	131	79	55	50	463,50	194
19,5	20	131	79	55	50	463,50	195
19,6	20	131	79	55	50	463,50	196
19,7	20	131	79	55	50	463,50	197
19,8	20	131	79	55	50	463,50	198
19,9	20	131	79	55	50	463,50	199
20,0	20	131	79	55	50	463,50	200

P	○
M	●
K	
N	
S	●
H	
O	

→ v_c Stran 109

WTX – Visokozmogljiv sveder, DIN 6537

▲ Univerzalna uporaba
▲ Štiri vodilne faze
▲ Polirani utori za odrezke
▲ Tip ALU 3xD po povpraševanju
▲ PL = rob rezalne ploskve



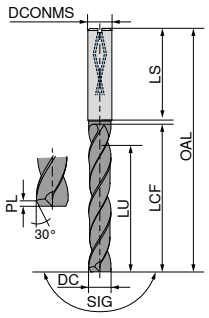



SIG 180°
VHM

DC m7 mm	DCONMS h6 mm	OAL mm	LCF mm	LU mm	LS mm	PL mm	10 720 ... EUR T4	
3,00	6	62	20	14	36	0,15	93,73	030
3,10	6	62	20	14	36	0,16	93,73	031
3,20	6	62	20	14	36	0,16	93,73	032
3,30	6	62	20	14	36	0,17	93,73	033
3,40	6	62	20	14	36	0,17	93,73	034
3,50	6	62	20	14	36	0,18	93,73	035
3,60	6	62	20	14	36	0,18	93,73	036
3,70	6	62	20	14	36	0,19	93,73	037
3,80	6	66	24	17	36	0,19	93,73	038
3,90	6	66	24	17	36	0,20	93,73	039
4,00	6	66	24	17	36	0,20	93,73	040
4,10	6	66	24	17	36	0,21	93,73	041
4,20	6	66	24	17	36	0,21	93,73	042
4,30	6	66	24	17	36	0,22	93,73	043
4,40	6	66	24	17	36	0,22	93,73	044
4,50	6	66	24	17	36	0,23	93,73	045
4,60	6	66	24	17	36	0,23	93,73	046
4,65	6	66	24	17	36	0,23	93,73	900
4,70	6	66	24	17	36	0,24	93,73	047
4,80	6	66	28	20	36	0,24	93,73	048
4,90	6	66	28	20	36	0,25	93,73	049
5,00	6	66	28	20	36	0,25	93,73	050
5,10	6	66	28	20	36	0,26	93,73	051
5,20	6	66	28	20	36	0,26	93,73	052
5,30	6	66	28	20	36	0,27	93,73	053
5,40	6	66	28	20	36	0,27	93,73	054
5,50	6	66	28	20	36	0,28	93,73	055
5,55	6	66	28	20	36	0,28	93,73	902
5,60	6	66	28	20	36	0,28	93,73	056
5,70	6	66	28	20	36	0,29	93,73	057
5,80	6	66	28	20	36	0,29	93,73	058
5,90	6	66	28	20	36	0,30	93,73	059
6,00	6	66	28	20	36	0,30	93,73	060
6,10	8	79	34	24	36	0,31	114,40	061
6,20	8	79	34	24	36	0,31	114,40	062
6,30	8	79	34	24	36	0,32	114,40	063
6,40	8	79	34	24	36	0,32	114,40	064
6,50	8	79	34	24	36	0,33	114,40	065
6,60	8	79	34	24	36	0,33	114,40	066
6,70	8	79	34	24	36	0,34	114,40	067
6,80	8	79	34	24	36	0,34	114,40	068
6,90	8	79	34	24	36	0,35	114,40	069
7,00	8	79	34	24	36	0,35	114,40	070
7,10	8	79	41	29	36	0,36	114,40	071
7,20	8	79	41	29	36	0,36	114,40	072
7,30	8	79	41	29	36	0,37	114,40	073
7,40	8	79	41	29	36	0,37	114,40	074
7,50	8	79	41	29	36	0,38	114,40	075
7,60	8	79	41	29	36	0,38	114,40	076
7,70	8	79	41	29	36	0,39	114,40	077
7,80	8	79	41	29	36	0,39	114,40	078
7,90	8	79	41	29	36	0,40	114,40	079
8,00	8	79	41	29	36	0,40	114,40	080
8,10	10	89	47	35	40	0,41	153,50	081

DC m7 mm	DCONMS h6 mm	OAL mm	LCF mm	LU mm	LS mm	PL mm	10 720 ... EUR T4	
8,20	10	89	47	35	40	0,41	153,50	082
8,30	10	89	47	35	40	0,42	153,50	083
8,40	10	89	47	35	40	0,42	153,50	084
8,50	10	89	47	35	40	0,43	153,50	085
8,60	10	89	47	35	40	0,43	153,50	086
8,70	10	89	47	35	40	0,44	153,50	087
8,80	10	89	47	35	40	0,44	153,50	088
8,90	10	89	47	35	40	0,45	153,50	089
9,00	10	89	47	35	40	0,45	153,50	090
9,10	10	89	47	35	40	0,46	153,50	091
9,20	10	89	47	35	40	0,46	153,50	092
9,30	10	89	47	35	40	0,47	153,50	093
9,40	10	89	47	35	40	0,47	153,50	094
9,50	10	89	47	35	40	0,48	153,50	095
9,60	10	89	47	35	40	0,48	153,50	096
9,70	10	89	47	35	40	0,49	153,50	097
9,80	10	89	47	35	40	0,49	153,50	098
9,90	10	89	47	35	40	0,50	153,50	099
10,00	10	89	47	35	40	0,50	153,50	100
10,10	12	100	53	38	45	0,51	194,30	101
10,20	12	100	53	38	45	0,51	194,30	102
10,30	12	100	53	38	45	0,52	194,30	103
10,40	12	100	53	38	45	0,52	194,30	104
10,50	12	100	53	38	45	0,53	194,30	105
10,60	12	100	53	38	45	0,53	194,30	106
10,70	12	100	53	38	45	0,54	194,30	107
10,80	12	100	53	38	45	0,54	194,30	108
10,90	12	100	53	38	45	0,55	194,30	109
11,00	12	100	53	38	45	0,55	194,30	110
11,10	12	100	53	38	45	0,56	194,30	111
11,20	12	100	53	38	45	0,56	194,30	112
11,30	12	100	53	38	45	0,57	194,30	113
11,40	12	100	53	38	45	0,57	194,30	114
11,50	12	100	53	38	45	0,58	194,30	115
11,60	12	100	53	38	45	0,58	194,30	116
11,70	12	100	53	38	45	0,59	194,30	117
11,80	12	100	53	38	45	0,59	194,30	118
11,90	12	100	53	38	45	0,60	194,30	119
12,00	12	100	53	38	45	0,60	194,30	120
12,50	14	105	58	41	45	0,63	315,70	125
12,80	14	105	58	41	45	0,64	315,70	128
13,00	14	105	58	41	45	0,65	315,70	130
13,50	14	105	58	41	45	0,68	315,70	135
13,80	14	105	58	41	45	0,69	315,70	138
14,00	14	105	58	41	45	0,70	315,70	140
14,50	16	113	63	43	48	0,73	396,90	145
14,80	16	113	63	43	48	0,74	396,90	148
15,00	16	113	63	43	48	0,75	396,90	150
15,50	16	113	63	43	48	0,78	396,90	155
15,80	16	113	63	43	48	0,79	396,90	158
16,00	16	113	63	43	48	0,80	396,90	160
16,50	18	121	71	49	48	0,83	534,40	165
16,80	18	121	71	49	48	0,84	534,40	168
17,00	18	121	71	49	48	0,85	534,40	170
17,50	18	121	71	49	48	0,88	534,40	175
17,80	18	121	71	49	48	0,89	534,40	178
18,00	18	121	71	49	48	0,90	534,40	180
18,50	20	129	77	53	50	0,93	683,70	185
18,80	20	129	77	53	50	0,94	683,70	188
19,00	20	129	77	53	50	0,95	683,70	190
19,50	20	129	77	53	50	0,98	683,70	195
19,80	20	129	77	53	50	0,99	683,70	198
20,00	20	129	77	53	50	1,00	683,70	200

P	●
M	●
K	●
N	
S	
H	
O	

→ v_c Stran 126
→ Informacije za obdelavo: Stran 127

WTX – Visokozmogljivi svedri, DIN 6537

▲ Svedri za velika podajanja s 4 rezili
▲ Specializirano za obdelavo jekla in litin
▲ S 4 spiralnimi hladilnimi kanali

▲ Novodobna rezalna geometrija zagotavlja visoko natančnost pri pozicioniranju

▲ Izjemna kakovost vrtanja, ko gre za toleranco, površino, položaj



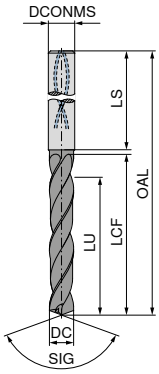

HFDS

DPX14S

DRAGONSKIN



SIG 130°

VHM

DC m7 mm	DCONMS h6 mm	OAL mm	LCF mm	LU mm	LS mm	10 797 ... EUR T4	
14,0	16	115	65	45	48	283,10	14000
14,3	18	123	73	51	48	352,70	14300
14,5	18	123	73	51	48	352,70	14500
15,0	18	123	73	51	48	352,70	15000
16,0	18	123	73	51	48	352,70	16000

P	●
M	○
K	●
N	○
S	
H	
O	○

→ v_c Stran 125

DC m7 mm	DCONMS h6 mm	OAL mm	LCF mm	LU mm	LS mm	10 797 ... EUR T4	
6,0	8	79	41	29	36	84,95	06000
6,1	10	89	47	35	40	115,80	06100
6,2	10	89	47	35	40	115,80	06200
6,3	10	89	47	35	40	115,80	06300
6,4	10	89	47	35	40	115,80	06400
6,5	10	89	47	35	40	115,80	06500
6,6	10	89	47	35	40	115,80	06600
6,7	10	89	47	35	40	115,80	06700
6,8	10	89	47	35	40	115,80	06800
6,9	10	89	47	35	40	115,80	06900
7,0	10	89	47	35	40	115,80	07000
7,1	10	89	47	35	40	115,80	07100
7,2	10	89	47	35	40	115,80	07200
7,3	10	89	47	35	40	115,80	07300
7,4	10	89	47	35	40	115,80	07400
7,5	10	89	47	35	40	115,80	07500
7,6	10	89	47	35	40	115,80	07600
7,7	10	89	47	35	40	115,80	07700
7,8	10	89	47	35	40	115,80	07800
7,9	10	89	47	35	40	115,80	07900
8,0	10	89	47	35	40	115,80	08000
8,1	12	102	55	40	45	157,10	08100
8,2	12	102	55	40	45	157,10	08200
8,3	12	102	55	40	45	157,10	08300
8,4	12	102	55	40	45	157,10	08400
8,5	12	102	55	40	45	157,10	08500
8,6	12	102	55	40	45	157,10	08600
8,7	12	102	55	40	45	157,10	08700
8,8	12	102	55	40	45	157,10	08800
8,9	12	102	55	40	45	157,10	08900
9,0	12	102	55	40	45	157,10	09000
9,1	12	102	55	40	45	157,10	09100
9,2	12	102	55	40	45	157,10	09200
9,3	12	102	55	40	45	157,10	09300
9,4	12	102	55	40	45	157,10	09400
9,5	12	102	55	40	45	157,10	09500
9,6	12	102	55	40	45	157,10	09600
9,7	12	102	55	40	45	157,10	09700
9,8	12	102	55	40	45	157,10	09800
9,9	12	102	55	40	45	157,10	09900
10,0	12	102	55	40	45	157,10	10000
10,2	14	107	60	43	45	208,50	10200
10,5	14	107	60	43	45	208,50	10500
11,0	14	107	60	43	45	208,50	11000
11,5	14	107	60	43	45	208,50	11500
12,0	14	107	60	43	45	208,50	12000
12,5	16	115	65	45	48	283,10	12500
13,0	16	115	65	45	48	283,10	13000

WTX – Visokozmogljiv sveder, DIN 6537

≤ 5xD

NOF = 2

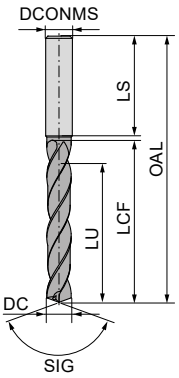

UNI | DPX74S | DRAGONSKIN



SIG 140°
VHM

11 783 ...

UNI | DPX74S | DRAGONSKIN



SIG 140°
VHM

11 784 ...

UNI | DPX74S | DRAGONSKIN



SIG 140°
VHM

11 782 ...

VA | Ti700



SIG 140°
VHM

10 740 ...

DC m7 mm	DCONMS h6 mm	OAL mm	LCF mm	LU mm	LS mm	EUR T7		EUR T7		EUR T7		EUR T4	
3,00	6	66	28	23	36	62,28	03000	62,28	03000	62,28	03000	64,32	030
3,10	6	66	28	23	36	62,28	03100	62,28	03100	62,28	03100	64,32	031
3,15	6	66	28	23	36	62,28	03150	62,28	03150	62,28	03150		
3,20	6	66	28	23	36	62,28	03200	62,28	03200	62,28	03200	64,32	032
3,22	6	66	28	23	36	62,28	03220	62,28	03220	62,28	03220		
3,25	6	66	28	23	36	62,28	03250	62,28	03250	62,28	03250		
3,30	6	66	28	23	36	62,28	03300	62,28	03300	62,28	03300	64,32	033
3,40	6	66	28	23	36	62,28	03400	62,28	03400	62,28	03400	64,32	034
3,50	6	66	28	23	36	62,28	03500	62,28	03500	62,28	03500	64,32	035
3,60	6	66	28	23	36	62,28	03600	62,28	03600	62,28	03600	64,32	036
3,70	6	66	28	23	36	62,28	03700	62,28	03700	62,28	03700	64,32	037
3,80	6	74	36	29	36	62,28	03800	62,28	03800	62,28	03800	64,32	038
3,85	6	74	36	29	36	62,28	03850	62,28	03850	62,28	03850		
3,90	6	74	36	29	36	62,28	03900	62,28	03900	62,28	03900	64,32	039
4,00	6	74	36	29	36	62,28	04000	62,28	04000	62,28	04000	64,32	040
4,10	6	74	36	29	36	62,28	04100	62,28	04100	62,28	04100	64,32	041
4,20	6	74	36	29	36	62,28	04200	62,28	04200	62,28	04200	64,32	042
4,25	6	74	36	29	36	62,28	04250	62,28	04250	62,28	04250		
4,30	6	74	36	29	36	62,28	04300	62,28	04300	62,28	04300	64,32	043
4,35	6	74	36	29	36	62,28	04350	62,28	04350	62,28	04350		
4,40	6	74	36	29	36	62,28	04400	62,28	04400	62,28	04400	64,32	044
4,45	6	74	36	29	36	62,28	04450	62,28	04450	62,28	04450		
4,50	6	74	36	29	36	62,28	04500	62,28	04500	62,28	04500	64,32	045
4,60	6	74	36	29	36	62,28	04600	62,28	04600	62,28	04600	64,32	046
4,65	6	74	36	29	36	62,28	04650	62,28	04650	62,28	04650		
4,70	6	74	36	29	36	62,28	04700	62,28	04700	62,28	04700	64,32	047
4,80	6	82	44	35	36	62,28	04800	62,28	04800	62,28	04800	64,32	048
4,90	6	82	44	35	36	62,28	04900	62,28	04900	62,28	04900	64,32	049
4,95	6	82	44	35	36	62,28	04950	62,28	04950	62,28	04950		
5,00	6	82	44	35	36	62,28	05000	62,28	05000	62,28	05000	64,32	050
5,05	6	82	44	35	36	62,28	05050	62,28	05050	62,28	05050		
5,10	6	82	44	35	36	62,28	05100	62,28	05100	62,28	05100	64,32	051
5,20	6	82	44	35	36	62,28	05200	62,28	05200	62,28	05200	64,32	052
5,30	6	82	44	35	36	62,28	05300	62,28	05300	62,28	05300	64,32	053
5,40	6	82	44	35	36	62,28	05400	62,28	05400	62,28	05400	64,32	054
5,50	6	82	44	35	36	62,28	05500	62,28	05500	62,28	05500	64,32	055
5,55	6	82	44	35	36	62,28	05550	62,28	05550	62,28	05550		
5,60	6	82	44	35	36	62,28	05600	62,28	05600	62,28	05600	64,32	056
5,70	6	82	44	35	36	62,28	05700	62,28	05700	62,28	05700	64,32	057
5,75	6	82	44	35	36	62,28	05750	62,28	05750	62,28	05750		
5,80	6	82	44	35	36	62,28	05800	62,28	05800	62,28	05800	64,32	058
5,90	6	82	44	35	36	62,28	05900	62,28	05900	62,28	05900	64,32	059

P	●	●	●	○
M				●
K	●	●	●	○
N				○
S				●
H	○	○	○	
O				

→ v_c Stran 111+112

Nadaljevanje na naslednji strani

WTX – Visokozmogljiv sveder, DIN 6537

≤ 5xD

NOF = 2

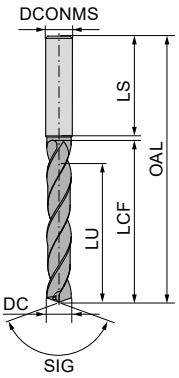



SIG 140°
VHM

SIG 140°
VHM

SIG 140°
VHM

SIG 140°
VHM

DC m7 mm	DCONMS h6 mm	OAL mm	LCF mm	LU mm	LS mm	11 783 ... EUR T7		11 784 ... EUR T7		11 782 ... EUR T7		10 740 ... EUR T4	
5,95	6	82	44	35	36	62,28	05950	62,28	05950	62,28	05950		
6,00	6	82	44	35	36	62,28	06000	62,28	06000	62,28	06000	64,32	060
6,10	8	91	53	43	36	66,35	06100	66,35	06100	66,35	06100	77,33	061
6,20	8	91	53	43	36	66,35	06200	66,35	06200	66,35	06200	77,33	062
6,30	8	91	53	43	36	66,35	06300	66,35	06300	66,35	06300	77,33	063
6,40	8	91	53	43	36	66,35	06400	66,35	06400	66,35	06400	77,33	064
6,50	8	91	53	43	36	66,35	06500	66,35	06500	66,35	06500	77,33	065
6,60	8	91	53	43	36	66,35	06600	66,35	06600	66,35	06600	77,33	066
6,70	8	91	53	43	36	66,35	06700	66,35	06700	66,35	06700	77,33	067
6,80	8	91	53	43	36	66,35	06800	66,35	06800	66,35	06800	77,33	068
6,90	8	91	53	43	36	66,35	06900	66,35	06900	66,35	06900	77,33	069
7,00	8	91	53	43	36	66,35	07000	66,35	07000	66,35	07000	77,33	070
7,10	8	91	53	43	36	66,35	07100	66,35	07100	66,35	07100	77,33	071
7,20	8	91	53	43	36	66,35	07200	66,35	07200	66,35	07200	77,33	072
7,30	8	91	53	43	36	66,35	07300	66,35	07300	66,35	07300	77,33	073
7,40	8	91	53	43	36	66,35	07400	66,35	07400	66,35	07400	77,33	074
7,45	8	91	53	43	36	66,35	07450	66,35	07450	66,35	07450		
7,50	8	91	53	43	36	66,35	07500	66,35	07500	66,35	07500	77,33	075
7,60	8	91	53	43	36	66,35	07600	66,35	07600	66,35	07600	77,33	076
7,70	8	91	53	43	36	66,35	07700	66,35	07700	66,35	07700	77,33	077
7,80	8	91	53	43	36	66,35	07800	66,35	07800	66,35	07800	77,33	078
7,90	8	91	53	43	36	66,35	07900	66,35	07900	66,35	07900	77,33	079
8,00	8	91	53	43	36	66,35	08000	66,35	08000	66,35	08000	77,33	080
8,10	10	103	61	49	40	73,15	08100	73,15	08100	73,15	08100	92,72	081
8,20	10	103	61	49	40	73,15	08200	73,15	08200	73,15	08200	92,72	082
8,30	10	103	61	49	40	73,15	08300	73,15	08300	73,15	08300	92,72	083
8,40	10	103	61	49	40	73,15	08400	73,15	08400	73,15	08400	92,72	084
8,50	10	103	61	49	40	73,15	08500	73,15	08500	73,15	08500	92,72	085
8,60	10	103	61	49	40	73,15	08600	73,15	08600	73,15	08600	92,72	086
8,70	10	103	61	49	40	73,15	08700	73,15	08700	73,15	08700	92,72	087
8,80	10	103	61	49	40	73,15	08800	73,15	08800	73,15	08800	92,72	088
8,90	10	103	61	49	40	73,15	08900	73,15	08900	73,15	08900	92,72	089
9,00	10	103	61	49	40	73,15	09000	73,15	09000	73,15	09000	92,72	090
9,10	10	103	61	49	40	73,15	09100	73,15	09100	73,15	09100	92,72	091
9,20	10	103	61	49	40	73,15	09200	73,15	09200	73,15	09200	92,72	092
9,30	10	103	61	49	40	73,15	09300	73,15	09300	73,15	09300	92,72	093
9,35	10	103	61	49	40	73,15	09350	73,15	09350	73,15	09350		
9,40	10	103	61	49	40	73,15	09400	73,15	09400	73,15	09400	92,72	094
9,45	10	103	61	49	40	73,15	09450	73,15	09450	73,15	09450		
9,50	10	103	61	49	40	73,15	09500	73,15	09500	73,15	09500	92,72	095
9,60	10	103	61	49	40	73,15	09600	73,15	09600	73,15	09600	92,72	096
9,70	10	103	61	49	40	73,15	09700	73,15	09700	73,15	09700	92,72	097

P	●	●	●	○
M				●
K	●	●	●	○
N				○
S				●
H	○	○	○	
O				

→ v_c Stran 111+112

Nadaljevanje na naslednji strani

WTX – Visokozmogljiv sveder, DIN 6537

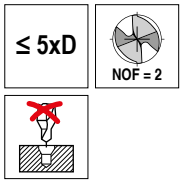

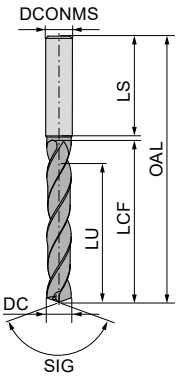



						11 783 ...		11 784 ...		11 782 ...		10 740 ...	
						SIG 140°		SIG 140°		SIG 140°		SIG 140°	
						VHM		VHM		VHM		VHM	
DC $_{m7}$ mm	DCONMS $_{h6}$ mm	OAL mm	LCF mm	LU mm	LS mm	EUR T7		EUR T7		EUR T7		EUR T4	
9,80	10	103	61	49	40	73,15	09800	73,15	09800	73,15	09800	92,72	098
9,90	10	103	61	49	40	73,15	09900	73,15	09900	73,15	09900	92,72	099
10,00	10	103	61	49	40	73,15	10000	73,15	10000	73,15	10000	92,72	100
10,10	12	118	71	56	45	106,60	10100	106,60	10100	106,60	10100	133,30	101
10,20	12	118	71	56	45	106,60	10200	106,60	10200	106,60	10200	133,30	102
10,30	12	118	71	56	45	106,60	10300	106,60	10300	106,60	10300	133,30	103
10,40	12	118	71	56	45	106,60	10400	106,60	10400	106,60	10400	133,30	104
10,50	12	118	71	56	45	106,60	10500	106,60	10500	106,60	10500	133,30	105
10,55	12	118	71	56	45	106,60	10550	106,60	10550	106,60	10550		
10,60	12	118	71	56	45	106,60	10600	106,60	10600	106,60	10600	133,30	106
10,70	12	118	71	56	45	106,60	10700	106,60	10700	106,60	10700	133,30	107
10,75	12	118	71	56	45	106,60	10750	106,60	10750	106,60	10750		
10,80	12	118	71	56	45	106,60	10800	106,60	10800	106,60	10800	133,30	108
10,90	12	118	71	56	45	106,60	10900	106,60	10900	106,60	10900	133,30	109
11,00	12	118	71	56	45	106,60	11000	106,60	11000	106,60	11000	133,30	110
11,10	12	118	71	56	45	106,60	11100	106,60	11100	106,60	11100	133,30	111
11,20	12	118	71	56	45	106,60	11200	106,60	11200	106,60	11200	133,30	112
11,25	12	118	71	56	45	106,60	11250	106,60	11250	106,60	11250		
11,30	12	118	71	56	45	106,60	11300	106,60	11300	106,60	11300	133,30	113
11,35	12	118	71	56	45	106,60	11350	106,60	11350	106,60	11350		
11,40	12	118	71	56	45	106,60	11400	106,60	11400	106,60	11400	133,30	114
11,45	12	118	71	56	45	106,60	11450	106,60	11450	106,60	11450		
11,50	12	118	71	56	45	106,60	11500	106,60	11500	106,60	11500	133,30	115
11,60	12	118	71	56	45	106,60	11600	106,60	11600	106,60	11600	133,30	116
11,70	12	118	71	56	45	106,60	11700	106,60	11700	106,60	11700	133,30	117
11,80	12	118	71	56	45	106,60	11800	106,60	11800	106,60	11800	133,30	118
11,90	12	118	71	56	45	106,60	11900	106,60	11900	106,60	11900	133,30	119
12,00	12	118	71	56	45	106,60	12000	106,60	12000	106,60	12000	133,30	120
12,15	14	124	77	60	45	140,30	12150	140,30	12150	140,30	12150		
12,25	14	124	77	60	45	140,30	12250	140,30	12250	140,30	12250		
12,50	14	124	77	60	45	140,30	12500	140,30	12500	140,30	12500	173,90	125
12,55	14	124	77	60	45	140,30	12550	140,30	12550	140,30	12550		
12,70	14	124	77	60	45	140,30	12700	140,30	12700	140,30	12700		
12,80	14	124	77	60	45	140,30	12800	140,30	12800	140,30	12800	173,90	128
12,90	14	124	77	60	45	140,30	12900	140,30	12900	140,30	12900		
13,00	14	124	77	60	45	140,30	13000	140,30	13000	140,30	13000	173,90	130
13,10	14	124	77	60	45	140,30	13100	140,30	13100	140,30	13100		
13,30	14	124	77	60	45	140,30	13300	140,30	13300	140,30	13300		
13,35	14	124	77	60	45	140,30	13350	140,30	13350	140,30	13350		
13,50	14	124	77	60	45	140,30	13500	140,30	13500	140,30	13500	173,90	135
13,70	14	124	77	60	45	140,30	13700	140,30	13700	140,30	13700		
13,80	14	124	77	60	45	140,30	13800	140,30	13800	140,30	13800	173,90	138
P						●		●		●		○	
M												●	
K						●		●		●		○	
N												○	
S												●	
H						○		○		○			
O													

→ v_c Stran 111+112

Nadaljevanje na naslednji strani

WTX – Visokozmogljiv sveder, DIN 6537

≤ 5xD

NOF = 2

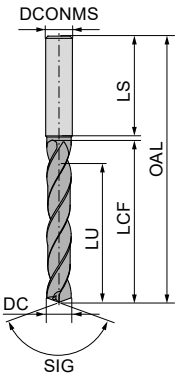



SIG 140°
VHM

SIG 140°
VHM

SIG 140°
VHM

SIG 140°
VHM

DC m7 mm	DCONMS h6 mm	OAL mm	LCF mm	LU mm	LS mm	11 783 ... EUR T7		11 784 ... EUR T7		11 782 ... EUR T7		10 740 ... EUR T4	
14,00	14	124	77	60	45	140,30	**14000**	140,30	**14000**	140,30	**14000**	173,90	**140**
14,20	16	133	83	63	48	176,70	**14200**	176,70	**14200**	176,70	**14200**		
14,50	16	133	83	63	48	176,70	**14500**	176,70	**14500**	176,70	**14500**	242,00	**145**
14,80	16	133	83	63	48	176,70	**14800**	176,70	**14800**	176,70	**14800**	242,00	**148**
15,00	16	133	83	63	48	176,70	**15000**	176,70	**15000**	176,70	**15000**	242,00	**150**
15,10	16	133	83	63	48	176,70	**15100**	176,70	**15100**	176,70	**15100**		
15,25	16	133	83	63	48	176,70	**15250**	176,70	**15250**	176,70	**15250**		
15,30	16	133	83	63	48	176,70	**15300**	176,70	**15300**	176,70	**15300**		
15,35	16	133	83	63	48	176,70	**15350**	176,70	**15350**	176,70	**15350**		
15,50	16	133	83	63	48	176,70	**15500**	176,70	**15500**	176,70	**15500**	242,00	**155**
15,60	16	133	83	63	48	176,70	**15600**	176,70	**15600**	176,70	**15600**		
15,80	16	133	83	63	48	176,70	**15800**	176,70	**15800**	176,70	**15800**	242,00	**158**
16,00	16	133	83	63	48	176,70	**16000**	176,70	**16000**	176,70	**16000**	242,00	**160**
16,05	18	143	93	71	48	265,30	**16050**	265,30	**16050**	265,30	**16050**		
16,50	18	143	93	71	48	265,30	**16500**	265,30	**16500**	265,30	**16500**	349,10	**165**
16,80	18	143	93	71	48	265,30	**16800**	265,30	**16800**	265,30	**16800**	349,10	**168**
16,90	18	143	93	71	48	265,30	**16900**	265,30	**16900**	265,30	**16900**		
17,00	18	143	93	71	48	265,30	**17000**	265,30	**17000**	265,30	**17000**	349,10	**170**
17,50	18	143	93	71	48	265,30	**17500**	265,30	**17500**	265,30	**17500**	349,10	**175**
17,60	18	143	93	71	48	265,30	**17600**	265,30	**17600**	265,30	**17600**		
17,80	18	143	93	71	48	265,30	**17800**	265,30	**17800**	265,30	**17800**	349,10	**178**
18,00	18	143	93	71	48	265,30	**18000**	265,30	**18000**	265,30	**18000**	349,10	**180**
18,50	20	153	101	77	50	339,00	**18500**	339,00	**18500**	339,00	**18500**	430,20	**185**
18,80	20	153	101	77	50	339,00	**18800**	339,00	**18800**	339,00	**18800**	430,20	**188**
18,90	20	153	101	77	50	339,00	**18900**	339,00	**18900**	339,00	**18900**		
19,00	20	153	101	77	50	339,00	**19000**	339,00	**19000**	339,00	**19000**	430,20	**190**
19,35	20	153	101	77	50	339,00	**19350**	339,00	**19350**	339,00	**19350**		
19,50	20	153	101	77	50	339,00	**19500**	339,00	**19500**	339,00	**19500**	430,20	**195**
19,60	20	153	101	77	50	339,00	**19600**	339,00	**19600**	339,00	**19600**		
19,80	20	153	101	77	50	339,00	**19800**	339,00	**19800**	339,00	**19800**	430,20	**198**
20,00	20	153	101	77	50	339,00	**20000**	339,00	**20000**	339,00	**20000**	430,20	**200**
P						●		●		●		○	
M												●	
K						●		●		●		○	
N												○	
S												●	
H						○		○		○			
O													

→ v_c Stran 111+112

Visokozmogljiv sveder, DIN 6537

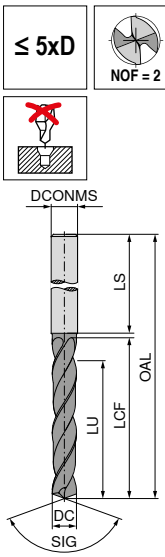



SIG 140°
VHM



SIG 140°
VHM

DC h7 mm	DCONMS h6 mm	OAL mm	LCF mm	LU mm	LS mm	11 710 ... EUR T1/9C		11 709 ... EUR T1/9C	
3,00	6	66	28	23,5	36	35,66	03000	35,66	03000
3,10	6	66	28	23,3	36	35,66	03100	35,66	03100
3,20	6	66	28	23,2	36	35,66	03200	35,66	03200
3,25	6	66	28	23,1	36	35,66	03250	35,66	03250
3,30	6	66	28	23,0	36	35,66	03300	35,66	03300
3,40	6	66	28	22,9	36	35,66	03400	35,66	03400
3,50	6	66	28	22,7	36	35,66	03500	35,66	03500
3,60	6	66	28	22,6	36	35,66	03600	35,66	03600
3,70	6	66	28	22,4	36	35,66	03700	35,66	03700
3,80	6	74	36	30,3	36	35,66	03800	35,66	03800
3,90	6	74	36	30,1	36	35,66	03900	35,66	03900
4,00	6	74	36	30,0	36	35,66	04000	35,66	04000
4,10	6	74	36	29,8	36	35,66	04100	35,66	04100
4,20	6	74	36	29,7	36	35,66	04200	35,66	04200
4,30	6	74	36	29,5	36	35,66	04300	35,66	04300
4,40	6	74	36	29,4	36	35,66	04400	35,66	04400
4,50	6	74	36	29,2	36	35,66	04500	35,66	04500
4,60	6	74	36	29,1	36	35,66	04600	35,66	04600
4,65	6	74	36	29,0	36	35,66	04650	35,66	04650
4,70	6	74	36	28,9	36	35,66	04700	35,66	04700
4,80	6	82	44	36,8	36	35,66	04800	35,66	04800
4,90	6	82	44	36,6	36	35,66	04900	35,66	04900
5,00	6	82	44	36,5	36	35,66	05000	35,66	05000
5,10	6	82	44	36,3	36	35,66	05100	35,66	05100
5,20	6	82	44	36,2	36	35,66	05200	35,66	05200
5,30	6	82	44	36,0	36	35,66	05300	35,66	05300
5,40	6	82	44	35,9	36	35,66	05400	35,66	05400
5,50	6	82	44	35,7	36	35,66	05500	35,66	05500
5,55	6	82	44	35,6	36	35,66	05550	35,66	05550
5,60	6	82	44	35,6	36	35,66	05600	35,66	05600
5,65	6	82	44	35,5	36	35,66	05650	35,66	05650
5,70	6	82	44	35,4	36	35,66	05700	35,66	05700
5,80	6	82	44	35,3	36	35,66	05800	35,66	05800
5,90	6	82	44	35,1	36	35,66	05900	35,66	05900
6,00	6	82	44	35,0	36	35,66	06000	35,66	06000
6,10	8	91	53	43,8	36	36,24	06100	36,24	06100
6,20	8	91	53	43,7	36	36,24	06200	36,24	06200
6,30	8	91	53	43,5	36	36,24	06300	36,24	06300
6,40	8	91	53	43,4	36	36,24	06400	36,24	06400
6,50	8	91	53	43,2	36	36,24	06500	36,24	06500
6,60	8	91	53	43,1	36	36,24	06600	36,24	06600
6,70	8	91	53	42,9	36	36,24	06700	36,24	06700
6,80	8	91	53	42,8	36	36,24	06800	36,24	06800
6,90	8	91	53	42,6	36	36,24	06900	36,24	06900
7,00	8	91	53	42,5	36	36,24	07000	36,24	07000
7,10	8	91	53	42,3	36	36,24	07100	36,24	07100
7,20	8	91	53	42,2	36	36,24	07200	36,24	07200
7,30	8	91	53	42,0	36	36,24	07300	36,24	07300
7,40	8	91	53	41,9	36	36,24	07400	36,24	07400
7,50	8	91	53	41,7	36	36,24	07500	36,24	07500
7,55	8	91	53	41,6	36	36,24	07550	36,24	07550
7,60	8	91	53	41,6	36	36,24	07600	36,24	07600
7,65	8	91	53	41,5	36	36,24	07650	36,24	07650
7,70	8	91	53	41,4	36	36,24	07700	36,24	07700
7,80	8	91	53	41,3	36	36,24	07800	36,24	07800
7,90	8	91	53	41,1	36	36,24	07900	36,24	07900
8,00	8	91	53	41,0	36	36,24	08000	36,24	08000
8,10	10	103	61	48,8	40	39,93	08100	39,93	08100
8,20	10	103	61	48,7	40	39,93	08200	39,93	08200
8,30	10	103	61	48,5	40	39,93	08300	39,93	08300
8,40	10	103	61	48,4	40	39,93	08400	39,93	08400
8,50	10	103	61	48,2	40	39,93	08500	39,93	08500
8,60	10	103	61	48,1	40	39,93	08600	39,93	08600
8,70	10	103	61	47,9	40	39,93	08700	39,93	08700
8,80	10	103	61	47,8	40	39,93	08800	39,93	08800
8,90	10	103	61	47,6	40	39,93	08900	39,93	08900
9,00	10	103	61	47,5	40	39,93	09000	39,93	09000
9,10	10	103	61	47,3	40	39,93	09100	39,93	09100
9,20	10	103	61	47,2	40	39,93	09200	39,93	09200
9,30	10	103	61	47,0	40	39,93	09300	39,93	09300
9,40	10	103	61	46,9	40	39,93	09400	39,93	09400
9,50	10	103	61	46,7	40	39,93	09500	39,93	09500
9,60	10	103	61	46,6	40	39,93	09600	39,93	09600
9,70	10	103	61	46,4	40	39,93	09700	39,93	09700
9,80	10	103	61	46,3	40	39,93	09800	39,93	09800
9,90	10	103	61	46,1	40	39,93	09900	39,93	09900
10,00	10	103	61	46,0	40	39,93	10000	39,93	10000
10,10	12	118	71	55,8	45	59,67	10100	59,67	10100
10,20	12	118	71	55,7	45	59,67	10200	59,67	10200
10,30	12	118	71	55,5	45	59,67	10300	59,67	10300
10,40	12	118	71	55,4	45	59,67	10400	59,67	10400
10,50	12	118	71	55,2	45	59,67	10500	59,67	10500
10,60	12	118	71	55,1	45	59,67	10600	59,67	10600
10,70	12	118	71	54,9	45	59,67	10700	59,67	10700
10,80	12	118	71	54,8	45	59,67	10800	59,67	10800
10,90	12	118	71	54,6	45	59,67	10900	59,67	10900
11,00	12	118	71	54,5	45	59,67	11000	59,67	11000
11,10	12	118	71	54,3	45	59,67	11100	59,67	11100
11,20	12	118	71	54,2	45	59,67	11200	59,67	11200
11,30	12	118	71	54,0	45	59,67	11300	59,67	11300
11,40	12	118	71	53,9	45	59,67	11400	59,67	11400
11,50	12	118	71	53,7	45	59,67	11500	59,67	11500
11,60	12	118	71	53,6	45	59,67	11600	59,67	11600
11,70	12	118	71	53,4	45	59,67	11700	59,67	11700
11,80	12	118	71	53,3	45	59,67	11800	59,67	11800
11,90	12	118	71	53,1	45	59,67	11900	59,67	11900
12,00	12	118	71	53,0	45	59,67	12000	59,67	12000
12,10	14	124	77	58,8	45	78,31	12100	78,31	12100
12,20	14	124	77	58,7	45	78,31	12200	78,31	12200
12,50	14	124	77	58,2	45	78,31	12500	78,31	12500
12,70	14	124	77	57,9	45	78,31	12700	78,31	12700
12,80	14	124	77	57,8	45	78,31	12800	78,31	12800
13,00	14	124	77	57,5	45	78,31	13000	78,31	13000
13,20	14	124	77	57,2	45	78,31	13200	78,31	13200
13,50	14	124	77	56,7	45	78,31	13500	78,31	13500
13,80	14	124	77	56,3	45	78,31	13800	78,31	13800
14,00	14	124	77	56,0	45	78,31	14000	78,31	14000
14,20	16	133	83	61,7	48	101,90	14200	101,90	14200
14,40	16	133	83	61,4	48	101,90	14400	101,90	14400
14,50	16	133	83	61,2	48	101,90	14500	101,90	14500
14,80	16	133	83	60,8	48	101,90	14800	101,90	14800
15,00	16	133	83	60,5	48	101,90	15000	101,90	15000
15,20	16	133	83	60,2	48	101,90	15200	101,90	15200
15,50	16	133	83	59,7	48	101,90	15500	101,90	15500
15,80	16	133	83	59,3	48	101,90	15800	101,90	15800
16,00	16	133	83	59,0	48	101,90	16000	101,90	16000
16,50	18	143	93	68,2	48	164,80	16500	164,80	16500
17,00	18	143	93	67,5	48	164,80	17000	164,80	17000
17,50	18	143	93	66,7	48	164,80	17500	164,80	17500
18,00	18	143	93	66,0	48	164,80	18000	164,80	18000
18,50	20	153	101	73,2	50	177,70	18500	177,70	18500
18,90	20	153	101	72,6	50	177,70	18900	177,70	18900
19,00	20	153	101	72,5	50	177,70	19000	177,70	19000
19,50	20	153	101	71,7	50	177,70	19500	177,70	19500
20,00	20	153	101	71,0	50	177,70	20000	177,70	20000

P	●	●
M		
K	●	●
N		
S		
H		
O		

→ v_c Stran 128

Spiralni sveder, podoben DIN 338

▲ Cepilni kot 30°
▲ Ø držala h7

2

≤ 5xD

NOF = 2

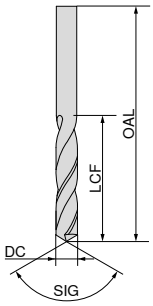

N



SIG 118°
VHM

DC h7 mm	OAL mm	LCF mm	10 710 ... EUR T3	
0,5	22	6	7,60	005
0,6	24	7	7,60	006
0,7	28	9	7,60	007
0,8	30	10	7,60	008
0,9	32	11	7,60	009
1,0	34	12	7,60	010
1,1	36	14	8,72	011
1,2	38	16	8,72	012
1,3	38	16	8,72	013
1,4	40	18	8,72	014
1,5	40	18	8,72	015
1,6	43	20	8,72	016
1,7	43	20	8,72	017
1,8	46	22	8,72	018
1,9	46	22	8,72	019
2,0	49	24	8,72	020
2,1	49	24	9,98	021
2,2	53	27	12,92	022
2,3	53	27	12,92	023
2,4	57	30	12,92	024
2,5	57	30	12,68	025
2,6	57	30	14,30	026
2,7	61	33	16,96	027
2,8	61	33	18,11	028
2,9	61	33	18,11	029
3,0	61	33	16,36	030
3,1	65	36	16,51	031
3,2	65	36	16,51	032
3,3	65	36	16,67	033
3,4	70	39	18,54	034
3,5	70	39	18,24	035
3,6	70	39	19,55	036
3,7	70	39	19,55	037
3,8	75	43	20,57	038
3,9	75	43	20,57	039
4,0	75	43	20,43	040
4,1	75	43	18,84	041
4,2	75	43	18,84	042
4,3	80	47	27,96	043
4,4	80	47	27,96	044
4,5	80	47	25,49	045
4,6	80	47	28,97	046
4,7	80	47	28,97	047
4,8	86	52	29,98	048
4,9	86	52	29,98	049
5,0	86	52	27,80	050
5,1	86	52	33,46	051
5,2	86	52	33,46	052
5,3	86	52	38,09	053
5,4	93	57	38,09	054
5,5	93	57	36,51	055
5,6	93	57	39,97	056
5,7	93	57	39,97	057
5,8	93	57	39,97	058
5,9	93	57	39,97	059
6,0	93	57	38,83	060
6,1	101	63	49,68	061
6,2	101	63	49,68	062
6,3	101	63	49,68	063
6,4	101	63	49,68	064
6,5	101	63	48,09	065
6,6	109	69	58,08	066
6,8	109	69	58,08	068
7,0	109	69	57,51	070
7,5	109	69	61,14	075
7,8	117	75	68,23	078
8,0	117	75	68,23	080
8,5	117	75	80,10	085
8,8	125	81	85,74	088
9,0	125	81	85,74	090
9,5	125	81	95,04	095
9,8	133	87	100,20	098
10,0	133	87	100,20	100
10,2	133	87	122,10	102
10,5	133	87	122,10	105
11,0	142	94	152,20	110
11,5	142	94	162,40	115
12,0	151	101	173,90	120
13,0	151	101	224,70	130
14,0	160	108	242,00	140
16,0	178	120	328,80	160

P	○
M	
K	●
N	●
S	○
H	
O	

→ v_c Stran 134

WTX – Visokozmogljiv sveder, DIN 6537



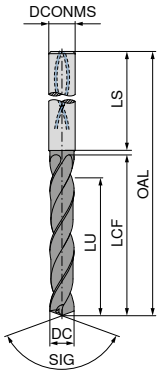

Speed UNI	UNI	UNI	UNI	Quattro 4F
DPX14S	DPX74S	DPX74S	DPX74S	DPX74S
DRAGONSKIN	DRAGONSKIN	DRAGONSKIN	DRAGONSKIN	DRAGONSKIN



SIG 145° VHM	SIG 140° VHM	SIG 140° VHM	SIG 140° VHM	SIG 140° VHM
10 771 ...	**11 786 ...**	**11 787 ...**	**11 785 ...**	**10 735 ...**

DC $_{m7/h7}$ mm	DCONMS $_{h6}$ mm	OAL mm	LCF mm	LU mm	LS mm	EUR T4		EUR T7		EUR T7		EUR T7		EUR T4	
3,00	6	66	28	23	36	110,80	03000	92,40	03000	92,40	03000	92,40	03000	109,40	03000
3,10	6	66	28	23	36	110,80	03100	92,40	03100	92,40	03100	92,40	03100	109,40	03100
3,15	6	66	28	23	36			92,40	03150	92,40	03150	92,40	03150		
3,20	6	66	28	23	36	110,80	03200	92,40	03200	92,40	03200	92,40	03200	109,40	03200
3,22	6	66	28	23	36			92,40	03220	92,40	03220	92,40	03220		
3,25	6	66	28	23	36			92,40	03250	92,40	03250	92,40	03250		
3,30	6	66	28	23	36	110,80	03300	92,40	03300	92,40	03300	92,40	03300	109,40	03300
3,40	6	66	28	23	36	110,80	03400	92,40	03400	92,40	03400	92,40	03400	109,40	03400
3,50	6	66	28	23	36	110,80	03500	92,40	03500	92,40	03500	92,40	03500	109,40	03500
3,60	6	66	28	23	36	110,80	03600	92,40	03600	92,40	03600	92,40	03600	109,40	03600
3,70	6	66	28	23	36	110,80	03700	92,40	03700	92,40	03700	92,40	03700	109,40	03700
3,80	6	74	36	29	36	110,80	03800	92,40	03800	92,40	03800	92,40	03800	109,40	03800
3,85	6	74	36	29	36			92,40	03850	92,40	03850	92,40	03850		
3,90	6	74	36	29	36	110,80	03900	92,40	03900	92,40	03900	92,40	03900	109,40	03900
4,00	6	74	36	29	36	110,80	04000	92,40	04000	92,40	04000	92,40	04000	109,40	04000
4,10	6	74	36	29	36	110,80	04100	92,40	04100	92,40	04100	92,40	04100	109,40	04100
4,20	6	74	36	29	36	110,80	04200	92,40	04200	92,40	04200	92,40	04200	109,40	04200
4,25	6	74	36	29	36			92,40	04250	92,40	04250	92,40	04250		
4,30	6	74	36	29	36	110,80	04300	92,40	04300	92,40	04300	92,40	04300	109,40	04300
4,35	6	74	36	29	36			92,40	04350	92,40	04350	92,40	04350		
4,40	6	74	36	29	36	110,80	04400	92,40	04400	92,40	04400	92,40	04400	109,40	04400
4,45	6	74	36	29	36			92,40	04450	92,40	04450	92,40	04450		
4,50	6	74	36	29	36	110,80	04500	92,40	04500	92,40	04500	92,40	04500	109,40	04500
4,60	6	74	36	29	36	110,80	04600	92,40	04600	92,40	04600	92,40	04600	109,40	04600
4,65	6	74	36	29	36	110,80	04650	92,40	04650	92,40	04650	92,40	04650		
4,70	6	74	36	29	36	110,80	04700	92,40	04700	92,40	04700	92,40	04700	109,40	04700
4,80	6	82	44	35	36	110,80	04800	92,40	04800	92,40	04800	92,40	04800	109,40	04800
4,90	6	82	44	35	36	110,80	04900	92,40	04900	92,40	04900	92,40	04900	109,40	04900
4,95	6	82	44	35	36			92,40	04950	92,40	04950	92,40	04950		
5,00	6	82	44	35	36	110,80	05000	92,40	05000	92,40	05000	92,40	05000	109,40	05000
5,05	6	82	44	35	36			92,40	05050	92,40	05050	92,40	05050		
5,10	6	82	44	35	36	110,80	05100	92,40	05100	92,40	05100	92,40	05100	109,40	05100
5,20	6	82	44	35	36	110,80	05200	92,40	05200	92,40	05200	92,40	05200	109,40	05200
5,30	6	82	44	35	36	110,80	05300	92,40	05300	92,40	05300	92,40	05300	109,40	05300

P	●	●	●	●	●
M	●				
K	●	●	●	●	●
N					
S					
H		○	○	○	○
O					

→ v_c Stran 111–120

Ø DC_{m7} za tip UNI in Quattro 4F/**Ø DC_{h7}** za tip Speed UNI

WTX – Visokozmogljiv sveder, DIN 6537



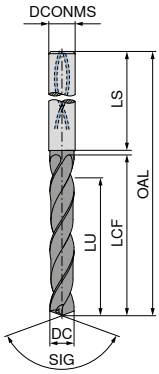



						SIG 145° VHM		SIG 140° VHM		SIG 140° VHM		SIG 140° VHM		SIG 140° VHM					
						10 771 ...		**11 786 ...**		**11 787 ...**		**11 785 ...**		**10 735 ...**					
DC $_{m7/h7}$ **mm**	DCONMS $_{h6}$ mm	OAL mm	LCF mm	LU mm	LS mm	EUR T4		EUR T7		EUR T7		EUR T7		EUR T4					
5,40	6	82	44	35	36	110,80	**05400**	92,40	**05400**	92,40	**05400**	92,40	**05400**	109,40	**05400**				
5,50	6	82	44	35	36	110,80	**05500**	92,40	**05500**	92,40	**05500**	92,40	**05500**	109,40	**05500**				
5,55	6	82	44	35	36	110,80	**05550**	92,40	**05550**	92,40	**05550**	92,40	**05550**						
5,60	6	82	44	35	36	110,80	**05600**	92,40	**05600**	92,40	**05600**	92,40	**05600**	109,40	**05600**				
5,70	6	82	44	35	36	110,80	**05700**	92,40	**05700**	92,40	**05700**	92,40	**05700**	109,40	**05700**				
5,75	6	82	44	35	36			92,40	**05750**	92,40	**05750**	92,40	**05750**						
5,80	6	82	44	35	36	110,80	**05800**	92,40	**05800**	92,40	**05800**	92,40	**05800**	109,40	**05800**				
5,90	6	82	44	35	36	110,80	**05900**	92,40	**05900**	92,40	**05900**	92,40	**05900**	109,40	**05900**				
5,95	6	82	44	35	36			92,40	**05950**	92,40	**05950**	92,40	**05950**						
6,00	6	82	44	35	36	110,80	**06000**	92,40	**06000**	92,40	**06000**	92,40	**06000**	109,40	**06000**				
6,10	8	91	53	43	36	125,00	**06100**	104,30	**06100**	104,30	**06100**	104,30	**06100**	123,40	**06100**				
6,20	8	91	53	43	36	125,00	**06200**	104,30	**06200**	104,30	**06200**	104,30	**06200**	123,40	**06200**				
6,30	8	91	53	43	36	125,00	**06300**	104,30	**06300**	104,30	**06300**	104,30	**06300**	123,40	**06300**				
6,40	8	91	53	43	36	125,00	**06400**	104,30	**06400**	104,30	**06400**	104,30	**06400**	123,40	**06400**				
6,50	8	91	53	43	36	125,00	**06500**	104,30	**06500**	104,30	**06500**	104,30	**06500**	123,40	**06500**				
6,60	8	91	53	43	36	125,00	**06600**	104,30	**06600**	104,30	**06600**	104,30	**06600**	123,40	**06600**				
6,70	8	91	53	43	36	125,00	**06700**	104,30	**06700**	104,30	**06700**	104,30	**06700**	123,40	**06700**				
6,80	8	91	53	43	36	125,00	**06800**	104,30	**06800**	104,30	**06800**	104,30	**06800**	123,40	**06800**				
6,90	8	91	53	43	36	125,00	**06900**	104,30	**06900**	104,30	**06900**	104,30	**06900**	123,40	**06900**				
7,00	8	91	53	43	36	125,00	**07000**	104,30	**07000**	104,30	**07000**	104,30	**07000**	123,40	**07000**				
7,10	8	91	53	43	36	125,00	**07100**	104,30	**07100**	104,30	**07100**	104,30	**07100**	123,40	**07100**				
7,20	8	91	53	43	36	125,00	**07200**	104,30	**07200**	104,30	**07200**	104,30	**07200**	123,40	**07200**				
7,30	8	91	53	43	36	125,00	**07300**	104,30	**07300**	104,30	**07300**	104,30	**07300**	123,40	**07300**				
7,40	8	91	53	43	36	125,00	**07400**	104,30	**07400**	104,30	**07400**	104,30	**07400**	123,40	**07400**				
7,45	8	91	53	43	36			104,30	**07450**	104,30	**07450**	104,30	**07450**						
7,50	8	91	53	43	36	125,00	**07500**	104,30	**07500**	104,30	**07500**	104,30	**07500**	123,40	**07500**				
7,60	8	91	53	43	36	125,00	**07600**	104,30	**07600**	104,30	**07600**	104,30	**07600**	123,40	**07600**				
7,70	8	91	53	43	36	125,00	**07700**	104,30	**07700**	104,30	**07700**	104,30	**07700**	123,40	**07700**				
7,80	8	91	53	43	36	125,00	**07800**	104,30	**07800**	104,30	**07800**	104,30	**07800**	123,40	**07800**				
7,90	8	91	53	43	36	125,00	**07900**	104,30	**07900**	104,30	**07900**	104,30	**07900**	123,40	**07900**				
8,00	8	91	53	43	36	125,00	**08000**	104,30	**08000**	104,30	**08000**	104,30	**08000**	123,40	**08000**				
8,10	10	103	61	49	40	150,60	**08100**	120,20	**08100**	120,20	**08100**	120,20	**08100**	176,70	**08100**				
8,20	10	103	61	49	40	150,60	**08200**	120,20	**08200**	120,20	**08200**	120,20	**08200**	176,70	**08200**				
8,30	10	103	61	49	40	150,60	**08300**	120,20	**08300**	120,20	**08300**	120,20	**08300**	176,70	**08300**				

P	●	●	●	●	●
M	●				
K	●	●	●	●	●
N					
S					
H		○	○	○	○
O					

→ v_c Stran 111–120

Ø DC_{m7} za tip UNI in Quattro 4F/**Ø DC_{h7}** za tip Speed UNI

WTX – Visokozmogljiv sveder, DIN 6537



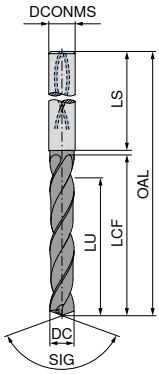

Speed UNI	UNI	UNI	UNI	Quattro 4F
DPX14S	DPX74S	DPX74S	DPX74S	DPX74S
DRAGONSKIN	DRAGONSKIN	DRAGONSKIN	DRAGONSKIN	DRAGONSKIN



SIG 145° VHM	SIG 140° VHM	SIG 140° VHM	SIG 140° VHM	SIG 140° VHM
10 771 ...	**11 786 ...**	**11 787 ...**	**11 785 ...**	**10 735 ...**

DC m7/h7 mm	DCONMS h6 mm	OAL mm	LCF mm	LU mm	LS mm	EUR T4		EUR T7		EUR T7		EUR T7		EUR T4	
8,40	10	103	61	49	40	150,60	**08400**	120,20	**08400**	120,20	**08400**	120,20	**08400**	176,70	**08400**
8,50	10	103	61	49	40	150,60	**08500**	120,20	**08500**	120,20	**08500**	120,20	**08500**	176,70	**08500**
8,60	10	103	61	49	40	150,60	**08600**	120,20	**08600**	120,20	**08600**	120,20	**08600**	176,70	**08600**
8,70	10	103	61	49	40	150,60	**08700**	120,20	**08700**	120,20	**08700**	120,20	**08700**	176,70	**08700**
8,80	10	103	61	49	40	150,60	**08800**	120,20	**08800**	120,20	**08800**	120,20	**08800**	176,70	**08800**
8,90	10	103	61	49	40	150,60	**08900**	120,20	**08900**	120,20	**08900**	120,20	**08900**	176,70	**08900**
9,00	10	103	61	49	40	150,60	**09000**	120,20	**09000**	120,20	**09000**	120,20	**09000**	176,70	**09000**
9,10	10	103	61	49	40	150,60	**09100**	120,20	**09100**	120,20	**09100**	120,20	**09100**	176,70	**09100**
9,20	10	103	61	49	40	150,60	**09200**	120,20	**09200**	120,20	**09200**	120,20	**09200**	176,70	**09200**
9,30	10	103	61	49	40	150,60	**09300**	120,20	**09300**	120,20	**09300**	120,20	**09300**	176,70	**09300**
9,35	10	103	61	49	40			120,20	**09350**	120,20	**09350**	120,20	**09350**		
9,40	10	103	61	49	40	150,60	**09400**	120,20	**09400**	120,20	**09400**	120,20	**09400**	176,70	**09400**
9,45	10	103	61	49	40			120,20	**09450**	120,20	**09450**	120,20	**09450**		
9,50	10	103	61	49	40	150,60	**09500**	120,20	**09500**	120,20	**09500**	120,20	**09500**	176,70	**09500**
9,60	10	103	61	49	40	150,60	**09600**	120,20	**09600**	120,20	**09600**	120,20	**09600**	176,70	**09600**
9,70	10	103	61	49	40	150,60	**09700**	120,20	**09700**	120,20	**09700**	120,20	**09700**	176,70	**09700**
9,80	10	103	61	49	40	150,60	**09800**	120,20	**09800**	120,20	**09800**	120,20	**09800**	176,70	**09800**
9,90	10	103	61	49	40	150,60	**09900**	120,20	**09900**	120,20	**09900**	120,20	**09900**	176,70	**09900**
10,00	10	103	61	49	40	150,60	**10000**	120,20	**10000**	120,20	**10000**	120,20	**10000**	176,70	**10000**
10,10	12	118	71	56	45	214,40	**10100**	170,90	**10100**	170,90	**10100**	170,90	**10100**	250,60	**10100**
10,20	12	118	71	56	45	214,40	**10200**	170,90	**10200**	170,90	**10200**	170,90	**10200**	250,60	**10200**
10,30	12	118	71	56	45	214,40	**10300**	170,90	**10300**	170,90	**10300**	170,90	**10300**	250,60	**10300**
10,40	12	118	71	56	45	214,40	**10400**	170,90	**10400**	170,90	**10400**	170,90	**10400**	250,60	**10400**
10,50	12	118	71	56	45	214,40	**10500**	170,90	**10500**	170,90	**10500**	170,90	**10500**	250,60	**10500**
10,55	12	118	71	56	45			170,90	**10550**	170,90	**10550**	170,90	**10550**		
10,60	12	118	71	56	45	214,40	**10600**	170,90	**10600**	170,90	**10600**	170,90	**10600**	250,60	**10600**
10,70	12	118	71	56	45	214,40	**10700**	170,90	**10700**	170,90	**10700**	170,90	**10700**	250,60	**10700**
10,75	12	118	71	56	45			170,90	**10750**	170,90	**10750**	170,90	**10750**		
10,80	12	118	71	56	45	214,40	**10800**	170,90	**10800**	170,90	**10800**	170,90	**10800**	250,60	**10800**
10,90	12	118	71	56	45	214,40	**10900**	170,90	**10900**	170,90	**10900**	170,90	**10900**	250,60	**10900**
11,00	12	118	71	56	45	214,40	**11000**	170,90	**11000**	170,90	**11000**	170,90	**11000**	250,60	**11000**
11,10	12	118	71	56	45	214,40	**11100**	170,90	**11100**	170,90	**11100**	170,90	**11100**	250,60	**11100**
11,20	12	118	71	56	45	214,40	**11200**	170,90	**11200**	170,90	**11200**	170,90	**11200**	250,60	**11200**
11,25	12	118	71	56	45			170,90	**11250**	170,90	**11250**	170,90	**11250**		

P	●	●	●	●	●
M	●				
K	●	●	●	●	●
N					
S					
H		○	○	○	○
O					

→ v_c Stran 111–120

Ø DC_{m7} za tip UNI in Quattro 4F/**Ø DC_{h7}** za tip Speed UNI

WTX – Visokozmogljiv sveder, DIN 6537



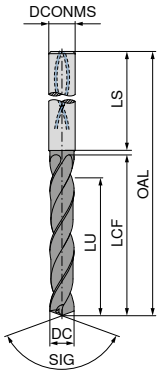



						SIG 145° VHM		SIG 140° VHM		SIG 140° VHM		SIG 140° VHM		SIG 140° VHM					
						10 771 ...		**11 786 ...**		**11 787 ...**		**11 785 ...**		**10 735 ...**					
DC $_{m7/h7}$ **mm**	DCONMS $_{h6}$ mm	OAL mm	LCF mm	LU mm	LS mm	EUR T4		EUR T7		EUR T7		EUR T7		EUR T4					
11,30	12	118	71	56	45	214,40	**11300**	170,90	**11300**	170,90	**11300**	170,90	**11300**	250,60	**11300**				
11,35	12	118	71	56	45			170,90	**11350**	170,90	**11350**	170,90	**11350**						
11,40	12	118	71	56	45	214,40	**11400**	170,90	**11400**	170,90	**11400**	170,90	**11400**	250,60	**11400**				
11,45	12	118	71	56	45			170,90	**11450**	170,90	**11450**	170,90	**11450**						
11,50	12	118	71	56	45	214,40	**11500**	170,90	**11500**	170,90	**11500**	170,90	**11500**	250,60	**11500**				
11,60	12	118	71	56	45	214,40	**11600**	170,90	**11600**	170,90	**11600**	170,90	**11600**	250,60	**11600**				
11,70	12	118	71	56	45	214,40	**11700**	170,90	**11700**	170,90	**11700**	170,90	**11700**	250,60	**11700**				
11,80	12	118	71	56	45	214,40	**11800**	170,90	**11800**	170,90	**11800**	170,90	**11800**	250,60	**11800**				
11,90	12	118	71	56	45	214,40	**11900**	170,90	**11900**	170,90	**11900**	170,90	**11900**	250,60	**11900**				
12,00	12	118	71	56	45	214,40	**12000**	170,90	**12000**	170,90	**12000**	170,90	**12000**	250,60	**12000**				
12,15	14	124	77	60	45			231,70	**12150**	231,70	**12150**	231,70	**12150**						
12,20	14	124	77	60	45	288,30	**12200**												
12,25	14	124	77	60	45			231,70	**12250**	231,70	**12250**	231,70	**12250**						
12,50	14	124	77	60	45	288,30	**12500**	231,70	**12500**	231,70	**12500**	231,70	**12500**	340,60	**12500**				
12,55	14	124	77	60	45			231,70	**12550**	231,70	**12550**	231,70	**12550**						
12,70	14	124	77	60	45			231,70	**12700**	231,70	**12700**	231,70	**12700**						
12,80	14	124	77	60	45	288,30	**12800**	231,70	**12800**	231,70	**12800**	231,70	**12800**	340,60	**12800**				
12,90	14	124	77	60	45			231,70	**12900**	231,70	**12900**	231,70	**12900**						
13,00	14	124	77	60	45	288,30	**13000**	231,70	**13000**	231,70	**13000**	231,70	**13000**	340,60	**13000**				
13,10	14	124	77	60	45			231,70	**13100**	231,70	**13100**	231,70	**13100**						
13,30	14	124	77	60	45			231,70	**13300**	231,70	**13300**	231,70	**13300**						
13,35	14	124	77	60	45			231,70	**13350**	231,70	**13350**	231,70	**13350**						
13,50	14	124	77	60	45	288,30	**13500**	231,70	**13500**	231,70	**13500**	231,70	**13500**	340,60	**13500**				
13,70	14	124	77	60	45			231,70	**13700**	231,70	**13700**	231,70	**13700**						
13,80	14	124	77	60	45	288,30	**13800**	231,70	**13800**	231,70	**13800**	231,70	**13800**	340,60	**13800**				
14,00	14	124	77	60	45	288,30	**14000**	231,70	**14000**	231,70	**14000**	231,70	**14000**	340,60	**14000**				
14,20	16	133	83	63	48	350,60	**14200**	281,00	**14200**	281,00	**14200**	281,00	**14200**						
14,50	16	133	83	63	48	350,60	**14500**	281,00	**14500**	281,00	**14500**	281,00	**14500**	424,50	**14500**				
14,80	16	133	83	63	48	350,60	**14800**	281,00	**14800**	281,00	**14800**	281,00	**14800**	424,50	**14800**				
15,00	16	133	83	63	48	350,60	**15000**	281,00	**15000**	281,00	**15000**	281,00	**15000**	424,50	**15000**				
15,10	16	133	83	63	48			281,00	**15100**	281,00	**15100**	281,00	**15100**						
15,20	16	133	83	63	48	350,60	**15200**												
15,25	16	133	83	63	48			281,00	**15250**	281,00	**15250**	281,00	**15250**						
15,30	16	133	83	63	48			281,00	**15300**	281,00	**15300**	281,00	**15300**						

P	●	●	●	●	●
M	●				
K	●	●	●	●	●
N					
S					
H		○	○	○	○
O					

→ v_c Stran 111–120

Ø DC_{m7} za tip UNI in Quattro 4F/**Ø DC_{h7}** za tip Speed UNI

Nadaljevanje na naslednji strani

WTX – Visokozmogljiv sveder, DIN 6537



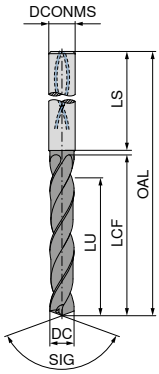

Speed UNI	UNI	UNI	UNI	Quattro 4F
DPX14S	DPX74S	DPX74S	DPX74S	DPX74S
DRAGONSKIN	DRAGONSKIN	DRAGONSKIN	DRAGONSKIN	DRAGONSKIN



SIG 145° VHM	SIG 140° VHM	SIG 140° VHM	SIG 140° VHM	SIG 140° VHM
10 771 ...	**11 786 ...**	**11 787 ...**	**11 785 ...**	**10 735 ...**

DC $_{m7/h7}$ mm	DCONMS $_{h6}$ mm	OAL mm	LCF mm	LU mm	LS mm	EUR T4		EUR T7		EUR T7		EUR T7		EUR T4	
15,35	16	133	83	63	48			281,00	15350	281,00	15350	281,00	15350		
15,50	16	133	83	63	48	350,60	15500	281,00	15500	281,00	15500	281,00	15500	424,50	15500
15,60	16	133	83	63	48			281,00	15600	281,00	15600	281,00	15600		
15,80	16	133	83	63	48	350,60	15800	281,00	15800	281,00	15800	281,00	15800	424,50	15800
16,00	16	133	83	63	48	350,60	16000	281,00	16000	281,00	16000	281,00	16000	424,50	16000
16,05	18	143	93	71	48			378,10	16050	378,10	16050	378,10	16050		
16,50	18	143	93	71	48	472,30	16500	378,10	16500	378,10	16500	378,10	16500	559,10	16500
16,80	18	143	93	71	48	472,30	16800	378,10	16800	378,10	16800	378,10	16800	559,10	16800
16,90	18	143	93	71	48			378,10	16900	378,10	16900	378,10	16900		
17,00	18	143	93	71	48	472,30	17000	378,10	17000	378,10	17000	378,10	17000	559,10	17000
17,50	18	143	93	71	48	472,30	17500	378,10	17500	378,10	17500	378,10	17500	559,10	17500
17,60	18	143	93	71	48			378,10	17600	378,10	17600	378,10	17600		
17,80	18	143	93	71	48	472,30	17800	378,10	17800	378,10	17800	378,10	17800	559,10	17800
18,00	18	143	93	71	48	472,30	18000	378,10	18000	378,10	18000	378,10	18000	559,10	18000
18,50	20	153	101	77	50			444,60	18500	444,60	18500	444,60	18500		
18,80	20	153	101	77	50			444,60	18800	444,60	18800	444,60	18800		
18,90	20	153	101	77	50			444,60	18900	444,60	18900	444,60	18900		
19,00	20	153	101	77	50			444,60	19000	444,60	19000	444,60	19000		
19,35	20	153	101	77	50			444,60	19350	444,60	19350	444,60	19350		
19,50	20	153	101	77	50			444,60	19500	444,60	19500	444,60	19500		
19,60	20	153	101	77	50			444,60	19600	444,60	19600	444,60	19600		
19,80	20	153	101	77	50			444,60	19800	444,60	19800	444,60	19800		
20,00	20	153	101	77	50			444,60	20000	444,60	20000	444,60	20000		
20,50	25	200	135	110	56			918,40	20500	918,40	20500	918,40	20500		
21,00	25	200	135	110	56			918,40	21000	918,40	21000	918,40	21000		
21,50	25	200	135	110	56			918,40	21500	918,40	21500	918,40	21500		
22,00	25	200	135	110	56			918,40	22000	918,40	22000	918,40	22000		
22,50	25	200	140	120	56			918,40	22500	918,40	22500	918,40	22500		
23,00	25	200	140	120	56			918,40	23000	918,40	23000	918,40	23000		
23,50	25	200	140	120	56			918,40	23500	918,40	23500	918,40	23500		
24,00	25	200	140	120	56			918,40	24000	918,40	24000	918,40	24000		
24,50	25	200	140	120	56			918,40	24500	918,40	24500	918,40	24500		
25,00	25	200	140	120	56			918,40	25000	918,40	25000	918,40	25000		

P	●	●	●	●	●
M	●				
K	●	●	●	●	●
N					
S					
H		○	○	○	○
O					

→ v_c Stran 111–120

Ø DC_{m7} za tip UNI in Quattro 4F/**Ø DC_{h7}** za tip Speed UNI

WTX – Visokozmogljiv sveder, DIN 6537



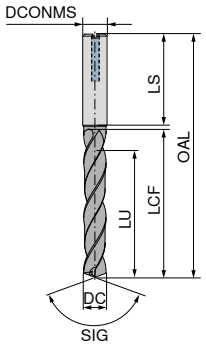

Speed VA | VA | AL

Ti800 | Ti700 | DLC

DRAGONSKIN



SIG 135° VHM | SIG 140° VHM | SIG 135° VHM

						10 773 ...		**10 745 ...**		**10 791 ...**	
DC $_{h7/m7}$	DCONMS $_{h6}$	OAL	LCF	LU	LS	EUR		EUR		EUR	
mm	mm	mm	mm	mm	mm	T4		T4		T4/9F	
2,50	4	57	21	17	28					98,49	**02500**
2,60	4	57	21	17	28					98,49	**02600**
2,70	4	57	21	17	28					98,49	**02700**
2,80	4	57	21	17	28					98,49	**02800**
2,90	4	57	21	17	28					98,49	**02900**
3,00	6	66	28	23	36	116,50	**030**	92,72	**030**	98,49	**03000**
3,10	6	66	28	23	36	116,50	**031**	92,72	**031**	98,49	**03100**
3,15	6	66	28	23	36			92,72	**831**		
3,20	6	66	28	23	36	116,50	**032**	92,72	**032**	98,49	**03200**
3,22	6	66	28	23	36			92,72	**832**		
3,25	6	66	28	23	36			92,72	**890**		
3,30	6	66	28	23	36	116,50	**033**	92,72	**033**	98,49	**03300**
3,40	6	66	28	23	36	116,50	**034**	92,72	**034**	98,49	**03400**
3,50	6	66	28	23	36	116,50	**035**	92,72	**035**	98,49	**03500**
3,60	6	66	28	23	36	116,50	**036**	92,72	**036**	98,49	**03600**
3,70	6	66	28	23	36	116,50	**037**	92,72	**037**	98,49	**03700**
3,80	6	74	36	29	36	116,50	**038**	92,72	**038**	97,19	**03800**
3,85	6	74	36	29	36			92,72	**838**		
3,90	6	74	36	29	36	116,50	**039**	92,72	**039**	97,19	**03900**
4,00	6	74	36	29	36	116,50	**040**	92,72	**040**	97,19	**04000**
4,10	6	74	36	29	36	116,50	**041**	92,72	**041**	97,19	**04100**
4,20	6	74	36	29	36	116,50	**042**	92,72	**042**	97,19	**04200**
4,30	6	74	36	29	36	116,50	**043**	92,72	**043**	97,19	**04300**
4,35	6	74	36	29	36			92,72	**843**		
4,40	6	74	36	29	36	116,50	**044**	92,72	**044**	97,19	**04400**
4,45	6	74	36	29	36			92,72	**844**		
4,50	6	74	36	29	36	116,50	**045**	92,72	**045**	97,19	**04500**
4,60	6	74	36	29	36	116,50	**046**	92,72	**046**	97,19	**04600**
4,65	6	74	36	29	36	116,50	**900**	92,72	**900**		
4,70	6	74	36	29	36	116,50	**047**	92,72	**047**	97,19	**04700**
4,80	6	82	44	35	36	116,50	**048**	92,72	**048**	95,46	**04800**
4,90	6	82	44	35	36	116,50	**049**	92,72	**049**	95,46	**04900**
5,00	6	82	44	35	36	116,50	**050**	92,72	**050**	95,46	**05000**
5,10	6	82	44	35	36	116,50	**051**	92,72	**051**	95,46	**05100**
5,20	6	82	44	35	36	116,50	**052**	92,72	**052**	95,46	**05200**
5,30	6	82	44	35	36	116,50	**053**	92,72	**053**	95,46	**05300**
5,40	6	82	44	35	36	116,50	**054**	92,72	**054**	95,46	**05400**

P	●	○	
M	●	●	
K	●	○	
N	○	○	●
S	●	●	
H			
O			

→ v_c Stran 112–122

Ø DC$_{m7}$ za tip VA / **Ø DC$_{h7}$** za tip Speed VA in AL

Nadaljevanje na naslednji strani

WTX – Visokozmogljiv sveder, DIN 6537



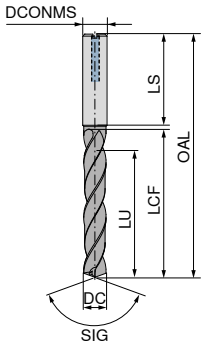

Speed VA | VA | AL

Ti800 | Ti700 | DLC

DRAGONSKIN



SIG 135° VHM | SIG 140° VHM | SIG 135° VHM

DC h7/m7 mm	DCONMS h6 mm	OAL mm	LCF mm	LU mm	LS mm	10 773 ... EUR T4		10 745 ... EUR T4		10 791 ... EUR T4/9F	
5,50	6	82	44	35	36	116,50	055	92,72	055	95,46	05500
5,55	6	82	44	35	36	116,50	902				
5,60	6	82	44	35	36	116,50	056	92,72	056	95,46	05600
5,70	6	82	44	35	36	116,50	057	92,72	057	95,46	05700
5,75	6	82	44	35	36			92,72	916		
5,80	6	82	44	35	36	116,50	058	92,72	058	95,46	05800
5,90	6	82	44	35	36	116,50	059	92,72	059	95,46	05900
5,95	6	82	44	35	36			92,72	959		
6,00	6	82	44	35	36	116,50	060	92,72	060	95,46	06000
6,10	8	91	53	43	36	131,70	061	101,10	061	106,60	06100
6,20	8	91	53	43	36	131,70	062	101,10	062	106,60	06200
6,30	8	91	53	43	36	131,70	063	101,10	063	106,60	06300
6,40	8	91	53	43	36	131,70	064	101,10	064	106,60	06400
6,50	8	91	53	43	36	131,70	065	101,10	065	106,60	06500
6,60	8	91	53	43	36	131,70	066	101,10	066	106,60	06600
6,70	8	91	53	43	36	131,70	067	101,10	067	106,60	06700
6,80	8	91	53	43	36	131,70	068	101,10	068	106,60	06800
6,90	8	91	53	43	36	131,70	069	101,10	069	106,60	06900
7,00	8	91	53	43	36	131,70	070	101,10	070	106,60	07000
7,10	8	91	53	43	36	131,70	071	101,10	071	106,60	07100
7,20	8	91	53	43	36	131,70	072	101,10	072	106,60	07200
7,30	8	91	53	43	36	131,70	073	101,10	073	106,60	07300
7,40	8	91	53	43	36	131,70	074	101,10	074	106,60	07400
7,45	8	91	53	43	36			101,10	924		
7,50	8	91	53	43	36	131,70	075	101,10	075	106,60	07500
7,60	8	91	53	43	36	131,70	076	101,10	076	106,60	07600
7,70	8	91	53	43	36	131,70	077	101,10	077	106,60	07700
7,80	8	91	53	43	36	131,70	078	101,10	078	106,60	07800
7,90	8	91	53	43	36	131,70	079	101,10	079	106,60	07900
8,00	8	91	53	43	36	131,70	080	101,10	080	106,60	08000
8,10	10	103	61	49	40	165,20	081	143,70	081	124,70	08100
8,20	10	103	61	49	40	165,20	082	143,70	082	124,70	08200
8,30	10	103	61	49	40	165,20	083	143,70	083	124,70	08300
8,40	10	103	61	49	40	165,20	084	143,70	084	124,70	08400
8,50	10	103	61	49	40	165,20	085	143,70	085	124,70	08500
8,60	10	103	61	49	40	165,20	086	143,70	086	124,70	08600
8,70	10	103	61	49	40	165,20	087	143,70	087	124,70	08700

P	●	○	
M	●	●	
K	●	○	
N	○	○	●
S	●	●	
H			
O			

→ v_c Stran 112–122

Ø DC_{m7} za tip VA / **Ø DC_{h7}** za tip Speed VA in AL

Nadaljevanje na naslednji strani

WTX – Visokozmogljiv sveder, DIN 6537



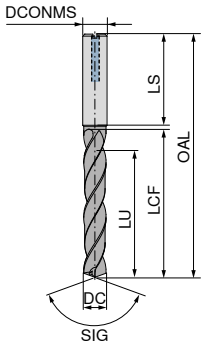

Speed VA | VA | AL

Ti800 | Ti700 | DLC

DRAGONSKIN



SIG 135° VHM | SIG 140° VHM | SIG 135° VHM

						10 773 ...		**10 745 ...**		**10 791 ...**	
DC $_{h7/m7}$	DCONMS $_{h6}$	OAL	LCF	LU	LS	EUR		EUR		EUR	
mm	mm	mm	mm	mm	mm	T4		T4		T4/9F	
8,80	10	103	61	49	40	165,20	**088**	143,70	**088**	124,70	**08800**
8,90	10	103	61	49	40	165,20	**089**	143,70	**089**	124,70	**08900**
9,00	10	103	61	49	40	165,20	**090**	143,70	**090**	124,70	**09000**
9,10	10	103	61	49	40	165,20	**091**	143,70	**091**	124,70	**09100**
9,20	10	103	61	49	40	165,20	**092**	143,70	**092**	124,70	**09200**
9,30	10	103	61	49	40	165,20	**093**	143,70	**093**	124,70	**09300**
9,35	10	103	61	49	40			143,70	**930**		
9,40	10	103	61	49	40	165,20	**094**	143,70	**094**	124,70	**09400**
9,45	10	103	61	49	40			143,70	**994**		
9,50	10	103	61	49	40	165,20	**095**	143,70	**095**	124,70	**09500**
9,60	10	103	61	49	40	165,20	**096**	143,70	**096**	124,70	**09600**
9,70	10	103	61	49	40	165,20	**097**	143,70	**097**	124,70	**09700**
9,80	10	103	61	49	40	165,20	**098**	143,70	**098**	124,70	**09800**
9,90	10	103	61	49	40	165,20	**099**	143,70	**099**	124,70	**09900**
10,00	10	103	61	49	40	165,20	**100**	143,70	**100**	124,70	**10000**
10,10	12	118	71	56	45	236,10	**101**	204,40	**101**	173,90	**10100**
10,20	12	118	71	56	45	236,10	**102**	204,40	**102**	173,90	**10200**
10,30	12	118	71	56	45	236,10	**103**	204,40	**103**	173,90	**10300**
10,40	12	118	71	56	45	236,10	**104**	204,40	**104**	173,90	**10400**
10,50	12	118	71	56	45	236,10	**105**	204,40	**105**	173,90	**10500**
10,55	12	118	71	56	45			204,40	**932**		
10,60	12	118	71	56	45	236,10	**106**	204,40	**106**	173,90	**10600**
10,70	12	118	71	56	45	236,10	**107**	204,40	**107**	173,90	**10700**
10,80	12	118	71	56	45	236,10	**108**	204,40	**108**	173,90	**10800**
10,90	12	118	71	56	45	236,10	**109**	204,40	**109**		
11,00	12	118	71	56	45	236,10	**110**	204,40	**110**	173,90	**11000**
11,10	12	118	71	56	45	236,10	**111**	204,40	**111**	173,90	**11100**
11,20	12	118	71	56	45	236,10	**112**	204,40	**112**	173,90	**11200**
11,25	12	118	71	56	45			204,40	**912**		
11,30	12	118	71	56	45	236,10	**113**	204,40	**113**	173,90	**11300**
11,35	12	118	71	56	45			204,40	**913**		
11,40	12	118	71	56	45	236,10	**114**	204,40	**114**	173,90	**11400**
11,45	12	118	71	56	45			204,40	**914**		
11,50	12	118	71	56	45	236,10	**115**	204,40	**115**	173,90	**11500**
11,60	12	118	71	56	45	236,10	**116**	204,40	**116**		
11,70	12	118	71	56	45	236,10	**117**	204,40	**117**	173,90	**11700**
11,80	12	118	71	56	45	236,10	**118**	204,40	**118**	173,90	**11800**

P	●	○	
M	●	●	
K	●	○	
N	○	○	●
S	●	●	
H			
O			

→ v_c Stran 112–122

Ø DC$_{m7}$ za tip VA / **Ø DC**$_{h7}$ za tip Speed VA in AL

WTX – Visokozmogljiv sveder, DIN 6537



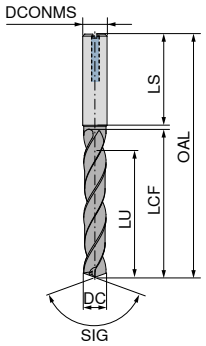

Speed VA | VA | AL

Ti800 | Ti700 | DLC

DRAGONSKIN



SIG 135° VHM | SIG 140° VHM | SIG 135° VHM

						10 773 ...		10 745 ...		10 791 ...	
DC h7/m7	DCONMS h6	OAL	LCF	LU	LS	EUR		EUR		EUR	
mm	mm	mm	mm	mm	mm	T4		T4		T4/9F	
11,90	12	118	71	56	45	236,10	119	204,40	119		
12,00	12	118	71	56	45	236,10	120	204,40	120	173,90	12000
12,15	14	124	77	60	45			281,00	921		
12,20	14	124	77	60	45	314,30	12200			242,00	12200
12,50	14	124	77	60	45	314,30	125	281,00	125	242,00	12500
12,55	14	124	77	60	45			281,00	925		
12,60	14	124	77	60	45					242,00	12600
12,80	14	124	77	60	45	314,30	128	281,00	128	242,00	12800
13,00	14	124	77	60	45	314,30	130	281,00	130	242,00	13000
13,35	14	124	77	60	45			281,00	933		
13,50	14	124	77	60	45	314,30	135	281,00	135	242,00	13500
13,80	14	124	77	60	45	314,30	138	281,00	138	242,00	13800
14,00	14	124	77	60	45	314,30	140	281,00	140	242,00	14000
14,20	16	133	83	63	48					295,70	14200
14,50	16	133	83	63	48	382,50	145	350,60	145	295,70	14500
14,80	16	133	83	63	48	382,50	148	350,60	148	295,70	14800
15,00	16	133	83	63	48	382,50	150	350,60	150	295,70	15000
15,20	16	133	83	63	48					295,70	15200
15,35	16	133	83	63	48			350,60	953		
15,50	16	133	83	63	48	382,50	155	350,60	155	295,70	15500
15,80	16	133	83	63	48	382,50	158	350,60	158	295,70	15800
16,00	16	133	83	63	48	382,50	160	350,60	160	295,70	16000
16,05	18	143	93	71	48			460,60	960		
16,50	18	143	93	71	48	517,20	165	460,60	165	409,90	16500
16,80	18	143	93	71	48	517,20	168	460,60	168		
17,00	18	143	93	71	48	517,20	170	460,60	170	409,90	17000
17,50	18	143	93	71	48	517,20	175	460,60	175	409,90	17500
17,80	18	143	93	71	48	517,20	178	460,60	178		
18,00	18	143	93	71	48	517,20	180	460,60	180	409,90	18000
18,50	20	153	101	77	50	575,00	185	589,60	185	507,10	18500
18,80	20	153	101	77	50	575,00	188	589,60	188		
19,00	20	153	101	77	50	575,00	190	589,60	190	507,10	19000
19,35	20	153	101	77	50			589,60	993		
19,50	20	153	101	77	50	575,00	195	589,60	195	507,10	19500
19,80	20	153	101	77	50	575,00	198	589,60	198		
20,00	20	153	101	77	50	575,00	200	589,60	200	507,10	20000
P						●		○			
M						●		●			
K						●		○			
N						○		○		●	
S						●		●			
H											
O											

→ v_c Stran 112–122

Ø DC_{m7} za tip VA / **Ø DC_{h7}** za tip Speed VA in AL

Visokozmogljiv sveder, DIN 6537



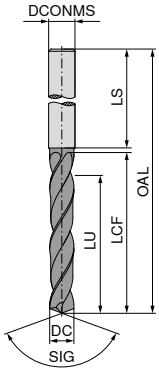



SIG 140°
VHM

SIG 140°
VHM

SIG 140°
VHM

SIG 140°
VHM

DC m7/h7 mm	DCONMS h6 mm	OAL mm	LCF mm	LU mm	LS mm	11 702 ... EUR T1/9C		11 703 ... EUR T1/9C		11 715 ... EUR T1/9C		11 716 ... EUR T1/9C	
1,00	4	55	8	6,5	28	45,70	01000			46,67	01000		
1,10	4	55	12	10,3	28	45,70	01100			46,67	01100		
1,20	4	55	12	10,2	28	45,70	01200			46,67	01200		
1,30	4	55	12	10,0	28	45,70	01300			46,67	01300		
1,40	4	55	12	9,9	28	45,70	01400			46,67	01400		
1,50	4	55	12	9,7	28	45,70	01500			46,67	01500		
1,60	4	55	16	13,6	28	45,70	01600			46,67	01600		
1,70	4	55	16	13,4	28	45,70	01700			46,67	01700		
1,80	4	55	16	13,3	28	45,70	01800			46,67	01800		
1,90	4	55	16	13,1	28	45,70	01900			46,67	01900		
2,00	4	57	21	18,0	28	45,70	02000			46,67	02000		
2,10	4	57	21	17,8	28	45,70	02100			46,67	02100		
2,20	4	57	21	17,7	28	45,70	02200			46,67	02200		
2,30	4	57	21	17,5	28	45,70	02300			46,67	02300		
2,40	4	57	21	17,4	28	45,70	02400			46,67	02400		
2,50	4	57	21	17,2	28	45,70	02500			46,67	02500		
2,60	4	57	21	17,1	28	45,70	02600			46,67	02600		
2,70	4	57	21	16,9	28	45,70	02700			46,67	02700		
2,80	4	57	21	16,8	28	45,70	02800			46,67	02800		
2,90	4	57	21	16,6	28	45,70	02900			46,67	02900		
3,00	6	66	28	23,5	36	44,97	03000	44,97	03000	45,91	03000	45,91	03000
3,10	6	66	28	23,3	36	44,97	03100	44,97	03100	45,91	03100	45,91	03100
3,20	6	66	28	23,2	36	44,97	03200	44,97	03200	45,91	03200	45,91	03200
3,25	6	66	28	23,1	36	44,97	03250	44,97	03250				
3,30	6	66	28	23,0	36	44,97	03300	44,97	03300	45,91	03300	45,91	03300
3,40	6	66	28	22,9	36	44,97	03400	44,97	03400	45,91	03400	45,91	03400
3,50	6	66	28	22,7	36	44,97	03500	44,97	03500	45,91	03500	45,91	03500
3,60	6	66	28	22,6	36	44,97	03600	44,97	03600	45,91	03600	45,91	03600
3,70	6	66	28	22,4	36	44,97	03700	44,97	03700	45,91	03700	45,91	03700
3,80	6	74	36	30,3	36	44,97	03800	44,97	03800	45,91	03800	45,91	03800
3,85	6	74	36	30,2	36	44,97	03850	44,97	03850				
3,90	6	74	36	30,1	36	44,97	03900	44,97	03900	45,91	03900	45,91	03900
4,00	6	74	36	30,0	36	44,97	04000	44,97	04000	45,91	04000	45,91	04000
4,10	6	74	36	29,8	36	44,97	04100	44,97	04100	45,91	04100	45,91	04100
4,20	6	74	36	29,7	36	44,97	04200	44,97	04200	45,91	04200	45,91	04200
4,30	6	74	36	29,5	36	44,97	04300	44,97	04300	45,91	04300	45,91	04300
4,40	6	74	36	29,4	36	44,97	04400	44,97	04400	45,91	04400	45,91	04400
4,50	6	74	36	29,2	36	44,97	04500	44,97	04500	45,91	04500	45,91	04500
4,60	6	74	36	29,1	36	44,97	04600	44,97	04600	45,91	04600	45,91	04600
4,65	6	74	36	29,0	36	44,97	04650	44,97	04650				
4,70	6	74	36	28,9	36	44,97	04700	44,97	04700	45,91	04700	45,91	04700
4,80	6	82	44	36,8	36	44,97	04800	44,97	04800	45,91	04800	45,91	04800
4,90	6	82	44	36,6	36	44,97	04900	44,97	04900	45,91	04900	45,91	04900
5,00	6	82	44	36,5	36	44,97	05000	44,97	05000	45,91	05000	45,91	05000
5,10	6	82	44	36,3	36	44,97	05100	44,97	05100	45,91	05100	45,91	05100

P	●	●	○	○
M	●	●	●	●
K	●	●		
N	○	○	●	●
S			○	○
H				
O			○	○

→ v_c Stran 129+133

Ø DC_{h7} za tip UNI / **Ø DC_{m7}** za tip VA

Visokozmogljiv sveder, DIN 6537

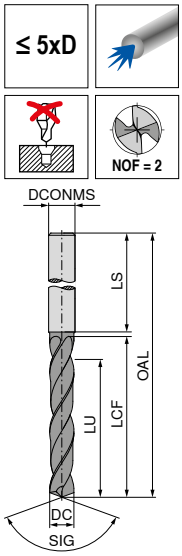



SIG 140° VHM | SIG 140° VHM | SIG 140° VHM | SIG 140° VHM

DC m7/h7 mm	DCONMS h6 mm	OAL mm	LCF mm	LU mm	LS mm	11 702 ... EUR T1/9C		11 703 ... EUR T1/9C		11 715 ... EUR T1/9C		11 716 ... EUR T1/9C	
5,20	6	82	44	36,2	36	44,97	05200	44,97	05200	45,91	05200	45,91	05200
5,30	6	82	44	36,0	36	44,97	05300	44,97	05300	45,91	05300	45,91	05300
5,40	6	82	44	35,9	36	44,97	05400	44,97	05400	45,91	05400	45,91	05400
5,50	6	82	44	35,7	36	44,97	05500	44,97	05500	45,91	05500	45,91	05500
5,55	6	82	44	35,6	36	44,97	05550	44,97	05550				
5,60	6	82	44	35,6	36	44,97	05600	44,97	05600	45,91	05600	45,91	05600
5,65	6	82	44	35,5	36	44,97	05650	44,97	05650				
5,70	6	82	44	35,4	36	44,97	05700	44,97	05700	45,91	05700	45,91	05700
5,80	6	82	44	35,3	36	44,97	05800	44,97	05800	45,91	05800	45,91	05800
5,90	6	82	44	35,1	36	44,97	05900	44,97	05900	45,91	05900	45,91	05900
6,00	6	82	44	35,0	36	44,97	06000	44,97	06000	45,91	06000	45,91	06000
6,10	8	91	53	43,8	36	51,65	06100	51,65	06100	52,75	06100	52,75	06100
6,20	8	91	53	43,7	36	51,65	06200	51,65	06200	52,75	06200	52,75	06200
6,30	8	91	53	43,5	36	51,65	06300	51,65	06300	52,75	06300	52,75	06300
6,40	8	91	53	43,4	36	51,65	06400	51,65	06400	52,75	06400	52,75	06400
6,50	8	91	53	43,2	36	51,65	06500	51,65	06500	52,75	06500	52,75	06500
6,60	8	91	53	43,1	36	51,65	06600	51,65	06600	52,75	06600	52,75	06600
6,70	8	91	53	42,9	36	51,65	06700	51,65	06700	52,75	06700	52,75	06700
6,80	8	91	53	42,8	36	51,65	06800	51,65	06800	52,75	06800	52,75	06800
6,90	8	91	53	42,6	36	51,65	06900	51,65	06900	52,75	06900	52,75	06900
7,00	8	91	53	42,5	36	51,65	07000	51,65	07000	52,75	07000	52,75	07000
7,10	8	91	53	42,3	36	51,65	07100	51,65	07100	52,75	07100	52,75	07100
7,20	8	91	53	42,2	36	51,65	07200	51,65	07200	52,75	07200	52,75	07200
7,30	8	91	53	42,0	36	51,65	07300	51,65	07300	52,75	07300	52,75	07300
7,40	8	91	53	41,9	36	51,65	07400	51,65	07400	52,75	07400	52,75	07400
7,45	8	91	53	41,8	36					52,75	07450	52,75	07450
7,50	8	91	53	41,7	36	51,65	07500	51,65	07500	52,75	07500	52,75	07500
7,55	8	91	53	41,6	36	51,65	07550	51,65	07550	52,75	07550	52,75	07550
7,60	8	91	53	41,6	36	51,65	07600	51,65	07600	52,75	07600	52,75	07600
7,65	8	91	53	41,5	36	51,65	07650	51,65	07650				
7,70	8	91	53	41,4	36	51,65	07700	51,65	07700	52,75	07700	52,75	07700
7,80	8	91	53	41,3	36	51,65	07800	51,65	07800	52,75	07800	52,75	07800
7,90	8	91	53	41,1	36	51,65	07900	51,65	07900	52,75	07900	52,75	07900
8,00	8	91	53	41,0	36	51,65	08000	51,65	08000	52,75	08000	52,75	08000
8,10	10	103	61	48,8	40	59,08	08100	59,08	08100	60,32	08100	60,32	08100
8,20	10	103	61	48,7	40	59,08	08200	59,08	08200	60,32	08200	60,32	08200
8,30	10	103	61	48,5	40	59,08	08300	59,08	08300	60,32	08300	60,32	08300
8,40	10	103	61	48,4	40	59,08	08400	59,08	08400	60,32	08400	60,32	08400
8,50	10	103	61	48,2	40	59,08	08500	59,08	08500	60,32	08500	60,32	08500
8,60	10	103	61	48,1	40	59,08	08600	59,08	08600	60,32	08600	60,32	08600
8,70	10	103	61	47,9	40	59,08	08700	59,08	08700	60,32	08700	60,32	08700
8,80	10	103	61	47,8	40	59,08	08800	59,08	08800	60,32	08800	60,32	08800
8,90	10	103	61	47,6	40	59,08	08900	59,08	08900	60,32	08900	60,32	08900
9,00	10	103	61	47,5	40	59,08	09000	59,08	09000	60,32	09000	60,32	09000
9,10	10	103	61	47,3	40	59,08	09100	59,08	09100	60,32	09100	60,32	09100

P	●	●	○	○
M	●	●	●	●
K	●	●		
N	○	○	●	●
S			○	○
H				
O			○	○

→ v_c Stran 129+133

Ø DC_{h7} za tip UNI / **Ø DC_{m7}** za tip VA

Nadaljevanje na naslednji strani

Visokozmogljiv sveder, DIN 6537



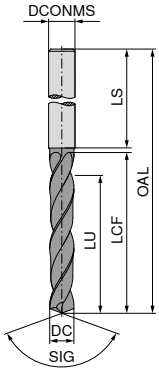



SIG 140°
VHM

SIG 140°
VHM

SIG 140°
VHM

SIG 140°
VHM

DC $_{m7/h7}$ mm	DCONMS $_{h6}$ mm	OAL mm	LCF mm	LU mm	LS mm	11 702 ... EUR T1/9C		11 703 ... EUR T1/9C		11 715 ... EUR T1/9C		11 716 ... EUR T1/9C	
9,20	10	103	61	47,2	40	59,08	**09200**	59,08	**09200**	60,32	**09200**	60,32	**09200**
9,30	10	103	61	47,0	40	59,08	**09300**	59,08	**09300**	60,32	**09300**	60,32	**09300**
9,40	10	103	61	46,9	40	59,08	**09400**	59,08	**09400**	60,32	**09400**	60,32	**09400**
9,50	10	103	61	46,7	40	59,08	**09500**	59,08	**09500**	60,32	**09500**	60,32	**09500**
9,55	10	103	61	46,6	40	59,08	**09550**	59,08	**09550**				
9,60	10	103	61	46,6	40	59,08	**09600**	59,08	**09600**	60,32	**09600**	60,32	**09600**
9,70	10	103	61	46,4	40	59,08	**09700**	59,08	**09700**	60,32	**09700**	60,32	**09700**
9,80	10	103	61	46,3	40	59,08	**09800**	59,08	**09800**	60,32	**09800**	60,32	**09800**
9,90	10	103	61	46,1	40	59,08	**09900**	59,08	**09900**	60,32	**09900**	60,32	**09900**
10,00	10	103	61	46,0	40	59,08	**10000**	59,08	**10000**	60,32	**10000**	60,32	**10000**
10,10	12	118	71	55,8	45	87,87	**10100**	87,87	**10100**	89,73	**10100**	89,73	**10100**
10,20	12	118	71	55,7	45	87,87	**10200**	87,87	**10200**	89,73	**10200**	89,73	**10200**
10,30	12	118	71	55,5	45	87,87	**10300**	87,87	**10300**	89,73	**10300**	89,73	**10300**
10,40	12	118	71	55,4	45	87,87	**10400**	87,87	**10400**	89,73	**10400**	89,73	**10400**
10,50	12	118	71	55,2	45	87,87	**10500**	87,87	**10500**	89,73	**10500**	89,73	**10500**
10,60	12	118	71	55,1	45	87,87	**10600**	87,87	**10600**	89,73	**10600**	89,73	**10600**
10,70	12	118	71	54,9	45	87,87	**10700**	87,87	**10700**	89,73	**10700**	89,73	**10700**
10,80	12	118	71	54,8	45	87,87	**10800**	87,87	**10800**	89,73	**10800**	89,73	**10800**
10,90	12	118	71	54,6	45	87,87	**10900**	87,87	**10900**	89,73	**10900**	89,73	**10900**
11,00	12	118	71	54,5	45	87,87	**11000**	87,87	**11000**	89,73	**11000**	89,73	**11000**
11,10	12	118	71	54,3	45	87,87	**11100**	87,87	**11100**	89,73	**11100**	89,73	**11100**
11,20	12	118	71	54,2	45	87,87	**11200**	87,87	**11200**	89,73	**11200**	89,73	**11200**
11,30	12	118	71	54,0	45	87,87	**11300**	87,87	**11300**	89,73	**11300**	89,73	**11300**
11,40	12	118	71	53,9	45	87,87	**11400**	87,87	**11400**	89,73	**11400**	89,73	**11400**
11,50	12	118	71	53,7	45	87,87	**11500**	87,87	**11500**	89,73	**11500**	89,73	**11500**
11,60	12	118	71	53,6	45	87,87	**11600**	87,87	**11600**	89,73	**11600**	89,73	**11600**
11,70	12	118	71	53,4	45	87,87	**11700**	87,87	**11700**	89,73	**11700**	89,73	**11700**
11,80	12	118	71	53,3	45	87,87	**11800**	87,87	**11800**	89,73	**11800**	89,73	**11800**
11,90	12	118	71	53,1	45	87,87	**11900**	87,87	**11900**	89,73	**11900**	89,73	**11900**
12,00	12	118	71	53,0	45	87,87	**12000**	87,87	**12000**	89,73	**12000**	89,73	**12000**
12,10	14	124	77	58,8	45	112,10	**12100**	112,10	**12100**	114,40	**12100**	114,40	**12100**
12,20	14	124	77	58,7	45	112,10	**12200**	112,10	**12200**	114,40	**12200**	114,40	**12200**
12,40	14	124	77	58,4	45	112,10	**12400**	112,10	**12400**	114,40	**12400**	114,40	**12400**
12,50	14	124	77	58,2	45	112,10	**12500**	112,10	**12500**	114,40	**12500**	114,40	**12500**
12,60	14	124	77	58,1	45	112,10	**12600**	112,10	**12600**	114,40	**12600**	114,40	**12600**
12,70	14	124	77	57,9	45	112,10	**12700**	112,10	**12700**	114,40	**12700**	114,40	**12700**
12,80	14	124	77	57,8	45	112,10	**12800**	112,10	**12800**	114,40	**12800**	114,40	**12800**
13,00	14	124	77	57,5	45	112,10	**13000**	112,10	**13000**	114,40	**13000**	114,40	**13000**
13,10	14	124	77	57,3	45	112,10	**13100**	112,10	**13100**	114,40	**13100**	114,40	**13100**
13,20	14	124	77	57,2	45	112,10	**13200**	112,10	**13200**	114,40	**13200**	114,40	**13200**
13,30	14	124	77	57,0	45	112,10	**13300**	112,10	**13300**	114,40	**13300**	114,40	**13300**
13,50	14	124	77	56,7	45	112,10	**13500**	112,10	**13500**	114,40	**13500**	114,40	**13500**
13,70	14	124	77	56,4	45					114,40	**13700**	114,40	**13700**
13,80	14	124	77	56,3	45	112,10	**13800**	112,10	**13800**	114,40	**13800**	114,40	**13800**
14,00	14	124	77	56,0	45	112,10	**14000**	112,10	**14000**	114,40	**14000**	114,40	**14000**

P	●	●	○	○
M	●	●	●	●
K	●	●		
N	○	○	●	●
S			○	○
H				
O			○	○

→ v_c Stran 129+133

Ø DC_{h7} za tip UNI / **Ø DC_{m7}** za tip VA

Visokozmogljiv sveder, DIN 6537

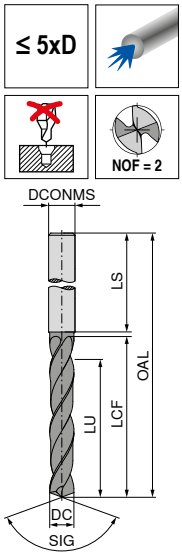



SIG 140° VHM | SIG 140° VHM | SIG 140° VHM | SIG 140° VHM

DC $_{m7/h7}$ mm	DCONMS $_{h6}$ mm	OAL mm	LCF mm	LU mm	LS mm	11 702 ... EUR T1/9C		11 703 ... EUR T1/9C		11 715 ... EUR T1/9C		11 716 ... EUR T1/9C	
14,20	16	133	83	61,7	48	143,80	14200	143,80	14200	146,80	14200	146,80	14200
14,30	16	133	83	61,5	48	143,80	14300	143,80	14300	146,80	14300	146,80	14300
14,40	16	133	83	61,4	48	143,80	14400	143,80	14400	146,80	14400	146,80	14400
14,50	16	133	83	61,2	48	143,80	14500	143,80	14500	146,80	14500	146,80	14500
14,70	16	133	83	60,9	48					146,80	14700	146,80	14700
14,80	16	133	83	60,8	48	143,80	14800	143,80	14800	146,80	14800	146,80	14800
15,00	16	133	83	60,5	48	143,80	15000	143,80	15000	146,80	15000	146,80	15000
15,10	16	133	83	60,3	48	143,80	15100	143,80	15100	146,80	15100	146,80	15100
15,20	16	133	83	60,2	48	143,80	15200	143,80	15200	146,80	15200	146,80	15200
15,25	16	133	83	60,1	48	143,80	15250	143,80	15250				
15,30	16	133	83	60,0	48	143,80	15300	143,80	15300	146,80	15300	146,80	15300
15,50	16	133	83	59,7	48	143,80	15500	143,80	15500	146,80	15500	146,80	15500
15,70	16	133	83	59,4	48					146,80	15700	146,80	15700
15,80	16	133	83	59,3	48	143,80	15800	143,80	15800	146,80	15800	146,80	15800
16,00	16	133	83	59,0	48	143,80	16000	143,80	16000	146,80	16000	146,80	16000
16,20	18	143	93	68,7	48	222,40	16200	222,40	16200	227,00	16200	227,00	16200
16,30	18	143	93	68,5	48	222,40	16300	222,40	16300	227,00	16300	227,00	16300
16,50	18	143	93	68,2	48	222,40	16500	222,40	16500	227,00	16500	227,00	16500
16,80	18	143	93	67,8	48	222,40	16800	222,40	16800	227,00	16800	227,00	16800
17,00	18	143	93	67,5	48	222,40	17000	222,40	17000	227,00	17000	227,00	17000
17,30	18	143	93	67,0	48	222,40	17300	222,40	17300	227,00	17300	227,00	17300
17,50	18	143	93	66,7	48	222,40	17500	222,40	17500	227,00	17500	227,00	17500
18,00	18	143	93	66,0	48	222,40	18000	222,40	18000	227,00	18000	227,00	18000
18,50	20	153	101	73,2	50	241,80	18500	241,80	18500	246,90	18500	246,90	18500
18,90	20	153	101	72,6	50	241,80	18900	241,80	18900	246,90	18900	246,90	18900
19,00	20	153	101	72,5	50	241,80	19000	241,80	19000	246,90	19000	246,90	19000
19,20	20	153	101	72,2	50	241,80	19200	241,80	19200	246,90	19200	246,90	19200
19,30	20	153	101	72,0	50	241,80	19300	241,80	19300	246,90	19300	246,90	19300
19,50	20	153	101	71,7	50	241,80	19500	241,80	19500	246,90	19500	246,90	19500
19,70	20	153	101	71,4	50	241,80	19700	241,80	19700	246,90	19700	246,90	19700
20,00	20	153	101	71,0	50	241,80	20000	241,80	20000	246,90	20000	246,90	20000
P						●		●		○		○	
M						●		●		●		●	
K						●		●					
N						○		○		●		●	
S										○		○	
H													
O										○		○	

→ v_c Stran 129+133

Ø DC$_{h7}$ za tip UNI / **Ø DC$_{m7}$** za tip VA

WTX – Visokozmogljivi sveder, DIN 6537

▲ namenjen predvsem za materiale, ki jih je težko obdelovati

2



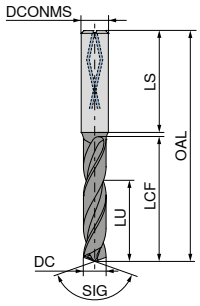



SIG 140°
VHM

DC m7 mm	DCONMS h6 mm	OAL mm	LCF mm	LU mm	LS mm	10 787 ... EUR T4/9F	
3,00	6	66	28	23	36	93,14	030
3,10	6	66	28	23	36	93,14	031
3,20	6	66	28	23	36	93,14	032
3,30	6	66	28	23	36	93,14	033
3,40	6	66	28	23	36	93,14	034
3,50	6	66	28	23	36	93,14	035
3,60	6	66	28	23	36	93,14	036
3,70	6	66	28	23	36	93,14	037
3,80	6	74	36	29	36	93,14	038
3,90	6	74	36	29	36	93,14	039
3,97	6	74	36	29	36	93,14	900
4,00	6	74	36	29	36	93,14	040
4,10	6	74	36	29	36	93,14	041
4,20	6	74	36	29	36	93,14	042
4,23	6	74	36	29	36	93,14	901
4,30	6	74	36	29	36	93,14	043
4,40	6	74	36	29	36	93,14	044
4,50	6	74	36	29	36	93,14	045
4,60	6	74	36	29	36	93,14	046
4,70	6	74	36	29	36	93,14	047
4,80	6	82	44	35	36	93,14	048
4,90	6	82	44	35	36	93,14	049
5,00	6	82	44	35	36	93,14	050
5,10	6	82	44	35	36	93,14	051
5,20	6	82	44	35	36	93,14	052
5,30	6	82	44	35	36	93,14	053
5,40	6	82	44	35	36	93,14	054
5,50	6	82	44	35	36	93,14	055
5,56	6	82	44	35	36	93,14	902
5,60	6	82	44	35	36	93,14	056
5,70	6	82	44	35	36	93,14	057
5,80	6	82	44	35	36	93,14	058
5,90	6	82	44	35	36	93,14	059
6,00	6	82	44	35	36	93,14	060
6,10	8	91	53	43	36	103,90	061
6,20	8	91	53	43	36	103,90	062
6,30	8	91	53	43	36	103,90	063
6,35	8	91	53	43	36	103,90	903
6,40	8	91	53	43	36	103,90	064
6,50	8	91	53	43	36	103,90	065
6,60	8	91	53	43	36	103,90	066
6,70	8	91	53	43	36	103,90	067
6,80	8	91	53	43	36	103,90	068
6,90	8	91	53	43	36	103,90	069
7,00	8	91	53	43	36	103,90	070
7,10	8	91	53	43	36	103,90	071
7,20	8	91	53	43	36	103,90	072
7,30	8	91	53	43	36	103,90	073
7,40	8	91	53	43	36	103,90	074
7,50	8	91	53	43	36	103,90	075
7,60	8	91	53	43	36	103,90	076
7,70	8	91	53	43	36	103,90	077
7,80	8	91	53	43	36	103,90	078
7,90	8	91	53	43	36	103,90	079
7,94	8	91	53	43	36	103,90	904
8,00	8	91	53	43	36	103,90	080
8,10	10	103	61	49	40	121,70	081
8,20	10	103	61	49	40	121,70	082
8,30	10	103	61	49	40	121,70	083
8,40	10	103	61	49	40	121,70	084
8,50	10	103	61	49	40	121,70	085
8,60	10	103	61	49	40	121,70	086
8,70	10	103	61	49	40	121,70	087
8,80	10	103	61	49	40	121,70	088
8,90	10	103	61	49	40	121,70	089
9,00	10	103	61	49	40	121,70	090
9,10	10	103	61	49	40	121,70	091
9,20	10	103	61	49	40	121,70	092
9,30	10	103	61	49	40	121,70	093
9,40	10	103	61	49	40	121,70	094
9,50	10	103	61	49	40	121,70	095
9,53	10	103	61	49	40	121,70	905
9,60	10	103	61	49	40	121,70	096
9,70	10	103	61	49	40	121,70	097
9,80	10	103	61	49	40	121,70	098
9,90	10	103	61	49	40	121,70	099
10,00	10	103	61	49	40	121,70	100
10,10	12	118	71	54	45	169,60	101
10,20	12	118	71	54	45	169,60	102
10,30	12	118	71	54	45	169,60	103
10,40	12	118	71	54	45	169,60	104
10,50	12	118	71	54	45	169,60	105
10,60	12	118	71	54	45	169,60	106
10,70	12	118	71	54	45	169,60	107
10,80	12	118	71	54	45	169,60	108
10,90	12	118	71	54	45	169,60	109
11,00	12	118	71	54	45	169,60	110
11,10	12	118	71	54	45	169,60	111
11,11	12	118	71	54	45	169,60	906
11,20	12	118	71	54	45	169,60	112
11,30	12	118	71	54	45	169,60	113
11,40	12	118	71	54	45	169,60	114
11,50	12	118	71	54	45	169,60	115
11,60	12	118	71	54	45	169,60	116
11,70	12	118	71	54	45	169,60	117
11,80	12	118	71	54	45	169,60	118
11,90	12	118	71	54	45	169,60	119
12,00	12	118	71	54	45	169,60	120
12,10	14	124	77	58	45	237,60	121
12,20	14	124	77	58	45	237,60	122
12,30	14	124	77	58	45	237,60	123
12,40	14	124	77	58	45	237,60	124
12,50	14	124	77	58	45	237,60	125
12,60	14	124	77	58	45	237,60	126
12,70	14	124	77	58	45	237,60	907
12,80	14	124	77	58	45	237,60	128
12,90	14	124	77	58	45	237,60	129
13,00	14	124	77	58	45	237,60	130
13,10	14	124	77	58	45	237,60	131
13,20	14	124	77	58	45	237,60	132
13,30	14	124	77	58	45	237,60	133
13,40	14	124	77	58	45	237,60	134
13,50	14	124	77	58	45	237,60	135
13,60	14	124	77	58	45	237,60	136
13,70	14	124	77	58	45	237,60	137
13,80	14	124	77	58	45	237,60	138
13,90	14	124	77	58	45	237,60	139

P	○
M	●
K	
N	
S	●
H	
O	

→ v_c Stran 109

WTX – Visokozmogljivi sveder, DIN 6537

▲ namenjen predvsem za materiale, ki jih je težko obdelovati



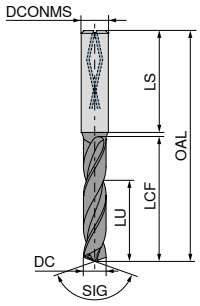



SIG 140°
VHM

DC m7 mm	DCONMS h6 mm	OAL mm	LCF mm	LU mm	LS mm	10 787 ... EUR T4/9F	
14,0	14	124	77	58	45	237,60	140
14,1	16	133	83	61	48	289,80	141
14,2	16	133	83	61	48	289,80	142
14,3	16	133	83	61	48	289,80	143
14,4	16	133	83	61	48	289,80	144
14,5	16	133	83	61	48	289,80	145
14,6	16	133	83	61	48	289,80	146
14,7	16	133	83	61	48	289,80	147
14,8	16	133	83	61	48	289,80	148
14,9	16	133	83	61	48	289,80	149
15,0	16	133	83	61	48	289,80	150
15,1	16	133	83	61	48	289,80	151
15,2	16	133	83	61	48	289,80	152
15,3	16	133	83	61	48	289,80	153
15,4	16	133	83	61	48	289,80	154
15,5	16	133	83	61	48	289,80	155
15,6	16	133	83	61	48	289,80	156
15,7	16	133	83	61	48	289,80	157
15,8	16	133	83	61	48	289,80	158
15,9	16	133	83	61	48	289,80	159
16,0	16	133	83	61	48	289,80	160
16,1	18	143	93	69	48	289,80	161
16,2	18	143	93	69	48	289,80	162
16,3	18	143	93	69	48	289,80	163
16,4	18	143	93	69	48	289,80	164
16,5	18	143	93	69	48	399,80	165
16,6	18	143	93	69	48	399,80	166
16,7	18	143	93	69	48	399,80	167
16,8	18	143	93	69	48	399,80	168
16,9	18	143	93	69	48	399,80	169
17,0	18	143	93	69	48	399,80	170
17,1	18	143	93	69	48	399,80	171
17,2	18	143	93	69	48	399,80	172
17,3	18	143	93	69	48	399,80	173
17,4	18	143	93	69	48	399,80	174
17,5	18	143	93	69	48	399,80	175
17,6	18	143	93	69	48	399,80	176
17,7	18	143	93	69	48	399,80	177
17,8	18	143	93	69	48	399,80	178
17,9	18	143	93	69	48	399,80	179
18,0	18	143	93	69	48	399,80	180
18,1	20	153	101	75	50	495,40	181
18,2	20	153	101	75	50	495,40	182
18,3	20	153	101	75	50	495,40	183
18,4	20	153	101	75	50	495,40	184
18,5	20	153	101	75	50	495,40	185
18,6	20	153	101	75	50	495,40	186
18,7	20	153	101	75	50	495,40	187
18,8	20	153	101	75	50	495,40	188
18,9	20	153	101	75	50	495,40	189
19,0	20	153	101	75	50	495,40	190
19,1	20	153	101	75	50	495,40	191
19,2	20	153	101	75	50	495,40	192
19,3	20	153	101	75	50	495,40	193
19,4	20	153	101	75	50	495,40	194
19,5	20	153	101	75	50	495,40	195
19,6	20	153	101	75	50	495,40	196
19,7	20	153	101	75	50	495,40	197
19,8	20	153	101	75	50	495,40	198
19,9	20	153	101	75	50	495,40	199
20,0	20	153	101	75	50	495,40	200

	10 787 ...
P	○
M	●
K	
N	
S	●
H	
O	

→ v_c Stran 109

WTX – Visokozmogljiv sveder, DIN 6537

▲ Univerzalna uporaba
▲ Štiri vodilne faze
▲ Polirani utori za odrezke
▲ Tip ALU 5xD po povpraševanju
▲ PL = rob rezalne ploskve



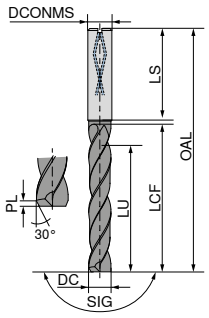

180

Ti800



SIG 180°
VHM

DC m7 mm	DCONMS h6 mm	OAL mm	LCF mm	LU mm	LS mm	PL mm	10 721 ... EUR T4	
3,00	6	66	28	23	36	0,15	112,40	030
3,10	6	66	28	23	36	0,16	112,40	031
3,20	6	66	28	23	36	0,16	112,40	032
3,30	6	66	28	23	36	0,17	112,40	033
3,40	6	66	28	23	36	0,17	112,40	034
3,50	6	66	28	23	36	0,18	112,40	035
3,60	6	66	28	23	36	0,18	112,40	036
3,70	6	66	28	23	36	0,19	112,40	037
3,80	6	74	36	29	36	0,19	112,40	038
3,90	6	74	36	29	36	0,20	112,40	039
4,00	6	74	36	29	36	0,20	112,40	040
4,10	6	74	36	29	36	0,21	112,40	041
4,20	6	74	36	29	36	0,21	112,40	042
4,30	6	74	36	29	36	0,22	112,40	043
4,40	6	74	36	29	36	0,22	112,40	044
4,50	6	74	36	29	36	0,23	112,40	045
4,60	6	74	36	29	36	0,23	112,40	046
4,65	6	74	36	29	36	0,23	112,40	900
4,70	6	74	36	29	36	0,24	112,40	047
4,80	6	82	44	35	36	0,24	112,40	048
4,90	6	82	44	35	36	0,25	112,40	049
5,00	6	82	44	35	36	0,25	112,40	050
5,10	6	82	44	35	36	0,26	112,40	051
5,20	6	82	44	35	36	0,26	112,40	052
5,30	6	82	44	35	36	0,27	112,40	053
5,40	6	82	44	35	36	0,27	112,40	054
5,50	6	82	44	35	36	0,28	112,40	055
5,55	6	82	44	35	36	0,28	112,40	902
5,60	6	82	44	35	36	0,28	112,40	056
5,70	6	82	44	35	36	0,29	112,40	057
5,80	6	82	44	35	36	0,29	112,40	058
5,90	6	82	44	35	36	0,30	112,40	059
6,00	6	82	44	35	36	0,30	112,40	060
6,10	8	91	53	43	36	0,31	126,20	061
6,20	8	91	53	43	36	0,31	126,20	062
6,30	8	91	53	43	36	0,32	126,20	063
6,40	8	91	53	43	36	0,32	126,20	064
6,50	8	91	53	43	36	0,33	126,20	065
6,60	8	91	53	43	36	0,33	126,20	066
6,70	8	91	53	43	36	0,34	126,20	067
6,80	8	91	53	43	36	0,34	126,20	068
6,90	8	91	53	43	36	0,35	126,20	069
7,00	8	91	53	43	36	0,35	126,20	070
7,10	8	91	53	43	36	0,36	126,20	071
7,20	8	91	53	43	36	0,36	126,20	072
7,30	8	91	53	43	36	0,37	126,20	073
7,40	8	91	53	43	36	0,37	126,20	074
7,50	8	91	53	43	36	0,38	126,20	075
7,60	8	91	53	43	36	0,38	126,20	076
7,70	8	91	53	43	36	0,39	126,20	077
7,80	8	91	53	43	36	0,39	126,20	078
7,90	8	91	53	43	36	0,40	126,20	079
8,00	8	91	53	43	36	0,40	126,20	080
8,10	10	103	61	49	40	0,41	175,30	081

DC m7 mm	DCONMS h6 mm	OAL mm	LCF mm	LU mm	LS mm	PL mm	10 721 ... EUR T4	
8,20	10	103	61	49	40	0,41	175,30	082
8,30	10	103	61	49	40	0,42	175,30	083
8,40	10	103	61	49	40	0,42	175,30	084
8,50	10	103	61	49	40	0,43	175,30	085
8,60	10	103	61	49	40	0,43	175,30	086
8,70	10	103	61	49	40	0,44	175,30	087
8,80	10	103	61	49	40	0,44	175,30	088
8,90	10	103	61	49	40	0,45	175,30	089
9,00	10	103	61	49	40	0,45	175,30	090
9,10	10	103	61	49	40	0,46	175,30	091
9,20	10	103	61	49	40	0,46	175,30	092
9,30	10	103	61	49	40	0,47	175,30	093
9,40	10	103	61	49	40	0,47	175,30	094
9,50	10	103	61	49	40	0,48	175,30	095
9,60	10	103	61	49	40	0,48	175,30	096
9,70	10	103	61	49	40	0,49	175,30	097
9,80	10	103	61	49	40	0,49	175,30	098
9,90	10	103	61	49	40	0,50	175,30	099
10,00	10	103	61	49	40	0,50	175,30	100
10,10	12	116	69	54	45	0,51	244,80	101
10,20	12	116	69	54	45	0,51	244,80	102
10,30	12	116	69	54	45	0,52	244,80	103
10,40	12	116	69	54	45	0,52	244,80	104
10,50	12	116	69	54	45	0,53	244,80	105
10,60	12	116	69	54	45	0,53	244,80	106
10,70	12	116	69	54	45	0,54	244,80	107
10,80	12	116	69	54	45	0,54	244,80	108
10,90	12	116	69	54	45	0,55	244,80	109
11,00	12	116	69	54	45	0,55	244,80	110
11,10	12	116	69	54	45	0,56	244,80	111
11,20	12	116	69	54	45	0,56	244,80	112
11,30	12	116	69	54	45	0,57	244,80	113
11,40	12	116	69	54	45	0,57	244,80	114
11,50	12	116	69	54	45	0,58	244,80	115
11,60	12	116	69	54	45	0,58	244,80	116
11,70	12	116	69	54	45	0,59	244,80	117
11,80	12	116	69	54	45	0,59	244,80	118
11,90	12	116	69	54	45	0,60	244,80	119
12,00	12	116	69	54	45	0,60	244,80	120
12,50	14	122	75	58	45	0,63	337,50	125
12,80	14	122	75	58	45	0,64	337,50	128
13,00	14	122	75	58	45	0,65	337,50	130
13,50	14	122	75	58	45	0,68	337,50	135
13,80	14	122	75	58	45	0,69	337,50	138
14,00	14	122	75	58	45	0,70	337,50	140
14,50	16	131	81	61	48	0,73	420,10	145
14,80	16	131	81	61	48	0,74	420,10	148
15,00	16	131	81	61	48	0,75	420,10	150
15,50	16	131	81	61	48	0,78	420,10	155
15,80	16	131	81	61	48	0,79	420,10	158
16,00	16	131	81	61	48	0,80	420,10	160
16,50	18	141	91	69	48	0,83	549,10	165
16,80	18	141	91	69	48	0,84	549,10	168
17,00	18	141	91	69	48	0,85	549,10	170
17,50	18	141	91	69	48	0,88	549,10	175
17,80	18	141	91	69	48	0,89	549,10	178
18,00	18	141	91	69	48	0,90	549,10	180
18,50	20	151	99	75	50	0,93	704,00	185
18,80	20	151	99	75	50	0,94	704,00	188
19,00	20	151	99	75	50	0,95	704,00	190
19,50	20	151	99	75	50	0,98	704,00	195
19,80	20	151	99	75	50	0,99	704,00	198
20,00	20	151	99	75	50	1,00	704,00	200

P	●
M	●
K	●
N	
S	
H	
O	

→ v_c Stran 127
→ Informacije za obdelavo: Stran 127

WTX – Sveder za vrtanje pri visokih vrednostih podajanja, delovni standard

▲ 3-rezni svedri za vrtanje z visoko hitrostjo podajanja
▲ Univerzalna uporaba
▲ Visoka natančnost pri pozicioniranju
▲ Primerni za težke pogoje vrtanja



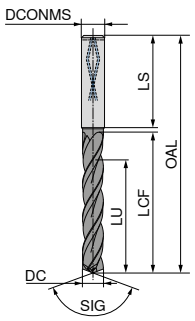

Feed UNI

DPX74S

DRAGONSKIN



SIG 140°

VHM

DC m7 mm	DCONMS h6 mm	OAL mm	LCF mm	LU mm	LS mm	10 789 ... EUR T4	
4,00	6	74	36	29	36	116,00	04000
4,10	6	74	36	29	36	116,00	04100
4,20	6	74	36	29	36	116,00	04200
4,30	6	74	36	29	36	116,00	04300
4,40	6	74	36	29	36	116,00	04400
4,50	6	74	36	29	36	116,00	04500
4,60	6	74	36	29	36	116,00	04600
4,70	6	74	36	29	36	116,00	04700
4,80	6	82	44	35	36	116,00	04800
4,90	6	82	44	35	36	116,00	04900
5,00	6	82	44	35	36	116,00	05000
5,10	6	82	44	35	36	116,00	05100
5,20	6	82	44	35	36	116,00	05200
5,30	6	82	44	35	36	116,00	05300
5,40	6	82	44	35	36	116,00	05400
5,50	6	82	44	35	36	116,00	05500
5,55	6	82	44	35	36	116,00	05550
5,60	6	82	44	35	36	116,00	05600
5,70	6	82	44	35	36	116,00	05700
5,80	6	82	44	35	36	116,00	05800
5,90	6	82	44	35	36	116,00	05900
6,00	6	82	44	35	36	116,00	06000
6,10	8	91	53	43	36	130,90	06100
6,20	8	91	53	43	36	130,90	06200
6,30	8	91	53	43	36	130,90	06300
6,40	8	91	53	43	36	130,90	06400
6,50	8	91	53	43	36	130,90	06500
6,60	8	91	53	43	36	130,90	06600
6,70	8	91	53	43	36	130,90	06700
6,80	8	91	53	43	36	130,90	06800
6,90	8	91	53	43	36	130,90	06900
7,00	8	91	53	43	36	130,90	07000
7,10	8	91	53	43	36	130,90	07100
7,20	8	91	53	43	36	130,90	07200
7,30	8	91	53	43	36	130,90	07300
7,40	8	91	53	43	36	130,90	07400
7,50	8	91	53	43	36	130,90	07500
7,60	8	91	53	43	36	130,90	07600
7,70	8	91	53	43	36	130,90	07700
7,80	8	91	53	43	36	130,90	07800
7,90	8	91	53	43	36	130,90	07900
8,00	8	91	53	43	36	130,90	08000
8,10	10	103	61	49	40	173,90	08100
8,20	10	103	61	49	40	173,90	08200
8,30	10	103	61	49	40	173,90	08300
8,40	10	103	61	49	40	173,90	08400
8,50	10	103	61	49	40	173,90	08500
8,60	10	103	61	49	40	173,90	08600
8,70	10	103	61	49	40	173,90	08700
8,80	10	103	61	49	40	173,90	08800
8,90	10	103	61	49	40	173,90	08900
9,00	10	103	61	49	40	173,90	09000

DC m7 mm	DCONMS h6 mm	OAL mm	LCF mm	LU mm	LS mm	10 789 ... EUR T4	
9,10	10	103	61	49	40	173,90	09100
9,20	10	103	61	49	40	173,90	09200
9,30	10	103	61	49	40	173,90	09300
9,40	10	103	61	49	40	173,90	09400
9,50	10	103	61	49	40	173,90	09500
9,60	10	103	61	49	40	173,90	09600
9,70	10	103	61	49	40	173,90	09700
9,80	10	103	61	49	40	173,90	09800
9,90	10	103	61	49	40	173,90	09900
10,00	10	103	61	49	40	173,90	10000
10,10	12	118	71	56	45	246,20	10100
10,20	12	118	71	56	45	246,20	10200
10,30	12	118	71	56	45	246,20	10300
10,40	12	118	71	56	45	246,20	10400
10,50	12	118	71	56	45	246,20	10500
10,60	12	118	71	56	45	246,20	10600
10,70	12	118	71	56	45	246,20	10700
10,80	12	118	71	56	45	246,20	10800
10,90	12	118	71	56	45	246,20	10900
11,00	12	118	71	56	45	246,20	11000
11,10	12	118	71	56	45	246,20	11100
11,20	12	118	71	56	45	246,20	11200
11,30	12	118	71	56	45	246,20	11300
11,40	12	118	71	56	45	246,20	11400
11,50	12	118	71	56	45	246,20	11500
11,60	12	118	71	56	45	246,20	11600
11,70	12	118	71	56	45	246,20	11700
11,80	12	118	71	56	45	246,20	11800
11,90	12	118	71	56	45	246,20	11900
12,00	12	118	71	56	45	246,20	12000
12,20	14	124	77	60	45	331,70	12200
12,50	14	124	77	60	45	331,70	12500
12,80	14	124	77	60	45	331,70	12800
13,00	14	124	77	60	45	331,70	13000
13,50	14	124	77	60	45	331,70	13500
13,80	14	124	77	60	45	331,70	13800
14,00	14	124	77	60	45	331,70	14000
14,50	16	133	83	63	48	399,80	14500
14,80	16	133	83	63	48	399,80	14800
15,00	16	133	83	63	48	399,80	15000
15,50	16	133	83	63	48	399,80	15500
15,80	16	133	83	63	48	399,80	15800
16,00	16	133	83	63	48	399,80	16000
16,50	18	143	93	71	48	524,60	16500
16,80	18	143	93	71	48	524,60	16800
17,00	18	143	93	71	48	524,60	17000
17,50	18	143	93	71	48	524,60	17500
17,80	18	143	93	71	48	524,60	17800
18,00	18	143	93	71	48	524,60	18000
18,50	20	153	101	77	50	617,20	18500
18,80	20	153	101	77	50	617,20	18800
19,00	20	153	101	77	50	617,20	19000
19,50	20	153	101	77	50	617,20	19500
19,80	20	153	101	77	50	617,20	19800
20,00	20	153	101	77	50	617,20	20000

P	●
M	●
K	●
N	○
S	
H	
O	

→ v_c Stran 116

WTX – Visokozmogljivi svedri, DIN 6537

▲ Svedri za velika podajanja s 4 rezili
▲ Specializirano za obdelavo jekla in litin
▲ S 4 spiralnimi hladilnimi kanali
▲ Novodobna rezalna geometrija zagotavlja visoko natančnost pri pozicioniranju
▲ Izjemna kakovost vrtanja, ko gre za toleranco, površino, položaj



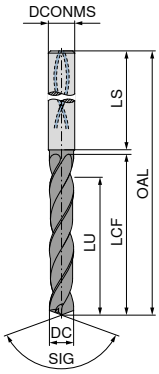

HFDS

DPX14S

DRAGONSKIN



SIG 130°

VHM

DC m7 mm	DCONMS h6 mm	OAL mm	LCF mm	LU mm	LS mm	10 798 ... EUR T4	
14,0	16	142	91	73	48	378,40	**14000**
14,3	16	142	91	73	48	473,50	**14300**
14,5	16	142	91	73	48	473,50	**14500**
15,0	18	142	91	73	48	473,50	**15000**
16,0	18	142	91	73	48	473,50	**16000**

P	●
M	○
K	●
N	○
S	
H	
O	○

→ v_c Stran 125

DC m7 mm	DCONMS h6 mm	OAL mm	LCF mm	LU mm	LS mm	10 798 ... EUR T4	
6,0	8	89	51	40	36	114,70	**06000**
6,1	10	102	59	47	40	133,80	**06100**
6,2	10	102	59	47	40	133,80	**06200**
6,3	10	102	59	47	40	133,80	**06300**
6,4	10	102	59	47	40	133,80	**06400**
6,5	10	102	59	47	40	133,80	**06500**
6,6	10	102	59	47	40	133,80	**06600**
6,7	10	102	59	47	40	133,80	**06700**
6,8	10	102	59	47	40	133,80	**06800**
6,9	10	102	59	47	40	133,80	**06900**
7,0	10	102	59	47	40	133,80	**07000**
7,1	10	102	59	47	40	133,80	**07100**
7,2	10	102	59	47	40	133,80	**07200**
7,3	10	102	59	47	40	133,80	**07300**
7,4	10	102	59	47	40	133,80	**07400**
7,5	10	102	59	47	40	133,80	**07500**
7,6	10	102	59	47	40	133,80	**07600**
7,7	10	102	59	47	40	133,80	**07700**
7,8	10	102	59	47	40	133,80	**07800**
7,9	10	102	59	47	40	133,80	**07900**
8,0	10	102	59	47	40	133,80	**08000**
8,1	12	118	70	55	45	205,90	**08100**
8,2	12	118	70	55	45	205,90	**08200**
8,3	12	118	70	55	45	205,90	**08300**
8,4	12	118	70	55	45	205,90	**08400**
8,5	12	118	70	55	45	205,90	**08500**
8,6	12	118	70	55	45	205,90	**08600**
8,7	12	118	70	55	45	205,90	**08700**
8,8	12	118	70	55	45	205,90	**08800**
8,9	12	118	70	55	45	205,90	**08900**
9,0	12	118	70	55	45	205,90	**09000**
9,1	12	118	70	55	45	205,90	**09100**
9,2	12	118	70	55	45	205,90	**09200**
9,3	12	118	70	55	45	205,90	**09300**
9,4	12	118	70	55	45	205,90	**09400**
9,5	12	118	70	55	45	205,90	**09500**
9,6	12	118	70	55	45	205,90	**09600**
9,7	12	118	70	55	45	205,90	**09700**
9,8	12	118	70	55	45	205,90	**09800**
9,9	12	118	70	55	45	205,90	**09900**
10,0	12	118	70	55	45	205,90	**10000**
10,2	14	124	76	60	45	279,50	**10200**
10,5	14	124	76	60	45	279,50	**10500**
11,0	14	124	76	60	45	279,50	**11000**
11,5	14	124	76	60	45	279,50	**11500**
12,0	14	124	76	60	45	279,50	**12000**
12,5	16	142	91	73	48	378,40	**12500**
13,0	16	142	91	73	48	378,40	**13000**

WTX – Visokozmogljiv sveder, tovarniški standard



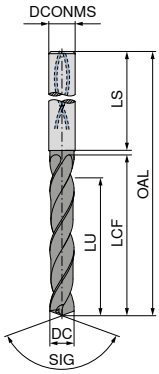



						SIG 145° VHM		SIG 135° VHM		SIG 135° VHM		SIG 135° VHM		SIG 140° VHM	
						10 782 ...		**11 789 ...**		**11 790 ...**		**11 788 ...**		**10 736 ...**	
DC $_{m7/h7}$ **mm**	DCONMS $_{h6}$ mm	OAL mm	LCF mm	LU mm	LS mm	EUR T4		EUR T7		EUR T7		EUR T7		EUR T4	
3,00	6	72	34	29	36	181,10	**03000**	159,50	**030**	159,50	**030**	159,50	**030**	169,60	**03000**
3,10	6	72	34	29	36	181,10	**03100**	159,50	**031**	159,50	**031**	159,50	**031**	169,60	**03100**
3,20	6	72	34	29	36	181,10	**03200**	159,50	**032**	159,50	**032**	159,50	**032**	169,60	**03200**
3,30	6	72	34	29	36	181,10	**03300**	159,50	**033**	159,50	**033**	159,50	**033**	169,60	**03300**
3,40	6	72	34	29	36	181,10	**03400**	159,50	**034**	159,50	**034**	159,50	**034**	169,60	**03400**
3,50	6	72	34	29	36	181,10	**03500**	159,50	**035**	159,50	**035**	159,50	**035**	169,60	**03500**
3,60	6	72	34	29	36	181,10	**03600**	159,50	**036**	159,50	**036**	159,50	**036**	169,60	**03600**
3,70	6	72	34	29	36	181,10	**03700**	159,50	**037**	159,50	**037**	159,50	**037**	169,60	**03700**
3,80	6	81	43	36	36	181,10	**03800**	159,50	**038**	159,50	**038**	159,50	**038**	169,60	**03800**
3,90	6	81	43	36	36	181,10	**03900**	159,50	**039**	159,50	**039**	159,50	**039**	169,60	**03900**
4,00	6	81	43	36	36	181,10	**04000**	159,50	**040**	159,50	**040**	159,50	**040**	169,60	**04000**
4,10	6	81	43	36	36	181,10	**04100**	159,50	**041**	159,50	**041**	159,50	**041**	169,60	**04100**
4,20	6	81	43	36	36	181,10	**04200**	159,50	**042**	159,50	**042**	159,50	**042**	169,60	**04200**
4,30	6	81	43	36	36	181,10	**04300**	159,50	**043**	159,50	**043**	159,50	**043**	169,60	**04300**
4,40	6	81	43	36	36	181,10	**04400**	159,50	**044**	159,50	**044**	159,50	**044**	169,60	**04400**
4,50	6	81	43	36	36	181,10	**04500**	159,50	**045**	159,50	**045**	159,50	**045**	169,60	**04500**
4,60	6	81	43	36	36	181,10	**04600**	159,50	**046**	159,50	**046**	159,50	**046**	169,60	**04600**
4,65	6	81	43	36	36	181,10	**04650**								
4,70	6	81	43	36	36	181,10	**04700**	159,50	**047**	159,50	**047**	159,50	**047**	169,60	**04700**
4,80	6	95	57	48	36	181,10	**04800**	159,50	**048**	159,50	**048**	159,50	**048**	169,60	**04800**
4,90	6	95	57	48	36	181,10	**04900**	159,50	**049**	159,50	**049**	159,50	**049**	169,60	**04900**
5,00	6	95	57	48	36	181,10	**05000**	159,50	**050**	159,50	**050**	159,50	**050**	169,60	**05000**
5,10	6	95	57	48	36	181,10	**05100**	159,50	**051**	159,50	**051**	159,50	**051**	169,60	**05100**
5,20	6	95	57	48	36	181,10	**05200**	159,50	**052**	159,50	**052**	159,50	**052**	169,60	**05200**
5,30	6	95	57	48	36	181,10	**05300**	159,50	**053**	159,50	**053**	159,50	**053**	169,60	**05300**
5,40	6	95	57	48	36	181,10	**05400**	159,50	**054**	159,50	**054**	159,50	**054**	169,60	**05400**
5,50	6	95	57	48	36	181,10	**05500**	159,50	**055**	159,50	**055**	159,50	**055**	169,60	**05500**
5,55	6	95	57	48	36	181,10	**05550**								
5,60	6	95	57	48	36	181,10	**05600**	159,50	**056**	159,50	**056**	159,50	**056**	169,60	**05600**
5,70	6	95	57	48	36	181,10	**05700**	159,50	**057**	159,50	**057**	159,50	**057**	169,60	**05700**
5,80	6	95	57	48	36	181,10	**05800**	159,50	**058**	159,50	**058**	159,50	**058**	169,60	**05800**
5,90	6	95	57	48	36	181,10	**05900**	159,50	**059**	159,50	**059**	159,50	**059**	169,60	**05900**
6,00	6	95	57	48	36	181,10	**06000**	159,50	**060**	159,50	**060**	159,50	**060**	169,60	**06000**
6,10	8	114	76	64	36	231,70	**06100**	201,40	**061**	201,40	**061**	201,40	**061**	202,80	**06100**
P						●		●		●		●		●	
M						●									
K						●		●		●		●		●	
N															
S															
H								○		○		○		○	
O															

→ v_c Stran 115–120

Ø DC_{m7} za tip UNI in Quattro 4F / **Ø DC_{h7}** za tip Speed UNI

WTX – Visokozmogljiv sveder, tovarniški standard



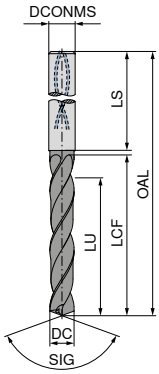

Speed UNI	UNI	UNI	UNI	Quattro 4F
DPX14S	DPX74S	DPX74S	DPX74S	DPX74S
DRAGONSKIN	DRAGONSKIN	DRAGONSKIN	DRAGONSKIN	DRAGONSKIN



SIG 145° VHM	SIG 135° VHM	SIG 135° VHM	SIG 135° VHM	SIG 140° VHM
10 782 ...	**11 789 ...**	**11 790 ...**	**11 788 ...**	**10 736 ...**

DC m7/h7 mm	DCONMS h6 mm	OAL mm	LCF mm	LU mm	LS mm	EUR T4		EUR T7		EUR T7		EUR T7		EUR T4	
6,20	8	114	76	64	36	231,70	06200	201,40	062	201,40	062	201,40	062	202,80	06200
6,30	8	114	76	64	36	231,70	06300	201,40	063	201,40	063	201,40	063	202,80	06300
6,40	8	114	76	64	36	231,70	06400	201,40	064	201,40	064	201,40	064	202,80	06400
6,50	8	114	76	64	36	231,70	06500	201,40	065	201,40	065	201,40	065	202,80	06500
6,60	8	114	76	64	36	231,70	06600	201,40	066	201,40	066	201,40	066	202,80	06600
6,70	8	114	76	64	36	231,70	06700	201,40	067	201,40	067	201,40	067	202,80	06700
6,80	8	114	76	64	36	231,70	06800	201,40	068	201,40	068	201,40	068	202,80	06800
6,90	8	114	76	64	36	231,70	06900	201,40	069	201,40	069	201,40	069	202,80	06900
7,00	8	114	76	64	36	231,70	07000	201,40	070	201,40	070	201,40	070	202,80	07000
7,10	8	114	76	64	36	231,70	07100	201,40	071	201,40	071	201,40	071	202,80	07100
7,20	8	114	76	64	36	231,70	07200	201,40	072	201,40	072	201,40	072	202,80	07200
7,30	8	114	76	64	36	231,70	07300	201,40	073	201,40	073	201,40	073	202,80	07300
7,40	8	114	76	64	36	231,70	07400	201,40	074	201,40	074	201,40	074	202,80	07400
7,50	8	114	76	64	36	231,70	07500	201,40	075	201,40	075	201,40	075	202,80	07500
7,60	8	114	76	64	36	231,70	07600	201,40	076	201,40	076	201,40	076	202,80	07600
7,70	8	114	76	64	36	231,70	07700	201,40	077	201,40	077	201,40	077	202,80	07700
7,80	8	114	76	64	36	231,70	07800	201,40	078	201,40	078	201,40	078	202,80	07800
7,90	8	114	76	64	36	231,70	07900	201,40	079	201,40	079	201,40	079	202,80	07900
8,00	8	114	76	64	36	231,70	08000	201,40	080	201,40	080	201,40	080	202,80	08000
8,10	10	142	95	80	40	317,30	08100	276,60	081	276,60	081	276,60	081	292,50	08100
8,20	10	142	95	80	40	317,30	08200	276,60	082	276,60	082	276,60	082	292,50	08200
8,30	10	142	95	80	40	317,30	08300	276,60	083	276,60	083	276,60	083	292,50	08300
8,40	10	142	95	80	40	317,30	08400	276,60	084	276,60	084	276,60	084	292,50	08400
8,50	10	142	95	80	40	317,30	08500	276,60	085	276,60	085	276,60	085	292,50	08500
8,60	10	142	95	80	40	317,30	08600	276,60	086	276,60	086	276,60	086	292,50	08600
8,70	10	142	95	80	40	317,30	08700	276,60	087	276,60	087	276,60	087	292,50	08700
8,80	10	142	95	80	40	317,30	08800	276,60	088	276,60	088	276,60	088	292,50	08800
8,90	10	142	95	80	40	317,30	08900	276,60	089	276,60	089	276,60	089	292,50	08900
9,00	10	142	95	80	40	317,30	09000	276,60	090	276,60	090	276,60	090	292,50	09000
9,10	10	142	95	80	40	317,30	09100	276,60	091	276,60	091	276,60	091	292,50	09100
9,20	10	142	95	80	40	317,30	09200	276,60	092	276,60	092	276,60	092	292,50	09200
9,30	10	142	95	80	40	317,30	09300	276,60	093	276,60	093	276,60	093	292,50	09300
9,40	10	142	95	80	40	317,30	09400	276,60	094	276,60	094	276,60	094	292,50	09400
9,50	10	142	95	80	40	317,30	09500	276,60	095	276,60	095	276,60	095	292,50	09500

P	●	●	●	●	●
M	●				
K	●	●	●	●	●
N					
S					
H		○	○	○	○
O					

→ v_c Stran 115–120

Ø DC_{m7} za tip UNI in Quattro 4F / **Ø DC_{h7}** za tip Speed UNI

Nadaljevanje na naslednji strani

WTX – Visokozmogljiv sveder, tovarniški standard



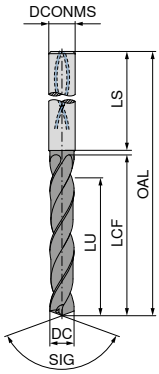



						SIG 145° VHM		SIG 135° VHM		SIG 135° VHM		SIG 135° VHM		SIG 140° VHM					
						10 782 ...		**11 789 ...**		**11 790 ...**		**11 788 ...**		**10 736 ...**					
DC $_{m7/h7}$ **mm**	DCONMS $_{h6}$ mm	OAL mm	LCF mm	LU mm	LS mm	EUR T4		EUR T7		EUR T7		EUR T7		EUR T4					
9,60	10	142	95	80	40	317,30	**09600**	276,60	**096**	276,60	**096**	276,60	**096**	292,50	**09600**				
9,70	10	142	95	80	40	317,30	**09700**	276,60	**097**	276,60	**097**	276,60	**097**	292,50	**09700**				
9,80	10	142	95	80	40	317,30	**09800**	276,60	**098**	276,60	**098**	276,60	**098**	292,50	**09800**				
9,90	10	142	95	80	40	317,30	**09900**	276,60	**099**	276,60	**099**	276,60	**099**	292,50	**09900**				
10,00	10	142	95	80	40	317,30	**10000**	276,60	**100**	276,60	**100**	276,60	**100**	292,50	**10000**				
10,10	12	162	114	96	45	420,10	**10100**	366,40	**101**	366,40	**101**	366,40	**101**	375,30	**10100**				
10,20	12	162	114	96	45	420,10	**10200**	366,40	**102**	366,40	**102**	366,40	**102**	375,30	**10200**				
10,30	12	162	114	96	45	420,10	**10300**	366,40	**103**	366,40	**103**	366,40	**103**	375,30	**10300**				
10,40	12	162	114	96	45	420,10	**10400**	366,40	**104**	366,40	**104**	366,40	**104**	375,30	**10400**				
10,50	12	162	114	96	45	420,10	**10500**	366,40	**105**	366,40	**105**	366,40	**105**	375,30	**10500**				
10,60	12	162	114	96	45	420,10	**10600**	366,40	**106**	366,40	**106**	366,40	**106**	375,30	**10600**				
10,70	12	162	114	96	45	420,10	**10700**	366,40	**107**	366,40	**107**	366,40	**107**	375,30	**10700**				
10,80	12	162	114	96	45	420,10	**10800**	366,40	**108**	366,40	**108**	366,40	**108**	375,30	**10800**				
10,90	12	162	114	96	45	420,10	**10900**	366,40	**109**	366,40	**109**	366,40	**109**	375,30	**10900**				
11,00	12	162	114	96	45	420,10	**11000**	366,40	**110**	366,40	**110**	366,40	**110**	375,30	**11000**				
11,10	12	162	114	96	45	420,10	**11100**	366,40	**111**	366,40	**111**	366,40	**111**	375,30	**11100**				
11,20	12	162	114	96	45	420,10	**11200**	366,40	**112**	366,40	**112**	366,40	**112**	375,30	**11200**				
11,30	12	162	114	96	45	420,10	**11300**	366,40	**113**	366,40	**113**	366,40	**113**	375,30	**11300**				
11,40	12	162	114	96	45	420,10	**11400**	366,40	**114**	366,40	**114**	366,40	**114**	375,30	**11400**				
11,50	12	162	114	96	45	420,10	**11500**	366,40	**115**	366,40	**115**	366,40	**115**	375,30	**11500**				
11,60	12	162	114	96	45	420,10	**11600**	366,40	**116**	366,40	**116**	366,40	**116**	375,30	**11600**				
11,70	12	162	114	96	45	420,10	**11700**	366,40	**117**	366,40	**117**	366,40	**117**	375,30	**11700**				
11,80	12	162	114	96	45	420,10	**11800**	366,40	**118**	366,40	**118**	366,40	**118**	375,30	**11800**				
11,90	12	162	114	96	45	420,10	**11900**	366,40	**119**	366,40	**119**	366,40	**119**	375,30	**11900**				
12,00	12	162	114	96	45	420,10	**12000**	366,40	**120**	366,40	**120**	366,40	**120**	375,30	**12000**				
12,50	14	178	131	112	45	507,10	**12500**	444,60	**125**	444,60	**125**	444,60	**125**	450,50	**12500**				
12,80	14	178	131	112	45	507,10	**12800**	444,60	**128**	444,60	**128**	444,60	**128**	450,50	**12800**				
13,00	14	178	131	112	45	507,10	**13000**	444,60	**130**	444,60	**130**	444,60	**130**	450,50	**13000**				
13,50	14	178	131	112	45	507,10	**13500**	444,60	**135**	444,60	**135**	444,60	**135**	450,50	**13500**				
13,80	14	178	131	112	45	507,10	**13800**	444,60	**138**	444,60	**138**	444,60	**138**	450,50	**13800**				
14,00	14	178	131	112	45	507,10	**14000**	444,60	**140**	444,60	**140**	444,60	**140**	450,50	**14000**				
14,50	16	203	152	128	48	659,30	**14500**	576,50	**145**	576,50	**145**	576,50	**145**	608,50	**14500**				
14,80	16	203	152	128	48	659,30	**14800**	576,50	**148**	576,50	**148**	576,50	**148**	608,50	**14800**				
15,00	16	203	152	128	48	659,30	**15000**	576,50	**150**	576,50	**150**	576,50	**150**	608,50	**15000**				
P						●		●		●		●		●					
M						●													
K						●		●		●		●		●					
N																			
S																			
H								○		○		○		○					
O																			

→ v_c Stran 115–120

Ø DC$_{m7}$ za tip UNI in Quattro 4F / **Ø DC**$_{h7}$ za tip Speed UNI

WTX – Visokozmogljiv sveder, tovarniški standard

≤ 8xD



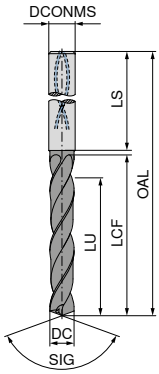

	Speed UNI	UNI	UNI	UNI	Quattro 4F
	DPX14S	DPX74S	DPX74S	DPX74S	DPX74S
	DRAGONSKIN	DRAGONSKIN	DRAGONSKIN	DRAGONSKIN	DRAGONSKIN



	SIG 145° VHM	SIG 135° VHM	SIG 135° VHM	SIG 135° VHM	SIG 140° VHM
	10 782 ...	11 789 ...	11 790 ...	11 788 ...	10 736 ...

DC m7/h7 mm	DCONMS h6 mm	OAL mm	LCF mm	LU mm	LS mm	EUR T4		EUR T7		EUR T7		EUR T7		EUR T4	
15,50	16	203	152	128	48	659,30	15500	576,50	155	576,50	155	576,50	155	608,50	15500
15,80	16	203	152	128	48	659,30	15800	576,50	158	576,50	158	576,50	158	608,50	15800
16,00	16	203	152	128	48	659,30	16000	576,50	160	576,50	160	576,50	160	608,50	16000
16,50	18	222	171	144	48	837,40	16500	725,60	165	725,60	165	725,60	165	851,80	16500
16,80	18	222	171	144	48	837,40	16800	725,60	168	725,60	168	725,60	168	851,80	16800
17,00	18	222	171	144	48	837,40	17000	725,60	170	725,60	170	725,60	170	851,80	17000
17,50	18	222	171	144	48	837,40	17500	725,60	175	725,60	175	725,60	175	851,80	17500
17,80	18	222	171	144	48	837,40	17800	725,60	178	725,60	178	725,60	178	851,80	17800
18,00	18	222	171	144	48	837,40	18000	725,60	180	725,60	180	725,60	180	851,80	18000
18,50	20	243	190	160	50			846,10	185	846,10	185	846,10	185		
18,80	20	243	190	160	50			846,10	188	846,10	188	846,10	188		
19,00	20	243	190	160	50			846,10	190	846,10	190	846,10	190		
19,50	20	243	190	160	50			846,10	195	846,10	195	846,10	195		
19,80	20	243	190	160	50			846,10	198	846,10	198	846,10	198		
20,00	20	243	190	160	50			846,10	200	846,10	200	846,10	200		

P	●	●	●	●	●
M	●				
K	●	●	●	●	●
N					
S					
H		○	○	○	○
O					

→ v_c Stran 115–120

Ø DC$_{m7}$ za tip UNI in Quattro 4F / **Ø DC$_{h7}$** za tip Speed UNI

Visokozmogljiv sveder, tovarniški standard



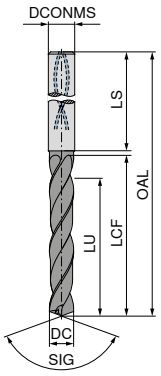

UNI

TiAlN



SIG 135°
VHM

DC h7 mm	DCONMS h6 mm	OAL mm	LCF mm	LU mm	LS mm	11 704 ... EUR T1/9C	
3,0	6	72	34	29,5	36	89,47	03000
3,1	6	72	34	29,3	36	89,47	03100
3,2	6	72	34	29,2	36	89,47	03200
3,3	6	72	34	29,0	36	89,47	03300
3,4	6	72	34	28,9	36	89,47	03400
3,5	6	72	34	28,7	36	89,47	03500
3,6	6	72	34	28,6	36	89,47	03600
3,7	6	72	34	28,4	36	89,47	03700
3,8	6	81	43	37,3	36	89,47	03800
3,9	6	81	43	37,1	36	89,47	03900
4,0	6	81	43	37,0	36	89,47	04000
4,1	6	81	43	36,8	36	89,47	04100
4,2	6	81	43	36,7	36	89,47	04200
4,3	6	81	43	36,5	36	89,47	04300
4,4	6	81	43	36,4	36	89,47	04400
4,5	6	81	43	36,2	36	89,47	04500
4,6	6	81	43	36,1	36	89,47	04600
4,7	6	81	43	35,9	36	89,47	04700
4,8	6	95	57	49,8	36	89,47	04800
4,9	6	95	57	49,6	36	89,47	04900
5,0	6	95	57	49,5	36	89,47	05000
5,1	6	95	57	49,3	36	89,47	05100
5,2	6	95	57	49,2	36	89,47	05200
5,3	6	95	57	49,0	36	89,47	05300
5,4	6	95	57	48,9	36	89,47	05400
5,5	6	95	57	48,7	36	89,47	05500
5,6	6	95	57	48,6	36	89,47	05600
5,7	6	95	57	48,4	36	89,47	05700
5,8	6	95	57	48,3	36	89,47	05800
5,9	6	95	57	48,1	36	89,47	05900
6,0	6	95	57	48,0	36	89,47	06000
6,1	8	114	76	66,8	36	110,30	06100
6,2	8	114	76	66,7	36	110,30	06200
6,3	8	114	76	66,5	36	110,30	06300
6,4	8	114	76	66,4	36	110,30	06400
6,5	8	114	76	66,2	36	110,30	06500
6,6	8	114	76	66,1	36	110,30	06600
6,7	8	114	76	65,9	36	110,30	06700
6,8	8	114	76	65,8	36	110,30	06800
6,9	8	114	76	65,6	36	110,30	06900
7,0	8	114	76	65,5	36	110,30	07000
7,1	8	114	76	65,3	36	110,30	07100
7,2	8	114	76	65,2	36	110,30	07200
7,3	8	114	76	65,0	36	110,30	07300
7,4	8	114	76	64,9	36	110,30	07400
7,5	8	114	76	64,7	36	110,30	07500
7,6	8	114	76	64,6	36	110,30	07600
7,7	8	114	76	64,4	36	110,30	07700
7,8	8	114	76	64,3	36	110,30	07800
7,9	8	114	76	64,1	36	110,30	07900
8,0	8	114	76	64,0	36	110,30	08000
8,1	10	142	95	82,8	40	135,90	08100
8,2	10	142	95	82,7	40	135,90	08200
8,3	10	142	95	82,5	40	135,90	08300
8,4	10	142	95	82,4	40	135,90	08400
8,5	10	142	95	82,2	40	135,90	08500
8,6	10	142	95	82,1	40	135,90	08600
8,7	10	142	95	81,9	40	135,90	08700
8,8	10	142	95	81,8	40	135,90	08800
8,9	10	142	95	81,6	40	135,90	08900
9,0	10	142	95	81,5	40	135,90	09000
9,1	10	142	95	81,3	40	135,90	09100
9,2	10	142	95	81,2	40	135,90	09200
9,3	10	142	95	81,0	40	135,90	09300
9,4	10	142	95	80,9	40	135,90	09400
9,5	10	142	95	80,7	40	135,90	09500
9,6	10	142	95	80,6	40	135,90	09600
9,7	10	142	95	80,4	40	135,90	09700
9,8	10	142	95	80,3	40	135,90	09800
9,9	10	142	95	80,1	40	135,90	09900
10,0	10	142	95	80,0	40	135,90	10000
10,2	12	162	114	98,7	45	180,50	10200
10,5	12	162	114	98,2	45	180,50	10500
10,8	12	162	114	97,8	45	180,50	10800
11,0	12	162	114	97,5	45	180,50	11000
11,5	12	162	114	96,7	45	180,50	11500
11,8	12	162	114	96,3	45	180,50	11800
12,0	12	162	114	96,0	45	180,50	12000
12,2	14	178	131	112,7	45	270,60	12200
12,5	14	178	131	112,2	45	270,60	12500
12,7	14	178	131	111,9	45	270,60	12700
13,0	14	178	131	111,5	45	270,60	13000
13,5	14	178	131	110,7	45	270,60	13500
14,0	14	178	131	110,0	45	270,60	14000
14,5	16	203	152	130,2	48	353,60	14500
15,0	16	203	152	129,5	48	353,60	15000
15,5	16	203	152	128,7	48	353,60	15500
16,0	16	203	152	128,0	48	353,60	16000
16,5	18	222	171	146,2	48	458,10	16500
17,0	18	222	171	145,5	48	458,10	17000
17,5	18	222	171	144,7	48	458,10	17500
18,0	18	222	171	144,0	48	458,10	18000
18,5	20	243	190	162,2	50	510,10	18500
19,0	20	243	190	161,5	50	510,10	19000
19,5	20	243	190	160,7	50	510,10	19500
20,0	20	243	190	160,0	50	510,10	20000

P	●
M	●
K	●
N	
S	
H	
O	

→ v_c Stran 130

WTX – Visokozmogljiv sveder, tovarniški standard



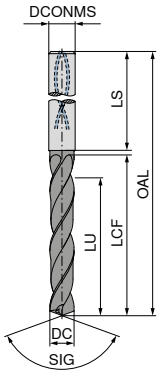



						SIG 140° VHM		SIG 135° VHM	
						10 770 ...		**10 792 ...**	
DC $_{h7/m7}$	DCONMS $_{h6}$	OAL	LCF	LU	LS	EUR		EUR	
mm	mm	mm	mm	mm	mm	T4		T4/9F	
3,0	6	72	34	29	36	214,40	**030**	166,60	**03000**
3,1	6	72	34	29	36	214,40	**031**	166,60	**03100**
3,2	6	72	34	29	36	214,40	**032**	166,60	**03200**
3,3	6	72	34	29	36	214,40	**033**	166,60	**03300**
3,4	6	72	34	29	36	214,40	**034**	166,60	**03400**
3,5	6	72	34	29	36	214,40	**035**	166,60	**03500**
3,6	6	72	34	29	36	214,40	**036**	166,60	**03600**
3,7	6	72	34	29	36	214,40	**037**	166,60	**03700**
3,8	6	81	43	36	36	214,40	**038**	166,60	**03800**
3,9	6	81	43	36	36	214,40	**039**	166,60	**03900**
4,0	6	81	43	36	36	214,40	**040**	166,60	**04000**
4,1	6	81	43	36	36	214,40	**041**	166,60	**04100**
4,2	6	81	43	36	36	214,40	**042**	166,60	**04200**
4,3	6	81	43	36	36	214,40	**043**	166,60	**04300**
4,4	6	81	43	36	36	214,40	**044**	166,60	**04400**
4,5	6	81	43	36	36	214,40	**045**	166,60	**04500**
4,6	6	81	43	36	36	214,40	**046**	166,60	**04600**
4,7	6	81	43	36	36	214,40	**047**	166,60	**04700**
4,8	6	95	57	48	36	214,40	**048**	166,60	**04800**
4,9	6	95	57	48	36	214,40	**049**	166,60	**04900**
5,0	6	95	57	48	36	214,40	**050**	166,60	**05000**
5,1	6	95	57	48	36	214,40	**051**	166,60	**05100**
5,2	6	95	57	48	36	214,40	**052**	166,60	**05200**
5,3	6	95	57	48	36	214,40	**053**	166,60	**05300**
5,4	6	95	57	48	36	214,40	**054**	166,60	**05400**
5,5	6	95	57	48	36	214,40	**055**	166,60	**05500**
5,6	6	95	57	48	36	214,40	**056**	166,60	**05600**
5,7	6	95	57	48	36	214,40	**057**	166,60	**05700**
5,8	6	95	57	48	36	214,40	**058**	166,60	**05800**
5,9	6	95	57	48	36	214,40	**059**	166,60	**05900**
6,0	6	95	57	48	36	214,40	**060**	166,60	**06000**
6,1	8	114	76	64	36	258,00	**061**	208,50	**06100**
6,2	8	114	76	64	36	258,00	**062**	208,50	**06200**
6,3	8	114	76	64	36	258,00	**063**	208,50	**06300**
6,4	8	114	76	64	36	258,00	**064**	208,50	**06400**
6,5	8	114	76	64	36	258,00	**065**	208,50	**06500**
6,6	8	114	76	64	36	258,00	**066**	208,50	**06600**
6,7	8	114	76	64	36	258,00	**067**	208,50	**06700**
6,8	8	114	76	64	36	258,00	**068**	208,50	**06800**
6,9	8	114	76	64	36	258,00	**069**	208,50	**06900**
7,0	8	114	76	64	36	258,00	**070**	208,50	**07000**
7,1	8	114	76	64	36	258,00	**071**	208,50	**07100**
7,2	8	114	76	64	36	258,00	**072**	208,50	**07200**
7,3	8	114	76	64	36	258,00	**073**	208,50	**07300**
7,4	8	114	76	64	36	258,00	**074**	208,50	**07400**
P						○			
M						●			
K						○			
N						○		●	
S						●			
H									
O									

→ v_c Stran 113+123

Ø DC$_{m7}$ za tip VA / **Ø DC**$_{h7}$ za tip AL

WTX – Visokozmogljiv sveder, tovarniški standard



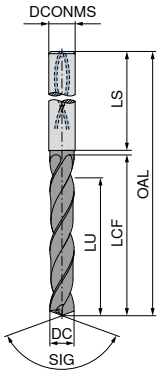

VA
Ti700

AL
DLC
DRAGONSKIN





SIG 140°
VHM

SIG 135°
VHM

DC h7/m7 mm	DCONMS h6 mm	OAL mm	LCF mm	LU mm	LS mm	**10 770 ...** EUR T4		**10 792 ...** EUR T4/9F	
7,5	8	114	76	64	36	258,00	075	208,50	07500
7,6	8	114	76	64	36	258,00	076	208,50	07600
7,7	8	114	76	64	36	258,00	077	208,50	07700
7,8	8	114	76	64	36	258,00	078	208,50	07800
7,9	8	114	76	64	36	258,00	079	208,50	07900
8,0	8	114	76	64	36	258,00	080	208,50	08000
8,1	10	142	95	80	40	337,50	081	263,60	08100
8,2	10	142	95	80	40	337,50	082	263,60	08200
8,3	10	142	95	80	40	337,50	083	263,60	08300
8,4	10	142	95	80	40	337,50	084	263,60	08400
8,5	10	142	95	80	40	337,50	085	263,60	08500
8,6	10	142	95	80	40	337,50	086	263,60	08600
8,7	10	142	95	80	40	337,50	087	263,60	08700
8,8	10	142	95	80	40	337,50	088	263,60	08800
8,9	10	142	95	80	40	337,50	089	263,60	08900
9,0	10	142	95	80	40	337,50	090	263,60	09000
9,1	10	142	95	80	40	337,50	091	263,60	09100
9,2	10	142	95	80	40	337,50	092	263,60	09200
9,3	10	142	95	80	40	337,50	093	263,60	09300
9,4	10	142	95	80	40	337,50	094	263,60	09400
9,5	10	142	95	80	40	337,50	095	263,60	09500
9,6	10	142	95	80	40	337,50	096	263,60	09600
9,7	10	142	95	80	40	337,50	097	263,60	09700
9,8	10	142	95	80	40	337,50	098	263,60	09800
9,9	10	142	95	80	40	337,50	099	263,60	09900
10,0	10	142	95	80	40	337,50	100	263,60	10000
10,1	12	162	114	96	45	434,50	101		
10,2	12	162	114	96	45	434,50	102	339,00	10200
10,3	12	162	114	96	45	434,50	103	339,00	10300
10,4	12	162	114	96	45	434,50	104	339,00	10400
10,5	12	162	114	96	45	434,50	105	339,00	10500
10,6	12	162	114	96	45	434,50	106		
10,7	12	162	114	96	45	434,50	107	339,00	10700
10,8	12	162	114	96	45	434,50	108	339,00	10800
10,9	12	162	114	96	45	434,50	109		
11,0	12	162	114	96	45	434,50	110	339,00	11000
11,1	12	162	114	96	45	434,50	111		
11,2	12	162	114	96	45	434,50	112	339,00	11200
11,3	12	162	114	96	45	434,50	113		
11,4	12	162	114	96	45	434,50	114		
11,5	12	162	114	96	45	434,50	115	339,00	11500
11,6	12	162	114	96	45	434,50	116	339,00	11600
11,7	12	162	114	96	45	434,50	117		
11,8	12	162	114	96	45	434,50	118	339,00	11800
11,9	12	162	114	96	45	434,50	119		

P	○		
M	●		
K	○		
N	○		●
S	●		
H			
O			

→ v_c Stran 113+123

Ø DC_{m7} za tip VA / **Ø DC_{h7}** za tip AL

Nadaljevanje na naslednji strani

WTX – Visokozmogljiv sveder, tovarniški standard



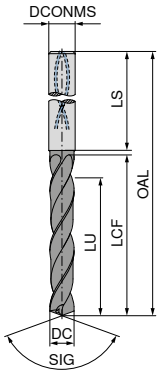

VA
Ti700

AL
DLC
DRAGONSKIN





SIG 140°
VHM

SIG 135°
VHM

DC h7/m7 mm	DCONMS h6 mm	OAL mm	LCF mm	LU mm	LS mm	10 770 ... EUR T4		10 792 ... EUR T4/9F	
12,0	12	162	114	96	45	434,50	120	339,00	12000
12,2	14	178	131	112	45			430,20	12200
12,5	14	178	133	112	45	562,20	125		
12,5	14	178	131	112	45			430,20	12500
12,8	14	178	133	112	45	562,20	128		
12,8	14	178	131	112	45			430,20	12800
13,0	14	178	133	112	45	562,20	130		
13,0	14	178	131	112	45			430,20	13000
13,2	14	178	131	112	45			430,20	13200
13,5	14	178	131	112	45			430,20	13500
13,5	14	178	133	112	45	562,20	135		
13,8	14	178	131	112	45			430,20	13800
13,8	14	178	133	112	45	562,20	138		
14,0	14	178	133	112	45	562,20	140		
14,0	14	178	131	112	45			430,20	14000
14,2	16	203	152	128	48			614,30	14200
14,5	16	203	152	128	48	722,90	145	614,30	14500
14,8	16	203	152	128	48	722,90	148	614,30	14800
15,0	16	203	152	128	48	722,90	150	614,30	15000
15,2	16	203	152	128	48			614,30	15200
15,5	16	203	152	128	48	722,90	155	614,30	15500
15,8	16	203	152	128	48	722,90	158	614,30	15800
16,0	16	203	152	128	48	722,90	160	614,30	16000
16,2	18	222	171	144	48			753,30	16200
16,5	18	222	171	144	48	973,50	165	753,30	16500
16,8	18	222	171	144	48	973,50	168	753,30	16800
17,0	18	222	171	144	48	973,50	170	753,30	17000
17,2	18	222	171	144	48			753,30	17200
17,5	18	222	171	144	48	973,50	175	753,30	17500
17,8	18	222	171	144	48	973,50	178	753,30	17800
18,0	18	222	171	144	48	973,50	180	753,30	18000
18,2	20	243	190	160	50			914,10	18200
18,5	20	243	190	160	50	1.276,00	185	914,10	18500
18,8	20	243	190	160	50	1.276,00	188	914,10	18800
19,0	20	243	190	160	50	1.276,00	190	914,10	19000
19,1	20	243	190	160	50			914,10	19100
19,2	20	243	190	160	50			914,10	19200
19,5	20	243	190	160	50	1.276,00	195	914,10	19500
19,8	20	243	190	160	50	1.276,00	198	914,10	19800
20,0	20	243	190	160	50	1.276,00	200	914,10	20000

P	○	
M	●	
K	○	
N	○	●
S	●	
H		
O		

→ v_c Stran 113+123

Ø DC_{m7} za tip VA / **Ø DC_{h7}** za tip AL

WTX – Sveder za vrtanje pri visokih vrednostih podajanja, tovarniški standard

▲ 3-rezni svedri za vrtanje z visoko hitrostjo podajanja
▲ Univerzalna uporaba
▲ Visoka natančnost pri pozicioniranju
▲ Primerni za težke pogoje vrtanja



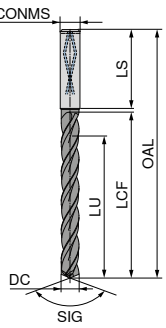

Feed UNI

DPX74S

DRAGONSKIN



SIG 135°

VHM

DC m7 mm	DCONMS h6 mm	OAL mm	LCF mm	LU mm	LS mm	10 794 ... EUR T4	
4,00	6	81	43	36	36	184,00	04000
4,10	6	81	43	36	36	184,00	04100
4,20	6	81	43	36	36	184,00	04200
4,30	6	81	43	36	36	184,00	04300
4,40	6	81	43	36	36	184,00	04400
4,50	6	81	43	36	36	184,00	04500
4,60	6	81	43	36	36	184,00	04600
4,70	6	81	43	36	36	184,00	04700
4,80	6	95	57	48	36	184,00	04800
4,90	6	95	57	48	36	184,00	04900
5,00	6	95	57	48	36	184,00	05000
5,10	6	95	57	48	36	184,00	05100
5,20	6	95	57	48	36	184,00	05200
5,30	6	95	57	48	36	184,00	05300
5,40	6	95	57	48	36	184,00	05400
5,50	6	95	57	48	36	184,00	05500
5,55	6	95	57	48	36	184,00	05550
5,60	6	95	57	48	36	184,00	05600
5,70	6	95	57	48	36	184,00	05700
5,80	6	95	57	48	36	184,00	05800
5,90	6	95	57	48	36	184,00	05900
6,00	6	95	57	48	36	184,00	06000
6,10	8	114	76	64	36	236,10	06100
6,20	8	114	76	64	36	236,10	06200
6,30	8	114	76	64	36	236,10	06300
6,40	8	114	76	64	36	236,10	06400
6,50	8	114	76	64	36	236,10	06500
6,60	8	114	76	64	36	236,10	06600
6,70	8	114	76	64	36	236,10	06700
6,80	8	114	76	64	36	236,10	06800
6,90	8	114	76	64	36	236,10	06900
7,00	8	114	76	64	36	236,10	07000
7,10	8	114	76	64	36	236,10	07100
7,20	8	114	76	64	36	236,10	07200
7,30	8	114	76	64	36	236,10	07300
7,40	8	114	76	64	36	236,10	07400
7,50	8	114	76	64	36	236,10	07500
7,60	8	114	76	64	36	236,10	07600
7,70	8	114	76	64	36	236,10	07700
7,80	8	114	76	64	36	236,10	07800
7,90	8	114	76	64	36	236,10	07900
8,00	8	114	76	64	36	236,10	08000
8,10	10	142	95	80	40	324,60	08100
8,20	10	142	95	80	40	324,60	08200
8,30	10	142	95	80	40	324,60	08300
8,40	10	142	95	80	40	324,60	08400
8,50	10	142	95	80	40	324,60	08500
8,60	10	142	95	80	40	324,60	08600
8,70	10	142	95	80	40	324,60	08700
8,80	10	142	95	80	40	324,60	08800
8,90	10	142	95	80	40	324,60	08900
9,00	10	142	95	80	40	324,60	09000

DC m7 mm	DCONMS h6 mm	OAL mm	LCF mm	LU mm	LS mm	10 794 ... EUR T4	
9,10	10	142	95	80	40	324,60	09100
9,20	10	142	95	80	40	324,60	09200
9,30	10	142	95	80	40	324,60	09300
9,40	10	142	95	80	40	324,60	09400
9,50	10	142	95	80	40	324,60	09500
9,60	10	142	95	80	40	324,60	09600
9,70	10	142	95	80	40	324,60	09700
9,80	10	142	95	80	40	324,60	09800
9,90	10	142	95	80	40	324,60	09900
10,00	10	142	95	80	40	324,60	10000
10,10	12	162	114	96	45	427,30	10100
10,20	12	162	114	96	45	427,30	10200
10,30	12	162	114	96	45	427,30	10300
10,40	12	162	114	96	45	427,30	10400
10,50	12	162	114	96	45	427,30	10500
10,60	12	162	114	96	45	427,30	10600
10,70	12	162	114	96	45	427,30	10700
10,80	12	162	114	96	45	427,30	10800
10,90	12	162	114	96	45	427,30	10900
11,00	12	162	114	96	45	427,30	11000
11,10	12	162	114	96	45	427,30	11100
11,20	12	162	114	96	45	427,30	11200
11,30	12	162	114	96	45	427,30	11300
11,40	12	162	114	96	45	427,30	11400
11,50	12	162	114	96	45	427,30	11500
11,60	12	162	114	96	45	427,30	11600
11,70	12	162	114	96	45	427,30	11700
11,80	12	162	114	96	45	427,30	11800
11,90	12	162	114	96	45	427,30	11900
12,00	12	162	114	96	45	427,30	12000
12,20	14	178	131	112	45	515,70	12200
12,50	14	178	131	112	45	515,70	12500
12,80	14	178	131	112	45	515,70	12800
13,00	14	178	131	112	45	515,70	13000
13,50	14	178	131	112	45	515,70	13500
13,80	14	178	131	112	45	515,70	13800
14,00	14	178	131	112	45	515,70	14000
14,50	16	203	152	128	48	673,50	14500
14,80	16	203	152	128	48	673,50	14800
15,00	16	203	152	128	48	673,50	15000
15,50	16	203	152	128	48	673,50	15500
15,80	16	203	152	128	48	673,50	15800
16,00	16	203	152	128	48	673,50	16000
16,50	18	222	171	144	48	866,50	16500
16,80	18	222	171	144	48	866,50	16800
17,00	18	222	171	144	48	866,50	17000
17,50	18	222	171	144	48	866,50	17500
17,80	18	222	171	144	48	866,50	17800
18,00	18	222	171	144	48	866,50	18000
18,50	20	243	190	160	50	1.058,00	18500
18,80	20	243	190	160	50	1.058,00	18800
19,00	20	243	190	160	50	1.058,00	19000
19,50	20	243	190	160	50	1.058,00	19500
19,80	20	243	190	160	50	1.058,00	19800
20,00	20	243	190	160	50	1.058,00	20000

P	●
M	●
K	●
N	○
S	
H	
O	

→ v_c Stran 117

WTX – Visokozmogljiv sveder, tovarniški standard



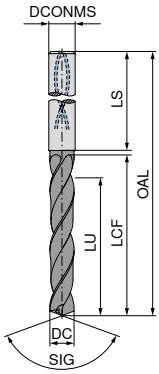



SIG 135° VHM | SIG 140° VHM | SIG 135° VHM

DC $_{h7/m7}$ mm	DCONMS $_{h6}$ mm	OAL mm	LCF mm	LU mm	LS mm	10 774 ... EUR T4		10 737 ... EUR T4		10 793 ... EUR T4/9F	
3,0	6	92	54	48	36	234,00	03000	233,30	03000	201,40	03000
3,1	6	92	54	48	36	234,00	03100	233,30	03100	201,40	03100
3,2	6	92	54	48	36	234,00	03200	233,30	03200	201,40	03200
3,3	6	92	54	48	36	234,00	03300	233,30	03300	201,40	03300
3,4	6	92	54	48	36	234,00	03400	233,30	03400	201,40	03400
3,5	6	92	54	48	36	234,00	03500	233,30	03500	201,40	03500
3,6	6	92	54	48	36	234,00	03600	233,30	03600	201,40	03600
3,7	6	92	54	48	36	234,00	03700	233,30	03700	201,40	03700
3,8	6	102	64	58	36	234,00	03800	233,30	03800	201,40	03800
3,9	6	102	64	58	36	234,00	03900	233,30	03900	201,40	03900
4,0	6	102	64	58	36	234,00	04000	233,30	04000	201,40	04000
4,1	6	102	64	58	36	234,00	04100	233,30	04100	201,40	04100
4,2	6	102	64	58	36	234,00	04200	233,30	04200	201,40	04200
4,3	6	102	64	58	36	234,00	04300	233,30	04300	201,40	04300
4,4	6	102	64	58	36	234,00	04400	233,30	04400	201,40	04400
4,5	6	102	64	58	36	234,00	04500	233,30	04500	201,40	04500
4,6	6	102	64	58	36	234,00	04600	233,30	04600	201,40	04600
4,7	6	102	64	58	36	234,00	04700	233,30	04700	201,40	04700
4,8	6	116	78	70	36	234,00	04800	233,30	04800	201,40	04800
4,9	6	116	78	70	36	234,00	04900	233,30	04900	201,40	04900
5,0	6	116	78	70	36	234,00	05000	233,30	05000	201,40	05000
5,1	6	116	78	70	36	234,00	05100	233,30	05100	201,40	05100
5,2	6	116	78	70	36	234,00	05200	233,30	05200	201,40	05200
5,3	6	116	78	70	36	234,00	05300	233,30	05300	201,40	05300
5,4	6	116	78	70	36	234,00	05400	233,30	05400	201,40	05400
5,5	6	116	78	70	36	234,00	05500	233,30	05500	201,40	05500
5,6	6	116	78	70	36	234,00	05600	233,30	05600	201,40	05600
5,7	6	116	78	70	36	234,00	05700	233,30	05700	201,40	05700
5,8	6	116	78	70	36	234,00	05800	233,30	05800	201,40	05800
5,9	6	116	78	70	36	234,00	05900	233,30	05900	201,40	05900
6,0	6	116	78	70	36	234,00	06000	233,30	06000	201,40	06000
6,1	8	146	108	94	36	268,70	06100	252,10	06100	279,60	06100
6,2	8	146	108	94	36	268,70	06200	252,10	06200	279,60	06200
6,3	8	146	108	94	36	268,70	06300	252,10	06300	279,60	06300
6,4	8	146	108	94	36	268,70	06400	252,10	06400	279,60	06400
6,5	8	146	108	94	36	268,70	06500	252,10	06500	279,60	06500
6,6	8	146	108	94	36	268,70	06600	252,10	06600	279,60	06600
6,7	8	146	108	94	36	268,70	06700	252,10	06700	279,60	06700
6,8	8	146	108	94	36	268,70	06800	252,10	06800	279,60	06800
6,9	8	146	108	94	36	268,70	06900	252,10	06900	279,60	06900
7,0	8	146	108	94	36	268,70	07000	252,10	07000	279,60	07000
7,1	8	146	108	94	36	268,70	07100	252,10	07100	279,60	07100
7,2	8	146	108	94	36	268,70	07200	252,10	07200	279,60	07200

P	●	●	
M	●		
K	●	●	
N	○		●
S	●		
H		○	
O			

→ v_c Stran 118–124

Ø DC_{h7} za tip Speed VA in AL/**Ø DC_{m7}** za tip Quattro 4F

WTX – Visokozmogljiv sveder, tovarniški standard



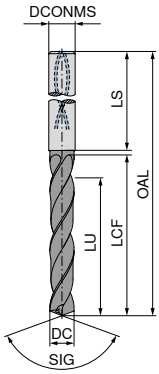



SIG 135° VHM | SIG 140° VHM | SIG 135° VHM

DC $_{h7/m7}$ mm	DCONMS $_{h6}$ mm	OAL mm	LCF mm	LU mm	LS mm	10 774 ... EUR T4		10 737 ... EUR T4		10 793 ... EUR T4/9F	
7,3	8	146	108	94	36	268,70	07300	252,10	07300	279,60	07300
7,4	8	146	108	94	36	268,70	07400	252,10	07400	279,60	07400
7,5	8	146	108	94	36	268,70	07500	252,10	07500	279,60	07500
7,6	8	146	108	94	36	268,70	07600	252,10	07600	279,60	07600
7,7	8	146	108	94	36	268,70	07700	252,10	07700	279,60	07700
7,8	8	146	108	94	36	268,70	07800	252,10	07800	279,60	07800
7,9	8	146	108	94	36	268,70	07900	252,10	07900	279,60	07900
8,0	8	146	108	94	36	268,70	08000	252,10	08000	279,60	08000
8,1	10	162	120	110	40	350,50	08100	343,50	08100	353,20	08100
8,2	10	162	120	110	40	350,50	08200	343,50	08200	353,20	08200
8,3	10	162	120	110	40	350,50	08300	343,50	08300	353,20	08300
8,4	10	162	120	110	40	350,50	08400	343,50	08400	353,20	08400
8,5	10	162	120	110	40	350,50	08500	343,50	08500	353,20	08500
8,6	10	162	120	110	40	350,50	08600	343,50	08600	353,20	08600
8,7	10	162	120	110	40	350,50	08700	343,50	08700	353,20	08700
8,8	10	162	120	110	40	350,50	08800	343,50	08800	353,20	08800
8,9	10	162	120	110	40	350,50	08900	343,50	08900	353,20	08900
9,0	10	162	120	110	40	350,50	09000	343,50	09000	353,20	09000
9,1	10	162	120	110	40	350,50	09100	343,50	09100	353,20	09100
9,2	10	162	120	110	40	350,50	09200	343,50	09200	353,20	09200
9,3	10	162	120	110	40	350,50	09300	343,50	09300	353,20	09300
9,4	10	162	120	110	40	350,50	09400	343,50	09400	353,20	09400
9,5	10	162	120	110	40	350,50	09500	343,50	09500	353,20	09500
9,6	10	162	120	110	40	350,50	09600	343,50	09600	353,20	09600
9,7	10	162	120	110	40	350,50	09700	343,50	09700	353,20	09700
9,8	10	162	120	110	40	350,50	09800	343,50	09800	353,20	09800
9,9	10	162	120	110	40	350,50	09900	343,50	09900	353,20	09900
10,0	10	162	120	110	40	350,50	10000	343,50	10000	353,20	10000
10,1	12	204	156	142	45	477,80	10100	459,10	10100		
10,2	12	204	156	142	45	477,80	10200	459,10	10200	480,90	10200
10,3	12	204	156	142	45	477,80	10300	459,10	10300		
10,4	12	204	156	142	45	477,80	10400	459,10	10400		
10,5	12	204	156	142	45	477,80	10500	459,10	10500	480,90	10500
10,6	12	204	156	142	45	477,80	10600	459,10	10600		
10,7	12	204	156	142	45	477,80	10700	459,10	10700	480,90	10700
10,8	12	204	156	142	45	477,80	10800	459,10	10800	480,90	10800
10,9	12	204	156	142	45	477,80	10900	459,10	10900		
11,0	12	204	156	142	45	477,80	11000	459,10	11000	480,90	11000
11,1	12	204	156	142	45	477,80	11100	459,10	11100		
11,2	12	204	156	142	45	477,80	11200	459,10	11200	480,90	11200
11,3	12	204	156	142	45	477,80	11300	459,10	11300	480,90	11300
11,4	12	204	156	142	45	477,80	11400	459,10	11400		
11,5	12	204	156	142	45	477,80	11500	459,10	11500	480,90	11500

P	●	●	
M	●		
K	●	●	
N	○		●
S	●		
H		○	
O			

→ v_c Stran 118–124

Ø DC_{h7} za tip Speed VA in AL/**Ø DC_{m7}** za tip Quattro 4F

WTX – Visokozmogljiv sveder, tovarniški standard



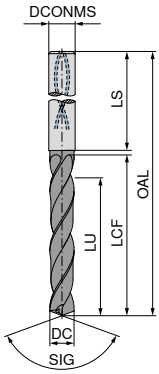



SIG 135° VHM | SIG 140° VHM | SIG 135° VHM

DC h7/m7 mm	DCONMS h6 mm	OAL mm	LCF mm	LU mm	LS mm	10 774 ... EUR T4		10 737 ... EUR T4		10 793 ... EUR T4/9F	
11,6	12	204	156	142	45	477,80	11600	459,10	11600		
11,7	12	204	156	142	45	477,80	11700	459,10	11700		
11,8	12	204	156	142	45	477,80	11800	459,10	11800	480,90	11800
11,9	12	204	156	142	45	477,80	11900	459,10	11900		
12,0	12	204	156	142	45	477,80	12000	459,10	12000	480,90	12000
12,1	14	230	182	166	45					675,20	12100
12,2	14	230	182	166	45	678,90	12200			675,20	12200
12,5	14	230	182	166	45	678,90	12500	673,50	12500	675,20	12500
12,8	14	230	182	166	45	678,90	12800	673,50	12800	675,20	12800
13,0	14	230	182	166	45	678,90	13000	673,50	13000	675,20	13000
13,2	14	230	182	166	45					675,20	13200
13,5	14	230	182	166	45	678,90	13500	673,50	13500	675,20	13500
13,8	14	230	182	166	45	678,90	13800	673,50	13800	675,20	13800
14,0	14	230	182	166	45	678,90	14000	673,50	14000	675,20	14000
14,2	16	260	208	192	48	871,10	14200			817,00	14200
14,5	16	260	208	192	48	871,10	14500	879,20	14500	817,00	14500
14,7	16	260	208	192	48					817,00	14700
14,8	16	260	208	192	48			879,20	14800	817,00	14800
15,0	16	260	208	192	48	871,10	15000	879,20	15000	817,00	15000
15,1	16	260	208	192	48	871,10	15100				
15,2	16	260	208	192	48	871,10	15200			817,00	15200
15,5	16	260	208	192	48	871,10	15500	879,20	15500	817,00	15500
15,7	16	260	208	192	48					817,00	15700
15,8	16	260	208	192	48	871,10	15800	879,20	15800	817,00	15800
16,0	16	260	208	192	48	871,10	16000	879,20	16000	817,00	16000
16,2	18	285	234	216	48					909,60	16200
16,5	18	285	234	216	48			1.192,00	16500	909,60	16500
16,8	18	285	234	216	48			1.192,00	16800	909,60	16800
17,0	18	285	234	216	48	1.198,00	17000	1.192,00	17000	909,60	17000
17,2	18	285	234	216	48					909,60	17200
17,5	18	285	234	216	48	1.198,00	17500	1.192,00	17500	909,60	17500
17,8	18	285	234	216	48			1.192,00	17800	909,60	17800
18,0	18	285	234	216	48			1.192,00	18000	909,60	18000
18,2	20	310	258	240	50					1.152,00	18200
18,5	20	310	258	240	50					1.152,00	18500
18,7	20	310	258	240	50					1.152,00	18700
18,8	20	310	258	240	50					1.152,00	18800
19,0	20	310	258	240	50					1.152,00	19000
19,2	20	310	258	240	50					1.152,00	19200
19,5	20	310	258	240	50					1.152,00	19500
19,8	20	310	258	240	50					1.152,00	19800
20,0	20	310	258	240	50					1.152,00	20000

P	●	●	
M	●		
K	●	●	
N	○		●
S	●		
H		○	
O			

→ v_c Stran 118–124

Ø DC_{h7} za tip Speed VA in AL/**Ø DC_{m7}** za tip Quattro 4F

Visokozmogljiv sveder, tovarniški standard



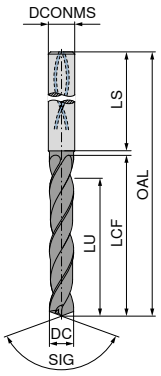

UNI

TiAlN



SIG 135°
VHM

DC h7 mm	DCONMS h6 mm	OAL mm	LCF mm	LU mm	LS mm	11 705 ... EUR T1/9C	
3,0	6	92	54	49,5	36	120,30	03000
3,1	6	92	54	49,3	36	120,30	03100
3,2	6	92	54	49,2	36	120,30	03200
3,3	6	92	54	49,0	36	120,30	03300
3,4	6	92	54	48,9	36	120,30	03400
3,5	6	92	54	48,7	36	120,30	03500
3,6	6	92	54	48,6	36	120,30	03600
3,7	6	92	54	48,4	36	120,30	03700
3,8	6	102	64	58,3	36	120,30	03800
3,9	6	102	64	58,1	36	120,30	03900
4,0	6	102	64	58,0	36	120,30	04000
4,1	6	102	64	57,8	36	120,30	04100
4,2	6	102	64	57,7	36	120,30	04200
4,3	6	102	64	57,5	36	120,30	04300
4,4	6	102	64	57,4	36	120,30	04400
4,5	6	102	64	57,2	36	120,30	04500
4,6	6	102	64	57,1	36	120,30	04600
4,7	6	102	64	56,9	36	120,30	04700
4,8	6	116	78	70,8	36	120,30	04800
4,9	6	116	78	70,6	36	120,30	04900
5,0	6	116	78	70,5	36	120,30	05000
5,1	6	116	78	70,3	36	120,30	05100
5,2	6	116	78	70,2	36	120,30	05200
5,3	6	116	78	70,0	36	120,30	05300
5,4	6	116	78	69,9	36	120,30	05400
5,5	6	116	78	69,7	36	120,30	05500
5,6	6	116	78	69,6	36	120,30	05600
5,7	6	116	78	69,4	36	120,30	05700
5,8	6	116	78	69,3	36	120,30	05800
5,9	6	116	78	69,1	36	120,30	05900
6,0	6	116	78	69,0	36	120,30	06000
6,1	8	146	108	98,8	36	133,50	06100
6,2	8	146	108	98,7	36	133,50	06200
6,3	8	146	108	98,5	36	133,50	06300
6,4	8	146	108	98,4	36	133,50	06400
6,5	8	146	108	98,2	36	133,50	06500
6,6	8	146	108	98,1	36	133,50	06600
6,7	8	146	108	97,9	36	133,50	06700
6,8	8	146	108	97,8	36	133,50	06800
6,9	8	146	108	97,6	36	133,50	06900
7,0	8	146	108	97,5	36	133,50	07000
7,1	8	146	108	97,3	36	133,50	07100
7,2	8	146	108	97,2	36	133,50	07200
7,3	8	146	108	97,0	36	133,50	07300
7,4	8	146	108	96,9	36	133,50	07400
7,5	8	146	108	96,7	36	133,50	07500
7,6	8	146	108	96,6	36	133,50	07600
7,7	8	146	108	96,4	36	133,50	07700
7,8	8	146	108	96,3	36	133,50	07800
7,9	8	146	108	96,1	36	133,50	07900
8,0	8	146	108	96,0	36	133,50	08000
8,1	10	162	120	107,8	40	187,70	08100
8,2	10	162	120	107,7	40	187,70	08200
8,3	10	162	120	107,5	40	187,70	08300
8,4	10	162	120	107,4	40	187,70	08400
8,5	10	162	120	107,2	40	187,70	08500
8,6	10	162	120	107,1	40	187,70	08600
8,7	10	162	120	106,9	40	187,70	08700
8,8	10	162	120	106,8	40	187,70	08800
8,9	10	162	120	106,6	40	187,70	08900
9,0	10	162	120	106,5	40	187,70	09000
9,1	10	162	120	106,3	40	187,70	09100
9,2	10	162	120	106,2	40	187,70	09200
9,3	10	162	120	106,0	40	187,70	09300
9,4	10	162	120	105,9	40	187,70	09400
9,5	10	162	120	105,7	40	187,70	09500
9,6	10	162	120	105,6	40	187,70	09600
9,7	10	162	120	105,4	40	187,70	09700
9,8	10	162	120	105,3	40	187,70	09800
9,9	10	162	120	105,1	40	187,70	09900
10,0	10	162	120	105,0	40	187,70	10000
10,2	12	204	156	140,7	45	258,60	10200
10,5	12	204	156	140,2	45	258,60	10500
10,8	12	204	156	139,8	45	258,60	10800
11,0	12	204	156	139,5	45	258,60	11000
11,5	12	204	156	138,7	45	258,60	11500
11,8	12	204	156	138,3	45	258,60	11800
12,0	12	204	156	138,0	45	258,60	12000
12,5	14	230	182	163,2	45	333,10	12500
12,7	14	230	182	162,9	45	333,10	12700
12,8	14	230	182	162,8	45	333,10	12800
13,0	14	230	182	162,5	45	333,10	13000
13,5	14	230	182	161,7	45	333,10	13500
13,8	14	230	182	161,3	45	333,10	13800
14,0	14	230	182	161,0	45	333,10	14000
14,5	16	260	208	186,2	48	439,00	14500
14,8	16	260	208	185,8	48	439,00	14800
15,0	16	260	208	185,5	48	439,00	15000
15,5	16	260	208	184,7	48	439,00	15500
15,8	16	260	208	184,3	48	439,00	15800
16,0	16	260	208	184,0	48	439,00	16000
16,5	18	285	234	209,2	48	524,30	16500
17,0	18	285	234	208,5	48	524,30	17000
17,5	18	285	234	207,7	48	524,30	17500
18,0	18	285	234	207,0	48	524,30	18000
18,5	20	310	258	230,2	50	524,30	18500
19,0	20	310	258	229,5	50	524,30	19000
19,5	20	310	258	228,7	50	524,30	19500
20,0	20	310	258	228,0	50	524,30	20000

P	●
M	●
K	●
N	
S	
H	
O	

→ v_c Stran 131

WTX – Sveder za vrtanje pri visokih vrednostih podajanja, tovarniški standard

▲ 3-rezni svedri za vrtanje z visoko hitrostjo podajanja
▲ Univerzalna uporaba
▲ Visoka natančnost pri pozicioniranju
▲ Primerni za težke pogoje vrtanja

2



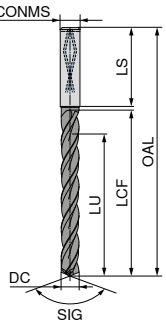

Feed UNI

DPX74S

DRAGONSKIN



SIG 135°
VHM

DC m7 mm	DCONMS h6 mm	OAL mm	LCF mm	LU mm	LS mm	10 796 ... EUR T4	
4,0	6	102	64	58	36	261,70	04000
4,1	6	102	64	58	36	261,70	04100
4,2	6	102	64	58	36	261,70	04200
4,3	6	102	64	58	36	261,70	04300
4,4	6	102	64	58	36	261,70	04400
4,5	6	102	64	58	36	261,70	04500
4,6	6	102	64	58	36	261,70	04600
4,7	6	102	64	58	36	261,70	04700
4,8	6	116	78	70	36	261,70	04800
4,9	6	116	78	70	36	261,70	04900
5,0	6	116	78	70	36	261,70	05000
5,1	6	116	78	70	36	261,70	05100
5,2	6	116	78	70	36	261,70	05200
5,3	6	116	78	70	36	261,70	05300
5,4	6	116	78	70	36	261,70	05400
5,5	6	116	78	70	36	261,70	05500
5,6	6	116	78	70	36	261,70	05600
5,7	6	116	78	70	36	261,70	05700
5,8	6	116	78	70	36	261,70	05800
5,9	6	116	78	70	36	261,70	05900
6,0	6	116	78	70	36	261,70	06000
6,1	8	146	108	94	36	337,00	06100
6,2	8	146	108	94	36	337,00	06200
6,3	8	146	108	94	36	337,00	06300
6,4	8	146	108	94	36	337,00	06400
6,5	8	146	108	94	36	337,00	06500
6,6	8	146	108	94	36	337,00	06600
6,7	8	146	108	94	36	337,00	06700
6,8	8	146	108	94	36	337,00	06800
6,9	8	146	108	94	36	337,00	06900
7,0	8	146	108	94	36	337,00	07000
7,1	8	146	108	94	36	337,00	07100
7,2	8	146	108	94	36	337,00	07200
7,3	8	146	108	94	36	337,00	07300
7,4	8	146	108	94	36	337,00	07400
7,5	8	146	108	94	36	337,00	07500
7,6	8	146	108	94	36	337,00	07600
7,7	8	146	108	94	36	337,00	07700
7,8	8	146	108	94	36	337,00	07800
7,9	8	146	108	94	36	337,00	07900
8,0	8	146	108	94	36	337,00	08000
8,1	10	162	120	110	40	439,10	08100
8,2	10	162	120	110	40	439,10	08200
8,3	10	162	120	110	40	439,10	08300
8,4	10	162	120	110	40	439,10	08400
8,5	10	162	120	110	40	439,10	08500
8,6	10	162	120	110	40	439,10	08600
8,7	10	162	120	110	40	439,10	08700
8,8	10	162	120	110	40	439,10	08800
8,9	10	162	120	110	40	439,10	08900
9,0	10	162	120	110	40	439,10	09000
9,1	10	162	120	110	40	439,10	09100
9,2	10	162	120	110	40	439,10	09200
9,3	10	162	120	110	40	439,10	09300
9,4	10	162	120	110	40	439,10	09400
9,5	10	162	120	110	40	439,10	09500
9,6	10	162	120	110	40	439,10	09600
9,7	10	162	120	110	40	439,10	09700
9,8	10	162	120	110	40	439,10	09800
9,9	10	162	120	110	40	439,10	09900
10,0	10	162	120	110	40	439,10	10000
10,1	12	204	156	142	45	572,80	10100
10,2	12	204	156	142	45	572,80	10200
10,3	12	204	156	142	45	572,80	10300
10,4	12	204	156	142	45	572,80	10400
10,5	12	204	156	142	45	572,80	10500
10,6	12	204	156	142	45	572,80	10600
10,7	12	204	156	142	45	572,80	10700
10,8	12	204	156	142	45	572,80	10800
10,9	12	204	156	142	45	572,80	10900
11,0	12	204	156	142	45	572,80	11000
11,1	12	204	156	142	45	572,80	11100
11,2	12	204	156	142	45	572,80	11200
11,3	12	204	156	142	45	572,80	11300
11,4	12	204	156	142	45	572,80	11400
11,5	12	204	156	142	45	572,80	11500
11,6	12	204	156	142	45	572,80	11600
11,7	12	204	156	142	45	572,80	11700
11,8	12	204	156	142	45	572,80	11800
11,9	12	204	156	142	45	572,80	11900
12,0	12	204	156	142	45	572,80	12000
12,2	14	230	182	166	45	734,10	12200
12,5	14	230	182	166	45	734,10	12500
12,8	14	230	182	166	45	734,10	12800
13,0	14	230	182	166	45	734,10	13000
13,5	14	230	182	166	45	734,10	13500
13,8	14	230	182	166	45	734,10	13800
14,0	14	230	182	166	45	734,10	14000
14,5	16	260	208	192	48	954,40	14500
14,8	16	260	208	192	48	954,40	14800
15,0	16	260	208	192	48	954,40	15000
15,5	16	260	208	192	48	954,40	15500
15,8	16	260	208	192	48	954,40	15800
16,0	16	260	208	192	48	954,40	16000
16,5	18	285	234	216	48	1.232,00	16500
16,8	18	285	234	216	48	1.232,00	16800
17,0	18	285	234	216	48	1.232,00	17000
17,5	18	285	234	216	48	1.232,00	17500
17,8	18	285	234	216	48	1.232,00	17800
18,0	18	285	234	216	48	1.232,00	18000
18,5	20	310	258	240	50	1.506,00	18500
18,8	20	310	258	240	50	1.506,00	18800
19,0	20	310	258	240	50	1.506,00	19000
19,5	20	310	258	240	50	1.506,00	19500
19,8	20	310	258	240	50	1.506,00	19800
20,0	20	310	258	240	50	1.506,00	20000

P	●
M	●
K	●
N	○
S	
H	
O	

→ v_c Stran 117

WTX – So-vodilni sveder za globoke izvrtine

- ▲ Odstopanje rezila v toleranci j6 je optimalno nastavljeno kot vmesno odstopanje za vodilni sveder in sveder za globoke izvrtine
- ▲ za optimalno vodenje in skrajšanje časa vrtanja svedra za globoke izvrtine pri globinah vrtanja > 30xD
- ▲ Potrebna vodilna izvrtina
- ▲ Do 20xD brez prekinjanja vrtanja
- ▲ Izjemna centričnost
- ▲ Varen transport odrezkov

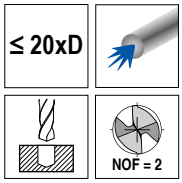

CP 20 UNI

TiAlN

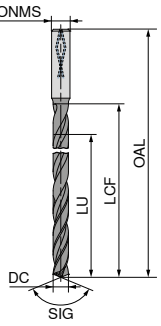



SIG 137°

VHM

11 018 ...

DC j6 mm	DCONMS h5 mm	OAL mm	LCF mm	LU mm	EUR T7/9G	
3,0	6	120	80	60	279,50	**03000**
4,0	6	130	90	80	291,00	**04000**
4,2	6	160	110	84	315,10	**04200**
4,5	6	160	110	90	315,10	**04500**
4,8	6	160	120	96	335,40	**04800**
5,0	6	160	120	100	335,40	**05000**
5,5	6	185	140	110	348,20	**05500**
5,8	6	185	140	116	348,20	**05800**
6,0	6	185	140	120	348,20	**06000**
6,5	8	210	160	130	397,60	**06500**
6,8	8	210	160	136	397,60	**06800**
7,0	8	210	160	140	397,60	**07000**
7,5	8	230	180	150	442,00	**07500**
7,8	8	230	180	156	442,00	**07800**
8,0	8	230	180	160	442,00	**08000**
8,5	10	260	195	170	487,90	**08500**
8,8	10	290	230	176	545,00	**08800**
9,0	10	290	230	180	545,00	**09000**

P	●
M	●
K	●
N	
S	○
H	
O	

→ v_c Stran 142

Dovoljena odstopanja in koti

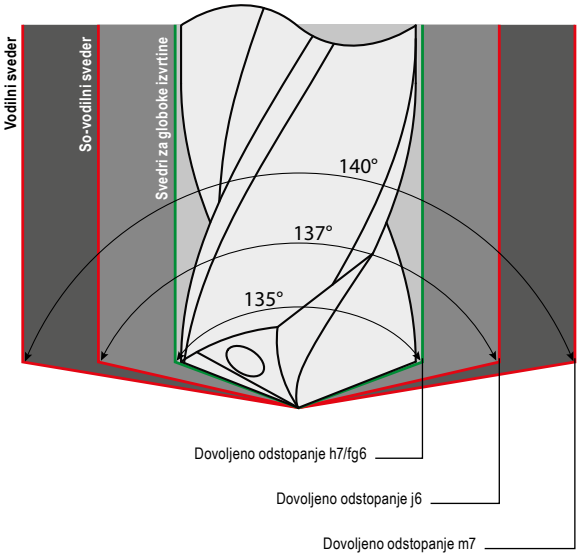

Razpredelnica z vrednostmi dovoljenega odstopanja

Dovoljena odstopanja ISO za gredi in izvrtine

Oznaka dovoljenega odstopanja	S premerom (Ø)	3	6	10	18	
	Do vključno	6	10	18	30	
	p6	20	24	29	35	
		12	15	18	22	
	h7	0	0	0	0	Sveder za globoke izvrtine 16xD do 30xD
		-12	-15	-18	-21	
	j6	6	7	8	9	So-vodilni sveder
		-2	-2	-3	-4	
	fg6	-6	-8			Sveder za globoke izvrtine > 30xD
		-14	-17			
	m6	12	15	18	21	
		4	6	7	8	
	m7	16	21	25	29	WTX UNI / WTX VA
		4	6	7	8	

Vodilni svedri za svedre za globoke izvrtine WTX:

- ▲ WTX-TB UNI: WTX-UNI 3xD / 5xD
- ▲ WTX-TB ALU: WTX-VA 3xD / 5xD

WTX – Visokozmogljiv sveder za globoke izvrtine

- ▲ Do 16xD brez prekinjanja vrtanja
- ▲ Potrebna vodilna izvrtina
- ▲ Izjemna centričnost
- ▲ Varen transport odrezkov

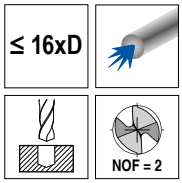

TB 16 UNI | TB 16 ALU

TiAlN | DLC

DRAGONSKIN

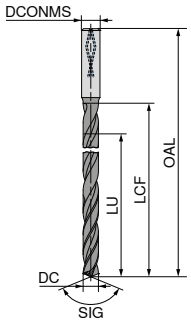



SIG 135° | SIG 135°

VHM | VHM

DC h7 mm	DCONMS h6 mm	OAL mm	LCF mm	LU mm	11 016 ... EUR T7/9G		11 017 ... EUR T7/9G	
2,0	4	84	42	39	160,70	020	160,70	020
2,2	4	84	42	39	160,70	022	160,70	022
2,3	4	84	42	39	160,70	023	160,70	023
2,4	4	96	54	50	179,80	024	179,80	024
2,5	4	96	54	50	179,80	025	179,80	025
2,7	4	96	54	50	179,80	027	179,80	027
2,8	4	96	54	50	179,80	028	179,80	028
3,0	6	100	60	55	228,80	030	228,80	030
3,2	6	100	60	55	228,80	032	228,80	032
3,3	6	100	60	55	228,80	033	228,80	033
3,5	6	100	60	55	228,80	035	228,80	035
3,8	6	115	75	69	239,00	038	239,00	038
4,0	6	115	75	69	239,00	040	239,00	040
4,2	6	115	75	69	256,50	042	256,50	042
4,5	6	130	90	83	256,50	045	256,50	045
4,8	6	130	90	83	270,90	048	270,90	048
5,0	6	130	90	83	270,90	050	270,90	050
5,5	6	150	108	99	283,90	055	283,90	055
5,8	6	150	108	99	283,90	058	283,90	058
6,0	6	150	108	99	283,90	060	283,90	060
6,5	8	165	125	115	301,40	065	301,40	065
6,8	8	165	125	115	324,60	068	324,60	068
7,0	8	165	125	115	324,60	070	324,60	070
7,5	8	180	140	128	362,30	075	362,30	075
7,8	8	180	140	128	362,30	078	362,30	078
8,0	8	180	140	128	362,30	080	362,30	080
8,5	10	205	160	147	399,80	085	399,80	085
8,8	10	205	160	147	446,40	088	446,40	088
9,0	10	205	160	147	446,40	090	446,40	090
9,8	10	225	180	165	446,40	098	446,40	098
10,0	10	225	180	165	446,40	100	446,40	100
10,2	12	240	190	174	498,30	102	498,30	102
10,8	12	240	190	174	498,30	108	498,30	108
11,8	12	265	215	197	498,30	118	498,30	118
12,0	12	265	215	197	498,30	120	498,30	120

P	●	
M	●	
K	●	
N		●
S	○	
H		
O		

→ v_c Stran 143+146
→ Informacije za obdelavo: Stran 160

WTX – Visokozmogljiv sveder za globoke izvrtine

- ▲ Do 20xD brez prekinjanja vrtanja
- ▲ Potrebna vodilna izvrtina
- ▲ Izjemna centričnost
- ▲ Varen transport odrezkov

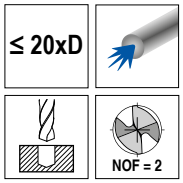

TB 20 UNI | TB 20 ALU

TiAlN | DLC

DRAGONSKIN

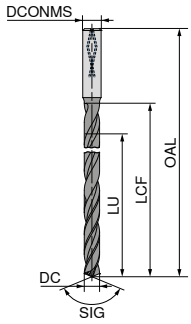



SIG 135° | SIG 135°

VHM | VHM

DC h7 mm	DCONMS h6 mm	OAL mm	LCF mm	LU mm	11 020 ... EUR T7/9G		11 021 ... EUR T7/9G	
2,0	4	92	50	47	170,90	020	170,90	020
2,2	4	92	50	47	170,90	022	170,90	022
2,3	4	92	50	47	170,90	023	170,90	023
2,4	4	112	70	66	189,80	024	189,80	024
2,5	4	112	70	66	189,80	025	189,80	025
2,7	4	112	70	66	189,80	027	189,80	027
2,8	4	112	70	66	189,80	028	189,80	028
3,0	6	120	80	75	255,00	030	255,00	030
3,2	6	120	80	75	255,00	032	255,00	032
3,3	6	120	80	75	255,00	033	255,00	033
3,5	6	120	80	75	255,00	035	255,00	035
3,8	6	130	90	84	265,30	038	265,30	038
4,0	6	130	90	84	265,30	040	265,30	040
4,2	6	160	110	103	285,40	042	285,40	042
4,5	6	160	110	103	285,40	045	285,40	045
4,8	6	160	120	113	301,40	048	301,40	048
5,0	6	160	120	113	301,40	050	301,40	050
5,5	6	185	140	131	314,30	055	314,30	055
5,8	6	185	140	131	314,30	058	314,30	058
6,0	6	185	140	131	314,30	060	314,30	060
6,5	8	210	160	150	336,10	065	336,10	065
6,8	8	210	160	150	360,80	068	360,80	068
7,0	8	210	160	150	360,80	070	360,80	070
7,5	8	230	180	168	402,70	075	402,70	075
7,8	8	230	180	168	402,70	078	402,70	078
8,0	8	230	180	168	402,70	080	402,70	080
8,5	10	260	195	182	443,40	085	443,40	085
8,8	10	290	230	216	498,30	088	498,30	088
9,0	10	290	230	216	498,30	090	498,30	090
9,8	10	290	230	216	498,30	098	498,30	098
10,0	10	290	230	216	498,30	100	498,30	100
10,2	12	315	268	251	547,50	102	547,50	102
10,8	12	315	268	251	547,50	108	547,50	108
11,8	12	315	268	251	547,50	118	547,50	118
12,0	12	315	268	251	547,50	120	547,50	120

P	●	
M	●	
K	●	
N		●
S	○	
H		
O		

→ v_c Stran 143+146
→ Informacije za obdelavo: Stran 160

WTX – Visokozmogljiv sveder za globoke izvrtine

- ▲ Do 25xD brez prekinjanja vrtanja
- ▲ Potrebna vodilna izvrtina
- ▲ Izjemna centričnost
- ▲ Varen transport odrezkov

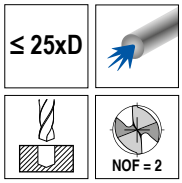

TB 25 UNI | TB 25 ALU

TiAlN | DLC

DRAGONSKIN

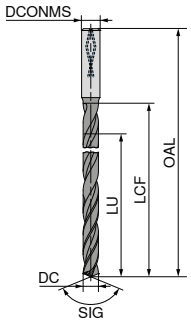



SIG 135° | SIG 135°

VHM | VHM

DC h7 mm	DCONMS h6 mm	OAL mm	LCF mm	LU mm	11 025 ... EUR T7/9G		11 026 ... EUR T7/9G	
2,0	4	104	60	57	181,10	020	181,10	020
2,2	4	104	60	57	181,10	022	181,10	022
2,3	4	104	60	57	181,10	023	181,10	023
2,4	4	125	80	76	207,20	024	207,20	024
2,5	4	125	80	76	207,20	025	207,20	025
2,7	4	125	80	76	207,20	027	207,20	027
2,8	4	125	80	76	207,20	028	207,20	028
3,0	6	135	98	93	295,70	030	295,70	030
3,2	6	135	98	93	295,70	032	295,70	032
3,3	6	150	110	105	328,80	033	328,80	033
3,5	6	150	110	105	328,80	035	328,80	035
3,8	6	160	120	114	337,50	038	337,50	038
4,0	6	160	120	114	337,50	040	337,50	040
4,2	6	160	120	114	337,50	042	337,50	042
4,5	6	180	135	128	352,00	045	352,00	045
4,8	6	180	135	128	352,00	048	352,00	048
5,0	6	180	135	128	352,00	050	352,00	050
5,5	6	205	168	159	378,10	055	378,10	055
5,8	6	205	168	159	378,10	058	378,10	058
6,0	6	205	168	159	378,10	060	378,10	060
6,5	8	240	200	190	421,50	065	421,50	065
6,8	8	240	200	190	421,50	068	421,50	068
7,0	8	240	200	190	421,50	070	421,50	070
7,5	8	260	220	208	469,40	075	469,40	075
7,8	8	260	220	208	469,40	078	469,40	078
8,0	8	260	220	208	469,40	080	469,40	080
8,5	10	285	240	227	527,20	085	527,20	085
8,8	10	310	268	254	573,50	088	573,50	088
9,0	10	310	268	254	573,50	090	573,50	090
9,8	10	310	268	254	573,50	098	573,50	098
10,0	10	310	268	254	573,50	100	573,50	100
10,2	12	375	325	308	689,40	102	689,40	102
10,8	12	375	325	308	689,40	108	689,40	108
11,8	12	375	325	308	689,40	118	689,40	118
12,0	12	375	325	308	689,40	120	689,40	120

P	●	
M	●	
K	●	
N		●
S	○	
H		
O		

→ v_c Stran 144+147
→ Informacije za obdelavo: Stran 160

WTX – Visokozmogljiv sveder za globoke izvrtine

- ▲ Do 30xD brez prekinjanja vrtanja
- ▲ Potrebna vodilna izvrtina
- ▲ Izjemna centričnost
- ▲ Varen transport odrezkov

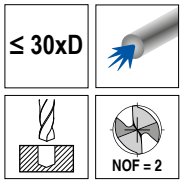

TB 30 UNI | TB 30 ALU

TiAlN | DLC

DRAGONSKIN

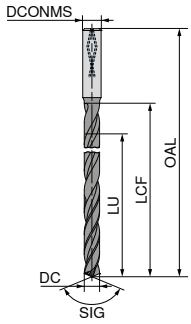



SIG 135° | SIG 135°

VHM | VHM

DC h7 mm	DCONMS h6 mm	OAL mm	LCF mm	LU mm	11 030 ... EUR T7/9G		11 031 ... EUR T7/9G	
2,0	4	115	70	67	194,30	020	194,30	020
2,2	4	115	70	67	194,30	022	194,30	022
2,3	4	115	70	67	194,30	023	194,30	023
2,4	4	138	90	86	224,70	024	224,70	024
2,5	4	138	90	86	224,70	025	224,70	025
2,7	4	138	90	86	224,70	027	224,70	027
2,8	4	138	90	86	224,70	028	224,70	028
3,0	6	150	105	100	379,50	030	379,50	030
3,2	6	150	105	100	379,50	032	379,50	032
3,3	6	185	135	130	389,70	033	389,70	033
3,5	6	185	135	130	389,70	035	389,70	035
3,8	6	185	135	130	389,70	038	389,70	038
4,0	6	185	135	130	389,70	040	389,70	040
4,2	6	185	135	130	389,70	042	389,70	042
4,5	6	215	165	158	401,30	045	401,30	045
4,8	6	215	165	158	401,30	048	401,30	048
5,0	6	215	165	158	401,30	050	401,30	050
5,5	6	230	180	171	420,10	055	420,10	055
5,8	6	230	180	171	420,10	058	420,10	058
6,0	6	230	180	171	420,10	060	420,10	060
6,5	8	280	215	205	463,50	065	463,50	065
6,8	8	280	230	220	480,90	068	480,90	068
7,0	8	280	230	220	480,90	070	480,90	070
7,5	8	280	230	220	480,90	075	480,90	075
7,8	8	315	265	253	536,00	078	536,00	078
8,0	8	315	265	253	536,00	080	536,00	080
8,5	10	350	295	282	618,50	085	618,50	085
8,8	10	380	330	316	650,30	088	650,30	088
9,0	10	380	330	316	650,30	090	650,30	090
9,8	10	380	330	316	650,30	098	650,30	098
10,0	10	380	330	316	650,30	100	650,30	100
10,2	12	430	380	365	830,10	102	830,10	102
10,8	12	430	380	365	830,10	108	830,10	108
11,8	12	430	380	365	830,10	118	830,10	118
12,0	12	430	380	365	830,10	120	830,10	120

P	●	
M	●	
K	●	
N		●
S	○	
H		
O		

→ v_c Stran 144+147
→ Informacije za obdelavo: Stran 160

WTX – Visokozmogljiv sveder za globoke izvrtine

- ▲ Do 40xD brez prekinjanja vrtanja
- ▲ Potrebna vodilna izvrtina
- ▲ Izjemna centričnost
- ▲ Varen transport odrezkov

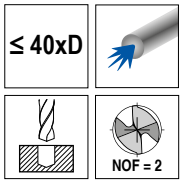



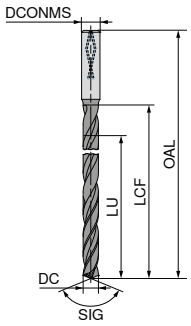

SIG 135°

VHM

11 040 ...

DC fg6 mm	DCONMS h6 mm	OAL mm	LCF mm	LU mm	EUR T7/9G	
3,0	6	195	150	146	480,90	030
4,0	6	220	175	169	480,90	040
4,2	6	245	200	194	531,70	042
4,5	6	245	200	194	531,70	045
4,8	6	275	230	223	567,90	048
5,0	6	275	230	223	567,90	050
5,5	6	305	260	251	611,30	055
5,8	6	305	260	251	611,30	058
6,0	6	305	260	251	611,30	060
6,5	8	345	300	290	657,50	065
6,8	8	345	300	290	657,50	068
7,0	8	345	300	290	657,50	070
7,5	8	385	340	328	731,50	075
7,8	8	385	340	328	731,50	078
8,0	8	385	340	328	731,50	080
8,5	10	430	380	367	805,60	085
8,8	10	430	380	367	805,60	088
9,0	10	430	380	367	805,60	090

P	●
M	●
K	●
N	
S	○
H	
O	

→ v_c Stran 145
→ Informacije za obdelavo: Stran 160

WTX – Visokozmogljiv sveder za globoke izvrtine

- ▲ Do 50xD brez prekinjanja vrtanja
- ▲ Potrebna vodilna izvrtina
- ▲ Izjemna centričnost
- ▲ Varen transport odrezkov

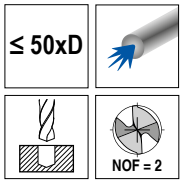



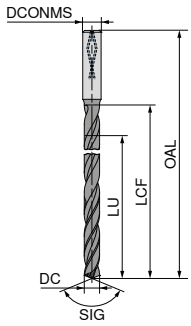

SIG 135°

VHM

11 050 ...

DC fg6 mm	DCONMS h6 mm	OAL mm	LCF mm	LU mm	EUR T7/9G	
3,0	6	220	175	170	653,40	030
4,0	6	265	220	214	653,40	040
4,2	6	290	245	238	727,30	042
4,5	6	290	245	238	727,30	045
4,8	6	320	275	268	821,40	048
5,0	6	320	275	268	821,40	050
5,5	6	355	310	302	924,10	055
5,8	6	355	315	306	937,30	058
6,0	6	355	315	306	937,30	060
6,5	8	395	350	340	1.042,00	065
6,8	8	425	380	370	1.130,00	068

P	●
M	●
K	●
N	
S	○
H	
O	

→ v_c Stran 145
→ Informacije za obdelavo: Stran 160

Na zahtevo je sveder za globoke izvrtine na voljo tudi v drugih dimenzijah.

WTX – Visokozmogljiv sveder

▲ Enotno držalo Ø 3 mm h6, možnost uporabe v vpenjalih za nakrčevanje

≤ 5xD

NOF = 2

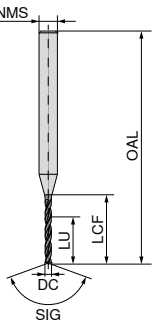

MINI

TiAlN



SIG 140°

VHM

DC +0,004 mm	DCONMS h6 mm	OAL mm	LCF mm	LU mm	11 770 ... EUR T7/9G	
0,10	3	38	1,2	1,0	39,09	00100
0,15	3	38	2,0	1,7	34,47	00150
0,20	3	38	3,5	3,0	30,14	00200
0,25	3	38	3,5	3,0	25,65	00250
0,30	3	38	5,5	5,0	21,17	00300
0,35	3	38	5,5	5,0	21,17	00350
0,40	3	38	7,0	6,0	21,17	00400
0,45	3	38	7,0	6,0	21,17	00450
0,50	3	38	7,0	6,0	21,17	00500
0,55	3	38	7,0	6,0	21,17	00550
0,60	3	38	7,0	6,0	21,17	00600
0,65	3	38	7,0	6,0	21,17	00650
0,70	3	38	10,5	8,0	21,17	00700
0,75	3	38	10,5	8,0	21,17	00750
0,80	3	38	10,5	8,0	21,17	00800
0,85	3	38	10,5	8,0	21,17	00850
0,90	3	38	10,5	8,0	21,17	00900
0,95	3	38	10,5	8,0	21,17	00950
0,97	3	38	10,5	8,0	21,17	00970
0,98	3	38	10,5	8,0	21,17	00980
0,99	3	38	10,5	8,0	21,17	00990
1,00	3	38	10,5	8,0	21,17	01000
1,01	3	38	10,5	8,0	21,17	01010
1,02	3	38	10,5	8,0	21,17	01020
1,03	3	38	10,5	8,0	21,17	01030
1,05	3	38	10,5	8,0	21,17	01050
1,10	3	38	10,5	8,0	21,17	01100
1,15	3	38	10,5	8,0	21,17	01150
1,20	3	38	10,5	8,0	21,17	01200
1,25	3	38	10,5	8,0	21,17	01250
1,30	3	38	10,5	8,0	21,17	01300
1,35	3	38	10,5	8,0	21,17	01350
1,40	3	38	10,5	8,0	21,17	01400
1,45	3	38	10,5	8,0	21,17	01450
1,47	3	38	10,5	8,0	21,17	01470
1,48	3	38	10,5	8,0	21,17	01480
1,49	3	38	10,5	8,0	21,17	01490
1,50	3	38	10,5	8,0	21,17	01500
1,51	3	38	10,5	8,0	21,17	01510
1,52	3	38	10,5	8,0	21,17	01520
1,53	3	38	10,5	8,0	21,17	01530
1,55	3	38	10,5	8,0	21,17	01550
1,60	3	38	10,5	8,0	21,17	01600
1,65	3	38	10,5	8,0	21,17	01650
1,70	3	38	10,5	8,0	21,17	01700
1,75	3	38	10,5	8,0	21,17	01750
1,80	3	38	10,5	8,0	21,17	01800
1,85	3	38	12,0	8,0	21,17	01850
1,90	3	38	12,0	8,0	21,17	01900
1,95	3	38	12,0	8,0	21,17	01950
1,97	3	38	12,0	8,0	21,17	01970
1,98	3	38	12,0	8,0	21,17	01980
1,99	3	38	12,0	8,0	21,17	01990
2,00	3	42	13,0	9,0	30,28	02000
2,01	3	42	13,0	9,0	30,28	02010
2,02	3	42	13,0	9,0	30,28	02020
2,03	3	42	13,0	9,0	30,28	02030
2,05	3	42	13,0	9,0	30,28	02050
2,10	3	42	13,0	9,0	30,28	02100
2,15	3	42	13,0	9,0	30,28	02150
2,20	3	46	15,0	10,0	34,20	02200
2,25	3	46	15,0	10,0	34,20	02250
2,30	3	46	15,0	10,0	34,20	02300
2,35	3	46	15,0	10,0	34,20	02350
2,40	3	46	15,0	10,0	34,20	02400
2,45	3	46	15,0	10,0	34,20	02450
2,47	3	46	15,0	10,0	34,20	02470
2,48	3	46	15,0	10,0	34,20	02480
2,49	3	46	15,0	10,0	34,20	02490
2,50	3	46	15,0	10,0	34,20	02500
2,51	3	46	15,0	10,0	34,20	02510
2,52	3	46	15,0	10,0	34,20	02520
2,53	3	46	15,0	10,0	34,20	02530
2,60	3	46	15,0	10,0	34,20	02600
2,70	3	46	15,0	10,0	34,20	02700
2,80	3	46	15,0	10,0	34,20	02800
2,90	3	46	15,0	10,0	34,20	02900

P	○
M	
K	●
N	●
S	○
H	
O	

→ v_c Stran 136

WTX – Visokozmogljiv sveder

▲ Specialni mikro sveder
▲ Univerzalna uporaba
▲ Zelo visoka procesna varnost
▲ Vodilni svedri za visokozmogljive svedre za globoke izvrtine WTX – Micro



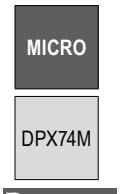

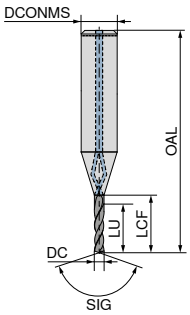



SIG 135°
VHM

10 693 ...

DC $_{m6}$ mm	DCONMS $_{h6}$ mm	OAL mm	LCF mm	LU mm	EUR T4/9F	
0,8	3	39	5,6	4,0	132,20	**00800**
0,9	3	39	6,3	4,5	132,20	**00900**
1,0	3	40	7,0	5,0	117,30	**01000**
1,1	3	41	7,7	5,5	117,30	**01100**
1,2	3	41	8,4	6,0	117,30	**01200**
1,3	3	42	9,1	6,5	117,30	**01300**
1,4	3	42	9,8	7,0	117,30	**01400**
1,5	3	43	10,5	7,5	117,30	**01500**
1,6	3	44	11,2	8,0	123,50	**01600**
1,7	3	44	11,9	8,5	123,50	**01700**
1,8	3	45	12,6	9,0	123,50	**01800**
1,9	3	45	13,3	9,5	123,50	**01900**
2,0	3	46	14,0	10,0	123,50	**02000**
2,1	3	47	14,7	10,5	127,40	**02100**
2,2	3	47	15,4	11,0	127,40	**02200**
2,3	3	48	16,1	11,5	127,40	**02300**
2,4	3	48	16,8	12,0	127,40	**02400**
2,5	3	49	17,5	12,5	127,40	**02500**
2,6	3	50	18,2	13,0	134,10	**02600**
2,7	3	50	18,9	13,5	134,10	**02700**
2,8	3	51	19,6	14,0	134,10	**02800**
2,9	3	51	20,3	14,5	134,10	**02900**

P	●
M	●
K	●
N	
S	○
H	
O	

→ v_c Stran 137
→ Informacije za obdelavo: Stran 161

Najmanjši tlak hladilnega sredstva: 30 barov

WTX – Visokozmogljiv sveder

▲ Specialni mikro sveder
▲ Univerzalna uporaba
▲ Zelo visoka procesna varnost



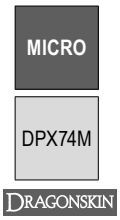

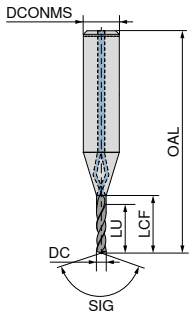



SIG 128°
VHM

10 694 ...

DC $_{h6}$ mm	DCONMS $_{h6}$ mm	OAL mm	LCF mm	LU mm	EUR T4/9F	
0,8	3	41	8	6,4	138,70	**00800**
0,9	3	42	9	7,2	138,70	**00900**
1,0	3	43	10	8,0	123,80	**01000**
1,1	3	44	11	8,8	123,80	**01100**
1,2	3	45	12	9,6	123,80	**01200**
1,3	3	46	13	10,4	123,80	**01300**
1,4	3	47	14	11,2	123,80	**01400**
1,5	3	47	15	12,0	123,80	**01500**
1,6	3	48	16	12,8	133,20	**01600**
1,7	3	49	17	13,6	133,20	**01700**
1,8	3	50	18	14,4	133,20	**01800**
1,9	3	51	19	15,2	133,20	**01900**
2,0	3	52	20	16,0	133,20	**02000**
2,1	3	53	21	16,8	135,30	**02100**
2,2	3	54	22	17,6	135,30	**02200**
2,3	3	55	23	18,4	135,30	**02300**
2,4	3	56	24	19,2	135,30	**02400**
2,5	3	56	25	20,0	135,30	**02500**
2,6	3	57	26	20,8	139,60	**02600**
2,7	3	58	27	21,6	139,60	**02700**
2,8	3	59	28	22,4	139,60	**02800**
2,9	3	60	29	23,2	139,60	**02900**

P	●
M	●
K	●
N	
S	○
H	
O	

→ v_c Stran 138
→ Informacije za obdelavo: Stran 161

Najmanjši tlak hladilnega sredstva: 30 barov

WTX – Visokozmogljiv sveder

▲ Specialni mikro sveder
▲ Univerzalna uporaba
▲ Zelo visoka procesna varnost
▲ Vodilni sveder: Visokozmogljiv sveder WTX-Micro 5xD



MICRO
DPX74M
DRAGONSKIN

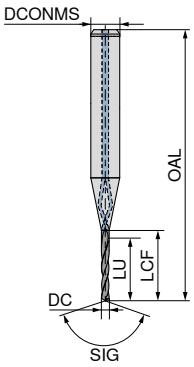



SIG 128°
VHM

10 695 ...

DC h6 mm	DCONMS h6 mm	OAL mm	LCF mm	LU mm	EUR T4/9F	
0,8	3	44	11,2	9,6	154,50	00800
0,9	3	46	12,6	10,8	154,50	00900
1,0	3	47	14,0	12,0	139,60	01000
1,1	3	48	15,4	13,2	139,60	01100
1,2	3	50	16,8	14,4	139,60	01200
1,3	3	51	18,2	15,6	139,60	01300
1,4	3	52	19,6	16,8	139,60	01400
1,5	3	53	21,0	18,0	139,60	01500
1,6	3	55	22,4	19,2	147,00	01600
1,7	3	56	23,8	20,4	147,00	01700
1,8	3	57	25,2	21,6	147,00	01800
1,9	3	59	26,6	22,8	147,00	01900
2,0	3	60	28,0	24,0	147,00	02000
2,1	3	61	29,4	25,2	150,20	02100
2,2	3	63	30,8	26,4	150,20	02200
2,3	3	64	32,2	27,6	150,20	02300
2,4	3	65	33,6	28,8	150,20	02400
2,5	3	67	35,0	30,0	150,20	02500
2,6	3	68	36,4	31,2	153,30	02600
2,7	3	69	37,8	32,4	153,30	02700
2,8	3	70	39,2	33,6	153,30	02800
2,9	3	72	40,6	34,8	153,30	02900

P	●
M	●
K	●
N	
S	○
H	
O	

→ v_c Stran 138
→ Informacije za obdelavo: Stran 161

Najmanjši tlak hladilnega sredstva: 30 barov

WTX – Visokozmogljiv sveder za globoke izvrtine

▲ Specializirani mikro svedri za globoke izvrtine
▲ Univerzalna uporaba
▲ Zelo visoka procesna varnost
▲ Vodilni sveder: Visokozmogljiv sveder WTX-Micro 5xD

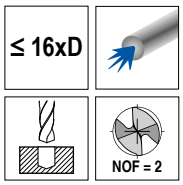

MICRO
DPX74M
DRAGONSKIN

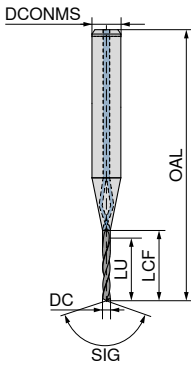



SIG 128°
VHM

10 696 ...

DC h6 mm	DCONMS h6 mm	OAL mm	LCF mm	LU mm	EUR T4/9F	
0,8	3	48	14,4	12,8	196,40	00800
0,9	3	49	16,2	14,4	196,40	00900
1,0	3	51	18,0	16,0	181,50	01000
1,1	3	53	19,8	17,6	181,50	01100
1,2	3	54	21,6	19,2	181,50	01200
1,3	3	56	23,4	20,8	181,50	01300
1,4	3	58	25,2	22,4	181,50	01400
1,5	3	60	27,0	24,0	181,50	01500
1,6	3	61	28,8	25,6	191,10	01600
1,7	3	63	30,6	27,2	191,10	01700
1,8	3	65	32,4	28,8	191,10	01800
1,9	3	66	34,2	30,4	191,10	01900
2,0	3	68	36,0	32,0	191,10	02000
2,1	3	70	37,8	33,6	195,20	02100
2,2	3	71	39,6	35,2	195,20	02200
2,3	3	73	41,4	36,8	195,20	02300
2,4	3	75	43,2	38,4	195,20	02400
2,5	3	77	45,0	40,0	195,20	02500
2,6	3	78	46,8	41,6	199,40	02600
2,7	3	80	48,6	43,2	199,40	02700
2,8	3	82	50,4	44,8	199,40	02800
2,9	3	83	52,2	46,4	199,40	02900

P	●
M	●
K	●
N	
S	
H	
O	

→ v_c Stran 139
→ Informacije za obdelavo: Stran 161

Najmanjši tlak hladilnega sredstva: 30 barov

WTX – Visokozmogljiv sveder za globoke izvrtine

- ▲ Specializirani mikro svedri za globoke izvrtine
- ▲ Univerzalna uporaba
- ▲ Zelo visoka procesna varnost
- ▲ Vodilni sveder: Visokozmogljiv sveder WTX-Micro 5xD

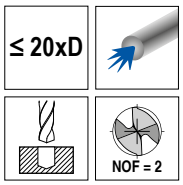

MICRO

DPX74M

DRAGONSKIN

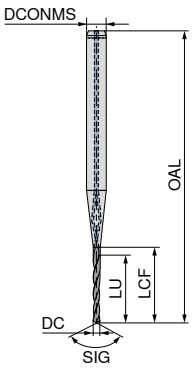



SIG 128°

VHM

10 697 ...

DC h6 mm	DCONMS h6 mm	OAL mm	LCF mm	LU mm	EUR T4/9F	
0,8	3	51	17,6	16	215,80	00800
0,9	3	53	19,8	18	215,80	00900
1,0	3	55	22,0	20	201,00	01000
1,1	3	57	24,2	22	201,00	01100
1,2	3	59	26,4	24	201,00	01200
1,3	3	61	28,6	26	201,00	01300
1,4	3	63	30,8	28	201,00	01400
1,5	3	66	33,0	30	201,00	01500
1,6	3	68	35,2	32	211,70	01600
1,7	3	70	37,4	34	211,70	01700
1,8	3	72	39,6	36	211,70	01800
1,9	3	74	41,8	38	211,70	01900
2,0	3	76	44,0	40	211,70	02000
2,1	3	78	46,2	42	216,00	02100
2,2	3	80	48,4	44	216,00	02200
2,3	3	82	50,6	46	216,00	02300
2,4	3	85	52,8	48	216,00	02400
2,5	3	87	55,0	50	216,00	02500
2,6	3	89	57,2	52	220,80	02600
2,7	3	91	59,4	54	220,80	02700
2,8	3	93	61,6	56	220,80	02800
2,9	3	95	63,8	58	220,80	02900

P	●
M	●
K	●
N	
S	
H	
O	

→ v_c Stran 139
→ Informacije za obdelavo: Stran 161

Najmanjši tlak hladilnega sredstva: 30 barov

WTX – Visokozmogljiv sveder za globoke izvrtine

- ▲ Specializirani mikro svedri za globoke izvrtine
- ▲ Univerzalna uporaba
- ▲ Zelo visoka procesna varnost
- ▲ Vodilni sveder: Visokozmogljiv sveder WTX-Micro 5xD

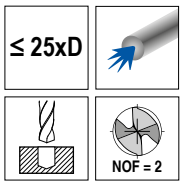

MICRO

DPX74M

DRAGONSKIN

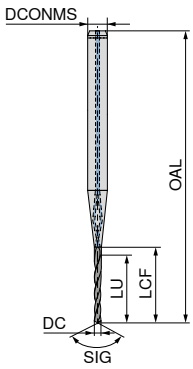



SIG 128°

VHM

10 698 ...

DC h6 mm	DCONMS h6 mm	OAL mm	LCF mm	LU mm	EUR T4/9F	
0,8	3	54	21,6	16,0	240,10	00800
0,9	3	57	24,3	20,5	240,10	00900
1,0	3	60	27,0	25,0	222,40	01000
1,1	3	63	29,7	27,5	222,40	01100
1,2	3	65	32,4	30,0	222,40	01200
1,3	3	68	35,1	32,5	222,40	01300
1,4	3	71	37,8	35,0	222,40	01400
1,5	3	73	40,5	37,5	222,40	01500
1,6	3	76	43,2	40,0	234,20	01600
1,7	3	78	45,9	42,5	234,20	01700
1,8	3	81	48,6	45,0	234,20	01800
1,9	3	84	51,3	47,5	234,20	01900
2,0	3	86	54,0	50,0	234,20	02000
2,1	3	89	56,7	52,5	239,20	02100
2,2	3	91	59,4	55,0	239,20	02200
2,3	3	94	62,1	57,5	239,20	02300
2,4	3	97	64,8	60,0	239,20	02400
2,5	3	99	67,5	62,5	239,20	02500
2,6	3	102	70,2	65,0	244,30	02600
2,7	3	104	72,9	67,5	244,30	02700
2,8	3	107	75,6	70,0	244,30	02800
2,9	3	110	78,3	72,5	244,30	02900

P	●
M	●
K	●
N	
S	
H	
O	

→ v_c Stran 139
→ Informacije za obdelavo: Stran 161

Najmanjši tlak hladilnega sredstva: 30 barov

WTX – Visokozmogljiv sveder za globoke izvrtine

- ▲ Specializirani mikro svedri za globoke izvrtine
- ▲ Univerzalna uporaba
- ▲ Zelo visoka procesna varnost
- ▲ Vodilni sveder: Visokozmogljiv sveder WTX-Micro 5xD

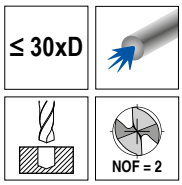

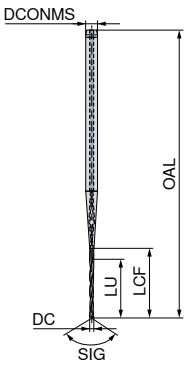



SIG 128°

VHM

10 699 ...

DC h6 mm	DCONMS h6 mm	OAL mm	LCF mm	LU mm	EUR T4/9F	
0,8	3	59	25,6	19,2	265,80	**00800**
0,9	3	62	28,8	24,5	265,80	**00900**
1,0	3	65	32,0	30,0	246,20	**01000**
1,1	3	68	35,2	33,0	246,20	**01100**
1,2	3	71	38,4	36,0	246,20	**01200**
1,3	3	74	41,6	39,0	246,20	**01300**
1,4	3	78	44,8	42,0	246,20	**01400**
1,5	3	81	48,0	45,0	246,20	**01500**
1,6	3	84	51,2	48,0	259,40	**01600**
1,7	3	87	54,4	51,0	259,40	**01700**
1,8	3	90	57,6	54,0	259,40	**01800**
1,9	3	93	60,8	57,0	259,40	**01900**
2,0	3	96	64,0	60,0	259,40	**02000**
2,1	3	99	67,2	63,0	264,90	**02100**
2,2	3	102	70,4	66,0	264,90	**02200**
2,3	3	106	73,6	69,0	264,90	**02300**
2,4	3	109	76,8	72,0	264,90	**02400**
2,5	3	112	80,0	75,0	264,90	**02500**
2,6	3	115	83,2	78,0	270,50	**02600**
2,7	3	118	86,4	81,0	270,50	**02700**
2,8	3	121	89,6	84,0	270,50	**02800**
2,9	3	124	92,8	87,0	270,50	**02900**

P	●
M	●
K	●
N	
S	
H	
O	

→ v_c Stran 139
→ Informacije za obdelavo: Stran 161

Najmanjši tlak hladilnega sredstva: 30 barov

Dovoljena odstopanja in koti

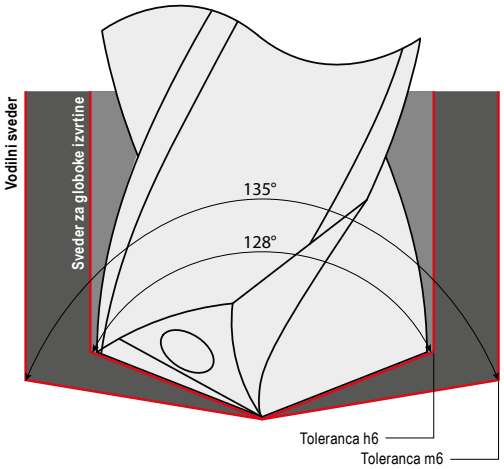

Cev za prenos hladilnega sredstva s filtrirnim rešetom
HSK-A 63 / HSK-A 100



S pomočjo nove cevi za prenos hladilnega sredstva lahko iz hladilnega sredstva filtrirate najmanjše ostružke in nečistoče.
Dodatne informacije najdete v → **Katalog Vpenjalno orodje, Poglavje 16, Stran 156**.

WTX – Sveder povrtalo 1/100

- ▲ Visokozmogljiv sveder povrtalo iz VHM
- ▲ vrtanje in povrtavanje v enem delovnem koraku
- ▲ 3 rezila svedra
- ▲ 6 povrtalnih rezil
- ▲ visoka podajanja
- ▲ visoka kakovost površine
- ▲ za zaprte in skoznje izvrtine



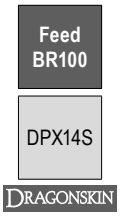

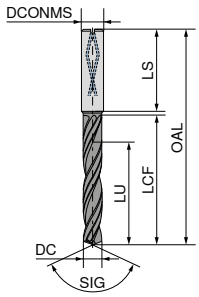





SIG 140°

VHM

10 707 ...

DC ±0,003 mm	DCONMS h6 mm	OAL mm	LCF mm	LU mm	LS mm	EUR T4	
3,97	6	66	24	17	36	180,90	03970
3,98	6	66	24	17	36	180,90	03980
3,99	6	66	24	17	36	180,90	03990
4,00	6	66	24	17	36	180,90	04000
4,01	6	66	24	17	36	180,90	04010
4,02	6	66	24	17	36	180,90	04020
4,97	6	66	28	20	36	180,90	04970
4,98	6	66	28	20	36	180,90	04980
4,99	6	66	28	20	36	180,90	04990
5,00	6	66	28	20	36	180,90	05000
5,01	6	66	28	20	36	180,90	05010
5,02	6	66	28	20	36	180,90	05020
5,97	6	66	28	20	36	180,90	05970
5,98	6	66	28	20	36	180,90	05980
5,99	6	66	28	20	36	180,90	05990
6,00	6	66	28	20	36	180,90	06000
6,01	6	66	28	20	36	180,90	06010
6,02	6	66	28	20	36	180,90	06020
7,97	8	79	41	29	36	180,90	07970
7,98	8	79	41	29	36	180,90	07980
7,99	8	79	41	29	36	180,90	07990
8,00	8	79	41	29	36	180,90	08000
8,01	8	79	41	29	36	180,90	08010
8,02	8	79	41	29	36	180,90	08020
9,97	10	89	47	35	40	205,80	09970
9,98	10	89	47	35	40	205,80	09980
9,99	10	89	47	35	40	205,80	09990
10,00	10	89	47	35	40	205,80	10000
10,01	10	89	47	35	40	205,80	10010
10,02	10	89	47	35	40	205,80	10020
11,97	12	102	55	40	45	282,00	11970
11,98	12	102	55	40	45	282,00	11980
11,99	12	102	55	40	45	282,00	11990
12,00	12	102	55	40	45	282,00	12000
12,01	12	102	55	40	45	282,00	12010
12,02	12	102	55	40	45	282,00	12020

P	●
M	●
K	●
N	
S	
H	
O	

Prileţne mere, ki jih je mogoče pokriti

npr. Ø 8 F7 = 8,02 mm

Ø 4	3,97	U 7	**X 7**			
	3,98	**N 10**	**N 11**	R 7		
	3,99	M 8	**N 7**	**N 8**	**N 9**	
	4,00	**J 7**	**J 8**	JS 7	JS 8	JS 9
	4,01	**G 7**	**H 8**			
	4,02	**F 8**	**H 9**			
Ø 5	4,97	U 7	**X 7**			
	4,98	**N 10**	**N 11**	R 7		
	4,99	M 8	**N 7**	**N 8**	**N 9**	
	5,00	**J 7**	**J 8**	**JS 7**	**JS 8**	**JS 9**
	5,01	**G 7**	**H 8**			
	5,02	**F 8**	**H 9**			
Ø 6	5,97	U 7	**X 7**			
	5,98	**N 10**	**N 11**	R 7		
	5,99	M 8	**N 7**	**N 8**	**N 9**	
	6,00	**J 7**	**J 8**	**JS 7**	**JS 8**	**JS 9**
	6,01	**G 7**	**H 8**			
	6,02	**F 8**	**H 9**			
Ø 8	7,97	S 7	**U 7**			
	7,98	N 8	**N 10**	**N 11**	P 7	R 7
	7,99	K 8	M 6	M 7	**M 8**	N 9
	8,00	**J 7**	**J 8**	**JS 7**	**JS 8**	**JS 9**
	8,01	G 7	**H 8**			
	8,02	**F 7**	F 8	**H 9**		
Ø 10	9,97	S 7	**U 7**			
	9,98	N 8	**N 10**	**N 11**	P 7	R 7
	9,99	K 8	M 6	M 7	**M 8**	N 9
	10,00	**J 7**	**J 8**	**JS 7**	**JS 8**	**JS 9**
	10,01	G 7	**H 8**			
	10,02	**F 7**	F 8	H 9		
Ø 12	11,97	N 11	R 7	**S 7**		
	11,98	N 8	**N 9**	**N 10**	**P 7**	
	11,99	K 8	**M 6**	**M 7**	**M 8**	N 7
	12,00	**J 7**	**J 8**	**JS 7**	**JS 8**	
	12,01	G 6	**H 7**	H 8	**JS 9**	
	12,02	F 7				

Ustvarimo lahko tanko napisane tolerančne razrede, ki pa niso povsem skladni s tolerančnim območjem.

→ v_c Stran 140

WTX – Povrtalo 1/100

- ▲ Visokozmogljiva povrtala VHM
- ▲ vrtanje in povrtavanje v enem delovnem koraku
- ▲ 3 rezila svedra
- ▲ 6 povrtalnih rezil
- ▲ visoka podajanja
- ▲ visoka kakovost površine
- ▲ za zaprte in skoznje izvrtine



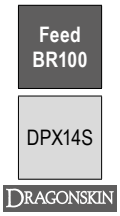

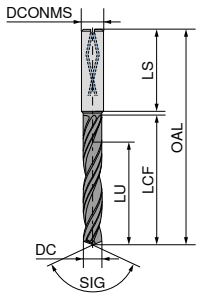



SIG 140°

VHM

10 713 ...

DC ±0,003 mm	DCONMS h6 mm	OAL mm	LCF mm	LU mm	LS mm	EUR T4	
3,97	6	74	36	29	36	225,60	03970
3,98	6	74	36	29	36	225,60	03980
3,99	6	74	36	29	36	225,60	03990
4,00	6	74	36	29	36	225,60	04000
4,01	6	74	36	29	36	225,60	04010
4,02	6	74	36	29	36	225,60	04020
4,97	6	82	44	35	36	225,60	04970
4,98	6	82	44	35	36	225,60	04980
4,99	6	82	44	35	36	225,60	04990
5,00	6	82	44	35	36	225,60	05000
5,01	6	82	44	35	36	225,60	05010
5,02	6	82	44	35	36	225,60	05020
5,97	6	82	44	35	36	225,60	05970
5,98	6	82	44	35	36	225,60	05980
5,99	6	82	44	35	36	225,60	05990
6,00	6	82	44	35	36	225,60	06000
6,01	6	82	44	35	36	225,60	06010
6,02	6	82	44	35	36	225,60	06020
7,97	8	91	53	43	36	225,60	07970
7,98	8	91	53	43	36	225,60	07980
7,99	8	91	53	43	36	225,60	07990
8,00	8	91	53	43	36	225,60	08000
8,01	8	91	53	43	36	225,60	08010
8,02	8	91	53	43	36	225,60	08020
9,97	10	103	61	49	40	309,20	09970
9,98	10	103	61	49	40	309,20	09980
9,99	10	103	61	49	40	309,20	09990
10,00	10	103	61	49	40	309,20	10000
10,01	10	103	61	49	40	309,20	10010
10,02	10	103	61	49	40	309,20	10020
11,97	12	118	71	56	45	434,50	11970
11,98	12	118	71	56	45	434,50	11980
11,99	12	118	71	56	45	434,50	11990
12,00	12	118	71	56	45	434,50	12000
12,01	12	118	71	56	45	434,50	12010
12,02	12	118	71	56	45	434,50	12020

P	●
M	●
K	●
N	
S	
H	
O	

Prileţne mere, ki jih je mogoče pokriti

npr. Ø 8 F7 = 8,02 mm

Ø 4	3,97	U 7	**X 7**			
	3,98	**N 10**	**N 11**	R 7		
	3,99	M 8	**N 7**	**N 8**	**N 9**	
	4,00	**J 7**	**J 8**	JS 7	JS 8	JS 9
	4,01	**G 7**	**H 8**			
	4,02	**F 8**	**H 9**			
Ø 5	4,97	U 7	**X 7**			
	4,98	**N 10**	**N 11**	R 7		
	4,99	M 8	**N 7**	**N 8**	**N 9**	
	5,00	**J 7**	**J 8**	**JS 7**	**JS 8**	**JS 9**
	5,01	**G 7**	**H 8**			
	5,02	**F 8**	**H 9**			
Ø 6	5,97	U 7	**X 7**			
	5,98	**N 10**	**N 11**	R 7		
	5,99	M 8	**N 7**	**N 8**	**N 9**	
	6,00	**J 7**	**J 8**	**JS 7**	**JS 8**	**JS 9**
	6,01	**G 7**	**H 8**			
	6,02	**F 8**	**H 9**			
Ø 8	7,97	S 7	**U 7**			
	7,98	N 8	**N 10**	**N 11**	P 7	R 7
	7,99	K 8	M 6	M 7	**M 8**	N 9
	8,00	**J 7**	**J 8**	**JS 7**	**JS 8**	**JS 9**
	8,01	G 7	**H 8**			
	8,02	**F 7**	F 8	**H 9**		
Ø 10	9,97	S 7	**U 7**			
	9,98	N 8	**N 10**	**N 11**	P 7	R 7
	9,99	K 8	M 6	M 7	**M 8**	N 9
	10,00	**J 7**	**J 8**	**JS 7**	**JS 8**	**JS 9**
	10,01	G 7	**H 8**			
	10,02	**F 7**	F 8	H 9		
Ø 12	11,97	N 11	R 7	**S 7**		
	11,98	N 8	**N 9**	**N 10**	**P 7**	
	11,99	K 8	**M 6**	**M 7**	**M 8**	N 7
	12,00	**J 7**	**J 8**	**JS 7**	**JS 8**	
	12,01	G 6	**H 7**	H 8	**JS 9**	
	12,02	F 7				

Ustvarimo lahko tanko napisane tolerančne razrede, ki pa niso povsem skladni s tolerančnim območjem.

→ v_c Stran 141

WTX – Sveder povrtalo H7

- ▲ Visokozmogljiv sveder povrtalo iz VHM
- ▲ Vrtanje in povrtavanje do končne mere H7 v enem delovnem koraku
- ▲ 3 rezila svedra
- ▲ 6 povrtalnih rezil
- ▲ visoka podajanja
- ▲ visoka kakovost površine
- ▲ za zaprte in skoznje izvrtine
- ▲ optimalna okroglost oz. ujem H7



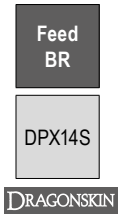

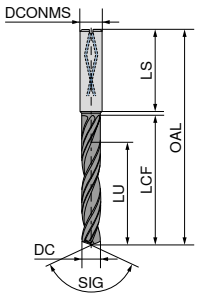



SIG 140°

VHM

10 711 ...

DC $_{H7}$ mm	DCONMS $_{h6}$ mm	OAL mm	LCF mm	LU mm	LS mm	EUR T4	
4	6	66	24	17	36	180,90	**04000**
5	6	66	28	20	36	180,90	**05000**
6	6	66	28	20	36	180,90	**06000**
8	8	79	41	29	36	180,90	**08000**
10	10	89	47	35	40	205,80	**10000**
12	12	102	55	40	45	282,00	**12000**
14	14	107	60	43	45	377,30	**14000**
16	16	115	65	45	48	524,50	**16000**

P	●
M	●
K	●
N	
S	
H	
O	

→ v_c Stran 140

Izdelke zunajserijskih dimenzij dobavljamo na zahtevo.

WTX – Sveder povrtalo H7

- ▲ Visokozmogljiv sveder povrtalo iz VHM
- ▲ Vrtanje in povrtavanje do končne mere H7 v enem delovnem koraku
- ▲ 3 rezila svedra
- ▲ 6 povrtalnih rezil
- ▲ visoka podajanja
- ▲ visoka kakovost površine
- ▲ za zaprte in skoznje izvrtine
- ▲ optimalna okroglost oz. ujem H7



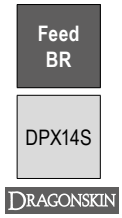

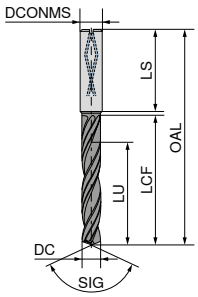



SIG 140°

VHM

10 719 ...

DC $_{H7}$ mm	DCONMS $_{h6}$ mm	OAL mm	LCF mm	LU mm	LS mm	EUR T4	
4	6	74	36	29	36	225,60	**04000**
5	6	82	44	35	36	225,60	**05000**
6	6	82	44	35	36	225,60	**06000**
8	8	91	53	43	36	225,60	**08000**
10	10	103	61	49	40	309,20	**10000**
12	12	118	71	56	45	434,50	**12000**
14	14	124	77	60	45	589,40	**14000**
16	16	133	83	63	48	709,20	**16000**
18	18	143	93	71	48	851,50	**18000**
20	20	153	101	77	50	1.024,00	**20000**

P	●
M	●
K	●
N	
S	
H	
O	

→ v_c Stran 141

Izdelke zunajserijskih dimenzij dobavljamo na zahtevo.

WTX – Kratek stopenjski sveder 90°

▲ Za osnovne izvrtine in grezenje pri rezanju navojev

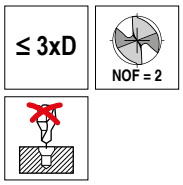

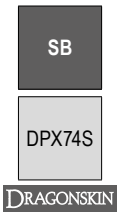

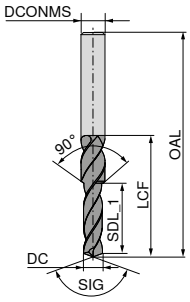





SIG 140°

VHM

10 767 ...

Za navoj	DC $_{m7}$ mm	DCONMS $_{h6}$ mm	OAL mm	SDL_1 mm	LCF mm	EUR T4	
M3	2,5	6	62	8,8	20	48,37	**02500**
M4	3,3	6	62	11,4	24	58,79	**03300**
M5	4,2	6	66	13,6	28	67,45	**04200**
M6	5,0	8	79	16,5	34	84,74	**05000**
M8	6,8	10	89	21,0	47	138,40	**06800**
M10	8,5	12	102	25,5	55	169,60	**08500**
M12	10,2	14	107	30,0	60	238,70	**10200**
M14	12,0	16	115	34,5	65	290,70	**12000**
M16	14,0	18	123	38,5	73	299,30	**14000**

P	●
M	
K	●
N	
S	
H	○
O	

→ v_c Stran 135

WTX – Kratek stopenjski sveder 90°

▲ Za osnovne izvrtine in grezenje pri oblikovanju navojev

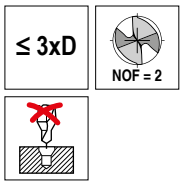

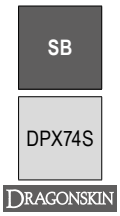

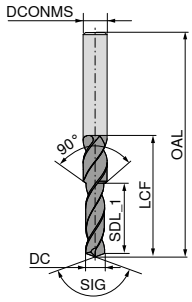





SIG 140°

VHM

10 772 ...

Za navoj	DC $_{m7}$ mm	DCONMS $_{h6}$ mm	OAL mm	SDL_1 mm	LCF mm	EUR T4	
M3	2,80	6	62	8,8	20	48,37	**02800**
M4	3,70	6	62	11,4	24	58,79	**03700**
M5	4,65	6	66	13,6	28	67,45	**04650**
M6	5,55	8	79	16,5	34	84,74	**05550**
M8	7,45	10	89	21,0	47	138,40	**07450**
M10	9,30	12	102	25,5	55	169,60	**09300**
M12	11,20	14	107	30,0	60	238,70	**11200**
M14	13,00	16	115	34,5	65	290,70	**13000**
M16	15,00	18	123	38,5	73	299,30	**15000**

P	●
M	
K	●
N	
S	
H	○
O	

→ v_c Stran 135

WTX – Kratek stopenjski sveder 90°

▲ Za osnovne izvrtine in grezenje pri rezanju navojev



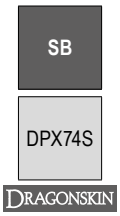

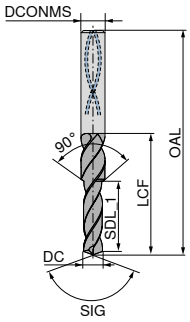





SIG 140°

VHM

10 783 ...

Za navoj	DC $_{m7}$ mm	DCONMS $_{h6}$ mm	OAL mm	SDL_1 mm	LCF mm	EUR T4	
M4	3,3	6	62	11,4	24	75,79	**03300**
M5	4,2	6	66	13,6	28	79,67	**04200**
M6	5,0	8	79	16,5	34	101,10	**05000**
M8	6,8	10	89	21,0	47	164,00	**06800**
M10	8,5	12	102	25,5	55	202,40	**08500**
M12	10,2	14	107	30,0	60	283,90	**10200**
M14	12,0	16	115	34,5	65	344,70	**12000**
M16	14,0	18	123	38,5	73	356,50	**14000**

P	●
M	
K	●
N	
S	
H	○
O	

→ v_c Stran 135

WTX – Kratek stopenjski sveder 90°

▲ Za osnovne izvrtine in grezenje pri oblikovanju navojev



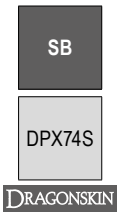

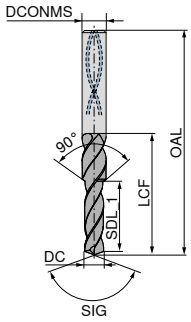





SIG 140°

VHM

10 788 ...

Za navoj	DC $_{m7}$ mm	DCONMS $_{h6}$ mm	OAL mm	SDL_1 mm	LCF mm	EUR T4	
M4	3,70	6	62	11,4	24	75,79	**03700**
M5	4,65	6	66	13,6	28	79,67	**04650**
M6	5,55	8	79	16,5	34	101,10	**05550**
M8	7,45	10	89	21,0	47	164,00	**07450**
M10	9,30	12	102	25,5	55	202,40	**09300**
M12	11,20	14	107	30,0	60	283,90	**11200**
M14	13,00	16	115	34,5	65	344,70	**13000**
M16	15,00	18	123	38,5	73	356,50	**15000**

P	●
M	
K	●
N	
S	
H	○
O	

→ v_c Stran 135

Sveder za navrtanje NC, delovni standard

▲ S spiralnimi utori

NOF = 2

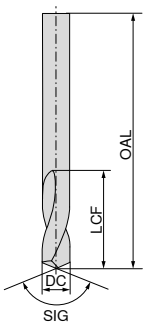



			SIG 90° VHM		SIG 90° VHM		SIG 120° VHM		SIG 120° VHM		SIG 142° VHM		SIG 142° VHM	
			10 702 ...		10 716 ...		10 703 ...		10 717 ...		10 704 ...		10 718 ...	
DC js8 mm	OAL mm	LCF mm	EUR T3		EUR T3		EUR T3		EUR T3		EUR T3		EUR T3	
2	32	6	17,81	002	27,38	002 1)	17,81	002	27,38	002 1)	17,81	002	27,38	002 1)
3	32	8	17,81	003	27,38	003 1)	17,81	003	27,38	003 1)	17,81	003	27,38	003 1)
4	40	10	19,86	004	29,69	004 1)	19,86	004	29,69	004 1)	19,86	004	29,69	004 1)
5	50	13	22,75	005	32,59	005 1)	22,75	005	32,59	005 1)	22,75	005	32,59	005 1)
6	50	13	25,34	006	35,06	006	25,34	006	35,06	006	25,34	006	35,06	006
8	60	23	39,09	008	49,27	008	39,09	008	49,27	008	39,09	008	49,27	008
10	70	24	54,90	010	64,90	010	54,90	010	64,90	010	54,90	010	64,90	010
12	70	24	74,03	012	84,33	012	74,03	012	84,33	012	74,03	012	84,33	012
14	75	26	108,80	014	125,60	014	108,80	014	125,60	014	108,80	014	125,60	014
16	75	29	134,30	016	144,80	016	134,30	016	144,80	016	134,30	016	144,80	016
18	100	35	253,30	018	260,60	018	253,30	018	260,60	018	253,30	018	260,60	018
20	100	35	237,60	020	273,80	020	237,60	020	273,80	020	237,60	020	273,80	020
P			●		●		●		●		●		●	
M														
K			●		●		●		●		●		●	
N			●		●		●		●		●		●	
S														
H					○				○				○	
O														

1) Izvedba držala DIN 6535 HA

→ v_c Stran 149+150

Sveder za navrtanje NC, tovarniški standard, dolg

▲ S spiralnimi utori

NOF = 2

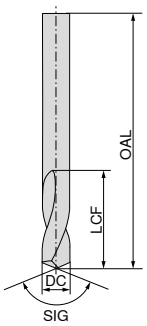



DC js8 mm	OAL mm	LCF mm	SIG 90° VHM 10 724 ... EUR T3		SIG 120° VHM 10 726 ... EUR T3		SIG 142° VHM 10 727 ... EUR T3	
3	66	8	29,69	003 1)	29,69	003 1)	29,69	003 1)
4	74	10	33,46	004 1)	33,46	004 1)	33,46	004 1)
6	82	13	43,02	006	43,02	006	43,02	006
8	91	23	62,86	008	62,86	008	62,86	008
10	103	24	87,51	010	87,51	010	87,51	010
12	118	24	132,20	012	132,20	012	132,20	012
16	133	29	249,20	016	249,20	016	249,20	016
P			●		●		●	
M								
K			●		●		●	
N			●		●		●	
S								
H			○		○		○	
O								

1) Izvedba držala DIN 6535 HA

→ v_c Stran 151

Centrirni sveder, DIN 333, oblika A

▲ s spiralnimi utori
▲ do vključno premera DC 0,8 mm se lahko uporablja samo na eni strani



ZB

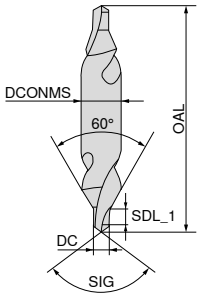



SIG 120°
VHM

DC k13 mm	DCONMS h6 mm	OAL mm	SDL_1 mm	10 708 ... EUR T3	
0,50	3,15	20,0	0,76	49,99	**050** 1)
0,80	3,15	20,0	1,07	49,99	**080** 1)
1,00	3,15	31,5	1,31	50,70	**100**
1,25	3,15	31,5	1,54	50,70	**125**
1,60	4,00	35,5	1,94	54,16	**160**
2,00	5,00	40,0	2,32	56,07	**200**
2,50	6,30	45,0	2,88	62,45	**250**
3,15	8,00	50,0	3,49	74,15	**315**
4,00	10,00	56,0	4,45	88,80	**400**
5,00	12,50	63,0	5,46	129,70	**500**
6,30	16,00	71,0	6,78	182,40	**630**

P	●
M	
K	●
N	●
S	
H	
O	

1) Le enostranska uporaba

→ v_c Stran 148

WTX – Izmenljiva glava

▲ Posebno dolga izvedba glave
▲ 3 rezila

Obseg dobave:
Vrtalna glava, vklj. z diferencialnim vijakom

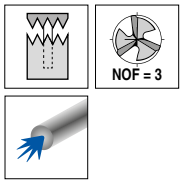

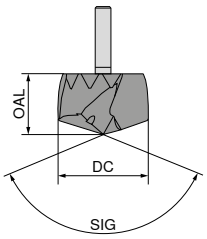

Change Feed UNI
Ti750



SIG 140°
VHM

DC m7 mm	OAL mm	10 925 ... EUR W2	
14,0	13,5	116,90	140
14,1	13,5	116,90	141
14,2	13,5	116,90	142
14,3	13,5	116,90	143
14,4	13,5	116,90	144
14,5	14,0	116,90	145
14,6	14,0	116,90	146
14,7	14,0	116,90	147
14,8	14,0	116,90	148
14,9	14,0	116,90	149
15,0	14,4	116,90	150
15,1	14,4	116,90	151
15,2	14,4	116,90	152
15,3	14,4	116,90	153
15,4	14,4	116,90	154
15,5	15,4	130,90	155
15,6	15,4	130,90	156
15,7	15,4	130,90	157
15,8	15,4	130,90	158
15,9	15,4	130,90	159
16,0	15,4	130,90	160
16,1	15,4	130,90	161
16,2	15,4	130,90	162
16,3	15,4	130,90	163
16,4	15,4	130,90	164
16,5	16,3	130,90	165
16,6	16,3	130,90	166
16,7	16,3	130,90	167
16,8	16,3	130,90	168
16,9	16,3	130,90	169
17,0	16,3	130,90	170
17,1	16,3	130,90	171
17,2	16,3	130,90	172
17,3	16,3	130,90	173
17,4	16,3	130,90	174
17,5	17,2	148,70	175
17,6	17,2	148,70	176
17,7	17,2	148,70	177
17,8	17,2	148,70	178
17,9	17,2	148,70	179
18,0	17,2	148,70	180
18,1	17,2	148,70	181
18,2	17,2	148,70	182
18,3	17,2	148,70	183
18,4	17,2	148,70	184
18,5	18,2	148,70	185
18,6	18,2	148,70	186
18,7	18,2	148,70	187
18,8	18,2	148,70	188
18,9	18,2	148,70	189

DC m7 mm	OAL mm	10 925 ... EUR W2	
19,0	18,2	148,70	190
19,1	18,2	148,70	191
19,2	18,2	148,70	192
19,3	18,2	148,70	193
19,4	18,2	148,70	194
19,5	19,1	170,50	195
19,6	19,1	170,50	196
19,7	19,1	170,50	197
19,8	19,1	170,50	198
19,9	19,1	170,50	199
20,0	19,1	170,50	200
20,1	19,1	170,50	201
20,2	19,1	170,50	202
20,3	19,1	170,50	203
20,4	19,1	170,50	204
20,5	20,0	170,50	205
20,6	20,0	170,50	206
20,7	20,0	170,50	207
20,8	20,0	170,50	208
20,9	20,0	170,50	209
21,0	20,0	170,50	210
21,1	20,0	170,50	211
21,2	20,0	170,50	212
21,3	20,0	170,50	213
21,4	20,0	170,50	214
21,5	21,0	170,50	215
21,6	21,0	170,50	216
21,7	21,0	170,50	217
21,8	21,0	170,50	218
21,9	21,0	170,50	219
22,0	21,0	170,50	220
22,1	21,0	170,50	221
22,2	21,0	170,50	222
22,3	21,0	170,50	223
22,4	21,0	170,50	224
22,5	21,9	189,60	225
22,6	21,9	189,60	226
22,7	21,9	189,60	227
22,8	21,9	189,60	228
22,9	21,9	189,60	229
23,0	21,9	189,60	230
23,1	21,9	189,60	231
23,2	21,9	189,60	232
23,3	21,9	189,60	233
23,4	21,9	189,60	234
23,5	22,8	189,60	235
23,6	22,8	189,60	236
23,7	22,8	189,60	237
23,8	22,8	189,60	238
23,9	22,8	189,60	239
24,0	22,8	189,60	240
24,1	22,8	189,60	241
24,2	22,8	189,60	242
24,3	22,8	189,60	243
24,4	22,8	189,60	244
24,5	23,8	215,00	245
24,6	23,8	215,00	246
24,7	23,8	215,00	247
24,8	23,8	215,00	248
24,9	23,8	215,00	249
25,0	23,8	215,00	250

P	●
M	
K	●
N	
S	
H	
O	

→ v_c Stran 156
→ Priporočena uporaba na Stran 162

Prosimo, da pri menjavi glave, upoštevate naveden pritezni moment.

Nadaljevanje na naslednji strani

WTX – Izmenljiva glava

▲ Posebno dolga izvedba glave
▲ 3 rezila

Obseg dobave:
Vrtalna glava, vklj. z diferencialnim vijakom

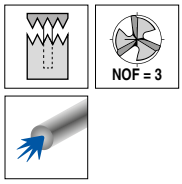

Change Feed UNI

Ti750

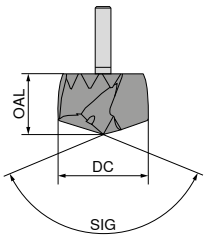



SIG 140°
VHM

DC m7 mm	OAL mm	10 925 ... EUR W2	
25,1	23,8	215,00	251
25,2	23,8	215,00	252
25,3	23,8	215,00	253
25,4	23,8	215,00	254
25,5	24,7	215,00	255
25,6	24,7	215,00	256
25,7	24,7	215,00	257
25,8	24,7	215,00	258
25,9	24,7	215,00	259
26,0	24,7	215,00	260
26,1	24,7	215,00	261
26,2	24,7	215,00	262
26,3	24,7	215,00	263
26,4	24,7	215,00	264
26,5	25,6	231,80	265
26,6	25,6	231,80	266
26,7	25,6	231,80	267
26,8	25,6	231,80	268
26,9	25,6	231,80	269
27,0	25,6	231,80	270
27,1	25,6	231,80	271
27,2	25,6	231,80	272
27,3	25,6	231,80	273
27,4	25,6	231,80	274
27,5	26,6	231,80	275
27,6	26,6	231,80	276
27,7	26,6	231,80	277
27,8	26,6	231,80	278
27,9	26,6	231,80	279
28,0	26,6	231,80	280
28,1	26,6	231,80	281
28,2	26,6	231,80	282
28,3	26,6	231,80	283
28,4	26,6	231,80	284
28,5	27,5	255,70	285
28,6	27,5	255,70	286
28,7	27,5	255,70	287
28,8	27,5	255,70	288
28,9	27,5	255,70	289
29,0	27,5	255,70	290
29,1	27,5	255,70	291
29,2	27,5	255,70	292
29,3	27,5	255,70	293
29,4	27,5	255,70	294
29,5	28,4	255,70	295
29,6	28,4	255,70	296
29,7	28,4	255,70	297
29,8	28,4	255,70	298
29,9	28,4	255,70	299
30,0	28,4	255,70	300

DC m7 mm	OAL mm	10 925 ... EUR W2	
30,1	28,4	255,70	301
30,2	28,4	255,70	302
30,3	28,4	255,70	303
30,4	28,4	255,70	304
30,5	29,3	279,30	305
30,6	29,3	279,30	306
30,7	29,3	279,30	307
30,8	29,3	279,30	308
30,9	29,3	279,30	309
31,0	29,3	279,30	310
31,1	29,3	279,30	311
31,2	29,3	279,30	312
31,3	29,3	279,30	313
31,4	29,3	279,30	314
31,5	30,3	279,30	315
31,6	30,3	279,30	316
31,7	30,3	279,30	317
31,8	30,3	279,30	318
31,9	30,3	279,30	319
32,0	30,3	279,30	320

P	●
M	
K	●
N	
S	
H	
O	

→ v_c Stran 156
→ Priporočena uporaba na Stran 162

Prosimo, da pri menjavi glave, upoštevate naveden pritezni moment.

2

WTX – Držalo za zamenljivo vrtalno glavo

Obseg dobave:

Držalo, vklj. z držalom stebla izvijača in zamenljivim steblom

≤ 3xD

Change Feed

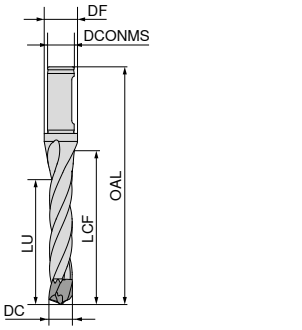



10 914 ...

DC mm	DCONMS h6 mm	OAL mm	LCF mm	LU mm	DF mm	Pritezni moment Nm	EUR W1	
14,00 - 14,49	16	120	72	48	20	0,7	327,50	140
14,50 - 14,99	16	122	74	49	20	0,7	327,50	145
15,00 - 15,49	16	124	76	51	25	0,7	327,50	150
15,50 - 16,49	20	131	81	54	25	0,7	338,30	155
16,50 - 17,49	20	135	85	58	25	0,7	338,30	165
17,50 - 18,49	20	140	90	61	25	1,3	338,30	175
18,50 - 19,49	25	150	94	64	31	1,3	398,60	185
19,50 - 20,49	25	155	99	68	31	2,0	402,20	195
20,50 - 21,49	25	159	103	71	31	2,0	440,40	205
21,50 - 22,49	25	164	108	74	31	2,0	440,40	215
22,50 - 23,49	25	168	112	78	31	2,0	482,50	225
23,50 - 24,49	25	173	117	81	31	2,0	482,50	235
24,50 - 25,49	32	182	122	84	38	3,1	543,00	245
25,50 - 26,49	32	186	126	87	38	3,1	543,00	255
26,50 - 27,49	32	191	131	91	38	3,1	543,00	265
27,50 - 28,49	32	195	135	94	38	3,1	543,00	275
28,50 - 29,49	32	200	140	97	38	5,6	625,90	285
29,50 - 30,49	32	204	144	101	38	5,6	625,90	295
30,50 - 31,49	32	209	149	104	38	5,6	684,60	305
31,50 - 32,49	32	213	153	107	38	5,6	684,60	315

WTX – Držalo za zamenljivo vrtalno glavo

Obseg dobave:

Držalo, vklj. z držalom stebla izvijača in zamenljivim steblom

≤ 5xD

Change Feed

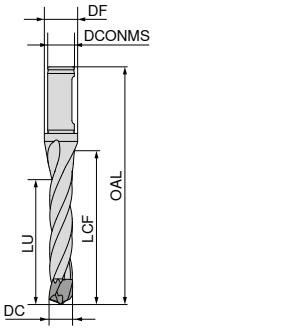



10 916 ...

DC mm	DCONMS h6 mm	OAL mm	LCF mm	LU mm	DF mm	Pritezni moment Nm	EUR W1	
14,00 - 14,49	16	149	101	77	20	0,7	361,60	140
14,50 - 14,99	16	152	104	79	20	0,7	361,60	145
15,00 - 15,49	16	155	107	82	25	0,7	361,60	150
15,50 - 16,49	20	164	114	87	25	0,7	391,70	155
16,50 - 17,49	20	170	120	93	25	0,7	391,70	165
17,50 - 18,49	20	177	127	98	25	1,3	391,70	175
18,50 - 19,49	25	189	133	103	31	1,3	448,00	185
19,50 - 20,49	25	196	140	109	31	2,0	451,50	195
20,50 - 21,49	25	202	146	114	31	2,0	492,80	205
21,50 - 22,49	25	209	153	119	31	2,0	492,80	215
22,50 - 23,49	25	215	159	124	31	2,0	530,70	225
23,50 - 24,49	25	222	166	130	31	2,0	530,70	235
24,50 - 25,49	32	233	173	135	38	3,1	589,90	245
25,50 - 26,49	32	239	179	140	38	3,1	589,90	255
26,50 - 27,49	32	246	186	146	38	3,1	589,90	265
27,50 - 28,49	32	252	192	151	38	3,1	589,90	275
28,50 - 29,49	32	259	199	156	38	5,6	671,30	285
29,50 - 30,49	32	265	205	162	38	5,6	671,30	295
30,50 - 31,49	32	272	212	167	38	5,6	729,00	305
31,50 - 32,49	32	278	218	172	38	5,6	729,00	315

Nadomestni deli	Zamenljivo steblo		Držalo stebla izvijača		Ročaj za nastavitev vrtilnega momenta		Diferencialni vijak	
	80 022 ...		80 020 ...		80 023 ...		10 950 ...	
DC	EUR W1		EUR Y7		EUR W1		EUR W2	
14,00 - 14,49	25,15	007	21,08	025	373,50	012	7,16	064
14,50 - 14,99	25,15	007	21,08	025	373,50	012	7,16	064
15,00 - 15,49	25,15	007	21,08	025	373,50	012	7,16	064
15,50 - 16,49	25,15	007	21,08	025	373,50	012	7,16	064
16,50 - 17,49	25,15	007	21,08	025	373,50	012	7,16	064
17,50 - 18,49	25,15	008	21,08	025	399,80	060	7,16	065
18,50 - 19,49	25,15	008	21,08	025	399,80	060	7,16	065
19,50 - 20,49	29,26	010	21,08	025	399,80	060	7,16	066
20,50 - 21,49	29,26	010	21,08	025	399,80	060	7,16	066
21,50 - 22,49	29,26	010	21,08	025	399,80	060	7,16	066
22,50 - 23,49	29,26	010	21,08	025	399,80	060	7,16	066
23,50 - 24,49	29,26	010	21,08	025	399,80	060	7,16	066
24,50 - 25,49	47,24	015	21,08	025	399,80	060	7,16	067
25,50 - 26,49	47,24	015	21,08	025	399,80	060	7,16	067
26,50 - 27,49	47,24	015	21,08	025	399,80	060	7,16	067
27,50 - 28,49	47,24	015	21,08	025	399,80	060	7,16	067
28,50 - 29,49	47,24	015	21,08	025	399,80	060	7,16	068
29,50 - 30,49	47,24	015	21,08	025	399,80	060	7,16	068
30,50 - 31,49	47,24	015	21,08	025	399,80	060	7,16	068
31,50 - 32,49	47,24	015	21,08	025	399,80	060	7,16	068

WTX – Držalo za zamenljivo vrtalno glavo

Obseg dobave:

Držalo, vklj. z držalom stebla izvijača in zamenljivim steblom

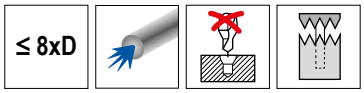



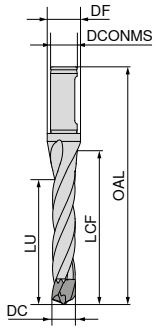





							10 917 ...	
DC mm	DCONMS $_{h6}$ mm	OAL mm	LCF mm	LU mm	DF mm	Pritezni moment Nm	EUR W1	
14,00 - 14,49	16	192	144	120	20	0,7	443,10	**14000**
14,50 - 14,99	16	197	149	124	20	0,7	443,10	**14500**
15,00 - 15,49	16	202	154	129	25	0,7	443,10	**15000**
15,50 - 16,49	20	213	163	137	25	0,7	476,00	**15500**
16,50 - 17,49	20	223	173	145	25	0,7	476,00	**16500**
17,50 - 18,49	20	232	182	153	25	1,3	476,00	**17500**
18,50 - 19,49	25	248	192	162	31	1,3	536,00	**18500**
19,50 - 20,49	25	257	201	170	31	2,0	543,30	**19500**
20,50 - 21,49	25	267	211	178	31	2,0	579,90	**20500**
21,50 - 22,49	25	276	220	187	31	2,0	579,90	**21500**
22,50 - 23,49	25	286	230	195	31	2,0	643,30	**22500**
23,50 - 24,49	25	295	239	203	31	2,0	643,30	**23500**
24,50 - 25,49	32	309	249	212	38	3,1	694,30	**24500**
25,50 - 26,49	32	319	259	220	38	3,1	694,30	**25500**
26,50 - 27,49	32	328	268	228	38	3,1	694,30	**26500**
27,50 - 28,49	32	338	278	236	38	3,1	694,30	**27500**
28,50 - 29,49	32	342	282	245	38	5,6	796,60	**28500**
29,50 - 30,49	32	352	292	253	38	5,6	796,60	**29500**
30,50 - 31,49	32	361	301	261	38	5,6	878,80	**30500**
31,50 - 32,49	32	371	311	270	38	5,6	878,80	**31500**

Zamenljivo steblo



Držalo stebla izvijača


Ročaj za nastavitev vrtilnega momenta


Diferencialni vijak

	80 022 ...		80 020 ...		80 023 ...		10 950 ...	
Nadomestni deli	EUR		EUR		EUR		EUR	
DC	W1		Y7		W1		W2	
14,00 - 14,49	25,15	**007**	21,08	**025**	373,50	**012**	7,16	**064**
14,50 - 14,99	25,15	**007**	21,08	**025**	373,50	**012**	7,16	**064**
15,00 - 15,49	25,15	**007**	21,08	**025**	373,50	**012**	7,16	**064**
15,50 - 16,49	25,15	**007**	21,08	**025**	373,50	**012**	7,16	**064**
16,50 - 17,49	25,15	**007**	21,08	**025**	373,50	**012**	7,16	**064**
17,50 - 18,49	25,15	**008**	21,08	**025**	399,80	**060**	7,16	**065**
18,50 - 19,49	25,15	**008**	21,08	**025**	399,80	**060**	7,16	**065**
19,50 - 20,49	29,26	**010**	21,08	**025**	399,80	**060**	7,16	**066**
20,50 - 21,49	29,26	**010**	21,08	**025**	399,80	**060**	7,16	**066**
21,50 - 22,49	29,26	**010**	21,08	**025**	399,80	**060**	7,16	**066**
22,50 - 23,49	29,26	**010**	21,08	**025**	399,80	**060**	7,16	**066**
23,50 - 24,49	29,26	**010**	21,08	**025**	399,80	**060**	7,16	**066**
24,50 - 25,49	47,24	**015**	21,08	**025**	399,80	**060**	7,16	**067**
25,50 - 26,49	47,24	**015**	21,08	**025**	399,80	**060**	7,16	**067**
26,50 - 27,49	47,24	**015**	21,08	**025**	399,80	**060**	7,16	**067**
27,50 - 28,49	47,24	**015**	21,08	**025**	399,80	**060**	7,16	**067**
28,50 - 29,49	47,24	**015**	21,08	**025**	399,80	**060**	7,16	**068**
29,50 - 30,49	47,24	**015**	21,08	**025**	399,80	**060**	7,16	**068**
30,50 - 31,49	47,24	**015**	21,08	**025**	399,80	**060**	7,16	**068**
31,50 - 32,49	47,24	**015**	21,08	**025**	399,80	**060**	7,16	**068**

WTX – Izmenljiva glava

▲ Posebno dolga izvedba glave

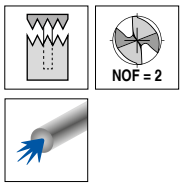

Change UNI	Change P	Change VA	Change GG	Change AL
DPX74S	Ti750	Ti700	TiSi	TiB
DRAGONSKIN				

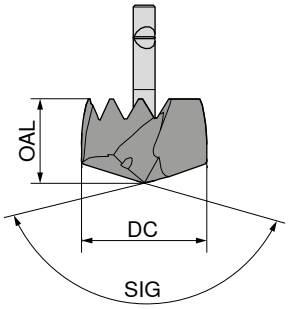



		SIG 140° VHM		SIG 138° VHM		SIG 138° VHM		SIG 140° VHM		SIG 140° VHM	
		10 919 ...		10 923 ...		10 921 ...		10 924 ...		10 922 ...	
DC $_{h7/m7}$ mm	OAL mm	EUR W2		EUR W2		EUR W2		EUR W2		EUR W2	
12,0	10,7	108,80	12000	108,80	120	108,80	120	108,80	120	108,80	120
12,1	10,7	108,80	12100	108,80	121	108,80	121	108,80	121	108,80	121
12,2	10,7	108,80	12200	108,80	122	108,80	122	108,80	122	108,80	122
12,3	10,7	108,80	12300	108,80	123	108,80	123	108,80	123	108,80	123
12,4	10,7	108,80	12400	108,80	124	108,80	124	108,80	124	108,80	124
12,5	10,7	108,80	12500	108,80	125	108,80	125	108,80	125	108,80	125
12,6	10,7	108,80	12600	108,80	126	108,80	126	108,80	126	108,80	126
12,7	10,7	108,80	12700	108,80	127	108,80	127	108,80	127	108,80	127
12,8	10,7	108,80	12800	108,80	128	108,80	128	108,80	128	108,80	128
12,9	10,7	108,80	12900	108,80	129	108,80	129	108,80	129	108,80	129
13,0	10,7	108,80	13000	108,80	130	108,80	130	108,80	130	108,80	130
13,1	10,7	108,80	13100	108,80	131	108,80	131	108,80	131	108,80	131
13,2	10,7	108,80	13200	108,80	132	108,80	132	108,80	132	108,80	132
13,3	10,7	108,80	13300	108,80	133	108,80	133	108,80	133	108,80	133
13,4	10,7	108,80	13400	108,80	134	108,80	134	108,80	134	108,80	134
13,5	11,3	108,80	13500	108,80	135	108,80	135	108,80	135	108,80	135
13,6	11,3	108,80	13600	108,80	136	108,80	136	108,80	136	108,80	136
13,7	11,3	108,80	13700	108,80	137	108,80	137	108,80	137	108,80	137
13,8	11,3	108,80	13800	108,80	138	108,80	138	108,80	138	108,80	138
13,9	11,3	108,80	13900	108,80	139	108,80	139	108,80	139	108,80	139
14,0	11,3	108,80	14000	108,80	140	108,80	140	108,80	140	108,80	140
14,1	11,3	108,80	14100	108,80	141	108,80	141	108,80	141	108,80	141
14,2	11,3	108,80	14200	108,80	142	108,80	142	108,80	142	108,80	142
14,3	11,3	108,80	14300	108,80	143	108,80	143	108,80	143	108,80	143
14,4	11,3	108,80	14400	108,80	144	108,80	144	108,80	144	108,80	144
14,5	11,3	108,80	14500	108,80	145	108,80	145	108,80	145	108,80	145
14,6	11,3	108,80	14600	108,80	146	108,80	146	108,80	146	108,80	146
14,7	11,3	108,80	14700	108,80	147	108,80	147	108,80	147	108,80	147
14,8	11,3	108,80	14800	108,80	148	108,80	148	108,80	148	108,80	148
14,9	11,3	108,80	14900	108,80	149	108,80	149	108,80	149	108,80	149
15,0	11,3	108,80	15000	108,80	150	108,80	150	108,80	150	108,80	150
15,1	11,3	108,80	15100	108,80	151	108,80	151	108,80	151	108,80	151
15,2	11,3	108,80	15200	108,80	152	108,80	152	108,80	152	108,80	152
15,3	11,3	108,80	15300	108,80	153	108,80	153	108,80	153	108,80	153
15,4	11,3	108,80	15400	108,80	154	108,80	154	108,80	154	108,80	154
15,5	11,9	108,80	15500	108,80	155	108,80	155	108,80	155	108,80	155
15,6	11,9	113,60	15600	113,60	156	113,60	156	113,60	156	113,60	156
15,7	11,9	113,60	15700	113,60	157	113,60	157	113,60	157	113,60	157

P	●	●	○		
M			●		
K	●	●	●	●	
N					●
S			●		
H					
O					

→ v_c Stran 152–155
→ Priporočena uporaba na Stran 162

Ø DC_{m7} za tip UNI, P, GG in AL/**Ø DC_{h7}** za tip VA

WTX – Izmenljiva glava

▲ Posebno dolga izvedba glave

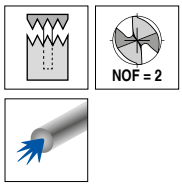

Change UNI	Change P	Change VA	Change GG	Change AL
DPX74S	Ti750	Ti700	TiSi	TiB
DRAGONSKIN				

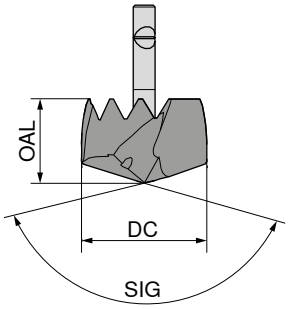



		SIG 140° VHM	SIG 138° VHM	SIG 138° VHM	SIG 140° VHM	SIG 140° VHM
		10 919 ...	10 923 ...	10 921 ...	10 924 ...	10 922 ...
DC $_{h7/m7}$ mm	OAL mm	EUR W2	EUR W2	EUR W2	EUR W2	EUR W2
15,8	11,9	113,60 15800	113,60 158	113,60 158	113,60 158	113,60 158
15,9	11,9	113,60 15900	113,60 159	113,60 159	113,60 159	113,60 159
16,0	11,9	113,60 16000	113,60 160	113,60 160	113,60 160	113,60 160
16,1	11,9	113,60 16100	113,60 161	113,60 161	113,60 161	113,60 161
16,2	11,9	113,60 16200	113,60 162	113,60 162	113,60 162	113,60 162
16,3	11,9	113,60 16300	113,60 163	113,60 163	113,60 163	113,60 163
16,4	11,9	113,60 16400	113,60 164	113,60 164	113,60 164	113,60 164
16,5	13,4	113,60 16500	113,60 165	113,60 165	113,60 165	113,60 165
16,6	13,4	113,60 16600	113,60 166	113,60 166	113,60 166	113,60 166
16,7	13,4	113,60 16700	113,60 167	113,60 167	113,60 167	113,60 167
16,8	13,4	113,60 16800	113,60 168	113,60 168	113,60 168	113,60 168
16,9	13,4	113,60 16900	113,60 169	113,60 169	113,60 169	113,60 169
17,0	13,4	113,60 17000	113,60 170	113,60 170	113,60 170	113,60 170
17,1	13,4	113,60 17100	113,60 171	113,60 171	113,60 171	113,60 171
17,2	13,4	113,60 17200	113,60 172	113,60 172	113,60 172	113,60 172
17,3	13,4	113,60 17300	113,60 173	113,60 173	113,60 173	113,60 173
17,4	13,4	113,60 17400	113,60 174	113,60 174	113,60 174	113,60 174
17,5	13,4	113,60 17500	113,60 175	113,60 175	113,60 175	113,60 175
17,6	13,4	113,60 17600	113,60 176	113,60 176	113,60 176	113,60 176
17,7	13,4	113,60 17700	113,60 177	113,60 177	113,60 177	113,60 177
17,8	13,4	113,60 17800	113,60 178	113,60 178	113,60 178	113,60 178
17,9	13,4	113,60 17900	113,60 179	113,60 179	113,60 179	113,60 179
18,0	13,4	113,60 18000	113,60 180	113,60 180	113,60 180	113,60 180
18,1	13,4	123,00 18100	123,00 181	123,00 181	123,00 181	123,00 181
18,2	13,4	123,00 18200	123,00 182	123,00 182	123,00 182	123,00 182
18,3	13,4	123,00 18300	123,00 183	123,00 183	123,00 183	123,00 183
18,4	13,4	123,00 18400	123,00 184	123,00 184	123,00 184	123,00 184
18,5	13,4	123,00 18500	123,00 185	123,00 185	123,00 185	123,00 185
18,6	13,4	123,00 18600	123,00 186	123,00 186	123,00 186	123,00 186
18,7	13,4	123,00 18700	123,00 187	123,00 187	123,00 187	123,00 187
18,8	13,4	123,00 18800	123,00 188	123,00 188	123,00 188	123,00 188
18,9	13,4	123,00 18900	123,00 189	123,00 189	123,00 189	123,00 189
19,0	13,4	123,00 19000	123,00 190	123,00 190	123,00 190	123,00 190
19,1	13,4	123,00 19100	123,00 191	123,00 191	123,00 191	123,00 191
19,2	13,4	123,00 19200	123,00 192	123,00 192	123,00 192	123,00 192
19,3	13,4	123,00 19300	123,00 193	123,00 193	123,00 193	123,00 193
19,4	13,4	123,00 19400	123,00 194	123,00 194	123,00 194	123,00 194
19,5	13,4	123,00 19500	123,00 195	123,00 195	123,00 195	123,00 195
P		●	●	○		
M				●		
K		●	●	●	●	
N						●
S				●		
H						
O						

→ v_c Stran 152–155
→ Priporočena uporaba na Stran 162

Ø DC_{m7} za tip UNI, P, GG in AL/**Ø DC_{h7}** za tip VA

WTX – Izmenljiva glava

▲ Posebno dolga izvedba glave

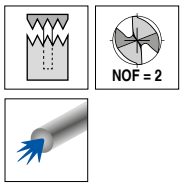

Change UNI	Change P	Change VA	Change GG	Change AL
DPX74S	Ti750	Ti700	TiSi	TiB
DRAGONSKIN				

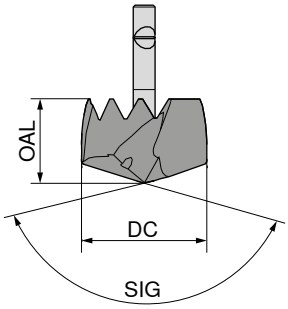



		SIG 140° VHM		SIG 138° VHM		SIG 138° VHM		SIG 140° VHM		SIG 140° VHM	
		10 919 ...		10 923 ...		10 921 ...		10 924 ...		10 922 ...	
DC h7/m7 mm	OAL mm	EUR W2		EUR W2		EUR W2		EUR W2		EUR W2	
19,6	13,4	123,00	19600	123,00	196	123,00	196	123,00	196	123,00	196
19,7	13,4	123,00	19700	123,00	197	123,00	197	123,00	197	123,00	197
19,8	13,4	123,00	19800	123,00	198	123,00	198	123,00	198	123,00	198
19,9	13,4	123,00	19900	123,00	199	123,00	199	123,00	199	123,00	199
20,0	13,4	123,00	20000	123,00	200	123,00	200	123,00	200	123,00	200
20,1	13,4	136,50	20100	136,50	201	136,50	201	136,50	201	136,50	201
20,2	13,4	136,50	20200	136,50	202	136,50	202	136,50	202	136,50	202
20,3	13,4	136,50	20300	136,50	203	136,50	203	136,50	203	136,50	203
20,4	13,4	136,50	20400	136,50	204	136,50	204	136,50	204	136,50	204
20,5	15,4	136,50	20500	136,50	205	136,50	205	136,50	205	136,50	205
20,6	15,4	136,50	20600	136,50	206	136,50	206	136,50	206	136,50	206
20,7	15,4	136,50	20700	136,50	207	136,50	207	136,50	207	136,50	207
20,8	15,4	136,50	20800	136,50	208	136,50	208	136,50	208	136,50	208
20,9	15,4	136,50	20900	136,50	209	136,50	209	136,50	209	136,50	209
21,0	15,4	136,50	21000	136,50	210	136,50	210	136,50	210	136,50	210
21,1	15,4	136,50	21100	136,50	211	136,50	211	136,50	211	136,50	211
21,2	15,4	136,50	21200	136,50	212	136,50	212	136,50	212	136,50	212
21,3	15,4	136,50	21300	136,50	213	136,50	213	136,50	213	136,50	213
21,4	15,4	136,50	21400	136,50	214	136,50	214	136,50	214	136,50	214
21,5	15,4	136,50	21500	136,50	215	136,50	215	136,50	215	136,50	215
21,6	15,4	136,50	21600	136,50	216	136,50	216	136,50	216	136,50	216
21,7	15,4	136,50	21700	136,50	217	136,50	217	136,50	217	136,50	217
21,8	15,4	136,50	21800	136,50	218	136,50	218	136,50	218	136,50	218
21,9	15,4	136,50	21900	136,50	219	136,50	219	136,50	219	136,50	219
22,0	15,4	136,50	22000	136,50	220	136,50	220	136,50	220	136,50	220
22,1	15,4	147,70	22100	147,70	221	147,70	221	147,70	221	147,70	221
22,2	15,4	147,70	22200	147,70	222	147,70	222	147,70	222	147,70	222
22,3	15,4	147,70	22300	147,70	223	147,70	223	147,70	223	147,70	223
22,4	15,4	147,70	22400	147,70	224	147,70	224	147,70	224	147,70	224
22,5	15,4	147,70	22500	147,70	225	147,70	225	147,70	225	147,70	225
22,6	15,4	147,70	22600	147,70	226	147,70	226	147,70	226	147,70	226
22,7	15,4	147,70	22700	147,70	227	147,70	227	147,70	227	147,70	227
22,8	15,4	147,70	22800	147,70	228	147,70	228	147,70	228	147,70	228
22,9	15,4	147,70	22900	147,70	229	147,70	229	147,70	229	147,70	229
23,0	15,4	147,70	23000	147,70	230	147,70	230	147,70	230	147,70	230
23,1	15,4	147,70	23100	147,70	231	147,70	231	147,70	231	147,70	231
23,2	15,4	147,70	23200	147,70	232	147,70	232	147,70	232	147,70	232
23,3	15,4	147,70	23300	147,70	233	147,70	233	147,70	233	147,70	233

P	●	●	○			
M			●			
K	●	●	●	●		
N						●
S			●			
H						
O						

→ v_c Stran 152–155
→ Priporočena uporaba na Stran 162

Ø DC_{m7} za tip UNI, P, GG in AL/**Ø DC_{h7}** za tip VA

WTX – Izmenljiva glava

▲ Posebno dolga izvedba glave

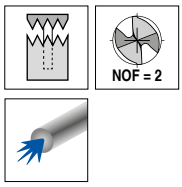

Change UNI	Change P	Change VA	Change GG	Change AL
DPX74S	Ti750	Ti700	TiSi	TiB

DRAGONSKIN

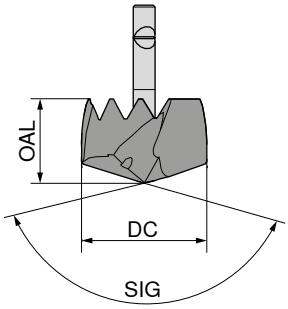



		SIG 140° VHM		SIG 138° VHM		SIG 138° VHM		SIG 140° VHM		SIG 140° VHM	
		10 919 ...		10 923 ...		10 921 ...		10 924 ...		10 922 ...	
DC $_{h7/m7}$ mm	OAL mm	EUR W2		EUR W2		EUR W2		EUR W2		EUR W2	
23,4	15,4	147,70	23400	147,70	234	147,70	234	147,70	234	147,70	234
23,5	15,4	147,70	23500	147,70	235	147,70	235	147,70	235	147,70	235
23,6	15,4	147,70	23600	147,70	236	147,70	236	147,70	236	147,70	236
23,7	15,4	147,70	23700	147,70	237	147,70	237	147,70	237	147,70	237
23,8	15,4	147,70	23800	147,70	238	147,70	238	147,70	238	147,70	238
23,9	15,4	147,70	23900	147,70	239	147,70	239	147,70	239	147,70	239
24,0	15,4	147,70	24000	147,70	240	147,70	240	147,70	240	147,70	240
24,1	15,4	162,40	24100	162,40	241	162,40	241	162,40	241	162,40	241
24,2	15,4	162,40	24200	162,40	242	162,40	242	162,40	242	162,40	242
24,3	15,4	162,40	24300	162,40	243	162,40	243	162,40	243	162,40	243
24,4	15,4	162,40	24400	162,40	244	162,40	244	162,40	244	162,40	244
24,5	17,4	162,40	24500	162,40	245	162,40	245	162,40	245	162,40	245
24,6	17,4	162,40	24600	162,40	246	162,40	246	162,40	246	162,40	246
24,7	17,4	162,40	24700	162,40	247	162,40	247	162,40	247	162,40	247
24,8	17,4	162,40	24800	162,40	248	162,40	248	162,40	248	162,40	248
24,9	17,4	162,40	24900	162,40	249	162,40	249	162,40	249	162,40	249
25,0	17,4	162,40	25000	162,40	250	162,40	250	162,40	250	162,40	250
25,1	17,4	162,40	25100	162,40	251	162,40	251	162,40	251	162,40	251
25,2	17,4	162,40	25200	162,40	252	162,40	252	162,40	252	162,40	252
25,3	17,4	162,40	25300	162,40	253	162,40	253	162,40	253	162,40	253
25,4	17,4	162,40	25400	162,40	254	162,40	254	162,40	254	162,40	254
25,5	17,4	162,40	25500	162,40	255	162,40	255	162,40	255	162,40	255
25,6	17,4	170,90	25600	170,90	256	170,90	256	170,90	256	170,90	256
25,7	17,4	170,90	25700	170,90	257	170,90	257	170,90	257	170,90	257
25,8	17,4	170,90	25800	170,90	258	170,90	258	170,90	258	170,90	258
25,9	17,4	170,90	25900	170,90	259	170,90	259	170,90	259	170,90	259
26,0	17,4	170,90	26000	170,90	260	170,90	260	170,90	260	170,90	260
26,1	17,4	170,90	26100	170,90	261	170,90	261	170,90	261	170,90	261
26,2	17,4	170,90	26200	170,90	262	170,90	262	170,90	262	170,90	262
26,3	17,4	170,90	26300	170,90	263	170,90	263	170,90	263	170,90	263
26,4	17,4	170,90	26400	170,90	264	170,90	264	170,90	264	170,90	264
26,5	17,4	170,90	26500	170,90	265	170,90	265	170,90	265	170,90	265
26,6	17,4	170,90	26600	170,90	266	170,90	266	170,90	266	170,90	266
26,7	17,4	170,90	26700	170,90	267	170,90	267	170,90	267	170,90	267
26,8	17,4	170,90	26800	170,90	268	170,90	268	170,90	268	170,90	268
26,9	17,4	170,90	26900	170,90	269	170,90	269	170,90	269	170,90	269
27,0	17,4	170,90	27000	170,90	270	170,90	270	170,90	270	170,90	270
27,1	17,4	170,90	27100	170,90	271	170,90	271	170,90	271	170,90	271
P		●		●		○					
M						●					
K		●		●		●		●			
N										●	
S						●					
H											
O											

→ v_c Stran 152–155
→ Priporočena uporaba na Stran 162

Ø DC$_{m7}$ za tip UNI, P, GG in AL/**Ø DC$_{h7}$** za tip VA

WTX – Izmenljiva glava

▲ Posebno dolga izvedba glave

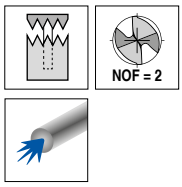

Change UNI	Change P	Change VA	Change GG	Change AL
DPX74S	Ti750	Ti700	TiSi	TiB
DRAGONSKIN				

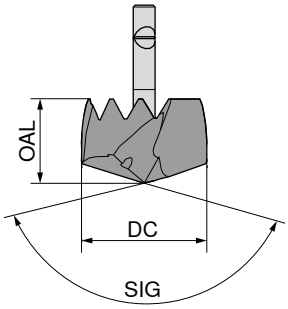



		SIG 140° VHM		SIG 138° VHM		SIG 138° VHM		SIG 140° VHM		SIG 140° VHM	
		10 919 ...		10 923 ...		10 921 ...		10 924 ...		10 922 ...	
DC $_{h7/m7}$ mm	OAL mm	EUR W2		EUR W2		EUR W2		EUR W2		EUR W2	
27,2	17,4	170,90	27200	170,90	272	170,90	272	170,90	272	170,90	272
27,3	17,4	170,90	27300	170,90	273	170,90	273	170,90	273	170,90	273
27,4	17,4	170,90	27400	170,90	274	170,90	274	170,90	274	170,90	274
27,5	17,4	170,90	27500	170,90	275	170,90	275	170,90	275	170,90	275
27,6	17,4	170,90	27600	170,90	276	170,90	276	170,90	276	170,90	276
27,7	17,4	170,90	27700	170,90	277	170,90	277	170,90	277	170,90	277
27,8	17,4	170,90	27800	170,90	278	170,90	278	170,90	278	170,90	278
27,9	17,4	170,90	27900	170,90	279	170,90	279	170,90	279	170,90	279
28,0	17,4	170,90	28000	170,90	280	170,90	280	170,90	280	170,90	280
28,1	17,4	187,00	28100	187,00	281	187,00	281	187,00	281	187,00	281
28,2	17,4	187,00	28200	187,00	282	187,00	282	187,00	282	187,00	282
28,3	17,4	187,00	28300	187,00	283	187,00	283	187,00	283	187,00	283
28,4	17,4	187,00	28400	187,00	284	187,00	284	187,00	284	187,00	284
28,5	18,4	187,00	28500	187,00	285	187,00	285	187,00	285	187,00	285
28,6	18,4	187,00	28600	187,00	286	187,00	286	187,00	286	187,00	286
28,7	18,4	187,00	28700	187,00	287	187,00	287	187,00	287	187,00	287
28,8	18,4	187,00	28800	187,00	288	187,00	288	187,00	288	187,00	288
28,9	18,4	187,00	28900	187,00	289	187,00	289	187,00	289	187,00	289
29,0	18,4	187,00	29000	187,00	290	187,00	290	187,00	290	187,00	290
29,1	18,4	187,00	29100	187,00	291	187,00	291	187,00	291	187,00	291
29,2	18,4	187,00	29200	187,00	292	187,00	292	187,00	292	187,00	292
29,3	18,4	187,00	29300	187,00	293	187,00	293	187,00	293	187,00	293
29,4	18,4	187,00	29400	187,00	294	187,00	294	187,00	294	187,00	294
29,5	18,4	187,00	29500	187,00	295	187,00	295	187,00	295	187,00	295
29,6	18,4	187,00	29600	187,00	296	187,00	296	187,00	296	187,00	296
29,7	18,4	187,00	29700	187,00	297	187,00	297	187,00	297	187,00	297
29,8	18,4	187,00	29800	187,00	298	187,00	298	187,00	298	187,00	298
29,9	18,4	187,00	29900	187,00	299	187,00	299	187,00	299	187,00	299
30,0	18,4	187,00	30000	187,00	300	187,00	300	187,00	300	187,00	300
30,1	18,4	207,20	30100	207,20	301	207,20	301	207,20	301	207,20	301
30,2	18,4	207,20	30200	207,20	302	207,20	302	207,20	302	207,20	302
30,3	18,4	207,20	30300	207,20	303	207,20	303	207,20	303	207,20	303
30,4	18,4	207,20	30400	207,20	304	207,20	304	207,20	304	207,20	304
30,5	18,4	207,20	30500	207,20	305	207,20	305	207,20	305	207,20	305
30,6	18,4	207,20	30600	207,20	306	207,20	306	207,20	306	207,20	306
30,7	18,4	207,20	30700	207,20	307	207,20	307	207,20	307	207,20	307
30,8	18,4	207,20	30800	207,20	308	207,20	308	207,20	308	207,20	308
30,9	18,4	207,20	30900	207,20	309	207,20	309	207,20	309	207,20	309
P		●		●		○					
M						●					
K		●		●		●		●			
N										●	
S						●					
H											
O											

→ v_c Stran 152–155
→ Priporočena uporaba na Stran 162

Ø DC$_{m7}$ za tip UNI, P, GG in AL/**Ø DC$_{h7}$** za tip VA

WTX – Izmenljiva glava

▲ Posebno dolga izvedba glave

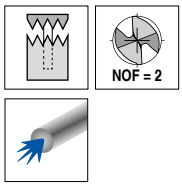

Change UNI	Change P	Change VA	Change GG	Change AL
DPX74S	Ti750	Ti700	TiSi	TiB

DRAGONSKIN

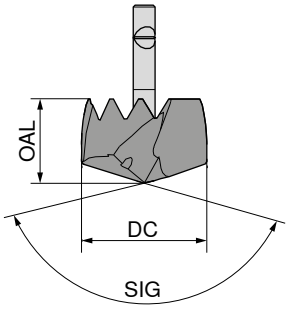



		SIG 140° VHM		SIG 138° VHM		SIG 138° VHM		SIG 140° VHM		SIG 140° VHM	
		10 919 ...		10 923 ...		10 921 ...		10 924 ...		10 922 ...	
DC $_{h7/m7}$ mm	OAL mm	EUR W2		EUR W2		EUR W2		EUR W2		EUR W2	
31,0	18,4	207,20	31000	207,20	310	207,20	310	207,20	310	207,20	310
31,1	18,4	207,20	31100	207,20	311	207,20	311	207,20	311	207,20	311
31,2	18,4	207,20	31200	207,20	312	207,20	312	207,20	312	207,20	312
31,3	18,4	207,20	31300	207,20	313	207,20	313	207,20	313	207,20	313
31,4	18,4	207,20	31400	207,20	314	207,20	314	207,20	314	207,20	314
31,5	18,4	207,20	31500	207,20	315	207,20	315	207,20	315	207,20	315
31,6	18,4	207,20	31600	207,20	316	207,20	316	207,20	316	207,20	316
31,7	18,4	207,20	31700	207,20	317	207,20	317	207,20	317	207,20	317
31,8	18,4	207,20	31800	207,20	318	207,20	318	207,20	318	207,20	318
31,9	18,4	207,20	31900	207,20	319	207,20	319	207,20	319	207,20	319
32,0	18,4	207,20	32000	207,20	320	207,20	320	207,20	320	207,20	320
32,5	24,3	288,30	32500	288,30	325						
33,0	24,3	288,30	33000	288,30	330						
33,5	24,3	288,30	33500	288,30	335						
34,0	24,3	288,30	34000	288,30	340						
34,5	24,3	288,30	34500	288,30	345						
35,0	24,3	288,30	35000	288,30	350						
35,5	26,3	327,50	35500	327,50	355						
36,0	26,3	327,50	36000	327,50	360						
36,5	26,3	327,50	36500	327,50	365						
37,0	26,3	327,50	37000	327,50	370						
37,5	26,3	327,50	37500	327,50	375						
38,0	26,3	327,50	38000	327,50	380						
38,5	26,3	356,40	38500	356,40	385						
39,0	26,3	356,40	39000	356,40	390						
39,5	26,3	356,40	39500	356,40	395						
40,0	26,3	356,40	40000	356,40	400						
40,5	26,3	356,40	40500	356,40	405						
41,0	26,3	356,40	41000	356,40	410						
P		●		●		○					
M						●					
K		●		●		●		●			
N										●	
S						●					
H											
O											

→ v_c Stran 152–155
→ Priporočena uporaba na Stran 162

Ø DC$_{m7}$ za tip UNI, P, GG in AL/**Ø DC$_{h7}$** za tip VA

Prosimo, da pri menjavi glave, upoštevate naveden pritezni moment.

WTX – Držalo za zamenljivo vrtalno glavo

▲ Z radialnim ozobljenjem

Obseg dobave:
Držalo glave, vklj. izvijač

≤ 1xD

Change

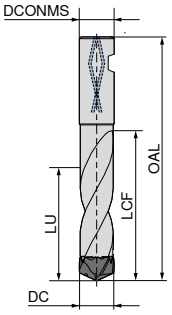





10 911 ...

DC mm	DCONMS h6 mm	OAL mm	LCF mm	LU mm	Pritezni moment Nm	EUR W1	
12,00 - 12,49	14	81	29	12,5	1,0	256,90	120
12,50 - 12,99	14	81	29	13,0	1,0	256,90	125
13,00 - 13,49	14	81	31	13,5	1,0	256,90	130
13,50 - 13,99	16	86	32	14,0	1,3	256,90	135
14,00 - 14,49	16	86	33	14,5	1,3	256,90	140
14,50 - 14,99	16	91	34	15,0	1,3	256,90	145
15,00 - 15,49	16	91	36	15,5	1,3	256,90	150
15,50 - 16,49	20	97	38	16,5	1,3	266,20	161
15,50 - 16,49	18	92	38	16,5	1,3	266,20	160
16,50 - 17,49	20	99	40	17,5	3,5	266,20	166
16,50 - 17,49	18	94	40	17,5	3,5	266,20	165
17,50 - 18,49	20	104	43	18,5	3,5	266,20	176
17,50 - 18,49	18	99	43	18,5	3,5	266,20	175
18,50 - 19,49	20	99	45	19,5	3,5	314,90	185
19,50 - 20,49	20	104	47	20,5	3,5	314,90	195
20,50 - 21,49	25	111	49	21,5	3,5	347,50	205
21,50 - 22,49	25	116	52	22,5	3,5	347,50	215
22,50 - 23,49	25	116	54	23,5	3,5	381,30	225
23,50 - 24,49	25	121	56	24,5	4,0	381,30	235
24,50 - 25,49	25	123	59	25,5	4,0	413,60	245
25,50 - 26,49	25	123	61	26,5	4,0	413,60	255
26,50 - 27,49	25	128	63	27,5	4,0	413,60	265
27,50 - 28,49	25	128	66	28,5	4,0	413,60	275
28,50 - 29,49	32	134	68	29,5	4,0	480,00	285
29,50 - 30,49	32	139	70	30,5	4,0	480,00	295
30,50 - 31,49	32	139	75	31,5	4,0	530,00	305
31,50 - 32,49	32	139	75	32,5	4,0	530,00	315
32,50 - 33,49	32	150	78	33,5	6,0	570,50	325
33,50 - 34,49	32	150	79	34,5	6,0	570,50	335
34,50 - 35,49	32	150	82	35,5	6,0	570,50	345
35,50 - 37,49	32	152	86	37,5	6,0	658,40	355
37,50 - 39,49	32	157	91	39,5	6,0	681,40	375
39,50 - 41,00	32	167	95	41,5	6,0	699,00	395

WTX – Držalo za zamenljivo vrtalno glavo

▲ Z radialnim ozobljenjem

Obseg dobave:
Držalo glave, vklj. izvijač

≤ 3xD

Change

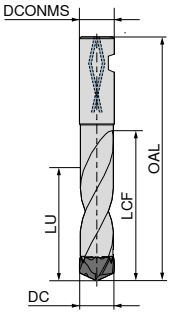





10 913 ...

DC mm	DCONMS h6 mm	OAL mm	LCF mm	LU mm	Pritezni moment Nm	EUR W1	
12,00 - 12,49	14	100	53	38,0	1,0	283,90	120
12,50 - 12,99	14	105	55	39,0	1,0	283,90	125
13,00 - 13,49	14	105	57	40,0	1,0	283,90	130
13,50 - 13,99	16	110	59	42,0	1,3	283,90	135
14,00 - 14,49	16	115	61	43,0	1,3	283,90	140
14,50 - 14,99	16	115	63	45,0	1,3	283,90	145
15,00 - 15,49	16	115	65	46,0	1,3	283,90	150
15,50 - 16,49	18	120	70	50,0	1,3	290,80	160
15,50 - 16,49	20	125	70	50,0	1,3	290,80	161
16,50 - 17,49	18	125	74	53,0	3,5	290,80	165
16,50 - 17,49	20	130	74	50,0	3,5	290,80	166
17,50 - 18,49	18	130	78	55,0	3,5	290,80	175
17,50 - 18,49	20	135	78	50,0	3,5	290,80	176
18,50 - 19,49	20	135	82	58,0	3,5	347,50	185
19,50 - 20,49	20	140	87	62,0	3,5	347,50	195
20,50 - 21,49	25	150	91	65,0	3,5	386,70	205
21,50 - 22,49	25	155	95	67,0	3,5	386,70	215
22,50 - 23,49	25	160	99	70,0	3,5	421,70	225
23,50 - 24,49	25	165	103	73,0	3,5	421,70	235
24,50 - 25,49	25	165	108	77,0	4,0	459,80	245
25,50 - 26,49	25	175	112	80,0	4,0	459,80	255
26,50 - 27,49	25	175	116	82,0	4,0	459,80	265
27,50 - 28,49	25	180	120	85,0	4,0	459,80	275
28,50 - 29,49	32	190	124	88,0	4,0	532,60	285
29,50 - 30,49	32	195	129	92,0	4,0	532,60	295
30,50 - 31,49	32	195	133	94,0	4,0	588,20	305
31,50 - 32,49	32	200	137	97,0	4,0	588,20	315
32,50 - 33,49	32	210	144	100,5	6,0	665,20	325
33,50 - 34,49	32	215	148	103,5	6,0	665,20	335
34,50 - 35,49	32	220	153	106,5	6,0	665,20	345
35,50 - 37,49	32	227	161	112,5	6,0	763,80	355
37,50 - 39,49	32	237	170	118,5	6,0	793,70	375
39,50 - 41,00	32	247	178	124,5	6,0	812,50	395

Nadomestni deli


Kotni izvijač

80 950 ...

DC		EUR Y7	
12,00 - 12,49	SW 1,3	4,24	132
12,50 - 13,49	SW 1,3	4,24	132
13,50 - 14,49			
14,50 - 16,49			
16,50 - 20,49			
20,50 - 24,49			
24,50 - 28,49			
28,50 - 32,49			
32,50 - 35,49			
35,50 - 39,49			
39,50 - 41,00			


Kotni izvijač

80 950 ...

		EUR Y7	
	SW 1,5	5,29	133
	SW 1,5	5,29	133
	SW 2	5,04	134
	SW 2	5,04	134
	SW 2,5	4,85	135
	SW 2,5	4,85	135
	SW 3	4,85	136
	SW 3	4,85	136
	SW 3	4,85	136


Navojni zatič

10 950 ...

	EUR W1	
M2,5 x 0,45 x 5	2,78	025
M2,5 x 0,45 x 6	2,78	026
M3 x 0,5 x 6	2,78	031
M3 x 0,5 x 7	2,78	030
M4 x 0,5 x 7,5	2,78	040
M4 x 0,5 x 10	2,78	041
M5 x 0,5 x 11	2,78	050
M5 x 0,5 x 14	2,78	051
M6 x 0,5 x 16	5,04	060
M6 x 0,5 x 18	5,04	061
M6 x 0,5 x 20	5,04	062

WTX – Držalo za zamenljivo vrtalno glavo

▲ Z radialnim ozobljenjem

Obseg dobave:

Držalo glave, vklj. izvijač

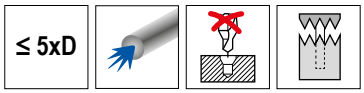

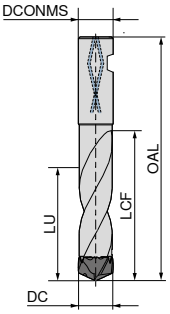



DC mm	DCONMS h6 mm	OAL mm	LCF mm	LU mm	Pritezni moment Nm	10 915 ... EUR W1	
12,00 - 12,49	14	125	78	62,0	1,0	323,10	120
12,50 - 12,99	14	130	81	65,0	1,0	323,10	125
13,00 - 13,49	14	130	84	67,0	1,0	323,10	130
13,50 - 13,99	16	140	88	70,0	1,3	323,10	135
14,00 - 14,49	16	140	90	72,0	1,3	323,10	140
14,50 - 14,99	16	145	94	75,0	1,3	323,10	145
15,00 - 15,49	16	145	96	77,0	1,3	323,10	150
15,50 - 16,49	18	155	103	82,0	1,3	347,50	160
15,50 - 16,49	20	160	103	82,0	1,3	347,50	161
16,50 - 17,49	18	160	109	87,0	3,5	347,50	165
16,50 - 17,49	20	165	109	87,0	3,5	347,50	166
17,50 - 18,49	18	165	115	92,0	3,5	347,50	175
17,50 - 18,49	20	170	115	92,0	3,5	347,50	176
18,50 - 19,49	20	175	121	97,0	3,5	404,20	185
19,50 - 20,49	20	180	128	102,0	3,5	404,20	195
20,50 - 21,49	25	195	134	107,0	3,5	440,70	205
21,50 - 22,49	25	200	140	112,0	3,5	440,70	215
22,50 - 23,49	25	205	146	117,0	3,5	477,20	225
23,50 - 24,49	25	210	152	122,0	3,5	477,20	235
24,50 - 25,49	25	220	159	127,0	4,0	512,30	245
25,50 - 26,49	25	225	165	132,0	4,0	512,30	255
26,50 - 27,49	25	230	171	137,0	4,0	512,30	265
27,50 - 28,49	25	240	177	142,0	4,0	512,30	275
28,50 - 29,49	32	250	183	146,0	4,0	588,20	285
29,50 - 30,49	32	255	190	152,0	4,0	588,20	295
30,50 - 31,49	32	260	196	157,0	4,0	642,00	305
31,50 - 32,49	32	265	202	162,0	4,0	642,00	315
32,50 - 33,49	32	275	210	167,5	6,0	751,70	325
33,50 - 34,49	32	285	217	172,5	6,0	751,70	335
34,50 - 35,49	32	290	224	177,5	6,0	751,70	345
35,50 - 37,49	32	302	236	187,5	6,0	845,00	355
37,50 - 39,49	32	317	249	197,5	6,0	877,30	375
39,50 - 41,00	32	327	261	207,5	6,0	896,40	395

WTX – Držalo za zamenljivo vrtalno glavo

▲ Priporočamo vodilno izvrtino

▲ Z radialnim ozobljenjem

Obseg dobave:

Držalo glave, vklj. izvijač

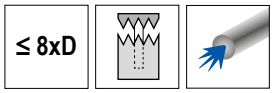

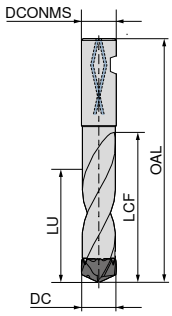



DC mm	DCONMS h6 mm	OAL mm	LCF mm	LU mm	Pritezni moment Nm	10 918 ... EUR W1	
12,00 - 12,49	14	165	116	100	1,0	396,20	120
12,50 - 12,99	14	170	121	104	1,0	396,20	125
13,00 - 13,49	14	175	126	108	1,0	396,20	130
13,50 - 13,99	16	180	129	111	1,3	396,20	135
14,00 - 14,49	16	185	134	115	1,3	396,20	140
14,50 - 14,99	16	190	139	120	1,3	396,20	145
15,00 - 15,49	16	195	144	124	1,3	396,20	150
15,50 - 16,49	18	205	152	131	1,3	404,20	160
15,50 - 16,49	20	210	152	131	1,3	404,20	161
16,50 - 17,49	18	215	161	138	3,5	404,20	165
16,50 - 17,49	20	220	161	138	3,5	404,20	166
17,50 - 18,49	18	220	171	147	3,5	404,20	175
17,50 - 18,49	20	225	171	147	3,5	404,20	176
18,50 - 19,49	20	235	180	155	3,5	459,80	185
19,50 - 20,49	20	240	189	163	3,5	459,80	195
20,50 - 21,49	25	260	198	170	3,5	497,60	205
21,50 - 22,49	25	270	207	178	3,5	497,60	215
22,50 - 23,49	25	275	217	187	3,5	551,60	225
23,50 - 24,49	25	285	226	194	3,5	551,60	235
24,50 - 25,49	25	295	235	202	4,0	623,20	245
25,50 - 26,49	25	305	244	210	4,0	623,20	255
26,50 - 27,49	25	315	253	218	4,0	623,20	265
27,50 - 28,49	25	325	263	226	4,0	623,20	275
28,50 - 29,49	32	340	272	234	4,0	715,10	285
29,50 - 30,49	32	345	281	242	4,0	715,10	295
30,50 - 31,49	32	355	290	249	4,0	789,60	305
31,50 - 32,00	32	360	299	257	4,0	789,60	315



Kotni izvijač



Kotni izvijač



Navojni zatič

Nadomestni deli DC		80 950 ... EUR Y7			80 950 ... EUR Y7		Navojni zatič	10 950 ... EUR W1	
12,00 - 12,49	SW 1,3	4,24	132				M2,5 x 0,45 x 5	2,78	025
12,50 - 13,49	SW 1,3	4,24	132				M2,5 x 0,45 x 6	2,78	026
13,50 - 14,49				SW 1,5	5,29	133	M3 x 0,5 x 6	2,78	031
14,50 - 16,49				SW 1,5	5,29	133	M3 x 0,5 x 7	2,78	030
16,50 - 20,49				SW 2	5,04	134	M4 x 0,5 x 7,5	2,78	040
20,50 - 24,49				SW 2	5,04	134	M4 x 0,5 x 10	2,78	041
24,50 - 28,49				SW 2,5	4,85	135	M5 x 0,5 x 11	2,78	050
28,50 - 32,49				SW 2,5	4,85	135	M5 x 0,5 x 14	2,78	051
32,50 - 35,49				SW 3	4,85	136	M6 x 0,5 x 16	5,04	060
35,50 - 39,49				SW 3	4,85	136	M6 x 0,5 x 18	5,04	061
39,50 - 41,00				SW 3	4,85	136	M6 x 0,5 x 20	5,04	062

WTX – Držalo za zamenljivo vrtalno glavo

▲ Priporočamo vodilno izvrtino
▲ Z radialnim ozobljenjem

Obseg dobave:

Držalo glave, vklj. izvijač

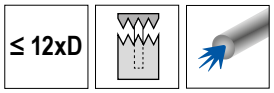



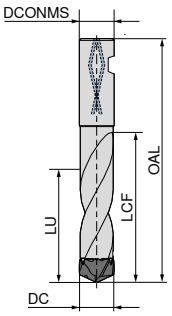

						10 912 ...	
DC mm	DCONMS h6 mm	OAL mm	LCF mm	LU mm	Pritezni moment Nm	EUR W1	
12,00 - 12,49	14	210	162	150	1,0	577,50	**12000**
12,50 - 12,99	14	216	168	156	1,0	577,50	**12500**
13,00 - 13,49	14	223	175	162	1,0	577,50	**13000**
13,50 - 13,99	16	235	182	168	1,3	577,50	**13500**
14,00 - 14,49	16	242	189	174	1,3	577,50	**14000**
14,50 - 14,99	16	248	195	180	1,3	577,50	**14500**
15,00 - 15,49	16	255	202	186	1,3	577,50	**15000**
15,50 - 16,49	18	262	209	198	1,3	629,20	**15500**
16,50 - 17,49	18	275	222	210	3,5	629,20	**16500**
17,50 - 18,49	18	289	236	222	3,5	629,20	**17500**
18,50 - 19,49	20	304	249	234	3,5	762,40	**18500**
19,50 - 20,49	20	318	263	246	3,5	762,40	**19500**
20,50 - 21,49	25	337	276	258	3,5	823,60	**20500**
21,50 - 22,49	25	351	290	270	3,5	823,60	**21500**
22,50 - 23,49	25	364	303	282	3,5	915,10	**22500**
23,50 - 24,49	25	378	317	294	3,5	915,10	**23500**
24,50 - 25,49	25	391	330	306	4,0	1.037,00	**24500**
25,50 - 26,49	25	405	344	318	4,0	1.037,00	**25500**
26,50 - 27,49	25	418	357	330	4,0	1.037,00	**26500**
27,50 - 28,49	25	432	371	342	4,0	1.037,00	**27500**
28,50 - 29,49	32	449	384	354	4,0	1.190,00	**28500**
29,50 - 30,49	32	463	398	366	4,0	1.190,00	**29500**
30,50 - 31,49	32	476	411	378	4,0	1.313,00	**30500**
31,50 - 32,00	32	490	425	390	4,0	1.313,00	**31500**



Kotni izvijač



Kotni izvijač



Navojni zatič

				80 950 ...				80 950 ...			10 950 ...
Nadomestni deli				EUR				EUR			EUR
DC				Y7				Y7			W1	
12,00 - 12,49	SW 1,3	4,24	**132**						M2,5 x 0,45 x 5	2,78	**025**
12,50 - 13,49	SW 1,3	4,24	**132**						M2,5 x 0,45 x 6	2,78	**026**
13,50 - 14,49				SW 1,5	5,29	**133**		M3 x 0,5 x 6	2,78	**031**
14,50 - 16,49				SW 1,5	5,29	**133**		M3 x 0,5 x 7	2,78	**030**
16,50 - 20,49				SW 2	5,04	**134**		M4 x 0,5 x 7,5	2,78	**040**
20,50 - 24,49				SW 2	5,04	**134**		M4 x 0,5 x 10	2,78	**041**
24,50 - 28,49				SW 2,5	4,85	**135**		M5 x 0,5 x 11	2,78	**050**
28,50 - 32,49				SW 2,5	4,85	**135**		M5 x 0,5 x 14	2,78	**051**
32,50 - 35,49				SW 3	4,85	**136**		M6 x 0,5 x 16	5,04	**060**
35,50 - 39,49				SW 3	4,85	**136**		M6 x 0,5 x 18	5,04	**061**
39,50 - 41,00				SW 3	4,85	**136**		M6 x 0,5 x 20	5,04	**062**

WPC – Zamenljiva ploščica za sveder z zamenljivo ploščico

Obseg dobave:

Zamenljiva ploščica (vpenjalni vijaki se po potrebi naročijo ločeno)



NEW

Change UNI

TPX74S



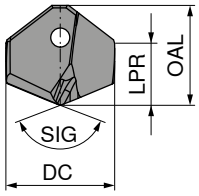



SIG 135°

HM

11 910 ...

DC m7 mm	OAL mm	LPR mm	S mm	EUR TS	
14,0	12,8	7,73	5,00	89,75	**14000**
14,1	12,8	7,73	5,00	89,75	**14100**
14,2	12,8	7,73	5,00	89,75	**14200**
14,3	12,8	7,73	5,00	89,75	**14300**
14,4	12,8	7,73	5,00	89,75	**14400**
14,5	13,1	7,84	5,00	89,75	**14500**
14,6	13,1	7,84	5,00	89,75	**14600**
14,7	13,1	7,84	5,00	89,75	**14700**
14,8	13,1	7,84	5,00	91,13	**14800**
14,9	13,1	7,84	5,00	91,13	**14900**
15,0	13,4	7,95	5,00	91,13	**15000**
15,1	13,4	7,95	5,00	91,13	**15100**
15,2	13,4	7,95	5,00	91,13	**15200**
15,3	13,4	7,95	5,00	91,13	**15300**
15,4	13,4	7,95	5,00	91,13	**15400**
15,5	13,7	8,05	5,00	91,13	**15500**
15,6	13,7	8,05	5,00	91,13	**15600**
15,7	13,7	8,05	5,00	91,13	**15700**
15,8	13,7	8,05	5,00	96,67	**15800**
15,9	13,7	8,05	5,00	96,67	**15900**
16,0	14,4	9,06	5,80	96,67	**16000**
16,1	14,4	9,06	5,80	96,67	**16100**
16,2	14,4	9,06	5,80	96,67	**16200**
16,3	14,4	9,06	5,80	96,67	**16300**
16,4	14,4	9,06	5,80	96,67	**16400**
16,5	14,7	9,17	5,80	96,67	**16500**
16,6	14,7	9,17	5,80	96,67	**16600**
16,7	14,7	9,17	5,80	96,67	**16700**
16,8	14,7	9,17	5,80	98,98	**16800**
16,9	14,7	9,17	5,80	98,98	**16900**
17,0	15,0	9,28	5,80	98,98	**17000**
17,1	15,0	9,28	5,80	98,98	**17100**
17,2	15,0	9,28	5,80	98,98	**17200**
17,3	15,0	9,28	5,80	98,98	**17300**
17,4	15,0	9,28	5,80	98,98	**17400**
17,5	15,3	9,39	5,80	98,98	**17500**
17,6	15,3	9,39	5,80	98,98	**17600**
17,7	15,3	9,39	5,80	98,98	**17700**
17,8	15,3	9,39	5,80	101,30	**17800**
17,9	15,3	9,39	5,80	101,30	**17900**
18,0	16,3	10,19	6,50	101,30	**18000**
18,1	16,3	10,19	6,50	101,30	**18100**
18,2	16,3	10,19	6,50	101,30	**18200**
18,3	16,3	10,19	6,50	101,30	**18300**
18,4	16,3	10,19	6,50	101,30	**18400**
18,5	16,6	10,30	6,50	101,30	**18500**
18,6	16,6	10,30	6,50	101,30	**18600**
18,7	16,6	10,30	6,50	101,30	**18700**
18,8	16,6	10,30	6,50	104,30	**18800**
18,9	16,6	10,30	6,50	104,30	**18900**
19,0	16,9	10,41	6,50	104,30	**19000**
19,1	16,9	10,41	6,50	104,30	**19100**
19,2	16,9	10,41	6,50	104,30	**19200**
19,3	16,9	10,41	6,50	104,30	**19300**
19,4	16,9	10,41	6,50	104,30	**19400**
19,5	17,2	10,52	6,50	104,30	**19500**
19,6	17,2	10,52	6,50	104,30	**19600**
19,7	17,2	10,52	6,50	104,30	**19700**
19,8	17,2	10,52	6,50	107,70	**19800**
19,9	17,2	10,52	6,50	107,70	**19900**

11 910 ...

DC m7 mm	OAL mm	LPR mm	S mm	EUR TS	
20,0	18,2	11,33	7,20	107,70	**20000**
20,1	18,2	11,33	7,20	107,70	**20100**
20,2	18,2	11,33	7,20	107,70	**20200**
20,3	18,2	11,33	7,20	107,70	**20300**
20,4	18,2	11,33	7,20	107,70	**20400**
20,5	18,5	11,43	7,20	107,70	**20500**
20,6	18,5	11,43	7,20	107,70	**20600**
20,7	18,5	11,43	7,20	107,70	**20700**
20,8	18,5	11,43	7,20	110,70	**20800**
20,9	18,5	11,43	7,20	110,70	**20900**
21,0	18,8	11,54	7,20	110,70	**21000**
21,1	18,8	11,54	7,20	110,70	**21100**
21,2	18,8	11,54	7,20	110,70	**21200**
21,3	18,8	11,54	7,20	110,70	**21300**
21,4	18,8	11,54	7,20	110,70	**21400**
21,5	19,1	11,65	7,20	110,70	**21500**
21,6	19,1	11,65	7,20	110,70	**21600**
21,7	19,1	11,65	7,20	110,70	**21700**
21,8	19,1	11,65	7,20	113,30	**21800**
21,9	19,1	11,65	7,20	113,30	**21900**
22,0	20,2	12,56	7,90	113,30	**22000**
22,1	20,2	12,56	7,90	113,30	**22100**
22,2	20,2	12,56	7,90	113,30	**22200**
22,3	20,2	12,56	7,90	113,30	**22300**
22,4	20,2	12,56	7,90	113,30	**22400**
22,5	20,5	12,67	7,90	113,30	**22500**
22,6	20,5	12,67	7,90	113,30	**22600**
22,7	20,5	12,67	7,90	113,30	**22700**
22,8	20,5	12,67	7,90	117,60	**22800**
22,9	20,5	12,67	7,90	117,60	**22900**
23,0	20,8	12,78	7,90	117,60	**23000**
23,1	20,8	12,78	7,90	117,60	**23100**
23,2	20,8	12,78	7,90	117,60	**23200**
23,3	20,8	12,78	7,90	117,60	**23300**
23,4	20,8	12,78	7,90	117,60	**23400**
23,5	21,1	12,88	7,90	117,60	**23500**
23,6	21,1	12,88	7,90	117,60	**23600**
23,7	21,1	12,88	7,90	117,60	**23700**
23,8	21,1	12,88	7,90	124,00	**23800**
23,9	21,1	12,88	7,90	124,00	**23900**
24,0	22,1	13,69	8,60	124,00	**24000**
24,1	22,1	13,69	8,60	124,00	**24100**
24,2	22,1	13,69	8,60	124,00	**24200**
24,3	22,1	13,69	8,60	124,00	**24300**
24,4	22,1	13,69	8,60	124,00	**24400**
24,5	22,4	13,80	8,60	124,00	**24500**
24,6	22,4	13,80	8,60	124,00	**24600**
24,7	22,4	13,80	8,60	124,00	**24700**
24,8	22,4	13,80	8,60	131,10	**24800**
24,9	22,4	13,80	8,60	131,10	**24900**
25,0	22,7	13,91	8,60	131,10	**25000**
25,1	22,7	13,91	8,60	131,10	**25100**
25,2	22,7	13,91	8,60	131,10	**25200**
25,3	22,7	13,91	8,60	131,10	**25300**
25,4	22,7	13,91	8,60	131,10	**25400**
25,5	23,0	14,02	8,60	131,10	**25500**
25,6	23,0	14,02	8,60	131,10	**25600**
25,7	23,0	14,02	8,60	131,10	**25700**
25,8	23,0	14,02	8,60	137,90	**25800**
25,9	23,0	14,02	8,60	137,90	**25900**
26,0	24,1	14,92	9,40	137,90	**26000**
26,5	24,4	15,03	9,40	137,90	**26500**
27,0	24,7	15,14	9,40	148,30	**27000**
27,5	25,0	15,25	9,40	148,30	**27500**
28,0	25,3	15,36	9,40	148,30	**28000**
28,5	25,6	15,47	9,40	154,60	**28500**
29,0	25,9	15,57	9,40	154,60	**29000**
29,5	26,2	15,68	9,40	160,40	**29500**
30,0	26,2	15,49	9,40	160,40	**30000**

P	●
M	
K	●
N	
S	
H	
O	

→ v_c Stran 157
→ Priporočena uporaba na Stran 163

Prosimo, da pri menjavi ploščice, upoštevate naveden pritezni moment.

WPC – Držalo za sveder z zamenljivo ploščico

▲ Preprosta uporaba
▲ Menjava ploščice je možna v stroju
▲ natančno in stabilno ležišče ploščice, vpenjanje s pomočjo vijaka Torx Plus®

Obseg dobave:
Držalo vklj. z vpenjalnim vijakom

≤ 3xD

NEW
Change

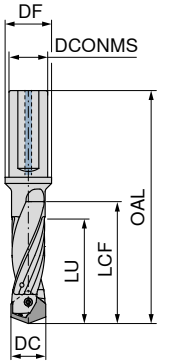



11 903 ...

DC mm	DCONMS mm	OAL mm	LCF mm	LU mm	DF mm	Pritezni moment Nm	EUR TT	
14,00 - 14,49	16	108,9	50,8	43,5	20	0.9	264,40	**14000**
14,50 - 14,99	16	111,0	52,5	45,0	20	0.9	264,40	**14500**
15,00 - 15,49	20	115,1	54,3	46,5	25	0.9	264,40	**15000**
15,50 - 15,99	20	117,2	56,0	48,0	25	0.9	264,40	**15500**
16,00 - 16,49	20	119,3	57,8	49,5	25	1.2	290,10	**16000**
16,50 - 16,99	20	121,4	59,5	51,0	25	1.2	290,10	**16500**
17,00 - 17,49	20	123,5	61,3	52,5	25	1.2	290,10	**17000**
17,50 - 17,99	20	125,6	63,0	54,0	25	1.2	290,10	**17500**
18,00 - 18,49	20	127,7	64,8	55,5	25	2.2	309,30	**18000**
18,50 - 18,99	20	129,8	66,5	57,0	25	2.2	309,30	**18500**
19,00 - 19,49	25	137,9	68,3	58,5	30	2.2	309,30	**19000**
19,50 - 19,99	25	140,0	70,0	60,0	30	2.2	309,30	**19500**
20,00 - 20,49	25	142,1	71,8	61,5	30	2.2	328,50	**20000**
20,50 - 20,99	25	144,2	73,5	63,0	30	2.2	328,50	**20500**
21,00 - 21,49	25	146,3	75,3	64,5	30	2.2	357,30	**21000**
21,50 - 21,99	25	148,4	77,0	66,0	30	2.2	362,40	**21500**
22,00 - 22,49	25	150,5	78,8	67,5	30	3.2	367,50	**22000**
22,50 - 22,99	25	152,6	80,5	69,0	30	3.2	372,50	**22500**
23,00 - 23,49	25	154,7	82,3	70,5	30	3.2	377,80	**23000**
23,50 - 23,99	25	156,8	84,0	72,0	30	3.2	382,80	**23500**
24,00 - 24,49	32	162,9	85,8	73,5	39	5	387,90	**24000**
24,50 - 24,99	32	165,0	87,5	75,0	39	5	393,00	**24500**
25,00 - 25,49	32	167,1	89,3	76,5	39	5	398,10	**25000**
25,50 - 25,99	32	169,2	91,0	78,0	39	5	403,20	**25500**
26,00 - 26,49	32	171,3	92,8	79,5	39	6	408,30	**26000**
26,50 - 26,99	32	173,4	94,5	81,0	39	6	413,40	**26500**
27,00 - 27,49	32	175,5	96,3	82,5	39	6	418,50	**27000**
27,50 - 27,99	32	177,6	98,0	84,0	39	6	423,50	**27500**
28,00 - 28,49	32	179,7	99,8	85,5	39	6	428,80	**28000**
28,50 - 28,99	32	181,8	101,5	87,0	39	6	433,90	**28500**
29,00 - 29,49	32	183,9	103,3	88,5	39	6	438,90	**29000**
29,50 - 30,00	32	186,0	105,0	90,0	39	6	444,10	**29500**

WPC – Držalo za sveder z zamenljivo ploščico

▲ Preprosta uporaba
▲ Menjava ploščice je možna v stroju
▲ natančno in stabilno ležišče ploščice, vpenjanje s pomočjo vijaka Torx Plus®

Obseg dobave:
Držalo vklj. z vpenjalnim vijakom

≤ 5xD

NEW
Change

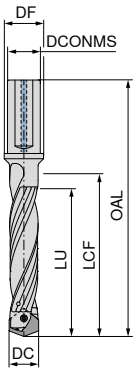



11 905 ...

DC mm	DCONMS mm	OAL mm	LCF mm	LU mm	DF mm	Pritezni moment Nm	EUR TT	
14,00 - 14,49	16	137,9	79,8	72,5	20	0.9	286,50	**14000**
14,50 - 14,99	16	141,0	82,5	75,0	20	0.9	286,50	**14500**
15,00 - 15,49	20	146,1	85,3	77,5	25	0.9	286,50	**15000**
15,50 - 15,99	20	149,2	88,0	80,0	25	0.9	286,50	**15500**
16,00 - 16,49	20	152,3	90,8	82,5	25	1.2	312,00	**16000**
16,50 - 16,99	20	155,4	93,5	85,0	25	1.2	312,00	**16500**
17,00 - 17,49	20	158,5	96,3	87,5	25	1.2	312,00	**17000**
17,50 - 17,99	20	161,6	99,0	90,0	25	1.2	312,00	**17500**
18,00 - 18,49	20	164,7	101,8	92,5	25	2.2	331,90	**18000**
18,50 - 18,99	20	167,8	104,5	95,0	25	2.2	331,90	**18500**
19,00 - 19,49	25	176,9	107,3	97,5	30	2.2	331,90	**19000**
19,50 - 19,99	25	180,0	110,0	100,0	30	2.2	331,90	**19500**
20,00 - 20,49	25	183,1	112,8	102,5	30	2.2	350,60	**20000**
20,50 - 20,99	25	186,2	115,5	105,0	30	2.2	350,60	**20500**
21,00 - 21,49	25	189,3	118,3	107,5	30	2.2	380,50	**21000**
21,50 - 21,99	25	192,4	121,0	110,0	30	2.2	385,50	**21500**
22,00 - 22,49	25	195,5	123,8	112,5	30	3.2	390,60	**22000**
22,50 - 22,99	25	198,6	126,5	115,0	30	3.2	395,70	**22500**
23,00 - 23,49	25	201,7	129,3	117,5	30	3.2	400,90	**23000**
23,50 - 23,99	25	204,8	132,0	120,0	30	3.2	405,90	**23500**
24,00 - 24,49	32	211,9	134,8	122,5	39	5	411,10	**24000**
24,50 - 24,99	32	215,0	137,5	125,0	39	5	416,20	**24500**
25,00 - 25,49	32	218,1	140,3	127,5	39	5	421,30	**25000**
25,50 - 25,99	32	221,2	143,0	130,0	39	5	426,50	**25500**
26,00 - 26,49	32	224,3	145,8	132,5	39	6	431,50	**26000**
26,50 - 26,99	32	227,4	148,5	135,0	39	6	436,60	**26500**
27,00 - 27,49	32	230,5	151,3	137,5	39	6	441,70	**27000**
27,50 - 27,99	32	233,6	154,0	140,0	39	6	446,90	**27500**
28,00 - 28,49	32	236,7	156,8	142,5	39	6	451,90	**28000**
28,50 - 28,99	32	239,8	159,5	145,0	39	6	457,00	**28500**
29,00 - 29,49	32	242,9	162,3	147,5	39	6	462,20	**29000**
29,50 - 30,00	32	246,0	165,0	150,0	39	6	467,20	**29500**



Izvijač

80 950 ...

Nadomestni deli DC		EUR Y7	
14,00 - 15,99	T08 - IP	7,61	**060**
16,00 - 17,99	T08 - IP	7,61	**060**
18,00 - 21,99	T10 - IP	8,19	**062**
22,00 - 23,99	T10 - IP	8,19	**062**
24,00 - 25,99	T15 - IP	8,70	**063**
26,00 - 30,00	T20 - IP	9,65	**064**

Zamenljivo steblo za TORX PLUS®

80 950 ...

	EUR Y7	
T08 - IP	6,13	**043**
T08 - IP	6,13	**043**
T10 - IP	6,78	**053**
T10 - IP	6,78	**053**
T15 - IP	6,78	**054**
T20 - IP	6,78	**055**



Momentni izvijač

80 950 ...

	EUR Y7	
0,5 - 2,0 Nm	153,30	**191**
0,5 - 2,0 Nm	153,30	**191**
2,0 - 7,0 Nm	170,10	**193**
2,0 - 7,0 Nm	170,10	**193**
2,0 - 7,0 Nm	170,10	**193**
2,0 - 7,0 Nm	170,10	**193**



Vpenjalni vijak

11 950 ...

	EUR TT	
M2,2x13 - 08IP	15,32	**00100**
M2,5x15 - 08IP	17,67	**00200**
M3,0x17 - 10IP	19,00	**00300**
M3,5x21 - 10IP	19,00	**00400**
M4,0x23 - 15IP	20,74	**00500**
M4,5x25 - 20IP	23,02	**00600**

MultiChange – pregled programa

Izredno stabilen sistem z zamenljivimi glavami »MultiChange« omogoča izjemno hitro menjavo orodja. S konstrukcijo, ki je usmerjena v visoko stabilnost, in visoko natančnostjo krožnega teka je ta sistem z zamenljivimi glavami sočasno verjetno najstabilnejši in najnatančnejši sistem z zamenljivimi glavami na trgu. Za skoraj vsako vrsto uporabe je na voljo ustrezna zamenljiva glava v naslednjih poglavjih.

Zamenljive glave

→ 2. poglavje, Svedri VHM

Stran 2|107

Sveder za navrtanje VHM NC

Ø 8, 10, 12, 16, 20 mm
NOF 2


SIG 90°


SIG 120°


SIG 142°

→ 4. poglavje, Povrtala in grezila

Stran 4|18 + 4|19

Povrtalo z zamenljivimi glavami

Ø 8,00 – 30,20 mm


Skoznja izvrtina

Ø 12,20 – 30,20 mm


Slepa luknja

→ 14. poglavje, Rezkarji iz karbidne trdine VHM

Stran 14|198 – 14|202

Kotni rezkar VHM
Ø 8, 10, 12, 16, 20 mm /
ZEFP 3+4


Tip PCR-UNI


Tip PCR-ALU


Tip N

Torusni rezkar VHM
Ø 8, 10, 12, 16, 20 mm / ZEFP 3+4


Tip W


Tip N

Groborezno-gladilni rezkar VHM
Ø 8, 10, 12, 16, 20 mm / ZEFP 4+6


Tip NF

Rezkar za fino obdelavo VHM
Ø 8, 10, 12, 16, 20 mm / ZEFP 6


Tip N

Radiusni rezkar VHM
Ø 10, 12, 16, 20 mm / ZEFP 4


Tip N

Rezkar za velika podajanja VHM
Ø 8, 10, 12, 16, 20 mm / ZEFP 6


Tip N

Četrtkrožni rezkar VHM
Ø 8, 10, 12, 16, 20 mm / ZEFP 6


Tip N

Rezkar za posnemanje zarobkov VHM
Ø 10, 12, 16, 20 mm / ZEFP 4+6


Tip N


Tip N

NOF / ZEFP = Število rezil

Držala

→ Vpenjanje orodij, poglavje 16 Pribor

Stran 16|259 – 16|261

OAL 60 – 90 mm


Koničen 87° / jeklo


Cilindričen* / jeklo

OAL 85 – 120 mm


Koničen 87° / jeklo


Cilindričen* / jeklo


Koničen 87° / VHM


Cilindričen* / VHM

OAL 110 – 150 mm


Koničen 87° / VHM


Cilindričen* / VHM

OAL 150 – 200 mm


Koničen 87° / VHM


Cilindričen* / jeklo


Cilindričen* / VHM

OAL 200 – 250 mm


Cilindričen* / jeklo


Cilindričen* / VHM

* samo pogojno primerno za rezkanje

MultiChange – Sveder za navrtanje NC

▲ SZID = velikost spojke
▲ NOF = število rezil



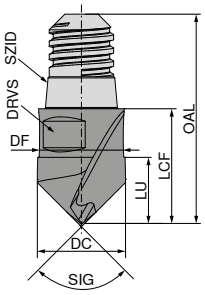

NC-A Ti1050 | NC-A Ti1050 | NC-A Ti1050



DC mm	SZID	LU mm	DF mm	LCF mm	OAL mm	NOF	DRVS mm	Pritezni moment Nm	$a_{p\ najv.}$ mm	SIG 90° VHM 10 709 ... EUR T7		SIG 120° VHM 10 712 ... EUR T7		SIG 142° VHM 10 714 ... EUR T7	
8	06	6,0	7,8	11	20,4	2	6	5	4	54,43	**080**	54,43	**080**	54,43	**080**
10	08	7,5	9,8	13	26,9	2	8	12,5	5	60,09	**100**	60,09	**100**	60,09	**100**
12	10	9,0	11,8	16	30,1	2	10	15	6	77,02	**120**	77,02	**120**	77,02	**120**
16	12	12,0	15,8	20	37,3	2	13	20	8	109,30	**160**	109,30	**160**	109,30	**160**
20	16	15,0	19,8	25	47,2	2	16	25	10	159,30	**200**	159,30	**200**	159,30	**200**

P	●	●	●
M	●	●	●
K	●	●	●
N	●	●	●
S			
H			
O			

→ v_c Stran 148

Pri namestitvi spojke velikosti 06 in 08 obvezno uporabite momentni ključ.
Pri nestabilnem načinu uporabe je treba znižati parametre obdelave.

Primeri materialov k preglednicam z rezalnimi podatki

	Podskupina materialov	Kazalo	Sestava/struktura/toplotna obdelava		Trdnost N/mm²*/HB/HRC	Številka materiala	Oznaka materiala	Številka materiala	Oznaka materiala
P	Nelegirano jeklo	P.1.1	< 0,15 % C	Žarjeno	420 N/mm² / 125 HB	1.0401	C15	1.1141	Ck15
		P.1.2	< 0,45 % C	Žarjeno	640 N/mm² / 190 HB	1.1191	C45E	1.0718	9SMnPb28
		P.1.3		Poboljšano	840 N/mm² / 250 HB	1.1191	C45E	1.0535	C55
		P.1.4	< 0,75 % C	Žarjeno	910 N/mm² / 270 HB	1.1223	C60R	1.0535	C55
		P.1.5		Poboljšano	1010 N/mm² / 300 HB	1.1223	C60R	1.0727	45S20
	Nizko legirano jeklo	P.2.1		Žarjeno	610 N/mm² / 180 HB	1.7131	16MnCr5	1.6587	17CrNiMo6
		P.2.2		Poboljšano	930 N/mm² / 275 HB	1.7131	16MnCr5	1.6587	17CrNiMo6
		P.2.3		Poboljšano	1010 N/mm² / 300 HB	1.7225	42CrMo4	1.3505	100Cr6
		P.2.4		Poboljšano	1200 N/mm² / 375 HB	1.7225	42CrMo4	1.3505	100Cr6
	Visoko legirano jeklo in visoko legirano orodno jeklo	P.3.1		Žarjeno	680 N/mm² / 200 HB	1.4021	X20Cr13	1.4034	X46Cr13
		P.3.2		Kaljeno in popuščano	1100 N/mm² / 300 HB	1.2343	X38CrMoV5-1	1.4034	X46Cr13
		P.3.3		Kaljeno in popuščano	1300 N/mm² / 400 HB	1.2343	X38CrMoV5-1	1.4034	X46Cr13
	Nerjavno jeklo	P.4.1	Feritno / martenzitno	Žarjeno	680 N/mm² / 200 HB	1.4016	X6Cr17	1.2316	X36CrMo16
		P.4.2	Martenzitno	Poboljšano	1010 N/mm² / 300 HB	1.4112	X90CrMoV18	1.2316	X36CrMo16
M	Nerjavno jeklo	M.1.1	Avstenitno / avstenitno-feritno	Hitro hlajeno	610 N/mm² / 180 HB	1.4301	X5CrNi18-10	1.4571	X6CrNiMoTi17-12-2
		M.2.1	Avstenitno	Poboljšano	300 HB	1.4841	X15CrNiSi25-21	1.4539	X1NiCrMoCu25-20-5
		M.3.1	Avstenitno / feritno (Duplex)		780 N/mm² / 230 HB	1.4462	X2CrNiMoN22-5-3	1.4501	X2CrNiMoCuWN25-7-4
K	Siva litina	K.1.1	Perlitna / feritna		350 N/mm² / 180 HB	0.6010	GG-10	0.6025	GG-25
		K.1.2	Perlitna (martenzitna)		500 N/mm² / 260 HB	0.6030	GG-30	0.6045	GG-45
	Lito železo s krogličnim grafitom	K.2.1	Feritno		540 N/mm² / 160 HB	0.7040	GGG-40	0.7060	GGG-60
		K.2.2	Perlitno		845 N/mm² / 250 HB	0.7070	GGG-70	0.7080	GGG-80
	Temprana litina	K.3.1	Feritna		440 N/mm² / 130 HB	0.8035	GTW-35-04	0.8045	GTW-45
		K.3.2	Perlitno		780 N/mm² / 230 HB	0.8165	GTS-65-02	0.8170	GTS-70-02
N	Kovana aluminijeva zlitina	N.1.1	Neutrdljiva		60 HB	3.0255	Al99,5	3.3315	AlMg1
		N.1.2	Utrdljiva	Utrjeno s staranjem	340 N/mm² / 100 HB	3.1355	AlCuMg2	3.2315	AlMgSi1
	Aluminijeva livarska zlitina	N.2.1	≤ 12 % Si, nekaljiva		250 N/mm² / 75 HB	3.2581	G-AlSi12	3.2163	G-AlSi9Cu3
		N.2.2	≤ 12 % Si, kaljiva	Utrjeno s staranjem	300 N/mm² / 90 HB	3.2134	G-AlSi5Cu1Mg	3.2373	G-AlSi9Mg
		N.2.3	> 12 % Si, nekaljiva		440 N/mm² / 130 HB		G-AlSi17Cu4Mg		G-AlSi18CuNiMg
	Baker in bakrove zlitine (bron/medenina)	N.3.1	Zlitine za obdelavo na avtomatih, Pb > 1 %		375 N/mm² / 110 HB	2.0380	CuZn39Pb2 (Ms58)	2.0410	CuZn44Pb2
		N.3.2	CuZn, CuSnZn		300 N/mm² / 90 HB	2.0331	CuZn15	2.4070	CuZn28Sn1As
		N.3.3	CuSn, baker brez vsebnosti svinca in elektrolitski baker		340 N/mm² / 100 HB	2.0060	E-Cu57	2.0590	CuZn40Fe
	Magnezijeve zlitine	N.4.1	Magnezij in magnezijeve zlitine		70 HB	3.5612	MgAl6Zn	3.5312	MgAl3Zn
S	Visoko toplotno odporne zlitine	S.1.1	Osnova Fe	Žarjeno	680 N/mm² / 200 HB	1.4864	X12NiCrSi 36-16	1.4865	G-X40NiCrSi38-18
		S.1.2		Utrjeno s staranjem	950 N/mm² / 280 HB	1.4980	X6NiCrTiMoVB25-15-2	1.4876	X10NiCrAlTi32-20
		S.2.1	Osnova Ni ali Co	Žarjeno	840 N/mm² / 250 HB	2.4631	NiCr20TiAl (Nimonic80A)	3.4856	NiCr22Mo9Nb
		S.2.2		Utrjeno s staranjem	1180 N/mm² / 350 HB	2.4668	NiCr19Nb5Mo3 (Inconel 718)	2.4955	NiFe25Cr20NbTi
		S.2.3		Ulito	1080 N/mm² / 320 HB	2.4765	CoCr20W15Ni	1.3401	G-X120Mn12
	Titanove zlitine	S.3.1	Čisti titan		400 N/mm²	3.7025	Ti99,8	3.7034	Ti99,7
		S.3.2	Alfa + beta zlitine	Utrjeno s staranjem	1050 N/mm² / 320 HB	3.7165	TiAl6V4	Ti-6246	Ti-6Al-2Sn-4Zr-6Mo
		S.3.3	Beta zlitine		1400 N/mm² / 410 HB	Ti555.3	Ti-5Al-5V-5Mo-3Cr	R56410	Ti-10V-2Fe-3Al
H	Kaljeno jeklo	H.1.1		Kaljeno in popuščano	46–55 HRC				
		H.1.2		Kaljeno in popuščano	56–60 HRC				
		H.1.3		Kaljeno in popuščano	61–65 HRC				
		H.1.4		Kaljeno in popuščano	66–70 HRC				
	Lito železo	H.2.1		Ulito	400 HB				
	Kaljeno lito železo	H.3.1		Kaljeno in popuščano	55 HRC				
O	Nekovinski materiali	O.1.1	Umetne mase, duroplasti		≤ 150 N/mm²				
		O.1.2	Umetne mase, termoplasti		≤ 100 N/mm²				
		O.2.1	Ojačano z aramidnimi vlakni		≤ 1000 N/mm²				
		O.2.2	Ojačano s steklenimi / karbonskimi vlakni		≤ 1000 N/mm²				
		O.3.1	Grafit						

*** Natezna trdnost**

Referenčne vrednosti rezalnih podatkov – WTX – Ti

Kazalo	10 786 ..., 10 787 ...											
	3xD / 5xD											
	z IK	> Ø 2,5–3	> Ø 3–4	> Ø 4–5	> Ø 5–6	> Ø 6–8	> Ø 8–10	> Ø 10–12	> Ø 12–14	> Ø 14–16	> Ø 16–18	> Ø 18–20
	v_c (m/min)	f (mm/vrt)										
P.1.1												
P.1.2	130	0,08	0,10	0,13	0,15	0,18	0,20	0,23	0,26	0,30	0,34	0,38
P.1.3	130	0,08	0,10	0,13	0,15	0,18	0,20	0,23	0,26	0,30	0,34	0,38
P.1.4	115	0,08	0,10	0,13	0,15	0,18	0,20	0,23	0,26	0,30	0,34	0,38
P.1.5	115	0,08	0,10	0,13	0,15	0,18	0,20	0,23	0,26	0,30	0,34	0,38
P.2.1												
P.2.2												
P.2.3	115	0,08	0,10	0,13	0,15	0,18	0,20	0,23	0,26	0,30	0,34	0,38
P.2.4	90	0,08	0,10	0,13	0,15	0,18	0,20	0,23	0,26	0,30	0,34	0,38
P.3.1												
P.3.2												
P.3.3	55	0,08	0,10	0,13	0,15	0,18	0,20	0,23	0,26	0,30	0,34	0,38
P.4.1	75	0,05	0,06	0,08	0,10	0,12	0,14	0,15	0,18	0,20	0,23	0,25
P.4.2	65	0,05	0,06	0,08	0,10	0,12	0,14	0,15	0,18	0,20	0,23	0,25
M.1.1	**70**	0,05	0,06	0,08	0,10	0,12	0,14	0,15	0,18	0,20	0,23	0,25
M.2.1	**70**	0,05	0,06	0,08	0,10	0,12	0,14	0,15	0,18	0,20	0,23	0,25
M.3.1	**70**	0,05	0,06	0,08	0,10	0,12	0,14	0,15	0,18	0,20	0,23	0,25
K.1.1												
K.1.2												
K.2.1												
K.2.2												
K.3.1												
K.3.2												
N.1.1												
N.1.2												
N.2.1												
N.2.2												
N.2.3												
N.3.1												
N.3.2												
N.3.3												
N.4.1												
S.1.1	**45**	0,02	0,04	0,05	0,07	0,09	0,11	0,13	0,16	0,18	0,20	0,22
S.1.2	**45**	0,02	0,04	0,05	0,07	0,09	0,11	0,13	0,16	0,18	0,20	0,22
S.2.1	**40**	0,02	0,04	0,05	0,07	0,09	0,11	0,13	0,16	0,18	0,20	0,22
S.2.2	**40**	0,02	0,04	0,05	0,07	0,09	0,11	0,13	0,16	0,18	0,20	0,22
S.2.3	**40**	0,02	0,04	0,05	0,07	0,09	0,11	0,13	0,16	0,18	0,20	0,22
S.3.1	**55**	0,02	0,04	0,05	0,07	0,09	0,11	0,13	0,16	0,18	0,20	0,22
S.3.2	**45**	0,02	0,04	0,05	0,07	0,09	0,11	0,13	0,16	0,18	0,20	0,22
S.3.3												
H.1.1												
H.1.2												
H.1.3												
H.1.4												
H.2.1												
H.3.1												
O.1.1												
O.1.2												
O.2.1												
O.2.2												
O.3.1												

Rezalni podatki so močno odvisni od zunanjih razmer, kot so stabilnost orodja in vpetje obdelovancev, material in tip stroja.
Navedeni podatki predstavljajo možne rezalne podatke, ki jih je treba popraviti navzgor ali navzdol, odvisno od razmer pri uporabi.

Referenčne vrednosti rezalnih podatkov – WTX – UNI

Kazalo	11 776 ..., 11 777 ..., 11 778 ..., 11 779 ..., 11 780 ..., 11 781 ...							
	3xD							
	brez IK	z IK	Ø 3–5	Ø 5–8	Ø 8–12	Ø 12–16	Ø 16–20	Ø 20–25
	v_c (m/min)		f (mm/vrt)					
P.1.1	110	120	0,13	0,18	0,25	0,30	0,34	0,37
P.1.2	105	115	0,12	0,18	0,24	0,29	0,33	0,36
P.1.3	100	110	0,12	0,17	0,23	0,28	0,31	0,34
P.1.4	95	105	0,11	0,16	0,21	0,26	0,30	0,32
P.1.5	90	100	0,11	0,15	0,20	0,25	0,28	0,30
P.2.1	105	120	0,15	0,22	0,29	0,36	0,41	0,44
P.2.2	95	110	0,14	0,20	0,27	0,33	0,37	0,40
P.2.3	85	100	0,13	0,18	0,24	0,29	0,33	0,36
P.2.4	65	75	0,12	0,16	0,21	0,26	0,29	0,32
P.3.1	70	85	0,12	0,18	0,24	0,29	0,33	0,36
P.3.2	60	65	0,11	0,15	0,20	0,24	0,27	0,29
P.3.3	50	65	0,09	0,12	0,15	0,19	0,21	0,23
P.4.1	50	65	0,08	0,12	0,16	0,19	0,22	0,24
P.4.2	50	65	0,08	0,12	0,16	0,19	0,22	0,24
M.1.1								
M.2.1								
M.3.1								
K.1.1	85	120	0,17	0,26	0,36	0,45	0,52	0,56
K.1.2	75	100	0,15	0,22	0,29	0,36	0,41	0,45
K.2.1	100	160	0,17	0,25	0,34	0,42	0,48	0,52
K.2.2	75	100	0,15	0,22	0,29	0,36	0,41	0,45
K.3.1	80	90	0,16	0,23	0,32	0,39	0,44	0,48
K.3.2	70	80	0,14	0,19	0,25	0,31	0,35	0,38
N.1.1								
N.1.2								
N.2.1								
N.2.2								
N.2.3								
N.3.1								
N.3.2								
N.3.3								
N.4.1								
S.1.1								
S.1.2								
S.2.1								
S.2.2								
S.2.3								
S.3.1								
S.3.2								
S.3.3								
H.1.1	25	25	0,06	0,08	0,11	0,14	0,15	0,17
H.1.2								
H.1.3								
H.1.4								
H.2.1	35	35	0,08	0,11	0,14	0,18	0,20	0,22
H.3.1								
O.1.1								
O.1.2								
O.2.1								
O.2.2								
O.3.1								

Rezalni podatki so močno odvisni od zunanjih razmer, kot so stabilnost orodja in vpetje obdelovancev, material in tip stroja.
Navedeni podatki predstavljajo možne rezalne podatke, ki jih je treba popraviti navzgor ali navzdol, odvisno od razmer pri uporabi.

Kazalo	11 782 ..., 11 783 ..., 11 784 ..., 11 785 ..., 11 786 ..., 11 787 ...								11 788 ..., 11 789 ..., 11 790 ...					
	5xD								8xD					
	brez IK	z IK	Ø 3–5	Ø 5–8	Ø 8–12	Ø 12–16	Ø 16–20	Ø 20–25	z IK	Ø 3–5	Ø 5–8	Ø 8–12	Ø 12–16	Ø 16–20
	v_c (m/min)		f (mm/vrt)						v_c (m/min)	f (mm/vrt)				
P.1.1	110	120	0,13	0,18	0,25	0,30	0,34	0,37	110	0,13	0,18	0,25	0,30	0,34
P.1.2	105	115	0,12	0,18	0,24	0,29	0,33	0,36	105	0,12	0,18	0,24	0,29	0,33
P.1.3	100	110	0,12	0,17	0,23	0,28	0,31	0,34	100	0,12	0,17	0,23	0,28	0,31
P.1.4	95	105	0,11	0,16	0,21	0,26	0,30	0,32	95	0,11	0,16	0,21	0,26	0,30
P.1.5	90	100	0,11	0,15	0,20	0,25	0,28	0,30	90	0,11	0,15	0,20	0,25	0,28
P.2.1	105	120	0,15	0,22	0,29	0,36	0,41	0,44	105	0,15	0,22	0,29	0,36	0,41
P.2.2	95	110	0,14	0,20	0,27	0,33	0,37	0,40	95	0,14	0,20	0,27	0,33	0,37
P.2.3	85	100	0,13	0,18	0,24	0,29	0,33	0,36	85	0,13	0,18	0,24	0,29	0,33
P.2.4	65	75	0,12	0,16	0,21	0,26	0,29	0,32	65	0,12	0,16	0,21	0,26	0,29
P.3.1	70	85	0,12	0,18	0,24	0,29	0,33	0,36	70	0,12	0,18	0,24	0,29	0,33
P.3.2	60	65	0,11	0,15	0,20	0,24	0,27	0,29	60	0,11	0,15	0,20	0,24	0,27
P.3.3	50	65	0,09	0,12	0,15	0,19	0,21	0,23	50	0,09	0,12	0,15	0,19	0,21
P.4.1	50	65	0,08	0,12	0,16	0,19	0,22	0,24	50	0,08	0,12	0,16	0,19	0,22
P.4.2	50	65	0,08	0,12	0,16	0,19	0,22	0,24	50	0,08	0,12	0,16	0,19	0,22
M.1.1														
M.2.1														
M.3.1														
K.1.1	85	120	0,17	0,26	0,36	0,45	0,52	0,56	85	0,17	0,26	0,36	0,45	0,52
K.1.2	75	100	0,15	0,22	0,29	0,36	0,41	0,45	75	0,15	0,22	0,29	0,36	0,41
K.2.1	100	160	0,17	0,25	0,34	0,42	0,48	0,52	100	0,17	0,25	0,34	0,42	0,48
K.2.2	75	100	0,15	0,22	0,29	0,36	0,41	0,45	75	0,15	0,22	0,29	0,36	0,41
K.3.1	80	90	0,16	0,23	0,32	0,39	0,44	0,48	80	0,16	0,23	0,32	0,39	0,44
K.3.2	70	80	0,14	0,19	0,25	0,31	0,35	0,38	70	0,14	0,19	0,25	0,31	0,35
N.1.1														
N.1.2														
N.2.1														
N.2.2														
N.2.3														
N.3.1														
N.3.2														
N.3.3														
N.4.1														
S.1.1														
S.1.2														
S.2.1														
S.2.2														
S.2.3														
S.3.1														
S.3.2														
S.3.3														
H.1.1	25	25	0,06	0,08	0,11	0,14	0,15	0,17	25	0,06	0,08	0,11	0,14	0,15
H.1.2														
H.1.3														
H.1.4														
H.2.1	35	35	0,08	0,11	0,14	0,18	0,20	0,22	35	0,08	0,11	0,14	0,18	0,20
H.3.1														
O.1.1														
O.1.2														
O.2.1														
O.2.2														
O.3.1														

Referenčne vrednosti rezalnih podatkov – WTX – VA

Kazalo	10 731 ..., 10 734 ...							10 740 ..., 10 745 ...						
	3xD							5xD						
	brez IK	z IK	Ø 2–5	Ø 5–8	Ø 8–12	Ø 12–16	Ø 16–20	brez IK	z IK	Ø 2–5	Ø 5–8	Ø 8–12	Ø 12–16	Ø 16–20
	v_c (m/min)		f (mm/vrt)					v_c (m/min)		f (mm/vrt)				
P.1.1	100	110	0,09	0,13	0,18	0,22	0,25	100	110	0,09	0,13	0,18	0,22	0,25
P.1.2	95	105	0,09	0,13	0,17	0,21	0,24	95	105	0,09	0,13	0,17	0,21	0,24
P.1.3	90	100	0,09	0,12	0,16	0,20	0,23	90	100	0,09	0,12	0,16	0,20	0,23
P.1.4	85	95	0,08	0,12	0,16	0,19	0,22	85	95	0,08	0,12	0,16	0,19	0,22
P.1.5	80	90	0,08	0,11	0,15	0,18	0,20	80	90	0,08	0,11	0,15	0,18	0,20
P.2.1	95	110	0,11	0,16	0,21	0,26	0,29	95	110	0,11	0,16	0,21	0,26	0,29
P.2.2	85	100	0,10	0,14	0,19	0,24	0,27	85	100	0,10	0,14	0,19	0,24	0,27
P.2.3	75	90	0,09	0,13	0,17	0,21	0,24	75	90	0,09	0,13	0,17	0,21	0,24
P.2.4	60	70	0,09	0,12	0,16	0,19	0,21	60	70	0,09	0,12	0,16	0,19	0,21
P.3.1	65	75	0,09	0,13	0,17	0,21	0,24	65	75	0,09	0,13	0,17	0,21	0,24
P.3.2	55	60	0,08	0,11	0,14	0,17	0,20	55	60	0,08	0,11	0,14	0,17	0,20
P.3.3	45	60	0,06	0,09	0,11	0,14	0,15	45	60	0,06	0,09	0,11	0,14	0,15
P.4.1	45	60	0,06	0,09	0,11	0,14	0,16	45	60	0,06	0,09	0,11	0,14	0,16
P.4.2	45	60	0,06	0,09	0,11	0,14	0,16	45	60	0,06	0,09	0,11	0,14	0,16
M.1.1	**35**	**55**	0,08	0,11	0,14	0,18	0,20	**35**	**55**	0,08	0,11	0,14	0,18	0,20
M.2.1	**30**	**50**	0,06	0,09	0,12	0,15	0,17	**30**	**50**	0,06	0,09	0,12	0,15	0,17
M.3.1	**30**	**50**	0,06	0,09	0,12	0,15	0,17	**30**	**50**	0,06	0,09	0,12	0,15	0,17
K.1.1	85	120	0,15	0,24	0,33	0,41	0,47	85	120	0,15	0,24	0,33	0,41	0,47
K.1.2	75	100	0,14	0,20	0,27	0,33	0,37	75	100	0,14	0,20	0,27	0,33	0,37
K.2.1	100	160	0,15	0,22	0,31	0,38	0,43	100	160	0,15	0,22	0,31	0,38	0,43
K.2.2	75	100	0,14	0,20	0,27	0,33	0,37	75	100	0,14	0,20	0,27	0,33	0,37
K.3.1	80	90	0,15	0,21	0,29	0,35	0,40	80	90	0,15	0,21	0,29	0,35	0,40
K.3.2	70	80	0,12	0,17	0,23	0,28	0,32	70	80	0,12	0,17	0,23	0,28	0,32
N.1.1	220	330	0,10	0,16	0,22	0,30	0,33	220	330	0,10	0,16	0,22	0,30	0,33
N.1.2	200	300	0,09	0,12	0,20	0,25	0,30	200	300	0,09	0,12	0,20	0,25	0,30
N.2.1	180	250	0,11	0,15	0,26	0,33	0,39	180	250	0,11	0,15	0,26	0,33	0,39
N.2.2	150	220	0,11	0,15	0,26	0,33	0,39	150	220	0,11	0,15	0,26	0,33	0,39
N.2.3	120	180	0,11	0,15	0,26	0,33	0,39	120	180	0,11	0,15	0,26	0,33	0,39
N.3.1	160	200	0,15	0,24	0,33	0,41	0,47	160	200	0,15	0,24	0,33	0,41	0,47
N.3.2	90	120	0,14	0,20	0,27	0,33	0,37	90	120	0,14	0,20	0,27	0,33	0,37
N.3.3	100	140	0,12	0,15	0,21	0,25	0,28	100	140	0,12	0,15	0,21	0,25	0,28
N.4.1														
S.1.1	**20**	**30**	0,06	0,09	0,11	0,14	0,16	**20**	**30**	0,06	0,09	0,11	0,14	0,16
S.1.2	**15**	**20**	0,04	0,06	0,08	0,10	0,11	**15**	**20**	0,04	0,06	0,08	0,10	0,11
S.2.1	**15**	**20**	0,04	0,06	0,08	0,10	0,11	**15**	**20**	0,04	0,06	0,08	0,10	0,11
S.2.2	**10**	**15**	0,05	0,08	0,10	0,13	0,14	**10**	**15**	0,05	0,08	0,10	0,13	0,14
S.2.3	**10**	**15**	0,04	0,06	0,08	0,10	0,11	**10**	**15**	0,04	0,06	0,08	0,10	0,11
S.3.1														
S.3.2	**20**	**30**	0,06	0,09	0,12	0,15	0,17	**20**	**30**	0,06	0,09	0,12	0,15	0,17
S.3.3	**15**	**25**	0,05	0,08	0,10	0,13	0,14	**15**	**25**	0,05	0,08	0,10	0,13	0,14
H.1.1														
H.1.2														
H.1.3														
H.1.4														
H.2.1														
H.3.1														
O.1.1														
O.1.2														
O.2.1														
O.2.2														
O.3.1														

Rezalni podatki so močno odvisni od zunanjih razmer, kot so stabilnost orodja in vpetje obdelovancev, material in tip stroja.
Navedeni podatki predstavljajo možne rezalne podatke, ki jih je treba popraviti navzgor ali navzdol, odvisno od razmer pri uporabi.

Kazalo	10 770 ...					
	8xD					
	z IK	Ø 3–5	Ø 5–8	Ø 8–12	Ø 12–16	Ø 16–20
	v_c (m/min)	f (mm/vrt)				
P.1.1	110	0,09	0,13	0,18	0,22	0,25
P.1.2	105	0,09	0,13	0,17	0,21	0,24
P.1.3	100	0,09	0,12	0,16	0,20	0,23
P.1.4	95	0,08	0,12	0,16	0,19	0,22
P.1.5	90	0,08	0,11	0,15	0,18	0,20
P.2.1	110	0,11	0,16	0,21	0,26	0,29
P.2.2	100	0,10	0,14	0,19	0,24	0,27
P.2.3	90	0,09	0,13	0,17	0,21	0,24
P.2.4	70	0,09	0,12	0,16	0,19	0,21
P.3.1	75	0,09	0,13	0,17	0,21	0,24
P.3.2	60	0,08	0,11	0,14	0,17	0,20
P.3.3	60	0,06	0,09	0,11	0,14	0,15
P.4.1	60	0,06	0,09	0,11	0,14	0,16
P.4.2	60	0,06	0,09	0,11	0,14	0,16
M.1.1	**55**	0,08	0,11	0,14	0,18	0,20
M.2.1	**50**	0,06	0,09	0,12	0,15	0,17
M.3.1	**50**	0,06	0,09	0,12	0,15	0,17
K.1.1	120	0,15	0,24	0,33	0,41	0,47
K.1.2	100	0,14	0,20	0,27	0,33	0,37
K.2.1	160	0,15	0,22	0,31	0,38	0,43
K.2.2	100	0,14	0,20	0,27	0,33	0,37
K.3.1	90	0,15	0,21	0,29	0,35	0,40
K.3.2	80	0,12	0,17	0,23	0,28	0,32
N.1.1	330	0,10	0,16	0,22	0,30	0,33
N.1.2	300	0,09	0,12	0,20	0,25	0,30
N.2.1	250	0,11	0,15	0,26	0,33	0,39
N.2.2	220	0,11	0,15	0,26	0,33	0,39
N.2.3	180	0,11	0,15	0,26	0,33	0,39
N.3.1	200	0,15	0,24	0,33	0,41	0,47
N.3.2	120	0,14	0,20	0,27	0,33	0,37
N.3.3	140	0,12	0,15	0,21	0,25	0,28
N.4.1						
S.1.1	**30**	0,06	0,09	0,11	0,14	0,16
S.1.2	**20**	0,04	0,06	0,08	0,10	0,11
S.2.1	**20**	0,04	0,06	0,08	0,10	0,11
S.2.2	**15**	0,05	0,08	0,10	0,13	0,14
S.2.3	**15**	0,04	0,06	0,08	0,10	0,11
S.3.1						
S.3.2	**30**	0,06	0,09	0,12	0,15	0,17
S.3.3	**25**	0,05	0,08	0,10	0,13	0,14
H.1.1						
H.1.2						
H.1.3						
H.1.4						
H.2.1						
H.3.1						
O.1.1						
O.1.2						
O.2.1						
O.2.2						
O.3.1						

Referenčne vrednosti rezalnih podatkov – WTX – Speed UNI

Kazalo	10 781 ...						10 771 ...					
	3xD						5xD					
	z IK	Ø 3–5	Ø 5–8	Ø 8–12	Ø 12–16	Ø 16–20	z IK	Ø 3–5	Ø 5–8	Ø 8–12	Ø 12–16	Ø 16–20
	v_c (m/min)	f (mm/vrt)					v_c (m/min)	f (mm/vrt)				
P.1.1	185	0,17	0,24	0,33	0,40	0,45	185	0,17	0,24	0,33	0,40	0,45
P.1.2	180	0,16	0,23	0,31	0,38	0,43	180	0,16	0,23	0,31	0,38	0,43
P.1.3	170	0,16	0,22	0,30	0,36	0,41	170	0,16	0,22	0,30	0,36	0,41
P.1.4	160	0,15	0,21	0,28	0,35	0,39	160	0,15	0,21	0,28	0,35	0,39
P.1.5	155	0,14	0,20	0,27	0,33	0,37	155	0,14	0,20	0,27	0,33	0,37
P.2.1	185	0,20	0,29	0,39	0,47	0,53	185	0,20	0,29	0,39	0,47	0,53
P.2.2	170	0,18	0,26	0,35	0,43	0,49	170	0,18	0,26	0,35	0,43	0,49
P.2.3	155	0,17	0,24	0,32	0,39	0,44	155	0,17	0,24	0,32	0,39	0,44
P.2.4	120	0,16	0,21	0,28	0,34	0,38	120	0,16	0,21	0,28	0,34	0,38
P.3.1	130	0,16	0,23	0,32	0,39	0,44	130	0,16	0,23	0,32	0,39	0,44
P.3.2	100	0,14	0,20	0,26	0,32	0,36	100	0,14	0,20	0,26	0,32	0,36
P.3.3	100	0,12	0,16	0,20	0,25	0,28	100	0,12	0,16	0,20	0,25	0,28
P.4.1	100	0,11	0,16	0,21	0,25	0,29	100	0,11	0,16	0,21	0,25	0,29
P.4.2	100	0,11	0,16	0,21	0,25	0,29	100	0,11	0,16	0,21	0,25	0,29
M.1.1	65	0,08	0,12	0,16	0,19	0,22	65	0,08	0,12	0,16	0,19	0,22
M.2.1	60	0,07	0,10	0,14	0,17	0,19	60	0,07	0,10	0,14	0,17	0,19
M.3.1	60	0,07	0,10	0,14	0,17	0,19	60	0,07	0,10	0,14	0,17	0,19
K.1.1	150	0,18	0,28	0,40	0,49	0,56	150	0,18	0,28	0,40	0,49	0,56
K.1.2	125	0,16	0,24	0,32	0,39	0,45	125	0,16	0,24	0,32	0,39	0,45
K.2.1	200	0,18	0,27	0,37	0,46	0,52	200	0,18	0,27	0,37	0,46	0,52
K.2.2	125	0,16	0,24	0,32	0,39	0,45	125	0,16	0,24	0,32	0,39	0,45
K.3.1	115	0,18	0,25	0,34	0,42	0,48	115	0,18	0,25	0,34	0,42	0,48
K.3.2	100	0,15	0,21	0,28	0,34	0,38	100	0,15	0,21	0,28	0,34	0,38
N.1.1												
N.1.2												
N.2.1												
N.2.2												
N.2.3												
N.3.1												
N.3.2												
N.3.3												
N.4.1												
S.1.1												
S.1.2												
S.2.1												
S.2.2												
S.2.3												
S.3.1												
S.3.2												
S.3.3												
H.1.1												
H.1.2												
H.1.3												
H.1.4												
H.2.1												
H.3.1												
O.1.1												
O.1.2												
O.2.1												
O.2.2												
O.3.1												

Rezalni podatki so močno odvisni od zunanjih pogojev, kot so stabilnost orodja in vpetje obdelovanca, material in tip stroja.
Navedeni podatki predstavljajo možne rezalne podatke, ki jih je treba, odvisno od pogojev pri uporabi, popraviti navzgor ali navzdol.

Kazalo	10 782 ...					
	8xD					
	z IK	Ø 3–5	Ø 5–8	Ø 8–12	Ø 12–16	Ø 16–20
	v_c (m/min)	f (mm/vrt)				
P.1.1	185	0,17	0,24	0,33	0,40	0,45
P.1.2	180	0,16	0,23	0,31	0,38	0,43
P.1.3	170	0,16	0,22	0,30	0,36	0,41
P.1.4	160	0,15	0,21	0,28	0,35	0,39
P.1.5	155	0,14	0,20	0,27	0,33	0,37
P.2.1	185	0,20	0,29	0,39	0,47	0,53
P.2.2	170	0,18	0,26	0,35	0,43	0,49
P.2.3	155	0,17	0,24	0,32	0,39	0,44
P.2.4	120	0,16	0,21	0,28	0,34	0,38
P.3.1	130	0,16	0,23	0,32	0,39	0,44
P.3.2	100	0,14	0,20	0,26	0,32	0,36
P.3.3	100	0,12	0,16	0,20	0,25	0,28
P.4.1	100	0,11	0,16	0,21	0,25	0,29
P.4.2	100	0,11	0,16	0,21	0,25	0,29
M.1.1	65	0,08	0,12	0,16	0,19	0,22
M.2.1	60	0,07	0,10	0,14	0,17	0,19
M.3.1	60	0,07	0,10	0,14	0,17	0,19
K.1.1	150	0,18	0,28	0,40	0,49	0,56
K.1.2	125	0,16	0,24	0,32	0,39	0,45
K.2.1	200	0,18	0,27	0,37	0,46	0,52
K.2.2	125	0,16	0,24	0,32	0,39	0,45
K.3.1	115	0,18	0,25	0,34	0,42	0,48
K.3.2	100	0,15	0,21	0,28	0,34	0,38
N.1.1						
N.1.2						
N.2.1						
N.2.2						
N.2.3						
N.3.1						
N.3.2						
N.3.3						
N.4.1						
S.1.1						
S.1.2						
S.2.1						
S.2.2						
S.2.3						
S.3.1						
S.3.2						
S.3.3						
H.1.1						
H.1.2						
H.1.3						
H.1.4						
H.2.1						
H.3.1						
O.1.1						
O.1.2						
O.2.1						
O.2.2						
O.3.1						

Referenčne vrednosti rezalnih podatkov – WTX – Feed UNI

Kazalo	10 789 ...								
	5xD								
	z IK	Ø 4–6	Ø 6–7	Ø 7–8	Ø 8–10	Ø 10–12	Ø 12–15	Ø 15–17	Ø 17–20
	v_c (m/min)	f (mm/vrt)							
P.1.1	125	0,28	0,34	0,37	0,42	0,48	0,54	0,59	0,63
P.1.2	120	0,27	0,32	0,35	0,40	0,46	0,52	0,56	0,60
P.1.3	115	0,25	0,31	0,34	0,38	0,44	0,49	0,54	0,57
P.1.4	110	0,24	0,29	0,32	0,36	0,41	0,47	0,51	0,54
P.1.5	105	0,23	0,27	0,30	0,34	0,39	0,44	0,48	0,52
P.2.1	125	0,33	0,40	0,44	0,50	0,57	0,64	0,70	0,75
P.2.2	115	0,30	0,36	0,40	0,45	0,51	0,58	0,63	0,68
P.2.3	105	0,27	0,32	0,36	0,41	0,46	0,52	0,57	0,61
P.2.4	80	0,25	0,29	0,32	0,36	0,41	0,46	0,50	0,54
P.3.1	85	0,27	0,32	0,36	0,41	0,46	0,52	0,57	0,61
P.3.2	70	0,23	0,27	0,30	0,33	0,38	0,43	0,47	0,50
P.3.3	70	0,18	0,22	0,24	0,26	0,30	0,33	0,36	0,38
P.4.1	70	0,18	0,21	0,24	0,27	0,30	0,34	0,38	0,40
P.4.2	70	0,18	0,21	0,24	0,27	0,30	0,34	0,38	0,40
M.1.1	55	0,13	0,16	0,18	0,20	0,23	0,26	0,28	0,30
M.2.1	50	0,11	0,14	0,15	0,17	0,20	0,22	0,24	0,26
M.3.1	50	0,11	0,14	0,15	0,17	0,20	0,22	0,24	0,26
K.1.1	140	0,38	0,47	0,53	0,61	0,70	0,80	0,89	0,95
K.1.2	115	0,32	0,39	0,44	0,50	0,57	0,64	0,70	0,75
K.2.1	185	0,37	0,45	0,50	0,57	0,66	0,75	0,82	0,88
K.2.2	115	0,32	0,39	0,44	0,50	0,57	0,64	0,70	0,75
K.3.1	105	0,35	0,42	0,47	0,53	0,61	0,69	0,76	0,81
K.3.2	90	0,29	0,35	0,38	0,43	0,49	0,55	0,60	0,64
N.1.1	380	0,28	0,34	0,37	0,42	0,48	0,54	0,59	0,63
N.1.2	345	0,25	0,31	0,34	0,38	0,44	0,49	0,54	0,57
N.2.1	290	0,32	0,39	0,44	0,50	0,57	0,64	0,70	0,75
N.2.2	255	0,32	0,39	0,44	0,50	0,57	0,64	0,70	0,75
N.2.3	205	0,32	0,39	0,44	0,50	0,57	0,64	0,70	0,75
N.3.1	230	0,38	0,47	0,53	0,61	0,70	0,80	0,89	0,95
N.3.2	140	0,24	0,29	0,33	0,37	0,43	0,48	0,53	0,57
N.3.3									
N.4.1									
S.1.1									
S.1.2									
S.2.1									
S.2.2									
S.2.3									
S.3.1									
S.3.2									
S.3.3									
H.1.1									
H.1.2									
H.1.3									
H.1.4									
H.2.1									
H.3.1									
O.1.1									
O.1.2									
O.2.1									
O.2.2									
O.3.1									

Rezalni podatki so močno odvisni od zunanjih pogojev, kot so stabilnost orodja in vpetje obdelovanca, material in tip stroja.
Navedeni podatki predstavljajo možne rezalne podatke, ki jih je treba, odvisno od pogojev pri uporabi, popraviti navzgor ali navzdol.

Kazalo	10 794 ..., 10 796 ...								
	8xD / 12xD								
	z IK	Ø 4–6	Ø 6–7	Ø 7–8	Ø 8–10	Ø 10–12	Ø 12–15	Ø 15–17	Ø 17–20
	v_c (m/min)	f (mm/vrt)							
P.1.1	125	0,28	0,34	0,37	0,42	0,48	0,54	0,59	0,63
P.1.2	120	0,27	0,32	0,35	0,40	0,46	0,52	0,56	0,60
P.1.3	115	0,25	0,31	0,34	0,38	0,44	0,49	0,54	0,57
P.1.4	110	0,24	0,29	0,32	0,36	0,41	0,47	0,51	0,54
P.1.5	105	0,23	0,27	0,30	0,34	0,39	0,44	0,48	0,52
P.2.1	125	0,33	0,40	0,44	0,50	0,57	0,64	0,70	0,75
P.2.2	115	0,30	0,36	0,40	0,45	0,51	0,58	0,63	0,68
P.2.3	105	0,27	0,32	0,36	0,41	0,46	0,52	0,57	0,61
P.2.4	80	0,25	0,29	0,32	0,36	0,41	0,46	0,50	0,54
P.3.1	85	0,27	0,32	0,36	0,41	0,46	0,52	0,57	0,61
P.3.2	70	0,23	0,27	0,30	0,33	0,38	0,43	0,47	0,50
P.3.3	70	0,18	0,22	0,24	0,26	0,30	0,33	0,36	0,38
P.4.1	70	0,18	0,21	0,24	0,27	0,30	0,34	0,38	0,40
P.4.2	70	0,18	0,21	0,24	0,27	0,30	0,34	0,38	0,40
M.1.1	55	0,13	0,16	0,18	0,20	0,23	0,26	0,28	0,30
M.2.1	50	0,11	0,14	0,15	0,17	0,20	0,22	0,24	0,26
M.3.1	50	0,11	0,14	0,15	0,17	0,20	0,22	0,24	0,26
K.1.1	140	0,38	0,47	0,53	0,61	0,70	0,80	0,89	0,95
K.1.2	115	0,32	0,39	0,44	0,50	0,57	0,64	0,70	0,75
K.2.1	185	0,37	0,45	0,50	0,57	0,66	0,75	0,82	0,88
K.2.2	115	0,32	0,39	0,44	0,50	0,57	0,64	0,70	0,75
K.3.1	105	0,35	0,42	0,47	0,53	0,61	0,69	0,76	0,81
K.3.2	90	0,29	0,35	0,38	0,43	0,49	0,55	0,60	0,64
N.1.1	380	0,28	0,34	0,37	0,42	0,48	0,54	0,59	0,63
N.1.2	345	0,25	0,31	0,34	0,38	0,44	0,49	0,54	0,57
N.2.1	290	0,32	0,39	0,44	0,50	0,57	0,64	0,70	0,75
N.2.2	255	0,32	0,39	0,44	0,50	0,57	0,64	0,70	0,75
N.2.3	205	0,32	0,39	0,44	0,50	0,57	0,64	0,70	0,75
N.3.1	230	0,38	0,47	0,53	0,61	0,70	0,80	0,89	0,95
N.3.2	140	0,24	0,29	0,33	0,37	0,43	0,48	0,53	0,57
N.3.3									
N.4.1									
S.1.1									
S.1.2									
S.2.1									
S.2.2									
S.2.3									
S.3.1									
S.3.2									
S.3.3									
H.1.1									
H.1.2									
H.1.3									
H.1.4									
H.2.1									
H.3.1									
O.1.1									
O.1.2									
O.2.1									
O.2.2									
O.3.1									

Referenčne vrednosti rezalnih podatkov – WTX – Speed VA

Kazalo	10 773 ...						10 774 ...					
	5xD						12xD					
	z IK	Ø 3–5	Ø 5–8	Ø 8–12	Ø 12–16	Ø 16–20	z IK	Ø 3–5	Ø 5–8	Ø 8–12	Ø 12–16	Ø 16–20
	v_c (m/min)	f (mm/vrt)					v_c (m/min)	f (mm/vrt)				
P.1.1	165	0,12	0,17	0,23	0,28	0,31	110	0,09	0,13	0,18	0,22	0,25
P.1.2	160	0,11	0,16	0,22	0,26	0,30	105	0,09	0,13	0,17	0,21	0,24
P.1.3	150	0,11	0,15	0,20	0,25	0,28	100	0,09	0,12	0,16	0,20	0,23
P.1.4	145	0,10	0,15	0,19	0,24	0,27	95	0,08	0,12	0,16	0,19	0,22
P.1.5	135	0,10	0,14	0,18	0,23	0,26	90	0,08	0,11	0,15	0,18	0,20
P.2.1	165	0,14	0,20	0,27	0,33	0,37	110	0,11	0,16	0,21	0,26	0,29
P.2.2	150	0,13	0,18	0,24	0,30	0,34	100	0,10	0,14	0,19	0,24	0,27
P.2.3	135	0,11	0,16	0,22	0,27	0,30	90	0,09	0,13	0,17	0,21	0,24
P.2.4	105	0,11	0,15	0,19	0,24	0,27	70	0,09	0,12	0,16	0,19	0,21
P.3.1	115	0,11	0,16	0,22	0,27	0,30	75	0,09	0,13	0,17	0,21	0,24
P.3.2	90	0,10	0,13	0,18	0,22	0,25	60	0,08	0,11	0,14	0,17	0,20
P.3.3	90	0,08	0,11	0,14	0,17	0,19	60	0,06	0,09	0,11	0,14	0,15
P.4.1	70	0,08	0,11	0,14	0,18	0,20	60	0,06	0,09	0,11	0,14	0,16
P.4.2	70	0,08	0,11	0,14	0,18	0,20	60	0,06	0,09	0,11	0,14	0,16
M.1.1	80	0,09	0,13	0,18	0,22	0,25	55	0,08	0,11	0,14	0,18	0,20
M.2.1	75	0,08	0,11	0,15	0,19	0,21	50	0,06	0,09	0,12	0,15	0,17
M.3.1	75	0,08	0,11	0,15	0,19	0,21	50	0,06	0,09	0,12	0,15	0,17
K.1.1	150	0,15	0,24	0,33	0,41	0,47	120	0,15	0,24	0,33	0,41	0,47
K.1.2	125	0,14	0,20	0,27	0,33	0,37	100	0,14	0,20	0,27	0,33	0,37
K.2.1	200	0,15	0,22	0,31	0,38	0,43	160	0,15	0,22	0,31	0,38	0,43
K.2.2	125	0,14	0,20	0,27	0,33	0,37	100	0,14	0,20	0,27	0,33	0,37
K.3.1	115	0,15	0,21	0,29	0,35	0,40	90	0,15	0,21	0,29	0,35	0,40
K.3.2	100	0,12	0,17	0,23	0,28	0,32	80	0,12	0,17	0,23	0,28	0,32
N.1.1												
N.1.2												
N.2.1												
N.2.2												
N.2.3												
N.3.1							200	0,15	0,24	0,33	0,41	0,47
N.3.2	145	0,14	0,20	0,27	0,33	0,37	120	0,14	0,20	0,27	0,33	0,37
N.3.3												
N.4.1												
S.1.1	35	0,07	0,10	0,14	0,17	0,19	30	0,06	0,09	0,11	0,14	0,16
S.1.2	25	0,05	0,07	0,10	0,12	0,14	20	0,04	0,06	0,08	0,10	0,11
S.2.1	25	0,05	0,07	0,10	0,12	0,14	20	0,04	0,06	0,08	0,10	0,11
S.2.2	20	0,06	0,09	0,12	0,15	0,17	15	0,05	0,08	0,10	0,13	0,14
S.2.3	20	0,05	0,07	0,10	0,12	0,14	15	0,04	0,06	0,08	0,10	0,11
S.3.1												
S.3.2	35	0,08	0,11	0,15	0,18	0,20	30	0,06	0,09	0,12	0,15	0,17
S.3.3	30	0,06	0,09	0,12	0,15	0,17	25	0,05	0,08	0,10	0,13	0,14
H.1.1												
H.1.2												
H.1.3												
H.1.4												
H.2.1												
H.3.1												
O.1.1												
O.1.2												
O.2.1												
O.2.2												
O.3.1												

Rezalni podatki so močno odvisni od zunanjih razmer, kot so stabilnost orodja in vpetje obdelovancev, material in tip stroja.
Navedeni podatki predstavljajo možne rezalne podatke, ki jih je treba popraviti navzgor ali navzdol, odvisno od razmer pri uporabi.

Referenčne vrednosti rezalnih podatkov – WTX – H

Kazalo	10 777 ...								
		3xD							
	brez IK	Ø 2–3	Ø 3–4	Ø 4–5	Ø 5–6	Ø 6–8	Ø 8–10	Ø 10–12	Ø 12–14
	v_c (m/min)	f (mm/vrt)							
P.1.1	80	0,05	0,07	0,08	0,10	0,14	0,18	0,21	0,24
P.1.2	70	0,04	0,05	0,07	0,08	0,12	0,15	0,18	0,21
P.1.3	70	0,04	0,05	0,07	0,08	0,12	0,15	0,18	0,21
P.1.4	70	0,04	0,05	0,07	0,08	0,12	0,15	0,18	0,21
P.1.5	80	0,05	0,07	0,08	0,10	0,14	0,18	0,21	0,24
P.2.1	75	0,05	0,07	0,08	0,10	0,14	0,18	0,21	0,24
P.2.2	70	0,05	0,06	0,08	0,09	0,13	0,16	0,19	0,22
P.2.3	70	0,04	0,05	0,07	0,08	0,12	0,15	0,18	0,21
P.2.4	70	0,04	0,05	0,07	0,08	0,12	0,15	0,18	0,21
P.3.1									
P.3.2									
P.3.3									
P.4.1									
P.4.2									
M.1.1									
M.2.1									
M.3.1									
K.1.1	**85**	0,08	0,10	0,13	0,15	0,19	0,23	0,27	0,34
K.1.2	**80**	0,08	0,10	0,13	0,15	0,19	0,23	0,27	0,34
K.2.1	**85**	0,06	0,08	0,10	0,13	0,16	0,18	0,22	0,25
K.2.2	**80**	0,06	0,08	0,10	0,13	0,16	0,18	0,22	0,25
K.3.1	**85**	0,06	0,08	0,10	0,13	0,16	0,18	0,22	0,25
K.3.2	**80**	0,06	0,08	0,10	0,13	0,16	0,18	0,22	0,25
N.1.1									
N.1.2									
N.2.1									
N.2.2									
N.2.3									
N.3.1									
N.3.2									
N.3.3									
N.4.1									
S.1.1									
S.1.2									
S.2.1									
S.2.2									
S.2.3									
S.3.1									
S.3.2									
S.3.3									
H.1.1	**30**	0,04	0,05	0,05	0,06	0,07	0,08	0,09	0,10
H.1.2	**15**	0,04	0,05	0,05	0,06	0,07	0,08	0,09	0,10
H.1.3	**10**	0,03	0,04	0,04	0,05	0,06	0,06	0,07	0,07
H.1.4	**10**	0,03	0,04	0,04	0,05	0,06	0,06	0,07	0,07
H.2.1									
H.3.1									
O.1.1									
O.1.2									
O.2.1									
O.2.2									
O.3.1									

Rezalni podatki so močno odvisni od zunanjih razmer, kot so stabilnost orodja in vpetje obdelovancev, material in tip stroja.
Navedeni podatki predstavljajo možne rezalne podatke, ki jih je treba popraviti navzgor ali navzdol, odvisno od razmer pri uporabi.

Referenčne vrednosti rezalnih podatkov – WTX – Quattro 4F

Kazalo	10 735 ...						10 736 ...					
	5xD						8xD					
	z IK	Ø 3–5	Ø 5–8	Ø 8–12	Ø 12–16	Ø 16–20	z IK	Ø 3–5	Ø 5–8	Ø 8–12	Ø 12–16	Ø 16–20
	v_c (m/min)	f (mm/vrt)					v_c (m/min)	f (mm/vrt)				
P.1.1	110	0,12	0,17	0,23	0,28	0,31	110	0,12	0,17	0,23	0,28	0,31
P.1.2	105	0,11	0,16	0,22	0,26	0,30	105	0,11	0,16	0,22	0,26	0,30
P.1.3	100	0,11	0,15	0,20	0,25	0,28	100	0,11	0,15	0,20	0,25	0,28
P.1.4	95	0,10	0,15	0,19	0,24	0,27	95	0,10	0,15	0,19	0,24	0,27
P.1.5	90	0,10	0,14	0,18	0,23	0,26	90	0,10	0,14	0,18	0,23	0,26
P.2.1	110	0,14	0,20	0,27	0,33	0,37	110	0,14	0,20	0,27	0,33	0,37
P.2.2	100	0,13	0,18	0,24	0,30	0,34	100	0,13	0,18	0,24	0,30	0,34
P.2.3	90	0,11	0,16	0,22	0,27	0,30	90	0,11	0,16	0,22	0,27	0,30
P.2.4	70	0,11	0,15	0,19	0,24	0,27	70	0,11	0,15	0,19	0,24	0,27
P.3.1	75	0,11	0,16	0,22	0,27	0,30	75	0,11	0,16	0,22	0,27	0,30
P.3.2	60	0,10	0,13	0,18	0,22	0,25	60	0,10	0,13	0,18	0,22	0,25
P.3.3	60	0,08	0,11	0,14	0,17	0,19	60	0,08	0,11	0,14	0,17	0,19
P.4.1	60	0,08	0,11	0,14	0,18	0,20	60	0,08	0,11	0,14	0,18	0,20
P.4.2	60	0,08	0,11	0,14	0,18	0,20	60	0,08	0,11	0,14	0,18	0,20
M.1.1												
M.2.1												
M.3.1												
K.1.1	120	0,15	0,24	0,33	0,41	0,47	120	0,15	0,24	0,33	0,41	0,47
K.1.2	100	0,14	0,20	0,27	0,33	0,37	100	0,14	0,20	0,27	0,33	0,37
K.2.1	160	0,15	0,22	0,31	0,38	0,43	160	0,15	0,22	0,31	0,38	0,43
K.2.2	100	0,14	0,20	0,27	0,33	0,37	100	0,14	0,20	0,27	0,33	0,37
K.3.1	90	0,15	0,21	0,29	0,35	0,40	90	0,15	0,21	0,29	0,35	0,40
K.3.2	80	0,12	0,17	0,23	0,28	0,32	80	0,12	0,17	0,23	0,28	0,32
N.1.1												
N.1.2												
N.2.1												
N.2.2												
N.2.3												
N.3.1												
N.3.2												
N.3.3												
N.4.1												
S.1.1												
S.1.2												
S.2.1												
S.2.2												
S.2.3												
S.3.1												
S.3.2												
S.3.3												
H.1.1	25	0,05	0,07	0,09	0,12	0,13	25	0,05	0,07	0,09	0,12	0,13
H.1.2												
H.1.3												
H.1.4												
H.2.1	30	0,06	0,09	0,12	0,15	0,17	30	0,06	0,09	0,12	0,15	0,17
H.3.1												
O.1.1												
O.1.2												
O.2.1												
O.2.2												
O.3.1												

Rezalni podatki so močno odvisni od zunanjih razmer, kot so stabilnost orodja in vpetje obdelovancev, material in tip stroja.
Navedeni podatki predstavljajo možne rezalne podatke, ki jih je treba popraviti navzgor ali navzdol, odvisno od razmer pri uporabi.

Kazalo	10 737 ...					
	12xD					
	z IK	Ø 3–5	Ø 5–8	Ø 8–12	Ø 12–16	Ø 16–20
	v_c (m/min)	f (mm/vrt)				
P.1.1	110	0,12	0,17	0,23	0,28	0,31
P.1.2	105	0,11	0,16	0,22	0,26	0,30
P.1.3	100	0,11	0,15	0,20	0,25	0,28
P.1.4	95	0,10	0,15	0,19	0,24	0,27
P.1.5	90	0,10	0,14	0,18	0,23	0,26
P.2.1	110	0,14	0,20	0,27	0,33	0,37
P.2.2	100	0,13	0,18	0,24	0,30	0,34
P.2.3	90	0,11	0,16	0,22	0,27	0,30
P.2.4	70	0,11	0,15	0,19	0,24	0,27
P.3.1	75	0,11	0,16	0,22	0,27	0,30
P.3.2	60	0,10	0,13	0,18	0,22	0,25
P.3.3	60	0,08	0,11	0,14	0,17	0,19
P.4.1	60	0,08	0,11	0,14	0,18	0,20
P.4.2	60	0,08	0,11	0,14	0,18	0,20
M.1.1						
M.2.1						
M.3.1						
K.1.1	120	0,15	0,24	0,33	0,41	0,47
K.1.2	100	0,14	0,20	0,27	0,33	0,37
K.2.1	160	0,15	0,22	0,31	0,38	0,43
K.2.2	100	0,14	0,20	0,27	0,33	0,37
K.3.1	90	0,15	0,21	0,29	0,35	0,40
K.3.2	80	0,12	0,17	0,23	0,28	0,32
N.1.1						
N.1.2						
N.2.1						
N.2.2						
N.2.3						
N.3.1						
N.3.2						
N.3.3						
N.4.1						
S.1.1						
S.1.2						
S.2.1						
S.2.2						
S.2.3						
S.3.1						
S.3.2						
S.3.3						
H.1.1	25	0,05	0,07	0,09	0,12	0,13
H.1.2						
H.1.3						
H.1.4						
H.2.1	30	0,06	0,09	0,12	0,15	0,17
H.3.1						
O.1.1						
O.1.2						
O.2.1						
O.2.2						
O.3.1						

Referenčne vrednosti rezalnih podatkov – WTX – AL

Kazalo	10 791 ... 5xD z IK	Ø 2–3	Ø 3–4	Ø 4–5	Ø 5–6	Ø 6–8	Ø 8–10	Ø 10–12	Ø 12–14	Ø 14–16	Ø 16–18	Ø 18–20
	v_c (m/min)	f (mm/vrt)										
P.1.1												
P.1.2												
P.1.3												
P.1.4												
P.1.5												
P.2.1												
P.2.2												
P.2.3												
P.2.4												
P.3.1												
P.3.2												
P.3.3												
P.4.1												
P.4.2												
M.1.1												
M.2.1												
M.3.1												
K.1.1												
K.1.2												
K.2.1												
K.2.2												
K.3.1												
K.3.2												
N.1.1	360	0,15	0,20	0,23	0,25	0,29	0,32	0,35	0,40	0,45	0,50	0,55
N.1.2	400	0,15	0,20	0,23	0,25	0,29	0,32	0,35	0,40	0,45	0,50	0,55
N.2.1	360	0,20	0,23	0,25	0,28	0,32	0,35	0,38	0,45	0,50	0,55	0,60
N.2.2	400	0,20	0,23	0,25	0,28	0,32	0,35	0,38	0,45	0,50	0,55	0,60
N.2.3	350	0,15	0,20	0,23	0,25	0,29	0,32	0,35	0,40	0,45	0,50	0,55
N.3.1	200	0,08	0,11	0,13	0,15	0,19	0,23	0,26	0,30	0,34	0,38	0,42
N.3.2	200	0,08	0,11	0,13	0,15	0,19	0,23	0,26	0,30	0,34	0,38	0,42
N.3.3	160	0,08	0,11	0,13	0,15	0,19	0,23	0,26	0,30	0,34	0,38	0,42
N.4.1												
S.1.1												
S.1.2												
S.2.1												
S.2.2												
S.2.3												
S.3.1												
S.3.2												
S.3.3												
H.1.1												
H.1.2												
H.1.3												
H.1.4												
H.2.1												
H.3.1												
O.1.1												
O.1.2												
O.2.1												
O.2.2												
O.3.1												

Rezalni podatki so močno odvisni od zunanjih razmer, kot so stabilnost orodja in vpetje obdelovancev, material in tip stroja.
Navedeni podatki predstavljajo možne rezalne podatke, ki jih je treba popraviti navzgor ali navzdol, odvisno od razmer pri uporabi.

Kazalo	10 792 ...										
	8xD										
	z IK	Ø 3–4	Ø 4–5	Ø 5–6	Ø 6–8	Ø 8–10	Ø 10–12	Ø 12–14	Ø 14–16	Ø 16–18	Ø 18–20
	v_c (m/min)	f (mm/vrt)									
P.1.1											
P.1.2											
P.1.3											
P.1.4											
P.1.5											
P.2.1											
P.2.2											
P.2.3											
P.2.4											
P.3.1											
P.3.2											
P.3.3											
P.4.1											
P.4.2											
M.1.1											
M.2.1											
M.3.1											
K.1.1											
K.1.2											
K.2.1											
K.2.2											
K.3.1											
K.3.2											
N.1.1	320	0,20	0,23	0,25	0,29	0,32	0,35	0,40	0,45	0,50	0,55
N.1.2	360	0,20	0,23	0,25	0,29	0,32	0,35	0,40	0,45	0,50	0,55
N.2.1	320	0,23	0,25	0,28	0,32	0,35	0,38	0,45	0,50	0,55	0,60
N.2.2	360	0,23	0,25	0,28	0,32	0,35	0,38	0,45	0,50	0,55	0,60
N.2.3	310	0,20	0,23	0,25	0,29	0,32	0,35	0,40	0,45	0,50	0,55
N.3.1	160	0,11	0,13	0,15	0,19	0,23	0,26	0,30	0,34	0,38	0,42
N.3.2	160	0,11	0,13	0,15	0,19	0,23	0,26	0,30	0,34	0,38	0,42
N.3.3	140	0,11	0,13	0,15	0,19	0,23	0,26	0,30	0,34	0,38	0,42
N.4.1											
S.1.1											
S.1.2											
S.2.1											
S.2.2											
S.2.3											
S.3.1											
S.3.2											
S.3.3											
H.1.1											
H.1.2											
H.1.3											
H.1.4											
H.2.1											
H.3.1											
O.1.1											
O.1.2											
O.2.1											
O.2.2											
O.3.1											

Referenčne vrednosti rezalnih podatkov – WTX – AL

Kazalo	10 793 ...										
	12xD										
	z IK	Ø 3–4	Ø 4–5	Ø 5–6	Ø 6–8	Ø 8–10	Ø 10–12	Ø 12–14	Ø 14–16	Ø 16–18	Ø 18–20
	v_c (m/min)	f (mm/vrt)									
P.1.1											
P.1.2											
P.1.3											
P.1.4											
P.1.5											
P.2.1											
P.2.2											
P.2.3											
P.2.4											
P.3.1											
P.3.2											
P.3.3											
P.4.1											
P.4.2											
M.1.1											
M.2.1											
M.3.1											
K.1.1											
K.1.2											
K.2.1											
K.2.2											
K.3.1											
K.3.2											
N.1.1	250	0,20	0,23	0,25	0,29	0,32	0,35	0,40	0,45	0,50	0,55
N.1.2	280	0,20	0,23	0,25	0,29	0,32	0,35	0,40	0,45	0,50	0,55
N.2.1	250	0,23	0,25	0,28	0,32	0,35	0,38	0,45	0,50	0,55	0,60
N.2.2	280	0,23	0,25	0,28	0,32	0,35	0,38	0,45	0,50	0,55	0,60
N.2.3	245	0,20	0,23	0,25	0,29	0,32	0,35	0,40	0,45	0,50	0,55
N.3.1	150	0,11	0,13	0,15	0,19	0,23	0,26	0,30	0,34	0,38	0,42
N.3.2	150	0,11	0,13	0,15	0,19	0,23	0,26	0,30	0,34	0,38	0,42
N.3.3	120	0,11	0,13	0,15	0,19	0,23	0,26	0,30	0,34	0,38	0,42
N.4.1											
S.1.1											
S.1.2											
S.2.1											
S.2.2											
S.2.3											
S.3.1											
S.3.2											
S.3.3											
H.1.1											
H.1.2											
H.1.3											
H.1.4											
H.2.1											
H.3.1											
O.1.1											
O.1.2											
O.2.1											
O.2.2											
O.3.1											

Rezalni podatki so močno odvisni od zunanjih razmer, kot so stabilnost orodja in vpetje obdelovancev, material in tip stroja.
Navedeni podatki predstavljajo možne rezalne podatke, ki jih je treba popraviti navzgor ali navzdol, odvisno od razmer pri uporabi.

Referenčne vrednosti rezalnih podatkov – WTX – HFDS – svedri za velika podajanja

Kazalo	10 797 ...						10 798 ...					
	3xD						5xD					
	z IK	Ø 6–8	Ø 8–10	Ø 10–12	Ø 12–14	Ø 14–16	z IK	Ø 6–8	Ø 8–10	Ø 10–12	Ø 12–14	Ø 14–16
	v_c (m/min)	f (mm/vrt)					v_c (m/min)	f (mm/vrt)				
P.1.1	**100**	0,3–0,4	0,5–0,6	0,7–0,8	0,8–0,9	0,8–0,9	**100**	0,3–0,4	0,5–0,6	0,7–0,8	0,8–0,9	0,8–0,9
P.1.2	**100**	0,3–0,4	0,5–0,6	0,7–0,8	0,8–0,9	0,8–0,9	**100**	0,3–0,4	0,5–0,6	0,7–0,8	0,8–0,9	0,8–0,9
P.1.3	**100**	0,3–0,4	0,5–0,6	0,7–0,8	0,8–0,9	0,8–0,9	**100**	0,3–0,4	0,5–0,6	0,7–0,8	0,8–0,9	0,8–0,9
P.1.4	**100**	0,3–0,4	0,5–0,6	0,7–0,8	0,8–0,9	0,8–0,9	**100**	0,3–0,4	0,5–0,6	0,7–0,8	0,8–0,9	0,8–0,9
P.1.5	**100**	0,3–0,4	0,5–0,6	0,7–0,8	0,8–0,9	0,8–0,9	**100**	0,3–0,4	0,5–0,6	0,7–0,8	0,8–0,9	0,8–0,9
P.2.1	**100**	0,3–0,4	0,5–0,6	0,7–0,8	0,8–0,9	0,8–0,9	**100**	0,3–0,4	0,5–0,6	0,7–0,8	0,8–0,9	0,8–0,9
P.2.2	**100**	0,3–0,4	0,5–0,6	0,7–0,8	0,8–0,9	0,8–0,9	**100**	0,3–0,4	0,5–0,6	0,7–0,8	0,8–0,9	0,8–0,9
P.2.3	**90**	0,3–0,4	0,5–0,6	0,7–0,8	0,8–0,9	0,8–0,9	**90**	0,3–0,4	0,5–0,6	0,7–0,8	0,8–0,9	0,8–0,9
P.2.4	**90**	0,3–0,4	0,5–0,6	0,7–0,8	0,8–0,9	0,8–0,9	**90**	0,3–0,4	0,5–0,6	0,7–0,8	0,8–0,9	0,8–0,9
P.3.1	**85**	0,2–0,3	0,3–0,4	0,5–0,6	0,6–0,7	0,6–0,7	**85**	0,2–0,3	0,3–0,4	0,5–0,6	0,6–0,7	0,6–0,7
P.3.2	**70**	0,2–0,3	0,3–0,4	0,5–0,6	0,6–0,7	0,6–0,7	**70**	0,2–0,3	0,3–0,4	0,5–0,6	0,6–0,7	0,6–0,7
P.3.3	**70**	0,2–0,3	0,3–0,4	0,5–0,6	0,6–0,7	0,6–0,7	**70**	0,2–0,3	0,3–0,4	0,5–0,6	0,6–0,7	0,6–0,7
P.4.1	**65**	0,2–0,3	0,3–0,4	0,5–0,6	0,6–0,7	0,6–0,7	**65**	0,2–0,3	0,3–0,4	0,5–0,6	0,6–0,7	0,6–0,7
P.4.2	**65**	0,2–0,3	0,3–0,4	0,5–0,6	0,6–0,7	0,6–0,7	**65**	0,2–0,3	0,3–0,4	0,5–0,6	0,6–0,7	0,6–0,7
M.1.1	65	0,2–0,25	0,3–0,4	0,5–0,6	0,6–0,6	0,6–0,6	65	0,2–0,25	0,3–0,4	0,5–0,6	0,6–0,6	0,6–0,6
M.2.1	65	0,2–0,25	0,3–0,4	0,5–0,6	0,6–0,6	0,6–0,6	65	0,2–0,25	0,3–0,4	0,5–0,6	0,6–0,6	0,6–0,6
M.3.1	55	0,2–0,25	0,3–0,4	0,5–0,6	0,6–0,6	0,6–0,6	55	0,2–0,25	0,3–0,4	0,5–0,6	0,6–0,6	0,6–0,6
K.1.1	**130**	0,4–0,6	0,5–0,7	0,6–0,8	0,7–0,9	0,7–0,9	**130**	0,4–0,6	0,5–0,7	0,6–0,8	0,7–0,9	0,7–0,9
K.1.2	**130**	0,4–0,6	0,5–0,7	0,6–0,8	0,7–0,9	0,7–0,9	**130**	0,4–0,6	0,5–0,7	0,6–0,8	0,7–0,9	0,7–0,9
K.2.1	**130**	0,4–0,6	0,5–0,7	0,6–0,8	0,7–0,9	0,7–0,9	**130**	0,4–0,6	0,5–0,7	0,6–0,8	0,7–0,9	0,7–0,9
K.2.2	**130**	0,4–0,6	0,5–0,7	0,6–0,8	0,7–0,9	0,7–0,9	**130**	0,4–0,6	0,5–0,7	0,6–0,8	0,7–0,9	0,7–0,9
K.3.1	**130**	0,4–0,6	0,5–0,7	0,6–0,8	0,7–0,9	0,7–0,9	**130**	0,4–0,6	0,5–0,7	0,6–0,8	0,7–0,9	0,7–0,9
K.3.2	**130**	0,4–0,6	0,5–0,7	0,6–0,8	0,7–0,9	0,7–0,9	**130**	0,4–0,6	0,5–0,7	0,6–0,8	0,7–0,9	0,7–0,9
N.1.1												
N.1.2												
N.2.1												
N.2.2												
N.2.3												
N.3.1	130	0,4–0,6	0,5–0,7	0,6–0,8	0,7–0,9	0,7–0,9	130	0,4–0,6	0,5–0,7	0,6–0,8	0,7–0,9	0,7–0,9
N.3.2	130	0,4–0,6	0,5–0,7	0,6–0,8	0,7–0,9	0,7–0,9	130	0,4–0,6	0,5–0,7	0,6–0,8	0,7–0,9	0,7–0,9
N.3.3	130	0,4–0,6	0,5–0,7	0,6–0,8	0,7–0,9	0,7–0,9	130	0,4–0,6	0,5–0,7	0,6–0,8	0,7–0,9	0,7–0,9
N.4.1	130	0,4–0,6	0,5–0,7	0,6–0,8	0,7–0,9	0,7–0,9	130	0,4–0,6	0,5–0,7	0,6–0,8	0,7–0,9	0,7–0,9
S.1.1												
S.1.2												
S.2.1												
S.2.2												
S.2.3												
S.3.1												
S.3.2												
S.3.3												
H.1.1												
H.1.2												
H.1.3												
H.1.4												
H.2.1												
H.3.1												
O.1.1												
O.1.2												
O.2.1												
O.2.2												
O.3.1	110	0,6	0,6	0,8	0,9	1,0	110	0,6	0,6	0,8	0,9	1,0

Rezalni podatki so močno odvisni od zunanjih razmer, kot so stabilnost orodja in vpetje obdelovancev, material in tip stroja.
Navedeni podatki predstavljajo možne rezalne podatke, ki jih je treba popraviti navzgor ali navzdol, odvisno od razmer pri uporabi.

Referenčne vrednosti rezalnih podatkov – WTX – 180

Kazalo	10 720 ...					
	3xD					
	z IK	Ø 3–5	Ø 5–8	Ø 8–12	Ø 12–16	Ø 16–20
	v_c (m/min)	f (mm/vrt)				
P.1.1	90	0,09	0,13	0,18	0,22	0,25
P.1.2	85	0,09	0,13	0,17	0,21	0,24
P.1.3	80	0,09	0,12	0,16	0,20	0,23
P.1.4	75	0,08	0,12	0,16	0,19	0,22
P.1.5	70	0,08	0,11	0,15	0,18	0,20
P.2.1	90	0,11	0,16	0,21	0,26	0,29
P.2.2	80	0,10	0,14	0,19	0,24	0,27
P.2.3	70	0,09	0,13	0,17	0,21	0,24
P.2.4	55	0,09	0,12	0,16	0,19	0,21
P.3.1	60	0,09	0,13	0,17	0,21	0,24
P.3.2	50	0,08	0,11	0,14	0,17	0,20
P.3.3	50	0,06	0,09	0,11	0,14	0,15
P.4.1	50	0,06	0,09	0,11	0,14	0,16
P.4.2	50	0,06	0,09	0,11	0,14	0,16
M.1.1	45	0,06	0,09	0,11	0,14	0,16
M.2.1	40	0,05	0,07	0,10	0,12	0,14
M.3.1	40	0,05	0,07	0,10	0,12	0,14
K.1.1	95	0,12	0,19	0,26	0,33	0,38
K.1.2	80	0,11	0,16	0,21	0,26	0,30
K.2.1	130	0,12	0,18	0,25	0,30	0,35
K.2.2	80	0,11	0,16	0,21	0,26	0,30
K.3.1	70	0,12	0,17	0,23	0,28	0,32
K.3.2	65	0,10	0,14	0,18	0,22	0,25
N.1.1						
N.1.2						
N.2.1						
N.2.2						
N.2.3						
N.3.1						
N.3.2						
N.3.3						
N.4.1						
S.1.1						
S.1.2						
S.2.1						
S.2.2						
S.2.3						
S.3.1						
S.3.2						
S.3.3						
H.1.1						
H.1.2						
H.1.3						
H.1.4						
H.2.1						
H.3.1						
O.1.1						
O.1.2						
O.2.1						
O.2.2						
O.3.1						

Kazalo	10 721 ... 5xD z IK v_c (m/min)	Ø 3–5 f (mm/vrt)	Ø 5–8	Ø 8–12	Ø 12–16	Ø 16–20
P.1.1	90	0,09	0,13	0,18	0,22	0,25
P.1.2	85	0,09	0,13	0,17	0,21	0,24
P.1.3	80	0,09	0,12	0,16	0,20	0,23
P.1.4	75	0,08	0,12	0,16	0,19	0,22
P.1.5	70	0,08	0,11	0,15	0,18	0,20
P.2.1	90	0,11	0,16	0,21	0,26	0,29
P.2.2	80	0,10	0,14	0,19	0,24	0,27
P.2.3	70	0,09	0,13	0,17	0,21	0,24
P.2.4	55	0,09	0,12	0,16	0,19	0,21
P.3.1	60	0,09	0,13	0,17	0,21	0,24
P.3.2	50	0,08	0,11	0,14	0,17	0,20
P.3.3	50	0,06	0,09	0,11	0,14	0,15
P.4.1	50	0,06	0,09	0,11	0,14	0,16
P.4.2	50	0,06	0,09	0,11	0,14	0,16
M.1.1	45	0,06	0,09	0,11	0,14	0,16
M.2.1	40	0,05	0,07	0,10	0,12	0,14
M.3.1	40	0,05	0,07	0,10	0,12	0,14
K.1.1	95	0,12	0,19	0,26	0,33	0,38
K.1.2	80	0,11	0,16	0,21	0,26	0,30
K.2.1	130	0,12	0,18	0,25	0,30	0,35
K.2.2	80	0,11	0,16	0,21	0,26	0,30
K.3.1	70	0,12	0,17	0,23	0,28	0,32
K.3.2	65	0,10	0,14	0,18	0,22	0,25
N.1.1						
N.1.2						
N.2.1						
N.2.2						
N.2.3						
N.3.1						
N.3.2						
N.3.3						
N.4.1						
S.1.1						
S.1.2						
S.2.1						
S.2.2						
S.2.3						
S.3.1						
S.3.2						
S.3.3						
H.1.1						
H.1.2						
H.1.3						
H.1.4						
H.2.1						
H.3.1						
O.1.1						
O.1.2						
O.2.1						
O.2.2						
O.3.1						

Navodila za uporabo:

Navrtanje z zmanjšanim podajanjem

1. Podajanje f v mm/vrt s korekcijskim faktorjem A_k pomnožite
2. Navrtajte z zmanjšanim podajanjem, dokler stroj pri 0,25xD ne reže s polnim premerom.
3. Z dvojnim podajanjem f v mm/vrt se še enkrat pomaknite iz izvrtine – samo pri nagnjenih površinah obdelovanca.

   Ta delovni korak je nujno potreben, da omogočimo najboljši izkoristek svedra.
4. Izvrtajte izvrtino s podajanjem f v mm/vrt brez prekinjanja, zaradi lažjega odstranjevanja odrezkov.

Korekcijski faktorji A_k za f v mm/vrt pri navrtanju		
Nagib površine obdelovanca	A_k pri 3xD (10 720 ...)	A_k pri 5xD (10 721 ...)
15°	0,5	0,25
30°	0,4	ni priporočljivo
45°	0,25	ni priporočljivo

Za navrtanje na ravnih površinah (nagib 0°) z orodjem WTX – 180 5xD priporočamo uporabo vodilnega svedra. (WTX – UNI 3xD)

Referenčne vrednosti rezalnih podatkov – Tip UNI

Kazalo	11 706 ..., 11 707 ..., 11 709 ..., 11 710 ...																
		3xD / 5xD															
	brez IK	≤ Ø 1	Ø 1–1,25	Ø 1,25–1,5	Ø 1,5–2	Ø 2–2,5	Ø 2,5–3	Ø 3–4	Ø 4–5	Ø 5–6	Ø 6–8	Ø 8–10	Ø 10–12	Ø 12–14	Ø 14–16	Ø 16–18	Ø 18–20
	v_c (m/min)	f (mm/vrt)															
P.1.1	90	0,03	0,04	0,05	0,06	0,08	0,09	0,13	0,16	0,19	0,22	0,25	0,28	0,31	0,34	0,36	0,38
P.1.2	75	0,03	0,03	0,04	0,05	0,07	0,08	0,12	0,15	0,18	0,21	0,24	0,27	0,30	0,32	0,35	0,37
P.1.3	75	0,03	0,03	0,04	0,05	0,07	0,08	0,12	0,15	0,18	0,21	0,24	0,27	0,30	0,32	0,35	0,37
P.1.4	70	0,02	0,02	0,03	0,03	0,04	0,05	0,06	0,08	0,10	0,12	0,14	0,15	0,18	0,20	0,23	0,25
P.1.5	70	0,02	0,02	0,03	0,03	0,04	0,05	0,06	0,08	0,10	0,12	0,14	0,15	0,18	0,20	0,23	0,25
P.2.1	80	0,03	0,04	0,05	0,06	0,08	0,09	0,13	0,16	0,19	0,22	0,25	0,28	0,31	0,34	0,36	0,38
P.2.2	70	0,03	0,03	0,04	0,05	0,07	0,08	0,12	0,15	0,18	0,21	0,24	0,27	0,30	0,32	0,35	0,37
P.2.3	70	0,02	0,02	0,03	0,03	0,04	0,05	0,06	0,08	0,10	0,12	0,14	0,15	0,18	0,20	0,23	0,25
P.2.4	55	0,02	0,02	0,03	0,03	0,04	0,05	0,06	0,08	0,10	0,12	0,14	0,15	0,18	0,20	0,23	0,25
P.3.1	70	0,02	0,02	0,03	0,03	0,04	0,05	0,06	0,08	0,10	0,12	0,14	0,15	0,18	0,20	0,23	0,25
P.3.2	55	0,02	0,02	0,03	0,03	0,04	0,05	0,06	0,08	0,10	0,12	0,14	0,15	0,18	0,20	0,23	0,25
P.3.3																	
P.4.1																	
P.4.2																	
M.1.1																	
M.2.1																	
M.3.1																	
K.1.1	90	0,04	0,05	0,06	0,08	0,10	0,13	0,16	0,18	0,22	0,25	0,29	0,33	0,37	0,40	0,43	0,46
K.1.2	75	0,04	0,05	0,06	0,08	0,10	0,13	0,16	0,18	0,22	0,25	0,29	0,33	0,37	0,40	0,43	0,46
K.2.1	75	0,03	0,03	0,04	0,05	0,06	0,08	0,10	0,13	0,15	0,18	0,20	0,23	0,26	0,30	0,34	0,38
K.2.2	70	0,03	0,03	0,04	0,05	0,06	0,08	0,10	0,13	0,15	0,18	0,20	0,23	0,26	0,30	0,34	0,38
K.3.1	75	0,03	0,03	0,04	0,05	0,06	0,08	0,10	0,13	0,15	0,18	0,20	0,23	0,26	0,30	0,34	0,38
K.3.2	70	0,03	0,03	0,04	0,05	0,06	0,08	0,10	0,13	0,15	0,18	0,20	0,23	0,26	0,30	0,34	0,38
N.1.1																	
N.1.2																	
N.2.1																	
N.2.2																	
N.2.3																	
N.3.1																	
N.3.2																	
N.3.3																	
N.4.1																	
S.1.1																	
S.1.2																	
S.2.1																	
S.2.2																	
S.2.3																	
S.3.1																	
S.3.2																	
S.3.3																	
H.1.1																	
H.1.2																	
H.1.3																	
H.1.4																	
H.2.1																	
H.3.1																	
O.1.1																	
O.1.2																	
O.2.1																	
O.2.2																	
O.3.1																	

Rezalni podatki so močno odvisni od zunanjih razmer, kot so stabilnost orodja in vpetje obdelovancev, material in tip stroja.
Navedeni podatki predstavljajo možne rezalne podatke, ki jih je treba popraviti navzgor ali navzdol, odvisno od razmer pri uporabi.

Kazalo	11 700 ..., 11 701 ..., 11 702 ..., 11 703 ...																
	3xD / 5xD																
	z IK	≤ Ø 1	Ø 1–1,25	Ø 1,25–1,5	Ø 1,5–2	Ø 2–2,5	Ø 2,5–3	Ø 3–4	Ø 4–5	Ø 5–6	Ø 6–8	Ø 8–10	Ø 10–12	Ø 12–14	Ø 14–16	Ø 16–18	Ø 18–20
	v_c (m/min)	f (mm/vrt)															
P.1.1	115	0,03	0,04	0,05	0,06	0,08	0,09	0,13	0,16	0,19	0,22	0,25	0,28	0,31	0,34	0,36	0,38
P.1.2	95	0,03	0,03	0,04	0,05	0,07	0,08	0,12	0,15	0,18	0,21	0,24	0,27	0,30	0,32	0,35	0,37
P.1.3	95	0,03	0,03	0,04	0,05	0,07	0,08	0,12	0,15	0,18	0,21	0,24	0,27	0,30	0,32	0,35	0,37
P.1.4	85	0,02	0,02	0,03	0,03	0,04	0,05	0,06	0,08	0,10	0,12	0,14	0,15	0,18	0,20	0,23	0,25
P.1.5	85	0,02	0,02	0,03	0,03	0,04	0,05	0,06	0,08	0,10	0,12	0,14	0,15	0,18	0,20	0,23	0,25
P.2.1	95	0,03	0,04	0,05	0,06	0,08	0,09	0,13	0,16	0,19	0,22	0,25	0,28	0,31	0,34	0,36	0,38
P.2.2	85	0,03	0,03	0,04	0,05	0,07	0,08	0,12	0,15	0,18	0,21	0,24	0,27	0,30	0,32	0,35	0,37
P.2.3	85	0,02	0,02	0,03	0,03	0,04	0,05	0,06	0,08	0,10	0,12	0,14	0,15	0,18	0,20	0,23	0,25
P.2.4	70	0,02	0,02	0,03	0,03	0,04	0,05	0,06	0,08	0,10	0,12	0,14	0,15	0,18	0,20	0,23	0,25
P.3.1	85	0,02	0,02	0,03	0,03	0,04	0,05	0,06	0,08	0,10	0,12	0,14	0,15	0,18	0,20	0,23	0,25
P.3.2	70	0,02	0,02	0,03	0,03	0,04	0,05	0,06	0,08	0,10	0,12	0,14	0,15	0,18	0,20	0,23	0,25
P.3.3	40	0,02	0,02	0,03	0,03	0,04	0,05	0,06	0,08	0,10	0,12	0,14	0,15	0,18	0,20	0,23	0,25
P.4.1	50	0,02	0,02	0,03	0,03	0,04	0,05	0,06	0,08	0,10	0,12	0,14	0,15	0,18	0,20	0,23	0,25
P.4.2	30	0,02	0,02	0,03	0,03	0,04	0,05	0,06	0,08	0,10	0,12	0,14	0,15	0,18	0,20	0,23	0,25
M.1.1	35	0,02	0,02	0,03	0,03	0,04	0,05	0,06	0,08	0,10	0,12	0,14	0,15	0,18	0,20	0,23	0,25
M.2.1	35	0,02	0,02	0,03	0,03	0,04	0,05	0,06	0,08	0,10	0,12	0,14	0,15	0,18	0,20	0,23	0,25
M.3.1	35	0,02	0,02	0,03	0,03	0,04	0,05	0,06	0,08	0,10	0,12	0,14	0,15	0,18	0,20	0,23	0,25
K.1.1	115	0,04	0,05	0,06	0,08	0,10	0,13	0,16	0,18	0,22	0,25	0,29	0,33	0,37	0,40	0,43	0,46
K.1.2	95	0,04	0,05	0,06	0,08	0,10	0,13	0,16	0,18	0,22	0,25	0,29	0,33	0,37	0,40	0,43	0,46
K.2.1	95	0,03	0,03	0,04	0,05	0,06	0,08	0,10	0,13	0,15	0,18	0,20	0,23	0,26	0,30	0,34	0,38
K.2.2	90	0,03	0,03	0,04	0,05	0,06	0,08	0,10	0,13	0,15	0,18	0,20	0,23	0,26	0,30	0,34	0,38
K.3.1	95	0,03	0,03	0,04	0,05	0,06	0,08	0,10	0,13	0,15	0,18	0,20	0,23	0,26	0,30	0,34	0,38
K.3.2	90	0,03	0,03	0,04	0,05	0,06	0,08	0,10	0,13	0,15	0,18	0,20	0,23	0,26	0,30	0,34	0,38
N.1.1	200	0,03	0,03	0,04	0,05	0,07	0,08	0,12	0,15	0,18	0,21	0,24	0,27	0,30	0,32	0,35	0,37
N.1.2	200	0,03	0,03	0,04	0,05	0,07	0,08	0,12	0,15	0,18	0,21	0,24	0,27	0,30	0,32	0,35	0,37
N.2.1	160	0,03	0,03	0,04	0,05	0,06	0,08	0,10	0,11	0,13	0,15	0,18	0,20	0,23	0,26	0,29	0,33
N.2.2	160	0,03	0,03	0,04	0,05	0,06	0,08	0,10	0,11	0,13	0,15	0,18	0,20	0,23	0,26	0,29	0,33
N.2.3	140	0,02	0,02	0,03	0,03	0,04	0,05	0,06	0,08	0,10	0,12	0,14	0,15	0,18	0,20	0,23	0,25
N.3.1	120	0,02	0,02	0,03	0,03	0,04	0,05	0,07	0,08	0,10	0,11	0,12	0,13	0,14	0,15	0,16	0,18
N.3.2	120	0,02	0,02	0,03	0,03	0,04	0,05	0,07	0,08	0,10	0,11	0,12	0,13	0,14	0,15	0,16	0,18
N.3.3	100	0,02	0,02	0,03	0,03	0,04	0,05	0,07	0,08	0,10	0,11	0,12	0,13	0,14	0,15	0,16	0,18
N.4.1																	
S.1.1																	
S.1.2																	
S.2.1																	
S.2.2																	
S.2.3																	
S.3.1																	
S.3.2																	
S.3.3																	
H.1.1																	
H.1.2																	
H.1.3																	
H.1.4																	
H.2.1																	
H.3.1																	
O.1.1																	
O.1.2																	
O.2.1																	
O.2.2																	
O.3.1																	

Referenčne vrednosti rezalnih podatkov – Tip UNI

Kazalo	11 704 ...										
		8xD									
	z IK	Ø 3–4	Ø 4–5	Ø 5–6	Ø 6–8	Ø 8–10	Ø 10–12	Ø 12–14	Ø 14–16	Ø 16–18	Ø 18–20
	v_c (m/min)	f (mm/vrt)									
P.1.1	100	0,13	0,16	0,19	0,22	0,25	0,28	0,31	0,34	0,36	0,38
P.1.2	80	0,12	0,15	0,18	0,21	0,24	0,27	0,30	0,32	0,35	0,37
P.1.3	80	0,12	0,15	0,18	0,21	0,24	0,27	0,30	0,32	0,35	0,37
P.1.4	75	0,06	0,08	0,10	0,12	0,14	0,15	0,18	0,20	0,23	0,25
P.1.5	75	0,06	0,08	0,10	0,12	0,14	0,15	0,18	0,20	0,23	0,25
P.2.1	80	0,13	0,16	0,19	0,22	0,25	0,28	0,31	0,34	0,36	0,38
P.2.2	75	0,12	0,15	0,18	0,21	0,24	0,27	0,30	0,32	0,35	0,37
P.2.3	75	0,06	0,08	0,10	0,12	0,14	0,15	0,18	0,20	0,23	0,25
P.2.4	60	0,06	0,08	0,10	0,12	0,14	0,15	0,18	0,20	0,23	0,25
P.3.1	75	0,06	0,08	0,10	0,12	0,14	0,15	0,18	0,20	0,23	0,25
P.3.2	60	0,06	0,08	0,10	0,12	0,14	0,15	0,18	0,20	0,23	0,25
P.3.3	35	0,06	0,08	0,10	0,12	0,14	0,15	0,18	0,20	0,23	0,25
P.4.1	40	0,06	0,08	0,10	0,12	0,14	0,15	0,18	0,20	0,23	0,25
P.4.2	25	0,06	0,08	0,10	0,12	0,14	0,15	0,18	0,20	0,23	0,25
M.1.1	30	0,06	0,08	0,10	0,12	0,14	0,15	0,18	0,20	0,23	0,25
M.2.1	30	0,06	0,08	0,10	0,12	0,14	0,15	0,18	0,20	0,23	0,25
M.3.1	30	0,06	0,08	0,10	0,12	0,14	0,15	0,18	0,20	0,23	0,25
K.1.1	100	0,16	0,18	0,22	0,25	0,29	0,33	0,37	0,40	0,43	0,46
K.1.2	80	0,16	0,18	0,22	0,25	0,29	0,33	0,37	0,40	0,43	0,46
K.2.1	80	0,10	0,13	0,15	0,18	0,20	0,23	0,26	0,30	0,34	0,38
K.2.2	75	0,10	0,13	0,15	0,18	0,20	0,23	0,26	0,30	0,34	0,38
K.3.1	80	0,10	0,13	0,15	0,18	0,20	0,23	0,26	0,30	0,34	0,38
K.3.2	75	0,10	0,13	0,15	0,18	0,20	0,23	0,26	0,30	0,34	0,38
N.1.1											
N.1.2											
N.2.1											
N.2.2											
N.2.3											
N.3.1											
N.3.2											
N.3.3											
N.4.1											
S.1.1											
S.1.2											
S.2.1											
S.2.2											
S.2.3											
S.3.1											
S.3.2											
S.3.3											
H.1.1											
H.1.2											
H.1.3											
H.1.4											
H.2.1											
H.3.1											
O.1.1											
O.1.2											
O.2.1											
O.2.2											
O.3.1											

Rezalni podatki so močno odvisni od zunanjih razmer, kot so stabilnost orodja in vpetje obdelovancev, material in tip stroja.
Navedeni podatki predstavljajo možne rezalne podatke, ki jih je treba popraviti navzgor ali navzdol, odvisno od razmer pri uporabi.

Kazalo	11 705 ...										
	12xD										
	z IK	Ø 3–4	Ø 4–5	Ø 5–6	Ø 6–8	Ø 8–10	Ø 10–12	Ø 12–14	Ø 14–16	Ø 16–18	Ø 18–20
	v_c (m/min)	f (mm/vrt)									
P.1.1	90	0,13	0,16	0,19	0,22	0,25	0,28	0,31	0,34	0,36	0,38
P.1.2	75	0,12	0,15	0,18	0,21	0,24	0,27	0,30	0,32	0,35	0,37
P.1.3	75	0,12	0,15	0,18	0,21	0,24	0,27	0,30	0,32	0,35	0,37
P.1.4	70	0,06	0,08	0,10	0,12	0,14	0,15	0,18	0,20	0,23	0,25
P.1.5	70	0,06	0,08	0,10	0,12	0,14	0,15	0,18	0,20	0,23	0,25
P.2.1	80	0,13	0,16	0,19	0,22	0,25	0,28	0,31	0,34	0,36	0,38
P.2.2	70	0,12	0,15	0,18	0,21	0,24	0,27	0,30	0,32	0,35	0,37
P.2.3	70	0,06	0,08	0,10	0,12	0,14	0,15	0,18	0,20	0,23	0,25
P.2.4	55	0,06	0,08	0,10	0,12	0,14	0,15	0,18	0,20	0,23	0,25
P.3.1	70	0,06	0,08	0,10	0,12	0,14	0,15	0,18	0,20	0,23	0,25
P.3.2	55	0,06	0,08	0,10	0,12	0,14	0,15	0,18	0,20	0,23	0,25
P.3.3	35	0,06	0,08	0,10	0,12	0,14	0,15	0,18	0,20	0,23	0,25
P.4.1	40	0,06	0,08	0,10	0,12	0,14	0,15	0,18	0,20	0,23	0,25
P.4.2	25	0,06	0,08	0,10	0,12	0,14	0,15	0,18	0,20	0,23	0,25
M.1.1	30	0,06	0,08	0,10	0,12	0,14	0,15	0,18	0,20	0,23	0,25
M.2.1	30	0,06	0,08	0,10	0,12	0,14	0,15	0,18	0,20	0,23	0,25
M.3.1	30	0,06	0,08	0,10	0,12	0,14	0,15	0,18	0,20	0,23	0,25
K.1.1	90	0,16	0,18	0,22	0,25	0,29	0,33	0,37	0,40	0,43	0,46
K.1.2	75	0,16	0,18	0,22	0,25	0,29	0,33	0,37	0,40	0,43	0,46
K.2.1	75	0,10	0,13	0,15	0,18	0,20	0,23	0,26	0,30	0,34	0,38
K.2.2	70	0,10	0,13	0,15	0,18	0,20	0,23	0,26	0,30	0,34	0,38
K.3.1	75	0,10	0,13	0,15	0,18	0,20	0,23	0,26	0,30	0,34	0,38
K.3.2	70	0,10	0,13	0,15	0,18	0,20	0,23	0,26	0,30	0,34	0,38
N.1.1											
N.1.2											
N.2.1											
N.2.2											
N.2.3											
N.3.1											
N.3.2											
N.3.3											
N.4.1											
S.1.1											
S.1.2											
S.2.1											
S.2.2											
S.2.3											
S.3.1											
S.3.2											
S.3.3											
H.1.1											
H.1.2											
H.1.3											
H.1.4											
H.2.1											
H.3.1											
O.1.1											
O.1.2											
O.2.1											
O.2.2											
O.3.1											

Referenčne vrednosti rezalnih podatkov – Tip VA

Kazalo	11 711 ..., 11 712 ...																
		3xD															
	brez IK	≤ Ø 1	Ø 1–1,25	Ø 1,25–1,5	Ø 1,5–2	Ø 2–2,5	Ø 2,5–3	Ø 3–4	Ø 4–5	Ø 5–6	Ø 6–8	Ø 8–10	Ø 10–12	Ø 12–14	Ø 14–16	Ø 16–18	Ø 18–20
	v_c (m/min)	f (mm/vrt)															
P.1.1	75	0,03	0,03	0,04	0,05	0,07	0,08	0,10	0,11	0,12	0,15	0,18	0,20	0,23	0,24	0,26	0,27
P.1.2																	
P.1.3																	
P.1.4																	
P.1.5																	
P.2.1	65	0,03	0,03	0,04	0,05	0,07	0,08	0,10	0,11	0,12	0,15	0,18	0,20	0,23	0,24	0,26	0,27
P.2.2	60	0,03	0,03	0,04	0,05	0,07	0,08	0,10	0,11	0,12	0,15	0,18	0,20	0,23	0,24	0,26	0,27
P.2.3																	
P.2.4																	
P.3.1																	
P.3.2																	
P.3.3																	
P.4.1	**45**	0,03	0,03	0,04	0,05	0,07	0,08	0,10	0,11	0,12	0,15	0,18	0,20	0,23	0,24	0,26	0,27
P.4.2	**30**	0,01	0,02	0,02	0,03	0,04	0,05	0,06	0,08	0,09	0,11	0,13	0,15	0,17	0,19	0,20	0,21
M.1.1	**35**	0,01	0,02	0,02	0,03	0,04	0,05	0,06	0,08	0,09	0,11	0,13	0,15	0,17	0,19	0,20	0,21
M.2.1	**35**	0,01	0,02	0,02	0,03	0,04	0,05	0,06	0,08	0,09	0,11	0,13	0,15	0,17	0,19	0,20	0,21
M.3.1	**35**	0,01	0,02	0,02	0,03	0,04	0,05	0,06	0,08	0,09	0,11	0,13	0,15	0,17	0,19	0,20	0,21
K.1.1																	
K.1.2																	
K.2.1																	
K.2.2																	
K.3.1																	
K.3.2																	
N.1.1	160	0,04	0,05	0,06	0,08	0,09	0,11	0,13	0,15	0,16	0,20	0,24	0,27	0,31	0,32	0,34	0,36
N.1.2	160	0,04	0,05	0,06	0,08	0,09	0,11	0,13	0,15	0,16	0,20	0,24	0,27	0,31	0,32	0,34	0,36
N.2.1	130	0,04	0,05	0,06	0,08	0,09	0,11	0,13	0,15	0,16	0,20	0,24	0,27	0,31	0,32	0,34	0,36
N.2.2	130	0,04	0,05	0,06	0,08	0,09	0,11	0,13	0,15	0,16	0,20	0,24	0,27	0,31	0,32	0,34	0,36
N.2.3	110	0,03	0,04	0,04	0,05	0,07	0,08	0,10	0,11	0,12	0,15	0,18	0,20	0,23	0,24	0,26	0,27
N.3.1	160	0,04	0,05	0,06	0,08	0,09	0,11	0,13	0,15	0,16	0,20	0,24	0,27	0,31	0,32	0,34	0,36
N.3.2	160	0,04	0,05	0,06	0,08	0,09	0,11	0,13	0,15	0,16	0,20	0,24	0,27	0,31	0,32	0,34	0,36
N.3.3	225	0,03	0,04	0,04	0,05	0,07	0,08	0,10	0,11	0,12	0,15	0,18	0,20	0,23	0,24	0,26	0,27
N.4.1																	
S.1.1																	
S.1.2																	
S.2.1																	
S.2.2																	
S.2.3																	
S.3.1	30	0,002	0,004	0,01	0,01	0,01	0,02	0,03	0,03	0,04	0,06	0,07	0,09	0,10	0,11	0,12	0,12
S.3.2	20	0,002	0,004	0,01	0,01	0,01	0,02	0,03	0,03	0,04	0,06	0,07	0,09	0,10	0,11	0,12	0,12
S.3.3																	
H.1.1																	
H.1.2																	
H.1.3																	
H.1.4																	
H.2.1																	
H.3.1																	
O.1.1	100	0,01	0,02	0,02	0,03	0,04	0,05	0,06	0,08	0,09	0,11	0,13	0,15	0,17	0,19	0,2	0,21
O.1.2	80	0,002	0,004	0,01	0,01	0,02	0,02	0,03	0,04	0,05	0,07	0,09	0,11	0,13	0,13	0,14	0,15
O.2.1																	
O.2.2																	
O.3.1																	

Rezalni podatki so močno odvisni od zunanjih razmer, kot so stabilnost orodja in vpetje obdelovancev, material in tip stroja.
Navedeni podatki predstavljajo možne rezalne podatke, ki jih je treba popraviti navzgor ali navzdol, odvisno od razmer pri uporabi.

Kazalo	11 713 ..., 11 714 ..., 11 715 ..., 11 716 ...																
		3xD / 5xD															
	z IK	≤ Ø 1	Ø 1–1,25	Ø 1,25–1,5	Ø 1,5–2	Ø 2–2,5	Ø 2,5–3	Ø 3–4	Ø 4–5	Ø 5–6	Ø 6–8	Ø 8–10	Ø 10–12	Ø 12–14	Ø 14–16	Ø 16–18	Ø 18–20
	v_c (m/min)	f (mm/vrt)															
P.1.1	85	0,03	0,03	0,04	0,05	0,07	0,08	0,10	0,11	0,12	0,15	0,18	0,20	0,23	0,24	0,26	0,27
P.1.2																	
P.1.3																	
P.1.4																	
P.1.5																	
P.2.1	75	0,03	0,03	0,04	0,05	0,07	0,08	0,10	0,11	0,12	0,15	0,18	0,20	0,23	0,24	0,26	0,27
P.2.2	65	0,03	0,03	0,04	0,05	0,07	0,08	0,10	0,11	0,12	0,15	0,18	0,20	0,23	0,24	0,26	0,27
P.2.3																	
P.2.4																	
P.3.1																	
P.3.2																	
P.3.3																	
P.4.1	55	0,03	0,03	0,04	0,05	0,07	0,08	0,10	0,11	0,12	0,15	0,18	0,20	0,23	0,24	0,26	0,27
P.4.2	40	0,01	0,02	0,02	0,03	0,04	0,05	0,06	0,08	0,09	0,11	0,13	0,15	0,17	0,19	0,20	0,21
M.1.1	45	0,01	0,02	0,02	0,03	0,04	0,05	0,06	0,08	0,09	0,11	0,13	0,15	0,17	0,19	0,20	0,21
M.2.1	45	0,01	0,02	0,02	0,03	0,04	0,05	0,06	0,08	0,09	0,11	0,13	0,15	0,17	0,19	0,20	0,21
M.3.1	45	0,01	0,02	0,02	0,03	0,04	0,05	0,06	0,08	0,09	0,11	0,13	0,15	0,17	0,19	0,20	0,21
K.1.1																	
K.1.2																	
K.2.1																	
K.2.2																	
K.3.1																	
K.3.2																	
N.1.1	200	0,04	0,05	0,06	0,08	0,09	0,11	0,13	0,15	0,16	0,20	0,24	0,27	0,31	0,32	0,34	0,36
N.1.2	200	0,04	0,05	0,06	0,08	0,09	0,11	0,13	0,15	0,16	0,20	0,24	0,27	0,31	0,32	0,34	0,36
N.2.1	160	0,04	0,05	0,06	0,08	0,09	0,11	0,13	0,15	0,16	0,20	0,24	0,27	0,31	0,32	0,34	0,36
N.2.2	160	0,04	0,05	0,06	0,08	0,09	0,11	0,13	0,15	0,16	0,20	0,24	0,27	0,31	0,32	0,34	0,36
N.2.3	140	0,03	0,03	0,04	0,05	0,07	0,08	0,10	0,11	0,12	0,15	0,18	0,2	0,23	0,24	0,26	0,27
N.3.1	200	0,04	0,05	0,06	0,08	0,09	0,11	0,13	0,15	0,16	0,20	0,24	0,27	0,31	0,32	0,34	0,36
N.3.2	200	0,04	0,05	0,06	0,08	0,09	0,11	0,13	0,15	0,16	0,20	0,24	0,27	0,31	0,32	0,34	0,36
N.3.3	280	0,03	0,03	0,04	0,05	0,07	0,08	0,10	0,11	0,12	0,15	0,18	0,20	0,23	0,24	0,26	0,27
N.4.1																	
S.1.1																	
S.1.2																	
S.2.1	15	0,002	0,004	0,01	0,01	0,01	0,02	0,03	0,03	0,04	0,06	0,07	0,09	0,10	0,11	0,12	0,12
S.2.2	15	0,002	0,004	0,01	0,01	0,01	0,02	0,03	0,03	0,04	0,06	0,07	0,09	0,10	0,11	0,12	0,12
S.2.3	15	0,002	0,004	0,01	0,01	0,01	0,02	0,03	0,03	0,04	0,06	0,07	0,09	0,10	0,11	0,12	0,12
S.3.1	35	0,002	0,004	0,01	0,01	0,01	0,02	0,03	0,03	0,04	0,06	0,07	0,09	0,10	0,11	0,12	0,12
S.3.2	25	0,002	0,004	0,01	0,01	0,01	0,02	0,03	0,03	0,04	0,06	0,07	0,09	0,10	0,11	0,12	0,12
S.3.3																	
H.1.1																	
H.1.2																	
H.1.3																	
H.1.4																	
H.2.1																	
H.3.1																	
O.1.1	120	0,01	0,02	0,02	0,03	0,04	0,05	0,06	0,08	0,09	0,11	0,13	0,15	0,17	0,19	0,20	0,21
O.1.2	100	0,002	0,004	0,01	0,01	0,02	0,02	0,03	0,04	0,05	0,07	0,09	0,11	0,13	0,13	0,14	0,15
O.2.1																	
O.2.2																	
O.3.1																	

Referenčne vrednosti rezalnih podatkov – tip N – spiralni svedri

Kazalo	10 700 ..., 10 710 ...														
	3xD / 5xD														
	brez IK	≤ Ø 1	Ø 1–1,5	Ø 1,5–2	Ø 2–3	Ø 3–4	Ø 4–5	Ø 5–6	Ø 6–8	Ø 8–10	Ø 10–12	Ø 12–14	Ø 14–16	Ø 16–18	Ø 18–20
	v_c (m/min)	f (mm/vrt)													
P.1.1	75	0,03	0,05	0,07	0,10	0,12	0,14	0,16	0,2	0,24	0,28	0,31	0,35	0,40	0,45
P.1.2	65	0,03	0,05	0,07	0,10	0,12	0,14	0,16	0,2	0,24	0,28	0,31	0,35	0,40	0,45
P.1.3	65	0,03	0,05	0,07	0,10	0,12	0,14	0,16	0,2	0,24	0,28	0,31	0,35	0,40	0,45
P.1.4	65	0,03	0,04	0,05	0,08	0,10	0,11	0,13	0,15	0,18	0,20	0,23	0,26	0,29	0,33
P.1.5	65	0,03	0,04	0,05	0,08	0,10	0,11	0,13	0,15	0,18	0,20	0,23	0,26	0,29	0,33
P.2.1	70	0,03	0,05	0,07	0,10	0,12	0,14	0,16	0,20	0,24	0,28	0,31	0,35	0,40	0,45
P.2.2	65	0,03	0,04	0,05	0,08	0,10	0,11	0,13	0,15	0,18	0,20	0,23	0,26	0,29	0,33
P.2.3	65	0,03	0,04	0,05	0,08	0,10	0,11	0,13	0,15	0,18	0,20	0,23	0,26	0,29	0,33
P.2.4	50	0,03	0,04	0,05	0,08	0,10	0,11	0,13	0,15	0,18	0,20	0,23	0,26	0,29	0,33
P.3.1	65	0,03	0,04	0,05	0,08	0,10	0,11	0,13	0,15	0,18	0,20	0,23	0,26	0,29	0,33
P.3.2	50	0,03	0,04	0,05	0,08	0,10	0,11	0,13	0,15	0,18	0,20	0,23	0,26	0,29	0,33
P.3.3															
P.4.1															
P.4.2															
M.1.1															
M.2.1															
M.3.1															
K.1.1	70	0,03	0,04	0,05	0,08	0,10	0,11	0,13	0,15	0,18	0,20	0,23	0,26	0,29	0,33
K.1.2	70	0,03	0,04	0,05	0,08	0,10	0,11	0,13	0,15	0,18	0,20	0,23	0,26	0,29	0,33
K.2.1	70	0,03	0,04	0,05	0,08	0,10	0,11	0,13	0,15	0,18	0,20	0,23	0,26	0,29	0,33
K.2.2	70	0,03	0,04	0,05	0,08	0,10	0,11	0,13	0,15	0,18	0,20	0,23	0,26	0,29	0,33
K.3.1	70	0,03	0,04	0,05	0,08	0,10	0,11	0,13	0,15	0,18	0,20	0,23	0,26	0,29	0,33
K.3.2	70	0,03	0,04	0,05	0,08	0,10	0,11	0,13	0,15	0,18	0,20	0,23	0,26	0,29	0,33
N.1.1	200	0,01	0,01	0,01	0,02	0,03	0,04	0,05	0,07	0,09	0,11	0,13	0,15	0,18	0,20
N.1.2	200	0,01	0,01	0,01	0,02	0,03	0,04	0,05	0,07	0,09	0,11	0,13	0,15	0,18	0,20
N.2.1	160	0,01	0,01	0,01	0,02	0,03	0,04	0,05	0,07	0,09	0,11	0,13	0,15	0,18	0,20
N.2.2	160	0,01	0,01	0,01	0,02	0,03	0,04	0,05	0,07	0,09	0,11	0,13	0,15	0,18	0,20
N.2.3	130	0,01	0,01	0,01	0,02	0,03	0,04	0,05	0,07	0,09	0,11	0,13	0,15	0,18	0,20
N.3.1	160	0,003	0,01	0,01	0,01	0,02	0,03	0,04	0,06	0,09	0,11	0,14	0,16	0,18	0,20
N.3.2	160	0,003	0,01	0,01	0,01	0,02	0,03	0,04	0,06	0,09	0,11	0,14	0,16	0,18	0,20
N.3.3	100	0,003	0,01	0,01	0,01	0,02	0,03	0,04	0,06	0,09	0,11	0,14	0,16	0,18	0,20
N.4.1	200	0,01	0,01	0,01	0,02	0,03	0,04	0,05	0,07	0,09	0,11	0,13	0,15	0,18	0,20
S.1.1															
S.1.2															
S.2.1															
S.2.2															
S.2.3															
S.3.1	30	0,002	0,003	0,003	0,01	0,01	0,02	0,03	0,04	0,05	0,06	0,07	0,08	0,09	0,10
S.3.2	20	0,002	0,003	0,003	0,01	0,01	0,02	0,03	0,04	0,05	0,06	0,07	0,08	0,09	0,10
S.3.3															
H.1.1															
H.1.2															
H.1.3															
H.1.4															
H.2.1															
H.3.1															
O.1.1															
O.1.2															
O.2.1															
O.2.2															
O.3.1															

Rezalni podatki so močno odvisni od zunanjih razmer, kot so stabilnost orodja in vpetje obdelovancev, material in tip stroja.
Navedeni podatki predstavljajo možne rezalne podatke, ki jih je treba popraviti navzgor ali navzdol, odvisno od razmer pri uporabi.

Referenčne vrednosti rezalnih podatkov – WTX – SB

Kazalo	10 767 ..., 10 772 ..., 10 783 ..., 10 788 ...					
	3xD					
	brez IK	z IK	Ø 2–5	Ø 5–8	Ø 8–12	Ø 12–16
	v_c (m/min)		f (mm/vrt)			
P.1.1	110	120	0,13	0,18	0,25	0,30
P.1.2	105	115	0,12	0,18	0,24	0,29
P.1.3	100	110	0,12	0,17	0,23	0,28
P.1.4	95	105	0,11	0,16	0,21	0,26
P.1.5	90	100	0,11	0,15	0,20	0,25
P.2.1	105	120	0,15	0,22	0,29	0,36
P.2.2	95	110	0,14	0,20	0,27	0,33
P.2.3	85	100	0,13	0,18	0,24	0,29
P.2.4	65	75	0,12	0,16	0,21	0,26
P.3.1	70	85	0,12	0,18	0,24	0,29
P.3.2	60	65	0,11	0,15	0,20	0,24
P.3.3	50	65	0,09	0,12	0,15	0,19
P.4.1	50	65	0,08	0,12	0,16	0,19
P.4.2	50	65	0,08	0,12	0,16	0,19
M.1.1						
M.2.1						
M.3.1						
K.1.1	85	120	0,17	0,26	0,36	0,45
K.1.2	75	100	0,15	0,22	0,29	0,36
K.2.1	100	160	0,17	0,25	0,34	0,42
K.2.2	75	100	0,15	0,22	0,29	0,36
K.3.1	80	90	0,16	0,23	0,32	0,39
K.3.2	70	80	0,14	0,19	0,25	0,31
N.1.1						
N.1.2						
N.2.1						
N.2.2						
N.2.3						
N.3.1						
N.3.2						
N.3.3						
N.4.1						
S.1.1						
S.1.2						
S.2.1						
S.2.2						
S.2.3						
S.3.1						
S.3.2						
S.3.3						
H.1.1	25	25	0,06	0,08	0,11	0,14
H.1.2						
H.1.3						
H.1.4						
H.2.1	35	35	0,08	0,11	0,14	0,18
H.3.1						
O.1.1						
O.1.2						
O.2.1						
O.2.2						
O.3.1						

Rezalni podatki so močno odvisni od zunanjih razmer, kot so stabilnost orodja in vpetje obdelovancev, material in tip stroja.
Navedeni podatki predstavljajo možne rezalne podatke, ki jih je treba popraviti navzgor ali navzdol, odvisno od razmer pri uporabi.

Referenčne vrednosti rezalnih podatkov – WTX – Mini

Kazalo	11 770 ...				
	5xD				
	brez IK	≤ Ø 1,0	> Ø 1,0–1,5	> Ø 1,5–2,0	> Ø 2,0–2,9
	v_c (m/min)	f (mm/vrt)			
P.1.1	75	0,01	0,01	0,013	0,015
P.1.2	65	0,02	0,02	0,025	0,03
P.1.3	65	0,01	0,01	0,013	0,015
P.1.4	65	0,01	0,01	0,013	0,015
P.1.5	70	0,01	0,01	0,013	0,015
P.2.1	70	0,01	0,01	0,013	0,015
P.2.2	65	0,01	0,01	0,013	0,015
P.2.3	65	0,02	0,02	0,025	0,03
P.2.4	65	0,01	0,01	0,013	0,015
P.3.1					
P.3.2					
P.3.3					
P.4.1					
P.4.2					
M.1.1					
M.2.1					
M.3.1					
K.1.1	70	0,01	0,01	0,013	0,015
K.1.2	70	0,01	0,01	0,013	0,015
K.2.1	70	0,01	0,01	0,013	0,015
K.2.2	70	0,01	0,01	0,013	0,015
K.3.1	70	0,01	0,01	0,013	0,015
K.3.2	70	0,01	0,01	0,013	0,015
N.1.1	200	0,01	0,01	0,013	0,015
N.1.2	200	0,01	0,01	0,013	0,015
N.2.1	160	0,01	0,01	0,013	0,015
N.2.2	180	0,01	0,01	0,013	0,015
N.2.3	130	0,01	0,01	0,013	0,015
N.3.1	160	0,01	0,01	0,013	0,015
N.3.2	160	0,01	0,01	0,013	0,015
N.3.3	100	0,01	0,01	0,013	0,015
N.4.1	200	0,01	0,01	0,013	0,015
S.1.1					
S.1.2					
S.2.1					
S.2.2					
S.2.3					
S.3.1	30	0,01	0,01	0,013	0,015
S.3.2	20	0,01	0,01	0,013	0,015
S.3.3					
H.1.1					
H.1.2					
H.1.3					
H.1.4					
H.2.1					
H.3.1					
O.1.1					
O.1.2					
O.2.1					
O.2.2					
O.3.1					

Rezalni podatki so močno odvisni od zunanjih razmer, kot so stabilnost orodja in vpetje obdelovancev, material in tip stroja.
Navedeni podatki predstavljajo možne rezalne podatke, ki jih je treba popraviti navzgor ali navzdol, odvisno od razmer pri uporabi.

Referenčne vrednosti rezalnih podatkov – WTX – Micro

Kazalo	10 693 ...							
	5xD							
	z IK	MMS	≤ Ø 1,0	> Ø 1,0–1,25	> Ø 1,25–1,5	> Ø 1,5–2,0	> Ø 2,0–2,5	> Ø 2,5–3,0
	v_c (m/min)		f (mm/vrt)					
P.1.1	70	51	0,028	0,034	0,045	0,070	0,095	0,115
P.1.2	60	43	0,028	0,034	0,045	0,070	0,095	0,115
P.1.3	60	43	0,028	0,034	0,045	0,070	0,095	0,115
P.1.4	60	43	0,028	0,034	0,045	0,070	0,095	0,115
P.1.5	60	43	0,028	0,034	0,045	0,070	0,095	0,115
P.2.1	70	51	0,028	0,034	0,045	0,070	0,095	0,115
P.2.2	60	43	0,028	0,034	0,045	0,070	0,095	0,115
P.2.3	60	43	0,028	0,034	0,045	0,070	0,095	0,115
P.2.4								
P.3.1	60	43	0,028	0,034	0,045	0,070	0,095	0,115
P.3.2	50	34	0,028	0,034	0,045	0,070	0,095	0,115
P.3.3								
P.4.1	50		0,015	0,018	0,024	0,040	0,060	0,080
P.4.2	35		0,015	0,018	0,024	0,040	0,060	0,080
M.1.1	40		0,015	0,018	0,024	0,040	0,060	0,080
M.2.1	40		0,015	0,018	0,024	0,040	0,060	0,080
M.3.1	40		0,015	0,018	0,024	0,040	0,060	0,080
K.1.1	70	51	0,028	0,034	0,045	0,070	0,095	0,115
K.1.2	70	51	0,028	0,034	0,045	0,070	0,095	0,115
K.2.1	70	51	0,028	0,034	0,045	0,070	0,095	0,115
K.2.2	70	51	0,028	0,034	0,045	0,070	0,095	0,115
K.3.1	70	51	0,028	0,034	0,045	0,070	0,095	0,115
K.3.2	70	51	0,028	0,034	0,045	0,070	0,095	0,115
N.1.1								
N.1.2								
N.2.1								
N.2.2								
N.2.3								
N.3.1								
N.3.2								
N.3.3								
N.4.1								
S.1.1	15		0,015	0,018	0,024	0,040	0,060	0,080
S.1.2	15		0,015	0,018	0,024	0,040	0,060	0,080
S.2.1	10		0,015	0,018	0,024	0,040	0,060	0,080
S.2.2	10		0,015	0,018	0,024	0,040	0,060	0,080
S.2.3								
S.3.1	30		0,015	0,018	0,024	0,040	0,060	0,080
S.3.2	20		0,015	0,018	0,024	0,040	0,060	0,080
S.3.3								
H.1.1								
H.1.2								
H.1.3								
H.1.4								
H.2.1								
H.3.1								
O.1.1								
O.1.2								
O.2.1								
O.2.2								
O.3.1								

Referenčne vrednosti rezalnih podatkov – WTX – Micro

Kazalo	10 694 ..., 10 695 ...							
	8xD / 12xD							
	z IK	MMS	≤ Ø 1,0	> Ø 1,0–1,25	> Ø 1,25–1,5	> Ø 1,5–2,0	> Ø 2,0–2,5	> Ø 2,5–3,0
	v_c (m/min)		f (mm/vrt)					
P.1.1	70	51	0,028	0,034	0,045	0,070	0,095	0,115
P.1.2	60	43	0,028	0,034	0,045	0,070	0,095	0,115
P.1.3	60	43	0,028	0,034	0,045	0,070	0,095	0,115
P.1.4	60	43	0,028	0,034	0,045	0,070	0,095	0,115
P.1.5	60	43	0,028	0,034	0,045	0,070	0,095	0,115
P.2.1	70	51	0,028	0,034	0,045	0,070	0,095	0,115
P.2.2	60	43	0,028	0,034	0,045	0,070	0,095	0,115
P.2.3	60	43	0,028	0,034	0,045	0,070	0,095	0,115
P.2.4								
P.3.1	60	43	0,028	0,034	0,045	0,070	0,095	0,115
P.3.2	50	34	0,028	0,034	0,045	0,070	0,095	0,115
P.3.3								
P.4.1	50		0,015	0,018	0,024	0,040	0,060	0,080
P.4.2	35		0,015	0,018	0,024	0,040	0,060	0,080
M.1.1	40		0,015	0,018	0,024	0,040	0,060	0,080
M.2.1	40		0,015	0,018	0,024	0,040	0,060	0,080
M.3.1	40		0,015	0,018	0,024	0,040	0,060	0,080
K.1.1	70	51	0,028	0,034	0,045	0,070	0,095	0,115
K.1.2	70	51	0,028	0,034	0,045	0,070	0,095	0,115
K.2.1	70	51	0,028	0,034	0,045	0,070	0,095	0,115
K.2.2	70	51	0,028	0,034	0,045	0,070	0,095	0,115
K.3.1	70	51	0,028	0,034	0,045	0,070	0,095	0,115
K.3.2	70	51	0,028	0,034	0,045	0,070	0,095	0,115
N.1.1								
N.1.2								
N.2.1								
N.2.2								
N.2.3								
N.3.1								
N.3.2								
N.3.3								
N.4.1								
S.1.1	15		0,015	0,018	0,024	0,040	0,060	0,080
S.1.2	15		0,015	0,018	0,024	0,040	0,060	0,080
S.2.1	10		0,015	0,018	0,024	0,040	0,060	0,080
S.2.2	10		0,015	0,018	0,024	0,040	0,060	0,080
S.2.3								
S.3.1	30		0,015	0,018	0,024	0,040	0,060	0,080
S.3.2	20		0,015	0,018	0,024	0,040	0,060	0,080
S.3.3								
H.1.1								
H.1.2								
H.1.3								
H.1.4								
H.2.1								
H.3.1								
O.1.1								
O.1.2								
O.2.1								
O.2.2								
O.3.1								

Rezalni podatki so močno odvisni od zunanjih razmer, kot so stabilnost orodja in vpetje obdelovancev, material in tip stroja.
Navedeni podatki predstavljajo možne rezalne podatke, ki jih je treba popraviti navzgor ali navzdol, odvisno od razmer pri uporabi.

Kazalo	10 696 ..., 10 697 ..., 10 698 ..., 10 699 ...						
	16xD / 20xD / 25xD / 30xD						
	z IK	≤ Ø 1,0	> Ø 1,0–1,25	> Ø 1,25–1,5	> Ø 1,5–2,0	> Ø 2,0–2,5	> Ø 2,5–3,0
	v_c (m/min)	f (mm/vrt)					
P.1.1	58	0,028	0,034	0,045	0,070	0,095	0,115
P.1.2	50	0,028	0,034	0,045	0,070	0,095	0,115
P.1.3	50	0,028	0,034	0,045	0,070	0,095	0,115
P.1.4	50	0,028	0,034	0,045	0,070	0,095	0,115
P.1.5	50	0,028	0,034	0,045	0,070	0,095	0,115
P.2.1	58	0,028	0,034	0,045	0,070	0,095	0,115
P.2.2	50	0,028	0,034	0,045	0,070	0,095	0,115
P.2.3	50	0,028	0,034	0,045	0,070	0,095	0,115
P.2.4							
P.3.1	50	0,028	0,034	0,045	0,070	0,095	0,115
P.3.2	42	0,028	0,034	0,045	0,070	0,095	0,115
P.3.3							
P.4.1	42	0,015	0,018	0,024	0,040	0,060	0,080
P.4.2	30	0,015	0,018	0,024	0,040	0,060	0,080
M.1.1	34	0,015	0,018	0,024	0,040	0,060	0,080
M.2.1	34	0,015	0,018	0,024	0,040	0,060	0,080
M.3.1	34	0,015	0,018	0,024	0,040	0,060	0,080
K.1.1	58	0,028	0,034	0,045	0,070	0,095	0,115
K.1.2	58	0,028	0,034	0,045	0,070	0,095	0,115
K.2.1	58	0,028	0,034	0,045	0,070	0,095	0,115
K.2.2	58	0,028	0,034	0,045	0,070	0,095	0,115
K.3.1	58	0,028	0,034	0,045	0,070	0,095	0,115
K.3.2	58	0,028	0,034	0,045	0,070	0,095	0,115
N.1.1							
N.1.2							
N.2.1							
N.2.2							
N.2.3							
N.3.1							
N.3.2							
N.3.3							
N.4.1							
S.1.1							
S.1.2							
S.2.1							
S.2.2							
S.2.3							
S.3.1							
S.3.2							
S.3.3							
H.1.1							
H.1.2							
H.1.3							
H.1.4							
H.2.1							
H.3.1							
O.1.1							
O.1.2							
O.2.1							
O.2.2							
O.3.1							

Potrebna je vodilna izvrtina za sveder za globoke izvrtine WTX – Micro – glejte priporočila za uporabo za WTX – Micro na → **stran 161**

Referenčne vrednosti rezalnih podatkov – WTX – Feed BR

Kazalo	10 707 ..., 10 711 ...										
	3xD										
	z IK	z AK	MMS	Ø 4	Ø 5	Ø 6	Ø 8	Ø 10	Ø 12	Ø 14	Ø 16
	v_c (m/min)			f (mm/vrt)							
P.1.1	75	70	70	0,19	0,22	0,25	0,31	0,36	0,40	0,44	0,47
P.1.2	75	65	65	0,18	0,21	0,24	0,30	0,34	0,39	0,42	0,45
P.1.3	70	65	65	0,17	0,20	0,23	0,28	0,33	0,37	0,40	0,43
P.1.4	65	60	60	0,16	0,19	0,22	0,27	0,31	0,35	0,38	0,41
P.1.5	65	55	55	0,16	0,18	0,21	0,25	0,29	0,33	0,36	0,39
P.2.1	75	65	65	0,22	0,26	0,30	0,37	0,43	0,48	0,52	0,56
P.2.2	70	60	60	0,20	0,24	0,27	0,33	0,39	0,43	0,47	0,51
P.2.3	65	55	55	0,18	0,22	0,25	0,30	0,35	0,39	0,43	0,46
P.2.4	50	40	40	0,17	0,20	0,22	0,27	0,31	0,35	0,38	0,40
P.3.1	55	45	45	0,18	0,21	0,24	0,30	0,35	0,39	0,43	0,46
P.3.2	40	40	40	0,15	0,18	0,20	0,25	0,29	0,32	0,35	0,37
P.3.3	40	30	35	0,13	0,15	0,16	0,20	0,23	0,25	0,27	0,29
P.4.1	40	30	35	0,12	0,14	0,16	0,20	0,23	0,26	0,28	0,30
P.4.2	40	30	35	0,12	0,14	0,16	0,20	0,23	0,26	0,28	0,30
M.1.1	40	25	25	0,09	0,11	0,12	0,15	0,17	0,19	0,21	0,23
M.2.1	35	20	20	0,08	0,09	0,10	0,13	0,15	0,17	0,18	0,19
M.3.1	35	20	20	0,08	0,09	0,10	0,13	0,15	0,17	0,18	0,19
K.1.1	100	70	70	0,25	0,30	0,35	0,45	0,53	0,60	0,66	0,71
K.1.2	85	65	65	0,22	0,26	0,30	0,37	0,43	0,48	0,53	0,56
K.2.1	135	85	100	0,24	0,29	0,34	0,42	0,49	0,56	0,61	0,66
K.2.2	85	65	65	0,22	0,26	0,30	0,37	0,43	0,48	0,53	0,56
K.3.1	75	70	70	0,23	0,28	0,32	0,39	0,46	0,52	0,57	0,61
K.3.2	70	60	60	0,20	0,23	0,26	0,32	0,37	0,41	0,45	0,48
N.1.1											
N.1.2											
N.2.1											
N.2.2											
N.2.3											
N.3.1											
N.3.2											
N.3.3											
N.4.1											
S.1.1											
S.1.2											
S.2.1											
S.2.2											
S.2.3											
S.3.1											
S.3.2											
S.3.3											
H.1.1											
H.1.2											
H.1.3											
H.1.4											
H.2.1											
H.3.1											
O.1.1											
O.1.2											
O.2.1											
O.2.2											
O.3.1											

Rezalni podatki so močno odvisni od zunanjih razmer, kot so stabilnost orodja in vpetje obdelovancev, material in tip stroja.
Navedeni podatki predstavljajo možne rezalne podatke, ki jih je treba popraviti navzgor ali navzdol, odvisno od razmer pri uporabi.

Kazalo	10 713 ..., 10 719 ...												
				5xD									
	z IK	z AK	MMS	Ø 4	Ø 5	Ø 6	Ø 8	Ø 10	Ø 12	Ø 14	Ø 16	Ø 18	Ø 20
	v_c (m/min)			f (mm/vrt)									
P.1.1	75	70	70	0,19	0,22	0,25	0,31	0,36	0,40	0,44	0,47	0,50	0,52
P.1.2	75	65	65	0,18	0,21	0,24	0,30	0,34	0,39	0,42	0,45	0,48	0,50
P.1.3	70	65	65	0,17	0,20	0,23	0,28	0,33	0,37	0,40	0,43	0,45	0,47
P.1.4	65	60	60	0,16	0,19	0,22	0,27	0,31	0,35	0,38	0,41	0,43	0,45
P.1.5	65	55	55	0,16	0,18	0,21	0,25	0,29	0,33	0,36	0,39	0,41	0,43
P.2.1	75	65	65	0,22	0,26	0,30	0,37	0,43	0,48	0,52	0,56	0,59	0,62
P.2.2	70	60	60	0,20	0,24	0,27	0,33	0,39	0,43	0,47	0,51	0,54	0,56
P.2.3	65	55	55	0,18	0,22	0,25	0,30	0,35	0,39	0,43	0,46	0,48	0,50
P.2.4	50	40	40	0,17	0,20	0,22	0,27	0,31	0,35	0,38	0,40	0,42	0,44
P.3.1	55	45	45	0,18	0,21	0,24	0,30	0,35	0,39	0,43	0,46	0,48	0,50
P.3.2	40	40	40	0,15	0,18	0,20	0,25	0,29	0,32	0,35	0,37	0,39	0,41
P.3.3	40	30	35	0,13	0,15	0,16	0,20	0,23	0,25	0,27	0,29	0,30	0,32
P.4.1	40	30	35	0,12	0,14	0,16	0,20	0,23	0,26	0,28	0,30	0,32	0,33
P.4.2	40	30	35	0,12	0,14	0,16	0,20	0,23	0,26	0,28	0,30	0,32	0,33
M.1.1	40	25	25	0,09	0,11	0,12	0,15	0,17	0,19	0,21	0,23	0,24	0,25
M.2.1	35	20	20	0,08	0,09	0,10	0,13	0,15	0,17	0,18	0,19	0,20	0,21
M.3.1	35	20	20	0,08	0,09	0,10	0,13	0,15	0,17	0,18	0,19	0,20	0,21
K.1.1	100	70	70	0,25	0,30	0,35	0,45	0,53	0,60	0,66	0,71	0,75	0,79
K.1.2	85	65	65	0,22	0,26	0,30	0,37	0,43	0,48	0,53	0,56	0,60	0,62
K.2.1	135	85	100	0,24	0,29	0,34	0,42	0,49	0,56	0,61	0,66	0,69	0,72
K.2.2	85	65	65	0,22	0,26	0,30	0,37	0,43	0,48	0,53	0,56	0,60	0,62
K.3.1	75	70	70	0,23	0,28	0,32	0,39	0,46	0,52	0,57	0,61	0,64	0,67
K.3.2	70	60	60	0,20	0,23	0,26	0,32	0,37	0,41	0,45	0,48	0,51	0,53
N.1.1													
N.1.2													
N.2.1													
N.2.2													
N.2.3													
N.3.1													
N.3.2													
N.3.3													
N.4.1													
S.1.1													
S.1.2													
S.2.1													
S.2.2													
S.2.3													
S.3.1													
S.3.2													
S.3.3													
H.1.1													
H.1.2													
H.1.3													
H.1.4													
H.2.1													
H.3.1													
O.1.1													
O.1.2													
O.2.1													
O.2.2													
O.3.1													

Referenčne vrednosti rezalnih podatkov – WTX – pomožni sveder za globoke izvrtine

Kazalo	11 018 ...					
	20xD					
	z IK	Ø 3–4	Ø > 4–5	Ø > 5–6	Ø > 6–8	Ø > 8–10
	v_c (m/min)	f (mm/vrt)				
P.1.1	100	0,07	0,08	0,10	0,12	0,14
P.1.2	90	0,07	0,08	0,10	0,12	0,14
P.1.3	90	0,05	0,06	0,08	0,10	0,11
P.1.4	90	0,05	0,06	0,08	0,10	0,11
P.1.5	95	0,05	0,06	0,08	0,10	0,11
P.2.1	95	0,07	0,08	0,10	0,12	0,14
P.2.2	90	0,05	0,06	0,08	0,10	0,11
P.2.3	90	0,07	0,08	0,10	0,12	0,14
P.2.4	90	0,05	0,06	0,08	0,10	0,11
P.3.1	45	0,03	0,04	0,05	0,06	0,08
P.3.2	70	0,05	0,06	0,08	0,10	0,11
P.3.3	70	0,05	0,06	0,08	0,10	0,11
P.4.1	70	0,03	0,04	0,05	0,06	0,08
P.4.2	45	0,03	0,04	0,05	0,06	0,08
M.1.1	50	0,03	0,04	0,05	0,06	0,08
M.2.1	50	0,03	0,04	0,05	0,06	0,08
M.3.1	50	0,03	0,04	0,05	0,06	0,08
K.1.1	100	0,10	0,13	0,15	0,19	0,23
K.1.2	95	0,10	0,13	0,15	0,19	0,23
K.2.1	100	0,08	0,10	0,13	0,16	0,18
K.2.2	95	0,08	0,10	0,13	0,16	0,18
K.3.1	100	0,08	0,10	0,13	0,16	0,18
K.3.2	95	0,08	0,10	0,13	0,16	0,18
N.1.1						
N.1.2						
N.2.1						
N.2.2						
N.2.3						
N.3.1						
N.3.2						
N.3.3						
N.4.1						
S.1.1						
S.1.2						
S.2.1						
S.2.2						
S.2.3	70	0,05	0,06	0,08	0,10	0,11
S.3.1	30	0,01	0,02	0,02	0,03	0,04
S.3.2	20	0,01	0,02	0,02	0,03	0,04
S.3.3						
H.1.1						
H.1.2						
H.1.3						
H.1.4						
H.2.1						
H.3.1						
O.1.1						
O.1.2						
O.2.1						
O.2.2						
O.3.1						

Rezalne vrednosti so močno odvisne od zunanjih pogojev, materiala in tipa stroja.
Navedene vrednosti predstavljajo možne vrednosti, ki jih je treba, odvisno pogojev pri uporabi, popraviti navzgor ali navzdol.

Referenčne vrednosti rezalnih podatkov – WTX – TB UNI

Kazalo	11 016 ... 16xD								11 020 ... 20xD							
	z IK	Ø 2–3	Ø > 3–4	Ø > 4–5	Ø > 5–6	Ø > 6–8	Ø > 8–10	Ø > 10–12	z IK	Ø 2–3	Ø > 3–4	Ø > 4–5	Ø > 5–6	Ø > 6–8	Ø > 8–10	Ø > 10–12
	v_c (m/min)	f (mm/vrt)							v_c (m/min)	f (mm/vrt)						
P.1.1	105	0,05	0,07	0,08	0,10	0,12	0,14	0,16	100	0,05	0,07	0,08	0,10	0,12	0,14	0,16
P.1.2	95	0,05	0,07	0,08	0,10	0,12	0,14	0,16	90	0,05	0,07	0,08	0,10	0,12	0,14	0,16
P.1.3	95	0,04	0,05	0,06	0,08	0,10	0,11	0,13	90	0,04	0,05	0,06	0,08	0,10	0,11	0,13
P.1.4	95	0,04	0,05	0,06	0,08	0,10	0,11	0,13	90	0,04	0,05	0,06	0,08	0,10	0,11	0,13
P.1.5	100	0,04	0,05	0,06	0,01	0,10	0,11	0,13	95	0,04	0,05	0,06	0,08	0,10	0,11	0,13
P.2.1	100	0,05	0,07	0,08	0,10	0,12	0,14	0,16	95	0,05	0,07	0,08	0,10	0,12	0,14	0,16
P.2.2	95	0,04	0,05	0,06	0,10	0,10	0,11	0,13	90	0,04	0,05	0,06	0,08	0,10	0,11	0,13
P.2.3	95	0,05	0,07	0,08	0,10	0,12	0,14	0,16	90	0,05	0,07	0,08	0,10	0,12	0,14	0,16
P.2.4	95	0,04	0,05	0,06	0,10	0,10	0,11	0,13	90	0,04	0,05	0,06	0,08	0,10	0,11	0,13
P.3.1	50	0,03	0,03	0,04	0,05	0,06	0,08	0,10	45	0,03	0,03	0,04	0,05	0,06	0,08	0,10
P.3.2	75	0,04	0,05	0,06	0,10	0,10	0,11	0,13	70	0,04	0,05	0,06	0,08	0,10	0,11	0,13
P.3.3	75	0,04	0,05	0,06	0,10	0,10	0,11	0,13	70	0,04	0,05	0,06	0,08	0,10	0,11	0,13
P.4.1	75	0,03	0,03	0,04	0,05	0,06	0,08	0,10	70	0,03	0,03	0,04	0,05	0,06	0,08	0,10
P.4.2	50	0,03	0,03	0,04	0,05	0,06	0,08	0,10	45	0,03	0,03	0,04	0,05	0,06	0,08	0,10
M.1.1	55	0,03	0,03	0,04	0,05	0,06	0,08	0,10	50	0,03	0,03	0,04	0,05	0,06	0,08	0,10
M.2.1	55	0,03	0,03	0,04	0,05	0,06	0,08	0,10	50	0,03	0,03	0,04	0,05	0,06	0,08	0,10
M.3.1	55	0,03	0,03	0,04	0,05	0,06	0,08	0,10	50	0,03	0,03	0,04	0,05	0,06	0,08	0,10
K.1.1	105	0,08	0,10	0,13	0,15	0,19	0,23	0,27	100	0,08	0,10	0,13	0,15	0,19	0,23	0,27
K.1.2	100	0,08	0,10	0,13	0,15	0,19	0,23	0,27	95	0,08	0,10	0,13	0,15	0,19	0,23	0,27
K.2.1	105	0,06	0,08	0,10	0,13	0,16	0,18	0,22	100	0,06	0,08	0,10	0,13	0,16	0,18	0,22
K.2.2	100	0,06	0,08	0,10	0,13	0,16	0,18	0,22	95	0,06	0,08	0,10	0,13	0,16	0,18	0,22
K.3.1	105	0,06	0,08	0,10	0,13	0,16	0,18	0,22	100	0,06	0,08	0,10	0,13	0,16	0,18	0,22
K.3.2	100	0,06	0,08	0,10	0,13	0,16	0,18	0,22	95	0,06	0,08	0,10	0,13	0,16	0,18	0,22
N.1.1																
N.1.2																
N.2.1																
N.2.2																
N.2.3																
N.3.1																
N.3.2																
N.3.3																
N.4.1																
S.1.1																
S.1.2																
S.2.1																
S.2.2																
S.2.3	75	0,04	0,05	0,06	0,08	0,10	0,11	0,13	70	0,04	0,05	0,06	0,08	0,10	0,11	0,13
S.3.1	35	0,01	0,01	0,02	0,02	0,03	0,04	0,05	30	0,01	0,01	0,02	0,02	0,03	0,04	0,05
S.3.2	25	0,01	0,01	0,02	0,02	0,03	0,04	0,05	20	0,01	0,01	0,02	0,02	0,03	0,04	0,05
S.3.3																
H.1.1																
H.1.2																
H.1.3																
H.1.4																
H.2.1																
H.3.1																
O.1.1																
O.1.2																
O.2.1																
O.2.2																
O.3.1																

Vse WTX-svedre iz karbidne trdine za globoke izvrtine je treba pri navrtavanju voditi. Pri višjem številu vrtljajev se ne smejo prosto premikati.
Upoštevajte strategijo za ustvarjanje globokih izvrtin, oglejte si → **Stran 160**.

Referenčne vrednosti rezalnih podatkov – WTX – TB UNI

Kazalo	11 025 ...								11 030 ...							
	25xD								30xD							
	z IK	Ø 2–3	Ø > 3–4	Ø > 4–5	Ø > 5–6	Ø > 6–8	Ø > 8–10	Ø > 10–12	z IK	Ø 2–3	Ø > 3–4	Ø > 4–5	Ø > 5–6	Ø > 6–8	Ø > 8–10	Ø > 10–12
	v_c (m/min)	f (mm/vrt)							v_c (m/min)	f (mm/vrt)						
P.1.1	90	0,05	0,07	0,09	0,10	0,12	0,14	0,16	85	0,05	0,07	0,09	0,10	0,12	0,14	0,16
P.1.2	80	0,05	0,07	0,09	0,10	0,12	0,14	0,16	75	0,05	0,07	0,09	0,10	0,12	0,14	0,16
P.1.3	80	0,04	0,05	0,06	0,08	0,10	0,11	0,13	75	0,04	0,05	0,06	0,08	0,10	0,11	0,13
P.1.4	80	0,04	0,05	0,06	0,08	0,10	0,11	0,13	75	0,04	0,05	0,06	0,08	0,10	0,11	0,13
P.1.5	85	0,04	0,05	0,06	0,08	0,10	0,11	0,13	80	0,04	0,05	0,06	0,08	0,10	0,11	0,13
P.2.1	85	0,05	0,07	0,09	0,10	0,12	0,14	0,16	80	0,05	0,07	0,09	0,10	0,12	0,14	0,16
P.2.2	80	0,04	0,05	0,06	0,08	0,10	0,11	0,13	75	0,04	0,05	0,06	0,08	0,10	0,11	0,13
P.2.3	80	0,05	0,07	0,09	0,10	0,12	0,14	0,16	75	0,05	0,07	0,09	0,10	0,12	0,14	0,16
P.2.4	80	0,04	0,05	0,06	0,08	0,10	0,11	0,13	75	0,04	0,05	0,06	0,08	0,10	0,11	0,13
P.3.1	45	0,03	0,03	0,04	0,05	0,06	0,08	0,10	40	0,03	0,03	0,04	0,05	0,06	0,08	0,10
P.3.2	65	0,04	0,05	0,06	0,08	0,10	0,11	0,13	60	0,04	0,05	0,06	0,08	0,10	0,11	0,13
P.3.3	65	0,04	0,05	0,06	0,08	0,10	0,11	0,13	60	0,04	0,05	0,06	0,08	0,10	0,11	0,13
P.4.1	65	0,03	0,03	0,04	0,05	0,06	0,08	0,10	60	0,03	0,03	0,04	0,05	0,06	0,08	0,10
P.4.2	45	0,03	0,03	0,04	0,05	0,06	0,08	0,10	40	0,03	0,03	0,04	0,05	0,06	0,08	0,10
M.1.1	50	0,03	0,03	0,04	0,05	0,06	0,08	0,10	45	0,03	0,03	0,04	0,05	0,06	0,08	0,10
M.2.1	50	0,03	0,03	0,04	0,05	0,06	0,08	0,10	45	0,03	0,03	0,04	0,05	0,06	0,08	0,10
M.3.1	50	0,03	0,03	0,04	0,05	0,06	0,08	0,10	45	0,03	0,03	0,04	0,05	0,06	0,08	0,10
K.1.1	90	0,08	0,10	0,13	0,15	0,19	0,23	0,27	85	0,08	0,10	0,13	0,15	0,19	0,23	0,27
K.1.2	85	0,08	0,10	0,13	0,15	0,19	0,23	0,27	80	0,08	0,10	0,13	0,15	0,19	0,23	0,27
K.2.1	90	0,06	0,08	0,10	0,13	0,16	0,18	0,22	85	0,06	0,08	0,10	0,13	0,16	0,18	0,22
K.2.2	85	0,06	0,08	0,10	0,13	0,16	0,18	0,22	80	0,06	0,08	0,10	0,13	0,16	0,18	0,22
K.3.1	90	0,06	0,08	0,10	0,13	0,16	0,18	0,22	85	0,06	0,08	0,10	0,13	0,16	0,18	0,22
K.3.2	85	0,06	0,08	0,10	0,13	0,16	0,18	0,22	80	0,06	0,08	0,10	0,13	0,16	0,18	0,22
N.1.1																
N.1.2																
N.2.1																
N.2.2																
N.2.3																
N.3.1																
N.3.2																
N.3.3																
N.4.1																
S.1.1																
S.1.2																
S.2.1																
S.2.2																
S.2.3	65	0,04	0,05	0,06	0,08	0,10	0,11	0,13	60	0,04	0,05	0,06	0,08	0,10	0,11	0,13
S.3.1																
S.3.2																
S.3.3																
H.1.1																
H.1.2																
H.1.3																
H.1.4																
H.2.1																
H.3.1																
O.1.1																
O.1.2																
O.2.1																
O.2.2																
O.3.1																

Rezalne vrednosti so močno odvisne od zunanjih pogojev, materiala in tipa stroja.
Navedene vrednosti predstavljajo možne vrednosti, ki jih je treba, odvisno pogojev pri uporabi, popraviti navzgor ali navzdol.

Kazalo	11 040 ...						11 050 ...					
	40xD						50xD					
	z IK	Ø 3–4	Ø > 4–5	Ø > 5–6	Ø > 6–8	Ø > 8–10	z IK	Ø 3–4	Ø > 4–5	Ø > 5–6	Ø > 6–8	
	v_c (m/min)	f (mm/vrt)					v_c (m/min)	f (mm/vrt)				
P.1.1	70	0,05	0,06	0,08	0,10	0,11	70	0,05	0,06	0,08	0,10	
P.1.2	60	0,05	0,06	0,08	0,10	0,11	60	0,05	0,06	0,08	0,10	
P.1.3	60	0,03	0,04	0,05	0,06	0,08	60	0,03	0,04	0,05	0,06	
P.1.4	60	0,03	0,04	0,05	0,06	0,08	60	0,03	0,04	0,05	0,06	
P.1.5	65	0,03	0,04	0,05	0,06	0,08	65	0,03	0,04	0,05	0,06	
P.2.1	65	0,05	0,06	0,08	0,10	0,11	65	0,05	0,06	0,08	0,10	
P.2.2	60	0,03	0,04	0,05	0,06	0,08	60	0,03	0,04	0,05	0,06	
P.2.3	60	0,05	0,06	0,08	0,10	0,11	60	0,05	0,06	0,08	0,10	
P.2.4	60	0,03	0,04	0,05	0,06	0,08	60	0,03	0,04	0,05	0,06	
P.3.1	35	0,03	0,03	0,04	0,05	0,06	35	0,03	0,03	0,04	0,05	
P.3.2	50	0,03	0,04	0,05	0,06	0,08	50	0,03	0,04	0,05	0,06	
P.3.3	50	0,03	0,04	0,05	0,06	0,08	50	0,03	0,04	0,05	0,06	
P.4.1	50	0,03	0,03	0,04	0,05	0,06	50	0,03	0,03	0,04	0,05	
P.4.2	35	0,03	0,03	0,04	0,05	0,06	35	0,03	0,03	0,04	0,05	
M.1.1	40	0,03	0,03	0,04	0,05	0,06	40	0,03	0,03	0,04	0,05	
M.2.1	40	0,03	0,03	0,04	0,05	0,06	40	0,03	0,03	0,04	0,05	
M.3.1	40	0,03	0,03	0,04	0,05	0,06	40	0,03	0,03	0,04	0,05	
K.1.1	70	0,08	0,10	0,13	0,16	0,18	70	0,08	0,10	0,13	0,16	
K.1.2	65	0,08	0,10	0,13	0,16	0,18	65	0,08	0,10	0,13	0,16	
K.2.1	70	0,07	0,09	0,10	0,12	0,14	70	0,07	0,09	0,10	0,12	
K.2.2	65	0,07	0,09	0,10	0,12	0,14	65	0,07	0,09	0,10	0,12	
K.3.1	70	0,07	0,09	0,10	0,12	0,14	70	0,07	0,09	0,10	0,12	
K.3.2	65	0,07	0,09	0,10	0,12	0,14	65	0,07	0,09	0,10	0,12	
N.1.1												
N.1.2												
N.2.1												
N.2.2												
N.2.3												
N.3.1												
N.3.2												
N.3.3												
N.4.1												
S.1.1												
S.1.2												
S.2.1												
S.2.2												
S.2.3	50	0,03	0,04	0,05	0,06	0,08	50	0,03	0,04	0,05	0,06	
S.3.1												
S.3.2												
S.3.3												
H.1.1												
H.1.2												
H.1.3												
H.1.4												
H.2.1												
H.3.1												
O.1.1												
O.1.2												
O.2.1												
O.2.2												
O.3.1												

Vse WTX-svedre iz karbidne trdine za globoke izvrtine je treba pri navrtavanju voditi. Pri višjem številu vrtljajev se ne smejo prosto premikati.
Upoštevajte strategijo za ustvarjanje globokih izvrtin, oglejte si → **Stran 160**.

Referenčne vrednosti rezalnih podatkov – WTX – TB ALU

Kazalo	11 017 ... 16xD								11 021 ... 20xD							
	z IK	Ø 2–3	Ø > 3–4	Ø > 4–5	Ø > 5–6	Ø > 6–8	Ø > 8–10	Ø > 10–12	z IK	Ø 2–3	Ø > 3–4	Ø > 4–5	Ø > 5–6	Ø > 6–8	Ø > 8–10	Ø > 10–12
	v_c (m/min)	f (mm/vrt)							v_c (m/min)	f (mm/vrt)						
P.1.1																
P.1.2																
P.1.3																
P.1.4																
P.1.5																
P.2.1																
P.2.2																
P.2.3																
P.2.4																
P.3.1																
P.3.2																
P.3.3																
P.4.1																
P.4.2																
M.1.1																
M.2.1																
M.3.1																
K.1.1																
K.1.2																
K.2.1																
K.2.2																
K.3.1																
K.3.2																
N.1.1	**160**	0,06	0,08	0,10	0,13	0,16	0,18	0,22	**150**	0,06	0,08	0,10	0,13	0,16	0,18	0,22
N.1.2	**180**	0,06	0,08	0,10	0,13	0,16	0,18	0,22	**170**	0,06	0,08	0,10	0,13	0,16	0,18	0,22
N.2.1	**160**	0,08	0,11	0,13	0,15	0,19	0,23	0,26	**150**	0,08	0,11	0,13	0,15	0,19	0,23	0,26
N.2.2	**190**	0,08	0,11	0,13	0,15	0,19	0,23	0,26	**180**	0,08	0,11	0,13	0,15	0,19	0,23	0,26
N.2.3	**140**	0,06	0,08	0,10	0,13	0,16	0,18	0,22	**130**	0,06	0,08	0,10	0,13	0,16	0,18	0,22
N.3.1	**115**	0,06	0,08	0,10	0,13	0,16	0,18	0,22	**100**	0,06	0,08	0,10	0,13	0,16	0,18	0,22
N.3.2	**115**	0,06	0,08	0,10	0,13	0,16	0,18	0,22	**100**	0,06	0,08	0,10	0,13	0,16	0,18	0,22
N.3.3	**90**	0,06	0,08	0,10	0,13	0,16	0,18	0,22	**80**	0,06	0,08	0,10	0,13	0,16	0,18	0,22
N.4.1																
S.1.1																
S.1.2																
S.2.1																
S.2.2																
S.2.3																
S.3.1																
S.3.2																
S.3.3																
H.1.1																
H.1.2																
H.1.3																
H.1.4																
H.2.1																
H.3.1																
O.1.1																
O.1.2																
O.2.1																
O.2.2																
O.3.1																

Rezalne vrednosti so močno odvisne od zunanjih pogojev, materiala in tipa stroja.
Navedene vrednosti predstavljajo možne vrednosti, ki jih je treba, odvisno pogojev pri uporabi, popraviti navzgor ali navzdol.

Kazalo	11 026 ... 25xD								11 031 ... 30xD							
	z IK	Ø 2–3	Ø > 3–4	Ø > 4–5	Ø > 5–6	Ø > 6–8	Ø > 8–10	Ø > 10–12	z IK	Ø 2–3	Ø > 3–4	Ø > 4–5	Ø > 5–6	Ø > 6–8	Ø > 8–10	Ø > 10–12
	v_c (m/min)	f (mm/vrt)							v_c (m/min)	f (mm/vrt)						
P.1.1																
P.1.2																
P.1.3																
P.1.4																
P.1.5																
P.2.1																
P.2.2																
P.2.3																
P.2.4																
P.3.1																
P.3.2																
P.3.3																
P.4.1																
P.4.2																
M.1.1																
M.2.1																
M.3.1																
K.1.1																
K.1.2																
K.2.1																
K.2.2																
K.3.1																
K.3.2																
N.1.1	130	0,06	0,08	0,10	0,13	0,16	0,18	0,22	120	0,04	0,05	0,07	0,08	0,12	0,15	0,18
N.1.2	150	0,06	0,08	0,10	0,13	0,16	0,18	0,22	140	0,04	0,05	0,07	0,08	0,12	0,15	0,18
N.2.1	130	0,08	0,11	0,13	0,15	0,19	0,23	0,26	120	0,08	0,11	0,13	0,15	0,19	0,23	0,26
N.2.2	160	0,08	0,11	0,13	0,15	0,19	0,23	0,26	150	0,08	0,11	0,13	0,15	0,19	0,23	0,26
N.2.3	120	0,06	0,08	0,10	0,13	0,16	0,18	0,22	110	0,04	0,05	0,07	0,08	0,12	0,15	0,18
N.3.1	90	0,06	0,08	0,10	0,13	0,16	0,18	0,22	80	0,04	0,05	0,07	0,08	0,12	0,15	0,18
N.3.2	90	0,06	0,08	0,10	0,13	0,16	0,18	0,22	80	0,04	0,05	0,07	0,08	0,12	0,15	0,18
N.3.3	75	0,06	0,08	0,10	0,13	0,16	0,18	0,22	70	0,01	0,01	0,02	0,02	0,03	0,04	0,05
N.4.1																
S.1.1																
S.1.2																
S.2.1																
S.2.2																
S.2.3																
S.3.1																
S.3.2																
S.3.3																
H.1.1																
H.1.2																
H.1.3																
H.1.4																
H.2.1																
H.3.1																
O.1.1																
O.1.2																
O.2.1																
O.2.2																
O.3.1																

Vse WTX-svedre iz karbidne trdine za globoke izvrtine je treba pri navrtavanju voditi. Pri višjem številu vrtljajev se ne smejo prosto premikati.
Upoštevajte strategijo za ustvarjanje globokih izvrtin, oglejte si → **Stran 160**.

Rezalni podatki – svedri za navrtanje VHM NC, centrirni svedri

Kazalo	10 709 ..., 10 712 ..., 10 714 ... MultiChange						10 708 ... ZB							
	brez IK	Ø 8	Ø 10	Ø 12	Ø 16	Ø 20	brez IK	Ø 0,5–1,5	Ø 1,5–2	Ø 2–3	Ø 3–4	Ø 4–5	Ø 5–6	Ø 6–8
	v_c (m/min)	f (mm/vrt)					v_c (m/min)	f (mm/vrt)						
P.1.1	160	0,08	0,10	0,11	0,14	0,16	75	0,03	0,04	0,05	0,07	0,08	0,10	0,12
P.1.2	160	0,08	0,10	0,11	0,14	0,16	65	0,03	0,04	0,05	0,07	0,08	0,10	0,12
P.1.3	160	0,08	0,10	0,11	0,14	0,16	65	0,03	0,03	0,04	0,05	0,06	0,08	0,10
P.1.4	160	0,08	0,10	0,11	0,14	0,16	65	0,03	0,03	0,04	0,05	0,06	0,08	0,10
P.1.5	130	0,08	0,09	0,11	0,13	0,15	70	0,03	0,03	0,04	0,05	0,06	0,08	0,10
P.2.1	145	0,08	0,10	0,11	0,14	0,16	70	0,03	0,04	0,05	0,07	0,08	0,10	0,12
P.2.2	100	0,07	0,08	0,10	0,12	0,14	65	0,03	0,03	0,04	0,05	0,06	0,08	0,10
P.2.3	80	0,07	0,08	0,10	0,12	0,14	65	0,03	0,04	0,05	0,07	0,08	0,10	0,12
P.2.4	80	0,07	0,08	0,10	0,12	0,14	65	0,03	0,03	0,04	0,05	0,06	0,08	0,10
P.3.1	95	0,08	0,09	0,11	0,13	0,16								
P.3.2	95	0,08	0,09	0,11	0,13	0,16								
P.3.3	95	0,08	0,09	0,11	0,13	0,16								
P.4.1	65	0,04	0,05	0,05	0,07	0,08								
P.4.2	65	0,04	0,05	0,05	0,07	0,08								
M.1.1	45	0,05	0,06	0,07	0,08	0,10								
M.2.1	45	0,05	0,06	0,07	0,08	0,10								
M.3.1	40	0,04	0,05	0,06	0,07	0,08								
K.1.1	175	0,13	0,16	0,19	0,24	0,27	70	0,03	0,03	0,04	0,05	0,06	0,08	0,10
K.1.2	160	0,11	0,14	0,16	0,20	0,23	70	0,03	0,03	0,04	0,05	0,06	0,08	0,10
K.2.1	130	0,09	0,11	0,13	0,17	0,19	70	0,03	0,03	0,04	0,05	0,06	0,08	0,10
K.2.2	130	0,09	0,11	0,13	0,17	0,19	70	0,03	0,03	0,04	0,05	0,06	0,08	0,10
K.3.1	160	0,11	0,14	0,16	0,20	0,23	70	0,03	0,03	0,04	0,05	0,06	0,08	0,10
K.3.2	130	0,09	0,11	0,13	0,17	0,19	70	0,03	0,03	0,04	0,05	0,06	0,08	0,10
N.1.1	600	0,13	0,16	0,19	0,24	0,27	200	0,01	0,01	0,01	0,01	0,02	0,02	0,03
N.1.2	400	0,14	0,17	0,20	0,25	0,29	200	0,01	0,01	0,01	0,01	0,02	0,02	0,03
N.2.1	320	0,15	0,18	0,21	0,26	0,30	160	0,01	0,01	0,01	0,01	0,02	0,02	0,03
N.2.2	320	0,15	0,18	0,21	0,26	0,30	180	0,01	0,01	0,01	0,01	0,02	0,02	0,03
N.2.3	230	0,16	0,19	0,23	0,28	0,33	130	0,01	0,01	0,01	0,01	0,02	0,02	0,03
N.3.1	175	0,11	0,13	0,15	0,19	0,22	160	0,01	0,01	0,01	0,01	0,01	0,01	0,02
N.3.2	230	0,11	0,13	0,15	0,19	0,22	160	0,01	0,01	0,01	0,01	0,01	0,01	0,02
N.3.3	175	0,11	0,13	0,15	0,19	0,22	100	0,01	0,01	0,01	0,01	0,01	0,01	0,02
N.4.1	290	0,07	0,08	0,09	0,12	0,14								
S.1.1														
S.1.2														
S.2.1														
S.2.2														
S.2.3														
S.3.1														
S.3.2														
S.3.3														
H.1.1														
H.1.2														
H.1.3														
H.1.4														
H.2.1														
H.3.1														
O.1.1														
O.1.2														
O.2.1														
O.2.2														
O.3.1														

Rezalni podatki so močno odvisni od zunanjih razmer, kot so stabilnost orodja in vpetje obdelovancev, material in tip stroja.
Navedeni podatki predstavljajo možne rezalne podatke, ki jih je treba popraviti navzgor ali navzdol, odvisno od razmer pri uporabi.

Kazalo	10 702 ..., 10 703 ..., 10 704 ...											
	NC-A											
	brez IK	Ø 2–3	Ø 3–4	Ø 4–5	Ø 5–6	Ø 6–8	Ø 8–10	Ø 10–12	Ø 12–14	Ø 14–16	Ø 16–18	Ø 18–20
	v_c (m/min)	f (mm/vrt)										
P.1.1	75	0,05	0,07	0,08	0,10	0,12	0,14	0,16	0,20	0,24	0,28	0,31
P.1.2	65	0,05	0,07	0,08	0,10	0,12	0,14	0,16	0,20	0,24	0,28	0,31
P.1.3	65	0,04	0,05	0,06	0,08	0,10	0,11	0,13	0,15	0,18	0,20	0,23
P.1.4	65	0,04	0,05	0,06	0,08	0,10	0,11	0,13	0,15	0,18	0,20	0,23
P.1.5	70	0,04	0,05	0,06	0,08	0,10	0,11	0,13	0,15	0,18	0,20	0,23
P.2.1	70	0,05	0,07	0,08	0,10	0,12	0,14	0,16	0,20	0,24	0,28	0,31
P.2.2	65	0,04	0,05	0,06	0,08	0,10	0,11	0,13	0,15	0,18	0,20	0,23
P.2.3	65	0,05	0,07	0,08	0,10	0,12	0,14	0,16	0,20	0,24	0,28	0,31
P.2.4	65	0,04	0,05	0,06	0,08	0,10	0,11	0,13	0,15	0,18	0,20	0,23
P.3.1												
P.3.2												
P.3.3												
P.4.1												
P.4.2												
M.1.1												
M.2.1												
M.3.1												
K.1.1	70	0,04	0,05	0,06	0,08	0,10	0,13	0,15	0,18	0,20	0,23	0,27
K.1.2	70	0,04	0,05	0,06	0,08	0,10	0,11	0,13	0,15	0,18	0,20	0,23
K.2.1	70	0,04	0,05	0,06	0,08	0,10	0,11	0,13	0,15	0,18	0,20	0,23
K.2.2	70	0,04	0,05	0,06	0,08	0,10	0,11	0,13	0,15	0,18	0,20	0,23
K.3.1	70	0,04	0,05	0,06	0,08	0,10	0,11	0,13	0,15	0,18	0,20	0,23
K.3.2	70	0,04	0,05	0,06	0,08	0,10	0,11	0,13	0,15	0,18	0,20	0,23
N.1.1	200	0,01	0,01	0,02	0,02	0,03	0,04	0,05	0,07	0,09	0,11	0,13
N.1.2	200	0,01	0,01	0,02	0,02	0,03	0,04	0,05	0,07	0,09	0,11	0,13
N.2.1	160	0,01	0,01	0,02	0,02	0,03	0,04	0,05	0,07	0,09	0,11	0,13
N.2.2	180	0,01	0,01	0,02	0,02	0,03	0,04	0,05	0,07	0,09	0,11	0,13
N.2.3	130	0,01	0,01	0,02	0,02	0,03	0,04	0,05	0,07	0,09	0,11	0,13
N.3.1	160	0,01	0,01	0,01	0,01	0,02	0,03	0,04	0,06	0,09	0,11	0,14
N.3.2	160	0,01	0,01	0,01	0,01	0,02	0,03	0,04	0,06	0,09	0,11	0,14
N.3.3	100	0,01	0,01	0,01	0,01	0,02	0,03	0,04	0,06	0,09	0,11	0,14
N.4.1												
S.1.1												
S.1.2												
S.2.1												
S.2.2												
S.2.3												
S.3.1												
S.3.2												
S.3.3												
H.1.1												
H.1.2												
H.1.3												
H.1.4												
H.2.1												
H.3.1												
O.1.1												
O.1.2												
O.2.1												
O.2.2												
O.3.1												

Referenčne vrednosti rezalnih podatkov – VHM NC-A TiAlN

Kazalo	10 716 ..., 10 717 ..., 10 718 ...											
	NC-A TiAlN											
	brez IK	Ø 2–3	Ø 3–4	Ø 4–5	Ø 5–6	Ø 6–8	Ø 8–10	Ø 10–12	Ø 12–14	Ø 14–16	Ø 16–18	Ø 18–20
	v_c (m/min)	f (mm/vrt)										
P.1.1	75	0,05	0,07	0,08	0,10	0,12	0,14	0,16	0,20	0,24	0,28	0,31
P.1.2	65	0,05	0,07	0,08	0,10	0,12	0,14	0,16	0,20	0,24	0,28	0,31
P.1.3	65	0,04	0,05	0,06	0,08	0,10	0,11	0,13	0,15	0,18	0,20	0,23
P.1.4	65	0,04	0,05	0,06	0,08	0,10	0,11	0,13	0,15	0,18	0,20	0,23
P.1.5	70	0,04	0,05	0,06	0,08	0,10	0,11	0,13	0,15	0,18	0,20	0,23
P.2.1	70	0,05	0,07	0,08	0,10	0,12	0,14	0,16	0,20	0,24	0,28	0,31
P.2.2	65	0,04	0,05	0,06	0,08	0,10	0,11	0,13	0,15	0,18	0,20	0,23
P.2.3	65	0,05	0,07	0,08	0,10	0,12	0,14	0,16	0,20	0,24	0,28	0,31
P.2.4	65	0,04	0,05	0,06	0,08	0,10	0,11	0,13	0,15	0,18	0,20	0,23
P.3.1												
P.3.2												
P.3.3												
P.4.1												
P.4.2												
M.1.1												
M.2.1												
M.3.1												
K.1.1	70	0,04	0,05	0,06	0,08	0,10	0,13	0,15	0,18	0,20	0,23	0,26
K.1.2	70	0,04	0,05	0,06	0,08	0,10	0,11	0,13	0,15	0,18	0,20	0,23
K.2.1	70	0,04	0,05	0,06	0,08	0,10	0,11	0,13	0,15	0,18	0,20	0,23
K.2.2	70	0,04	0,05	0,06	0,08	0,10	0,11	0,13	0,15	0,18	0,20	0,23
K.3.1	70	0,04	0,05	0,06	0,08	0,10	0,11	0,13	0,15	0,18	0,20	0,23
K.3.2	70	0,04	0,05	0,06	0,08	0,10	0,11	0,13	0,15	0,18	0,20	0,23
N.1.1	200	0,01	0,01	0,02	0,02	0,03	0,04	0,05	0,07	0,09	0,11	0,13
N.1.2	200	0,01	0,01	0,02	0,02	0,03	0,04	0,05	0,07	0,09	0,11	0,13
N.2.1	160	0,01	0,01	0,02	0,02	0,03	0,04	0,05	0,07	0,09	0,11	0,13
N.2.2	180	0,01	0,01	0,02	0,02	0,03	0,04	0,05	0,07	0,09	0,11	0,13
N.2.3	130	0,01	0,01	0,02	0,02	0,03	0,04	0,05	0,07	0,09	0,11	0,13
N.3.1	160	0,01	0,01	0,01	0,01	0,02	0,03	0,04	0,06	0,09	0,11	0,14
N.3.2	160	0,01	0,01	0,01	0,01	0,02	0,03	0,04	0,06	0,09	0,11	0,14
N.3.3	100	0,01	0,01	0,01	0,01	0,02	0,03	0,04	0,06	0,09	0,11	0,14
N.4.1												
S.1.1												
S.1.2												
S.2.1												
S.2.2												
S.2.3												
S.3.1												
S.3.2												
S.3.3												
H.1.1	28	0,02	0,03	0,04	0,04	0,05	0,06	0,06	0,07	0,07	0,08	0,08
H.1.2	16	0,02	0,03	0,04	0,04	0,05	0,06	0,06	0,07	0,07	0,08	0,08
H.1.3												
H.1.4												
H.2.1												
H.3.1												
O.1.1												
O.1.2												
O.2.1												
O.2.2												
O.3.1												

Rezalni podatki so močno odvisni od zunanjih razmer, kot so stabilnost orodja in vpetje obdelovancev, material in tip stroja.
Navedeni podatki predstavljajo možne rezalne podatke, ki jih je treba popraviti navzgor ali navzdol, odvisno od razmer pri uporabi.

Kazalo	10 724 ..., 10 726 ..., 10 727 ...								
	NC-A TiAlN								
	brez IK	Ø 3–4	Ø 4–5	Ø 5–6	Ø 6–8	Ø 8–10	Ø 10–12	Ø 12–14	Ø 14–16
	v_c (m/min)	f (mm/vrt)							
P.1.1	75	0,07	0,08	0,10	0,12	0,14	0,16	0,20	0,24
P.1.2	65	0,07	0,08	0,10	0,12	0,14	0,16	0,20	0,24
P.1.3	65	0,05	0,06	0,08	0,10	0,11	0,13	0,15	0,18
P.1.4	65	0,05	0,06	0,08	0,10	0,11	0,13	0,15	0,18
P.1.5	70	0,05	0,06	0,08	0,10	0,11	0,13	0,15	0,18
P.2.1	70	0,07	0,08	0,10	0,12	0,14	0,16	0,20	0,24
P.2.2	65	0,05	0,06	0,08	0,10	0,11	0,13	0,15	0,18
P.2.3	65	0,07	0,08	0,10	0,12	0,14	0,16	0,20	0,24
P.2.4	65	0,05	0,06	0,08	0,10	0,11	0,13	0,15	0,18
P.3.1									
P.3.2									
P.3.3									
P.4.1									
P.4.2									
M.1.1									
M.2.1									
M.3.1									
K.1.1	70	0,05	0,06	0,08	0,10	0,13	0,15	0,18	0,20
K.1.2	70	0,05	0,06	0,08	0,10	0,11	0,13	0,15	0,18
K.2.1	70	0,05	0,06	0,08	0,10	0,11	0,13	0,15	0,18
K.2.2	70	0,05	0,06	0,08	0,10	0,11	0,13	0,15	0,18
K.3.1	70	0,05	0,06	0,08	0,10	0,11	0,13	0,15	0,18
K.3.2	70	0,05	0,06	0,08	0,10	0,11	0,13	0,15	0,18
N.1.1	200	0,01	0,02	0,02	0,03	0,04	0,05	0,07	0,09
N.1.2	200	0,01	0,02	0,02	0,03	0,04	0,05	0,07	0,09
N.2.1	160	0,01	0,02	0,02	0,03	0,04	0,05	0,07	0,09
N.2.2	180	0,01	0,02	0,02	0,03	0,04	0,05	0,07	0,09
N.2.3	130	0,01	0,02	0,02	0,03	0,04	0,05	0,07	0,09
N.3.1	160	0,01	0,01	0,01	0,02	0,03	0,04	0,06	0,09
N.3.2	160	0,01	0,01	0,01	0,02	0,03	0,04	0,06	0,09
N.3.3	100	0,01	0,01	0,01	0,02	0,03	0,04	0,06	0,09
N.4.1									
S.1.1									
S.1.2									
S.2.1									
S.2.2									
S.2.3									
S.3.1									
S.3.2									
S.3.3									
H.1.1	30	0,03	0,04	0,04	0,05	0,06	0,06	0,07	0,07
H.1.2	15	0,03	0,04	0,04	0,05	0,06	0,06	0,07	0,07
H.1.3									
H.1.4									
H.2.1									
H.3.1									
O.1.1									
O.1.2									
O.2.1									
O.2.2									
O.3.1									

Referenčne vrednosti rezalnih podatkov – WTX – Change

Kazalo	10 919 ...					
	UNI					
	z IK	≥ Ø 12–15,7	> Ø 15,7–20	> Ø 20–25	> Ø 25–32	> Ø 32–41
	v_c (m/min)	f (mm/vrt)				
P.1.1	120	0,27	0,31	0,34	0,36	0,36
P.1.2	115	0,26	0,30	0,32	0,34	0,35
P.1.3	110	0,25	0,28	0,31	0,32	0,33
P.1.4	105	0,24	0,27	0,29	0,31	0,31
P.1.5	100	0,22	0,25	0,28	0,29	0,30
P.2.1	120	0,32	0,37	0,40	0,42	0,43
P.2.2	110	0,29	0,33	0,36	0,38	0,39
P.2.3	100	0,26	0,30	0,33	0,35	0,35
P.2.4	75	0,23	0,26	0,29	0,30	0,31
P.3.1	85	0,26	0,30	0,33	0,35	0,35
P.3.2	65	0,22	0,25	0,27	0,28	0,29
P.3.3	65	0,17	0,19	0,21	0,22	0,22
P.4.1	65	0,17	0,20	0,22	0,23	0,23
P.4.2	65	0,17	0,20	0,22	0,23	0,23
M.1.1						
M.2.1						
M.3.1						
K.1.1	110	0,37	0,42	0,46	0,49	0,50
K.1.2	90	0,29	0,33	0,36	0,38	0,39
K.2.1	145	0,34	0,39	0,42	0,45	0,46
K.2.2	90	0,29	0,33	0,36	0,38	0,39
K.3.1	80	0,35	0,40	0,44	0,46	0,47
K.3.2	70	0,28	0,32	0,34	0,36	0,37
N.1.1						
N.1.2						
N.2.1						
N.2.2						
N.2.3						
N.3.1						
N.3.2						
N.3.3						
N.4.1						
S.1.1						
S.1.2						
S.2.1						
S.2.2						
S.2.3						
S.3.1						
S.3.2						
S.3.3						
H.1.1						
H.1.2						
H.1.3						
H.1.4						
H.2.1						
H.3.1						
O.1.1						
O.1.2						
O.2.1						
O.2.2						
O.3.1						

Rezalni podatki so močno odvisni od zunanjih razmer, kot so stabilnost orodja in vpetje obdelovancev, material in tip stroja.
Navedeni podatki predstavljajo možne rezalne podatke, ki jih je treba popraviti navzgor ali navzdol, odvisno od razmer pri uporabi.

Kazalo	10 923 ...					
	P					
	z IK	≥ Ø 12–15,7	> Ø 15,7–20	> Ø 20–25	> Ø 25–32	> Ø 32–41
	v_c (m/min)	f (mm/vrt)				
P.1.1	120	0,32	0,36	0,39	0,41	0,42
P.1.2	115	0,30	0,34	0,37	0,39	0,40
P.1.3	110	0,29	0,32	0,35	0,37	0,38
P.1.4	105	0,27	0,31	0,34	0,35	0,36
P.1.5	100	0,26	0,29	0,32	0,34	0,34
P.2.1	120	0,37	0,42	0,46	0,49	0,49
P.2.2	110	0,34	0,38	0,42	0,44	0,45
P.2.3	100	0,30	0,35	0,38	0,40	0,40
P.2.4	75	0,27	0,30	0,33	0,35	0,35
P.3.1	85	0,30	0,35	0,38	0,40	0,40
P.3.2	65	0,25	0,28	0,31	0,32	0,33
P.3.3	65	0,19	0,22	0,24	0,25	0,25
P.4.1	65	0,20	0,23	0,25	0,26	0,27
P.4.2	65	0,20	0,23	0,25	0,26	0,27
M.1.1						
M.2.1						
M.3.1						
K.1.1	110	0,41	0,47	0,51	0,54	0,55
K.1.2	90	0,33	0,37	0,41	0,43	0,43
K.2.1	145	0,38	0,43	0,47	0,50	0,51
K.2.2	90	0,33	0,37	0,41	0,43	0,43
K.3.1	80	0,35	0,40	0,44	0,46	0,47
K.3.2	70	0,28	0,32	0,34	0,36	0,37
N.1.1						
N.1.2						
N.2.1						
N.2.2						
N.2.3						
N.3.1						
N.3.2						
N.3.3						
N.4.1						
S.1.1						
S.1.2						
S.2.1						
S.2.2						
S.2.3						
S.3.1						
S.3.2						
S.3.3						
H.1.1						
H.1.2						
H.1.3						
H.1.4						
H.2.1						
H.3.1						
O.1.1						
O.1.2						
O.2.1						
O.2.2						
O.3.1						



Pri skoznjih izvrtinah je treba podajanje pri izhodu iz izvrtine zmanjšati za pribl. 30 %. Za natančnejše pozicioniranje lahko že predhodno opravite centriranje s svedrom za navrtanje NC 142°. Pri tipih VA 5xD in 8xD dodatno navrtajte z zmanjšanim podajanjem 0,05–0,06 mm/vrt.

Referenčne vrednosti rezalnih podatkov – WTX – Change

Kazalo	10 921 ...					10 924 ...				
	VA					GG				
	z IK	≥ Ø 12–15,7	> Ø 15,7–20	> Ø 20–25	> Ø 25–32	z IK	≥ Ø 12–15,7	> Ø 15,7–20	> Ø 20–25	> Ø 25–32
	v_c (m/min)	f (mm/vrt)				v_c (m/min)	f (mm/vrt)			
P.1.1	110	0,25	0,28	0,30	0,32					
P.1.2	105	0,24	0,27	0,29	0,31					
P.1.3	100	0,22	0,25	0,28	0,29					
P.1.4	95	0,21	0,24	0,26	0,28					
P.1.5	90	0,20	0,23	0,25	0,26					
P.2.1	110	0,29	0,33	0,36	0,38					
P.2.2	100	0,26	0,30	0,33	0,35					
P.2.3	90	0,24	0,27	0,29	0,31					
P.2.4	70	0,21	0,24	0,26	0,27					
P.3.1	75	0,24	0,27	0,30	0,31					
P.3.2	60	0,19	0,22	0,24	0,25					
P.3.3	60	0,15	0,17	0,18	0,19					
P.4.1	60	0,16	0,18	0,19	0,20					
P.4.2	60	0,16	0,18	0,19	0,20					
M.1.1	**55**	0,20	0,23	0,25	0,26					
M.2.1	**50**	0,17	0,19	0,21	0,22					
M.3.1	**50**	0,17	0,19	0,21	0,22					
K.1.1	**95**	0,37	0,42	0,46	0,49	**120**	0,49	0,56	0,62	0,65
K.1.2	**80**	0,29	0,33	0,36	0,38	**100**	0,39	0,45	0,49	0,51
K.2.1	**130**	0,34	0,39	0,42	0,45	**160**	0,45	0,52	0,57	0,60
K.2.2	**80**	0,29	0,33	0,36	0,38	**100**	0,39	0,45	0,49	0,51
K.3.1	**70**	0,32	0,36	0,39	0,41	**90**	0,42	0,48	0,52	0,55
K.3.2	**65**	0,25	0,28	0,31	0,33	**80**	0,34	0,38	0,41	0,44
N.1.1										
N.1.2										
N.2.1										
N.2.2										
N.2.3										
N.3.1										
N.3.2										
N.3.3										
N.4.1										
S.1.1	**30**	0,14	0,16	0,17	0,18					
S.1.2	**20**	0,10	0,11	0,12	0,13					
S.2.1	**20**	0,10	0,11	0,12	0,13					
S.2.2	**15**	0,12	0,14	0,15	0,16					
S.2.3	**15**	0,10	0,11	0,12	0,13					
S.3.1	**40**	0,17	0,20	0,22	0,23					
S.3.2	**30**	0,15	0,17	0,18	0,19					
S.3.3	**25**	0,12	0,14	0,15	0,16					
H.1.1										
H.1.2										
H.1.3										
H.1.4										
H.2.1										
H.3.1										
O.1.1										
O.1.2										
O.2.1										
O.2.2										
O.3.1										

Rezalni podatki so močno odvisni od zunanjih razmer, na primer stabilnosti vpetja orodja in obdelovanca, materiala in vrste stroja.
Navedene vrednosti prikazujejo možne rezalne podatke, ki jih je treba popraviti navzgor ali navzdol glede na razmere uporabe.

Kazalo	10 922 ...				
	AL				
	z IK	≥ Ø 12–15,7	> Ø 15,7–20	> Ø 20–25	> Ø 25–32
	v_c (m/min)	f (mm/vrt)			
P.1.1					
P.1.2					
P.1.3					
P.1.4					
P.1.5					
P.2.1					
P.2.2					
P.2.3					
P.2.4					
P.3.1					
P.3.2					
P.3.3					
P.4.1					
P.4.2					
M.1.1					
M.2.1					
M.3.1					
K.1.1					
K.1.2					
K.2.1					
K.2.2					
K.3.1					
K.3.2					
N.1.1	330	0,27	0,31	0,34	0,36
N.1.2	300	0,25	0,28	0,31	0,32
N.2.1	250	0,33	0,37	0,41	0,43
N.2.2	220	0,33	0,37	0,41	0,43
N.2.3	180	0,33	0,37	0,41	0,43
N.3.1	200	0,41	0,47	0,51	0,54
N.3.2	120	0,33	0,37	0,41	0,43
N.3.3	140	0,25	0,28	0,31	0,32
N.4.1					
S.1.1					
S.1.2					
S.2.1					
S.2.2					
S.2.3					
S.3.1					
S.3.2					
S.3.3					
H.1.1					
H.1.2					
H.1.3					
H.1.4					
H.2.1					
H.3.1					
O.1.1					
O.1.2					
O.2.1					
O.2.2					
O.3.1					

Pri skoznjih izvrtinah je treba podajanje pri izhodu iz izvrtine zmanjšati za pribl. 30 %. Za natančnejše pozicioniranje lahko že predhodno opravite centriranje s svedrom za navrtanje NC 142°. Pri tipih VA 5xD in 8xD dodatno navrtajte z zmanjšanim podajanjem 0,05–0,06 mm/vrt.

Referenčne vrednosti rezalnih podatkov za svedre WTX – Change Feed

Kazalo	10 925 ...							
	UNI							
	z IK	z AK	MMS	≥ Ø 14,0	> Ø 17,5	> Ø 21,5	> Ø 26,0	Ø 32,0
	v_c (m/min)			f (mm/vrt)				
P.1.1	100	90	90	0,45	0,51	0,55	0,58	0,60
P.1.2	95	85	85	0,43	0,48	0,53	0,55	0,57
P.1.3	90	80	80	0,41	0,46	0,50	0,53	0,54
P.1.4	85	75	75	0,39	0,44	0,48	0,50	0,51
P.1.5	80	75	75	0,37	0,42	0,45	0,47	0,49
P.2.1	100	85	85	0,54	0,60	0,65	0,69	0,71
P.2.2	90	75	75	0,49	0,55	0,59	0,62	0,64
P.2.3	80	70	70	0,44	0,49	0,53	0,56	0,58
P.2.4	65	55	55	0,39	0,43	0,47	0,49	0,51
P.3.1	70	60	60	0,44	0,49	0,53	0,56	0,58
P.3.2	55	50	50	0,36	0,40	0,43	0,46	0,47
P.3.3	55	40	45	0,28	0,31	0,33	0,35	0,36
P.4.1	55	40	45	0,29	0,32	0,35	0,37	0,38
P.4.2	55	40	45	0,29	0,32	0,35	0,37	0,38
M.1.1								
M.2.1								
M.3.1								
K.1.1	110	75	75	0,68	0,77	0,83	0,88	0,90
K.1.2	90	70	70	0,54	0,61	0,66	0,69	0,71
K.2.1	145	90	110	0,63	0,71	0,77	0,81	0,83
K.2.2	90	70	70	0,54	0,61	0,66	0,69	0,71
K.3.1	80	70	70	0,58	0,65	0,71	0,75	0,77
K.3.2	70	65	65	0,46	0,52	0,56	0,59	0,61
N.1.1								
N.1.2								
N.2.1								
N.2.2								
N.2.3								
N.3.1								
N.3.2								
N.3.3								
N.4.1								
S.1.1								
S.1.2								
S.2.1								
S.2.2								
S.2.3								
S.3.1								
S.3.2								
S.3.3								
H.1.1								
H.1.2								
H.1.3								
H.1.4								
H.2.1								
H.3.1								
O.1.1								
O.1.2								
O.2.1								
O.2.2								
O.3.1								

Rezalni podatki so močno odvisni od zunanjih razmer, na primer stabilnosti vpetja orodja in obdelovanca, materiala in vrste stroja.
Navedene vrednosti prikazujejo možne rezalne podatke, ki jih je treba popraviti navzgor ali navzdol glede na razmere uporabe.

Referenčne vrednosti rezalnih podatkov – WPC – Change

Kazalo	11 910 ...				
	UNI				
	z IK	Ø 14–16	> Ø 16–20	> Ø 20–25	> Ø 25–30
	v_c (m/min)	f (mm/vrt)			
P.1.1	100	0,22	0,25	0,28	0,32
P.1.2	100	0,27	0,31	0,35	0,39
P.1.3	100	0,27	0,31	0,35	0,39
P.1.4	90	0,25	0,28	0,32	0,35
P.1.5	90	0,25	0,28	0,32	0,35
P.2.1	100	0,25	0,28	0,32	0,35
P.2.2	100	0,25	0,28	0,32	0,35
P.2.3	100	0,25	0,28	0,32	0,35
P.2.4	80	0,21	0,24	0,27	0,30
P.3.1	70	0,20	0,22	0,25	0,28
P.3.2	70	0,18	0,21	0,24	0,26
P.3.3	60	0,17	0,19	0,22	0,24
P.4.1	55	0,17	0,19	0,22	0,24
P.4.2	55	0,17	0,19	0,22	0,24
M.1.1					
M.2.1					
M.3.1					
K.1.1	110	0,37	0,42	0,47	0,53
K.1.2	100	0,31	0,35	0,39	0,44
K.2.1	100	0,37	0,42	0,47	0,53
K.2.2	90	0,31	0,35	0,39	0,44
K.3.1	100	0,37	0,42	0,47	0,53
K.3.2	90	0,31	0,35	0,39	0,44
N.1.1					
N.1.2					
N.2.1					
N.2.2					
N.2.3					
N.3.1					
N.3.2					
N.3.3					
N.4.1					
S.1.1					
S.1.2					
S.2.1					
S.2.2					
S.2.3					
S.3.1					
S.3.2					
S.3.3					
H.1.1					
H.1.2					
H.1.3					
H.1.4					
H.2.1					
H.3.1					
O.1.1					
O.1.2					
O.2.1					
O.2.2					
O.3.1					

Rezalni podatki so močno odvisni od zunanjih razmer, na primer stabilnosti vpetja orodja in obdelovanca, materiala in vrste stroja.
Navedene vrednosti prikazujejo možne rezalne podatke, ki jih je treba popraviti navzgor ali navzdol glede na razmere uporabe.

Pregled tipov – visokozmogljivi svedri WTX

- ▲ Dobro samodejno centriranje
- ▲ Optimalno lomljenje odrezkov
- ▲ Natančen krožni tek
- ▲ Izjemna centričnost
- ▲ Visoka kakovost površine
- ▲ Tesne tolerance vrtanja
- ▲ Nizka stopnja otrditve materiala na obrobnih conah
- ▲ Dobro odvajanje odrezkov, tudi pri globljem vrtanju

Za vse izdelke, ki so spodaj označeni z video-simbolom, lahko na **cutting.tools/si/sl/drilling-type-overview** najdete ustrezen videoposnetek izdelka.

UNI		▲ Visokozmogljiv sveder VHM za obdelavo vseh materialov do 1200 N/mm²	DRAGONSKIN	▶
Feed UNI		▲ VHM sveder s 3 rezili, za vrtanje z visokim podajanjem ▲ Zelo natančno pozicioniranje	DRAGONSKIN	▶
Speed UNI		▲ Za dvakratno rezalno hitrost ▲ Zahvaljujoč asimetrični čelni geometriji se zmogljivost vrtanja na jeklu in litinah poveča za do 60 %	DRAGONSKIN	▶
Quattro 4F		▲ Z dodatnimi vodilnimi fazami za največjo možno centričnost in natančno pozicioniranje ter okroglost izvrtine	DRAGONSKIN	
180		▲ Možna uporaba na nagnjenih površinah do 45° in za izdelavo ravnega dna izvrtine		
TB		▲ VHM sveder za globoke izvrtine, do 50xD brez prekinjanja zaradi odvajanja odrezkov ▲ 4- oz. 6-fazna geometrija svedra za izjemno centričnost		
CP		▲ Zagotavlja še varnejši postopek globokega vrtanja ▲ Za optimalno vodenje svedra za globoke izvrtine pri globini vrtanja > 30xD		
VA		▲ 1. prava izbira za serijsko obdelavo nerjavnih in proti kislinam odpornih jekel		
Speed VA		▲ Zasnovani so za visoke rezalne hitrosti pri obdelavi jekel, odpornih proti rjavenju in kislinam.		
AL		▲ Visokozmogljiv sveder VHM, namenjen posebej za obdelavo aluminija, bakra in medenine ▲ 6 vodilnih faz, ki zagotavljajo najvišjo kakovost vrtanja	DRAGONSKIN	
Ti		▲ Še posebej primeren za ekonomično strojno obdelavo titana, titanovih zlitin in visoko toplotno odpornih zlitin v večjem obsegu ▲ Primeren tudi za obdelavo jekla, odpornega na rjo in kisline	DRAGONSKIN	
H		▲ Visokozmogljiv sveder za kaljeno jeklo od 45 do 70 HRC	DRAGONSKIN	▶
HFDS		▲ Svedri za vrtanje z visoko hitrostjo podajanja s 4 rezili ▲ Specializirani za obdelavo jekla ▲ Novodobna rezalna geometrija zagotavlja visoko natančnost pri pozicioniranju	DRAGONSKIN	▶
MINI		▲ Miniaturni sveder VHM za natančno vrtanje tudi najmanjših izvrtin s premerom od 0,1 do 2,9 mm		
MICRO		▲ Univerzalni visokozmogljivi mikro svedri ▲ Specializirana geometrija in prevleka ▲ Vodilni svedri za mikro svedre za globoke izvrtine WTX	DRAGONSKIN	▶
Change		▲ Sveder z zamenljivo glavo, ki je po zmogljivosti primerljiv s svedrom VHM s premerom od 12,0 mm do 41,0 mm		▶
Change Feed		▲ Sveder z zamenljivo glavo in tremi rezili za še večjo zmogljivost, premer od 14,0 mm do 32,0 mm		▶
Feed BR		▲ Visokozmogljivi svedri-povrtala iz VHM ▲ Vrtanje in povrtavanje v enem delovnem koraku ▲ 3 rezila svedra in 6 povrtalnih rezil	DRAGONSKIN	
SB		▲ VHM kratkostopenjski sveder za jekla in materiale iz litega železa ▲ za osnovne izvrtine in grezenje pri rezanju in oblikovanju navojev	DRAGONSKIN	

Pomembna merila pri uporabi svedrov WTX

Osni zamik
Osni zamik med vrtečim se obdelovancem in mirujočim orodjem sme meriti največ 0,04 mm. Večji osni zamik zmanjšuje življenjsko dobo ter kakovost vrtanja in lahko privede do lomljenja orodja.

Napaka krožnega teka
Pri rotacijskih orodjih ne smemo preseči vrednosti 0,015 mm.

Mazanje s hladilnim sredstvom
Pri orodjih z notranjim hlajenjem mora pritisk znašati najm. 20 barov.
Priporočamo uporabo visokokakovostnih polsintetičnih ali emulzijskih hladilnih maziv z najmanj 10-odstotno vsebnostjo olja in dodatkov. Tako lahko dosežemo daljšo življenjsko dobo, višjo natančnost in višjo kakovost površine. Priporočamo uporabo sistema za filtriranje drobnih delcev, da se izognete morebitnim zamašitvam hladilnih kanalov.

Vrtanje v polno
Zahvaljujoč posebni geometriji so naši svedri VHM primerni za vrtanje v polno.
S svedrom VHM = 12xD je mogoce napraviti izvrtine v polno brez navrtanja in vodilne izvrtine.

Iztek utorov
Med obdelovancem in iztekom utorov mora biti upoštevana najm. varnostna razdalja 1–1,5xD, da zagotovimo optimalno odvajanje odrezkov in se tako izognemo mašenju odrezkov in lomljenju orodja.

Postopek prekinjanja
Prekinjanje se ne priporoča, zaradi odrezkov, ki so ostali po obdelavi ali so pristali v izvrtini, povzročijo lahko lom orodja.

Sledilno orodje
Pri sledilnih orodjih z manjšim premerom v enaki izvrtini mora biti kot konice manjši od kota pri prejšnjem orodju, da se zagotovi samodejno centriranje.

Prekinjen rez
Pri vrtanju poševnih vhodov in izhodov ali pri prečnih izvrtinah je potrebno zmanjšati podajanje.

Izhod iz izvrtine
Da se izognemo nastajanju zarobkov, je treba zmanjšati v_c in f.

Vpenjanje obdelovancev
Da se izognemo lomljenju orodja, moramo biti še posebej pozorni na strokovno vpenjanje obdelovancev, brez tresljajev in upogibanja obdelovanca.

Vpenjanje orodja
Optimalno vpenjanje orodja lahko pripomore k visoki natančnosti poravnave in prileganja (IT7-8).
Zaradi visoke kakovosti površine povrtavanje pogosto ni potrebno.

Zahteve za stroj
Upoštevajte diagram zmogljivosti.

Preglednica rezalnih vrednosti
Če želite ohraniti nadzorovano lomljenje odrezkov, ne smete pasti pod spodnje mejne vrednosti podajanja.

Podajanje f v mm/vrt
Zmogljivost vrtanja glede na premer: v_c = 80 m/min

Natezna trdnost materiala = 600 N/mm²

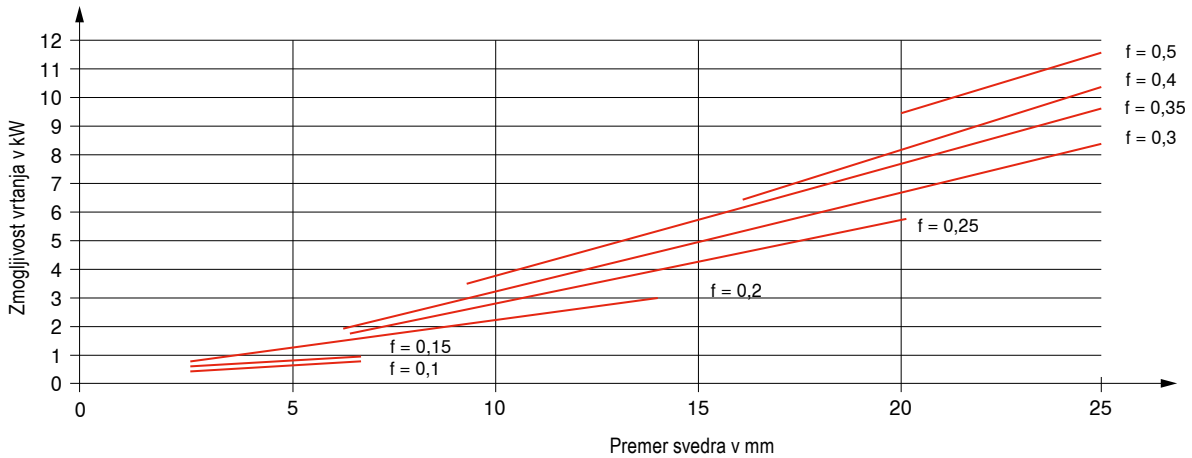

Strategija za ustvarjanje globokih izvrtin s svedrom za globoke izvrtine VHM WTX

1 Vrtanje vodilne izvrtine

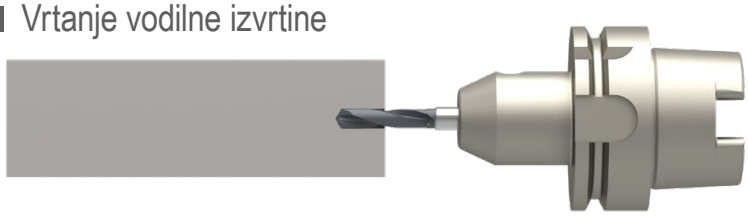

- ▲ Za vodilno izvrtino priporočamo WTX-sveder 3xD/5xD z enakim nazivnim premerom.
- ▲ Premer vodilne izvrtine naj bo 0,01–0,03 mm večji, globina pa naj bo najmanj 3xD.
- ▲ Bistveno je zagotoviti, da je kot konice pilotnega svedra večji od kota konice svedra za globoke luknje.
- ▲ Od globine luknje 40xD, priporočamo izdelavo vodilne izvrtine z uporabo so-vodilnega svedra CP 20 UNI.

2 Pomik svedra za globoke izvrtine v vodilno izvrtino



- ▲ WTX-sveder za globoke izvrtine brez tlaka hladilnega sredstva in z nizkim številom vrtljajev (n = 200–300 1/min) pri podajanju v_f = 1.000 mm/min pomaknite v vodilno izvrtino.
- ▲ Pribl. 2 mm preden dosežete dno izvrtine (konec vodilne izvrtine), zaustavite podajanje, vklopite hladilno mazalno sredstvo in malce počakajte, da je dosežen priporočeni tlak. Nato čim bolj brezstopenjsko zvišajte na priporočeno število vrtljajev.

3 Vrtanje na želeni globini vrtanja, brez cikla prekinjanja



- ▲ Podajanje pri prečnih izvrtinah in pri izhodu iz izvrtine zmanjšajte za 50 %.

4 Izvlek svedra



- ▲ Sveder izvlecite približno do globine vodilne izvrtine.
- ▲ Brezstopenjsko zmanjšajte število vrtljajev, dokler ne dosežete najnižjega števila vrtljajev (n = 200–300 1/min).
- ▲ Pri premikanju iz izvrtine uporabite normalno hitrost hitrega podajanja (v_f = 3.000 mm/min).

Pri vodoravnih globokih izvrtinah od 40xD sveder za globoke izvrtine med vrtenjem v levo z 200 1/min vstavite v izvrtino. Tako boste preprečili povešanje svedra za globoke izvrtine.

Nujno morate paziti, da svedrov za globoke izvrtine pri najvišji hitrosti nikoli ne premikate po stroju!

Priporočilo za uporabo svedra WTX – Micro

Splošna navodila

- Pri navpični obdelavi enakomernih in ravnih površin od Ø 1,0 mm in do dolžine 12xD uporaba vodilnih izvrtin ni potrebna zaradi izjemnega samodejnega centriranja. Pri vodoravni obdelavi neenakomernih in nagnjenih površin je treba uporabiti vodilni sveder.
  Priporočena je uporaba vodilnega svedra WTX Micro 5xD.
- Da zagotovite vstavljanje svedra za globoke izvrtine v vodilno izvrtino brez težav, je pri vodoravni obdelavi priporočeno 90-stopinjsko grezenje z ustreznim NC grezilom.
- Pri navpični obdelavi je mogoče uporabljati svedre od Ø 1,0 mm in do dolžine 12xD tudi brez zmanjšanja števila vrtljajev izven vodilne izvrtine.
- Pri skoznjih izvrtinah je treba pred izhodom iz izvrtine podajanje na obrat zmanjšati za 50 %.
- Pri materialih z dolgimi odrezki je lahko od globine vrtanja 10xD potrebno prekinjanje, zaradi lažjega odvajanja odrezkov na vsakih 3xD globine. Popuščanje (odmik) mora biti izvedeno na globini vodilne izvrtine.
- Zaradi majhnega premera notranjih hladilnih lukenj pri mikro svedrih je treba nujno zagotoviti učinkovito filtracijo hladilnega sredstva.
  Sveder < Ø 2,0 mm Filter ≤ 0,010 mm
  Sveder < Ø 3,0 mm Filter ≤ 0,020 mm
- Ko se emulzija stara, lahko lebdeči in drobni delci v hladilnem sredstvu preprečijo učinkovito dovajanje hladilnega sredstva. Zato priporočamo redno menjavo hladilnega sredstva.
- Za procesno varno izdelavo sta potrebna ustrezno vpenjalno sredstvo z največjo natančnostjo krožnega teka in kakovostjo centriranja.
  Natančnost krožnega teka ≤ 0,003 mm
  Primerno za območja z visokim številom vrtljajev
- Da zagotovite procesno varno vrtanje, je potrebno uporabiti tlak minimalno 30 barov.

1 Izvrtajte vodilno izvrtino



- Globina vodilne izvrtine: najm. 3xD
- Prepričajte se, da v pripravljeni vodilni izvrtini ni odrezkov, saj tako preprečite nasedanje rezil mikro svedra za globoke izvrtine

2 Vstavljanje svedra za globoke izvrtine v vodilno izvrtino



- Število vrtljajev 300 1/min (pogojno je možno vrtenje v levo)
- Vstopna hitrost podajanja približno 1.000 mm/min
- Vklopite hlajenje
- Preden dosežete dno vodilne izvrtine, cca 0,5–1,0 mm, je potrebno povečati parametre.

3 Vrtanje globokih izvrtin



- Pri globini vrtanja brez prekinjanja

4 Izvlek svedra



- Sveder povlecite nazaj za pribl. 1xD
- Zmanjšajte število vrtljajev na 300 1/min
- Izstopna hitrost podajanja približno 1.000 mm/min
- Izklopite dovajanje emulzije, preden izvlečete sveder iz izvrtine

Dovoljena odstopanja in koti

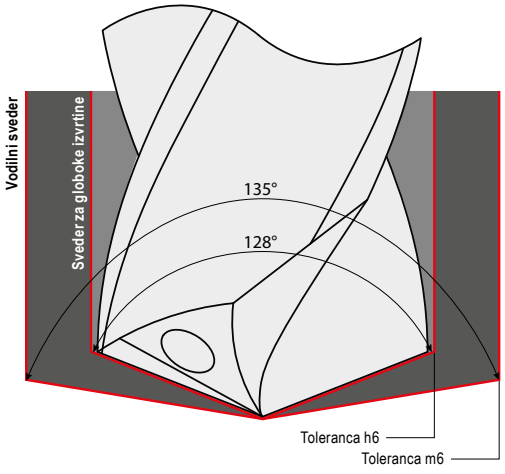

Da lahko uporabite vodilni sveder in sveder za globoke izvrtine enega za drugim, ne da bi prišlo do trkov, mora veljati:
ΔD = Ø D (vodilna izvrtina) – Ø D (globoka izvrtina) > 0

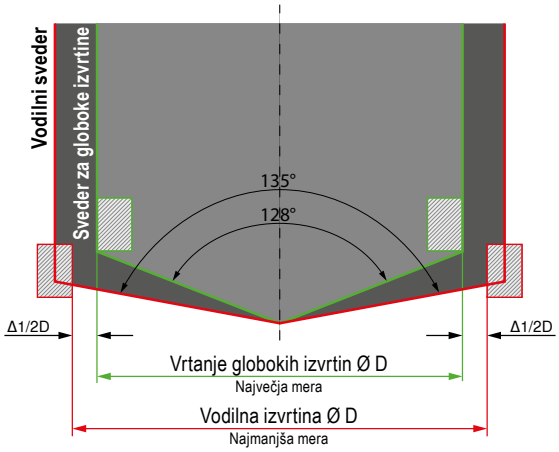

Navodila za uporabo svedrov z izmenljivo glavo WTX – Change Feed in WTX – Change

Stanje hladilnega sredstva

Tlak hladilnega sredstva je odvisen od globine vrtanja:

z notranjim hlajenjem		Z zunanjim hlajenjem		Brez hlajenja
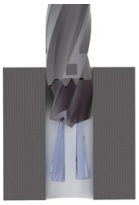		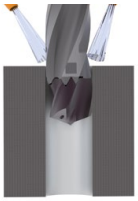		
1xD: 8 bar	✓	1xD: 8 bar	✓	
3xD: 8 bar	✓	3xD: 8 bar	✓	
5xD: 12 bar	✓	5xD: 12 bar	✗	Maks. globina vrtine: 3xD
8xD: 25 bar	✓	8xD: 25 bar	✗	
12xD: 25 bar	✓	12xD: 25 bar	✗	

Natančnost krožnega teka

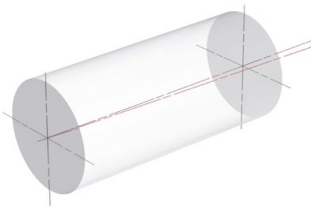

max. 0,02 mm

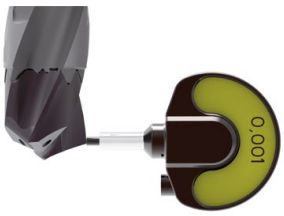

max. 0,04 mm

Najv. kot vstopa in izstopa WTX – Change Feed

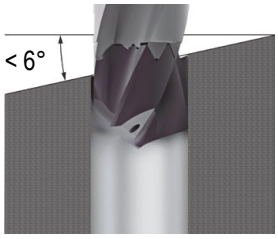

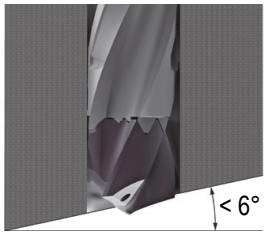

Pri navrtanju in izvleku iz poševnih površin zmanjšajte v_f za 50 %.

Najv. kot vstopa in izstopa WTX – Change

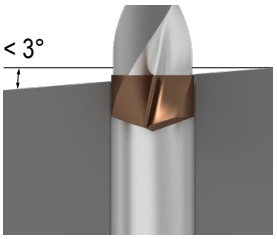

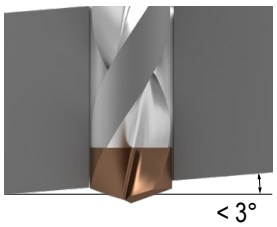

Pri navrtanju in izvleku iz poševnih površin zmanjšajte v_f za 50 %.

Izstop pri skoznji izvrtini

▲ WTX – Change Feed in WTX – Change



Pri skoznjih izvrtinah je treba paziti, da zamenljiva glava ne izstopi preveč iz izvrtine.

Brez hitrega pomikanja pri umikanju

Za hitrost umikanja se priporoča 5-kratna hitrost podajanja.



Primeri obdelave

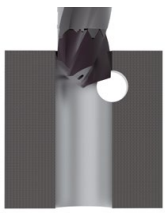

Ekscentrična izvrtina Prečno rezilo v prijemu

WTX – Change Feed ✓
WTX – Change ✓



Ekscentrična izvrtina Prečno rezilo ni v prijemu

WTX – Change Feed ✗
WTX – Change ✗

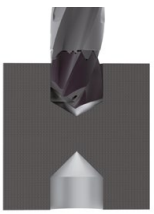

Preboj pri nasprotnem vrtanju

WTX – Change Feed ✓
WTX – Change ✗



Središčna izvrtina in manjši Ø

WTX – Change Feed ✓
WTX – Change ✓



Središčna izvrtina in enak Ø

WTX – Change Feed ✗
WTX – Change ✗



Središčna izvrtina in večji Ø

WTX – Change Feed ✗
WTX – Change ✗

Napotki za uporabo svedra z zamenljivo ploščico WPC – Change

Montaža zamenljive ploščice

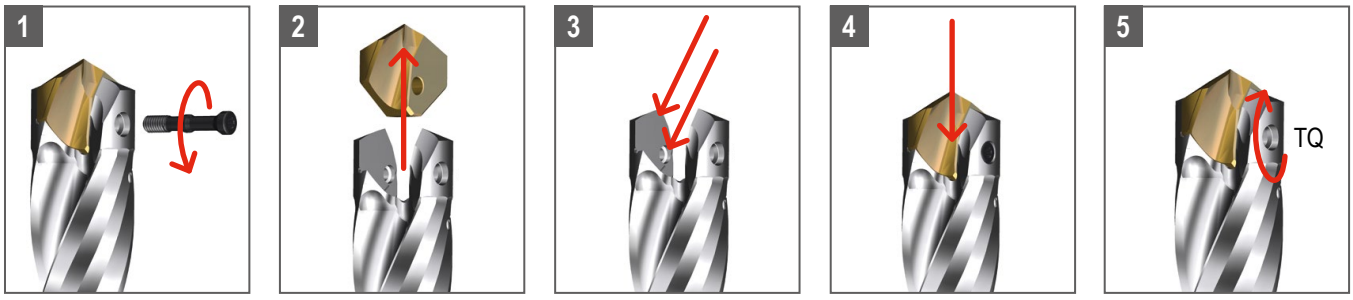

1 Odvijte vpenjalni vijak z izvijačem TORX PLUS® v nasprotni smeri urinega kazalca (izvijač ni vključen v obseg dobave).

2 Vzemite zamenljivo ploščico iz ležišča ploščice.

3 Očistite ležišče ploščice in navoj s stisnjenim zrakom.

4 Vstavite novo zamenljivo ploščico v ležišče ploščice.

5 Vstavite vijak iz pravilne strani in ga privijte v smeri urinega kazalca z navedenim vrtilnim momentom.
Upoštevajte interval menjave vpenjalnega vijaka!

Napotki

- ▲ V držalo vstavite samo zamenljive ploščice primerne za ta premer.
- ▲ Vpenjalni vijak je treba zamenjati tudi pri vsaki peti zamenjavi zamenljive ploščice.
- ▲ Na držalu sta označena pritezni moment in kataloška številka vpenjalnega vijaka.
- ▲ Uporabljajte samo originalne nadomestne dele.

Vpenjalni vijaki in pritezni momenti

Razpon premera	Kataloška št. Vpenjalni vijak	Pogon	Pritezni moment TQ
14,00–15,99 mm	11 950 00100	08IP	0,9 Nm
16,00–17,99 mm	11 950 00200	08IP	1,2 Nm
18,00–21,99 mm	11 950 00300	10IP	2,2 Nm
22,00–23,99 mm	11 950 00400	10IP	3,2 Nm
24,00–25,99 mm	11 950 00500	15IP	5,0 Nm
26,00–30,00 mm	11 950 00600	20IP	6,0 Nm

Navodila z vidika tehnologije vrtanja



Vrtanje v polno



Vrtanje paketov: Potrebno je stabilno vpenjanje paketov z majhnimi razdaljami.



Pri navrtanju nagnjenih površin < 3° zmanjšajte podajanje za približno 50 %.
Pri vstopu svedra pod kotom > 3°, je potrebno predhodno poravnanje površine.



Pri poševnem izstopu pod kotom < 3° zmanjšajte podajanje za 50 %.
Obdelava poševnih izstopov izvrtin pod kotom > 3° ni priporočljiva.

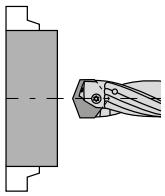

Pri obdelovanju s stacionarnim orodjem (stružnica) je treba zagotoviti točen sredinski položaj orodja v osi vrtenja obdelovanca. Maksimalno dopusten odmik ±0,02 mm.



Za optimalne rezultate je priporočljivo, da orodje uporabljate le z notranjim hlajenjem.
Priporočen minimalni tlak hladilnega sredstva mora biti 12 barov.

Nasveti za vrtanje z VHM

Vzroki za ...	Rešitve ...
... prijemanje odrezkov na orodje	
Prenizka v_c	Povišajte v_c
Prevelik odvzem materiala na glavnem rezilu	Zmanjšajte rezilni rob
Neprevlečen rezilni rob	Izberite orodje s prevleko
... fragmentacija robov	
Nestabilni pogoji	Spremenite vpenjanje
Prevelika napaka krožnega teka	Optimizirajte krožni tek
Prekinjen rez	Zmanjšajte podajanje
... močna obraba prostih ploskev	
Previsok v_c	Zmanjšajte v_c
Prenizko podajanje	Povečajte podajanje
Premajhen prosti kot	Povečajte prosti kot
... žlebiči na prosti ploskvi	
Nestabilni pogoji	Spremenite vpenjanje
Prevelika napaka krožnega teka	Popravite krožni tek
Prekinjen rez	Zmanjšajte podajanje
Abrazivni materiali	Bolj oljnata emulzija ali olje
... obraba faze	
Nestabilni pogoji	Stabilnejše vpetje
Prevelika napaka krožnega teka	Nadzor krožnega teka
Premajhna zožitev	Povečajte zadnji prosti kot
Napačna ali preredka emulzija	Uporabite bolj mastno emulzijo ali olje
... fragmentacija na glavnem rezilu	
Nestabilni pogoji	Stabilnejše vpenjanje
Prekinjen rez	Zmanjšajte podajanja
Napačen tip orodja	Optimizirajte orodje
Presežena najv. širina obrabe	Hitreje zamenjajte orodje
... močna obraba prečnega rezila	
Prenizka v_c	v_c zvišanje
Previsoko podajanje	Zmanjšajte podajanja
Prevelik odvzem materiala na glavnem rezilu	Optimizirajte rezilo
... fragmentacija na prehodu, koničenje, glavno rezilo	
Premajhen prosti kot	Povečajte prosti kot
Prevelik odvem materiala na glavnem rezilu	Optimizirajte rezilo
Napačno orodje	Drugo orodje
... plastična deformacija vogalov rezilnih robov	
Previsoka v_c	Zmanjšajte v_c
Premalo emulzije	Povečajte hlajenje
Napačno ali manjkajoče posnetje vogala na rezilnem robu	Popravite posnemanje robov
... neustrezna površina	
Krožni tek prevelik	Nadzor krožnega teka
Premalo hlajenja	Več emulzije
Labilni pogoji	Spremenite vpenjanje
... močan zarobek na izhodu iz izvrtine	
Previsoko podajanje	Zmanjšanje podajanja
Prekomerno brušenje glavnega rezalnega roba	Zmanjšanje rezila

Dodatne informacije
cutting.tools/sl/tips-solid-carbide-drilling

Prevleke

Ti800
- Prevleka z nanoslojem AlTiN
- Najvišja delovna temperatura: 1100 °C

Ti700
- Z večslojno prevleko TiAlN
- Najvišja delovna temperatura: 1100 °C

TiAlN
- Z večslojno prevleko TiAlN
- Najvišja delovna temperatura: 900 °C

TiB
- Enoslojna prevleka TiB
- Posebej primerno za obdelavo aluminija
- Najvišja delovna temperatura: 900 °C

TiSi
- Večslojna prevleka TiSi
- Najvišja delovna temperatura: 800 °C

Ti1050
- Večslojna prevleka Ti
- $HV_{0,005}$ = 3300
- Koeficient trenja (jeklo) = 0,3 – 0,5
- Najvišja delovna temperatura: 900 °C

Ti750
- Prevleka z nanoslojem TiAlN
- Najvišja delovna temperatura: 1000 °C

TPX74S
- Večplastna PVD prevleka na osnovi TiAlN
- Univerzalno uporabna kvaliteta z visoko odpornostjo proti obrabi
- Najvišja temperatura nanosa: 900 °C

DPX74S DRAGONSKIN
- Posebna prevleka z nanoplastjo TiAlN
- Najvišja delovna temperatura: 1000 °C

DPA54 DRAGONSKIN
- Posebna večslojna prevleka
- Visoka trdota in toplotna odpornost
- Najvišja delovna temperatura: 800 °C

DLC DRAGONSKIN
- Prevleka z vsebnostjo ogljika, ki je podobna diamantu, primerna za strojno obdelavo neželeznih kovin
- Najvišja delovna temperatura: 400 °C

DPX14S DRAGONSKIN
- Prevleka z nanoslojem TiAlN
- Koeficient trenja (z jeklom v suhem stanju) = 0,35
- Najvišja delovna temperatura: 1000 °C

DPX64U DRAGONSKIN
- Posebna enoslojna prevleka TiAlN
- Izpopolnjena za kaljene materiale
- Optimizirana struktura prevleke in površine
- Najvišja delovna temperatura: 800 °C

DPX74M DRAGONSKIN
- Multiuniverzalna enoslojna prevleka na osnovi AlCrN, razvita za mikro orodja
- Velika odpornost proti oksidaciji, vročini in obrabi
- Najvišja delovna temperatura 1100 °C

Novi izdelki za strojno obdelavo

NEW Obračalne rezalne ploščice SOGX



BK8430 -21

- Zelo pozitivna in mehka geometrija
- Univerzalno uporabna in visoka stopnja odpornosti proti obrabi
- Lahko se uporablja za sredino in zunanjo



BK7935 -21

- Zelo pozitivna in mehka geometrija
- Trdnejša kvaliteta, še posebej primerena za obdelavo nerjavnih jekel in jekel, odpornih proti kislinam, ter posebnih zlitin
- Priporočljivo samo za zunanjo ploščico

→ Stran 30



Obdelava izvrtin

1 Svedri HSS

2 Svedri VHM

3 Svedri z obračalnimi ploščicami 3

4 Povrtala in grezila

5 Izstruževalna orodja

Obdelava navojev

6 Navojni svedri in oblikovalci navojev

7 Kolutni in navojni rezkarji

8 Struženje navojev

Obdelava s struženjem

9 Stružna orodja

10 Večnamenska orodja EcoCut in FreeTurn

11 Zarezovalna orodja

12 Miniaturna orodja za struženje

Obdelava z rezkanjem

13 Rezkarji HSS

14 Rezkarji VHM

15 Rezkalne glave z obračalnimi ploščicami

Vpenjalne tehnike

16 Vpenjala za orodja in pribor

17 Vpenjanje obdelovancev

18 Primeri materialov in seznam št. artiklov

Pregled vsebine

Razlaga simbolov	4
Navodila za uporabo – ekscentrični tulci	5
Toolfinder	6+7
Program izdelkov	8–60
Tehnični podatki	
Rezalni podatki	61–77
Največje namestitveno območje	78–80
Primer kodiranja, dovod hladilnega sredstva	81
Težave/možni vzroki/rešitve pri vrtanju z obračalnimi ploščicami	82
Sistem KUB Centron – nasveti za vrtanje + težave/možni vzroki/rešitve	83+84
Pregled vrst in lomilcev odrezkov, možnost uporabe	85–87

KOMET \ Performance

Orodja premium kakovosti za največjo zmogljivost.

Orodja premium kakovosti iz linije izdelkov **KOMET Performance** so bila zasnovana za posebna področja uporabe in jih odlikuje izjemna zmogljivost. Če imate pri proizvodnji visoke zahteve glede zmogljivosti in želite doseči kar najboljše rezultate, vam priporočamo premium izdelke iz te linije.

KOMET \ Standard

Kakovostno orodja za vsakodnevno uporabo.

Orodja iz linije izdelkov **KOMET Standard** so visokokakovostna, zmogljiva in zanesljiva, naše kupci po vsem svetu pa mu zaupajo v največji možni meri. Orodja iz te linije izdelkov so prva izbira za vsakodnevno uporabo in zagotavljajo optimalne rezultate.

Razlaga simbolov

Držalo

C
Cilindrično držalo z vpenjalno površino
Zagotavlja optimalno vpenjanje orodja in ga je mogoče povsem običajno vpeti v standardno vpenjalo.

K
Sveder s kombiniranim držalom
To držalo svedra ima dve vpenjalni površini (DIN 6535HE, DIN 6595), ki zagotavljata zaščito proti izvlečenju in dobro površino naleganja svedra za vrtanje v polno. Uporabite lahko Weldon vpenjalo, kot tudi Whistle Notch vpenjalo.

ABS
Sveder s priključkom ABS.
Priključek ABS podjetja Komet je modularni sistem za priključitev vrtljivega in mirujočega orodja ter ponuja prednosti, kot je boljši prenos moči.
Tehnični podatki in nadomestni deli → Poglavje 16 Vpenjala za orodja in pribor, stran 314.

PSC
Sveder s poligonskim držalom
Poligonsko držalo omogoča najboljšo togost pri prenosu moči s svedra na vpenjalo. Stožčasta poligonska oblika brez težav absorbira delovanje torzijskih in upogibnih sil.

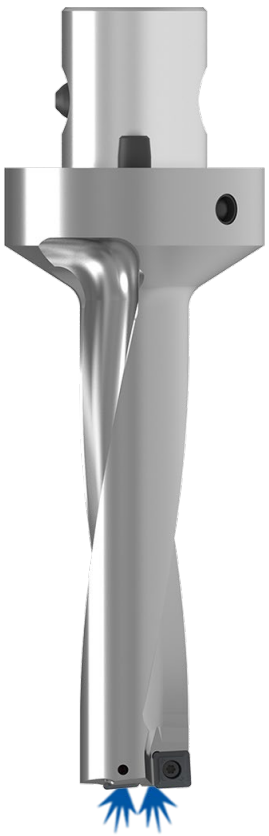

Izvedba


Sveder z notranjim dovajanjem hladilnega sredstva
Preizkušeni sistem notranjega hlajenja zagotavlja zmanjšanje toplote na rezilnih robovih orodja ter boljše odvajanje odrezkov.


Levorezni

● = **Glavni način uporabe**
○ = Pomožna uporaba

Navodila za uporabo – ekscentrični tulci

Z ekscentričnimi tulci je mogoče enostavno spreminjati in prilagajati premer izvrtine za +/– 0,3 mm.

Na voljo sta dve vrsti ekscentričnih tulcev:
ena je namenjena uporabi z vpenjalom za sveder z obračalnimi ploščicami, medtem ko je druga namenjena uporabi z vpenjalom Weldon. Razlika je samo v obliki in položaju utorov za vpenjalne vijake vpenjal. Glede na tip obstajajo štiri različne velikosti, ki so usklajene s premerom držala.



Ekscentrični tulec za vpenjalo za sveder z obračalnimi ploščicami



Ekscentrični tulec za vpenjalo Weldon

Oznaka		Stran
Ekscentrični tulci za vpenjala za sveder z obračalnimi ploščicami		58+59
Ekscentrični tulci za vpenjala Weldon		58+59

Oznaka		Stran
Nastavljivi nastavek s priključkom ABS		60

Vpenjala najdete v → **katalogu Vpenjalna orodja v 16. poglavju Vpenjala za orodja in pribor**

Oznaka		
Vpenjalo s priključkom ABS		→ **katalogu Vpenjalna orodja v 16. poglavju Vpenjala za orodja in pribor**
Vpenjala za svedre z obračalnimi ploščicami		

Toolfinder

KUB Pentron
KOMET \ Performance



- Visokozmogljivi svedri z obračalnimi ploščicami za procesno varno vrtanje v najrazličnejših razmerah
- Idealno pri ekstremnih situacijah obdelave

Globina vrtanja	Vrtanje v polno	Povrtavanje	Prevrtanje prečne izvrtine	Paketno izstruževanje	Navrtavanje neravnih površin	Navrtanje roba	Izstruževanje zaobljenih površin	Vrtanje v poševno površino	Navrtavanje koničastih kontur	Niz izvrtin	Navrtanje centrirne izvrtine ali zaobljenega roba
2xD	●	○	●	●	●	●	●	●	●	●	●
3xD	●	○	●	●	●	●	●	●	●	●	●
4xD	●	-	●	●	○	●	●	●	●	○	●
5xD	●	-	●	○	○	●	○	●	○	-	○

KUB Pentron CS
KOMET \ Performance



- Procesno varen, zanesljiv modularni sistem za izdelavo velikih izvrtin do Ø 96,00 mm

3xD	●	-	●	○	●	●	●	●	●	●	●

KUB Trigon
KOMET \ Performance



- Idealno za obdelovanje v nestabilnih pogojih
- Primerno za obdelavo na strojih nižje zmogljivosti
- Prva izbira pri ustvarjanju izvrtin po meri

2xD	●	●	●	-	●	○	●	●	○	●	○
3xD	●	●	●	-	●	○	●	●	○	●	○
4xD	●	-	○	-	○	-	○	○	-	○	○

KUB Centron
KOMET \ Performance



- Gospodarno in procesno varno vrtanje
- Globina vrtanja do 9xD v skoraj vseh materialih
- Centrirni sveder iz HSS ali VHM za optimalno natančnost pri določanju položaja

4xD	●	-	○	-	●	-	○	-	-	○	●
6xD	●	-	○	-	●	-	○	-	-	○	●
9xD	●	-	○	-	●	-	○	-	-	○	●

MaxiDrill 900
KOMET \ Standard



- Nudi perfektno kakovost vrtanja tudi pri visokih obremenitvah
- Idealen za velike globine vrtanja: visoke hitrosti pomikanja povečajo produktivnost
- Za stabilne obdelovalne situacije

2xD	●	○	●	●	●	●	●	●	●	○	●
3xD											
4xD	●	○	●	○	○	●	●	●	●	○	●
5xD											

Držalo	Premer v mm Ø DC	Smer rezanja	Držala Stran	Tip obračalne ploščice	Število rezil na obračalno ploščico	Jeklo P	Nerjavno jeklo M	Lito železo K	Neželezne kovine N	Visoko toplotno odporne zlitine S	Kaljeno jeklo H	Nekovinski materiali O	Obračalne ploščice Stran
ABS	**14–65**	**R**	8+9	 SOGX	4	●	●	●	●	●	○	○	29+30 → v_c Stran 62–67
C	**14–46**	**R**	18+19										
ABS	**14–65**	**R**	10+11										
PSC	**14–37**	**R**	16+17										
C	**14–46**	**R**	20+21										
ABS	**14–46**	**R**	12+13										
C	**14–46**	**R**	22+23										
ABS	**14–46**	**R**	14+15										
C	**14–46**	**R**	24+25										
ABS	**64–96**	**R**	26–28	 SOGX	4	●	●	●	●	●	○	○	29+30 → v_c Stran 62–67
ABS	**14–82**	**R**	31–33	 WOEX	3	●	●	●	●	●	○	○	48–49 → v_c Stran 68–71
ABS	**14–44**	**L**	34										
K	**14–44**	**R**	40										
ABS	**14–82**	**R**	35–37										
ABS	**14–44**	**L**	38										
K	**14–44**	**R**	41										
ABS	**14–44**	**R**	39										
K	**14–35**	**R**	42										
ABS	**20–81**	**R**		 WOEX	3	●	●	●	●	●	○	○	48–49
				Sistem KUB Centron – centrirni svedri	Ø								
ABS	**20–81**	**R**	43		5–12 mm	●	●	●	●	●		○	47 → v_c Stran 72+73
				Sistem KUB Centron – vrtalna krona	Ø								
ABS	**20–81**	**R**			20–81 mm								44–47
C	**12–63**	**R**	50+51	 SONT	2 / 4	●	●	●	○	○			57 → v_c Stran 74–77
C	**12–63**	**R**	52+53										
C	**12–54**	**R**	54–55										
C	**12–41**	**R**	56										

Dodatne informacije o vrstah in lomilcih odrezkov najdete na → **strani 85 + 86**.

KUB Pentron – Sveder z obračalnimi ploščicami

▲ ZEFF = število obračalnih ploščic

Obseg dobave:

Sveder z obračalnimi ploščicami, vključno z vpenjalnim vijaki

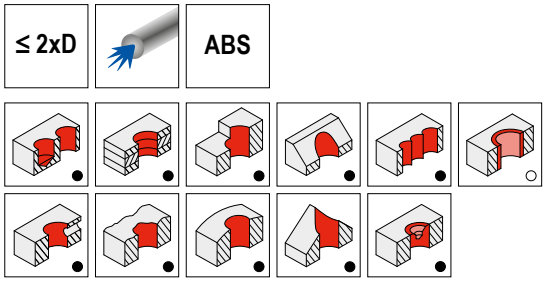

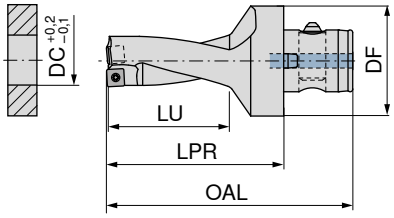



10 872 ...

Oznaka	Št. sistema KOMET	DC mm	DF mm	OAL mm	LU mm	LPR mm	Pritezni moment Nm	ZEFF	Obračalna ploščica	EUR 2B/6#	
KUB-P.2D.140.R.04-ABS50	U42 51400	**14**	50	86	28	55	0,38	2	SOGX 040204	459,10	**14095**
KUB-P.2D.145.R.04-ABS50	U42 51450	**14,5**	50	89	30	58	0,38	2	SOGX 040204	459,10	**14595**
KUB-P.2D.150.R.04-ABS50	U42 51500	**15**	50	89	30	58	0,38	2	SOGX 040204	459,10	**15095**
KUB-P.2D.155.R.04-ABS50	U42 51550	**15,5**	50	93	32	62	0,38	2	SOGX 040204	459,10	**15595**
KUB-P.2D.160.R.04-ABS50	U42 51600	**16**	50	93	32	62	0,38	2	SOGX 040204	459,10	**16095**
KUB-P.2D.165.R.05-ABS50	U42 51650	**16,5**	50	96	34	65	0,62	2	SOGX 050204	467,90	**16595**
KUB-P.2D.170.R.05-ABS50	U42 51700	**17**	50	96	34	65	0,62	2	SOGX 050204	467,90	**17095**
KUB-P.2D.175.R.05-ABS50	U42 51750	**17,5**	50	98	36	67	0,62	2	SOGX 050204	467,90	**17595**
KUB-P.2D.180.R.05-ABS50	U42 51800	**18**	50	98	36	67	0,62	2	SOGX 050204	467,90	**18095**
KUB-P.2D.185.R.06-ABS50	U42 51850	**18,5**	50	101	38	70	1,01	2	SOGX 060206	481,80	**18595**
KUB-P.2D.190.R.06-ABS50	U42 51900	**19**	50	101	38	70	1,01	2	SOGX 060206	481,80	**19095**
KUB-P.2D.195.R.06-ABS50	U42 51950	**19,5**	50	103	40	72	1,01	2	SOGX 060206	481,80	**19595**
KUB-P.2D.200.R.06-ABS50	U42 52000	**20**	50	103	40	72	1,01	2	SOGX 060206	481,80	**20095**
KUB-P.2D.205.R.07-ABS50	U42 52050	**20,5**	50	105	42	74	1,01	2	SOGX 07T208	498,10	**20595**
KUB-P.2D.210.R.07-ABS50	U42 52100	**21**	50	105	42	74	1,01	2	SOGX 07T208	498,10	**21095**
KUB-P.2D.215.R.07-ABS50	U42 52150	**21,5**	50	107	44	76	1,01	2	SOGX 07T208	498,10	**21595**
KUB-P.2D.220.R.07-ABS50	U42 52200	**22**	50	107	44	76	1,01	2	SOGX 07T208	498,10	**22095**
KUB-P.2D.225.R.07-ABS50	U42 52250	**22,5**	50	109	46	78	1,01	2	SOGX 07T208	498,10	**22595**
KUB-P.2D.230.R.07-ABS50	U42 52300	**23**	50	109	46	78	1,01	2	SOGX 07T208	498,10	**23095**
KUB-P.2D.235.R.08-ABS50	U42 52350	**23,5**	50	111	48	80	1,28	2	SOGX 080308	513,10	**23595**
KUB-P.2D.240.R.08-ABS50	U42 52400	**24**	50	111	48	80	1,28	2	SOGX 080308	513,10	**24095**
KUB-P.2D.245.R.08-ABS50	U42 52450	**24,5**	50	114	50	83	1,28	2	SOGX 080308	513,10	**24595**
KUB-P.2D.250.R.08-ABS50	U42 52500	**25**	50	114	50	83	1,28	2	SOGX 080308	513,10	**25095**
KUB-P.2D.255.R.08-ABS50	U42 52550	**25,5**	50	116	52	85	1,28	2	SOGX 080308	513,10	**25595**
KUB-P.2D.260.R.08-ABS50	U42 52600	**26**	50	116	52	85	1,28	2	SOGX 080308	513,10	**26095**
KUB-P.2D.265.R.09-ABS50	U42 52650	**26,5**	50	119	54	88	2,25	2	SOGX 09T308	569,70	**26595**
KUB-P.2D.270.R.09-ABS50	U42 52700	**27**	50	119	54	88	2,25	2	SOGX 09T308	569,70	**27095**
KUB-P.2D.275.R.09-ABS50	U42 52750	**27,5**	50	121	56	90	2,25	2	SOGX 09T308	569,70	**27595**
KUB-P.2D.280.R.09-ABS50	U42 52800	**28**	50	121	56	90	2,25	2	SOGX 09T308	569,70	**28095**
KUB-P.2D.285.R.09-ABS50	U42 52850	**28,5**	50	124	58	93	2,25	2	SOGX 09T308	569,70	**28595**
KUB-P.2D.290.R.09-ABS50	U42 52900	**29**	50	124	58	93	2,25	2	SOGX 09T308	569,70	**29095**
KUB-P.2D.295.R.09-ABS50	U42 52950	**29,5**	50	126	60	95	2,25	2	SOGX 09T308	569,70	**29595**
KUB-P.2D.300.R.09-ABS50	U42 53000	**30**	50	126	60	95	2,25	2	SOGX 09T308	569,70	**30095**
KUB-P.2D.305.R.10-ABS63	U42 63050	**30,5**	63	139	62	101	2,8	2	SOGX 100408	600,00	**30596**
KUB-P.2D.310.R.10-ABS63	U42 63100	**31**	63	139	62	101	2,8	2	SOGX 100408	600,00	**31096**
KUB-P.2D.315.R.10-ABS63	U42 63150	**31,5**	63	141	64	103	2,8	2	SOGX 100408	600,00	**31596**
KUB-P.2D.320.R.10-ABS63	U42 63200	**32**	63	141	64	103	2,8	2	SOGX 100408	600,00	**32096**
KUB-P.2D.325.R.10-ABS63	U42 63250	**32,5**	63	144	66	106	2,8	2	SOGX 100408	600,00	**32596**
KUB-P.2D.330.R.10-ABS63	U42 63300	**33**	63	144	66	106	2,8	2	SOGX 100408	600,00	**33096**
KUB-P.2D.335.R.11-ABS63	U42 63350	**33,5**	63	146	68	108	2,8	2	SOGX 110408	640,30	**33596**
KUB-P.2D.340.R.11-ABS63	U42 63400	**34**	63	146	68	108	2,8	2	SOGX 110408	640,30	**34096**
KUB-P.2D.345.R.11-ABS63	U42 63450	**34,5**	63	149	70	111	2,8	2	SOGX 110408	640,30	**34596**
KUB-P.2D.350.R.11-ABS63	U42 63500	**35**	63	149	70	111	2,8	2	SOGX 110408	640,30	**35096**
KUB-P.2D.355.R.11-ABS63	U42 63550	**35,5**	63	152	72	113	2,8	2	SOGX 110408	640,30	**35596**
KUB-P.2D.360.R.11-ABS63	U42 63600	**36**	63	152	72	113	2,8	2	SOGX 110408	640,30	**36096**
KUB-P.2D.365.R.11-ABS63	U42 63650	**36,5**	63	154	74	116	2,8	2	SOGX 110408	640,30	**36596**
KUB-P.2D.370.R.11-ABS63	U42 63700	**37**	63	154	74	116	2,8	2	SOGX 110408	640,30	**37096**
KUB-P.2D.375.R.12-ABS63	U42 63750	**37,5**	63	156	76	118	6,25	2	SOGX 120408	670,30	**37596**
KUB-P.2D.380.R.12-ABS63	U42 63800	**38**	63	156	76	118	6,25	2	SOGX 120408	670,30	**38096**
KUB-P.2D.385.R.12-ABS63	U42 63850	**38,5**	63	159	78	121	6,25	2	SOGX 120408	670,30	**38596**
KUB-P.2D.390.R.12-ABS63	U42 63900	**39**	63	159	78	121	6,25	2	SOGX 120408	670,30	**39096**
KUB-P.2D.395.R.12-ABS63	U42 63950	**39,5**	63	161	80	123	6,25	2	SOGX 120408	670,30	**39596**
KUB-P.2D.400.R.12-ABS63	U42 64000	**40**	63	161	80	123	6,25	2	SOGX 120408	670,30	**40096**
KUB-P.2D.405.R.12-ABS63	U42 64050	**40,5**	63	164	82	126	6,25	2	SOGX 120408	670,30	**40596**
KUB-P.2D.410.R.12-ABS63	U42 64100	**41**	63	164	82	126	6,25	2	SOGX 120408	670,30	**41096**

Nadaljevanje na naslednji strani

KUB Pentron – Sveder z obračalnimi ploščicami

▲ ZEFF = število obračalnih ploščic

Obseg dobave:

Sveder z obračalnimi ploščicami, vključno z vpenjalnim vijaki

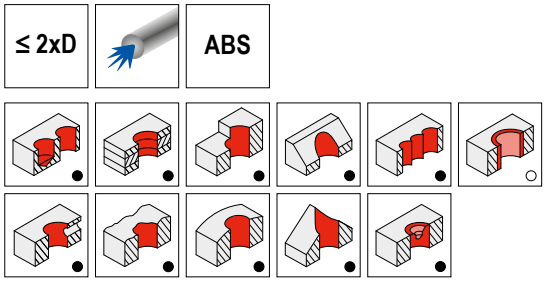

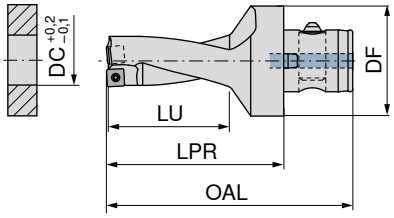



										10 872 ...
Oznaka	Št. sistema KOMET	**DC** mm	DF mm	OAL mm	LU mm	LPR mm	Pritezni moment Nm	ZEFF	Obračalna ploščica	EUR 2B/6#
KUB-P.2D.415.R.12-ABS63	U42 64150	**41,5**	63	166	84	128	6,25	2	SOGX 120408	670,30 **41596**
KUB-P.2D.420.R.12-ABS63	U42 64200	**42**	63	166	84	128	6,25	2	SOGX 120408	670,30 **42096**
KUB-P.2D.425.R.13-ABS63	U42 64250	**42,5**	63	169	86	131	6,25	2	SOGX 130508	670,30 **42596**
KUB-P.2D.430.R.13-ABS63	U42 64300	**43**	63	169	86	131	6,25	2	SOGX 130508	670,30 **43096**
KUB-P.2D.435.R.13-ABS63	U42 64350	**43,5**	63	171	88	133	6,25	2	SOGX 130508	670,30 **43596**
KUB-P.2D.440.R.13-ABS63	U42 64400	**44**	63	171	88	133	6,25	2	SOGX 130508	670,30 **44096**
KUB-P.2D.445.R.13-ABS63	U42 64450	**44,5**	63	174	90	136	6,25	2	SOGX 130508	670,30 **44596**
KUB-P.2D.450.R.13-ABS63	U42 64500	**45**	63	174	90	136	6,25	2	SOGX 130508	670,30 **45096**
KUB-P.2D.455.R.13-ABS63	U42 64550	**45,5**	63	173	92	135	6,25	2	SOGX 130508	670,30 **45596**
KUB-P.2D.460.R.13-ABS63	U42 64600	**46**	63	173	92	135	6,25	2	SOGX 130508	670,30 **46096**
KUB-P.2D.470.R.08-ABS63	U42 64700	**47**	63	187	94	149	1,28	4	SOGX 080308	716,60 **47096**
KUB-P.2D.480.R.08-ABS63	U42 64800	**48**	63	189	96	151	1.28	4	SOGX 080308	716,60 **48096**
KUB-P.2D.490.R.08-ABS63	U42 64900	**49**	63	191	98	153	1,28	4	SOGX 080308	716,60 **49096**
KUB-P.2D.500.R.08-ABS63	U42 65000	**50**	63	193	100	155	1,28	4	SOGX 080308	716,60 **50096**
KUB-P.2D.510.R.08-ABS63	U42 65100	**51**	63	195	102	157	1,28	4	SOGX 080308	716,60 **51096**
KUB-P.2D.520.R.08-ABS63	U42 65200	**52**	63	197	104	159	1,28	4	SOGX 080308	716,60 **52096**
KUB-P.2D.530.R.10-ABS63	U42 65300	**53**	63	199	106	161	2,8	4	SOGX 100408	716,60 **53096**
KUB-P.2D.540.R.10-ABS63	U42 65400	**54**	63	201	108	163	2,8	4	SOGX 100408	716,60 **54096**
KUB-P.2D.550.R.10-ABS80	U42 75500	**55**	80	208	110	165	2,8	4	SOGX 100408	865,20 **55098**
KUB-P.2D.560.R.10-ABS80	U42 75600	**56**	80	210	112	167	2,8	4	SOGX 100408	865,20 **56098**
KUB-P.2D.570.R.10-ABS80	U42 75700	**57**	80	212	114	169	2,8	4	SOGX 100408	865,20 **57098**
KUB-P.2D.580.R.10-ABS80	U42 75800	**58**	80	214	116	171	2,8	4	SOGX 100408	865,20 **58098**
KUB-P.2D.590.R.10-ABS80	U42 75900	**59**	80	216	118	173	2,8	4	SOGX 100408	865,20 **59098**
KUB-P.2D.600.R.10-ABS80	U42 76000	**60**	80	218	120	175	2,8	4	SOGX 100408	865,20 **60098**
KUB-P.2D.610.R.10-ABS80	U42 76100	**61**	80	220	122	177	2,8	4	SOGX 100408	865,20 **61098**
KUB-P.2D.620.R.10-ABS80	U42 76200	**62**	80	222	124	179	2,8	4	SOGX 100408	865,20 **62098**
KUB-P.2D.630.R.10-ABS80	U42 76300	**63**	80	224	126	181	2,8	4	SOGX 100408	865,20 **63098**
KUB-P.2D.640.R.10-ABS80	U42 76400	**64**	80	226	128	183	2,8	4	SOGX 100408	865,20 **64098**
KUB-P.2D.650.R.10-ABS80	U42 76500	**65**	80	228	130	185	2,8	4	SOGX 100408	865,20 **65098**



Izvijač



D-ključ



Vpenjalni vijak

Nadomestni deli									
				80 950 ...			80 950 ...		10 950 ...
DC				EUR Y7			EUR Y7		EUR W7/6B
14 - 16	T05 - IP	7,81	**057**					M1,8x3,8 - 05IP	2,99 **10100**
16,5 - 18				T06 - IP	13,39	**123**		M2,0x4,3 - 06IP	2,99 **10000**
18,5 - 23				T06 - IP	13,39	**123**		M2,2x5,5 - 06IP	2,99 **10700**
23,5 - 26				T08 - IP	13,16	**125**		M2,5x6,3 - 08IP	2,99 **10800**
26,5 - 30				T08 - IP	13,16	**125**		M3,0x7,6 - 08IP	2,99 **10200**
30,5 - 37				T15 - IP	15,33	**128**		M3,5x7,5 - 15IP	2,99 **10300**
37,5 - 46				T20 - IP	16,17	**129**		M4,5x10 - 20IP	2,99 **10400**
47 - 52				T08 - IP	13,16	**125**		M2,5x6,3 - 08IP	2,99 **10800**
53 - 65				T08 - IP	13,16	**125**		M3,5x7,5 - 15IP	2,99 **10300**

Ustrezna vpenjala najdete v → **katalogu Vpenjalna orodja v 16. poglavju Vpenjala za orodja in pribor**

KUB Pentron – Sveder z obračalnimi ploščicami

▲ ZEFF = število obračalnih ploščic

Obseg dobave:

Sveder z obračalnimi ploščicami, vključno z vpenjalnim vijaki

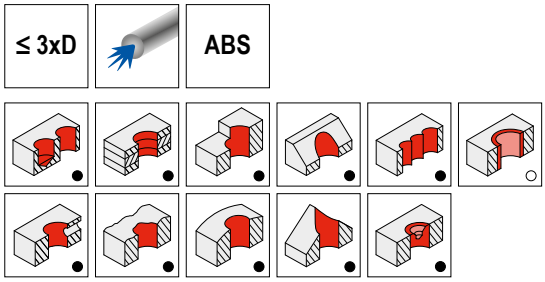

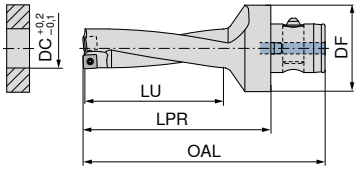



10 873 ...

Oznaka	Št. sistema KOMET	DC mm	DF mm	OAL mm	LU mm	LPR mm	Pritezni moment Nm	ZEFF	Obračalna ploščica	EUR 2B/6#	
KUB-P.3D.140.R.04-ABS50	U43 51400	**14**	50	100	42	69	0,38	2	SOGX 040204	489,30	**14095**
KUB-P.3D.145.R.04-ABS50	U43 51450	**14,5**	50	104	45	73	0,38	2	SOGX 040204	489,30	**14595**
KUB-P.3D.150.R.04-ABS50	U43 51500	**15**	50	104	45	73	0,38	2	SOGX 040204	489,30	**15095**
KUB-P.3D.155.R.04-ABS50	U43 51550	**15,5**	50	109	48	78	0,38	2	SOGX 040204	489,30	**15595**
KUB-P.3D.160.R.04-ABS50	U43 51600	**16**	50	109	48	78	0,38	2	SOGX 040204	489,30	**16095**
KUB-P.3D.165.R.05-ABS50	U43 51650	**16,5**	50	113	51	82	0,62	2	SOGX 050204	500,60	**16595**
KUB-P.3D.170.R.05-ABS50	U43 51700	**17**	50	113	51	82	0,62	2	SOGX 050204	500,60	**17095**
KUB-P.3D.175.R.05-ABS50	U43 51750	**17,5**	50	116	54	85	0,62	2	SOGX 050204	500,60	**17595**
KUB-P.3D.180.R.05-ABS50	U43 51800	**18**	50	116	54	85	0,62	2	SOGX 050204	500,60	**18095**
KUB-P.3D.185.R.06-ABS50	U43 51850	**18,5**	50	120	57	89	1,01	2	SOGX 060206	513,10	**18595**
KUB-P.3D.190.R.06-ABS50	U43 51900	**19**	50	120	57	89	1,01	2	SOGX 060206	513,10	**19095**
KUB-P.3D.195.R.06-ABS50	U43 51950	**19,5**	50	123	60	92	1,01	2	SOGX 060206	513,10	**19595**
KUB-P.3D.200.R.06-ABS50	U43 52000	**20**	50	123	60	92	1,01	2	SOGX 060206	513,10	**20095**
KUB-P.3D.205.R.07-ABS50	U43 52050	**20,5**	50	126	63	95	1,01	2	SOGX 07T208	528,30	**20595**
KUB-P.3D.210.R.07-ABS50	U43 52100	**21**	50	126	63	95	1,01	2	SOGX 07T208	528,30	**21095**
KUB-P.3D.215.R.07-ABS50	U43 52150	**21,5**	50	129	66	98	1,01	2	SOGX 07T208	528,30	**21595**
KUB-P.3D.220.R.07-ABS50	U43 52200	**22**	50	129	66	98	1,01	2	SOGX 07T208	528,30	**22095**
KUB-P.3D.225.R.07-ABS50	U43 52250	**22,5**	50	132	69	101	1,01	2	SOGX 07T208	528,30	**22595**
KUB-P.3D.230.R.07-ABS50	U43 52300	**23**	50	132	69	101	1,01	2	SOGX 07T208	528,30	**23095**
KUB-P.3D.235.R.08-ABS50	U43 52350	**23,5**	50	135	72	104	1,28	2	SOGX 080308	544,60	**23595**
KUB-P.3D.240.R.08-ABS50	U43 52400	**24**	50	135	72	104	1,28	2	SOGX 080308	544,60	**24095**
KUB-P.3D.245.R.08-ABS50	U43 52450	**24,5**	50	139	75	108	1,28	2	SOGX 080308	544,60	**24595**
KUB-P.3D.250.R.08-ABS50	U43 52500	**25**	50	139	75	108	1,28	2	SOGX 080308	544,60	**25095**
KUB-P.3D.255.R.08-ABS50	U43 52550	**25,5**	50	142	78	111	1,28	2	SOGX 080308	544,60	**25595**
KUB-P.3D.260.R.08-ABS50	U43 52600	**26**	50	142	78	111	1,28	2	SOGX 080308	544,60	**26095**
KUB-P.3D.265.R.09-ABS50	U43 52650	**26,5**	50	146	81	115	2,25	2	SOGX 09T308	610,00	**26595**
KUB-P.3D.270.R.09-ABS50	U43 52700	**27**	50	146	81	115	2,25	2	SOGX 09T308	610,00	**27095**
KUB-P.3D.275.R.09-ABS50	U43 52750	**27,5**	50	149	84	118	2,25	2	SOGX 09T308	610,00	**27595**
KUB-P.3D.280.R.09-ABS50	U43 52800	**28**	50	149	84	118	2,25	2	SOGX 09T308	610,00	**28095**
KUB-P.3D.285.R.09-ABS50	U43 52850	**28,5**	50	153	87	122	2,25	2	SOGX 09T308	610,00	**28595**
KUB-P.3D.290.R.09-ABS50	U43 52900	**29**	50	153	87	122	2,25	2	SOGX 09T308	610,00	**29095**
KUB-P.3D.295.R.09-ABS50	U43 52950	**29,5**	50	156	90	125	2,25	2	SOGX 09T308	610,00	**29595**
KUB-P.3D.300.R.09-ABS50	U43 53000	**30**	50	156	90	125	2,25	2	SOGX 09T308	610,00	**30095**
KUB-P.3D.305.R.10-ABS63	U43 63050	**30,5**	63	170	93	132	2,8	2	SOGX 100408	637,70	**30596**
KUB-P.3D.310.R.10-ABS63	U43 63100	**31**	63	170	93	132	2,8	2	SOGX 100408	637,70	**31096**
KUB-P.3D.315.R.10-ABS63	U43 63150	**31,5**	63	173	96	135	2,8	2	SOGX 100408	637,70	**31596**
KUB-P.3D.320.R.10-ABS63	U43 63200	**32**	63	173	96	135	2,8	2	SOGX 100408	637,70	**32096**
KUB-P.3D.325.R.10-ABS63	U43 63250	**32,5**	63	177	99	139	2,8	2	SOGX 100408	637,70	**32596**
KUB-P.3D.330.R.10-ABS63	U43 63300	**33**	63	177	99	139	2,8	2	SOGX 100408	637,70	**33096**
KUB-P.3D.335.R.11-ABS63	U43 63350	**33,5**	63	180	102	142	2,8	2	SOGX 110408	679,30	**33596**
KUB-P.3D.340.R.11-ABS63	U43 63400	**34**	63	180	102	142	2,8	2	SOGX 110408	679,30	**34096**
KUB-P.3D.345.R.11-ABS63	U43 63450	**34,5**	63	184	105	146	2,8	2	SOGX 110408	679,30	**34596**
KUB-P.3D.350.R.11-ABS63	U43 63500	**35**	63	184	105	146	2,8	2	SOGX 110408	679,30	**35096**
KUB-P.3D.355.R.11-ABS63	U43 63550	**35,5**	63	187	108	149	2,8	2	SOGX 110408	679,30	**35596**
KUB-P.3D.360.R.11-ABS63	U43 63600	**36**	63	187	108	149	2,8	2	SOGX 110408	679,30	**36096**
KUB-P.3D.365.R.11-ABS63	U43 63650	**36,5**	63	191	111	153	2,8	2	SOGX 110408	679,30	**36596**
KUB-P.3D.370.R.11-ABS63	U43 63700	**37**	63	191	111	153	2,8	2	SOGX 110408	679,30	**37096**
KUB-P.3D.375.R.12-ABS63	U43 63750	**37,5**	63	194	114	156	6,25	2	SOGX 120408	711,90	**37596**
KUB-P.3D.380.R.12-ABS63	U43 63800	**38**	63	194	114	156	6,25	2	SOGX 120408	711,90	**38096**
KUB-P.3D.385.R.12-ABS63	U43 63850	**38,5**	63	198	117	160	6,25	2	SOGX 120408	711,90	**38596**
KUB-P.3D.390.R.12-ABS63	U43 63900	**39**	63	198	117	160	6,25	2	SOGX 120408	711,90	**39096**
KUB-P.3D.395.R.12-ABS63	U43 63950	**39,5**	63	201	120	163	6,25	2	SOGX 120408	711,90	**39596**
KUB-P.3D.400.R.12-ABS63	U43 64000	**40**	63	201	120	163	6,25	2	SOGX 120408	711,90	**40096**
KUB-P.3D.405.R.12-ABS63	U43 64050	**40,5**	63	205	123	167	6,25	2	SOGX 120408	711,90	**40596**
KUB-P.3D.410.R.12-ABS63	U43 64100	**41**	63	205	123	167	6,25	2	SOGX 120408	711,90	**41096**

Nadaljevanje na naslednji strani

KUB Pentron – Sveder z obračalnimi ploščicami

▲ ZEFF = število obračalnih ploščic

Obseg dobave:

Sveder z obračalnimi ploščicami, vključno z vpenjalnim vijaki

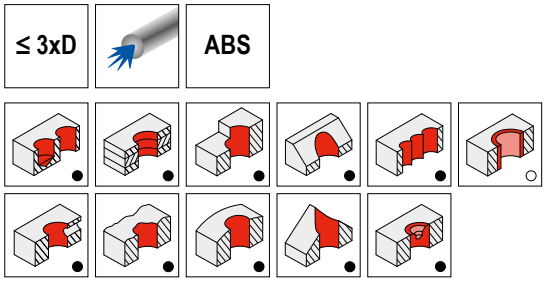

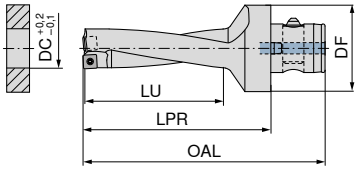



Oznaka	Št. sistema KOMET	DC mm	DF mm	OAL mm	LU mm	LPR mm	Pritezni moment Nm	ZEFF	Obračalna ploščica	10 873 ... EUR 2B/6#	
KUB-P.3D.415.R.12-ABS63	U43 64150	**41,5**	63	208	126	170	6,25	2	SOGX 120408	711,90	**41596**
KUB-P.3D.420.R.12-ABS63	U43 64200	**42**	63	208	126	170	6,25	2	SOGX 120408	711,90	**42096**
KUB-P.3D.425.R.13-ABS63	U43 64250	**42,5**	63	212	129	174	6,25	2	SOGX 130508	711,90	**42596**
KUB-P.3D.430.R.13-ABS63	U43 64300	**43**	63	212	129	174	6,25	2	SOGX 130508	711,90	**43096**
KUB-P.3D.435.R.13-ABS63	U43 64350	**43,5**	63	215	132	177	6,25	2	SOGX 130508	711,90	**43596**
KUB-P.3D.440.R.13-ABS63	U43 64400	**44**	63	215	132	177	6,25	2	SOGX 130508	711,90	**44096**
KUB-P.3D.445.R.13-ABS63	U43 64450	**44,5**	63	219	135	181	6,25	2	SOGX 130508	711,90	**44596**
KUB-P.3D.450.R.13-ABS63	U43 64500	**45**	63	219	135	181	6,25	2	SOGX 130508	711,90	**45096**
KUB-P.3D.455.R.13-ABS63	U43 64550	**45,5**	63	219	138	181	6,25	2	SOGX 130508	711,90	**45596**
KUB-P.3D.460.R.13-ABS63	U43 64600	**46**	63	219	138	181	6,25	2	SOGX 130508	711,90	**46096**
KUB-P.3D.470.R.08-ABS63	U43 64700	**47**	63	234	141	196	1,28	4	SOGX 080308	801,60	**47096**
KUB-P.3D.480.R.08-ABS63	U43 64800	**48**	63	237	144	199	1,28	4	SOGX 080308	801,60	**48096**
KUB-P.3D.490.R.08-ABS63	U43 64900	**49**	63	240	147	202	1,28	4	SOGX 080308	801,60	**49096**
KUB-P.3D.500.R.08-ABS63	U43 65000	**50**	63	243	150	205	1,28	4	SOGX 080308	801,60	**50096**
KUB-P.3D.510.R.08-ABS63	U43 65100	**51**	63	246	153	208	1,28	4	SOGX 080308	801,60	**51096**
KUB-P.3D.520.R.08-ABS63	U43 65200	**52**	63	249	156	211	1,28	4	SOGX 080308	801,60	**52096**
KUB-P.3D.530.R.10-ABS63	U43 65300	**53**	63	252	159	214	2,8	4	SOGX 100408	801,60	**53096**
KUB-P.3D.540.R.10-ABS63	U43 65400	**54**	63	255	162	217	2,8	4	SOGX 100408	801,60	**54096**
KUB-P.3D.550.R.10-ABS80	U43 75500	**55**	80	263	165	220	2,8	4	SOGX 100408	964,70	**55098**
KUB-P.3D.560.R.10-ABS80	U43 75600	**56**	80	266	168	223	2,8	4	SOGX 100408	964,70	**56098**
KUB-P.3D.570.R.10-ABS80	U43 75700	**57**	80	269	171	226	2,8	4	SOGX 100408	964,70	**57098**
KUB-P.3D.580.R.10-ABS80	U43 75800	**58**	80	272	174	229	2,8	4	SOGX 100408	964,70	**58098**
KUB-P.3D.590.R.10-ABS80	U43 75900	**59**	80	275	177	232	2,8	4	SOGX 100408	964,70	**59098**
KUB-P.3D.600.R.10-ABS80	U43 76000	**60**	80	278	180	235	2,8	4	SOGX 100408	964,70	**60098**
KUB-P.3D.610.R.10-ABS80	U43 76100	**61**	80	281	183	238	2,8	4	SOGX 100408	964,70	**61098**
KUB-P.3D.620.R.10-ABS80	U43 76200	**62**	80	284	186	241	2,8	4	SOGX 100408	964,70	**62098**
KUB-P.3D.630.R.10-ABS80	U43 76300	**63**	80	287	189	244	2,8	4	SOGX 100408	964,70	**63098**
KUB-P.3D.640.R.10-ABS80	U43 76400	**64**	80	290	192	247	2,8	4	SOGX 100408	964,70	**64098**
KUB-P.3D.650.R.10-ABS80	U43 76500	**65**	80	293	195	250	2,8	4	SOGX 100408	964,70	**65098**


Izvijač


D-ključ


Vpenjalni vijak

Nadomestni deli DC		80 950 ... EUR Y7			80 950 ... EUR Y7			10 950 ... EUR W7/6B	
14 - 16	T05 - IP	7,81	**057**				M1,8x3,8 - 05IP	2,99	**10100**
16,5 - 18				T06 - IP	13,39	**123**	M2,0x4,3 - 06IP	2,99	**10000**
18,5 - 23				T06 - IP	13,39	**123**	M2,2x5,5 - 06IP	2,99	**10700**
23,5 - 26				T08 - IP	13,16	**125**	M2,5x6,3 - 08IP	2,99	**10800**
26,5 - 30				T08 - IP	13,16	**125**	M3,0x7,6 - 08IP	2,99	**10200**
30,5 - 37				T15 - IP	15,33	**128**	M3,5x7,5 - 15IP	2,99	**10300**
37,5 - 46				T20 - IP	16,17	**129**	M4,5x10 - 20IP	2,99	**10400**
47 - 52				T08 - IP	13,16	**125**	M2,5x6,3 - 08IP	2,99	**10800**
53 - 65				T08 - IP	13,16	**125**	M3,5x7,5 - 15IP	2,99	**10300**

Ustrezna vpenjala najdete v → **katalogu Vpenjalna orodja v 16. poglavju Vpenjala za orodja in pribor**

KUB Pentron – Sveder z obračalnimi ploščicami

Obseg dobave:

Sveder z obračalnimi ploščicami, vključno z vpenjalnim vijaki

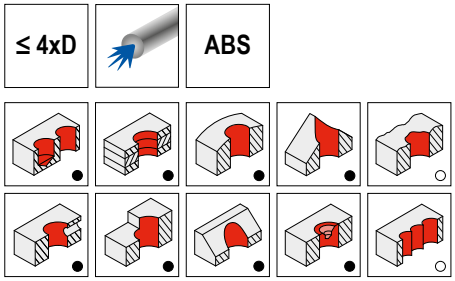

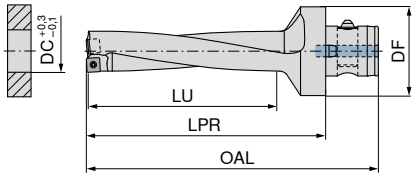



10 874 ...

Oznaka	Št. sistema KOMET	DC mm	DF mm	OAL mm	LU mm	LPR mm	Pritezni moment Nm	Obračalna ploščica	EUR 2B/6#	
KUB-P.4D.140.R.04-ABS50	U44 51400	**14**	50	114	56	83	0,38	SOGX 040204	582,40	**14095**
KUB-P.4D.145.R.04-ABS50	U44 51450	**14,5**	50	119	60	88	0,38	SOGX 040204	582,40	**14595**
KUB-P.4D.150.R.04-ABS50	U44 51500	**15**	50	119	60	88	0,38	SOGX 040204	582,40	**15095**
KUB-P.4D.155.R.04-ABS50	U44 51550	**15,5**	50	125	64	94	0,38	SOGX 040204	582,40	**15595**
KUB-P.4D.160.R.04-ABS50	U44 51600	**16**	50	125	64	94	0,38	SOGX 040204	582,40	**16095**
KUB-P.4D.165.R.05-ABS50	U44 51650	**16,5**	50	130	68	99	0,62	SOGX 050204	598,70	**16595**
KUB-P.4D.170.R.05-ABS50	U44 51700	**17**	50	130	68	99	0,62	SOGX 050204	598,70	**17095**
KUB-P.4D.175.R.05-ABS50	U44 51750	**17,5**	50	134	72	103	0,62	SOGX 050204	598,70	**17595**
KUB-P.4D.180.R.05-ABS50	U44 51800	**18**	50	134	72	103	0,62	SOGX 050204	598,70	**18095**
KUB-P.4D.185.R.06-ABS50	U44 51850	**18,5**	50	139	76	108	1,01	SOGX 060206	610,00	**18595**
KUB-P.4D.190.R.06-ABS50	U44 51900	**19**	50	139	76	108	1,01	SOGX 060206	610,00	**19095**
KUB-P.4D.195.R.06-ABS50	U44 51950	**19,5**	50	143	80	112	1,01	SOGX 060206	610,00	**19595**
KUB-P.4D.200.R.06-ABS50	U44 52000	**20**	50	143	80	112	1,01	SOGX 060206	610,00	**20095**
KUB-P.4D.205.R.07-ABS50	U44 52050	**20,5**	50	147	84	116	1,01	SOGX 07T208	634,00	**20595**
KUB-P.4D.210.R.07-ABS50	U44 52100	**21**	50	147	84	116	1,01	SOGX 07T208	634,00	**21095**
KUB-P.4D.215.R.07-ABS50	U44 52150	**21,5**	50	151	88	120	1,01	SOGX 07T208	634,00	**21595**
KUB-P.4D.220.R.07-ABS50	U44 52200	**22**	50	151	88	120	1,01	SOGX 07T208	634,00	**22095**
KUB-P.4D.225.R.07-ABS50	U44 52250	**22,5**	50	155	92	124	1,01	SOGX 07T208	634,00	**22595**
KUB-P.4D.230.R.07-ABS50	U44 52300	**23**	50	155	92	124	1,01	SOGX 07T208	634,00	**23095**
KUB-P.4D.235.R.08-ABS50	U44 52350	**23,5**	50	159	96	128	1,28	SOGX 080308	652,90	**23595**
KUB-P.4D.240.R.08-ABS50	U44 52400	**24**	50	159	96	128	1,28	SOGX 080308	652,90	**24095**
KUB-P.4D.245.R.08-ABS50	U44 52450	**24,5**	50	164	100	133	1,28	SOGX 080308	652,90	**24595**
KUB-P.4D.250.R.08-ABS50	U44 52500	**25**	50	164	100	133	1,28	SOGX 080308	652,90	**25095**
KUB-P.4D.255.R.08-ABS50	U44 52550	**25,5**	50	168	104	137	1,28	SOGX 080308	652,90	**25595**
KUB-P.4D.260.R.08-ABS50	U44 52600	**26**	50	168	104	137	1,28	SOGX 080308	652,90	**26095**
KUB-P.4D.265.R.09-ABS50	U44 52650	**26,5**	50	173	108	142	2,25	SOGX 09T308	732,10	**26595**
KUB-P.4D.270.R.09-ABS50	U44 52700	**27**	50	173	108	142	2,25	SOGX 09T308	732,10	**27095**
KUB-P.4D.275.R.09-ABS50	U44 52750	**27,5**	50	177	112	146	2,25	SOGX 09T308	732,10	**27595**
KUB-P.4D.280.R.09-ABS50	U44 52800	**28**	50	177	112	146	2,25	SOGX 09T308	732,10	**28095**
KUB-P.4D.285.R.09-ABS50	U44 52850	**28,5**	50	182	116	151	2,25	SOGX 09T308	732,10	**28595**
KUB-P.4D.290.R.09-ABS50	U44 52900	**29**	50	182	116	151	2,25	SOGX 09T308	732,10	**29095**
KUB-P.4D.295.R.09-ABS50	U44 52950	**29,5**	50	186	120	155	2,25	SOGX 09T308	732,10	**29595**
KUB-P.4D.300.R.09-ABS50	U44 53000	**30**	50	186	120	155	2,25	SOGX 09T308	732,10	**30095**
KUB-P.4D.305.R.10-ABS63	U44 63050	**30,5**	63	201	124	163	2,8	SOGX 100408	768,50	**30596**
KUB-P.4D.310.R.10-ABS63	U44 63100	**31**	63	201	124	163	2,8	SOGX 100408	768,50	**31096**
KUB-P.4D.315.R.10-ABS63	U44 63150	**31,5**	63	205	128	167	2,8	SOGX 100408	768,50	**31596**
KUB-P.4D.320.R.10-ABS63	U44 63200	**32**	63	205	128	167	2,8	SOGX 100408	768,50	**32096**
KUB-P.4D.325.R.10-ABS63	U44 63250	**32,5**	63	210	132	172	2,8	SOGX 100408	768,50	**32596**
KUB-P.4D.330.R.10-ABS63	U44 63300	**33**	63	210	132	172	2,8	SOGX 100408	768,50	**33096**
KUB-P.4D.335.R.11-ABS63	U44 63350	**33,5**	63	214	136	176	2,8	SOGX 110408	786,10	**33596**
KUB-P.4D.340.R.11-ABS63	U44 63400	**34**	63	214	136	176	2,8	SOGX 110408	786,10	**34096**
KUB-P.4D.345.R.11-ABS63	U44 63450	**34,5**	63	219	140	181	2,8	SOGX 110408	786,10	**34596**
KUB-P.4D.350.R.11-ABS63	U44 63500	**35**	63	219	140	181	2,8	SOGX 110408	786,10	**35096**
KUB-P.4D.355.R.11-ABS63	U44 63550	**35,5**	63	223	144	185	2,8	SOGX 110408	786,10	**35596**
KUB-P.4D.360.R.11-ABS63	U44 63600	**36**	63	223	144	185	2,8	SOGX 110408	786,10	**36096**
KUB-P.4D.365.R.11-ABS63	U44 63650	**36,5**	63	228	148	190	2,8	SOGX 110408	786,10	**36596**
KUB-P.4D.370.R.11-ABS63	U44 63700	**37**	63	228	148	190	2,8	SOGX 110408	786,10	**37096**
KUB-P.4D.375.R.12-ABS63	U44 63750	**37,5**	63	232	152	194	6,25	SOGX 120408	808,80	**37596**
KUB-P.4D.380.R.12-ABS63	U44 63800	**38**	63	232	152	194	6,25	SOGX 120408	808,80	**38096**

Nadaljevanje na naslednji strani

KUB Pentron – Sveder z obračalnimi ploščicami

Obseg dobave:
Sveder z obračalnimi ploščicami, vključno z vpenjalnim vijaki

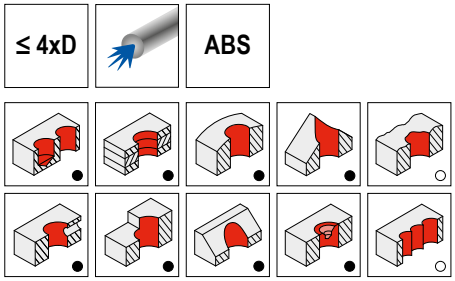

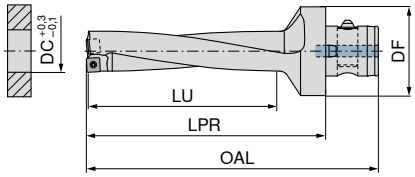



									10 874 ...	
Oznaka	Št. sistema KOMET	**DC** mm	DF mm	OAL mm	LU mm	LPR mm	Pritezni moment Nm	Obračalna ploščica	EUR 2B/6#	
KUB-P.4D.385.R.12-ABS63	U44 63850	**38,5**	63	237	156	199	6,25	SOGX 120408	808,80	**38596**
KUB-P.4D.390.R.12-ABS63	U44 63900	**39**	63	237	156	199	6,25	SOGX 120408	808,80	**39096**
KUB-P.4D.395.R.12-ABS63	U44 63950	**39,5**	63	241	160	203	6,25	SOGX 120408	808,80	**39596**
KUB-P.4D.400.R.12-ABS63	U44 64000	**40**	63	241	160	203	6,25	SOGX 120408	808,80	**40096**
KUB-P.4D.405.R.12-ABS63	U44 64050	**40,5**	63	246	164	208	6,25	SOGX 120408	808,80	**40596**
KUB-P.4D.410.R.12-ABS63	U44 64100	**41**	63	246	164	208	6,25	SOGX 120408	808,80	**41096**
KUB-P.4D.415.R.12-ABS63	U44 64150	**41,5**	63	250	168	212	6,25	SOGX 120408	808,80	**41596**
KUB-P.4D.420.R.12-ABS63	U44 64200	**42**	63	250	168	212	6,25	SOGX 120408	808,80	**42096**
KUB-P.4D.425.R.13-ABS63	U44 64250	**42,5**	63	255	172	217	6,25	SOGX 130508	866,70	**42596**
KUB-P.4D.430.R.13-ABS63	U44 64300	**43**	63	255	172	217	6,25	SOGX 130508	866,70	**43096**
KUB-P.4D.435.R.13-ABS63	U44 64350	**43,5**	63	259	176	221	6,25	SOGX 130508	866,70	**43596**
KUB-P.4D.440.R.13-ABS63	U44 64400	**44**	63	259	176	221	6,25	SOGX 130508	866,70	**44096**
KUB-P.4D.445.R.13-ABS63	U44 64450	**44,5**	63	264	180	226	6,25	SOGX 130508	866,70	**44596**
KUB-P.4D.450.R.13-ABS63	U44 64500	**45**	63	264	180	226	6,25	SOGX 130508	866,70	**45096**
KUB-P.4D.455.R.13-ABS63	U44 64550	**45,5**	63	268	184	230	6,25	SOGX 130508	866,70	**45596**
KUB-P.4D.460.R.13-ABS63	U44 64600	**46**	63	268	184	230	6,25	SOGX 130508	866,70	**46096**


Izvijač


D-ključ


Vpenjalni vijak

				80 950 ...			80 950 ...			10 950 ...	
Nadomestni deli				EUR			EUR			EUR	
DC				Y7			Y7			W7/6B	
14 - 16	T05 - IP	7,81	**057**						M1,8x3,8 - 05IP	2,99	**10100**
16,5 - 18						T06 - IP	13,39	**123**	M2,0x4,3 - 06IP	2,99	**10000**
18,5 - 23						T06 - IP	13,39	**123**	M2,2x5,5 - 06IP	2,99	**10700**
23,5 - 26						T08 - IP	13,16	**125**	M2,5x6,3 - 08IP	2,99	**10800**
26,5 - 30						T08 - IP	13,16	**125**	M3,0x7,6 - 08IP	2,99	**10200**
30,5 - 37						T15 - IP	15,33	**128**	M3,5x7,5 - 15IP	2,99	**10300**
37,5 - 46						T20 - IP	16,17	**129**	M4,5x10 - 20IP	2,99	**10400**

Ustrezna vpenjala najdete v → **katalogu Vpenjalna orodja v 16. poglavju Vpenjala za orodja in pribor**

KUB Pentron – Sveder z obračalnimi ploščicami

Obseg dobave:

Sveder z obračalnimi ploščicami, vključno z vpenjalnim vijaki

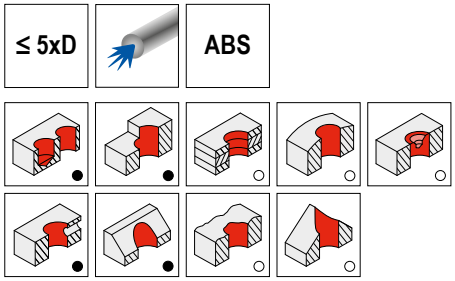

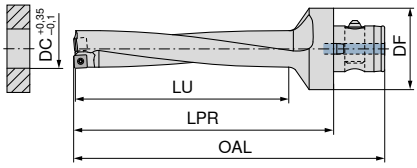



10 875 ...

Oznaka	Št. sistema KOMET	DC mm	DF mm	OAL mm	LU mm	LPR mm	Pritezni moment Nm	Obračalna ploščica	EUR 2B/6#	
KUB-P.5D.140.R.04-ABS50	U45 51400	**14**	50	128	70	97	0,38	SOGX 040204	623,90	**14095**
KUB-P.5D.145.R.04-ABS50	U45 51450	**14,5**	50	134	75	103	0,38	SOGX 040204	623,90	**14595**
KUB-P.5D.150.R.04-ABS50	U45 51500	**15**	50	134	75	103	0,38	SOGX 040204	623,90	**15095**
KUB-P.5D.155.R.04-ABS50	U45 51550	**15,5**	50	141	80	110	0,38	SOGX 040204	623,90	**15595**
KUB-P.5D.160.R.04-ABS50	U45 51600	**16**	50	141	80	110	0,38	SOGX 040204	623,90	**16095**
KUB-P.5D.165.R.05-ABS50	U45 51650	**16,5**	50	147	85	116	0,62	SOGX 050204	640,30	**16595**
KUB-P.5D.170.R.05-ABS50	U45 51700	**17**	50	147	85	116	0,62	SOGX 050204	640,30	**17095**
KUB-P.5D.175.R.05-ABS50	U45 51750	**17,5**	50	152	90	121	0,62	SOGX 050204	640,30	**17595**
KUB-P.5D.180.R.05-ABS50	U45 51800	**18**	50	152	90	121	0,62	SOGX 050204	640,30	**18095**
KUB-P.5D.185.R.06-ABS50	U45 51850	**18,5**	50	158	95	127	1,01	SOGX 060206	652,90	**18595**
KUB-P.5D.190.R.06-ABS50	U45 51900	**19**	50	158	95	127	1,01	SOGX 060206	652,90	**19095**
KUB-P.5D.195.R.06-ABS50	U45 51950	**19,5**	50	163	100	132	1,01	SOGX 060206	652,90	**19595**
KUB-P.5D.200.R.06-ABS50	U45 52000	**20**	50	163	100	132	1,01	SOGX 060206	652,90	**20095**
KUB-P.5D.205.R.07-ABS50	U45 52050	**20,5**	50	168	105	137	1,01	SOGX 07T208	675,50	**20595**
KUB-P.5D.210.R.07-ABS50	U45 52100	**21**	50	168	105	137	1,01	SOGX 07T208	675,50	**21095**
KUB-P.5D.215.R.07-ABS50	U45 52150	**21,5**	50	173	110	142	1,01	SOGX 07T208	675,50	**21595**
KUB-P.5D.220.R.07-ABS50	U45 52200	**22**	50	173	110	142	1,01	SOGX 07T208	675,50	**22095**
KUB-P.5D.225.R.07-ABS50	U45 52250	**22,5**	50	178	115	147	1,01	SOGX 07T208	675,50	**22595**
KUB-P.5D.230.R.07-ABS50	U45 52300	**23**	50	178	115	147	1,01	SOGX 07T208	675,50	**23095**
KUB-P.5D.235.R.08-ABS50	U45 52350	**23,5**	50	183	120	152	1,28	SOGX 080308	696,90	**23595**
KUB-P.5D.240.R.08-ABS50	U45 52400	**24**	50	183	120	152	1,28	SOGX 080308	696,90	**24095**
KUB-P.5D.245.R.08-ABS50	U45 52450	**24,5**	50	189	125	158	1,28	SOGX 080308	696,90	**24595**
KUB-P.5D.250.R.08-ABS50	U45 52500	**25**	50	189	125	158	1,28	SOGX 080308	696,90	**25095**
KUB-P.5D.255.R.08-ABS50	U45 52550	**25,5**	50	194	130	163	1,28	SOGX 080308	696,90	**25595**
KUB-P.5D.260.R.08-ABS50	U45 52600	**26**	50	194	130	163	1,28	SOGX 080308	696,90	**26095**
KUB-P.5D.265.R.09-ABS50	U45 52650	**26,5**	50	200	135	169	2,25	SOGX 09T308	773,60	**26595**
KUB-P.5D.270.R.09-ABS50	U45 52700	**27**	50	200	135	169	2,25	SOGX 09T308	773,60	**27095**
KUB-P.5D.275.R.09-ABS50	U45 52750	**27,5**	50	205	140	174	2,25	SOGX 09T308	773,60	**27595**
KUB-P.5D.280.R.09-ABS50	U45 52800	**28**	50	205	140	174	2,25	SOGX 09T308	773,60	**28095**
KUB-P.5D.285.R.09-ABS50	U45 52850	**28,5**	50	211	145	180	2,25	SOGX 09T308	773,60	**28595**
KUB-P.5D.290.R.09-ABS50	U45 52900	**29**	50	211	145	180	2,25	SOGX 09T308	773,60	**29095**
KUB-P.5D.295.R.09-ABS50	U45 52950	**29,5**	50	216	150	185	2,25	SOGX 09T308	773,60	**29595**
KUB-P.5D.300.R.09-ABS50	U45 53000	**30**	50	216	150	185	2,25	SOGX 09T308	773,60	**30095**
KUB-P.5D.305.R.10-ABS63	U45 63050	**30,5**	63	232	155	194	2,8	SOGX 100408	823,80	**30596**
KUB-P.5D.310.R.10-ABS63	U45 63100	**31**	63	232	155	194	2,8	SOGX 100408	823,80	**31096**
KUB-P.5D.315.R.10-ABS63	U45 63150	**31,5**	63	237	160	199	2,8	SOGX 100408	823,80	**31596**
KUB-P.5D.320.R.10-ABS63	U45 63200	**32**	63	237	160	199	2,8	SOGX 100408	823,80	**32096**
KUB-P.5D.325.R.10-ABS63	U45 63250	**32,5**	63	243	165	205	2,8	SOGX 100408	823,80	**32596**
KUB-P.5D.330.R.10-ABS63	U45 63300	**33**	63	243	165	205	2,8	SOGX 100408	823,80	**33096**
KUB-P.5D.335.R.11-ABS63	U45 63350	**33,5**	63	248	170	210	2,8	SOGX 110408	843,90	**33596**
KUB-P.5D.340.R.11-ABS63	U45 63400	**34**	63	248	170	210	2,8	SOGX 110408	843,90	**34096**
KUB-P.5D.345.R.11-ABS63	U45 63450	**34,5**	63	254	175	216	2,8	SOGX 110408	843,90	**34596**
KUB-P.5D.350.R.11-ABS63	U45 63500	**35**	63	254	175	216	2,8	SOGX 110408	843,90	**35096**
KUB-P.5D.355.R.11-ABS63	U45 63550	**35,5**	63	259	180	221	2,8	SOGX 110408	843,90	**35596**
KUB-P.5D.360.R.11-ABS63	U45 63600	**36**	63	259	180	221	2,8	SOGX 110408	843,90	**36096**
KUB-P.5D.365.R.11-ABS63	U45 63650	**36,5**	63	265	185	227	2,8	SOGX 110408	843,90	**36596**
KUB-P.5D.370.R.11-ABS63	U45 63700	**37**	63	265	185	227	2,8	SOGX 110408	843,90	**37096**
KUB-P.5D.375.R.12-ABS63	U45 63750	**37,5**	63	270	190	232	6,25	SOGX 120408	866,70	**37596**
KUB-P.5D.380.R.12-ABS63	U45 63800	**38**	63	270	190	232	6,25	SOGX 120408	866,70	**38096**

Nadaljevanje na naslednji strani

KUB Pentron – Sveder z obračalnimi ploščicami

Obseg dobave:

Sveder z obračalnimi ploščicami, vključno z vpenjalnim vijaki

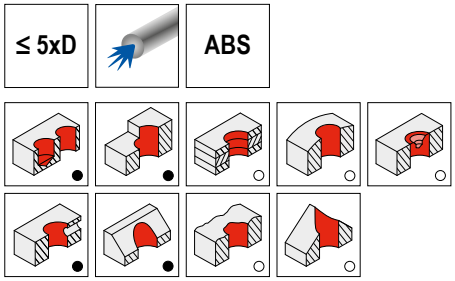

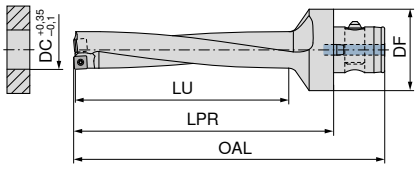



									10 875 ...	
Oznaka	Št. sistema KOMET	**DC** mm	DF mm	OAL mm	LU mm	LPR mm	Pritezni moment Nm	Obračalna ploščica	EUR 2B/6#	
KUB-P.5D.385.R.12-ABS63	U45 63850	**38,5**	63	276	195	238	6,25	SOGX 120408	866,70	**38596**
KUB-P.5D.390.R.12-ABS63	U45 63900	**39**	63	276	195	238	6,25	SOGX 120408	866,70	**39096**
KUB-P.5D.395.R.12-ABS63	U45 63950	**39,5**	63	281	200	243	6,25	SOGX 120408	866,70	**39596**
KUB-P.5D.400.R.12-ABS63	U45 64000	**40**	63	281	200	243	6,25	SOGX 120408	866,70	**40096**
KUB-P.5D.405.R.12-ABS63	U45 64050	**40,5**	63	287	205	249	6,25	SOGX 120408	866,70	**40596**
KUB-P.5D.410.R.12-ABS63	U45 64100	**41**	63	287	205	249	6,25	SOGX 120408	866,70	**41096**
KUB-P.5D.415.R.12-ABS63	U45 64150	**41,5**	63	292	210	254	6,25	SOGX 120408	866,70	**41596**
KUB-P.5D.420.R.12-ABS63	U45 64200	**42**	63	292	210	254	6,25	SOGX 120408	866,70	**42096**
KUB-P.5D.425.R.13-ABS63	U45 64250	**42,5**	63	298	215	260	6,25	SOGX 130508	937,00	**42596**
KUB-P.5D.430.R.13-ABS63	U45 64300	**43**	63	298	215	260	6,25	SOGX 130508	937,00	**43096**
KUB-P.5D.435.R.13-ABS63	U45 64350	**43,5**	63	303	220	265	6,25	SOGX 130508	937,00	**43596**
KUB-P.5D.440.R.13-ABS63	U45 64400	**44**	63	303	220	265	6,25	SOGX 130508	937,00	**44096**
KUB-P.5D.445.R.13-ABS63	U45 64450	**44,5**	63	309	225	271	6,25	SOGX 130508	937,00	**44596**
KUB-P.5D.450.R.13-ABS63	U45 64500	**45**	63	309	225	271	6,25	SOGX 130508	937,00	**45096**
KUB-P.5D.455.R.13-ABS63	U45 64550	**45,5**	63	314	230	276	6,25	SOGX 130508	937,00	**45596**
KUB-P.5D.460.R.13-ABS63	U45 64600	**46**	63	314	230	276	6,25	SOGX 130508	937,00	**46096**



Izvijač



D-ključ



Vpenjalni vijak

					80 950 ...				80 950 ...		
Nadomestni deli					EUR				EUR		
DC					Y7				Y7		
14 - 16	T05 - IP	7,81	**057**					M1,8x3,8 - 05IP	2,99	**10100**	
16,5 - 18						T06 - IP	13,39	**123**	M2,0x4,3 - 06IP	2,99	**10000**
18,5 - 23						T06 - IP	13,39	**123**	M2,2x5,5 - 06IP	2,99	**10700**
23,5 - 26						T08 - IP	13,16	**125**	M2,5x6,3 - 08IP	2,99	**10800**
26,5 - 30						T08 - IP	13,16	**125**	M3,0x7,6 - 08IP	2,99	**10200**
30,5 - 37						T15 - IP	15,33	**128**	M3,5x7,5 - 15IP	2,99	**10300**
37,5 - 46						T20 - IP	16,17	**129**	M4,5x10 - 20IP	2,99	**10400**

Ustrezna vpenjala najdete v → **katalogu Vpenjalna orodja v 16. poglavju Vpenjala za orodja in pribor**

KUB Pentron – Sveder z obračalnimi ploščicami

Obseg dobave:

Sveder z obračalnimi ploščicami, vključno z vpenjalnim vijaki

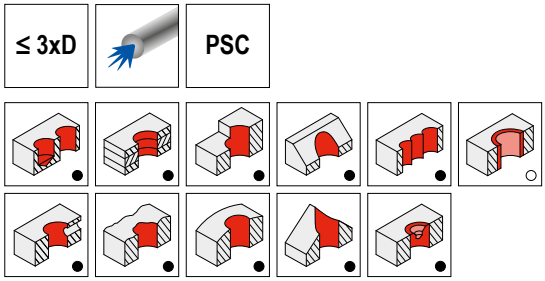

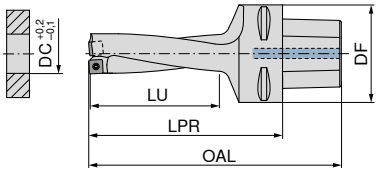



10 873 ...

Oznaka	Št. sistema KOMET	DC mm	DF mm	OAL mm	LU mm	LPR mm	Pritezni moment Nm	Obračalna ploščica	EUR 2B/6#	
KUB-P.3D.140.R.04-PSC50	U40 61400	**14**	50	103	42	73	0,38	SOGX 040204	532,00	**14055**
KUB-P.3D.145.R.04-PSC50	U40 61450	**14,5**	50	107	45	77	0,38	SOGX 040204	532,00	**14555**
KUB-P.3D.150.R.04-PSC50	U40 61500	**15**	50	107	45	77	0,38	SOGX 040204	532,00	**15055**
KUB-P.3D.155.R.04-PSC50	U40 61550	**15,5**	50	112	48	82	0,38	SOGX 040204	532,00	**15555**
KUB-P.3D.160.R.04-PSC50	U40 61600	**16**	50	112	48	82	0,38	SOGX 040204	532,00	**16055**
KUB-P.3D.160.R.04-PSC63	U40 71600	**16**	63	124	48	86	0,38	SOGX 040204	532,00	**16056**
KUB-P.3D.165.R.05-PSC50	U40 61650	**16,5**	50	116	51	86	0,62	SOGX 050204	544,60	**16555**
KUB-P.3D.170.R.05-PSC50	U40 61700	**17**	50	116	51	86	0,62	SOGX 050204	544,60	**17055**
KUB-P.3D.175.R.05-PSC50	U40 61750	**17,5**	50	119	54	89	0,62	SOGX 050204	544,60	**17555**
KUB-P.3D.180.R.05-PSC50	U40 61800	**18**	50	119	54	89	0,62	SOGX 050204	544,60	**18055**
KUB-P.3D.165.R.05-PSC63	U40 71650	**16,5**	63	128	51	90	0,62	SOGX 050204	544,60	**16556**
KUB-P.3D.170.R.05-PSC63	U40 71700	**17**	63	128	51	90	0,62	SOGX 050204	544,60	**17056**
KUB-P.3D.175.R.05-PSC63	U40 71750	**17,5**	63	131	54	93	0,62	SOGX 050204	544,60	**17556**
KUB-P.3D.180.R.05-PSC63	U40 71800	**18**	63	131	54	93	0,62	SOGX 050204	544,60	**18056**
KUB-P.3D.185.R.06-PSC50	U40 61850	**18,5**	50	123	57	93	1,01	SOGX 060206	558,60	**18555**
KUB-P.3D.190.R.06-PSC50	U40 61900	**19**	50	123	57	93	1,01	SOGX 060206	558,60	**19055**
KUB-P.3D.195.R.06-PSC50	U40 61950	**19,5**	50	126	60	96	1,01	SOGX 060206	558,60	**19555**
KUB-P.3D.200.R.06-PSC50	U40 62000	**20**	50	126	60	96	1,01	SOGX 060206	558,60	**20055**
KUB-P.3D.185.R.06-PSC63	U40 71850	**18,5**	63	135	57	97	1,01	SOGX 060206	558,60	**18556**
KUB-P.3D.190.R.06-PSC63	U40 71900	**19**	63	135	57	97	1,01	SOGX 060206	558,60	**19056**
KUB-P.3D.195.R.06-PSC63	U40 71950	**19,5**	63	138	60	100	1,01	SOGX 060206	558,60	**19556**
KUB-P.3D.200.R.06-PSC63	U40 72000	**20**	63	138	60	100	1,01	SOGX 060206	558,60	**20056**
KUB-P.3D.205.R.07-PSC50	U40 62050	**20,5**	50	130	63	100	1,01	SOGX 07T208	574,90	**20555**
KUB-P.3D.210.R.07-PSC50	U40 62100	**21**	50	130	63	100	1,01	SOGX 07T208	574,90	**21055**
KUB-P.3D.215.R.07-PSC50	U40 62150	**21,5**	50	133	66	103	1,01	SOGX 07T208	574,90	**21555**
KUB-P.3D.220.R.07-PSC50	U40 62200	**22**	50	133	66	103	1,01	SOGX 07T208	574,90	**22055**
KUB-P.3D.225.R.07-PSC50	U40 62250	**22,5**	50	137	69	107	1,01	SOGX 07T208	574,90	**22555**
KUB-P.3D.230.R.07-PSC50	U40 62300	**23**	50	137	69	107	1,01	SOGX 07T208	574,90	**23055**
KUB-P.3D.205.R.07-PSC63	U40 72050	**20,5**	63	142	63	104	1,01	SOGX 07T208	574,90	**20556**
KUB-P.3D.210.R.07-PSC63	U40 72100	**21**	63	142	63	104	1,01	SOGX 07T208	574,90	**21056**
KUB-P.3D.215.R.07-PSC63	U40 72150	**21,5**	63	145	66	107	1,01	SOGX 07T208	574,90	**21556**
KUB-P.3D.220.R.07-PSC63	U40 72200	**22**	63	145	66	107	1,01	SOGX 07T208	574,90	**22056**
KUB-P.3D.225.R.07-PSC63	U40 72250	**22,5**	63	149	69	111	1,01	SOGX 07T208	574,90	**22556**
KUB-P.3D.230.R.07-PSC63	U40 72300	**23**	63	149	69	111	1,01	SOGX 07T208	574,90	**23056**
KUB-P.3D.235.R.08-PSC50	U40 62350	**23,5**	50	140	72	110	1,28	SOGX 080308	592,40	**23555**
KUB-P.3D.240.R.08-PSC50	U40 62400	**24**	50	140	72	110	1,28	SOGX 080308	592,40	**24055**
KUB-P.3D.245.R.08-PSC50	U40 62450	**24,5**	50	144	75	114	1,28	SOGX 080308	592,40	**24555**
KUB-P.3D.250.R.08-PSC50	U40 62500	**25**	50	144	75	114	1,28	SOGX 080308	592,40	**25055**
KUB-P.3D.255.R.08-PSC50	U40 62550	**25,5**	50	147	78	117	1,28	SOGX 080308	592,40	**25555**
KUB-P.3D.260.R.08-PSC50	U40 62600	**26**	50	147	78	117	1,28	SOGX 080308	592,40	**26055**
KUB-P.3D.235.R.08-PSC63	U40 72350	**23,5**	63	152	72	114	1,28	SOGX 080308	592,40	**23556**
KUB-P.3D.240.R.08-PSC63	U40 72400	**24**	63	152	72	114	1,28	SOGX 080308	592,40	**24056**
KUB-P.3D.245.R.08-PSC63	U40 72450	**24,5**	63	156	75	118	1,28	SOGX 080308	592,40	**24556**
KUB-P.3D.250.R.08-PSC63	U40 72500	**25**	63	156	75	118	1,28	SOGX 080308	592,40	**25056**
KUB-P.3D.255.R.08-PSC63	U40 72550	**25,5**	63	159	78	121	1,28	SOGX 080308	592,40	**25556**
KUB-P.3D.260.R.08-PSC63	U40 72600	**26**	63	159	78	121	1,28	SOGX 080308	592,40	**26056**
KUB-P.3D.265.R.09-PSC50	U40 62650	**26,5**	50	151	81	121	2,25	SOGX 09T308	662,80	**26555**
KUB-P.3D.270.R.09-PSC50	U40 62700	**27**	50	151	81	121	2,25	SOGX 09T308	662,80	**27055**
KUB-P.3D.275.R.09-PSC50	U40 62750	**27,5**	50	154	84	124	2,25	SOGX 09T308	662,80	**27555**
KUB-P.3D.280.R.09-PSC50	U40 62800	**28**	50	154	84	124	2,25	SOGX 09T308	662,80	**28055**
KUB-P.3D.285.R.09-PSC50	U40 62850	**28,5**	50	158	87	128	2,25	SOGX 09T308	662,80	**28555**
KUB-P.3D.290.R.09-PSC50	U40 62900	**29**	50	158	87	128	2,25	SOGX 09T308	662,80	**29055**
KUB-P.3D.295.R.09-PSC50	U40 62950	**29,5**	50	161	90	131	2,25	SOGX 09T308	662,80	**29555**
KUB-P.3D.300.R.09-PSC50	U40 63000	**30**	50	161	90	131	2,25	SOGX 09T308	662,80	**30055**
KUB-P.3D.265.R.09-PSC63	U40 72650	**26,5**	63	163	81	125	2,25	SOGX 09T308	662,80	**26556**
KUB-P.3D.270.R.09-PSC63	U40 72700	**27**	63	163	81	125	2,25	SOGX 09T308	662,80	**27056**
KUB-P.3D.275.R.09-PSC63	U40 72750	**27,5**	63	166	84	128	2,25	SOGX 09T308	662,80	**27556**
KUB-P.3D.280.R.09-PSC63	U40 72800	**28**	63	166	84	128	2,25	SOGX 09T308	662,80	**28056**
KUB-P.3D.285.R.09-PSC63	U40 72850	**28,5**	63	170	87	132	2,25	SOGX 09T308	662,80	**28556**

Nadaljevanje na naslednji strani

KUB Pentron – Sveder z obračalnimi ploščicami

Obseg dobave:
Sveder z obračalnimi ploščicami, vključno z vpenjalnim vijaki

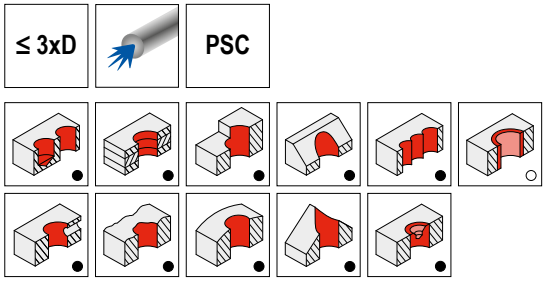

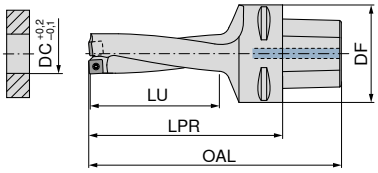



Oznaka	Št. sistema KOMET	DC mm	DF mm	OAL mm	LU mm	LPR mm	Pritezni moment Nm	Obračalna ploščica	10 873 ... EUR 2B/6#	
KUB-P.3D.290.R.09-PSC63	U40 72900	**29**	63	170	87	132	2,25	SOGX 09T308	662,80	**29056**
KUB-P.3D.295.R.09-PSC63	U40 72950	**29,5**	63	173	90	135	2,25	SOGX 09T308	662,80	**29556**
KUB-P.3D.300.R.09-PSC63	U40 73000	**30**	63	173	90	135	2,25	SOGX 09T308	662,80	**30056**
KUB-P.3D.305.R.10-PSC50	U40 63050	**30,5**	50	165	98	135	2,8	SOGX 100408	677,50	**30555**
KUB-P.3D.310.R.10-PSC50	U40 63100	**31**	50	165	98	135	2,8	SOGX 100408	677,50	**31055**
KUB-P.3D.315.R.10-PSC50	U40 63150	**31,5**	50	168	101	138	2,8	SOGX 100408	677,50	**31555**
KUB-P.3D.320.R.10-PSC50	U40 63200	**32**	50	168	101	138	2,8	SOGX 100408	677,50	**32055**
KUB-P.3D.325.R.10-PSC50	U40 63250	**32,5**	50	172	104	142	2,8	SOGX 100408	677,50	**32555**
KUB-P.3D.330.R.10-PSC50	U40 63300	**33**	50	172	104	142	2,8	SOGX 100408	677,50	**33055**
KUB-P.3D.305.R.10-PSC63	U40 73050	**30,5**	63	177	98	139	2,8	SOGX 100408	677,50	**30556**
KUB-P.3D.310.R.10-PSC63	U40 73100	**31**	63	177	98	139	2,8	SOGX 100408	677,50	**31056**
KUB-P.3D.315.R.10-PSC63	U40 73150	**31,5**	63	180	101	142	2,8	SOGX 100408	677,50	**31556**
KUB-P.3D.320.R.10-PSC63	U40 73200	**32**	63	180	101	142	2,8	SOGX 100408	677,50	**32056**
KUB-P.3D.325.R.10-PSC63	U40 73250	**32,5**	63	184	104	146	2,8	SOGX 100408	682,30	**32556**
KUB-P.3D.330.R.10-PSC63	U40 73300	**33**	63	184	104	146	2,8	SOGX 100408	682,30	**33056**
KUB-P.3D.335.R.11-PSC50	U40 63350	**33,5**	50	175	107	145	2,8	SOGX 110408	683,50	**33555**
KUB-P.3D.340.R.11-PSC50	U40 63400	**34**	50	175	107	145	2,8	SOGX 110408	683,50	**34055**
KUB-P.3D.345.R.11-PSC50	U40 63450	**34,5**	50	179	110	149	2,8	SOGX 110408	683,50	**34555**
KUB-P.3D.350.R.11-PSC50	U40 63500	**35**	50	179	110	149	2,8	SOGX 110408	683,50	**35055**
KUB-P.3D.355.R.11-PSC50	U40 63550	**35,5**	50	182	113	152	2,8	SOGX 110408	691,30	**35555**
KUB-P.3D.360.R.11-PSC50	U40 63600	**36**	50	182	113	152	2,8	SOGX 110408	691,30	**36055**
KUB-P.3D.365.R.11-PSC50	U40 63650	**36,5**	50	186	116	156	2,8	SOGX 110408	691,30	**36555**
KUB-P.3D.370.R.11-PSC50	U40 63700	**37**	50	186	116	156	2,8	SOGX 110408	691,30	**37055**
KUB-P.3D.335.R.11-PSC63	U40 73350	**33,5**	63	187	107	149	2,8	SOGX 110408	691,30	**33556**
KUB-P.3D.340.R.11-PSC63	U40 73400	**34**	63	187	107	149	2,8	SOGX 110408	691,30	**34056**
KUB-P.3D.345.R.11-PSC63	U40 73450	**34,5**	63	191	110	153	2,8	SOGX 110408	691,30	**34556**
KUB-P.3D.350.R.11-PSC63	U40 73500	**35**	63	191	110	153	2,8	SOGX 110408	691,30	**35056**
KUB-P.3D.355.R.11-PSC63	U40 73550	**35,5**	63	194	113	156	2,8	SOGX 110408	691,30	**35556**
KUB-P.3D.360.R.11-PSC63	U40 73600	**36**	63	194	113	156	2,8	SOGX 110408	691,30	**36056**
KUB-P.3D.365.R.11-PSC63	U40 73650	**36,5**	63	198	116	160	2,8	SOGX 110408	691,30	**36556**
KUB-P.3D.370.R.11-PSC63	U40 73700	**37**	63	198	116	160	2,8	SOGX 110408	691,30	**37056**


Izvijač


D-ključ


Vpenjalni vijak

Nadomestni deli DC		80 950 ... EUR Y7			80 950 ... EUR Y7			10 950 ... EUR W7/6B	
14 - 16	T05 - IP	7,81	**057**				M1,8x3,8 - 05IP	2,99	**10100**
16,5 - 18				T06 - IP	13,39	**123**	M2,0x4,3 - 06IP	2,99	**10000**
18,5 - 23				T06 - IP	13,39	**123**	M2,2x5,5 - 06IP	2,99	**10700**
23,5 - 26				T08 - IP	13,16	**125**	M2,5x6,3 - 08IP	2,99	**10800**
26,5 - 30				T08 - IP	13,16	**125**	M3,0x7,6 - 08IP	2,99	**10200**
30,5 - 37				T15 - IP	15,33	**128**	M3,5x7,5 - 15IP	2,99	**10300**

Ustrezna vpenjala najdete v → **katalogu Vpenjalna orodja v 16. poglavju Vpenjala za orodja in pribor**

KUB Pentron – Velikost PSC 40 na voljo po naročilu.

KUB Pentron – Sveder z obračalnimi ploščicami

Obseg dobave:

Sveder z obračalnimi ploščicami, vključno z vpenjalnim vijaki

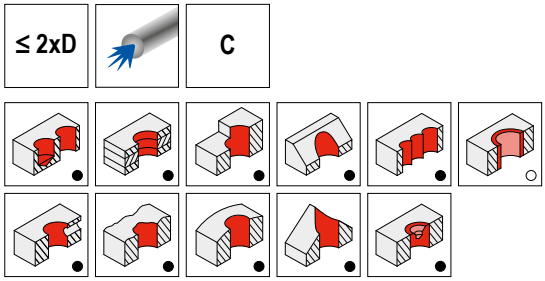

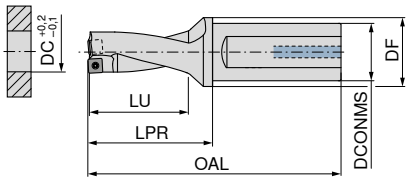



10 872 ...

Oznaka	Št. sistema KOMET	DC mm	DCONMS mm	DF mm	OAL mm	LU mm	LPR mm	Pritezni moment Nm	Obračalna ploščica	EUR 2B/6#	
KUB-P.2D.140.R.04-C20	U42 01400	**14**	20	30	91	28	41	0,38	SOGX 040204	386,20	**14001**
KUB-P.2D.145.R.04-C20	U42 01450	**14,5**	20	30	94	30	44	0,38	SOGX 040204	386,20	**14501**
KUB-P.2D.150.R.04-C20	U42 01500	**15**	20	30	94	30	44	0,38	SOGX 040204	386,20	**15001**
KUB-P.2D.155.R.04-C20	U42 01550	**15,5**	20	30	98	32	48	0,38	SOGX 040204	386,20	**15501**
KUB-P.2D.160.R.04-C20	U42 01600	**16**	20	30	98	32	48	0,38	SOGX 040204	386,20	**16001**
KUB-P.2D.165.R.05-C20	U42 01650	**16,5**	20	30	101	34	51	0,62	SOGX 050204	393,70	**16501**
KUB-P.2D.170.R.05-C20	U42 01700	**17**	20	30	101	34	51	0,62	SOGX 050204	393,70	**17001**
KUB-P.2D.175.R.05-C25	U42 11750	**17,5**	25	30	109	36	53	0,62	SOGX 050204	393,70	**17502**
KUB-P.2D.180.R.05-C25	U42 11800	**18**	25	30	109	36	53	0,62	SOGX 050204	393,70	**18002**
KUB-P.2D.185.R.06-C25	U42 11850	**18,5**	25	30	112	38	56	1,01	SOGX 060206	402,50	**18502**
KUB-P.2D.190.R.06-C25	U42 11900	**19**	25	30	112	38	56	1,01	SOGX 060206	402,50	**19002**
KUB-P.2D.195.R.06-C25	U42 11950	**19,5**	25	30	114	40	58	1,01	SOGX 060206	402,50	**19502**
KUB-P.2D.200.R.06-C25	U42 12000	**20**	25	30	114	40	58	1,01	SOGX 060206	402,50	**20002**
KUB-P.2D.205.R.07-C25	U42 12050	**20,5**	25	30	117	42	61	1,01	SOGX 07T208	428,80	**20502**
KUB-P.2D.210.R.07-C25	U42 12100	**21**	25	30	117	42	61	1,01	SOGX 07T208	428,80	**21002**
KUB-P.2D.215.R.07-C25	U42 12150	**21,5**	25	30	119	44	63	1,01	SOGX 07T208	428,80	**21502**
KUB-P.2D.220.R.07-C25	U42 12200	**22**	25	30	119	44	63	1,01	SOGX 07T208	428,80	**22002**
KUB-P.2D.225.R.07-C25	U42 12250	**22,5**	25	30	122	46	66	1,01	SOGX 07T208	428,80	**22502**
KUB-P.2D.230.R.07-C25	U42 12300	**23**	25	30	122	46	66	1,01	SOGX 07T208	428,80	**23002**
KUB-P.2D.235.R.08-C32	U42 22350	**23,5**	32	39	128	48	68	1,28	SOGX 080308	465,30	**23503**
KUB-P.2D.240.R.08-C32	U42 22400	**24**	32	39	128	48	68	1,28	SOGX 080308	465,30	**24003**
KUB-P.2D.245.R.08-C32	U42 22450	**24,5**	32	39	131	50	71	1,28	SOGX 080308	465,30	**24503**
KUB-P.2D.250.R.08-C32	U42 22500	**25**	32	39	131	50	71	1,28	SOGX 080308	465,30	**25003**
KUB-P.2D.255.R.08-C32	U42 22550	**25,5**	32	39	133	52	73	1,28	SOGX 080308	465,30	**25503**
KUB-P.2D.260.R.08-C32	U42 22600	**26**	32	39	133	52	73	1,28	SOGX 080308	465,30	**26003**
KUB-P.2D.265.R.09-C32	U42 22650	**26,5**	32	39	136	54	76	2,25	SOGX 09T308	491,80	**26503**
KUB-P.2D.270.R.09-C32	U42 22700	**27**	32	39	136	54	76	2,25	SOGX 09T308	491,80	**27003**
KUB-P.2D.275.R.09-C32	U42 22750	**27,5**	32	39	138	56	78	2,25	SOGX 09T308	491,80	**27503**
KUB-P.2D.280.R.09-C32	U42 22800	**28**	32	39	138	56	78	2,25	SOGX 09T308	491,80	**28003**
KUB-P.2D.285.R.09-C32	U42 22850	**28,5**	32	39	141	58	81	2,25	SOGX 09T308	491,80	**28503**
KUB-P.2D.290.R.09-C32	U42 22900	**29**	32	39	141	58	81	2,25	SOGX 09T308	491,80	**29003**
KUB-P.2D.295.R.09-C32	U42 22950	**29,5**	32	39	143	60	83	2,25	SOGX 09T308	491,80	**29503**
KUB-P.2D.300.R.09-C32	U42 23000	**30**	32	39	143	60	83	2,25	SOGX 09T308	491,80	**30003**
KUB-P.2D.305.R.10-C40	U42 33050	**30,5**	40	50	154	62	86	2,8	SOGX 100408	534,60	**30504**
KUB-P.2D.310.R.10-C40	U42 33100	**31**	40	50	154	62	86	2,8	SOGX 100408	534,60	**31004**
KUB-P.2D.315.R.10-C40	U42 33150	**31,5**	40	50	156	64	88	2,8	SOGX 100408	534,60	**31504**
KUB-P.2D.320.R.10-C40	U42 33200	**32**	40	50	156	64	88	2,8	SOGX 100408	534,60	**32004**
KUB-P.2D.325.R.10-C40	U42 33250	**32,5**	40	50	159	66	91	2,8	SOGX 100408	534,60	**32504**
KUB-P.2D.330.R.10-C40	U42 33300	**33**	40	50	159	66	91	2,8	SOGX 100408	534,60	**33004**
KUB-P.2D.335.R.11-C40	U42 33350	**33,5**	40	50	161	68	93	2,8	SOGX 110408	559,70	**33504**
KUB-P.2D.340.R.11-C40	U42 33400	**34**	40	50	161	68	93	2,8	SOGX 110408	559,70	**34004**
KUB-P.2D.345.R.11-C40	U42 33450	**34,5**	40	50	164	70	96	2,8	SOGX 110408	559,70	**34504**
KUB-P.2D.350.R.11-C40	U42 33500	**35**	40	50	164	70	96	2,8	SOGX 110408	559,70	**35004**
KUB-P.2D.355.R.11-C40	U42 33550	**35,5**	40	50	166	72	98	2,8	SOGX 110408	559,70	**35504**
KUB-P.2D.360.R.11-C40	U42 33600	**36**	40	50	166	72	98	2,8	SOGX 110408	559,70	**36004**
KUB-P.2D.365.R.11-C40	U42 33650	**36,5**	40	50	169	74	101	2,8	SOGX 110408	559,70	**36504**
KUB-P.2D.370.R.11-C40	U42 33700	**37**	40	50	169	74	101	2,8	SOGX 110408	559,70	**37004**
KUB-P.2D.375.R.12-C40	U42 33750	**37,5**	40	50	171	76	103	6,25	SOGX 120408	576,10	**37504**
KUB-P.2D.380.R.12-C40	U42 33800	**38**	40	50	171	76	103	6,25	SOGX 120408	576,10	**38004**
KUB-P.2D.385.R.12-C40	U42 33850	**38,5**	40	50	174	78	106	6,25	SOGX 120408	576,10	**38504**

Nadaljevanje na naslednji strani

KUB Pentron – Sveder z obračalnimi ploščicami

Obseg dobave:
Sveder z obračalnimi ploščicami, vključno z vpenjalnim vijaki

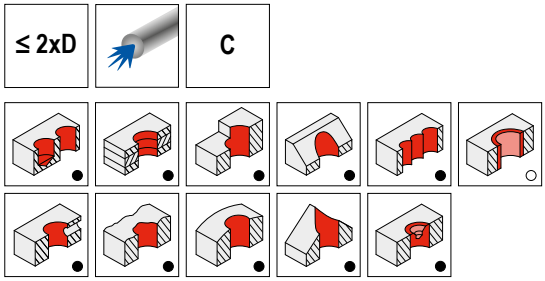

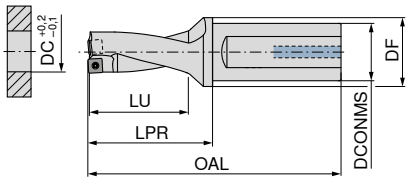



										10 872 ...	
Oznaka	Št. sistema KOMET	**DC** mm	DCONMS mm	DF mm	OAL mm	LU mm	LPR mm	Pritezni moment Nm	Obračalna ploščica	EUR 2B/6#	
KUB-P.2D.390.R.12-C40	U42 33900	**39**	40	50	174	78	106	6,25	SOGX 120408	576,10	**39004**
KUB-P.2D.395.R.12-C40	U42 33950	**39,5**	40	50	176	80	108	6,25	SOGX 120408	576,10	**39504**
KUB-P.2D.400.R.12-C40	U42 34000	**40**	40	50	176	80	108	6,25	SOGX 120408	576,10	**40004**
KUB-P.2D.405.R.12-C40	U42 34050	**40,5**	40	50	179	82	111	6,25	SOGX 120408	576,10	**40504**
KUB-P.2D.410.R.12-C40	U42 34100	**41**	40	50	179	82	111	6,25	SOGX 120408	576,10	**41004**
KUB-P.2D.415.R.12-C40	U42 34150	**41,5**	40	50	181	84	113	6,25	SOGX 120408	576,10	**41504**
KUB-P.2D.420.R.12-C40	U42 34200	**42**	40	50	181	84	113	6,25	SOGX 120408	576,10	**42004**
KUB-P.2D.425.R.13-C40	U42 34250	**42,5**	40	50	184	86	116	6,25	SOGX 130508	576,10	**42504**
KUB-P.2D.430.R.13-C40	U42 34300	**43**	40	50	184	86	116	6,25	SOGX 130508	576,10	**43004**
KUB-P.2D.435.R.13-C40	U42 34350	**43,5**	40	50	186	88	118	6,25	SOGX 130508	576,10	**43504**
KUB-P.2D.440.R.13-C40	U42 34400	**44**	40	50	186	88	118	6,25	SOGX 130508	576,10	**44004**
KUB-P.2D.445.R.13-C40	U42 34450	**44,5**	40	50	189	90	121	6,25	SOGX 130508	576,10	**44504**
KUB-P.2D.450.R.13-C40	U42 34500	**45**	40	50	189	90	121	6,25	SOGX 130508	576,10	**45004**
KUB-P.2D.455.R.13-C40	U42 34550	**45,5**	40	50	191	92	123	6,25	SOGX 130508	576,10	**45504**
KUB-P.2D.460.R.13-C40	U42 34600	**46**	40	50	191	92	123	6,25	SOGX 130508	576,10	**46004**


Izvijač


D-ključ


Vpenjalni vijak

												80 950 ...				80 950 ...				10 950 ...	
Nadomestni deli DC												EUR Y7				EUR Y7				EUR W7/6B	
14 - 16											T05 - IP	7,81	**057**							M1,8x3,8 - 05IP	2,99	**10100**
16,5 - 18															T06 - IP	13,39	**123**			M2,0x4,3 - 06IP	2,99	**10000**
18,5 - 23															T06 - IP	13,39	**123**			M2,2x5,5 - 06IP	2,99	**10700**
23,5 - 26															T08 - IP	13,16	**125**			M2,5x6,3 - 08IP	2,99	**10800**
26,5 - 30															T08 - IP	13,16	**125**			M3,0x7,6 - 08IP	2,99	**10200**
30,5 - 37															T15 - IP	15,33	**128**			M3,5x7,5 - 15IP	2,99	**10300**
37,5 - 46															T20 - IP	16,17	**129**			M4,5x10 - 20IP	2,99	**10400**

Ustrezna vpenjala najdete v → **katalogu Vpenjalna orodja v 16. poglavju Vpenjala za orodja in pribor**

KUB Pentron – Sveder z obračalnimi ploščicami

Obseg dobave:

Sveder z obračalnimi ploščicami, vključno z vpenjalnim vijaki

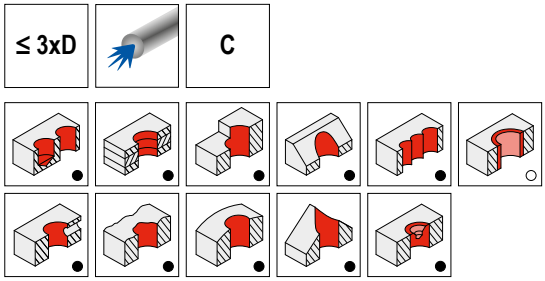

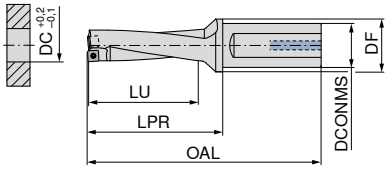



10 873 ...

Oznaka	Št. sistema KOMET	DC mm	DCONMS mm	DF mm	OAL mm	LU mm	LPR mm	Pritezni moment Nm	Obračalna ploščica	EUR 2B/6#	
KUB-P.3D.140.R.04-C20	U43 01400	**14**	20	30	105	42	55	0,38	SOGX 040204	401,30	**14001**
KUB-P.3D.145.R.04-C20	U43 01450	**14,5**	20	30	109	45	59	0,38	SOGX 040204	401,30	**14501**
KUB-P.3D.150.R.04-C20	U43 01500	**15**	20	30	109	45	59	0,38	SOGX 040204	401,30	**15001**
KUB-P.3D.155.R.04-C20	U43 01550	**15,5**	20	30	114	48	64	0,38	SOGX 040204	401,30	**15501**
KUB-P.3D.160.R.04-C20	U43 01600	**16**	20	30	114	48	64	0,38	SOGX 040204	401,30	**16001**
KUB-P.3D.165.R.05-C20	U43 01650	**16,5**	20	30	118	51	68	0,62	SOGX 050204	411,30	**16501**
KUB-P.3D.170.R.05-C20	U43 01700	**17**	20	30	118	51	68	0,62	SOGX 050204	411,30	**17001**
KUB-P.3D.175.R.05-C25	U43 11750	**17,5**	25	30	127	54	71	0,62	SOGX 050204	411,30	**17501**
KUB-P.3D.180.R.05-C25	U43 11800	**18**	25	30	127	54	71	0,62	SOGX 050204	411,30	**18001**
KUB-P.3D.185.R.06-C25	U43 11850	**18,5**	25	30	131	57	75	1,01	SOGX 060206	423,90	**18501**
KUB-P.3D.190.R.06-C25	U43 11900	**19**	25	30	131	57	75	1,01	SOGX 060206	423,90	**19001**
KUB-P.3D.195.R.06-C25	U43 11950	**19,5**	25	30	134	60	78	1,01	SOGX 060206	423,90	**19501**
KUB-P.3D.200.R.06-C25	U43 12000	**20**	25	30	134	60	78	1,01	SOGX 060206	423,90	**20001**
KUB-P.3D.205.R.07-C25	U43 12050	**20,5**	25	30	138	63	82	1,01	SOGX 07T208	451,60	**20501**
KUB-P.3D.210.R.07-C25	U43 12100	**21**	25	30	138	63	82	1,01	SOGX 07T208	451,60	**21001**
KUB-P.3D.215.R.07-C25	U43 12150	**21,5**	25	30	141	66	85	1,01	SOGX 07T208	451,60	**21501**
KUB-P.3D.220.R.07-C25	U43 12200	**22**	25	30	141	66	85	1,01	SOGX 07T208	451,60	**22002**
KUB-P.3D.225.R.07-C25	U43 12250	**22,5**	25	30	145	69	89	1,01	SOGX 07T208	451,60	**22502**
KUB-P.3D.230.R.07-C25	U43 12300	**23**	25	30	145	69	89	1,01	SOGX 07T208	451,60	**23002**
KUB-P.3D.235.R.08-C32	U43 22350	**23,5**	32	39	152	72	92	1,28	SOGX 080308	489,30	**23503**
KUB-P.3D.240.R.08-C32	U43 22400	**24**	32	39	152	72	92	1,28	SOGX 080308	489,30	**24003**
KUB-P.3D.245.R.08-C32	U43 22450	**24,5**	32	39	156	75	96	1,28	SOGX 080308	489,30	**24503**
KUB-P.3D.250.R.08-C32	U43 22500	**25**	32	39	156	75	96	1,28	SOGX 080308	489,30	**25003**
KUB-P.3D.255.R.08-C32	U43 22550	**25,5**	32	39	159	78	99	1,28	SOGX 080308	489,30	**25503**
KUB-P.3D.260.R.08-C32	U43 22600	**26**	32	39	159	78	99	1,28	SOGX 080308	489,30	**26003**
KUB-P.3D.265.R.09-C32	U43 22650	**26,5**	32	39	163	81	103	2,25	SOGX 09T308	514,50	**26503**
KUB-P.3D.270.R.09-C32	U43 22700	**27**	32	39	163	81	103	2,25	SOGX 09T308	514,50	**27003**
KUB-P.3D.275.R.09-C32	U43 22750	**27,5**	32	39	166	84	106	2,25	SOGX 09T308	514,50	**27503**
KUB-P.3D.280.R.09-C32	U43 22800	**28**	32	39	166	84	106	2,25	SOGX 09T308	514,50	**28003**
KUB-P.3D.285.R.09-C32	U43 22850	**28,5**	32	39	170	87	110	2,25	SOGX 09T308	514,50	**28503**
KUB-P.3D.290.R.09-C32	U43 22900	**29**	32	39	170	87	110	2,25	SOGX 09T308	514,50	**29003**
KUB-P.3D.295.R.09-C32	U43 22950	**29,5**	32	39	173	90	113	2,25	SOGX 09T308	514,50	**29503**
KUB-P.3D.300.R.09-C32	U43 23000	**30**	32	39	173	90	113	2,25	SOGX 09T308	514,50	**30003**
KUB-P.3D.305.R.10-C40	U43 33050	**30,5**	40	50	185	93	117	2,8	SOGX 100408	560,90	**30504**
KUB-P.3D.310.R.10-C40	U43 33100	**31**	40	50	185	93	117	2,8	SOGX 100408	560,90	**31004**
KUB-P.3D.315.R.10-C40	U43 33150	**31,5**	40	50	188	96	120	2,8	SOGX 100408	560,90	**31504**
KUB-P.3D.320.R.10-C40	U43 33200	**32**	40	50	188	96	120	2,8	SOGX 100408	560,90	**32004**
KUB-P.3D.325.R.10-C40	U43 33250	**32,5**	40	50	192	99	124	2,8	SOGX 100408	560,90	**32504**
KUB-P.3D.330.R.10-C40	U43 33300	**33**	40	50	192	99	124	2,8	SOGX 100408	560,90	**33004**
KUB-P.3D.335.R.11-C40	U43 33350	**33,5**	40	50	195	102	127	2,8	SOGX 110408	587,50	**33504**
KUB-P.3D.340.R.11-C40	U43 33400	**34**	40	50	195	102	127	2,8	SOGX 110408	587,50	**34004**
KUB-P.3D.345.R.11-C40	U43 33450	**34,5**	40	50	199	105	131	2,8	SOGX 110408	587,50	**34504**
KUB-P.3D.350.R.11-C40	U43 33500	**35**	40	50	199	105	131	2,8	SOGX 110408	587,50	**35004**
KUB-P.3D.355.R.11-C40	U43 33550	**35,5**	40	50	202	108	134	2,8	SOGX 110408	587,50	**35504**
KUB-P.3D.360.R.11-C40	U43 33600	**36**	40	50	202	108	134	2,8	SOGX 110408	587,50	**36004**
KUB-P.3D.365.R.11-C40	U43 33650	**36,5**	40	50	206	111	138	2,8	SOGX 110408	587,50	**36504**
KUB-P.3D.370.R.11-C40	U43 33700	**37**	40	50	206	111	138	2,8	SOGX 110408	587,50	**37004**
KUB-P.3D.375.R.12-C40	U43 33750	**37,5**	40	50	209	114	141	6,25	SOGX 120408	605,00	**37504**
KUB-P.3D.380.R.12-C40	U43 33800	**38**	40	50	209	114	141	6,25	SOGX 120408	605,00	**38004**
KUB-P.3D.385.R.12-C40	U43 33850	**38,5**	40	50	213	117	145	6,25	SOGX 120408	605,00	**38504**

Nadaljevanje na naslednji strani

KUB Pentron – Sveder z obračalnimi ploščicami

Obseg dobave:
Sveder z obračalnimi ploščicami, vključno z vpenjalnim vijaki

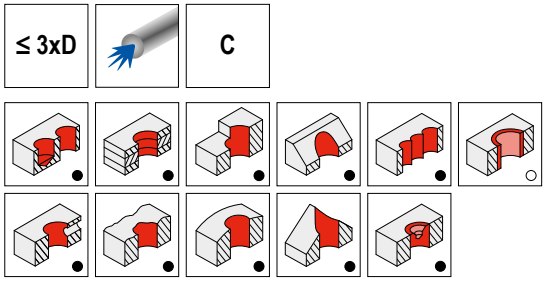

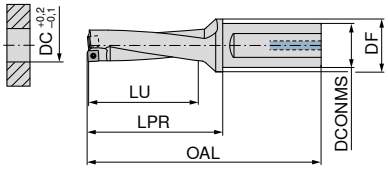



										10 873 ...
Oznaka	Št. sistema KOMET	**DC** mm	DCONMS mm	DF mm	OAL mm	LU mm	LPR mm	Pritezni moment Nm	Obračalna ploščica	EUR 2B/6#
KUB-P.3D.390.R.12-C40	U43 33900	**39**	40	50	213	117	145	6,25	SOGX 120408	605,00 **39004**
KUB-P.3D.395.R.12-C40	U43 33950	**39,5**	40	50	216	120	148	6,25	SOGX 120408	605,00 **39504**
KUB-P.3D.400.R.12-C40	U43 34000	**40**	40	50	216	120	148	6,25	SOGX 120408	605,00 **40004**
KUB-P.3D.405.R.12-C40	U43 34050	**40,5**	40	50	220	123	152	6,25	SOGX 120408	605,00 **40504**
KUB-P.3D.410.R.12-C40	U43 34100	**41**	40	50	220	123	152	6,25	SOGX 120408	605,00 **41004**
KUB-P.3D.415.R.12-C40	U43 34150	**41,5**	40	50	223	126	155	6,25	SOGX 120408	605,00 **41504**
KUB-P.3D.420.R.12-C40	U43 34200	**42**	40	50	223	126	155	6,25	SOGX 120408	605,00 **42004**
KUB-P.3D.425.R.13-C40	U43 34250	**42,5**	40	50	227	129	159	6,25	SOGX 130508	605,00 **42504**
KUB-P.3D.430.R.13-C40	U43 34300	**43**	40	50	227	129	159	6,25	SOGX 130508	605,00 **43004**
KUB-P.3D.435.R.13-C40	U43 34350	**43,5**	40	50	230	132	162	6,25	SOGX 130508	605,00 **43504**
KUB-P.3D.440.R.13-C40	U43 34400	**44**	40	50	230	132	162	6,25	SOGX 130508	605,00 **44004**
KUB-P.3D.445.R.13-C40	U43 34450	**44,5**	40	50	234	135	166	6,25	SOGX 130508	605,00 **44504**
KUB-P.3D.450.R.13-C40	U43 34500	**45**	40	50	234	135	166	6,25	SOGX 130508	605,00 **45004**
KUB-P.3D.455.R.13-C40	U43 34550	**45,5**	40	50	237	138	169	6,25	SOGX 130508	605,00 **45504**
KUB-P.3D.460.R.13-C40	U43 34600	**46**	40	50	237	138	169	6,25	SOGX 130508	605,00 **46004**


Izvijač


D-ključ


Vpenjalni vijak

				80 950 ...			80 950 ...			10 950 ...	
Nadomestni deli DC				EUR Y7			EUR Y7			EUR W7/6B	
14 - 16	T05 - IP	7,81	**057**						M1,8x3,8 - 05IP	2,99	**10100**
16,5 - 18					T06 - IP	13,39	**123**		M2,0x4,3 - 06IP	2,99	**10000**
18,5 - 23					T06 - IP	13,39	**123**		M2,2x5,5 - 06IP	2,99	**10700**
23,5 - 26					T08 - IP	13,16	**125**		M2,5x6,3 - 08IP	2,99	**10800**
26,5 - 30					T08 - IP	13,16	**125**		M3,0x7,6 - 08IP	2,99	**10200**
30,5 - 37					T15 - IP	15,33	**128**		M3,5x7,5 - 15IP	2,99	**10300**
37,5 - 46					T20 - IP	16,17	**129**		M4,5x10 - 20IP	2,99	**10400**

Ustrezna vpenjala najdete v → **katalogu Vpenjalna orodja v 16. poglavju Vpenjala za orodja in pribor**

KUB Pentron – Sveder z obračalnimi ploščicami

Obseg dobave:

Sveder z obračalnimi ploščicami, vključno z vpenjalnim vijaki

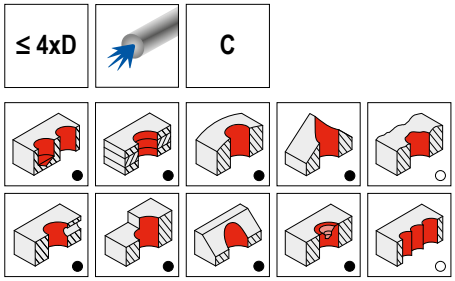

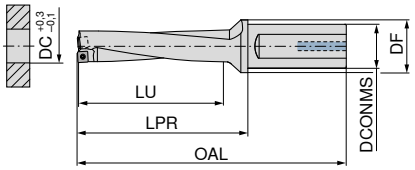



10 874 ...

Oznaka	Št. sistema KOMET	DC mm	DCONMS mm	DF mm	OAL mm	LU mm	LPR mm	Pritezni moment Nm	Obračalna ploščica	EUR 2B/6#	
KUB-P.4D.140.R.04-C20	U44 01400	**14**	20	30	119	56	69	0,38	SOGX 040204	512,00	**14001**
KUB-P.4D.145.R.04-C20	U44 01450	**14,5**	20	30	124	60	74	0,38	SOGX 040204	512,00	**14501**
KUB-P.4D.150.R.04-C20	U44 01500	**15**	20	30	124	60	74	0,38	SOGX 040204	512,00	**15001**
KUB-P.4D.155.R.04-C20	U44 01550	**15,5**	20	30	130	64	80	0,38	SOGX 040204	512,00	**15501**
KUB-P.4D.160.R.04-C20	U44 01600	**16**	20	30	130	64	80	0,38	SOGX 040204	512,00	**16001**
KUB-P.4D.165.R.05-C20	U44 01650	**16,5**	20	30	135	68	85	0,62	SOGX 050204	525,70	**16501**
KUB-P.4D.170.R.05-C20	U44 01700	**17**	20	30	135	68	85	0,62	SOGX 050204	525,70	**17001**
KUB-P.4D.175.R.05-C25	U44 11750	**17,5**	25	30	145	72	89	0,62	SOGX 050204	525,70	**17502**
KUB-P.4D.180.R.05-C25	U44 11800	**18**	25	30	145	72	89	0,62	SOGX 050204	525,70	**18002**
KUB-P.4D.185.R.06-C25	U44 11850	**18,5**	25	30	150	76	94	1,01	SOGX 060206	540,80	**18502**
KUB-P.4D.190.R.06-C25	U44 11900	**19**	25	30	150	76	94	1,01	SOGX 060206	540,80	**19002**
KUB-P.4D.195.R.06-C25	U44 11950	**19,5**	25	30	154	80	98	1,01	SOGX 060206	540,80	**19502**
KUB-P.4D.200.R.06-C25	U44 12000	**20**	25	30	154	80	98	1,01	SOGX 060206	540,80	**20002**
KUB-P.4D.205.R.07-C25	U44 12050	**20,5**	25	30	159	84	103	1,01	SOGX 07T208	560,90	**20502**
KUB-P.4D.210.R.07-C25	U44 12100	**21**	25	30	159	84	103	1,01	SOGX 07T208	560,90	**21002**
KUB-P.4D.215.R.07-C25	U44 12150	**21,5**	25	30	163	88	107	1,01	SOGX 07T208	560,90	**21502**
KUB-P.4D.220.R.07-C25	U44 12200	**22**	25	30	163	88	107	1,01	SOGX 07T208	560,90	**22002**
KUB-P.4D.225.R.07-C25	U44 12250	**22,5**	25	30	168	92	112	1,01	SOGX 07T208	560,90	**22502**
KUB-P.4D.230.R.07-C25	U44 12300	**23**	25	30	168	92	112	1,01	SOGX 07T208	560,90	**23002**
KUB-P.4D.235.R.08-C32	U44 22350	**23,5**	32	39	176	96	116	1,28	SOGX 080308	582,40	**23503**
KUB-P.4D.240.R.08-C32	U44 22400	**24**	32	39	176	96	116	1,28	SOGX 080308	582,40	**24003**
KUB-P.4D.245.R.08-C32	U44 22450	**24,5**	32	39	181	100	121	1,28	SOGX 080308	582,40	**24503**
KUB-P.4D.250.R.08-C32	U44 22500	**25**	32	39	181	100	121	1,28	SOGX 080308	582,40	**25003**
KUB-P.4D.255.R.08-C32	U44 22550	**25,5**	32	39	185	104	125	1,28	SOGX 080308	582,40	**25503**
KUB-P.4D.260.R.08-C32	U44 22600	**26**	32	39	185	104	125	1,28	SOGX 080308	582,40	**26003**
KUB-P.4D.265.R.09-C32	U44 22650	**26,5**	32	39	190	108	130	2,25	SOGX 09T308	657,80	**26503**
KUB-P.4D.270.R.09-C32	U44 22700	**27**	32	39	190	108	130	2,25	SOGX 09T308	657,80	**27003**
KUB-P.4D.275.R.09-C32	U44 22750	**27,5**	32	39	194	112	134	2,25	SOGX 09T308	657,80	**27503**
KUB-P.4D.280.R.09-C32	U44 22800	**28**	32	39	194	112	134	2,25	SOGX 09T308	657,80	**28003**
KUB-P.4D.285.R.09-C32	U44 22850	**28,5**	32	39	199	116	139	2,25	SOGX 09T308	657,80	**28503**
KUB-P.4D.290.R.09-C32	U44 22900	**29**	32	39	199	116	139	2,25	SOGX 09T308	657,80	**29003**
KUB-P.4D.295.R.09-C32	U44 22950	**29,5**	32	39	203	120	143	2,25	SOGX 09T308	657,80	**29503**
KUB-P.4D.300.R.09-C32	U44 23000	**30**	32	39	203	120	143	2,25	SOGX 09T308	657,80	**30003**
KUB-P.4D.305.R.10-C40	U44 33050	**30,5**	40	50	216	124	148	2,8	SOGX 100408	696,90	**30504**
KUB-P.4D.310.R.10-C40	U44 33100	**31**	40	50	216	124	148	2,8	SOGX 100408	696,90	**31004**
KUB-P.4D.315.R.10-C40	U44 33150	**31,5**	40	50	220	128	152	2,8	SOGX 100408	696,90	**31504**
KUB-P.4D.320.R.10-C40	U44 33200	**32**	40	50	220	128	152	2,8	SOGX 100408	696,90	**32004**
KUB-P.4D.325.R.10-C40	U44 33250	**32,5**	40	50	225	132	157	2,8	SOGX 100408	696,90	**32504**
KUB-P.4D.330.R.10-C40	U44 33300	**33**	40	50	225	132	157	2,8	SOGX 100408	696,90	**33004**
KUB-P.4D.335.R.11-C40	U44 33350	**33,5**	40	50	229	136	161	2,8	SOGX 110408	717,00	**33504**
KUB-P.4D.340.R.11-C40	U44 33400	**34**	40	50	229	136	161	2,8	SOGX 110408	717,00	**34004**
KUB-P.4D.345.R.11-C40	U44 33450	**34,5**	40	50	234	140	166	2,8	SOGX 110408	717,00	**34504**
KUB-P.4D.350.R.11-C40	U44 33500	**35**	40	50	234	140	166	2,8	SOGX 110408	717,00	**35004**
KUB-P.4D.355.R.11-C40	U44 33550	**35,5**	40	50	238	144	170	2,8	SOGX 110408	717,00	**35504**
KUB-P.4D.360.R.11-C40	U44 33600	**36**	40	50	238	144	170	2,8	SOGX 110408	717,00	**36004**
KUB-P.4D.365.R.11-C40	U44 33650	**36,5**	40	50	243	148	175	2,8	SOGX 110408	717,00	**36504**
KUB-P.4D.370.R.11-C40	U44 33700	**37**	40	50	243	148	175	2,8	SOGX 110408	717,00	**37004**
KUB-P.4D.375.R.12-C40	U44 33750	**37,5**	40	50	247	152	179	6,25	SOGX 120408	739,60	**37504**
KUB-P.4D.380.R.12-C40	U44 33800	**38**	40	50	247	152	179	6,25	SOGX 120408	739,60	**38004**
KUB-P.4D.385.R.12-C40	U44 33850	**38,5**	40	50	252	156	184	6,25	SOGX 120408	739,60	**38504**

Nadaljevanje na naslednji strani

KUB Pentron – Sveder z obračalnimi ploščicami

Obseg dobave:

Sveder z obračalnimi ploščicami, vključno z vpenjalnim vijaki

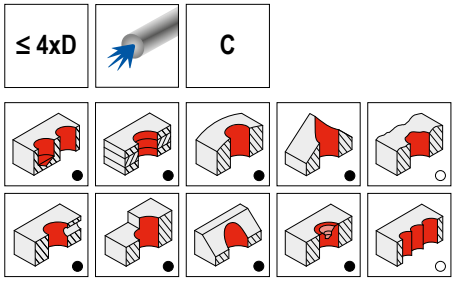

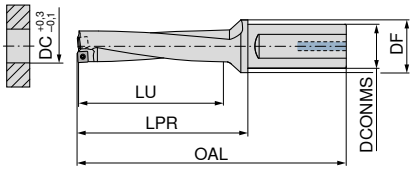



										10 874 ...	
Oznaka	Št. sistema KOMET	**DC** mm	DCONMS mm	DF mm	OAL mm	LU mm	LPR mm	Pritezni moment Nm	Obračalna ploščica	EUR 2B/6#	
KUB-P.4D.390.R.12-C40	U44 33900	**39**	40	50	252	156	184	6,25	SOGX 120408	739,60	**39004**
KUB-P.4D.395.R.12-C40	U44 33950	**39,5**	40	50	256	160	188	6,25	SOGX 120408	739,60	**39504**
KUB-P.4D.400.R.12-C40	U44 34000	**40**	40	50	256	160	188	6,25	SOGX 120408	739,60	**40004**
KUB-P.4D.405.R.12-C40	U44 34050	**40,5**	40	50	261	164	193	6,25	SOGX 120408	739,60	**40504**
KUB-P.4D.410.R.12-C40	U44 34100	**41**	40	50	261	164	193	6,25	SOGX 120408	739,60	**41004**
KUB-P.4D.415.R.12-C40	U44 34150	**41,5**	40	50	265	166	197	6,25	SOGX 120408	739,60	**41504**
KUB-P.4D.420.R.12-C40	U44 34200	**42**	40	50	265	168	197	6,25	SOGX 120408	739,60	**42004**
KUB-P.4D.425.R.13-C40	U44 34250	**42,5**	40	50	270	172	202	6,25	SOGX 130508	794,90	**42504**
KUB-P.4D.430.R.13-C40	U44 34300	**43**	40	50	270	172	202	6,25	SOGX 130508	794,90	**43004**
KUB-P.4D.435.R.13-C40	U44 34350	**43,5**	40	50	274	176	206	6,25	SOGX 130508	794,90	**43504**
KUB-P.4D.440.R.13-C40	U44 34400	**44**	40	50	274	176	206	6,25	SOGX 130508	794,90	**44004**
KUB-P.4D.445.R.13-C40	U44 34450	**44,5**	40	50	279	180	211	6,25	SOGX 130508	794,90	**44504**
KUB-P.4D.450.R.13-C40	U44 34500	**45**	40	50	279	180	211	6,25	SOGX 130508	794,90	**45004**
KUB-P.4D.455.R.13-C40	U44 34550	**45,5**	40	50	283	184	215	6,25	SOGX 130508	794,90	**45504**
KUB-P.4D.460.R.13-C40	U44 34600	**46**	40	50	283	184	215	6,25	SOGX 130508	794,90	**46004**



Izvijač



D-ključ



Vpenjalni vijak

			80 950 ...			80 950 ...		10 950 ...	
Nadomestni deli DC		EUR Y7				EUR Y7		EUR W7/6B	
14 - 16	T05 - IP	7,81	**057**				M1,8x3,8 - 05IP	2,99	**10100**
16,5 - 18				T06 - IP	13,39	**123**	M2,0x4,3 - 06IP	2,99	**10000**
18,5 - 23				T06 - IP	13,39	**123**	M2,2x5,5 - 06IP	2,99	**10700**
23,5 - 26				T08 - IP	13,16	**125**	M2,5x6,3 - 08IP	2,99	**10800**
26,5 - 30				T08 - IP	13,16	**125**	M3,0x7,6 - 08IP	2,99	**10200**
30,5 - 37				T15 - IP	15,33	**128**	M3,5x7,5 - 15IP	2,99	**10300**
37,5 - 46				T20 - IP	16,17	**129**	M4,5x10 - 20IP	2,99	**10400**

Ustrezna vpenjala najdete v → **katalogu Vpenjalna orodja v 16. poglavju Vpenjala za orodja in pribor**

KUB Pentron – Sveder z obračalnimi ploščicami

Obseg dobave:

Sveder z obračalnimi ploščicami, vključno z vpenjalnim vijaki

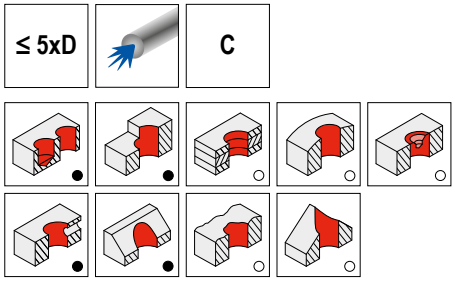

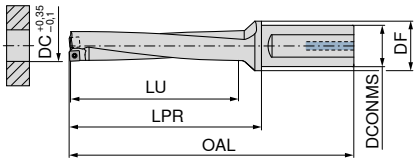



10 875 ...

Oznaka	Št. sistema KOMET	DC mm	DCONMS mm	DF mm	OAL mm	LU mm	LPR mm	Pritezni moment Nm	Obračalna ploščica	EUR 2B/6#	
KUB-P.5D.140.R.04-C20	U45 01400	**14**	20	30	133	70	83	0,38	SOGX 040204	553,40	**14001**
KUB-P.5D.145.R.04-C20	U45 01450	**14,5**	20	30	139	75	89	0,38	SOGX 040204	553,40	**14501**
KUB-P.5D.150.R.04-C20	U45 01500	**15**	20	30	139	75	89	0,38	SOGX 040204	553,40	**15001**
KUB-P.5D.155.R.04-C20	U45 01550	**15,5**	20	30	146	80	96	0,38	SOGX 040204	553,40	**15501**
KUB-P.5D.160.R.04-C20	U45 01600	**16**	20	30	146	80	96	0,38	SOGX 040204	553,40	**16001**
KUB-P.5D.165.R.05-C20	U45 01650	**16,5**	20	30	152	85	102	0,62	SOGX 050204	569,70	**16501**
KUB-P.5D.170.R.05-C20	U45 01700	**17**	20	30	152	85	102	0,62	SOGX 050204	569,70	**17001**
KUB-P.5D.175.R.05-C25	U45 11750	**17,5**	25	30	163	90	107	0,62	SOGX 050204	569,70	**17502**
KUB-P.5D.180.R.05-C25	U45 11800	**18**	25	30	163	90	107	0,62	SOGX 050204	569,70	**18002**
KUB-P.5D.185.R.06-C25	U45 11850	**18,5**	25	30	169	95	113	1,01	SOGX 060206	569,70	**18502**
KUB-P.5D.190.R.06-C25	U45 11900	**19**	25	30	169	95	113	1,01	SOGX 060206	582,40	**19002**
KUB-P.5D.195.R.06-C25	U45 11950	**19,5**	25	30	174	100	118	1,01	SOGX 060206	582,40	**19502**
KUB-P.5D.200.R.06-C25	U45 12000	**20**	25	30	174	100	118	1,01	SOGX 060206	582,40	**20002**
KUB-P.5D.205.R.07-C25	U45 12050	**20,5**	25	30	180	105	124	1,01	SOGX 07T208	603,80	**20502**
KUB-P.5D.210.R.07-C25	U45 12100	**21**	25	30	180	105	124	1,01	SOGX 07T208	603,80	**21002**
KUB-P.5D.215.R.07-C25	U45 12150	**21,5**	25	30	185	110	129	1,01	SOGX 07T208	603,80	**21502**
KUB-P.5D.220.R.07-C25	U45 12200	**22**	25	30	185	110	129	1,01	SOGX 07T208	603,80	**22002**
KUB-P.5D.225.R.07-C25	U45 12250	**22,5**	25	30	191	115	135	1,01	SOGX 07T208	603,80	**22502**
KUB-P.5D.230.R.07-C25	U45 12300	**23**	25	30	191	115	135	1,01	SOGX 07T208	603,80	**23002**
KUB-P.5D.235.R.08-C32	U45 22350	**23,5**	32	39	200	120	140	1,28	SOGX 080308	623,90	**23503**
KUB-P.5D.240.R.08-C32	U45 22400	**24**	32	39	200	120	140	1,28	SOGX 080308	623,90	**24003**
KUB-P.5D.245.R.08-C32	U45 22450	**24,5**	32	39	206	125	146	1,28	SOGX 080308	623,90	**24503**
KUB-P.5D.250.R.08-C32	U45 22500	**25**	32	39	206	125	146	1,28	SOGX 080308	623,90	**25003**
KUB-P.5D.255.R.08-C32	U45 22550	**25,5**	32	39	211	130	151	1,28	SOGX 080308	623,90	**25503**
KUB-P.5D.260.R.08-C32	U45 22600	**26**	32	39	211	130	151	1,28	SOGX 080308	623,90	**26003**
KUB-P.5D.265.R.09-C32	U45 22650	**26,5**	32	39	217	135	157	2,25	SOGX 09T308	703,10	**26503**
KUB-P.5D.270.R.09-C32	U45 22700	**27**	32	39	217	135	157	2,25	SOGX 09T308	703,10	**27003**
KUB-P.5D.275.R.09-C32	U45 22750	**27,5**	32	39	222	140	162	2,25	SOGX 09T308	703,10	**27503**
KUB-P.5D.280.R.09-C32	U45 22800	**28**	32	39	222	140	162	2,25	SOGX 09T308	703,10	**28003**
KUB-P.5D.285.R.09-C32	U45 22850	**28,5**	32	39	228	145	168	2,25	SOGX 09T308	703,10	**28503**
KUB-P.5D.290.R.09-C32	U45 22900	**29**	32	39	228	145	168	2,25	SOGX 09T308	703,10	**29003**
KUB-P.5D.295.R.09-C32	U45 22950	**29,5**	32	39	233	150	173	2,25	SOGX 09T308	703,10	**29503**
KUB-P.5D.300.R.09-C32	U45 23000	**30**	32	39	233	150	173	2,25	SOGX 09T308	703,10	**30003**
KUB-P.5D.305.R.10-C40	U45 33050	**30,5**	40	50	247	155	179	2,8	SOGX 100408	752,20	**30504**
KUB-P.5D.310.R.10-C40	U45 33100	**31**	40	50	247	155	179	2,8	SOGX 100408	752,20	**31004**
KUB-P.5D.315.R.10-C40	U45 33150	**31,5**	40	50	252	160	184	2,8	SOGX 100408	752,20	**31504**
KUB-P.5D.320.R.10-C40	U45 33200	**32**	40	50	252	160	184	2,8	SOGX 100408	752,20	**32004**
KUB-P.5D.325.R.10-C40	U45 33250	**32,5**	40	50	258	165	190	2,8	SOGX 100408	752,20	**32504**
KUB-P.5D.330.R.10-C40	U45 33300	**33**	40	50	258	165	190	2,8	SOGX 100408	752,20	**33004**
KUB-P.5D.335.R.11-C40	U45 33350	**33,5**	40	50	263	170	195	2,8	SOGX 110408	773,60	**33504**
KUB-P.5D.340.R.11-C40	U45 33400	**34**	40	50	263	170	195	2,8	SOGX 110408	773,60	**34004**
KUB-P.5D.345.R.11-C40	U45 33450	**34,5**	40	50	269	175	201	2,8	SOGX 110408	773,60	**34504**
KUB-P.5D.350.R.11-C40	U45 33500	**35**	40	50	269	175	201	2,8	SOGX 110408	773,60	**35004**
KUB-P.5D.355.R.11-C40	U45 33550	**35,5**	40	50	274	180	206	2,8	SOGX 110408	773,60	**35504**
KUB-P.5D.360.R.11-C40	U45 33600	**36**	40	50	274	180	206	2,8	SOGX 110408	773,60	**36004**
KUB-P.5D.365.R.11-C40	U45 33650	**36,5**	40	50	280	185	212	2,8	SOGX 110408	773,60	**36504**
KUB-P.5D.370.R.11-C40	U45 33700	**37**	40	50	280	185	212	2,8	SOGX 110408	773,60	**37004**
KUB-P.5D.375.R.12-C40	U45 33750	**37,5**	40	50	285	190	217	6,25	SOGX 120408	794,90	**37504**
KUB-P.5D.380.R.12-C40	U45 33800	**38**	40	50	285	190	217	6,25	SOGX 120408	794,90	**38004**
KUB-P.5D.385.R.12-C40	U45 33850	**38,5**	40	50	291	195	223	6,25	SOGX 120408	794,90	**38504**

Nadaljevanje na naslednji strani

KUB Pentron – Sveder z obračalnimi ploščicami

Obseg dobave:

Sveder z obračalnimi ploščicami, vključno z vpenjalnim vijaki

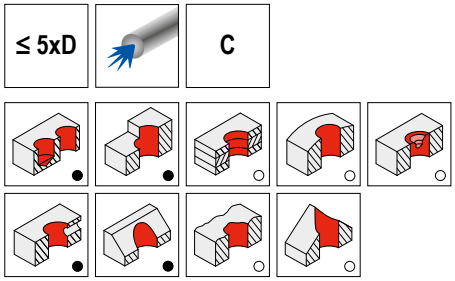

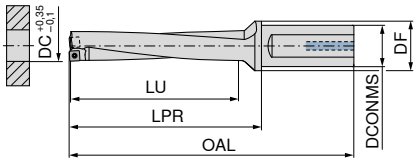



										10 875 ...
Oznaka	Št. sistema KOMET	**DC** mm	DCONMS mm	DF mm	OAL mm	LU mm	LPR mm	Pritezni moment Nm	Obračalna ploščica	EUR 2B/6#
KUB-P.5D.390.R.12-C40	U45 33900	**39**	40	50	291	195	223	6,25	SOGX 120408	794,90 **39004**
KUB-P.5D.395.R.12-C40	U45 33950	**39,5**	40	50	296	200	228	6,25	SOGX 120408	794,90 **39504**
KUB-P.5D.400.R.12-C40	U45 34000	**40**	40	50	296	200	228	6,25	SOGX 120408	794,90 **40004**
KUB-P.5D.405.R.12-C40	U45 34050	**40,5**	40	50	302	205	234	6,25	SOGX 120408	794,90 **40504**
KUB-P.5D.410.R.12-C40	U45 34100	**41**	40	50	302	205	234	6,25	SOGX 120408	794,90 **41004**
KUB-P.5D.415.R.12-C40	U45 34150	**41,5**	40	50	307	210	239	6,25	SOGX 120408	794,90 **41504**
KUB-P.5D.420.R.12-C40	U45 34200	**42**	40	50	307	210	239	6,25	SOGX 120408	794,90 **42004**
KUB-P.5D.425.R.13-C40	U45 34250	**42,5**	40	50	313	215	245	6,25	SOGX 130508	866,70 **42504**
KUB-P.5D.430.R.13-C40	U45 34300	**43**	40	50	313	215	245	6,25	SOGX 130508	866,70 **43004**
KUB-P.5D.435.R.13-C40	U45 34350	**43,5**	40	50	318	220	250	6,25	SOGX 130508	866,70 **43504**
KUB-P.5D.440.R.13-C40	U45 34400	**44**	40	50	318	220	250	6,25	SOGX 130508	866,70 **44004**
KUB-P.5D.445.R.13-C40	U45 34450	**44,5**	40	50	324	225	256	6,25	SOGX 130508	866,70 **44504**
KUB-P.5D.450.R.13-C40	U45 34500	**45**	40	50	324	225	256	6,25	SOGX 130508	866,70 **45004**
KUB-P.5D.455.R.13-C40	U45 34550	**45,5**	40	50	329	230	261	6,25	SOGX 130508	866,70 **45504**
KUB-P.5D.460.R.13-C40	U45 34600	**46**	40	50	329	230	261	6,25	SOGX 130508	866,70 **46004**



Izvijač



D-ključ



Vpenjalni vijak

			80 950 ...			80 950 ...			10 950 ...
Nadomestni deli DC			EUR Y7			EUR Y7			EUR W7/6B
14 - 16	T05 - IP	7,81	**057**					M1,8x3,8 - 05IP	2,99 **10100**
16,5 - 18				T06 - IP	13,39	**123**		M2,0x4,3 - 06IP	2,99 **10000**
18,5 - 23				T06 - IP	13,39	**123**		M2,2x5,5 - 06IP	2,99 **10700**
23,5 - 26				T08 - IP	13,16	**125**		M2,5x6,3 - 08IP	2,99 **10800**
26,5 - 30				T08 - IP	13,16	**125**		M3,0x7,6 - 08IP	2,99 **10200**
30,5 - 37				T15 - IP	15,33	**128**		M3,5x7,5 - 15IP	2,99 **10300**
37,5 - 46				T20 - IP	16,17	**129**		M4,5x10 - 20IP	2,99 **10400**

Ustrezna vpenjala najdete v → **katalogu Vpenjalna orodja v 16. poglavju Vpenjala za orodja in pribor**

KUB Pentron CS – osnovni element

▲ SZID = nazivna velikost
▲ Pritezni moment se nanaša na pritrdilni vijak kasete

Obseg dobave:

Kasetni sveder, vključno s pritrdilnimi vijaki
Kasete in obračalne ploščice je treba naročiti ločeno

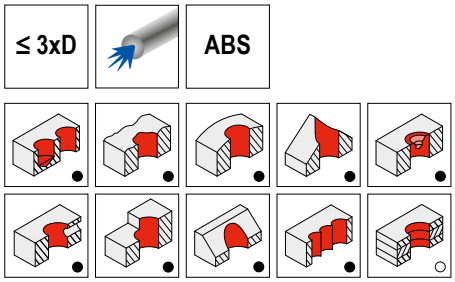

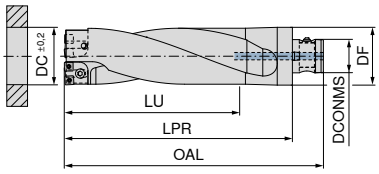



Oznaka	Št. sistema KOMET	DC mm	DF mm	OAL mm	DCONMS mm	LU mm	LPR mm	SZID	Pritezni moment Nm	10 876 ... EUR 2B/6#	
KUB-P.GH-CS.1.3D.64-66.ABS80	U60 46400	**64 - 66**	80	314	46	198	271	**1**	17,3	1.241,00	**64092**
KUB-P.GH-CS.1.3D.67-69.ABS80	U60 46700	**67 - 69**	80	323	46	207	280	**1**	17,3	1.255,00	**67092**
KUB-P.GH-CS.2.3D.70-72.ABS80	U60 47000	**70 - 72**	80	332	46	216	289	**2**	17,3	1.267,00	**70092**
KUB-P.GH-CS.2.3D.73-75.ABS80	U60 47300	**73 - 75**	80	341	46	225	298	**2**	17,3	1.279,00	**73092**
KUB-P.GH-CS.3.3D.76-78.ABS80	U60 47600	**76 - 78**	80	350	46	234	307	**3**	42	1.293,00	**76092**
KUB-P.GH-CS.3.3D.79-81.ABS80	U60 47900	**79 - 81**	80	359	46	243	316	**3**	42	1.305,00	**79092**
KUB-P.GH-CS.3.3D.82-84.ABS80	U60 48200	**82 - 84**	80	368	46	252	325	**3**	42	1.318,00	**82092**
KUB-P.GH-CS.4.3D.85-87.ABS100	U60 58500	**85 - 87**	100	397	56	261	342	**4**	42	1.345,00	**85091**
KUB-P.GH-CS.4.3D.88-90.ABS100	U60 58800	**88 - 90**	100	406	56	270	351	**4**	42	1.372,00	**88091**
KUB-P.GH-CS.4.3D.91-93.ABS100	U60 59100	**91 - 93**	100	415	56	279	360	**4**	42	1.396,00	**91091**
KUB-P.GH-CS.5.3D.94-96.ABS100	U60 59400	**94 - 96**	100	424	56	288	369	**5**	42	1.422,00	**94091**


T-vpenjalni ključ


Pritrdilni vijak

Nadomestni deli DC		80 397 ... EUR Y7			10 950 ... EUR W7/6B	
64 - 66	SW5	5,46	**050**	M6x16 - SW5	1,06	**16700**
67 - 69	SW5	5,46	**050**	M6x16 - SW5	1,06	**16700**
70 - 72	SW5	5,46	**050**	M6x16 - SW5	1,06	**16700**
73 - 75	SW5	5,46	**050**	M6x16 - SW5	1,06	**16700**
76 - 78	SW6	6,35	**060**	M8x18 - SW6	1,13	**16800**
79 - 81	SW6	6,35	**060**	M8x18 - SW6	1,13	**16800**
82 - 84	SW6	6,35	**060**	M8x18 - SW6	1,13	**16800**
85 - 87	SW6	6,35	**060**	M8x20 - SW6	1,13	**16900**
88 - 90	SW6	6,35	**060**	M8x20 - SW6	1,13	**16900**
91 - 93	SW6	6,35	**060**	M8x20 - SW6	1,13	**16900**
94 - 96	SW6	6,35	**060**	M8x20 - SW6	1,13	**16900**

KUB Pentron CS – notranja kaseta

▲ SZID = nazivna velikost
▲ Pritezni moment se nanaša na vpenjalne vijake obračalnih ploščic

Obseg dobave:
Notranja kaseta vključno z vpenjalnimi vijaki obračalne ploščice

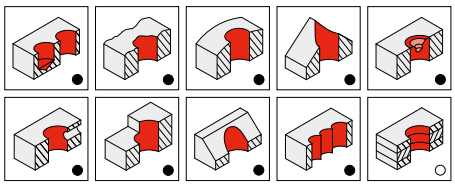

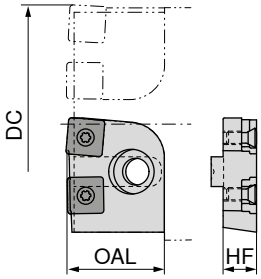



DC mm	Št. sistema KOMET	OAL mm	SZID	HF mm	Pritezni moment Nm	Obračalna ploščica	10 877 ... EUR 2B/6#	
64 - 69	D60 06400	28,00	**1**	9	2,8	SOGX 100408	232,70	**16400**
70 - 75	D60 07000	30,00	**2**	10	2,8	SOGX 110408	232,70	**27000**
76 - 84	D60 07600	33,00	**3**	11	6,25	SOGX 120408	232,70	**37600**
85 - 93	D60 08501	35,34	**4**	12	6,25	SOGX 130508	232,70	**48501**
94 - 96	D60 09400	35,34	**5**	12	6,25	SOGX 130508	232,70	**59400**


D-ključ


Vpenjalni vijak

Nadomestni deli DC		80 950 ... EUR Y7		10 950 ... EUR W7/6B	
64 - 69	T15 - IP	15,33	**128**	M3,5x7,5 - 15IP	2,99 **10300**
70 - 75	T15 - IP	15,33	**128**	M3,5x7,5 - 15IP	2,99 **10300**
76 - 84	T20 - IP	16,17	**129**	M4,5x10 - 20IP	2,99 **10400**
85 - 93	T20 - IP	16,17	**129**	M4,5x10 - 20IP	2,99 **10400**
94 - 96	T20 - IP	16,17	**129**	M4,5x10 - 20IP	2,99 **10400**

Notranja kaseta in sedež notranje kasete na osnovnem telesu sta opremljena z zaščito pred zamenjavo, ki preprečuje nepravilno vgradnjo notranje in zunanje kasete.

Zaščita pred zamenjavo



KUB Pentron CS – zunanja kaseta

▲ SZID = nazivna velikost
▲ Pritezni moment se nanaša na vpenjalne vijake obračalnih ploščic

Obseg dobave:
Zunanja kaseta vključno z vpenjalnimi vijaki obračalnih ploščic

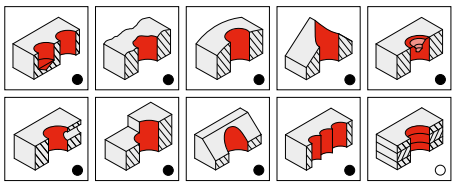

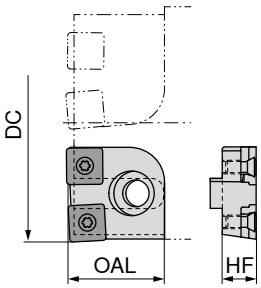



DC mm	Št. sistema KOMET	OAL mm	SZID	HF mm	Pritezni moment Nm	Obračalna ploščica	10 878 ... EUR 2B/6#	
64	D60 16400	27,8	1	9	2,8	SOGX 100408	314,20	16400
65	D60 16500	27,8	1	9	2,8	SOGX 100408	314,20	16500
66	D60 16600	27,8	1	9	2,8	SOGX 100408	314,20	16600
67	D60 16700	27,8	1	9	2,8	SOGX 100408	314,20	16700
68	D60 16800	27,8	1	9	2,8	SOGX 100408	314,20	16800
69	D60 16900	27,8	1	9	2,8	SOGX 100408	314,20	16900
70	D60 17000	29,8	2	10	2,8	SOGX 110408	314,20	27000
71	D60 17100	29,8	2	10	2,8	SOGX 110408	314,20	27100
72	D60 17200	29,8	2	10	2,8	SOGX 110408	314,20	27200
73	D60 17300	29,8	2	10	2,8	SOGX 110408	314,20	27300
74	D60 17400	29,8	2	10	2,8	SOGX 110408	314,20	27400
75	D60 17500	29,8	2	10	2,8	SOGX 110408	314,20	27500
76	D60 17600	32,8	3	11	6,25	SOGX 120408	314,20	37600
77	D60 17700	32,8	3	11	6,25	SOGX 120408	314,20	37700
78	D60 17800	32,8	3	11	6,25	SOGX 120408	314,20	37800
79	D60 17900	32,8	3	11	6,25	SOGX 120408	314,20	37900
80	D60 18000	32,8	3	11	6,25	SOGX 120408	314,20	38000
81	D60 18100	32,8	3	11	6,25	SOGX 120408	314,20	38100
82	D60 18200	32,8	3	11	6,25	SOGX 120408	314,20	38200
83	D60 18300	32,8	3	11	6,25	SOGX 120408	314,20	38300
84	D60 18400	32,8	3	11	6,25	SOGX 120408	314,20	38400
85	D60 18500	35,8	4	12	6,25	SOGX 130508	314,20	48500
86	D60 18600	35,8	4	12	6,25	SOGX 130508	314,20	48600
87	D60 18700	35,8	4	12	6,25	SOGX 130508	314,20	48700
88	D60 18800	35,8	4	12	6,25	SOGX 130508	314,20	48800
89	D60 18900	35,8	4	12	6,25	SOGX 130508	314,20	48900
90	D60 19000	35,8	4	12	6,25	SOGX 130508	314,20	49000
91	D60 19100	35,8	4	12	6,25	SOGX 130508	314,20	49100
92	D60 19200	35,8	4	12	6,25	SOGX 130508	314,20	49200
93	D60 19300	35,8	4	12	6,25	SOGX 130508	314,20	49300
94	D60 19401	35,8	5	12	6,25	SOGX 130508	314,20	59400
95	D60 19501	35,8	5	12	6,25	SOGX 130508	314,20	59500
96	D60 19601	35,8	5	12	6,25	SOGX 130508	314,20	59600


D-ključ


Vpenjalni vijak

Nadomestni deli

DC		80 950 ... EUR Y7			10 950 ... EUR W7/6B	
64 - 75	T15 - IP	15,33	128	M3,5x7,5 - 15IP	2,99	10300
76 - 96	T20 - IP	16,17	129	M4,5x10 - 20IP	2,99	10400

Vmesne dimenzije so na voljo po naročilu.

SOGX

Oznaka	L	IC	D1	S
	mm	mm	mm	mm
SOGX 0402..	4,8	4,8	2,05	2,20
SOGX 0502..	5,5	5,5	2,30	2,40
SOGX 0602..	6,2	6,2	2,60	2,75
SOGX 07T2..	7,1	7,1	2,60	2,97
SOGX 0803..	8,0	8,0	2,85	3,40
SOGX 09T3..	8,9	8,9	3,40	3,90
SOGX 1004..	9,8	9,8	4,10	4,20
SOGX 1104..	10,9	10,9	4,10	4,50
SOGX 1204..	12,0	12,0	5,20	4,80
SOGX 1305..	13,2	13,2	5,20	5,20

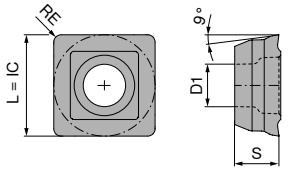

3

SOGX

			-01 BK8425	-01 BK7935	-01 BK6115	-01 BK7710	-03 BK8430
							
			SOGX	SOGX	SOGX	SOGX	SOGX
			10 820 ...	10 820 ...	10 820 ...	10 820 ...	10 820 ...
ISO	Št. sistema KOMET	RE mm	EUR 1A/3#	EUR 1A/3#	EUR 1A/3#	EUR 1A/3#	EUR 1A/3#
040204	W80 10010.046115	0,4			20,27 40401		
040204	W80 10010.047710	0,4				20,28 90401	
040204	W80 10010.047935	0,4		20,28 50401			
040204	W80 10010.048425	0,4	20,27 30401				
040204	W80 10030.048430	0,4					20,27 00403
050204	W80 12010.046115	0,4			20,38 40501		
050204	W80 12010.047710	0,4				20,41 90501	
050204	W80 12010.047935	0,4		20,41 50501			
050204	W80 12010.048425	0,4	20,38 30501				
050204	W80 12030.048430	0,4					20,38 00503
060206	W80 18010.066115	0,6			20,53 40601		
060206	W80 18010.067710	0,6				20,56 90601	
060206	W80 18010.067935	0,6		20,56 50601			
060206	W80 18010.068425	0,6	20,53 30601				
060206	W80 18030.068430	0,6					20,53 00603
07T208	W80 20010.086115	0,8			20,64 40701		
07T208	W80 20010.087710	0,8				20,71 90701	
07T208	W80 20010.087935	0,8		20,71 50701			
07T208	W80 20010.088425	0,8	20,64 30701				
07T208	W80 20030.088430	0,8					20,64 00703
080308	W80 24010.086115	0,8			20,79 40801		
080308	W80 24010.087710	0,8				20,78 90801	
080308	W80 24010.087935	0,8		20,78 50801			
080308	W80 24010.088425	0,8	20,79 30801				
080308	W80 24030.088430	0,8					20,79 00803
09T308	W80 28010.086115	0,8			21,57 40901		
09T308	W80 28010.087710	0,8				21,56 90901	
09T308	W80 28010.087935	0,8		21,56 50901			
09T308	W80 28010.088425	0,8	21,57 30901				
09T308	W80 28030.088430	0,8					21,57 00903
100408	W80 32010.086115	0,8			22,22 41001		
100408	W80 32010.087710	0,8				22,26 91001	
100408	W80 32010.087935	0,8		22,26 51001			
100408	W80 32010.088425	0,8	22,22 31001				
100408	W80 32030.088430	0,8					22,22 01003
110408	W80 38010.086115	0,8			22,88 41101		
110408	W80 38010.087710	0,8				22,89 91101	
110408	W80 38010.087935	0,8		22,89 51101			
110408	W80 38010.088425	0,8	22,88 31101				
110408	W80 38030.088430	0,8					22,88 01103
120408	W80 42010.086115	0,8			24,06 41201		
120408	W80 42010.087710	0,8				24,03 91201	
120408	W80 42010.087935	0,8		24,03 51201			
120408	W80 42010.088425	0,8	24,06 31201				
120408	W80 42030.088430	0,8					24,06 01203
130508	W80 46010.086115	0,8			27,98 41301		
130508	W80 46010.087710	0,8				28,06 91301	
130508	W80 46010.087935	0,8		28,06 51301			
130508	W80 46010.088425	0,8	27,98 31301				
130508	W80 46030.088430	0,8					27,98 01303
P			●	●	●		●
M			●	●	●		●
K			●	●	●		●
N			○	○		●	○
S			●	●		○	●
H			○		○		○
O				○		○	

→ v_c Stran 62–67

Uporaba **BK6115 -01** se priporoča izključno na obodnem rezilu!

SOGX

ISO	Št. sistema KOMET	RE mm	-13 BK8425 SOGX 10 820 ... EUR 1A/3#		NEW -21 BK8430 SOGX 10 820 ... EUR 1A/3#		NEW -21 BK7935 SOGX 10 820 ... EUR 1A/3#		-32 BK8425 SOGX 10 820 ... EUR 1A/3#		-34 BK8425 SOGX 10 820 ... EUR 1A/3#	
040204	W80 10130.048425	0,4	20,27	30413								
040204	W80 10210.047935	0,4					20,27	50421				
040204	W80 10210.048430	0,4			20,27	00421						
040204	W80 10320.048425	0,4							22,51	30432		
040204	W80 10340.048425	0,4									22,51	30434
050204	W80 12130.048425	0,4	20,38	30513								
050204	W80 12210.047935	0,4					20,38	50521				
050204	W80 12210.048430	0,4			20,38	00521						
050204	W80 12320.048425	0,4							22,65	30532		
050204	W80 12340.048425	0,4									22,65	30534
060206	W80 18130.068425	0,6	20,53	30613								
060206	W80 18210.067935	0,6					20,53	50621				
060206	W80 18210.068430	0,6			20,53	00621						
060206	W80 18320.068425	0,6							22,81	30632		
060206	W80 18340.068425	0,6									22,81	30634
07T208	W80 20130.088425	0,8	20,64	30713								
07T208	W80 20210.087935	0,8					20,64	50721				
07T208	W80 20210.088430	0,8			20,64	00721						
07T208	W80 20320.088425	0,8							22,94	30732		
07T208	W80 20340.088425	0,8									22,94	30734
080308	W80 24130.088425	0,8	20,79	30813								
080308	W80 24210.087935	0,8					20,79	50821				
080308	W80 24210.088430	0,8			20,79	00821						
080308	W80 24320.088425	0,8							23,11	30832		
080308	W80 24340.088425	0,8									23,11	30834
09T308	W80 28130.088425	0,8	21,57	30913								
09T308	W80 28210.087935	0,8					21,57	50921				
09T308	W80 28210.088430	0,8			21,57	00921						
09T308	W80 28320.088425	0,8							23,97	30932		
09T308	W80 28340.088425	0,8									23,97	30934
100408	W80 32130.088425	0,8	22,22	31013								
100408	W80 32210.087935	0,8					22,22	51021				
100408	W80 32210.088430	0,8			22,22	01021						
100408	W80 32320.088425	0,8							24,69	31032		
100408	W80 32340.088425	0,8									24,69	31034
110408	W80 38130.088425	0,8	22,88	31113								
110408	W80 38210.087935	0,8					22,88	51121				
110408	W80 38210.088430	0,8			22,88	01121						
110408	W80 38320.088425	0,8							25,41	31132		
110408	W80 38340.088425	0,8									25,41	31134
120408	W80 42130.088425	0,8	24,06	31213								
120408	W80 42210.087935	0,8					24,06	51221				
120408	W80 42210.088430	0,8			24,06	01221						
120408	W80 42320.088425	0,8							26,72	31232		
120408	W80 42340.088425	0,8									26,72	31234
130508	W80 46130.088425	0,8	27,98	31313								
130508	W80 46210.087935	0,8					27,98	51321				
130508	W80 46210.088430	0,8			27,98	01321						
130508	W80 46320.088425	0,8							31,09	31332		
130508	W80 46340.088425	0,8									31,09	31334
P			●		●		●		●		●	
M			●		●		●		●			
K			●		●		●		●		●	
N			○		○		○		○			
S			●		●		●		●			
H			○		○				○			
O							○					

→ v_c Stran 62–67

Uporaba **BK7935 -21** se priporoča izključno na obodnem rezilu!

BK8425 -34 priporočeno samo za sistema KUB Pentron 2xD in 3xD (10 872 ... / 10 873 ...)

Informacije o vrstah in lomilcih odrezkov najdete na → **straneh 85 + 86**

Dodatne obračalne ploščice najdete tudi v naši spletni trgovini
cuttingtools.ceratizit.com

KUB Trigon – Sveder z obračalnimi ploščicami

Obseg dobave:
Sveder z obračalnimi ploščicami, vključno z vpenjalnim vijaki

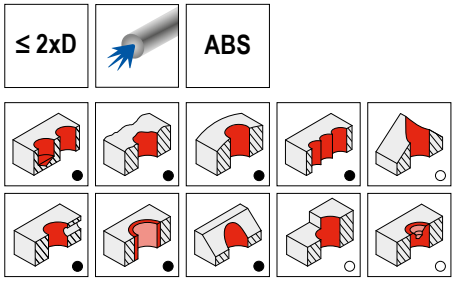

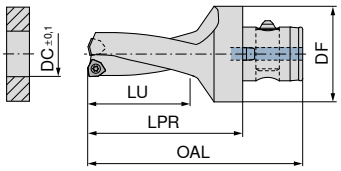



Oznaka	Št. sistema KOMET	DC mm	DF mm	OAL mm	LU mm	LPR mm	Pritezni moment Nm	Obračalna ploščica	10 892 ... EUR 2B/6#	
KUB-T.2D.140.R.03-ABS50	V30 31403	14	50	94	28	63	0,62	WOEX 030204	451,10	14095
KUB-T.2D.150.R.03-ABS50	V30 31503	15	50	96	30	65	0,62	WOEX 030204	451,10	15095
KUB-T.2D.160.R.03-ABS50	V30 31601	16	50	98	32	67	0,62	WOEX 030204	451,10	16095
KUB-T.2D.170.R.03-ABS50	V30 31701	17	50	100	34	69	0,62	WOEX 030204	451,10	17095
KUB-T.2D.180.R.03-ABS50	V30 31801	18	50	102	36	71	0,62	WOEX 030204	451,10	18095
KUB-T.2D.190.R.03-ABS50	V30 31901	19	50	104	38	73	0,62	WOEX 030204	451,10	19095
KUB-T.2D.200.R.04-ABS50	V30 32001	20	50	106	40	75	1,01	WOEX 040304	453,80	20095
KUB-T.2D.210.R.04-ABS50	V30 32101	21	50	108	42	77	1,01	WOEX 040304	453,80	21095
KUB-T.2D.220.R.04-ABS50	V30 32201	22	50	110	44	79	1,01	WOEX 040304	453,80	22095
KUB-T.2D.230.R.04-ABS50	V30 32301	23	50	112	46	81	1,01	WOEX 040304	453,80	23095
KUB-T.2D.240.R.04-ABS50	V30 32401	24	50	114	48	83	1,01	WOEX 040304	453,80	24095
KUB-T.2D.250.R.05-ABS50	V30 32501	25	50	116	50	85	1,28	WOEX 05T304	460,30	25095
KUB-T.2D.260.R.05-ABS50	V30 32601	26	50	118	52	87	1,28	WOEX 05T304	460,30	26095
KUB-T.2D.270.R.05-ABS50	V30 32701	27	50	120	54	89	1,28	WOEX 05T304	460,30	27095
KUB-T.2D.280.R.05-ABS50	V30 32801	28	50	122	56	91	1,28	WOEX 05T304	460,30	28095
KUB-T.2D.290.R.05-ABS50	V30 32901	29	50	124	58	93	1,28	WOEX 05T304	460,30	29095
KUB-T.2D.300.R.05-ABS50	V30 33001	30	50	131	60	100	1,28	WOEX 05T304	460,30	30095
KUB-T.2D.310.R.05-ABS50	V30 33101	31	50	133	62	102	1,28	WOEX 05T304	460,30	31095
KUB-T.2D.320.R.05-ABS50	V30 33201	32	50	135	64	104	1,28	WOEX 05T304	460,30	32095
KUB-T.2D.330.R.05-ABS50	V30 33301	33	50	137	66	106	1,28	WOEX 05T304	460,30	33095
KUB-T.2D.340.R.05-ABS50	V30 33401	34	50	139	68	108	1,28	WOEX 05T304	460,30	34095
KUB-T.2D.350.R.05-ABS50	V30 33501	35	50	141	70	110	1,28	WOEX 05T304	460,30	35095
KUB-T.2D.360.R.05-ABS50	V30 33601	36	50	143	72	112	1,28	WOEX 05T304	460,30	36095
KUB-T.2D.370.R.06-ABS50	V30 33701	37	50	155	74	124	2,8	WOEX 06T304	484,00	37095
KUB-T.2D.380.R.06-ABS50	V30 33801	38	50	157	76	126	2,8	WOEX 06T304	484,00	38095
KUB-T.2D.390.R.06-ABS50	V30 33901	39	50	159	78	128	2,8	WOEX 06T304	484,00	39095
KUB-T.2D.400.R.06-ABS50	V30 34001	40	50	161	80	130	2,8	WOEX 06T304	484,00	40095
KUB-T.2D.410.R.06-ABS50	V30 34101	41	50	163	82	132	2,8	WOEX 06T304	484,00	41095
KUB-T.2D.420.R.06-ABS50	V30 34201	42	50	165	84	134	2,8	WOEX 06T304	484,00	42095
KUB-T.2D.430.R.06-ABS50	V30 34301	43	50	167	86	136	2,8	WOEX 06T304	484,00	43095
KUB-T.2D.440.R.06-ABS50	V30 34401	44	50	169	88	138	2,8	WOEX 06T304	484,00	44095


D-ključ


Vpenjalni vijak

Nadomestni deli DC		80 950 ... EUR Y7			10 950 ... EUR W7/6B	
14 - 19	T06 - IP	13,39	123	M2,0x4,3 - 06IP	2,99	10000
20 - 24	T06 - IP	13,39	123	M2,2x5,5 - 06IP	2,99	10700
25 - 36	T08 - IP	13,16	125	M2,5x7,2 - 08IP	2,99	10500
37 - 44	T10 - IP	14,91	127	M3,5x7,3 - 10IP	2,99	10600

Ustrezna vpenjala najdete v → **katalogu Vpenjalna orodja v 16. poglavju Vpenjala za orodja in pribor**

KUB Trigon – Sveder z obračalnimi ploščicami

▲ Pritezni moment se nanaša na vpenjalne vijake obračalnih ploščic

Obseg dobave:

z vložkom za obračalne ploščice (10 897 ...) vklj. s pritrdilnim vijakom, cilindričnim zatičem in vpenjalnim vijakom
z vložkom za obračalne ploščice (10 898 ...) vklj. s pritrdilnim vijakom, cilindričnim zatičem in vpenjalnim vijakom

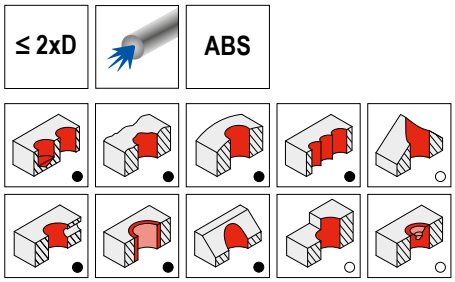

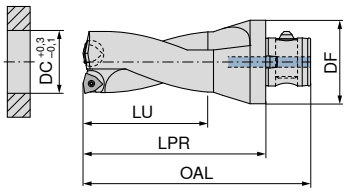



Oznaka	Št. sistema KOMET	DC mm	DF mm	OAL mm	LU mm	LPR mm	Pritezni moment Nm	Obračalna ploščica	10 892 ... EUR 2B/6#	
KUB-T.2D.450.R.08-ABS63	V13 34500	**45**	63	183	90	145	4,3	WOEX 080404	844,40	**45096**
KUB-T.2D.460.R.08-ABS63	V13 34600	**46**	63	185	92	147	4,3	WOEX 080404	844,40	**46096**
KUB-T.2D.470.R.08-ABS63	V13 34700	**47**	63	187	94	149	4,3	WOEX 080404	844,40	**47096**
KUB-T.2D.480.R.08-ABS63	V13 34800	**48**	63	189	96	151	4,3	WOEX 080404	844,40	**48096**
KUB-T.2D.490.R.08-ABS63	V13 34900	**49**	63	191	98	153	4,3	WOEX 080404	844,40	**49096**
KUB-T.2D.500.R.08-ABS63	V13 35000	**50**	63	193	100	155	4,3	WOEX 080404	844,40	**50096**
KUB-T.2D.510.R.08-ABS63	V13 35100	**51**	63	195	102	157	4,3	WOEX 080404	844,40	**51096**
KUB-T.2D.520.R.08-ABS63	V13 35200	**52**	63	197	104	159	4,3	WOEX 080404	844,40	**52096**
KUB-T.2D.530.R.08-ABS63	V13 35300	**53**	63	199	106	161	4,3	WOEX 080404	844,40	**53096**
KUB-T.2D.540.R.08-ABS63	V13 35400	**54**	63	201	108	163	4,3	WOEX 080404	844,40	**54096**
KUB-T.2D.550.R.10-ABS80	V14 35500	**55**	80	208	110	165	4,3	WOEX 100504	1.021,00	**55098**
KUB-T.2D.560.R.10-ABS80	V14 35600	**56**	80	210	112	167	4,3	WOEX 100504	1.021,00	**56098**
KUB-T.2D.570.R.10-ABS80	V14 35700	**57**	80	212	114	169	4,3	WOEX 100504	1.021,00	**57098**
KUB-T.2D.580.R.10-ABS80	V14 35800	**58**	80	214	116	171	4,3	WOEX 100504	1.021,00	**58098**
KUB-T.2D.590.R.10-ABS80	V14 35900	**59**	80	216	118	173	4,3	WOEX 100504	1.021,00	**59098**
KUB-T.2D.600.R.10-ABS80	V14 36000	**60**	80	218	120	175	4,3	WOEX 100504	1.021,00	**60098**
KUB-T.2D.610.R.10-ABS80	V14 36100	**61**	80	220	122	177	4,3	WOEX 100504	1.021,00	**61098**
KUB-T.2D.620.R.10-ABS80	V14 36200	**62**	80	222	124	179	4,3	WOEX 100504	1.021,00	**62098**
KUB-T.2D.630.R.10-ABS80	V14 36300	**63**	80	224	126	181	4,3	WOEX 100504	1.021,00	**63098**
KUB-T.2D.640.R.10-ABS80	V14 36400	**64**	80	226	128	183	4,3	WOEX 100504	1.021,00	**64098**
KUB-T.2D.650.R.10-ABS80	V14 36500	**65**	80	228	130	185	4,3	WOEX 100504	1.021,00	**65098**
KUB-T.2D.660.R.10-ABS80	V14 36600	**66**	80	230	132	187	4,3	WOEX 100504	1.021,00	**66098**
KUB-T.2D.670.R.10-ABS80	V14 36700	**67**	80	232	134	189	4,3	WOEX 100504	1.021,00	**67098**
KUB-T.2D.680.R.10-ABS80	V14 36800	**68**	80	234	136	191	4,3	WOEX 100504	1.021,00	**68098**
KUB-T.2D.690.R.12-ABS80	V14 36900	**69**	80	246	138	203	6,25	WOEX 120608	1.080,00	**69098**
KUB-T.2D.700.R.12-ABS80	V14 37000	**70**	80	248	140	205	6,25	WOEX 120608	1.080,00	**70098**
KUB-T.2D.710.R.12-ABS80	V14 37100	**71**	80	250	142	207	6,25	WOEX 120608	1.080,00	**71098**
KUB-T.2D.720.R.12-ABS80	V14 37200	**72**	80	252	144	209	6,25	WOEX 120608	1.080,00	**72098**
KUB-T.2D.730.R.12-ABS80	V14 37300	**73**	80	254	146	211	6,25	WOEX 120608	1.080,00	**73098**
KUB-T.2D.740.R.12-ABS80	V14 37400	**74**	80	256	148	213	6,25	WOEX 120608	1.080,00	**74098**
KUB-T.2D.750.R.12-ABS80	V14 37500	**75**	80	258	150	215	6,25	WOEX 120608	1.080,00	**75098**
KUB-T.2D.760.R.12-ABS80	V14 37600	**76**	80	260	152	217	6,25	WOEX 120608	1.080,00	**76098**
KUB-T.2D.770.R.12-ABS80	V14 37700	**77**	80	262	154	219	6,25	WOEX 120608	1.080,00	**77098**
KUB-T.2D.780.R.12-ABS80	V14 37800	**78**	80	264	156	221	6,25	WOEX 120608	1.080,00	**78098**
KUB-T.2D.790.R.12-ABS80	V14 37900	**79**	80	266	158	223	6,25	WOEX 120608	1.080,00	**79098**
KUB-T.2D.800.R.12-ABS80	V14 38000	**80**	80	268	160	225	6,25	WOEX 120608	1.080,00	**80098**
KUB-T.2D.810.R.12-ABS80	V14 38100	**81**	80	270	162	227	6,25	WOEX 120608	1.080,00	**81098**
KUB-T.2D.820.R.12-ABS80	V14 38200	**82**	80	272	164	229	6,25	WOEX 120608	1.080,00	**82098**



D-ključ



Vpenjalni vijak



Pritrdilni vijak

			80 950 ...			**10 950 ...**			**10 950 ...**	
Nadomestni deli			**EUR**			**EUR**			**EUR**	
DC			Y7			W7/6B			W7/6B	
45 - 54	T15 - IP		11,79	**120**	M4,5x9 - 15IP	2,66	**12700**	M4,5x9 - 10IP	2,99	**17000**
55 - 68	T15 - IP		11,79	**120**	M4,5x9 - 15IP	2,66	**12700**	M4,5x9 - 10IP	2,99	**17000**
69 - 82	T20 - IP		12,62	**121**	M5,5x11 - 20IP	2,71	**17400**	M5,5x13,5 - 20IP	2,99	**17100**



Cilindrični zatič



Vložek WSP, znotraj



Vložek WSP, zunanji

						10 950 ...			**10 897 ...**		**10 898 ...**	
Nadomestni deli						**EUR**			**EUR**		**EUR**	
DC						W7/6B			2B/6#		2B/6#	
45 - 54					Ø3	1,11	**17200**		97,98	**14800**	97,98	**14800**
55 - 68					Ø3	1,11	**17200**		106,30	**25300**	106,30	**25300**
69 - 82					Ø4	1,21	**17300**		113,10	**36000**	113,10	**36000**

Ustrezna vpenjala najdete v → **katalogu Vpenjalna orodja v 16. poglavju Vpenjala za orodja in pribor**

KUB Trigon – Sveder z obračalnimi ploščicami

▲ Levorezni

Obseg dobave:

Sveder z obračalnimi ploščicami, vključno z vpenjalnim vijaki

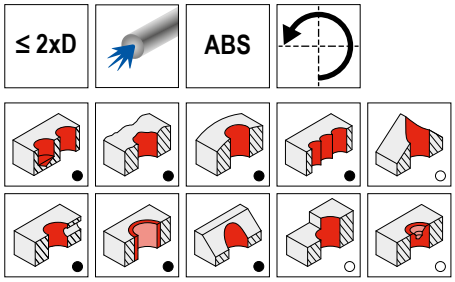

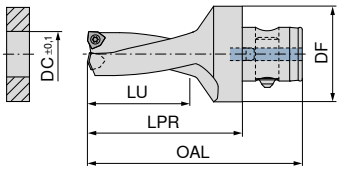



11 892 ...

Oznaka	Št. sistema KOMET	DC mm	DF mm	OAL mm	LU mm	LPR mm	Pritezni moment Nm	Obračalna ploščica	EUR 2B/6#	
KUB-T.2D.140.L.03-ABS50	V30 21402	**14**	50	94	28	63	0,62	WOEX 030204	451,10	**14095**
KUB-T.2D.150.L.03-ABS50	V30 21502	**15**	50	96	30	65	0,62	WOEX 030204	451,10	**15095**
KUB-T.2D.160.L.03-ABS50	V30 21600	**16**	50	98	32	67	0,62	WOEX 030204	451,10	**16095**
KUB-T.2D.170.L.03-ABS50	V30 21700	**17**	50	100	34	69	0,62	WOEX 030204	451,10	**17095**
KUB-T.2D.180.L.03-ABS50	V30 21800	**18**	50	102	36	71	0,62	WOEX 030204	451,10	**18095**
KUB-T.2D.190.L.03-ABS50	V30 21900	**19**	50	104	38	73	0,62	WOEX 030204	451,10	**19095**
KUB-T.2D.200.L.04-ABS50	V30 22000	**20**	50	106	40	75	1,01	WOEX 040304	453,80	**20095**
KUB-T.2D.210.L.04-ABS50	V30 22100	**21**	50	108	42	77	1,01	WOEX 040304	453,80	**21095**
KUB-T.2D.220.L.04-ABS50	V30 22200	**22**	50	110	44	79	1,01	WOEX 040304	453,80	**22095**
KUB-T.2D.230.L.04-ABS50	V30 22300	**23**	50	112	46	81	1,01	WOEX 040304	453,80	**23095**
KUB-T.2D.240.L.04-ABS50	V30 22400	**24**	50	114	48	83	1,01	WOEX 040304	453,80	**24095**
KUB-T.2D.250.L.05-ABS50	V30 22500	**25**	50	116	50	85	1,28	WOEX 05T304	460,30	**25095**
KUB-T.2D.260.L.05-ABS50	V30 22600	**26**	50	118	52	87	1,28	WOEX 05T304	460,30	**26095**
KUB-T.2D.270.L.05-ABS50	V30 22700	**27**	50	120	54	89	1,28	WOEX 05T304	460,30	**27095**
KUB-T.2D.280.L.05-ABS50	V30 22800	**28**	50	122	56	91	1,28	WOEX 05T304	460,30	**28095**
KUB-T.2D.290.L.05-ABS50	V30 22900	**29**	50	124	58	93	1,28	WOEX 05T304	460,30	**29095**
KUB-T.2D.300.L.05-ABS50	V30 23000	**30**	50	131	60	100	1,28	WOEX 05T304	460,30	**30095**
KUB-T.2D.310.L.05-ABS50	V30 23100	**31**	50	133	62	102	1,28	WOEX 05T304	460,30	**31095**
KUB-T.2D.320.L.05-ABS50	V30 23200	**32**	50	135	64	104	1,28	WOEX 05T304	460,30	**32095**
KUB-T.2D.330.L.05-ABS50	V30 23300	**33**	50	137	66	106	1,28	WOEX 05T304	460,30	**33095**
KUB-T.2D.340.L.05-ABS50	V30 23400	**34**	50	139	68	108	1,28	WOEX 05T304	460,30	**34095**
KUB-T.2D.350.L.05-ABS50	V30 23500	**35**	50	141	70	110	1,28	WOEX 05T304	460,30	**35095**
KUB-T.2D.360.L.05-ABS50	V30 23600	**36**	50	143	72	112	1,28	WOEX 05T304	460,30	**36095**
KUB-T.2D.370.L.06-ABS50	V30 23700	**37**	50	155	74	124	2,8	WOEX 06T304	484,00	**37095**
KUB-T.2D.380.L.06-ABS50	V30 23800	**38**	50	157	76	126	2,8	WOEX 06T304	484,00	**38095**
KUB-T.2D.390.L.06-ABS50	V30 23900	**39**	50	159	78	128	2,8	WOEX 06T304	484,00	**39095**
KUB-T.2D.400.L.06-ABS50	V30 24000	**40**	50	161	80	130	2,8	WOEX 06T304	484,00	**40095**
KUB-T.2D.410.L.06-ABS50	V30 24100	**41**	50	163	82	132	2,8	WOEX 06T304	484,00	**41095**
KUB-T.2D.420.L.06-ABS50	V30 24200	**42**	50	165	84	134	2,8	WOEX 06T304	484,00	**42095**
KUB-T.2D.430.L.06-ABS50	V30 24300	**43**	50	167	86	136	2,8	WOEX 06T304	484,00	**43095**
KUB-T.2D.440.L.06-ABS50	V30 24400	**44**	50	169	88	138	2,8	WOEX 06T304	484,00	**44095**



D-ključ



Vpenjalni vijak

80 950 ...

10 950 ...

Nadomestni deli DC		EUR Y7			EUR W7/6B	
14 - 19	T06 - IP	13,39	**123**	M2,0x4,3 - 06IP	2,99	**10000**
20 - 24	T06 - IP	13,39	**123**	M2,2x5,5 - 06IP	2,99	**10700**
25 - 36	T08 - IP	13,16	**125**	M2,5x7,2 - 08IP	2,99	**10500**
37 - 44	T10 - IP	14,91	**127**	M3,5x7,3 - 10IP	2,99	**10600**

Ustrezna vpenjala najdete v → **katalogu Vpenjalna orodja v 16. poglavju Vpenjala za orodja in pribor**

KUB Trigon – Sveder z obračalnimi ploščicami

Obseg dobave:

Sveder z obračalnimi ploščicami, vključno z vpenjalnim vijaki

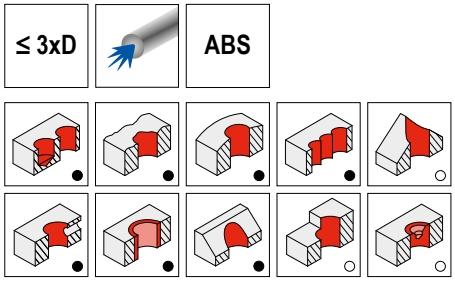

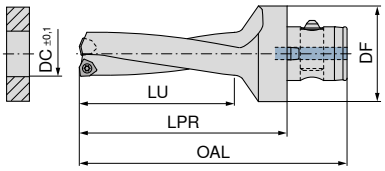



3

Oznaka	Št. sistema KOMET	DC mm	DF mm	OAL mm	LU mm	LPR mm	Pritezni moment Nm	Obračalna ploščica	10 893 ... EUR 2B/6#	
KUB-T.3D.140.R.03-ABS50	V30 71403	**14**	50	108	42	77	0,62	WOEX 030204	495,90	**14095**
KUB-T.3D.150.R.03-ABS50	V30 71503	**15**	50	111	45	80	0,62	WOEX 030204	495,90	**15095**
KUB-T.3D.160.R.03-ABS50	V30 71601	**16**	50	114	48	83	0,62	WOEX 030204	495,90	**16095**
KUB-T.3D.170.R.03-ABS50	V30 71701	**17**	50	117	51	86	0,62	WOEX 030204	495,90	**17095**
KUB-T.3D.180.R.03-ABS50	V30 71801	**18**	50	120	54	89	0,62	WOEX 030204	495,90	**18095**
KUB-T.3D.190.R.03-ABS50	V30 71901	**19**	50	123	57	92	0,62	WOEX 030204	495,90	**19095**
KUB-T.3D.200.R.04-ABS50	V30 72001	**20**	50	126	60	95	1,01	WOEX 040304	505,10	**20095**
KUB-T.3D.210.R.04-ABS50	V30 72101	**21**	50	129	63	98	1,01	WOEX 040304	505,10	**21095**
KUB-T.3D.220.R.04-ABS50	V30 72201	**22**	50	132	66	101	1,01	WOEX 040304	505,10	**22095**
KUB-T.3D.230.R.04-ABS50	V30 72301	**23**	50	135	69	104	1,01	WOEX 040304	505,10	**23095**
KUB-T.3D.240.R.04-ABS50	V30 72401	**24**	50	138	72	107	1,01	WOEX 040304	505,10	**24095**
KUB-T.3D.250.R.05-ABS50	V30 72501	**25**	50	141	75	110	1,28	WOEX 05T304	516,90	**25095**
KUB-T.3D.260.R.05-ABS50	V30 72601	**26**	50	144	78	113	1,28	WOEX 05T304	516,90	**26095**
KUB-T.3D.270.R.05-ABS50	V30 72701	**27**	50	147	81	116	1,28	WOEX 05T304	516,90	**27095**
KUB-T.3D.280.R.05-ABS50	V30 72801	**28**	50	150	84	119	1,28	WOEX 05T304	516,90	**28095**
KUB-T.3D.290.R.05-ABS50	V30 72901	**29**	50	153	87	122	1,28	WOEX 05T304	516,90	**29095**
KUB-T.3D.300.R.05-ABS50	V30 73001	**30**	50	161	90	130	1,28	WOEX 05T304	516,90	**30095**
KUB-T.3D.310.R.05-ABS50	V30 73101	**31**	50	164	93	133	1,28	WOEX 05T304	516,90	**31095**
KUB-T.3D.320.R.05-ABS50	V30 73201	**32**	50	167	96	136	1,28	WOEX 05T304	516,90	**32095**
KUB-T.3D.330.R.05-ABS50	V30 73301	**33**	50	170	99	139	1,28	WOEX 05T304	516,90	**33095**
KUB-T.3D.340.R.05-ABS50	V30 73401	**34**	50	173	102	142	1,28	WOEX 05T304	516,90	**34095**
KUB-T.3D.350.R.05-ABS50	V30 73501	**35**	50	176	105	145	1,28	WOEX 05T304	516,90	**35095**
KUB-T.3D.360.R.05-ABS50	V30 73601	**36**	50	179	108	148	1,28	WOEX 05T304	516,90	**36095**
KUB-T.3D.370.R.06-ABS50	V30 73701	**37**	50	192	111	161	2,8	WOEX 06T304	561,60	**37095**
KUB-T.3D.380.R.06-ABS50	V30 73801	**38**	50	195	114	164	2,8	WOEX 06T304	561,60	**38095**
KUB-T.3D.390.R.06-ABS50	V30 73901	**39**	50	198	117	167	2,8	WOEX 06T304	561,60	**39095**
KUB-T.3D.400.R.06-ABS50	V30 74001	**40**	50	201	120	170	2,8	WOEX 06T304	561,60	**40095**
KUB-T.3D.410.R.06-ABS50	V30 74101	**41**	50	204	123	173	2,8	WOEX 06T304	561,60	**41095**
KUB-T.3D.420.R.06-ABS50	V30 74201	**42**	50	207	126	176	2,8	WOEX 06T304	561,60	**42095**
KUB-T.3D.430.R.06-ABS50	V30 74301	**43**	50	210	129	179	2,8	WOEX 06T304	561,60	**43095**
KUB-T.3D.440.R.06-ABS50	V30 74401	**44**	50	213	132	182	2,8	WOEX 06T304	561,60	**44095**



D-ključ



Vpenjalni vijak

Nadomestni deli DC		80 950 ... EUR Y7			10 950 ... EUR W7/6B	
14 - 19	T06 - IP	13,39	**123**	M2,0x4,3 - 06IP	2,99	**10000**
20 - 24	T06 - IP	13,39	**123**	M2,2x5,5 - 06IP	2,99	**10700**
25 - 36	T08 - IP	13,16	**125**	M2,5x7,2 - 08IP	2,99	**10500**
37 - 44	T10 - IP	14,91	**127**	M3,5x7,3 - 10IP	2,99	**10600**

Ustrezna vpenjala najdete v → **katalogu Vpenjalna orodja v 16. poglavju Vpenjala za orodja in pribor**

KUB Trigon – Sveder z obračalnimi ploščicami

▲ Pritezni moment se nanaša na vpenjalne vijake obračalnih ploščic

Obseg dobave:

z vložkom za obračalne ploščice (10 897 ...) vklj. s pritrdilnim vijakom, cilindričnim zatičem in vpenjalnim vijakom
z vložkom za obračalne ploščice (10 898 ...) vklj. s pritrdilnim vijakom, cilindričnim zatičem in vpenjalnim vijakom

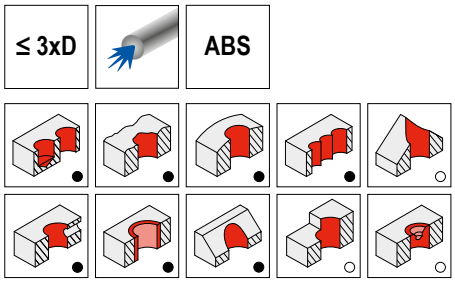

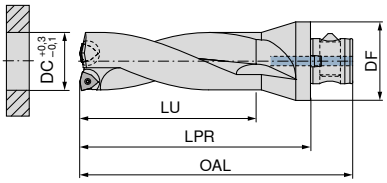



10 893 ...

Oznaka	Št. sistema KOMET	DC mm	DF mm	OAL mm	LU mm	LPR mm	Pritezni moment Nm	Obračalna ploščica	EUR 2B/6#	
KUB-T.3D.450.R.08-ABS63	V13 74500	**45**	63	228	135	190	4,3	WOEX 080404	945,70	**45096**
KUB-T.3D.460.R.08-ABS63	V13 74600	**46**	63	231	138	193	4,3	WOEX 080404	945,70	**46096**
KUB-T.3D.470.R.08-ABS63	V13 74700	**47**	63	234	141	196	4,3	WOEX 080404	945,70	**47096**
KUB-T.3D.480.R.08-ABS63	V13 74800	**48**	63	237	144	199	4,3	WOEX 080404	945,70	**48096**
KUB-T.3D.490.R.08-ABS63	V13 74900	**49**	63	240	147	202	4,3	WOEX 080404	945,70	**49096**
KUB-T.3D.500.R.08-ABS63	V13 75000	**50**	63	243	150	205	4,3	WOEX 080404	945,70	**50096**
KUB-T.3D.510.R.08-ABS63	V13 75100	**51**	63	246	153	208	4,3	WOEX 080404	945,70	**51096**
KUB-T.3D.520.R.08-ABS63	V13 75200	**52**	63	249	156	211	4,3	WOEX 080404	945,70	**52096**
KUB-T.3D.530.R.08-ABS63	V13 75300	**53**	63	252	159	214	4,3	WOEX 080404	945,70	**53096**
KUB-T.3D.540.R.08-ABS63	V13 75400	**54**	63	255	162	217	4,3	WOEX 080404	945,70	**54096**
KUB-T.3D.550.R.10-ABS80	V14 75500	**55**	80	263	165	220	4,3	WOEX 100504	1.138,00	**55098**
KUB-T.3D.560.R.10-ABS80	V14 75600	**56**	80	266	168	223	4,3	WOEX 100504	1.138,00	**56098**
KUB-T.3D.570.R.10-ABS80	V14 75700	**57**	80	269	171	226	4,3	WOEX 100504	1.138,00	**57098**
KUB-T.3D.580.R.10-ABS80	V14 75800	**58**	80	272	174	229	4,3	WOEX 100504	1.138,00	**58098**
KUB-T.3D.590.R.10-ABS80	V14 75900	**59**	80	275	177	232	4,3	WOEX 100504	1.138,00	**59098**
KUB-T.3D.600.R.10-ABS80	V14 76000	**60**	80	278	180	235	4,3	WOEX 100504	1.138,00	**60098**
KUB-T.3D.610.R.10-ABS80	V14 76100	**61**	80	281	183	238	4,3	WOEX 100504	1.138,00	**61098**
KUB-T.3D.620.R.10-ABS80	V14 76200	**62**	80	284	186	241	4,3	WOEX 100504	1.138,00	**62098**
KUB-T.3D.630.R.10-ABS80	V14 76300	**63**	80	287	189	244	4,3	WOEX 100504	1.138,00	**63098**
KUB-T.3D.640.R.10-ABS80	V14 76400	**64**	80	290	192	247	4,3	WOEX 100504	1.138,00	**64098**
KUB-T.3D.650.R.10-ABS80	V14 76500	**65**	80	293	195	250	4,3	WOEX 100504	1.138,00	**65098**
KUB-T.3D.660.R.10-ABS80	V14 76600	**66**	80	296	198	253	4,3	WOEX 100504	1.138,00	**66098**
KUB-T.3D.670.R.10-ABS80	V14 76700	**67**	80	299	201	256	4,3	WOEX 100504	1.138,00	**67098**
KUB-T.3D.680.R.10-ABS80	V14 76800	**68**	80	302	204	259	4,3	WOEX 100504	1.138,00	**68098**
KUB-T.3D.690.R.12-ABS80	V14 76900	**69**	80	315	207	272	6,25	WOEX 120608	1.204,00	**69098**
KUB-T.3D.700.R.12-ABS80	V14 77000	**70**	80	318	210	275	6,25	WOEX 120608	1.204,00	**70098**
KUB-T.3D.710.R.12-ABS80	V14 77100	**71**	80	321	213	278	6,25	WOEX 120608	1.204,00	**71098**
KUB-T.3D.720.R.12-ABS80	V14 77200	**72**	80	324	216	281	6,25	WOEX 120608	1.204,00	**72098**
KUB-T.3D.730.R.12-ABS80	V14 77300	**73**	80	327	219	284	6,25	WOEX 120608	1.204,00	**73098**
KUB-T.3D.740.R.12-ABS80	V14 77400	**74**	80	330	222	287	6,25	WOEX 120608	1.204,00	**74098**
KUB-T.3D.750.R.12-ABS80	V14 77500	**75**	80	333	225	290	6,25	WOEX 120608	1.204,00	**75098**
KUB-T.3D.760.R.12-ABS80	V14 77600	**76**	80	336	228	293	6,25	WOEX 120608	1.204,00	**76098**
KUB-T.3D.770.R.12-ABS80	V14 77700	**77**	80	339	231	296	6,25	WOEX 120608	1.204,00	**77098**
KUB-T.3D.780.R.12-ABS80	V14 77800	**78**	80	342	234	299	6,25	WOEX 120608	1.204,00	**78098**
KUB-T.3D.790.R.12-ABS80	V14 77900	**79**	80	345	237	302	6,25	WOEX 120608	1.204,00	**79098**
KUB-T.3D.800.R.12-ABS80	V14 78000	**80**	80	348	240	305	6,25	WOEX 120608	1.204,00	**80098**
KUB-T.3D.810.R.12-ABS80	V14 78100	**81**	80	351	243	308	6,25	WOEX 120608	1.204,00	**81098**
KUB-T.3D.820.R.12-ABS80	V14 78200	**82**	80	354	246	311	6,25	WOEX 120608	1.204,00	**82098**



D-ključ



Vpenjalni vijak



Pritrdilni vijak

			80 950 ...			10 950 ...			10 950 ...	
Nadomestni deli			EUR			EUR			EUR	
DC			Y7			W7/6B			W7/6B	
45 - 54	T15 - IP	11,79	**120**	M4,5x9 - 15IP	2,66	**12700**	M4,5x9 - 10IP	2,99	**17000**
55 - 68	T15 - IP	11,79	**120**	M4,5x9 - 15IP	2,66	**12700**	M4,5x9 - 10IP	2,99	**17000**
69 - 82	T20 - IP	12,62	**121**	M5,5x11 - 20IP	2,71	**17400**	M5,5x13,5 - 20IP	2,99	**17100**



Cilindrični zatič



Vložek WSP, znotraj



Vložek WSP, zunanji

		10 950 ...		10 897 ...		10 898 ...
Nadomestni deli		EUR		EUR		EUR
DC		W7/6B		2B/6#		2B/6#
45 - 54	Ø3	1,11	**17200**	97,98	**14800**	97,98 **14800**
55 - 68	Ø3	1,11	**17200**	106,30	**25300**	106,30 **25300**
69 - 82	Ø4	1,21	**17300**	113,10	**36000**	113,10 **36000**

Ustrezna vpenjala najdete v → **katalogu Vpenjalna orodja v 16. poglavju Vpenjala za orodja in pribor**

KUB Trigon – Sveder z obračalnimi ploščicami

▲ Levorezni

Obseg dobave:

Sveder z obračalnimi ploščicami, vključno z vpenjalnim vijaki

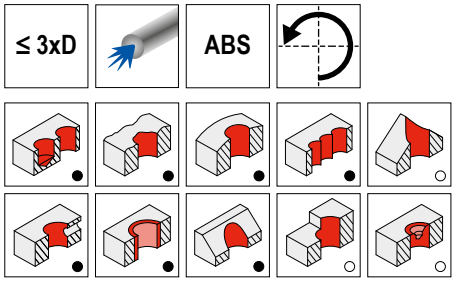

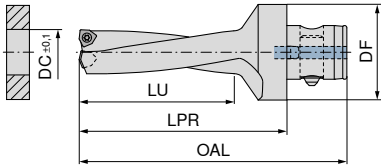



11 893 ...

Oznaka	Št. sistema KOMET	DC mm	DF mm	OAL mm	LU mm	LPR mm	Pritezni moment Nm	Obračalna ploščica	EUR 2B/6#	
KUB-T.3D.140.L.03-ABS50	V30 61402	**14**	50	108	42	77	0,62	WOEX 030204	495,90	**14095**
KUB-T.3D.150.L.03-ABS50	V30 61502	**15**	50	111	45	80	0,62	WOEX 030204	495,90	**15095**
KUB-T.3D.160.L.03-ABS50	V30 61600	**16**	50	114	48	83	0,62	WOEX 030204	495,90	**16095**
KUB-T.3D.170.L.03-ABS50	V30 61700	**17**	50	117	51	86	0,62	WOEX 030204	495,90	**17095**
KUB-T.3D.180.L.03-ABS50	V30 61800	**18**	50	120	54	89	0,62	WOEX 030204	495,90	**18095**
KUB-T.3D.190.L.03-ABS50	V30 61900	**19**	50	123	57	92	0,62	WOEX 030204	495,90	**19095**
KUB-T.3D.200.L.04-ABS50	V30 62000	**20**	50	126	60	95	1,01	WOEX 040304	505,10	**20095**
KUB-T.3D.210.L.04-ABS50	V30 62100	**21**	50	129	63	98	1,01	WOEX 040304	505,10	**21095**
KUB-T.3D.220.L.04-ABS50	V30 62200	**22**	50	132	66	101	1,01	WOEX 040304	505,10	**22095**
KUB-T.3D.230.L.04-ABS50	V30 62300	**23**	50	135	69	104	1,01	WOEX 040304	505,10	**23095**
KUB-T.3D.240.L.04-ABS50	V30 62400	**24**	50	138	72	107	1,01	WOEX 040304	505,10	**24095**
KUB-T.3D.250.L.05-ABS50	V30 62500	**25**	50	141	75	110	1,28	WOEX 05T304	516,90	**25095**
KUB-T.3D.260.L.05-ABS50	V30 62600	**26**	50	144	78	113	1,28	WOEX 05T304	516,90	**26095**
KUB-T.3D.270.L.05-ABS50	V30 62700	**27**	50	147	81	116	1,28	WOEX 05T304	516,90	**27095**
KUB-T.3D.280.L.05-ABS50	V30 62800	**28**	50	150	84	119	1,28	WOEX 05T304	516,90	**28095**
KUB-T.3D.290.L.05-ABS50	V30 62900	**29**	50	153	87	122	1,28	WOEX 05T304	516,90	**29095**
KUB-T.3D.300.L.05-ABS50	V30 63000	**30**	50	161	90	130	1,28	WOEX 05T304	516,90	**30095**
KUB-T.3D.310.L.05-ABS50	V30 63100	**31**	50	164	93	133	1,28	WOEX 05T304	516,90	**31095**
KUB-T.3D.320.L.05-ABS50	V30 63200	**32**	50	167	96	136	1,28	WOEX 05T304	516,90	**32095**
KUB-T.3D.330.L.05-ABS50	V30 63300	**33**	50	170	99	139	1,28	WOEX 05T304	516,90	**33095**
KUB-T.3D.340.L.05-ABS50	V30 63400	**34**	50	173	102	142	1,28	WOEX 05T304	516,90	**34095**
KUB-T.3D.350.L.05-ABS50	V30 63500	**35**	50	176	105	145	1,28	WOEX 05T304	516,90	**35095**
KUB-T.3D.360.L.05-ABS50	V30 63600	**36**	50	179	108	148	1,28	WOEX 05T304	516,90	**36095**
KUB-T.3D.370.L.06-ABS50	V30 63700	**37**	50	192	111	161	2,8	WOEX 06T304	561,60	**37095**
KUB-T.3D.380.L.06-ABS50	V30 63800	**38**	50	195	114	164	2,8	WOEX 06T304	561,60	**38095**
KUB-T.3D.390.L.06-ABS50	V30 63900	**39**	50	198	117	167	2,8	WOEX 06T304	561,60	**39095**
KUB-T.3D.400.L.06-ABS50	V30 64000	**40**	50	201	120	170	2,8	WOEX 06T304	561,60	**40095**
KUB-T.3D.410.L.06-ABS50	V30 64100	**41**	50	204	123	173	2,8	WOEX 06T304	561,60	**41095**
KUB-T.3D.420.L.06-ABS50	V30 64200	**42**	50	207	126	176	2,8	WOEX 06T304	561,60	**42095**
KUB-T.3D.430.L.06-ABS50	V30 64300	**43**	50	210	129	179	2,8	WOEX 06T304	561,60	**43095**
KUB-T.3D.440.L.06-ABS50	V30 64400	**44**	50	213	132	182	2,8	WOEX 06T304	561,60	**44095**



D-ključ

80 950 ...



Vpenjalni vijak

10 950 ...

Nadomestni deli DC		EUR Y7			EUR W7/6B	
14 - 19	T06 - IP	13,39	**123**	M2,0x4,3 - 06IP	2,99	**10000**
20 - 24	T06 - IP	13,39	**123**	M2,2x5,5 - 06IP	2,99	**10700**
25 - 36	T08 - IP	13,16	**125**	M2,5x7,2 - 08IP	2,99	**10500**
37 - 44	T10 - IP	14,91	**127**	M3,5x7,3 - 10IP	2,99	**10600**

Ustrezna vpenjala najdete v → **katalogu Vpenjalna orodja v 16. poglavju Vpenjala za orodja in pribor**

KUB Trigon – Sveder z obračalnimi ploščicami

Obseg dobave:

Sveder z obračalnimi ploščicami, vključno z vpenjalnim vijaki

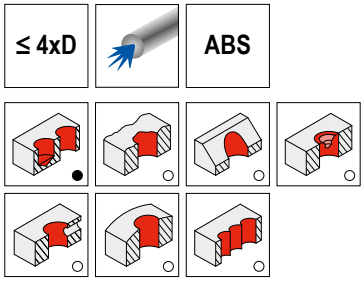

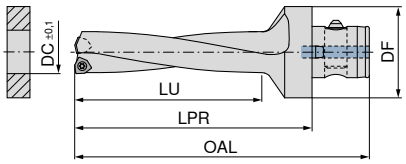



Oznaka	Št. sistema KOMET	DC mm	DF mm	OAL mm	LU mm	LPR mm	Pritezni moment Nm	Obračalna ploščica	10 894 ... EUR 2B/6#	
KUB-T.4D.140.R.03-ABS50	V30 91403	**14**	50	122	56	91	0,62	WOEX 030204	545,90	**14095**
KUB-T.4D.150.R.03-ABS50	V30 91503	**15**	50	126	60	95	0,62	WOEX 030204	545,90	**15095**
KUB-T.4D.160.R.03-ABS50	V30 91601	**16**	50	130	64	99	0,62	WOEX 030204	545,90	**16095**
KUB-T.4D.170.R.03-ABS50	V30 91701	**17**	50	134	68	103	0,62	WOEX 030204	545,90	**17095**
KUB-T.4D.180.R.03-ABS50	V30 91801	**18**	50	138	72	107	0,62	WOEX 030204	545,90	**18095**
KUB-T.4D.190.R.03-ABS50	V30 91901	**19**	50	142	76	111	0,62	WOEX 030204	545,90	**19095**
KUB-T.4D.200.R.04-ABS50	V30 92001	**20**	50	146	80	115	1,01	WOEX 040304	556,40	**20095**
KUB-T.4D.210.R.04-ABS50	V30 92101	**21**	50	150	84	119	1,01	WOEX 040304	556,40	**21095**
KUB-T.4D.220.R.04-ABS50	V30 92201	**22**	50	154	88	123	1,01	WOEX 040304	556,40	**22095**
KUB-T.4D.230.R.04-ABS50	V30 92301	**23**	50	158	92	127	1,01	WOEX 040304	556,40	**23095**
KUB-T.4D.240.R.04-ABS50	V30 92401	**24**	50	162	96	131	1,01	WOEX 040304	556,40	**24095**
KUB-T.4D.250.R.05-ABS50	V30 92501	**25**	50	166	100	135	1,28	WOEX 05T304	568,30	**25095**
KUB-T.4D.260.R.05-ABS50	V30 92601	**26**	50	170	104	139	1,28	WOEX 05T304	568,30	**26095**
KUB-T.4D.270.R.05-ABS50	V30 92701	**27**	50	174	108	143	1,28	WOEX 05T304	568,30	**27095**
KUB-T.4D.280.R.05-ABS50	V30 92801	**28**	50	178	112	147	1,28	WOEX 05T304	568,30	**28095**
KUB-T.4D.290.R.05-ABS50	V30 92901	**29**	50	182	116	151	1,28	WOEX 05T304	568,30	**29095**
KUB-T.4D.300.R.05-ABS50	V30 93001	**30**	50	191	120	160	1,28	WOEX 05T304	568,30	**30095**
KUB-T.4D.310.R.05-ABS50	V30 93101	**31**	50	195	124	164	1,28	WOEX 05T304	568,30	**31095**
KUB-T.4D.320.R.05-ABS50	V30 93201	**32**	50	199	128	168	1,28	WOEX 05T304	568,30	**32095**
KUB-T.4D.330.R.05-ABS50	V30 93301	**33**	50	203	132	172	1,28	WOEX 05T304	568,30	**33095**
KUB-T.4D.340.R.05-ABS50	V30 93401	**34**	50	207	136	176	1,28	WOEX 05T304	568,30	**34095**
KUB-T.4D.350.R.05-ABS50	V30 93501	**35**	50	211	140	180	1,28	WOEX 05T304	568,30	**35095**
KUB-T.4D.360.R.05-ABS50	V30 93601	**36**	50	215	144	184	1,28	WOEX 05T304	568,30	**36095**
KUB-T.4D.370.R.06-ABS50	V30 93701	**37**	50	229	148	198	2,8	WOEX 06T304	616,90	**37095**
KUB-T.4D.380.R.06-ABS50	V30 93801	**38**	50	233	152	202	2,8	WOEX 06T304	616,90	**38095**
KUB-T.4D.390.R.06-ABS50	V30 93901	**39**	50	237	156	206	2,8	WOEX 06T304	616,90	**39095**
KUB-T.4D.400.R.06-ABS50	V30 94001	**40**	50	241	160	210	2,8	WOEX 06T304	616,90	**40095**
KUB-T.4D.410.R.06-ABS50	V30 94101	**41**	50	245	164	214	2,8	WOEX 06T304	616,90	**41095**
KUB-T.4D.420.R.06-ABS50	V30 94201	**42**	50	249	168	218	2,8	WOEX 06T304	616,90	**42095**
KUB-T.4D.430.R.06-ABS50	V30 94301	**43**	50	253	172	222	2,8	WOEX 06T304	616,90	**43095**
KUB-T.4D.440.R.06-ABS50	V30 94401	**44**	50	257	176	226	2,8	WOEX 06T304	616,90	**44095**



D-ključ



Vpenjalni vijak

Nadomestni deli DC		80 950 ... EUR Y7			10 950 ... EUR W7/6B	
14 - 19	T06 - IP	13,39	**123**	M2,0x4,3 - 06IP	2,99	**10000**
20 - 24	T06 - IP	13,39	**123**	M2,2x5,5 - 06IP	2,99	**10700**
25 - 36	T08 - IP	13,16	**125**	M2,5x7,2 - 08IP	2,99	**10500**
37 - 44	T10 - IP	14,91	**127**	M3,5x7,3 - 10IP	2,99	**10600**

Ustrezna vpenjala najdete v → **katalogu Vpenjalna orodja v 16. poglavju Vpenjala za orodja in pribor**

KUB Trigon – Sveder z obračalnimi ploščicami

Obseg dobave:

Sveder z obračalnimi ploščicami, vključno z vpenjalnim vijaki

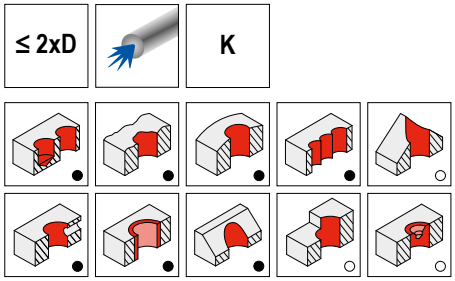

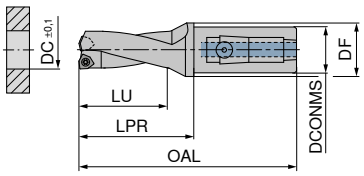



										10 892 ...
Oznaka	Št. sistema KOMET	**DC** mm	DCONMS mm	DF mm	OAL mm	LU mm	LPR mm	Pritezni moment Nm	Obračalna ploščica	EUR 2B/6#
KUB-T.2D.140.R.03-K20	V43 31404	**14**	20	30	102	28	52	0,62	WOEX 030204	382,70 **14011**
KUB-T.2D.150.R.03-K20	V43 31504	**15**	20	30	104	30	54	0,62	WOEX 030204	382,70 **15011**
KUB-T.2D.160.R.03-K20	V43 31602	**16**	20	30	106	32	56	0,62	WOEX 030204	382,70 **16011**
KUB-T.2D.170.R.03-K20	V43 31702	**17**	20	30	108	34	58	0,62	WOEX 030204	382,70 **17011**
KUB-T.2D.180.R.03-K20	V43 31802	**18**	20	30	110	36	60	0,62	WOEX 030204	382,70 **18011**
KUB-T.2D.190.R.03-K20	V43 31902	**19**	20	30	112	38	62	0,62	WOEX 030204	382,70 **19011**
KUB-T.2D.200.R.04-K25	V44 32002	**20**	25	30	120	40	64	1,01	WOEX 040304	386,80 **20012**
KUB-T.2D.210.R.04-K25	V44 32102	**21**	25	30	122	42	66	1,01	WOEX 040304	386,80 **21012**
KUB-T.2D.220.R.04-K25	V44 32202	**22**	25	30	124	44	68	1,01	WOEX 040304	386,80 **22012**
KUB-T.2D.230.R.04-K25	V44 32302	**23**	25	30	126	46	70	1,01	WOEX 040304	386,80 **23012**
KUB-T.2D.240.R.04-K25	V44 32402	**24**	25	30	128	48	72	1,01	WOEX 040304	386,80 **24012**
KUB-T.2D.250.R.05-K32	V45 32502	**25**	32	39	134	50	74	1,28	WOEX 05T304	419,70 **25013**
KUB-T.2D.260.R.05-K32	V45 32602	**26**	32	39	136	52	76	1,28	WOEX 05T304	419,70 **26013**
KUB-T.2D.270.R.05-K32	V45 32702	**27**	32	39	138	54	78	1,28	WOEX 05T304	419,70 **27013**
KUB-T.2D.280.R.05-K32	V45 32802	**28**	32	39	140	56	80	1,28	WOEX 05T304	419,70 **28013**
KUB-T.2D.290.R.05-K32	V45 32902	**29**	32	39	142	58	82	1,28	WOEX 05T304	419,70 **29013**
KUB-T.2D.300.R.05-K32	V45 33002	**30**	32	39	149	60	89	1,28	WOEX 05T304	419,70 **30013**
KUB-T.2D.310.R.05-K32	V45 33102	**31**	32	39	151	62	91	1,28	WOEX 05T304	419,70 **31013**
KUB-T.2D.320.R.05-K32	V45 33202	**32**	32	39	153	64	93	1,28	WOEX 05T304	419,70 **32013**
KUB-T.2D.330.R.05-K32	V45 33302	**33**	32	39	155	66	95	1,28	WOEX 05T304	419,70 **33013**
KUB-T.2D.340.R.05-K32	V45 33402	**34**	32	39	157	68	97	1,28	WOEX 05T304	419,70 **34013**
KUB-T.2D.350.R.05-K32	V45 33502	**35**	32	39	159	70	99	1,28	WOEX 05T304	419,70 **35013**
KUB-T.2D.360.R.05-K32	V45 33602	**36**	32	39	161	72	101	1,28	WOEX 05T304	419,70 **36013**
KUB-T.2D.370.R.06-K32	V45 33702	**37**	32	39	173	74	113	2,8	WOEX 06T304	438,00 **37013**
KUB-T.2D.380.R.06-K32	V45 33802	**38**	32	39	175	76	115	2,8	WOEX 06T304	438,00 **38013**
KUB-T.2D.390.R.06-K32	V45 33902	**39**	32	39	177	78	117	2,8	WOEX 06T304	438,00 **39013**
KUB-T.2D.400.R.06-K32	V45 34002	**40**	32	39	179	80	119	2,8	WOEX 06T304	438,00 **40013**
KUB-T.2D.410.R.06-K32	V45 34102	**41**	32	39	181	82	121	2,8	WOEX 06T304	438,00 **41013**
KUB-T.2D.420.R.06-K32	V45 34202	**42**	32	39	183	84	123	2,8	WOEX 06T304	438,00 **42013**
KUB-T.2D.430.R.06-K32	V45 34302	**43**	32	39	185	86	125	2,8	WOEX 06T304	438,00 **43013**
KUB-T.2D.440.R.06-K32	V45 34402	**44**	32	39	187	88	127	2,8	WOEX 06T304	438,00 **44013**



D-ključ



Vpenjalni vijak

				80 950 ...			**10 950 ...**
Nadomestni deli				EUR			EUR
DC				Y7			W7/6B
14 - 19	T06 - IP	13,39	**123**	M2,0x4,3 - 06IP	2,99	**10000**
20 - 24	T06 - IP	13,39	**123**	M2,2x5,5 - 06IP	2,99	**10700**
25 - 36	T08 - IP	13,16	**125**	M2,5x7,2 - 08IP	2,99	**10500**
37 - 44	T10 - IP	14,91	**127**	M3,5x7,3 - 10IP	2,99	**10600**

Ustrezna vpenjala najdete v → **katalogu Vpenjalna orodja v 16. poglavju Vpenjala za orodja in pribor**

KUB Trigon – Sveder z obračalnimi ploščicami

Obseg dobave:

Sveder z obračalnimi ploščicami, vključno z vpenjalnim vijaki

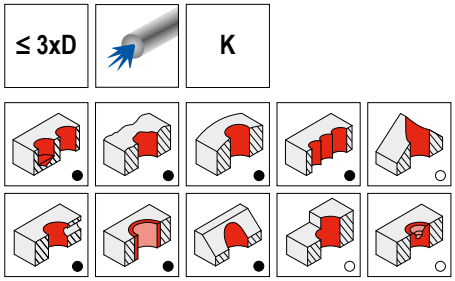

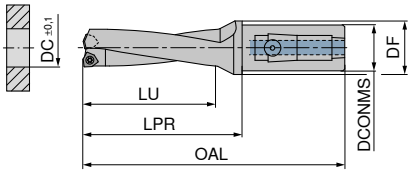



										10 893 ...
Oznaka	Št. sistema KOMET	**DC** mm	DCONMS mm	DF mm	OAL mm	LU mm	LPR mm	Pritezni moment Nm	Obračalna ploščica	EUR 2B/6#
KUB-T.3D.140.R.03-K20	V43 71404	**14**	20	30	116	42	66	0,62	WOEX 030204	401,10 **14011**
KUB-T.3D.150.R.03-K20	V43 71504	**15**	20	30	119	45	69	0,62	WOEX 030204	401,10 **15011**
KUB-T.3D.160.R.03-K20	V43 71602	**16**	20	30	122	48	72	0,62	WOEX 030204	401,10 **16011**
KUB-T.3D.170.R.03-K20	V43 71702	**17**	20	30	125	51	75	0,62	WOEX 030204	401,10 **17011**
KUB-T.3D.180.R.03-K20	V43 71802	**18**	20	30	128	54	78	0,62	WOEX 030204	401,10 **18011**
KUB-T.3D.190.R.03-K20	V43 71902	**19**	20	30	131	57	81	0,62	WOEX 030204	401,10 **19011**
KUB-T.3D.200.R.04-K25	V44 72002	**20**	25	30	140	60	84	1,01	WOEX 040304	430,10 **20012**
KUB-T.3D.210.R.04-K25	V44 72102	**21**	25	30	143	63	87	1,01	WOEX 040304	430,10 **21012**
KUB-T.3D.220.R.04-K25	V44 72202	**22**	25	30	146	66	90	1,01	WOEX 040304	430,10 **22012**
KUB-T.3D.230.R.04-K25	V44 72302	**23**	25	30	149	69	93	1,01	WOEX 040304	430,10 **23012**
KUB-T.3D.240.R.04-K25	V44 72402	**24**	25	30	152	72	96	1,01	WOEX 040304	430,10 **24012**
KUB-T.3D.250.R.05-K32	V45 72502	**25**	32	39	159	75	99	1,28	WOEX 05T304	468,20 **25013**
KUB-T.3D.260.R.05-K32	V45 72602	**26**	32	39	162	78	102	1,28	WOEX 05T304	468,20 **26013**
KUB-T.3D.270.R.05-K32	V45 72702	**27**	32	39	165	81	105	1,28	WOEX 05T304	468,20 **27013**
KUB-T.3D.280.R.05-K32	V45 72802	**28**	32	39	168	84	108	1,28	WOEX 05T304	468,20 **28013**
KUB-T.3D.290.R.05-K32	V45 72902	**29**	32	39	171	87	111	1,28	WOEX 05T304	468,20 **29013**
KUB-T.3D.300.R.05-K32	V45 73002	**30**	32	39	179	90	119	1,28	WOEX 05T304	468,20 **30013**
KUB-T.3D.310.R.05-K32	V45 73102	**31**	32	39	182	93	122	1,28	WOEX 05T304	468,20 **31013**
KUB-T.3D.320.R.05-K32	V45 73202	**32**	32	39	185	96	125	1,28	WOEX 05T304	468,20 **32013**
KUB-T.3D.330.R.05-K32	V45 73302	**33**	32	39	188	99	128	1,28	WOEX 05T304	468,20 **33013**
KUB-T.3D.340.R.05-K32	V45 73402	**34**	32	39	191	102	131	1,28	WOEX 05T304	468,20 **34013**
KUB-T.3D.350.R.05-K32	V45 73502	**35**	32	39	194	105	134	1,28	WOEX 05T304	468,20 **35013**
KUB-T.3D.360.R.05-K32	V45 73602	**36**	32	39	197	108	137	1,28	WOEX 05T304	468,20 **36013**
KUB-T.3D.370.R.06-K32	V45 73702	**37**	32	39	210	111	150	2,8	WOEX 06T304	507,60 **37013**
KUB-T.3D.380.R.06-K32	V45 73802	**38**	32	39	213	114	153	2,8	WOEX 06T304	507,60 **38013**
KUB-T.3D.390.R.06-K32	V45 73902	**39**	32	39	216	117	156	2,8	WOEX 06T304	507,60 **39013**
KUB-T.3D.400.R.06-K32	V45 74002	**40**	32	39	219	120	159	2,8	WOEX 06T304	507,60 **40013**
KUB-T.3D.410.R.06-K32	V45 74102	**41**	32	39	222	123	162	2,8	WOEX 06T304	507,60 **41013**
KUB-T.3D.420.R.06-K32	V45 74202	**42**	32	39	225	126	165	2,8	WOEX 06T304	507,60 **42013**
KUB-T.3D.430.R.06-K32	V45 74302	**43**	32	39	228	129	168	2,8	WOEX 06T304	507,60 **43013**
KUB-T.3D.440.R.06-K32	V45 74402	**44**	32	39	231	132	171	2,8	WOEX 06T304	507,60 **44013**



D-ključ



Vpenjalni vijak

Nadomestni deli						
			80 950 ...			**10 950 ...**
DC		EUR Y7			EUR W7/6B	
14 - 19	T06 - IP	13,39	**123**	M2,0x4,3 - 06IP	2,99	**10000**
20 - 24	T06 - IP	13,39	**123**	M2,2x5,5 - 06IP	2,99	**10700**
25 - 36	T08 - IP	13,16	**125**	M2,5x7,2 - 08IP	2,99	**10500**
37 - 44	T10 - IP	14,91	**127**	M3,5x7,3 - 10IP	2,99	**10600**

Ustrezna vpenjala najdete v → **katalogu Vpenjalna orodja v 16. poglavju Vpenjala za orodja in pribor**

KUB Trigon – Sveder z obračalnimi ploščicami

Obseg dobave:

Sveder z obračalnimi ploščicami, vključno z vpenjalnim vijaki

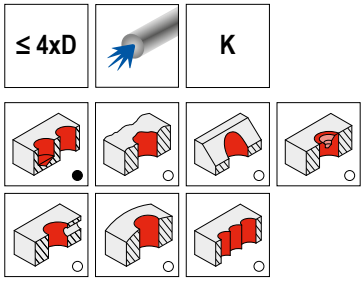

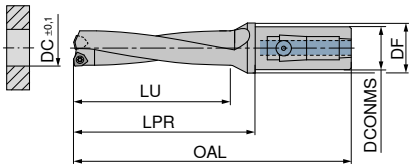



										10 894 ...
Oznaka	Št. sistema KOMET	**DC** mm	DCONMS mm	DF mm	OAL mm	LU mm	LPR mm	Pritezni moment Nm	Obračalna ploščica	EUR 2B/6#
KUB-T.4D.140.R.03-K20	V43 91404	**14**	20	30	130	56	80	0,62	WOEX 030204	440,70 **14011**
KUB-T.4D.150.R.03-K20	V43 91504	**15**	20	30	134	60	84	0,62	WOEX 030204	440,70 **15011**
KUB-T.4D.160.R.03-K20	V43 91602	**16**	20	30	138	64	88	0,62	WOEX 030204	440,70 **16011**
KUB-T.4D.170.R.03-K20	V43 91702	**17**	20	30	142	68	92	0,62	WOEX 030204	440,70 **17011**
KUB-T.4D.180.R.03-K20	V43 91802	**18**	20	30	146	72	96	0,62	WOEX 030204	440,70 **18011**
KUB-T.4D.190.R.03-K20	V43 91902	**19**	20	30	150	76	100	0,62	WOEX 030204	440,70 **19011**
KUB-T.4D.200.R.04-K25	V44 92002	**20**	25	30	160	80	104	1,01	WOEX 040304	473,50 **20012**
KUB-T.4D.210.R.04-K25	V44 92102	**21**	25	30	164	84	108	1,01	WOEX 040304	473,50 **21012**
KUB-T.4D.220.R.04-K25	V44 92202	**22**	25	30	168	88	112	1,01	WOEX 040304	473,50 **22012**
KUB-T.4D.230.R.04-K25	V44 92302	**23**	25	30	172	92	116	1,01	WOEX 040304	473,50 **23012**
KUB-T.4D.240.R.04-K25	V44 92402	**24**	25	30	176	96	120	1,01	WOEX 040304	473,50 **24012**
KUB-T.4D.250.R.05-K32	V45 92502	**25**	32	39	184	100	124	1,28	WOEX 05T304	511,70 **25013**
KUB-T.4D.260.R.05-K32	V45 92602	**26**	32	39	188	104	128	1,28	WOEX 05T304	511,70 **26013**
KUB-T.4D.270.R.05-K32	V45 92702	**27**	32	39	192	108	132	1,28	WOEX 05T304	511,70 **27013**
KUB-T.4D.280.R.05-K32	V45 92802	**28**	32	39	196	112	136	1,28	WOEX 05T304	511,70 **28013**
KUB-T.4D.290.R.05-K32	V45 92902	**29**	32	39	200	116	140	1,28	WOEX 05T304	511,70 **29013**
KUB-T.4D.300.R.05-K32	V45 93002	**30**	32	39	209	120	149	1,28	WOEX 05T304	511,70 **30013**
KUB-T.4D.310.R.05-K32	V45 93102	**31**	32	39	213	124	153	1,28	WOEX 05T304	511,70 **31013**
KUB-T.4D.320.R.05-K32	V45 93202	**32**	32	39	217	128	157	1,28	WOEX 05T304	511,70 **32013**
KUB-T.4D.330.R.05-K32	V45 93302	**33**	32	39	221	132	161	1,28	WOEX 05T304	511,70 **33013**
KUB-T.4D.340.R.05-K32	V45 93402	**34**	32	39	225	136	165	1,28	WOEX 05T304	511,70 **34013**
KUB-T.4D.350.R.05-K32	V45 93502	**35**	32	39	229	140	169	1,28	WOEX 05T304	511,70 **35013**



D-ključ



Vpenjalni vijak

			80 950 ...			**10 950 ...**
Nadomestni deli			EUR			EUR
DC			Y7			W7/6B
14 - 19	T06 - IP	13,39	**123**	M2,0x4,3 - 06IP	2,99	**10000**
20 - 24	T06 - IP	13,39	**123**	M2,2x5,5 - 06IP	2,99	**10700**
25 - 35	T08 - IP	13,16	**125**	M2,5x7,2 - 08IP	2,99	**10500**

Ustrezna vpenjala najdete v → **katalogu Vpenjalna orodja v 16. poglavju Vpenjala za orodja in pribor**

KUB Centron – osnovni element

▲ KLG = velikost spojke

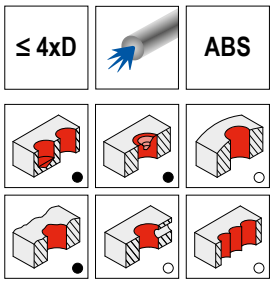

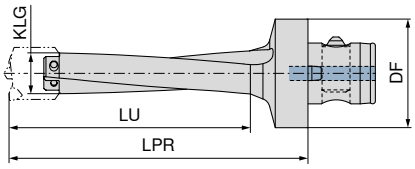



10 864 ...

Oznaka	Št. sistema KOMET	DF mm	LU mm	LPR mm	KLG	EUR 2B/6#	
KUB-C.GH.4D.190-ABS50	V47 20201	50	113	145	19	509,10	19095
KUB-C.GH.4D.250-ABS50	V47 20261	50	130	160	25	509,10	25095
KUB-C.GH.4D.320-ABS50	V47 20331	50	160	195	32	509,10	32095
KUB-C.GH.4D.385-ABS63	V47 20401	63	185	235	38,5	761,70	38596
KUB-C.GH.4D.445-ABS80	V47 20461	80	215	280	44,5	761,70	44598
KUB-C.GH.4D.535-ABS80	V47 20551	80	260	325	53,5	945,70	53598
KUB-C.GH.4D.635-ABS80	V47 20651	80	295	375	63,5	1.059,00	63598
KUB-C.GH.4D.705-ABS100	V47 20721	100	325	405	70,5	1.129,00	70591

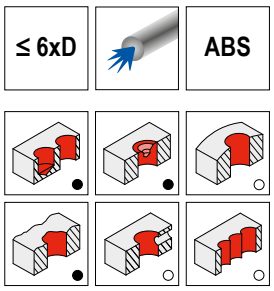

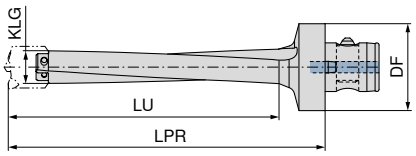



10 866 ...

Oznaka	Št. sistema KOMET	DF mm	LU mm	LPR mm	KLG	EUR 2B/6#	
KUB-C.GH.6D.190-ABS50	V47 40201	50	150	185	19	606,30	19095
KUB-C.GH.6D.250-ABS50	V47 40261	50	175	210	25	606,30	25095
KUB-C.GH.6D.320-ABS50	V47 40331	50	215	255	32	606,30	32095
KUB-C.GH.6D.385-ABS63	V47 40401	63	260	310	38,5	832,60	38596
KUB-C.GH.6D.445-ABS80	V47 40461	80	310	375	44,5	832,60	44598
KUB-C.GH.6D.535-ABS80	V47 40551	80	370	435	53,5	1.129,00	53598
KUB-C.GH.6D.635-ABS80	V47 40651	80	420	500	63,5	1.189,00	63598
KUB-C.GH.6D.705-ABS100	V47 40721	100	460	540	70,5	1.265,00	70591

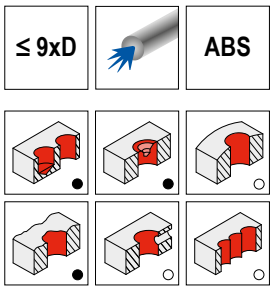

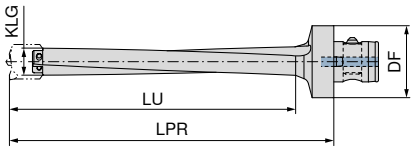



10 869 ...

Oznaka	Št. sistema KOMET	DF mm	LU mm	LPR mm	KLG	EUR 2B/6#	
KUB-C.GH.9D.190-ABS50	V47 60201	50	200	235	19	669,60	19095
KUB-C.GH.9D.250-ABS50	V47 60261	50	230	260	25	669,60	25095
KUB-C.GH.9D.320-ABS50	V47 60331	50	290	330	32	669,60	32095
KUB-C.GH.9D.385-ABS63	V47 60401	63	340	390	38,5	906,30	38596
KUB-C.GH.9D.445-ABS80	V47 60461	80	415	480	44,5	906,30	44598
KUB-C.GH.9D.535-ABS80	V47 60551	80	495	560	53,5	1.256,00	53598
KUB-C.GH.9D.635-ABS80	V47 60651	80	560	640	63,5	1.357,00	63598
KUB-C.GH.9D.705-ABS100	V47 60721	100	610	690	70,5	1.424,00	70591

Za strokovno namestitev je treba upoštevati priložena navodila za uporabo.

KUB Centron – vrtalna krona Ø 20–64 mm

▲ Vrtalna krona je predhodno nameščena in pripravljena za uporabo
▲ Obračalne rezalne ploščice in centrirni sveder je treba še pravilno namestiti
▲ Pritezni moment se nanaša na vpenjalne vijake obračalnih ploščic
▲ KLG = velikost spojke

Obseg dobave:

Vrtalna krona, vključno z vijaki, vodilnimi jaški in kompletom folij
Centrirno konico in obračalne rezalne ploščice je treba naročiti posebej

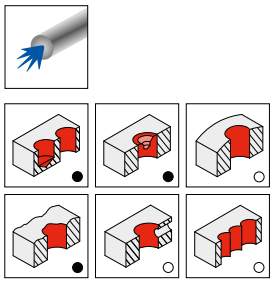

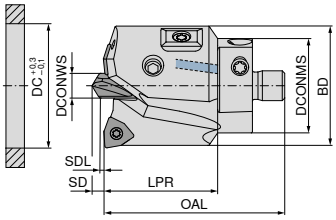



10 860 ...

Oznaka	Št. sistema KOMET	DC mm	OAL mm	LPR mm	SD mm	BD mm	SDL mm	DCONMS mm	DCONWS mm	KLG	Pritezni moment Nm	Obračalna ploščica	EUR 2B/6#	
KUB-C.BK.200.R.03-19	V46 50201	**20**	36,5	23	2,25	19,0	1,00	19,0	5	**19**	0,62	WOEX 030204	447,40	**20000**
KUB-C.BK.210.R.03-19	V46 50211	**21**	36,5	23	2,25	20,0	1,00	19,0	5	**19**	0,62	WOEX 030204	447,40	**21000**
KUB-C.BK.220.R.03-19	V46 50221	**22**	36,5	23	2,25	21,0	1,00	19,0	5	**19**	0,62	WOEX 030204	447,40	**22000**
KUB-C.BK.230.R.03-19	V46 50231	**23**	36,5	23	2,25	22,0	1,00	19,0	5	**19**	0,62	WOEX 030204	447,40	**23000**
KUB-C.BK.240.R.03-19	V46 50241	**24**	36,5	23	2,25	23,0	1,00	19,0	5	**19**	0,62	WOEX 030204	447,40	**24000**
KUB-C.BK.250.R.03-19	V46 50251	**25**	36,5	23	2,25	24,0	1,00	19,0	5	**19**	0,62	WOEX 030204	447,40	**25000**
KUB-C.BK.260.R.04-25	V46 50260	**26**	38,0	23	2,65	25,0	1,10	25,0	6	**25**	1,01	WOEX 040304	511,70	**26000**
KUB-C.BK.270.R.04-25	V46 50270	**27**	38,0	23	2,65	26,0	1,10	25,0	6	**25**	1,01	WOEX 040304	511,70	**27000**
KUB-C.BK.280.R.04-25	V46 50280	**28**	38,0	23	2,65	27,0	1,10	25,0	6	**25**	1,01	WOEX 040304	511,70	**28000**
KUB-C.BK.290.R.04-25	V46 50290	**29**	38,0	23	2,65	28,0	1,10	25,0	6	**25**	1,01	WOEX 040304	511,70	**29000**
KUB-C.BK.300.R.04-25	V46 50300	**30**	38,0	23	2,65	29,0	1,10	25,0	6	**25**	1,01	WOEX 040304	511,70	**30000**
KUB-C.BK.310.R.04-25	V46 50310	**31**	38,0	23	2,65	30,0	1,10	25,0	6	**25**	1,01	WOEX 040304	511,70	**31000**
KUB-C.BK.320.R.04-25	V46 50320	**32**	38,0	23	2,65	31,0	1,10	25,0	6	**25**	1,01	WOEX 040304	511,70	**32000**
KUB-C.BK.330.R.05-32	V46 50330	**33**	39,2	23	2,65	32,0	1,10	32,0	6	**32**	1,28	WOEX 05T304	662,90	**33000**
KUB-C.BK.340.R.05-32	V46 50340	**34**	39,2	23	2,65	33,0	1,10	32,0	6	**32**	1,28	WOEX 05T304	662,90	**34000**
KUB-C.BK.350.R.05-32	V46 50350	**35**	39,2	23	2,65	34,0	1,10	32,0	6	**32**	1,28	WOEX 05T304	662,90	**35000**
KUB-C.BK.360.R.05-32	V46 50360	**36**	39,2	23	2,65	35,0	1,10	32,0	6	**32**	1,28	WOEX 05T304	662,90	**36000**
KUB-C.BK.370.R.05-32	V46 50370	**37**	39,2	23	2,65	36,0	1,10	32,0	6	**32**	1,28	WOEX 05T304	662,90	**37000**
KUB-C.BK.380.R.05-32	V46 50380	**38**	39,2	23	2,65	37,0	1,10	32,0	6	**32**	1,28	WOEX 05T304	662,90	**38000**
KUB-C.BK.390.R.05-32	V46 50390	**39**	39,2	23	2,65	38,0	1,10	32,0	6	**32**	1,28	WOEX 05T304	662,90	**39000**
KUB-C.BK.400.R.05-38,5	V46 50400	**40**	43,1	25	3,38	38,5	1,25	38,5	8	**38,5**	1,28	WOEX 05T304	681,40	**40000**
KUB-C.BK.410.R.05-38,5	V46 50410	**41**	43,1	25	3,38	39,5	1,25	38,5	8	**38,5**	1,28	WOEX 05T304	681,40	**41000**
KUB-C.BK.420.R.05-38,5	V46 50420	**42**	43,1	25	3,38	40,5	1,09	38,5	8	**38,5**	1,28	WOEX 05T304	681,40	**42000**
KUB-C.BK.430.R.05-38,5	V46 50430	**43**	43,1	25	3,38	41,5	1,09	38,5	8	**38,5**	1,28	WOEX 05T304	681,40	**43000**
KUB-C.BK.440.R.05-38,5	V46 50440	**44**	43,1	25	3,38	42,5	1,25	38,5	8	**38,5**	1,28	WOEX 05T304	681,40	**44000**
KUB-C.BK.450.R.05-38,5	V46 50450	**45**	43,1	25	3,38	43,5	1,25	38,5	8	**38,5**	1,28	WOEX 05T304	681,40	**45000**
KUB-C.BK.460.R.06-44,5	V46 50460	**46**	47,0	25	3,86	44,5	1,25	44,5	10	**44,5**	2,8	WOEX 06T304	730,00	**46000**
KUB-C.BK.470.R.06-44,5	V46 50470	**47**	47,0	25	3,86	45,5	1,25	44,5	10	**44,5**	2,8	WOEX 06T304	730,00	**47000**
KUB-C.BK.480.R.06-44,5	V46 50480	**48**	47,0	25	3,86	46,5	1,25	44,5	10	**44,5**	2,8	WOEX 06T304	730,00	**48000**
KUB-C.BK.490.R.06-44,5	V46 50490	**49**	47,0	25	3,86	47,5	1,25	44,5	10	**44,5**	2,8	WOEX 06T304	730,00	**49000**
KUB-C.BK.500.R.06-44,5	V46 50500	**50**	47,0	25	3,86	48,5	1,25	44,5	10	**44,5**	2,8	WOEX 06T304	730,00	**50000**
KUB-C.BK.510.R.06-44,5	V46 50510	**51**	47,0	25	3,86	49,5	1,25	44,5	10	**44,5**	2,8	WOEX 06T304	730,00	**51000**
KUB-C.BK.520.R.06-44,5	V46 50520	**52**	47,0	25	3,86	50,5	1,25	44,5	10	**44,5**	2,8	WOEX 06T304	730,00	**52000**
KUB-C.BK.530.R.06-44,5	V46 50530	**53**	47,0	25	3,86	51,5	1,25	44,5	10	**44,5**	2,8	WOEX 06T304	756,30	**53000**
KUB-C.BK.540.R.06-44,5	V46 50540	**54**	47,0	25	3,86	52,5	1,25	44,5	10	**44,5**	2,8	WOEX 06T304	756,30	**54000**
KUB-C.BK.550.R.08-53,5	V46 50550	**55**	52,0	30	3,86	53,5	1,25	53,5	10	**53,5**	6,25	WOEX 080404	782,70	**55000**
KUB-C.BK.560.R.08-53,5	V46 50560	**56**	52,0	30	3,86	54,5	1,25	53,5	10	**53,5**	6,25	WOEX 080404	782,70	**56000**
KUB-C.BK.570.R.08-53,5	V46 50570	**57**	52,0	30	3,86	55,5	1,25	53,5	10	**53,5**	6,25	WOEX 080404	782,70	**57000**
KUB-C.BK.580.R.08-53,5	V46 50580	**58**	52,0	30	3,86	56,5	1,25	53,5	10	**53,5**	6,25	WOEX 080404	782,70	**58000**
KUB-C.BK.590.R.08-53,5	V46 50590	**59**	52,0	30	3,86	57,5	1,25	53,5	10	**53,5**	6,25	WOEX 080404	782,70	**59000**
KUB-C.BK.600.R.08-53,5	V46 50600	**60**	52,0	30	3,86	58,5	1,25	53,5	10	**53,5**	6,25	WOEX 080404	782,70	**60000**
KUB-C.BK.610.R.08-53,5	V46 50610	**61**	52,0	30	3,86	59,5	1,25	53,5	10	**53,5**	6,25	WOEX 080404	782,70	**61000**
KUB-C.BK.620.R.08-53,5	V46 50620	**62**	52,0	30	3,86	60,5	1,25	53,5	10	**53,5**	6,25	WOEX 080404	782,70	**62000**
KUB-C.BK.630.R.08-53,5	V46 50630	**63**	52,0	30	3,86	61,5	1,25	53,5	10	**53,5**	6,25	WOEX 080404	782,70	**63000**
KUB-C.BK.640.R.08-53,5	V46 50640	**64**	52,0	30	3,86	62,5	1,25	53,5	10	**53,5**	6,25	WOEX 080404	782,70	**64000**

Nadomestni deli DC		Vpenjalni vijak vodilne ploščice EUR W7/6B 10 950 ...			Vpenjalni vijak obračalne rezalne ploščice EUR W7/6B 10 950 ...		Vodilne ploščice EUR W7/6B 10 950 ...		Komplet podlog EUR W7/6B 10 950 ...	
20	M2,5x4,2 - 8IP - 1,28Nm	2,99	11900	M2,0x4,3 - 06IP	2,99	10000	74,47	14600	23,28	15200
21 - 22	M2,5x4,2 - 8IP - 1,28Nm	2,99	11900	M2,0x4,3 - 06IP	2,99	10000	74,47	14600	23,28	15200
23 - 25	M2,5x4,5 - 8IP - 1,28Nm	3,43	11700	M2,0x4,3 - 06IP	2,99	10000	65,43	14700	23,28	15200
26 - 29	M2,5x4,5 - 8IP - 1,28Nm	3,43	11700	M2,2x5,5 - 06IP	2,99	10700	65,43	14700	23,28	15200
30 - 32	M2,5x4,5 - 8IP - 1,28Nm	3,43	11700	M2,2x5,5 - 06IP	2,99	10700	65,43	14800	23,28	15200
33 - 36	M2,5x4,5 - 8IP - 1,28Nm	3,43	11700	M2,5x7,2 - 08IP	2,99	10500	65,43	14800	23,28	15200
37 - 39	M2,5x4,5 - 8IP - 1,28Nm	3,43	11700	M2,5x7,2 - 08IP	2,99	10500	65,43	14900	23,28	15200
40 - 45	M2,5x4,5 - 8IP - 1,28Nm	3,43	11700	M2,5x7,2 - 08IP	2,99	10500	65,43	14900	23,28	15200
46 - 54	M3,5x5,0 - 8IP - 2,25Nm	2,99	11800	M3,5x7,3 - 10IP	2,99	10600	77,72	15000	23,28	15300
55 - 64	M3,5x5,0 - 8IP - 2,25Nm	2,99	11800	M4,5x9 - 15IP	2,66	12700	77,72	15100	23,28	15300

Nadomestni deli DC		Vpenjalni vijak osnovnega elementa EUR W7/6B 10 950 ...			Vpenjalni vijak centrirnega svedra EUR W7/6B 10 950 ...	
20	M2,5x6,4 - 08IP - 1,28Nm	2,99	12400	M4x6 - SW2 - 1,5Nm	3,43	12800
21 - 22	M2,5x6,4 - 08IP - 1,28Nm	2,99	12400	M4x8 - SW2 - 1,5Nm	3,43	12900
23 - 25	M2,5x6,4 - 08IP - 1,28Nm	2,99	12400	M4x8 - SW2 - 1,5Nm	3,43	12900
26 - 29	M3x7,4 - 08IP - 2,25Nm	2,99	12500	M5x10 - SW2,5 - 2,5Nm	3,43	13000
30 - 32	M3x7,4 - 08IP - 2,25Nm	2,99	12500	M5x10 - SW2,5 - 2,5Nm	3,43	13000
33 - 36	M4x8,9 - 15IP - 4,3Nm	2,99	12000	M5x12 - SW2,5 - 2,5Nm	3,43	13100
37 - 39	M4x8,9 - 15IP - 4,3Nm	2,99	12000	M5x12 - SW2,5 - 2,5Nm	3,43	13100
40 - 45	M4,5x10,5 - 20IP - 6,25Nm	2,99	12600	M6x12 - SW3 - 5Nm	3,43	13200
46 - 54	M5x11,5 - 20IP - 6,25Nm	2,99	12100	M8x16 - SW4 - 8Nm	3,43	13300
55 - 64	M5,5x14 - 20IP - 6,25Nm	2,99	12200	M8x16 - SW4 - 8Nm	3,43	13300

Shematski prikaz vrtalne krone s premerom 20–64 mm

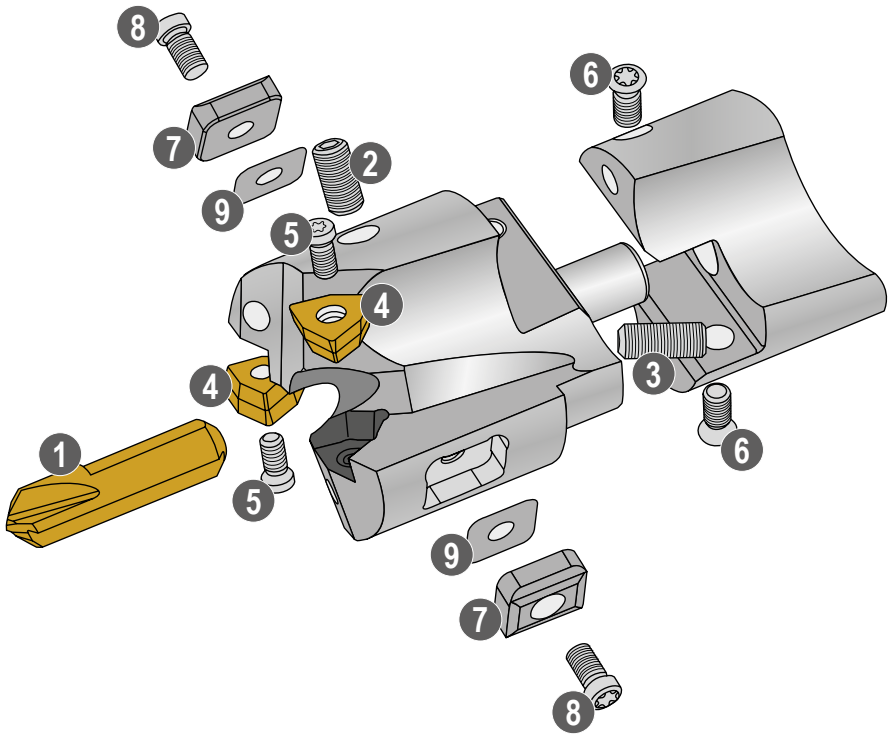

1. Centrirni sveder
2. Vpenjalni vijak za centrirni sveder
3. Nastavitveni vijak za centrirni sveder
4. Obračalne rezalne ploščice
5. Vpenjalni vijak za obračalno rezalno ploščico
6. Vpenjalni vijak za osnovni element
7. Vodilne ploščice
8. Vpenjalni vijak za vodilno ploščico
9. Podloge za prilagajanje vodilne ploščice

Za strokovno namestitev je treba upoštevati priložena navodila za uporabo.

KUB Centron – vrtalna krona Ø 65–81 mm

▲ Vrtalna krona je predhodno nameščena in pripravljena za uporabo
▲ Obračalne rezalne ploščice in centrirni sveder je treba še pravilno namestiti
▲ Pritezni moment se nanaša na vpenjalne vijake obračalnih ploščic
▲ Pri zunanjem vložku z obračalnimi rezalnimi ploščicami je mogoče nastavljati premer
▲ KLG = velikost spojke

Obseg dobave:

Vrtalna krona, vključno z vijaki, vložkom obračalne ploščice, sornikom HM, ključem, navojnim zatičem in bakreno podložko
Centrirni sveder in obračalne rezalne ploščice je treba naročiti posebej

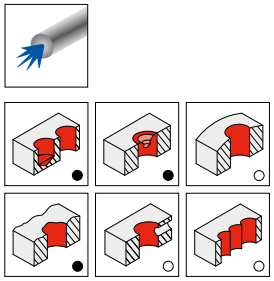

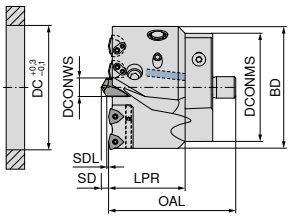



10 860 ...

Oznaka	Št. sistema KOMET	DC	OAL	LPR	SD	BD	SDL	DCONMS	DCONWS	KLG	Pritezni moment	Obračalna ploščica	EUR 2B/6#	
		mm	mm	mm	mm	mm	mm	mm	mm		Nm			
KUB-C.BK.650.R.05-63,5	V46 50650	**65**	63,0	35	4,67	63,5	1,45	63,5	12	**63,5**	1,28	WOEX 05T304	926,10	**65000**
KUB-C.BK.660.R.05-63,5	V46 50660	**66**	63,0	35	4,67	64,5	1,45	63,5	12	**63,5**	1,28	WOEX 05T304	926,10	**66000**
KUB-C.BK.670.R.05-63,5	V46 50670	**67**	63,0	35	4,67	65,5	1,45	63,5	12	**63,5**	1,28	WOEX 05T304	926,10	**67000**
KUB-C.BK.680.R.05-63,5	V46 50680	**68**	63,0	35	4,67	66,5	1,45	63,5	12	**63,5**	1,28	WOEX 05T304	926,10	**68000**
KUB-C.BK.690.R.05-63,5	V46 50690	**69**	63,0	35	4,67	67,5	1,45	63,5	12	**63,5**	1,28	WOEX 05T304	926,10	**69000**
KUB-C.BK.700.R.05-63,5	V46 50700	**70**	63,0	35	4,67	68,5	1,45	63,5	12	**63,5**	1,28	WOEX 05T304	926,10	**70000**
KUB-C.BK.710.R.05-63,5	V46 50710	**71**	63,0	35	4,67	69,5	1,45	63,5	12	**63,5**	1,28	WOEX 05T304	926,10	**71000**
KUB-C.BK.720.R.05-70,5	V46 50720	**72**	80,5	50	4,67	70,5	1,45	70,5	12	**70,5**	1,28	WOEX 05T304	1.086,00	**72000**
KUB-C.BK.730.R.05-70,5	V46 50730	**73**	80,5	50	4,67	71,5	1,45	70,5	12	**70,5**	1,28	WOEX 05T304	1.086,00	**73000**
KUB-C.BK.740.R.05-70,5	V46 50740	**74**	80,5	50	4,67	72,5	1,45	70,5	12	**70,5**	1,28	WOEX 05T304	1.086,00	**74000**
KUB-C.BK.750.R.05-70,5	V46 50750	**75**	80,5	50	4,67	73,5	1,45	70,5	12	**70,5**	1,28	WOEX 05T304	1.086,00	**75000**
KUB-C.BK.760.R.05-70,5	V46 50760	**76**	80,5	50	4,67	74,5	1,45	70,5	12	**70,5**	1,28	WOEX 05T304	1.086,00	**76000**
KUB-C.BK.770.R.05-70,5	V46 50770	**77**	80,5	50	4,67	75,5	1,45	70,5	12	**70,5**	1,28	WOEX 05T304	1.086,00	**77000**
KUB-C.BK.780.R.05-70,5	V46 50780	**78**	80,5	50	4,67	76,5	1,45	70,5	12	**70,5**	1,28	WOEX 05T304	1.086,00	**78000**
KUB-C.BK.790.R.05-70,5	V46 50790	**79**	80,5	50	4,67	77,5	1,45	70,5	12	**70,5**	1,28	WOEX 05T304	1.086,00	**79000**
KUB-C.BK.800.R.05-70,5	V46 50800	**80**	80,5	50	4,67	78,5	1,45	70,5	12	**70,5**	1,28	WOEX 05T304	1.086,00	**80000**
KUB-C.BK.810.R.05-70,5	V46 50810	**81**	80,5	50	4,67	79,5	1,45	70,5	12	**70,5**	1,28	WOEX 05T304	1.086,00	**81000**


Navojni zatič


Bakrena podložka CU


Pritrdilni vijak vložka WSP


Pritrdilni vijak vložka WSP

10 950 ... | **10 950 ...** | **10 950 ...** | **10 950 ...**

Nadomestni deli DC		EUR W7/6B			EUR W7/6B			EUR W7/6B			EUR W7/6B	
65 - 71	M6x8 - SW3	1,11	**11300**	Ø4,5x1,5	2,15	**11400**	M4,5x11,5 - T15	2,99	**13500**			
72 - 75	M6x8 - SW3	1,11	**11300**	Ø4,5x1,5	2,15	**11400**	M5x12 - SW2,5	1,11	**11000**	M2,5x6 - 08IP - 1,28Nm	2,99	**11600**
76 - 78	M6x8 - SW3	1,11	**11300**	Ø4,5x1,5	2,15	**11400**	M5x12 - SW2,5	1,11	**11000**	M2,5x6 - 08IP - 1,28Nm	2,99	**11600**
79 - 81	M6x8 - SW3	1,11	**11300**	Ø4,5x1,5	2,15	**11400**	M5x12 - SW2,5	1,11	**11000**	M2,5x6 - 08IP - 1,28Nm	2,99	**11600**


Vložek WSP


Vložek WSP


Vložek WSP


Cilindrični zatič


Nastavitveni vijak vložka WSP


Vpenjalni vijak osnovnega elementa

10 950 ... | **10 950 ...** | **10 950 ...** | **10 950 ...** | **10 950 ...** | **10 950 ...**

Nadomestni deli DC	EUR 2B/6#		EUR 2B/6#		EUR 2B/6#		EUR W7/6B			EUR W7/6B			EUR W7/6B	
65 - 71	207,80	**13800**						M4x8 - SW2	1,11	**11100**	M6x16 - 20IP - 6,25Nm	3,09	**12300**	
72 - 75	331,50	**13900**	92,46	**13700**	92,46	**13600**	1,21	**11500**	M4x10 - SW2	1,11	**11200**	M6x16 - 20IP - 6,25Nm	3,09	**12300**	
76 - 78	331,50	**14000**	92,46	**13700**	92,46	**13600**	1,21	**11500**	M4x10 - SW2	1,11	**11200**	M6x16 - 20IP - 6,25Nm	3,09	**12300**	
79 - 81	331,50	**14100**	92,46	**13700**	92,46	**13600**	1,21	**11500**	M4x10 - SW2	1,11	**11200**	M6x16 - 20IP - 6,25Nm	3,09	**12300**	


Ključ s sornikom HM


Vodilni zatič iz VHM


Vpenjalni vijak obračalne rezalne ploščice


Vpenjalni vijak centrirnega svedra

10 950 ... | **10 950 ...** | **10 950 ...** | **10 950 ...**

Nadomestni deli DC		EUR W7/6B			EUR W7/6B			EUR W7/6B			EUR W7/6B	
65 - 71		31,16	**15500**	M12x1	145,80	**15400**	M2,5x7,2 - 08IP	2,99	**10500**	M10x20 - SW5 - 16Nm	3,43	**13400**
72 - 75		31,16	**15500**	M12x1	145,80	**15400**	M2,5x7,2 - 08IP	2,99	**10500**	M10x20 - SW5 - 16Nm	3,43	**13400**
76 - 78		31,16	**15500**	M12x1	145,80	**15400**	M2,5x7,2 - 08IP	2,99	**10500**	M10x20 - SW5 - 16Nm	3,43	**13400**
79 - 81		31,16	**15500**	M12x1	145,80	**15400**	M2,5x7,2 - 08IP	2,99	**10500**	M10x20 - SW5 - 16Nm	3,43	**13400**

Shematski prikaz vrtalne krone s premerom 65–81 mm

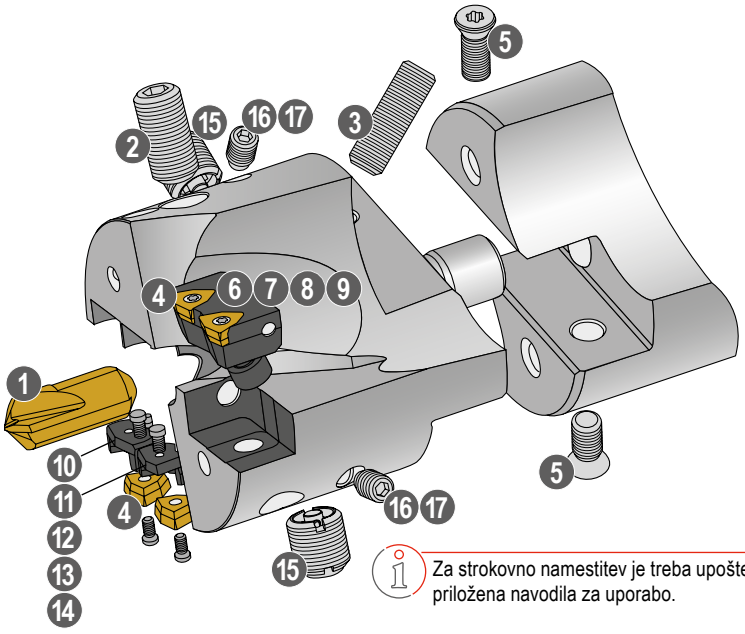

1 Centrirni sveder
2 Vpenjalni vijak za centrirni sveder
3 Nastavitveni vijak za centrirni sveder
4 Obračalne rezalne ploščice
5 Vpenjalni vijak za osnovni element
6 Vložek obračalne rezalne ploščice
7 Vpenjalni vijak za vložek WSP
8 Nastavitveni vijak za vložek WSP
9 Vpenjalni vijak za obračalno rezalno ploščico
10 Vložek obračalne rezalne ploščice
11 Vložek obračalne rezalne ploščice
12 Vpenjalni vijak za vložek WSP
13 Cilindrični zatič za vložek WSP
14 Vpenjalni vijak za obračalno rezalno ploščico
15 Vodilni zatič iz VHM
16 Navojni zatič
17 Bakrena podložka CU

Za strokovno namestitev je treba upoštevati priložena navodila za uporabo.

3

KUB Centron – centrirni sveder

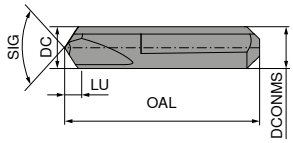

	ZP	ZP	ZP
	TiAlN/TiN	TiN	TiAlN
	SIG 120° VHM	SIG 120° HSS	SIG 120° HSS
	10 863 ...	**10 862 ...**	**10 862 ...**

DC mm	Št. sistema KOMET	OAL mm	LU mm	DCONMS mm	EUR T2/9D		EUR T2/9D		EUR T2/9D	
5	V95 10012.0089	23,0	2,25	5			39,68	00500		
5	V95 10012.0090	23,0	2,25	5					39,68	10500
5	V95 10310.8450	23,0	2,25	5	75,77	20500				
6	V95 10022.0089	23,0	2,65	6			39,68	00600		
6	V95 10022.0090	23,0	2,65	6					39,68	10600
6	V95 10320.8450	23,0	2,65	6	75,77	20600				
8	V95 10032.0089	27,0	3,38	8			42,04	00800		
8	V95 10032.0090	27,0	3,38	8					42,04	10800
8	V95 10330.8450	27,0	3,38	8	93,46	20800				
10	V95 10042.0089	28,0	3,86	10			48,83	01000		
10	V95 10042.0090	28,0	3,86	10					48,83	11000
10	V95 10340.8450	28,0	3,86	10	101,50	21000				
12	V95 10050.0089	30,8	4,67	12			61,80	01200		
12	V95 10050.0090	30,8	4,67	12					61,80	11200

P	●	●	
M	●		●
K	●		●
N	●	●	
S	○		●
H			
O	○	○	

→ v_c Stran 72+73

▲ Rezalni podatki sistema KUB Centron so odvisni od centrirnega svedra, ne pa od obračalnih ploščic. Izberite rezalne podatke za centrirni sveder.
▲ Kataloška št. 10 863 ... samo do globine 6xD.

WOEX

Oznaka	L	IC	S	D1
	mm	mm	mm	mm
WOEX 0302..	3,2	5,00	2,30	2,30
WOEX 0403..	4,1	6,35	3,18	2,55
WOEX 05T3..	5,3	8,00	3,80	2,85
WOEX 06T3..	6,6	10,00	3,80	4,05
WOEX 0804..	7,9	12,00	4,80	4,90
WOEX 1005..	9,9	15,00	5,30	4,90
WOEX 1206..	11,6	17,60	6,00	5,95

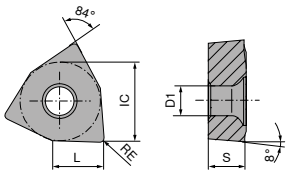

WOEX

ISO	Št. sistema KOMET	RE	-01 BK8425		-01 BK7935		-01 BK6115		-01 BK7615		-01 BK62	
												
			WOEX		WOEX		WOEX		WOEX		WOEX	
			10 821 ...		10 821 ...		10 821 ...		10 821 ...		10 821 ...	
		mm	EUR 1A/3#		EUR 1A/3#		EUR 1A/3#		EUR 1A/3#		EUR 1A/3#	
030204	W29 10010.046115	0,4					21,58	40301				
030204	W29 10010.0462	0,4									15,51	20301
030204	W29 10010.047615	0,4							24,90	05301		
030204	W29 10010.047935	0,4			15,75	50301						
030204	W29 10010.048425	0,4	14,91	30301								
040304	W29 18010.046115	0,4					21,75	40401				
040304	W29 18010.0462	0,4									16,32	20401
040304	W29 18010.047615	0,4							25,01	05401		
040304	W29 18010.047935	0,4			16,72	50401						
040304	W29 18010.048425	0,4	15,84	30401								
05T304	W29 24010.046115	0,4					22,17	40501				
05T304	W29 24010.0462	0,4									16,47	20501
05T304	W29 24010.047615	0,4							26,10	05501		
05T304	W29 24010.047935	0,4			16,94	50501						
05T304	W29 24010.048425	0,4	16,28	30501								
06T304	W29 34010.046115	0,4					23,23	40601				
06T304	W29 34010.0462	0,4									18,61	20601
06T304	W29 34010.047615	0,4							28,02	05601		
06T304	W29 34010.047935	0,4			19,25	50601						
06T304	W29 34010.048425	0,4	18,19	30601								
080404	W29 42010.046115	0,4					28,70	40801				
080404	W29 42010.0462	0,4									23,23	20801
080404	W29 42010.047615	0,4							34,17	05801		
080404	W29 42010.047935	0,4			24,26	50801						
080404	W29 42010.048425	0,4	22,95	30801								
100504	W29 50010.046115	0,4					33,89	41001				
100504	W29 50010.0462	0,4									32,39	21001
100504	W29 50010.047615	0,4							38,15	06001		
100504	W29 50010.047935	0,4			33,02	51001						
100504	W29 50010.048425	0,4	31,31	31001								
120608	W29 58010.086115	0,8					42,50	41201				
120608	W29 58010.0862	0,8									41,42	28201
120608	W29 58010.087615	0,8							47,03	08201		
120608	W29 58010.087935	0,8			38,42	53201						
120608	W29 58010.088425	0,8	36,35	31201								
P			●		●		●					
M			●		●		●					
K			●		●		●		●		●	
N			○		○							
S			●		●							
H			○				○				○	
O												

→ v_c Stran 68

Uporaba **BK6115 -01 / BK8425 -03** se priporoča izključno na zunanjem rezilu!

Dodatne obračalne ploščice najdete tudi v naši spletni trgovini
cuttingtools.ceratizit.com

WOEX

Oznaka	L	IC	S	D1
	mm	mm	mm	mm
WOEX 0302..	3,2	5,00	2,30	2,30
WOEX 0403..	4,1	6,35	3,18	2,55
WOEX 05T3..	5,3	8,00	3,80	2,85
WOEX 06T3..	6,6	10,00	3,80	4,05
WOEX 0804..	7,9	12,00	4,80	4,90
WOEX 1005..	9,9	15,00	5,30	4,90
WOEX 1206..	11,6	17,60	6,00	5,95

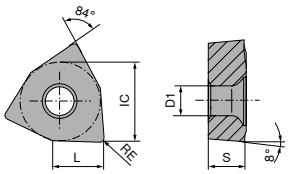

3

WOEX

			-03 BK8425		-11 BK77		-11 BK7710		-13 BK8425		-13 BK79	
												
			WOEX		WOEX		WOEX		WOEX		WOEX	
			10 821 ...		10 821 ...		10 821 ...		10 821 ...		10 821 ...	
ISO	Št. sistema KOMET	RE mm	EUR 1A/3#		EUR 1A/3#		EUR 1A/3#		EUR 1A/3#		EUR 1A/3#	
030204	W29 10110.047710	0,4					16,28	90311				
030204	W29 10130.0479	0,4									18,04	15313
030204	W29 10130.048425	0,4							18,04	30313		
030204	W29 10110.0477	0,4			15,51	80311						
030204	W29 10030.048425	0,4	15,31	30303								
040304	W29 18110.047710	0,4					17,22	90411				
040304	W29 18130.0479	0,4									18,19	15413
040304	W29 18130.048425	0,4							18,19	30413		
040304	W29 18110.0477	0,4			16,32	80411						
040304	W29 18030.048425	0,4	16,28	30403								
05T304	W29 24110.047710	0,4					17,37	90511				
05T304	W29 24130.0479	0,4									18,59	15513
05T304	W29 24130.048425	0,4							18,59	30513		
05T304	W29 24110.0477	0,4			16,47	80511						
05T304	W29 24030.048425	0,4	22,95	30503								
06T304	W29 34110.047710	0,4					19,54	90611				
06T304	W29 34130.0479	0,4									20,50	15613
06T304	W29 34130.048425	0,4							20,50	30613		
06T304	W29 34110.0477	0,4			18,46	80611						
06T304	W29 34030.048425	0,4	24,05	30603								
080404	W29 42110.047710	0,4					24,90	90811				
080404	W29 42130.0479	0,4									26,24	15813
080404	W29 42130.048425	0,4							25,98	30813		
080404	W29 42110.0477	0,4			23,65	80811						
080404	W29 42030.048425	0,4	30,47	30803								
100504	W29 50110.047710	0,4					34,17	91011				
100504	W29 50130.0479	0,4									36,09	16013
100504	W29 50130.048425	0,4							36,09	31013		
100504	W29 50110.0477	0,4			32,67	81011						
100504	W29 50030.048425	0,4	30,47	31003								
120608	W29 58130.088425	0,8							41,70	38213		
120608	W29 58130.0879	0,8									41,70	16213
120608	W29 58030.088425	0,8	33,76	33203								
P			●						●		●	
M			●						●		●	
K			●						●		●	
N			○				●		○		○	
S			●		●		○		●			
H			○		○		○		○			
O					○		○					

→ v_c Stran 68

Uporaba **BK6115 -01 / BK8425 -03** se priporoča izključno na zunanjem rezilu!

Informacije o vrstah in lomilcih odrezkov najdete na → **straneh 85+86**

MaxiDrill 900 – Sveder z obračalnimi ploščicami

Obseg dobave:

Sveder z obračalnimi ploščicami, vključno z vpenjalnimi vijaki in ključem

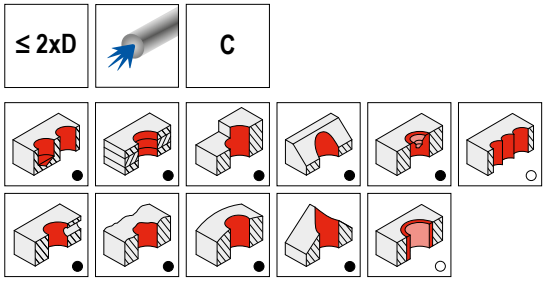

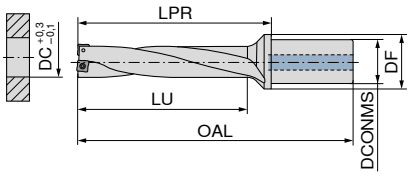



10 852 ...

Oznaka	DC mm	DCONMS mm	DF mm	OAL mm	LU mm	LPR mm	Pritezni moment Nm	Obračalna ploščica	EUR 2B/41	
MD900.2D.120.R.03-C20	12	20	28	90	24	40	0,4	SONT 031804	308,30	120
MD900.2D.125.R.03-C20	12,5	20	28	91	25	41	0,4	SONT 031804	308,30	125
MD900.2D.130.R.03-C20	13	20	28	92	26	42	0,4	SONT 031804	308,30	130
MD900.2D.135.R.03-C20	13,5	20	28	93	27	43	0,4	SONT 031804	308,30	135
MD900.2D.140.R.04-C20	14	20	30	96	28	46	0,7	SONT 042105	328,20	140
MD900.2D.145.R.04-C20	14,5	20	30	97	29	47	0,7	SONT 042105	328,20	145
MD900.2D.150.R.04-C20	15	20	30	98	30	48	0,7	SONT 042105	328,20	150
MD900.2D.155.R.04-C20	15,5	20	30	99	31	49	0,7	SONT 042105	328,20	155
MD900.2D.160.R.05-C20	16	20	30	100	32	50	0,7	SONT 052306	328,20	160
MD900.2D.165.R.05-C20	16,5	20	30	101	33	51	0,7	SONT 052306	328,20	165
MD900.2D.170.R.05-C20	17	20	30	102	34	52	0,7	SONT 052306	349,30	170
MD900.2D.175.R.05-C20	17,5	20	30	103	35	53	0,7	SONT 052306	349,30	175
MD900.2D.180.R.06-C25	18	25	32	111	36	55	1	SONT 062506	349,30	180
MD900.2D.185.R.06-C25	18,5	25	32	112	37	56	1	SONT 062506	349,30	185
MD900.2D.190.R.06-C25	19	25	32	113	38	57	1	SONT 062506	375,40	190
MD900.2D.195.R.06-C25	19,5	25	32	114	39	58	1	SONT 062506	375,40	195
MD900.2D.200.R.06-C25	20	25	32	115	40	59	1	SONT 062506	375,40	200
MD900.2D.205.R.06-C25	20,5	25	32	116	41	60	1	SONT 062506	375,40	205
MD900.2D.210.R.07-C25	21	25	32	118	42	62	1	SONT 072907	375,40	210
MD900.2D.220.R.07-C25	22	25	32	120	44	64	1	SONT 072907	375,40	220
MD900.2D.230.R.07-C25	23	25	32	122	46	66	1	SONT 072907	387,20	230
MD900.2D.240.R.08-C32	24	32	40	132	48	72	1,2	SONT 083308	387,20	240
MD900.2D.250.R.08-C32	25	32	40	134	50	74	1,2	SONT 083308	387,20	250
MD900.2D.260.R.08-C32	26	32	40	136	52	76	1,2	SONT 083308	428,60	260
MD900.2D.270.R.08-C32	27	32	40	138	54	78	1,2	SONT 083308	428,60	270
MD900.2D.280.R.09-C32	28	32	40	140	56	80	2,2	SONT 093808	428,60	280
MD900.2D.290.R.09-C32	29	32	40	142	58	82	2,2	SONT 093808	428,60	290
MD900.2D.300.R.09-C32	30	32	40	144	60	84	2,2	SONT 093808	428,60	300
MD900.2D.310.R.09-C32	31	32	40	146	62	86	2,2	SONT 093808	464,90	310
MD900.2D.320.R.09-C32	32	32	40	148	64	88	2,2	SONT 093808	464,90	320
MD900.2D.330.R.10-C40	33	40	50	163	66	93	3,2	SONT 104408	464,90	330
MD900.2D.340.R.10-C40	34	40	50	165	68	95	3,2	SONT 104408	464,90	340
MD900.2D.350.R.10-C40	35	40	50	167	70	97	3,2	SONT 104408	475,40	350
MD900.2D.360.R.10-C40	36	40	50	169	72	99	3,2	SONT 104408	475,40	360
MD900.2D.370.R.12-C40	37	40	56	174	74	104	3,2	SONT 124810	490,80	370
MD900.2D.380.R.12-C40	38	40	56	176	76	106	3,2	SONT 124810	490,80	380
MD900.2D.390.R.12-C40	39	40	56	178	78	108	3,2	SONT 124810	490,80	390
MD900.2D.400.R.12-C40	40	40	56	180	80	110	3,2	SONT 124810	490,80	400
MD900.2D.410.R.12-C40	41	40	56	182	82	112	3,2	SONT 124810	490,80	410
MD900.2D.420.R.13-C40	42	40	60	187	84	117	5	SONT 135012	515,60	420
MD900.2D.430.R.13-C40	43	40	60	189	86	119	5	SONT 135012	515,60	430
MD900.2D.440.R.13-C40	44	40	60	191	88	121	5	SONT 135012	515,60	440

Nadaljevanje na naslednji strani

MaxiDrill 900 – Sveder z obračalnimi ploščicami

Obseg dobave:

Sveder z obračalnimi ploščicami, vključno z vpenjalnimi vijaki in ključem

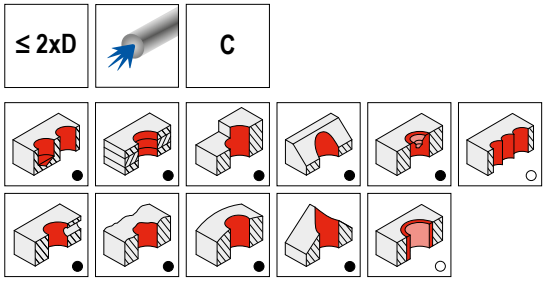

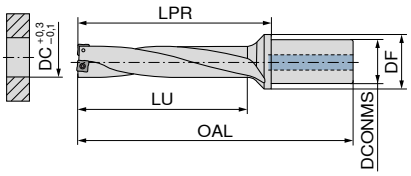



Oznaka	DC mm	DCONMS mm	DF mm	OAL mm	LU mm	LPR mm	Pritezni moment Nm	Obračalna ploščica	10 852 ... EUR 2B/41	
MD900.2D.450.R.13-C40	**45**	40	60	193	90	123	5	SONT 135012	515,60	**450**
MD900.2D.460.R.13-C40	**46**	40	60	195	92	125	5	SONT 135012	515,60	**460**
MD900.2D.470.R.15-C40	**47**	40	60	198	94	128	5	SONT 155312	541,70	**470**
MD900.2D.480.R.15-C40	**48**	40	60	200	96	130	5	SONT 155312	541,70	**480**
MD900.2D.490.R.15-C40	**49**	40	60	202	98	132	5	SONT 155312	584,50	**490**
MD900.2D.500.R.15-C40	**50**	40	60	204	100	134	5	SONT 155312	584,50	**500**
MD900.2D.520.R.15-C40	**51**	40	60	206	102	136	5	SONT 155312	600,10	**510**
MD900.2D.510.R.15-C40	**52**	40	60	208	104	138	5	SONT 155312	600,10	**520**
MD900.2D.530.R.15-C40	**53**	40	60	210	106	140	5	SONT 155312	600,10	**530**
MD900.2D.540.R.15-C40	**54**	40	60	212	108	142	5	SONT 155312	600,10	**540**
MD900.2D.550.R.17-C40	**55**	40	60	215	110	145	5	SONT 175612	600,10	**550**
MD900.2D.560.R.17-C40	**56**	40	60	217	112	147	5	SONT 175612	622,20	**560**
MD900.2D.570.R.17-C40	**57**	40	60	219	114	149	5	SONT 175612	622,20	**570**
MD900.2D.580.R.17-C40	**58**	40	60	221	116	151	5	SONT 175612	622,20	**580**
MD900.2D.590.R.17-C40	**59**	40	60	223	118	153	5	SONT 175612	622,20	**590**
MD900.2D.600.R.17-C40	**60**	40	62	225	120	155	5	SONT 175612	622,20	**600**
MD900.2D.610.R.17-C40	**61**	40	62	227	122	157	5	SONT 175612	622,20	**610**
MD900.2D.620.R.17-C40	**62**	40	64	229	124	159	5	SONT 175612	622,20	**620**
MD900.2D.630.R.17-C40	**63**	40	64	231	126	161	5	SONT 175612	622,20	**630**



D-ključ



Vpenjalni vijak

Nadomestni deli **DC**		80 950 ... EUR Y7			70 950 ... EUR 2A/28	
12 - 13,5	T06 - IP	13,39	**123**	M1,8x3,6 - IP	4,84	**862**
14 - 17,5	T06 - IP	13,39	**123**	M2x4,3 - IP	4,31	**863**
18 - 23	T07 - IP	13,18	**124**	M2,2x5 - IP	4,19	**856**
24 - 27	T08 - IP	13,16	**125**	M2,5x6 - IP	5,38	**857**
28 - 32	T09 - IP	14,50	**126**	M3x7 - IP	4,14	**819**
33 - 41	T15 - IP	15,33	**128**	M3,5x8,6 - IP	4,14	**859**
42 - 63	T20 - IP	16,17	**129**	M4,5x10,5 - IP	4,14	**864**

Ustrezna vpenjala najdete v → **katalogu Vpenjalna orodja v 16. poglavju Vpenjala za orodja in pribor**

MaxiDrill 900 – Sveder z obračalnimi ploščicami

Obseg dobave:

Sveder z obračalnimi ploščicami, vključno z vpenjalnimi vijaki in ključem

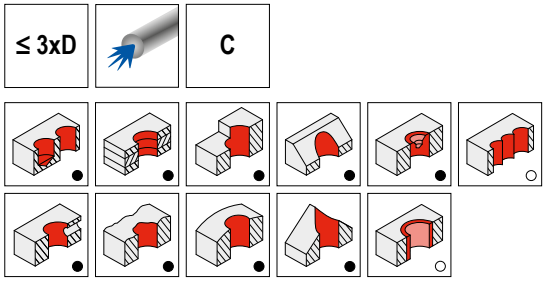

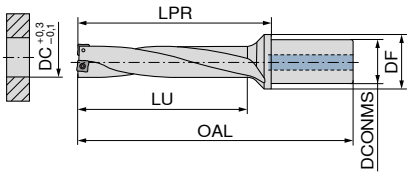



10 853 ...

Oznaka	DC	DCONMS	DF	OAL	LU	LPR	Pritezni moment	Obračalna ploščica	EUR 2B/41	
	mm	mm	mm	mm	mm	mm	Nm			
MD900.3D.120.R.03-C20	**12**	20	28	102	36,0	52	0,4	SONT 031804	328,50	**120**
MD900.3D.125.R.03-C20	**12,5**	20	28	104	37,5	54	0,4	SONT 031804	328,50	**125**
MD900.3D.130.R.03-C20	**13**	20	28	105	39,0	55	0,4	SONT 031804	328,50	**130**
MD900.3D.135.R.03-C20	**13,5**	20	28	107	40,5	57	0,4	SONT 031804	328,50	**135**
MD900.3D.140.R.04-C20	**14**	20	30	109	42,0	59	0,7	SONT 042105	345,90	**140**
MD900.3D.145.R.04-C20	**14,5**	20	30	111	44,0	61	0,7	SONT 042105	345,90	**145**
MD900.3D.150.R.04-C20	**15**	20	30	112	45,0	62	0,7	SONT 042105	345,90	**150**
MD900.3D.155.R.04-C20	**15,5**	20	30	114	47,0	64	0,7	SONT 042105	354,10	**155**
MD900.3D.160.R.05-C20	**16**	20	30	115	48,0	65	0,7	SONT 052306	354,10	**160**
MD900.3D.165.R.05-C20	**16,5**	20	30	117	50,0	67	0,7	SONT 052306	354,10	**165**
MD900.3D.170.R.05-C20	**17**	20	30	118	51,0	68	0,7	SONT 052306	367,80	**170**
MD900.3D.175.R.05-C20	**17,5**	20	30	120	53,0	70	0,7	SONT 052306	367,80	**175**
MD900.3D.180.R.06-C25	**18**	25	32	128	54,0	72	1	SONT 062506	367,80	**180**
MD900.3D.185.R.06-C25	**18,5**	25	32	130	56,0	74	1	SONT 062506	367,80	**185**
MD900.3D.190.R.06-C25	**19**	25	32	131	57,0	75	1	SONT 062506	395,10	**190**
MD900.3D.195.R.06-C25	**19,5**	25	32	133	59,0	77	1	SONT 062506	395,10	**195**
MD900.3D.200.R.06-C25	**20**	25	32	134	60,0	78	1	SONT 062506	395,10	**200**
MD900.3D.205.R.06-C25	**20,5**	25	32	136	62,0	80	1	SONT 062506	395,10	**205**
MD900.3D.210.R.07-C25	**21**	25	32	138	63,0	82	1	SONT 072907	395,10	**210**
MD900.3D.215.R.07-C25	**21,5**	25	32	140	65,0	84	1	SONT 072907	395,10	**215**
MD900.3D.220.R.07-C25	**22**	25	32	141	66,0	85	1	SONT 072907	395,10	**220**
MD900.3D.225.R.07-C25	**22,5**	25	32	143	68,0	87	1	SONT 072907	407,40	**225**
MD900.3D.230.R.07-C25	**23**	25	32	144	69,0	88	1	SONT 072907	407,40	**230**
MD900.3D.235.R.07-C25	**23,5**	25	32	146	71,0	90	1	SONT 072907	407,40	**235**
MD900.3D.240.R.08-C32	**24**	32	40	155	72,0	95	1,2	SONT 083308	407,40	**240**
MD900.3D.245.R.08-C32	**24,5**	32	40	157	74,0	97	1,2	SONT 083308	407,40	**245**
MD900.3D.250.R.08-C32	**25**	32	40	158	75,0	98	1,2	SONT 083308	407,40	**250**
MD900.3D.255.R.08-C32	**25,5**	32	40	160	77,0	100	1,2	SONT 083308	407,40	**255**
MD900.3D.260.R.08-C32	**26**	32	40	161	78,0	101	1,2	SONT 083308	451,10	**260**
MD900.3D.265.R.08-C32	**26,5**	32	40	163	80,0	103	1,2	SONT 083308	451,10	**265**
MD900.3D.270.R.08-C32	**27**	32	40	164	81,0	104	1,2	SONT 083308	451,10	**270**
MD900.3D.275.R.08-C32	**27,5**	32	40	166	83,0	106	1,2	SONT 083308	451,10	**275**
MD900.3D.280.R.09-C32	**28**	32	40	167	84,0	107	2,2	SONT 093808	451,10	**280**
MD900.3D.285.R.09-C32	**28,5**	32	40	169	86,0	109	2,2	SONT 093808	451,10	**285**
MD900.3D.290.R.09-C32	**29**	32	40	170	87,0	110	2,2	SONT 093808	451,10	**290**
MD900.3D.295.R.09-C32	**29,5**	32	40	172	89,0	112	2,2	SONT 093808	451,10	**295**
MD900.3D.300.R.09-C32	**30**	32	40	173	90,0	113	2,2	SONT 093808	451,10	**300**
MD900.3D.305.R.09-C32	**30,5**	32	40	175	92,0	115	2,2	SONT 093808	451,10	**305**
MD900.3D.310.R.09-C32	**31**	32	40	176	93,0	116	2,2	SONT 093808	489,40	**310**
MD900.3D.315.R.09-C32	**31,5**	32	40	178	95,0	118	2,2	SONT 093808	489,40	**315**
MD900.3D.320.R.09-C32	**32**	32	40	179	96,0	119	2,2	SONT 093808	489,40	**320**
MD900.3D.325.R.10-C40	**32,5**	40	50	192	98,0	124	3,2	SONT 104408	489,40	**325**
MD900.3D.330.R.10-C40	**33**	40	50	193	99,0	125	3,2	SONT 104408	489,40	**330**
MD900.3D.335.R.10-C40	**33,5**	40	50	195	101,0	127	3,2	SONT 104408	489,40	**335**
MD900.3D.340.R.10-C40	**34**	40	50	196	102,0	128	3,2	SONT 104408	489,40	**340**
MD900.3D.345.R.10-C40	**34,5**	40	50	198	104,0	130	3,2	SONT 104408	489,40	**345**
MD900.3D.350.R.10-C40	**35**	40	50	199	105,0	131	3,2	SONT 104408	500,40	**350**
MD900.3D.355.R.10-C40	**35,5**	40	50	201	107,0	133	3,2	SONT 104408	500,40	**355**
MD900.3D.360.R.10-C40	**36**	40	50	202	108,0	134	3,2	SONT 104408	500,40	**360**
MD900.3D.365.R.10-C40	**36,5**	40	50	204	110,0	136	3,2	SONT 104408	500,40	**365**
MD900.3D.370.R.12-C40	**37**	40	56	211	111,0	141	3,2	SONT 124810	516,80	**370**
MD900.3D.380.R.12-C40	**38**	40	56	214	114,0	144	3,2	SONT 124810	516,80	**380**

Nadaljevanje na naslednji strani

MaxiDrill 900 – Sveder z obračalnimi ploščicami

Obseg dobave:

Sveder z obračalnimi ploščicami, vključno z vpenjalnimi vijaki in ključem

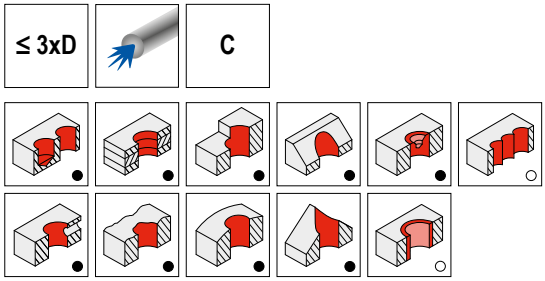

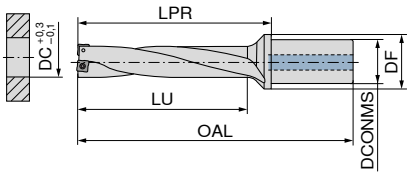



3

Oznaka	DC	DCONMS	DF	OAL	LU	LPR	Pritezni moment	Obračalna ploščica	10 853 ... EUR 2B/41	
	mm	mm	mm	mm	mm	mm	Nm			
MD900.3D.390.R.12-C40	**39**	40	56	217	117,0	147	3,2	SONT 124810	516,80	**390**
MD900.3D.400.R.12-C40	**40**	40	56	220	120,0	150	3,2	SONT 124810	516,80	**400**
MD900.3D.410.R.12-C40	**41**	40	56	223	123,0	153	3,2	SONT 124810	516,80	**410**
MD900.3D.420.R.13-C40	**42**	40	60	229	126,0	159	5	SONT 135012	542,70	**420**
MD900.3D.430.R.13-C40	**43**	40	60	232	129,0	162	5	SONT 135012	542,70	**430**
MD900.3D.440.R.13-C40	**44**	40	60	235	132,0	165	5	SONT 135012	542,70	**440**
MD900.3D.450.R.13-C40	**45**	40	60	238	135,0	168	5	SONT 135012	542,70	**450**
MD900.3D.460.R.13-C40	**46**	40	60	241	138,0	171	5	SONT 135012	542,70	**460**
MD900.3D.470.R.15-C40	**47**	40	60	245	141,0	175	5	SONT 155312	570,00	**470**
MD900.3D.480.R.15-C40	**48**	40	60	248	144,0	178	5	SONT 155312	570,00	**480**
MD900.3D.490.R.15-C40	**49**	40	60	251	147,0	181	5	SONT 155312	615,20	**490**
MD900.3D.500.R.15-C40	**50**	40	60	254	150,0	184	5	SONT 155312	615,20	**500**
MD900.3D.510.R.15-C40	**51**	40	60	257	153,0	187	5	SONT 155312	631,60	**510**
MD900.3D.520.R.15-C40	**52**	40	60	260	156,0	190	5	SONT 155312	631,60	**520**
MD900.3D.530.R.15-C40	**53**	40	60	263	159,0	193	5	SONT 155312	631,60	**530**
MD900.3D.540.R.15-C40	**54**	40	60	266	162,0	196	5	SONT 155312	631,60	**540**
MD900.3D.550.R.17-C40	**55**	40	60	270	165,0	200	5	SONT 175612	631,60	**550**
MD900.3D.560.R.17-C40	**56**	40	60	273	168,0	203	5	SONT 175612	654,80	**560**
MD900.3D.570.R.17-C40	**57**	40	60	276	171,0	206	5	SONT 175612	654,80	**570**
MD900.3D.580.R.17-C40	**58**	40	60	279	174,0	209	5	SONT 175612	654,80	**580**
MD900.3D.590.R.17-C40	**59**	40	60	282	177,0	212	5	SONT 175612	654,80	**590**
MD900.3D.600.R.17-C40	**60**	40	62	285	180,0	215	5	SONT 175612	654,80	**600**
MD900.3D.610.R.17-C40	**61**	40	62	288	183,0	218	5	SONT 175612	654,80	**610**
MD900.3D.620.R.17-C40	**62**	40	64	291	186,0	221	5	SONT 175612	654,80	**620**
MD900.3D.630.R.17-C40	**63**	40	64	294	189,0	224	5	SONT 175612	654,80	**630**



D-ključ



Vpenjalni vijak

Nadomestni deli DC	80 950 ... EUR Y7		70 950 ... EUR 2A/28	
12 - 13,5	T06 - IP	13,39 **123**	M1,8x3,6 - IP	4,84 **862**
14 - 17,5	T06 - IP	13,39 **123**	M2x4,3 - IP	4,31 **863**
18 - 23,5	T07 - IP	13,18 **124**	M2,2x5 - IP	4,19 **856**
24 - 27,5	T08 - IP	13,16 **125**	M2,5x6 - IP	5,38 **857**
28 - 32	T09 - IP	14,50 **126**	M3x7 - IP	4,14 **819**
32,5 - 41	T15 - IP	15,33 **128**	M3,5x8,6 - IP	4,14 **859**
42 - 63	T20 - IP	16,17 **129**	M4,5x10,5 - IP	4,14 **864**

Ustrezna vpenjala najdete v → **katalogu Vpenjalna orodja v 16. poglavju Vpenjala za orodja in pribor**

MaxiDrill 900 – Sveder z obračalnimi ploščicami

Obseg dobave:

Sveder z obračalnimi ploščicami, vključno z vpenjalnimi vijaki in ključem

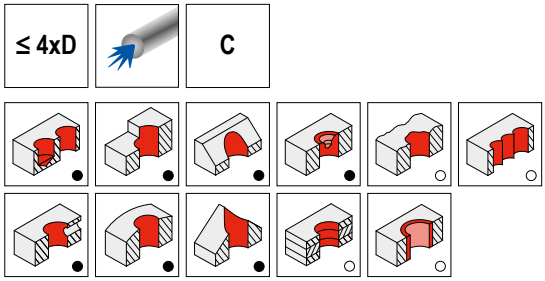

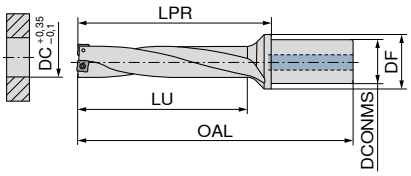



10 854 ...

Oznaka	DC mm	DCONMS mm	DF mm	OAL mm	LU mm	LPR mm	Pritezni moment Nm	Obračalna ploščica	EUR 2B/41	
MD900.4D.120.R.03-C20	12	20	28	114	48	64	0,4	SONT 031804	453,10	120
MD900.4D.125.R.03-C20	12,5	20	28	116	50	66	0,4	SONT 031804	453,10	125
MD900.4D.130.R.03-C20	13	20	28	118	52	68	0,4	SONT 031804	453,10	130
MD900.4D.135.R.03-C20	13,5	20	28	120	54	70	0,4	SONT 031804	453,10	135
MD900.4D.140.R.04-C20	14	20	30	123	56	73	0,7	SONT 042105	466,20	140
MD900.4D.145.R.04-C20	14,5	20	30	125	58	75	0,7	SONT 042105	466,20	145
MD900.4D.150.R.04-C20	15	20	30	127	60	77	0,7	SONT 042105	466,20	150
MD900.4D.155.R.04-C20	15,5	20	30	129	62	79	0,7	SONT 042105	466,20	155
MD900.4D.160.R.05-C20	16	20	30	131	64	81	0,7	SONT 052306	477,00	160
MD900.4D.165.R.05-C20	16,5	20	30	133	66	83	0,7	SONT 052306	477,00	165
MD900.4D.170.R.05-C20	17	20	30	135	68	85	0,7	SONT 052306	495,00	170
MD900.4D.175.R.05-C20	17,5	20	30	137	70	87	0,7	SONT 052306	495,00	175
MD900.4D.180.R.06-C25	18	25	32	146	72	90	1	SONT 062506	495,00	180
MD900.4D.185.R.06-C25	18,5	25	32	148	74	92	1	SONT 062506	495,00	185
MD900.4D.190.R.06-C25	19	25	32	150	76	94	1	SONT 062506	531,80	190
MD900.4D.195.R.06-C25	19,5	25	32	152	78	96	1	SONT 062506	531,80	195
MD900.4D.200.R.06-C25	20	25	32	154	80	98	1	SONT 062506	531,80	200
MD900.4D.205.R.06-C25	20,5	25	32	156	82	100	1	SONT 062506	531,80	205
MD900.4D.210.R.07-C25	21	25	32	159	84	103	1	SONT 072907	531,80	210
MD900.4D.220.R.07-C25	22	25	32	163	88	107	1	SONT 072907	531,80	220
MD900.4D.230.R.07-C25	23	25	32	167	92	111	1	SONT 072907	549,50	230
MD900.4D.240.R.08-C32	24	32	40	179	96	119	1,2	SONT 083308	549,50	240
MD900.4D.250.R.08-C32	25	32	40	183	100	123	1,2	SONT 083308	549,50	250
MD900.4D.260.R.08-C32	26	32	40	187	104	127	1,2	SONT 083308	607,10	260
MD900.4D.270.R.08-C32	27	32	40	191	108	131	1,2	SONT 083308	607,10	270
MD900.4D.280.R.09-C32	28	32	40	195	112	135	2,2	SONT 093808	607,10	280
MD900.4D.290.R.09-C32	29	32	40	199	116	139	2,2	SONT 093808	607,10	290
MD900.4D.300.R.09-C32	30	32	40	203	120	143	2,2	SONT 093808	607,10	300
MD900.4D.310.R.09-C32	31	32	40	207	124	147	2,2	SONT 093808	658,90	310
MD900.4D.320.R.09-C32	32	32	40	211	128	151	2,2	SONT 093808	658,90	320
MD900.4D.330.R.10-C40	33	40	50	228	132	158	3,2	SONT 104408	658,90	330
MD900.4D.340.R.10-C40	34	40	50	232	136	162	3,2	SONT 104408	658,90	340
MD900.4D.350.R.10-C40	35	40	50	236	140	166	3,2	SONT 104408	672,80	350
MD900.4D.360.R.10-C40	36	40	50	240	144	170	3,2	SONT 104408	672,80	360
MD900.4D.370.R.12-C40	37	40	56	248	148	178	3,2	SONT 124810	695,80	370
MD900.4D.380.R.12-C40	38	40	56	252	152	182	3,2	SONT 124810	695,80	380
MD900.4D.390.R.12-C40	39	40	56	256	156	186	3,2	SONT 124810	695,80	390
MD900.4D.400.R.12-C40	40	40	56	260	160	190	3,2	SONT 124810	695,80	400
MD900.4D.410.R.12-C40	41	40	56	264	164	194	3,2	SONT 124810	695,80	410
MD900.4D.420.R.13-C40	42	40	60	271	168	201	5	SONT 135012	730,00	420
MD900.4D.430.R.13-C40	43	40	60	275	172	205	5	SONT 135012	730,00	430
MD900.4D.440.R.13-C40	44	40	60	279	176	209	5	SONT 135012	730,00	440

Nadaljevanje na naslednji strani

MaxiDrill 900 – Sveder z obračalnimi ploščicami

Obseg dobave:

Sveder z obračalnimi ploščicami, vključno z vpenjalnimi vijaki in ključem

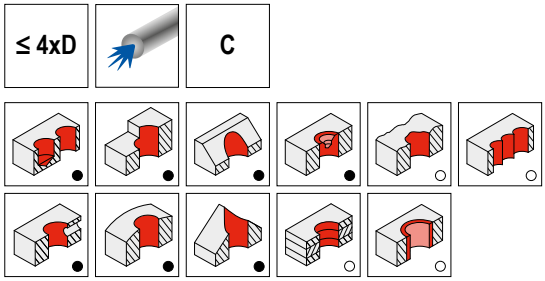

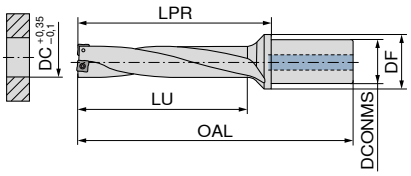



Oznaka	DC mm	DCONMS mm	DF mm	OAL mm	LU mm	LPR mm	Pritezni moment Nm	Obračalna ploščica	10 854 ... EUR 2B/41	
MD900.4D.450.R.13-C40	**45**	40	60	283	180	213	5	SONT 135012	730,00	**450**
MD900.4D.460.R.13-C40	**46**	40	60	287	184	217	5	SONT 135012	730,00	**460**
MD900.4D.470.R.15-C40	**47**	40	60	292	188	222	5	SONT 155312	769,80	**470**
MD900.4D.480.R.15-C40	**48**	40	60	296	192	226	5	SONT 155312	769,80	**480**
MD900.4D.490.R.15-C40	**49**	40	60	300	196	230	5	SONT 155312	769,80	**490**
MD900.4D.500.R.15-C40	**50**	40	60	304	200	234	5	SONT 155312	769,80	**500**
MD900.4D.510.R.15-C40	**51**	40	60	308	204	238	5	SONT 155312	769,80	**510**
MD900.4D.520.R.15-C40	**52**	40	60	312	208	242	5	SONT 155312	769,80	**520**
MD900.4D.530.R.15-C40	**53**	40	60	316	212	246	5	SONT 155312	769,80	**530**
MD900.4D.540.R.15-C40	**54**	40	60	320	216	250	5	SONT 155312	769,80	**540**



D-ključ



Vpenjalni vijak

Nadomestni deli DC	80 950 ... EUR Y7		70 950 ... EUR 2A/28	
12 - 13,5	T06 - IP	13,39 **123**	M1,8x3,6 - IP	4,84 **862**
14 - 17,5	T06 - IP	13,39 **123**	M2x4,3 - IP	4,31 **863**
18 - 23	T07 - IP	13,18 **124**	M2,2x5 - IP	4,19 **856**
24 - 27	T08 - IP	13,16 **125**	M2,5x6 - IP	5,38 **857**
28 - 32	T09 - IP	14,50 **126**	M3x7 - IP	4,14 **819**
33 - 41	T15 - IP	15,33 **128**	M3,5x8,6 - IP	4,14 **859**
42 - 54	T20 - IP	16,17 **129**	M4,5x10,5 - IP	4,14 **864**

Ustrezna vpenjala najdete v → **katalogu Vpenjalna orodja v 16. poglavju Vpenjala za orodja in pribor**

MaxiDrill 900 – Sveder z obračalnimi ploščicami

Obseg dobave:

Sveder z obračalnimi ploščicami, vključno z vpenjalnimi vijaki in ključem

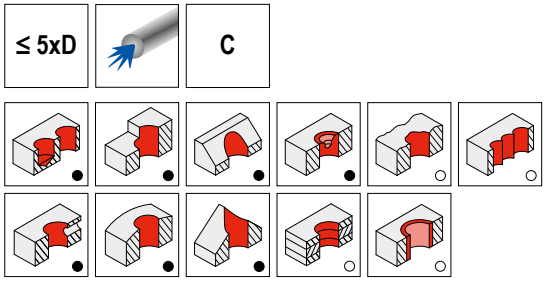

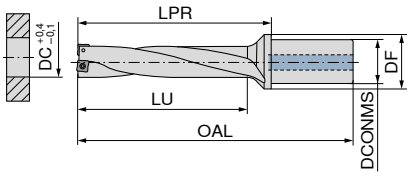



Oznaka	DC	DCONMS	DF	OAL	LU	LPR	Pritezni moment	Obračalna ploščica	10 855 ... EUR 2B/41	
	mm	mm	mm	mm	mm	mm	Nm			
MD900.5D.120.R.03-C20	12	20	28	126	60,0	76,0	0,4	SONT 031804	541,60	120
MD900.5D.125.R.03-C20	12,5	20	28	128	62,5	78,0	0,4	SONT 031804	541,60	125
MD900.5D.130.R.03-C20	13	20	28	131	65,0	81,0	0,4	SONT 031804	541,60	130
MD900.5D.135.R.03-C20	13,5	20	28	132	67,5	82,0	0,4	SONT 031804	541,60	135
MD900.5D.140.R.04-C20	14	20	30	137	70,0	87,0	0,7	SONT 042105	553,70	140
MD900.5D.145.R.04-C20	14,5	20	30	139	72,5	89,0	0,7	SONT 042105	553,70	145
MD900.5D.150.R.04-C20	15	20	30	142	75,0	92,0	0,7	SONT 042105	553,70	150
MD900.5D.155.R.04-C20	15,5	20	30	144	77,5	94,5	0,7	SONT 042105	553,70	155
MD900.5D.160.R.05-C20	16	20	30	147	80,0	97,0	0,7	SONT 052306	567,40	160
MD900.5D.165.R.05-C20	16,5	20	30	149	82,5	99,0	0,7	SONT 052306	567,40	165
MD900.5D.170.R.05-C20	17	20	30	152	85,0	102,0	0,7	SONT 052306	587,80	170
MD900.5D.175.R.05-C20	17,5	20	30	154	87,5	104,0	0,7	SONT 052306	587,80	175
MD900.5D.180.R.06-C25	18	25	32	164	90,0	108,0	1	SONT 062506	587,80	180
MD900.5D.185.R.06-C25	18,5	25	32	166	92,5	110,0	1	SONT 062506	587,80	185
MD900.5D.190.R.06-C25	19	25	32	169	95,0	113,0	1	SONT 062506	631,60	190
MD900.5D.195.R.06-C25	19,5	25	32	171	97,5	115,0	1	SONT 062506	631,60	195
MD900.5D.200.R.06-C25	20	25	32	174	100,0	118,0	1	SONT 062506	631,60	200
MD900.5D.205.R.06-C25	20,5	25	32	175	102,5	119,0	1	SONT 062506	631,60	205
MD900.5D.210.R.07-C25	21	25	32	180	105,0	124,0	1	SONT 072907	631,60	210
MD900.5D.220.R.07-C25	22	25	32	184	110,0	128,0	1	SONT 072907	631,60	220
MD900.5D.230.R.07-C25	23	25	32	189	115,0	133,0	1	SONT 072907	654,10	230
MD900.5D.240.R.08-C32	24	32	40	203	120,0	143,0	1,2	SONT 083308	654,10	240
MD900.5D.250.R.08-C32	25	32	40	208	125,0	148,0	1,2	SONT 083308	654,10	250
MD900.5D.260.R.08-C32	26	32	40	212	130,0	152,0	1,2	SONT 083308	721,90	260
MD900.5D.270.R.08-C32	27	32	40	217	135,0	157,0	1,2	SONT 083308	721,90	270
MD900.5D.280.R.09-C32	28	32	40	221	140,0	161,0	2,2	SONT 093808	721,90	280
MD900.5D.290.R.09-C32	29	32	40	226	145,0	166,0	2,2	SONT 093808	721,90	290
MD900.5D.300.R.09-C32	30	32	40	230	150,0	170,0	2,2	SONT 093808	721,90	300
MD900.5D.310.R.09-C32	31	32	40	235	155,0	175,0	2,2	SONT 093808	782,00	310
MD900.5D.320.R.09-C32	32	32	40	239	160,0	179,0	2,2	SONT 093808	782,00	320
MD900.5D.330.R.10-C40	33	40	50	259	165,0	191,0	3,2	SONT 104408	782,00	330
MD900.5D.340.R.10-C40	34	40	50	264	170,0	196,0	3,2	SONT 104408	782,00	340
MD900.5D.350.R.10-C40	35	40	50	269	175,0	201,0	3,2	SONT 104408	799,70	350
MD900.5D.360.R.10-C40	36	40	50	274	180,0	206,0	3,2	SONT 104408	799,70	360
MD900.5D.370.R.12-C40	37	40	56	285	185,0	215,0	3,2	SONT 124810	827,10	370
MD900.5D.380.R.12-C40	38	40	56	290	190,0	220,0	3,2	SONT 124810	827,10	380
MD900.5D.390.R.12-C40	39	40	56	295	195,0	225,0	3,2	SONT 124810	827,10	390
MD900.5D.400.R.12-C40	40	40	56	300	200,0	230,0	3,2	SONT 124810	827,10	400
MD900.5D.410.R.12-C40	41	40	56	305	205,0	235,0	3,2	SONT 124810	827,10	410



D-ključ



Vpenjalni vijak

Nadomestni deli DC		80 950 ... EUR Y7			70 950 ... EUR 2A/28	
12 - 13,5	T06 - IP	13,39	123	M1,8x3,6 - IP	4,84	862
14 - 17,5	T06 - IP	13,39	123	M2x4,3 - IP	4,31	863
18 - 23	T07 - IP	13,18	124	M2,2x5 - IP	4,19	856
24 - 27	T08 - IP	13,16	125	M2,5x6 - IP	5,38	857
28 - 32	T09 - IP	14,50	126	M3x7 - IP	4,14	819
33 - 41	T15 - IP	15,33	128	M3,5x8,6 - IP	4,14	859

Ustrezna vpenjala najdete v → **katalogu Vpenjalna orodja v 16. poglavju Vpenjala za orodja in pribor**

SONT

Oznaka	IC mm	D1 mm	L mm	S mm
SONT 0318..	5,4	2,10	3,8	1,80
SONT 0421..	4,6	2,25	4,2	2,10
SONT 0523..	5,3	2,25	4,8	2,30
SONT 0625..	5,9	2,50	5,5	2,50
SONT 0729..	6,5	2,50	6,1	2,90
SONT 0833..	7,7	2,90	7,3	3,30
SONT 0938..	8,9	3,50	8,5	3,80
SONT 1044..	10,1	4,10	9,6	4,40
SONT 1248..	11,6	4,10	11,0	4,80
SONT 1350..	13,0	5,30	12,2	5,00
SONT 1553..	15,2	5,30	14,4	5,30
SONT 1756..	17,5	5,30	16,7	5,60

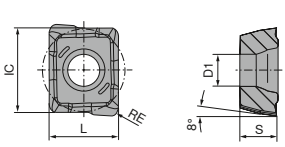

SONT 03..

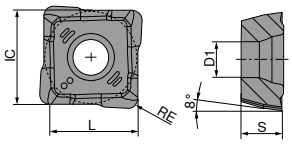

SONT 04../05../06../07../08../09../10../12../13../15../17..

SONT

	-M30 CTPP430 DRAGONSKIN	-M30 CTPP430 DRAGONSKIN	-M30 CTCP420 DRAGONSKIN	-M30 CTCP420 DRAGONSKIN
	 SONT	 SONT	 SONT	 SONT
	10 830 ...	**10 830 ...**	**10 830 ...**	**10 830 ...**
ISO RE mm	EUR 1A/08	EUR 1A/08	EUR 1A/08	EUR 1A/08
031804 0,4	15,93 **103** [1]		15,93 **703** [1]	
042105 0,5		18,24 **104**		18,24 **704**
052306 0,6		18,49 **105**		18,49 **705**
062506 0,6		18,81 **106**		18,81 **706**
072907 0,7		19,22 **107**		19,22 **707**
083308 0,8		19,65 **108**		19,65 **708**
093808 0,8		20,11 **109**		20,11 **709**
104408 0,8		21,06 **110**		21,06 **710**
124810 1,0		22,31 **112**		22,31 **712**
135012 1,2		23,64 **113**		23,64 **713**
155312 1,2		26,81 **115**		26,81 **715**
175612 1,2		28,39 **117**		28,39 **717**
P	●	●	●	●
M	●	●		
K	○	○	●	●
N	○	○		
S	○	○		
H				
O				

1) dva uporabna rezilna robova

→ v_c Stran 74–77

Uporaba **CTCP420 -M30** se priporoča izključno na obodnem rezilu!

Informacije o vrstah in lomilcih odrezkov najdete na → **straneh 85 + 86**

Navodila za uporabo – ekscentrični tulci

Z ekscentričnimi tulci je mogoče enostavno spreminjati in prilagajati premer izvrtine za +/– 0,3 mm.

Na voljo sta dve vrsti ekscentričnih tulcev:
ena je namenjena uporabi z vpenjalom za sveder z obračalnimi ploščicami, medtem ko je druga namenjena uporabi z vpenjalom Weldon. Razlika je zgolj v izvedbi in položaju utorov za vpenjalne vijake vpenjal. Glede na tip obstajajo štiri različne velikosti, ki so usklajene s premerom držala.



Ekscentrični tulec za vpenjalo za sveder z obračalnimi ploščicami



Ekscentrični tulec za vpenjalo Weldon

Na vsakem ekscentričnem tulcu je vgravirana skala (radialno in čelno) tako, da lahko uporabnik premer izvrtine ustrezno prilagodi zahtevam.

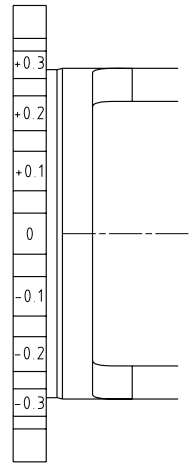

Pogled od strani

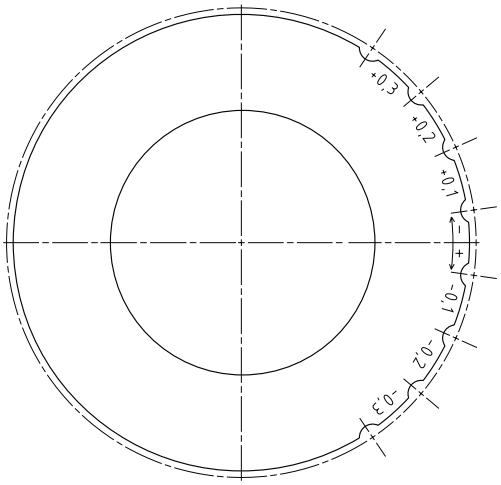

Pogled od zgoraj

Navodila za uporabo

1. Tulec namestite v ustrezno vpenjalo in vstavite sveder z obračalnimi ploščicami.
2. Postavite tulec v ničelni položaj. → Oznaka »0« mora biti poravnana z vpenjalnimi vijaki vpenjala.
3. Pritrdite vpenjalne vijake vpenjala.
4. Vrtanje.
5. Izmerite premer izvrtine.
6. Odvijte vpenjalne vijake.
7. Popravite premer izvrtine s tulcem. → Pri tem upoštevajte skalo na tulcu. Vrednosti morajo biti poravnane z vpenjalnimi vijaki vpenjala.
8. Pritrdite vpenjalne vijake.
9. Vrtanje.

Na vsakem ekscentričnem tulcu je vgravirana skala (radialno in čelno).

Zaradi radialne nastavitve osi svedra je treba hitrost podajanja pri daljših vrtalnih orodjih (4xD in 5xD) zmanjšati za pribl. 30 %.

Ekscentrični tulec – vpenjalo za sveder z obračalnimi ploščicami

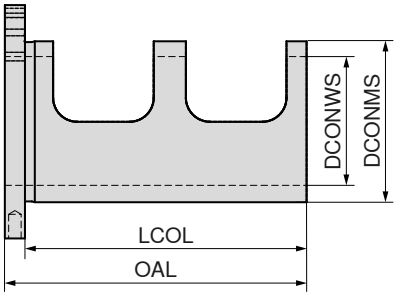



Oznaka	DCONWS mm	DCONMS mm	OAL mm	LCOL mm	10 870 ... EUR 2A/28	
EHB.D20.D25	20	25	61	56	197,60	**120**
EHB.D25.D32	25	32	65	60	214,90	**125**
EHB.D32.D40	32	40	75	70	234,80	**132**
EHB.D40.D50	40	50	85	80	257,20	**140**

Ekscentrični tulec – standardno držalo Weldon

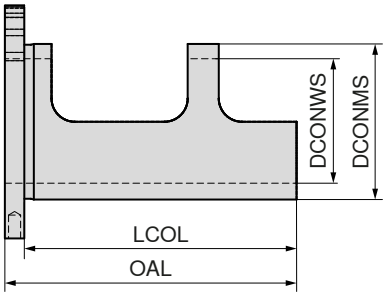



Oznaka	DCONWS mm	DCONMS mm	OAL mm	LCOL mm	10 871 ... EUR 2A/28	
EHW.D20.D25	20	25	61	56	197,60	**120**
EHW.D25.D32	25	32	65	60	214,90	**125**
EHW.D32.D40	32	40	75	70	234,80	**132**
EHW.D40.D50	40	50	85	80	257,20	**140**

Navodila za uporabo ekscentričnih tulcev najdete na → **58. Stran.**

Nastavljivi nastavek s priključkom ABS

- ▲ Precizen zamik z mikrometrskim vretenom za nastavljanje
- ▲ Najv. namestitveno območje 3 mm v premeru
- ▲ Razdelitev skale 1 črtica 0,02 mm v premeru
- ▲ Stabilno vpenjanje dela glave po prestavitvi s pomočjo štirih na čelni strani razporejenih vpenjalnih vijakov
- ▲ SZID = nazivna velikost

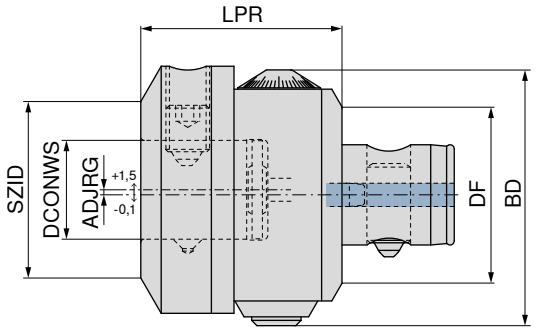





AD

84 210 ...

Vpenjalo	Št. sistema KOMET	BD mm	LPR mm	DF mm	DCONWS mm	ADJRG mm	SZID	EUR W4/6A	
ABS 50	M01 00001	70	57	50	28	1,5	**ABS 50**	1.169,00	**05097**
ABS 63	M01 00011	88	70	63	28	1,5	**ABS 50**	1.169,00	**06397**
ABS 63	M01 00021	88	70	63	34	1,5	**ABS 63**	1.300,00	**06396**

Primeri materialov k preglednicam z rezalnimi podatki

	Podskupina materialov	Kazalo	Sestava/struktura/toplotna obdelava		Trdnost N/mm²*/HB/HRC	Številka materiala	Oznaka materiala	Številka materiala	Oznaka materiala
P	Nelegirano jeklo	P.1.1	< 0,15 % C	Žarjeno	420 N/mm² / 125 HB	1.0401	C15	1.1141	Ck15
		P.1.2	< 0,45 % C	Žarjeno	640 N/mm² / 190 HB	1.1191	C45E	1.0718	9SMnPb28
		P.1.3		Poboljšano	840 N/mm² / 250 HB	1.1191	C45E	1.0535	C55
		P.1.4	< 0,75 % C	Žarjeno	910 N/mm² / 270 HB	1.1223	C60R	1.0535	C55
		P.1.5		Poboljšano	1010 N/mm² / 300 HB	1.1223	C60R	1.0727	45S20
	Nizko legirano jeklo	P.2.1		Žarjeno	610 N/mm² / 180 HB	1.7131	16MnCr5	1.6587	17CrNiMo6
		P.2.2		Poboljšano	930 N/mm² / 275 HB	1.7131	16MnCr5	1.6587	17CrNiMo6
		P.2.3		Poboljšano	1010 N/mm² / 300 HB	1.7225	42CrMo4	1.3505	100Cr6
		P.2.4		Poboljšano	1200 N/mm² / 375 HB	1.7225	42CrMo4	1.3505	100Cr6
	Visoko legirano jeklo in visoko legirano orodno jeklo	P.3.1		Žarjeno	680 N/mm² / 200 HB	1.4021	X20Cr13	1.4034	X46Cr13
		P.3.2		Kaljeno in popuščano	1100 N/mm² / 300 HB	1.2343	X38CrMoV5-1	1.4034	X46Cr13
		P.3.3		Kaljeno in popuščano	1300 N/mm² / 400 HB	1.2343	X38CrMoV5-1	1.4034	X46Cr13
	Nerjavno jeklo	P.4.1	Feritno / martenzitno	Žarjeno	680 N/mm² / 200 HB	1.4016	X6Cr17	1.2316	X36CrMo16
		P.4.2	Martenzitno	Poboljšano	1010 N/mm² / 300 HB	1.4112	X90CrMoV18	1.2316	X36CrMo16
M	Nerjavno jeklo	M.1.1	Avstenitno / avstenitno-feritno	Hitro hlajeno	610 N/mm² / 180 HB	1.4301	X5CrNi18-10	1.4571	X6CrNiMoTi17-12-2
		M.2.1	Avstenitno	Poboljšano	300 HB	1.4841	X15CrNiSi25-21	1.4539	X1NiCrMoCu25-20-5
		M.3.1	Avstenitno / feritno (Duplex)		780 N/mm² / 230 HB	1.4462	X2CrNiMoN22-5-3	1.4501	X2CrNiMoCuWN25-7-4
K	Siva litina	K.1.1	Perlitna / feritna		350 N/mm² / 180 HB	0.6010	GG-10	0.6025	GG-25
		K.1.2	Perlitna (martenzitna)		500 N/mm² / 260 HB	0.6030	GG-30	0.6045	GG-45
	Lito železo s krogličnim grafitom	K.2.1	Feritno		540 N/mm² / 160 HB	0.7040	GGG-40	0.7060	GGG-60
		K.2.2	Perlitno		845 N/mm² / 250 HB	0.7070	GGG-70	0.7080	GGG-80
	Temprana litina	K.3.1	Feritna		440 N/mm² / 130 HB	0.8035	GTW-35-04	0.8045	GTW-45
		K.3.2	Perlitno		780 N/mm² / 230 HB	0.8165	GTS-65-02	0.8170	GTS-70-02
N	Kovana aluminijeva zlitina	N.1.1	Neutrdljiva		60 HB	3.0255	Al99,5	3.3315	AlMg1
		N.1.2	Utrdljiva	Utrjeno s staranjem	340 N/mm² / 100 HB	3.1355	AlCuMg2	3.2315	AlMgSi1
	Aluminijeva livarska zlitina	N.2.1	≤ 12 % Si, nekaljiva		250 N/mm² / 75 HB	3.2581	G-AlSi12	3.2163	G-AlSi9Cu3
		N.2.2	≤ 12 % Si, kaljiva	Utrjeno s staranjem	300 N/mm² / 90 HB	3.2134	G-AlSi5Cu1Mg	3.2373	G-AlSi9Mg
		N.2.3	> 12 % Si, nekaljiva		440 N/mm² / 130 HB		G-AlSi17Cu4Mg		G-AlSi18CuNiMg
	Baker in bakrove zlitine (bron/medenina)	N.3.1	Zlitine za obdelavo na avtomatih, Pb > 1 %		375 N/mm² / 110 HB	2.0380	CuZn39Pb2 (Ms58)	2.0410	CuZn44Pb2
		N.3.2	CuZn, CuSnZn		300 N/mm² / 90 HB	2.0331	CuZn15	2.4070	CuZn28Sn1As
		N.3.3	CuSn, baker brez vsebnosti svinca in elektrolitski baker		340 N/mm² / 100 HB	2.0060	E-Cu57	2.0590	CuZn40Fe
	Magnezijeve zlitine	N.4.1	Magnezij in magnezijeve zlitine		70 HB	3.5612	MgAl6Zn	3.5312	MgAl3Zn
S	Visoko toplotno odporne zlitine	S.1.1	Osnova Fe	Žarjeno	680 N/mm² / 200 HB	1.4864	X12NiCrSi 36-16	1.4865	G-X40NiCrSi38-18
		S.1.2		Utrjeno s staranjem	950 N/mm² / 280 HB	1.4980	X6NiCrTiMoVB25-15-2	1.4876	X10NiCrAlTi32-20
		S.2.1	Osnova Ni ali Co	Žarjeno	840 N/mm² / 250 HB	2.4631	NiCr20TiAl (Nimonic80A)	3.4856	NiCr22Mo9Nb
		S.2.2		Utrjeno s staranjem	1180 N/mm² / 350 HB	2.4668	NiCr19Nb5Mo3 (Inconel 718)	2.4955	NiFe25Cr20NbTi
		S.2.3		Ulito	1080 N/mm² / 320 HB	2.4765	CoCr20W15Ni	1.3401	G-X120Mn12
	Titanove zlitine	S.3.1	Čisti titan		400 N/mm²	3.7025	Ti99,8	3.7034	Ti99,7
		S.3.2	Alfa + beta zlitine	Utrjeno s staranjem	1050 N/mm² / 320 HB	3.7165	TiAl6V4	Ti-6246	Ti-6Al-2Sn-4Zr-6Mo
		S.3.3	Beta zlitine		1400 N/mm² / 410 HB	Ti555.3	Ti-5Al-5V-5Mo-3Cr	R56410	Ti-10V-2Fe-3Al
H	Kaljeno jeklo	H.1.1		Kaljeno in popuščano	46–55 HRC				
		H.1.2		Kaljeno in popuščano	56–60 HRC				
		H.1.3		Kaljeno in popuščano	61–65 HRC				
		H.1.4		Kaljeno in popuščano	66–70 HRC				
	Lito železo	H.2.1		Ulito	400 HB				
	Kaljeno lito železo	H.3.1		Kaljeno in popuščano	55 HRC				
O	Nekovinski materiali	O.1.1	Umetne mase, duroplasti		≤ 150 N/mm²				
		O.1.2	Umetne mase, termoplasti		≤ 100 N/mm²				
		O.2.1	Ojačano z aramidnimi vlakni		≤ 1000 N/mm²				
		O.2.2	Ojačano s steklenimi / karbonskimi vlakni		≤ 1000 N/mm²				
		O.3.1	Grafit						

*** Natezna trdnost**

Referenčne vrednosti rezalnih podatkov za obračalne ploščice SOGX

Kazalo	10 820 ...					
	-01 / -13 / -32 BK8425	-03 / -21 BK8430	-01 / -21 BK7935	-01 BK6115	-01 BK7710	-34 BK8425
	v_c (m/min)					
P.1.1	260	260	250	300		
P.1.2	260	260	220	300		260
P.1.3	270	270	270	270		
P.1.4	250	250	250	250		
P.1.5	270	270	200	300		270
P.2.1	270	270	270	270		
P.2.2	260	260	260	260		
P.2.3	180	180	160	240		180
P.2.4	150	150	130	200		150
P.3.1	160	160	140	200		160
P.3.2	130	130	120	160		130
P.3.3	120	120	110	140		120
P.4.1	180	180	150	220		
P.4.2	130	130	120	160		
M.1.1	150	150	160	220		
M.2.1	150	150	160	220		
M.3.1	140	140	150	200		
K.1.1	160	160	150	240		160
K.1.2	120	120	120	180		120
K.2.1	160	160	150	160		160
K.2.2	100	100	90	100		100
K.3.1	120	120	110	120		120
K.3.2	100	100	90	100		100
N.1.1	400	400	400		500	
N.1.2	400	400	400		500	
N.2.1	250	250	250		280	
N.2.2	250	250	250		280	
N.2.3	230	230	230		250	
N.3.1	200	200	200		250	
N.3.2	220	220	220		280	
N.3.3	330	330	330		390	
N.4.1	200	200	200		250	
S.1.1	60	60	60			
S.1.2	50	50	50			
S.2.1	60	60	60			
S.2.2	50	50	50			
S.2.3	30	30	30			
S.3.1	100	100	100		100	
S.3.2	80	80	80		80	
S.3.3	50	50	50		50	
H.1.1	100	100		100		
H.1.2	80	80		80		
H.1.3	50	50		50		
H.1.4						
H.2.1	100	100		100		
H.3.1	80	80		80		
O.1.1			100		100	
O.1.2			100		100	
O.2.1						
O.2.2			100		100	
O.3.1			100		100	

Za vrednosti podajanja geometrije -34 glejte → **stran 65**.

Uporaba **BK6115 -01 / BK7935 -21** se priporoča izključno na zunanjem rezilu!

Pri fiksnem svedru in rotirajočem obdelovancu ob skoznjih izvrtinah nastajajo rondele z ostrimi robovi. Upoštevajte varnostne ukrepe. Za zaščito pred odrezki, ki jih izmetava stroj, uporabite zaščitni pokrov.

Referenčne vrednosti rezalnih podatkov za KUB Pentron – 2xD, 3xD / KUB Pentron CS

Kazalo	10 872 ..., 10 873 ...								
	ABS / PSC / C								
	Ø 14–15,5	Ø 16–17,5	Ø 18–19,5	Ø 20–21,5	Ø 22–23,5	Ø 24–25,5	Ø 26–27,5	Ø 28–30	Ø 31–33
	f (mm/vrt)								
P.1.1	0,08	0,08	0,09	0,10	0,10	0,10	0,10	0,10	0,10
P.1.2	0,10	0,13	0,13	0,15	0,16	0,15	0,18	0,18	0,18
P.1.3	0,08	0,12	0,12	0,13	0,13	0,13	0,13	0,13	0,13
P.1.4	0,08	0,11	0,11	0,12	0,12	0,12	0,12	0,12	0,12
P.1.5	0,09	0,12	0,12	0,14	0,14	0,14	0,16	0,16	0,16
P.2.1	0,08	0,12	0,12	0,13	0,13	0,13	0,13	0,13	0,13
P.2.2	0,08	0,11	0,11	0,12	0,12	0,12	0,12	0,12	0,12
P.2.3	0.12	0,14	0,16	0,16	0,16	0,18	0,18	0,18	0,18
P.2.4	0.10	0,11	0,13	0,13	0,13	0,14	0,14	0,14	0,14
P.3.1	0,08	0,12	0,12	0,16	0,16	0,18	0,18	0,18	0,18
P.3.2	0,07	0,10	0,10	0,13	0,13	0,14	0,14	0,14	0,14
P.3.3	0,06	0,08	0,08	0,11	0,11	0,13	0,13	0,13	0,13
P.4.1	0,09	0,13	0,13	0,18	0,18	0,20	0,20	0,20	0,20
P.4.2	0,07	0,10	0,10	0,13	0,13	0,14	0,14	0,14	0,14
M.1.1	0,10	0,10	0,12	0,14	0,15	0,15	0,15	0,15	0,15
M.2.1	0,10	0,08	0,08	0,11	0,11	0,14	0,14	0,14	0,14
M.3.1	0,09	0,07	0,07	0,10	0,10	0,13	0,13	0,13	0,13
K.1.1	0,12	0,15	0,15	0,18	0,18	0,22	0,25	0,25	0,25
K.1.2	0,09	0,11	0,11	0,14	0,14	0,17	0,19	0,19	0,19
K.2.1	0,12	0,15	0,15	0,18	0,18	0,22	0,25	0,25	0,25
K.2.2	0,10	0,12	0,12	0,14	0,14	0,18	0,20	0,20	0,20
K.3.1	0,12	0,15	0,15	0,18	0,18	0,22	0,25	0,25	0,25
K.3.2	0,10	0,12	0,12	0,14	0,14	0,18	0,20	0,20	0,20
N.1.1	0,10	0,11	0,11	0,11	0,13	0,13	0,13	0,13	0,13
N.1.2	0,10	0,11	0,11	0,11	0,13	0,13	0,13	0,13	0,13
N.2.1	0,10	0,13	0,13	0,13	0,15	0,15	0,15	0,15	0,15
N.2.2	0,10	0,13	0,13	0,13	0,15	0,15	0,15	0,15	0,15
N.2.3	0,09	0,12	0,12	0,12	0,14	0,14	0,14	0,14	0,14
N.3.1	0,10	0,12	0,13	0,13	0,15	0,15	0,15	0,15	0,15
N.3.2	0,11	0,13	0,14	0,14	0,17	0,17	0,17	0,17	0,17
N.3.3	0,11	0,12	0,12	0,14	0,14	0,14	0,14	0,14	0,14
N.4.1	0,10	0,12	0,13	0,13	0,15	0,15	0,15	0,15	0,15
S.1.1	0,03	0,03	0,03	0,03	0,04	0,06	0,06	0,06	0,06
S.1.2	0,03	0,03	0,03	0,03	0,04	0,04	0,06	0,06	0,06
S.2.1	0,03	0,03	0,03	0,03	0,04	0,06	0,06	0,06	0,06
S.2.2	0,03	0,03	0,03	0,03	0,04	0,04	0,06	0,06	0,06
S.2.3	0,02	0,02	0,02	0,02	0,03	0,03	0,04	0,04	0,04
S.3.1	0,05	0,05	0,05	0,05	0,06	0,08	0,10	0,10	0,10
S.3.2	0,04	0,04	0,04	0,04	0,05	0,07	0,09	0,09	0,09
S.3.3	0,03	0,03	0,03	0,03	0,04	0,04	0,06	0,06	0,06
H.1.1	0,05	0,05	0,05	0,05	0,06	0,06	0,06	0,06	0,06
H.1.2	0,03	0,03	0,03	0,03	0,04	0,04	0,04	0,04	0,04
H.1.3	0,03	0,03	0,03	0,03	0,04	0,04	0,04	0,04	0,04
H.1.4									
H.2.1	0,04	0,04	0,04	0,04	0,05	0,05	0,05	0,05	0,05
H.3.1	0,03	0,03	0,03	0,03	0,04	0,04	0,04	0,04	0,04
O.1.1	0,08	0,08	0,08	0,10	0,10	0,10	0,10	0,10	0,10
O.1.2	0,08	0,08	0,08	0,10	0,10	0,10	0,10	0,10	0,10
O.2.1									
O.2.2	0,06	0,06	0,06	0,06	0,07	0,07	0,07	0,07	0,07
O.3.1	0,10	0,10	0,10	0,10	0,11	0,11	0,11	0,11	0,11

Za zagotovitev učinkovitega transporta odrezkov iz izvrtine mora tlak hladilnega sredstva znašati vsaj 5 barov. Optimalni tlak hladilnega sredstva > 15 barov.

Referenčne vrednosti rezalnih podatkov za KUB Pentron – 2xD, 3xD / KUB Pentron CS

Kazalo	10 872 ..., 10 873 ... ABS / PSC / C					10 876 ... KUB Pentron CS – 3xD			
	Ø 34–37	Ø 38–42	Ø 43–46	Ø 46–52	Ø 53–65	Ø 64–69	Ø 70–75	Ø 76–84	Ø 85–96
	f (mm/vrt)					f (mm/vrt)			
P.1.1	0,10	0,10	0,10	0,10	0,10	0,10	0,10	0,10	0,10
P.1.2	0,18	0,18	0,18	0,18	0,18	0,15	0,15	0,15	0,15
P.1.3	0,13	0,13	0,13	0,16	0,16	0,15	0,15	0,15	0,15
P.1.4	0,12	0,12	0,12	0,14	0,14	0,14	0,14	0,14	0,14
P.1.5	0,16	0,16	0,16	0,16	0,16	0,14	0,14	0,14	0,14
P.2.1	0,13	0,13	0,13	0,16	0,16	0,15	0,15	0,15	0,15
P.2.2	0,12	0,12	0,12	0,14	0,14	0,14	0,14	0,14	0,14
P.2.3	0,18	0,18	0,18	0,18	0,18	0,20	0,20	0,20	0,20
P.2.4	0,14	0,14	0,14	0,14	0,14	0,16	0,16	0,16	0,16
P.3.1	0,18	0,18	0,18	0,18	0,18	0,18	0,18	0,18	0,18
P.3.2	0,14	0,14	0,14	0,14	0,14	0,14	0,14	0,14	0,14
P.3.3	0,13	0,13	0,13	0,13	0,13	0,13	0,13	0,13	0,13
P.4.1	0,20	0,20	0,20	0,20	0,20	0,20	0,20	0,20	0,20
P.4.2	0,14	0,14	0,14	0,14	0,14	0,14	0,14	0,14	0,14
M.1.1	0,15	0,15	0,15	0,16	0,16	0,16	0,16	0,16	0,16
M.2.1	0,14	0,14	0,14	0,14	0,14	0,14	0,14	0,14	0,14
M.3.1	0,13	0,13	0,13	0,13	0,13	0,13	0,13	0,13	0,13
K.1.1	0,25	0,25	0,25	0,25	0,25	0,25	0,25	0,25	0,25
K.1.2	0,19	0,19	0,19	0,19	0,19	0,19	0,19	0,19	0,19
K.2.1	0,25	0,25	0,25	0,25	0,25	0,25	0,25	0,25	0,25
K.2.2	0,20	0,20	0,20	0,20	0,20	0,20	0,20	0,20	0,20
K.3.1	0,25	0,25	0,25	0,25	0,25	0,25	0,25	0,25	0,25
K.3.2	0,20	0,20	0,20	0,20	0,20	0,20	0,20	0,20	0,20
N.1.1	0,13	0,13	0,13	0,14	0,14	0,14	0,14	0,14	0,14
N.1.2	0,13	0,13	0,13	0,14	0,14	0,14	0,14	0,14	0,14
N.2.1	0,15	0,15	0,15	0,18	0,18	0,18	0,18	0,18	0,18
N.2.2	0,15	0,15	0,15	0,18	0,18	0,18	0,18	0,18	0,18
N.2.3	0,14	0,14	0,14	0,16	0,16	0,16	0,16	0,16	0,16
N.3.1	0,15	0,15	0,15	0,16	0,16	0,16	0,16	0,16	0,16
N.3.2	0,17	0,17	0,17	0,18	0,18	0,18	0,18	0,18	0,18
N.3.3	0,14	0,14	0,14	0,18	0,18	0,16	0,16	0,16	0,16
N.4.1	0,15	0,15	0,15	0,16	0,16	0,16	0,16	0,16	0,16
S.1.1	0,06	0,06	0,06	0,06	0,06	0,06	0,06	0,06	0,06
S.1.2	0,06	0,06	0,06	0,06	0,06	0,06	0,06	0,06	0,06
S.2.1	0,06	0,06	0,06	0,06	0,06	0,06	0,06	0,06	0,06
S.2.2	0,06	0,06	0,06	0,06	0,06	0,06	0,06	0,06	0,06
S.2.3	0,04	0,04	0,04	0,04	0,04	0,04	0,04	0,04	0,04
S.3.1	0,10	0,10	0,10	0,10	0,10	0,10	0,10	0,10	0,10
S.3.2	0,09	0,09	0,09	0,09	0,09	0,09	0,09	0,09	0,09
S.3.3	0,06	0,06	0,06	0,06	0,06	0,06	0,06	0,06	0,06
H.1.1	0,06	0,06	0,06	0,06	0,06	0,06	0,06	0,06	0,06
H.1.2	0,04	0,04	0,04	0,04	0,04	0,04	0,04	0,04	0,04
H.1.3	0,04	0,04	0,04	0,04	0,04	0,04	0,04	0,04	0,04
H.1.4									
H.2.1	0,05	0,05	0,05	0,05	0,05	0,05	0,05	0,05	0,05
H.3.1	0,04	0,04	0,04	0,04	0,04	0,04	0,04	0,04	0,04
O.1.1	0,10	0,10	0,10	0,10	0,10	0,10	0,10	0,10	0,10
O.1.2	0,10	0,10	0,10	0,10	0,10	0,10	0,10	0,10	0,10
O.2.1									
O.2.2	0,07	0,07	0,07	0,07	0,07	0,07	0,07	0,07	0,07
O.3.1	0,11	0,11	0,11	0,11	0,11	0,11	0,11	0,11	0,11

Pri fiksnem svedru in rotirajočem obdelovancu ob skoznjih izvrtinah nastajajo rondele z ostrimi robovi. Upoštevajte varnostne ukrepe.
Za zaščito pred odrezki, ki jih izmetava stroj, uporabite zaščitni pokrov.

Referenčne vrednosti rezalnih podatkov za sistem KUB Pentron – 2xD, 3xD / geometrija ploščic -34

Kazalo		10 872 ..., 10 873 ...													
		ABS / PSC / C													
	-34 BK8425	Ø 14–15,5	Ø 16–17,5	Ø 18–19,5	Ø 20–21,5	Ø 22–23,5	Ø 24–25,5	Ø 26–27,5	Ø 28–30	Ø 31–33	Ø 34–37	Ø 38–42	Ø 43–46	Ø 46–52	Ø 53–65
	v_c (m/min)	f (mm/vrt)													
P.1.1															
P.1.2	260	0,17	0,20	0,20	0,23	0,23	0,23	0,27	0,27	0,27	0,27	0,27	0,27	0,23	0,27
P.1.3															
P.1.4															
P.1.5	270	0,17	0,20	0,20	0,23	0,23	0,23	0,27	0,27	0,27	0,27	0,27	0,27	0,23	0,27
P.2.1															
P.2.2															
P.2.3	180	0,18	0,21	0,24	0,24	0,24	0,27	0,27	0,27	0,27	0,27	0,27	0,27	0,27	0,27
P.2.4	150	0,17	0,2	0,23	0,23	0,23	0,26	0,26	0,26	0,26	0,26	0,26	0,26	0,26	0,26
P.3.1	160	0,12	0,18	0,18	0,24	0,24	0,27	0,27	0,27	0,27	0,27	0,27	0,27	0,27	0,27
P.3.2	130	0,11	0,17	0,17	0,23	0,23	0,26	0,26	0,26	0,26	0,26	0,26	0,26	0,26	0,26
P.3.3	120	0,11	0,17	0,17	0,23	0,23	0,26	0,26	0,26	0,26	0,26	0,26	0,26	0,26	0,26
P.4.1															
P.4.2															
M.1.1															
M.2.1															
M.3.1															
K.1.1	160	0,18	0,23	0,23	0,27	0,27	0,33	0,38	0,38	0,38	0,38	0,38	0,38	0,33	0,38
K.1.2	120	0,14	0,18	0,18	0,22	0,22	0,26	0,30	0,30	0,30	0,30	0,30	0,30	0,26	0,30
K.2.1	160	0,18	0,23	0,23	0,27	0,27	0,33	0,38	0,38	0,38	0,38	0,38	0,38	0,33	0,38
K.2.2	100	0,14	0,18	0,18	0,22	0,22	0,26	0,30	0,30	0,30	0,30	0,30	0,30	0,26	0,30
K.3.1	120	0,18	0,23	0,23	0,27	0,27	0,33	0,38	0,38	0,38	0,38	0,38	0,38	0,33	0,38
K.3.2	100	0,14	0,18	0,18	0,22	0,22	0,26	0,30	0,30	0,30	0,30	0,30	0,30	0,26	0,30
N.1.1															
N.1.2															
N.2.1															
N.2.2															
N.2.3															
N.3.1															
N.3.2															
N.3.3															
N.4.1															
S.1.1															
S.1.2															
S.2.1															
S.2.2															
S.2.3															
S.3.1															
S.3.2															
S.3.3															
H.1.1															
H.1.2															
H.1.3															
H.1.4															
H.2.1															
H.3.1															
O.1.1															
O.1.2															
O.2.1															
O.2.2															
O.3.1															

Za zagotovitev učinkovitega transporta odrezkov iz izvrtine mora tlak hladilnega sredstva znašati vsaj 5 barov. Optimalni tlak hladilnega sredstva > 15 barov.

Uporaba geometrije –34 je priporočena samo za sistema KUB Pentron 2xD in 3xD. Ni priporočljiva za sistema KUB Pentron 4xD in 5xD ter sistem KUB Pentron CS. Potrebna sta višja pogonska moč in stabilno vpetje!

Referenčne vrednosti rezalnih podatkov za KUB Pentron – 4xD

Kazalo	10 874 ...											
	ABS / C											
	Ø 14–15,5	Ø 16–17,5	Ø 18–19,5	Ø 20–21,5	Ø 22–23,5	Ø 24–25,5	Ø 26–27,5	Ø 28–30	Ø 31–33	Ø 34–37	Ø 38–42	Ø 43–46
	f (mm/vrt)											
P.1.1	0,06	0,07	0,07	0,09	0,09	0,09	0,09	0,09	0,09	0,09	0,09	0,09
P.1.2	0,08	0,13	0,13	0,15	0,15	0,15	0,18	0,18	0,18	0,18	0,18	0,18
P.1.3	0,06	0,12	0,12	0,13	0,13	0,13	0,13	0,13	0,13	0,13	0,13	0,13
P.1.4	0,05	0,11	0,11	0,12	0,12	0,12	0,12	0,12	0,12	0,12	0,12	0,12
P.1.5	0,07	0,12	0,12	0,14	0,14	0,14	0,16	0,16	0,16	0,16	0,16	0,16
P.2.1	0,06	0,12	0,12	0,13	0,13	0,13	0,13	0,13	0,13	0,13	0,13	0,13
P.2.2	0,05	0,11	0,11	0,12	0,12	0,12	0,12	0,12	0,12	0,12	0,12	0,12
P.2.3	0,08	0,14	0,14	0,15	0,16	0,18	0,18	0,18	0,18	0,18	0,18	0,18
P.2.4	0,06	0,11	0,11	0,12	0,13	0,14	0,14	0,14	0,14	0,14	0,14	0,14
P.3.1	0,08	0,12	0,12	0,16	0,15	0,18	0,18	0,18	0,18	0,18	0,18	0,18
P.3.2	0,06	0,10	0,10	0,13	0,12	0,14	0,14	0,14	0,14	0,14	0,14	0,14
P.3.3	0,06	0,08	0,08	0,11	0,11	0,13	0,13	0,13	0,13	0,13	0,13	0,13
P.4.1	0,09	0,13	0,13	0,18	0,17	0,20	0,20	0,20	0,20	0,20	0,20	0,20
P.4.2	0,06	0,10	0,10	0,13	0,12	0,14	0,14	0,14	0,14	0,14	0,14	0,14
M.1.1	0,08	0,10	0,10	0,13	0,15	0,15	0,15	0,15	0,15	0,15	0,15	0,15
M.2.1	0,08	0,08	0,08	0,11	0,11	0,14	0,14	0,14	0,14	0,14	0,14	0,14
M.3.1	0,07	0,07	0,07	0,10	0,10	0,13	0,13	0,13	0,13	0,13	0,13	0,13
K.1.1	0,12	0,15	0,15	0,18	0,18	0,22	0,25	0,25	0,25	0,25	0,25	0,25
K.1.2	0,10	0,10	0,10	0,10	0,10	0,20	0,20	0,20	0,20	0,20	0,20	0,20
K.2.1	0,12	0,15	0,15	0,18	0,18	0,22	0,25	0,25	0,25	0,25	0,25	0,25
K.2.2	0,10	0,12	0,12	0,14	0,14	0,18	0,20	0,20	0,20	0,20	0,20	0,20
K.3.1	0,12	0,15	0,15	0,18	0,18	0,22	0,25	0,25	0,25	0,25	0,25	0,25
K.3.2	0,10	0,12	0,12	0,14	0,14	0,18	0,20	0,20	0,20	0,20	0,20	0,20
N.1.1	0,10	0,11	0,11	0,11	0,13	0,13	0,13	0,13	0,13	0,13	0,13	0,13
N.1.2	0,10	0,11	0,11	0,11	0,13	0,13	0,13	0,13	0,13	0,13	0,13	0,13
N.2.1	0,10	0,13	0,13	0,13	0,15	0,15	0,15	0,15	0,15	0,15	0,15	0,15
N.2.2	0,10	0,13	0,13	0,13	0,15	0,15	0,15	0,15	0,15	0,15	0,15	0,15
N.2.3	0,09	0,12	0,12	0,12	0,14	0,14	0,14	0,14	0,14	0,14	0,14	0,14
N.3.1	0,10	0,12	0,13	0,13	0,15	0,15	0,15	0,15	0,15	0,15	0,15	0,15
N.3.2	0,11	0,13	0,14	0,14	0,17	0,17	0,17	0,17	0,17	0,17	0,17	0,17
N.3.3	0,11	0,12	0,12	0,14	0,14	0,14	0,14	0,14	0,14	0,14	0,14	0,14
N.4.1	0,10	0,12	0,13	0,13	0,15	0,15	0,15	0,15	0,15	0,15	0,15	0,15
S.1.1	0,03	0,03	0,03	0,03	0,04	0,06	0,06	0,06	0,06	0,06	0,06	0,06
S.1.2	0,03	0,03	0,03	0,03	0,04	0,04	0,06	0,06	0,06	0,06	0,06	0,06
S.2.1	0,03	0,03	0,03	0,03	0,04	0,06	0,06	0,06	0,06	0,06	0,06	0,06
S.2.2	0,03	0,03	0,03	0,03	0,04	0,04	0,06	0,06	0,06	0,06	0,06	0,06
S.2.3	0,02	0,02	0,02	0,02	0,03	0,03	0,04	0,04	0,04	0,04	0,04	0,04
S.3.1	0,05	0,05	0,05	0,05	0,06	0,08	0,10	0,10	0,10	0,10	0,10	0,10
S.3.2	0,04	0,04	0,04	0,04	0,05	0,07	0,09	0,09	0,09	0,09	0,09	0,09
S.3.3	0,03	0,03	0,03	0,03	0,04	0,04	0,06	0,06	0,06	0,06	0,06	0,06
H.1.1	0,05	0,05	0,05	0,05	0,06	0,06	0,06	0,06	0,06	0,06	0,06	0,06
H.1.2	0,03	0,03	0,03	0,03	0,04	0,04	0,04	0,04	0,04	0,04	0,04	0,04
H.1.3	0,03	0,03	0,03	0,03	0,04	0,04	0,04	0,04	0,04	0,04	0,04	0,04
H.1.4												
H.2.1	0,04	0,04	0,04	0,04	0,05	0,05	0,05	0,05	0,05	0,05	0,05	0,05
H.3.1	0,03	0,03	0,03	0,03	0,04	0,04	0,04	0,04	0,04	0,04	0,04	0,04
O.1.1	0,08	0,08	0,08	0,10	0,10	0,10	0,10	0,10	0,10	0,10	0,10	0,10
O.1.2	0,08	0,08	0,08	0,10	0,10	0,10	0,10	0,10	0,10	0,10	0,10	0,10
O.2.1												
O.2.2	0,06	0,06	0,06	0,06	0,07	0,07	0,07	0,07	0,07	0,07	0,07	0,07
O.3.1	0,10	0,10	0,10	0,10	0,11	0,11	0,11	0,11	0,11	0,11	0,11	0,11

Pri fiksnem svedru in rotirajočem obdelovancu ob skoznjih izvrtinah nastajajo rondele z ostrimi robovi. Upoštevajte varnostne ukrepe.
Za zaščito pred odrezki, ki jih izmetava stroj, uporabite zaščitni pokrov.

Referenčne vrednosti rezalnih podatkov za KUB Pentron – 5xD

Kazalo	10 875 ...											
	ABS / C											
	Ø 14–15,5	Ø 16–17,5	Ø 18–19,5	Ø 20–21,5	Ø 22–23,5	Ø 24–25,5	Ø 26–27,5	Ø 28–30	Ø 31–33	Ø 34–37	Ø 38–42	Ø 43–46
	f (mm/vrt)											
P.1.1	0,06	0,08	0,07	0,09	0,09	0,09	0,10	0,10	0,10	0,10	0,10	0,10
P.1.2	0,08	0,11	0,11	0,13	0,13	0,13	0,15	0,15	0,15	0,15	0,15	0,15
P.1.3	0,06	0,10	0,10	0,11	0,11	0,11	0,11	0,11	0,11	0,11	0,11	0,11
P.1.4	0,05	0,09	0,09	0,10	0,10	0,10	0,10	0,10	0,10	0,10	0,10	0,10
P.1.5	0,07	0,10	0,10	0,12	0,12	0,12	0,14	0,14	0,14	0,14	0,14	0,14
P.2.1	0,06	0,10	0,10	0,11	0,11	0,11	0,11	0,11	0,11	0,11	0,11	0,11
P.2.2	0,05	0,09	0,09	0,10	0,10	0,10	0,10	0,10	0,10	0,10	0,10	0,10
P.2.3	0,08	0,09	0,10	0,15	0,18	0,18	0,15	0,15	0,15	0,15	0,15	0,15
P.2.4	0,06	0,07	0,08	0,12	0,14	0,14	0,12	0,12	0,12	0,12	0,12	0,12
P.3.1	0,08	0,12	0,12	0,16	0,15	0,18	0,18	0,18	0,18	0,18	0,18	0,18
P.3.2	0,06	0,10	0,10	0,13	0,12	0,14	0,14	0,14	0,14	0,14	0,14	0,14
P.3.3	0,06	0,08	0,08	0,11	0,11	0,13	0,13	0,13	0,13	0,13	0,13	0,13
P.4.1	0,09	0,13	0,13	0,18	0,17	0,20	0,20	0,20	0,20	0,20	0,20	0,20
P.4.2	0,06	0,10	0,10	0,13	0,12	0,14	0,14	0,14	0,14	0,14	0,14	0,14
M.1.1	0,08	0,08	0,08	0,11	0,11	0,14	0,11	0,11	0,11	0,11	0,11	0,11
M.2.1	0,08	0,08	0,08	0,09	0,09	0,12	0,12	0,12	0,12	0,12	0,12	0,12
M.3.1	0,07	0,07	0,07	0,08	0,08	0,11	0,11	0,11	0,11	0,11	0,11	0,11
K.1.1	0,10	0,13	0,13	0,16	0,16	0,20	0,23	0,23	0,23	0,23	0,23	0,23
K.1.2	0,08	0,10	0,10	0,12	0,12	0,15	0,17	0,17	0,17	0,17	0,17	0,17
K.2.1	0,10	0,13	0,13	0,16	0,16	0,20	0,23	0,23	0,23	0,23	0,23	0,23
K.2.2	0,08	0,10	0,10	0,13	0,13	0,16	0,18	0,18	0,18	0,18	0,18	0,18
K.3.1	0,10	0,13	0,13	0,16	0,16	0,20	0,23	0,23	0,23	0,23	0,23	0,23
K.3.2	0,08	0,10	0,10	0,13	0,13	0,16	0,18	0,18	0,18	0,18	0,18	0,18
N.1.1	0,10	0,11	0,11	0,13	0,13	0,13	0,13	0,13	0,13	0,13	0,13	0,13
N.1.2	0,10	0,11	0,11	0,13	0,13	0,13	0,13	0,13	0,13	0,13	0,13	0,13
N.2.1	0,10	0,13	0,13	0,13	0,15	0,15	0,15	0,15	0,15	0,15	0,15	0,15
N.2.2	0,10	0,13	0,13	0,13	0,15	0,15	0,15	0,15	0,15	0,15	0,15	0,15
N.2.3	0,09	0,12	0,12	0,12	0,14	0,14	0,14	0,14	0,14	0,14	0,14	0,14
N.3.1	0,10	0,13	0,13	0,13	0,15	0,15	0,15	0,15	0,15	0,15	0,15	0,15
N.3.2	0,11	0,14	0,14	0,14	0,17	0,17	0,17	0,17	0,17	0,17	0,17	0,17
N.3.3	0,11	0,12	0,12	0,12	0,14	0,14	0,14	0,14	0,14	0,14	0,14	0,14
N.4.1	0,10	0,13	0,13	0,13	0,15	0,15	0,15	0,15	0,15	0,15	0,15	0,15
S.1.1	0,03	0,03	0,03	0,03	0,04	0,06	0,06	0,06	0,06	0,06	0,06	0,06
S.1.2	0,03	0,03	0,03	0,03	0,04	0,04	0,06	0,06	0,06	0,06	0,06	0,06
S.2.1	0,03	0,03	0,03	0,03	0,04	0,06	0,06	0,06	0,06	0,06	0,06	0,06
S.2.2	0,03	0,03	0,03	0,03	0,04	0,04	0,06	0,06	0,06	0,06	0,06	0,06
S.2.3	0,02	0,02	0,02	0,02	0,03	0,03	0,04	0,04	0,04	0,04	0,04	0,04
S.3.1	0,05	0,05	0,05	0,05	0,06	0,08	0,10	0,10	0,10	0,10	0,10	0,10
S.3.2	0,04	0,04	0,04	0,04	0,05	0,07	0,09	0,09	0,09	0,09	0,09	0,09
S.3.3	0,03	0,03	0,03	0,03	0,04	0,04	0,06	0,06	0,06	0,06	0,06	0,06
H.1.1	0,05	0,05	0,05	0,05	0,06	0,06	0,06	0,06	0,06	0,06	0,06	0,06
H.1.2	0,03	0,03	0,03	0,03	0,04	0,04	0,04	0,04	0,04	0,04	0,04	0,04
H.1.3	0,03	0,03	0,03	0,03	0,04	0,04	0,04	0,04	0,04	0,04	0,04	0,04
H.1.4												
H.2.1	0,04	0,04	0,04	0,04	0,05	0,05	0,05	0,05	0,05	0,05	0,05	0,05
H.3.1	0,03	0,03	0,03	0,03	0,04	0,04	0,04	0,04	0,04	0,04	0,04	0,04
O.1.1	0,08	0,08	0,08	0,10	0,10	0,10	0,10	0,10	0,10	0,10	0,10	0,10
O.1.2	0,08	0,08	0,08	0,10	0,10	0,10	0,10	0,10	0,10	0,10	0,10	0,10
O.2.1												
O.2.2	0,06	0,06	0,06	0,06	0,07	0,07	0,07	0,07	0,07	0,07	0,07	0,07
O.3.1	0,10	0,10	0,10	0,10	0,11	0,11	0,11	0,11	0,11	0,11	0,11	0,11

Za zagotovitev učinkovitega transporta odrezkov iz izvrtine mora tlak hladilnega sredstva znašati vsaj 5 barov. Optimalni tlak hladilnega sredstva > 15 barov.

Referenčne vrednosti rezalnih podatkov za obračalne ploščice WOEX

Kazalo	10 821 ...							
	BK8425	BK7935	BK6115	BK7615	BK62	BK77	BK79	BK7710
	v_c (m/min)							
P.1.1	260	250	300				260	
P.1.2	260	220	300				260	
P.1.3	270	270	270				270	
P.1.4	240	240	250				240	
P.1.5	230	200	270				230	
P.2.1	270	270	270				270	
P.2.2	260	260	260				260	
P.2.3	180	160	240				180	
P.2.4	150	130	190				150	
P.3.1	160	140	200				160	
P.3.2	130	110	160				130	
P.3.3	120	100	140				120	
P.4.1	180	160	220				180	
P.4.2	130	110	160				130	
M.1.1	150	160	220				150	
M.2.1	150	160	220				150	
M.3.1	130	150	200				130	
K.1.1	160	150	240	260	240		160	
K.1.2	120	110	140	160	140		120	
K.2.1	160	150	160	180	160		160	
K.2.2	100	90	100	120	100		100	
K.3.1	120	110	120	140	120		120	
K.3.2	100	90	100	120	100		100	
N.1.1	400	400					400	600
N.1.2	400	400					400	500
N.2.1	250	250					250	400
N.2.2	250	250					250	300
N.2.3	230	230					230	250
N.3.1	200	200					200	400
N.3.2	220	220					220	300
N.3.3	330	330					330	300
N.4.1	200	200					200	300
S.1.1	60	50				50		60
S.1.2	50	40				40		60
S.2.1	60	50				50		60
S.2.2	50	40				40		60
S.2.3	30	30				30		60
S.3.1	100	70				70		80
S.3.2	80	60				60		80
S.3.3	50	40				40		80
H.1.1	100		100		100	40		80
H.1.2	80		80		80	30		40
H.1.3	50		50		50	20		40
H.1.4								40
H.2.1	100		100		100	40		80
H.3.1	80		80		80	30		80
O.1.1						100		100
O.1.2						100		100
O.2.1								
O.2.2						100		100
O.3.1						100		100

Uporaba **BK6115 -01 / BK8425 -03** se priporoča izključno na zunanjem rezilu!

Pri fiksnem svedru in rotirajočem obdelovancu ob skoznjih izvrtinah nastajajo rondele z ostrimi robovi. Upoštevajte varnostne ukrepe.
Za zaščito pred odrezki, ki jih izmetava stroj, uporabite zaščitni pokrov.

Referenčne vrednosti rezalnih podatkov za sistem KUB Trigon – 2xD

Kazalo	10 892 ...												
	ABS / K												
	Ø 14–16	Ø 17–19	Ø 20–24	Ø 25–29	Ø 30–36	Ø 37–40	Ø 41–44	Ø 45–46	Ø 46–52	Ø 53–65	Ø 64–69	Ø 70–75	Ø 76–82
	f (mm/vrt)												
P.1.1	0,08	0,10	0,10	0,12	0,12	0,12	0,12	0,12	0,12	0,12	0,12	0,12	0,12
P.1.2	0,08	0,10	0,12	0,14	0,16	0,16	0,18	0,20	0,20	0,25	0,25	0,25	0,25
P.1.3	0,06	0,08	0,12	0,14	0,14	0,14	0,16	0,14	0,18	0,20	0,25	0,25	0,25
P.1.4	0,05	0,07	0,11	0,13	0,13	0,13	0,14	0,12	0,16	0,18	0,22	0,22	0,22
P.1.5	0,07	0,09	0,11	0,13	0,14	0,14	0,16	0,18	0,20	0,22	0,22	0,22	0,22
P.2.1	0,06	0,08	0,12	0,14	0,14	0,14	0,16	0,14	0,18	0,20	0,25	0,25	0,25
P.2.2	0,06	0,08	0,11	0,13	0,13	0,13	0,15	0,12	0,16	0,18	0,22	0,22	0,22
P.2.3	0,06	0,08	0,10	0,14	0,16	0,16	0,16	0,16	0,16	0,18	0,20	0,20	0,20
P.2.4	0,05	0,06	0,08	0,11	0,13	0,13	0,13	0,14	0,14	0,16	0,18	0,18	0,18
P.3.1	0,06	0,08	0,10	0,12	0,12	0,12	0,14	0,14	0,16	0,16	0,16	0,16	0,16
P.3.2	0,05	0,06	0,08	0,10	0,10	0,10	0,11	0,12	0,14	0,14	0,14	0,14	0,14
P.3.3	0,04	0,06	0,07	0,08	0,08	0,08	0,10	0,11	0,13	0,13	0,13	0,13	0,13
P.4.1	0,07	0,09	0,11	0,13	0,13	0,13	0,15	0,15	0,17	0,17	0,17	0,17	0,17
P.4.2	0,05	0,06	0,08	0,10	0,10	0,10	0,11	0,12	0,14	0,14	0,14	0,14	0,14
M.1.1	0,06	0,06	0,08	0,12	0,12	0,12	0,14	0,14	0,14	0,16	0,16	0,16	0,16
M.2.1	0,06	0,06	0,08	0,12	0,12	0,12	0,12	0,12	0,12	0,16	0,16	0,16	0,16
M.3.1	0,05	0,05	0,07	0,11	0,11	0,11	0,11	0,11	0,11	0,15	0,15	0,15	0,15
K.1.1	0,10	0,12	0,14	0,20	0,20	0,20	0,25	0,25	0,25	0,30	0,30	0,30	0,30
K.1.2	0,08	0,08	0,10	0,14	0,14	0,16	0,18	0,18	0,18	0,20	0,25	0,25	0,25
K.2.1	0,08	0,10	0,14	0,20	0,20	0,20	0,25	0,25	0,25	0,30	0,30	0,30	0,30
K.2.2	0,08	0,10	0,13	0,20	0,13	0,13	0,14	0,22	0,22	0,25	0,25	0,25	0,25
K.3.1	0,10	0,12	0,16	0,25	0,16	0,16	0,18	0,25	0,25	0,30	0,30	0,30	0,30
K.3.2	0,08	0,10	0,13	0,20	0,13	0,13	0,14	0,22	0,22	0,25	0,25	0,25	0,25
N.1.1	0,05	0,08	0,08	0,10	0,10	0,12	0,12	0,12	0,12	0,14	0,14	0,14	0,14
N.1.2	0,05	0,08	0,08	0,10	0,10	0,12	0,12	0,12	0,12	0,14	0,14	0,14	0,14
N.2.1	0,10	0,12	0,14	0,18	0,18	0,20	0,20	0,18	0,20	0,20	0,20	0,20	0,20
N.2.2	0,10	0,12	0,14	0,18	0,18	0,20	0,20	0,18	0,20	0,20	0,20	0,20	0,20
N.2.3	0,09	0,11	0,13	0,16	0,16	0,18	0,18	0,16	0,18	0,18	0,18	0,18	0,18
N.3.1	0,05	0,08	0,12	0,16	0,16	0,18	0,20	0,20	0,20	0,25	0,25	0,25	0,25
N.3.2	0,06	0,09	0,13	0,18	0,18	0,20	0,22	0,22	0,22	0,26	0,26	0,26	0,26
N.3.3	0,05	0,08	0,08	0,10	0,10	0,10	0,12	0,122	0,12	0,16	0,16	0,16	0,16
N.4.1	0,05	0,08	0,12	0,16	0,16	0,18	0,20	0,20	0,20	0,25	0,25	0,25	0,25
S.1.1	0,04	0,06	0,08	0,10	0,10	0,10	0,10	0,10	0,10	0,12	0,12	0,12	0,12
S.1.2	0,03	0,05	0,06	0,08	0,08	0,08	0,08	0,08	0,08	0,10	0,10	0,10	0,10
S.2.1	0,04	0,06	0,08	0,10	0,10	0,10	0,10	0,10	0,10	0,12	0,12	0,12	0,12
S.2.2	0,03	0,05	0,06	0,08	0,08	0,08	0,08	0,08	0,08	0,10	0,10	0,10	0,10
S.2.3	0,02	0,03	0,04	0,05	0,05	0,05	0,05	0,06	0,06	0,06	0,06	0,06	0,06
S.3.1	0,07	0,09	0,11	0,13	0,11	0,13	0,13	0,10	0,10	0,12	0,12	0,14	0,14
S.3.2	0,06	0,08	0,10	0,12	0,10	0,12	0,12	0,10	0,10	0,12	0,12	0,14	0,14
S.3.3	0,04	0,05	0,06	0,07	0,06	0,07	0,07	0,06	0,06	0,08	0,08	0,08	0,08
H.1.1	0,06	0,06	0,06	0,06	0,06	0,06	0,06	0,08	0,08	0,08	0,08	0,08	0,08
H.1.2	0,04	0,04	0,04	0,04	0,04	0,04	0,04	0,06	0,06	0,06	0,06	0,08	0,08
H.1.3	0,04	0,04	0,04	0,04	0,04	0,04	0,04						
H.1.4													
H.2.1	0,05	0,05	0,05	0,05	0,05	0,05	0,05	0,05	0,05	0,05	0,05	0,05	0,05
H.3.1	0,04	0,04	0,04	0,04	0,04	0,04	0,04	0,04	0,04	0,04	0,04	0,04	0,04
O.1.1	0,08	0,08	0,10	0,10	0,10	0,10	0,10	0,10	0,10	0,10	0,10	0,10	0,10
O.1.2	0,08	0,08	0,10	0,10	0,10	0,10	0,10	0,10	0,10	0,10	0,10	0,10	0,10
O.2.1													
O.2.2	0,06	0,06	0,06	0,07	0,07	0,07	0,07	0,07	0,07	0,07	0,07	0,07	0,07
O.3.1	0,10	0,10	0,10	0,11	0,11	0,11	0,11	0,11	0,11	0,11	0,11	0,11	0,11

Za zagotovitev učinkovitega transporta odrezkov iz izvrtine mora tlak hladilnega sredstva znašati vsaj 5 barov. Optimalni tlak hladilnega sredstva > 15 barov.

Referenčne vrednosti rezalnih podatkov za sistem KUB Trigon – 3xD

Kazalo	10 893 ...												
	ABS / K												
	Ø 14–16	Ø 17–19	Ø 20–24	Ø 25–29	Ø 30–36	Ø 37–40	Ø 41–44	Ø 45–46	Ø 46–52	Ø 53–65	Ø 64–69	Ø 70–75	Ø 76–82
	f (mm/vrt)												
P.1.1	0,08	0,10	0,10	0,12	0,12	0,12	0,12	0,12	0,12	0,12	0,12	0,12	0,12
P.1.2	0,08	0,10	0,12	0,14	0,16	0,16	0,20	0,20	0,20	0,25	0,25	0,25	0,25
P.1.3	0,06	0,08	0,12	0,14	0,14	0,14	0,16	0,14	0,18	0,20	0,25	0,25	0,25
P.1.4	0,05	0,07	0,11	0,13	0,13	0,13	0,14	0,12	0,16	0,18	0,22	0,22	0,22
P.1.5	0,07	0,09	0,11	0,13	0,14	0,14	0,18	0,18	0,20	0,22	0,22	0,22	0,22
P.2.1	0,06	0,08	0,12	0,14	0,14	0,14	0,16	0,14	0,18	0,20	0,25	0,25	0,25
P.2.2	0,06	0,08	0,11	0,13	0,13	0,13	0,15	0,12	0,16	0,18	0,22	0,22	0,22
P.2.3	0,06	0,08	0,10	0,14	0,16	0,16	0,16	0,16	0,16	0,18	0,20	0,20	0,20
P.2.4	0,05	0,06	0,08	0,11	0,13	0,13	0,13	0,14	0,14	0,16	0,18	0,18	0,18
P.3.1	0,06	0,08	0,10	0,12	0,12	0,12	0,14	0,14	0,16	0,16	0,16	0,16	0,16
P.3.2	0,05	0,06	0,08	0,10	0,10	0,10	0,11	0,12	0,14	0,14	0,14	0,14	0,14
P.3.3	0,04	0,06	0,07	0,08	0,08	0,08	0,10	0,11	0,13	0,13	0,13	0,13	0,13
P.4.1	0,07	0,09	0,11	0,13	0,13	0,13	0,15	0,15	0,17	0,17	0,17	0,17	0,17
P.4.2	0,05	0,06	0,08	0,10	0,10	0,10	0,11	0,12	0,14	0,14	0,14	0,14	0,14
M.1.1	0,06	0,06	0,08	0,12	0,12	0,12	0,14	0,14	0,14	0,16	0,16	0,16	0,16
M.2.1	0,06	0,06	0,08	0,12	0,12	0,12	0,12	0,12	0,12	0,16	0,16	0,16	0,16
M.3.1	0,05	0,05	0,07	0,11	0,11	0,11	0,11	0,11	0,11	0,15	0,15	0,15	0,15
K.1.1	0,10	0,12	0,14	0,20	0,20	0,20	0,25	0,25	0,25	0,30	0,30	0,30	0,30
K.1.2	0,08	0,08	0,10	0,14	0,14	0,16	0,18	0,18	0,18	0,20	0,25	0,25	0,25
K.2.1	0,08	0,10	0,14	0,20	0,20	0,20	0,25	0,25	0,25	0,30	0,30	0,30	0,30
K.2.2	0,08	0,10	0,13	0,20	0,20	0,20	0,20	0,22	0,22	0,25	0,25	0,25	0,25
K.3.1	0,10	0,12	0,16	0,25	0,25	0,25	0,25	0,25	0,25	0,30	0,30	0,30	0,30
K.3.2	0,08	0,10	0,13	0,20	0,20	0,20	0,20	0,22	0,22	0,25	0,25	0,25	0,25
N.1.1	0,05	0,08	0,08	0,10	0,10	0,12	0,12	0,12	0,12	0,14	0,14	0,14	0,14
N.1.2	0,05	0,08	0,08	0,10	0,10	0,12	0,12	0,12	0,12	0,14	0,14	0,14	0,14
N.2.1	0,10	0,12	0,14	0,18	0,18	0,20	0,20	0,18	0,20	0,20	0,20	0,20	0,20
N.2.2	0,10	0,12	0,14	0,18	0,18	0,20	0,20	0,18	0,20	0,20	0,20	0,20	0,20
N.2.3	0,09	0,11	0,13	0,16	0,16	0,18	0,18	0,16	0,18	0,18	0,18	0,18	0,18
N.3.1	0,05	0,08	0,12	0,16	0,16	0,18	0,20	0,20	0,20	0,25	0,25	0,25	0,25
N.3.2	0,06	0,09	0,13	0,18	0,18	0,20	0,22	0,22	0,22	0,26	0,26	0,26	0,26
N.3.3	0,06	0,09	0,09	0,11	0,11	0,11	0,13	0,122	0,12	0,16	0,16	0,16	0,16
N.4.1	0,05	0,08	0,12	0,16	0,16	0,18	0,20	0,20	0,20	0,25	0,25	0,25	0,25
S.1.1	0,04	0,06	0,08	0,10	0,10	0,10	0,10	0,10	0,10	0,12	0,12	0,12	0,12
S.1.2	0,03	0,05	0,06	0,08	0,08	0,08	0,08	0,08	0,08	0,10	0,10	0,10	0,10
S.2.1	0,04	0,06	0,08	0,10	0,10	0,10	0,10	0,10	0,10	0,12	0,12	0,12	0,12
S.2.2	0,03	0,05	0,06	0,08	0,08	0,08	0,08	0,08	0,08	0,10	0,10	0,10	0,10
S.2.3	0,02	0,03	0,04	0,05	0,05	0,05	0,05	0,06	0,06	0,06	0,06	0,06	0,06
S.3.1	0,07	0,09	0,11	0,13	0,11	0,13	0,13	0,10	0,10	0,12	0,12	0,14	0,14
S.3.2	0,06	0,08	0,10	0,12	0,10	0,12	0,12	0,10	0,10	0,12	0,12	0,14	0,14
S.3.3	0,04	0,05	0,06	0,07	0,06	0,07	0,07	0,06	0,06	0,08	0,08	0,08	0,08
H.1.1	0,05	0,08	0,08	0,10	0,10	0,10	0,10	0,08	0,08	0,08	0,08	0,08	0,08
H.1.2	0,04	0,06	0,06	0,08	0,08	0,08	0,08	0,06	0,06	0,06	0,06	0,08	0,08
H.1.3	0,03	0,04	0,04	0,05	0,05	0,05	0,05						
H.1.4													
H.2.1	0,05	0,08	0,08	0,10	0,10	0,10	0,10	0,05	0,05	0,05	0,05	0,05	0,05
H.3.1	0,04	0,06	0,06	0,08	0,08	0,08	0,08	0,04	0,04	0,04	0,04	0,04	0,04
O.1.1	0,08	0,08	0,10	0,10	0,10	0,10	0,10	0,10	0,10	0,10	0,10	0,10	0,10
O.1.2	0,08	0,08	0,10	0,10	0,10	0,10	0,10	0,10	0,10	0,10	0,10	0,10	0,10
O.2.1													
O.2.2	0,06	0,06	0,06	0,07	0,07	0,07	0,07	0,07	0,07	0,07	0,07	0,07	0,07
O.3.1	0,10	0,10	0,10	0,11	0,11	0,11	0,11	0,11	0,11	0,11	0,11	0,11	0,11

Pri fiksnem svedru in rotirajočem obdelovancu ob skoznjih izvrtinah nastajajo rondele z ostrimi robovi. Upoštevajte varnostne ukrepe.
Za zaščito pred odrezki, ki jih izmetava stroj, uporabite zaščitni pokrov.

Referenčne vrednosti rezalnih podatkov za sistem KUB Trigon – 4xD

Kazalo	10 894 ... K					10 894 ... ABS						
	Ø 14–16	Ø 17–19	Ø 20–24	Ø 25–29	Ø 30–35	Ø 14–16	Ø 17–19	Ø 20–24	Ø 25–29	Ø 30–36	Ø 37–40	Ø 41–44
	f (mm/vrt)					f (mm/vrt)						
P.1.1	0,06	0,08	0,08	0,10	0,11	0,06	0,08	0,08	0,10	0,10	0,10	0,10
P.1.2	0,06	0,08	0,10	0,12	0,14	0,06	0,08	0,10	0,12	0,14	0,14	0,18
P.1.3	0,04	0,06	0,10	0,12	0,12	0,04	0,06	0,10	0,12	0,12	0,12	0,14
P.1.4	0,04	0,05	0,09	0,11	0,11	0,04	0,05	0,09	0,11	0,11	0,11	0,13
P.1.5	0,05	0,07	0,09	0,11	0,13	0,05	0,07	0,09	0,11	0,13	0,13	0,16
P.2.1	0,04	0,06	0,10	0,12	0,12	0,04	0,06	0,10	0,12	0,12	0,12	0,14
P.2.2	0,04	0,06	0,10	0,11	0,11	0,04	0,06	0,10	0,11	0,11	0,11	0,13
P.2.3	0,04	0,06	0,08	0,12	0,14	0,04	0,06	0,08	0,12	0,14	0,14	0,14
P.2.4	0,03	0,05	0,06	0,10	0,11	0,03	0,05	0,06	0,10	0,11	0,11	0,11
P.3.1	0,04	0,06	0,08	0,10	0,11	0,04	0,06	0,08	0,10	0,10	0,10	0,12
P.3.2	0,03	0,05	0,06	0,08	0,09	0,03	0,05	0,06	0,08	0,08	0,08	0,10
P.3.3	0,03	0,04	0,06	0,07	0,08	0,03	0,04	0,06	0,07	0,07	0,07	0,08
P.4.1	0,04	0,07	0,09	0,11	0,12	0,04	0,07	0,09	0,11	0,11	0,11	0,13
P.4.2	0,03	0,05	0,06	0,08	0,09	0,03	0,05	0,06	0,08	0,08	0,08	0,10
M.1.1	0,04	0,04	0,06	0,10	0,11	0,04	0,04	0,06	0,10	0,10	0,10	0,12
M.2.1	0,04	0,04	0,06	0,10	0,11	0,04	0,04	0,06	0,10	0,10	0,10	0,10
M.3.1	0,04	0,04	0,05	0,09	0,10	0,04	0,04	0,05	0,09	0,09	0,09	0,09
K.1.1	0,08	0,10	0,12	0,18	0,19	0,08	0,10	0,12	0,18	0,18	0,18	0,23
K.1.2	0,06	0,06	0,08	0,12	0,12	0,06	0,06	0,08	0,12	0,12	0,14	0,16
K.2.1	0,06	0,08	0,12	0,18	0,19	0,06	0,08	0,12	0,18	0,18	0,18	0,23
K.2.2	0,06	0,08	0,11	0,18	0,19	0,06	0,08	0,11	0,18	0,18	0,18	0,18
K.3.1	0,08	0,10	0,14	0,23	0,24	0,08	0,10	0,14	0,23	0,23	0,23	0,23
K.3.2	0,06	0,08	0,11	0,18	0,19	0,06	0,08	0,11	0,18	0,18	0,18	0,18
N.1.1	0,03	0,06	0,06	0,08	0,09	0,03	0,06	0,06	0,08	0,08	0,10	0,10
N.1.2	0,03	0,06	0,06	0,08	0,09	0,03	0,06	0,06	0,08	0,08	0,10	0,10
N.2.1	0,08	0,10	0,12	0,16	0,17	0,08	0,10	0,12	0,16	0,16	0,18	0,18
N.2.2	0,08	0,10	0,12	0,16	0,17	0,08	0,10	0,12	0,16	0,16	0,18	0,18
N.2.3	0,07	0,09	0,11	0,14	0,15	0,07	0,09	0,11	0,14	0,14	0,16	0,16
N.3.1	0,04	0,06	0,10	0,14	0,15	0,03	0,06	0,10	0,14	0,14	0,16	0,18
N.3.2	0,04	0,07	0,11	0,15	0,17	0,03	0,07	0,11	0,15	0,15	0,18	0,20
N.3.3	0,03	0,07	0,07	0,09	0,10	0,03	0,06	0,06	0,08	0,08	0,08	0,10
N.4.1	0,04	0,06	0,10	0,14	0,15	0,03	0,06	0,10	0,14	0,14	0,16	0,18
S.1.1	0,03	0,05	0,07	0,08	0,09	0,02	0,04	0,06	0,08	0,08	0,08	0,08
S.1.2	0,02	0,04	0,06	0,06	0,07	0,02	0,03	0,05	0,06	0,06	0,06	0,06
S.2.1	0,03	0,05	0,07	0,08	0,09	0,02	0,04	0,06	0,08	0,08	0,08	0,08
S.2.2	0,02	0,04	0,06	0,06	0,07	0,02	0,03	0,05	0,06	0,06	0,06	0,06
S.2.3	0,02	0,03	0,04	0,04	0,05	0,01	0,02	0,03	0,04	0,04	0,04	0,04
S.3.1	0,04	0,07	0,09	0,11	0,11	0,04	0,07	0,09	0,11	0,09	0,11	0,11
S.3.2	0,04	0,06	0,08	0,10	0,10	0,04	0,06	0,08	0,10	0,08	0,10	0,10
S.3.3	0,02	0,04	0,05	0,06	0,06	0,02	0,04	0,05	0,06	0,05	0,06	0,06
H.1.1	0,03	0,06	0,06	0,08	0,08	0,03	0,06	0,06	0,08	0,08	0,08	0,08
H.1.2	0,02	0,05	0,05	0,06	0,06	0,02	0,05	0,05	0,06	0,06	0,06	0,06
H.1.3	0,02	0,03	0,03	0,04	0,04	0,02	0,03	0,03	0,04	0,04	0,04	0,04
H.1.4												
H.2.1	0,03	0,06	0,06	0,08	0,08	0,03	0,06	0,06	0,08	0,08	0,08	0,08
H.3.1	0,02	0,05	0,05	0,06	0,06	0,02	0,05	0,05	0,06	0,06	0,06	0,06
O.1.1	0,08	0,08	0,10	0,10	0,10	0,08	0,08	0,10	0,10	0,10	0,10	0,10
O.1.2	0,08	0,08	0,10	0,10	0,10	0,08	0,08	0,10	0,10	0,10	0,10	0,10
O.2.1												
O.2.2	0,06	0,06	0,06	0,07	0,07	0,06	0,06	0,06	0,07	0,07	0,07	0,07
O.3.1	0,10	0,10	0,10	0,11	0,11	0,10	0,10	0,10	0,11	0,11	0,11	0,11

Za zagotovitev učinkovitega transporta odrezkov iz izvrtine mora tlak hladilnega sredstva znašati vsaj 5 barov. Optimalni tlak hladilnega sredstva > 15 barov.

Referenčne vrednosti rezalnih podatkov – sistem KUB Centron

Kazalo	Ø 20–25 mm				Ø 26–32 mm				Ø 33–45 mm			
		Centrirni sveder				Centrirni sveder				Centrirni sveder		
		10 863 ... (TiN/TiAlN)	10 862 ... (TiN)	10 862 ... (TiAlN)		10 863 ... (TiN/TiAlN)	10 862 ... (TiN)	10 862 ... (TiAlN)		10 863 ... (TiN/TiAlN)	10 862 ... (TiN)	10 862 ... (TiAlN)
	f (mm/vrt)	v_c (m/min)			f (mm/vrt)	v_c (m/min)			f (mm/vrt)	v_c (m/min)		
P.1.1	0,08	250	160		0,08	250	160		0,10	250	160	
P.1.2	0,12	250	160		0,14	250	160		0,14	250	160	
P.1.3	0,10	200	160		0,12	200	160		0,12	200	160	
P.1.4	0,09	180	160		0,11	180	160		0,11	180	160	
P.1.5	0,11	230	160		0,12	230	160		0,12	230	160	
P.2.1	0,10	200	160		0,12	200	160		0,12	200	160	
P.2.2	0,10	190	150		0,11	190	150		0,11	190	150	
P.2.3	0,12	180	140		0,14	180	140		0,14	180	140	
P.2.4	0,10	150	120		0,12	150	120		0,12	150	120	
P.3.1	0,08	160	120		0,10	160	120		0,10	160	120	
P.3.2	0,06	140	100		0,08	140	100		0,08	140	100	
P.3.3	0,07	130	90		0,07	130	90		0,07	130	90	
P.4.1	0,09	180	130		0,11	180	130		0,11	180	130	
P.4.2	0,06	140	100		0,08	140	100		0,08	140	100	
M.1.1	0,10	160		70	0,12	160		70	0,12	160		70
M.2.1	0,08	120		70	0,10	120		70	0,10	120		70
M.3.1	0,07	110		60	0,08	110		60	0,08	110		60
K.1.1	0,14	200		100	0,16	200		100	0,16	200		100
K.1.2	0,12	160		100	0,14	160		100	0,14	160		100
K.2.1	0,12	160		100	0,14	160		100	0,14	160		100
K.2.2	0,10	100		80	0,12	100		80	0,12	100		80
K.3.1	0,12	120		100	0,14	120		100	0,14	120		100
K.3.2	0,10	100		80	0,12	100		80	0,12	100		80
N.1.1	0,07	350	350		0,07	350	350		0,10	350	350	
N.1.2	0,07	350	350		0,07	350	350		0,10	350	350	
N.2.1	0,10	250	250		0,12	250	250		0,16	250	250	
N.2.2	0,10	250	250		0,12	250	250		0,16	250	250	
N.2.3	0,09	230	230		0,11	230	230		0,15	230	230	
N.3.1	0,14	200	200		0,16	200	200		0,18	200	200	
N.3.2	0,15	220	220		0,18	220	220		0,20	220	220	
N.3.3	0,09	250	250		0,10	250	250		0,14	250	250	
N.4.1	0,14	200	200		0,16	200	200		0,18	200	200	
S.1.1	0,04	50		25	0,05	50		25	0,05	50		25
S.1.2	0,03	40		20	0,04	40		20	0,04	40		20
S.2.1	0,04	50		25	0,05	50		25	0,05	50		25
S.2.2	0,03	40		20	0,04	40		20	0,04	40		20
S.2.3	0,03	30		20	0,04	30		20	0,04	30		20
S.3.1	0,06	80		50	0,07	80		50	0,07	80		50
S.3.2	0,05	80		40	0,06	80		40	0,06	80		40
S.3.3	0,03	50		30	0,04	50		30	0,04	50		30
H.1.1												
H.1.2												
H.1.3												
H.1.4												
H.2.1												
H.3.1												
O.1.1	0,08	100	100		0,10	100	100		0,10	100	100	
O.1.2	0,08	100	100		0,10	100	100		0,10	100	100	
O.2.1												
O.2.2	0,08	50	30		0,10	50	30		0,10	50	30	
O.3.1	0,08	100	100		0,10	100	100		0,10	100	100	

Pri fiksnem svedru in rotirajočem obdelovancu ob skoznjih izvrtinah nastajajo rondele z ostrimi robovi. Upoštevajte varnostne ukrepe. Za zaščito pred odrezki, ki jih izmetava stroj, uporabite zaščitni pokrov.

Rezalni podatki sistema KUB Centron so odvisni od centrirnega svedra, ne pa od obračalnih ploščic. **Izberite rezalne podatke za centrirni sveder.** 10 863 ... samo do globine 6xD.

Kazalo	Ø 46–54 mm				Ø 55–64 mm				Ø 65–71 mm			Ø 72–81 mm		
		Centrirni sveder				Centrirni sveder				Centrirni sveder			Centrirni sveder	
		10 863 ... (TiN/TiAlN)	10 862 ... (TiN)	10 862 ... (TiAlN)		10 863 ... (TiN/TiAlN)	10 862 ... (TiN)	10 862 ... (TiAlN)		10 862 ... (TiN)	10 862 ... (TiAlN)		10 862 ... (TiN)	10 862 ... (TiAlN)
	f (mm/vrt)	v_c (m/min)			f (mm/vrt)	v_c (m/min)			f (mm/vrt)	v_c (m/min)		f (mm/vrt)	v_c (m/min)	
P.1.1	0,10	250	160		0,10	250	160		0,10	160		0,10	160	
P.1.2	0,14	250	160		0,16	250	160		0,16	160		0,16	160	
P.1.3	0,12	200	160		0,14	200	160		0,14	160		0,14	160	
P.1.4	0,11	180	160		0,12	180	160		0,12	160		0,12	160	
P.1.5	0,12	230	160		0,14	230	160		0,14	160		0,14	160	
P.2.1	0,12	200	160		0,14	200	160		0,14	160		0,14	160	
P.2.2	0,11	190	150		0,12	190	150		0,12	150		0,12	150	
P.2.3	0,14	180	140		0,16	180	140		0,16	140		0,16	140	
P.2.4	0,12	150	120		0,13	150	120		0,13	120		0,13	120	
P.3.1	0,10	160	120		0,12	160	120		0,12	120		0,12	120	
P.3.2	0,08	140	100		0,10	140	100		0,10	100		0,10	100	
P.3.3	0,07	130	90		0,09	130	90		0,09	90		0,09	90	
P.4.1	0,11	180	130		0,14	180	130		0,14	130		0,14	130	
P.4.2	0,08	140	100		0,10	140	100		0,10	100		0,10	100	
M.1.1	0,12	160		70	0,12	160		70	0,12		70	0,12		70
M.2.1	0,10	120		70	0,10	120		70	0,10		70	0,10		70
M.3.1	0,08	110		60	0,08	110		60	0,08		60	0,08		60
K.1.1	0,16	200		100	0,16	200		100	0,16		100	0,16		100
K.1.2	0,14	160		100	0,14	160		100	0,14		100	0,14		100
K.2.1	0,14	160		100	0,14	160		100	0,14		100	0,14		100
K.2.2	0,12	100		80	0,12	100		80	0,12		80	0,12		80
K.3.1	0,14	120		100	0,14	120		100	0,14		100	0,14		100
K.3.2	0,12	100		80	0,12	100		80	0,12		80	0,12		80
N.1.1	0,10	350	350		0,10	350	350		0,10	350		0,10	350	
N.1.2	0,10	350	350		0,10	350	350		0,10	350		0,10	350	
N.2.1	0,16	250	250		0,16	250	250		0,16	250		0,16	250	
N.2.2	0,16	250	250		0,16	250	250		0,16	250		0,16	250	
N.2.3	0,15	230	230		0,15	230	230		0,15	230		0,15	230	
N.3.1	0,18	200	200		0,18	200	200		0,18	200		0,18	200	
N.3.2	0,20	220	220		0,20	220	220		0,20	220		0,20	220	
N.3.3	0,14	250	250		0,14	250	250		0,14	250		0,14	250	
N.4.1	0,18	200	200		0,18	200	200		0,18	200		0,18	200	
S.1.1	0,05	50		25	0,05	50		25	0,05		25	0,05		25
S.1.2	0,04	40		20	0,04	40		20	0,04		20	0,04		20
S.2.1	0,05	50		25	0,05	50		25	0,05		25	0,05		25
S.2.2	0,04	40		20	0,04	40		20	0,04		20	0,04		20
S.2.3	0,04	30		20	0,04	30		20	0,04		20	0,04		20
S.3.1	0,07	80		50	0,07	80		50	0,07		50	0,07		50
S.3.2	0,06	80		40	0,06	80		40	0,06		40	0,06		40
S.3.3	0,04	50		30	0,04	50		30	0,04		30	0,04		30
H.1.1														
H.1.2														
H.1.3														
H.1.4														
H.2.1														
H.3.1														
O.1.1	0,10	100	100		0,10	100	100		0,10	100		0,10	100	
O.1.2	0,10	100	100		0,10	100	100		0,10	100		0,10	100	
O.2.1														
O.2.2	0,10	50	30		0,10	50	30		0,10	30		0,10	30	
O.3.1	0,10	100	100		0,10	100	100		0,10	100		0,10	100	

Za zagotovitev učinkovitega transporta odrezkov iz izvrtine mora tlak hladilnega sredstva znašati vsaj 5 barov.
Optimalni tlak hladilnega sredstva > 15 barov.

Referenčne vrednosti rezalnih podatkov za MaxiDrill 900 – 2xD

Kazalo	10 830 ...		10 852 ...									
	SONT		C									
	CTCP420	CTPP430	Ø 12–15,5	Ø 16–17,5	Ø 18–20,5	Ø 21–23,5	Ø 24–27,5	Ø 28–32	Ø 32,5–36,5	Ø 37–41	Ø 41,5–46	Ø 46,5–63
	v_c (m/min)		f (mm/vrt)									
P.1.1	300	215	0,10	0,10	0,12	0,15	0,15	0,15	0,15	0,18	0,18	0,20
P.1.2	260	190	0,10	0,10	0,12	0,15	0,15	0,15	0,15	0,18	0,18	0,20
P.1.3	230	165	0,10	0,10	0,12	0,15	0,15	0,15	0,15	0,18	0,18	0,20
P.1.4	220	160	0,10	0,10	0,12	0,15	0,15	0,15	0,15	0,18	0,18	0,20
P.1.5	200	150	0,10	0,10	0,12	0,15	0,15	0,15	0,15	0,18	0,18	0,20
P.2.1	270	200	0,10	0,10	0,12	0,15	0,15	0,15	0,15	0,18	0,18	0,20
P.2.2	215	160	0,10	0,10	0,12	0,15	0,15	0,15	0,15	0,18	0,18	0,20
P.2.3	200	140	0,10	0,10	0,12	0,15	0,15	0,15	0,15	0,18	0,18	0,20
P.2.4	160	110	0,10	0,10	0,12	0,15	0,15	0,15	0,15	0,18	0,18	0,20
P.3.1	200	140	0,10	0,10	0,12	0,15	0,15	0,15	0,15	0,18	0,18	0,20
P.3.2	160	100	0,10	0,10	0,12	0,15	0,15	0,15	0,15	0,18	0,18	0,20
P.3.3	120	70	0,10	0,10	0,12	0,15	0,15	0,15	0,15	0,18	0,18	0,20
P.4.1	200	140	0,10	0,10	0,12	0,15	0,15	0,15	0,15	0,18	0,18	0,20
P.4.2	180	120	0,10	0,10	0,12	0,15	0,15	0,15	0,15	0,18	0,18	0,20
M.1.1		140	0,08	0,08	0,09	0,09	0,10	0,10	0,10	0,15	0,15	0,15
M.2.1		100	0,08	0,08	0,09	0,09	0,10	0,10	0,10	0,15	0,15	0,15
M.3.1		130	0,08	0,08	0,09	0,09	0,10	0,10	0,10	0,15	0,15	0,15
K.1.1	250	140	0,12	0,15	0,15	0,18	0,18	0,22	0,25	0,25	0,25	0,25
K.1.2	230	130	0,12	0,15	0,15	0,18	0,18	0,22	0,25	0,25	0,25	0,25
K.2.1	230	140	0,12	0,15	0,15	0,18	0,18	0,22	0,25	0,25	0,25	0,25
K.2.2	210	140	0,12	0,15	0,15	0,18	0,18	0,22	0,25	0,25	0,25	0,25
K.3.1	190	100	0,12	0,15	0,15	0,18	0,18	0,22	0,25	0,25	0,25	0,25
K.3.2	170	100	0,12	0,15	0,15	0,18	0,18	0,22	0,25	0,25	0,25	0,25
N.1.1		300	0,10	0,11	0,11	0,11	0,13	0,13	0,13	0,13	0,13	0,13
N.1.2		315	0,10	0,11	0,11	0,11	0,13	0,13	0,13	0,13	0,13	0,13
N.2.1		270	0,10	0,11	0,11	0,11	0,13	0,13	0,13	0,13	0,13	0,13
N.2.2		140	0,10	0,11	0,11	0,11	0,13	0,13	0,13	0,13	0,13	0,13
N.2.3		180	0,10	0,11	0,11	0,11	0,13	0,13	0,13	0,13	0,13	0,13
N.3.1		200	0,10	0,11	0,11	0,11	0,13	0,13	0,13	0,13	0,13	0,13
N.3.2		200	0,10	0,11	0,11	0,11	0,13	0,13	0,13	0,13	0,13	0,13
N.3.3		200	0,10	0,11	0,11	0,11	0,13	0,13	0,13	0,13	0,13	0,13
N.4.1		200	0,10	0,11	0,11	0,11	0,13	0,13	0,13	0,13	0,13	0,13
S.1.1		65	0,04	0,04	0,04	0,04	0,06	0,06	0,08	0,08	0,08	0,10
S.1.2		50	0,04	0,04	0,04	0,04	0,06	0,06	0,08	0,08	0,08	0,10
S.2.1		45	0,04	0,04	0,04	0,04	0,06	0,06	0,08	0,08	0,08	0,10
S.2.2		40	0,04	0,04	0,04	0,04	0,06	0,06	0,08	0,08	0,08	0,10
S.2.3		40	0,04	0,04	0,04	0,04	0,06	0,06	0,08	0,08	0,08	0,10
S.3.1		65	0,04	0,04	0,04	0,04	0,06	0,06	0,08	0,08	0,08	0,10
S.3.2		50	0,04	0,04	0,04	0,04	0,06	0,06	0,08	0,08	0,08	0,10
S.3.3		40	0,04	0,04	0,04	0,04	0,06	0,06	0,08	0,08	0,08	0,10
H.1.1												
H.1.2												
H.1.3												
H.1.4												
H.2.1												
H.3.1												
O.1.1												
O.1.2												
O.2.1												
O.2.2												
O.3.1												

Pri fiksnem svedru in rotirajočem obdelovancu ob skoznjih izvrtinah nastajajo rondele z ostrimi robovi. Upoštevajte varnostne ukrepe. Za zaščito pred odrezki, ki jih izmetava stroj, uporabite zaščitni pokrov.

Uporaba **CTCP420 -M30** se priporoča izključno na obodnem rezilu!

Referenčne vrednosti rezalnih podatkov za MaxiDrill 900 – 3xD

Kazalo	10 853 ...									
	C									
	Ø 12–15,5	Ø 16–17,5	Ø 18–20,5	Ø 21–23,5	Ø 24–27,5	Ø 28–32	Ø 32,5–36,5	Ø 37–41	Ø 41,5–46	Ø 46,5–63
	f (mm/vrt)									
P.1.1	0,10	0,10	0,12	0,15	0,15	0,15	0,15	0,18	0,18	0,20
P.1.2	0,10	0,10	0,12	0,15	0,15	0,15	0,15	0,18	0,18	0,20
P.1.3	0,10	0,10	0,12	0,15	0,15	0,15	0,15	0,18	0,18	0,20
P.1.4	0,10	0,10	0,12	0,15	0,15	0,15	0,15	0,18	0,18	0,20
P.1.5	0,10	0,10	0,12	0,15	0,15	0,15	0,15	0,18	0,18	0,20
P.2.1	0,10	0,10	0,12	0,15	0,15	0,15	0,15	0,18	0,18	0,20
P.2.2	0,10	0,10	0,12	0,15	0,15	0,15	0,15	0,18	0,18	0,20
P.2.3	0,10	0,10	0,12	0,15	0,15	0,15	0,15	0,18	0,18	0,20
P.2.4	0,10	0,10	0,12	0,15	0,15	0,15	0,15	0,18	0,18	0,20
P.3.1	0,10	0,10	0,12	0,15	0,15	0,15	0,15	0,18	0,18	0,20
P.3.2	0,10	0,10	0,12	0,15	0,15	0,15	0,15	0,18	0,18	0,20
P.3.3	0,10	0,10	0,12	0,15	0,15	0,15	0,15	0,18	0,18	0,20
P.4.1	0,10	0,10	0,12	0,15	0,15	0,15	0,15	0,18	0,18	0,20
P.4.2	0,10	0,10	0,12	0,15	0,15	0,15	0,15	0,18	0,18	0,20
M.1.1	0,08	0,08	0,09	0,09	0,10	0,10	0,10	0,15	0,15	0,15
M.2.1	0,08	0,08	0,09	0,09	0,10	0,10	0,10	0,15	0,15	0,15
M.3.1	0,08	0,08	0,09	0,09	0,10	0,10	0,10	0,15	0,15	0,15
K.1.1	0,12	0,15	0,15	0,18	0,18	0,22	0,25	0,25	0,25	0,25
K.1.2	0,12	0,15	0,15	0,18	0,18	0,22	0,25	0,25	0,25	0,25
K.2.1	0,12	0,15	0,15	0,18	0,18	0,22	0,25	0,25	0,25	0,25
K.2.2	0,12	0,15	0,15	0,18	0,18	0,22	0,25	0,25	0,25	0,25
K.3.1	0,12	0,15	0,15	0,18	0,18	0,22	0,25	0,25	0,25	0,25
K.3.2	0,12	0,15	0,15	0,18	0,18	0,22	0,25	0,25	0,25	0,25
N.1.1	0,10	0,11	0,11	0,11	0,13	0,13	0,13	0,13	0,13	0,13
N.1.2	0,10	0,11	0,11	0,11	0,13	0,13	0,13	0,13	0,13	0,13
N.2.1	0,10	0,11	0,11	0,11	0,13	0,13	0,13	0,13	0,13	0,13
N.2.2	0,10	0,11	0,11	0,11	0,13	0,13	0,13	0,13	0,13	0,13
N.2.3	0,10	0,11	0,11	0,11	0,13	0,13	0,13	0,13	0,13	0,13
N.3.1	0,10	0,11	0,11	0,11	0,13	0,13	0,13	0,13	0,13	0,13
N.3.2	0,10	0,11	0,11	0,11	0,13	0,13	0,13	0,13	0,13	0,13
N.3.3	0,10	0,11	0,11	0,11	0,13	0,13	0,13	0,13	0,13	0,13
N.4.1	0,10	0,11	0,11	0,11	0,13	0,13	0,13	0,13	0,13	0,13
S.1.1	0,04	0,04	0,04	0,04	0,06	0,06	0,08	0,08	0,08	0,10
S.1.2	0,04	0,04	0,04	0,04	0,06	0,06	0,08	0,08	0,08	0,10
S.2.1	0,04	0,04	0,04	0,04	0,06	0,06	0,08	0,08	0,08	0,10
S.2.2	0,04	0,04	0,04	0,04	0,06	0,06	0,08	0,08	0,08	0,10
S.2.3	0,04	0,04	0,04	0,04	0,06	0,06	0,08	0,08	0,08	0,10
S.3.1	0,04	0,04	0,04	0,04	0,06	0,06	0,08	0,08	0,08	0,10
S.3.2	0,04	0,04	0,04	0,04	0,06	0,06	0,08	0,08	0,08	0,10
S.3.3	0,04	0,04	0,04	0,04	0,06	0,06	0,08	0,08	0,08	0,10
H.1.1										
H.1.2										
H.1.3										
H.1.4										
H.2.1										
H.3.1										
O.1.1										
O.1.2										
O.2.1										
O.2.2										
O.3.1										

Za zagotovitev učinkovitega transporta odrezkov iz izvrtine mora tlak hladilnega sredstva znašati vsaj 5 barov. Optimalni tlak hladilnega sredstva > 15 barov.

Referenčne vrednosti rezalnih podatkov za MaxiDrill 900 – 4xD

Kazalo	10 854 ...									
	C									
	Ø 12–15,5	Ø 16–17,5	Ø 18–20,5	Ø 21–23,5	Ø 24–27,5	Ø 28–32	Ø 32,5–36,5	Ø 37–41	Ø 41,5–46	Ø 46,5–54
	f (mm/vrt)									
P.1.1	0,10	0,10	0,12	0,15	0,15	0,15	0,15	0,18	0,18	0,20
P.1.2	0,10	0,10	0,12	0,15	0,15	0,15	0,15	0,18	0,18	0,20
P.1.3	0,10	0,10	0,12	0,15	0,15	0,15	0,15	0,18	0,18	0,20
P.1.4	0,10	0,10	0,12	0,15	0,15	0,15	0,15	0,18	0,18	0,20
P.1.5	0,10	0,10	0,12	0,15	0,15	0,15	0,15	0,18	0,18	0,20
P.2.1	0,10	0,10	0,12	0,15	0,15	0,15	0,15	0,18	0,18	0,20
P.2.2	0,10	0,10	0,12	0,15	0,15	0,15	0,15	0,18	0,18	0,20
P.2.3	0,10	0,10	0,12	0,15	0,15	0,15	0,15	0,18	0,18	0,20
P.2.4	0,10	0,10	0,12	0,15	0,15	0,15	0,15	0,18	0,18	0,20
P.3.1	0,10	0,10	0,12	0,15	0,15	0,15	0,15	0,18	0,18	0,20
P.3.2	0,10	0,10	0,12	0,15	0,15	0,15	0,15	0,18	0,18	0,20
P.3.3	0,10	0,10	0,12	0,15	0,15	0,15	0,15	0,18	0,18	0,20
P.4.1	0,10	0,10	0,12	0,15	0,15	0,15	0,15	0,18	0,18	0,20
P.4.2	0,10	0,10	0,12	0,15	0,15	0,15	0,15	0,18	0,18	0,20
M.1.1	0,08	0,08	0,09	0,09	0,10	0,10	0,10	0,15	0,15	0,15
M.2.1	0,08	0,08	0,09	0,09	0,10	0,10	0,10	0,15	0,15	0,15
M.3.1	0,08	0,08	0,09	0,09	0,10	0,10	0,10	0,15	0,15	0,15
K.1.1	0,12	0,15	0,15	0,18	0,18	0,22	0,25	0,25	0,25	0,25
K.1.2	0,12	0,15	0,15	0,18	0,18	0,22	0,25	0,25	0,25	0,25
K.2.1	0,12	0,15	0,15	0,18	0,18	0,22	0,25	0,25	0,25	0,25
K.2.2	0,12	0,15	0,15	0,18	0,18	0,22	0,25	0,25	0,25	0,25
K.3.1	0,12	0,15	0,15	0,18	0,18	0,22	0,25	0,25	0,25	0,25
K.3.2	0,12	0,15	0,15	0,18	0,18	0,22	0,25	0,25	0,25	0,25
N.1.1	0,10	0,11	0,11	0,11	0,13	0,13	0,13	0,13	0,13	0,13
N.1.2	0,10	0,11	0,11	0,11	0,13	0,13	0,13	0,13	0,13	0,13
N.2.1	0,10	0,11	0,11	0,11	0,13	0,13	0,13	0,13	0,13	0,13
N.2.2	0,10	0,11	0,11	0,11	0,13	0,13	0,13	0,13	0,13	0,13
N.2.3	0,10	0,11	0,11	0,11	0,13	0,13	0,13	0,13	0,13	0,13
N.3.1	0,10	0,11	0,11	0,11	0,13	0,13	0,13	0,13	0,13	0,13
N.3.2	0,10	0,11	0,11	0,11	0,13	0,13	0,13	0,13	0,13	0,13
N.3.3	0,10	0,11	0,11	0,11	0,13	0,13	0,13	0,13	0,13	0,13
N.4.1	0,10	0,11	0,11	0,11	0,13	0,13	0,13	0,13	0,13	0,13
S.1.1	0,04	0,04	0,04	0,04	0,06	0,06	0,08	0,08	0,08	0,10
S.1.2	0,04	0,04	0,04	0,04	0,06	0,06	0,08	0,08	0,08	0,10
S.2.1	0,04	0,04	0,04	0,04	0,06	0,06	0,08	0,08	0,08	0,10
S.2.2	0,04	0,04	0,04	0,04	0,06	0,06	0,08	0,08	0,08	0,10
S.2.3	0,04	0,04	0,04	0,04	0,06	0,06	0,08	0,08	0,08	0,10
S.3.1	0,04	0,04	0,04	0,04	0,06	0,06	0,08	0,08	0,08	0,10
S.3.2	0,04	0,04	0,04	0,04	0,06	0,06	0,08	0,08	0,08	0,10
S.3.3	0,04	0,04	0,04	0,04	0,06	0,06	0,08	0,08	0,08	0,10
H.1.1										
H.1.2										
H.1.3										
H.1.4										
H.2.1										
H.3.1										
O.1.1										
O.1.2										
O.2.1										
O.2.2										
O.3.1										

Pri fiksnem svedru in rotirajočem obdelovancu ob skoznjih izvrtinah nastajajo rondele z ostrimi robovi. Upoštevajte varnostne ukrepe.
Za zaščito pred odrezki, ki jih izmetava stroj, uporabite zaščitni pokrov.

Referenčne vrednosti rezalnih podatkov za MaxiDrill 900 – 5xD

Kazalo	10 855 ...							
	C							
	Ø 12–15,5	Ø 16–17,5	Ø 18–20	Ø 21–23	Ø 24–27	Ø 28–32	Ø 33–36	Ø 37–41
	f (mm/vrt)							
P.1.1	0,10	0,10	0,12	0,15	0,15	0,15	0,15	0,18
P.1.2	0,10	0,10	0,12	0,15	0,15	0,15	0,15	0,18
P.1.3	0,10	0,10	0,12	0,15	0,15	0,15	0,15	0,18
P.1.4	0,10	0,10	0,12	0,15	0,15	0,15	0,15	0,18
P.1.5	0,10	0,10	0,12	0,15	0,15	0,15	0,15	0,18
P.2.1	0,10	0,10	0,12	0,15	0,15	0,15	0,15	0,18
P.2.2	0,10	0,10	0,12	0,15	0,15	0,15	0,15	0,18
P.2.3	0,10	0,10	0,12	0,15	0,15	0,15	0,15	0,18
P.2.4	0,10	0,10	0,12	0,15	0,15	0,15	0,15	0,18
P.3.1	0,10	0,10	0,12	0,15	0,15	0,15	0,15	0,18
P.3.2	0,10	0,10	0,12	0,15	0,15	0,15	0,15	0,18
P.3.3	0,10	0,10	0,12	0,15	0,15	0,15	0,15	0,18
P.4.1	0,10	0,10	0,12	0,15	0,15	0,15	0,15	0,18
P.4.2	0,10	0,10	0,12	0,15	0,15	0,15	0,15	0,18
M.1.1	0,08	0,08	0,09	0,09	0,10	0,10	0,10	0,15
M.2.1	0,08	0,08	0,09	0,09	0,10	0,10	0,10	0,15
M.3.1	0,08	0,08	0,09	0,09	0,10	0,10	0,10	0,15
K.1.1	0,12	0,15	0,15	0,18	0,18	0,22	0,25	0,25
K.1.2	0,12	0,15	0,15	0,18	0,18	0,22	0,25	0,25
K.2.1	0,12	0,15	0,15	0,18	0,18	0,22	0,25	0,25
K.2.2	0,12	0,15	0,15	0,18	0,18	0,22	0,25	0,25
K.3.1	0,12	0,15	0,15	0,18	0,18	0,22	0,25	0,25
K.3.2	0,12	0,15	0,15	0,18	0,18	0,22	0,25	0,25
N.1.1	0,10	0,11	0,11	0,11	0,13	0,13	0,13	0,13
N.1.2	0,10	0,11	0,11	0,11	0,13	0,13	0,13	0,13
N.2.1	0,10	0,11	0,11	0,11	0,13	0,13	0,13	0,13
N.2.2	0,10	0,11	0,11	0,11	0,13	0,13	0,13	0,13
N.2.3	0,10	0,11	0,11	0,11	0,13	0,13	0,13	0,13
N.3.1	0,10	0,11	0,11	0,11	0,13	0,13	0,13	0,13
N.3.2	0,10	0,11	0,11	0,11	0,13	0,13	0,13	0,13
N.3.3	0,10	0,11	0,11	0,11	0,13	0,13	0,13	0,13
N.4.1	0,10	0,11	0,11	0,11	0,13	0,13	0,13	0,13
S.1.1	0,04	0,04	0,04	0,04	0,06	0,06	0,08	0,08
S.1.2	0,04	0,04	0,04	0,04	0,06	0,06	0,08	0,08
S.2.1	0,04	0,04	0,04	0,04	0,06	0,06	0,08	0,08
S.2.2	0,04	0,04	0,04	0,04	0,06	0,06	0,08	0,08
S.2.3	0,04	0,04	0,04	0,04	0,06	0,06	0,08	0,08
S.3.1	0,04	0,04	0,04	0,04	0,06	0,06	0,08	0,08
S.3.2	0,04	0,04	0,04	0,04	0,06	0,06	0,08	0,08
S.3.3	0,04	0,04	0,04	0,04	0,06	0,06	0,08	0,08
H.1.1								
H.1.2								
H.1.3								
H.1.4								
H.2.1								
H.3.1								
O.1.1								
O.1.2								
O.2.1								
O.2.2								
O.3.1								

Za zagotovitev učinkovitega transporta odrezkov iz izvrtine mora tlak hladilnega sredstva znašati vsaj 5 barov. Optimalni tlak hladilnega sredstva > 15 barov.

Največje nastavitveno območje (X) pri vrtanju v polno / iz sredine za mirujočo uporabo – sistem KUB Pentron

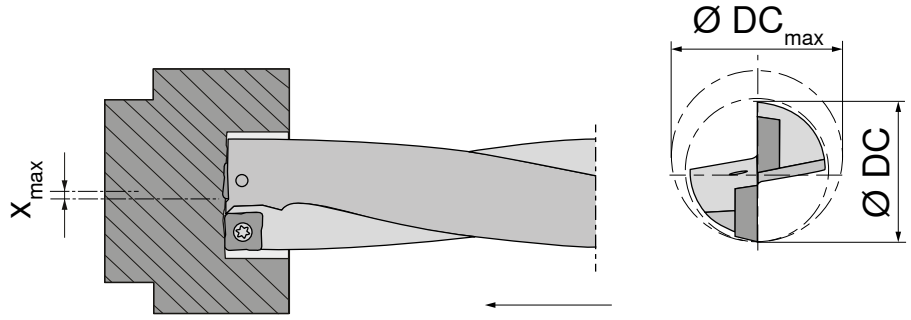

Pri najv. zamiku $X_{najv.}$ je izvrtina:
$D_{najv.} = D + 2X_{najv.}$
npr. za D = 20 mm, $X_{najv.}$ = 0,25 mm:
$D_{max} = D + 0,5 = 20,5$ mm

Ø DC mm	Velikost obračalnih ploščic	X_{max} mm	Ø DC_{max} mm
14,0	SOGX 04....	0,25	14,5
14,5		0,25	15,0
15,0		0,25	15,5
15,5		0,25	16,0
16,0		0,25	16,5
16,5	SOGX 05....	0,25	17,0
17,0		0,25	17,5
17,5		0,25	18,0
18,0		0,25	18,5
18,5	SOGX 06....	0,25	19,0
19,0		0,25	19,5
19,5		0,25	20,0
20,0		0,25	20,5
20,5	SOGX 07....	0,25	21,0
21,0		0,25	21,5
21,5		0,25	22,0
22,0		0,25	22,5
22,5		0,25	23,0
23,0		0,25	23,5
23,5	SOGX 08....	0,25	24,0
24,0		0,25	24,5
24,5		0,25	25,0
25,0		0,25	25,5
25,5		0,25	26,0
26,0		0,25	26,5
26,5	SOGX 09....	0,25	27,0
27,0		0,25	27,5
27,5		0,25	28,0
28,0		0,25	28,5
28,5		0,25	29,0
29,0		0,25	29,5
29,5		0,25	30,0
30,0		0,25	30,5
31,0	SOGX 10....	0,25	31,5
32,0		0,25	32,5
33,0		0,25	33,5
34,0	SOGX 11....	0,25	34,5
35,0		0,25	35,5
36,0		0,25	36,5
37,0		0,25	37,5
38,0	SOGX 12....	0,25	38,5
39,0		0,25	39,5
40,0		0,25	40,5
41,0		0,25	41,5
42,0		0,25	42,5
43,0	SOGX 13....	0,25	43,5
44,0		0,25	44,5
45,0		0,25	45,5
46,0		0,25	46,5
47,0	SOGX 08....	0,25	47,5
48,0		0,25	48,5
49,0		0,25	49,5
50,0		0,25	50,5
51,0		0,25	51,5
52,0		0,25	52,5

Ø DC mm	Velikost obračalnih ploščic	X_{max} mm	Ø DC_{max} mm
53,0	SOGX 10....	0,25	53,5
54,0		0,25	54,5
55,0		0,25	55,5
56,0		0,25	56,5
57,0		0,25	57,5
58,0		0,25	58,5
59,0		0,25	59,5
60,0		0,25	60,5
61,0		0,25	61,5
62,0		0,25	62,5
63,0		0,25	63,5
64,0		0,25	64,5
65,0		0,25	65,5

KUB Pentron CS

Ø DC mm	Velikost obračalnih ploščic	X_{max} mm	Ø DC_{max} mm
64,0	SOGX 10....	0,25	64,5
65,0		0,25	65,5
66,0		0,25	66,5
67,0		0,25	67,5
68,0		0,25	68,5
69,0		0,25	69,5
70,0	SOGX 11....	0,25	70,5
71,0		0,25	71,5
72,0		0,25	72,5
73,0		0,25	73,5
74,0		0,25	74,5
75,0		0,25	75,5
76,0	SOGX 12....	0,25	76,5
77,0		0,25	77,5
78,0		0,25	78,5
79,0		0,25	79,5
80,0		0,25	80,5
81,0		0,25	81,5
82,0		0,25	82,5
83,0		0,25	83,5
84,0		0,25	84,5
85,0	SOGX 13....	0,25	85,5
86,0		0,25	86,5
87,0		0,25	87,5
88,0		0,25	88,5
89,0		0,25	89,5
90,0		0,25	90,5
91,0		0,25	91,5
92,0		0,25	92,5
93,0		0,25	93,5
94,0		0,25	94,5
95,0		0,25	95,5
96,0		0,25	96,5

Največji radialni zamik X vpliva na izravnavo rezalne sile svedra, zato svetujemo uporabo nižjega območja podajanja!

Največje nastavitveno območje (X) pri vrtanju v polno / iz sredine za mirujočo uporabo – sistem KUB Trigon

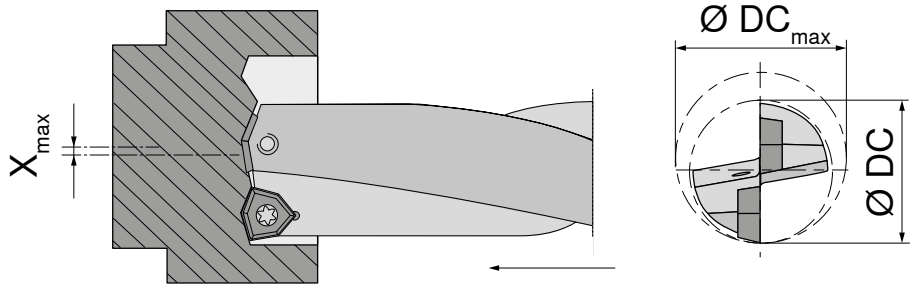

Pri najv. zamiku $X_{najv.}$ je izvrtina:
$D_{najv.} = D + 2X_{najv.}$
npr. za D = 20 mm, $X_{najv.}$ = 0,5 mm:
$D_{max} = D + 1,0 = 21,0$ mm

KUB Trigon

Ø DC mm	Velikost obračalnih ploščic	X_{max} mm	Ø DC_{max} mm
14,0	WOEX 03....	0,5	15,0
15,0		0,5	16,0
16,0		0,5	17,0
17,0		0,5	18,0
18,0		0,5	19,0
19,0		0,5	20,0
20,0	WOEX 04....	0,5	21,0
21,0		0,5	22,0
22,0		0,5	23,0
23,0		0,5	24,0
24,0		0,5	25,0
25,0	WOEX 05....	0,5	26,0
26,0		1,0	28,0
27,0		1,5	30,0
28,0		1,5	31,0
29,0		1,5	32,0
30,0		1,25	32,5
31,0		1,25	33,5
32,0		1,0	34,0
33,0		0,5	34,0
34,0		0,5	35,0
35,0		0,5	36,0
36,0		0,5	37,0
37,0	WOEX 06....	1,5	40,0
38,0		1,5	41,0
39,0		1,5	42,0
40,0		1,5	43,0
41,0		1,5	44,0
42,0		1,5	45,0
43,0		1,0	45,0
44,0		0,5	45,0

Ø DC mm	Velikost obračalnih ploščic	X_{max} mm	Ø DC_{max} mm
45,0	WOEX 08....	1,5	48,0
46,0		1,5	49,0
47,0		1,5	50,0
48,0		1,5	51,0
49,0		1,5	52,0
50,0		1,5	53,0
51,0		1,5	54,0
52,0		1,5	55,0
53,0		1,0	55,0
54,0		0,5	55,0
55,0	WOEX 10....	1,5	58,0
56,0		1,5	59,0
57,0		1,5	60,0
58,0		1,5	61,0
59,0		1,5	62,0
60,0		1,5	63,0
61,0		1,5	64,0
62,0		1,5	65,0
63,0		1,5	66,0
64,0		1,5	67,0
65,0		1,5	68,0
66,0		1,5	69,0
67,0		1,25	69,5
68,0		1,0	70,0
69,0	WOEX 12....	1,5	72,0
70,0		1,5	73,0
71,0		1,5	74,0
72,0		1,5	75,0
73,0		1,5	76,0
74,0		1,5	77,0
75,0		1,5	78,0
76,0		1,5	79,0
77,0		1,5	80,0
78,0		1,5	81,0
79,0		1,5	82,0
80,0		1,0	82,0
81,0		0,75	82,5
82,0		0,5	83,0

Največji radialni zamik X vpliva na izravnavo rezalne sile svedra, zato svetujemo uporabo nižjega območja podajanja!

Največje nastavitveno območje (X) pri vrtanju v polno / iz sredine za mirujočo uporabo – sistem MaxiDrill 900

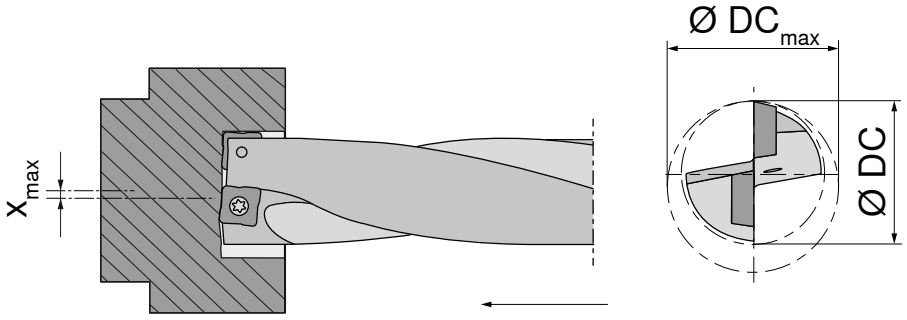

Pri najv. zamiku $X_{najv.}$ je izvrtina:
$D_{najv.} = D + 2X_{najv.}$
npr. za D = 20 mm, $X_{najv.}$ = 0,20 mm:
$D_{najv.} = D + 0,4 = 20,4$ mm

Ø DC mm	Velikost obračalnih ploščic	X_{max} mm	Ø DC_{max} mm
12,0	SONT 03....	0,50	13,0
12,5		0,40	13,3
13,0		0,35	13,7
13,5		0,30	14,1
14,0	SONT 04....	0,35	14,7
14,5		0,25	15,0
15,0		0,20	15,4
15,5		0,15	15,8
16,0	SONT 05....	0,40	16,8
16,5		0,35	17,2
17,0		0,30	17,6
17,5		0,25	18,0
18,0	SONT 06....	0,50	19,0
18,5		0,40	19,3
19,0		0,35	19,7
19,5		0,25	20,0
20,0		0,20	20,4
20,5		0,15	20,8
21,0	SONT 07....	0,35	21,7
21,5		0,30	22,1
22,0		0,25	22,5
22,5		0,15	22,8
23,0		0,15	23,3
23,5		0,10	23,7
24,0	SONT 08....	0,65	25,3
24,5		0,55	25,6
25,0		0,55	26,1
25,5		0,40	26,3
26,0		0,35	26,7
26,5		0,30	27,1
27,0		0,25	27,5
27,5		0,15	27,8
28,0	SONT 09....	0,90	29,8
28,5		0,80	30,1
29,0		0,75	30,5
29,5		0,70	30,9
30,0		0,60	31,2
30,5		0,55	31,6
31,0		0,45	31,9
31,5		0,40	32,3
32,0		0,30	32,6

Ø DC mm	Velikost obračalnih ploščic	X_{max} mm	Ø DC_{max} mm
32,5	SONT 10....	0,80	34,1
33,0		0,80	34,6
33,5		0,65	34,8
34,0		0,60	35,2
34,5		0,50	35,5
35,0		0,45	35,9
35,5		0,35	36,2
36,0		0,35	36,7
36,5		0,20	36,9
37,0	SONT 12....	1,00	39,0
38,0		0,85	39,7
39,0		0,70	40,4
40,0		0,50	41,0
41,0		0,35	41,7
42,0	SONT 13....	0,95	43,9
43,0		0,80	44,6
44,0		0,60	45,2
45,0		0,45	45,9
46,0		0,30	46,6
47,0	SONT 15....	1,80	50,6
48,0		1,65	51,3
49,0		1,50	52,0
50,0		1,35	52,7
51,0		1,15	53,3
52,0		0,95	53,9
53,0		0,80	54,6
54,0		0,60	55,2
55,0	SONT 17....	2,10	59,2
56,0		1,90	59,8
57,0		1,75	60,5
58,0		1,55	61,1
59,0		1,35	61,7
60,0		1,15	62,3
61,0		1,00	63,0
62,0		0,85	63,7
63,0		0,65	64,3

Največji radialni zamik X vpliva na izravnavo rezalne sile svedra, zato svetujemo uporabo nižjega območja podajanja!

Tehnični podatki za struženje – MaxiDrill 900

Velikost obračalnih ploščic	$a_{p\ najv.}$ v mm	f v mm/vrt
SONT 03	0,40–1,50	0,08–0,22
SONT 04	0,40–1,80	0,09–0,27
SONT 05	0,60–2,40	0,10–0,30
SONT 06	0,60–2,80	0,11–0,34
SONT 07	0,60–3,40	0,13–0,38
SONT 08	0,70–4,20	0,15–0,41

Velikost obračalnih ploščic	$a_{p\ najv.}$ v mm	f v mm/vrt
SONT 09	0,70–4,50	0,16–0,42
SONT 10	0,70–4,80	0,17–0,44
SONT 12	0,90–5,50	0,18–0,45
SONT 13	1,00–6,00	0,20–0,45
SONT 15	1,20–6,40	0,21–0,46
SONT 17	1,20–6,70	0,21–0,47

Primer kodiranja vrtanja z obračalnimi ploščicami

Sistem		Dolžina		Premer svedra		Smer vrtenja		Velikost ploščice		Priključek in velikost
KUB-P	.	3D	.	215	.	R	.	07	–	ABS 50
KUB-P	.	3D	.	290	.	R	.	04	–	PSC 63
KUB-P.GH-CS	.	3D	.	76-78	.	R			–	ABS 80
MD-900	.	4D	.	240	.	R	.	08	–	C 32
KUB-T	.	2D	.	350	.	R	.	05	–	K 32
KUB-T	.	2D	.	350	.	L	.	05	–	ABS 50
KUB-C.GH	.	4D	.	320	.	R			–	ABS 50

KUB-P = KUB Pentron	215 = 21,5 mm	R = desno	ABS50 = vpenjalo ABS velikosti 50
	290 = 29,0 mm	R = desno	PSC63 = konus poligonskega držala velikosti 63
KUB-P.GH-CS = KUB Pentron CS	76-78 = 76-78 mm	R = desno	ABS80 = vpenjalo ABS velikosti 80
MD-900 = MaxiDrill 900	240 = 24,0 mm	R = desno	C32 = cilindrično držalo Ø 32,0 mm
KUB-T = KUB Trigon	350 = 35,0 mm	R = desno	K32 = cilindrično držalo s kombinirano vpenjalno površino Ø 32,0 mm
		L = Levo	ABS50 = vpenjalo ABS velikosti 50
KUB-C.GH = KUB Centron	320 = KLG 32	R = desno	ABS50 = vpenjalo ABS velikosti 50

Numerični ključ KOMET za obračalne rezalne ploščice KOMET Performance (W80 ... / W29 ...) najdete v **poglavju 5 – Izstruževalna orodja na strani 75**.

Priporočeni tlak/pretok hladilnega sredstva

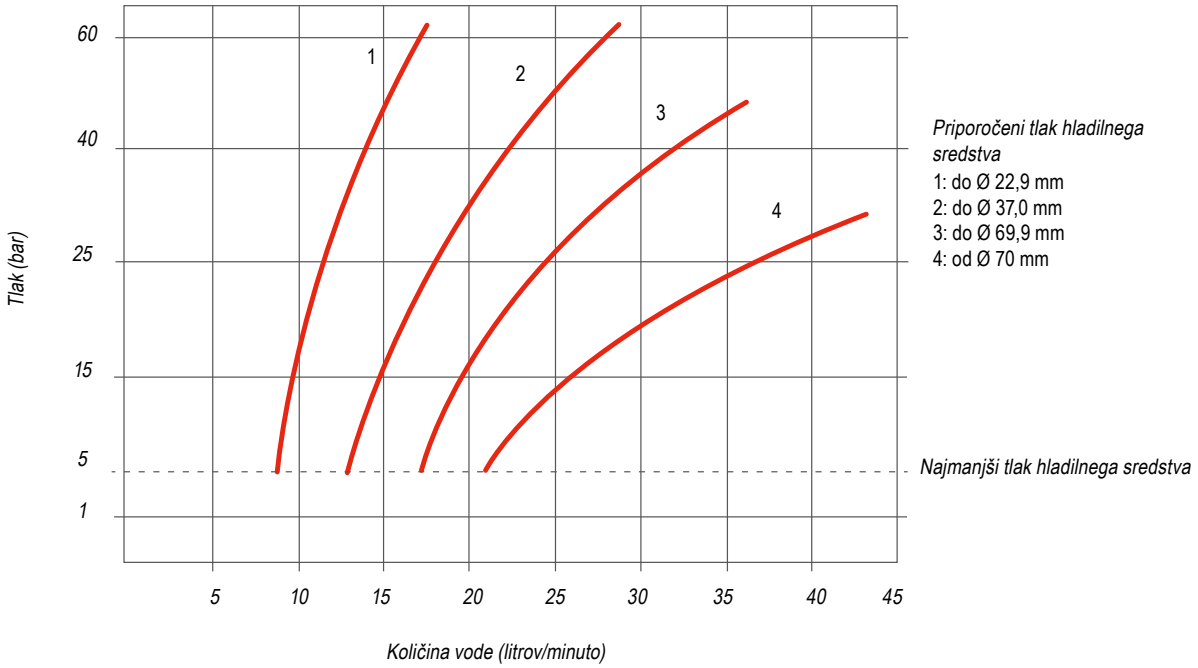

Težave/možni vzroki / rešitve pri vrtanju z obračalnimi ploščicami

Rotacijski in mirujoči vložek



Kratka življenjska doba/vrste obrabe obračalnih rezalnih ploščic

- ▲ Previsoka rezalna hitrost → izberite pravilno rezalno hitrost
- ▲ Rezalni material s premajhno odpornostjo proti obrabi → uporabite kvaliteto, odporno proti obrabi
- ▲ Previsna dolžina orodja je prevelika → če je mogoče uporabite krajše orodje
- ▲ Poškodovano ležišče ploščice → preverite orodje in ga po potrebi zamenjajte
- ▲ Nizka stabilnost vpenjalne naprave → povečajte stabilnost

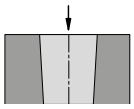

Izvrtina je v spodnjem delu ožja

- ▲ Nabiranje odrezkov na zunanjem robu → uporabite drugo geometrijo lomljenja odrezkov, po potrebi povečajte podajanje
- ▲ Zelo mehak material → povišajte rezalno hitrost, zmanjšajte podajanje. Uporabite pozitivno rezalno geometrijo

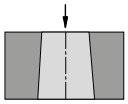

Izvrtina je v spodnjem delu širša

- ▲ Nabiranje odrezkov na notranjem robu → uporabite drugo geometrijo lomljenja odrezkov, po potrebi povečajte podajanje

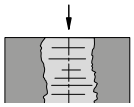

Neustrezna površina

- ▲ Slabo odvajanje odrezkov → optimizirajte rezalne parametre: povišajte rezalno hitrost, zmanjšajte podajanje

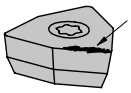

Prijemanje odrezkov na rezalni rob

- ▲ Prenizka hitrost rezanja → povišajte rezalno hitrost
- ▲ Obračalna rezalna ploščica je preveč negativna → uporabite pozitivno geometrijo
- ▲ Neprimerna prevleka → izberite ustrezno prevleko

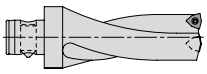

Sledi trenja na držalu orodja

- ▲ Premajhen premer svedra → preverite nastavitev
- ▲ Težave pri odvajanju odrezkov → optimizirajte rezalne parametre, preverite geometrijo obračalne rezalne ploščice
- ▲ Prevelik radij rezila → uporabite ustrezen radij rezila

Mirujoči vložek

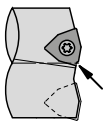

Lom rezila notranje obračalne ploščice

- ▲ Višina konice orodja je previsoka/prenizka → po potrebi pomaknite revolver za orodja/vpenjalo → ponovno naravnajte stroj
- ▲ Zamenjava ojačane/neojačane obračalne rezalne ploščice → uporabite pravilno obračalno rezalno ploščico
- ▲ Preveliko podajanje → zmanjšajte podajanje
- ▲ Obračalna rezalna ploščica je preveč krhka → uporabite bolj žilavo obračalno rezalno ploščico
- ▲ Napačna geometrija obračalne rezalne ploščice → po potrebi uporabite geometrijo s posnetim rezilnim robom

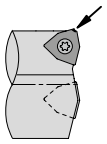

Poškodovan zunanji rezalni rob

- ▲ Preveliko podajanje → zmanjšajte podajanje
- ▲ Prekinjen rez → uporabite bolj žilavo obračalno rezalno ploščico
- ▲ Premajhen radij rezila → uporabite obračalno rezalno ploščico z večjim radijem rezila

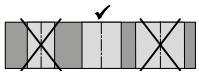

Izvrtina je premajhna/prevelika

- ▲ Stroj ne miruje na položaju X-0 → os pomaknite na ustrezen položaj
- ▲ Os stroja je zamaknjena → ponovno naravnajte stroj

Rotacijski vložek

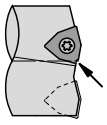

Lom rezila notranje obračalne ploščice

- ▲ Zamenjava ojačane/neojačane obračalne rezalne ploščice → uporabite pravilno obračalno rezalno ploščico
- ▲ Preveliko podajanje → zmanjšajte podajanje
- ▲ Obračalna rezalna ploščica je preveč krhka → uporabite bolj žilavo obračalno rezalno ploščico
- ▲ Napačna geometrija obračalne rezalne ploščice → po potrebi uporabite geometrijo s posnetim rezilnim robom

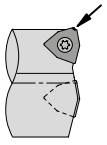

Poškodovan zunanji rezalni rob

- ▲ Preveliko podajanje → zmanjšajte podajanje
- ▲ Prekinjen rez → uporabite bolj žilavo obračalno rezalno ploščico
- ▲ Premajhen radij rezila → uporabite obračalno rezalno ploščico z večjim radijem rezila

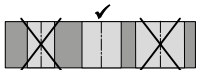

Izvrtina je premajhna/prevelika pri nastavljivih orodjih

- ▲ Uporabljen je napačen radij rezila → uporabite pravilen radij rezila
- ▲ Napačna nastavitev → izvedite pravilno nastavljanje orodja
- ▲ Povečajte dovajanje hladilnega mazalnega sredstva

Sistem KUB Centron – nasveti za tehniko vrtanja

1. 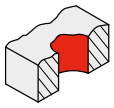

Vrtanje na neravnih površinah (litih površinah)

- ▲ Načeloma mogoče
- ▲ Podajanje pri vrtanju je treba zmanjšati

2. 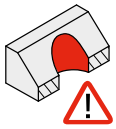

Vrtanje na nagnjenih površinah

- ▲ Navrtana površina mora biti pred tem obdelana s planim rezkarjem
- ▲ Preprečite zatikanje odrezkov na držalu svedra

3. 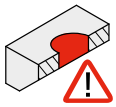

Poševen izhod iz izvrtine

- ▲ Pogojno mogoče
- ▲ Po potrebi zmanjšajte podajanje
- ▲ Poševnica izvrtine najv. 3°

4. 

Vrtanje na zaobljenih površinah

- ▲ Mogoče je sredinsko navrtavanje z zmanjšanim podajanjem
- ▲ Če je mesto vrtanja zunaj sredine radija, je potrebna obdelava s planim rezkarjem

5. 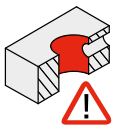

Prevrtanje prečne izvrtine

- ▲ Razpolovite podajanje za prekinjen rez
- ▲ Prečna izvrtina lahko meri najv. 1/3 premera izvrtine
- ▲ Ekscentrična prečna izvrtina ni mogoča

6. 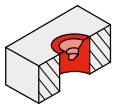

Vrtanje v zaobljen rob ali veliko centrirno izvrtino

- ▲ Pogojno mogoče
- ▲ Po potrebi zmanjšajte podajanje
- ▲ Pri večjem centru je potrebna predhodna poravnava
- ▲ Osnovno nastavitev centrirnega svedra je treba po potrebi optimizirati

7. 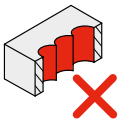

Vrtanje komore

- ▲ Ni mogoče

8. 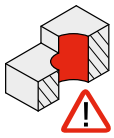

Vrtanje na robu

- ▲ Pri orodjih 4xD ni mogoče
- ▲ Zaradi različnih višin površine je potrebna predhodna obdelava (navrtanje, plano rezkanje)
- ▲ Nato nadaljujte, kot je opisano pod 1. točko

9. 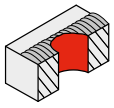

Vrtanje na kovanem/zvarnem/litem šivu

- ▲ Pri vrtanju je treba zmanjšati podajanje
- ▲ Po potrebi najprej plano rezkanje

10. 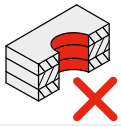

Vrtanje paketov

- ▲ Ni mogoče

11. 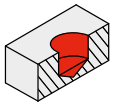

Slepa luknja

- ▲ Mogoče
- ▲ Namestite vodilne zatiče 0,5 mm pod dejansko vrednostjo Ø

12. 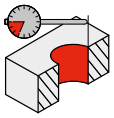

Nastavljivo

- ▲ Od premera 65 mm je mogoče nastavljanje

Sistem KUB Centron – težave / možni vzroki / rešitve

Rotacijski in mirujoči vložek



Kratka življenjska doba/vrste obrabe obračalnih rezalnih ploščic

- ▲ Previsoka rezalna hitrost → izberite pravilno rezalno hitrost
- ▲ Rezalni material je premalo odporen na obrabo → uporabite kvaliteto, odporno na obrabo
- ▲ Previsna dolžina orodja je prevelika → če je mogoče, uporabite krajše orodje
- ▲ Poškodovano ležišče ploščice → preverite orodje in ga po potrebi zamenjajte
- ▲ Nizka stabilnost vpenjalne naprave → povečajte stabilnost

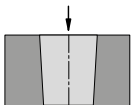

Izvrtina je v spodnjem delu ožja

- ▲ Nabiranje odrezkov na zunanjem robu → uporabite drugo geometrijo lomilca odrezkov, po potrebi povečajte podajanje
- ▲ Material je zelo mehak → zvišajte rezalno hitrost, zmanjšajte podajanje
- ▲ Uporabite pozitivno rezalno geometrijo
- ▲ Aksialna nastavitev centrirnega svedra ni optimalna → nastavitve prilagodite glede na navodila za nastavitev v navodilih za uporabo

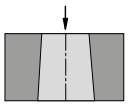

Izvrtina je v spodnjem delu širša

- ▲ Nabiranje odrezkov na notranjem robu → uporabite drugo geometrijo lomilca odrezkov, po potrebi povečajte podajanje

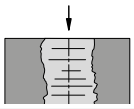

Neustrezna površina

- ▲ Slabo odvajanje odrezkov → optimizirajte rezalne parametre: Zvišajte rezalno hitrost, zmanjšajte podajanje

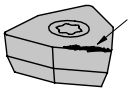

Prijemanje odrezkov na rezalni rob

- ▲ Prenizka rezalna hitrost → zvišajte rezalno hitrost
- ▲ Obračalna rezalna ploščica je preveč negativna → uporabite pozitivno geometrijo
- ▲ Neprimerna prevleka → izberite ustrezno prevleko

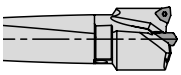

Sledi trenja na držalu orodja

- ▲ Premajhen premer svedra → preverite nastavitev
- ▲ Težave pri odvajanju odrezkov → optimizirajte rezalne parametre, preverite geometrijo obračalne rezalne ploščice
- ▲ Prevelik radij rezila → uporabite ustrezen radij rezila
- ▲ Zatikanje odrezkov na podpornem elementu, zlomljeni podporni elementi, uporaba podpornega elementa pri osnovnih elementih < 6xD ni potrebna

Mirujoči vložek

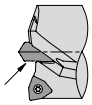

Močnejša enostranska obraba na centrirnem svedru

- ▲ Orodje ni postavljeno na sredino → ravolver oz vpenjallo je zamaknjeno → stroj znova naravnajte

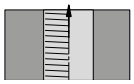

Enostranski odmični žlebiči

- ▲ Orodje ni postavljeno na sredino → ravolver oz vpenjallo je zamaknjeno → stroj znova naravnajte

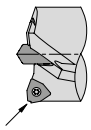

Poškodovan zunanji rezalni rob

- ▲ Preveliko podajanje → zmanjšajte podajanje
- ▲ Prekinjen rez → uporabite bolj žilavo kvaliteto obračalne ploščice
- ▲ Premajhen radij rezila → uporabite obračalno ploščico z večjim radijem rezila

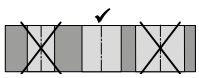

Izvrtina je premajhna/prevelika

- ▲ Stroj ne miruje na položaju X-0 → os pomaknite na ustrezen položaj
- ▲ Os stroja je zamaknjena → stroj znova naravnajte

Rotacijski vložek

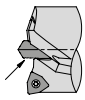

Močnejša enostranska obraba na centrirnem svedru

- ▲ Premajhno vodenje → preverite nastavitev dolžine centrirnega svedra

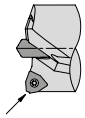

Poškodovan zunanji rezalni rob

- ▲ Preveliko podajanje → zmanjšajte podajanje
- ▲ Prekinjen rez → uporabite bolj žilavo kvaliteto obračalne ploščice
- ▲ Premajhen radij rezila → uporabite obračalno ploščico z večjim radijem rezila

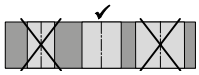

Izvrtina je premajhna/prevelika

- ▲ Uporabljen je napačen radij rezila → uporabite pravilen radij rezila
- ▲ Napačna nastavitev → izvedite pravilno nastavljanje orodja

Lomilci odrezkov

		KOMET \ Performance		KOMET \ Standard
		WOEX	SOGX	SONT
-01	▲ Univerzalna geometrija s stabilnim rezilnim robom, primerna za širok izbor materialov ▲ Lahko se uporablja za sredino in obod (BK6115 -01: priporočeno samo za obod)			
-03	▲ Geometrija za težave z lomljenjem odrezkov z odličnim nadzorom nad ostružki tudi pri nizkih stopnjah podajanja ▲ WOEX BK8425 -03: uporablja se samo za obod ▲ SOGX BK8430 -03: primerno za sredino in obod ▲ Glavni način uporabe je za materiale z dolgimi odrezki, nizkolegirana in nerjavna jekla			
-11	▲ Visoko pozitiven, minimalno zaobljen lomilec odrezkov ▲ Za različne načine uporabe ▲ Glavni način uporabe je za aluminij ali materiale z visoko toplotno odpornostjo			
-13	▲ Pozitivna geometrija, lomilec odrezkov kroglaste oblike omogoča nadzorovano lomljenje ostružkov ▲ lahko se uporablja za sredino in obod ▲ Zaradi manjših rezalnih sil in porabe energije je primerno za nestabilne razmere ▲ Uporabno za širok izbor materialov			
-21	▲ Visoko pozitivna geometrija za mehak rez ▲ lahko se uporablja za sredino in obod ▲ BK7935: uporablja se samo za obod ▲ Manjše rezalne sile in poraba energije ▲ Glede na kvaliteto karbidne trdine je glavni način uporabe za neželezne kovine, jekla in nerjavna jekla, razširjeno področje uporabe pa tudi za titanove zlitine			
-32	▲ Minimalno nastajanje zarobkov na vstopu in izstopu iz izvrtine ▲ Varno ločevanje vrtalnega diska pri izstopu svedra ▲ Primerno za širok izbor materialov			
-34	▲ Geometrija za visoka podajanja ▲ Izjemno stabilne obračalne rezalne ploščice ▲ Potrebna sta višja pogonska moč in stabilno vpetje ▲ Zelo dober lomilec za jeklo in lite materiale			
-M30	▲ Univerzalno uporabna geometrija ▲ Stabilna obračalna rezalna ploščica, primerna tudi za visoka podajanja ▲ CTPP430: lahko se uporablja za sredino in obod ▲ CTCP420: primerno samo za obod			

Dodatne obračalne ploščice najdete tudi v naši spletni trgovini
cuttingtools.ceratizit.com

Pregled kvalitet karbidne trdine

CTPP430

DRAGONSKIN

- Karbidna trdina, s prevleko TiAlN
- ISO | **P30** | **M25** | S25 | K30 | N25
- Visokozmogljiva kvaliteta za univerzalno uporabo za jeklo, avstenitno jeklo in toplotno odporne zlitine.

CTCP420

DRAGONSKIN

- Karbidna trdina, s prevleko TiCN-Al_2O_3
- ISO | **P20** | **K20**
- Na obrabo odporna rešitev za jeklene in lite materiale v območju visoke rezalne hitrosti.

BK7710

- Karbidna trdina, s prevleko TiB_2
- ISO | **N10** | S10 | O10
- Na obrabo odporna kvaliteta z optimalnimi lastnostmi prevleke za preprečevanje prijemanja odrezkov na orodje za obdelavo aluminija in titanovih zlitin.

BK7615

- Karbidna trdina, s prevleko TiCN-Al_2O_3
- ISO | **K15**
- Visokozmogljiva vrsta rezalnega materiala z izjemno stabilnostjo robov za mokro in suho obdelavo vseh litoželeznih materialov.

BK62

- Karbidna trdina, s prevleko TiN-TiCN-Al_2O_3
- ISO | **K15** | H15
- Posebna kvaliteta karbidne trdine za obdelavo materialov iz sive litine pri visokih rezalnih hitrostih. Ni primerno za obdelavo materialov iz aluminija.

BK79

- Karbidna trdina s TiAlN prevleko
- ISO | **P40** | **M35** | **K25** | N30
- Kvaliteta za univerzalno uporabo, s povečano odpornostjo proti obrabi
- Za nizke do srednje rezalne hitrosti
- Za grobo in fino obdelavo, tudi za prekinjen rez

BK8425

- Karbidna trdina, s prevleko TiAlN/TiN
- ISO | **P25** | **M25** | **K25** | N25 | **S25** | H25
- Kvaliteta za univerzalno uporabo s povečano odpornostjo proti obrabi zaradi inovativne PVD-prevleke v večslojni izvedbi.

BK8430

- Karbidna trdina, s prevleko TiAlN/TiN
- ISO | **P25** | **M25** | **K25** | N25 | **S25** | H25
- Vrsta zelo finih zrnc, odporna na obrabo
- Izjemna stabilnost robov in vrhunska odpornost proti obrabi v srednjem in zgornjem območju hitrosti.

BK6115

- Karbidna trdina, s prevleko TiCN-TiN-Al_2O_3
- ISO | **P20** | **M20** | **K20** | H20
- Visokokakovostna prevleka z obdelano površino za obdelavo materialov iz litega železa pri normalnih do stabilnih pogojih in visokih rezalnih hitrostih.

BK7935

- Karbidna trdina, s prevleko AlTiN
- ISO | **P35** | **M30** | **K30** | N30 | **S30** | O30
- Žilava vrsta karbidne trdine za obdelavo nerjavnih in proti kislinam odpornih jekel ter posebnih zlitin.

BK77

- Karbidna trdina, s prevleko TiN
- ISO | **S10** | H10 | O10
- Na obrabo odporna vrsta karbidne trdine za obdelavo aluminjevih zlitin, super zlitin in umetnih snovi pri srednjih rezalnih hitrostih.

Uporabnost

Oznaka kvalitete	Standardna oznaka	Področje uporabe ISO	Jeklo P	Nerjavno jeklo M	Lito železo K	Neželezne kovine N	Visoko toplotno odporne zlitine S	Kaljeno jeklo H	Nekovinski materiali O
BK6115	HC-P20		●						
	HC-M20			●					
	HC-K20				●				
	HC-H20							○	
BK8425	HC-P25		●						
	HC-M25			●					
	HC-K25				●				
	HC-N25					○			
	HC-S25						●		
	HC-H25							○	
BK8430	HC-P30		●						
	HC-M25			●					
	HC-K25				●				
	HC-N25					○			
	HC-S25						●		
	HC-H25							○	
BK7935	HC-P35		●						
	HC-M30			●					
	HC-S30						●		
	HC-K30				●				
	HC-N30					○			
	HC-O30								○
BK7710	HC-N10					●			
	HC-S10						○		
	HC-O10								○
CTCP420 DRAGONSKIN	HC-P20		●						
	HC-K20				●				
CTPP430 DRAGONSKIN	HC-P30		●						
	HC-M25			●					
	HC-S25						○		
	HC-N25					○			
	HC-K30				○				
BK7615	HC-K15				●				
BK62	HC-K15				●				
	HC-H15							○	
BK77	HC-S10						●		
	HC-H10							○	
	HC-O10								○
BK79	HC-P40		●						
	HC-M35			●					
	HC-K25				●				
	HC-N30					○			



● **Glavni način uporabe**
○ Pomožna uporaba

Boljša odpornost proti obrabi v_c+ ⬡ ⟷ ⬡ v_c− Večja žilavost

Novi izdelki za strojno obdelavo

NEW Razširitev programa izdelkov REAMAX TS/Monomax



- Razširitev programov REAMAX TS in Monomax za izvedbo Monomax v dveh dolžinah (3xD in 5xD) in z obliko povrtalne glave REAMAX TS
- S prevlečenimi surovci iz karbidne trdine – idealno za prekinjene reze: DBG-P ASG 3000
- Izdelek, specializiran za obdelavo skoznjih izvrtin v litih in jeklenih materialih

Razširitev programa izdelkov REAMAX TS → Stran 10
Razširitev programa izdelkov Monomax, kratkih → Stran 22
Razširitev programa izdelkov Monomax, dolgih → Stran 25

NEW Strojna povrtala, podobno DIN 8093-A/-B



- Ekstremno neenakomerna delitev
- Univerzalno povrtalo VHM brez notranjega hlajenja

→ Stran 48

NEW Stožčasto grezilo 90° z neenakomerno delitvijo, DIN 335-C



- Vse velikosti s tremi rezili in ekstremno neenakomerno delitvijo, zahvaljujoč temu je delovanje zelo mirno, izjemno okroglo grezenje brez tresenja in z najboljšo možno površino
- Prevleka TiN in posebna prevleka HPC-TiN
- Možnost uporabe za zelo dolgo življenjsko dobo pri skoraj vseh materialih
- Močno zmanjšane aksialne in radialne sile
- Za vijake z ugreznjeno glavo DIN 7721 in DIN 7991

Različica VHM → Stran 63
Različica HSS → Stran 65

NEW Grezilo z obračalnimi ploščicami s cilindričnimi ugreznimi izvrtinami



- Univerzalna uporaba in najdaljša življenjska doba, ki jo je mogoče doseči z uporabo preizkušenih obračalnih rezalnih ploščic WOEX (vrsta: BK8425/K10; lomilec odrezkov -01)
- Za izvedbo grezenja skladno s standardom DIN 974
- Z notranjim dovodom hladilnega sredstva

→ Stran 57+58



Obdelava izvrtin

1 Svedri HSS

2 Svedri VHM

3 Svedri z obračalnimi ploščicami

4 Povrtala in grezila 4

5 Izstruževalna orodja

Obdelava navojev

6 Navojni svedri in oblikovalci navojev

7 Kolutni in navojni rezkarji

8 Struženje navojev

Obdelava s struženjem

9 Stružna orodja

10 Večnamenska orodja EcoCut in FreeTurn

11 Zarezovalna orodja

12 Miniaturna orodja za struženje

Obdelava z rezkanjem

13 Rezkarji HSS

14 Rezkarji VHM

15 Rezkalne glave z obračalnimi ploščicami

Vpenjalne tehnike

16 Vpenjala za orodja in pribor

17 Vpenjanje obdelovancev

18 Primeri materialov in seznam št. artiklov

Kazalo

Razlaga simbolov	4
Pomoč pri izbiri – povrtala	5
Toolfinder – povrtala	6+7
Pregled grezil	8
Program izdelkov – povrtala	
Povrtala iz karbidne trdine (VHM) za visokohitrostno obdelavo	9–42
Povrtala – iz karbidne trdine (VHM)	43–48
Povrtala – hitrorezno jeklo (HSS)	49–56
Program izdelkov – grezila	57–68
Tehnični podatki	
Rezalni podatki	69–95
Navodila za montažo in uporabo REAMAX TS	96+97
Težave/možni vzroki/rešitve	98
Vrste obrabe	99
Geometrije rezilnih robov in kvalitete površine	100
Tolerančni razredi, kjer so možne prevleke s povrtali 1/100	101
Proizvajalčeve tolerance izdelave in prevleke	102
Pregled lomilcev odrezkov in kvalitet	103

KOMET \ Performance

Orodja premium kakovosti za največjo zmogljivost.

Orodja premium kakovosti iz linije izdelkov **KOMET Performance** so bila zasnovana za posebna področja uporabe in jih odlikuje izjemna zmogljivost. Če imate pri proizvodnji visoke zahteve glede zmogljivosti in želite doseči kar najboljše rezultate, vam priporočamo premium izdelke iz te linije.

KOMET \ Standard

Kakovostno orodja za vsakodnevno uporabo.

Orodja iz linije izdelkov **KOMET Standard** so visokokakovostna, zmogljiva in zanesljiva, naše kupci po vsem svetu pa mu zaupajo v največji možni meri. Orodja iz te linije izdelkov so prva izbira za vsakodnevno uporabo in zagotavljajo optimalne rezultate.

Razlaga simbolov

Izvedba dovajanja hladilnega sredstva


Centralno notranje hlajenje


Stransko notranje hlajenje

Držalo


Cilindrično držalo – gladko


Morse konus


Cilindrično držalo s stransko prijemalno površino „Weldon“

Področja uporabe


Skoznja izvrtina


Slepa luknja


Skoznja izvrtina s prečno izvrtino/prekinjenim rezom


Slepa luknja s prečno izvrtino/prekinjenim rezom

ZEFP = Število zob

● = Glavni način uporabe

○ = Pomožna uporaba



Pomoč pri izbiri – povrtala

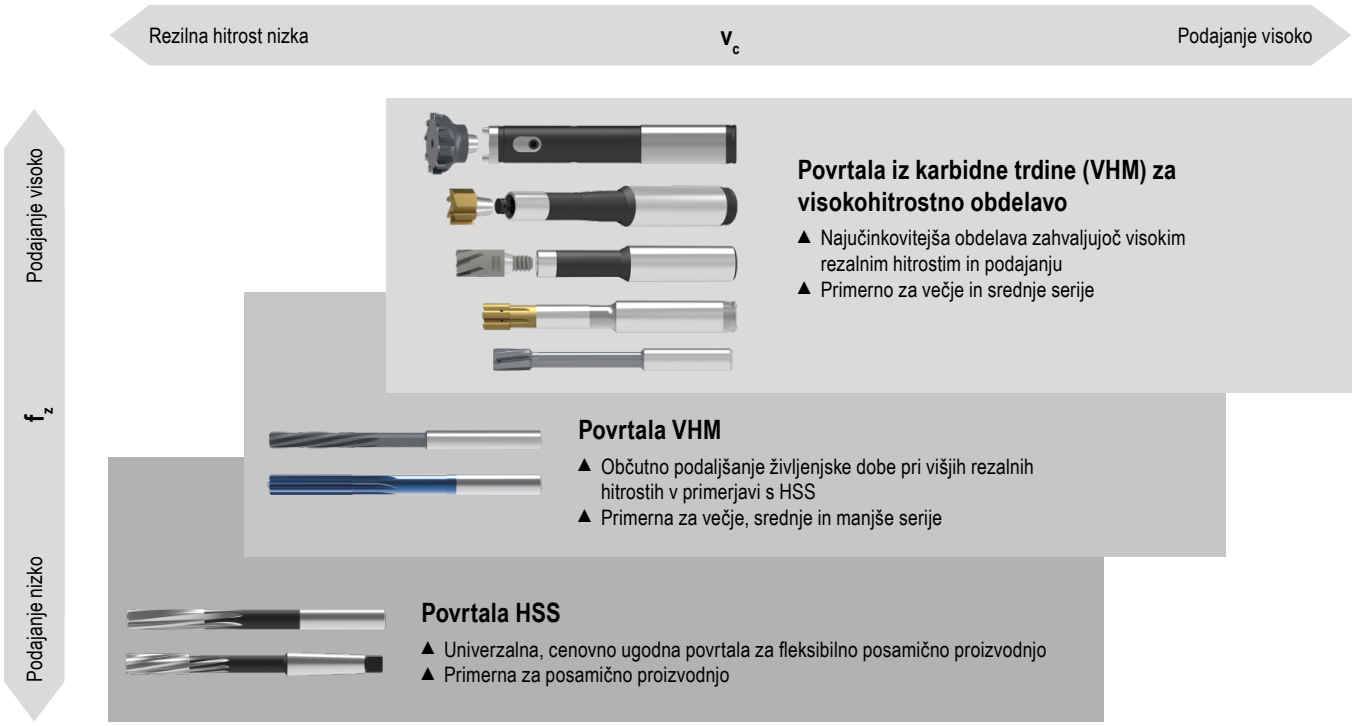

4

Pregled povrtal iz karbidne trdine (VHM) za visokohitrostno obdelavo

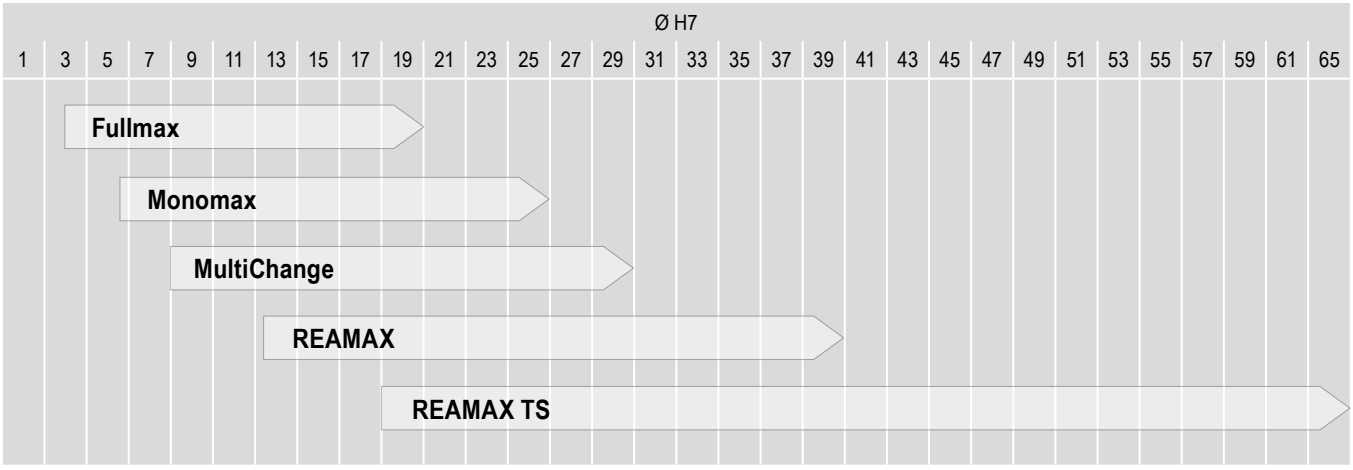

	Mono	Modularno
Fiksno	Fullmax	MultiChange, REAMAX
Nastavljivo	Monomax	REAMAX TS

Toolfinder – povrtala

Povrtala iz karbidne trdine (VHM) za visokohitrostno obdelavo	**REAMAX TS**			▲ Zelo fleksibilen in ekonomičen sistem z zamenljivimi glavami ▲ Vsi običajni materiali ▲ Nastavljivost v območju µm
				▲ Držala na voljo v izvedbi 3xD in 5xD ▲ Na voljo so držala tipa DAH Zero v izvedbi 3xD in 5xD
	REAMAX			▲ Sistem z zamenljivimi glavami, optimiziran za uporabo s sistemom minimalnega mazanja (SMM) ▲ S površino naleganja konusa je zagotovljena največja natančnost izmenjave
				▲ Držala na voljo v izvedbi 3xD in 5xD
	MultiChange			▲ Prilagodljiv hitrovpenjalni sistem za povrtavanje, grezenje in rezkanje ▲ S površino naleganja konusa je zagotovljena velika natančnost izmenjave
				▲ Stabilna držala iz karbidne trdine (VHM) in jekla, v kratkih in dolgih različicah
	Monomax			▲ Nastavljiva povrtala monoblok v izvedbi 3xD in 5xD ▲ Osnovno telo, ki ga je mogoče naknadno brusiti in znova uporabiti ▲ Vsi običajni materiali
				
	Fullmax			▲ Visokozmogljiva povrtala v kratki in dolgi izvedbi ▲ Povrtala za obdelavo jekla, nerjavnih in kislinsko odpornih jekel, litih materialov, aluminija in kaljenih materialov do 63 HRC ▲ Ekstremno neenakomerna delitev ▲ Enotno držalo ~DIN 6535 HA
				
Povrtala – iz karbidne trdine (VHM)	NC	NC 100		▲ Univerzalno povrtalo iz karbidne trdine (VHM) brez notranjega hlajenja ▲ Ekstremno neenakomerna delitev ▲ Enotno držalo ~DIN 6535 HA
	NC	NC 100H		▲ VHM povrtala brez IK, primerna za uporabo v kaljenih materialih ▲ Enotno držalo ~DIN 6535 HA
	N			▲ Univerzalno povrtalo iz karbidne trdine (VHM) brez notranjega hlajenja ▲ Ekstremno neenakomerna delitev
Povrtala – hitrorezno jeklo (HSS)	NC	NC 100		▲ Strojna povrtala iz hitroreznega jekla HSS-E NC ▲ Enotno držalo DIN 1835 A
	N	N 100		▲ Strojna povrtala iz hitroreznega jekla HSS-E
	AR	AR 100		▲ Avtomatska povrtala HSS-E DIN 8089
	N			▲ Strojna povrtala iz hitroreznega jekla HSS-E DIN 208 ▲ Z morsejevim konusom
	H			▲ Ročna povrtala iz hitroreznega jekla HSS s cilindričnim držalom DIN 206

	Premer izvrtine v mm Ø DC	Standardna toleranca	Skoznja izvrtina	Slepa luknja	Notranje hlajenje	P Jeklo	M Nerjavno jeklo	K Lito železo	N Neželezne kovine	S Visoko toplotno odporne zlitine	H Kaljeno jeklo	O Nekovinski materiali	KOMET \ Performance	KOMET \ Standard
	18,00–65,00	H7 1/100			✓	●	●	●	●			○	9–11	
					✓								12+13	
	12,50–40,00	H7 1/100			✓	●	●	●	●		●	○	14+15	
					✓								16	
	8,00–30,20	H7 1/100			✓	●	●	●	●				17–19	
					✓								→ **Vpenjanje orodij, poglavje 16 Pribor**	
Kratka izvedba	5,60–25,89	H7 1/100			✓	●	●	●	●			○	20–23	
Dolga izvedba	5,60–25,89	H7 1/100			✓	●	●	●	●			○	24–26	
Kratka izvedba	4,00–16,00 2,96–20,05	H7 1/100			✓	●	●	●	○	○	○		27–32	
Dolga izvedba	4,00–16,00 2,96–20,05	H7 1/100			✓	●	●	●	●	○	●	○	33–42	
	2,00–30,00 0,59–12,05	H7 1/100				●	○	●	●	○	○	●	43–45	
	0,98–12,05	H7				○	○	○			●		46+47	
	2,00–12,00	H7				●		○	●					48
	1,50–20,00 0,95–12,00	H7 1/100				●		●	●			●	49+50	
	1,00–20,00 0,95–12,00	H7 1/100				●	○	●	●	○		●		51–53
	4,00–20,00 3,76–12,00	H7 1/100				●	○	●	●	○		●		54+55
	16,00–50,00	H7				●	○	●	●	○		●		56
	3,00–30,00	H7				●	○	●	●	○		●		56

4

Pregled grezil

	Tip orodja	Prevleka	Premer izvrtine v mm Ø DC	Kot grezila SIG	Jeklo P	Nerjavno jeklo M	Lito železo K	Neželezne kovine N	Visoko toplotno odporne zlitine S	Kaljeno jeklo H	Nekovinski materiali O	KOMET \ Performance	KOMET \ Standard
Ravna grezila z obračalnimi ploščicami													
	WPS		10–48	180°	●	●	●	●	●	○	●	57+58	
Grezilo z obračalnimi ploščicami 60°/90°													
	WPS		16,5–25,5	60°	●	●	●	●	●	○	●	59–61	
			19,0–37,0	90°									
Ravna grezila iz hitroreznega jekla (HSS)													
			6,0–20,0	180°	●	●	●	●	○		●		62
Stožčasta grezila iz karbidne trdine (VHM)													
	N	HPC-TiN	6,3–31,0	90°	●	○	●	●	○	○	○	63	
	N		12,5–25,0	60°	●	○	●	●	○	○			64
	N		10,4–31,0	90°	●	○	●	●	○	○			64
Stožčasta grezila iz hitroreznega jekla (HSS)													
	N	TiN	4,3–31,0	90°	●	○	●	●	○	○	○	65	
	N		4,3–31,0	90°	●	○	●	●	○		●		66
	N	TiN	5,0–31,0	90°	●	○	●	●	○	○	●		66
	N	TiAlN	5,0–31,0	90°	●	○	●	●	○	○	●		66
	VA	TiAlN	6,3–31,0	90°	○	●	○	○	○	○	●		66
	AL		6,3–31,0	90°	○	○	○	●	○		●		66
			6,3–25,0	60°	●	○	●	●	○		●		67
	N		30,0–80,0	90°	●	○	●	●	○		●		67
			6,3–25,0	120°	●	○	●	●	○		●		68
Grezila za posnemanje													
			6,3–28,0	90°	●	○	●	●	○		●		68
		TiN	6,3–28,0	90°	●	○	●	●	○	○	●		68

REAMAX TS – pomoč pri izbiri

			Ø 18 – 65 mm								
Kataloška št.			40 597 …	40 544 …	40 577 …	40 521 …	40 526 …	40 539 …	40 585 …	40 571 …	40 580 …
Št. sistema KOMET			75J.93	75J.93	75J.65	75J.65	75J.17	75H.93	75H.65	75H.65	75H.17
Geometrije rezilnih robov			ASG4000	ASG3000	ASG3000	ASG0106	ASG0706	ASG3000	ASG3000	ASG0106	ASG0706
Presečni kot			25°	45°	45°	45°	45°/8°	45°	45°	45°	45°/8°
Vrsta/prevleka			DST	DST	DBG-P	DBG-P	DBC	DST	DBG-P	DBG-P	DBC
Prednostna vrsta je na voljo			✓	✓	✓	✓	✓	✓	✓	✓	
Vrsta izvrtine			Skoznja izvrtina					Slepa luknja			
Podskupina materialov		Kazalo								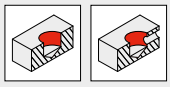	
P	Nelegirano jeklo	P.1.1	●	●	●			●	●		
		P.1.2	●	●	●			●	●		
		P.1.3	●	●	●			●	●		
		P.1.4	●	●	●			●	●		
		P.1.5	●	●	●			●	●		
	Nizko legirano jeklo	P.2.1	●	●	●			●	●		
		P.2.2	●	●	●			●	●		
		P.2.3	●	●	●			●	●		
		P.2.4	●	●	●			●	●		
	Visoko legirano jeklo in visoko legirano orodno jeklo	P.3.1				●				●	
		P.3.2				●				●	
		P.3.3				●				●	
	Nerjavno jeklo	P.4.1				●				●	
		P.4.2				●				●	
M	Nerjavno jeklo	M.1.1				●				●	
		M.2.1				●				●	
		M.3.1				●				●	
K	Siva litina	K.1.1			●				●		
		K.1.2			●				●		
	Lito železo s kroglični grafitom	K.2.1	●	●	●			●	●		
		K.2.2	●	●	●			●	●		
	Temprana litina	K.3.1		●	●			●	●		
		K.3.2	●	●	●			●	●		
N	Aluminijeve gnetne zlitine	N.1.1					●				●
		N.1.2					●				●
	Aluminijeve livarske zlitine	N.2.1					●				●
		N.2.2					●				●
		N.2.3					●				●
	Baker in bakrove zlitine (bron, medenina)	N.3.1		○				○			
		N.3.2		○				○			
		N.3.3									
	Magnezijeve zlitine	N.4.1					●				●
O	Nekovinski materiali	O.1.1									
		O.1.2									
		O.2.1									
		O.2.2									
		O.3.1					○				○

● = Glavno področje uporabe
○ = Pomožno področje uporabe

4

REAMAX TS – Povrtalo z zamenljivimi glavami

- ▲ Do tolerančnega razreda IT 6 z absolutno zaščito pri postopku – že od prve izvrtine
- ▲ Zagotovljena velika natančnost izmenjave
- ▲ Visoko precizno brušeno za najvišjo kakovost
- ▲ Nastavljivo za najmanjše dovoljeno odstopanje izvrtin
- ▲ Vpenjalno mesto omogoča menjavo glave v stroju
- ▲ Odmik iz izvrtine poteka s trikratnim ali štirikratnim podajanjem
- ▲ KLG = velikost spojke



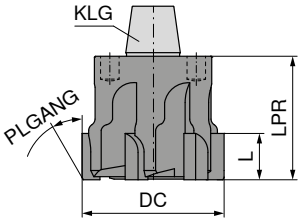

	DST	DBG-P	DBC	NEW DBG-P	DST
					
	75J.93 PLGANG 25° ASG4000 CERMET Skoznja izvrtina	75J.65 PLGANG 45° ASG0106 HM Skoznja izvrtina	75J.17 PLGANG 45/8° ASG0706 HM Skoznja izvrtina	75J.65 PLGANG 45° ASG3000 HM Skoznja izvrtina	75J.93 PLGANG 45° ASG3000 CERMET Skoznja izvrtina
	40 597 ...	**40 521 ...**	**40 526 ...**	**40 577 ...**	**40 544 ...**

DC H7 mm	L mm	LPR mm	ZEFP	KLG	EUR U3/4E		EUR U3/4E		EUR U3/4E		EUR U3/4E		EUR U3/4E	
18,00	6	20	6	1	417,00	18000	417,00	18000	417,00	18000	417,00	18000	417,00	18000
18,01 - 19,99	6	20	6	1	491,30	xxxx [1]	491,30	xxxx [1]	491,30	xxxx [1]	491,30	xxxx [1]	491,30	xxxx [1]
20,00	6	20	6	2	427,70	20000	427,70	20000	427,70	20000	427,70	20000	427,70	20000
20,01 - 21,99	6	20	6	2	576,10	xxxx [1]	576,10	xxxx [1]	576,10	xxxx [1]	576,10	xxxx [1]	576,10	xxxx [1]
22,00	6	20	6	3	435,60	22000	435,60	22000	435,60	22000	435,60	22000	435,60	22000
22,01 - 23,99	6	20	6	3	599,30	xxxx [1]	599,30	xxxx [1]	599,30	xxxx [1]	599,30	xxxx [1]	599,30	xxxx [1]
24,00	6	20	6	3	448,80	24000	448,80	24000	448,80	24000	448,80	24000	599,30	24000 [1]
24,01 - 24,99	6	20	6	3	599,30	xxxx [1]	599,30	xxxx [1]	599,30	xxxx [1]	599,30	xxxx [1]	599,30	xxxx [1]
25,00	6	20	6	3	448,80	25000	448,80	25000	448,80	25000	448,80	25000	448,80	25000
25,01 - 25,99	6	20	6	3	599,30	xxxx [1]	599,30	xxxx [1]	599,30	xxxx [1]	599,30	xxxx [1]	599,30	xxxx [1]
26,00	6	20	6	3	466,10	26000	466,10	26000	599,30	26000 [1]	466,10	26000	466,10	26000
26,01 - 26,99	6	20	6	3	599,30	xxxx [1]	599,30	xxxx [1]	599,30	xxxx [1]	599,30	xxxx [1]	599,30	xxxx [1]
27,00 - 27,99	6	25	6	4	624,00	xxxx [1]	624,00	xxxx [1]	624,00	xxxx [1]	624,00	xxxx [1]	624,00	xxxx [1]
28,00	6	25	6	4	466,10	28000	466,10	28000	466,10	28000	466,10	28000	466,10	28000
28,01 - 29,99	6	25	6	4	624,00	xxxx [1]	624,00	xxxx [1]	624,00	xxxx [1]	624,00	xxxx [1]	624,00	xxxx [1]
30,00	6	25	6	4	487,40	30000	487,40	30000	487,40	30000	487,40	30000	487,40	30000
30,01 - 31,79	6	25	6	4	624,00	xxxx [1]	624,00	xxxx [1]	624,00	xxxx [1]	624,00	xxxx [1]	624,00	xxxx [1]
31,80 - 31,99	6	25	8	4	652,50	xxxx [1]	652,50	xxxx [1]	652,50	xxxx [1]	652,50	xxxx [1]	652,50	xxxx [1]
32,00	6	25	8	4	504,60	32000	504,60	32000	504,60	32000	504,60	32000	504,60	32000
32,01 - 34,99	6	25	8	4	652,50	xxxx [1]	652,50	xxxx [1]	652,50	xxxx [1]	652,50	xxxx [1]	652,50	xxxx [1]
35,00	6	25	8	5	528,50	35000	528,50	35000	528,50	35000	528,50	35000	528,50	35000
35,01 - 39,99	6	25	8	5	713,80	xxxx [1]	713,80	xxxx [1]	713,80	xxxx [1]	713,80	xxxx [1]	713,80	xxxx [1]
40,00	6	25	8	5	559,00	40000	559,00	40000	559,00	40000	559,00	40000	559,00	40000
40,01 - 41,99	6	25	8	5	713,80	xxxx [1]	713,80	xxxx [1]	713,80	xxxx [1]	713,80	xxxx [1]	713,80	xxxx [1]
42,00	6	30	8	6	559,00	42000	559,00	42000	775,30	42000 [1]	559,00	42000	559,00	42000
42,01 - 49,99	6	30	8	6	775,30	xxxx [1]	775,30	xxxx [1]	775,30	xxxx [1]	775,30	xxxx [1]	775,30	xxxx [1]
50,00	6	30	8	6	572,20	50000	572,20	50000	572,20	50000	572,20	50000	572,20	50000
50,01 - 51,99	6	30	8	6	775,30	xxxx [1]	775,30	xxxx [1]	775,30	xxxx [1]	775,30	xxxx [1]	775,30	xxxx [1]
52,00 - 53,99	8	35	10	7	859,80	xxxx [1]	859,80	xxxx [1]	859,80	xxxx [1]	859,80	xxxx [1]	859,80	xxxx [1]
54,00	8	35	10	7	644,00	54000 [1]	644,00	54000 [1]	859,80	54000 [1]	859,80	54000 [1]	644,00	54000 [1]
54,01 - 65,00	8	35	10	7	859,80	xxxx [1]	859,80	xxxx [1]	859,80	xxxx [1]	859,80	xxxx [1]	859,80	xxxx [1]

P	●	●		●	●
M		●			
K	●			●	●
N			●		○
S					
H					
O			○		

1) Artikel ni na zalogi. Vračilo ali zamenjava artikla ni možna! / Dobavni rok po naročilu / Najmanjša količina naročila: 2 kosa

→ v_c Stran 70–72

Za xxxx pri naročilu navedite želeni Ø v H7 (npr. Ø 24,12 H7 → izd. št. 40 597 2412)!
Na zahtevo so na voljo tudi vsi drugi premeri in tolerančni razredi (npr. 18,5 $^{+0,025}$ ali 18 N7)!
Vse glave so na zahtevo na voljo tudi kot fiksne različice glave (nenastavljive).

→ **Stran 96+97**
Tukaj boste našli podrobna navodila za uporabo.

→ **Stran 100**
Tukaj boste našli več informacij o geometriji posnetih robov (ASG).

REAMAX TS – Povrtala z zamenljivimi glavami

- ▲ Do tolerančnega razreda IT 6 z absolutno zaščito pri postopku – že od prve izvrtine
- ▲ Zagotovljena velika natančnost izmenjave
- ▲ Visoko precizno brušeno za najvišjo kakovost
- ▲ Nastavljivo za najmanjše dovoljeno odstopanje izvrtin
- ▲ Vpenjalno mesto omogoča menjavo glave v stroju
- ▲ Odmik iz izvrtine poteka s trikratnim ali štirikratnim podajanjem
- ▲ KLG = velikost spojke



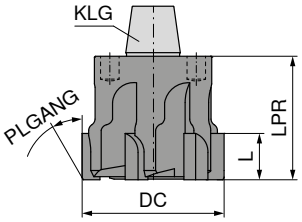

	DST	DBG-P	DBC	DBG-P
				
	75H.93 PLGANG 45° ASG3000 CERMET Slepa luknja	75H.65 PLGANG 45° ASG0106 HM Slepa luknja	75H.17 PLGANG 45/8° ASG0706 HM Slepa luknja	75H.65 PLGANG 45° ASG3000 HM Slepa luknja
	40 539 ...	**40 571 ...**	**40 580 ...**	**40 585 ...**

DC H7 mm	L mm	LPR mm	ZEFP	KLG	EUR U3/4E		EUR U3/4E		EUR U3/4E		EUR U3/4E	
18,00	6	20	6	1	417,00	18000	417,00	18000	491,30	18000 [1)]	491,30	18000
18,01 - 19,99	6	20	6	1	491,30	xxxx [1)]	491,30	xxxx [1)]	491,30	xxxx [1)]	491,30	xxxx [1)]
20,00	6	20	6	2	427,70	20000	427,70	20000	576,10	20000 [1)]	576,10	20000
20,01 - 21,99	6	20	6	2	576,10	xxxx [1)]	576,10	xxxx [1)]	576,10	xxxx [1)]	576,10	xxxx [1)]
22,00	6	20	6	3	435,60	22000	435,60	22000	599,30	22000 [1)]	599,30	22000
22,01 - 23,99	6	20	6	3	599,30	xxxx [1)]	599,30	xxxx [1)]	599,30	xxxx [1)]	599,30	xxxx [1)]
24,00	6	20	6	3	448,80	24000	448,80	24000	599,30	24000 [1)]	599,30	24000
24,01 - 24,99	6	20	6	3	599,30	xxxx [1)]	599,30	xxxx [1)]	599,30	xxxx [1)]	599,30	xxxx [1)]
25,00	6	20	6	3	448,80	25000	448,80	25000	599,30	25000 [1)]	599,30	25000
25,01 - 25,99	6	20	6	3	599,30	xxxx [1)]	599,30	xxxx [1)]	599,30	xxxx [1)]	599,30	xxxx [1)]
26,00	6	20	6	3	466,10	26000	466,10	26000	599,30	26000 [1)]	599,30	26000
26,01 - 26,99	6	20	6	3	599,30	xxxx [1)]	599,30	xxxx [1)]	599,30	xxxx [1)]	599,30	xxxx [1)]
27,00 - 27,99	6	25	6	4	624,00	xxxx [1)]	624,00	xxxx [1)]	624,00	xxxx [1)]	624,00	xxxx [1)]
28,00	6	25	6	4	466,10	28000	466,10	28000	624,00	28000 [1)]	624,00	28000
28,01 - 29,99	6	25	6	4	624,00	xxxx [1)]	624,00	xxxx [1)]	624,00	xxxx [1)]	624,00	xxxx [1)]
30,00	6	25	6	4	487,40	30000	487,40	30000	624,00	30000 [1)]	624,00	30000
30,01 - 31,79	6	25	6	4	624,00	xxxx [1)]	624,00	xxxx [1)]	624,00	xxxx [1)]	624,00	xxxx [1)]
31,80 - 31,99	6	25	8	4	652,50	xxxx [1)]	652,50	xxxx [1)]	652,50	xxxx [1)]	652,50	xxxx [1)]
32,00	6	25	8	4	504,60	32000	504,60	32000	652,50	32000 [1)]	652,50	32000
32,01 - 34,99	6	25	8	4	652,50	xxxx [1)]	652,50	xxxx [1)]	652,50	xxxx [1)]	652,50	xxxx [1)]
35,00	6	25	8	5	528,50	35000	528,50	35000	713,80	35000 [1)]	713,80	35000
35,01 - 39,99	6	25	8	5	713,80	xxxx [1)]	713,80	xxxx [1)]	713,80	xxxx [1)]	713,80	xxxx [1)]
40,00	6	25	8	5	559,00	40000	559,00	40000	713,80	40000 [1)]	713,80	40000
40,01 - 41,99	6	25	8	5	713,80	xxxx [1)]	713,80	xxxx [1)]	713,80	xxxx [1)]	713,80	xxxx [1)]
42,00	6	30	8	6	559,00	42000	559,00	42000	775,30	42000 [1)]	775,30	42000
42,01 - 49,99	6	30	8	6	775,30	xxxx [1)]	775,30	xxxx [1)]	775,30	xxxx [1)]	775,30	xxxx [1)]
50,00	6	30	8	6	572,20	50000	572,20	50000	775,30	50000 [1)]	775,30	50000
50,01 - 51,99	6	30	8	6	775,30	xxxx [1)]	775,30	xxxx [1)]	775,30	xxxx [1)]	775,30	xxxx [1)]
52,00 - 53,99	8	35	10	7	859,80	xxxx [1)]	859,80	xxxx [1)]	859,80	xxxx [1)]	859,80	xxxx [1)]
54,00	8	35	10	7	644,00	54000 [1)]	644,00	54000 [1)]	859,80	54000 [1)]	859,80	54000 [1)]
54,01 - 65,00	8	35	10	7	859,80	xxxx [1)]	859,80	xxxx [1)]	859,80	xxxx [1)]	859,80	xxxx [1)]

P	●	●		●
M		●		
K	●			●
N	○		●	
S				
H				
O			○	

1) Artikel ni na zalogi. Vračilo ali zamenjava artikla ni možna! / Dobavni rok po naročilu / Najmanjša količina naročila: 2 kosa

→ v_c Stran 70–72

Za xxxx pri naročilu navedite želeni Ø v H7 (npr. Ø 24,12 H7 → izd. št. 40 539 2412)!
Na zahtevo so na voljo tudi vsi drugi premeri in tolerančni razredi (npr. 18,5 $^{+0,025}$ ali 18 N7)!
Vse glave so na zahtevo na voljo tudi kot fiksne različice glave (nenastavljive).

→ **Stran 96+97**
Tukaj boste našli podrobna navodila za uporabo.

→ **Stran 100**
Tukaj boste našli več informacij o geometriji posnetih robov (ASG).

REAMAX TS – Držalo

▲ KLG = velikost spojke

Obseg dobave:
Kompletno držalo, vključno s priteznim čepom, vendar brez zamenljive glave

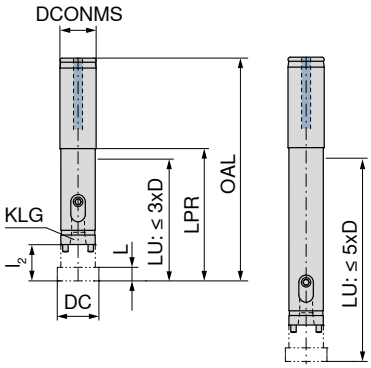



DC mm	Št. sistema KOMET	KLG	OAL mm	l_2 mm	LPR mm	L mm	DCONMS mm	Pritezni moment Nm	40 501 ... EUR U3/4E		40 503 ... EUR U3/4E	
18,00 - 19,99	75A.40.13010	1	130	20	80	6	20	1,5	438,10	**02099**		
18,00 - 19,99	75A.40.15010	1	190	20	140	6	20	1,5			454,40	**02099**
20,00 - 21,99	75A.40.13020	2	130	20	80	6	20	2,5	454,40	**02299**		
20,00 - 21,99	75A.40.15020	2	190	20	140	6	20	2,5			474,00	**02299**
22,00 - 26,99	75A.40.13030	3	130	20	80	6	20	4	465,70	**02799**		
22,00 - 26,99	75A.40.15030	3	210	20	160	6	20	4			500,00	**02799**
27,00 - 34,99	75A.40.13040	4	176	25	120	6	25	5	483,70	**03599**		
27,00 - 34,99	75A.40.15040	4	236	25	180	6	25	5			514,50	**03599**
35,00 - 41,99	75A.40.13050	5	176	25	120	6	25	6	552,00	**04299**		
35,00 - 41,99	75A.40.15050	5	256	25	200	6	25	6			582,50	**04299**
42,00 - 51,99	75A.40.13060	6	180	30	120	6	32	10	569,90	**05299**		
42,00 - 51,99	75A.40.15060	6	280	30	220	6	32	10			601,30	**05299**
52,00 - 65,00	75A.40.13070	7	180	30	120	8	32	13	587,90	**06599**		
52,00 - 65,00	75A.40.15070	7	280	30	220	8	32	13			620,30	**06599**

Orodja ne nakrčujte!


T-vpenjalni ključ


D-ključ


Pritezni čep Reamax TS

Nadomestni deli DC		80 397 ... EUR Y7			80 950 ... EUR Y7		40 900 ... EUR U3/4E	
18,00 - 19,99				T08 - IP	8,11	**039**	11,75	**00100**
20,00 - 21,99	SW2,5	5,12	**025**				11,75	**00200**
22,00 - 26,99	SW3	4,97	**030**				11,75	**00300**
27,00 - 34,99	SW3	4,97	**030**				11,75	**00400**
35,00 - 41,99	SW3	4,97	**030**				16,30	**00500**
42,00 - 51,99	SW4	5,04	**040**				16,30	**00500**
52,00 - 65,00	SW5	5,46	**050**				16,30	**00700**

→ **Stran 96+97**
Tukaj boste našli podrobna navodila za uporabo.

REAMAX TS – Držalo

▲ KLG = velikost spojke
▲ Nastavitev znotraj stroja
▲ Nastavljivo držalo DAH-Zero za uravnavanje napake krožnega teka
▲ Držalo DAH-Zero je prednapeto in nastavljeno na krožni tek < 0,005 mm

Obseg dobave:
Kompletno držalo, vključno s priteznim čepom, vendar brez zamenljive glave

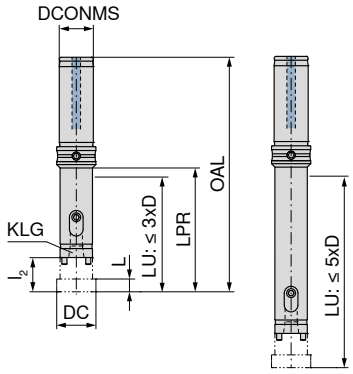



DC mm	Št. sistema KOMET	KLG	OAL mm	l_2 mm	LPR mm	L mm	DCONMS mm	Pritezni moment Nm	40 504 ... EUR U3/4E		40 506 ... EUR U3/4E	
18,00 - 19,99	75A.41.13010	1	145	20	80	6	20	1,5	587,90	**02099**		
18,00 - 19,99	75A.41.15010	1	205	20	140	6	20	1,5			625,30	**02099**
20,00 - 21,99	75A.41.13020	2	145	20	80	6	20	2,5	594,40	**02299**		
20,00 - 21,99	75A.41.15020	2	205	20	140	6	20	2,5			644,70	**02299**
22,00 - 26,99	75A.41.13030	3	145	20	80	6	20	4	609,00	**02799**		
22,00 - 26,99	75A.41.15030	3	225	20	160	6	20	4			662,80	**02799**
27,00 - 34,99	75A.41.13040	4	176	25	120	6	25	5	640,00	**03599**		
27,00 - 34,99	75A.41.15040	4	236	25	180	6	25	5			662,80	**03599**
35,00 - 41,99	75A.41.13050	5	176	25	120	6	25	6	778,20	**04299**		
35,00 - 41,99	75A.41.15050	5	256	25	200	6	25	6			793,10	**04299**

Orodja ne nakrčujte!


T-vpenjalni ključ


D-ključ


Pritezni čep Reamax TS

Nadomestni deli DC	80 397 ... EUR Y7		80 950 ... EUR Y7		40 900 ... EUR U3/4E	
18,00 - 19,99			T08 - IP	8,11 **039**	11,75	**00100**
20,00 - 21,99	SW2,5	5,12 **025**			11,75	**00200**
22,00 - 26,99	SW3	4,97 **030**			11,75	**00300**
27,00 - 34,99	SW3	4,97 **030**			11,75	**00400**
35,00 - 41,99	SW3	4,97 **030**			16,30	**00500**

→ **Stran 96+97**
Tukaj boste našli podrobna navodila za uporabo.

REAMAX – pomoč pri izbiri

			Ø 12,5 – 40 mm					
Kataloška št.			40 536 …	40 525 …	40 560 …	40 551 …	40 570 …	40 505 …
Št. sistema KOMET			640.93	640.93	640.65	640.65	640.27	640.71
Geometrije rezilnih robov			ASG4000	ASG3000	ASG3000	ASG0106	ASG0706	ASG3000
Presečni kot			25°	45°	45°	45°	45°/8°	45°
Vrsta/prevleka			DST	DST	DBG-P	DBG-P	DBC	TiN
Prednostna vrsta je na voljo			✓	✓	✓	✓		✓
Vrsta izvrtine			Skoznja izvrtina	Slepa luknja + skoznjo izvrtino				
Podskupina materialov		Kazalo		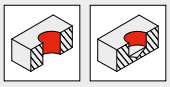		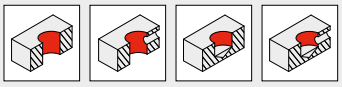		
P	Nelegirano jeklo	P.1.1	●	●	●			○
		P.1.2	●	●	●			○
		P.1.3	●	●	●			○
		P.1.4	●	●	●			○
		P.1.5	●	●	●			○
	Nizko legirano jeklo	P.2.1	●	●	●			○
		P.2.2	●	●	●			○
		P.2.3	●	●	●			○
		P.2.4			●	●		○
	Visoko legirano jeklo in visoko legirano orodno jeklo	P.3.1				●		
		P.3.2				●		
		P.3.3				●		
	Nerjavno jeklo	P.4.1				●		
		P.4.2				●		
M	Nerjavno jeklo	M.1.1				●		
		M.2.1				●		
		M.3.1				●		
K	Siva litina	K.1.1			●			○
		K.1.2			●			○
	Lito železo s kroglicnim grafitom	K.2.1	○	●	●			
		K.2.2	○	●	●			
	Temprana litina	K.3.1		●	●			
		K.3.2	○	●	●			
N	Aluminijeve gnetne zlitine	N.1.1					●	
		N.1.2					●	
	Aluminijeve livarske zlitine	N.2.1					●	
		N.2.2					●	
		N.2.3						
	Baker in bakrove zlitine (bron, medenina)	N.3.1		○				●
		N.3.2		○				●
		N.3.3						●
	Magnezijeve zlitine	N.4.1						
H	Kaljeno jeklo	H.1.1				●		
		H.1.2				●		
		H.1.3				●		
		H.1.4						
	Lito železo	H.2.1				●		
	Kaljeno lito železo	H.3.1				●		
O	Nekovinski materiali	O.1.1						
		O.1.2						
		O.2.1						
		O.2.2						
		O.3.1					○	

● = Glavno področje uporabe
○ = Pomožno področje uporabe

REAMAX – Povrtala z zamenljivimi glavami

- ▲ Do tolerančnega razreda IT 7 z absolutno zaščito pri postopku – že od prve izvrtine
- ▲ Zagotovljena velika natančnost izmenjave
- ▲ Največja možna natančnost krožnega teka zahvaljujoč površini naleganja konusa
- ▲ Nastavljanje premera ni potrebno
- ▲ Optimizirano za uporabo s sistemom minimalnega mazanja (SMM)
- ▲ Odmik iz izvrtine poteka s trikratnim ali štirikratnim podajanjem
- ▲ KLG = velikost spojke



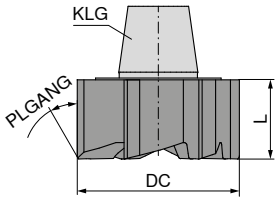

	DST	DBG-P	DBC	DST	DBG-P	TiN
						
	640.93 PLGANG 25° ASG4000 CERMET	640.65 PLGANG 45° ASG0106 HM	640.27 PLGANG 45/8° ASG0706 HM	640.93 PLGANG 45° ASG3000 CERMET	640.65 PLGANG 45° ASG3000 HM	640.71 PLGANG 45° ASG3000 HM
	Skoznja izvrtina	Skoznja izvrtina + slepa luknja	Skoznja izvrtina + slepa luknja	Skoznja izvrtina + slepa luknja	Skoznja izvrtina + slepa luknja	Skoznja izvrtina + slepa luknja
	40 536 ...	40 551 ...	40 570 ...	40 525 ...	40 560 ...	40 505 ...

DC H7 mm	L mm	ZEFP	KLG	EUR U3/4E		EUR U3/4E		EUR U3/4E		EUR U3/4E		EUR U3/4E		EUR U3/4E	
12,50 - 14,99	9	6	1	341,90	xxxx 1)	341,90	xxxx 1)	341,90	xxxx 1)	341,90	xxxx 1)	341,90	xxxx 1)	341,90	xxxx 1)
15,00	9	6	1	282,80	15000 1)	282,80	15000	282,80	15000 1)	282,80	15000 1)	282,80	15000	282,80	150
15,01 - 15,99	9	6	1	341,90	xxxx 1)	341,90	xxxx 1)	341,90	xxxx 1)	341,90	xxxx 1)	341,90	xxxx 1)	341,90	xxxx 1)
16,00	9	6	2	325,30	160	325,30	16000	325,30	16000 1)	325,30	160	325,30	16000	325,30	160
16,01 - 17,99	9	6	2	390,20	xxxx 1)	390,20	xxxx 1)	390,20	xxxx 1)	390,20	xxxx 1)	390,20	xxxx 1)	390,20	xxxx 1)
18,00	9	6	2	329,30	180	329,30	18000	329,30	18000 1)	329,30	180	329,30	18000	329,30	180
18,01 - 19,99	9	6	2	390,20	xxxx 1)	390,20	xxxx 1)	390,20	xxxx 1)	390,20	xxxx 1)	390,20	xxxx 1)	390,20	xxxx 1)
20,00	9	6	2	336,00	200	336,00	20000	336,00	20000 1)	336,00	200	336,00	20000	336,00	200
20,01 - 21,99	9	6	2	390,20	xxxx 1)	390,20	xxxx 1)	390,20	xxxx 1)	390,20	xxxx 1)	390,20	xxxx 1)	390,20	xxxx 1)
22,00	9	8	3	344,00	220	344,00	22000	344,00	22000 1)	344,00	220	344,00	22000	344,00	220
22,01 - 23,99	9	8	3	421,60	xxxx 1)	421,60	xxxx 1)	421,60	xxxx 1)	421,60	xxxx 1)	421,60	xxxx 1)	421,60	xxxx 1)
24,00	9	8	3	355,80	24000 1)	355,80	24000	355,80	24000 1)	355,80	24000 1)	355,80	24000	355,80	240
24,01 - 24,99	9	8	3	421,60	xxxx 1)	421,60	xxxx 1)	421,60	xxxx 1)	421,60	xxxx 1)	421,60	xxxx 1)	421,60	xxxx 1)
25,00	9	8	3	370,50	250	370,50	25000	370,50	25000 1)	370,50	250	370,50	25000	370,50	250
25,01 - 25,99	9	8	3	421,60	xxxx 1)	421,60	xxxx 1)	421,60	xxxx 1)	421,60	xxxx 1)	421,60	xxxx 1)	421,60	xxxx 1)
26,00 - 27,99	9	8	4	483,10	xxxx 1)	483,10	xxxx 1)	483,10	xxxx 1)	483,10	xxxx 1)	483,10	xxxx 1)	483,10	xxxx 1)
28,00	9	8	4	383,80	280	383,80	28000	383,80	28000 1)	383,80	280	383,80	28000	383,80	280
28,01 - 29,99	9	8	4	483,10	xxxx 1)	483,10	xxxx 1)	483,10	xxxx 1)	483,10	xxxx 1)	483,10	xxxx 1)	483,10	xxxx 1)
30,00	9	8	4	402,40	300	402,40	30000	402,40	30000 1)	402,40	300	402,40	30000	402,40	300
30,01 - 32,00	9	8	4	483,10	xxxx 1)	483,10	xxxx 1)	483,10	xxxx 1)	483,10	xxxx 1)	483,10	xxxx 1)	483,10	xxxx 1)
32,01 - 39,99	9	8	5	547,80	xxxx 1)	547,80	xxxx 1)	547,80	xxxx 1)	547,80	xxxx 1)	547,80	xxxx 1)	547,80	xxxx 1)
40,00	9	8	5	426,20	400	426,20	40000	426,20	40000 1)	426,20	400	426,20	40000	426,20	400

P	●	●		●	●	○
M		●				
K	○			●	●	○
N			●	○		●
S						
H		●				
O			○			

1) Artikel ni na zalogi. Vračilo ali zamenjava artikla ni možna! / Dobavni rok po naročilu / Najmanjša količina naročila: 2 kosa

→ v_c Stran 73–75

Za xxxx pri naročilu navedite želeni Ø v H7 (npr. Ø 15,12 H7 → izd. št. 40 525 1512)!
Na zahtevo so na voljo tudi vsi drugi premeri in tolerančni razredi (npr. 18,5 $^{+\,+0,025}$ ali 18 N7)!

Podroben uporabniški priročnik je na voljo za prenos v spletni trgovini poleg izdelka.

→ **Stran 100**
Tukaj boste našli več informacij o geometriji posnetih robov (ASG).

REAMAX – Držalo

▲ KLG = velikost spojke

Obseg dobave:
Kompletno držalo, vendar brez zamenljive glave

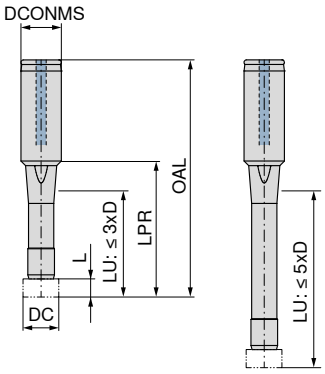



DC mm	Št. sistema KOMET	KLG	OAL mm	LPR mm	L mm	DCONMS mm	Pritezni moment Nm	40 590 ... EUR U3/4E		40 591 ... EUR U3/4E	
12,50 - 15,99	640.01.001	1	107	59	9	16	4 - 5	433,10	**016** [1]		
12,50 - 15,99	640.81.001	1	137	89	9	16	4 - 5			433,10	**016** [1]
16,00 - 21,99	640.01.002	2	119	69	9	20	6 - 7	452,60	**022**		
16,00 - 21,99	640.81.002	2	169	119	9	20	6 - 7			452,60	**022**
22,00 - 25,99	640.01.003	3	140	84	9	25	10 - 12	481,90	**026**		
22,00 - 25,99	640.81.003	3	196	140	9	25	10 - 12			481,90	**026**
26,00 - 32,00	640.01.005	4	160	104	9	25	18 - 20	498,20	**032**		
26,00 - 32,00	640.81.005	4	226	170	9	25	18 - 20			498,20	**032**
32,01 - 40,00	640.01.006	5	199	139	9	32	26 - 28	569,90	**040**		
32,01 - 40,00	640.81.006	5	270	210	9	32	26 - 28			569,90	**040**

1) To držalo se lahko uporablja tudi za glave za povrtavanje skoznjih lukenj od Ø 12 mm, ki so na voljo na zahtevo

Orodja ne nakrčujte!


Vlečna matica 5xD


Vlečna matica 3xD


Vlečno sidro


Razcepni obroč

Nadomestni deli DC	40 950 ... EUR U3/4E		40 950 ... EUR U3/4E		40 950 ... EUR U3/4E		40 950 ... EUR U3/4E	
12,50 - 15,99			59,00	**101**	149,80	**001**	1,30	**301**
12,50 - 15,99	60,37	**107**			149,80	**001**	1,30	**301**
16,00 - 21,99			59,00	**102**	149,80	**002**	1,30	**302**
16,00 - 21,99	60,37	**108**			149,80	**002**	1,30	**302**
22,00 - 25,99			69,03	**103**	156,30	**003**	1,30	**303**
22,00 - 25,99	71,10	**109**			156,30	**003**	1,30	**303**
26,00 - 32,00			79,45	**104**	164,50	**004**	1,30	**303**
26,00 - 32,00	81,83	**110**			164,50	**004**	1,30	**303**
32,01 - 40,00			89,87	**106**	177,60	**005**	1,30	**304**
32,01 - 40,00	92,57	**112**			177,60	**005**	1,30	**304**

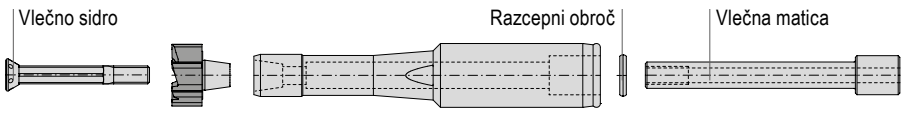

Podroben uporabniški priročnik je na voljo za prenos v spletni trgovini poleg izdelka.

MultiChange – pregled programa

Izredno stabilen sistem z zamenljivimi glavami »MultiChange« omogoča izjemno hitro menjavo orodja. S konstrukcijo, ki je usmerjena v visoko stabilnost, in visoko natančnostjo krožnega teka je ta sistem z zamenljivimi glavami sočasno verjetno najstabilnejši in najnatančnejši sistem z zamenljivimi glavami na trgu. Za skoraj vsako vrsto uporabe je na voljo ustrezna zamenljiva glava v naslednjih poglavjih.

Zamenljive glave

→ 2. poglavje, Svedri VHM

Stran 2|107

Sveder za navrtanje VHM NC

Ø 8, 10, 12, 16, 20 mm
NOF 2


SIG 90°


SIG 120°


SIG 142°

→ 4. poglavje, Povrtala in grezila

Stran 4|18 + 4|19

Povrtalo z zamenljivimi glavami

Ø 8,00 – 30,20 mm


Skoznja izvrtina

Ø 12,20 – 30,20 mm


Slepa luknja

→ 14. poglavje, Rezkarji iz karbidne trdine VHM

Stran 14|198 – 14|202

Kotni rezkar VHM
Ø 8, 10, 12, 16, 20 mm /
ZEFP 3+4


Tip PCR-UNI


Tip PCR-ALU


Tip N

Torusni rezkar VHM
Ø 8, 10, 12, 16, 20 mm / ZEFP 3+4


Tip W


Tip N

Groborezno-gladilni rezkar VHM
Ø 8, 10, 12, 16, 20 mm / ZEFP 4+6


Tip NF

Rezkar za fino obdelavo VHM
Ø 8, 10, 12, 16, 20 mm / ZEFP 6


Tip N

Radiusni rezkar VHM
Ø 10, 12, 16, 20 mm / ZEFP 4


Tip N

Rezkar za velika podajanja VHM
Ø 8, 10, 12, 16, 20 mm / ZEFP 6


Tip N

Četrtkrožni rezkar VHM
Ø 8, 10, 12, 16, 20 mm / ZEFP 6


Tip N

Rezkar za posnemanje zarobkov VHM
Ø 10, 12, 16, 20 mm / ZEFP 4+6


Tip N


Tip N

NOF / ZEFP = Število rezil

Držala

→ Vpenjanje orodij, poglavje 16 Pribor

Stran 16|259 – 16|261

OAL 60 – 90 mm


Koničen 87° / jeklo


Cilindričen* / jeklo

OAL 85 – 120 mm


Koničen 87° / jeklo


Cilindričen* / jeklo


Koničen 87° / VHM


Cilindričen* / VHM

OAL 110 – 150 mm


Koničen 87° / VHM


Cilindričen* / VHM

OAL 150 – 200 mm


Koničen 87° / VHM


Cilindričen* / jeklo


Cilindričen* / VHM

OAL 200 – 250 mm


Cilindričen* / jeklo


Cilindričen* / VHM

* samo pogojno primerno za rezkanje

MultiChange – Povrtalo z zamenljivimi glavami

- ▲ Do tolerančnega razreda IT 7 z absolutno zaščito pri postopku – že od prve izvrtine
- ▲ Povrtalne glave za visokohitrostno obdelavo
- ▲ Različne razdalje med zobmi za največjo natančnost krožnega teka
- ▲ Zagotovljene velike natančnosti izmenjave
- ▲ SZID = velikost spojke



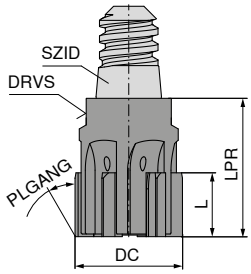

	CWC10	TiAlN	K10
			
	Levi vzvoj PLGANG 30° CERMET Skoznja izvrtina	Levi vzvoj PLGANG 30° HM Skoznja izvrtina	Z ravnimi utori PLGANG 45° VHM Skoznja izvrtina
	40 210 ...	**40 220 ...**	**40 240 ...**

DC H7 mm	SZID	L mm	LPR mm	ZEFP	DRVS mm	TQX Nm	EUR U3		EUR U3		EUR U3	
8,00	06	8	18	4	6	5,0	220,40	**080**	220,40	**080**	198,90	**080** [1]
8,01 - 9,70	06	8	18	4	6	5,0	240,20	**xxxx** [1]	240,20	**xxxx** [2]	217,30	**xxxx** [1]
9,71 - 9,99	06	8	18	6	8	5,0	271,40	**xxxx** [1]	271,40	**xxxx** [2]	244,50	**xxxx** [1]
10,00	06	8	18	6	8	5,0	251,60	**100**	251,60	**100**	224,50	**100** [1]
10,01 - 10,70	06	8	18	6	8	5,0	271,40	**xxxx** [1]	271,40	**xxxx** [2]	244,50	**xxxx** [1]
10,71 - 11,99	08	8	20	6	8	12,5	271,40	**xxxx** [1]	271,40	**xxxx** [2]	244,50	**xxxx** [1]
12,00	08	8	20	6	8	12,5	251,60	**120**	251,60	**120**	224,50	**120** [1]
12,01 - 12,70	08	8	20	6	8	12,5	271,40	**xxxx** [1]	271,40	**xxxx** [2]	244,50	**xxxx** [1]
12,71 - 13,99	10	8	22	6	10	15,0	290,00	**xxxx** [1]	290,00	**xxxx** [2]	260,20	**xxxx** [1]
14,00	10	8	22	6	10	15,0	265,70	**140**	265,70	**140**	240,20	**140** [1]
14,01 - 15,99	10	8	22	6	10	15,0	290,00	**xxxx** [1]	290,00	**xxxx** [2]	260,20	**xxxx** [1]
16,00	10	8	22	6	10	15,0	265,70	**160**	265,70	**160**	240,20	**160** [1]
16,01 - 16,20	10	8	22	6	10	15,0	290,00	**xxxx** [1]	290,00	**xxxx** [2]	260,20	**xxxx** [1]
16,21 - 17,20	10	8	22	6	13	15,0	290,00	**xxxx** [1]	290,00	**xxxx** [2]	260,20	**xxxx** [1]
17,21 - 17,99	12	12	26	6	13	20,0	302,70	**xxxx** [1]	302,70	**xxxx** [2]	271,40	**xxxx** [1]
18,00	12	12	26	6	13	20,0	280,00	**180**	280,00	**180**	251,60	**180** [1]
18,01 - 19,20	12	12	26	6	13	20,0	302,70	**xxxx** [1]	302,70	**xxxx** [2]	271,40	**xxxx** [1]
19,21 - 19,99	12	12	26	6	16	20,0	302,70	**xxxx** [1]	302,70	**xxxx** [2]	271,40	**xxxx** [1]
20,00	12	12	26	6	16	20,0	280,00	**200**	280,00	**200**	251,60	**200** [1]
20,01 - 20,20	12	12	26	6	16	20,0	302,70	**xxxx** [1]	302,70	**xxxx** [2]	271,40	**xxxx** [1]
20,21 - 21,20	12	12	26	6	16	20,0	316,90	**xxxx** [1]	316,90	**xxxx** [2]	284,30	**xxxx** [1]
21,21 - 21,99	16	12	26	6	16	25,0	316,90	**xxxx** [1]	316,90	**xxxx** [2]	284,30	**xxxx** [1]
22,00	16	12	26	6	16	25,0	292,70	**220**	292,70	**220**	260,20	**220** [1]
22,01 - 23,99	16	12	26	6	16	25,0	316,90	**xxxx** [1]	316,90	**xxxx** [2]	284,30	**xxxx** [1]
24,00	16	12	26	6	16	25,0	292,70	**240**	292,70	**240**	260,20	**240** [1]
24,01 - 24,20	16	12	26	6	16	25,0	316,90	**xxxx** [1]	316,90	**xxxx** [2]	284,30	**xxxx** [1]
24,21 - 24,99	16	12	26	6	19	25,0	339,50	**xxxx** [1]	339,50	**xxxx** [2]	304,20	**xxxx** [1]
25,00	16	12	26	6	19	25,0	309,70	**250**	309,70	**250**	281,40	**250** [1]
25,01 - 25,99	16	12	26	6	19	25,0	339,50	**xxxx** [1]	339,50	**xxxx** [2]	304,20	**xxxx** [1]
26,00	16	12	26	6	19	25,0	309,70	**260**	309,70	**260**	281,40	**260** [1]
26,01 - 26,20	16	12	26	6	19	25,0	339,50	**xxxx** [1]	339,50	**xxxx** [2]	304,20	**xxxx** [1]
26,21 - 27,99	16	12	26	6	21	25,0	339,50	**xxxx** [1]	339,50	**xxxx** [2]	304,20	**xxxx** [1]
28,00	16	12	26	6	21	25,0	309,70	**280**	309,70	**280**	281,40	**280** [1]
28,01 - 28,20	16	12	26	6	21	25,0	339,50	**xxxx** [1]	339,50	**xxxx** [2]	304,20	**xxxx** [1]
28,21 - 29,20	16	12	26	6	24	25,0	373,80	**xxxx** [1]	373,80	**xxxx** [2]	338,20	**xxxx** [1]
29,21 - 29,99	16	12	26	8	24	25,0	373,80	**xxxx** [1]	373,80	**xxxx** [2]	338,20	**xxxx** [1]
30,00	16	12	26	8	24	25,0	343,90	**300**	343,90	**300**	309,70	**300** [1]
30,01 - 30,20	16	12	26	8	24	25,0	373,80	**xxxx** [1]	373,80	**xxxx** [2]	338,20	**xxxx** [1]

P	●	●	
M		●	
K	●		
N			●
S			
H			
O			

1) Artikel ni na zalogi. Vračilo ali zamenjava artikla ni možna! / Dobavni rok: 12 delovnih dni / Najmanjša količina naročila: 2 kosa
2) Artikel ni na zalogi. Vračilo ali zamenjava artikla ni možna! / Dobavni rok: 23 delovnih dni / Najmanjša količina naročila: 2 kosa

→ v_c Stran 76

Za xxxx pri naročilu navedite želeni premer v H7 (npr. 10,89 H7 → izd. št. 40 210 1089)!
Na zahtevo so na voljo vsi drugi premeri in tolerančni razredi (npr. 8,5 $^{+0,025}$ ali 11 N7)!

Držala in pribor najdete v → **Vpenjanje orodij, 16. poglavje**.

MultiChange – Povrtalo z zamenljivimi glavami

- ▲ Do tolerančnega razreda IT 7 z absolutno zaščito pri postopku – že od prve izvrtine
- ▲ Povrtalne glave za visokohitrostno obdelavo
- ▲ Različne razdalje med zobmi za največjo natančnost krožnega teka
- ▲ Zagotovljene velike natančnosti izmenjave
- ▲ SZID = velikost spojke



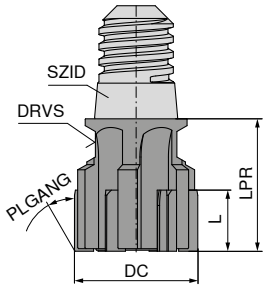

CWC10



Z ravnimi utori
PLGANG 60°
CERMET
Slepa luknja

40 211 ...

TiAlN



Z ravnimi utori
PLGANG 60°
HM
Slepa luknja

40 221 ...

K10



Z ravnimi utori
PLGANG 60°
VHM
Slepa luknja

40 241 ...

DC H7 mm	SZID	L mm	LPR mm	ZEFP	DRVS mm	TQX Nm	EUR U3		EUR U3		EUR U3	
12,20 - 12,70	06	8	20	6	6	5,0	271,40	**xxxx** [1]	271,40	**xxxx** [2]	244,50	**xxxx** [1]
12,71 - 13,99	06	8	22	6	6	5,0	290,00	**xxxx** [1]	290,00	**xxxx** [2]	260,20	**xxxx** [1]
14,00	06	8	22	6	6	5,0	265,70	**140**	265,70	**140**	240,20	**140** [1]
14,01 - 14,20	06	8	22	6	6	5,0	290,00	**xxxx** [1]	290,00	**xxxx** [2]	260,20	**xxxx** [1]
14,21 - 15,99	08	8	22	6	8	12,5	290,00	**xxxx** [1]	281,40	**xxxx** [2]	260,20	**xxxx** [1]
16,00	08	8	22	6	8	12,5	265,70	**160**	265,70	**160**	240,20	**160** [1]
16,01 - 16,20	08	8	22	6	8	12,5	290,00	**xxxx** [1]	290,00	**xxxx** [2]	260,20	**xxxx** [1]
16,21 - 17,20	10	8	22	6	10	15,0	302,70	**xxxx** [1]	302,70	**xxxx** [2]	271,40	**xxxx** [1]
17,21 - 17,99	10	12	26	6	10	15,0	302,70	**xxxx** [1]	302,70	**xxxx** [2]	271,40	**xxxx** [1]
18,00	10	12	26	6	10	15,0	280,00	**180**	280,00	**180**	251,60	**180** [1]
18,01 - 19,99	10	12	26	6	10	15,0	302,70	**xxxx** [1]	302,70	**xxxx** [2]	271,40	**xxxx** [1]
20,00	10	12	26	6	10	15,0	280,00	**200**	280,00	**200**	251,60	**200** [1]
20,01 - 20,20	10	12	26	6	10	15,0	302,70	**xxxx** [1]	302,70	**xxxx** [2]	271,40	**xxxx** [1]
20,21 - 21,99	12	12	26	6	13	20,0	316,90	**xxxx** [1]	316,90	**xxxx** [2]	284,30	**xxxx** [1]
22,00	12	12	26	6	13	20,0	292,70	**220**	292,70	**220**	260,20	**220** [1]
22,01 - 23,99	12	12	26	6	13	20,0	316,90	**xxxx** [1]	316,90	**xxxx** [2]	284,30	**xxxx** [1]
24,00	12	12	26	6	13	20,0	292,70	**240**	292,70	**240**	260,20	**240** [1]
24,01 - 24,20	12	12	26	6	13	20,0	316,90	**xxxx** [1]	316,90	**xxxx** [2]	284,30	**xxxx** [1]
24,21 - 24,99	16	12	26	6	16	25,0	339,50	**xxxx** [1]	339,50	**xxxx** [2]	304,20	**xxxx** [1]
25,00	16	12	26	6	16	25,0	309,70	**250**	309,70	**250**	281,40	**250** [1]
25,01 - 25,99	16	12	26	6	16	25,0	339,50	**xxxx** [1]	339,50	**xxxx** [2]	304,20	**xxxx** [1]
26,00	16	12	26	6	16	25,0	309,70	**260**	309,70	**260**	281,40	**260** [1]
26,01 - 27,99	16	12	26	6	16	25,0	339,50	**xxxx** [1]	339,50	**xxxx** [2]	304,20	**xxxx** [1]
28,00	16	12	26	6	16	25,0	309,70	**280**	309,70	**280**	281,40	**280** [1]
28,01 - 28,20	16	12	26	6	16	25,0	339,50	**xxxx** [1]	339,50	**xxxx** [2]	304,20	**xxxx** [1]
28,21 - 29,20	16	12	26	6	16	25,0	373,80	**xxxx** [1]	373,80	**xxxx** [2]	338,20	**xxxx** [1]
29,21 - 29,99	16	12	26	8	16	25,0	373,80	**xxxx** [1]	362,50	**xxxx** [2]	338,20	**xxxx** [1]
30,00	16	12	26	8	16	25,0	343,90	**300**	343,90	**300**	309,70	**300** [1]
30,01 - 30,20	16	12	26	8	16	25,0	373,80	**xxxx** [1]	373,80	**xxxx** [2]	338,20	**xxxx** [1]

P	●	●	
M		●	
K	●		
N			●
S			
H			
O			

1) Artikel ni na zalogi. Vračilo ali zamenjava artikla ni možna! / Dobavni rok: 12 delovnih dni / Najmanjša količina naročila: 2 kosa
2) Artikel ni na zalogi. Vračilo ali zamenjava artikla ni možna! / Dobavni rok: 23 delovnih dni / Najmanjša količina naročila: 2 kosa

→ v_c Stran 76

Za xxxx pri naročilu navedite želeni premer v H7 (npr. 12,89 H7 → izd. št. 40 211 1289)!
Na zahtevo so na voljo vsi drugi premeri in tolerančni razredi (npr. 18,5 $^{+0,025}$ ali 15 N7)!

Držala in pribor najdete v → **Vpenjanje orodij, 16. poglavje**.

Monomax – pomoč pri izbiri

			Ø 5,60 – 25,89 mm								
Kataloška št. (3xD)			40 635 …	40 625 …	40 656 …	40 652 …	40 648 …	40 605 …	40 657 …	40 644 …	40 640 …
Kataloška št. (5xD)			40 636 …	40 626 …	40 666 …	40 653 …	40 649 …	40 606 …	40 665 …	40 645 …	40 641 …
Št. sistema KOMET (3xD)			56J.93	56J.93	56J.65	56J.65	56J.17	56J.71	56H.65	56H.65	56H.17
Št. sistema KOMET (5xD)			56R.93	56R.93	56R.65	56R.65	56R.17	56R.71	56Q.65	56Q.65	56Q.17
Geometrije rezilnih robov			ASG4000	ASG3000	ASG3000	ASG0106	ASG0706	ASG3000	ASG3000	ASG0106	ASG0706
Presečni kot			25°	45°	45°	45°	45°/8°	45°	45°	45°	45°/8°
Vrsta/prevleka			DST	DST	DBG-P	DBG-P	DBC	TIN	DBG-P	DBG-P	DBC
Prednostna vrsta je na voljo			✓	✓	✓	✓		✓			
Vrsta izvrtine			Skoznja izvrtina						Slepa luknja		
Podskupina materialov		Kazalo									
P	Nelegirano jeklo	P.1.1	●	●	●			○	●		
		P.1.2	●	●	●			○	●		
		P.1.3	●	●	●			○	●		
		P.1.4	●	●	●			○	●		
		P.1.5	●	●	●			○	●		
	Nizko legirano jeklo	P.2.1	●	●	●			○	●		
		P.2.2	●	●	●			○	●		
		P.2.3	●	●	●			○	●		
		P.2.4			●	●		○	●		
	Visoko legirano jeklo in visoko legirano orodno jeklo	P.3.1				●				●	
		P.3.2				●				●	
		P.3.3				●				●	
	Nerjavno jeklo	P.4.1				●				●	
		P.4.2				●				●	
M	Nerjavno jeklo	M.1.1				●				●	
		M.2.1				●				●	
		M.3.1				●				●	
K	Siva litina	K.1.1			●			○	●		
		K.1.2			●			○	●		
	Lito železo s krogličnim grafitom	K.2.1	○	●	●				●		
		K.2.2	○	●	●				●		
	Temprana litina	K.3.1	○	●	●				●		
		K.3.2	○	●	●				●		
N	Aluminijeve gnetne zlitine	N.1.1					●				●
		N.1.2					●				●
	Aluminijeve livarske zlitine	N.2.1					●				●
		N.2.2					●				●
		N.2.3					●				●
	Baker in bakrove zlitine (bron, medenina)	N.3.1		○				●			
		N.3.2		○				●			
		N.3.3						●			
	Magnezijeve zlitine	N.4.1									
O	Nekovinski materiali	O.1.1									
		O.1.2									
		O.2.1									
		O.2.2									
		O.3.1					○				○

● = Glavno področje uporabe
○ = Pomožno področje uporabe

Monomax – Povrtala za visokohitrostno obdelavo, kratka

- ▲ Nastavljivo za najmanjše tolerance izvrtine
- ▲ Kompenzacija obrabe znotraj tolerančnega območja
- ▲ Odmik iz izvrtine se izvede z 3 do 4-kratnim podajanjem
- ▲ Do tolerančnega razreda IT 5 z absolutno zaščito pri postopku – že od prve izvrtine



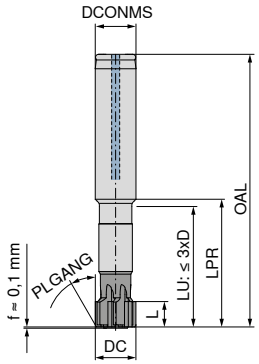



4

56J.93	56J.93	56J.71
≤ 3xD	≤ 3xD	≤ 3xD
PLGANG 45°	PLGANG 25°	PLGANG 45°
ASG3000	ASG4000	ASG3000
CERMET	CERMET	HM
Skoznja izvrtina	Skoznja izvrtina	Skoznja izvrtina

DC H7 mm	L mm	LU mm	LPR mm	OAL mm	DCONMS h6 mm	ZEFP	40 625 ... EUR U3/4E		40 635 ... EUR U3/4E		40 605 ... EUR U3/4E	
5,60 - 5,99	9,5	35	40	85	12	4	471,40	**xxxx** [1]	471,40	**xxxx** [1]	471,40	**xxxx** [1]
6,00	9,5	35	40	85	12	4	387,80	**060**	387,80	**060**	387,80	**060**
6,01 - 7,99	9,5	35	40	85	12	4	471,40	**xxxx** [1]	471,40	**xxxx** [1]	471,40	**xxxx** [1]
8,00	9,5	35	40	85	12	4	402,40	**080**	402,40	**080**	402,40	**080**
8,01 - 8,89	9,5	35	40	85	12	4	471,40	**xxxx** [1]	471,40	**xxxx** [1]	471,40	**xxxx** [1]
8,90 - 9,89	9,5	45	50	95	12	6	542,90	**xxxx** [1]	542,90	**xxxx** [1]	542,90	**xxxx** [1]
9,90 - 9,99	9,5	45	50	95	12	6	542,90	**xxxx** [1]	542,90	**xxxx** [1]	542,90	**xxxx** [1]
10,00	9,5	45	50	95	12	6	435,60	**100**	435,60	**100**	435,60	**100**
10,01 - 11,99	9,5	45	50	95	12	6	542,90	**xxxx** [1]	542,90	**xxxx** [1]	542,90	**xxxx** [1]
12,00	9,5	45	50	95	12	6	448,80	**120**	448,80	**120**	448,80	**120**
12,01 - 13,99	9,5	45	50	95	12	6	542,90	**xxxx** [1]	542,90	**xxxx** [1]	542,90	**xxxx** [1]
14,00	9,5	45	50	95	12	6	480,70	**140**	480,70	**140**	480,70	**140**
14,01 - 14,99	9,5	45	50	95	12	6	542,90	**xxxx** [1]	542,90	**xxxx** [1]	542,90	**xxxx** [1]
15,00	9,5	45	50	95	12	6	492,60	**150**	492,60	**150**	492,60	**150**
15,01 - 15,89	9,5	45	50	95	12	6	542,90	**xxxx** [1]	542,90	**xxxx** [1]	542,90	**xxxx** [1]
15,90 - 15,99	9,5	45	50	100	16	6	667,20	**xxxx** [1]	667,20	**xxxx** [1]	667,20	**xxxx** [1]
16,00	9,5	45	50	100	16	6	504,60	**160**	504,60	**160**	504,60	**160**
16,01 - 17,99	9,5	45	50	100	16	6	667,20	**xxxx** [1]	667,20	**xxxx** [1]	667,20	**xxxx** [1]
18,00	9,5	45	50	100	16	6	539,00	**180**	539,00	**180**	539,00	**180**
18,01 - 18,89	9,5	45	50	100	16	6	667,20	**xxxx** [1]	667,20	**xxxx** [1]	667,20	**xxxx** [1]
18,90 - 19,99	9,5	55	60	120	20	6	809,90	**xxxx** [1]	809,90	**xxxx** [1]	809,90	**xxxx** [1]
20,00	9,5	55	60	120	20	6	581,60	**200**	581,60	**200**	581,60	**200**
20,01 - 25,89	9,5	55	60	120	20	6	809,90	**xxxx** [1]	809,90	**xxxx** [1]	809,90	**xxxx** [1]
P							●		●		○	
M												
K							●		○		○	
N							○				●	
S												
H												
O												

1) Artikel ni na zalogi. Vračilo ali zamenjava artikla ni možna! / Dobavni rok po naročilu / Najmanjša količina naročila: 2 kosa

→ v_c Stran 77–80

Orodja ne nakrčujte!

Za xxxx pri naročilu navedite želeni Ø v H7 (npr. 15,89 H7 → izd. št. 40 635 1589)!
Na zahtevo so na voljo vsi drugi premeri in tolerančni razredi (npr. 18,5 $^{+0,025}$ ali 18 N7)!

Podrobna navodila za nastavljanje so na voljo v spletni trgovini med artikli za prenos.

→ **Stran 100**
Tukaj boste našli več informacij o geometriji posnetih robov (ASG).

Monomax – Povrtala za visokohitrostno obdelavo, kratka

- ▲ Nastavljivo za najmanjše tolerance izvrtine
- ▲ Kompenzacija obrabe znotraj tolerančnega območja
- ▲ Odmik iz izvrtine se izvede z 3 do 4-kratnim podajanjem
- ▲ Do tolerančnega razreda IT 5 z absolutno zaščito pri postopku – že od prve izvrtine

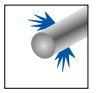

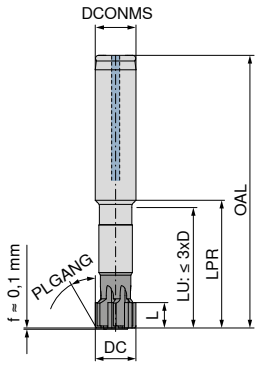

NEW



	DBG-P	DBC	DBG-P
	56J.65	56J.17	56J.65
	≤ 3xD	≤ 3xD	≤ 3xD
	PLGANG 45°	PLGANG 45/8°	PLGANG 45°
	ASG0106	ASG0706	ASG3000
	HM	HM	HM
	Skoznja izvrtina	Skoznja izvrtina	Skoznja izvrtina
	40 652 ...	**40 648 ...**	**40 656 ...**

DC $_{H7}$ mm	L mm	LU mm	LPR mm	OAL mm	DCONMS $_{h6}$ mm	ZEFP	EUR U3/4E		EUR U3/4E		EUR U3/4E	
5,60 - 5,99	9,5	35	40	85	12	4	471,40	**xxxx** [1]	471,40	**xxxx** [1]	471,40	**xxxx** [1]
6,00	9,5	35	40	85	12	4	387,80	**06000**	471,40	**06000** [1]	387,80	**06000**
6,01 - 7,99	9,5	35	40	85	12	4	471,40	**xxxx** [1]	471,40	**xxxx** [1]	471,40	**xxxx** [1]
8,00	9,5	35	40	85	12	4	402,40	**08000**	471,40	**08000** [1]	402,40	**08000**
8,01 - 8,89	9,5	35	40	85	12	4	471,40	**xxxx** [1]	471,40	**xxxx** [1]	471,40	**xxxx** [1]
8,90 - 9,89	9,5	45	50	95	12	6	542,90	**xxxx** [1]	542,90	**xxxx** [1]	542,90	**xxxx** [1]
9,90 - 9,99	9,5	45	50	95	12	6	542,90	**xxxx** [1]	542,90	**xxxx** [1]	542,90	**xxxx** [1]
10,00	9,5	45	50	95	12	6	435,60	**10000**	542,90	**10000** [1]	435,60	**10000**
10,01 - 11,99	9,5	45	50	95	12	6	542,90	**xxxx** [1]	542,90	**xxxx** [1]	542,90	**xxxx** [1]
12,00	9,5	45	50	95	12	6	448,80	**12000**	542,90	**12000** [1]	448,80	**12000**
12,01 - 13,99	9,5	45	50	95	12	6	542,90	**xxxx** [1]	542,90	**xxxx** [1]	542,90	**xxxx** [1]
14,00	9,5	45	50	95	12	6	480,70	**14000**	542,90	**14000** [1]	480,70	**14000**
14,01 - 14,99	9,5	45	50	95	12	6	542,90	**xxxx** [1]	542,90	**xxxx** [1]	542,90	**xxxx** [1]
15,00	9,5	45	50	95	12	6	492,60	**15000**	542,90	**15000** [1]	492,60	**15000**
15,01 - 15,89	9,5	45	50	95	12	6	542,90	**xxxx** [1]	542,90	**xxxx** [1]	542,90	**xxxx** [1]
15,90 - 15,99	9,5	45	50	100	16	6	667,20	**xxxx** [1]	667,20	**xxxx** [1]	667,20	**xxxx** [1]
16,00	9,5	45	50	100	16	6	504,60	**16000**	667,20	**16000** [1]	504,60	**16000**
16,01 - 17,99	9,5	45	50	100	16	6	667,20	**xxxx** [1]	667,20	**xxxx** [1]	667,20	**xxxx** [1]
18,00	9,5	45	50	100	16	6	539,00	**18000**	667,20	**18000** [1]	539,00	**18000**
18,01 - 18,89	9,5	45	50	100	16	6	667,20	**xxxx** [1]	667,20	**xxxx** [1]	667,20	**xxxx** [1]
18,90 - 19,99	9,5	55	60	120	20	6	809,90	**xxxx** [1]	809,90	**xxxx** [1]	809,90	**xxxx** [1]
20,00	9,5	55	60	120	20	6	581,60	**20000**	809,90	**20000** [1]	581,60	**20000**
20,01 - 25,89	9,5	55	60	120	20	6	809,90	**xxxx** [1]	809,90	**xxxx** [1]	809,90	**xxxx** [1]
P							●				●	
M							●					
K											●	
N									●			
S												
H												
O									○			

1) Artikel ni na zalogi. Vračilo ali zamenjava artikla ni možna! / Dobavni rok po naročilu / Najmanjša količina naročila: 2 kosa

→ v_c Stran 77–80

Orodja ne nakrčujte!

Za xxxx pri naročilu navedite želeni Ø v H7 (npr. 15,89 H7 → izd. št. 40 652 1589)!
Na zahtevo so na voljo vsi drugi premeri in tolerančni razredi (npr. 18,5 $^{+0,025}$ ali 18 N7)!

Podrobna navodila za nastavljanje so na voljo v spletni trgovini med artikli za prenos.

→ **Stran 100**
Tukaj boste našli več informacij o geometriji posnetih robov (ASG).

Monomax – Povrtala za visokohitrostno obdelavo, kratka

- ▲ Nastavljivo za najmanjše tolerance izvrtine
- ▲ Kompenzacija obrabe znotraj tolerančnega območja
- ▲ Odmik iz izvrtine se izvede z 3 do 4-kratnim podajanjem
- ▲ Do tolerančnega razreda IT 5 z absolutno zaščito pri postopku – že od prve izvrtine



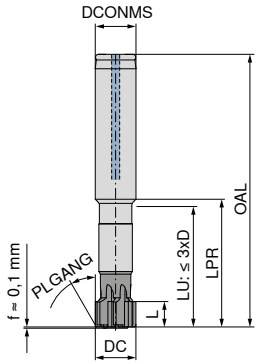

	DBG-P	DBC	DBG-P
			
	56H.65	56H.17	56H.65
			
	≤ 3xD	≤ 3xD	≤ 3xD
	PLGANG 45°	PLGANG 45/8°	PLGANG 45°
	ASG0106	ASG0706	ASG3000
	HM	HM	HM
	Slepa luknja	Slepa luknja	Slepa luknja
	40 644 ...	**40 640 ...**	**40 657 ...**

DC H7 mm	L mm	LU mm	LPR mm	OAL mm	DCONMS h6 mm	ZEFP	EUR U3/4E		EUR U3/4E		EUR U3/4E	
5,60 - 5,99	9,5	35	40	85	12	4	471,40	**xxxx** [1]	471,40	**xxxx** [1]	471,40	**xxxx** [1]
6,00	9,5	35	40	85	12	4	471,40	**06000** [1]	471,40	**06000** [1]	471,40	**06000** [1]
6,01 - 7,99	9,5	35	40	85	12	4	471,40	**xxxx** [1]	471,40	**xxxx** [1]	471,40	**xxxx** [1]
8,00	9,5	35	40	85	12	4	471,40	**08000** [1]	471,40	**08000** [1]	471,40	**08000** [1]
8,01 - 8,89	9,5	35	40	85	12	4	471,40	**xxxx** [1]	471,40	**xxxx** [1]	471,40	**xxxx** [1]
8,90 - 9,89	9,5	45	50	95	12	6	542,90	**xxxx** [1]	542,90	**xxxx** [1]	542,90	**xxxx** [1]
9,90 - 9,99	9,5	45	50	95	12	6	542,90	**xxxx** [1]	542,90	**xxxx** [1]	542,90	**xxxx** [1]
10,00	9,5	45	50	95	12	6	542,90	**10000** [1]	542,90	**10000** [1]	542,90	**10000** [1]
10,01 - 11,99	9,5	45	50	95	12	6	542,90	**xxxx** [1]	542,90	**xxxx** [1]	542,90	**xxxx** [1]
12,00	9,5	45	50	95	12	6	542,90	**12000** [1]	542,90	**12000** [1]	542,90	**12000** [1]
12,01 - 13,99	9,5	45	50	95	12	6	542,90	**xxxx** [1]	542,90	**xxxx** [1]	542,90	**xxxx** [1]
14,00	9,5	45	50	95	12	6	542,90	**14000** [1]	542,90	**14000** [1]	542,90	**14000** [1]
14,01 - 14,99	9,5	45	50	95	12	6	542,90	**xxxx** [1]	542,90	**xxxx** [1]	542,90	**xxxx** [1]
15,00	9,5	45	50	95	12	6	542,90	**15000** [1]	542,90	**15000** [1]	542,90	**15000** [1]
15,01 - 15,89	9,5	45	50	95	12	6	542,90	**xxxx** [1]	542,90	**xxxx** [1]	542,90	**xxxx** [1]
15,90 - 15,99	9,5	45	50	100	16	6	667,20	**xxxx** [1]	667,20	**xxxx** [1]	667,20	**xxxx** [1]
16,00	9,5	45	50	100	16	6	667,20	**16000** [1]	667,20	**16000** [1]	667,20	**16000** [1]
16,01 - 17,99	9,5	45	50	100	16	6	667,20	**xxxx** [1]	667,20	**xxxx** [1]	667,20	**xxxx** [1]
18,00	9,5	45	50	100	16	6	667,20	**18000** [1]	667,20	**18000** [1]	667,20	**18000** [1]
18,01 - 18,89	9,5	45	50	100	16	6	667,20	**xxxx** [1]	667,20	**xxxx** [1]	667,20	**xxxx** [1]
18,90 - 19,99	9,5	55	60	120	20	6	809,90	**xxxx** [1]	809,90	**xxxx** [1]	809,90	**xxxx** [1]
20,00	9,5	55	60	120	20	6	809,90	**20000** [1]	809,90	**20000** [1]	809,90	**20000** [1]
20,01 - 25,89	9,5	55	60	120	20	6	809,90	**xxxx** [1]	809,90	**xxxx** [1]	809,90	**xxxx** [1]

P	●		●
M	●		
K			●
N		●	
S			
H			
O		○	

1) Artikel ni na zalogi. Vračilo ali zamenjava artikla ni možna! / Dobavni rok po naročilu / Najmanjša količina naročila: 2 kosa

→ v_c Stran 77–80

Orodja ne nakrčujte!

Za xxxx pri naročilu navedite želeni Ø v H7 (npr. 15,89 H7 → izd. št. 40 644 1589)!
Na zahtevo so na voljo vsi drugi premeri in tolerančni razredi (npr. 18,5 $^{+0,025}$ ali 18 N7)!

Podrobna navodila za nastavljanje so na voljo v spletni trgovini med artikli za prenos.

→ **Stran 100**
Tukaj boste našli več informacij o geometriji posnetih robov (ASG).

Monomax – Povrtala za visokohitrostno obdelavo, dolga

- ▲ Nastavljivo za najmanjše tolerance izvrtine
- ▲ Kompenzacija obrabe znotraj tolerančnega območja
- ▲ Odmik iz izvrtine se izvede z 3 do 4-kratnim podajanjem
- ▲ Do tolerančnega razreda IT 5 z absolutno zaščito pri postopku – že od prve izvrtine



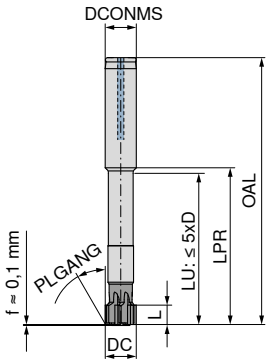

	DST	DST	TiN
			
	56R.93	56R.93	56R.71
			
	≤ 5xD	≤ 5xD	≤ 5xD
	PLGANG 45°	PLGANG 25°	PLGANG 45°
	ASG3000	ASG4000	ASG3000
	CERMET	CERMET	HM
	Skoznja izvrtina	Skoznja izvrtina	Skoznja izvrtina
	40 626 ...	**40 636 ...**	**40 606 ...**

DC H7 mm	L mm	LU mm	LPR mm	OAL mm	DCONMS h6 mm	ZEFP	EUR U3/4E		EUR U3/4E		EUR U3/4E	
5,60 - 5,99	9,5	80	85	130	12	4	471,40	**xxxx** [1]	471,40	**xxxx** [1]	471,40	**xxxx** [1]
6,00	9,5	80	85	130	12	4	387,80	**060**	387,80	**060**	387,80	**060**
6,01 - 7,99	9,5	80	85	130	12	4	471,40	**xxxx** [1]	471,40	**xxxx** [1]	471,40	**xxxx** [1]
8,00	9,5	80	85	130	12	4	402,40	**080**	402,40	**080**	402,40	**080**
8,01 - 8,89	9,5	80	85	130	12	4	471,40	**xxxx** [1]	471,40	**xxxx** [1]	471,40	**xxxx** [1]
8,90 - 9,89	9,5	80	85	130	12	6	542,90	**xxxx** [1]	542,90	**xxxx** [1]	542,90	**xxxx** [1]
9,90 - 9,99	9,5	110	115	160	12	6	602,60	**xxxx** [1]	602,60	**xxxx** [1]	602,60	**xxxx** [1]
10,00	9,5	110	115	160	12	6	435,60	**100**	435,60	**100**	435,60	**100**
10,01 - 11,99	9,5	110	115	160	12	6	602,60	**xxxx** [1]	602,60	**xxxx** [1]	602,60	**xxxx** [1]
12,00	9,5	110	115	160	12	6	448,80	**120**	448,80	**120**	448,80	**120**
12,01 - 13,99	9,5	110	115	160	12	6	602,60	**xxxx** [1]	602,60	**xxxx** [1]	602,60	**xxxx** [1]
14,00	9,5	110	115	160	12	6	480,70	**140**	480,70	**140**	480,70	**140**
14,01 - 14,99	9,5	110	115	160	12	6	602,60	**xxxx** [1]	602,60	**xxxx** [1]	602,60	**xxxx** [1]
15,00	9,5	110	115	160	12	6	492,60	**150**	492,60	**150**	492,60	**150**
15,01 - 15,89	9,5	110	115	160	12	6	602,60	**xxxx** [1]	602,60	**xxxx** [1]	602,60	**xxxx** [1]
15,90 - 15,99	9,5	125	130	180	16	6	667,20	**xxxx** [1]	667,20	**xxxx** [1]	667,20	**xxxx** [1]
16,00	9,5	125	130	180	16	6	504,60	**160**	504,60	**160**	504,60	**160**
16,01 - 17,99	9,5	125	130	180	16	6	667,20	**xxxx** [1]	667,20	**xxxx** [1]	667,20	**xxxx** [1]
18,00	9,5	125	130	180	16	6	539,00	**180**	539,00	**180**	539,00	**180**
18,01 - 18,89	9,5	125	130	180	16	6	667,20	**xxxx** [1]	667,20	**xxxx** [1]	667,20	**xxxx** [1]
18,90 - 19,99	9,5	135	140	200	20	6	809,90	**xxxx** [1]	809,90	**xxxx** [1]	809,90	**xxxx** [1]
20,00	9,5	135	140	200	20	6	581,60	**200**	581,60	**200**	581,60	**200**
20,01 - 25,89	9,5	135	140	200	20	6	809,90	**xxxx** [1]	809,90	**xxxx** [1]	809,90	**xxxx** [1]
P								●		●		○
M												
K								●		○		○
N								○				●
S												
H												
O												

1) Artikel ni na zalogi. Vračilo ali zamenjava artikla ni možna! / Dobavni rok po naročilu / Najmanjša količina naročila: 2 kosa

→ v_c Stran 77–80

Orodja ne nakrčujte!

Za xxxx pri naročilu navedite želeni Ø v H7 (npr. 15,89 H7 → izd. št. 40 636 1589)!
Na zahtevo so na voljo vsi drugi premeri in tolerančni razredi (npr. 18,5 $^{+0,025}$ ali 18 N7)!

Podrobna navodila za nastavljanje so na voljo v spletni trgovini med artikli za prenos.

→ **Stran 100**
Tukaj boste našli več informacij o geometriji posnetih robov (ASG).

Monomax – Povrtala za visokohitrostno obdelavo, dolga

- ▲ Nastavljivo za najmanjše tolerance izvrtine
- ▲ Kompenzacija obrabe znotraj tolerančnega območja
- ▲ Odmik iz izvrtine se izvede z 3 do 4-kratnim podajanjem
- ▲ Do tolerančnega razreda IT 5 z absolutno zaščito pri postopku – že od prve izvrtine

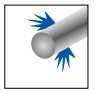

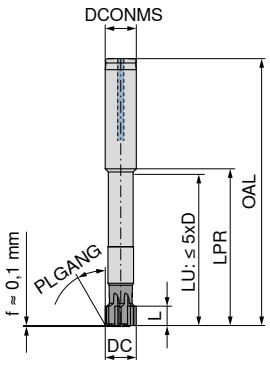

NEW

	DBG-P	DBC	DBG-P
			
	56R.65	56R.17	56R.65
			
	≤ 5xD	≤ 5xD	≤ 5xD
	PLGANG 45°	PLGANG 45/8°	PLGANG 45°
	ASG0106	ASG0706	ASG3000
	HM	HM	HM
	Skoznja izvrtina	Skoznja izvrtina	Skoznja izvrtina
	40 653 ...	**40 649 ...**	**40 666 ...**

DC H7 mm	L mm	LU mm	LPR mm	OAL mm	DCONMS h6 mm	ZEFP	EUR U3/4E		EUR U3/4E		EUR U3/4E	
5,60 - 5,99	9,5	80	85	130	12	4	471,40	**xxxx** [1]	471,40	**xxxx** [1]	471,40	**xxxx** [1]
6,00	9,5	80	85	130	12	4	387,80	**06000**	471,40	**06000**[1]	387,80	**06000**
6,01 - 7,99	9,5	80	85	130	12	4	471,40	**xxxx** [1]	471,40	**xxxx** [1]	471,40	**xxxx** [1]
8,00	9,5	80	85	130	12	4	402,40	**08000**	471,40	**08000**[1]	402,40	**08000**
8,01 - 8,89	9,5	80	85	130	12	4	471,40	**xxxx** [1]	471,40	**xxxx** [1]	471,40	**xxxx** [1]
8,90 - 9,89	9,5	80	85	130	12	6	542,90	**xxxx** [1]	542,90	**xxxx** [1]	542,90	**xxxx** [1]
9,90 - 9,99	9,5	110	115	160	12	6	602,60	**xxxx** [1]	602,60	**xxxx** [1]	602,60	**xxxx** [1]
10,00	9,5	110	115	160	12	6	435,60	**10000**	602,60	**10000**[1]	435,60	**10000**
10,01 - 11,99	9,5	110	115	160	12	6	602,60	**xxxx** [1]	602,60	**xxxx** [1]	602,60	**xxxx** [1]
12,00	9,5	110	115	160	12	6	448,80	**12000**	602,60	**12000**[1]	448,80	**12000**
12,01 - 13,99	9,5	110	115	160	12	6	602,60	**xxxx** [1]	602,60	**xxxx** [1]	602,60	**xxxx** [1]
14,00	9,5	110	115	160	12	6	480,70	**14000**	602,60	**14000**[1]	480,70	**14000**
14,01 - 14,99	9,5	110	115	160	12	6	602,60	**xxxx** [1]	602,60	**xxxx** [1]	602,60	**xxxx** [1]
15,00	9,5	110	115	160	12	6	492,60	**15000**	602,60	**15000**[1]	492,60	**15000**
15,01 - 15,89	9,5	110	115	160	12	6	602,60	**xxxx** [1]	602,60	**xxxx** [1]	602,60	**xxxx** [1]
15,90 - 15,99	9,5	125	130	180	16	6	667,20	**xxxx** [1]	667,20	**xxxx** [1]	667,20	**xxxx** [1]
16,00	9,5	125	130	180	16	6	504,60	**16000**	667,20	**16000**[1]	504,60	**16000**
16,01 - 17,99	9,5	125	130	180	16	6	667,20	**xxxx** [1]	667,20	**xxxx** [1]	667,20	**xxxx** [1]
18,00	9,5	125	130	180	16	6	539,00	**18000**	667,20	**18000**[1]	539,00	**18000**
18,01 - 18,89	9,5	125	130	180	16	6	667,20	**xxxx** [1]	667,20	**xxxx** [1]	667,20	**xxxx** [1]
18,90 - 19,99	9,5	135	140	200	20	6	809,90	**xxxx** [1]	809,90	**xxxx** [1]	809,90	**xxxx** [1]
20,00	9,5	135	140	200	20	6	581,60	**20000**	809,90	**20000**[1]	581,60	**20000**
20,01 - 25,89	9,5	135	140	200	20	6	809,90	**xxxx** [1]	809,90	**xxxx** [1]	809,90	**xxxx** [1]
P							●				●	
M							●					
K											●	
N									●			
S												
H												
O									○			

1) Artikel ni na zalogi. Vračilo ali zamenjava artikla ni možna! / Dobavni rok po naročilu / Najmanjša količina naročila: 2 kosa

→ v_c Stran 77–80

Orodja ne nakrčujte!

Za xxxx pri naročilu navedite želeni Ø v H7 (npr. 15,89 H7 → izd. št. 40 653 1589)!
Na zahtevo so na voljo vsi drugi premeri in tolerančni razredi (npr. 18,5 $^{+0,025}$ ali 18 N7)!

Podrobna navodila za nastavljanje so na voljo v spletni trgovini med artikli za prenos.

→ **Stran 100**
Tukaj boste našli več informacij o geometriji posnetih robov (ASG).

Monomax – Povrtala za visokohitrostno obdelavo, dolga

▲ Nastavljivo za najmanjše tolerance izvrtine
▲ Kompenzacija obrabe znotraj tolerančnega območja
▲ Odmik iz izvrtine se izvede z 3 do 4-kratnim podajanjem
▲ Do tolerančnega razreda IT 5 z absolutno zaščito pri postopku – že od prve izvrtine



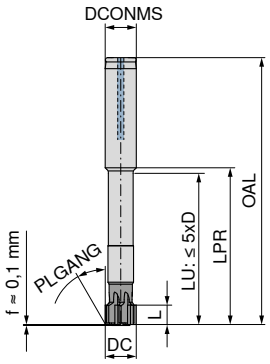

	DBG-P	DBC	DBG-P
			
	56Q.65	56Q.17	56Q.65
			
	≤ 5xD	≤ 5xD	≤ 5xD
	PLGANG 45°	PLGANG 45/8°	PLGANG 45°
	ASG0106	ASG0706	ASG3000
	HM	HM	HM
	Slepa luknja	Slepa luknja	Slepa luknja
	40 645 ...	**40 641 ...**	**40 665 ...**

DC H7 mm	L mm	LU mm	LPR mm	OAL mm	DCONMS h6 mm	ZEFP	EUR U3/4E		EUR U3/4E		EUR U3/4E	
5,60 - 5,99	9,5	80	85	130	12	4	471,40	**xxxx** [1]	471,40	**xxxx** [1]	471,40	**xxxx** [1]
6,00	9,5	80	85	130	12	4	471,40	**06000** [1]	471,40	**06000** [1]	471,40	**06000** [1]
6,01 - 7,99	9,5	80	85	130	12	4	471,40	**xxxx** [1]	471,40	**xxxx** [1]	471,40	**xxxx** [1]
8,00	9,5	80	85	130	12	4	471,40	**08000** [1]	471,40	**08000** [1]	471,40	**08000** [1]
8,01 - 8,89	9,5	80	85	130	12	4	471,40	**xxxx** [1]	471,40	**xxxx** [1]	471,40	**xxxx** [1]
8,90 - 9,89	9,5	80	85	130	12	6	542,90	**xxxx** [1]	542,90	**xxxx** [1]	542,90	**xxxx** [1]
9,90 - 9,99	9,5	110	115	160	12	6	602,60	**xxxx** [1]	602,60	**xxxx** [1]	602,60	**xxxx** [1]
10,00	9,5	110	115	160	12	6	602,60	**10000** [1]	602,60	**10000** [1]	602,60	**10000** [1]
10,01 - 11,99	9,5	110	115	160	12	6	602,60	**xxxx** [1]	602,60	**xxxx** [1]	602,60	**xxxx** [1]
12,00	9,5	110	115	160	12	6	602,60	**12000** [1]	602,60	**12000** [1]	602,60	**12000** [1]
12,01 - 13,99	9,5	110	115	160	12	6	602,60	**xxxx** [1]	602,60	**xxxx** [1]	602,60	**xxxx** [1]
14,00	9,5	110	115	160	12	6	602,60	**14000** [1]	602,60	**14000** [1]	602,60	**14000** [1]
14,01 - 14,99	9,5	110	115	160	12	6	602,60	**xxxx** [1]	602,60	**xxxx** [1]	602,60	**xxxx** [1]
15,00	9,5	110	115	160	12	6	602,60	**15000** [1]	602,60	**15000** [1]	602,60	**15000** [1]
15,01 - 15,89	9,5	110	115	160	12	6	602,60	**xxxx** [1]	602,60	**xxxx** [1]	602,60	**xxxx** [1]
15,90 - 15,99	9,5	125	130	180	16	6	667,20	**xxxx** [1]	667,20	**xxxx** [1]	667,20	**xxxx** [1]
16,00	9,5	125	130	180	16	6	667,20	**16000** [1]	667,20	**16000** [1]	667,20	**16000** [1]
16,01 - 17,99	9,5	125	130	180	16	6	667,20	**xxxx** [1]	667,20	**xxxx** [1]	667,20	**xxxx** [1]
18,00	9,5	125	130	180	16	6	667,20	**18000** [1]	667,20	**18000** [1]	667,20	**18000** [1]
18,01 - 18,89	9,5	125	130	180	16	6	667,20	**xxxx** [1]	667,20	**xxxx** [1]	667,20	**xxxx** [1]
18,90 - 19,99	9,5	135	140	200	20	6	809,90	**xxxx** [1]	809,90	**xxxx** [1]	809,90	**xxxx** [1]
20,00	9,5	135	140	200	20	6	809,90	**20000** [1]	809,90	**20000** [1]	809,90	**20000** [1]
20,01 - 25,89	9,5	135	140	200	20	6	809,90	**xxxx** [1]	809,90	**xxxx** [1]	809,90	**xxxx** [1]
P							●				●	
M							●					
K											●	
N									●			
S												
H												
O									○			

1) Artikel ni na zalogi. Vračilo ali zamenjava artikla ni možna! / Dobavni rok po naročilu / Najmanjša količina naročila: 2 kosa

→ v_c Stran 77–80

Orodja ne nakrčujte!

Za xxxx pri naročilu navedite želeni Ø v H7 (npr. 15,89 H7 → izd. št. 40 645 1589)!
Na zahtevo so na voljo vsi drugi premeri in tolerančni razredi (npr. 18,5 $^{+0,025}$ ali 18 N7)!

Podrobna navodila za nastavljanje so na voljo v spletni trgovini med artikli za prenos.

→ **Stran 100**
Tukaj boste našli več informacij o geometriji posnetih robov (ASG).

Fullmax – Visokozmogljivo strojno povrtalo, kratko

- ▲ Ekstremno neenakomerna delitev
- ▲ Zasnovana za visokohitrostno obdelavo
- ▲ Specializirane geometrije in prevleke za univerzalno uporabo

UNI



DBG-U

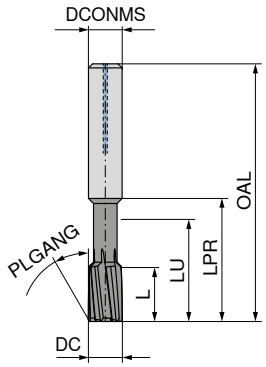



51P.57



Levi vzvoj
PLGANG 30°
ASG2210
VHM
Skoznja izvrtina

40 483 ...

DC $_{H7}$ mm	L mm	LU mm	LPR mm	OAL mm	DCONMS $_{h6}$ mm	ZEFP	EUR U4/4R	
4	12	24	28	50	4	4	135,80	**04000**
5	12	31	36	64	6	4	137,90	**05000**
6	12	31	36	64	6	4	140,90	**06000**
7	16	31	36	70	8	6	147,20	**07000**
8	16	31	36	70	8	6	147,20	**08000**
9	16	35	40	80	10	6	207,80	**09000**
10	16	35	40	80	10	6	207,80	**10000**
11	20	40	45	90	12	6	275,80	**11000**
12	20	40	45	90	12	6	275,80	**12000**
16	20	40	45	93	16	8	408,90	**16000**

P	●
M	●
K	●
N	○
S	○
H	○
O	

→ v_c Stran 83

→ **Stran 100**
Tukaj boste našli več informacij o geometriji posnetih robov (ASG).

Fullmax – Visokozmogljivo strojno povrtalo, kratko

▲ Ekstremno neenakomerna delitev
▲ Zasnovana za visokohitrostno obdelavo
▲ Specializirane geometrije in prevleke za univerzalno uporabo
▲ Toleranca: Ø 2,96 – 6,03 mm = +0,004 mm
▲ Toleranca: Ø 6,04 – 20,05 mm = +0,005 mm

UNI

DBG-U

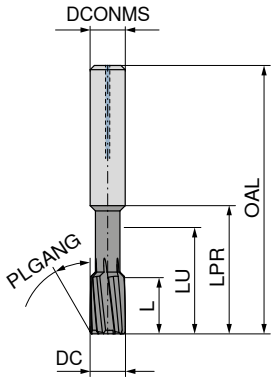



51P.57



Levi vzvoj
PLGANG 30°
ASG2210
VHM
Skoznja izvrtina

40 489 ...

DC +0,004/+0,005 mm	L mm	LU mm	LPR mm	OAL mm	DCONMS h6 mm	ZEFP	EUR U4/4R	
2,96 - 3,96	12	24	28	50	4	4	169,90	**xxxxx**[1)]
3,97	12	24	28	50	4	4	144,00	**03970**
3,98	12	24	28	50	4	4	144,00	**03980**
3,99	12	24	28	50	4	4	144,00	**03990**
4,00	12	24	28	50	4	4	144,00	**04000**
4,01	12	24	28	50	4	4	144,00	**04010**
4,02	12	24	28	50	4	4	144,00	**04020**
4,03	12	24	28	50	4	4	144,00	**04030**
4,04 - 4,05	12	24	28	50	4	4	169,90	**xxxxx**[1)]
4,06 - 4,96	12	31	36	64	6	4	172,40	**xxxxx**[1)]
4,97	12	31	36	64	6	4	147,20	**04970**
4,98	12	31	36	64	6	4	147,20	**04980**
4,99	12	31	36	64	6	4	147,20	**04990**
5,00	12	31	36	64	6	4	147,20	**05000**
5,01	12	31	36	64	6	4	147,20	**05010**
5,02	12	31	36	64	6	4	147,20	**05020**
5,03	12	31	36	64	6	4	147,20	**05030**
5,04 - 5,96	12	31	36	64	6	4	169,90	**xxxxx**[1)]
5,97	12	31	36	64	6	4	148,20	**05970**
5,98	12	31	36	64	6	4	148,20	**05980**
5,99	12	31	36	64	6	4	148,20	**05990**
6,00	12	31	36	64	6	4	148,20	**06000**
6,01	12	31	36	64	6	4	148,20	**06010**
6,02	12	31	36	64	6	4	148,20	**06020**
6,03	12	31	36	64	6	4	148,20	**06030**
6,04 - 6,05	12	31	36	64	6	4	169,90	**xxxxx**[1)]
6,06 - 7,96	16	31	36	70	8	6	181,40	**xxxxx**[1)]
7,97	16	31	36	70	8	6	155,40	**07970**
7,98	16	31	36	70	8	6	155,40	**07980**
7,99	16	31	36	70	8	6	155,40	**07990**
8,00	16	31	36	70	8	6	155,40	**08000**
8,01	16	31	36	70	8	6	155,40	**08010**
8,02	16	31	36	70	8	6	155,40	**08020**
8,03	16	31	36	70	8	6	155,40	**08030**

P	●
M	●
K	●
N	○
S	○
H	○
O	

1) Artikel ni na zalogi. Vračilo ali zamenjava artikla ni možna! / Dobavni rok po naročilu

→ v_c Stran 83

→ **Stran 101**
Tukaj boste našli ustrezne mere, ki jih je mogoče pokriti s tem konceptom orodja.
Za xxxx pri naročilu navedite želeni premer (npr. Ø 8,82 mm → kataloška št. 40 489 08820).

→ **Stran 100**
Tukaj boste našli več informacij o geometriji posnetih robov (ASG).

Nadaljevanje na naslednji strani

Fullmax – Visokozmogljivo strojno povrtalo, kratko

- ▲ Ekstremno neenakomerna delitev
- ▲ Zasnovana za visokohitrostno obdelavo
- ▲ Specializirane geometrije in prevleke za univerzalno uporabo
- ▲ Toleranca: Ø 2,96 – 6,03 mm = +0,004 mm
- ▲ Toleranca: Ø 6,04 – 20,05 mm = +0,005 mm

UNI



DBG-U



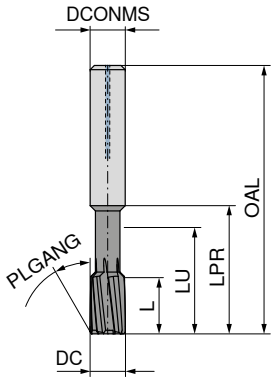

51P.57



Levi vzvoj
PLGANG 30°
ASG2210
VHM
Skoznja izvrtina

40 489 ...

DC +0,004/+0,005 mm	L mm	LU mm	LPR mm	OAL mm	DCONMS h6 mm	ZEFP	EUR U4/4R	
8,04 - 8,05	16	31	36	70	8	6	181,40	**xxxxx**[1]
8,06 - 9,96	16	35	40	80	10	6	225,20	**xxxxx**[1]
9,97	16	35	40	80	10	6	221,30	**09970**
9,98	16	35	40	80	10	6	221,30	**09980**
9,99	16	35	40	80	10	6	221,30	**09990**
10,00	16	35	40	80	10	6	221,30	**10000**
10,01	16	35	40	80	10	6	221,30	**10010**
10,02	16	35	40	80	10	6	221,30	**10020**
10,03	16	35	40	80	10	6	221,30	**10030**
10,04 - 10,05	16	35	40	80	10	6	225,20	**xxxxx**[1]
10,06 - 11,96	20	40	45	90	12	6	339,60	**xxxxx**[1]
11,97	20	40	45	90	12	6	294,30	**11970**
11,98	20	40	45	90	12	6	294,30	**11980**
11,99	20	40	45	90	12	6	294,30	**11990**
12,00	20	40	45	90	12	6	294,30	**12000**
12,01	20	40	45	90	12	6	294,30	**12010**
12,02	20	40	45	90	12	6	294,30	**12020**
12,03	20	40	45	90	12	6	294,30	**12030**
12,04 - 12,05	20	40	45	90	12	6	339,60	**xxxxx**[1]
12,06 - 14,05	20	40	45	90	14	6	396,20	**xxxxx**[1]
14,06 - 15,96	20	40	45	93	16	6	451,60	**xxxxx**[1]
15,97 - 16,05	20	40	45	93	16	8	510,00	**xxxxx**[1]
16,06 - 18,05	20	47	52	100	18	8	543,20	**xxxxx**[1]
18,06 - 20,05	20	45	50	102	20	8	576,70	**xxxxx**[1]

P	●
M	●
K	●
N	○
S	○
H	○
O	

1) Artikel ni na zalogi. Vračilo ali zamenjava artikla ni možna! / Dobavni rok po naročilu

→ v_c Stran 83

→ **Stran 101**
Tukaj boste našli ustrezne mere, ki jih je mogoče pokriti s tem konceptom orodja.
Za xxxx pri naročilu navedite želeni premer (npr. Ø 8,82 mm → kataloška št. 40 489 08820).

→ **Stran 100**
Tukaj boste našli več informacij o geometriji posnetih robov (ASG).

Fullmax – Visokozmogljivo strojno povrtalo, kratko

▲ Ekstremno neenakomerna delitev
▲ Zasnovana za visokohitrostno obdelavo
▲ Specializirane geometrije in prevleke za univerzalno uporabo

UNI



DBG-U

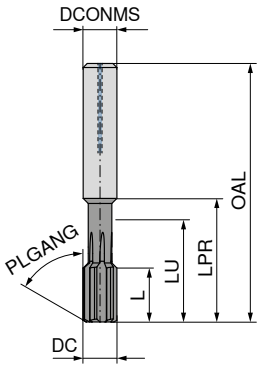



51M.57



Z ravnimi utori
PLGANG 60°
ASG2110
VHM
Slepa luknja

40 481 ...

DC H7 mm	L mm	LU mm	LPR mm	OAL mm	DCONMS h6 mm	ZEFP	EUR U4/4R	
4	12	24	28	50	4	4	113,20	**04000**
5	12	31	36	64	6	4	115,30	**05000**
6	12	31	36	64	6	4	120,40	**06000**
7	16	31	36	70	8	6	126,60	**07000**
8	16	31	36	70	8	6	126,60	**08000**
9	16	35	40	80	10	6	181,10	**09000**
10	16	35	40	80	10	6	181,10	**10000**
11	20	40	45	90	12	6	240,80	**11000**
12	20	40	45	90	12	6	240,80	**12000**
16	20	40	45	93	16	8	366,00	**16000**

P	●
M	●
K	●
N	○
S	○
H	○
O	

→ v_c Stran 83

→ **Stran 100**
Tukaj boste našli več informacij o geometriji posnetih robov (ASG).

Fullmax – Visokozmogljivo strojno povrtalo, kratko

- ▲ Ekstremno neenakomerna delitev
- ▲ Zasnovana za visokohitrostno obdelavo
- ▲ Specializirane geometrije in prevleke za univerzalno uporabo
- ▲ Toleranca: Ø 2,96 – 6,03 mm = +0,004 mm
- ▲ Toleranca: Ø 6,04 – 20,05 mm = +0,005 mm

UNI



DBG-U

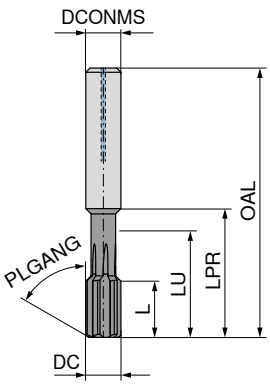



51M.57



Z ravnimi utori
PLGANG 60°
ASG2110
VHM
Slepa luknja

40 488 ...

DC +0,004/+0,005 mm	L mm	LU mm	LPR mm	OAL mm	DCONMS h6 mm	ZEFP	EUR U4/4R	
2,96 - 3,96	12	24	28	50	4	4	141,40	**xxxxx**[1)]
3,97	12	24	28	50	4	4	121,40	**03970**
3,98	12	24	28	50	4	4	121,40	**03980**
3,99	12	24	28	50	4	4	121,40	**03990**
4,00	12	24	28	50	4	4	121,40	**04000**
4,01	12	24	28	50	4	4	121,40	**04010**
4,02	12	24	28	50	4	4	121,40	**04020**
4,03	12	24	28	50	4	4	121,40	**04030**
4,04 - 4,05	12	24	28	50	4	4	141,40	**xxxxx**[1)]
4,06 - 4,96	12	31	36	64	6	4	145,40	**xxxxx**[1)]
4,97	12	31	36	64	6	4	124,50	**04970**
4,98	12	31	36	64	6	4	124,50	**04980**
4,99	12	31	36	64	6	4	124,50	**04990**
5,00	12	31	36	64	6	4	124,50	**05000**
5,01	12	31	36	64	6	4	124,50	**05010**
5,02	12	31	36	64	6	4	124,50	**05020**
5,03	12	31	36	64	6	4	124,50	**05030**
5,04 - 5,96	12	31	36	64	6	4	145,40	**xxxxx**[1)]
5,97	12	31	36	64	6	4	126,60	**05970**
5,98	12	31	36	64	6	4	126,60	**05980**
5,99	12	31	36	64	6	4	126,60	**05990**
6,00	12	31	36	64	6	4	126,60	**06000**
6,01	12	31	36	64	6	4	126,60	**06010**
6,02	12	31	36	64	6	4	126,60	**06020**
6,03	12	31	36	64	6	4	126,60	**06030**
6,04 - 6,05	12	31	36	64	6	4	145,40	**xxxxx**[1)]
6,06 - 7,96	16	31	36	70	8	6	157,00	**xxxxx**[1)]
7,97	16	31	36	70	8	6	132,80	**07970**
7,98	16	31	36	70	8	6	132,80	**07980**
7,99	16	31	36	70	8	6	132,80	**07990**
8,00	16	31	36	70	8	6	132,80	**08000**
8,01	16	31	36	70	8	6	132,80	**08010**
8,02	16	31	36	70	8	6	132,80	**08020**
8,03	16	31	36	70	8	6	132,80	**08030**

P	●
M	●
K	●
N	○
S	○
H	○
O	

1) Artikel ni na zalogi. Vračilo ali zamenjava artikla ni možna! / Dobavni rok po naročilu

→ v_c Stran 83

→ **Stran 101**
Tukaj boste našli ustrezne mere, ki jih je mogoče pokriti s tem konceptom orodja.
Za xxxx pri naročilu navedite želeni premer (npr. Ø 8,82 mm → kataloška št. 40 488 08820).

→ **Stran 100**
Tukaj boste našli več informacij o geometriji posnetih robov (ASG).

Nadaljevanje na naslednji strani

Fullmax – Visokozmogljivo strojno povrtalo, kratko

- ▲ Ekstremno neenakomerna delitev
- ▲ Zasnovana za visokohitrostno obdelavo
- ▲ Specializirane geometrije in prevleke za univerzalno uporabo
- ▲ Toleranca: Ø 2,96 – 6,03 mm = +0,004 mm
- ▲ Toleranca: Ø 6,04 – 20,05 mm = +0,005 mm

UNI



DBG-U



51M.57



Z ravnimi utori
PLGANG 60°
ASG2110
VHM
Slepa luknja

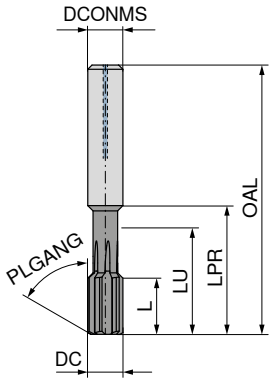

40 488 ...

DC +0,004/+0,005 mm	L mm	LU mm	LPR mm	OAL mm	DCONMS h6 mm	ZEFP	EUR U4/4R	
8,04 - 8,05	16	31	36	70	8	6	157,00	**xxxxx**[1]
8,06 - 9,96	16	35	40	80	10	6	199,40	**xxxxx**[1]
9,97	16	35	40	80	10	6	193,50	**09970**
9,98	16	35	40	80	10	6	193,50	**09980**
9,99	16	35	40	80	10	6	193,50	**09990**
10,00	16	35	40	80	10	6	193,50	**10000**
10,01	16	35	40	80	10	6	193,50	**10010**
10,02	16	35	40	80	10	6	193,50	**10020**
10,03	16	35	40	80	10	6	193,50	**10030**
10,04 - 10,05	16	35	40	80	10	6	199,40	**xxxxx**[1]
10,06 - 11,96	20	40	45	90	12	6	302,30	**xxxxx**[1]
11,97	20	40	45	90	12	6	258,30	**11970**
11,98	20	40	45	90	12	6	258,30	**11980**
11,99	20	40	45	90	12	6	258,30	**11990**
12,00	20	40	45	90	12	6	258,30	**12000**
12,01	20	40	45	90	12	6	258,30	**12010**
12,02	20	40	45	90	12	6	258,30	**12020**
12,03	20	40	45	90	12	6	258,30	**12030**
12,04 - 12,05	20	40	45	90	12	6	302,30	**xxxxx**[1]
12,06 - 14,05	20	40	45	90	14	6	351,30	**xxxxx**[1]
14,06 - 15,96	20	40	45	93	16	6	406,50	**xxxxx**[1]
15,97 - 16,05	20	40	45	93	16	8	458,90	**xxxxx**[1]
16,06 - 18,05	20	47	52	100	18	8	486,70	**xxxxx**[1]
18,06 - 20,05	20	45	50	102	20	8	527,40	**xxxxx**[1]

P	●
M	●
K	●
N	○
S	○
H	○
O	

1) Artikel ni na zalogi. Vračilo ali zamenjava artikla ni možna! / Dobavni rok po naročilu

→ v_c Stran 83

→ **Stran 101**
Tukaj boste našli ustrezne mere, ki jih je mogoče pokriti s tem konceptom orodja.
Za xxxx pri naročilu navedite želeni premer (npr. Ø 8,82 mm → kataloška št. 40 488 08820).

→ **Stran 100**
Tukaj boste našli več informacij o geometriji posnetih robov (ASG).

Fullmax – Visokozmogljivo strojno povrtalo, dolgo

▲ Ekstremno neenakomerna delitev
▲ Zasnovana za visokohitrostno obdelavo
▲ Specializirane geometrije in prevleke



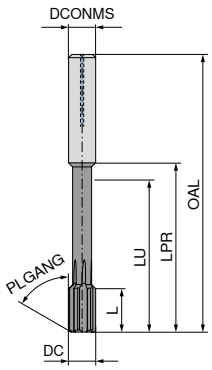

	UNI	VA	ALU
	DBG-U	DBQ	DBC-N
			
	52P.57	52S.44	52N.17
			
	Levi vzvoj	Levi vzvoj	Z ravnimi utori
	PLGANG 30°	PLGANG 30°	PLGANG 30°
	ASG2210	ASG2231	ASG2270
	VHM	VHM	VHM
	Skoznja izvrtina	Skoznja izvrtina	Skoznja izvrtina

DC $_{H7}$ mm	L mm	LU mm	LPR mm	OAL mm	DCONMS $_{h6}$ mm	ZEFP	40 484 ... EUR U4/4R		40 401 ... EUR U4/4R		40 471 ... EUR U4/4R	
4	12	28	32	60	4	4	175,30	**04000**	192,50	**04000**	192,50	**04000**[1)]
5	12	35	40	76	6	4	178,00	**05000**	195,30	**05000**	195,30	**05000**[1)]
6	12	35	40	76	6	4	181,90	**06000**	199,20	**06000**	199,20	**06000**[1)]
7	16	60	65	101	8	6	189,80	**07000**	208,50	**07000**	208,50	**07000**[1)]
8	16	60	65	101	8	6	189,80	**08000**	208,50	**08000**	208,50	**08000**[1)]
9	16	63	68	108	10	6	268,20	**09000**	296,10	**09000**	296,10	**09000**[1)]
10	16	63	68	108	10	6	268,20	**10000**	296,10	**10000**	296,10	**10000**[1)]
11	20	80	85	130	12	6	355,80	**11000**	390,40	**11000**	390,40	**11000**[1)]
12	20	80	85	130	12	6	355,80	**12000**	390,40	**12000**	390,40	**12000**[1)]
16	20	97	102	150	16	6	467,40	**16000**	513,90	**16000**	513,90	**16000**[1)]

P	●	●	
M	●	●	
K	●		
N	○		●
S	○		
H	○		
O			○

1) Artikel ni na zalogi. Vračilo ali zamenjava artikla ni možna! / Dobavni rok po naročilu / Najmanjša količina naročila: 2 kosa

→ v_c Stran 81+82

→ **Stran 100**
Tukaj boste našli več informacij o geometriji posnetih robov (ASG).

Fullmax – Visokozmogljivo strojno povrtalo, dolgo

- ▲ Ekstremno neenakomerna delitev
- ▲ Zasnovana za visokohitrostno obdelavo
- ▲ Specializirane geometrije in prevleke
- ▲ Toleranca: Ø 2,96 – 5,96 mm = +0,004 mm
- ▲ Toleranca: Ø 5,97 – 20,05 mm = +0,005 mm



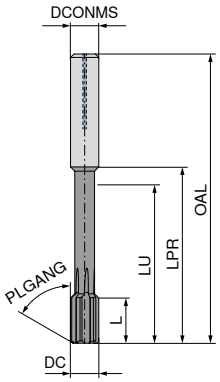

UNI	VA	K	ALU	H
DBG-U	DBQ	DBG-P	DBC-N	DBF-A
				
52P.57	52S.44	52J.65	52N.17	52G.55
				
Levi vzvoj	Levi vzvoj	Z ravnimi utori	Z ravnimi utori	Z ravnimi utori
PLGANG 30°	PLGANG 30°	PLGANG 30°	PLGANG 30°	PLGANG 30°
ASG2210	ASG2231	ASG2350	ASG2270	ASG2360
VHM	VHM	VHM	VHM	VHM
Skoznja izvrtina	Skoznja izvrtina	Skoznja izvrtina	Skoznja izvrtina	Skoznja izvrtina
40 486 ...	**40 403 ...**	**40 477 ...**	**40 473 ...**	**40 475 ...**

DC +0,004/+0,005 mm	L mm	LU mm	LPR mm	OAL mm	DCONMS h6 mm	ZEFP	EUR U4/4R		EUR U4/4R		EUR U4/4R		EUR U4/4R		EUR U4/4R	
2,96 - 3,96	12	28	32	60	4	4	219,10	**xxxxx**[2]	224,20	**xxxxx**[1]			224,20	**xxxxx**[1]	224,20	**xxxxx**[1]
2,96 - 3,96	12	28	32	60	4	6					224,20	**xxxxx**[1]				
3,97	12	28	32	60	4	4	185,90	**03970**	204,50	**03970**[1]			224,20	**03970**[1]	224,20	**03970**[1]
3,97	12	28	32	60	4	6					224,20	**03970**[1]				
3,98	12	28	32	60	4	4	185,90	**03980**	204,50	**03980**[1]			224,20	**03980**[1]	224,20	**03980**[1]
3,98	12	28	32	60	4	6					224,20	**03980**[1]				
3,99	12	28	32	60	4	4	185,90	**03990**	204,50	**03990**[1]			224,20	**03990**[1]	224,20	**03990**[1]
3,99	12	28	32	60	4	6					224,20	**03990**[1]				
4,00	12	28	32	60	4	4	185,90	**04000**	204,50	**04000**[1]			224,20	**04000**[1]	224,20	**04000**[1]
4,00	12	28	32	60	4	6					224,20	**04000**[1]				
4,01	12	28	32	60	4	4	185,90	**04010**	204,50	**04010**[1]			224,20	**04010**[1]	224,20	**04010**[1]
4,01	12	28	32	60	4	6					224,20	**04010**[1]				
4,02	12	28	32	60	4	4	185,90	**04020**	204,50	**04020**[1]			224,20	**04020**[1]	224,20	**04020**[1]
4,02	12	28	32	60	4	6					224,20	**04020**[1]				
4,03	12	28	32	60	4	4	185,90	**04030**	204,50	**04030**[1]			224,20	**04030**[1]	224,20	**04040**[1]
4,03	12	28	32	60	4	6					224,20	**04030**[1]				
4,04 - 4,05	12	28	32	60	4	4	219,10	**xxxxx**[2]	224,20	**xxxxx**[1]			224,20	**xxxxx**[1]	224,20	**xxxxx**[1]
4,04 - 4,05	12	28	32	60	4	6					224,20	**xxxxx**[1]				
4,06 - 4,96	12	35	40	76	6	4	222,40	**xxxxx**[2]	232,40	**xxxxx**[1]			232,40	**xxxxx**[1]	232,40	**xxxxx**[1]
4,06 - 4,96	12	35	40	76	6	6					232,40	**xxxxx**[1]				
4,97	12	35	40	76	6	4	189,80	**04970**	208,50	**04970**[1]			232,40	**04970**[1]	232,40	**04970**[1]
4,97	12	35	40	76	6	6					232,40	**04970**[1]				
4,98	12	35	40	76	6	4	189,80	**04980**	208,50	**04980**[1]			232,40	**04980**[1]	232,40	**04980**[1]
4,98	12	35	40	76	6	6					232,40	**04980**[1]				
4,99	12	35	40	76	6	4	189,80	**04990**	208,50	**04990**[1]			232,40	**04990**[1]	232,40	**04990**[1]
4,99	12	35	40	76	6	6					232,40	**04990**[1]				
5,00	12	35	40	76	6	4	189,80	**05000**	208,50	**05000**[1]			232,40	**05000**[1]	232,40	**05000**[1]
5,00	12	35	40	76	6	6					232,40	**05000**[1]				
5,01	12	35	40	76	6	4	189,80	**05010**	208,50	**05010**[1]			232,40	**05010**[1]	232,40	**05010**[1]
5,01	12	35	40	76	6	6					232,40	**05010**[1]				
5,02	12	35	40	76	6	4	189,80	**05020**	208,50	**05020**[1]			232,40	**05020**[1]	232,40	**05020**[1]

P	●	●			
M	●	●			
K	●		●		
N	○			●	
S	○				
H	○				●
O				○	

1) Artikel ni na zalogi. Vračilo ali zamenjava artikla ni možna! / Dobavni rok po naročilu / Najmanjša količina naročila: 2 kosa

2) Artikel ni na zalogi. Vračilo ali zamenjava artikla ni možna! / Dobavni rok po naročilu

→ v_c Stran 81+82

→ Stran 101
Tukaj boste našli ustrezne mere, ki jih je mogoče pokriti s tem konceptom orodja.
Za xxxx pri naročilu navedite želeni premer (npr. Ø 8,82 mm → kataloška št. 40 486 08820).

→ Stran 100
Tukaj boste našli več informacij o geometriji posnetih robov (ASG).

Nadaljevanje na naslednji strani

Fullmax – Visokozmogljivo strojno povrtalo, dolgo

- ▲ Ekstremno neenakomerna delitev
- ▲ Zasnovana za visokohitrostno obdelavo
- ▲ Specializirane geometrije in prevleke
- ▲ Toleranca: Ø 2,96 – 5,96 mm = +0,004 mm
- ▲ Toleranca: Ø 5,97 – 20,05 mm = +0,005 mm



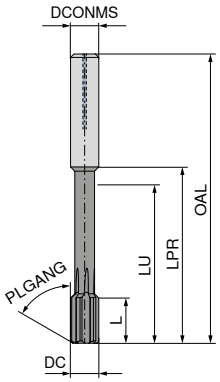

UNI	VA	K	ALU	H
DBG-U	DBQ	DBG-P	DBC-N	DBF-A
				
52P.57	52S.44	52J.65	52N.17	52G.55
				
Levi vzvoj	Levi vzvoj	Z ravnimi utori	Z ravnimi utori	Z ravnimi utori
PLGANG 30°	PLGANG 30°	PLGANG 30°	PLGANG 30°	PLGANG 30°
ASG2210	ASG2231	ASG2350	ASG2270	ASG2360
VHM	VHM	VHM	VHM	VHM
Skoznja izvrtina	Skoznja izvrtina	Skoznja izvrtina	Skoznja izvrtina	Skoznja izvrtina
40 486 ...	**40 403 ...**	**40 477 ...**	**40 473 ...**	**40 475 ...**

DC +0,004/+0,005 mm	L mm	LU mm	LPR mm	OAL mm	DCONMS h6 mm	ZEFP	EUR U4/4R		EUR U4/4R		EUR U4/4R		EUR U4/4R		EUR U4/4R	
5,02	12	35	40	76	6	6					232,40	**05020**[1]				
5,03	12	35	40	76	6	4	189,80	**05030**	208,50	**05030**[1]			232,40	**05030**[1]	232,40	**05030**[1]
5,03	12	35	40	76	6	6					232,40	**05030**[1]				
5,04 - 5,96	12	35	40	76	6	4	222,40	**xxxxx**[2]	232,40	**xxxxx**[1]			232,40	**xxxxx**[1]	232,40	**xxxxx**[1]
5,04 - 5,96	12	35	40	76	6	6					232,40	**xxxxx**[1]				
5,97	12	35	40	76	6	4	191,30	**05970**	211,20	**05970**[1]			232,40	**05970**[1]	232,40	**05970**[1]
5,97	12	35	40	76	6	6					232,40	**05970**[1]				
5,98	12	35	40	76	6	4	191,30	**05980**	211,20	**05980**[1]			232,40	**05980**[1]	232,40	**05980**[1]
5,98	12	35	40	76	6	6					232,40	**05980**[1]				
5,99	12	35	40	76	6	4	191,30	**05990**	211,20	**05990**[1]			232,40	**05990**[1]	232,40	**05990**[1]
5,99	12	35	40	76	6	6					232,40	**05990**[1]				
6,00	12	35	40	76	6	4	191,30	**06000**	211,20	**06000**[1]			232,40	**06000**[1]	232,40	**06000**[1]
6,00	12	35	40	76	6	6					232,40	**06000**[1]				
6,01	12	35	40	76	6	4	191,30	**06010**	211,20	**06010**[1]			232,40	**06010**[1]	232,40	**06010**[1]
6,01	12	35	40	76	6	6					232,40	**06010**[1]				
6,02	12	35	40	76	6	4	191,30	**06020**	211,20	**06020**[1]			232,40	**06020**[1]	232,40	**06020**[1]
6,02	12	35	40	76	6	6					232,40	**06020**[1]				
6,03	12	35	40	76	6	4	191,30	**06030**	211,20	**06030**[1]			232,40	**06030**[1]	232,40	**06030**[1]
6,03	12	35	40	76	6	6					232,40	**06030**[1]				
6,04 - 6,05	12	35	40	76	6	4	222,40	**xxxxx**[2]	232,40	**xxxxx**[1]			232,40	**xxxxx**[1]	232,40	**xxxxx**[1]
6,04 - 6,05	12	35	40	76	6	6					232,40	**xxxxx**[1]				
6,06 - 7,96	16	60	65	101	8	6	234,20	**xxxxx**[2]	239,10	**xxxxx**[1]			239,10	**xxxxx**[1]	239,10	**xxxxx**[1]
6,06 - 7,96	16	60	65	101	8	8					239,10	**xxxxx**[1]				
7,97	16	60	65	101	8	6	200,50	**07970**	220,30	**07970**[1]			239,10	**07970**[1]	239,10	**07970**[1]
7,97	16	60	65	101	8	8					239,10	**07970**[1]				
7,98	16	60	65	101	8	6	200,50	**07980**	220,30	**07980**[1]			239,10	**07980**[1]	239,10	**07980**[1]
7,98	16	60	65	101	8	8					239,10	**07980**[1]				
7,99	16	60	65	101	8	6	200,50	**07990**	220,30	**07990**[1]			239,10	**07990**[1]	239,10	**07990**[1]
7,99	16	60	65	101	8	8					239,10	**07990**[1]				
8,00	16	60	65	101	8	6	200,50	**08000**	220,30	**08000**[1]			239,10	**08000**[1]	239,10	**08000**[1]
8,00	16	60	65	101	8	8					239,10	**08000**[1]				

P	●	●			
M	●	●			
K	●		●		
N	○			●	
S	○				
H	○				●
O				○	

1) Artikel ni na zalogi. Vračilo ali zamenjava artikla ni možna! / Dobavni rok po naročilu / Najmanjša količina naročila: 2 kosa
2) Artikel ni na zalogi. Vračilo ali zamenjava artikla ni možna! / Dobavni rok po naročilu

→ v_c Stran 81+82

→ **Stran 101**
Tukaj boste našli ustrezne mere, ki jih je mogoče pokriti s tem konceptom orodja.
Za xxxx pri naročilu navedite želeni premer (npr. Ø 8,82 mm → kataloška št. 40 486 08820).

→ **Stran 100**
Tukaj boste našli več informacij o geometriji posnetih robov (ASG).

Fullmax – Visokozmogljivo strojno povrtalo, dolgo

- ▲ Ekstremno neenakomerna delitev
- ▲ Zasnovana za visokohitrostno obdelavo
- ▲ Specializirane geometrije in prevleke
- ▲ Toleranca: Ø 2,96 – 5,96 mm = +0,004 mm
- ▲ Toleranca: Ø 5,97 – 20,05 mm = +0,005 mm



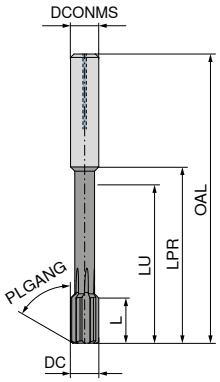

UNI	VA	K	ALU	H
DBG-U	DBQ	DBG-P	DBC-N	DBF-A
				
52P.57	52S.44	52J.65	52N.17	52G.55
				
Levi vzvoj	Levi vzvoj	Z ravnimi utori	Z ravnimi utori	Z ravnimi utori
PLGANG 30°	PLGANG 30°	PLGANG 30°	PLGANG 30°	PLGANG 30°
ASG2210	ASG2231	ASG2350	ASG2270	ASG2360
VHM	VHM	VHM	VHM	VHM
Skoznja izvrtina	Skoznja izvrtina	Skoznja izvrtina	Skoznja izvrtina	Skoznja izvrtina
40 486 ...	**40 403 ...**	**40 477 ...**	**40 473 ...**	**40 475 ...**

DC +0,004/+0,005 mm	L mm	LU mm	LPR mm	OAL mm	DCONMS h6 mm	ZEFP	EUR U4/4R		EUR U4/4R		EUR U4/4R		EUR U4/4R		EUR U4/4R	
8,01	16	60	65	101	8	6	200,50	**08010**	220,30	**08010**[1]			239,10	**08010**[1]	239,10	**08010**[1]
8,01	16	60	65	101	8	8					239,10	**08010**[1]				
8,02	16	60	65	101	8	6	200,50	**08020**	220,30	**08020**[1]			239,10	**08020**[1]	239,10	**08020**[1]
8,02	16	60	65	101	8	8					239,10	**08020**[1]				
8,03	16	60	65	101	8	6	200,50	**08030**	220,30	**08030**[1]			239,10	**08030**[1]	239,10	**08030**[1]
8,03	16	60	65	101	8	8					239,10	**08030**[1]				
8,04 - 8,05	16	60	65	101	8	6	234,20	**xxxxx**[2]	239,10	**xxxxx**[1]			239,10	**xxxxx**[1]	239,10	**xxxxx**[1]
8,04 - 8,05	16	60	65	101	8	8					239,10	**xxxxx**[1]				
8,06 - 9,96	16	63	68	108	10	6	290,60	**xxxxx**[2]	337,10	**xxxxx**[1]			337,10	**xxxxx**[1]	337,10	**xxxxx**[1]
8,06 - 9,96	16	63	68	108	10	8					337,10	**xxxxx**[1]				
9,97	16	63	68	108	10	6	285,50	**09970**	314,70	**09970**[1]			337,10	**09970**[1]	337,10	**09970**[1]
9,97	16	63	68	108	10	8					337,10	**09970**[1]				
9,98	16	63	68	108	10	6	285,50	**09980**	314,70	**09980**[1]			337,10	**09980**[1]	337,10	**09980**[1]
9,98	16	63	68	108	10	8					337,10	**09980**[1]				
9,99	16	63	68	108	10	6	285,50	**09990**	314,70	**09990**[1]			337,10	**09990**[1]	337,10	**09990**[1]
9,99	16	63	68	108	10	8					337,10	**09990**[1]				
10,00	16	63	68	108	10	6	285,50	**10000**	314,70	**10000**[1]			337,10	**10000**[1]	337,10	**10000**[1]
10,00	16	63	68	108	10	8					337,10	**10000**[1]				
10,01	16	63	68	108	10	6	285,50	**10010**	314,70	**10010**[1]			337,10	**10010**[1]	337,10	**10010**[1]
10,01	16	63	68	108	10	8					337,10	**10010**[1]				
10,02	16	63	68	108	10	6	285,50	**10020**	314,70	**10020**[1]			337,10	**10020**[1]	337,10	**10020**[1]
10,02	16	63	68	108	10	8					337,10	**10020**[1]				
10,03	16	63	68	108	10	6	285,50	**10030**	314,70	**10030**[1]			337,10	**10030**[1]	337,10	**10030**[1]
10,03	16	63	68	108	10	8					337,10	**10030**[1]				
10,04 - 10,05	16	63	68	108	10	6	290,60	**xxxxx**[2]	337,10	**xxxxx**[1]			337,10	**xxxxx**[1]	337,10	**xxxxx**[1]
10,04 - 10,05	16	63	68	108	10	8					337,10	**xxxxx**[1]				
10,06 - 11,96	20	80	85	130	12	6	438,20	**xxxxx**[2]	451,50	**xxxxx**[1]			451,50	**xxxxx**[1]	451,50	**xxxxx**[1]
10,06 - 11,96	20	80	85	130	12	8					451,50	**xxxxx**[1]				
11,97	20	80	85	130	12	6	379,80	**11970**	418,30	**11970**[1]			451,50	**11970**[1]	451,50	**11970**[1]
11,97	20	80	85	130	12	8					451,50	**11970**[1]				
11,98	20	80	85	130	12	6	379,80	**11980**	418,30	**11980**[1]			451,50	**11980**[1]	451,50	**11980**[1]

P	●	●				
M	●	●				
K	●		●			
N	○			●		
S	○					
H	○					●
O				○		

1) Artikel ni na zalogi. Vračilo ali zamenjava artikla ni možna! / Dobavni rok po naročilu / Najmanjša količina naročila: 2 kosa

2) Artikel ni na zalogi. Vračilo ali zamenjava artikla ni možna! / Dobavni rok po naročilu

→ v_c Stran 81+82

→ **Stran 101**
Tukaj boste našli ustrezne mere, ki jih je mogoče pokriti s tem konceptom orodja.
Za xxxx pri naročilu navedite želeni premer (npr. Ø 8,82 mm → kataloška št. 40 486 08820).

→ **Stran 100**
Tukaj boste našli več informacij o geometriji posnetih robov (ASG).

Fullmax – Visokozmogljivo strojno povrtalo, dolgo

- ▲ Ekstremno neenakomerna delitev
- ▲ Zasnovana za visokohitrostno obdelavo
- ▲ Specializirane geometrije in prevleke
- ▲ Toleranca: Ø 2,96 – 5,96 mm = +0,004 mm
- ▲ Toleranca: Ø 5,97 – 20,05 mm = +0,005 mm



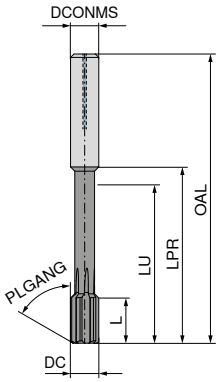

UNI	VA	K	ALU	H
DBG-U	DBQ	DBG-P	DBC-N	DBF-A
				
52P.57	52S.44	52J.65	52N.17	52G.55
				
Levi vzvoj	Levi vzvoj	Z ravnimi utori	Z ravnimi utori	Z ravnimi utori
PLGANG 30°	PLGANG 30°	PLGANG 30°	PLGANG 30°	PLGANG 30°
ASG2210	ASG2231	ASG2350	ASG2270	ASG2360
VHM	VHM	VHM	VHM	VHM
Skoznja izvrtina	Skoznja izvrtina	Skoznja izvrtina	Skoznja izvrtina	Skoznja izvrtina

DC +0,004/+0,005 mm	L mm	LU mm	LPR mm	OAL mm	DCONMS h6 mm	ZEFP	40 486 ... EUR U4/4R		40 403 ... EUR U4/4R		40 477 ... EUR U4/4R		40 473 ... EUR U4/4R		40 475 ... EUR U4/4R	
11,98	20	80	85	130	12	8					451,50	**11980**[1]				
11,99	20	80	85	130	12	6	379,80	**11990**	418,30	**11990**[1]			451,50	**11990**[1]	451,50	**11990**[1]
11,99	20	80	85	130	12	8					451,50	**11990**[1]				
12,00	20	80	85	130	12	6	379,80	**12000**	418,30	**12000**[1]			451,50	**12000**[1]	451,50	**12000**[1]
12,00	20	80	85	130	12	8					451,50	**12000**[1]				
12,01	20	80	85	130	12	6	379,80	**12010**	418,30	**12010**[1]			451,50	**12010**[1]	451,50	**12010**[1]
12,01	20	80	85	130	12	8					451,50	**12010**[1]				
12,02	20	80	85	130	12	6	379,80	**12020**	418,30	**12020**[1]			451,50	**12020**[1]	451,50	**12020**[1]
12,02	20	80	85	130	12	8					451,50	**12020**[1]				
12,03	20	80	85	130	12	6	379,80	**12030**	418,30	**12030**[1]			451,50	**12030**[1]	451,50	**12030**[1]
12,03	20	80	85	130	12	8					451,50	**12030**[1]				
12,04 - 12,05	20	80	85	130	12	6	438,20	**xxxxx**[2]	451,50	**xxxxx**[1]			451,50	**xxxxx**[1]	451,50	**xxxxx**[1]
12,04 - 12,05	20	80	85	130	12	8					451,50	**xxxxx**[1]				
12,06 - 14,05	20	80	85	130	14	6	511,20	**xxxxx**[2]	526,30	**xxxxx**[1]			526,30	**xxxxx**[1]	526,30	**xxxxx**[1]
12,06 - 14,05	20	80	85	130	14	8					526,30	**xxxxx**[1]				
14,06 - 16,05	20	97	102	150	16	6	582,70	**xxxxx**[2]	597,50	**xxxxx**[1]			597,50	**xxxxx**[1]	597,50	**xxxxx**[1]
14,06 - 16,05	20	97	102	150	16	8					597,50	**xxxxx**[1]				
16,06 - 18,05	20	97	102	150	18	6	620,80	**xxxxx**[2]	649,10	**xxxxx**[1]			649,10	**xxxxx**[1]	649,10	**xxxxx**[1]
16,06 - 18,05	20	97	102	150	18	8					649,10	**xxxxx**[1]				
18,06 - 20,05	20	105	110	160	20	6	659,10	**xxxxx**[2]	683,90	**xxxxx**[1]			683,90	**xxxxx**[1]	683,90	**xxxxx**[1]
18,06 - 20,05	20	105	110	160	20	8					683,90	**xxxxx**[1]				

P	●	●			
M	●	●			
K	●		●		
N	○			●	
S	○				
H	○				●
O				○	

1) Artikel ni na zalogi. Vračilo ali zamenjava artikla ni možna! / Dobavni rok po naročilu / Najmanjša količina naročila: 2 kosa

2) Artikel ni na zalogi. Vračilo ali zamenjava artikla ni možna! / Dobavni rok po naročilu

→ v_c Stran 81+82

→ **Stran 101**
Tukaj boste našli ustrezne mere, ki jih je mogoče pokriti s tem konceptom orodja.
Za xxxx pri naročilu navedite želeni premer (npr. Ø 8,82 mm → kataloška št. 40 486 08820).

→ **Stran 100**
Tukaj boste našli več informacij o geometriji posnetih robov (ASG).

Fullmax – Visokozmogljivo strojno povrtalo, dolgo

▲ Ekstremno neenakomerna delitev
▲ Zasnovana za visokohitrostno obdelavo
▲ Specializirane geometrije in prevleke



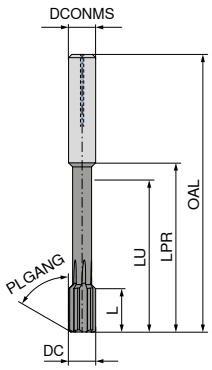

	UNI	VA	ALU
	DBG-U	DBQ	DBC-N
			
	52M.57	52T.45	52Q.17
			
	Z ravnimi utori	Z ravnimi utori	Z ravnimi utori
	PLGANG 60°	PLGANG 45°	PLGANG 60°
	ASG2110	ASG2131	ASG2170
	VHM	VHM	VHM
	Slepa luknja	Slepa luknja	Slepa luknja
	40 485 ...	**40 402 ...**	**40 472 ...**

DC $_{H7}$ mm	L mm	LU mm	LPR mm	OAL mm	DCONMS $_{h6}$ mm	ZEFP	EUR U4/4R		EUR U4/4R		EUR U4/4R	
4	12	28	32	60	4	4	146,00	**04000**	160,60	**04000**	160,60	**04000**[1)]
5	12	35	40	76	6	4	148,70	**05000**	164,80	**05000**	164,80	**05000**[1)]
6	12	35	40	76	6	4	155,40	**06000**	171,30	**06000**	171,30	**06000**[1)]
7	16	60	65	101	8	6	163,30	**07000**	179,20	**07000**	179,20	**07000**[1)]
8	16	60	65	101	8	6	163,30	**08000**	179,20	**08000**	179,20	**08000**[1)]
9	16	63	68	108	10	6	233,70	**09000**	257,70	**09000**	257,70	**09000**[1)]
10	16	63	68	108	10	6	233,70	**10000**	257,70	**10000**	257,70	**10000**[1)]
11	20	80	85	130	12	6	310,80	**11000**	341,30	**11000**	341,30	**11000**[1)]
12	20	80	85	130	12	6	310,80	**12000**	341,30	**12000**	341,30	**12000**[1)]
16	20	97	102	150	16	6	418,30	**16000**	460,90	**16000**	460,90	**16000**[1)]

P	●	●	
M	●	●	
K	●		
N	○		●
S	○		
H	○		
O			○

1) Artikel ni na zalogi. Vračilo ali zamenjava artikla ni možna! / Dobavni rok po naročilu / Najmanjša količina naročila: 2 kosa

→ v_c Stran 81+82

→ **Stran 100**
Tukaj boste našli več informacij o geometriji posnetih robov (ASG).

Fullmax – Visokozmogljivo strojno povrtalo, dolgo

- ▲ Ekstremno neenakomerna delitev
- ▲ Zasnovana za visokohitrostno obdelavo
- ▲ Specializirane geometrije in prevleke
- ▲ Toleranca: Ø 2,96 – 5,96 mm = +0,004 mm
- ▲ Toleranca: Ø 5,97 – 20,05 mm = +0,005 mm



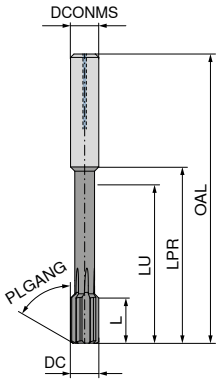

UNI	VA	K	ALU	H
DBG-U	DBQ	DBG-P	DBC-N	DBF-A
				
52M.57	52T.45	52K.65	52Q.17	52H.55
				
Z ravnimi utori	Z ravnimi utori	Z ravnimi utori	Z ravnimi utori	Z ravnimi utori
PLGANG 60°	PLGANG 45°	PLGANG 30°	PLGANG 60°	PLGANG 30°
ASG2110	ASG2131	ASG2350	ASG2170	ASG2360
VHM	VHM	VHM	VHM	VHM
Slepa luknja	Slepa luknja	Slepa luknja	Slepa luknja	Slepa luknja

DC +0,004/+0,005 mm	L mm	LU mm	LPR mm	OAL mm	DCONMS h6 mm	ZEFP	40 487 ... EUR U4/4R		40 404 ... EUR U4/4R		40 478 ... EUR U4/4R		40 474 ... EUR U4/4R		40 476 ... EUR U4/4R	
2,96 - 3,96	12	28	32	60	4	4	182,60	xxxxx[2]	189,20	xxxxx[1]			189,20	xxxxx[1]	189,20	xxxxx[1]
2,96 - 3,96	12	28	32	60	4	6					189,20	xxxxx[1]				
3,97	12	28	32	60	4	4	156,60	03970	172,70	03970[1]			189,20	03970[1]	189,20	03970[1]
3,97	12	28	32	60	4	6					189,20	03970[1]				
3,98	12	28	32	60	4	4	156,60	03980	172,70	03980[1]			189,20	03980[1]	189,20	03980[1]
3,98	12	28	32	60	4	6					189,20	03980[1]				
3,99	12	28	32	60	4	4	156,60	03990	172,70	03990[1]			189,20	03990[1]	189,20	03990[1]
3,99	12	28	32	60	4	6					189,20	03990[1]				
4,00	12	28	32	60	4	4	156,60	04000	172,70	04000[1]			189,20	04000[1]	189,20	04000[1]
4,00	12	28	32	60	4	6					189,20	04000[1]				
4,01	12	28	32	60	4	4	156,60	04010	172,70	04010[1]			189,20	04010[1]	189,20	04010[1]
4,01	12	28	32	60	4	6					189,20	04010[1]				
4,02	12	28	32	60	4	4	156,60	04020	172,70	04020[1]			189,20	04020[1]	189,20	04020[1]
4,02	12	28	32	60	4	6					189,20	04020[1]				
4,03	12	28	32	60	4	4	156,60	04030	172,70	04030[1]			189,20	04030[1]	189,20	04030[1]
4,03	12	28	32	60	4	6					189,20	04030[1]				
4,04 - 4,05	12	28	32	60	4	4	182,60	xxxxx[2]	189,20	xxxxx[1]			189,20	xxxxx[1]	189,20	xxxxx[1]
4,04 - 4,05	12	28	32	60	4	6					189,20	xxxxx[1]				
4,06 - 4,96	12	35	40	76	6	4	187,70	xxxxx[2]	194,30	xxxxx[1]			194,30	xxxxx[1]	194,30	xxxxx[1]
4,06 - 4,96	12	35	40	76	6	6					194,30	xxxxx[1]				
4,97	12	35	40	76	6	4	160,60	04970	175,30	04970[1]			194,30	04970[1]	194,30	04970[1]
4,97	12	35	40	76	6	6					194,30	04970[1]				
4,98	12	35	40	76	6	4	160,60	04980	175,30	04980[1]			194,30	04980[1]	194,30	04980[1]
4,98	12	35	40	76	6	6					194,30	04980[1]				
4,99	12	35	40	76	6	4	160,60	04990	175,30	04990[1]			194,30	04990[1]	194,30	04990[1]
4,99	12	35	40	76	6	6					194,30	04990[1]				
5,00	12	35	40	76	6	4	160,60	05000	175,30	05000[1]			194,30	05000[1]	194,30	05000[1]
5,00	12	35	40	76	6	6					194,30	05000[1]				
5,01	12	35	40	76	6	4	160,60	05010	175,30	05010[1]			194,30	05010[1]	194,30	05010[1]
5,01	12	35	40	76	6	6					194,30	05010[1]				
5,02	12	35	40	76	6	4	160,60	05020	175,30	05020[1]			194,30	05020[1]	194,30	05020[1]

P	●	●			
M	●	●			
K	●		●		
N	○			●	
S	○				
H	○				●
O				○	

1) Artikel ni na zalogi. Vračilo ali zamenjava artikla ni možna! / Dobavni rok po naročilu / Najmanjša količina naročila: 2 kosa

2) Artikel ni na zalogi. Vračilo ali zamenjava artikla ni možna! / Dobavni rok po naročilu

→ v_c Stran 81+82

→ **Stran 101**
Tukaj boste našli ustrezne mere, ki jih je mogoče pokriti s tem konceptom orodja.
Za xxxx pri naročilu navedite želeni premer (npr. Ø 8,82 mm → kataloška št. 40 487 08820).

→ **Stran 100**
Tukaj boste našli več informacij o geometriji posnetih robov (ASG).

Fullmax – Visokozmogljivo strojno povrtalo, dolgo

- ▲ Ekstremno neenakomerna delitev
- ▲ Zasnovana za visokohitrostno obdelavo
- ▲ Specializirane geometrije in prevleke
- ▲ Toleranca: Ø 2,96 – 5,96 mm = +0,004 mm
- ▲ Toleranca: Ø 5,97 – 20,05 mm = +0,005 mm



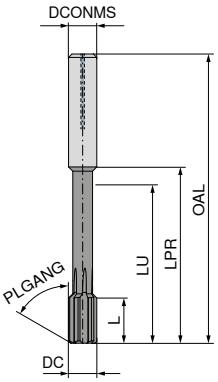

UNI	VA	K	ALU	H
DBG-U	DBQ	DBG-P	DBC-N	DBF-A



52M.57	52T.45	52K.65	52Q.17	52H.55
Z ravnimi utori	Z ravnimi utori	Z ravnimi utori	Z ravnimi utori	Z ravnimi utori
PLGANG 60°	PLGANG 45°	PLGANG 30°	PLGANG 60°	PLGANG 30°
ASG2110	ASG2131	ASG2350	ASG2170	ASG2360
VHM	VHM	VHM	VHM	VHM
Slepa luknja	Slepa luknja	Slepa luknja	Slepa luknja	Slepa luknja

DC +0,004/+0,005 mm	L mm	LU mm	LPR mm	OAL mm	DCONMS h6 mm	ZEFP	40 487 ... EUR U4/4R		40 404 ... EUR U4/4R		40 478 ... EUR U4/4R		40 474 ... EUR U4/4R		40 476 ... EUR U4/4R	
5,02	12	35	40	76	6	6					194,30	**05020**[1]				
5,03	12	35	40	76	6	4	160,60	**05030**	175,30	**05030**[1]			194,30	**05030**[1]	194,30	**05030**[1]
5,03	12	35	40	76	6	6					194,30	**05030**[1]				
5,04 - 5,96	12	35	40	76	6	4	187,70	**xxxxx**[2]	194,30	**xxxxx**[1]			194,30	**xxxxx**[1]	194,30	**xxxxx**[1]
5,04 - 5,96	12	35	40	76	6	6					194,30	**xxxxx**[1]				
5,97	12	35	40	76	6	4	163,30	**05970**	179,20	**05970**[1]			194,30	**05970**[1]	194,30	**05970**[1]
5,97	12	35	40	76	6	6					194,30	**05970**[1]				
5,98	12	35	40	76	6	4	163,30	**05980**	179,20	**05980**[1]			194,30	**05980**[1]	194,30	**05980**[1]
5,98	12	35	40	76	6	6					194,30	**05980**[1]				
5,99	12	35	40	76	6	4	163,30	**05990**	179,20	**05990**[1]			194,30	**05990**[1]	194,30	**05990**[1]
5,99	12	35	40	76	6	6					194,30	**05990**[1]				
6,00	12	35	40	76	6	4	163,30	**06000**	179,20	**06000**[1]			194,30	**06000**[1]	194,30	**06000**[1]
6,00	12	35	40	76	6	6					194,30	**06000**[1]				
6,01	12	35	40	76	6	4	163,30	**06010**	179,20	**06010**[1]			194,30	**06010**[1]	194,30	**06010**[1]
6,01	12	35	40	76	6	6					194,30	**06010**[1]				
6,02	12	35	40	76	6	4	163,30	**06020**	179,20	**06020**[1]			194,30	**06020**[1]	194,30	**06020**[1]
6,02	12	35	40	76	6	6					194,30	**06020**[1]				
6,03	12	35	40	76	6	4	163,30	**06030**	179,20	**06030**[1]			194,30	**06030**[1]	194,30	**06030**[1]
6,03	12	35	40	76	6	6					194,30	**06030**[1]				
6,04 - 6,05	12	35	40	76	6	4	187,70	**xxxxx**[2]	194,30	**xxxxx**[1]			194,30	**xxxxx**[1]	194,30	**xxxxx**[1]
6,04 - 6,05	12	35	40	76	6	6					194,30	**xxxxx**[1]				
6,06 - 7,96	16	60	65	101	8	6	202,50	**xxxxx**[2]	209,10	**xxxxx**[1]			209,10	**xxxxx**[1]	209,10	**xxxxx**[1]
6,06 - 7,96	16	60	65	101	8	8					209,10	**xxxxx**[1]				
7,97	16	60	65	101	8	6	171,30	**07970**	188,60	**07970**[1]			209,10	**07970**[1]	209,10	**07970**[1]
7,97	16	60	65	101	8	8					209,10	**07970**[1]				
7,98	16	60	65	101	8	6	171,30	**07980**	188,60	**07980**[1]			209,10	**07980**[1]	209,10	**07980**[1]
7,98	16	60	65	101	8	8					209,10	**07980**[1]				
7,99	16	60	65	101	8	6	171,30	**07990**	188,60	**07990**[1]			209,10	**07990**[1]	209,10	**07990**[1]
7,99	16	60	65	101	8	8					209,10	**07990**[1]				
8,00	16	60	65	101	8	6	171,30	**08000**	188,60	**08000**[1]			209,10	**08000**[1]	209,10	**08000**[1]
8,00	16	60	65	101	8	8					209,10	**08000**[1]				

P	●	●			
M	●	●			
K	●		●		
N	○			●	
S	○				
H	○				●
O				○	

1) Artikel ni na zalogi. Vračilo ali zamenjava artikla ni možna! / Dobavni rok po naročilu / Najmanjša količina naročila: 2 kosa
2) Artikel ni na zalogi. Vračilo ali zamenjava artikla ni možna! / Dobavni rok po naročilu

→ v_c Stran 81+82

→ **Stran 101**
Tukaj boste našli ustrezne mere, ki jih je mogoče pokriti s tem konceptom orodja.
Za xxxx pri naročilu navedite želeni premer (npr. Ø 8,82 mm → kataloška št. 40 487 08820).

→ **Stran 100**
Tukaj boste našli več informacij o geometriji posnetih robov (ASG).

Fullmax – Visokozmogljivo strojno povrtalo, dolgo

- ▲ Ekstremno neenakomerna delitev
- ▲ Zasnovana za visokohitrostno obdelavo
- ▲ Specializirane geometrije in prevleke
- ▲ Toleranca: Ø 2,96 – 5,96 mm = +0,004 mm
- ▲ Toleranca: Ø 5,97 – 20,05 mm = +0,005 mm



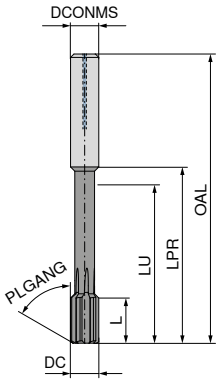

UNI	VA	K	ALU	H
DBG-U	DBQ	DBG-P	DBC-N	DBF-A
				
52M.57	52T.45	52K.65	52Q.17	52H.55
				
Z ravnimi utori	Z ravnimi utori	Z ravnimi utori	Z ravnimi utori	Z ravnimi utori
PLGANG 60°	PLGANG 45°	PLGANG 30°	PLGANG 60°	PLGANG 30°
ASG2110	ASG2131	ASG2350	ASG2170	ASG2360
VHM	VHM	VHM	VHM	VHM
Slepa luknja	Slepa luknja	Slepa luknja	Slepa luknja	Slepa luknja
40 487 ...	**40 404 ...**	**40 478 ...**	**40 474 ...**	**40 476 ...**

DC +0,004/+0,005 mm	L mm	LU mm	LPR mm	OAL mm	DCONMS h6 mm	ZEFP	EUR U4/4R		EUR U4/4R		EUR U4/4R		EUR U4/4R		EUR U4/4R	
8,01	16	60	65	101	8	6	171,30	**08010**	188,60	**08010**[1]			209,10	**08010**[1]	209,10	**08010**[1]
8,01	16	60	65	101	8	8					209,10	**08010**[1]				
8,02	16	60	65	101	8	6	171,30	**08020**	188,60	**08020**[1]			209,10	**08020**[1]	209,10	**08020**[1]
8,02	16	60	65	101	8	8					209,10	**08020**[1]				
8,03	16	60	65	101	8	6	171,30	**08030**	188,60	**08030**[1]			209,10	**08030**[1]	209,10	**08030**[1]
8,03	16	60	65	101	8	8					209,10	**08030**[1]				
8,04 - 8,05	16	60	65	101	8	6	202,50	**xxxxx**[2]	209,10	**xxxxx**[1]			209,10	**xxxxx**[1]	209,10	**xxxxx**[1]
8,04 - 8,05	16	60	65	101	8	8					209,10	**xxxxx**[1]				
8,06 - 9,96	16	63	68	108	10	6	257,40	**xxxxx**[2]	302,00	**xxxxx**[1]			302,00	**xxxxx**[1]	302,00	**xxxxx**[1]
8,06 - 9,96	16	63	68	108	10	8					302,00	**xxxxx**[1]				
9,97	16	63	68	108	10	6	249,60	**09970**	274,90	**09970**[1]			302,00	**09970**[1]	302,00	**09970**[1]
9,97	16	63	68	108	10	8					302,00	**09970**[1]				
9,98	16	63	68	108	10	6	249,60	**09980**	274,90	**09980**[1]			302,00	**09980**[1]	302,00	**09980**[1]
9,98	16	63	68	108	10	8					302,00	**09980**[1]				
9,99	16	63	68	108	10	6	249,60	**09990**	274,90	**09990**[1]			302,00	**09990**[1]	302,00	**09990**[1]
9,99	16	63	68	108	10	8					302,00	**09990**[1]				
10,00	16	63	68	108	10	6	249,60	**10000**	274,90	**10000**[1]			302,00	**10000**[1]	302,00	**10000**[1]
10,00	16	63	68	108	10	8					302,00	**10000**[1]				
10,01	16	63	68	108	10	6	249,60	**10010**	274,90	**10010**[1]			302,00	**10010**[1]	302,00	**10010**[1]
10,01	16	63	68	108	10	8					302,00	**10010**[1]				
10,02	16	63	68	108	10	6	249,60	**10020**	274,90	**10020**[1]			302,00	**10020**[1]	302,00	**10020**[1]
10,02	16	63	68	108	10	8					302,00	**10020**[1]				
10,03	16	63	68	108	10	6	249,60	**10030**	274,90	**10030**[1]			302,00	**10030**[1]	302,00	**10030**[1]
10,03	16	63	68	108	10	8					302,00	**10030**[1]				
10,04 - 10,05	16	63	68	108	10	6	257,40	**xxxxx**[2]	302,00	**xxxxx**[1]			302,00	**xxxxx**[1]	302,00	**xxxxx**[1]
10,04 - 10,05	16	63	68	108	10	8					302,00	**xxxxx**[1]				
10,06 - 11,96	20	80	85	130	12	6	390,20	**xxxxx**[2]	411,60	**xxxxx**[1]			411,60	**xxxxx**[1]	411,60	**xxxxx**[1]
10,06 - 11,96	20	80	85	130	12	8					411,60	**xxxxx**[1]				
11,97	20	80	85	130	12	6	333,30	**11970**	366,50	**11970**[1]			411,60	**11970**[1]	411,60	**11970**[1]
11,97	20	80	85	130	12	8					411,60	**11970**[1]				
11,98	20	80	85	130	12	6	333,30	**11980**	366,50	**11980**[1]			411,60	**11980**[1]	411,60	**11980**[1]

P	●	●			
M	●	●			
K	●		●		
N	○			●	
S	○				
H	○				●
O				○	

1) Artikel ni na zalogi. Vračilo ali zamenjava artikla ni možna! / Dobavni rok po naročilu / Najmanjša količina naročila: 2 kosa

2) Artikel ni na zalogi. Vračilo ali zamenjava artikla ni možna! / Dobavni rok po naročilu

→ v_c Stran 81+82

→ **Stran 101**
Tukaj boste našli ustrezne mere, ki jih je mogoče pokriti s tem konceptom orodja.
Za xxxx pri naročilu navedite želeni premer (npr. Ø 8,82 mm → kataloška št. 40 487 08820).

→ **Stran 100**
Tukaj boste našli več informacij o geometriji posnetih robov (ASG).

Fullmax – Visokozmogljivo strojno povrtalo, dolgo

- ▲ Ekstremno neenakomerna delitev
- ▲ Zasnovana za visokohitrostno obdelavo
- ▲ Specializirane geometrije in prevleke
- ▲ Toleranca: Ø 2,96 – 5,96 mm = +0,004 mm
- ▲ Toleranca: Ø 5,97 – 20,05 mm = +0,005 mm



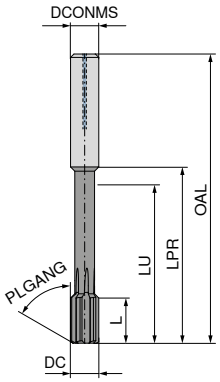

UNI	VA	K	ALU	H
DBG-U	DBQ	DBG-P	DBC-N	DBF-A



52M.57	52T.45	52K.65	52Q.17	52H.55
Z ravnimi utori	Z ravnimi utori	Z ravnimi utori	Z ravnimi utori	Z ravnimi utori
PLGANG 60°	PLGANG 45°	PLGANG 30°	PLGANG 60°	PLGANG 30°
ASG2110	ASG2131	ASG2350	ASG2170	ASG2360
VHM	VHM	VHM	VHM	VHM
Slepa luknja	Slepa luknja	Slepa luknja	Slepa luknja	Slepa luknja

DC +0,004/+0,005 mm	L mm	LU mm	LPR mm	OAL mm	DCONMS h6 mm	ZEFP	40 487 ... EUR U4/4R		40 404 ... EUR U4/4R		40 478 ... EUR U4/4R		40 474 ... EUR U4/4R		40 476 ... EUR U4/4R	
11,98	20	80	85	130	12	8					411,60	11980[1]				
11,99	20	80	85	130	12	6	333,30	11990	366,50	11990[1]			411,60	11990[1]	411,60	11990[1]
11,99	20	80	85	130	12	8					411,60	11990[1]				
12,00	20	80	85	130	12	6	333,30	12000	366,50	12000[1]			411,60	12000[1]	411,60	12000[1]
12,00	20	80	85	130	12	8					411,60	12000[1]				
12,01	20	80	85	130	12	6	333,30	12010	366,50	12010[1]			411,60	12010[1]	411,60	12010[1]
12,01	20	80	85	130	12	8					411,60	12010[1]				
12,02	20	80	85	130	12	6	333,30	12020	366,50	12020[1]			411,60	12020[1]	411,60	12020[1]
12,02	20	80	85	130	12	8					411,60	12020[1]				
12,03	20	80	85	130	12	6	333,30	12030	366,50	12030[1]			411,60	12030[1]	411,60	12030[1]
12,03	20	80	85	130	12	8					411,60	12030[1]				
12,04 - 12,05	20	80	85	130	12	6	390,20	xxxxx[2]	411,60	xxxxx[1]			411,60	xxxxx[1]	411,60	xxxxx[1]
12,04 - 12,05	20	80	85	130	12	8					411,60	xxxxx[1]				
12,06 - 14,05	20	80	85	130	14	6	453,30	xxxxx[2]	473,10	xxxxx[1]			473,10	xxxxx[1]	473,10	xxxxx[1]
12,06 - 14,05	20	80	85	130	14	8					473,10	xxxxx[1]				
14,06 - 16,05	20	97	102	150	16	6	524,40	xxxxx[2]	546,20	xxxxx[1]			546,20	xxxxx[1]	546,20	xxxxx[1]
14,06 - 16,05	20	97	102	150	16	8					546,20	xxxxx[1]				
16,06 - 18,05	20	97	102	150	18	6	556,20	xxxxx[2]	577,60	xxxxx[1]			577,60	xxxxx[1]	577,60	xxxxx[1]
16,06 - 18,05	20	97	102	150	18	8					577,60	xxxxx[1]				
18,06 - 20,05	20	105	110	160	20	6	602,60	xxxxx[2]	620,80	xxxxx[1]			620,80	xxxxx[1]	620,80	xxxxx[1]
18,06 - 20,05	20	105	110	160	20	8					620,80	xxxxx[1]				

	40 487 ...	40 404 ...	40 478 ...	40 474 ...	40 476 ...
P	●	●			
M	●	●			
K	●		●		
N	○			●	
S	○				
H	○				●
O				○	

1) Artikel ni na zalogi. Vračilo ali zamenjava artikla ni možna! / Dobavni rok po naročilu / Najmanjša količina naročila: 2 kosa

2) Artikel ni na zalogi. Vračilo ali zamenjava artikla ni možna! / Dobavni rok po naročilu

→ v_c Stran 81+82

→ **Stran 101**
Tukaj boste našli ustrezne mere, ki jih je mogoče pokriti s tem konceptom orodja.
Za xxxx pri naročilu navedite želeni premer (npr. Ø 8,82 mm → kataloška št. 40 487 08820).

→ **Stran 100**
Tukaj boste našli več informacij o geometriji posnetih robov (ASG).

Strojno povrtalo NC, DIN 8093-2B

- ▲ Ekstremno neenakomerna delitev
- ▲ Ø 2–3,5 mm z obojestranskimi centriranjem
- ▲ Ø 4–13 mm z zaščitenimi središči
- ▲ od Ø 22 mm naprej, podobno DIN 8093-2B
- ▲ PLGANG ≤ Ø 3,75 = 30° / > Ø 3,75 = 45°

NC

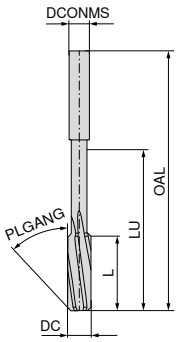





Levi vzvoj
VHM
Skoznja izvrtina

40 420 ...

DC H7 mm	L mm	LU mm	OAL mm	DCONMS h6 mm	ZEFP	EUR U4	
2,0	12	18,5	50	3	4	56,94	020
2,5	16	29,0	60	3	4	56,94	025
3,0	17	33,0	65	4	6	59,25	030
3,2	18	33,0	65	4	6	59,25	032
3,5	18	43,0	75	4	6	59,25	035
4,0	19	43,0	75	4	6	70,98	040
4,5	21	39,0	80	6	6	70,98	045
5,0	23	52,0	93	6	6	79,67	050
5,5	26	53,0	93	6	6	79,67	055
6,0	26	53,0	93	6	6	85,74	060
6,5	28	61,0	101	6	6	85,74	065
7,0	31	68,0	109	8	6	95,04	070
7,5	31	68,0	109	8	6	95,04	075
8,0	33	77,0	117	8	6	110,80	080
8,5	33	77,0	117	8	6	110,80	085
9,0	36	80,0	125	10	6	120,80	090
9,5	36	80,0	125	10	6	120,80	095
10,0	38	88,0	133	10	6	129,20	100
10,5	38	88,0	133	10	6	129,20	105
11,0	41	97,0	142	10	6	166,60	110
12,0	44	100,0	151	12	6	166,60	120
13,0	44	100,0	151	12	6	163,70	130
14,0	47	106,0	160	16	6	163,70	140 1)
15,0	50	108,0	162	16	6	172,60	150 1)
16,0	52	116,0	170	16	6	181,10	160 1)
17,0	52	121,0	175	18	6	184,00	170 1)
18,0	52	128,0	182	18	6	185,40	180 1)
19,0	52	133,0	189	20	6	194,30	190 1)
20,0	52	139,0	195	20	6	194,30	200 1)
22,0	25	105,0	160	20	6	194,30	220 1)
24,0	25	125,0	180	20	8	237,60	240 1)
25,0	25	125,0	180	20	8	237,60	250 1)
26,0	25	125,0	180	20	8	265,30	260 1)
28,0	25	119,0	180	25	8	279,60	280 1)
30,0	25	139,0	200	25	8	289,80	300 1)

P	●
M	
K	○
N	●
S	
H	
O	●

→ v_c Stran 84

1) Z rezili, opremljenimi s trdino

Strojno povrtalo NC, DIN 8093-2B

- ▲ Ekstremno neenakomerna delitev
- ▲ Ø 2–3,5 mm z obojestranskimi centriranjem
- ▲ Ø 4–13 mm z zaščitenimi središči
- ▲ PLGANG ≤ Ø 3,75 = 30° / > Ø 3,75 = 45°

NC

TiAlN

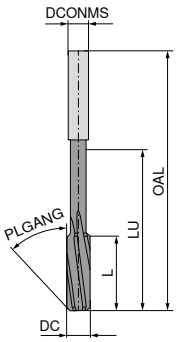





Levi vzvoj
VHM
Skoznja izvrtina

40 421 ...

DC H7 mm	L mm	LU mm	OAL mm	DCONMS h6 mm	ZEFP	EUR U4	
2,0	12	18,5	50	3	4	68,54	020
2,5	16	29,0	60	3	4	68,54	025
3,0	17	33,0	65	4	6	71,55	030
3,2	18	33,0	65	4	6	71,55	032
3,5	18	43,0	75	4	6	71,55	035
4,0	19	43,0	75	4	6	85,62	040
4,5	21	39,0	80	6	6	85,62	045
5,0	23	52,0	93	6	6	95,91	050
5,5	26	53,0	93	6	6	95,91	055
6,0	26	53,0	93	6	6	103,40	060
6,5	28	61,0	101	6	6	103,40	065
7,0	31	68,0	109	8	6	114,70	070
7,5	31	68,0	109	8	6	114,70	075
8,0	33	77,0	117	8	6	133,40	080
8,5	33	77,0	117	8	6	133,40	085
9,0	36	80,0	125	10	6	146,30	090
9,5	36	80,0	125	10	6	146,30	095
10,0	38	88,0	133	10	6	156,60	100
10,5	38	88,0	133	10	6	156,60	105
11,0	41	97,0	142	10	6	201,40	110
12,0	44	100,0	151	12	6	201,40	120
13,0	44	100,0	151	12	6	198,50	130
14,0	47	106,0	160	16	6	198,50	140 1)
15,0	50	108,0	162	16	6	210,20	150 1)
16,0	52	116,0	170	16	6	215,80	160 1)
17,0	52	121,0	175	18	6	221,60	170 1)
18,0	52	128,0	182	18	6	223,10	180 1)
19,0	52	133,0	189	20	6	233,30	190 1)
20,0	52	139,0	195	20	6	236,10	200 1)

P	●
M	○
K	●
N	
S	○
H	○
O	

→ v_c Stran 84

1) Z rezili, opremljenimi s trdino

Strojno povrtalo NC, DIN 8093-2B

- ▲ V korakih po 0,01 mm
- ▲ Ekstremno neenakomerna delitev
- ▲ PLGANG ≤ Ø 3,75 = 30° / > Ø 3,75 = 45°
- ▲ Ø 0,6–0,94 mm, podobno DIN 8093-B
- ▲ Ø 0,95–3,75 mm z obojestranskimi centriranjem
- ▲ Ø 3,76–12,05 mm z zaščitenimi središči

NC 100

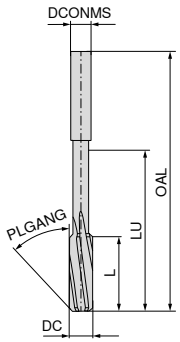



Levi vzvoj
VHM
Skoznja izvrtina

DC +0,004 mm	L mm	LU mm	OAL mm	DCONMS h6 mm	ZEFP	40 430 ... EUR U4	
0,59 - 0,64	5	7,5	45	3	4	100,80	xxxxx[1]
0,65 - 0,74	5	7,5	45	3	4	100,80	xxxxx[1]
0,75 - 0,84	6	8,0	45	3	4	100,80	xxxxx[1]
0,85 - 0,95	6	8,0	45	3	4	100,80	xxxxx[1]
0,96	6	17,5	50	3	3	90,54	00960[1]
0,97	6	17,5	50	3	3	90,54	00970[1]
0,98	6	17,5	50	3	3	90,54	00980[2]
0,99	6	17,5	50	3	3	90,54	00990[2]
1,00	6	17,5	50	3	3	90,54	01000[2]
1,01	6	17,5	50	3	3	90,54	01010[2]
1,02	6	17,5	50	3	3	90,54	01020[2]
1,03	6	17,5	50	3	3	90,54	01030[2]
1,04 - 1,06	6	17,5	50	3	3	90,54	xxxxx[2]
1,07 - 1,18	9	17,5	50	3	3	90,54	xxxxx[2]
1,19 - 1,32	9	17,5	50	3	3	90,54	xxxxx[2]
1,33 - 1,50	9	18,0	50	3	3	90,54	xxxxx[2]
1,51 - 1,70	10	18,0	50	3	3	90,54	xxxxx[2]
1,71 - 1,90	11	18,5	50	3	4	90,54	xxxxx[2]
1,91 - 1,97	12	18,5	50	3	4	102,40	xxxxx[2]
1,98	12	18,5	50	3	4	102,40	01980
1,99	12	18,5	50	3	4	102,40	01990
2,00	12	18,5	50	3	4	102,40	02000
2,01	12	18,5	50	3	4	102,40	02010
2,02	12	18,5	50	3	4	102,40	02020
2,03	12	18,5	50	3	4	102,40	02030
2,04 - 2,12	12	18,5	50	3	4	102,40	xxxxx[2]
2,13 - 2,36	12	18,5	50	3	4	102,40	xxxxx[2]
2,37 - 2,47	16	29,0	60	3	4	78,80	xxxxx[2]
2,48	16	29,0	60	3	4	78,80	02480
2,49	16	29,0	60	3	4	78,80	02490
2,50	16	29,0	60	3	4	78,80	02500
2,51	16	29,0	60	3	4	78,80	02510
2,52	16	29,0	60	3	4	78,80	02520
2,53	16	29,0	60	3	4	78,80	02530
2,54 - 2,65	16	29,0	60	3	4	78,80	xxxxx[2]
2,66 - 2,80	17	33,0	65	4	6	78,80	xxxxx[2]
2,81 - 2,96	17	33,0	65	4	6	67,64	xxxxx[2]
2,97	17	33,0	65	4	6	67,64	02970
2,98	17	33,0	65	4	6	67,64	02980
2,99	17	33,0	65	4	6	67,64	02990
3,00	17	33,0	65	4	6	59,25	03000
3,01	17	33,0	65	4	6	67,64	03010
3,02	17	33,0	65	4	6	67,64	03020
3,03	17	33,0	65	4	6	67,64	03030
3,04 - 3,35	18	33,0	65	4	6	79,67	xxxxx[2]
3,36 - 3,75	18	43,0	75	4	6	79,67	xxxxx[2]
3,76 - 3,96	19	43,0	75	4	6	79,67	xxxxx[2]
3,97	19	43,0	75	4	6	79,67	03970
3,98	19	43,0	75	4	6	79,67	03980
3,99	19	43,0	75	4	6	79,67	03990
4,00	19	43,0	75	4	6	70,98	04000
4,01	19	43,0	75	4	6	79,67	04010
4,02	19	43,0	75	4	6	79,67	04020
4,03	19	43,0	75	4	6	79,67	04030
4,04 - 4,25	19	43,0	75	4	6	79,67	xxxxx[2]
4,26 - 4,75	21	39,0	80	6	6	90,54	xxxxx[2]

DC +0,004 mm	L mm	LU mm	OAL mm	DCONMS h6 mm	ZEFP	40 430 ... EUR U4	
4,76 - 4,96	23	52,0	93	6	6	90,54	xxxxx[2]
4,97	23	52,0	93	6	6	90,54	04970
4,98	23	52,0	93	6	6	90,54	04980
4,99	23	52,0	93	6	6	90,54	04990
5,00	23	52,0	93	6	6	79,67	05000
5,01	23	52,0	93	6	6	90,54	05010
5,02	23	52,0	93	6	6	90,54	05020
5,03	23	52,0	93	6	6	90,54	05030
5,04 - 5,30	23	52,0	93	6	6	90,54	xxxxx[2]
5,31 - 5,96	26	53,0	93	6	6	98,66	xxxxx[2]
5,97	26	53,0	93	6	6	97,94	05970
5,98	26	53,0	93	6	6	97,94	05980
5,99	26	53,0	93	6	6	97,94	05990
6,00	26	53,0	93	6	6	85,74	06000
6,01	26	53,0	93	6	6	98,66	06010
6,02	26	53,0	93	6	6	98,66	06020
6,03	26	53,0	93	6	6	98,66	06030
6,04 - 6,70	28	61,0	101	6	6	118,50	xxxxx[2]
6,71 - 7,50	31	68,0	109	8	6	118,50	xxxxx[2]
7,51 - 7,96	33	77,0	117	8	6	118,50	xxxxx[2]
7,97	33	77,0	117	8	6	118,50	07970
7,98	33	77,0	117	8	6	118,50	07980
7,99	33	77,0	117	8	6	118,50	07990
8,00	33	77,0	117	8	6	110,80	08000
8,01	33	77,0	117	8	6	118,50	08010
8,02	33	77,0	117	8	6	118,50	08020
8,03	33	77,0	117	8	6	118,50	08030
8,04	33	77,0	117	8	6	118,50	08040
8,05 - 8,50	33	77,0	117	8	6	138,70	xxxxx[2]
8,51 - 9,04	36	80,0	125	10	6	138,70	xxxxx[2]
9,05 - 9,50	36	80,0	125	10	6	138,70	xxxxx[2]
9,51 - 9,96	38	88,0	133	10	6	138,70	xxxxx[2]
9,97	38	88,0	133	10	6	138,70	09970
9,98	38	88,0	133	10	6	138,70	09980
9,99	38	88,0	133	10	6	138,70	09990
10,00	38	88,0	133	10	6	129,20	10000
10,01	38	88,0	133	10	6	138,70	10010
10,02	38	88,0	133	10	6	138,70	10020
10,03	38	88,0	133	10	6	138,70	10030
10,04	38	88,0	133	10	6	138,70	10040
10,05	38	88,0	133	10	6	138,70	10050
10,06 - 10,60	38	88,0	133	10	6	166,60	xxxxx[2]
10,61 - 11,80	41	97,0	142	10	6	166,60	xxxxx[2]
11,81 - 11,96	44	100,0	151	12	6	166,60	xxxxx[2]
11,97	44	100,0	151	12	6	166,60	11970
11,98	44	100,0	151	12	6	166,60	11980
11,99	44	100,0	151	12	6	166,60	11990
12,00	44	100,0	151	12	6	157,80	12000
12,01	44	100,0	151	12	6	166,60	12010
12,02	44	100,0	151	12	6	166,60	12020
12,03	44	100,0	151	12	6	166,60	12030
12,04	44	100,0	151	12	6	166,60	12040
12,05	44	100,0	151	12	6	166,60	12050

P	●
M	
K	○
N	●
S	
H	
O	●

→ v_c Stran 84

1) Artikel ni na zalogi. Vračilo ali zamenjava artikla ni možna! / Dobavni rok: 12 delovnih dni / Najmanjša količina naročila: 3 kosi

2) Artikel ni na zalogi. Vračilo ali zamenjava artikla ni možna! / Dobavni rok: 10 delovnih dni

→ **Stran 101**
Tukaj boste našli ustrezne mere, ki jih je mogoče pokriti s tem konceptom orodja.
Za xxxx pri naročilu navedite želeni premer
(npr. Ø 8,05 mm → kataloška št. 40 430 08050).

Strojno povrtalo NC, DIN 8093-2B

- ▲ V korakih po 0,01 mm
- ▲ Ekstremno neenakomerna delitev
- ▲ PLGANG ≤ Ø 3,75 = 30° / > Ø 3,75 = 45°
- ▲ Ø 0,6–0,94 mm, podobno DIN 8093-B
- ▲ Ø 0,95–3,75 mm z obojestranskimi centriranjem
- ▲ Ø 3,76–12,05 mm z zaščitenimi središči

NC 100

TiAlN

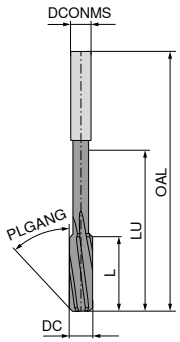





Levi vzvoj
VHM
Skoznja izvrtina

40 431 ...

DC +0,004 mm	L mm	LU mm	OAL mm	DCONMS h6 mm	ZEFP	EUR U4	
1,00	6	17,5	50	3	3	109,40	01000[1]
1,01	6	17,5	50	3	3	109,40	01010[1]
1,02	6	17,5	50	3	3	109,40	01020[1]
1,03	6	17,5	50	3	3	109,40	01030[1]
1,04 - 1,06	6	17,5	50	3	3	109,40	xxxxx[1]
1,07 - 1,18	9	17,5	50	3	3	109,40	xxxxx[1]
1,19 - 1,32	9	17,5	50	3	3	109,40	xxxxx[1]
1,33 - 1,50	9	18,0	50	3	3	109,40	xxxxx[1]
1,51 - 1,70	10	18,0	50	3	3	109,40	xxxxx[1]
1,71 - 1,90	11	18,5	50	3	4	109,40	xxxxx[1]
1,91 - 1,97	12	18,5	50	3	4	123,70	xxxxx[1]
1,98	12	18,5	50	3	4	123,70	01980
1,99	12	18,5	50	3	4	123,70	01990
2,00	12	18,5	50	3	4	107,90	02000
2,01	12	18,5	50	3	4	123,70	02010
2,02	12	18,5	50	3	4	123,70	02020
2,03	12	18,5	50	3	4	123,70	02030
2,04 - 2,12	12	18,5	50	3	4	123,70	xxxxx[1]
2,13 - 2,36	12	18,5	50	3	4	123,70	xxxxx[1]
2,37 - 2,47	16	29,0	60	3	4	95,18	xxxxx[1]
2,48	16	29,0	60	3	4	95,18	02480
2,49	16	29,0	60	3	4	95,18	02490
2,50	16	29,0	60	3	4	95,18	02500
2,51	16	29,0	60	3	4	95,18	02510
2,52	16	29,0	60	3	4	95,18	02520
2,53	16	29,0	60	3	4	95,18	02530
2,54 - 2,65	16	29,0	60	3	4	95,18	xxxxx[1]
2,66 - 2,80	17	33,0	65	4	6	95,18	xxxxx[1]
2,81 - 2,96	17	33,0	65	4	6	81,84	xxxxx[1]
2,97	17	33,0	65	4	6	81,84	02970
2,98	17	33,0	65	4	6	81,84	02980
2,99	17	33,0	65	4	6	81,84	02990
3,00	17	33,0	65	4	6	71,55	03000
3,01	17	33,0	65	4	6	81,84	03010
3,02	17	33,0	65	4	6	81,84	03020
3,03	17	33,0	65	4	6	81,84	03030
3,04 - 3,35	18	33,0	65	4	6	95,91	xxxxx[1]
3,36 - 3,75	18	43,0	75	4	6	95,91	xxxxx[1]
3,76 - 3,96	19	43,0	75	4	6	95,91	xxxxx[1]
3,97	19	43,0	75	4	6	95,91	03970
3,98	19	43,0	75	4	6	95,91	03980
3,99	19	43,0	75	4	6	95,91	03990
4,00	19	43,0	75	4	6	85,62	04000
4,01	19	43,0	75	4	6	95,91	04010
4,02	19	43,0	75	4	6	95,91	04020
4,03	19	43,0	75	4	6	95,91	04030
4,04 - 4,25	19	43,0	75	4	6	95,91	xxxxx[1]
4,26 - 4,75	21	39,0	80	6	6	105,50	xxxxx[1]
4,76 - 4,96	23	52,0	93	6	6	105,50	xxxxx[1]
4,97	23	52,0	93	6	6	105,50	04970
4,98	23	52,0	93	6	6	105,50	04980

40 431 ...

DC +0,004 mm	L mm	LU mm	OAL mm	DCONMS h6 mm	ZEFP	EUR U4	
4,99	23	52,0	93	6	6	105,50	04990
5,00	23	52,0	93	6	6	95,91	05000
5,01	23	52,0	93	6	6	105,50	05010
5,02	23	52,0	93	6	6	105,50	05020
5,03	23	52,0	93	6	6	105,50	05030
5,04 - 5,30	23	52,0	93	6	6	105,50	xxxxx[1]
5,31 - 5,96	26	53,0	93	6	6	114,70	xxxxx[1]
5,97	26	53,0	93	6	6	114,70	05970
5,98	26	53,0	93	6	6	114,70	05980
5,99	26	53,0	93	6	6	114,70	05990
6,00	26	53,0	93	6	6	103,40	06000
6,01	26	53,0	93	6	6	114,70	06010
6,02	26	53,0	93	6	6	114,70	06020
6,03	26	53,0	93	6	6	114,70	06030
6,04 - 6,70	28	61,0	101	6	6	143,00	xxxxx[1]
6,71 - 7,50	31	68,0	109	8	6	143,00	xxxxx[1]
7,51 - 7,96	33	77,0	117	8	6	143,00	xxxxx[1]
7,97	33	77,0	117	8	6	143,00	07970
7,98	33	77,0	117	8	6	143,00	07980
7,99	33	77,0	117	8	6	143,00	07990
8,00	33	77,0	117	8	6	133,40	08000
8,01	33	77,0	117	8	6	143,00	08010
8,02	33	77,0	117	8	6	143,00	08020
8,03	33	77,0	117	8	6	143,00	08030
8,04	33	77,0	117	8	6	143,00	08040
8,05 - 8,50	33	77,0	117	8	6	166,60	xxxxx[1]
8,51 - 9,04	36	80,0	125	10	6	166,60	xxxxx[1]
9,05 - 9,50	36	80,0	125	10	6	166,60	xxxxx[1]
9,51 - 9,96	38	88,0	133	10	6	166,60	xxxxx[1]
9,97	38	88,0	133	10	6	166,60	09970
9,98	38	88,0	133	10	6	166,60	09980
9,99	38	88,0	133	10	6	166,60	09990
10,00	38	88,0	133	10	6	156,60	10000
10,01	38	88,0	133	10	6	166,60	10010
10,02	38	88,0	133	10	6	166,60	10020
10,03	38	88,0	133	10	6	166,60	10030
10,04	38	88,0	133	10	6	166,60	10040
10,05	38	88,0	133	10	6	166,60	10050
10,06 - 10,60	38	88,0	133	10	6	201,40	xxxxx[1]
10,61 - 11,80	41	97,0	142	10	6	201,40	xxxxx[1]
11,81 - 11,96	44	100,0	151	12	6	201,40	xxxxx[1]
11,97	44	100,0	151	12	6	201,40	11970
11,98	44	100,0	151	12	6	201,40	11980
11,99	44	100,0	151	12	6	201,40	11990
12,00	44	100,0	151	12	6	189,80	12000
12,01	44	100,0	151	12	6	201,40	12010
12,02	44	100,0	151	12	6	201,40	12020
12,03	44	100,0	151	12	6	201,40	12030
12,04	44	100,0	151	12	6	201,40	12040
12,05	44	100,0	151	12	6	201,40	12050

P	●
M	○
K	●
N	
S	○
H	○
O	

→ v_c Stran 84

1) Artikel ni na zalogi. Vračilo ali zamenjava artikla ni možna! / Dobavni rok: 15 delovnih dni

→ **Stran 101**
Tukaj boste našli ustrezne mere, ki jih je mogoče pokriti s tem konceptom orodja.
Za xxxx pri naročilu navedite želeni premer
(npr. Ø 8,05 mm → kataloška št. 40 431 08050).

4

Strojna povrtala NC, podobno DIN 8093-A

NC100 H

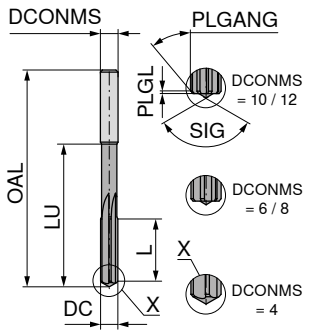

TiAlSiN



Z ravnimi utori
PLGANG 45°
SIG 120°
VHM
Skoznja izvrtina + slepa luknja

DC H7 mm	L mm	LU mm	OAL mm	DCONMS h5 mm	PLGL mm	40 435 ... EUR U4/4R	
0,98	6	16	50	4	0,12	76,03	00980
0,99	6	16	50	4	0,12	76,03	00990
1,00	6	16	50	4	0,12	76,03	01000
1,01	6	16	50	4	0,12	76,03	01010
1,02	6	16	50	4	0,12	76,03	01020
1,03	6	16	50	4	0,12	76,03	01030
1,48	9	16	50	4	0,12	82,98	01480
1,49	9	16	50	4	0,12	82,98	01490
1,50	9	16	50	4	0,12	82,98	01500
1,51	9	16	50	4	0,12	82,98	01510
1,52	9	16	50	4	0,12	82,98	01520
1,60	10	16	50	4	0,12	82,98	01600
1,70	10	16	50	4	0,12	82,98	01700
1,80	11	16	50	4	0,12	82,98	01800
1,90	11	16	50	4	0,12	82,98	01900
1,97	12	16	50	4	0,30	82,98	01970
1,98	12	16	50	4	0,30	82,98	01980
1,99	12	16	50	4	0,30	82,98	01990
2,00	12	16	50	4	0,30	82,98	02000
2,01	12	16	50	4	0,30	82,98	02010
2,02	12	16	50	4	0,30	82,98	02020
2,03	12	16	50	4	0,30	82,98	02030
2,05	12	16	50	4	0,30	82,98	02050
2,10	12	16	50	4	0,30	82,98	02100
2,20	13	16	50	4	0,30	82,98	02200
2,30	13	16	50	4	0,30	82,98	02300
2,40	16	26	60	4	0,30	82,98	02400
2,50	16	26	60	4	0,30	82,98	02500
2,60	16	26	60	4	0,30	82,98	02600
2,70	17	30	64	4	0,30	82,98	02700
2,80	17	30	64	4	0,30	82,98	02800
2,90	17	30	64	4	0,30	82,98	02900
2,97	17	30	64	4	0,30	82,98	02970
2,98	17	30	64	4	0,30	82,98	02980
2,99	17	30	64	4	0,30	82,98	02990
3,00	17	30	64	4	0,30	82,98	03000
3,01	17	30	64	4	0,30	82,98	03010
3,02	17	30	64	4	0,30	82,98	03020
3,03	17	30	64	4	0,30	82,98	03030
3,05	18	34	68	4	0,30	82,98	03050
3,10	18	34	68	4	0,30	82,98	03100
3,20	18	34	68	4	0,30	82,98	03200
3,30	18	34	68	4	0,30	82,98	03300
3,40	20	40	74	4	0,30	82,98	03400
3,50	20	40	74	4	0,30	82,98	03500
3,60	20	40	74	4	0,30	82,98	03600
3,70	20	40	74	4	0,30	82,98	03700
3,80	21	43	77	4	0,40	82,98	03800
3,90	21	43	77	4	0,40	82,98	03900
3,97	21	43	77	4	0,40	82,98	03970
3,98	21	43	77	4	0,40	82,98	03980

DC H7 mm	L mm	LU mm	OAL mm	DCONMS h5 mm	PLGL mm	40 435 ... EUR U4/4R	
3,99	21	43	77	4	0,40	82,98	03990
4,00	21	43	77	4	0,40	82,98	04000
4,01	21	43	77	4	0,40	82,98	04010
4,02	21	43	77	4	0,40	82,98	04020
4,03	21	43	77	4	0,40	82,98	04030
4,05	21	40	82	6	0,40	102,40	04050
4,10	21	40	82	6	0,40	102,40	04100
4,20	21	40	82	6	0,40	102,40	04200
4,30	23	40	82	6	0,40	102,40	04300
4,40	23	40	82	6	0,40	102,40	04400
4,50	23	40	82	6	0,40	102,40	04500
4,60	23	40	82	6	0,40	102,40	04600
4,70	23	40	82	6	0,40	102,40	04700
4,80	26	51	93	6	0,50	102,40	04800
4,90	26	51	93	6	0,50	102,40	04900
4,97	26	51	93	6	0,50	102,40	04970
4,98	26	51	93	6	0,50	102,40	04980
4,99	26	51	93	6	0,50	102,40	04990
5,00	26	51	93	6	0,50	102,40	05000
5,01	26	51	93	6	0,50	102,40	05010
5,02	26	51	93	6	0,50	102,40	05020
5,03	26	51	93	6	0,50	102,40	05030
5,05	26	51	93	6	0,50	102,40	05050
5,10	26	51	93	6	0,50	102,40	05100
5,20	26	51	93	6	0,50	102,40	05200
5,30	26	51	93	6	0,50	102,40	05300
5,40	26	51	93	6	0,50	102,40	05400
5,50	26	51	93	6	0,50	102,40	05500
5,60	26	51	93	6	0,50	102,40	05600
5,70	26	51	93	6	0,50	102,40	05700
5,80	26	51	93	6	0,50	102,40	05800
5,90	26	51	93	6	0,50	102,40	05900
5,97	26	51	93	6	0,50	102,40	05970
5,98	26	51	93	6	0,50	102,40	05980
5,99	26	51	93	6	0,50	102,40	05990
6,00	26	51	93	6	0,50	102,40	06000

P	○
M	○
K	○
N	
S	
H	●
O	

→ v_c Stran 85

→ **Stran 101**
Tukaj boste našli ustrezne mere, ki jih je mogoče pokriti s tem konceptom orodja.
Vmesne dimenzije so na voljo po naročilu.

Nadaljevanje na naslednji strani

Strojna povrtala NC, podobno DIN 8093-A

NC100 H

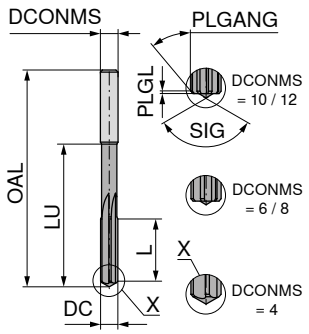

TiAlSiN



Z ravnimi utori
PLGANG 45°
SIG 120°
VHM
Skoznja izvrtina + slepa luknja

40 435 ...

DC H7 mm	L mm	LU mm	OAL mm	DCONMS h5 mm	PLGL mm	EUR U4/4R	
6,01	26	51	93	6	0,5	102,40	**06010**
6,02	26	51	93	6	0,5	102,40	**06020**
6,03	26	51	93	6	0,5	102,40	**06030**
6,05	26	59	101	8	0,5	127,80	**06050**
6,10	26	59	101	8	0,5	127,80	**06100**
6,20	26	59	101	8	0,5	127,80	**06200**
6,30	26	59	101	8	0,5	127,80	**06300**
6,40	26	59	101	8	0,5	127,80	**06400**
6,50	26	59	101	8	0,5	127,80	**06500**
6,60	26	59	101	8	0,5	127,80	**06600**
6,70	26	59	101	8	0,5	127,80	**06700**
6,80	31	67	109	8	0,6	127,80	**06800**
6,85	31	67	109	8	0,6	127,80	**06850**
6,90	31	67	109	8	0,6	127,80	**06900**
7,00	31	67	109	8	0,6	127,80	**07000**
7,10	31	67	109	8	0,6	127,80	**07100**
7,20	31	67	109	8	0,6	127,80	**07200**
7,30	31	67	109	8	0,6	127,80	**07300**
7,40	31	67	109	8	0,6	127,80	**07400**
7,50	31	67	109	8	0,6	127,80	**07500**
7,60	31	67	109	8	0,6	127,80	**07600**
7,70	33	75	117	8	0,6	127,80	**07700**
7,80	33	75	117	8	0,6	127,80	**07800**
7,90	33	75	117	8	0,6	127,80	**07900**
7,97	33	75	117	8	0,6	127,80	**07970**
7,98	33	75	117	8	0,6	127,80	**07980**
7,99	33	75	117	8	0,6	127,80	**07990**
8,00	33	75	117	8	0,6	127,80	**08000**
8,01	33	75	117	8	0,7	127,80	**08010**
8,02	33	75	117	8	0,7	127,80	**08020**
8,03	33	75	117	8	0,7	127,80	**08030**
8,05	33	71	117	10	0,7	156,50	**08050**
8,10	33	71	117	10	0,7	156,50	**08100**
8,20	33	71	117	10	0,7	156,50	**08200**
8,30	33	71	117	10	0,7	156,50	**08300**
8,40	33	71	117	10	0,7	156,50	**08400**
8,50	33	71	117	10	0,7	156,50	**08500**
8,60	33	71	117	10	0,7	156,50	**08600**
8,70	36	79	125	10	0,7	156,50	**08700**
8,80	36	79	125	10	0,7	156,50	**08800**
8,90	36	79	125	10	0,7	156,50	**08900**
9,00	36	79	125	10	0,7	156,50	**09000**
9,10	36	79	125	10	0,7	156,50	**09100**
9,20	36	79	125	10	0,7	156,50	**09200**
9,30	36	79	125	10	0,7	156,50	**09300**
9,40	36	79	125	10	0,7	156,50	**09400**
9,50	36	79	125	10	0,7	156,50	**09500**
9,60	36	79	125	10	0,7	156,50	**09600**
9,70	38	87	133	10	0,7	156,50	**09700**
9,80	38	87	133	10	0,7	156,50	**09800**
9,90	38	87	133	10	0,7	156,50	**09900**

40 435 ...

DC H7 mm	L mm	LU mm	OAL mm	DCONMS h5 mm	PLGL mm	EUR U4/4R	
9,97	41	87	133	10	0,7	156,50	**09970**
9,98	41	87	133	10	0,7	156,50	**09980**
9,99	41	87	133	10	0,7	156,50	**09990**
10,00	41	87	133	10	0,7	156,50	**10000**
10,01	41	87	133	10	0,7	156,50	**10010**
10,02	41	87	133	10	0,8	156,50	**10020**
10,03	41	87	133	10	0,8	156,50	**10030**
10,04	41	87	133	10	0,8	156,50	**10040**
10,05	41	87	133	10	0,8	156,50	**10050**
11,17	44	99	150	12	0,8	204,90	**11170**
11,97	44	99	150	12	0,8	204,90	**11970**
11,98	44	99	150	12	0,8	204,90	**11980**
11,99	44	99	150	12	0,8	204,90	**11990**
12,00	44	99	150	12	0,8	204,90	**12000**
12,01	44	99	150	12	0,8	204,90	**12010**
12,02	44	99	150	12	0,8	204,90	**12020**
12,03	44	99	150	12	0,8	204,90	**12030**
12,04	44	99	150	12	0,8	204,90	**12040**
12,05	44	99	150	12	0,8	204,90	**12050**

P	○
M	○
K	○
N	
S	
H	●
O	

→ v_c Stran 85

→ **Stran 101**
Tukaj boste našli ustrezne mere, ki jih je mogoče pokriti s tem konceptom orodja.
Vmesne dimenzije so na voljo po naročilu.

4

Strojno povrtalo, podobno DIN 8093-A/-B

▲ Ekstremno neenakomerna delitev

N

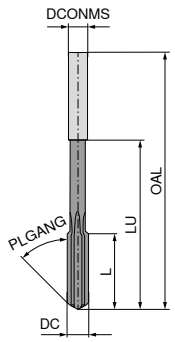

NEW



Levi vzvoj
PLGANG 45°
VHM
Skoznja izvrtina

NEW



Z ravnimi utori
PLGANG 45°
VHM
Slepa luknja

DC H7 mm	L mm	LU mm	OAL mm	DCONMS h7 mm	ZEFP	40 415 ... EUR U4/4R		40 405 ... EUR U4/4R	
2,0	11	31	49	2,0	4	29,55	02000	29,55	02000
2,1	11	31	49	2,0	4	35,32	02100	35,32	02100
2,2	12	35	53	2,2	4	35,32	02200	35,32	02200
2,3	12	35	53	2,2	4	35,32	02300	35,32	02300
2,4	14	34	57	2,5	4	35,32	02400	35,32	02400
2,5	14	34	57	2,5	4	31,74	02500	31,74	02500
2,6	14	34	57	2,5	4	37,96	02600	37,96	02600
2,7	15	36	61	3,0	4	37,96	02700	37,96	02700
2,8	15	36	61	3,0	4	37,96	02800	37,96	02800
2,9	15	36	61	3,0	4	37,96	02900	37,96	02900
3,0	15	36	61	3,0	4	34,20	03000	34,20	03000
3,1	15	36	61	3,0	4	40,99	03100	40,99	03100
3,2	18	40	70	3,5	4	40,99	03200	40,99	03200
3,3	18	40	70	3,5	4	40,99	03300	40,99	03300
3,4	18	40	70	3,5	4	40,99	03400	40,99	03400
3,5	18	40	70	3,5	4	38,97	03500	38,97	03500
3,6	18	40	70	3,5	4	46,80	03600	46,80	03600
3,7	18	40	70	3,5	4	46,80	03700	46,80	03700
3,8	19	43	75	4,0	4	46,80	03800	46,80	03800
3,9	19	43	75	4,0	4	46,80	03900	46,80	03900
4,0	19	43	75	4,0	4	41,87	04000	41,87	04000
4,1	19	43	75	4,0	4	50,42	04100	50,42	04100
4,2	19	43	75	4,0	4	50,42	04200	50,42	04200
4,3	21	42	75	4,5	4	50,42	04300	50,42	04300
4,4	21	42	75	4,5	4	50,42	04400	50,42	04400
4,5	21	42	75	4,5	4	45,64	04500	45,64	04500
4,6	21	42	75	4,5	4	54,75	04600	54,75	04600
4,7	21	42	75	4,5	4	54,75	04700	54,75	04700
4,8	23	52	86	5,0	6	54,75	04800	54,75	04800
4,9	23	52	86	5,0	6	54,75	04900	54,75	04900
5,0	23	52	86	5,0	6	51,42	05000	51,42	05000
5,1	23	52	86	5,0	6	59,25	05100	59,25	05100
5,2	23	52	86	5,0	6	59,25	05200	59,25	05200
5,3	23	52	86	5,0	6	59,25	05300	59,25	05300
5,4	26	57	93	5,6	6	59,25	05400	59,25	05400
5,5	26	57	93	5,6	6	54,45	05500	54,45	05500
5,6	26	57	93	5,6	6	62,72	05600	62,72	05600
5,7	26	57	93	5,6	6	62,72	05700	62,72	05700
5,8	26	57	93	5,6	6	62,72	05800	62,72	05800
5,9	26	57	93	5,6	6	62,72	05900	62,72	05900
6,0	26	57	93	5,6	6	65,18	06000	65,18	06000
6,1	26	57	93	5,6	6	75,03	06100	75,03	06100
6,2	26	57	93	5,6	6	75,03	06200	75,03	06200
6,3	28	63	101	6,3	6	75,03	06300	75,03	06300
6,4	28	63	101	6,3	6	75,03	06400	75,03	06400
6,5	28	63	101	6,3	6	73,02	06500	73,02	06500
6,6	28	63	101	6,3	6	84,15	06600	84,15	06600
6,7	28	63	101	6,3	6	84,15	06700	84,15	06700
6,8	31	69	109	7,1	6	84,15	06800	84,15	06800
6,9	31	69	109	7,1	6	84,15	06900	84,15	06900
7,0	31	69	109	7,1	6	81,69	07000	81,69	07000
7,1	31	69	109	7,1	6	93,86	07100	93,86	07100
7,2	31	69	109	7,1	6	93,86	07200	93,86	07200
7,3	31	69	109	7,1	6	93,86	07300	93,86	07300
7,4	31	69	109	7,1	6	93,86	07400	93,86	07400
7,5	31	69	109	7,1	6	88,37	07500	88,37	07500
7,6	33	75	117	8,0	6	101,70	07600	101,70	07600
7,7	33	75	117	8,0	6	101,70	07700	101,70	07700
7,8	33	75	117	8,0	6	101,70	07800	101,70	07800
7,9	33	75	117	8,0	6	101,70	07900	101,70	07900
8,0	33	75	117	8,0	6	93,86	08000	93,86	08000
8,1	33	75	117	8,0	6	103,40	08100	103,40	08100
8,2	33	75	117	8,0	6	103,40	08200	103,40	08200
8,3	33	75	117	8,0	6	103,40	08300	103,40	08300
8,4	33	75	117	8,0	6	103,40	08400	103,40	08400
8,5	33	75	117	8,0	6	102,00	08500	102,00	08500
8,6	36	81	125	9,0	6	112,00	08600	112,00	08600
8,7	36	81	125	9,0	6	112,00	08700	112,00	08700
8,8	36	81	125	9,0	6	112,00	08800	112,00	08800
8,9	36	81	125	9,0	6	112,00	08900	112,00	08900
9,0	36	81	125	9,0	6	109,20	09000	109,20	09000
9,1	36	81	125	9,0	6	120,10	09100	120,10	09100
9,2	36	81	125	9,0	6	120,10	09200	120,10	09200
9,3	36	81	125	9,0	6	120,10	09300	120,10	09300
9,4	36	81	125	9,0	6	120,10	09400	120,10	09400
9,5	36	81	125	9,0	6	117,00	09500	117,00	09500
9,6	38	87	133	10,0	6	128,80	09600	128,80	09600
9,7	38	87	133	10,0	6	128,80	09700	128,80	09700
9,8	38	87	133	10,0	6	128,80	09800	128,80	09800
9,9	38	87	133	10,0	6	128,80	09900	128,80	09900
10,0	38	87	133	10,0	6	126,00	10000	126,00	10000
10,1	38	87	133	10,0	6	138,80	10100	138,80	10100
10,2	38	87	133	10,0	6	138,80	10200	138,80	10200
10,3	38	87	133	10,0	6	138,80	10300	138,80	10300
10,4	38	87	133	10,0	6	138,80	10400	138,80	10400
10,5	38	87	133	10,0	6	131,90	10500	131,90	10500
10,6	38	87	133	10,0	6	144,80	10600	144,80	10600
10,7	41	96	142	10,0	6	144,80	10700	144,80	10700
10,8	41	96	142	10,0	6	144,80	10800	144,80	10800
10,9	41	96	142	10,0	6	144,80	10900	144,80	10900
11,0	41	96	142	10,0	6	142,70	11000	142,70	11000
11,1	41	96	142	10,0	6	157,80	11100	157,80	11100
11,2	41	96	142	10,0	6	157,80	11200	157,80	11200
11,3	41	96	142	10,0	6	157,80	11300	157,80	11300
11,4	41	96	142	10,0	6	157,80	11400	157,80	11400
11,5	41	96	142	10,0	6	152,20	11500	152,20	11500
11,6	41	96	142	10,0	6	166,60	11600	166,60	11600
11,7	41	96	142	10,0	6	166,60	11700	166,60	11700
11,8	41	96	142	10,0	6	166,60	11800	166,60	11800
11,9	44	100	151	10,0	6	166,60	11900	166,60	11900
12,0	44	100	151	10,0	6	163,70	12000	163,70	12000

	40 415 ...	40 405 ...
P	●	●
M		
K	○	○
N	●	●
S		
H		
O		

→ v_c Stran 86

Strojno povrtalo NC, DIN 212-3-B

▲ Največja možna natančnost krožnega teka
▲ PLGANG ≤ Ø 3,75 = 30° / > Ø 3,75 = 45°

NC

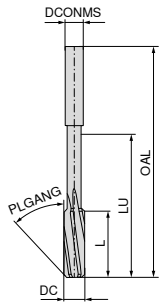



Levi vzvoj
HSS-E
Skoznja izvrtina

40 110 ...

DC H7 mm	L mm	LU mm	OAL mm	DCONMS h6 mm	ZEFP	EUR U2	
1,5	8	15,5	40	2	3	13,32	015
1,6	9	16,0	43	2	3	14,90	016
1,7	9	16,0	43	2	3	14,90	017
1,8	10	19,0	46	2	4	14,90	018
1,9	10	19,0	46	2	4	14,90	019
2,0	11	21,0	49	2	4	12,95	020
2,1	11	21,0	49	2	4	15,57	021
2,2	12	22,0	53	3	4	15,57	022
2,3	12	22,0	53	3	4	15,57	023
2,4	14	26,0	57	3	4	15,57	024
2,5	14	26,0	57	3	4	12,95	025
2,6	14	26,0	57	3	4	16,39	026
2,7	15	30,0	61	3	6	16,39	027
2,8	15	30,0	61	3	6	16,39	028
2,9	15	30,0	61	3	6	16,39	029
3,0	15	30,0	61	3	6	11,84	030
3,1	16	34,0	65	4	6	15,57	031
3,2	16	34,0	65	4	6	15,57	032
3,3	16	34,0	65	4	6	15,57	033
3,4	18	39,0	70	4	6	15,57	034
3,5	18	39,0	70	4	6	13,92	035
3,6	18	39,0	70	4	6	17,35	036
3,7	18	39,0	70	4	6	17,35	037
3,8	19	44,0	75	4	6	17,35	038
3,9	19	44,0	75	4	6	12,58	039
4,0	19	44,0	75	4	6	12,95	040
4,1	19	44,0	75	4	6	16,28	041
4,2	19	44,0	75	4	6	16,28	042
4,3	21	48,0	80	5	6	16,28	043
4,4	21	48,0	80	5	6	16,28	044
4,5	21	48,0	80	5	6	13,92	045
4,6	21	48,0	80	5	6	17,49	046
4,7	21	48,0	80	5	6	17,49	047
4,8	23	54,0	86	5	6	17,49	048
4,9	23	54,0	86	5	6	17,49	049
5,0	23	54,0	86	5	6	13,32	050
5,1	23	54,0	86	5	6	17,49	051
5,2	23	54,0	86	5	6	17,49	052
5,3	23	54,0	86	5	6	17,49	053
5,4	26	53,0	93	6	6	17,49	054
5,5	26	53,0	93	6	6	16,28	055
5,6	26	53,0	93	6	6	17,49	056
5,7	26	53,0	93	6	6	17,49	057
5,8	26	53,0	93	6	6	17,49	058
5,9	26	53,0	93	6	6	17,49	059
6,0	26	53,0	93	6	6	14,34	060
6,1	28	61,0	101	6	6	17,49	061
6,2	28	61,0	101	6	6	17,49	062
6,3	28	61,0	101	6	6	17,49	063
6,4	28	61,0	101	6	6	17,49	064
6,5	28	61,0	101	6	6	16,95	065
6,6	28	61,0	101	6	6	17,49	066

40 110 ...

DC H7 mm	L mm	LU mm	OAL mm	DCONMS h6 mm	ZEFP	EUR U2	
6,7	28	61,0	101	6	6	17,49	067
6,8	31	69,0	109	8	6	17,49	068
6,9	31	69,0	109	8	6	17,49	069
7,0	31	69,0	109	8	6	16,95	070
7,1	31	69,0	109	8	6	19,80	071
7,2	31	69,0	109	8	6	19,80	072
7,3	31	69,0	109	8	6	19,80	073
7,4	31	69,0	109	8	6	19,80	074
7,5	31	69,0	109	8	6	19,53	075
7,6	33	77,0	117	8	6	20,76	076
7,7	33	77,0	117	8	6	20,76	077
7,8	33	77,0	117	8	6	20,76	078
7,9	33	77,0	117	8	6	20,76	079
8,0	33	77,0	117	8	6	17,49	080
8,1	33	77,0	117	8	6	24,03	081
8,2	33	77,0	117	8	6	24,03	082
8,3	33	77,0	117	8	6	24,03	083
8,4	33	77,0	117	8	6	24,03	084
8,5	33	77,0	117	8	6	22,26	085
8,6	36	81,0	125	10	6	22,52	086
8,7	36	81,0	125	10	6	22,52	087
8,8	36	81,0	125	10	6	22,52	088
8,9	36	81,0	125	10	6	22,52	089
9,0	36	81,0	125	10	6	20,35	090
9,1	36	81,0	125	10	6	23,36	091
9,2	36	81,0	125	10	6	23,36	092
9,3	36	81,0	125	10	6	23,36	093
9,4	36	81,0	125	10	6	23,36	094
9,5	36	81,0	125	10	6	22,69	095
9,6	38	89,0	133	10	6	23,76	096
9,7	38	89,0	133	10	6	23,76	097
9,8	38	89,0	133	10	6	23,76	098
9,9	38	89,0	133	10	6	23,76	099
10,0	38	89,0	133	10	6	20,76	100
11,0	41	98,0	142	10	6	29,10	110
12,0	44	106,0	151	10	6	30,33	120
13,0	44	106,0	151	10	6	33,76	130
14,0	47	110,0	160	14	8	34,98	140
15,0	50	112,0	162	14	8	35,79	150
16,0	52	120,0	170	14	8	37,17	160
17,0	54	125,0	175	14	8	44,39	170
18,0	56	132,0	182	14	8	45,63	180
19,0	58	136,0	189	16	8	53,01	190
20,0	60	142,0	195	16	8	50,98	200

P	●
M	
K	●
N	●
S	
H	
O	●

→ v_c Stran 87

4

Strojno povrtalo NC, DIN 212-3-B

▲ V korakih po 0,01 mm
▲ Toleranca: Ø 1,00 – Ø 5,50 mm = +0,004 mm
▲ Toleranca: Ø 5,51 – Ø 12,00 mm = +0,005 mm
▲ PLGANG ≤ Ø 3,75 = 30° / > Ø 3,75 = 45°

NC 100

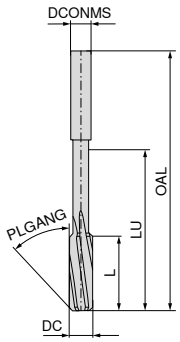



Levi vzvoj
HSS-E
Skoznja izvrtina

DC mm	L mm	LU mm	OAL mm	DCONMS h6 mm	ZEFP	40 115 ... EUR U2	
0,95 - 0,99	5,5	12,5	34	1	3	20,50	xxxxx[1]
1,00	5,5	12,5	34	1	3	19,53	01000
1,01	5,5	12,5	34	1	3	19,53	01010
1,02	5,5	12,5	34	1	3	19,53	01020
1,03 - 1,06	5,5	12,5	34	1	3	20,50	xxxxx[1]
1,07 - 1,18	6,5	13,0	36	1	3	20,50	xxxxx[1]
1,19 - 1,32	7,5	14,0	38	2	3	20,50	xxxxx[1]
1,33 - 1,41	8,0	15,5	40	2	3	20,50	xxxxx[1]
1,42 - 1,49	8,0	15,5	40	2	3	20,50	xxxxx[1]
1,50	8,0	15,5	40	2	3	16,95	01500
1,51	9,0	16,0	43	2	3	16,95	01510
1,52	9,0	16,0	43	2	3	16,95	01520
1,53 - 1,70	9,0	16,0	43	2	3	20,50	xxxxx[1]
1,71 - 1,90	10,0	19,0	46	2	4	20,50	xxxxx[1]
1,91 - 1,96	11,0	21,0	49	2	4	20,50	xxxxx[1]
1,97	11,0	21,0	49	2	4	16,95	01970
1,98	11,0	21,0	49	2	4	16,95	01980
1,99	11,0	21,0	49	2	4	16,95	01990
2,00	11,0	21,0	49	2	4	15,04	02000
2,01	11,0	21,0	49	2	4	15,04	02010
2,02	11,0	21,0	49	2	4	15,04	02020
2,03 - 2,12	11,0	21,0	49	2	4	20,50	xxxxx[1]
2,13 - 2,36	12,0	22,0	53	3	4	20,50	xxxxx[1]
2,37 - 2,47	14,0	26,0	57	3	4	20,50	xxxxx[1]
2,48	14,0	26,0	57	3	4	17,21	02480
2,49	14,0	26,0	57	3	4	17,21	02490
2,50	14,0	26,0	57	3	4	14,62	02500
2,51	14,0	26,0	57	3	4	14,62	02510
2,52	14,0	26,0	57	3	4	14,62	02520
2,53 - 2,65	14,0	26,0	57	3	4	20,50	xxxxx[1]
2,66 - 2,96	15,0	30,0	61	3	6	20,50	xxxxx[1]
2,97	15,0	30,0	61	3	6	17,63	02970
2,98	15,0	30,0	61	3	6	17,63	02980
2,99	15,0	30,0	61	3	6	17,63	02990
3,00	15,0	30,0	61	3	6	13,08	03000
3,01	15,0	30,0	61	3	6	13,08	03010
3,02	15,0	30,0	61	3	6	13,08	03020
3,03	15,0	30,0	61	3	6	20,50	03030[1]
3,04 - 3,35	16,0	34,0	65	4	6	20,50	xxxxx[1]
3,36 - 3,75	18,0	39,0	70	4	6	20,50	xxxxx[1]
3,76 - 3,96	19,0	44,0	75	4	6	20,50	xxxxx[1]
3,97	19,0	44,0	75	4	6	14,34	03970
3,98	19,0	44,0	75	4	6	14,34	03980
3,99	19,0	44,0	75	4	6	14,34	03990
4,00	19,0	44,0	75	4	6	14,34	04000
4,01	19,0	44,0	75	4	6	14,34	04010
4,02	19,0	44,0	75	4	6	14,34	04020
4,03 - 4,25	19,0	44,0	75	4	6	20,50	xxxxx[1]
4,26 - 4,75	21,0	48,0	80	5	6	20,50	xxxxx[1]
4,76 - 4,96	23,0	54,0	86	5	6	20,50	xxxxx[1]
4,97	23,0	54,0	86	5	6	15,57	04970
4,98	23,0	54,0	86	5	6	15,57	04980
4,99	23,0	54,0	86	5	6	15,57	04990
5,00	23,0	54,0	86	5	6	15,57	05000
5,01	23,0	54,0	86	5	6	15,57	05010

DC mm	L mm	LU mm	OAL mm	DCONMS h6 mm	ZEFP	40 115 ... EUR U2	
5,02	23,0	54,0	86	5	6	15,57	05020
5,03 - 5,30	23,0	54,0	86	5	6	20,50	xxxxx[1]
5,31 - 5,60	26,0	53,0	93	6	6	20,50	xxxxx[1]
5,61 - 5,96	26,0	53,0	93	6	6	20,50	xxxxx[1]
5,97	26,0	53,0	93	6	6	17,21	05970
5,98	26,0	53,0	93	6	6	17,21	05980
5,99	26,0	53,0	93	6	6	17,21	05990
6,00	26,0	53,0	93	6	6	17,21	06000
6,01	26,0	53,0	93	6	6	17,21	06010
6,02	26,0	53,0	93	6	6	17,21	06020
6,03	26,0	53,0	93	6	6	20,50	06030[1]
6,04 - 6,70	28,0	61,0	101	6	6	20,50	xxxxx[1]
6,71 - 7,20	31,0	69,0	109	8	6	20,50	xxxxx[1]
7,21 - 7,50	31,0	69,0	109	8	6	20,50	xxxxx[1]
7,51 - 7,96	33,0	77,0	117	8	6	27,33	xxxxx[1]
7,97	33,0	77,0	117	8	6	18,46	07970
7,98	33,0	77,0	117	8	6	18,46	07980
7,99	33,0	77,0	117	8	6	18,46	07990
8,00	33,0	77,0	117	8	6	18,46	08000
8,01	33,0	77,0	117	8	6	18,46	08010
8,02	33,0	77,0	117	8	6	18,46	08020
8,03 - 8,20	33,0	77,0	117	8	6	27,33	xxxxx[1]
8,21 - 8,50	33,0	77,0	117	8	6	27,33	xxxxx[1]
8,51 - 8,99	36,0	81,0	125	10	6	27,33	xxxxx[1]
9,00	36,0	81,0	125	10	6	23,51	09000
9,01	36,0	81,0	125	10	6	23,51	09010
9,02	36,0	81,0	125	10	6	23,51	09020
9,03 - 9,20	36,0	81,0	125	10	6	27,33	xxxxx[1]
9,21 - 9,50	36,0	81,0	125	10	6	27,33	xxxxx[1]
9,51 - 9,96	38,0	89,0	133	10	6	40,72	xxxxx[1]
9,97	38,0	89,0	133	10	6	23,51	09970
9,98	38,0	89,0	133	10	6	23,51	09980
9,99	38,0	89,0	133	10	6	23,51	09990
10,00	38,0	89,0	133	10	6	23,51	10000
10,01	38,0	89,0	133	10	6	23,51	10010
10,02	38,0	89,0	133	10	6	23,51	10020
10,03 - 10,20	38,0	89,0	133	10	6	40,72	xxxxx[1]
10,21 - 10,60	38,0	89,0	133	10	6	40,72	xxxxx[1]
10,61 - 11,20	41,0	98,0	142	10	6	40,72	xxxxx[1]
11,21 - 11,80	41,0	98,0	142	10	6	40,72	xxxxx[1]
11,81 - 11,96	44,0	106,0	151	10	6	40,72	xxxxx[1]
11,97	44,0	106,0	151	10	6	33,76	11970
11,98	44,0	106,0	151	10	6	33,76	11980
11,99	44,0	106,0	151	10	6	33,76	11990
12,00	44,0	106,0	151	10	6	33,76	12000

P	●
M	
K	●
N	●
S	
H	
O	●

→ v_c Stran 87

1) Artikel ni na zalogi. Vračilo ali zamenjava artikla ni možna! / Dobavni rok: 10 delovnih dni / Najmanjša količina naročila: 5 kosov

→ **Stran 101**
Tukaj boste našli ustrezne mere, ki jih je mogoče pokriti s tem konceptom orodja.
Za xxxx pri naročilu navedite želeni premer
(npr. Ø 8,03 mm → kataloška št. 40 115 08030).

Strojno povrtalo, DIN 212-B

N

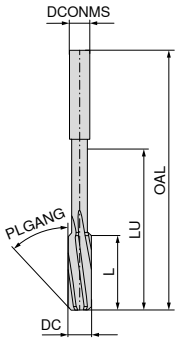



4



Levi vzvoj
PLGANG 45°
HSS-E
Skoznja izvrtina

40 150 ...

DC H7 mm	L mm	LU mm	OAL mm	DCONMS h9 mm	ZEFP	EUR U2	
1,0	5,5	13	34	1,0	3	23,22	**010**
1,5	8,0	16	40	1,5	3	19,27	**015**
2,0	11,0	22	49	2,0	4	18,85	**020**
2,5	14,0	26	57	2,5	4	18,85	**025**
3,0	15,0	29	61	3,0	6	16,80	**030**
3,5	18,0	38	70	3,5	6	19,68	**035**
4,0	19,0	46	75	4,0	6	18,85	**040**
4,5	21,0	51	80	4,5	6	19,68	**045**
5,0	23,0	57	86	5,0	6	19,27	**050**
5,5	26,0	56	93	5,6	6	23,22	**055**
6,0	26,0	56	93	5,6	6	20,09	**060**
6,5	28,0	64	101	6,3	6	24,45	**065**
7,0	31,0	72	109	7,1	6	24,45	**070**
7,5	31,0	72	109	7,1	6	27,33	**075**
8,0	33,0	80	117	8,0	6	25,27	**080**
8,5	33,0	80	117	8,0	6	31,84	**085**
9,0	36,0	84	125	9,0	6	29,10	**090**
9,5	36,0	84	125	9,0	6	32,52	**095**
10,0	38,0	92	133	10,0	6	29,64	**100**
11,0	41,0	101	142	10,0	6	41,80	**110**
12,0	44,0	110	151	10,0	6	43,60	**120**
13,0	44,0	110	151	10,0	6	48,64	**130**
14,0	47,0	114	160	12,5	8	50,28	**140**
15,0	50,0	116	162	12,5	8	52,05	**150**
16,0	52,0	124	170	12,5	8	53,70	**160**
17,0	54,0	129	175	14,0	8	63,54	**170**
18,0	56,0	136	182	14,0	8	65,17	**180**
19,0	58,0	140	189	16,0	8	76,38	**190**
20,0	60,0	146	195	16,0	8	72,82	**200**

P	●
M	○
K	●
N	●
S	○
H	
O	●

→ v_c Stran 88

Na zahtevo so mogoči tudi vsi drugi premeri, tolerančni razredi in prisekani deli.

Strojno povrtalo, DIN 212-B

▲ V korakih po 0,01 mm
▲ Toleranca: Ø 0,95 – 5,50 mm = +0,004 mm
▲ Toleranca: Ø 5,51 – 12,05 mm = +0,005 mm

N 100

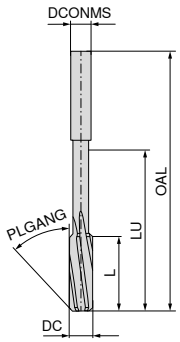



Levi vzvoj
PLGANG 45°
HSS-E
Skoznja izvrtina

DC mm	L mm	LU mm	OAL mm	DCONMS h9 mm	ZEFP	40 140 ... EUR U2	
0,95 - 1,06	5,5	13	34	1,0	3	26,38	xxxx[1]
1,07 - 1,18	6,5	14	36	1,1	3	26,38	xxxx[1]
1,19 - 1,32	7,5	15	38	1,2	3	26,38	xxxx[1]
1,33 - 1,41	8,0	16	40	1,4	3	26,38	xxxx[1]
1,42 - 1,47	8,0	16	40	1,5	3	24,34	xxxx[1]
1,48	8,0	16	40	1,5	3	24,34	01480
1,49	8,0	16	40	1,5	3	24,34	01490
1,50	8,0	16	40	1,5	3	24,34	01500
1,51 - 1,70	9,0	18	43	1,6	3	23,10	xxxx[1]
1,71 - 1,90	10,0	20	46	1,8	4	23,10	xxxx[1]
1,91 - 1,97	11,0	22	49	2,0	4	23,10	xxxx[1]
1,98	11,0	22	49	2,0	4	23,10	01980
1,99	11,0	22	49	2,0	4	23,10	01990
2,00	11,0	22	49	2,0	4	21,17	02000
2,01	11,0	22	49	2,0	4	21,17	02010
2,02	11,0	22	49	2,0	4	21,17	02020
2,03	11,0	22	49	2,0	4	21,17	02030
2,04	11,0	22	49	2,0	4	21,17	02040
2,05	11,0	22	49	2,0	4	21,17	02050
2,06 - 2,09	11,0	22	49	2,0	4	21,17	xxxx[1]
2,10 - 2,12	11,0	22	49	2,0	4	24,59	xxxx[1]
2,13 - 2,36	12,0	24	53	2,2	4	24,59	xxxx[1]
2,37 - 2,49	14,0	26	57	2,5	4	24,59	xxxx[1]
2,50 - 2,59	14,0	26	57	2,5	4	20,91	xxxx[1]
2,60 - 2,65	14,0	26	57	2,5	4	25,69	xxxx[1]
2,66 - 2,80	15,0	30	61	2,8	6	25,69	xxxx[1]
2,81 - 2,94	15,0	29	61	3,0	6	25,69	xxxx[1]
2,95	15,0	29	61	3,0	6	25,69	02950[1]
2,96	15,0	29	61	3,0	6	25,69	02960[1]
2,97	15,0	29	61	3,0	6	25,69	02970
2,98	15,0	29	61	3,0	6	25,69	02980
2,99	15,0	29	61	3,0	6	25,69	02990
3,00	15,0	29	61	3,0	6	25,69	03000
3,01	16,0	33	65	3,2	6	19,27	03010
3,02	16,0	33	65	3,2	6	19,27	03020
3,03	16,0	33	65	3,2	6	19,27	03030
3,04	16,0	33	65	3,2	6	19,27	03040
3,05	16,0	33	65	3,2	6	19,27	03050
3,06	16,0	33	65	3,2	6	19,27	03060
3,07	16,0	33	65	3,2	6	19,27	03070
3,08 - 3,09	16,0	33	65	3,2	6	19,27	xxxx[1]
3,10 - 3,35	16,0	33	65	3,2	6	24,34	xxxx[1]
3,36 - 3,49	18,0	38	70	3,5	6	24,34	xxxx[1]
3,50 - 3,59	18,0	38	70	3,5	6	20,91	xxxx[1]
3,60 - 3,75	18,0	38	70	3,5	6	26,91	xxxx[1]
3,76 - 3,81	19,0	46	75	4,0	6	26,91	xxxx[1]
3,82 - 3,94	19,0	46	75	4,0	6	20,35	xxxx[1]
3,95	19,0	46	75	4,0	6	20,35	03950[1]
3,96	19,0	46	75	4,0	6	20,35	03960[1]
3,97	19,0	46	75	4,0	6	20,35	03970
3,98	19,0	46	75	4,0	6	20,35	03980
3,99	19,0	46	75	4,0	6	20,35	03990
4,00	19,0	46	75	4,0	6	20,35	04000
4,01	19,0	46	75	4,0	6	20,35	04010
4,02	19,0	46	75	4,0	6	20,35	04020
4,03	19,0	46	75	4,0	6	20,35	04030
4,04	19,0	46	75	4,0	6	20,35	04040
4,05	19,0	46	75	4,0	6	20,35	04050
4,06	19,0	46	75	4,0	6	20,35	04060
4,07	19,0	46	75	4,0	6	20,35	04070
4,08	19,0	46	75	4,0	6	20,35	04080
4,09 - 4,20	19,0	46	75	4,0	6	20,35	xxxx[1]
4,21 - 4,25	19,0	46	75	4,0	6	25,27	xxxx[1]
4,26 - 4,75	21,0	51	80	4,5	6	25,27	xxxx[1]
4,76 - 4,95	23,0	57	86	5,0	6	22,52	xxxx[1]
4,96	23,0	57	86	5,0	6	22,52	04960[1]
4,97	23,0	57	86	5,0	6	22,52	04970
4,98	23,0	57	86	5,0	6	22,52	04980
4,99	23,0	57	86	5,0	6	22,52	04990
5,00	23,0	57	86	5,0	6	22,52	05000
5,01	23,0	57	86	5,0	6	22,52	05010
5,02	23,0	57	86	5,0	6	22,52	05020
5,03	23,0	57	86	5,0	6	22,52	05030
5,04	23,0	57	86	5,0	6	22,52	05040
5,05	23,0	57	86	5,0	6	22,52	05050
5,06	23,0	57	86	5,0	6	22,52	05060
5,07	23,0	57	86	5,0	6	22,52	05070
5,08 - 5,20	23,0	57	86	5,0	6	22,52	xxxx[1]
5,21 - 5,30	23,0	57	86	5,0	6	24,59	xxxx[1]
5,31 - 5,94	26,0	56	93	5,6	6	24,59	xxxx[1]
5,95	26,0	56	93	5,6	6	24,59	05950[1]
5,96	26,0	56	93	5,6	6	24,59	05960[1]
5,97	26,0	56	93	5,6	6	24,59	05970
5,98	26,0	56	93	5,6	6	24,59	05980
5,99	26,0	56	93	5,6	6	24,59	05990

P	●
M	○
K	●
N	●
S	○
H	
O	●

→ v_c Stran 88

1) Artikel ni na zalogi. Vračilo ali zamenjava artikla ni možna! / Dobavni rok: 16 delovnih dni

→ **Stran 101**
Tukaj boste našli ustrezne mere, ki jih je mogoče pokriti s tem konceptom orodja.
Za xxxx pri naročilu navedite želeni premer (npr. Ø 10,06 mm → kataloška št. 40 140 10060).

Na zahtevo so mogoči tudi vsi drugi premeri, tolerančni razredi in prisekani deli.

Nadaljevanje na naslednji strani

Strojno povrtalo, DIN 212-B

▲ V korakih po 0,01 mm
▲ Toleranca: Ø 0,95 – 5,50 mm = +0,004 mm
▲ Toleranca: Ø 5,51 – 12,05 mm = +0,005 mm

N 100

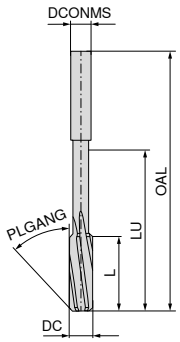



Levi vzvoj
PLGANG 45°
HSS-E
Skoznja izvrtina

40 140 ...

DC mm	L mm	LU mm	OAL mm	DCONMS h9 mm	ZEFP	EUR U2	
6,00	26	56	93	5,6	6	24,59	06000
6,01	28	64	101	6,3	6	26,91	06010
6,02	28	64	101	6,3	6	26,91	06020
6,03	28	64	101	6,3	6	26,91	06030
6,04	28	64	101	6,3	6	26,91	06040
6,05	28	64	101	6,3	6	26,91	06050
6,06 - 6,11	28	64	101	6,3	6	26,91	xxxxx[1]
6,12 - 6,34	28	64	101	6,3	6	26,91	xxxxx[1]
6,35	28	64	101	6,3	6	26,91	06350
6,36 - 6,70	28	64	101	6,3	6	26,91	xxxxx[1]
6,71 - 6,94	31	72	109	7,1	6	26,91	xxxxx[1]
6,95	31	72	109	7,1	6	26,91	06950[1]
6,96	31	72	109	7,1	6	26,91	06960[1]
6,97	31	72	109	7,1	6	26,91	06970[1]
6,98	31	72	109	7,1	6	26,91	06980[1]
6,99	31	72	109	7,1	6	26,91	06990[1]
7,00	31	72	109	7,1	6	26,91	07000[1]
7,01	31	72	109	7,1	6	26,91	07010[1]
7,02	31	72	109	7,1	6	26,91	07020[1]
7,03	31	72	109	7,1	6	26,91	07030[1]
7,04 - 7,50	31	72	109	7,1	6	26,91	xxxxx[1]
7,51 - 7,94	33	80	117	8,0	6	26,91	xxxxx[1]
7,95	33	80	117	8,0	6	26,91	07950[1]
7,96	33	80	117	8,0	6	26,91	07960[1]
7,97	33	80	117	8,0	6	26,91	07970
7,98	33	80	117	8,0	6	26,91	07980
7,99	33	80	117	8,0	6	26,91	07990
8,00	33	80	117	8,0	6	26,91	08000
8,01	33	80	117	8,0	6	26,91	08010
8,02	33	80	117	8,0	6	26,91	08020
8,03	33	80	117	8,0	6	26,91	08030
8,04	33	80	117	8,0	6	26,91	08040
8,05	33	80	117	8,0	6	26,91	08050
8,06 - 8,20	33	80	117	8,0	6	26,91	xxxxx[1]
8,21 - 8,50	33	80	117	8,0	6	33,88	xxxxx[1]
8,51 - 8,63	36	84	125	9,0	6	33,88	xxxxx[1]
8,64 - 8,95	36	84	125	9,0	6	33,88	xxxxx[1]
8,96	36	84	125	9,0	6	33,88	08960[1]
8,97	36	84	125	9,0	6	33,88	08970[1]
8,98	36	84	125	9,0	6	33,88	08980[1]
8,99	36	84	125	9,0	6	33,88	08990[1]
9,00	36	84	125	9,0	6	33,88	09000[1]
9,01	36	84	125	9,0	6	33,88	09010[1]
9,02	36	84	125	9,0	6	33,88	09020[1]
9,03 - 9,50	36	84	125	9,0	6	33,88	xxxxx[1]
9,51 - 9,63	38	92	133	10,0	6	33,88	xxxxx[1]
9,64 - 9,95	38	92	133	10,0	6	33,88	xxxxx[1]
9,96	38	92	133	10,0	6	33,88	09960[1]
9,97	38	92	133	10,0	6	33,88	09970
9,98	38	92	133	10,0	6	33,88	09980

40 140 ...

DC mm	L mm	LU mm	OAL mm	DCONMS h9 mm	ZEFP	EUR U2	
9,99	38	92	133	10,0	6	33,88	09990
10,00	38	92	133	10,0	6	33,88	10000
10,01	38	92	133	10,0	6	33,88	10010
10,02	38	92	133	10,0	6	33,88	10020
10,03	38	92	133	10,0	6	33,88	10030
10,04	38	92	133	10,0	6	33,88	10040
10,05	38	92	133	10,0	6	33,88	10050
10,06 - 10,09	38	92	133	10,0	6	33,88	xxxxx[1]
10,10	38	92	133	10,0	6	33,88	10100
10,11 - 10,19	38	92	133	10,0	6	33,88	xxxxx[1]
10,20	38	92	133	10,0	6	33,88	10200
10,21 - 10,60	38	92	133	10,0	6	42,49	xxxxx[1]
10,61 - 11,20	41	101	142	10,0	6	42,49	xxxxx[1]
11,21 - 11,80	41	101	142	10,0	6	48,51	xxxxx[1]
11,81 - 11,95	44	110	151	10,0	6	48,51	xxxxx[1]
11,96	44	110	151	10,0	6	48,51	11960[1]
11,97	44	110	151	10,0	6	48,51	11970
11,98	44	110	151	10,0	6	48,51	11980
11,99	44	110	151	10,0	6	48,51	11990
12,00	44	110	151	10,0	6	48,51	12000
12,01 - 12,05	44	110	151	10,0	6	48,51	xxxxx[1]

P	●
M	○
K	●
N	●
S	○
H	
O	●

→ v_c Stran 88

1) Artikel ni na zalogi. Vračilo ali zamenjava artikla ni možna! / Dobavni rok: 16 delovnih dni

→ **Stran 101**
Tukaj boste našli ustrezne mere, ki jih je mogoče pokriti s tem konceptom orodja.
Za xxxx pri naročilu navedite želeni premer (npr. Ø 10,06 mm → kataloška št. 40 140 10060).

Na zahtevo so mogoči tudi vsi drugi premeri, tolerančni razredi in prisekani deli.

Avtomatsko povrtalo, DIN 8089-B

AR

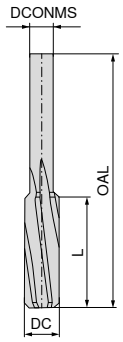



Levi vzvoj
PLGANG 45°
HSS-E
Skoznja izvrtina

40 145 ...

DC H7 mm	L mm	OAL mm	DCONMS h8 mm	ZEFP	EUR U2	
4	20	56	3,55	6	18,17	**040**
5	22	63	4,00	6	20,09	**050**
6	22	63	5,00	6	20,09	**060**
8	25	71	6,30	6	23,91	**080**
10	25	71	8,00	6	29,10	**100**
12	28	80	10,00	6	42,62	**120**
14	32	90	12,50	8	48,64	**140**
16	32	90	12,50	8	53,01	**160**
18	36	100	16,00	8	64,48	**180**
20	36	100	16,00	8	70,37	**200**

P	●
M	○
K	●
N	●
S	○
H	
O	●

→ v_c Stran 88

Na zahtevo so mogoči tudi vsi drugi premeri, tolerančni razredi in prisekani deli.

Avtomatsko povrtalo, DIN 8089-B

▲ V korakih po 0,01 mm
▲ Toleranca: Ø 3,76 – 5,50 mm = +0,004 mm
▲ Toleranca: Ø 5,51 – 12,00 mm = +0,005 mm

AR 100

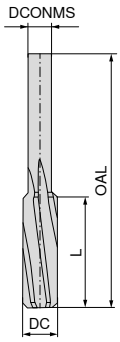



Levi vzvoj
PLGANG 45°
HSS-E
Skoznja izvrtina

40 139 ...

DC mm	L mm	OAL mm	DCONMS h8 mm	ZEFP	EUR U2	
3,76 - 3,81	20	56	3,55	6	27,88	xxxxx[1]
3,82 - 3,94	20	56	3,55	6	20,35	xxxxx[1]
3,95	20	56	3,55	6	20,35	03950[1]
3,96	20	56	3,55	6	20,35	03960[1]
3,97	20	56	3,55	6	20,35	03970[1]
3,98	20	56	3,55	6	20,35	03980[1]
3,99	20	56	3,55	6	20,35	03990[1]
4,00	20	56	3,55	6	20,35	04000[1]
4,01	20	56	3,55	6	20,35	04010[1]
4,02	20	56	3,55	6	20,35	04020[1]
4,03 - 4,20	20	56	3,55	6	20,35	xxxxx[1]
4,21 - 4,25	20	56	3,55	6	24,59	xxxxx[1]
4,26 - 4,75	22	63	4,00	6	24,59	xxxxx[1]
4,76 - 4,94	22	63	4,00	6	21,57	xxxxx[1]
4,95	22	63	4,00	6	21,57	04950[1]
4,96	22	63	4,00	6	21,57	04960[1]
4,97	22	63	4,00	6	21,57	04970[1]
4,98	22	63	4,00	6	21,57	04980[1]
4,99	22	63	4,00	6	21,57	04990[1]
5,00	22	63	4,00	6	21,57	05000[1]
5,01	22	63	4,00	6	21,57	05010[1]
5,02	22	63	4,00	6	21,57	05020[1]
5,03	22	63	4,00	6	21,57	05030[1]
5,04	22	63	4,00	6	21,57	05040[1]
5,05	22	63	4,00	6	21,57	05050[1]
5,06 - 5,20	22	63	4,00	6	21,57	xxxxx[1]
5,21 - 5,30	22	63	4,00	6	24,59	xxxxx[1]
5,31 - 5,70	22	63	5,00	6	24,59	xxxxx[1]
5,71 - 5,94	22	63	5,00	6	24,59	xxxxx[1]
5,95	22	63	5,00	6	24,59	05950[1]
5,96	22	63	5,00	6	24,59	05960[1]
5,97	22	63	5,00	6	24,59	05970[1]
5,98	22	63	5,00	6	24,59	05980[1]
5,99	22	63	5,00	6	24,59	05990[1]
6,00	22	63	5,00	6	24,59	06000[1]
6,01	22	63	5,00	6	24,59	06010[1]
6,02	22	63	5,00	6	24,59	06020[1]
6,03 - 6,11	22	63	5,00	6	24,59	xxxxx[1]
6,12 - 6,70	22	63	5,00	6	26,38	xxxxx[1]
6,71 - 6,94	25	71	6,30	6	26,38	xxxxx[1]
6,95	25	71	6,30	6	26,38	06950[1]
6,96	25	71	6,30	6	26,38	06960[1]
6,97	25	71	6,30	6	26,38	06970[1]
6,98	25	71	6,30	6	26,38	06980[1]
6,99	25	71	6,30	6	26,38	06990[1]
7,00	25	71	6,30	6	26,38	07000[1]
7,01	25	71	6,30	6	26,38	07010[1]
7,02	25	71	6,30	6	26,38	07020[1]
7,03 - 7,25	25	71	6,30	6	26,38	xxxxx[1]
7,26 - 7,94	25	71	6,30	6	26,38	xxxxx[1]
7,95	25	71	6,30	6	26,38	07950[1]
7,96	25	71	6,30	6	26,38	07960[1]

40 139 ...

DC mm	L mm	OAL mm	DCONMS h8 mm	ZEFP	EUR U2	
7,97	25	71	6,30	6	26,38	07970[1]
7,98	25	71	6,30	6	26,38	07980[1]
7,99	25	71	6,30	6	26,38	07990[1]
8,00	25	71	6,30	6	26,38	08000[1]
8,01	25	71	6,30	6	26,38	08010[1]
8,02	25	71	6,30	6	26,38	08020[1]
8,03	25	71	6,30	6	26,38	08030[1]
8,04	25	71	6,30	6	26,38	08040[1]
8,05 - 8,20	25	71	6,30	6	26,38	xxxxx[1]
8,21 - 8,50	25	71	6,30	6	33,33	xxxxx[1]
8,51 - 8,94	25	71	8,00	6	33,33	xxxxx[1]
8,95	25	71	8,00	6	33,33	08950[1]
8,96	25	71	8,00	6	33,33	08960[1]
8,97	25	71	8,00	6	33,33	08970[1]
8,98	25	71	8,00	6	33,33	08980[1]
8,99	25	71	8,00	6	33,33	08990[1]
9,00	25	71	8,00	6	33,33	09000[1]
9,01	25	71	8,00	6	33,33	09010[1]
9,02	25	71	8,00	6	33,33	09020[1]
9,03 - 9,25	25	71	8,00	6	33,33	xxxxx[1]
9,26 - 9,94	25	71	8,00	6	33,33	xxxxx[1]
9,95	25	71	8,00	6	33,33	09950[1]
9,96	25	71	8,00	6	33,33	09960[1]
9,97	25	71	8,00	6	33,33	09970[1]
9,98	25	71	8,00	6	33,33	09980[1]
9,99	25	71	8,00	6	33,33	09990[1]
10,00	25	71	8,00	6	33,33	10000[1]
10,01	25	71	8,00	6	33,33	10010[1]
10,02	25	71	8,00	6	33,33	10020[1]
10,03 - 10,20	25	71	8,00	6	33,33	xxxxx[1]
10,21 - 10,60	25	71	8,00	6	42,49	xxxxx[1]
10,61 - 11,20	28	80	10,00	6	42,49	xxxxx[1]
11,21 - 11,25	28	80	10,00	6	49,46	xxxxx[1]
11,26 - 11,94	28	80	10,00	6	49,46	xxxxx[1]
11,95	28	80	10,00	6	49,46	11950[1]
11,96	28	80	10,00	6	49,46	11960[1]
11,97	28	80	10,00	6	49,46	11970[1]
11,98	28	80	10,00	6	49,46	11980[1]
11,99	28	80	10,00	6	49,46	11990[1]
12,00	28	80	10,00	6	49,46	12000[1]

P	●
M	○
K	●
N	●
S	○
H	
O	●

→ v_c Stran 88

1) Artikel ni na zalogi. Vračilo ali zamenjava artikla ni možna! / Dobavni rok: 16 delovnih dni

→ **Stran 101**
Tukaj boste našli ustrezne mere, ki jih je mogoče pokriti s tem konceptom orodja.
Za xxxx pri naročilu navedite želeni premer (npr. Ø 10,06 mm → kataloška št. 40 139 10060).

Na zahtevo so mogoči tudi vsi drugi premeri, tolerančni razredi in prisekani deli.

Strojno povrtalo HHS-E DIN 208-B

▲ Zaokroženo brušena fazna ploskev na cilindričnem rezalnem delu gladi izvrtino in vodi povrtalo.

N

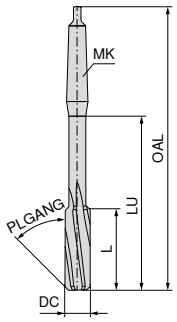



Levi vzvoj
PLGANG 45°
HSS-E
Skoznja izvrtina

40 160 ...

DC H7 mm	L mm	LU mm	OAL mm	MK	ZEFP	EUR U2	
16	52	127	210	2	8	62,31	**160**
17	54	132	214	2	8	66,95	**170**
18	56	137	219	2	8	69,42	**180**
19	58	142	223	2	8	72,82	**190**
20	60	147	228	2	8	72,82	**200**
21	62	151	232	2	8	82,81	**210**
22	64	156	237	2	8	82,81	**220**
23	66	160	241	2	8	95,22	**230**
24	68	167	268	3	8	97,68	**240**
25	68	167	268	3	8	100,60	**250**
26	70	172	273	3	8	107,70	**260**
27	71	177	277	3	10	119,40	**270**
28	71	177	277	3	10	119,40	**280**
29	73	181	281	3	10	133,40	**290**
30	73	181	281	3	10	123,40	**300**
32	77	190	317	4	10	162,70	**320**
34	78	194	321	4	10	180,40	**340**
35	78	195	321	4	10	180,40	**350**
36	79	200	325	4	10	198,20	**360**
38	81	204	329	4	10	215,80	**380**
40	81	204	329	4	10	217,30	**400**
42	82	211	333	4	12	237,70	**420**
44	83	215	336	4	12	282,80	**440**
50	86	224	344	4	12	355,20	**500**

P	●
M	○
K	●
N	●
S	○
H	
O	●

→ v_c Stran 88

Ročno povrtalo, DIN 206-B

▲ PLGANG ≤ Ø 3,5 = 30°; > Ø 3,5 = 45°/30°

H

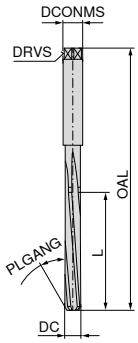



Levi vzvoj
HSS
Skoznja izvrtina

40 100 ...

DC H7 mm	L mm	OAL mm	DRVS mm	DCONMS mm	ZEFP	EUR U2	
3,0	31	62	2,24	3,0	6	26,22	**030**
3,2	33	66	2,50	3,2	6	32,52	**032**
3,5	35	71	2,80	3,5	6	30,87	**035**
4,0	38	76	3,15	4,0	6	22,42	**040**
4,5	41	81	3,55	4,5	6	27,18	**045**
5,0	44	87	4,00	5,0	6	26,22	**050**
5,5	47	93	4,50	5,5	6	28,14	**055**
6,0	47	93	4,50	6,0	6	25,41	**060**
7,0	54	107	5,60	7,0	6	27,46	**070**
8,0	58	115	6,30	8,0	6	28,83	**080**
9,0	62	124	7,10	9,0	6	32,52	**090**
10,0	66	133	8,00	10,0	6	32,52	**100**
11,0	71	142	9,00	11,0	6	35,93	**110**
12,0	76	152	10,00	12,0	6	38,81	**120**
13,0	76	152	10,00	13,0	6	57,26	**130**
14,0	81	163	11,20	14,0	8	62,31	**140**
15,0	81	163	11,20	15,0	8	66,00	**150**
16,0	87	175	12,50	16,0	8	68,32	**160**
17,0	87	175	14,00	17,0	8	72,28	**170**
18,0	93	188	14,00	18,0	8	80,06	**180**
19,0	93	188	14,00	19,0	8	86,35	**190**
20,0	100	201	16,00	20,0	8	84,84	**200**
22,0	107	215	18,00	22,0	8	97,68	**220**
24,0	115	231	20,00	24,0	8	117,10	**240**
25,0	115	231	20,00	25,0	8	115,70	**250**
26,0	115	231	20,00	26,0	8	123,40	**260**
28,0	124	247	22,40	28,0	10	158,50	**280**
30,0	124	247	22,40	30,0	10	165,40	**300**

P	●
M	○
K	●
N	●
S	○
H	
O	●

Na zahtevo so mogoči tudi vsi drugi premeri, tolerančni razredi in prisekani deli.

Grezilo z obračalnimi ploščicami 180°

Obseg dobave:
Grezilo z obračalnimi ploščicami, vklj. z vpenjalnim vijaki

WPS



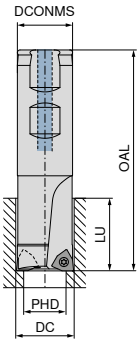

NEW



SIG 180°

DC mm	PHD mm	ZEFP	ZNF	DCONMS mm	LU mm	OAL mm	Obračalna ploščica	30 198 ... EUR U1/4D	
10	5,3	1	1	16	10	80	WOEX 030204	180,00	**01000** [1]
11	6,4	1	1	16	11	80	WOEX 030204	180,00	**01100** [1]
15	8,4	1	1	16	15	80	WOEX 05T304	180,00	**01500**
18	10,4	1	1	16	18	80	WOEX 05T304	186,90	**01800**
20	13,0	1	1	25	20	100	WOEX 05T304	205,50	**02000**
24	15,0	2	2	25	24	100	WOEX 05T304	291,10	**02400**
26	17,0	2	2	25	26	100	WOEX 05T304	291,10	**02600**
30	19,0	2	2	25	30	100	WOEX 06T304	297,60	**03000**
33	21,0	2	2	25	33	100	WOEX 080404	298,90	**03300**
36	21,0	2	2	25	36	100	WOEX 080404	303,90	**03600**
40	25,0	2	2	25	40	100	WOEX 080404	311,60	**04000**
48	28,0	2	2	32	48	120	WOEX 100504	339,60	**04800**

1) Brez notranjega dovoda hladilnega sredstva



D-ključ



Vpenjalni vijak

Nadomestni deli DC		80 950 ... EUR Y7			10 950 ... EUR W7/6B	
10 - 11	T06 - IP	13,39	**123**	M2,0x4,3 - 06IP	2,99	**10000**
15 - 26	T08 - IP	13,16	**125**	M2,5x7,2 - 08IP	2,99	**10500**
30	T10 - IP	14,91	**127**	M3,5x7,3 - 10IP	2,99	**10600**
33 - 48	T15 - IP	15,33	**128**	M4,5x9 - 15IP	2,66	**12700**

WOEX

Oznaka	L	IC	S	D1
	mm	mm	mm	mm
WOEX 0302..	3,2	5	2,30	2,30
WOEX 05T3..	5,3	8	3,80	2,85
WOEX 06T3..	6,6	10	3,80	4,05
WOEX 0804..	7,9	12	4,80	4,90
WOEX 1005..	9,9	15	5,30	4,90

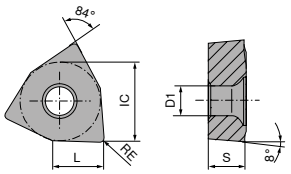

WOEX

		-01 K10		-01 BK8425	
					
		WOEX		WOEX	
		10 821 ...		10 821 ...	
ISO	RE mm	EUR 1A/3#		EUR 1A/3#	
030204	0,4	11,06	35301	14,91	30301
05T304	0,4	12,16	35501	16,28	30501
06T304	0,4	13,52	35601	18,19	30601
080404	0,4	18,32	35801	22,95	30801
100504	0,4	24,90	36001	31,31	31001
P					●
M					●
K					●
N			●		○
S			●		●
H					○
O			●		

→ v_c Stran 89

Grezilo z obračalnimi ploščicami 90°

Obseg dobave:
Grezilo z obračalnimi ploščicami, vklj. z vpenjalnim vijaki

WPS

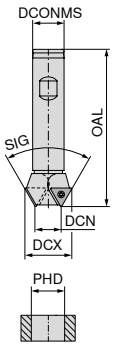




SIG 90°

DCX mm	DCN mm	PHD mm	ZEFP	ZNF	DCONMS mm	OAL mm	Obračalna ploščica	30 196 ... EUR U1/4D	
19	7	9,5	2	2	16	100	TOHX 090204	273,40	**19000**
23	11	12,0	2	2	16	100	TOHX 090204	277,20	**23000**
26	11	12,0	1	2	16	100	TOHX 090204	279,70	**26000**
30	12	13,0	2	2	20	100	TOHX 140305	292,60	**30000**
34	16	17,0	2	2	20	100	TOHX 140305	297,60	**34000**
37	19	20,0	2	2	20	100	TOHX 140305	297,60	**37000**


TORX®-vijak


D-ključ

Nadomestni deli DCX		62 950 ... EUR W7/6B			80 950 ... EUR Y7	
19 - 26	M2,6x6,2 - 08IP	3,05	**09900**	T08 - IP	13,16	**125**
30 - 37	M3,5x7,3 - 10IP	3,05	**12600**	T10 - IP	14,91	**127**

Grezilo z obračalnimi ploščicami 60°

Obseg dobave:
Grezilo z obračalnimi ploščicami, vklj. z vpenjalnim vijaki

WPS

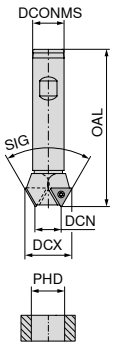




SIG 60°

DCX mm	DCN mm	PHD mm	ZEFP	ZNF	DCONMS mm	OAL mm	Obračalna ploščica	30 197 ... EUR U1/4D	
16,5	8,1	8,5	1	1	16	100	TOHX 090204	277,20	**16500**
20,0	11,6	12,0	2	2	16	100	TOHX 090204	279,70	**20000**
22,0	13,6	14,0	2	2	16	100	TOHX 090204	292,60	**22000**
23,5	15,1	15,5	2	2	16	100	TOHX 090204	297,60	**23500**
25,5	17,1	17,5	2	2	16	100	TOHX 090204	297,60	**25500**


TORX®-vijak


D-ključ

Nadomestni deli DCX	62 950 ...		80 950 ...	
		EUR W7/6B		EUR Y7
16,5 - 22	M2,6x5,2 - 08IP	3,05 **12000**	T08 - IP	13,16 **125**
23,5 - 25,5	M2,6x6,2 - 08IP	3,05 **09900**	T08 - IP	13,16 **125**

TOHX

Oznaka	L	IC	S	D1
	mm	mm	mm	mm
TOHX 0902..	9,12	5,6	2,50	2,8
TOHX 1403..	13,62	8,2	3,00	3,8

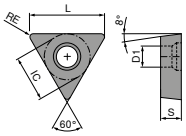

TOHX

	-G06 BK8425	-U877 BK8425	-G12 BK8425
			
	F TOHX	F TOHX	F TOHX
	62 602 ...	62 604 ...	62 603 ...
ISO / RE mm	EUR 1A/3#	EUR 1A/3#	EUR 1A/3#
090204EN 0,4		28,15 31400	28,97 31400
140305EN 0,5	32,54 33000		
P	●	●	●
M	●	●	●
K	●	●	●
N	○	○	○
S	●	●	●
H	○	○	○
O			

→ v_c Stran 89

TOHX

	-U877 K10	-G12 K10
		
	F TOHX	F TOHX
	62 604 ...	62 603 ...
ISO / RE mm	EUR 1A/3#	EUR 1A/3#
090204EN 0,4	24,90 51400	
090204FN 0,4		23,79 51600
140305FN 0,5		27,75 52800
P		
M		
K		
N	●	●
S	●	●
H		
O	●	●

→ v_c Stran 89

Ravno grezilo, DIN 373

▲ Z mirujočimi vodilnimi čepi
▲ S 3 rezili, z desnimi utori za grezenje skladno z DIN 74
▲ Za grezenje vijakov inbus skladno z DIN 912, DIN 6912, DIN 7984 in cilindrične vijake DIN 84

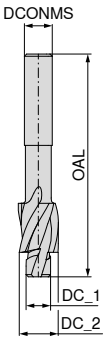


Fino
SIG 180°
HSS


Srednje
SIG 180°
HSS

Navoj	DC_2 z9 mm	DCONMS h9 mm	OAL mm	DC_1 e8 mm	30 190 ... EUR U1		30 191 ... EUR U1	
M3	6	5,0	71	3,2	17,35	**030** 1)		
M3	6	5,0	71	3,4			17,35	**030** 1)
M4	8	5,0	71	4,3	14,08	**040** 1)		
M4	8	5,0	71	4,5			14,08	**040** 1)
M5	10	8,0	80	5,3	15,44	**050** 1)		
M5	10	8,0	80	5,5			15,44	**050** 1)
M6	11	8,0	80	6,4	16,52	**060** 1)		
M6	11	8,0	80	6,6			16,52	**060** 1)
M8	15	12,5	100	8,4	26,38	**080** 1)		
M8	15	12,5	100	9,0			26,38	**080** 1)
M10	18	12,5	100	10,5	31,14	**100** 1)		
M10	18	12,5	100	11,0			31,14	**100** 1)
M12	20	12,5	100	13,0	34,30	**120**		
M12	20	12,5	100	13,5			34,30	**120**
P					●		●	
M					●		●	
K					●		●	
N					●		●	
S					○		○	
H								
O					●		●	

1) V kompletu

→ v_c Stran 94

Ravno grezilo, DIN 373 – komplet

Obseg dobave:
Ravno grezilo M3; M4; M5; M6; M8; M10 v kaseti



30 190 ... EUR U1		30 191 ... EUR U1	
134,40	**999**	134,40	**999**

Stožčasto grezilo 90° z neenakomerno delitvijo, DIN 335-C

- ▲ Vse velikosti s tremi rezili in ekstremno neenakomerno delitvijo, zahvaljujoč temu zelo mirno delovanje, izjemno okroglo grezenje brez tresenja in z najboljšo možno površino
- ▲ Posebna prevleka HPC-TiN
- ▲ Možnost uporabe za zelo dolgo življenjsko dobo pri skoraj vseh materialih
- ▲ Močno zmanjšane aksialne in radialne sile
- ▲ Za vijake z ugreznjeno glavo DIN 7991

N

NEW

HPC-TiN

4

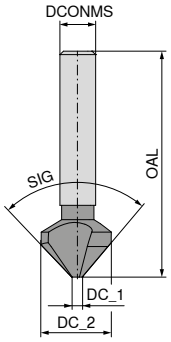





SIG 90°
VHM

DC_2 z9 mm	DC_1 mm	DCONMS h9 mm	OAL mm	DIN 7991	EUR U1	30 117 ...
6,3	1,5	5	45	M3	122,10	**06300**
8,3	2,0	6	50	M4	131,20	**08300**
10,4	2,5	6	50	M5	136,90	**10400** 1)
12,4	2,8	8	56	M6	143,70	**12400**
16,5	3,2	10	60	M8	175,90	**16500** 1)
20,5	3,5	10	60	M10	202,00	**20500**
25,0	3,8	10	67	M12	232,90	**25000** 1)
31,0	4,2	12	71	M16	276,10	**31000**

P	●
M	○
K	●
N	●
S	○
H	○
O	○

1) V kompletu

→ v_c Stran 91

Stožčasto grezilo 90° z neenakomerno delitvijo, DIN 335-C – komplet

Obseg dobave:

Stožčasto grezilo Ø 10,4/16,5/25,0 v kaseti

N



NEW

HPC-TiN

EUR U1	30 117 ...
592,30	**99900**

Stožčasto grezilo 60°, tovarniški standard C

▲ S tremi rezili za grezenje in posnemanje pri obdelavi zelo trdnih jekel, sive litine, aluminijeve zlitine s silicijem in nerjavnih jekel

N

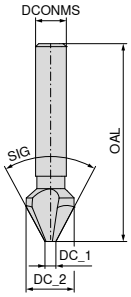



SIG 60°
VHM

30 160 ...

DC_2 z9 mm	DC_1 mm	DCONMS h9 mm	OAL mm	EUR U1	
12,5	3,2	8	56	227,60	**125**
16,0	4,0	10	63	317,30	**160**
20,0	5,0	10	67	365,10	**200**
25,0	6,3	10	71	404,20	**250**

P	●
M	○
K	●
N	●
S	○
H	○
O	

→ v_c Stran 90

Stožčasto grezilo 90°, tovarniški standard C

▲ S tremi rezili za grezenje in posnemanje pri obdelavi zelo trdnih jekel, sive litine, aluminijeve zlitine s silicijem in nerjavnih jekel

N

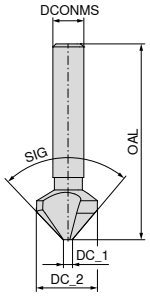



SIG 90°
VHM

30 115 ...

DC_2 z9 mm	DC_1 mm	DCONMS h9 mm	OAL mm	DIN ISO 7721	DIN 7991	EUR U1	
10,4	2,5	8	46	M5		169,60	**100**
12,4	2,8	8	56		M6	181,10	**124**
15,0	3,2	10	60	M8		189,80	**150**
16,5	3,2	10	60		M8	223,10	**165**
20,5	3,5	10	63		M10	237,60	**205**
25,0	3,8	10	67		M12	267,90	**250**
31,0	4,2	12	71		M16	381,00	**310**

P	●
M	○
K	●
N	●
S	○
H	○
O	

→ v_c Stran 90

Stožčasto grezilo 90° z neenakomerno delitvijo, DIN 335-C

- ▲ Vse velikosti s tremi rezili in ekstremno neenakomerno delitvijo, zahvaljujoč temu zelo mirno delovanje, izjemno okroglo grezenje brez tresenja in z najboljšo možno površino
- ▲ Možnost uporabe za zelo dolgo življenjsko dobo pri skoraj vseh materialih
- ▲ Močno zmanjšane aksialne in radialne sile
- ▲ Za vijake z ugreznjeno glavo DIN 7721 in DIN 7991

N

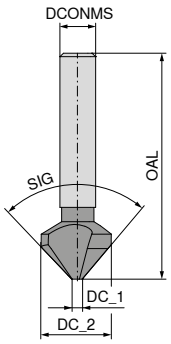

NEW

TiN



SIG 90°
HSS

4

DC_2 z9 mm	DC_1 mm	DCONMS h9 mm	OAL mm	DIN ISO 7721	DIN 7991	EUR U1	30 141 ...
4,3	1,3	4	40	M2		19,36	04300
6,0	1,5	5	45	M3		19,61	06000
6,3	1,5	5	45		M3	19,61	06300
8,0	2,0	6	50	M4		22,68	08000
8,3	2,0	6	50		M4	22,68	08300
10,0	2,5	6	50	M5		25,04	10000
10,4	2,5	6	50		M5	27,09	10400 1)
11,5	2,8	8	56	M6		27,81	11500
12,4	2,8	8	56		M6	29,78	12400
15,0	3,2	10	60	M8		34,45	15000
16,5	3,2	10	60		M8	36,36	16500 1)
19,0	3,5	10	63	M10		44,81	19000
20,5	3,5	10	63		M10	46,61	20500
23,0	3,8	10	67	M12		59,46	23000
25,0	3,8	10	67		M12	60,89	25000 1)
31,0	4,2	12	71		M16	75,79	31000

P	●
M	○
K	●
N	●
S	○
H	○
O	○

1) V kompletu

→ v_c Stran 91

Stožčasto grezilo 90° z neenakomerno delitvijo, DIN 335-C – komplet

Obseg dobave:
Stožčasto grezilo Ø 10,4/16,5/25,0 v kaseti

N



NEW

TiN

EUR U1	30 141 ...
129,10	99900

Stožčasto grezilo 90°, DIN 335-C

▲ S tremi rezili za grezenje, posnemanje robov in pogrezanje brez zarobkov in hrapavosti pri obdelavi skoraj vseh materialov. primerno zlasti za vijake DIN, skladne s standardi DIN ISO 7721 in 7991, saj je premer grezila prilagojen vsaki glavi vijaka.
▲ Pri izvedbi TiN so mogoče visoke rezalne vrednosti, zelo dolga življenjska doba in zelo dobre drsne lastnosti, ki preprečujejo zavaritev materiala.
▲ Pri izvedbi TiAlN je učinkovitost bistveno boljša v primerjavi z izvedbo TiN. Primerno predvsem za obdelavo abrazivnih materialov (litina, AlSi) in/ali pri visokih temperaturnih obremenitvah.

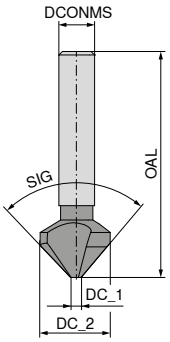

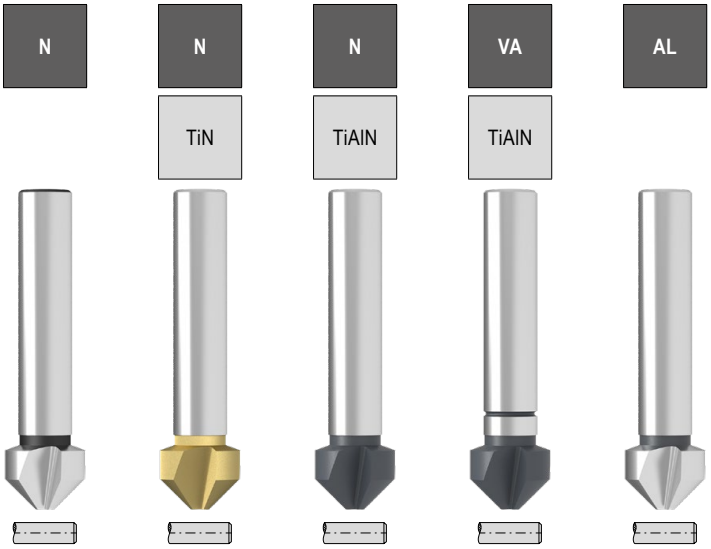

DC_2 z9	DC_1	DCONMS	OAL	DIN ISO 7721	DIN 7991	30 100 ...		30 110 ...		30 130 ...		30 132 ...		30 102 ...	
mm	mm	mm	mm			EUR U1		EUR U1		EUR U1		EUR U1		EUR U1	
4,3	1,3	4	40	M2		8,99	043								
5,0	1,5	4	40	M2,5		9,31	050	18,51	050	24,94	050				
6,0	1,5	5	45	M3		9,45	060								
6,3	1,5	5	45		M3	9,45	063 1)	18,51	063 1)	25,06	063	20,20	063	13,64	063
7,0	1,8	6	50	M3,5		9,99	070								
8,0	2,0	6	50	M4		10,33	080	21,45	080	26,33	080				
8,3	2,0	6	50		M4	10,70	083 1)	21,45	083 1)	26,46	083	23,84	083	14,62	083
9,4	2,2	6	50			11,72	094								
10,0	2,5	6	50	M5		12,45	100	23,27	100	28,29	100				
10,4	2,5	6	50		M5	12,99	104 1)	25,64	104 1)	28,57	104	26,46	104	16,68	104
11,5	2,8	8	56	M6		13,49	115								
12,4	2,8	8	56		M6	13,80	124 1)	28,13	124 1)	36,61	124	29,11	124	17,35	124
13,4	2,9	8	56			14,90	134								
15,0	3,2	10	60	M8		16,39	150	32,16	150	46,38	150	36,90	150	20,09	150
16,5	3,2	10	60		M8	17,77	165 1)	34,13	165 1)	48,47	165	39,14	165	21,17	165
19,0	3,5	10	63	M10		22,26	190								
20,5	3,5	10	63		M10	23,22	205 1)	48,07	205 1)	62,54	205	46,38	205	29,53	205
23,0	3,8	10	67	M12		28,95	230								
25,0	3,8	10	67		M12	30,87	250	65,89	250	89,68	250	60,73	250	39,34	250
31,0	4,2	12	71		M16	47,16	310	84,97	310	122,40	310	90,39	310		
31,0	4,2	12	67		M16									62,99	310
P						●		●		●		○		○	
M						○		○		○		●		○	
K						●		●		●		○		○	
N						●		●		●		○		●	
S						○		○		○		○		○	
H								○		○		○			
O						●		●		●		●		●	

1) V kompletu

→ v_c Stran 92+93

Stožčasto grezilo 90°, DIN 335-C – komplet

Obseg dobave:
Stožčasto grezilo Ø 6,3; 8,3; 10,4; 12,4; 16,5; 20,5 v kaseti

N



TiN

30 100 ...		30 110 ...	
EUR U1		EUR U1	
92,36	999	179,80	999

Stožčasto grezilo 60°, DIN 334-C

▲ Tri rezila za grezenje in posnemanje robov pri obdelavi skoraj vseh materialov

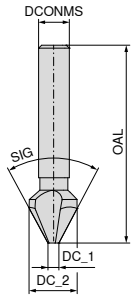



SIG 60°
HSS

DC_2 z9 mm	DC_1 mm	DCONMS h9 mm	OAL mm	30 150 ... EUR U1	
6,3	1,6	5	45	10,36	**063** 1)
8,0	2,0	6	50	10,54	**080** 1)
10,0	2,5	6	52	13,29	**100** 1)
12,5	3,2	8	56	13,64	**125** 1)
16,0	4,0	10	63	17,21	**160** 1)
20,0	5,0	10	67	24,03	**200** 1)
25,0	6,3	10	71	32,25	**250**

P	●
M	○
K	●
N	●
S	○
H	
O	●

1) V kompletu

→ v_c Stran 94

Stožčasto grezilo 90°, DIN 335-D

▲ S tremi rezili za grezenje, posnemanje robov in pogrezanje brez zarobkov in tresenja pri obdelavi skoraj vseh materialov. primerno zlasti za vijake DIN, skladne s standardi DIN ISO 7721 in 7991, saj je premer grezila prilagojen vsaki glavi vijaka.

N

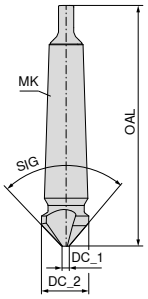



SIG 90°
HSS

DC_2 z9 mm	DC_1 mm	OAL mm	MK	30 105 ... EUR U1	
30	4,2	112	2	58,07	**300**
31	4,2	112	2	62,31	**310**
34	4,5	118	2	62,31	**340**
37	4,8	118	2	71,05	**370**
40	10,0	140	3	86,09	**400**
50	14,0	150	3	103,20	**500**
63	16,0	180	4	164,00	**630**
80	22,0	190	4	266,50	**800**

P	●
M	○
K	●
N	●
S	○
H	
O	●

→ v_c Stran 94

Stožčasto grezilo 60°, DIN 334-C – komplet

Obseg dobave:

Stožčasto grezilo Ø 6,3; 8,0; 10,0; 12,5; 16,0; 20,0 v kaseti



30 150 ... EUR U1	
100,80	**999**

Stožčasto grezilo 120°, tovarniški standard C

▲ Tri rezila za grezenje in posnemanje robov pri obdelavi skoraj vseh materialov

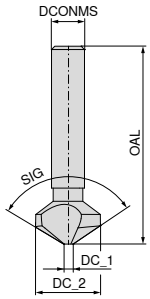



SIG 120°
HSS

DC_2 z9 mm	DC_1 mm	DCONMS h9 mm	OAL mm	30 170 ... EUR U1	
6,3	1,5	5	45	12,89	**063**
8,3	2,0	6	50	12,89	**083**
10,4	2,5	6	50	14,34	**104**
12,4	2,8	8	56	15,31	**124**
16,5	3,2	10	60	22,26	**165**
20,5	3,5	10	60	30,61	**205**
25,0	3,8	10	63	37,44	**250**

P	●
M	○
K	●
N	●
S	○
H	
O	●

→ v_c Stran 94

Grezilo za posnemanje 90°, tovarniški standard A

▲ S poševno izvrtino za grezenje in posnemanje robov brez zarobkov in tresenja za mehke materiale z dolgimi odrezki, kot so aluminij, umetne snovi itd.

TiN

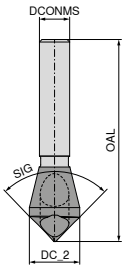



SIG 90°
HSS-E



SIG 90°
HSS-E

DC_2 mm	PHD mm	DCONMS h9 mm	OAL mm	30 120 ... EUR U1		30 121 ... EUR U1	
6,3	1 - 4	6,3	45	21,57	**040** 1)	33,98	**040** 1)
10,0	2 - 5	6,0	45	13,28	**050**	20,34	**050**
14,0	5 - 10	8,0	48	16,39	**101**	27,15	**101**
21,0	10 - 15	10,0	65	28,14	**150**	39,56	**150**
28,0	15 - 20	12,0	85	56,84	**200**	80,66	**200**

P	●	●
M	○	○
K	●	●
N	●	●
S	○	○
H		○
O	●	●

1) Uporabno v obeh smereh

→ v_c Stran 95

Primeri materialov k preglednicam z rezalnimi podatki

	Podskupina materialov	Kazalo	Sestava/struktura/toplotna obdelava		Trdnost N/mm²*/HB/HRC	Številka materiala	Oznaka materiala	Številka materiala	Oznaka materiala
P	Nelegirano jeklo	P.1.1	< 0,15 % C	Žarjeno	420 N/mm² / 125 HB	1.0401	C15	1.1141	Ck15
		P.1.2	< 0,45 % C	Žarjeno	640 N/mm² / 190 HB	1.1191	C45E	1.0718	9SMnPb28
		P.1.3		Poboljšano	840 N/mm² / 250 HB	1.1191	C45E	1.0535	C55
		P.1.4	< 0,75 % C	Žarjeno	910 N/mm² / 270 HB	1.1223	C60R	1.0535	C55
		P.1.5		Poboljšano	1010 N/mm² / 300 HB	1.1223	C60R	1.0727	45S20
	Nizko legirano jeklo	P.2.1		Žarjeno	610 N/mm² / 180 HB	1.7131	16MnCr5	1.6587	17CrNiMo6
		P.2.2		Poboljšano	930 N/mm² / 275 HB	1.7131	16MnCr5	1.6587	17CrNiMo6
		P.2.3		Poboljšano	1010 N/mm² / 300 HB	1.7225	42CrMo4	1.3505	100Cr6
		P.2.4		Poboljšano	1200 N/mm² / 375 HB	1.7225	42CrMo4	1.3505	100Cr6
	Visoko legirano jeklo in visoko legirano orodno jeklo	P.3.1		Žarjeno	680 N/mm² / 200 HB	1.4021	X20Cr13	1.4034	X46Cr13
		P.3.2		Kaljeno in popuščano	1100 N/mm² / 300 HB	1.2343	X38CrMoV5-1	1.4034	X46Cr13
		P.3.3		Kaljeno in popuščano	1300 N/mm² / 400 HB	1.2343	X38CrMoV5-1	1.4034	X46Cr13
	Nerjavno jeklo	P.4.1	Feritno / martenzitno	Žarjeno	680 N/mm² / 200 HB	1.4016	X6Cr17	1.2316	X36CrMo16
		P.4.2	Martenzitno	Poboljšano	1010 N/mm² / 300 HB	1.4112	X90CrMoV18	1.2316	X36CrMo16
M	Nerjavno jeklo	M.1.1	Avstenitno / avstenitno-feritno	Hitro hlajeno	610 N/mm² / 180 HB	1.4301	X5CrNi18-10	1.4571	X6CrNiMoTi17-12-2
		M.2.1	Avstenitno	Poboljšano	300 HB	1.4841	X15CrNiSi25-21	1.4539	X1NiCrMoCu25-20-5
		M.3.1	Avstenitno / feritno (Duplex)		780 N/mm² / 230 HB	1.4462	X2CrNiMoN22-5-3	1.4501	X2CrNiMoCuWN25-7-4
K	Siva litina	K.1.1	Perlitna / feritna		350 N/mm² / 180 HB	0.6010	GG-10	0.6025	GG-25
		K.1.2	Perlitna (martenzitna)		500 N/mm² / 260 HB	0.6030	GG-30	0.6045	GG-45
	Lito železo s krogličnim grafitom	K.2.1	Feritno		540 N/mm² / 160 HB	0.7040	GGG-40	0.7060	GGG-60
		K.2.2	Perlitno		845 N/mm² / 250 HB	0.7070	GGG-70	0.7080	GGG-80
	Temprana litina	K.3.1	Feritna		440 N/mm² / 130 HB	0.8035	GTW-35-04	0.8045	GTW-45
		K.3.2	Perlitno		780 N/mm² / 230 HB	0.8165	GTS-65-02	0.8170	GTS-70-02
N	Kovana aluminijeva zlitina	N.1.1	Neutrdljiva		60 HB	3.0255	Al99,5	3.3315	AlMg1
		N.1.2	Utrdljiva	Utrjeno s staranjem	340 N/mm² / 100 HB	3.1355	AlCuMg2	3.2315	AlMgSi1
	Aluminijeva livarska zlitina	N.2.1	≤ 12 % Si, nekaljiva		250 N/mm² / 75 HB	3.2581	G-AlSi12	3.2163	G-AlSi9Cu3
		N.2.2	≤ 12 % Si, kaljiva	Utrjeno s staranjem	300 N/mm² / 90 HB	3.2134	G-AlSi5Cu1Mg	3.2373	G-AlSi9Mg
		N.2.3	> 12 % Si, nekaljiva		440 N/mm² / 130 HB		G-AlSi17Cu4Mg		G-AlSi18CuNiMg
	Baker in bakrove zlitine (bron/medenina)	N.3.1	Zlitine za obdelavo na avtomatih, Pb > 1 %		375 N/mm² / 110 HB	2.0380	CuZn39Pb2 (Ms58)	2.0410	CuZn44Pb2
		N.3.2	CuZn, CuSnZn		300 N/mm² / 90 HB	2.0331	CuZn15	2.4070	CuZn28Sn1As
		N.3.3	CuSn, baker brez vsebnosti svinca in elektrolitski baker		340 N/mm² / 100 HB	2.0060	E-Cu57	2.0590	CuZn40Fe
	Magnezijeve zlitine	N.4.1	Magnezij in magnezijeve zlitine		70 HB	3.5612	MgAl6Zn	3.5312	MgAl3Zn
S	Visoko toplotno odporne zlitine	S.1.1	Osnova Fe	Žarjeno	680 N/mm² / 200 HB	1.4864	X12NiCrSi 36-16	1.4865	G-X40NiCrSi38-18
		S.1.2		Utrjeno s staranjem	950 N/mm² / 280 HB	1.4980	X6NiCrTiMoVB25-15-2	1.4876	X10NiCrAlTi32-20
		S.2.1	Osnova Ni ali Co	Žarjeno	840 N/mm² / 250 HB	2.4631	NiCr20TiAl (Nimonic80A)	3.4856	NiCr22Mo9Nb
		S.2.2		Utrjeno s staranjem	1180 N/mm² / 350 HB	2.4668	NiCr19Nb5Mo3 (Inconel 718)	2.4955	NiFe25Cr20NbTi
		S.2.3		Ulito	1080 N/mm² / 320 HB	2.4765	CoCr20W15Ni	1.3401	G-X120Mn12
	Titanove zlitine	S.3.1	Čisti titan		400 N/mm²	3.7025	Ti99,8	3.7034	Ti99,7
		S.3.2	Alfa + beta zlitine	Utrjeno s staranjem	1050 N/mm² / 320 HB	3.7165	TiAl6V4	Ti-6246	Ti-6Al-2Sn-4Zr-6Mo
		S.3.3	Beta zlitine		1400 N/mm² / 410 HB	Ti555.3	Ti-5Al-5V-5Mo-3Cr	R56410	Ti-10V-2Fe-3Al
H	Kaljeno jeklo	H.1.1		Kaljeno in popuščano	46–55 HRC				
		H.1.2		Kaljeno in popuščano	56–60 HRC				
		H.1.3		Kaljeno in popuščano	61–65 HRC				
		H.1.4		Kaljeno in popuščano	66–70 HRC				
	Lito železo	H.2.1		Ulito	400 HB				
	Kaljeno lito železo	H.3.1		Kaljeno in popuščano	55 HRC				
O	Nekovinski materiali	O.1.1	Umetne mase, duroplasti		≤ 150 N/mm²				
		O.1.2	Umetne mase, termoplasti		≤ 100 N/mm²				
		O.2.1	Ojačano z aramidnimi vlakni		≤ 1000 N/mm²				
		O.2.2	Ojačano s steklenimi / karbonskimi vlakni		≤ 1000 N/mm²				
		O.3.1	Grafit						

*** Natezna trdnost**

Referenčne vrednosti rezalnih podatkov za REAMAX TS

Kazalo	40 577 …, 40 585 … 75J.65, 75H.65 – ASG3000 / HM-DBG-P						40 521 …, 40 571 … 75J.65, 75H.65 – ASG0106 / HM-DBG-P					
	Nazivni premer v mm ▸		18–21,999	22–31,799	31,8–51,999	52–65	Nazivni premer v mm ▸		18–21,999	22–31,799	31,8–51,999	52–65
	Dodatek za povrtavanje Ø ▸		0,20–0,30	0,20–0,30	0,30–0,40	0,30–0,50	Dodatek za povrtavanje Ø ▸		0,20–0,30	0,20–0,30	0,30–0,40	0,30–0,50
	Število zob ▸		6	6	8	10	Število zob ▸		6	6	8	10
	3xD	5xD					3xD	5xD				
	v_c (m/min)		f (mm/vrt)				v_c (m/min)		f (mm/vrt)			
P.1.1	**150** (130–200)	**120** (100–160)	0,80–1,10	1,00–1,40	1,30–1,90	1,90–2,80						
P.1.2	**150** (130–200)	**120** (100–160)	0,80–1,10	1,00–1,40	1,30–1,90	1,90–2,80						
P.1.3	**150** (130–200)	**120** (100–160)	0,80–1,10	1,00–1,40	1,30–1,90	1,90–2,80						
P.1.4	**150** (130–200)	**120** (100–160)	0,80–1,10	1,00–1,40	1,30–1,90	1,90–2,80						
P.1.5	**150** (130–200)	**120** (100–160)	0,80–1,10	1,00–1,40	1,30–1,90	1,90–2,80						
P.2.1	**150** (130–200)	**120** (100–160)	0,80–1,10	1,00–1,40	1,30–1,90	1,90–2,80						
P.2.2	**150** (130–200)	**120** (100–160)	0,80–1,10	1,00–1,40	1,30–1,90	1,90–2,80						
P.2.3	**150** (130–200)	**120** (100–160)	0,80–1,10	1,00–1,40	1,30–1,90	1,90–2,80						
P.2.4	**150** (130–200)	**120** (100–160)	0,80–1,10	1,00–1,40	1,30–1,90	1,90–2,80						
P.3.1							**30** (25–50)	**30** (25–40)	0,60–0,90	0,80–1,10	1,10–1,50	1,50–2,30
P.3.2							**30** (25–50)	**30** (25–40)	0,60–0,90	0,80–1,10	1,10–1,50	1,50–2,30
P.3.3							**30** (25–50)	**30** (25–40)	0,60–0,90	0,80–1,10	1,10–1,50	1,50–2,30
P.4.1							**45** (35–60)	**40** (35–50)	0,60–0,90	0,80–1,10	1,10–1,50	1,50–2,30
P.4.2							**45** (35–60)	**40** (35–50)	0,60–0,90	0,80–1,10	1,10–1,50	1,50–2,30
M.1.1							**45** (35–60)	**40** (30–50)	0,60–0,90	0,80–1,10	1,10–1,50	1,50–2,30
M.2.1							**45** (35–60)	**40** (30–50)	0,60–0,90	0,80–1,10	1,10–1,50	1,50–2,30
M.3.1							**30** (25–50)	**30** (25–40)	0,60–0,90	0,80–1,10	1,10–1,50	1,50–2,30
K.1.1	**150** (130–220)	**120** (100–150)	0,90–1,30	1,20–1,70	1,60–2,30	2,30–3,40						
K.1.2	**150** (130–220)	**120** (100–150)	0,90–1,30	1,20–1,70	1,60–2,30	2,30–3,40						
K.2.1	**175** (150–300)	**150** (130–180)	0,90–1,30	1,20–1,70	1,60–2,30	2,30–3,40						
K.2.2	**120** (100–180)	**120** (100–150)	0,80–1,10	1,00–1,40	1,30–1,90	1,90–2,80						
K.3.1	**120** (100–180)	**120** (100–150)	0,80–1,10	1,00–1,40	1,30–1,90	1,90–2,80						
K.3.2	**120** (100–180)	**120** (100–150)	0,80–1,10	1,00–1,40	1,30–1,90	1,90–2,80						
N.1.1												
N.1.2												
N.2.1												
N.2.2												
N.2.3												
N.3.1												
N.3.2												
N.3.3												
N.4.1												
S.1.1												
S.1.2												
S.2.1												
S.2.2												
S.2.3												
S.3.1												
S.3.2												
S.3.3												
H.1.1												
H.1.2												
H.1.3												
H.1.4												
H.2.1												
H.3.1												
O.1.1												
O.1.2												
O.2.1												
O.2.2												
O.3.1												

Rezalni podatki so močno odvisni od zunanjih pogojev, kot so stabilnost orodja, vpetje obdelovanca, material in tip stroja. Navedeni podatki predstavljajo možne rezalne podatke, ki jih je treba, odvisno od pogojev pri uporabi, popraviti navzgor ali navzdol.

Referenčne vrednosti rezalnih podatkov za REAMAX TS

Kazalo	40 526 …, 40 580 … 75J.17, 75H.17 – ASG0706 / HM-DBC						40 539 … 75H.93 – ASG3000 / DST					
	Nazivni premer v mm ▸		18–21,999	22–31,799	31,8–51,999	52–65	Nazivni premer v mm ▸		18–21,999	22–31,799	31,8–51,999	52–65
	Dodatek za povrtavanje Ø ▸		0,20–0,30	0,20–0,30	0,30–0,40	0,30–0,50	Dodatek za povrtavanje Ø ▸		0,20–0,30	0,20–0,30	0,30–0,40	0,30–0,50
	Število zob ▸		6	6	8	10	Število zob ▸		6	6	8	10
	3xD	5xD					3xD	5xD				
	v_c (m/min)		f (mm/vrt)				v_c (m/min)		f (mm/vrt)			
P.1.1							**150** (130–200)	**120** (100–160)	0,80–1,10	1,00–1,40	1,30–1,90	1,90–2,80
P.1.2							**150** (130–200)	**120** (100–160)	0,80–1,10	1,00–1,40	1,30–1,90	1,90–2,80
P.1.3							**150** (130–200)	**120** (100–160)	0,80–1,10	1,00–1,40	1,30–1,90	1,90–2,80
P.1.4							**150** (130–200)	**120** (100–160)	0,80–1,10	1,00–1,40	1,30–1,90	1,90–2,80
P.1.5							**150** (130–200)	**120** (100–160)	0,80–1,10	1,00–1,40	1,30–1,90	1,90–2,80
P.2.1							**150** (130–200)	**120** (100–160)	0,80–1,10	1,00–1,40	1,30–1,90	1,90–2,80
P.2.2							**150** (130–200)	**120** (100–160)	0,80–1,10	1,00–1,40	1,30–1,90	1,90–2,80
P.2.3							**150** (130–200)	**120** (100–160)	0,80–1,10	1,00–1,40	1,30–1,90	1,90–2,80
P.2.4							**150** (130–200)	**120** (100–160)	0,80–1,10	1,00–1,40	1,30–1,90	1,90–2,80
P.3.1												
P.3.2												
P.3.3												
P.4.1												
P.4.2												
M.1.1												
M.2.1												
M.3.1												
K.1.1												
K.1.2												
K.2.1							**175** (150–300)	**150** (130–180)	0,90–1,30	1,20–1,70	1,60–2,30	2,30–3,40
K.2.2							**120** (100–150)	**100** (80–120)	0,80–1,10	1,00–1,40	1,30–1,90	1,90–2,80
K.3.1							**120** (100–180)	**120** (100–150)	0,80–1,10	1,00–1,40	1,30–1,90	1,90–2,80
K.3.2							**120** (100–180)	**120** (100–150)	0,80–1,10	1,00–1,40	1,30–1,90	1,90–2,80
N.1.1	**150** (130–300)	**150** (130–200)	0,90–1,30	1,10–1,70	1,50–2,30	2,20–3,40						
N.1.2	**150** (130–300)	**150** (130–200)	0,90–1,30	1,10–1,70	1,50–2,30	2,20–3,40						
N.2.1	**200** (180–300)	**150** (130–200)	0,90–1,30	1,10–1,70	1,50–2,30	2,20–3,40						
N.2.2	**200** (180–300)	**150** (130–200)	0,90–1,30	1,10–1,70	1,50–2,30	2,20–3,40						
N.2.3	**200** (180–300)	**150** (130–200)	0,90–1,30	1,10–1,70	1,50–2,30	2,20–3,40						
N.3.1							150 (130–320)	150 (130–200)	0,90–1,30	1,10–1,70	1,50–2,30	2,10–3,10
N.3.2							150 (130–320)	150 (130–200)	0,90–1,30	1,10–1,70	1,50–2,30	2,10–3,10
N.3.3												
N.4.1	**150** (180–300)	**150** (130–200)	0,90–1,30	1,10–1,70	1,50–2,30	2,20–3,40						
S.1.1												
S.1.2												
S.2.1												
S.2.2												
S.2.3												
S.3.1												
S.3.2												
S.3.3												
H.1.1												
H.1.2												
H.1.3												
H.1.4												
H.2.1												
H.3.1												
O.1.1												
O.1.2												
O.2.1												
O.2.2												
O.3.1	250 (220–270)	250 (220–270)	0,90–1,30	1,10–1,70	1,50–2,30	2,20–3,40						

Rezalni podatki so močno odvisni od zunanjih pogojev, kot so stabilnost orodja, vpetje obdelovanca, material in tip stroja. Navedeni podatki predstavljajo možne rezalne podatke, ki jih je treba, odvisno od pogojev pri uporabi, popraviti navzgor ali navzdol.

Referenčne vrednosti rezalnih podatkov za REAMAX TS

Kazalo	40 544 … 75J.93 – ASG3000 / DST						40 597 … 75J.93 – ASG4000 / DST					
	Nazivni premer v mm ▸		18–21,999	22–31,799	31,8–51,999	52–65			18–21,999	22–31,799	31,8–51,999	52–65
	Dodatek za povrtavanje Ø ▸		0,20–0,30	0,20–0,30	0,30–0,40	0,30–0,50			0,20–0,30	0,20–0,30	0,30–0,40	0,30–0,50
	Število zob ▸		6	6	8	10			6	6	8	10
	3xD	5xD					3xD	5xD				
	v_c (m/min)		f (mm/vrt)				v_c (m/min)		f (mm/vrt)			
P.1.1	**150** (130–200)	**120** (100–160)	0,80–1,10	1,00–1,40	1,30–1,90	1,90–2,80	**150** (130–200)	**120** (100–160)	1,00–1,30	1,20–1,70	1,70–2,30	2,40–3,40
P.1.2	**150** (130–200)	**120** (100–160)	0,80–1,10	1,00–1,40	1,30–1,90	1,90–2,80	**150** (130–200)	**120** (100–160)	1,00–1,30	1,20–1,70	1,70–2,30	2,40–3,40
P.1.3	**150** (130–200)	**120** (100–160)	0,80–1,10	1,00–1,40	1,30–1,90	1,90–2,80	**150** (130–200)	**120** (100–160)	1,00–1,30	1,20–1,70	1,70–2,30	2,40–3,40
P.1.4	**150** (130–200)	**120** (100–160)	0,80–1,10	1,00–1,40	1,30–1,90	1,90–2,80	**150** (130–200)	**120** (100–160)	1,00–1,30	1,20–1,70	1,70–2,30	2,40–3,40
P.1.5	**150** (130–200)	**120** (100–160)	0,80–1,10	1,00–1,40	1,30–1,90	1,90–2,80	**150** (130–200)	**120** (100–160)	1,00–1,30	1,20–1,70	1,70–2,30	2,40–3,40
P.2.1	**150** (130–200)	**120** (100–160)	0,80–1,10	1,00–1,40	1,30–1,90	1,90–2,80	**150** (130–200)	**120** (100–160)	1,00–1,30	1,20–1,70	1,70–2,30	2,40–3,40
P.2.2	**150** (130–200)	**120** (100–160)	0,80–1,10	1,00–1,40	1,30–1,90	1,90–2,80	**150** (130–200)	**120** (100–160)	1,00–1,30	1,20–1,70	1,70–2,30	2,40–3,40
P.2.3	**150** (130–200)	**120** (100–160)	0,80–1,10	1,00–1,40	1,30–1,90	1,90–2,80	**150** (130–200)	**120** (100–160)	1,00–1,30	1,20–1,70	1,70–2,30	2,40–3,40
P.2.4	**150** (130–200)	**120** (100–160)	0,80–1,10	1,00–1,40	1,30–1,90	1,90–2,80	**150** (130–200)	**120** (100–160)	1,00–1,30	1,20–1,70	1,70–2,30	2,40–3,40
P.3.1												
P.3.2												
P.3.3												
P.4.1												
P.4.2												
M.1.1												
M.2.1												
M.3.1												
K.1.1												
K.1.2												
K.2.1	**175** (150–300)	**150** (130–180)	0,90–1,30	1,20–1,70	1,60–2,30	2,30–3,40	**225** (200–300)	**180** (160–240)	1,20–1,60	1,50–2,00	2,00–2,70	2,90–4,10
K.2.2	**120** (100–150)	**100** (80–120)	0,80–1,10	1,00–1,40	1,30–1,90	1,90–2,80	**120** (100–150)	**100** (80–120)	1,20–1,60	1,50–2,00	2,00–2,70	2,90–4,10
K.3.1	**120** (100–180)	**120** (100–150)	0,80–1,10	1,00–1,40	1,30–1,90	1,90–2,80						
K.3.2	**120** (100–180)	**120** (100–150)	0,80–1,10	1,00–1,40	1,30–1,90	1,90–2,80	**120** (100–180)	**120** (100–150)	1,00–1,30	1,20–1,70	1,70–2,30	2,40–3,40
N.1.1												
N.1.2												
N.2.1												
N.2.2												
N.2.3												
N.3.1	150 (130–320)	150 (130–200)	0,90–1,30	1,10–1,70	1,50–2,30	2,10–3,10						
N.3.2	150 (130–320)	150 (130–200)	0,90–1,30	1,10–1,70	1,50–2,30	2,10–3,10						
N.3.3												
N.4.1												
S.1.1												
S.1.2												
S.2.1												
S.2.2												
S.2.3												
S.3.1												
S.3.2												
S.3.3												
H.1.1												
H.1.2												
H.1.3												
H.1.4												
H.2.1												
H.3.1												
O.1.1												
O.1.2												
O.2.1												
O.2.2												
O.3.1												

Rezalni podatki so močno odvisni od zunanjih pogojev, kot so stabilnost orodja, vpetje obdelovanca, material in tip stroja. Navedeni podatki predstavljajo možne rezalne podatke, ki jih je treba, odvisno od pogojev pri uporabi, popraviti navzgor ali navzdol.

Referenčne vrednosti rezalnih podatkov za REAMAX

Kazalo	40 560 … 640.65 – ASG3000 / HM-DBG-P					40 551 … 640.65 – ASG0106 / HM-DBG-P				
Nazivni premer v mm ▸			12–21,999	22–32,000	32,001–40			12–21,999	22–32,000	32,001–40
Dodatek za povrtavanje Ø ▸			0,10–0,30	0,20–0,40	0,20–0,40			0,10–0,30	0,20–0,40	0,20–0,40
Število zob ▸			6	8	8			6	8	8
	3xD	5xD				3xD	5xD			
	v_c (m/min)		f (mm/vrt)			v_c (m/min)		f (mm/vrt)		
P.1.1	**150** (130–200)	**120** (100–160)	0,90–1,20	1,50–2,00	1,50–2,00					
P.1.2	**150** (130–200)	**120** (100–160)	0,90–1,20	1,50–2,00	1,50–2,00					
P.1.3	**150** (130–200)	**120** (100–160)	0,90–1,20	1,50–2,00	1,50–2,00					
P.1.4	**150** (130–200)	**120** (100–160)	0,90–1,20	1,50–2,00	1,50–2,00					
P.1.5	**150** (130–200)	**120** (100–160)	0,90–1,20	1,50–2,00	1,50–2,00					
P.2.1	**150** (130–200)	**120** (100–160)	0,90–1,20	1,50–2,00	1,50–2,00					
P.2.2	**150** (130–200)	**120** (100–160)	0,90–1,20	1,50–2,00	1,50–2,00					
P.2.3	**150** (130–200)	**120** (100–160)	0,90–1,20	1,50–2,00	1,50–2,00					
P.2.4	**150** (130–200)	**120** (100–160)	0,90–1,20	1,50–2,00	1,50–2,00	**150** (130–200)	**120** (100–160)	0,90–1,20	1,50–2,00	1,50–2,00
P.3.1						**30** (25–50)	**30** (25–40)	0,70–0,90	1,20–1,60	1,20–1,60
P.3.2						**30** (25–50)	**30** (25–40)	0,70–0,90	1,20–1,60	1,20–1,60
P.3.3						**30** (25–50)	**30** (25–40)	0,70–0,90	1,20–1,60	1,20–1,60
P.4.1						**45** (35–60)	**40** (35–50)	0,70–0,90	1,20–1,60	1,20–1,60
P.4.2						**45** (35–60)	**40** (35–50)	0,70–0,90	1,20–1,60	1,20–1,60
M.1.1						**45** (35–60)	**40** (35–50)	0,70–0,90	1,20–1,60	1,20–1,60
M.2.1						**30** (25–50)	**30** (25–40)	0,70–0,90	1,20–1,60	1,20–1,60
M.3.1						**30** (25–50)	**30** (25–40)	0,70–0,90	1,20–1,60	1,20–1,60
K.1.1	**200** (180–250)	**160** (140–200)	1,00–1,40	1,30–1,90	1,30–1,90					
K.1.2	**200** (180–250)	**160** (140–200)	1,00–1,40	1,30–1,90	1,30–1,90					
K.2.1	**225** (200–300)	**180** (160–240)	1,00–1,40	1,30–1,90	1,30–1,90					
K.2.2	**120** (100–150)	**100** (80–120)	0,90–1,20	1,20–1,60	1,20–1,60					
K.3.1	**150** (130–250)	**120** (100–200)	0,90–1,20	1,20–1,60	1,20–1,60					
K.3.2	**120** (100–150)	**100** (80–120)	0,90–1,20	1,20–1,60	1,20–1,60					
N.1.1										
N.1.2										
N.2.1										
N.2.2										
N.2.3										
N.3.1										
N.3.2										
N.3.3										
N.4.1										
S.1.1										
S.1.2										
S.2.1										
S.2.2										
S.2.3										
S.3.1										
S.3.2										
S.3.3										
H.1.1						**40** (35–60)	**40** (35–60)	0,40–0,80	0,60–1,00	0,60–1,00
H.1.2						**40** (35–60)	**40** (35–60)	0,40–0,80	0,60–1,00	0,60–1,00
H.1.3						**30** (25–50)	**30** (25–50)	0,40–0,80	0,60–1,00	0,60–1,00
H.1.4										
H.2.1						**40** (35–60)	**40** (35–60)	0,40–0,80	0,60–1,00	0,60–1,00
H.3.1						**40** (35–60)	**40** (35–60)	0,40–0,80	0,60–1,00	0,60–1,00
O.1.1										
O.1.2										
O.2.1										
O.2.2										
O.3.1										

4

Rezalni podatki so močno odvisni od zunanjih pogojev, kot so stabilnost orodja, vpetje obdelovanca, material in tip stroja. Navedeni podatki predstavljajo možne rezalne podatke, ki jih je treba, odvisno od pogojev pri uporabi, popraviti navzgor ali navzdol.

Referenčne vrednosti rezalnih podatkov za REAMAX

Kazalo	40 505 … 640.71 – ASG3000 / HM-TiN					40 570 … 640.27 – ASG0706 / HM-DBC				
Nazivni premer v mm ▸			12–21,999	22–32,000	32,001–40			12–21,999	22–32,000	32,001–40
Dodatek za povrtavanje Ø ▸			0,10–0,30	0,20–0,40	0,20–0,40			0,10–0,30	0,20–0,40	0,20–0,40
Število zob ▸			6	8	8			6	8	8
	3xD	5xD				3xD	5xD			
	v_c (m/min)		f (mm/vrt)			v_c (m/min)		f (mm/vrt)		
P.1.1	100 (80–140)	80 (60–120)	0,90–1,20	1,50–2,00	1,50–2,00					
P.1.2	100 (80–140)	80 (60–120)	0,90–1,20	1,50–2,00	1,50–2,00					
P.1.3	100 (80–140)	80 (60–120)	0,90–1,20	1,50–2,00	1,50–2,00					
P.1.4	100 (80–140)	80 (60–120)	0,90–1,20	1,50–2,00	1,50–2,00					
P.1.5	100 (80–140)	80 (60–120)	0,90–1,20	1,50–2,00	1,50–2,00					
P.2.1	100 (80–140)	80 (60–120)	0,90–1,20	1,50–2,00	1,50–2,00					
P.2.2	100 (80–140)	80 (60–120)	0,90–1,20	1,50–2,00	1,50–2,00					
P.2.3	100 (80–140)	80 (60–120)	0,90–1,20	1,50–2,00	1,50–2,00					
P.2.4	100 (80–140)	80 (60–120)	0,90–1,20	1,50–2,00	1,50–2,00					
P.3.1										
P.3.2										
P.3.3										
P.4.1										
P.4.2										
M.1.1										
M.2.1										
M.3.1										
K.1.1	80 (60–130)	80 (60–120)	1,00–1,40	1,80–2,40	1,80–2,40					
K.1.2	80 (60–130)	80 (60–120)	1,00–1,40	1,80–2,40	1,80–2,40					
K.2.1										
K.2.2										
K.3.1										
K.3.2										
N.1.1						**150** (130–300)	**150** (130–200)	1,00–1,40	1,70–2,40	1,70–2,40
N.1.2						**200** (180–300)	**150** (130–200)	1,00–1,40	1,70–2,40	1,70–2,40
N.2.1						**200** (180–300)	**150** (130–200)	1,00–1,40	1,70–2,40	1,70–2,40
N.2.2						**200** (180–300)	**150** (130–200)	1,00–1,40	1,70–2,40	1,70–2,40
N.2.3										
N.3.1	**120** (100–200)	**120** (100–150)	1,00–1,40	1,70–2,40	1,70–2,40					
N.3.2	**120** (100–200)	**120** (100–150)	1,00–1,40	1,70–2,40	1,70–2,40					
N.3.3	**80** (60–150)	**80** (60–120)	0,80–1,20	1,40–2,00	1,40–2,00					
N.4.1										
S.1.1										
S.1.2										
S.2.1										
S.2.2										
S.2.3										
S.3.1										
S.3.2										
S.3.3										
H.1.1										
H.1.2										
H.1.3										
H.1.4										
H.2.1										
H.3.1										
O.1.1										
O.1.2										
O.2.1										
O.2.2										
O.3.1						250 (220–270)	250 (220–270)	1,00–1,40	1,70–2,40	1,70–2,40

Rezalni podatki so močno odvisni od zunanjih pogojev, kot so stabilnost orodja, vpetje obdelovanca, material in tip stroja. Navedeni podatki predstavljajo možne rezalne podatke, ki jih je treba, odvisno od pogojev pri uporabi, popraviti navzgor ali navzdol.

Referenčne vrednosti rezalnih podatkov za REAMAX

Kazalo	40 525 … 640.93 – ASG3000 / DST					40 536 … 640.93 – ASG4000 / DST				
Nazivni premer v mm ▸			12–21,999	22–32,000	32,001–40			12–21,999	22–32,000	32,001–40
Dodatek za povrtavanje Ø ▸			0,10–0,30	0,20–0,40	0,20–0,40			0,10–0,30	0,20–0,40	0,20–0,40
Število zob ▸			6	8	8			6	8	8
	3xD	5xD				3xD	5xD			
	v_c (m/min)		f (mm/vrt)			v_c (m/min)		f (mm/vrt)		
P.1.1	**150** (130–200)	**120** (100–160)	0,90–1,20	1,50–2,00	1,50–2,00	**150** (130–200)	**120** (100–160)	1,10–1,40	1,80–2,40	1,80–2,40
P.1.2	**150** (130–200)	**120** (100–160)	0,90–1,20	1,50–2,00	1,50–2,00	**150** (130–200)	**120** (100–160)	1,10–1,40	1,80–2,40	1,80–2,40
P.1.3	**150** (130–200)	**120** (100–160)	0,90–1,20	1,50–2,00	1,50–2,00	**150** (130–200)	**120** (100–160)	1,10–1,40	1,80–2,40	1,80–2,40
P.1.4	**150** (130–200)	**120** (100–160)	0,90–1,20	1,50–2,00	1,50–2,00	**150** (130–200)	**120** (100–160)	1,10–1,40	1,80–2,40	1,80–2,40
P.1.5	**150** (130–200)	**120** (100–160)	0,90–1,20	1,50–2,00	1,50–2,00	**150** (130–200)	**120** (100–160)	1,10–1,40	1,80–2,40	1,80–2,40
P.2.1	**150** (130–200)	**120** (100–160)	0,90–1,20	1,50–2,00	1,50–2,00	**150** (130–200)	**120** (100–160)	1,10–1,40	1,80–2,40	1,80–2,40
P.2.2	**150** (130–200)	**120** (100–160)	0,90–1,20	1,50–2,00	1,50–2,00	**150** (130–200)	**120** (100–160)	1,10–1,40	1,80–2,40	1,80–2,40
P.2.3	**150** (130–200)	**120** (100–160)	0,90–1,20	1,50–2,00	1,50–2,00	**150** (130–200)	**120** (100–160)	1,10–1,40	1,80–2,40	1,80–2,40
P.2.4										
P.3.1										
P.3.2										
P.3.3										
P.4.1										
P.4.2										
M.1.1										
M.2.1										
M.3.1										
K.1.1										
K.1.2										
K.2.1	**175** (150–300)	**150** (130–180)	1,00–1,40	1,80–2,40	1,80–2,40	175 (150–300)	150 (130–180)	1,20–1,60	1,50–2,00	2,00–2,70
K.2.2	**150** (130–250)	**120** (100–160)	1,00–1,40	1,80–2,40	1,80–2,40	120 (100–180)	120 (100–150)	1,20–1,60	1,50–2,00	2,00–2,70
K.3.1	**150** (130–250)	**120** (100–160)	1,00–1,40	1,80–2,40	1,80–2,40					
K.3.2	**120** (100–180)	**120** (100–150)	0,90–1,20	1,50–2,00	1,50–2,00	120 (100–180)	120 (100–150)	1,00–1,30	1,20–1,70	1,70–2,30
N.1.1										
N.1.2										
N.2.1										
N.2.2										
N.2.3										
N.3.1	150 (130–300)	150 (130–200)	1,00–1,40	1,70–2,40	1,70–2,40					
N.3.2	150 (130–300)	150 (130–200)	1,00–1,40	1,70–2,40	1,70–2,40					
N.3.3										
N.4.1										
S.1.1										
S.1.2										
S.2.1										
S.2.2										
S.2.3										
S.3.1										
S.3.2										
S.3.3										
H.1.1										
H.1.2										
H.1.3										
H.1.4										
H.2.1										
H.3.1										
O.1.1										
O.1.2										
O.2.1										
O.2.2										
O.3.1										

Rezalni podatki so močno odvisni od zunanjih pogojev, kot so stabilnost orodja, vpetje obdelovanca, material in tip stroja. Navedeni podatki predstavljajo možne rezalne podatke, ki jih je treba, odvisno od pogojev pri uporabi, popraviti navzgor ali navzdol.

Referenčne vrednosti rezalnih podatkov za povrtala z zamenljivimi glavami MultiChange

Kazalo	40 210 ..., 40 211 ... CWC10				40 220 ..., 40 221 ... TiAlN				40 240 ..., 40 241 ... K10			
	Nazivni premer v mm ▸	8,0–12,59	12,6–29,99	30,0–32,00	Nazivni premer v mm ▸	8,0–12,59	12,6–29,99	30,0–32,00	Nazivni premer v mm ▸	8,0–12,59	12,6–29,99	30,0–32,00
	Dodatek za povrtavanje Ø ▸	0,15–0,3	0,2–0,4	0,2–0,4	Dodatek za povrtavanje Ø ▸	0,15–0,3	0,15–0,3	0,15–0,3	Dodatek za povrtavanje Ø ▸	0,15–0,5	0,15–0,5	0,15–0,5
	Število zob ▸	4 / 6	6	8	Število zob ▸	4 / 6	6	8	Število zob ▸	4 / 6	6	8
	v_c (m/min)	f (mm/vrt)			v_c (m/min)	f (mm/vrt)			v_c (m/min)	f (mm/vrt)		
P.1.1	140	0,6	0,8	1,0								
P.1.2	140	0,6	0,8	1,0								
P.1.3	90	0,6	0,8	1,0								
P.1.4	90	0,6	0,8	1,0								
P.1.5	90	0,6	0,8	1,0								
P.2.1	140	0,6	0,8	1,0								
P.2.2	140	0,6	0,8	1,0								
P.2.3	90	0,6	0,8	1,0								
P.2.4	90	0,6	0,8	1,0								
P.3.1	120	0,6	0,8	1,0								
P.3.2	90	0,6	0,8	1,0								
P.3.3	90	0,6	0,8	1,0								
P.4.1					40	0,3	0,4	0,5				
P.4.2					40	0,3	0,4	0,5				
M.1.1					40	0,3	0,4	0,5				
M.2.1					40	0,3	0,4	0,5				
M.3.1					30	0,3	0,4	0,5				
K.1.1												
K.1.2												
K.2.1	120	0,7	1,2	1,6								
K.2.2	90	0,7	1,2	1,6								
K.3.1	90	0,7	1,2	1,6								
K.3.2	90	0,7	1,2	1,6								
N.1.1									30	0,4	0,5	0,6
N.1.2									30	0,4	0,5	0,6
N.2.1									30	0,4	0,5	0,6
N.2.2									30	0,4	0,5	0,6
N.2.3									30	0,4	0,5	0,6
N.3.1									30	0,4	0,5	0,6
N.3.2									30	0,4	0,5	0,6
N.3.3									30	0,4	0,5	0,6
N.4.1												
S.1.1												
S.1.2												
S.2.1												
S.2.2												
S.2.3												
S.3.1												
S.3.2												
S.3.3												
H.1.1												
H.1.2												
H.1.3												
H.1.4												
H.2.1												
H.3.1												
O.1.1												
O.1.2												
O.2.1												
O.2.2												
O.3.1												

Rezalni podatki so močno odvisni od zunanjih pogojev, kot so stabilnost orodja, vpetje obdelovanca, material in tip stroja. Navedene vrednosti predstavljajo možne rezalne podatke, ki jih je mogoče glede na razmere uporabe prilagoditi za pribl. **±20 %**.

Referenčne vrednosti rezalnih podatkov za Monomax

Kazalo	40 656 …, 40 666 …, 40 657 …, 40 665 … 56J.65, 56R.65, 56H.65, 56Q.65 – ASG3000 / HM-DBG-P						40 652 …, 40 653 … 56J.65, 56R.65 – ASG0106 / HM-DBG-P					
	Nazivni premer v mm ▸		5,6–8,899	8,9–12,00	12,01–22,00	22,01–25,899	Nazivni premer v mm ▸		5,6–8,899	8,9–12,00	12,01–22,00	22,01–25,899
	Dodatek za povrtavanje Ø ▸		0,10–0,20	0,10–0,30	0,20–0,30	0,20–0,40	Dodatek za povrtavanje Ø ▸		0,10–0,20	0,10–0,30	0,20–0,30	0,20–0,40
	Število zob ▸		4	6	6	6	Število zob ▸		4	6	6	6
	3xD	5xD					3xD	5xD				
	v_c (m/min)		f (mm/vrt)				v_c (m/min)		f (mm/vrt)			
P.1.1	**150** (130–200)	**120** (100–160)	0,30–0,50	0,50–0,70	0,70–1,00	0,90–1,30						
P.1.2	**150** (130–200)	**120** (100–160)	0,30–0,50	0,50–0,70	0,70–1,00	0,90–1,30						
P.1.3	**150** (130–200)	**120** (100–160)	0,30–0,50	0,50–0,70	0,70–1,00	0,90–1,30						
P.1.4	**150** (130–200)	**120** (100–160)	0,30–0,50	0,50–0,70	0,70–1,00	0,90–1,30						
P.1.5	**150** (130–200)	**120** (100–160)	0,30–0,50	0,50–0,70	0,70–1,00	0,90–1,30						
P.2.1	**150** (130–200)	**120** (100–160)	0,30–0,50	0,50–0,70	0,70–1,00	0,90–1,30						
P.2.2	**150** (130–200)	**120** (100–160)	0,30–0,50	0,50–0,70	0,70–1,00	0,90–1,30						
P.2.3	**150** (130–200)	**120** (100–160)	0,30–0,50	0,50–0,70	0,70–1,00	0,90–1,30						
P.2.4	**60** (50–100)	**60** (50–100)	0,20–0,30	0,40–0,50	0,50–0,70	0,60–0,90	**60** (50–100)	**60** (50–100)	0,20–0,30	0,40–0,50	0,50–0,70	0,60–0,90
P.3.1							**40** (35–60)	**40** (35–60)	0,20–0,30	0,40–0,50	0,50–0,70	0,60–0,90
P.3.2							**40** (35–60)	**40** (35–60)	0,20–0,30	0,40–0,50	0,50–0,70	0,60–0,90
P.3.3							**30** (25–50)	**30** (25–40)	0,30–0,40	0,40–0,60	0,60–0,80	0,70–1,00
P.4.1							**45** (35–60)	**40** (35–50)	0,30–0,40	0,40–0,60	0,60–0,80	0,70–1,00
P.4.2							**45** (35–60)	**40** (35–50)	0,30–0,40	0,40–0,60	0,60–0,80	0,70–1,00
M.1.1							**30** (25–50)	**30** (25–40)	0,30–0,40	0,40–0,60	0,60–0,80	0,70–1,00
M.2.1							**30** (25–50)	**30** (25–40)	0,30–0,40	0,40–0,60	0,60–0,80	0,70–1,00
M.3.1							**30** (25–50)	**30** (25–40)	0,30–0,40	0,40–0,60	0,60–0,80	0,70–1,00
K.1.1	**150** (130–220)	**120** (100–150)	0,40–0,60	0,70–0,90	0,90–1,20	1,10–1,50						
K.1.2	**150** (130–220)	**120** (100–150)	0,40–0,60	0,70–0,90	0,90–1,20	1,10–1,50						
K.2.1	**175** (150–300)	**150** (130–180)	0,40–0,60	0,70–0,90	0,90–1,20	1,10–1,50						
K.2.2	**120** (100–180)	**120** (100–150)	0,30–0,50	0,50–0,70	0,70–1,00	0,90–1,30						
K.3.1	**150** (130–250)	**120** (100–160)	0,40–0,60	0,70–0,90	0,90–1,20	1,10–1,50						
K.3.2	**120** (100–180)	**120** (100–150)	0,30–0,50	0,50–0,70	0,70–1,00	0,90–1,30						
N.1.1												
N.1.2												
N.2.1												
N.2.2												
N.2.3												
N.3.1												
N.3.2												
N.3.3												
N.4.1												
S.1.1												
S.1.2												
S.2.1												
S.2.2												
S.2.3												
S.3.1												
S.3.2												
S.3.3												
H.1.1												
H.1.2												
H.1.3												
H.1.4												
H.2.1												
H.3.1												
O.1.1												
O.1.2												
O.2.1												
O.2.2												
O.3.1												

4

Rezalni podatki so močno odvisni od zunanjih pogojev, kot so stabilnost orodja, vpetje obdelovanca, material in tip stroja. Navedeni podatki predstavljajo možne rezalne podatke, ki jih je treba, odvisno od pogojev pri uporabi, popraviti navzgor ali navzdol.

Referenčne vrednosti rezalnih podatkov za Monomax

Kazalo	40 644 ..., 40 645 ...						40 605 ..., 40 606 ...					
	56H.65, 56Q.65 – ASG0106 / HM-DBG-P						56J.71, 56R.71 – ASG3000 / HM-TiN					
	Nazivni premer v mm ▸		5,6–8,899	8,9–12,00	12,01–22,00	22,01–25,899	Nazivni premer v mm ▸		5,6–8,899	8,9–12,00	12,01–22,00	22,01–25,899
	Dodatek za povrtavanje Ø ▸		0,10–0,20	0,10–0,30	0,20–0,30	0,20–0,40	Dodatek za povrtavanje Ø ▸		0,10–0,20	0,10–0,30	0,20–0,30	0,20–0,40
	Število zob ▸		4	6	6	6	Število zob ▸		4	6	6	6
	3xD	5xD					3xD	5xD				
	v_c (m/min)		f (mm/vrt)				v_c (m/min)		f (mm/vrt)			
P.1.1							100 (80–140)	80 (60–120)	0,30–0,50	0,50–0,70	0,70–1,00	0,90–1,30
P.1.2							100 (80–140)	80 (60–120)	0,30–0,50	0,50–0,70	0,70–1,00	0,90–1,30
P.1.3							100 (80–140)	80 (60–120)	0,30–0,50	0,50–0,70	0,70–1,00	0,90–1,30
P.1.4							100 (80–140)	80 (60–120)	0,30–0,50	0,50–0,70	0,70–1,00	0,90–1,30
P.1.5							100 (80–140)	80 (60–120)	0,30–0,50	0,50–0,70	0,70–1,00	0,90–1,30
P.2.1							100 (80–140)	80 (60–120)	0,30–0,50	0,50–0,70	0,70–1,00	0,90–1,30
P.2.2							100 (80–140)	80 (60–120)	0,30–0,50	0,50–0,70	0,70–1,00	0,90–1,30
P.2.3							100 (80–140)	80 (60–120)	0,30–0,50	0,50–0,70	0,70–1,00	0,90–1,30
P.2.4							100 (80–140)	80 (60–120)	0,30–0,50	0,50–0,70	0,70–1,00	0,90–1,30
P.3.1	**30** (25–50)	**30** (25–40)	0,30–0,40	0,40–0,60	0,60–0,80	0,70–1,00						
P.3.2	**30** (25–50)	**30** (25–40)	0,30–0,40	0,40–0,60	0,60–0,80	0,70–1,00						
P.3.3	**30** (25–50)	**30** (25–40)	0,30–0,40	0,40–0,60	0,60–0,80	0,70–1,00						
P.4.1	**45** (35–60)	**40** (35–50)	0,30–0,40	0,40–0,60	0,60–0,80	0,70–1,00						
P.4.2	**45** (35–60)	**40** (35–50)	0,30–0,40	0,40–0,60	0,60–0,80	0,70–1,00						
M.1.1	**45** (35–60)	**40** (35–50)	0,30–0,40	0,40–0,60	0,60–0,80	0,70–1,00						
M.2.1	**45** (35–60)	**40** (35–50)	0,30–0,40	0,40–0,60	0,60–0,80	0,70–1,00						
M.3.1	**30** (25–50)	**30** (25–40)	0,30–0,40	0,40–0,60	0,60–0,80	0,70–1,00						
K.1.1							80 (60–130)	80 (60–120)	0,40–0,60	0,70–0,90	0,90–1,20	1,10–1,50
K.1.2							80 (60–130)	80 (60–120)	0,40–0,60	0,70–0,90	0,90–1,20	1,10–1,50
K.2.1												
K.2.2												
K.3.1												
K.3.2												
N.1.1												
N.1.2												
N.2.1												
N.2.2												
N.2.3												
N.3.1							**120** (–200)	**120** (–200)	0,40–0,60	0,60–0,90	0,80–1,20	1,10–1,50
N.3.2							**120** (–200)	**120** (–200)	0,40–0,60	0,60–0,90	0,80–1,20	1,10–1,50
N.3.3							**80** (–150)	**80** (–120)	0,40–0,60	0,60–0,90	0,80–1,20	1,10–1,50
N.4.1												
S.1.1												
S.1.2												
S.2.1												
S.2.2												
S.2.3												
S.3.1												
S.3.2												
S.3.3												
H.1.1												
H.1.2												
H.1.3												
H.1.4												
H.2.1												
H.3.1												
O.1.1												
O.1.2												
O.2.1												
O.2.2												
O.3.1												

Rezalni podatki so močno odvisni od zunanjih pogojev, kot so stabilnost orodja, vpetje obdelovanca, material in tip stroja. Navedeni podatki predstavljajo možne rezalne podatke, ki jih je treba, odvisno od pogojev pri uporabi, popraviti navzgor ali navzdol.

Referenčne vrednosti rezalnih podatkov za Monomax

Kazalo	40 625 …, 40 626 … 56J.93, 56R.93 – ASG3000 / DST						40 635 … , 40 636 … 56J.93, 56R.93 – ASG4000 / DST					
Nazivni premer v mm ▸			5,6–8,899	8,9–12,00	12,01–22,00	22,01–25,899			5,6–8,899	8,9–12,00	12,01–22,00	22,01–25,899
Dodatek za povrtavanje Ø ▸			0,10–0,20	0,10–0,30	0,20–0,30	0,20–0,40			0,10–0,20	0,10–0,30	0,20–0,30	0,20–0,40
Število zob ▸			4	6	6	6			4	6	6	6
	3xD	5xD					3xD	5xD				
	v_c (m/min)		f (mm/vrt)				v_c (m/min)		f (mm/vrt)			
P.1.1	**150** (130–200)	**120** (100–160)	0,30–0,50	0,50–0,70	0,70–1,00	0,90–1,30	**150** (130–200)	**120** (100–160)	0,40–0,60	0,70–0,90	0,90–1,20	1,20–1,50
P.1.2	**150** (130–200)	**120** (100–160)	0,30–0,50	0,50–0,70	0,70–1,00	0,90–1,30	**150** (130–200)	**120** (100–160)	0,40–0,60	0,70–0,90	0,90–1,20	1,20–1,50
P.1.3	**150** (130–200)	**120** (100–160)	0,30–0,50	0,50–0,70	0,70–1,00	0,90–1,30	**150** (130–200)	**120** (100–160)	0,40–0,60	0,70–0,90	0,90–1,20	1,20–1,50
P.1.4	**150** (130–200)	**120** (100–160)	0,30–0,50	0,50–0,70	0,70–1,00	0,90–1,30	**150** (130–200)	**120** (100–160)	0,40–0,60	0,70–0,90	0,90–1,20	1,20–1,50
P.1.5	**150** (130–200)	**120** (100–160)	0,30–0,50	0,50–0,70	0,70–1,00	0,90–1,30	**150** (130–200)	**120** (100–160)	0,40–0,60	0,70–0,90	0,90–1,20	1,20–1,50
P.2.1	**150** (130–200)	**120** (100–160)	0,30–0,50	0,50–0,70	0,70–1,00	0,90–1,30	**150** (130–200)	**120** (100–160)	0,40–0,60	0,70–0,90	0,90–1,20	1,20–1,50
P.2.2	**150** (130–200)	**120** (100–160)	0,30–0,50	0,50–0,70	0,70–1,00	0,90–1,30	**150** (130–200)	**120** (100–160)	0,40–0,60	0,70–0,90	0,90–1,20	1,20–1,50
P.2.3	**150** (130–200)	**120** (100–160)	0,30–0,50	0,50–0,70	0,70–1,00	0,90–1,30	**150** (130–200)	**120** (100–160)	0,40–0,60	0,70–0,90	0,90–1,20	1,20–1,50
P.2.4												
P.3.1												
P.3.2												
P.3.3												
P.4.1												
P.4.2												
M.1.1												
M.2.1												
M.3.1												
K.1.1												
K.1.2												
K.2.1	**175** (150–300)	**150** (130–180)	0,40–0,60	0,70–0,90	0,90–1,20	1,10–1,50	175 (150–300)	150 (130–180)	0,40–0,60	0,70–0,90	0,90–1,20	1,10–1,50
K.2.2	**120** (100–150)	**100** (80–120)	0,30–0,50	0,50–0,70	0,70–1,00	0,90–1,30	120 (100–180)	120 (100–150)	0,30–0,50	0,50–0,70	0,70–1,00	0,90–1,30
K.3.1	**150** (130–250)	**120** (100–200)	0,40–0,60	0,70–0,90	0,90–1,20	1,10–1,50	120 (100–180)	120 (100–150)	0,30–0,50	0,50–0,70	0,70–1,00	0,90–1,30
K.3.2	**120** (100–180)	**120** (100–150)	0,30–0,50	0,50–0,70	0,70–1,00	0,90–1,30	120 (100–180)	120 (100–150)	0,30–0,50	0,50–0,70	0,70–1,00	0,90–1,30
N.1.1												
N.1.2												
N.2.1												
N.2.2												
N.2.3												
N.3.1	150 (130–300)	150 (130–200)	0,40–0,60	0,60–0,90	0,80–1,20	1,10–1,50						
N.3.2	150 (130–300)	150 (130–200)	0,40–0,60	0,60–0,90	0,80–1,20	1,10–1,50						
N.3.3												
N.4.1												
S.1.1												
S.1.2												
S.2.1												
S.2.2												
S.2.3												
S.3.1												
S.3.2												
S.3.3												
H.1.1												
H.1.2												
H.1.3												
H.1.4												
H.2.1												
H.3.1												
O.1.1												
O.1.2												
O.2.1												
O.2.2												
O.3.1												

Rezalni podatki so močno odvisni od zunanjih pogojev, kot so stabilnost orodja, vpetje obdelovanca, material in tip stroja. Navedeni podatki predstavljajo možne rezalne podatke, ki jih je treba, odvisno od pogojev pri uporabi, popraviti navzgor ali navzdol.

Referenčne vrednosti rezalnih podatkov za Monomax

Kazalo	40 648 …, 40 649 … 56J.17, 56R.17 – ASG0706 / DBC						40 640 …, 40 641 … 56H.17, 56Q.17 – ASG0706 / DBC					
Nazivni premer v mm ▸			5,6–8,899	8,9–12,00	12,01–22,00	22,01–25,899			5,6–8,899	8,9–12,00	12,01–22,00	22,01–25,899
Dodatek za povrtavanje Ø ▸			0,10–0,20	0,10–0,30	0,20–0,30	0,20–0,40			0,10–0,20	0,10–0,30	0,20–0,30	0,20–0,40
Število zob ▸			4	6	6	6			4	6	6	6
	3xD	5xD					3xD	5xD				
	v_c (m/min)		f (mm/vrt)				v_c (m/min)		f (mm/vrt)			
P.1.1												
P.1.2												
P.1.3												
P.1.4												
P.1.5												
P.2.1												
P.2.2												
P.2.3												
P.2.4												
P.3.1												
P.3.2												
P.3.3												
P.4.1												
P.4.2												
M.1.1												
M.2.1												
M.3.1												
K.1.1												
K.1.2												
K.2.1												
K.2.2												
K.3.1												
K.3.2												
N.1.1	**150** (130–300)	**150** (130–200)	0,40–0,60	0,40–0,60	0,80–1,20	0,80–1,50	**150** (130–300)	**150** (130–200)	0,40–0,60	0,40–0,60	0,80–1,20	0,80–1,50
N.1.2	**150** (130–300)	**150** (130–200)	0,40–0,60	0,40–0,60	0,80–1,20	0,80–1,50	**150** (130–300)	**150** (130–200)	0,40–0,60	0,40–0,60	0,80–1,20	0,80–1,50
N.2.1	**200** (180–300)	**150** (130–200)	0,40–0,60	0,40–0,60	0,80–1,20	0,80–1,50	**200** (180–300)	**150** (130–200)	0,40–0,60	0,40–0,60	0,80–1,20	0,80–1,50
N.2.2	**200** (180–300)	**150** (130–200)	0,40–0,60	0,40–0,60	0,80–1,20	0,80–1,50	**200** (180–300)	**150** (130–200)	0,40–0,60	0,40–0,60	0,80–1,20	0,80–1,50
N.2.3	**200** (180–300)	**150** (130–200)	0,40–0,60	0,40–0,60	0,80–1,20	0,80–1,50	**200** (180–300)	**150** (130–200)	0,40–0,60	0,40–0,60	0,80–1,20	0,80–1,50
N.3.1												
N.3.2												
N.3.3												
N.4.1												
S.1.1												
S.1.2												
S.2.1												
S.2.2												
S.2.3												
S.3.1												
S.3.2												
S.3.3												
H.1.1												
H.1.2												
H.1.3												
H.1.4												
H.2.1												
H.3.1												
O.1.1												
O.1.2												
O.2.1												
O.2.2												
O.3.1	250 (220–270)	250 (220–270)	0,40–0,60	0,40–0,60	0,80–1,20	0,80–1,50	250 (220–270)	250 (220–270)	0,40–0,60	0,40–0,60	0,80–1,20	0,80–1,50

Rezalni podatki so močno odvisni od zunanjih pogojev, kot so stabilnost orodja, vpetje obdelovanca, material in tip stroja. Navedeni podatki predstavljajo možne rezalne podatke, ki jih je treba, odvisno od pogojev pri uporabi, popraviti navzgor ali navzdol.

Referenčne vrednosti rezalnih podatkov za Fullmax, dolga izvedba

Kazalo	UNI	40 484 ..., 40 485 ..., 40 486 ..., 40 487 ... Tip UNI											
	Nazivni premer (mm) ▸	Ø 2,97 – 4,05		Ø 4,06 – 6,05		Ø 6,06 – 7,55		Ø 7,56 – 12,05		Ø 12,06 – 16,05		Ø 16,06 – 20,05	
	Število zob ▸	4		4		6		6		6		6	
	v_c (m/min)	f (mm/vrt)	Dodatek za povrtavanje Ø	f (mm/vrt)	Dodatek za povrtavanje Ø	f (mm/vrt)	Dodatek za povrtavanje Ø	f (mm/vrt)	Dodatek za povrtavanje Ø	f (mm/vrt)	Dodatek za povrtavanje Ø	f (mm/vrt)	Dodatek za povrtavanje Ø
P.1.1	**180** (160–250)	0,60–0,80	0,10–0,20	0,70–0,90	0,10–0,20	1,30–1,60	0,20	1,40–1,80	0,20	1,50–1,90	0,20–0,30	1,80–2,20	0,30
P.1.2	**180** (160–250)	0,60–0,80	0,10–0,20	0,70–0,90	0,10–0,20	1,30–1,60	0,20	1,40–1,80	0,20	1,50–1,90	0,20–0,30	1,80–2,20	0,30
P.1.3	**180** (160–250)	0,60–0,80	0,10–0,20	0,70–0,90	0,10–0,20	1,30–1,60	0,20	1,40–1,80	0,20	1,50–1,90	0,20–0,30	1,80–2,20	0,30
P.1.4	**180** (160–250)	0,60–0,80	0,10–0,20	0,70–0,90	0,10–0,20	1,30–1,60	0,20	1,40–1,80	0,20	1,50–1,90	0,20–0,30	1,80–2,20	0,30
P.1.5	**180** (160–250)	0,60–0,80	0,10–0,20	0,70–0,90	0,10–0,20	1,30–1,60	0,20	1,40–1,80	0,20	1,50–1,90	0,20–0,30	1,80–2,20	0,30
P.2.1	**180** (160–250)	0,60–0,80	0,10–0,20	0,70–0,90	0,10–0,20	1,30–1,60	0,20	1,40–1,80	0,20	1,50–1,90	0,20–0,30	1,80–2,20	0,30
P.2.2	**180** (160–250)	0,60–0,80	0,10–0,20	0,70–0,90	0,10–0,20	1,30–1,60	0,20	1,40–1,80	0,20	1,50–1,90	0,20–0,30	1,80–2,20	0,30
P.2.3	**180** (160–250)	0,60–0,80	0,10–0,20	0,70–0,90	0,10–0,20	1,30–1,60	0,20	1,40–1,80	0,20	1,50–1,90	0,20–0,30	1,80–2,20	0,30
P.2.4	**80** (70–120)	0,40–0,50	0,10–0,20	0,40–0,60	0,10–0,20	0,90–1,10	0,20	1,00–1,20	0,20	1,00–1,30	0,20–0,30	1,30–1,50	0,30
P.3.1	**20** (15–40)	0,32–0,50	0,10–0,20	0,32–0,50	0,10–0,20	0,48–0,60	0,20	0,48–0,60	0,20	0,60–0,72	0,20–0,30	0,60–0,72	0,30
P.3.2	**20** (15–40)	0,32–0,50	0,10–0,20	0,32–0,50	0,10–0,20	0,48–0,60	0,20	0,48–0,60	0,20	0,60–0,72	0,20–0,30	0,60–0,72	0,30
P.3.3	**20** (15–40)	0,32–0,50	0,10–0,20	0,32–0,50	0,10–0,20	0,48–0,60	0,20	0,48–0,60	0,20	0,60–0,72	0,20–0,30	0,60–0,72	0,30
P.4.1	**20** (15–40)	0,32–0,50	0,10–0,20	0,32–0,50	0,10–0,20	0,48–0,60	0,20	0,48–0,60	0,20	0,60–0,72	0,20–0,30	0,60–0,72	0,30
P.4.2	**20** (15–40)	0,32–0,50	0,10–0,20	0,32–0,50	0,10–0,20	0,48–0,60	0,20	0,48–0,60	0,20	0,60–0,72	0,20–0,30	0,60–0,72	0,30
M.1.1	**20** (15–40)	0,32–0,50	0,10–0,20	0,32–0,50	0,10–0,20	0,48–0,60	0,20	0,48–0,60	0,20	0,60–0,72	0,20–0,30	0,60–0,72	0,30
M.2.1	**20** (15–40)	0,32–0,50	0,10–0,20	0,32–0,50	0,10–0,20	0,48–0,60	0,20	0,48–0,60	0,20	0,60–0,72	0,20–0,30	0,60–0,72	0,30
M.3.1	**15** (10–30)	0,32–0,50	0,10–0,20	0,32–0,50	0,10–0,20	0,48–0,60	0,20	0,48–0,60	0,20	0,60–0,72	0,20–0,30	0,60–0,72	0,30
K.1.1	**120** (100–180)	0,60–0,80	0,10–0,20	0,70–0,90	0,10–0,20	1,30–1,60	0,20	1,30–1,60	0,20	1,60–2,00	0,20–0,30	1,90–2,20	0,30
K.1.2	**120** (100–180)	0,60–0,80	0,10–0,20	0,70–0,90	0,10–0,20	1,30–1,60	0,20	1,30–1,60	0,20	1,60–2,00	0,20–0,30	1,90–2,20	0,30
K.2.1	**200** (180–250)	0,60–0,80	0,10–0,20	0,70–0,90	0,10–0,20	1,30–1,60	0,20	1,30–1,60	0,20	1,60–2,00	0,20–0,30	1,90–2,20	0,30
K.2.2	**120** (100–150)	0,50–0,60	0,10–0,20	0,50–0,70	0,10–0,20	1,00–1,30	0,20	1,00–1,30	0,20	1,30–1,60	0,20–0,30	1,50–1,80	0,30
K.3.1	**200** (180–250)	0,60–0,80	0,10–0,20	0,70–0,90	0,10–0,20	1,30–1,60	0,20	1,30–1,60	0,20	1,60–2,00	0,20–0,30	1,90–2,20	0,30
K.3.2	**120** (100–150)	0,50–0,60	0,10–0,20	0,50–0,70	0,10–0,20	1,00–1,30	0,20	1,00–1,30	0,20	1,30–1,60	0,20–0,30	1,50–1,80	0,30
N.1.1													
N.1.2													
N.2.1													
N.2.2													
N.2.3													
N.3.1	150 (130–250)	0,50–0,80	0,10–0,20	0,70–0,90	0,10–0,20	1,30–1,40	0,20	1,40–1,70	0,20	1,60–1,90	0,20–0,30	1,90–2,20	0,30
N.3.2	100 (80–150)	0,40–0,60	0,10–0,20	0,60–0,80	0,10–0,20	1,00–1,30	0,20	1,20–1,40	0,20	1,30–1,60	0,20–0,30	1,60–1,80	0,30
N.3.3													
N.4.1													
S.1.1													
S.1.2													
S.2.1	40 (30–60)	0,30–0,40	0,10–0,20	0,40–0,50	0,10–0,20	0,70–0,90	0,20	0,80–1,10	0,20	0,90–1,10	0,20–0,30	1,10–1,30	0,30
S.2.2	40 (30–60)	0,30–0,40	0,10–0,20	0,40–0,50	0,10–0,20	0,70–0,90	0,20	0,80–1,10	0,20	0,90–1,10	0,20–0,30	1,10–1,30	0,30
S.2.3													
S.3.1	30 (25–60)	0,30–0,40	0,10–0,20	0,40–0,50	0,10–0,20	0,70–0,90	0,20	0,80–1,10	0,20	0,90–1,10	0,20–0,30	1,10–1,30	0,30
S.3.2	30 (25–60)	0,30–0,40	0,10–0,20	0,40–0,50	0,10–0,20	0,70–0,90	0,20	0,80–1,10	0,20	0,90–1,10	0,20–0,30	1,10–1,30	0,30
S.3.3													
H.1.1	40 (35–60)	0,50–0,60	0,10–0,20	0,60–0,90	0,10–0,20	1,10–1,60	0,20	1,20–1,60	0,20	1,20–1,80	0,20	1,20–1,80	0,20
H.1.2	40 (35–60)	0,50–0,60	0,10–0,20	0,60–0,90	0,10–0,20	1,10–1,60	0,20	1,20–1,60	0,20	1,20–1,80	0,20	1,20–1,80	0,20
H.1.3	30 (25–50)	0,50–0,70	0,10–0,20	0,70–1,00	0,10–0,20	1,20–1,70	0,20	1,30–1,70	0,20	1,30–2,00	0,20	1,30–2,00	0,20
H.1.4													
H.2.1	40 (35–60)	0,50–0,60	0,10–0,20	0,60–0,90	0,10–0,20	1,10–1,60	0,20	1,20–1,60	0,20	1,20–1,80	0,20–0,30	1,20–1,80	0,30
H.3.1	40 (35–60)	0,50–0,60	0,10–0,20	0,60–0,90	0,10–0,20	1,10–1,60	0,20	1,20–1,60	0,20	1,20–1,80	0,20–0,30	1,20–1,80	0,30
O.1.1													
O.1.2													
O.2.1													
O.2.2													
O.3.1													

4

Rezalni podatki so močno odvisni od zunanjih pogojev, kot so stabilnost orodja, vpetje obdelovanca, material in tip stroja. Navedeni podatki predstavljajo možne rezalne podatke, ki jih je treba, odvisno od pogojev pri uporabi, popraviti navzgor ali navzdol.

Referenčne vrednosti rezalnih podatkov za Fullmax, dolga izvedba

Kazalo	K	40 477 …, 40 478 …					
		Tip K					
	Nazivni premer (mm) ▸	Ø 2,97 – 4,05	Ø 4,06 – 6,05	Ø 6,06 – 7,55	Ø 7,56 – 12,05	Ø 12,06 – 16,05	Ø 16,06 – 20,05
	Dodatek za povrtavanje Ø ▸	0,10–0,20	0,10–0,20	0,20	0,20	0,20–0,30	0,30
	Število zob ▸	6	6	8	8	8	8
	v_c (m/min)	f (mm/vrt)					
K.1.1	**200** (180–250)	0,80–1,00	0,90–1,20	1,50–1,90	1,50–1,90	1,80–2,30	2,20–2,60
K.1.2	**200** (180–250)	0,80–1,00	0,90–1,20	1,50–1,90	1,50–1,90	1,80–2,30	2,20–2,60
K.2.1	**225** (200–300)	0,80–1,00	0,90–1,20	1,50–1,90	1,50–1,90	1,80–2,30	2,20–2,60
K.2.2	**120** (100–150)	0,60–0,90	0,70–1,00	1,20–1,60	1,20–1,60	1,50–1,90	1,80–2,20
K.3.1	**225** (200–300)	0,80–1,00	0,90–1,20	1,50–1,90	1,50–1,90	1,80–2,30	2,20–2,60
K.3.2	**120** (100–150)	0,60–0,90	0,70–1,00	1,20–1,60	1,20–1,60	1,50–1,90	1,80–2,20

Kazalo	VA	40 401 …, 40 402 …, 40 403 …, 40 404 …					
		Tip VA					
	Nazivni premer (mm) ▸	Ø 2,97 – 4,05	Ø 4,06 – 6,05	Ø 6,06 – 7,55	Ø 7,56 – 12,05	Ø 12,06 – 16,05	Ø 16,06 – 20,05
	Dodatek za povrtavanje Ø ▸	0,10–0,20	0,10–0,20	0,20	0,20	0,20–0,30	0,30
	Število zob ▸	4	4	6	6	6	6
	v_c (m/min)	f (mm/vrt)					
P.3.1	20 (15–40)	0,32–0,50	0,32–0,50	0,48–0,60	0,48–0,60	0,60–0,72	0,60–0,72
P.3.2	20 (15–40)	0,32–0,50	0,32–0,50	0,48–0,60	0,48–0,60	0,60–0,72	0,60–0,72
P.3.3	20 (15–40)	0,32–0,50	0,32–0,50	0,48–0,60	0,48–0,60	0,60–0,72	0,60–0,72
P.4.1	**20** (15–40)	0,32–0,50	0,32–0,50	0,48–0,60	0,48–0,60	0,60–0,72	0,60–0,72
P.4.2	**20** (15–40)	0,32–0,50	0,32–0,50	0,48–0,60	0,48–0,60	0,60–0,72	0,60–0,72
M.1.1	**20** (15–40)	0,32–0,50	0,32–0,50	0,48–0,60	0,48–0,60	0,60–0,72	0,60–0,72
M.2.1	**15** (10–30)	0,32–0,50	0,32–0,50	0,48–0,60	0,48–0,60	0,60–0,72	0,60–0,72
M.3.1	**15** (10–30)	0,32–0,50	0,32–0,50	0,48–0,60	0,48–0,60	0,60–0,72	0,60–0,72

Kazalo	ALU	40 471 …, 40 472 …, 40 473 …, 40 474 …					
		Tip ALU					
	Nazivni premer (mm) ▸	Ø 2,97 – 4,05	Ø 4,06 – 6,05	Ø 6,06 – 7,55	Ø 7,56 – 12,05	Ø 12,06 – 16,05	Ø 16,06 – 20,05
	Dodatek za povrtavanje Ø ▸	0,10–0,20	0,10–0,20	0,20	0,20	0,20–0,30	0,30
	Število zob ▸	4	4	6	6	6	6
	v_c (m/min)	f (mm/vrt)					
N.1.1	**200** (180–300)	0,50–0,60	0,60–0,90	1,10–1,60	1,20–1,60	1,20–1,80	1,20–1,80
N.1.2	**200** (180–300)	0,50–0,60	0,60–0,90	1,10–1,60	1,20–1,60	1,20–1,80	1,20–1,80
N.2.1	**200** (180–250)	0,50–0,70	0,70–1,00	1,20–1,70	1,30–1,70	1,30–2,00	1,30–2,00
N.2.2	**200** (180–300)	0,50–0,70	0,70–1,00	1,20–1,70	1,30–1,70	1,30–2,00	1,30–2,00
N.2.3	**200** (180–250)	0,50–0,70	0,70–1,00	1,20–1,70	1,30–1,70	1,30–2,00	1,30–2,00
O.3.1	250 (220–270)	0,50–0,70	0,70–1,00	1,20–1,70	1,30–1,70	1,30–2,00	1,30–2,00

Kazalo	H *	40 475 …, 40 476 …					
		Tip H					
	Nazivni premer (mm) ▸	Ø 2,97 – 4,05	Ø 4,06 – 6,05	Ø 6,06 – 7,55	Ø 7,56 – 12,05	Ø 12,06 – 16,05	Ø 16,06 – 20,05
	Dodatek za povrtavanje Ø ▸	0,10–0,20	0,10–0,20	0,20	0,20	0,20	0,20
	Število zob ▸	4	4	6	6	6	6
	v_c (m/min)	f (mm/vrt)					
H.1.1	**40** (35–60)	0,20–0,30	0,20–0,30	0,40–0,60	0,50–0,60	0,50–0,70	0,60–0,80
H.1.2	**30** (25–50)	0,20–0,30	0,20–0,30	0,40–0,60	0,50–0,60	0,50–0,70	0,60–0,80
H.1.3	**30** (25–50)	0,20–0,30	0,20–0,30	0,40–0,60	0,50–0,60	0,50–0,70	0,60–0,80
H.1.4	**30** (25–50)	0,20–0,30	0,20–0,30	0,40–0,60	0,50–0,60	0,50–0,70	0,60–0,80
H.2.1	**40** (35–60)	0,20–0,30	0,20–0,30	0,40–0,60	0,50–0,60	0,50–0,70	0,60–0,80
H.3.1	**40** (35–60)	0,20–0,30	0,20–0,30	0,40–0,60	0,50–0,60	0,50–0,70	0,60–0,80

* Priporočena je mokra obdelava

Rezalni podatki so močno odvisni od zunanjih pogojev, kot so stabilnost orodja, vpetje obdelovanca, material in tip stroja. Navedeni podatki predstavljajo možne rezalne podatke, ki jih je treba, odvisno od pogojev pri uporabi, popraviti navzgor ali navzdol.

Referenčne vrednosti rezalnih podatkov za Fullmax, kratka izvedba

Kazalo	UNI	40 481 ..., 40 483 ..., 40 488 ..., 40 489 ... Tip UNI											
	Nazivni premer (mm) ▸	Ø 2,97 – 4,05		Ø 4,06 – 6,05		Ø 6,06 – 7,55		Ø 7,56 – 12,05		Ø 12,06 – 15,97		Ø 15,98 – 20,05	
	Število zob ▸	4		4		6		6		6		6	
	v_c (m/min)	f (mm/vrt)	Dodatek za povrtavanje Ø	f (mm/vrt)	Dodatek za povrtavanje Ø	f (mm/vrt)	Dodatek za povrtavanje Ø	f (mm/vrt)	Dodatek za povrtavanje Ø	f (mm/vrt)	Dodatek za povrtavanje Ø	f (mm/vrt)	Dodatek za povrtavanje Ø
P.1.1	**200** (180–250)	0,65–0,80	0,10–0,20	0,75–0,90	0,10–0,20	1,40–1,60	0,20	1,65–1,80	0,20	1,65–1,90	0,20–0,30	2,56–3,00	0,30
P.1.2	**200** (180–250)	0,65–0,80	0,10–0,20	0,75–0,90	0,10–0,20	1,40–1,60	0,20	1,65–1,80	0,20	1,65–1,90	0,20–0,30	2,56–3,00	0,30
P.1.3	**200** (180–250)	0,65–0,80	0,10–0,20	0,75–0,90	0,10–0,20	1,40–1,60	0,20	1,65–1,80	0,20	1,65–1,90	0,20–0,30	2,56–3,00	0,30
P.1.4	**200** (180–250)	0,65–0,80	0,10–0,20	0,75–0,90	0,10–0,20	1,40–1,60	0,20	1,65–1,80	0,20	1,65–1,90	0,20–0,30	2,56–3,00	0,30
P.1.5	**200** (180–250)	0,65–0,80	0,10–0,20	0,75–0,90	0,10–0,20	1,40–1,60	0,20	1,65–1,80	0,20	1,65–1,90	0,20–0,30	2,56–3,00	0,30
P.2.1	**200** (180–250)	0,65–0,80	0,10–0,20	0,75–0,90	0,10–0,20	1,40–1,60	0,20	1,65–1,80	0,20	1,65–1,90	0,20–0,30	2,56–3,00	0,30
P.2.2	**200** (180–250)	0,65–0,80	0,10–0,20	0,75–0,90	0,10–0,20	1,40–1,60	0,20	1,65–1,80	0,20	1,65–1,90	0,20–0,30	2,56–3,00	0,30
P.2.3	**200** (180–250)	0,65–0,80	0,10–0,20	0,75–0,90	0,10–0,20	1,40–1,60	0,20	1,65–1,80	0,20	1,65–1,90	0,20–0,30	2,56–3,00	0,30
P.2.4	**65** (55–110)	0,45–0,50	0,10–0,20	0,45–0,60	0,10–0,20	1,00–1,10	0,20	1,20–1,30	0,20	1,20–1,40	0,20–0,30	1,90–2,10	0,30
P.3.1	**40** (30–80)	0,40–0,60	0,10–0,20	0,50–0,70	0,10–0,20	1,00–1,30	0,20	1,10–1,40	0,20	1,20–1,50	0,20–0,30	1,90–2,25	0,30
P.3.2	**40** (30–80)	0,40–0,60	0,10–0,20	0,50–0,70	0,10–0,20	1,00–1,30	0,20	1,10–1,40	0,20	1,20–1,50	0,20–0,30	1,90–2,25	0,30
P.3.3	**40** (30–80)	0,40–0,60	0,10–0,20	0,50–0,70	0,10–0,20	1,00–1,30	0,20	1,10–1,40	0,20	1,20–1,50	0,20–0,30	1,90–2,25	0,30
P.4.1	**45** (40–65)	0,45–0,50	0,10–0,20	0,45–0,60	0,10–0,20	1,00–1,10	0,20	1,20–1,30	0,20	1,20–1,40	0,20–0,30	1,90–2,10	0,30
P.4.2	**45** (40–65)	0,45–0,50	0,10–0,20	0,45–0,60	0,10–0,20	1,00–1,10	0,20	1,20–1,30	0,20	1,20–1,40	0,20–0,30	1,90–2,10	0,30
M.1.1	**40** (35–60)	0,40–0,60	0,10–0,20	0,50–0,70	0,10–0,20	1,00–1,30	0,20	1,10–1,40	0,20	1,20–1,50	0,20–0,30	1,90–2,25	0,30
M.2.1	**40** (35–60)	0,40–0,60	0,10–0,20	0,50–0,70	0,10–0,20	1,00–1,30	0,20	1,10–1,40	0,20	1,20–1,50	0,20–0,30	1,90–2,25	0,30
M.3.1	**40** (35–60)	0,40–0,60	0,10–0,20	0,50–0,70	0,10–0,20	1,00–1,30	0,20	1,10–1,40	0,20	1,20–1,50	0,20–0,30	1,90–2,25	0,30
K.1.1	**200** (180–250)	0,80–1,00	0,10–0,20	0,90–1,20	0,10–0,20	1,50–1,90	0,20	1,50–1,90	0,20	1,80–2,30	0,20–0,30	2,50–2,90	0,30
K.1.2	**200** (180–250)	0,80–1,00	0,10–0,20	0,90–1,20	0,10–0,20	1,50–1,90	0,20	1,50–1,90	0,20	1,80–2,30	0,20–0,30	2,50–2,90	0,30
K.2.1	**225** (200–300)	0,80–1,00	0,10–0,20	0,90–1,20	0,10–0,20	1,50–1,90	0,20	1,50–1,90	0,20	1,80–2,30	0,20–0,30	2,50–2,90	0,30
K.2.2	**120** (100–150)	0,60–0,90	0,10–0,20	0,70–1,00	0,10–0,20	1,20–1,60	0,20	1,20–1,60	0,20	1,50–1,90	0,20–0,30	2,00–2,40	0,30
K.3.1	**225** (200–300)	0,80–1,00	0,10–0,20	0,90–1,20	0,10–0,20	1,50–1,90	0,20	1,50–1,90	0,20	1,80–2,30	0,20–0,30	2,00–2,40	0,30
K.3.2	**120** (100–150)	0,60–0,90	0,10–0,20	0,70–1,00	0,10–0,20	1,20–1,60	0,20	1,20–1,60	0,20	1,50–1,90	0,20–0,30	2,00–2,40	0,30
N.1.1													
N.1.2													
N.2.1													
N.2.2													
N.2.3													
N.3.1	150 (120–250)	0,50–0,80	0,10–0,20	0,70–0,90	0,10–0,20	1,30–1,40	0,20	1,40–1,70	0,20	1,60–1,90	0,20–0,30	2,50–2,90	0,30
N.3.2	100 (80–150)	0,40–0,60	0,10–0,20	0,60–0,80	0,10–0,20	1,00–1,30	0,20	1,20–1,40	0,20	1,30–1,60	0,20–0,30	2,10–2,40	0,30
N.3.3													
N.4.1													
S.1.1													
S.1.2													
S.2.1	40 (30–60)	0,30–0,40	0,10–0,20	0,40–0,50	0,10–0,20	0,70–0,90	0,20	0,80–1,10	0,20	0,90–1,10	0,20–0,30	1,10–1,30	0,30
S.2.2	40 (30–60)	0,30–0,40	0,10–0,20	0,40–0,50	0,10–0,20	0,70–0,90	0,20	0,80–1,10	0,20	0,90–1,10	0,20–0,30	1,10–1,30	0,30
S.2.3													
S.3.1	30 (25–60)	0,30–0,40	0,10–0,20	0,40–0,50	0,10–0,20	0,70–0,90	0,20	0,80–1,10	0,20	0,90–1,10	0,20–0,30	1,10–1,30	0,30
S.3.2	30 (25–60)	0,30–0,40	0,10–0,20	0,40–0,50	0,10–0,20	0,70–0,90	0,20	0,80–1,10	0,20	0,90–1,10	0,20–0,30	1,10–1,30	0,30
S.3.3													
H.1.1	40 (35–60)	0,20–0,30	0,10–0,20	0,20–0,30	0,10–0,20	0,40–0,60	0,20	0,50–0,60	0,20	0,50–0,70	0,20	0,80–1,00	0,20
H.1.2	30 (25–50)	0,20–0,30	0,10–0,20	0,20–0,30	0,10–0,20	0,40–0,60	0,20	0,50–0,60	0,20	0,50–0,70	0,20	0,80–1,00	0,20
H.1.3	30 (25–50)	0,20–0,30	0,10–0,20	0,20–0,30	0,10–0,20	0,40–0,60	0,20	0,50–0,60	0,20	0,50–0,70	0,20	0,80–1,00	0,20
H.1.4													
H.2.1	40 (35–60)	0,50–0,60	0,10–0,20	0,60–0,90	0,10–0,20	1,10–1,60	0,20	1,20–1,60	0,20	1,20–1,80	0,20–0,30	1,20–1,80	0,30
H.3.1	40 (35–60)	0,50–0,60	0,10–0,20	0,60–0,90	0,10–0,20	1,10–1,60	0,20	1,20–1,60	0,20	1,20–1,80	0,20–0,30	1,20–1,80	0,30
O.1.1													
O.1.2													
O.2.1													
O.2.2													
O.3.1													

Rezalni podatki so močno odvisni od zunanjih pogojev, kot so stabilnost orodja, vpetje obdelovanca, material in tip stroja. Navedeni podatki predstavljajo možne rezalne podatke, ki jih je treba, odvisno od pogojev pri uporabi, popraviti navzgor ali navzdol.

Referenčne vrednosti rezalnih podatkov za povrtala iz karbidne trdine (VHM)

Kazalo	40 420 ..., 40 421 ..., 40 430 ..., 40 431 ...																			
	Brez prevleke	TiAlN	≤ Ø 0,94		Ø 0,95–5		Ø 5,01–8		Ø 8,01–10		Ø 10,01–12		Ø 12,01–15		Ø 15,01–20		Ø 20,01–25		Ø 25,01–30	
	v_c (m/min)		f (mm/vrt)	Dodatek za povrtavanje Ø	f (mm/vrt)	Dodatek za povrtavanje Ø	f (mm/vrt)	Dodatek za povrtavanje Ø	f (mm/vrt)	Dodatek za povrtavanje Ø	f (mm/vrt)	Dodatek za povrtavanje Ø	f (mm/vrt)	Dodatek za povrtavanje Ø	f (mm/vrt)	Dodatek za povrtavanje Ø	f (mm/vrt)	Dodatek za povrtavanje Ø	f (mm/vrt)	Dodatek za povrtavanje Ø
P.1.1	20	30	0,10	0,10	0,10	0,10	0,15	0,15	0,20	0,20	0,20	0,20	0,25	0,20	0,30	0,30	0,30	0,30	0,30	0,30
P.1.2	20	30	0,10	0,10	0,10	0,10	0,15	0,15	0,20	0,20	0,20	0,20	0,25	0,20	0,30	0,30	0,30	0,30	0,30	0,30
P.1.3	12	15	0,10	0,10	0,10	0,10	0,15	0,15	0,20	0,20	0,20	0,20	0,25	0,20	0,30	0,30	0,30	0,30	0,30	0,30
P.1.4	12	15	0,10	0,10	0,10	0,10	0,15	0,15	0,20	0,20	0,20	0,20	0,25	0,20	0,30	0,30	0,30	0,30	0,30	0,30
P.1.5	12	15	0,10	0,10	0,10	0,10	0,15	0,15	0,20	0,20	0,20	0,20	0,25	0,20	0,30	0,30	0,30	0,30	0,30	0,30
P.2.1	15	25	0,10	0,10	0,10	0,10	0,15	0,15	0,20	0,20	0,20	0,20	0,25	0,20	0,30	0,30	0,30	0,30	0,30	0,30
P.2.2	12	15	0,10	0,10	0,10	0,10	0,15	0,15	0,20	0,20	0,20	0,20	0,25	0,20	0,30	0,30	0,30	0,30	0,30	0,30
P.2.3	12	15	0,10	0,10	0,10	0,10	0,15	0,15	0,20	0,20	0,20	0,20	0,25	0,20	0,30	0,30	0,30	0,30	0,30	0,30
P.2.4	12	15	0,10	0,10	0,10	0,10	0,15	0,15	0,20	0,20	0,20	0,20	0,25	0,20	0,30	0,30	0,30	0,30	0,30	0,30
P.3.1	15	25	0,10	0,10	0,10	0,10	0,15	0,15	0,20	0,20	0,20	0,20	0,25	0,20	0,30	0,30	0,30	0,30	0,30	0,30
P.3.2	12	15	0,10	0,10	0,10	0,10	0,15	0,15	0,20	0,20	0,20	0,20	0,25	0,20	0,30	0,30	0,30	0,30	0,30	0,30
P.3.3	12	15	0,10	0,10	0,10	0,10	0,15	0,15	0,20	0,20	0,20	0,20	0,25	0,20	0,30	0,30	0,30	0,30	0,30	0,30
P.4.1																				
P.4.2																				
M.1.1		15			0,08	0,08	0,10	0,10	0,15	0,10	0,15	0,10	0,20	0,20	0,25	0,20	0,25	0,20	0,25	0,20
M.2.1		15			0,08	0,08	0,10	0,10	0,15	0,10	0,15	0,10	0,20	0,20	0,25	0,20	0,25	0,20	0,25	0,20
M.3.1		10			0,08	0,08	0,10	0,10	0,15	0,10	0,15	0,10	0,20	0,20	0,25	0,20	0,25	0,20	0,25	0,20
K.1.1	18	30	0,10	0,10	0,10	0,10	0,20	0,15	0,30	0,20	0,30	0,20	0,30	0,20	0,40	0,30	0,40	0,30	0,40	0,30
K.1.2	18	30	0,10	0,10	0,10	0,10	0,20	0,15	0,30	0,20	0,30	0,20	0,30	0,20	0,40	0,30	0,40	0,30	0,40	0,30
K.2.1	15	25	0,10	0,10	0,10	0,10	0,20	0,15	0,30	0,20	0,30	0,20	0,30	0,20	0,40	0,30	0,40	0,30	0,40	0,30
K.2.2	10	20	0,10	0,10	0,10	0,10	0,20	0,15	0,30	0,20	0,30	0,20	0,30	0,20	0,40	0,30	0,40	0,30	0,40	0,30
K.3.1	15	25	0,10	0,10	0,10	0,10	0,20	0,15	0,30	0,20	0,30	0,20	0,30	0,20	0,40	0,30	0,40	0,30	0,40	0,30
K.3.2	10	20	0,10	0,10	0,10	0,10	0,20	0,15	0,30	0,20	0,30	0,20	0,30	0,20	0,40	0,30	0,40	0,30	0,40	0,30
N.1.1	40		0,15	0,10	0,15	0,10	0,20	0,15	0,25	0,20	0,25	0,20	0,30	0,20	0,40	0,30	0,40	0,30	0,40	0,30
N.1.2	40		0,15	0,10	0,15	0,10	0,20	0,15	0,25	0,20	0,25	0,20	0,30	0,20	0,40	0,30	0,40	0,30	0,40	0,30
N.2.1	25		0,15	0,10	0,15	0,10	0,20	0,15	0,25	0,20	0,25	0,20	0,30	0,20	0,40	0,30	0,40	0,30	0,40	0,30
N.2.2	25		0,15	0,10	0,15	0,10	0,20	0,15	0,25	0,20	0,25	0,20	0,30	0,20	0,40	0,30	0,40	0,30	0,40	0,30
N.2.3																				
N.3.1	30		0,15	0,10	0,15	0,10	0,20	0,15	0,25	0,20	0,25	0,20	0,30	0,20	0,40	0,30	0,40	0,30	0,40	0,30
N.3.2	30		0,15	0,10	0,15	0,10	0,20	0,15	0,25	0,20	0,25	0,20	0,30	0,20	0,40	0,30	0,40	0,30	0,40	0,30
N.3.3	30		0,15	0,10	0,15	0,10	0,20	0,15	0,25	0,20	0,25	0,20	0,30	0,20	0,40	0,30	0,40	0,30	0,40	0,30
N.4.1																				
S.1.1		10			0,06	0,05	0,10	0,10	0,12	0,10	0,12	0,10	0,18	0,15–0,20	0,20	0,20	0,20	0,20	0,20	0,20
S.1.2		10			0,06	0,05	0,10	0,10	0,12	0,10	0,12	0,10	0,18	0,15–0,20	0,20	0,20	0,20	0,20	0,20	0,20
S.2.1		10			0,06	0,05	0,10	0,10	0,12	0,10	0,12	0,10	0,18	0,15–0,20	0,20	0,20	0,20	0,20	0,20	0,20
S.2.2		10			0,06	0,05	0,10	0,10	0,12	0,10	0,12	0,10	0,18	0,15–0,20	0,20	0,20	0,20	0,20	0,20	0,20
S.2.3		10			0,06	0,05	0,10	0,10	0,12	0,10	0,12	0,10	0,18	0,15–0,20	0,20	0,20	0,20	0,20	0,20	0,20
S.3.1		10			0,06	0,05	0,10	0,10	0,12	0,10	0,12	0,10	0,18	0,15–0,20	0,20	0,20	0,20	0,20	0,20	0,20
S.3.2		10			0,06	0,05	0,10	0,10	0,12	0,10	0,12	0,10	0,18	0,15–0,20	0,20	0,20	0,20	0,20	0,20	0,20
S.3.3		10			0,06	0,05	0,10	0,10	0,12	0,10	0,12	0,10	0,18	0,15–0,20	0,20	0,20	0,20	0,20	0,20	0,20
H.1.1		8			0,05	0,05	0,08	0,05	0,10	0,10	0,10	0,10	0,13	0,10	0,15	0,15	0,15	0,15	0,15	0,15
H.1.2		8			0,05	0,05	0,08	0,05	0,10	0,10	0,10	0,10	0,13	0,10	0,15	0,15	0,15	0,15	0,15	0,15
H.1.3																				
H.1.4																				
H.2.1		8			0,05	0,05	0,08	0,05	0,10	0,10	0,10	0,10	0,13	0,10	0,15	0,15	0,15	0,15	0,15	0,15
H.3.1																				
O.1.1	40		0,15	0,10	0,15	0,10	0,20	0,15	0,25	0,20	0,25	0,20	0,30	0,20	0,40	0,30	0,40	0,30	0,40	0,30
O.1.2	40		0,15	0,10	0,15	0,10	0,20	0,15	0,25	0,20	0,25	0,20	0,30	0,20	0,40	0,30	0,40	0,30	0,40	0,30
O.2.1																				
O.2.2																				
O.3.1																				

Rezalni podatki so močno odvisni od zunanjih pogojev, kot so stabilnost orodja, vpetje obdelovanca, material in tip stroja. Navedene vrednosti predstavljajo možne rezalne podatke, ki jih je mogoče glede na razmere uporabe prilagoditi za pribl. **±20 %**.

Referenčne vrednosti rezalnih podatkov za VHM povrtalo – tip H

Kazalo	H	40 435 …							
		Ø 0,98 – 3,99		Ø 4,00 – 8,00		Ø 8,01 – 16,00		Ø 16,01 – 20,00	
	v_c (m/min)	f (mm/vrt)	Dodatek za povrtavanje Ø	f (mm/vrt)	Dodatek za povrtavanje Ø	f (mm/vrt)	Dodatek za povrtavanje Ø	f (mm/vrt)	Dodatek za povrtavanje Ø
P.1.1	16	0,10	0,20	0,20	0,20	0,238	0,30	0,275	0,30
P.1.2	13	0,08	0,20	0,16	0,20	0,195	0,30	0,23	0,30
P.1.3	12	0,075	0,20	0,15	0,20	0,175	0,30	0,20	0,30
P.1.4	12	0,075	0,20	0,15	0,20	0,175	0,30	0,20	0,30
P.1.5	19	0,08	0,20	0,16	0,20	0,195	0,30	0,23	0,30
P.2.1	15	0,08	0,20	0,16	0,20	0,195	0,30	0,23	0,30
P.2.2	14	0,08	0,20	0,16	0,20	0,195	0,30	0,23	0,30
P.2.3	13	0,08	0,20	0,16	0,20	0,195	0,30	0,23	0,30
P.2.4	12	0,075	0,20	0,15	0,20	0,175	0,30	0,20	0,30
P.3.1									
P.3.2	11	0,063	0,20	0,125	0,20	0,15	0,30	0,175	0,30
P.3.3	11	0,063	0,20	0,125	0,20	0,15	0,30	0,175	0,30
P.4.1	11	0,063	0,20	0,125	0,20	0,15	0,30	0,175	0,30
P.4.2	8	0,05	0,20	0,10	0,20	0,113	0,30	0,125	0,30
M.1.1									
M.2.1	9	0,063	0,10	0,125	0,10	0,15	0,20	0,175	0,20
M.3.1	9	0,063	0,10	0,125	0,10	0,15	0,20	0,175	0,20
K.1.1	17	0,125	0,20	0,25	0,20	0,325	0,30	0,40	0,30
K.1.2	14	0,113	0,20	0,225	0,20	0,275	0,30	0,325	0,30
K.2.1	17	0,113	0,20	0,225	0,20	0,275	0,30	0,325	0,30
K.2.2	14	0,10	0,20	0,20	0,20	0,238	0,30	0,275	0,30
K.3.1	17	0,113	0,20	0,225	0,20	0,275	0,30	0,325	0,30
K.3.2	14	0,10	0,20	0,20	0,20	0,238	0,30	0,275	0,30
N.1.1									
N.1.2									
N.2.1									
N.2.2									
N.2.3									
N.3.1									
N.3.2									
N.3.3									
N.4.1									
S.1.1									
S.1.2									
S.2.1									
S.2.2									
S.2.3									
S.3.1									
S.3.2									
S.3.3									
H.1.1	8	0,075	0,10	0,15	0,20	0,175	0,30	0,20	0,30
H.1.2	7	0,063	0,10	0,125	0,20	0,15	0,30	0,175	0,30
H.1.3	5	0,05	0,10	0,10	0,20	0,113	0,30	0,125	0,30
H.1.4									
H.2.1									
H.3.1									
O.1.1									
O.1.2									
O.2.1									
O.2.2									
O.3.1									

* Zaželena je mokra obdelava/mogoča pa je tudi suha obdelava

Rezalni podatki so močno odvisni od zunanjih pogojev, kot so stabilnost orodja, vpetje obdelovanca, material in tip stroja. Navedene vrednosti predstavljajo možne rezalne podatke, ki jih je mogoče glede na razmere uporabe prilagoditi za pribl. **±20 %**.

Referenčne vrednosti rezalnih podatkov za povrtala iz karbidne trdine (VHM)

Kazalo	40 405 …, 40 415 …						
	Brez prevleke	≤ Ø 4,80		Ø 4,81 – 8,00		Ø 8,01 – 12,00	
	v_c (m/min)	f (mm/vrt)	Dodatek za povrtavanje Ø	f (mm/vrt)	Dodatek za povrtavanje Ø	f (mm/vrt)	Dodatek za povrtavanje Ø
P.1.1	**15** (10–20)	0,1	0,05–0,1	0,15	0,1–0,15	0,175–0,2	0,1–0,2
P.1.2	**15** (10–20)	0,1	0,05–0,1	0,15	0,1–0,15	0,175–0,2	0,1–0,2
P.1.3	**15** (10–20)	0,1	0,05–0,1	0,15	0,1–0,15	0,175–0,2	0,1–0,2
P.1.4	**15** (10–20)	0,1	0,05–0,1	0,15	0,1–0,15	0,175–0,2	0,1–0,2
P.1.5	**15** (10–20)	0,1	0,05–0,1	0,15	0,1–0,15	0,175–0,2	0,1–0,2
P.2.1	**15** (10–20)	0,1	0,05–0,1	0,15	0,1–0,15	0,175–0,2	0,1–0,2
P.2.2	**15** (10–20)	0,1	0,05–0,1	0,15	0,1–0,15	0,175–0,2	0,1–0,2
P.2.3	**15** (10–20)	0,1	0,05–0,1	0,15	0,1–0,15	0,175–0,2	0,1–0,2
P.2.4	**15** (10–20)	0,1	0,05–0,1	0,15	0,1–0,15	0,175–0,2	0,1–0,2
P.3.1	**15** (10–20)	0,1	0,05–0,1	0,15	0,1–0,15	0,175–0,2	0,1–0,2
P.3.2	**15** (10–20)	0,1	0,05–0,1	0,15	0,1–0,15	0,175–0,2	0,1–0,2
P.3.3							
P.4.1							
P.4.2							
M.1.1							
M.2.1							
M.3.1							
K.1.1	15 (10–15)	0,1	0,05–0,1	0,2	0,1–0,15	0,25–0,3	0,1–0,2
K.1.2	15 (10–20)	0,1	0,05–0,1	0,2	0,1–0,15	0,25–0,3	0,1–0,2
K.2.1	15 (10–15)	0,1	0,05–0,1	0,2	0,1–0,15	0,25–0,3	0,1–0,2
K.2.2	10 (5–15)	0,1	0,05–0,1	0,2	0,1–0,15	0,25–0,3	0,1–0,2
K.3.1	15 (10–20)	0,1	0,05–0,1	0,2	0,1–0,15	0,25–0,3	0,1–0,2
K.3.2	10 (5–15)	0,1	0,05–0,1	0,2	0,1–0,15	0,25–0,3	0,1–0,2
N.1.1	**30** (20–40)	0,1–0,15	0,05–0,1	0,15–0,2	0,1–0,15	0,175–0,25	0,1–0,2
N.1.2	**30** (20–40)	0,1–0,15	0,05–0,1	0,15–0,2	0,1–0,15	0,175–0,25	0,1–0,2
N.2.1	**15** (10–20)	0,1–0,15	0,05–0,1	0,15–0,2	0,1–0,15	0,175–0,25	0,1–0,2
N.2.2	**15** (10–20)	0,1–0,15	0,05–0,1	0,15–0,2	0,1–0,15	0,175–0,25	0,1–0,2
N.2.3							
N.3.1	**20** (15–25)	0,1–0,15	0,05–0,1	0,15–0,2	0,1–0,15	0,175–0,25	0,1–0,2
N.3.2	**20** (15–25)	0,1–0,15	0,05–0,1	0,15–0,2	0,1–0,15	0,175–0,25	0,1–0,2
N.3.3	**20** (15–25)	0,1–0,15	0,05–0,1	0,15–0,2	0,1–0,15	0,175–0,25	0,1–0,2
N.4.1							
S.1.1							
S.1.2							
S.2.1							
S.2.2							
S.2.3							
S.3.1							
S.3.2							
S.3.3							
H.1.1							
H.1.2							
H.1.3							
H.1.4							
H.2.1							
H.3.1							
O.1.1							
O.1.2							
O.2.1							
O.2.2							
O.3.1							

Rezalni podatki so močno odvisni od zunanjih pogojev, kot so stabilnost orodja, vpetje obdelovanca, material in tip stroja. Navedeni podatki predstavljajo možne rezalne podatke, ki jih je treba, odvisno od pogojev pri uporabi, popraviti navzgor ali navzdol.

Referenčne vrednosti rezalnih podatkov za povrtala iz hitroreznega jekla HSS-E

Kazalo	40 110 …, 40 115 …									
	Nazivni premer v mm ▸	≤ Ø 5	Ø 5,01–8	Ø 8,01–12	Ø 12,01–15	Ø 15,01–20	Ø 20,01–25	Ø 25,01–30	Ø 30,01–40	Ø 40,01–50
	Dodatek za povrtavanje Ø ▸	0,10	0,15	0,20	0,20	0,30	0,30	0,30	0,30	0,30
	v_c (m/min)	f (mm/vrt)								
P.1.1	12	0,10	0,15	0,20	0,25	0,30	0,30	0,30	0,40	0,40
P.1.2	12	0,10	0,15	0,20	0,25	0,30	0,30	0,30	0,40	0,40
P.1.3	10	0,10	0,15	0,20	0,25	0,30	0,30	0,30	0,40	0,40
P.1.4	10	0,10	0,15	0,20	0,25	0,30	0,30	0,30	0,40	0,40
P.1.5	10	0,10	0,15	0,20	0,25	0,30	0,30	0,30	0,40	0,40
P.2.1	12	0,10	0,15	0,20	0,25	0,30	0,30	0,30	0,40	0,40
P.2.2	12	0,10	0,15	0,20	0,25	0,30	0,30	0,30	0,40	0,40
P.2.3	10	0,10	0,15	0,20	0,25	0,30	0,30	0,30	0,40	0,40
P.2.4	10	0,10	0,15	0,20	0,25	0,30	0,30	0,30	0,40	0,40
P.3.1	12	0,10	0,15	0,20	0,25	0,30	0,30	0,30	0,40	0,40
P.3.2	10	0,10	0,15	0,20	0,25	0,30	0,30	0,30	0,40	0,40
P.3.3	10	0,10	0,15	0,20	0,25	0,30	0,30	0,30	0,40	0,40
P.4.1										
P.4.2										
M.1.1										
M.2.1										
M.3.1										
K.1.1	12	0,15	0,20	0,25	0,30	0,35	0,35	0,35	0,40	0,40
K.1.2	12	0,15	0,20	0,25	0,30	0,35	0,35	0,35	0,40	0,40
K.2.1	10	0,15	0,20	0,25	0,30	0,35	0,35	0,35	0,40	0,40
K.2.2	10	0,15	0,20	0,25	0,30	0,35	0,35	0,35	0,40	0,40
K.3.1	10	0,15	0,20	0,25	0,30	0,35	0,35	0,35	0,40	0,40
K.3.2	10	0,15	0,20	0,25	0,30	0,35	0,35	0,35	0,40	0,40
N.1.1	15	0,15	0,20	0,20	0,25	0,30	0,30	0,30	0,40	0,40
N.1.2	15	0,15	0,20	0,20	0,25	0,30	0,30	0,30	0,40	0,40
N.2.1										
N.2.2										
N.2.3										
N.3.1	20	0,15	0,20	0,20	0,25	0,30	0,30	0,30	0,40	0,40
N.3.2	20	0,15	0,20	0,20	0,25	0,30	0,30	0,30	0,40	0,40
N.3.3	20	0,15	0,20	0,20	0,25	0,30	0,30	0,30	0,40	0,40
N.4.1										
S.1.1										
S.1.2										
S.2.1										
S.2.2										
S.2.3										
S.3.1										
S.3.2										
S.3.3										
H.1.1										
H.1.2										
H.1.3										
H.1.4										
H.2.1										
H.3.1										
O.1.1	25	0,15	0,20	0,20	0,25	0,30	0,30	0,30	0,40	0,40
O.1.2	25	0,15	0,20	0,20	0,25	0,30	0,30	0,30	0,40	0,40
O.2.1										
O.2.2										
O.3.1										

Rezalni podatki so močno odvisni od zunanjih pogojev, kot so stabilnost orodja, vpetje obdelovanca, material in tip stroja. Navedene vrednosti predstavljajo možne rezalne podatke, ki jih je mogoče glede na razmere uporabe prilagoditi za pribl. **±20 %**.

Referenčne vrednosti rezalnih podatkov za povrtala iz hitroreznega jekla HSS-E

Kazalo	40 139 ..., 40 140 ..., 40 145 ..., 40 150 ..., 40 160 ...																			
		≤ Ø 5		Ø 5,01–8		Ø 8,01–12		Ø 12,01–15		Ø 15,01–20		Ø 20,01–25		Ø 25,01–30		Ø 30,01–40		Ø 40,01–50	
	v_c (m/min)	f (mm/vrt)	Dodatek za povrtavanje Ø	f (mm/vrt)	Dodatek za povrtavanje Ø	f (mm/vrt)	Dodatek za povrtavanje Ø	f (mm/vrt)	Dodatek za povrtavanje Ø	f (mm/vrt)	Dodatek za povrtavanje Ø	f (mm/vrt)	Dodatek za povrtavanje Ø	f (mm/vrt)	Dodatek za povrtavanje Ø	f (mm/vrt)	Dodatek za povrtavanje Ø	f (mm/vrt)	Dodatek za povrtavanje Ø
P.1.1	15	0,10	0,10–0,15	0,20	0,15–0,20	0,25	0,20	0,30	0,25	0,35	0,30	0,40	0,30	0,40	0,35	0,40	0,40	0,50	0,50
P.1.2	12	0,10	0,10–0,15	0,20	0,15–0,20	0,25	0,20	0,30	0,25	0,35	0,30	0,40	0,30	0,40	0,35	0,40	0,40	0,50	0,50
P.1.3	10	0,10	0,10–0,15	0,20	0,15–0,20	0,25	0,20	0,30	0,25	0,35	0,30	0,40	0,30	0,40	0,35	0,40	0,40	0,50	0,50
P.1.4	10	0,08	0,10–0,15	0,15	0,15–0,20	0,20	0,20	0,25	0,25	0,30	0,30	0,40	0,30	0,40	0,35	0,40	0,40	0,50	0,50
P.1.5	8	0,08	0,10–0,15	0,15	0,15–0,20	0,20	0,20	0,25	0,25	0,30	0,30	0,30	0,30	0,40	0,35	0,40	0,40	0,50	0,50
P.2.1	10	0,10	0,10–0,15	0,20	0,15–0,20	0,25	0,20	0,25	0,25	0,35	0,30	0,40	0,30	0,40	0,35	0,40	0,40	0,50	0,50
P.2.2	8	0,08	0,10–0,15	0,15	0,15–0,20	0,20	0,20	0,25	0,25	0,30	0,30	0,30	0,30	0,40	0,35	0,40	0,40	0,50	0,50
P.2.3	8	0,08	0,10–0,15	0,15	0,15–0,20	0,20	0,20	0,25	0,25	0,30	0,30	0,30	0,30	0,40	0,35	0,40	0,40	0,50	0,50
P.2.4	8	0,08	0,10–0,15	0,15	0,15–0,20	0,20	0,20	0,25	0,25	0,30	0,30	0,30	0,30	0,40	0,35	0,40	0,40	0,50	0,50
P.3.1	8	0,08	0,10–0,15	0,12	0,15–0,20	0,20	0,20	0,20	0,25	0,25	0,30	0,30	0,30	0,30	0,35	0,35	0,40	0,40	0,50
P.3.2	6	0,08	0,10–0,15	0,12	0,15–0,20	0,20	0,20	0,20	0,25	0,25	0,25	0,30	0,30	0,30	0,35	0,35	0,40	0,40	0,50
P.3.3	6	0,08	0,10–0,15	0,12	0,15–0,20	0,20	0,20	0,20	0,25	0,25	0,25	0,30	0,30	0,30	0,35	0,35	0,40	0,40	0,50
P.4.1	6	0,08	0,10–0,15	0,12	0,15–0,20	0,20	0,20	0,20	0,25	0,25	0,25	0,30	0,30	0,30	0,35	0,35	0,40	0,40	0,50
P.4.2	6	0,08	0,10–0,15	0,12	0,15–0,20	0,20	0,20	0,20	0,25	0,25	0,25	0,30	0,30	0,30	0,35	0,35	0,40	0,40	0,50
M.1.1	6	0,08	0,10	0,12	0,15	0,20	0,20	0,20	0,20	0,25	0,25	0,30	0,25	0,30	0,30	0,35	0,30	0,40	0,35
M.2.1	4	0,08	0,10	0,12	0,15	0,20	0,20	0,20	0,20	0,25	0,25	0,30	0,25	0,30	0,30	0,35	0,30	0,40	0,35
M.3.1	4	0,08	0,10	0,12	0,15	0,20	0,20	0,20	0,20	0,25	0,25	0,30	0,25	0,30	0,30	0,35	0,30	0,40	0,35
K.1.1	14	0,10	0,10–0,15	0,16	0,20	0,24	0,20	0,28	0,25	0,35	0,30	0,35	0,35	0,35	0,35	0,40	0,40	0,50	0,40
K.1.2	12	0,10	0,10–0,15	0,16	0,20	0,24	0,20	0,28	0,25	0,35	0,30	0,35	0,35	0,35	0,35	0,40	0,40	0,50	0,40
K.2.1	12	0,10	0,10–0,15	0,16	0,15–0,20	0,20	0,20	0,25	0,25	0,35	0,30	0,35	0,35	0,35	0,35	0,40	0,40	0,50	0,40
K.2.2	10	0,10	0,10–0,15	0,16	0,15–0,20	0,20	0,20	0,25	0,25	0,30	0,30	0,30	0,35	0,35	0,35	0,40	0,40	0,40	0,40
K.3.1	12	0,10	0,10–0,15	0,16	0,20	0,24	0,20	0,28	0,25	0,35	0,30	0,35	0,35	0,35	0,35	0,40	0,40	0,50	0,40
K.3.2	10	0,10	0,10–0,15	0,16	0,15–0,20	0,20	0,20	0,25	0,25	0,30	0,30	0,30	0,35	0,35	0,35	0,40	0,40	0,40	0,40
N.1.1	20	0,10	0,15	0,20	0,20	0,25	0,20	0,30	0,25	0,40	0,30	0,40	0,35	0,50	0,40	0,60	0,45	0,80	0,50
N.1.2	20	0,10	0,15	0,20	0,20	0,25	0,20	0,30	0,25	0,40	0,30	0,40	0,35	0,50	0,40	0,60	0,45	0,80	0,50
N.2.1	18	0,10	0,15	0,20	0,20	0,25	0,20	0,30	0,25	0,40	0,30	0,40	0,35	0,50	0,40	0,60	0,45	0,80	0,50
N.2.2	18	0,10	0,15	0,20	0,20	0,25	0,20	0,30	0,25	0,40	0,30	0,40	0,35	0,50	0,40	0,50	0,45	0,80	0,50
N.2.3																			
N.3.1	18	0,10	0,15	0,18	0,30	0,20	0,30	0,25	0,30	0,30	0,30	0,30	0,40	0,30	0,40	0,40	0,50	0,40	0,50
N.3.2	15	0,10	0,15	0,18	0,30	0,20	0,30	0,25	0,30	0,30	0,30	0,30	0,40	0,30	0,40	0,40	0,50	0,40	0,50
N.3.3	15	0,10	0,15	0,18	0,30	0,20	0,30	0,25	0,30	0,30	0,30	0,30	0,40	0,30	0,40	0,40	0,50	0,40	0,50
N.4.1	18	0,10	0,15	0,18	0,30	0,20	0,30	0,25	0,30	0,30	0,30	0,30	0,40	0,30	0,40	0,40	0,50	0,40	0,50
S.1.1																			
S.1.2																			
S.2.1	4	0,08	0,10	0,12	0,15	0,16	0,20	0,20	0,20	0,25	0,20	0,30	0,25	0,30	0,30	0,35	0,35	0,40	0,35
S.2.2	4	0,08	0,10	0,12	0,15	0,16	0,20	0,20	0,20	0,25	0,20	0,30	0,25	0,30	0,30	0,35	0,35	0,40	0,35
S.2.3																			
S.3.1	6	0,08	0,10	0,12	0,15	0,16	0,20	0,20	0,20	0,25	0,20	0,30	0,25	0,30	0,30	0,35	0,35	0,40	0,35
S.3.2	4	0,08	0,10	0,10	0,15	0,125	0,20	0,20	0,20	0,25	0,20	0,30	0,25	0,30	0,30	0,35	0,35	0,40	0,35
S.3.3																			
H.1.1																			
H.1.2																			
H.1.3																			
H.1.4																			
H.2.1																			
H.3.1																			
O.1.1	15	0,15	0,15	0,20	0,20	0,25	0,20	0,25	0,25	0,30	0,30	0,30	0,30	0,35	0,35	0,40	0,40	0,40	0,50
O.1.2	12	0,12	0,15	0,16	0,20	0,20	0,20	0,20	0,25	0,25	0,30	0,25	0,30	0,30	0,35	0,30	0,40	0,35	0,50
O.2.1																			
O.2.2																			
O.3.1																			

Rezalni podatki so močno odvisni od zunanjih pogojev, kot so stabilnost orodja, vpetje obdelovanca, material in tip stroja. Navedene vrednosti predstavljajo možne rezalne podatke, ki jih je mogoče glede na razmere uporabe prilagoditi za pribl. **±20 %**.

Referenčne vrednosti rezalnih podatkov za grezilo z obračalnimi ploščicami

Kazalo	30 196 ..., 30 197 ...			30 198 ...					
	Obračalne rezalne ploščice		Premer orodja	Obračalne rezalne ploščice		Premer orodja			
	BK8425	K10	Ø 16,5–37	BK8425	K10	Ø 10–15	Ø 15–20	Ø 20–30	Ø 30–48
	v_c (m/min)		f (mm/vrt)	v_c (m/min)		f (mm/vrt)			
P.1.1	200		0,12–0,16	260		0,06–0,12	0,12–0,20	0,15–0,25	0,20–0,30
P.1.2	200		0,20–0,30	260		0,06–0,12	0,12–0,20	0,15–0,25	0,20–0,30
P.1.3	200		0,20–0,30	270		0,06–0,12	0,12–0,20	0,25–0,40	0,25–0,40
P.1.4	180		0,20–0,30	240		0,06–0,12	0,12–0,20	0,25–0,40	0,25–0,40
P.1.5	180		0,17–0,27	230		0,04–0,08	0,15	0,20–0,30	0,20–0,35
P.2.1	160		0,20–0,30	270		0,06–0,12	0,12–0,20	0,25–0,40	0,25–0,40
P.2.2	160		0,20–0,30	260		0,04–0,08	0,15	0,20–0,30	0,20–0,35
P.2.3	160		0,15–0,20	180		0,04–0,08	0,15	0,20–0,30	0,20–0,35
P.2.4	160		0,10–0,16	150		0,04–0,08	0,15	0,20–0,30	0,20–0,35
P.3.1	140		0,10–0,15	160		0,04–0,08	0,15	0,20–0,30	0,20–0,35
P.3.2	140		0,08–0,13	130		0,04–0,08	0,15	0,20–0,30	0,20–0,35
P.3.3	140		0,06–0,12	120		0,04–0,08	0,15	0,20–0,30	0,20–0,35
P.4.1	120		0,10–0,16	180		0,08	0,15	0,16	0,18
P.4.2	120		0,06–0,12	130		0,08	0,15	0,16	0,18
M.1.1	160		0,10–0,15	150		0,08	0,15	0,16	0,18
M.2.1	140		0,10–0,15	150		0,08	0,15	0,16	0,18
M.3.1	100		0,07–0,13	130		0,08	0,15	0,16	0,18
K.1.1	180		0,40	160		0,15	0,30	0,40	0,60
K.1.2	160		0,32	120		0,15	0,30	0,40	0,60
K.2.1	140		0,30	160		0,15	0,25	0,30	0,35
K.2.2	140		0,18	100		0,12	0,20	0,25	0,35
K.3.1	120		0,20	120		0,10	0,18	0,25	0,30
K.3.2	120		0,18	100		0,10	0,18	0,25	0,30
N.1.1		250	0,20	400	250	0,05	0,12	0,15	0,20
N.1.2		250	0,20	400	250	0,05	0,12	0,15	0,20
N.2.1		250	0,30	250	250	0,06	0,16	0,20	0,25
N.2.2		250	0,30	250	250	0,06	0,16	0,20	0,25
N.2.3		250	0,25	230	250	0,10	0,20	0,25	0,30
N.3.1		230	0,30	200	230	0,05	0,10	0,12	0,15
N.3.2		230	0,32	220	230	0,05	0,10	0,12	0,15
N.3.3		230	0,22	330	230	0,05	0,10	0,12	0,15
N.4.1		230	0,30	200	230	0,05	0,10	0,12	0,15
S.1.1	60	20	0,12		20	0,05	0,10	0,12	0,15
S.1.2	50	20	0,10		20	0,05	0,10	0,12	0,15
S.2.1	60	20	0,12		20	0,05	0,10	0,12	0,15
S.2.2	50	20	0,10		20	0,05	0,10	0,12	0,15
S.2.3	30	20	0,06		20	0,05	0,10	0,12	0,15
S.3.1	100	60	0,22		60	0,05	0,10	0,12	0,15
S.3.2	80	30	0,20		30	0,05	0,10	0,12	0,15
S.3.3	50	30	0,12		30	0,05	0,10	0,12	0,15
H.1.1	100		0,10	100		0,05	0,10	0,15	0,20
H.1.2	80		0,08	80		0,05	0,10	0,15	0,20
H.1.3	50		0,05	50		0,05	0,10	0,15	0,20
H.1.4									
H.2.1	100		0,10	100		0,05	0,10	0,15	0,20
H.3.1	80		0,08	80		0,05	0,10	0,15	0,20
O.1.1		100	0,10		100	0,05	0,12	0,15	0,20
O.1.2		100	0,10		100	0,05	0,12	0,15	0,20
O.2.1									
O.2.2		100	0,03		100	0,05	0,12	0,15	0,20
O.3.1		100	0,08		100	0,05	0,12	0,15	0,20

Rezalni podatki so močno odvisni od zunanjih pogojev, kot so stabilnost orodja, vpetje obdelovanca, material in tip stroja. Navedene vrednosti predstavljajo možne rezalne podatke, ki jih je mogoče glede na razmere uporabe prilagoditi za pribl. **±20 %**.

Rezalni podatki za grezila v celoti iz karbidne trdine (VHM)

Kazalo	30 115 … VHM 90°						30 160 … VHM 60°			
		Ø 8,0–12,4	Ø 12,4–16,5	Ø 16,5–20,5	Ø 20,5–25,0	Ø 25,0–31,0		Ø 12,4–16,5	Ø 16,5–20,5	Ø 20,5–25,0
	v_c (m/min)	f (mm/vrt)					v_c (m/min)	f (mm/vrt)		
P.1.1	40	0,10	0,12	0,14	0,18	0,22	40	0,12	0,14	0,18
P.1.2	40	0,10	0,12	0,14	0,18	0,22	40	0,12	0,14	0,18
P.1.3	30	0,08	0,10	0,10	0,14	0,18	30	0,10	0,10	0,14
P.1.4	30	0,08	0,10	0,12	0,14	0,18	30	0,10	0,12	0,14
P.1.5	18	0,05	0,06	0,08	0,10	0,12	18	0,06	0,08	0,10
P.2.1	30	0,08	0,10	0,12	0,14	0,18	30	0,10	0,12	0,14
P.2.2	20	0,05	0,06	0,08	0,10	0,12	20	0,06	0,08	0,10
P.2.3	18	0,05	0,06	0,08	0,10	0,12	18	0,06	0,08	0,10
P.2.4	18	0,05	0,06	0,08	0,10	0,12	18	0,06	0,08	0,10
P.3.1	18	0,05	0,06	0,08	0,10	0,12	18	0,06	0,08	0,10
P.3.2	18	0,05	0,06	0,08	0,10	0,12	18	0,06	0,08	0,10
P.3.3	18	0,05	0,06	0,08	0,10	0,12	18	0,06	0,08	0,10
P.4.1										
P.4.2										
M.1.1	15	0,06	0,07	0,08	0,09	0,12	15	0,07	0,08	0,09
M.2.1	15	0,06	0,07	0,08	0,09	0,12	15	0,07	0,08	0,09
M.3.1	15	0,06	0,07	0,08	0,09	0,12	15	0,07	0,08	0,09
K.1.1	24	0,12	0,14	0,18	0,20	0,25	24	0,14	0,18	0,20
K.1.2	24	0,12	0,14	0,18	0,20	0,25	24	0,14	0,18	0,20
K.2.1	18	0,12	0,14	0,18	0,20	0,25	18	0,14	0,18	0,20
K.2.2	18	0,12	0,14	0,18	0,20	0,25	18	0,14	0,18	0,20
K.3.1	24	0,12	0,14	0,18	0,20	0,25	24	0,14	0,18	0,20
K.3.2	18	0,12	0,14	0,18	0,20	0,25	18	0,14	0,18	0,20
N.1.1	58	0,12	0,14	0,18	0,22	0,26	58	0,14	0,18	0,22
N.1.2	58	0,12	0,14	0,18	0,22	0,26	58	0,14	0,18	0,22
N.2.1	45	0,12	0,14	0,18	0,22	0,26	45	0,14	0,18	0,22
N.2.2	45	0,12	0,14	0,18	0,22	0,26	45	0,14	0,18	0,22
N.2.3	50	0,14	0,18	0,20	0,24	0,30	50	0,18	0,20	0,24
N.3.1	50	0,14	0,18	0,20	0,24	0,30	50	0,18	0,20	0,24
N.3.2	50	0,14	0,18	0,20	0,24	0,30	50	0,18	0,20	0,24
N.3.3	50	0,14	0,18	0,20	0,24	0,30	50	0,18	0,20	0,24
N.4.1	50	0,14	0,18	0,20	0,24	0,30	50	0,18	0,20	0,24
S.1.1	12	0,05	0,06	0,07	0,08	0,10	12	0,06	0,07	0,08
S.1.2	12	0,05	0,06	0,07	0,08	0,10	12	0,06	0,07	0,08
S.2.1	12	0,05	0,06	0,07	0,08	0,10	12	0,06	0,07	0,08
S.2.2	12	0,05	0,06	0,07	0,08	0,10	12	0,06	0,07	0,08
S.2.3	12	0,05	0,06	0,07	0,08	0,10	12	0,06	0,07	0,08
S.3.1	12	0,05	0,06	0,07	0,08	0,10	12	0,06	0,07	0,08
S.3.2	12	0,05	0,06	0,07	0,08	0,10	12	0,06	0,07	0,08
S.3.3	12	0,05	0,06	0,07	0,08	0,10	12	0,06	0,07	0,08
H.1.1	8	0,06	0,08	0,08	0,10	0,12	8	0,08	0,08	0,10
H.1.2										
H.1.3										
H.1.4										
H.2.1										
H.3.1										
O.1.1										
O.1.2										
O.2.1										
O.2.2										
O.3.1										

Rezalni podatki so močno odvisni od zunanjih pogojev, kot so stabilnost orodja, vpetje obdelovanca, material in tip stroja. Navedene vrednosti predstavljajo možne rezalne podatke, ki jih je mogoče glede na razmere uporabe prilagoditi za pribl. **±20 %**.

Referenčne vrednosti rezalnih podatkov za stožčasto grezilo z neenakomerno delitvijo

Kazalo	30 117 ... HPC-TiN / VHM							30 141 ... TiN / HSS						
	N	Ø 4,3–8,0	Ø 8,0–12,4	Ø 12,4–16,5	Ø 16,5–20,5	Ø 20,5–25,0	Ø 25,0–31,0	N	Ø 4,3–8,0	Ø 8,0–12,4	Ø 12,4–16,5	Ø 16,5–20,5	Ø 20,5–25,0	Ø 25,0–31,0
	v_c (m/min)	f (mm/vrt)						v_c (m/min)	f (mm/vrt)					
P.1.1	58	0,08	0,10	0,12	0,14	0,18	0,22	38	0,08	0,10	0,12	0,14	0,18	0,22
P.1.2	58	0,08	0,10	0,12	0,14	0,18	0,22	38	0,08	0,10	0,12	0,14	0,18	0,22
P.1.3	50	0,06	0,08	0,10	0,10	0,14	0,18	30	0,06	0,08	0,10	0,10	0,14	0,18
P.1.4	50	0,06	0,08	0,10	0,12	0,14	0,18	30	0,06	0,08	0,10	0,12	0,14	0,18
P.1.5	50	0,06	0,05	0,06	0,08	0,10	0,12	30	0,06	0,05	0,06	0,08	0,10	0,12
P.2.1	50	0,06	0,08	0,10	0,12	0,14	0,18	30	0,06	0,08	0,10	0,12	0,14	0,18
P.2.2	50	0,06	0,05	0,06	0,08	0,10	0,12	12	0,06	0,05	0,06	0,08	0,10	0,12
P.2.3	40	0,04	0,05	0,06	0,08	0,10	0,12	12	0,04	0,05	0,06	0,08	0,10	0,12
P.2.4	40	0,04	0,05	0,06	0,08	0,10	0,12	12	0,04	0,05	0,06	0,08	0,10	0,12
P.3.1	50	0,06	0,05	0,06	0,08	0,10	0,12	30	0,06	0,05	0,06	0,08	0,10	0,12
P.3.2	40	0,04	0,05	0,06	0,08	0,10	0,12	12	0,04	0,05	0,06	0,08	0,10	0,12
P.3.3	40	0,04	0,05	0,06	0,08	0,10	0,12	12	0,04	0,05	0,06	0,08	0,10	0,12
P.4.1	30	0,05	0,06	0,07	0,08	0,09	0,12	15	0,05	0,06	0,07	0,08	0,09	0,12
P.4.2	30	0,05	0,06	0,07	0,08	0,09	0,12	15	0,05	0,06	0,07	0,08	0,09	0,12
M.1.1	30	0,05	0,06	0,07	0,08	0,09	0,12	15	0,05	0,06	0,07	0,08	0,09	0,12
M.2.1	30	0,05	0,06	0,07	0,08	0,09	0,12	15	0,05	0,06	0,07	0,08	0,09	0,12
M.3.1	25	0,05	0,06	0,07	0,08	0,09	0,12							
K.1.1	50	0,10	0,12	0,14	0,18	0,20	0,25	20	0,10	0,12	0,14	0,18	0,20	0,25
K.1.2	50	0,10	0,12	0,14	0,18	0,20	0,25	20	0,10	0,12	0,14	0,18	0,20	0,25
K.2.1	45	0,10	0,12	0,14	0,18	0,20	0,25	20	0,10	0,12	0,14	0,18	0,20	0,25
K.2.2	45	0,10	0,12	0,14	0,18	0,20	0,25	20	0,10	0,12	0,14	0,18	0,20	0,25
K.3.1	35	0,10	0,12	0,14	0,18	0,20	0,25	20	0,10	0,12	0,14	0,18	0,20	0,25
K.3.2	35	0,10	0,12	0,14	0,18	0,20	0,25	20	0,10	0,12	0,14	0,18	0,20	0,25
N.1.1	80	0,10	0,12	0,14	0,18	0,22	0,26	48	0,10	0,12	0,14	0,18	0,22	0,26
N.1.2	80	0,10	0,12	0,14	0,18	0,22	0,26	48	0,10	0,12	0,14	0,18	0,22	0,26
N.2.1	60	0,10	0,12	0,14	0,18	0,22	0,26	40	0,10	0,12	0,14	0,18	0,22	0,26
N.2.2	60	0,10	0,12	0,14	0,18	0,22	0,26	40	0,10	0,12	0,14	0,18	0,22	0,26
N.2.3	60	0,10	0,14	0,18	0,20	0,24	0,30	40	0,10	0,14	0,18	0,20	0,24	0,30
N.3.1	68	0,12	0,14	0,18	0,20	0,24	0,30	40	0,12	0,14	0,18	0,20	0,24	0,30
N.3.2	68	0,12	0,14	0,18	0,20	0,24	0,30	40	0,12	0,14	0,18	0,20	0,24	0,30
N.3.3	68	0,12	0,14	0,18	0,20	0,24	0,30	40	0,12	0,14	0,18	0,20	0,24	0,30
N.4.1														
S.1.1	15	0,05	0,06	0,07	0,08	0,09	0,10	10	0,05	0,06	0,07	0,08	0,09	0,10
S.1.2	15	0,05	0,06	0,07	0,08	0,09	0,10	10	0,05	0,06	0,07	0,08	0,09	0,10
S.2.1	15	0,05	0,06	0,07	0,08	0,09	0,10	10	0,05	0,06	0,07	0,08	0,09	0,10
S.2.2	15	0,05	0,06	0,07	0,08	0,09	0,10	10	0,05	0,06	0,07	0,08	0,09	0,10
S.2.3	15	0,05	0,06	0,07	0,08	0,09	0,10	10	0,05	0,06	0,07	0,08	0,09	0,10
S.3.1	15	0,05	0,06	0,07	0,08	0,09	0,10	10	0,05	0,06	0,07	0,08	0,09	0,10
S.3.2	15	0,05	0,06	0,07	0,08	0,09	0,10	10	0,05	0,06	0,07	0,08	0,09	0,10
S.3.3	15	0,05	0,06	0,07	0,08	0,09	0,10	10	0,05	0,06	0,07	0,08	0,09	0,10
H.1.1	12	0,05	0,06	0,07	0,07	0,08		6	0,05	0,06	0,07	0,07	0,08	
H.1.2	8	0,05	0,06	0,07	0,07	0,08								
H.1.3														
H.1.4														
H.2.1	12	0,05	0,06	0,07	0,07	0,08								
H.3.1														
O.1.1	68	0,12	0,14	0,18	0,20	0,24	0,30	38	0,12	0,14	0,18	0,20	0,24	0,30
O.1.2	68	0,12	0,14	0,18	0,20	0,24	0,30	38	0,12	0,14	0,18	0,20	0,24	0,30
O.2.1	25	0,10	0,12	0,14	0,18	0,20	0,25							
O.2.2	25	0,10	0,12	0,14	0,18	0,20	0,25							
O.3.1	25	0,10	0,12	0,14	0,18	0,20	0,25							

Rezalni podatki so močno odvisni od zunanjih pogojev, kot so stabilnost orodja, vpetje obdelovanca, material in tip stroja. Navedene vrednosti predstavljajo možne rezalne podatke, ki jih je mogoče glede na razmere uporabe prilagoditi za pribl. **±20 %**.

Referenčne vrednosti rezalnih podatkov za HSS stožčasta grezila

Kazalo	30 100 ... Tip N							30 102 ... Tip AL						
	N	Ø 4,3–8,0	Ø 8,0–12,4	Ø 12,4–16,5	Ø 16,5–20,5	Ø 20,5–25,0	Ø 25,0–31,0	AL	Ø 4,3–8,0	Ø 8,0–12,4	Ø 12,4–16,5	Ø 16,5–20,5	Ø 20,5–25,0	Ø 25,0–31,0
	v_c (m/min)	f (mm/vrt)						v_c (m/min)	f (mm/vrt)					
P.1.1	30	0,06–0,08	0,10	0,12	0,14	0,18	0,22	30	0,06–0,08	0,10	0,12	0,14	0,18	0,22
P.1.2	30	0,06–0,08	0,10	0,12	0,14	0,18	0,22	30	0,06–0,08	0,10	0,12	0,14	0,18	0,22
P.1.3	25	0,04–0,06	0,04–0,06	0,08	0,10	0,12	0,14	25	0,04–0,06	0,04–0,06	0,08	0,10	0,12	0,14
P.1.4	25	0,04–0,06	0,04–0,06	0,08	0,10	0,12	0,14	25	0,04–0,06	0,04–0,06	0,08	0,10	0,12	0,14
P.1.5	12	0,03–0,04	0,05	0,06	0,08	0,10	0,12	12	0,03–0,04	0,05	0,06	0,08	0,10	0,12
P.2.1	25	0,04–0,06	0,08	0,10	0,12	0,14	0,18	25	0,04–0,06	0,08	0,10	0,12	0,14	0,18
P.2.2	10	0,03–0,04	0,05	0,06	0,08	0,10	0,12	10	0,03–0,04	0,05	0,06	0,08	0,10	0,12
P.2.3	10	0,03–0,04	0,05	0,06	0,08	0,10	0,12	10	0,03–0,04	0,05	0,06	0,08	0,10	0,12
P.2.4	10	0,03–0,04	0,05	0,06	0,08	0,10	0,12	10	0,03–0,04	0,05	0,06	0,08	0,10	0,12
P.3.1	10	0,03–0,04	0,05	0,06	0,08	0,10	0,12	10	0,03–0,04	0,05	0,06	0,08	0,10	0,12
P.3.2	10	0,03–0,04	0,05	0,06	0,08	0,10	0,12	10	0,03–0,04	0,05	0,06	0,08	0,10	0,12
P.3.3	10	0,03–0,04	0,05	0,06	0,08	0,10	0,12	10	0,03–0,04	0,05	0,06	0,08	0,10	0,12
P.4.1														
P.4.2														
M.1.1	8	0,04–0,05	0,06	0,07	0,08	0,09	0,12	8	0,04–0,05	0,06	0,07	0,08	0,09	0,12
M.2.1	8	0,04–0,05	0,06	0,07	0,08	0,09	0,12	8	0,04–0,05	0,06	0,07	0,08	0,09	0,12
M.3.1	8	0,04–0,05	0,06	0,07	0,08	0,09	0,12	8	0,04–0,05	0,06	0,07	0,08	0,09	0,12
K.1.1	12	0,06–0,10	0,12	0,14	0,18	0,20	0,25	12	0,06–0,10	0,12	0,14	0,18	0,20	0,25
K.1.2	12	0,06–0,10	0,12	0,14	0,18	0,20	0,25	12	0,06–0,10	0,12	0,14	0,18	0,20	0,25
K.2.1	10	0,06–0,10	0,12	0,14	0,18	0,20	0,25	10	0,06–0,10	0,12	0,14	0,18	0,20	0,25
K.2.2	10	0,06–0,10	0,12	0,14	0,18	0,20	0,25	10	0,06–0,10	0,12	0,14	0,18	0,20	0,25
K.3.1	12	0,06–0,10	0,12	0,14	0,18	0,20	0,25	12	0,06–0,10	0,12	0,14	0,18	0,20	0,25
K.3.2	10	0,06–0,10	0,12	0,14	0,18	0,20	0,25	10	0,06–0,10	0,12	0,14	0,18	0,20	0,25
N.1.1	35	0,08–0,10	0,12	0,14	0,18	0,22	0,26	39	0,08–0,10	0,12	0,14	0,18	0,22	0,26
N.1.2	35	0,08–0,10	0,12	0,14	0,18	0,22	0,26	39	0,08–0,10	0,12	0,14	0,18	0,22	0,26
N.2.1	25	0,08–0,10	0,12	0,14	0,18	0,22	0,26	28	0,08–0,10	0,12	0,14	0,18	0,22	0,26
N.2.2	25	0,08–0,10	0,12	0,14	0,18	0,22	0,26	28	0,08–0,10	0,12	0,14	0,18	0,22	0,26
N.2.3	25	0,08–0,10	0,12	0,14	0,18	0,22	0,26	28	0,08–0,10	0,12	0,14	0,18	0,22	0,26
N.3.1	35	0,10–0,12	0,14	0,18	0,20	0,24	0,30	39	0,10–0,12	0,14	0,18	0,20	0,24	0,30
N.3.2	35	0,10–0,12	0,14	0,18	0,20	0,24	0,30	39	0,10–0,12	0,14	0,18	0,20	0,24	0,30
N.3.3	35	0,10–0,12	0,14	0,18	0,20	0,24	0,30	39	0,10–0,12	0,14	0,18	0,20	0,24	0,30
N.4.1	60	0,10–0,13	0,16	0,20	0,23	0,26	0,30	66	0,10–0,13	0,16	0,20	0,23	0,26	0,30
S.1.1	8	0,04–0,05	0,06	0,07	0,08	0,09	0,12	8	0,04–0,05	0,06	0,07	0,08	0,09	0,12
S.1.2	8	0,04–0,05	0,06	0,07	0,08	0,09	0,12	8	0,04–0,05	0,06	0,07	0,08	0,09	0,12
S.2.1	8	0,04–0,05	0,06	0,07	0,08	0,09	0,12	8	0,04–0,05	0,06	0,07	0,08	0,09	0,12
S.2.2	8	0,04–0,05	0,06	0,07	0,08	0,09	0,12	8	0,04–0,05	0,06	0,07	0,08	0,09	0,12
S.2.3	8	0,04–0,05	0,06	0,07	0,08	0,09	0,12	8	0,04–0,05	0,06	0,07	0,08	0,09	0,12
S.3.1	8	0,04–0,05	0,06	0,07	0,08	0,09	0,12	8	0,04–0,05	0,06	0,07	0,08	0,09	0,12
S.3.2	8	0,04–0,05	0,06	0,07	0,08	0,09	0,12	8	0,04–0,05	0,06	0,07	0,08	0,09	0,12
S.3.3	8	0,04–0,05	0,06	0,07	0,08	0,09	0,12	8	0,04–0,05	0,06	0,07	0,08	0,09	0,12
H.1.1														
H.1.2														
H.1.3														
H.1.4														
H.2.1														
H.3.1														
O.1.1	35	0,10–0,12	0,14	0,18	0,20	0,24	0,30	35	0,10–0,12	0,14	0,18	0,20	0,24	0,30
O.1.2	35	0,10–0,12	0,14	0,18	0,20	0,24	0,30	35	0,10–0,12	0,14	0,18	0,20	0,24	0,30
O.2.1	35	0,10–0,12	0,14	0,18	0,20	0,24	0,30	35	0,10–0,12	0,14	0,18	0,20	0,24	0,30
O.2.2	35	0,10–0,12	0,14	0,18	0,20	0,24	0,30	35	0,10–0,12	0,14	0,18	0,20	0,24	0,30
O.3.1														

Rezalni podatki so močno odvisni od zunanjih pogojev, kot so stabilnost orodja, vpetje obdelovanca, material in tip stroja. Navedene vrednosti predstavljajo možne rezalne podatke, ki jih je mogoče glede na razmere uporabe prilagoditi za pribl. **±20 %**.

Referenčne vrednosti rezalnih podatkov za HSS stožčasta grezila

Kazalo	30 110 ..., 30 130 ... Tip N – TiN / TiAlN							30 132 ... Tip VA – TiAlN						
	N	Ø 4,3–8,0	Ø 8,0–12,4	Ø 12,4–16,5	Ø 16,5–20,5	Ø 20,5–25,0	Ø 25,0–31,0	VA	Ø 4,3–8,0	Ø 8,0–12,4	Ø 12,4–16,5	Ø 16,5–20,5	Ø 20,5–25,0	Ø 25,0–31,0
	v_c (m/min)	f (mm/vrt)						v_c (m/min)	f (mm/vrt)					
P.1.1	35	0,06–0,08	0,10	0,12	0,14	0,18	0,22	35	0,06–0,08	0,10	0,12	0,14	0,18	0,22
P.1.2	35	0,06–0,08	0,10	0,12	0,14	0,18	0,22	35	0,06–0,08	0,10	0,12	0,14	0,18	0,22
P.1.3	29	0,04–0,06	0,04–0,06	0,08	0,10	0,12	0,14	29	0,04–0,06	0,04–0,06	0,08	0,10	0,12	0,14
P.1.4	29	0,04–0,06	0,04–0,06	0,08	0,10	0,12	0,14	29	0,04–0,06	0,04–0,06	0,08	0,10	0,12	0,14
P.1.5	14	0,03–0,04	0,05	0,06	0,08	0,10	0,12	14	0,03–0,04	0,05	0,06	0,08	0,10	0,12
P.2.1	29	0,04–0,06	0,08	0,10	0,12	0,14	0,18	29	0,04–0,06	0,08	0,10	0,12	0,14	0,18
P.2.2	12	0,03–0,04	0,05	0,06	0,08	0,10	0,12	12	0,03–0,04	0,05	0,06	0,08	0,10	0,12
P.2.3	12	0,03–0,04	0,05	0,06	0,08	0,10	0,12	12	0,03–0,04	0,05	0,06	0,08	0,10	0,12
P.2.4	12	0,03–0,04	0,05	0,06	0,08	0,10	0,12	12	0,03–0,04	0,05	0,06	0,08	0,10	0,12
P.3.1	12	0,03–0,04	0,05	0,06	0,08	0,10	0,12	13	0,03–0,04	0,05	0,06	0,08	0,10	0,12
P.3.2	12	0,03–0,04	0,05	0,06	0,08	0,10	0,12	13	0,03–0,04	0,05	0,06	0,08	0,10	0,12
P.3.3	12	0,03–0,04	0,05	0,06	0,08	0,10	0,12	13	0,03–0,04	0,05	0,06	0,08	0,10	0,12
P.4.1														
P.4.2														
M.1.1	9	0,04–0,05	0,06	0,07	0,08	0,09	0,12	11	0,04–0,05	0,06	0,07	0,08	0,09	0,12
M.2.1	9	0,04–0,05	0,06	0,07	0,08	0,09	0,12	11	0,04–0,05	0,06	0,07	0,08	0,09	0,12
M.3.1	9	0,04–0,05	0,06	0,07	0,08	0,09	0,12	11	0,04–0,05	0,06	0,07	0,08	0,09	0,12
K.1.1	9	0,06–0,10	0,12	0,14	0,18	0,20	0,25	14	0,06–0,10	0,12	0,14	0,18	0,20	0,25
K.1.2	9	0,06–0,10	0,12	0,14	0,18	0,20	0,25	14	0,06–0,10	0,12	0,14	0,18	0,20	0,25
K.2.1	9	0,06–0,10	0,12	0,14	0,18	0,20	0,25	12	0,06–0,10	0,12	0,14	0,18	0,20	0,25
K.2.2	14	0,06–0,10	0,12	0,14	0,18	0,20	0,25	12	0,06–0,10	0,12	0,14	0,18	0,20	0,25
K.3.1	14	0,06–0,10	0,12	0,14	0,18	0,20	0,25	14	0,06–0,10	0,12	0,14	0,18	0,20	0,25
K.3.2	12	0,06–0,10	0,12	0,14	0,18	0,20	0,25	12	0,06–0,10	0,12	0,14	0,18	0,20	0,25
N.1.1	40	0,08–0,10	0,12	0,14	0,18	0,22	0,26	40	0,08–0,10	0,12	0,14	0,18	0,22	0,26
N.1.2	40	0,08–0,10	0,12	0,14	0,18	0,22	0,26	40	0,08–0,10	0,12	0,14	0,18	0,22	0,26
N.2.1	29	0,08–0,10	0,12	0,14	0,18	0,22	0,26	29	0,08–0,10	0,12	0,14	0,18	0,22	0,26
N.2.2	29	0,08–0,10	0,12	0,14	0,18	0,22	0,26	29	0,08–0,10	0,12	0,14	0,18	0,22	0,26
N.2.3	29	0,08–0,10	0,12	0,14	0,18	0,22	0,26	29	0,08–0,10	0,12	0,14	0,18	0,22	0,26
N.3.1	40	0,10–0,12	0,14	0,18	0,20	0,24	0,30	40	0,10–0,12	0,14	0,18	0,20	0,24	0,30
N.3.2	40	0,10–0,12	0,14	0,18	0,20	0,24	0,30	40	0,10–0,12	0,14	0,18	0,20	0,24	0,30
N.3.3	40	0,10–0,12	0,14	0,18	0,20	0,24	0,30	40	0,10–0,12	0,14	0,18	0,20	0,24	0,30
N.4.1	69	0,10–0,13	0,16	0,20	0,23	0,26	0,30	69	0,10–0,13	0,16	0,20	0,23	0,26	0,30
S.1.1	9	0,04–0,05	0,06	0,07	0,08	0,09	0,12	9	0,04–0,05	0,06	0,07	0,08	0,09	0,12
S.1.2	9	0,04–0,05	0,06	0,07	0,08	0,09	0,12	9	0,04–0,05	0,06	0,07	0,08	0,09	0,12
S.2.1	9	0,04–0,05	0,06	0,07	0,08	0,09	0,12	9	0,04–0,05	0,06	0,07	0,08	0,09	0,12
S.2.2	9	0,04–0,05	0,06	0,07	0,08	0,09	0,12	9	0,04–0,05	0,06	0,07	0,08	0,09	0,12
S.2.3	9	0,04–0,05	0,06	0,07	0,08	0,09	0,12	9	0,04–0,05	0,06	0,07	0,08	0,09	0,12
S.3.1	9	0,04–0,05	0,06	0,07	0,08	0,09	0,12	9	0,04–0,05	0,06	0,07	0,08	0,09	0,12
S.3.2	9	0,04–0,05	0,06	0,07	0,08	0,09	0,12	9	0,04–0,05	0,06	0,07	0,08	0,09	0,12
S.3.3	9	0,04–0,05	0,06	0,07	0,08	0,09	0,12	9	0,04–0,05	0,06	0,07	0,08	0,09	0,12
H.1.1	5	0,04–0,05	0,06	0,07	0,08	0,10	0,12	5	0,04–0,05	0,06	0,07	0,08	0,10	0,12
H.1.2														
H.1.3														
H.1.4														
H.2.1														
H.3.1	5	0,04–0,05	0,06	0,07	0,08	0,10	0,12	5	0,04–0,05	0,06	0,07	0,08	0,10	0,12
O.1.1	40	0,10–0,12	0,14	0,18	0,20	0,24	0,30	40	0,10–0,12	0,14	0,18	0,20	0,24	0,30
O.1.2	40	0,10–0,12	0,14	0,18	0,20	0,24	0,30	40	0,10–0,12	0,14	0,18	0,20	0,24	0,30
O.2.1	40	0,10–0,12	0,14	0,18	0,20	0,24	0,30	40	0,10–0,12	0,14	0,18	0,20	0,24	0,30
O.2.2	40	0,10–0,12	0,14	0,18	0,20	0,24	0,30	40	0,10–0,12	0,14	0,18	0,20	0,24	0,30
O.3.1														

Rezalni podatki so močno odvisni od zunanjih pogojev, kot so stabilnost orodja, vpetje obdelovanca, material in tip stroja. Navedene vrednosti predstavljajo možne rezalne podatke, ki jih je mogoče glede na razmere uporabe prilagoditi za pribl. **±20 %**.

Referenčne vrednosti rezalnih podatkov za HSS stožčasta in ravna grezila

Kazalo	30 105 ..., 30 150 ..., 30 170 .... HSS – 60°/90°/120°									30 190 ..., 30 191 ... HSS			
		Ø 4,3–8,0	Ø 8,0–12,4	Ø 12,4–16,5	Ø 16,5–20,5	Ø 20,5–25,0	Ø 25,0–31,0	Ø 31,0–55,0	Ø 55,0–80,0		DC_2 Ø 6,3	DC_2 Ø 10,0	DC_2 Ø 14,0
	v_c (m/min)	f (mm/vrt)								v_c (m/min)	f (mm/vrt)		
P.1.1	30	0,06–0,08	0,10	0,12	0,14	0,18	0,22	0,22–0,26	0,26–0,36	30	0,07	0,10	0,12
P.1.2	30	0,06–0,08	0,10	0,12	0,14	0,18	0,22	0,22–0,26	0,26–0,36	30	0,07	0,10	0,12
P.1.3	25	0,04–0,06	0,04–0,06	0,08	0,10	0,12	0,14	0,14–0,22	0,22–0,28	25	0,05	0,07	0,09
P.1.4	25	0,04–0,06	0,04–0,06	0,08	0,10	0,12	0,14	0,14–0,22	0,22–0,28	25	0,05	0,07	0,09
P.1.5	12	0,03–0,04	0,05	0,06	0,08	0,10	0,12	0,12–0,14	0,14–0,18	12	0,04	0,05	0,07
P.2.1	25	0,04–0,06	0,08	0,10	0,12	0,14	0,18	0,18–0,24	0,24–0,30	25	0,05	0,07	0,09
P.2.2	10	0,03–0,04	0,05	0,06	0,08	0,10	0,12	0,12–0,16	0,16–0,18	10	0,04	0,05	0,06
P.2.3	10	0,03–0,04	0,05	0,06	0,08	0,10	0,12	0,12–0,16	0,16–0,18	10	0,04	0,05	0,06
P.2.4	10	0,03–0,04	0,05	0,06	0,08	0,10	0,12	0,12–0,16	0,16–0,18	10	0,04	0,05	0,06
P.3.1	10	0,03–0,04	0,05	0,06	0,08	0,10	0,12	0,12–0,16	0,16–0,18	10	0,04	0,05	0,06
P.3.2	10	0,03–0,04	0,05	0,06	0,08	0,10	0,12	0,12–0,16	0,16–0,18	10	0,04	0,05	0,06
P.3.3	10	0,03–0,04	0,05	0,06	0,08	0,10	0,12	0,12–0,16	0,16–0,18	10	0,04	0,05	0,06
P.4.1													
P.4.2													
M.1.1	8	0,04–0,05	0,06	0,07	0,08	0,09	0,12	0,12–0,16	0,16–0,18	8	0,04	0,06	0,07
M.2.1	8	0,04–0,05	0,06	0,07	0,08	0,09	0,12	0,12–0,16	0,16–0,18	8	0,04	0,06	0,07
M.3.1	8	0,04–0,05	0,06	0,07	0,08	0,09	0,12	0,12–0,16	0,16–0,18	8	0,04	0,06	0,07
K.1.1	12	0,06–0,10	0,12	0,14	0,18	0,20	0,25	0,25–0,27	0,27–0,36	12	0,08	0,13	0,16
K.1.2	12	0,06–0,10	0,12	0,14	0,18	0,20	0,25	0,25–0,27	0,27–0,36	12	0,08	0,13	0,16
K.2.1	10	0,06–0,10	0,12	0,14	0,18	0,20	0,25	0,25–0,27	0,27–0,36	10	0,08	0,13	0,16
K.2.2	10	0,06–0,10	0,12	0,14	0,18	0,20	0,25	0,25–0,27	0,27–0,36	10	0,08	0,13	0,16
K.3.1	12	0,06–0,10	0,12	0,14	0,18	0,20	0,25	0,25–0,27	0,27–0,36	12	0,08	0,13	0,16
K.3.2	10	0,06–0,10	0,12	0,14	0,18	0,20	0,25	0,25–0,27	0,27–0,36	10	0,08	0,13	0,16
N.1.1	35	0,08–0,10	0,12	0,14	0,18	0,22	0,26	0,26–0,34	0,34–0,40	35	0,09	0,13	0,16
N.1.2	35	0,08–0,10	0,12	0,14	0,18	0,22	0,26	0,26–0,34	0,34–0,40	35	0,09	0,13	0,16
N.2.1	25	0,08–0,10	0,12	0,14	0,18	0,22	0,26	0,26–0,34	0,34–0,40	25	0,09	0,13	0,16
N.2.2	25	0,08–0,10	0,12	0,14	0,18	0,22	0,26	0,26–0,34	0,34–0,40	25	0,09	0,13	0,16
N.2.3	25	0,08–0,10	0,12	0,14	0,18	0,22	0,26	0,26–0,34	0,34–0,40	25	0,09	0,13	0,16
N.3.1	35	0,10–0,12	0,14	0,18	0,20	0,24	0,30	0,30–0,42	0,42–0,46	35	0,11	0,16	0,18
N.3.2	35	0,10–0,12	0,14	0,18	0,20	0,24	0,30	0,30–0,42	0,42–0,46	35	0,11	0,16	0,18
N.3.3	35	0,10–0,12	0,14	0,18	0,20	0,24	0,30	0,30–0,42	0,42–0,46	35	0,11	0,16	0,18
N.4.1	60	0,10–0,13	0,16	0,20	0,23	0,26	0,30	0,30–0,42	0,42–0,46	60	0,12	0,18	0,21
S.1.1	8	0,04–0,05	0,06	0,07	0,08	0,09	0,12	0,12	0,12	8	0,04	0,06	0,07
S.1.2	8	0,04–0,05	0,06	0,07	0,08	0,09	0,12	0,12	0,12	8	0,04	0,06	0,07
S.2.1	8	0,04–0,05	0,06	0,07	0,08	0,09	0,12	0,12	0,12	8	0,04	0,06	0,07
S.2.2	8	0,04–0,05	0,06	0,07	0,08	0,09	0,12	0,12	0,12	8	0,04	0,06	0,07
S.2.3	8	0,04–0,05	0,06	0,07	0,08	0,09	0,12	0,12	0,12	8	0,04	0,06	0,07
S.3.1	8	0,04–0,05	0,06	0,07	0,08	0,09	0,12	0,12	0,12	8	0,04	0,06	0,07
S.3.2	8	0,04–0,05	0,06	0,07	0,08	0,09	0,12	0,12	0,12	8	0,04	0,06	0,07
S.3.3	8	0,04–0,05	0,06	0,07	0,08	0,09	0,12	0,12	0,12	8	0,04	0,06	0,07
H.1.1													
H.1.2													
H.1.3													
H.1.4													
H.2.1													
H.3.1													
O.1.1	35	0,10–0,12	0,14	0,18	0,20	0,24	0,30	0,30	0,30	35	0,11	0,16	0,18
O.1.2	35	0,10–0,12	0,14	0,18	0,20	0,24	0,30	0,30	0,30	35	0,11	0,16	0,18
O.2.1	35	0,10–0,12	0,14	0,18	0,20	0,24	0,30	0,30	0,30	35	0,11	0,16	0,18
O.2.2	35	0,10–0,12	0,14	0,18	0,20	0,24	0,30	0,30	0,30	35	0,11	0,16	0,18
O.3.1													

Rezalni podatki so močno odvisni od zunanjih pogojev, kot so stabilnost orodja, vpetje obdelovanca, material in tip stroja. Navedene vrednosti predstavljajo možne rezalne podatke, ki jih je mogoče glede na razmere uporabe prilagoditi za pribl. **±20 %**.

Referenčne vrednosti rezalnih podatkov za HSS-E grezila za posnemanje

Kazalo	30 120 ..., 30 121 ... HSS-E – 90°						
	TiN	Brez prevleke	Ø 6,3	Ø 10,0	Ø 14,0	Ø 21,0	Ø 28,0
	v_c (m/min)		f (mm/vrt)				
P.1.1	35	30	0,06–0,08	0,10	0,12	0,14	0,18
P.1.2	35	30	0,06–0,08	0,10	0,12	0,14	0,18
P.1.3	29	25	0,04–0,06	0,04–0,06	0,08	0,10	0,12
P.1.4	29	25	0,04–0,06	0,04–0,06	0,08	0,10	0,12
P.1.5	14	12	0,03–0,04	0,05	0,06	0,08	0,10
P.2.1	29	25	0,04–0,06	0,08	0,10	0,12	0,14
P.2.2	12	10	0,03–0,04	0,05	0,06	0,08	0,10
P.2.3	12	10	0,03–0,04	0,05	0,06	0,08	0,10
P.2.4	12	10	0,03–0,04	0,05	0,06	0,08	0,10
P.3.1	12	10	0,03–0,04	0,05	0,06	0,08	0,10
P.3.2	12	10	0,03–0,04	0,05	0,06	0,08	0,10
P.3.3	12	10	0,03–0,04	0,05	0,06	0,08	0,10
P.4.1							
P.4.2							
M.1.1	9	8	0,04–0,05	0,06	0,07	0,08	0,09
M.2.1	9	8	0,04–0,05	0,06	0,07	0,08	0,09
M.3.1	9	8	0,04–0,05	0,06	0,07	0,08	0,09
K.1.1	9	12	0,06–0,10	0,12	0,14	0,18	0,20
K.1.2	9	12	0,06–0,10	0,12	0,14	0,18	0,20
K.2.1	9	10	0,06–0,10	0,12	0,14	0,18	0,20
K.2.2	14	10	0,06–0,10	0,12	0,14	0,18	0,20
K.3.1	14	12	0,06–0,10	0,12	0,14	0,18	0,20
K.3.2	12	10	0,06–0,10	0,12	0,14	0,18	0,20
N.1.1	40	35	0,08–0,1	0,12	0,14	0,18	0,22
N.1.2	40	35	0,08–0,1	0,12	0,14	0,18	0,22
N.2.1	29	25	0,08–0,1	0,12	0,14	0,18	0,22
N.2.2	29	25	0,08–0,1	0,12	0,14	0,18	0,22
N.2.3	29	25	0,08–0,1	0,12	0,14	0,18	0,22
N.3.1	40	35	0,1–0,12	0,14	0,18	0,20	0,24
N.3.2	40	35	0,1–0,12	0,14	0,18	0,20	0,24
N.3.3	40	35	0,1–0,12	0,14	0,18	0,20	0,24
N.4.1	69	60	0,1–0,13	0,16	0,20	0,23	0,26
S.1.1	9	8	0,04–0,05	0,06	0,07	0,08	0,09
S.1.2	9	8	0,04–0,05	0,06	0,07	0,08	0,09
S.2.1	9	8	0,04–0,05	0,06	0,07	0,08	0,09
S.2.2	9	8	0,04–0,05	0,06	0,07	0,08	0,09
S.2.3	9	8	0,04–0,05	0,06	0,07	0,08	0,09
S.3.1	9	8	0,04–0,05	0,06	0,07	0,08	0,09
S.3.2	9	8	0,04–0,05	0,06	0,07	0,08	0,09
S.3.3	9	8	0,04–0,05	0,06	0,07	0,08	0,09
H.1.1	4		0,04–0,05	0,06	0,07	0,08	0,10
H.1.2							
H.1.3							
H.1.4							
H.2.1							
H.3.1	4		0,04–0,05	0,06	0,07	0,08	0,10
O.1.1	40	35	0,1–0,12	0,14	0,18	0,20	0,24
O.1.2	40	35	0,1–0,12	0,14	0,18	0,20	0,24
O.2.1	40	35	0,1–0,12	0,14	0,18	0,20	0,24
O.2.2	40	35	0,1–0,12	0,14	0,18	0,20	0,24
O.3.1							

4

Rezalni podatki so močno odvisni od zunanjih pogojev, kot so stabilnost orodja, vpetje obdelovanca, material in tip stroja. Navedene vrednosti predstavljajo možne rezalne podatke, ki jih je mogoče glede na razmere uporabe prilagoditi za pribl. **±20 %**.

REAMAX TS – navodila za montažo



Očistite konično vpenjalo/površina naleganja → brez masti.
Pritezni čep (5) privijačite v povrtalno glavo, ter ga zategnite z viličastim ključem (6).

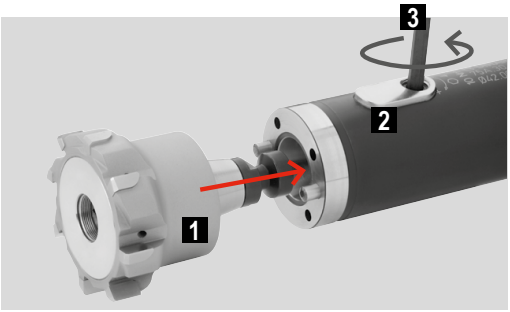

Vpenjalne čeljusti (2) odprite s ključem (3), vendar jih ne odvijte povsem in vstavite povrtalno glavo (1).



Vpenjalne čeljusti (2) zaprite s ključem (3), pri čemer upoštevajte priporočeni pritezni moment.
Pri uporabi povrtalne glave (1) se ta v končni položaj potegne z zaprtjem vpenjalnih čeljusti (2).

Območje Ø	Pritezni moment (TQ)
18,000 – 19,999	1,5 Nm
20,000 – 21,999	2,5 Nm
22,000 – 26,999	4 Nm
27,000 – 34,999	5 Nm
35,000 – 41,999	6 Nm
42,000 – 51,999	10 Nm
52,000 – 65,000	13 Nm

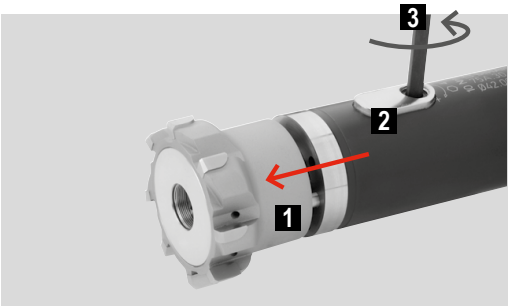

Pri odstranjevanju povrtalne glave (1) se ta potisne iz svoje lege z vpenjalnimi čeljustmi (2) in jo lahko tako zlahka odvijete iz držala:
vpenjalne čeljusti (2) razprite s ključem (3), vendar jih ne odvijte povsem in odstranite povrtalno glavo (1).

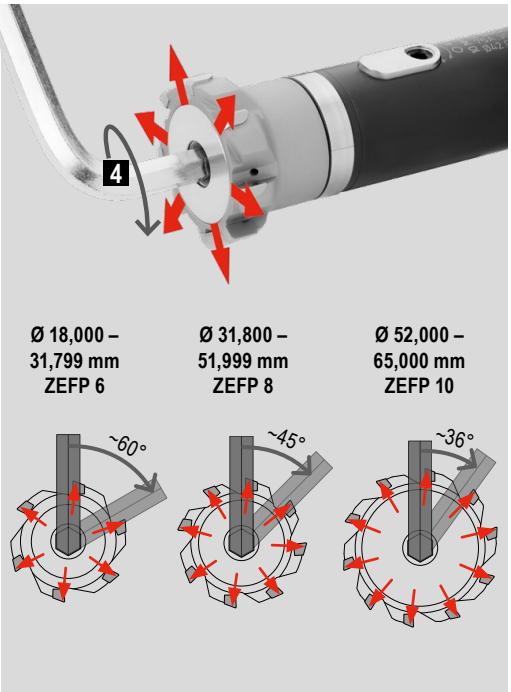

Nastavljanje kompenzacije obrabe:
najmanjša dovoljena odstopanja izvrtin do IT4 lahko dosežete z nastavljanjem z inbus ključem.

ZEFP = število učinkovitih rezil, krožno	ZEFP 6		ZEFP 8		ZEFP 10	
Delitev	~ 60°		~ 45°		~ 36°	
Obračanje imbus ključa za ~ …° pomeni ponovno nastavitev s premerom ~ … mm	~ 15°	~ 0,006 mm v Ø	~ 15°	~ 0,003 mm v Ø	~ 18°	~ 0,005 mm v Ø
	~ 30°	~ 0,012 mm v Ø	~ 30°	~ 0,006 mm v Ø	~ 36°	~ 0,010 mm v Ø
	~ 45°	~ 0,018 mm v Ø	~ 45°	~ 0,009 mm v Ø		
	~ 60°	~ 0,024 mm v Ø				

Pozor: Iz tehničnih razlogov imajo vse povrtalne glave REAMAX TS in povrtala Monomax neenakomerno delitev rezil. Zato so navedeni koti samo približne vrednosti za lažje ravnanje.
Ob premočnem zasuku pri nastavljanju želenega premera zasuk nastavljalnega vijaka nazaj ne zadostuje! Pri tem je treba povrtalno glavo/povrtalo popolnoma zrahljati in spet na novo nastaviti.
Ponovno nastavljanje je namenjeno samo za kompenzacijo obrabe, zato nastavitev s premerom 0,015 mm v normalnih okoliščinah ne sme biti presežena.
Navedene vrednosti za nastavljanje so samo referenčne vrednosti, ki temeljijo na empiričnih vrednostih in rezultatih preizkusov. Te se lahko razlikujejo pri vsakem primeru.

Navodila za uporabo – REAMAX TS

Izravnavanje držala DAH Zero

Pri tem se priporoča orodje za radialno poravnavo najv. 20 µm.

1. Odvijte vse nastavitvene vijake in jih prednapnite z 1 Nm (nova orodja so že dobavljena taka).
2. Merilno uro z µm-prikazom postavite na mesto brušene robne ploskve.
3. Zaradi vrtenja mesta orodja lahko največjo napako krožnega teka določite z merilno uro.
4. Ustrezne nastavitvene vijake z inbus ključem privijte v smeri urinega kazalca (1), dokler napake krožnega teka ne korigirate na polovico. Pri tem pride do prenapetja pribl. 5 µm.
5. Nasproti ležeči nastavitveni vijak (2) odvijte glede na vrednost prenapetja.
6. Privijte vse 4 nastavitvene vijake, dokler krožni tek ni < 2 µm.

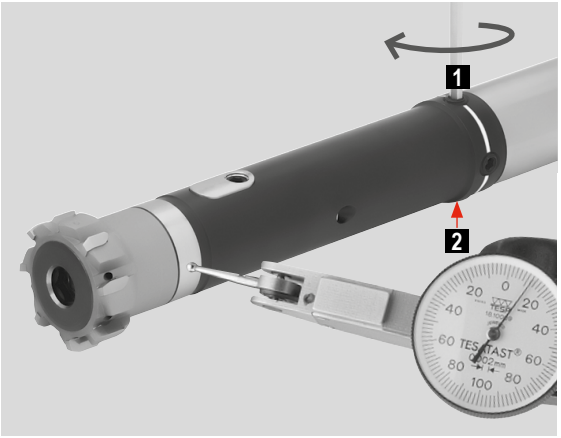

Prosimo, upoštevajte:
- ▲ Pri zamenjavi vpenjala, spremembi primera uporabe, po vsaki nastavitvi glede kompenzacije obrabe in pred vsakim novim zagonom je treba preveriti krožni tek in ga po potrebi prilagoditi v skladu z nastavitvenimi koraki od 1 do 6
- ▲ Nastavitveni vijaki morajo biti med uporabo vedno zategnjeni na najmanj 1 Nm
- ▲ Najv. moment za nastavljanje znaša 4,5 Nm

Prosimo, upoštevajte:
- ▲ Obe merilni rezili sta označeni s točko na povrtalni glavi. Pri mehaničnem merjenju uporabljajte izključno ta par rezil. Pri drugih parih rezil se lahko pojavijo napake pri merjenju.
- ▲ Zaradi končnosti premer izmerite na sprednji strani rezila (oglejte si sliko)
- ▲ Izognite se poškodovanju obeh rezil med merjenjem!

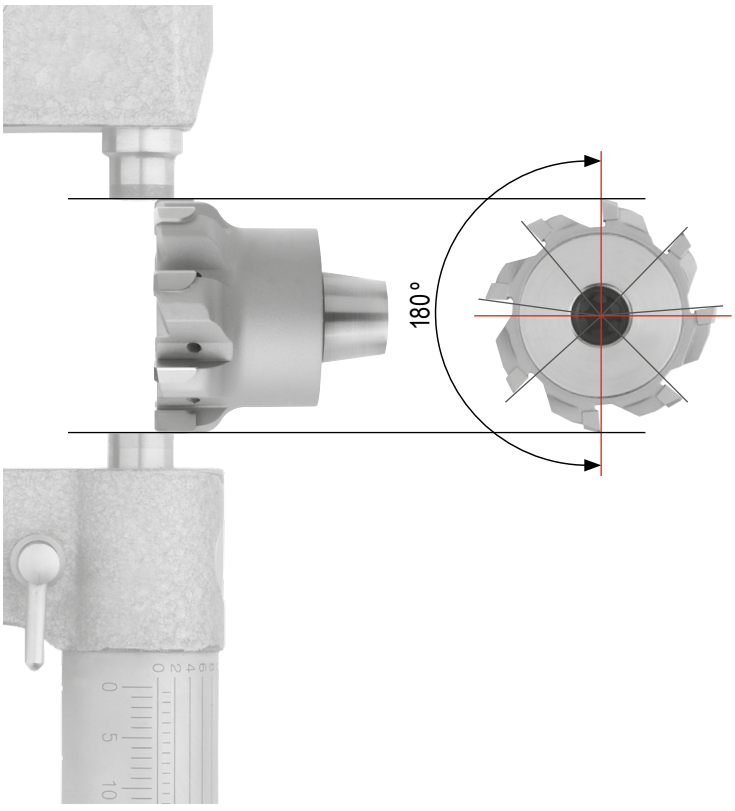

Težave/možni vzroki/rešitve

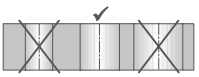

Prevelika izvrtina

- ▲ Napaka krožnega teka povrtala v vretenu → Vstavite sistem za poravnavo DAH in korigirajte krožni tek
- ▲ Nenatančna poravnava, ponovno urezovanje povrtala zadaj → Korigirajte poravnavo in vstavite nihajno držalo z diferenčnim faznim pomikom (DPS)
- ▲ Prijemanje odrezkov na orodju → Rezalna hitrost v_c – zmanjšajte rezalno hitrost pri neprevlečeni karbidni trdini (HM), povečajte pri DST in prevlečenim rezalnim materialom ali povečajte vsebnost olja v hladilnem mazivu
- ▲ Preveliko povrtalo → Predelajte povrtalo

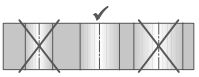

Premajhna izvrtina

- ▲ Obrabljeno povrtalo → Nastavite, zamenjajte ali popravite povrtalo
- ▲ Premajhen dodatek za povrtavanje → Povečajte dodatek za povrtavanje
- ▲ Prevelike rezalne sile → Zmanjšajte podajanje ali izberite drugo rezilno geometrijo (ASG)
- ▲ Premajhno povrtalo → Nastavite, zamenjajte ali popravite povrtalo

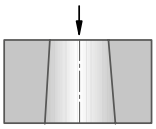

Konična izvrtina, naknadna greznitev

- ▲ Nenatančna poravnava → Popravite poravnavo in uporabite nihajno držalo z diferenčnim faznim pomikom (DPS)
- ▲ Razlika med vretenom in revolverjem → Popravite kupolo in uporabite nihajno držalo z diferenčnim faznim pomikom (DPS)

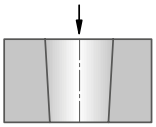

Konična izvrtina, konus

- ▲ Slaba poravnava, začetno pritiskanje rezil → Popravite poravnavo in vstavite nihajno držalo z diferenčnim faznim pomikom (DPS)

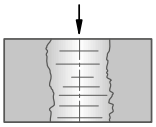

Izvrtina je neokrogla

- ▲ Prevelika napaka krožnega teka povrtala → Korigirajte krožni tek s sistemom za poravnavo DAH
- ▲ Napaka pri poravnavi → Korigirajte napako poravnave in uporabite nihajno držalo z diferenčnim faznim pomikom (DPS)
- ▲ Asimetrično narezovanje zaradi poševne vstopne površine → Zagreznite izvrtino
- ▲ Vpenjanje obdelovancev → Pravilno vpenjanje obdelovancev
- ▲ Slaba groba obdelava → Optimizirajte grobo obdelavo
- ▲ Prekomerno podajanje → Zmanjšajte podajanje

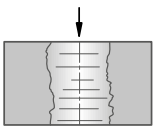

Izvrtina kaže znake hrapavosti

- ▲ Rezilna hitrost v_c previsoka → Znižajte rezalno hitrost
- ▲ Preveliko razmerje med L in D → Zmanjšajte vstopno hitrost, usmerite v izvrtino ali izberite drugo rezilno geometrijo (ASG)

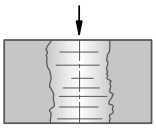

Nezadostna površina

- ▲ Prijemanje odrezkov na orodju → Rezalna hitrost v_c – zmanjšajte rezilno hitrost pri neprevlečeni karbidni trdini (HM), povečajte pri DST in prevlečenim rezalnim materialom ali povečajte vsebnost olja v hladilnem mazivu
- ▲ Obrabljena rezila → Popravite rezila ali zamenjajte orodje
- ▲ Napaka krožnega teka povrtala → Popravljanje krožnega teka s sistemom za poravnavo DAH
- ▲ Ni hlajenja oz. je to nezadostno, vkleščenje odrezkov → Vstavite notranji dovod hladilnega maziva in povečajte tlak hladilnega maziva
- ▲ Neustrezno hladilno mazivo → Povečajte vsebnost olja v hladilnem mazivu
- ▲ Napačni rezalni podatki → Uporabite podatke v skladu s priporočilom iz kataloga

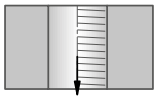

Žlebovi v izvrtini »Oznaka podajanja«

- ▲ Okvarjena rezila (izpadi) → Zamenjajte ali popravite povrtalo
- ▲ Prijemanje odrezkov na orodju → Rezalna hitrost v_c – zmanjšajte rezalno hitrost pri neprevlečeni karbidni trdini (HM), povečajte pri DST in prevlečenim rezalnim materialom ali povečajte vsebnost olja v hladilnem mazivu

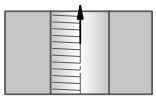

Žlebovi v izvrtini »Oznaka odmika«

- ▲ Z rezili, ki so preveč pomaknjena iz izvrtine → Največja dolžina reza + 2 mm pomik iz odprtine
- ▲ Material se proži nazaj → Brez hitrega odmika, ampak s povečano (2–3-kratno) hitrostjo podajanja

Vrste obrabe

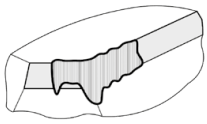

Obraba prostih ploskev

Znižajte rezalno hitrost in izberite material ali prevleko, ki je odpornejša na obrabo.

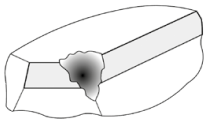

Fragmentacija rezanja

Zmanjšajte podajanje in dodatek za povrtavanje. Pri prekinjenih izvrtinah namesto DST uporabite prevlečeno karbidno trdino.

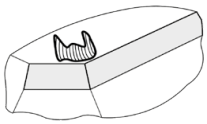

Obraba orodja v obliki kraterja

Znižajte rezalno hitrost in uporabite pozitivno rezalno geometrijo.

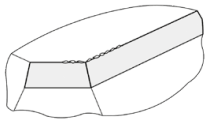

Odkrušenje

Povečajte rezalno hitrost in uporabite večji cepilni kot.

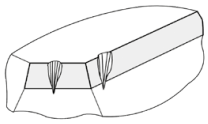

Obraba v obliki zarez

Znižajte rezalno hitrost in izberite material ali prevleko, ki je odpornejša na obrabo.

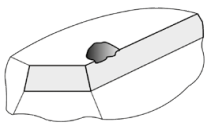

Utrujenostni lom

Zmanjšajte podajanje in tako povečajte stabilnost povrtala.

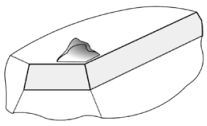

Prijemanje odrezkov na rezalni rob

Uporabite pozitino rezalno geometrijo, povečajte vsebnost olja v hladilnem mazivu, rezalna hitrost v_c – zmanjšajte rezalno hitrost pri neprevlečeni karbidni trdini (HM), povečajte pri DST in prevlečenim rezalnim materialom.

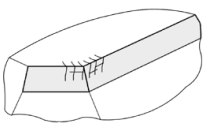

Razpokanje

Uporabite dovolj hladilnega maziva in notranje hlajenje, zmanjšajte rezalno hitrost.

Pogoste geometrije rezilnih robov na področju zmogljivosti

REAMAX, REAMAX TS, Monomax

Standardne geometrije

Geometrije rezilnih robov	Nastavitev rezanja	Tok odrezkov	Presečni kot
Skoznja izvrtina			
ASG4000	Naravnost	←	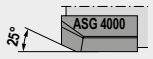
Slepa in skoznja luknja			
ASG3000	Naravnost	↔	
ASG0706	Naravnost	↔	
ASG0106	Naravnost	↔	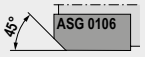

Specialne geometrije

Geometrije rezilnih robov	Nastavitev rezanja	Tok odrezkov Pripomba	Presečni kot
ASG0703	Naravnost	Vodilni rob	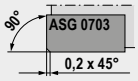
ASG0704	Naravnost	Vodilni rob z povečano pozicijsko natančnostjo	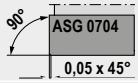
ASG09B	Naravnost	Kontrola ostružkov < Ø 32 mm	
ASG1402	Naravnost	Kontrola ostružkov > Ø 32 mm	
ASG02	Naravnost	↔	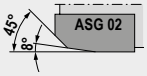
ASG03	Naravnost	↔	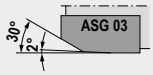
ASG05	levo-poševno	←	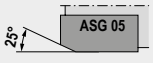

Fullmax

Standardne geometrije

Geometrije rezilnih robov	Nastavitev rezanja	Tok odrezkov	Presečni kot
Skoznja izvrtina			
ASG2210	leva spirala	←	
ASG2231	leva spirala	←	
ASG2270	Naravnost	←	
Slepa luknja			
ASG2110	Naravnost	→	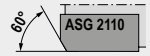
ASG2131	Naravnost	→	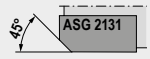
ASG2170	Naravnost	→	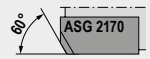
Slepa in skoznja luknja			
ASG2350	Naravnost	↔	
ASG2360	Naravnost	↔	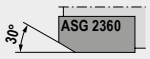

Številne druge vrhunske geometrije, posebej za vašo aplikacijo, so na voljo na zahtevo. Preprosto se obrnite na naše tehnike ali uporabite obrazec »Povpraševanje za polstandardno orodje VHM povrtalo« na naši domači strani v območju za prenos.

Dosegljiva kakovost površine

		Hrapavost ▸	N11	N10	N9	N8		N7	N6		N5	N4	N3	N2	N1
		Povprečna hrapavost Ra ▸	25	12,5	6,3	3,2		1,6	0,8		0,4	0,2	0,1	0,05	0,025
		Hrapavost površine Rz ▸	100	63	40	25	16	10	6,3	4	2,5	1,6	1	0,63	0,25
Skupina materialov	P	1.0 – 4.2													
	M	1.1 – 3.1													
	K	1.1 + 2.1 + 3.1													
		1.2 + 2.2 + 3.2													
	N	1.1 – 2.3													
		3.1 – 3.3													
	S	1.1 – 3.3													
	H	1.1 – 1.3													

Dosegljivo ▬ Pogojno dosegljivo

Te informacije temeljijo na izkušnjah in se lahko razlikujejo od primera do primera, odvisno od prevladujočih pogojev.
(vse ostale površinske vrednosti na zahtevo)

Toleranční razredi, kjer so možne prevleke s povrtali 1/100

Najpogosteje uporabljeno tolerančno območje je H7, zato je večina povrtal zasnovanih za toleranco prilega H7.
S povrtali 1/100, ki so dobavljiva v korakih po 0,01 mm, lahko pokrijete tudi različne druge prileţne mere.
Tako lahko na primer povrtalo 1/100 s premerom 8,02 mm uporabite za ujem 8,0 F7.
Preglednica prikazuje ostale prileţne mere, ki jih lahko pokrijete.

Toleranční razred	Nazivni premer v mm											
	1,0	2,0	3,0	4,0	5,0	6,0	7,0	8,0	9,0	10,0	11,0	12,0
A9				4,29	5,29	6,29	7,30	8,30	9,30	10,30	11,32	12,32
A11	1,31	2,31	3,31	4,32	5,32	6,32	7,35	8,35	9,35	10,35	11,37	12,37
B8				4,15	5,15	6,15	7,16	8,16	9,16	10,16		
B9				4,16	5,16	6,16	7,17	8,17	9,17	10,17	11,18	12,18
B10	1,17	2,17	3,17	4,17	5,17	6,17	7,19	8,19	9,19	10,19	11,20	12,20
B11	1,18	2,18	3,18	4,19	5,19	6,19	7,22	8,22	9,22	10,22	11,23	12,23
C8				4,08	5,08	6,08	7,09	8,09	9,09	10,09	11,11	12,11
C9	1,07	2,07	3,07	4,09	5,09	6,09	7,10	8,10	9,10	10,10	11,12	12,12
C10	1,09	2,09	3,09	4,10	5,10	6,10	7,12	8,12	9,12	10,12	11,14	12,14
C11	1,10	2,10	3,10	4,12	5,12	6,12	7,15	8,15	9,15	10,15	11,18	12,18
D7											11,06	12,06
D8				4,04	5,04	6,04	7,05	8,05	9,05	10,05	11,06	12,06
D9				4,05	5,05	6,05	7,06	8,06	9,06	10,06	11,08	12,08
D10	1,05	2,05	3,05	4,06	5,06	6,06	7,08	8,08	9,08	10,08	11,10	12,10
D11	1,06	2,06	3,06	4,08	5,08	6,08	7,10	8,10	9,10	10,10	11,13	12,13
E7							7,03	8,03	9,03	10,03	11,04	12,04
E8	1,02	2,02	3,02	4,03	5,03	6,03	7,04	8,04	9,04	10,04	11,05	12,05
E9	1,03	2,03	3,03	4,04	5,04	6,04	7,05	8,05	9,05	10,05	11,06	12,06
F7	1,01	2,01	3,01				7,02	8,02	9,02	10,02	11,02	12,02
F8	1,01	2,01	3,01	4,02	5,02	6,02	7,02	8,02	9,02	10,02	11,03	12,03
F9	1,02	2,02	3,02	4,03	5,03	6,03	7,03	8,03	9,03	10,03	11,04	12,04
F10				4,04	5,04	6,04	7,05	8,05	9,05	10,05	11,07	12,07
G7				4,01	5,01	6,01	7,01	8,01	9,01	10,01		
H7										10,01	11,01	12,01
H8				4,01	5,01	6,01	7,01	8,01	9,01	10,01	11,02	12,02
H9	1,01	2,01	3,01	4,02	5,02	6,02	7,02	8,02	9,02	10,02	11,03	12,03
H10	1,03	2,03	3,03	4,03	5,03	6,03	7,04	8,04	9,04	10,04	11,05	12,05
H11	1,04	2,04	3,04	4,05	5,05	6,05	7,06	8,06	9,06	10,06	11,08	12,08
H12	1,07	2,07	3,07	4,08	5,08	6,08	7,10	8,10	9,10	10,10	11,13	12,13
H13	1,11	2,11	3,11	4,14	5,14	6,14	7,18	8,18	9,18	10,18	11,22	12,22
J6				4,00	5,00	6,00	7,00	8,00	9,00	10,00	11,00	12,00
J7				4,00	5,00	6,00	7,00	8,00	9,00	10,00	11,00	12,00
J8	1,00	2,00	3,00	4,00	5,00	6,00	7,00	8,00	9,00	10,00	11,00	12,00
JS7				4,00	5,00	6,00	7,00	8,00	9,00	10,00	11,00	12,00
JS8	1,00	2,00	3,00	4,00	5,00	6,00	7,00	8,00	9,00	10,00	11,00	12,00
JS9	1,00	2,00	3,00	4,00	5,00	6,00	7,00	8,00	9,00	10,00	11,01	12,01
K8	0,99	1,99	2,99				6,99	7,99	8,99	9,99	10,99	11,99
M6							6,99	7,99	8,99	9,99	10,99	11,99
M7							6,99	7,99	8,99	9,99	10,99	11,99
M8	0,99	1,99	2,99	3,99	4,99	5,99	6,99	7,99	8,99	9,99	10,99	11,99
N6				3,99	4,99	5,99						
N7	0,99	1,99	2,99	3,99	4,99	5,99	6,99	7,99	8,99	9,99	10,99	11,99
N8	0,99	1,99	2,99	3,99	4,99	5,99	6,99	7,99	8,99	9,99	10,98	11,98
N9	0,98	1,98	2,98	3,99	4,99	5,99	6,99	7,99	8,99	9,99	10,98	11,98
N10	0,98	1,98	2,98	3,98	4,94	5,98	6,98	7,98	8,98	9,98	10,98	11,98
N11	0,98	1,98	2,98	3,98	4,94	5,98	6,98	7,98	8,98	9,98	10,97	11,97
P6	0,99	1,99	2,99								10,98	11,98
P7	0,99	1,99	2,99				6,98	7,98	8,98	9,98	10,98	11,98
P8	0,99	1,99	2,99	3,98	4,98	5,98					10,97	11,97
R6							6,98	7,98	8,98	9,98		
R7				3,98	4,98	5,98	6,98	7,98	8,98	9,98	10,97	11,97
S6				3,98	4,98	5,98					10,97	11,97
S7	0,98	1,98	2,98	3,98	4,98	5,98	6,97	7,97	8,97	9,97	10,97	11,97
U6							6,97	7,97	8,97	9,97		
U7				3,97	4,97	5,97	6,97	7,97	8,97	9,97		
X7				3,97	4,97	5,97						
X8	0,97	1,97	2,97				6,96	7,96	8,96	9,96	10,95	11,95
X9	0,97	1,97	2,97	3,96	4,96	5,96	6,95	7,95	8,95	9,95		
Z7	0,97	1,97	2,97	3,96	4,96	5,96	6,96	7,96	8,96	9,96	10,95	11,95
Z8	0,97	1,97	2,97	3,96	4,96	5,96	6,95	7,95	8,95	9,95	10,94	11,94
Z9				3,95	4,95	5,95						
Z10	0,96	1,96	2,96	3,95	4,95	5,95	6,94	7,94	8,94	9,94	10,93	11,93
ZA7	0,96	1,96	2,96	3,95	4,95	5,95	6,94	7,94	8,94	9,94		
ZA8							6,94	7,94	8,94	9,94	10,93	11,93
ZB8	0,95	1,95	2,95	3,94	4,94	5,94					10,90	11,90
ZB9	0,95	1,95	2,95	3,94	4,94	5,94	6,92	7,92	8,92	9,92	10,90	11,90

Toleranca izdelave povrtal

T = Tolerančno polje izvrtine
D = Toleranca izdelave povrtal

maks. Ø izvrtine

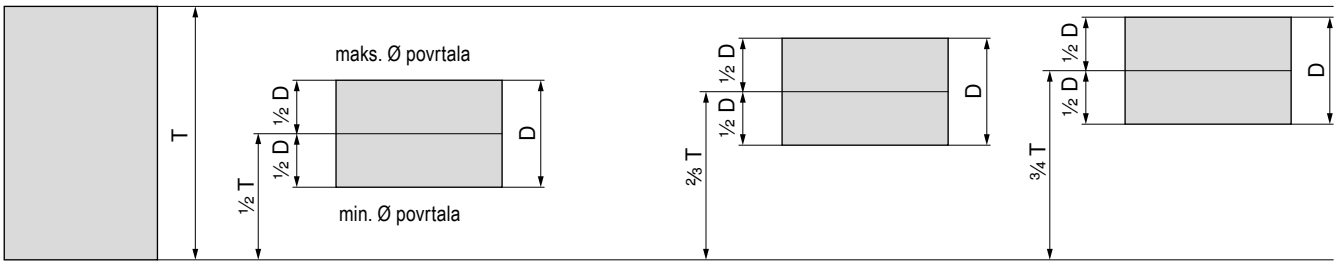

min. x izvrtine

Toleranca izdelave nastavljivih povrtal

Premer nastavljivega povrtala je brušen v sredino tolerance izvrtine T (REAMAX TS / Monomax). Nastavljivost povrtal omogoča kompenzacijo obrabe.

Toleranca izdelave fiksnih povrtal

Toleranca izdelave D fiksnih povrtal znaša dve tretjini (REAMAX) oziroma tri četrine (Fullmax) tolerance izvrtine

Prevleke – Povrtala in grezila

HPC TiN

- Nanostrukturirana večslojna prevleka TiN
- Za trenje optimiziran zgornji sloj omogoča procesno varno suho obdelavo v trdo
- Izjemna odpornost proti oksidaciji in toplotna obstojnost
- Najvišja delovna temperatura: 900 °C

TiN

- Prevleka TiN
- Najvišja delovna temperatura: 450 °C

TiAlN

- Z večslojno prevleko TiAlN
- Najvišja delovna temperatura: 900 °C

TiAlSiN

- Večslojna prevleka TiAlSiN
- Najvišja delovna temperatura: 800 °C
- Posebej za strojno obdelavo kaljenih jekel: Velika trdota in toplotna odpornost pri nizki toplotni prevodnosti.

DBC

- Prevleka z vsebnostjo ogljika, ki je podobna diamantu
- Primerna za strojno obdelavo neželeznih kovin
- Najvišja delovna temperatura: 400 °C

DBG-U

- AlTiN – večplastna prevleka
- Še posebej za univerzalno uporabo v različnih materialih, pa tudi za obdelavo kaljenih materialov < 62 HRC
- Za visoke hitrosti rezanja in primeren za uporabo MMS
- Največja delovna temperatura: 1000 °C

DBG-P

- AlTiN-večplastna prevleka
- Še posebej za univerzalno uporabo v različnih materialih pri visokih hitrostih rezanja
- Primeren za uporabo MMS
- Največja delavna temperatura: 1000 °C

DBC-N

- Diamantni podobna večplastna karbonska prevleka
- Posebno trda in gladka prevleka, samo za obdelavo neželeznih kovin
- Največja delovna temperatura: 500 °C

DBQ

- AlCrN – večplastna prevleka
- Še posebej primeren za obdelavo nerjavnih jekel in titana
- Nizka tvorba nalepkov na rezilni rob
- Največja delovna temperatura: > 1000 °C

DBF-A

- AlCrN – večplastna prevleka
- Posebej razvita za obdelavo kaljenih materialov < 62 HRC
- Največjadelovna temperatura: > 1100 °C

Opis kvalitete – Povrtala

DST

- Cermet, brez prevleke
- ISO | **P15** | **M10** | K10
- Vrsta cermeta brez prevleke za izravnalno strojno obdelavo nerjavnega in kaljenega jekla
- Posebej odporno proti obrabi zaradi visoke toplotne odpornosti

CWC10

- Cermet, brez prevleke
- ISO | **P15** | **M10** | K10
- Kvaliteta cermeta brez prevleke za izravnalno strojno obdelavo nerjavnega in kaljenega jekla
- Posebej odporen na obrabo zaradi visoke toplotne odpornosti

K10

- Karbidna trdina, brez prevleke
- ISO | **K10**
- Kvaliteta karbidne trdine brez prevleke za obdelavo sive litine ali neželeznih kovin glede na rezalno geometrijo

Opis kvalitete – Grezilo z obračalnimi ploščicami

BK8425

- Karbidna trdina, s prevleko TiAlN/TiN
- ISO | **P25** | **M25** | **K25**
- Univerzalna kvaliteta z visoko odpornostjo proti obrabi z inovativno večslojno prevleko PVD

K10

- Karbidna trdina, brez prevleke
- ISO | **K10**
- Kvaliteta karbidne trdine brez prevleke za obdelavo sive litine ali neželeznih kovin glede na rezalno geometrijo

Lomilci odrezkov

-01

- Cepilni kot 12°
- Zaobljena topografija s posnetimi robovi po celotnem obodu
- Zaradi pozitivne rezalne geometrije zelo mehko rezanje
- Primerno tudi za manj zmogljive stroje in manj stabilne obdelovance
- Dober nadzor nad ustvarjanjem odrezkov tudi pri mehkejših materialih

-U877

- Cepilni kot 6°
- krožno brušeno
- Trikrat brušeni lomilec odrezkov z drugim prostim kotom za sprostitev pri majhnih premerih orodja

-G06

- Cepilni kot 6°
- Za materiale P/M/K
- Visoka stabilnost zaradi izrazitega kota klina

-G12

- Cepilni kot 12°
- Za materiale P/N/S
- Zaradi pozitivne rezalne geometrije posebej mehko rezanje
- Primerno posebej za manj zmogljive stroje in manj stabilne obdelovance
- Dober nadzor nad ustvarjanjem odrezkov tudi pri mehkejših materialih

Vpenjala za orodja, ki so popolnoma primerna za obdelavo s povrtavanjem (kot uravnalno držalo DAH), najdete v → **katalogu vpenjalne tehnike, poglavje 16**

Novi izdelki za strojno obdelavo

NEW Precizna izstruževalna nastavljiva glava hi.flex micro



▲ Nadaljevanje zgodbe o uspehu sistemov hi.flex: absolutni mejnik z vidika natančnosti, prilagodljivosti in prijaznosti do uporabnika je dobil svojega zasluženega »majhnega brata«. Sistem s premerom območja izstruževanja od 0,5 mm do 60 mm pokriva zelo širok razpon prihodnjih postopkov obdelave z izstruževanjem.

→ Stran 19–21

NEW Adapter držala za notranje struženje UltraMini/EcoCut



▲ Novi adapter za držalo za notranje struženje je mogoče uporabljati v vseh glavah s premerom vpenjanja 12 ali 16 mm, na primer v obeh velikostih preciznih nastavljivih glav hi.flex (in BluFlex 2). Zlasti smiselna je uporaba držal za notranje struženje UltraMini in EcoCut, saj je adapter primeren tudi za držalo za notranje struženje z notranjim dovodom hladilnega sredstva.

DCONMS 12 → Stran 20
DCONMS 16 → Stran 14

NEW **MicroKom** – Komplet preciznih izstružilnih glav



▲ Novo v ponudbi: Precizne nastavljive glave MicroKom BluFlex 2, hi.flex in hi.flex micro so na voljo tudi kot komplet

BluFlex 2 → Stran 12
hi.flex → Stran 13
hi.flex micro → Stran 19

NEW Adapter za vpenjalna mesta



▲ Neomejen izbor orodij: z novimi adapterji za vpenjalno mesto je mogoče orodja ABS zanesljivo in natančno namestiti v osnovna držala STM, orodja STM pa v osnovna držala ABS.

→ Stran 56



Obdelava izvrtin
1 Svedri HSS
2 Svedri VHM
3 Svedri z obračalnimi ploščicami
4 Povrtala in grezila
5 Izstruževalna orodja 5

Obdelava navojev
6 Navojni svedri in oblikovalci navojev
7 Kolutni in navojni rezkarji
8 Struženje navojev

Obdelava s struženjem
9 Stružna orodja
10 Večnamenska orodja EcoCut in FreeTurn
11 Zarezovalna orodja
12 Miniaturna orodja za struženje

Obdelava z rezkanjem
13 Rezkarji HSS
14 Rezkarji VHM
15 Rezkalne glave z obračalnimi ploščicami

Vpenjalne tehnike
16 Vpenjala za orodja in pribor
17 Vpenjanje obdelovancev

18 Primeri materialov in seznam št. artiklov

Kazalo

Razlaga simbolov	4
Toolfinder	5–10
Pregled pribora	11
Program izdelkov	12–63
Rezalni podatki	64–71
Tehnični podatki	
Precizna izstružilna orodja	72+73
Izstružilna orodja	74
Obračalne rezalne ploščice	75
Navodila z vidika tehnologije vrtanja	76
Težave/možni vzroki/rešitve	77
Vrste obrabe	78
Lomilci odrezkov	79
Vrste/prevleke	80+81

KOMET \ Performance

Orodja premium kakovosti za največjo zmogljivost.

Orodja premium kakovosti iz linije izdelkov **KOMET Performance** so bila zasnovana za posebna področja uporabe in jih odlikuje izjemna zmogljivost. Če imate pri proizvodnji visoke zahteve glede zmogljivosti in želite doseči kar najboljše rezultate, vam priporočamo premium izdelke iz te linije.

KOMET \ Standard

Kakovostno orodja za vsakodnevno uporabo.

Orodja iz linije izdelkov **KOMET Standard** so visokokakovostna, zmogljiva in zanesljiva, naše kupci po vsem svetu pa mu zaupajo v največji možni meri. Orodja iz te linije izdelkov so prva izbira za vsakodnevno uporabo in zagotavljajo optimalne rezultate.

Razlaga simbolov

F	Fina obdelava
M	Srednja obdelava
R	Groba strojna obdelava



Gladek rez
Nepravilen rez
Prekinjen rez

ABS – **KOMET ABS** – modularni sistem za priključitev rotacijskih in mirujočih orodij

STM – Modularno vpenjalno mesto SpinTools

ER 32 – Sistemsko neodvisno vpenjalno mesto ER 32



Centralni dovod hlajenja
Strmi konus Oblika AD



hi.flex / hi.flex micro

- za precizne nastavljive glave so značilni visoka natančnost, popolna zanesljivost in izjemna prilagodljivost
- na voljo kot analogna in digitalna različica (hi.flex: analogna in digitalna različica, hi.flex micro: analogna različica)
- obsežen pribor zagotavlja največjo fleksibilnost (hi.flex: območje premera 0,5–365 mm, hi.flex micro: območje premera 0,5–60 mm)
- večje število vrtljajev je mogoče zaradi simetrično uravnotežene zasnove (hi.flex: 17.500 vrt/min, hi.flex micro: 30.000 vrt/min)
- do mikrona natančno pristavljanje omogoča občutljivo nastavljanje
- z notranjim dovodom hladilnega sredstva
- univerzalno vpenjalno mesto s sistemom ABS

Toolfinder

Obdelava	Območje premera glede na sistem v mm (5 10 15 20 25 50 100 150 200 300 400 500 600 ... 2200)	Sistem + število glav za izstruževanje ali preciznih izstružilnih glav, da bi lahko zajeli celotno območje premerov	Digitalno	Analogno	Modularni sistem ABS	Modularni sistem STM	Modularni sistem ER 32	Monoblok	Skoznja vretena	Toleranční razred	Komplet v kovčku	Stran
Fina obdelava	0,5 – 365	**BluFlex 2** 1 Fino nastavljiva glava	✓		✓				✓ > Ø 65	≥ IT 7	✓	12
	0,5 – 365	**hi.flex** 1 Fino nastavljiva glava	✓	✓	✓				✓ > Ø 60	≥ IT 7	✓	13
	0,5 – 60	**hi.flex micro** 1 Fino nastavljiva glava		✓	✓				✓ > Ø 36	≥ IT 7	✓	19
	24,8 – 206	**M03 Speed** 9 Precizne nastavljive glave		✓	✓				✓	≤ IT 7		22
	29,5 – 199	15 Precizne nastavljive izstružilne glave FF		✓	✓				✓	≥ IT 7		24
	0,3 – 19,1	2 Mikro izstružilne glave	✓	✓						≥ IT 7		26
	14,7 – 24,1	3 Precizne izstružilne glave		✓					✓	≥ IT 7		28
	3 – 320	1 Precizna izstružilna glava Multi-Head		✓		✓		✓	✓ > Ø 63	≥ IT 7	✓	30
	3 – 88,1	1 Enorezilna izstruževalna glava	✓	✓		✓	✓	✓	✓ > Ø 55	≥ IT 7	✓	32+33
	23,9– 154,1	6 Enorezilna izstružilna glava za fino obdelavo	✓	✓		✓			✓	≥ IT 7		38
	86 – 402	1 Enorezilna izstružilna glava za fino obdelavo		✓		✓			✓	≥ IT 7	✓	42
Groba obdelava in glajenje	150 – 655	1 Konzolno orodje z osnovno ploščo	✓	✓					✓			62 402 ...
	650 – 2205	1 Konzolno orodje z drsnikom	✓	✓					✓			62 405 ...
Groba obdelava	24 – 215	**TwinKom** 8 Dvojno rezilo		✓	✓				✓			44
	23,5 – 87,5	5 Dvorezilne izstruževalne glave za grobo obdelavo		✓		✓			✓			47

Ta izdelek najdete v naši spletni trgovini na naslovu cuttingtools.ceratizit.com

5

Pregled – sistemi za precizno izstruževanje

MicroKom

BluFlex 2 / hi.flex

Ø 0,5 – 365 mm

ABS

BluFlex 2



Digitalno
12

hi.flex



Analogna ali digitalna različica
13

Ø 0,5 – 26 mm

- **Ø 0,5 – 8 mm** — UltraMini + EcoCut → 10. in 12. poglavje — Adapter 14
- **Ø 5,6 – 24 mm** — Držalo za notranje struženje 18 — Adapter 17
- **Ø 5,6 – 11 mm** — Držalo za notranje struženje, optimizirano za vibracije 17
- **Ø 13 – 26 mm** — Izstruževalno držalo 17
- **Ø 6 – 22 mm *** — Izstruževalno držalo iz jekla 14
- **Ø 7,9 – 23,9 mm** — Držalo za notranje struženje ABS32 18

Ø 25 – 365 mm

- **Ø 25 – 44 mm** — Držalo obračalne ploščice 15 — Telo z zobatimi zarezami 15
- **Ø 44 – 63 mm** — Držalo obračalne ploščice 15
- **Ø 63 – 93 mm** — Držalo obračalne ploščice 15 — Vložek 16
- **Ø 90 – 365 mm** — Držalo obračalne ploščice 15 — Mostiček 16 — Vložek 16
- **Ø 5 – 70 mm** — Pritrdilni mostič za zunanjo obdelavo 16

hi.flex micro

Ø 0,5 – 60 mm

ABS



Analogno
19

Ø 0,5 – 25 mm

- **Ø 0,5 – 8 mm** — UltraMini + EcoCut → 10. in 12. poglavje — Adapter 20
- **Ø 8 – 13,8 mm** — Držalo za notranje struženje 20
- **Ø 13,8 – 19,8 mm** — Držalo za notranje struženje 20
- **Ø 19,8 – 25 mm** — Držalo za notranje struženje 20

Ø 25 – 60 mm

- **Ø 25 – 44,8 mm** — Držalo obračalne ploščice 21 — Telo z zobatimi zarezami 21
- **Ø 44,8 – 60 mm** — Držalo obračalne ploščice 21 — Vložek 21



TO.X
58+59



WOHX *
57

* Za uporabo pri jeklenih izstruževalnih držalih s premerom 6 – 8 mm

potrebno
neobvezno

5

SpinTools

Izstruževalna in precizna izstruževalna glava Multi-Head

Ø 3 – 320 mm

HSK-A | SK | MAS BT | STM



Analogno
30

Ø 3 – 53,1 mm

Ø 3 – 12 mm



Nož za izstruževanje
35

Ø 5,8 – 13,2 mm



Izstruževalno držalo
36

Reducirna puša
36



Ø 8,75 – 40,1 mm



Izstruževalna glava High Speed in držalo za izstruževanje
37

Ø 9,75 – 53,1 mm



Izstruževalno držalo iz jekla
35



Podaljšek noža za izstruževanje
36

Ø 29,75 – 320 mm

Ø 29,75 – 88,1 mm



Držalo obračalne ploščice
35



Izstruževalno držalo, nastavljivo
35

Ø 86 – 320 mm



Protiutež
31

Mostiček
31

Držalo obračalne ploščice
31

Enorezilna izstružilna glava za fino obdelavo

Ø 3 – 88,1 mm

HSK-A | SK | MAS BT | STM | ER 32



Analogna ali digitalna različica
32+33

Ø 3 – 53,1 mm

Ø 3 – 12 mm



Nož za izstruževanje
35

Ø 5,8 – 13,2 mm



Izstruževalno držalo
36

Reducirna puša
36



Ø 8,75 – 40,1 mm



Izstruževalna glava High Speed in držalo za izstruževanje
37

Ø 9,75 – 53,1 mm



Izstruževalno držalo iz jekla
35



Podaljšek noža za izstruževanje
36

Ø 29,75 – 88,1 mm

Ø 29,75 – 88,1 mm



Držalo obračalne ploščice
35



Izstruževalno držalo, nastavljivo
35

Mikro izstruževalna glava

Ø 0,3 – 19,1 mm



Analogna ali digitalna različica
26

Ø 0,3 – 19,1 mm

Ø 0,3 – 7,1 mm



Izstružilni nožek iz karbidne trdine
27

Adapter
27

Ø 5,2 – 8,1 mm



Izstružilni nožek iz karbidne trdine
27

Ø 6,9 – 19,1 mm



Rezalne ploščice iz karbidne trdine
27

Držala za zunanje struženje
27



CC..
63

Pregled – orodja za precizno vrtanje

MicroKom

M03 Speed
Analogno

Ø 24,8 – 206 mm

ABS

Ø 24,8 – 39 mm

Fino nastavljiva glava
22





Držalo obračalne ploščice
23

Ø 38 – 103 mm

Fino nastavljiva glava
22





Držalo obračalne ploščice
23

Ø 38 – 206 mm

Zamenljivi mostiček
23



Fino nastavljiva glava
22





Držalo obračalne ploščice
23

Precizna nastavljiva izstružilna glava FF
Analogno

Ø 29,5 –199 mm

ABS

Fino nastavljiva glava
24





Vložek za fino struženje
25



TO.X
58+59

potrebno
neobvezno

SpinTools

Enorezilna izstružilna glava za fino obdelavo
Analogna ali digitalna različica

Ø 23,9 – 154,1 mm

STM



Enorezilna izstružilna glava za fino obdelavo
Analogna ali digitalna različica
38

Držalo za izstruževanje High Speed
39



Držalo obračalne ploščice, razširjeno, 90°
39



Držalo obračalne ploščice 90°
39



Držalo obračalne ploščice 95°
39



Obračalni adapter za obdelavo z zadnje strani
40

Ø 86 – 402 mm

STM

Držalo obračalne ploščice
43

Enorezilna izstružilna glava za fino obdelavo
Analogno
42



Precizna glava za izstruževanje
Analogno

Ø 14,7 – 24,1 mm

Precizna glava za izstruževanje
28

Držalo za izstruževanje High Speed
29



Držalo obračalne ploščice 90°
28

Podaljšek držala
29



CC..
63



WC..
62

5

Pregled – izstružilna in konzolna orodja

potrebno
neobvezno

TwinKom

Dvojno rezilo
Analogno

Ø 24 – 215 mm

Vpenjalno držalo 90° radialno nastavljivo
45

Vpenjalno držalo 80° radialno nastavljivo
45

Osnovno vpenjalno držalo, radialno + aksialno nastavljivo
46

Vložek obračalne ploščice, 90°
46

Vložek obračalne ploščice, 80°
46



ABS

Osnovno telo – kratko ali dolgo
44



WO..
60+61

SpinTools

Dvorezilna izstruževalna glava za grobo obdelavo
Analogno

Ø 23,5 – 87,5 mm

Par držal za obračalne ploščice, standardna izvedba, 90°
48

Par držal za obračalne ploščice, standardna izvedba, 70°
48

Par držal za obračalne ploščice Synchro 90°
49



STM

Izstruževalna glava
47



CC.. / CN..
63

SpinTools

Konzolno orodje
Analogna ali digitalna različica

Ø 150 – 2205 mm

Blok za izstruževanje za grobo obdelavo 90° (CC..)
62 412 ...

Blok za izstruževanje za grobo obdelavo 90° (CN..)
62 413 ...

Blok za izstruževanje za grobo obdelavo 70° (CN..)
62 414 ...

Blok za fino izstruževanje – analogna ali digitalna različica
62 410 ... / 62 409 ...

Držalo obračalne ploščice 90° / 95°
62 318 ... / 62 320 ...



Protiutež
62 427 ...

Ø 150 – 655 mm

Podstavek
62 402 ...



Ø 650 – 2205 mm
Konzola za podaljševanje

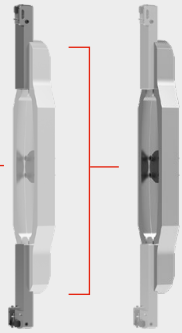

Drsnik
62 406 ...

Osnova
62 405 ...



HSK-A
SK
MAS BT

Osnovno držalo
62 392 ...



Ø 60 mm
DIN 6357

SK
MAS BT

Pregled osnovnih držal in pribora

Sistem			ISO 7388-1		ISO 7388-2		ISO 12164		ISO 26623-1
			SK	SK-FC	MAS-BT	MAS-BT-FC	HSK-A	HSK-E	PSC
Osnovno držalo		ABS	→ Katalog vpenjalne tehnike, 16. poglavje, Vpenjala za orodja in pribor						
			16|43	16|45	16|88	16|108	16|141		16|170
		STM	50		51		52		

5

Pribor

Podaljški		ABS	→ Katalog vpenjalne tehnike, 16. poglavje, Vpenjala za orodja in pribor						
			16|187						
		STM	55						
Reducirni trni		ABS	→ Katalog vpenjalne tehnike, 16. poglavje, Vpenjala za orodja in pribor						
			16|191						
		STM	53						
Adapter za vpenjalna mesta ABS → STM		ABS	56						
Adapter za vpenjalna mesta STM → ABS		STM	56						

Dodatni pribor je na voljo na zahtevo, na primer centrirni obročki, aksialna držala nožev (UltraMini) in držala za obračalne ploščice za navrtavanje (pomaknjena nazaj za 0,4 mm) za sisteme SpinTools.

MicroKom – BluFlex 2 – precizna nastavljiva glava

▲ z brezplačno aplikacijo (Android/iOS) lahko razširjen prikaz prenesete v običajen pametni telefon (62 840 16097)
▲ za držala za notranje struženje MicroKom s Ø 16 ali ABS 32, mostičke MicroKom in telesa z zobatimi zarezami
▲ z notranjim dovodom hladilnega sredstva
▲ LSCX = prehodna globina držala za notranje struženje

Obseg dobave:
Vklj. z baterijami

ABS

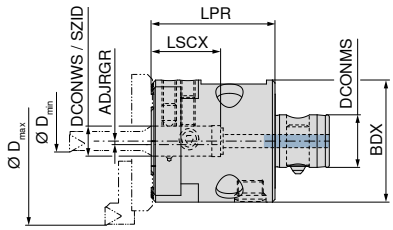



$D_{najm.} – D_{najv.}$ mm	Št. sistema KOMET	Vpenjalo	DCONWS mm	SZID	DCONMS mm	BDX mm	LPR mm	LSCX mm	ADJRGR mm	WT kg	Brez tehnologije Bluetooth 62 820 ... EUR W4/6A		S tehnologijo Bluetooth 62 840 ... EUR W4/6A	
0,5 - 365	M04 30100	ABS 50	16	ABS 32	28	65	71	38	-0,2 - 2,3	1,45	2.765,00	**16097**		
0,5 - 365	M04 30000	ABS 50	16	ABS 32	28	65	71	38	-0,2 - 2,3	1,45			2.765,00	**16097**


Vpenjalni vijak


Vpenjalni vijak


Vpenjalni vijak


Vpenjalni tulec


Pokrovček prostora za baterije

Nadomestni deli za kataloško št.		62 950 ... EUR XX			62 950 ... EUR W7/6B			62 950 ... EUR W7/6B		62 950 ... EUR W7/6B		62 950 ... EUR W7/6B	
62 820 16097	M8x1x12/SW4	12,08	**13989**	M8x1x20/SW4	2,03	**13700**	M5x14/SW4	2,94	**18600**	8,46	**18500**	11,29	**18400**
62 840 16097	M8x1x12/SW4	12,08	**13989**	M8x1x20/SW4	2,03	**13700**	M5x14/SW4	2,94	**18600**	8,46	**18500**	11,29	**18400**

Podroben uporabniški priročnik je na voljo za prenos v spletni trgovini poleg izdelka.

Primerna vpenjala ABS najdete v → **Vpenjalna orodja, poglavje 16, Vpenjala za orodja in pribor.**

→ **Stran 6**
Tukaj boste našli podroben pregled sistemov.

MicroKom – Komplet precizne izstružilne glave BluFlex 2

Obseg dobave:

NEW

▲ **1 kovček iz umetne mase**
▲ **1 precizna izstružilna glava**
▲ **5 držal za izstruževanje**
– 62 850 00600 Ø 6 mm
– 62 850 01000 Ø 10 mm
– 62 850 01400 Ø 14 mm
– 62 850 01800 Ø 18 mm
– 62 850 02200 Ø 22 mm
▲ **2 držalom za ploščice**
– 62 863 04400 Ø 25–44 mm
– 62 863 12500 Ø 44–63 mm (–125 mm)
▲ **1 mostiček**
– 62 860 12500 Ø 90–125 mm
▲ **1 telo z zobatimi zarezami**
– 62 861 06300 Ø 25–63 mm
▲ **1 polnjenje**
– 62 862 09300 Ø 16×35 mm
▲ **10 obračalnih rezalnih ploščic**
– 2 kosa 62 600 00102 – WOHX02T001EL-G12 BK8440
– 4 kosi 62 601 90206 – TOGX06T102EN-14 BK60
– 4 kosi 62 601 70409 – TOGX090204EN-14 BK60
▲ **5 cilindričnih vijakovn**
– 62 950 00000 M5 × 16 mm
▲ **5 Izvijač**
– 5IP, 6IP, 8IP, SW3, SW4



$D_{najm.} – D_{najv.}$ mm	Brez tehnologije Bluetooth 62 820 ... EUR W4/6A		S tehnologijo Bluetooth 62 840 ... EUR W4/6A	
6 - 125	4.217,00	**99997**	4.217,00	**99997**

MicroKom – hi.flex – Precizna nastavljiva izstružilna glava

▲ za držalo za notranje struženje MicroKom s premerom 16 mm ali ABS 32, mostičke MicroKom in telesa z zobatimi zarezami
▲ z notranjim dovodom hladilnega sredstva
▲ LSCX = prehodna globina držala za notranje struženje
▲ Digitalna različica: Digitalno palico naročite ločeno

ABS

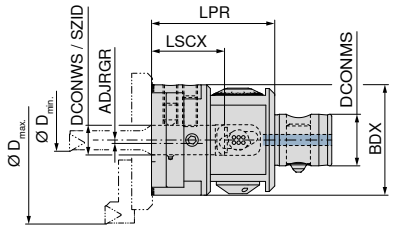



5

$D_{najm.}$ – $D_{najv.}$ mm	Št. sistema KOMET	Vpenjalo	DCONWS mm	SZID	DCONMS mm	BDX mm	LPR mm	LSCX mm	ADJRGR mm	WT kg	Analogno 62 800 ... EUR W4/6A		Digitalno 62 800 ... EUR W4/6A	
0,5 - 365	M05 01000	ABS 50	16	ABS 32	28	60	67	39,7	-0,25 - 5	1,23	1.433,00	**16097**		
0,5 - 365	M04 10040	ABS 50	16	ABS 32	28	60	67	39,7	-0,25 - 5	1,23			1.720,00	**16197**


Vpenjalni vijak


Vpenjalni vijak


Vpenjalni vijak

Nadomestni deli za kataloško št.	62 950 ... EUR W7/6B		62 950 ... EUR XX		62 950 ... EUR W7/6B	
62 800 16097	M8x8 - SW4	2,03 **14700**	M8x1x12/SW4	12,08 **13989**	M8x1x20/SW4	2,03 **13700**
62 800 16197	M8x8 - SW4	2,03 **14700**	M8x1x12/SW4	12,08 **13989**	M8x1x20/SW4	2,03 **13700**

Podroben uporabniški priročnik je na voljo za prenos v spletni trgovini poleg izdelka.

Primerna vpenjala ABS najdete v → **Vpenjalna orodja, poglavje 16, Vpenjala za orodja in pribor.**

→ **Stran 6**
Tukaj boste našli podroben pregled sistemov.

→ **Stran 26**
Tukaj boste našli SpinTools – Digital Stick.

MicroKom – Komplet precizne izstružilne glave hi.flex

Obseg dobave:

NEW

▲ **1 kovček iz umetne mase**
▲ **1 precizna izstružilna glava**
▲ **5 držal za izstruževanje**
– 62 850 00600 Ø 6 mm
– 62 850 01000 Ø 10 mm
– 62 850 01400 Ø 14 mm
– 62 850 01800 Ø 18 mm
– 62 850 02200 Ø 22 mm
▲ **2 držalom za ploščice**
– 62 863 04400 Ø 25–44 mm
– 62 863 12500 Ø 44–63 mm (–125 mm)
▲ **1 mostiček**
– 62 860 12500 Ø 90–125 mm
▲ **1 telo z zobatimi zarezami**
– 62 861 06300 Ø 25–63 mm
▲ **1 polnjenje**
– 62 862 09300 Ø 16×35 mm
▲ **10 obračalnih rezalnih ploščic**
– 2 kosa 62 600 00102 – WOHX02T001EL-G12 BK8440
– 4 kosi 62 601 90206 – TOGX06T102EN-14 BK60
– 4 kosi 62 601 70409 – TOGX090204EN-14 BK60
▲ **5 cilindričnih vijakovn**
– 62 950 00000 M5 × 16 mm
▲ **5 Izvijač**
– 5IP, 6IP, 8IP, SW3, SW4



$D_{najm.}$ – $D_{najv.}$ mm	Analogno 62 800 ... EUR W4/6A		Digitalno 62 800 ... EUR W4/6A	
6 - 125	3.068,00	**99997**	3.326,00	**99897**

MicroKom – Adapter držala za notranje struženje UltraMini/EcoCut

▲ za **hi.flex** in **BluFlex 2**
▲ 4 vpenjalne površine (zamaknjeno za 90°) pri Ø DCONMS
▲ z notranjim dovodom hladilnega sredstva

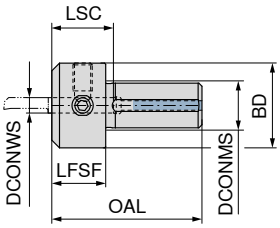



NEW

DCONWS mm	Št. sistema KOMET	OAL mm	BD mm	LFSF mm	LSC mm	DCONMS mm	62 851 ... EUR W4/6A	
4	M05 90950	39	22	14	18	16	152,70	16499
5	M05 90960	39	22	14	18	16	152,70	16599
6	M05 90970	39	22	14	18	16	152,70	16699
7	M05 90980	39	25	14	18	16	152,70	16799
8	M05 90990	39	25	14	18	16	152,70	16899



Vpenjalni vijak

Nadomestni deli DCONWS	70 950 ... EUR 2A/28	
4 - 5	3,84	867
6 - 8	3,84	123

Ustrezno orodje UltraMini/EcoCut lahko najdete v → **10. in 12. poglavje.**

MicroKom – Izstruževalno držalo za notranje struženje iz jekla za hi.flex, BluFlex 2

▲ z notranjim dovodom hladilnega sredstva

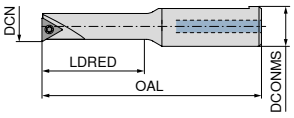



DCN mm	Št. sistema KOMET	OAL mm	LDRED mm	DCONMS mm	Obračalna ploščica	62 850 ... EUR W4/6A	
6	B05 20100	71,7	21,0	16	WO.. 02T0	154,20	00600
8	B05 20120	77,4	28,0	16	TO.. 06T1	159,40	00800
10	B05 20140	81,8	34,0	16	TO.. 0902	152,70	01000
12	B05 20160	88,2	42,0	16	TO.. 0902	166,10	01200
14	B05 20180	94,4	50,0	16	TO.. 0902	164,20	01400
18	B05 20220	100,0	60,0	16	TO.. 0902	174,40	01800
22	B05 20260	108,0	68,5	16	TO.. 1403	199,50	02200



TORX®-vijak

Nadomestni deli Obračalna ploščica	62 950 ... EUR W7/6B	
WO.. 02T0	3,05	11800
TO.. 06T1	3,50	12800
TO.. 0902	3,05	12000
TO.. 1403	3,05	12600

→ **Stran 57–59**
Tukaj lahko poiščete ustrezne obračalne rezalne ploščice.

MicroKom – Telo z zobatimi zarezami za hi.flex, BluFlex 2

▲ z notranjim dovodom hladilnega sredstva

Obseg dobave:
Brez držala za obračalne ploščice

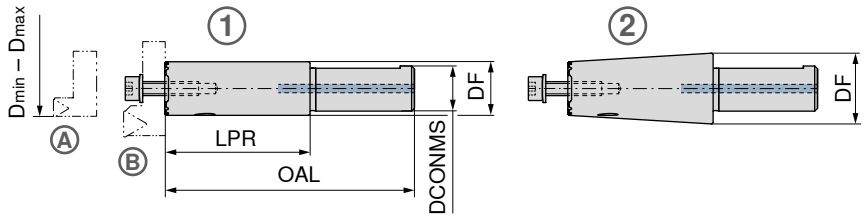



5

$D_{najm.}$ – $D_{najv.}$ mm	Št. sistema KOMET	DCONMS mm	OAL mm	LPR mm	DF mm	Slika	62 861 ... EUR W4/6A	
25 - 63	M05 90100	16	89,12	52,12	19	1	181,00	**06300**
25 - 63	M05 90110	16	128,39	91,93	24	2	181,00	**16300**


Cilindrični vijak


Krožna vzmet

Nadomestni deli DCONMS		62 950 ... EUR W7/6B			62 950 ... EUR W7/6B	
16	M5x16	1,13	**00000**	10x5,2x0,3	2,03	**19100**

MicroKom – Držalo za obračalne ploščice za hi.flex, BluFlex 2

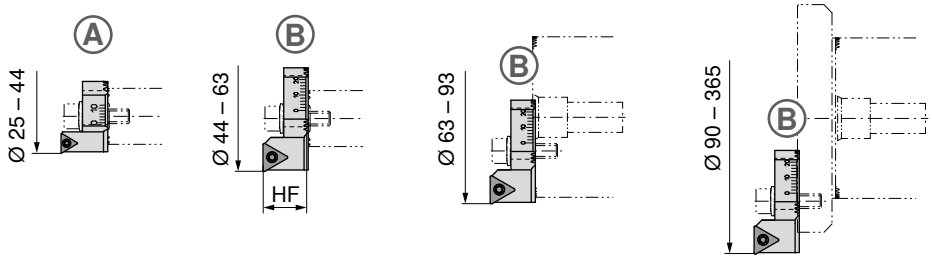



DCN mm	DCX mm	Št. sistema KOMET	HF mm	Obračalna ploščica	Slika	62 863 ... EUR W4/6A	
25	44	M05 20101	13,5	TO.. 06T1	A	177,60	**04400**
44	365	M05 20151	13,5	TO.. 0902	B	181,00	**12500**


TORX®-vijak

Nadomestni deli Obračalna ploščica		62 950 ... EUR W7/6B	
TO.. 06T1	M2x4,9/IP6	3,50	**09700**
TO.. 0902	M2,6x6,2 - 08IP	3,05	**09900**

→ **Stran 58+59**
Tukaj lahko poiščete ustrezne obračalne rezalne ploščice.

MicroKom –
Mostiček za hi.flex, BluFlex 2

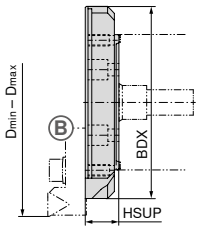



62 860 ...

$D_{najm.} – D_{najv.}$ mm	Št. sistema KOMET	BDX mm	HSUP mm	WT kg	EUR W4/6A	
90 - 125	M05 80101	85	14,89	0,147	249,90	**12500**
120 - 155	M05 80200	115	16,89	0,107	300,40	**15500**
150 - 185	M05 80300	145	18,89	0,152	340,60	**18500**
180 - 215	M05 80400	175	21,89	0,229	378,10	**21500**
210 - 245	M05 80500	205	25,00	0,309	525,60	**24500**
240 - 275	M05 80510	235	25,00	0,349	569,90	**27500**
270 - 305	M05 80520	265	25,00	0,394	589,90	**30500**
300 - 335	M05 80530	295	25,00	0,435	634,20	**33500**
330 - 365	M05 80540	325	25,00	0,478	683,80	**36500**


Cilindrični vijak


Krožna vzmet

62 950 ... **62 950 ...**

Nadomestni deli BDX	EUR W7/6B		EUR W7/6B	
85 - 325	1,13	**00000**	2,03	**19100**

MicroKom –
Pritrdilni mostič za zunanjo obdelavo

▲ za **hi.flex** in **BluFlex 2**

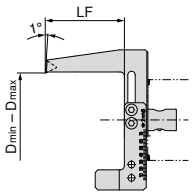



62 866 ...

$D_{najm.} – D_{najv.}$ mm	Št. sistema KOMET	LF mm	Vpenjalo	WT kg	Obračalna ploščica	EUR W4/6A	
5 - 70	M05 90300	58	ABS 32	0,377	TO.X 0902..	509,60	**07000**


Cilindrični vijak


TORX®-vijak

62 950 ... **62 950 ...**

Nadomestni deli Obračalna ploščica	EUR W7/6B		EUR W7/6B	
TO.X 0902..	1,13	**26800**	3,05	**12000**

→ **Stran 58+59**
Tukaj lahko poiščete ustrezne obračalne rezalne ploščice.

Podroben uporabniški priročnik je na voljo za prenos v spletni trgovini poleg izdelka.

MicroKom – Vložek za hi.flex, BluFlex 2

▲ za ciljno preusmerjanje notranjega hlajenja na rezilo pri uporabi mostička ali držala obračalne ploščice s premerom, večjim od 63 mm

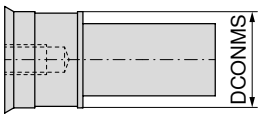



62 862 ...

DCONMS mm	Št. sistema KOMET	EUR W4/6A	
16	M05 90501	24,13	**09300**

MicroKom – Adapter

▲ za 62 852 ..., 62 853 ..., 62 856 ... (potrebno za uporabo v držalu za notranje struženje)

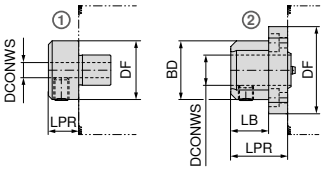



DCONWS mm	Št. sistema KOMET	DF mm	BD mm	LPR mm	LB mm	Slika	62 851 ... EUR W4/6A	
6	M05 90200	31		16		1	138,10	00600
8	M05 90210	31		16		1	138,10	00800
10	M05 90220	46	31	25	15	2	173,00	01000
12	M05 90230	46	31	25	15	2	173,00	01200
16	M05 90240	46	31	30	20	2	173,00	01600


Cilindrični vijak


Vpenjalni vijak

Nadomestni deli DCONWS	62 950 ... EUR W7/6B		62 950 ... EUR W7/6B	
6 - 8			2,03	44800
10 - 12	1,13	00000	2,03	44800
16	1,13	00000	2,03	14700

Podroben uporabniški priročnik je na voljo za prenos v spletni trgovini poleg izdelka.

MicroKom – Držalo za notranje struženje, antivibracijsko

▲ uporaba samo z adapterjem 62 851 ...
▲ z notranjim dovodom hladilnega sredstva

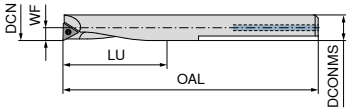



DCN mm	Št. sistema KOMET	WF mm	LU mm	OAL mm	DCONMS mm	Obračalna ploščica	62 852 ... EUR W4/6A	
5,6	B00 30280	2,80	22	65	6	WOHX 02T0..	202,40	10600
6,9	B00 30290	3,45	36	80	6	WOHX 02T0..	202,40	00600[1]
9,0	B00 00680	4,45	48	90	8	TO.X 06T1..	347,40	00800[1]
11,0	B00 00690	5,45	60	95	10	TO.X 06T1..	367,50	01000[1]

1) Izvedba iz karbidne trdine


TORX®-vijak

Nadomestni deli Obračalna ploščica	62 950 ... EUR W7/6B	
WOHX 02T0..	3,05	11800
TO.X 06T1..	3,50	09700

→ Stran 57–59
Tukaj lahko poiščete ustrezne obračalne rezalne ploščice.

MicroKom – HM-držalo za izstruževanje

▲ za izstruževalno glavo 62 854 ...
▲ uporaba samo z adapterjem 62 851 ...
▲ z notranjim dovodom hladilnega sredstva

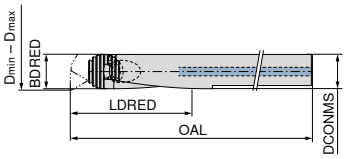



Dnajm. – Dnajv. mm	Št. sistema KOMET	OAL mm	BDRED mm	LDRED mm	DCONMS mm	62 853 ... EUR W4/6A	
13 - 17	G10 12060	120	12	75	12	410,30	01300
17 - 22	G10 12070	140	16	100	16	494,80	01700
22 - 26	G10 12080	140	16	100	16	494,80	02200


Pritrdilni vijak

Nadomestni deli DCONMS	62 950 ... EUR W7/6B	
12	5,74	19700
16	5,74	19800

MicroKom – Izstruževalna glava

▲ za držalo za izstruževanje 62 853 ...

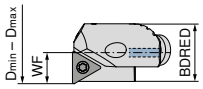



Dnajm. – Dnajv. mm	Št. sistema KOMET	WF mm	BDRED mm	Obračalna ploščica	62 854 ... EUR W4/6A	
13 - 15	G10 12621	6,45	12	TO.X 0902..	191,80	01300
15 - 17	G10 12841	7,45	12	TO.X 0902..	195,80	01500
17 - 19	G10 12711	8,45	16	TO.X 0902..	207,80	01700
19 - 22	G10 12861	9,45	16	TO.X 0902..	214,60	01900
22 - 26	G10 12731	10,95	16	TO.X 0902..	214,60	02200


TORX®-vijak

Nadomestni deli Obračalna ploščica	62 950 ... EUR W7/6B	
TO.X 0902..	3,05	12000

→ Stran 58+59
Tukaj lahko poiščete ustrezne obračalne rezalne ploščice.

MicroKom – Držalo za notranje struženje

▲ uporaba samo z adapterjem 62 851 ...
▲ z notranjim dovodom hladilnega sredstva

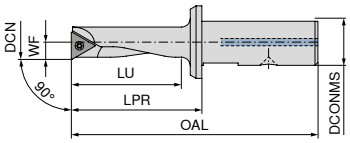



62 856 ...

DCN mm	Št. sistema KOMET	OAL mm	LPR mm	LU mm	DCONMS mm	WF mm	Obračalna ploščica	EUR W4/6A	
5,6	B00 37010	48	26	20	8	2,75	WOHX 02T0..	194,40	**05600**
6,5	B00 37020	52	30	24	8	3,20	WOHX 02T0..	187,80	**06500**
8,0	B00 15510	57	35	28	8	3,95	TO.X 06T1..	183,80	**08000**
8,0	B00 15610	75	35	28	16	3,95	TO.X 06T1..	186,40	**00800**
10,0	B00 15620	80	40	33	16	4,95	TO.X 06T1..	187,80	**01000**
11,0	B00 15710	85	45	38	16	5,45	TO.X 0902..	191,80	**01100**
12,0	B00 15530	67	45	39	8	5,95	TO.X 0902..	194,40	**11200**
12,0	B00 15630	85	45	38	16	5,95	TO.X 0902..	194,40	**01200**
14,0	B00 15640	90	50	43	16	6,95	TO.X 0902..	197,20	**01400**
16,0	B00 15650	95	55	49	16	7,95	TO.X 0902..	207,80	**01600**
18,0	B00 15661	100	60	54	16	8,95	TO.X 0902..	215,80	**01800**
19,0	B00 15751	105	65	59	16	9,45	TO.X 0902..	215,80	**01900**
20,0	B00 15671	105	65	59	16	9,95	TO.X 0902..	217,30	**02000**
22,0	B00 15681	105	65	59	16	10,95	TO.X 0902..	234,70	**02200**
24,0	B00 15691	105	65	60	16	11,95	TO.X 0902..	236,00	**02400**



TORX®-vijak

62 950 ...

Nadomestni deli DCN	EUR W7/6B	
5,6 - 6,5	3,05	**11800**
8 - 10	3,50	**12800**
11 - 24	3,05	**12000**

→ **Stran 57–59**
Tukaj lahko poiščete ustrezne obračalne rezalne ploščice.

MicroKom – Držalo za notranje struženje

▲ z notranjim dovodom hladilnega sredstva

ABS

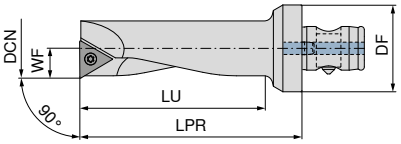



62 857 ...

DCN mm	Št. sistema KOMET	WF mm	DF mm	LU mm	LPR mm	Obračalna ploščica	EUR W4/6A	
8	B00 25610	3,95	32	26	42	TO.X 06T1..	317,80	**07989**
9	B00 25700	4,45	32	32	48	TO.X 06T1..	320,60	**21989**
10	B00 25620	4,95	32	32	48	TO.X 06T1..	320,60	**08989**
11	B00 25710	5,45	32	41	57	TO.X 0902..	329,80	**23989**
12	B00 25630	5,95	32	41	57	TO.X 0902..	328,50	**09989**
14	B00 25640	6,95	32	49	64	TO.X 0902..	331,20	**10989**
16	B00 25650	7,95	32	57	72	TO.X 0902..	340,60	**11989**
18	B00 25661	8,95	32	57	72	TO.X 0902..	349,90	**13989**
20	B00 25671	9,95	32	67	82	TO.X 0902..	355,40	**15989**
22	B00 25681	10,95	32	68	82	TO.X 0902..	363,40	**17989**
24	B00 25691	11,95	32	68	82	TO.X 0902..	370,00	**19989**



TORX®-vijak

62 950 ...

Nadomestni deli Obračalna ploščica	EUR W7/6B	
TO.X 06T1..	3,50	**12800**
TO.X 0902..	3,05	**12000**

→ **Stran 58+59**
Tukaj lahko poiščete ustrezne obračalne rezalne ploščice.

MicroKom – hi.flex micro – precizna izstruževalna nastavljiva glava

- za držalo za notranje struženje MicroKom in telo z zobatimi zarezami z DCONMS = 12 mm
- z notranjim dovodom hladilnega sredstva
- LSCX = prehodna globina držala za notranje struženje
- Najv. število vrtljajev: 30.000 vrt/min, ko je drsnik v srednjem položaju
- Adapter držala za notranje struženje UltraMini/EcoCut za premere od 0,5 mm

ABS

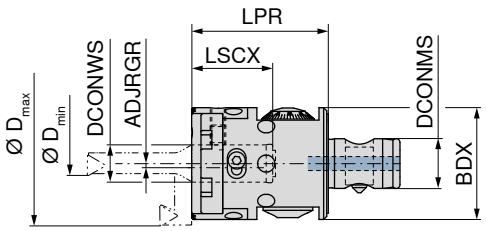



NEW

Analogno

$D_{najm.}$ – $D_{najv.}$ mm	Št. sistema KOMET	Vpenjalo	DCONWS mm	DCONMS mm	BDX mm	LPR mm	LSCX mm	ADJRGR mm	WT kg	62 800 ... EUR W4/6A	
0,5 - 60	M05 03000	ABS 32	12	16	36	44	26	-0,25 - 2,5	0,3	1.196,00	**06089**



Krožna vzmet



Navojni zatič

Nadomestni deli za kataloško št.		62 950 ... EUR W7/6B		Nadomestni deli za kataloško št.	62 950 ... EUR W7/6B	
62 800 06089	Ø5,5x1,0	6,34	**53700**	M5x8 DIN913	1,13	**53500**

Podroben uporabniški priročnik je na voljo za prenos v spletni trgovini poleg izdelka.

Primerna vpenjala ABS najdete v → **Vpenjalna orodja, poglavje 16, Vpenjala za orodja in pribor.**

→ **Stran 6**
Tukaj boste našli podroben pregled sistemov.

MicroKom – Komplet precizne izstružilne glave hi.flex micro

NEW

Obseg dobave:

- **1 kovček iz umetne mase**
- **1 precizna izstružilna glava**
- **1 držalom za ploščice**
  - 62 863 14400 Ø 25 – Ø 44 mm
- **3 držal za izstruževanje**
  - 62 845 00800 Ø 8 mm
  - 62 845 01400 Ø 14 mm
  - 62 845 02000 Ø 20 mm
- **2 adapter**
  - 62 851 12499 Ø 4 mm
  - 62 851 12699 Ø 6 mm
- **1 telo z zobatimi zarezami**
  - 62 861 04400 Ø 25 – Ø 44 mm
- **1 polnjenje**
  - 62 862 01200 Ø 12x24 mm
- **10 obračalnih rezalnih ploščic**
  - 5 kosi 62 601 90206 – TOGX06T102EN-14 BK60
  - 5 kosi 62 601 70409 – TOGX090204EN-14 BK60
- **1 cilindričnih vijakovn**
  - 62 950 53600 M5x16 mm
- **1 Izvijač**
  - SW2,5



$D_{najm.}$ – $D_{najv.}$ mm	62 800 ... EUR W4/6A	
8 - 60	2.120,00	**99989**

MicroKom – Adapter držala za notranje struženje UltraMini/EcoCut

▲ za **hi.flex micro**
▲ 4 vpenjalne površine (zamaknjeno za 90°) pri Ø DCONMS
▲ z notranjim dovodom hladilnega sredstva

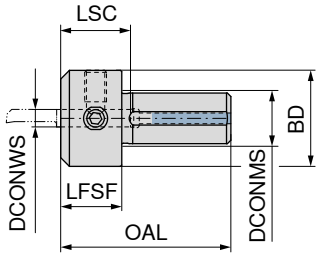



NEW

62 851 ...

DCONWS mm	Št. sistema KOMET	OAL mm	BD mm	LFSF mm	LSC mm	DCONMS mm	EUR W4/6A	
4	M05 90900	39	22	14	18	12	152,70	**12499**
5	M05 90910	39	22	14	18	12	152,70	**12599**
6	M05 90920	39	22	14	18	12	152,70	**12699**
7	M05 90930	39	25	14	18	12	152,70	**12799**
8	M05 90940	39	25	14	18	12	152,70	**12899**



Vpenjalni vijak

70 950 ...

Nadomestni deli DCONWS		EUR 2A/28	
4 - 5	M5x10 ISO 4026	3,84	**867**
6 - 8	M8x1x8 - SW4	3,84	**123**

Ustrezno orodje UltraMini/EcoCut lahko najdete v → **10. in 12. poglavje.**

MicroKom – Držalo za notranje struženje za hi.flex micro

▲ z notranjim dovodom hladilnega sredstva

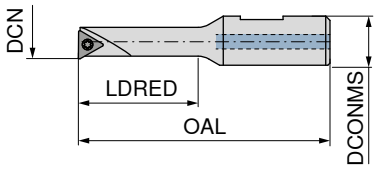



NEW

62 845 ...

DCN mm	Št. sistema KOMET	OAL mm	LDRED mm	DCONMS mm	Obračalna ploščica	EUR W4/6A	
8	B05 80080	58,88	28,0	12	TO.X 06T1..	104,60	**00800**
14	B05 80140	70,00	39,5	12	TO.X 0902..	104,60	**01400**
20	B05 80200	85,00	54,4	12	TO.X 0902..	104,60	**02000**



TORX®-vijak

62 950 ...

Nadomestni deli Obračalna ploščica		EUR W7/6B	
TO.X 06T1..	M2x3,8/IP6	3,50	**12800**
TO.X 0902..	M2,6x5,2 - 08IP	3,05	**12000**

MicroKom – Telo z zobatimi zarezami za hi.flex micro

▲ z notranjim dovodom hladilnega sredstva

Obseg dobave:
Brez držala za obračalne ploščice

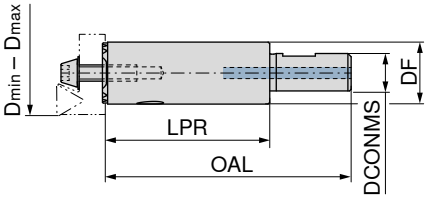



NEW

62 861 ...

$D_{najm.} – D_{najv.}$ mm	Št. sistema KOMET	DCONMS mm	OAL mm	LPR mm	DF mm	EUR W4/6A	
25 - 44	M05 90120	12	76,39	51,39	19	72,36	**04400**



Cilindrični vijak

62 950 ...



Krožna vzmet

62 950 ...

Nadomestni deli DCONMS		EUR W7/6B			EUR W7/6B	
12	M5x16	2,89	**53600**	10x5,2x0,3	2,03	**19100**

MicroKom – Držalo obračalne ploščice za hi.flex micro

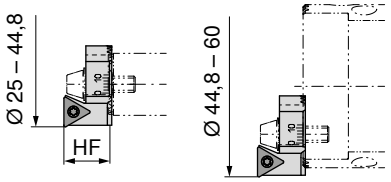



NEW

62 863 ...

DCN mm	DCX mm	Št. sistema KOMET	HF mm	Obračalna ploščica	EUR W4/6A	
25	60	M05 20110	14,48	TO.. 0902	160,90	**14400**



TORX®-vijak

62 950 ...

Nadomestni deli Obračalna ploščica	EUR W7/6B	
TO.. 0902	3,05	**09900**

MicroKom – Vložek za hi.flex micro

▲ za ciljno preusmerjanje notranjega hlajenja na rezilo pri uporabi držala obračalne ploščice s premerom, večjim od 45 mm

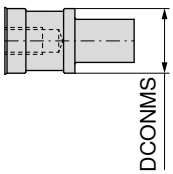



NEW

62 862 ...

DCONMS mm	Št. sistema KOMET	EUR W4/6A	
12	M05 90700	10,83	**01200**

→ **Stran 58+59**
Tukaj lahko poiščete ustrezne obračalne rezalne ploščice.

MicroKom – M03Speed – Precizna nastavljiva glava

Obseg dobave:

precizna nastavljiva glava z vpenjalnim vijakom
Držalo obračalne ploščice in obračalno ploščico naročite posebej

ABS

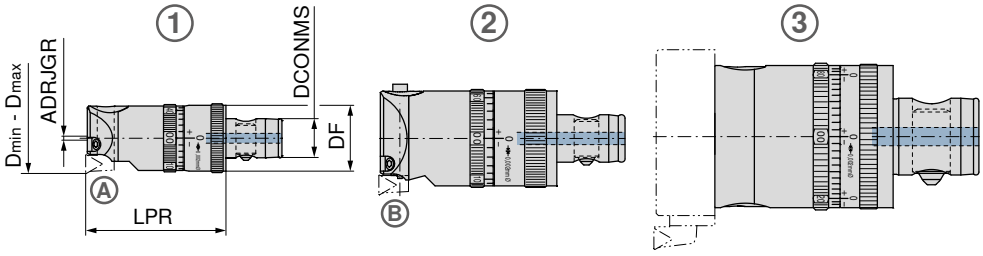



$D_{najm.} - D_{najv.}$ mm	Št. sistema KOMET	Vpenjalo	DCONMS mm	DF mm	LPR mm	Slika	ustrezno držalo obračalne ploščice	ADJRGR mm	WT kg	62 815 ... EUR W4/6A	
24,8 - 33,0	M03 00115	ABS 25	13	25	50	1	62 864 03300	0,25 Ø	0,15	1.986,00	**03390**
29 - 39	M03 00515	ABS 25	13	25	50	1	62 864 03900	0,4 Ø	0,17	2.029,00	**03990**
38 - 50	M03 01025	ABS 32	16	32	60	2	62 864 05000	0,4 Ø	0,35	2.129,00	**05089**[1)]
49 - 63	M03 01535	ABS 40	20	40	70	2	62 864 08000	0,4 Ø	0,63	2.398,00	**06388**[1)]
62 - 80	M03 02045	ABS 50	28	50	75	2	62 864 08000	0,6 Ø	1,12	2.555,00	**08097**[1)]
79 - 103	M03 02555	ABS 63	34	63	80	2	62 864 10300	0,6 Ø	1,91	2.808,00	**10396**[1)]
38 - 63	M03 20170	ABS 32	16	32	81	3		0,4 Ø	0,35	2.117,00	**06389**[2)]
62 - 103	M03 20140	ABS 50	28	50	103	3		0,6 Ø	1,30	2.117,00	**10397**[2)]
100 - 206	M03 20090	ABS 63	34	63	106	3		0,6 Ø	1,91	2.117,00	**20696**[2)]

1) z dinamičnim uravnoteženjem
2) z dinamičnim uravnoteženjem / uporaben samo z zamenljivim mostičkom (št. izdelka 62 865 ...)


TORX®-vijak


Vpenjalni vijak


Navojni zatič

Nadomestni deli za kataloško št.		62 950 ... EUR W7/6B			62 950 ... EUR W7/6B			10 950 ... EUR W7/6B	
62 815 03390								M4x0,5	2,03 **15600**
62 815 03990								M4x0,5	2,03 **15600**
62 815 05089	M3,5x7,3 - 10IP	3,05	**12600**					M4x0,5	2,03 **15600**
62 815 06388	M3,5x7,3 - 10IP	3,05	**12600**					M5x0,5	2,03 **15700**
62 815 08097	M3,5x7,3 - 10IP	3,05	**12600**					M5x0,5	2,03 **15700**
62 815 10396	M5x9,4/IP6	3,05	**45400**					M6x8 - SW3	1,11 **11300**
62 815 06389				M8x10	8,99	**37400**			
62 815 10397				M8x10	8,99	**37400**			
62 815 20696	M5x9,4/IP6	3,05	**45400**	M8x10	8,99	**37400**			

TORX®-vijaki 62 950 12600/62 950 45400 so predvideni za pritrditev držala za obračalno ploščico na precizno nastavljivi glavi.

Podroben uporabniški priročnik je na voljo za prenos v spletni trgovini poleg izdelka.

Primerna vpenjala ABS najdete v → **Vpenjalna orodja, poglavje 16, Vpenjala za orodja in pribor.**

→ **Stran 8**
Tukaj boste našli podroben pregled sistemov.

MicroKom – M03Speed – držalo obračalne ploščice

Obseg dobave:
Brez obračalne ploščice
Vklj. s pritrdilnimi vijaki

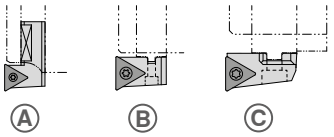



5

za precizno nastavljivo glavo	za precizno nastavljivo glavo (z izmenljivim mostičkom)	Št. sistema KOMET	Obračalna ploščica	Slika	62 864 ... EUR W4/6A	
62 815 03390		M03 10011	TO.. 06T1	A	177,00	**03300**
62 815 03990		M03 10021	TO.. 06T1	A	177,00	**03900**
62 815 05089	62 815 06389 (62 865 05100 / 62 865 06300)	M03 10033	TO.. 06T1	B	145,90	**05000**
62 815 06388 / 62 815 08097	62 815 10397 (62 865 08300 / 62 865 10300)	M03 10043	TO.. 0902	B	145,90	**08000**
62 815 10396		M03 10063	TO.. 0902	B	155,00	**10300**
	62 815 20696 (62 865 13000 / 62 865 16800 / 62 865 20600)	M03 10070	TO.. 0902	C	155,00	**20600**


TORX®-vijak

Nadomestni deli Obračalna ploščica		62 950 ... EUR W7/6B	
TO.. 06T1	M2x4,9/IP6	3,50	**09700**
TO.. 0902	M2,6x5,2 - 08IP	3,05	**12000**

→ **Stran 58+59**
Tukaj lahko poiščete ustrezne obračalne rezalne ploščice.

MicroKom – M03Speed – zamenljivi mostiček

Obseg dobave:
Brez držala za obračalne ploščice

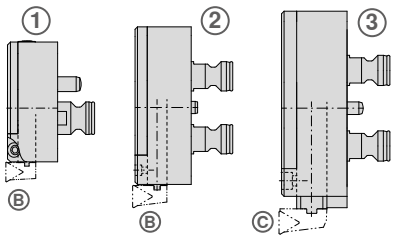



$D_{najm.}$ – $D_{najv.}$ mm	Št. sistema KOMET	Slika	WT kg	za precizno nastavljivo glavo	ustrezno držalo obračalne ploščice	62 865 ... EUR W4/6A	
38 - 51	M03 20180	1	0,06	62 815 06389	62 864 05000	724,20	**05100**
50 - 63	M03 20190	1	0,08	62 815 06389	62 864 05000	745,10	**06300**
62 - 83	M03 20150	2	0,20	62 815 10397	62 864 08000	776,30	**08300**
82 - 103	M03 20160	2	0,24	62 815 10397	62 864 08000	778,90	**10300**
100 - 130	M03 20100	3	0,39	62 815 20696	62 864 20600	853,10	**13000**
128 - 168	M03 20110	3	0,49	62 815 20696	62 864 20600	978,10	**16800**
166 - 206	M03 20120	3	0,59	62 815 20696	62 864 20600	1.128,00	**20600**

MicroKom – Precizna nastavljiva izstružilna glava FF

Obseg dobave:

Glava z napenjalnim vijakom
brez vložka za fino struženje

ABS

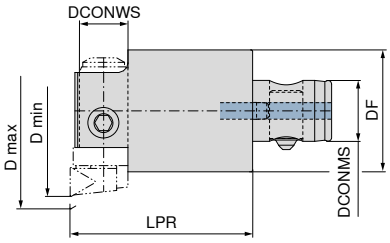



$D_{najm.} - D_{najv.}$ mm	Št. sistema KOMET	Vpenjalo	DCONWS mm	DCONMS mm	DF mm	LPR mm	WT kg	62 810 ... EUR W4/6A	
29,5 - 36	B30 11010	ABS 25	10	13	25	50	0,17	317,80	**03690**
35,5 - 42	B30 11020	ABS 25	10	13	25	50	0,18	317,80	**04290**
39 - 45	B30 12010	ABS 32	12	16	32	60	0,35	331,20	**04589**
44 - 50	B30 12020	ABS 32	12	16	32	60	0,35	331,20	**05089**
47 - 57	B30 13010	ABS 40	16	20	40	60	0,52	351,40	**05788**
56 - 66	B30 13020	ABS 40	16	20	40	60	0,52	351,40	**06688**
58 - 71	B30 14010	ABS 50	20	28	50	70	0,97	388,90	**07197**
70 - 83	B30 14020	ABS 50	20	28	50	70	1,05	388,90	**08397**
79 - 94	B30 15010	ABS 63	25	34	63	70	1,58	450,50	**09496**
93 - 108	B30 15020	ABS 63	25	34	63	70	1,61	450,50	**10896**
100 - 121	B30 16010	ABS 80	32	46	80	90	3,33	539,00	**12192**
120 - 141	B30 16020	ABS 80	32	46	80	90	3,37	539,00	**14192**
138 - 159	B30 17010	ABS 100	32	56	100	90	6,56	623,50	**15991**
158 - 179	B30 17020	ABS 100	32	56	100	90	6,80	623,50	**17991**
178 - 199	B30 17030	ABS 100	32	56	100	90	6,61	623,50	**19991**



Vpenjalni vijak

Nadomestni deli za kataloško št.		62 950 ... EUR W7/6B	
62 810 03690	M6x6/SW3	1,13	**44700**
62 810 04290	M6x6/SW3	1,13	**44700**
62 810 04589	M8x8 - SW4	2,03	**14700**
62 810 05089	M8x10 - SW4	2,03	**44800**
62 810 05788	M10x10/SW5	2,03	**44900**
62 810 06688	M10x10/SW5	2,03	**44900**
62 810 07197	M12x12/SW6	1,13	**45000**
62 810 08397	M12x12/SW6	1,13	**45000**
62 810 09496	M16x16/SW8	1,13	**45100**
62 810 10896	M16x16/SW8	1,13	**45100**
62 810 12192	M20x20 - SW10	2,25	**45200**
62 810 14192	M20x20 - SW10	2,25	**45200**
62 810 15991	M20x30/SW10	2,58	**45300**
62 810 17991	M20x20 - SW10	2,25	**45200**
62 810 19991	M20x20 - SW10	2,25	**45200**

Primerna vpenjala ABS najdete v → **Vpenjalna orodja, poglavje 16, Vpenjala za orodja in pribor.**

→ **Stran 8**
Tukaj boste našli podroben pregled sistemov.

MicroKom – vložek za fino struženje FF

Obseg dobave:

Vložek za fino struženje s pritrdilnim vijakom
Obračalno ploščico naročite posebej

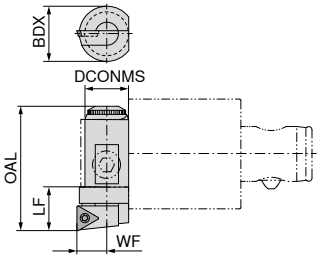



5

za	DCONMS mm	Št. sistema KOMET	LF mm	WF mm	BDX mm	OAL mm	Obračalna ploščica	62 855 ... EUR W4/6A	
62 810 03690 / 62 810 04290	10	M30 20011	11,0	7,5	14	28,5	TO.. 06T1	399,60	**03000**
62 810 04589 / 62 810 05089	12	M30 20021	12,5	9,0	16	37,5	TO.. 06T1	445,20	**03900**
62 810 05788 / 62 810 06688	16	M30 20031	16,0	11,0	20	45,0	TO.. 0902	488,20	**04700**
62 810 07197 / 62 810 08397	20	M30 20041	18,0	14,5	25	56,0	TO.. 0902	564,40	**05800**
62 810 09496 / 62 810 10896	25	M30 20051	21,6	16,0	32	77,5	TO.. 1403	614,10	**07900**
62 810 12192 / 62 810 14192	32	M30 20061	25,5	19,0	40	97,0	TO.. 1403	722,80	**10000**
62 810 15991 / 62 810 17991 / 62 810 19991	32	M30 20071	25,5	19,0	40	131,0	TO.. 1403	776,40	**13800**


TORX®-vijak


Izvijač

Nadomestni deli DCONMS	62 950 ...			80 950 ...		
		EUR W7/6B			EUR Y7	
10	M2x3,8/IP6	3,50	**12800**			
12	M2x3,8/IP6	3,50	**12800**			
16	M2,6x5,2 - 08IP	3,05	**12000**	T08 - IP	7,61	**060**
20	M2,6x6,2 - 08IP	3,05	**09900**	T08 - IP	7,61	**060**
25	M3,5x7,3 - 10IP	3,05	**12600**	T10 - IP	8,19	**062**
32	M3,5x7,3 - 10IP	3,05	**12600**	T10 - IP	8,19	**062**

→ **Stran 58+59**
Tukaj lahko poiščete ustrezne obračalne rezalne ploščice.

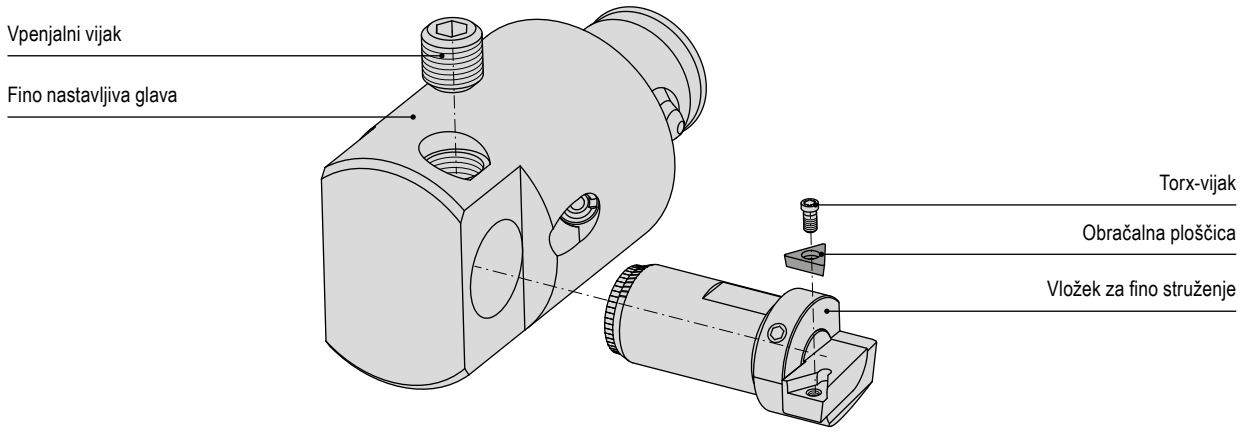

SpinTools – Mikro izstruževalna glava

▲ Najv. število vrtljajev 30000 vrt./min.
▲ Digitalna različica: Digitalno palico naročite ločeno

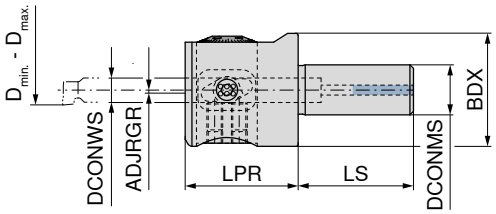



$D_{najm.}$ – $D_{najv.}$ mm	BDX mm	DCONWS mm	DCONMS mm	LPR mm	LS mm	ADJRGR mm	WT kg	Analogno 62 382 ... EUR W4		Digitalno 62 386 ... EUR W4	
0,3 - 7,1	25	4	10	25	25	0 - 1,7	0,10	1.279,00	**025**	1.527,00	**025**
0,3 - 19,1	32	7	16	32	40	0 - 2,75	0,25	1.327,00	**032**	1.581,00	**032**


Vpenjalni vijak ST


Pritrdilni vijak

Nadomestni deli za kataloško št.		62 950 ... EUR W7			62 950 ... EUR W7	
62 382 025 / 62 386 025	M5x4	1,55	**214**	M4x8	1,32	**228**
62 382 032 / 62 386 032	M6x5	1,55	**215**	M6x10	1,32	**229**

Podroben uporabniški priročnik je na voljo za prenos v spletni trgovini poleg izdelka.

→ **Stran 7**
Tukaj boste našli podroben pregled sistemov.

SpinTools – Digitalna palica

▲ primeren za vse digitalne glave SpinTools, pa tudi za hi.flex Digital
▲ prenovljena programska oprema za še natančnejšo nastavitev

Obseg dobave:
Vklj. z baterijami AAA



62 309 ... EUR W4	
317,10	**00100**

Podroben uporabniški priročnik je na voljo za prenos v spletni trgovini poleg izdelka.

SpinTools – Izstružilni nožek VHM

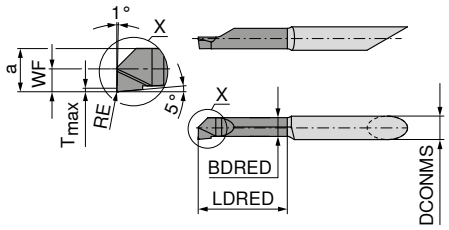



62 383 ...

$D_{najm.} - D_{najv.}$ mm	DCONMS mm	LDRED mm	RE mm	a mm	BDRED mm	WF mm	$T_{max.}$ mm	EUR W4	
0,3 - 0,7	4	1,2		0,25	0,15	0,15	0,03	59,81	**003**
0,6 - 1,1	4	2,5		0,55	0,46	0,30	0,05	59,81	**006**
1,0 - 2,3	4	4,0	0,05	0,95	0,65	0,50	0,10	60,25	**010**
2,2 - 3,3	4	6,0	0,05	2,00	1,55	1,10	0,20	50,99	**022**
3,2 - 4,3	4	10,2	0,05	3,00	2,55	1,60	0,20	52,14	**032**
3,9 - 7,1	4	15,2	0,05	3,70	3,45	1,95	0,30	55,91	**039**
5,2 - 6,3	7	20,3	0,05	5,00	4,25	2,60	0,50	78,07	**052**
6,2 - 7,3	7	20,3	0,05	6,00	5,25	3,10	0,50	78,07	**062**
6,9 - 8,1	7	25,4	0,20	6,70	6,25	3,45	0,50	70,70	**069**

P	●
M	●
K	●
N	●
S	●
H	○
O	●

→ v_c Stran 66

SpinTools – Rezalna ploščica VHM

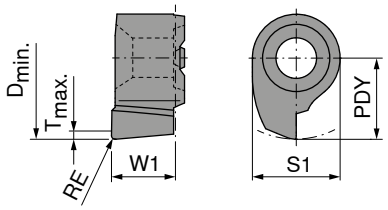



62 384 ...

$D_{najm.} - D_{najv.}$ mm	RE mm	PDY mm	S1 mm	W1 mm	$T_{max.}$ mm	EUR W4	
6,9 - 8,1	0,2	3,45	4,8	3,5	1	28,23	**069**
7,9 - 9,1	0,2	3,95	4,8	3,5	1	28,23	**079**
8,9 - 10,1	0,2	4,45	4,8	3,5	1	28,23	**089**
9,9 - 12,1	0,2	4,95	7,0	3,9	1	29,98	**099**
11,9 - 14,1	0,2	5,95	7,0	3,9	1	29,98	**119**
13,9 - 19,1	0,2	6,95	7,0	3,9	1	29,98	**139**

P	●
M	●
K	●
N	●
S	●
H	○
O	●

→ v_c Stran 66

SpinTools – Adapter

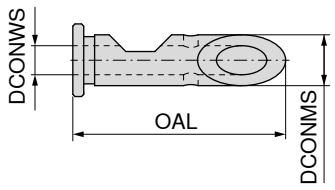



62 335 ...

DCONMS mm	DCONWS mm	OAL mm	EUR W4	
7	4	30	92,78	**407**

SpinTools – Vpenjalno držalo za rezalne ploščice VHM

- ▲ Z notranjim dovodom hladilnega sredstva
- ▲ Ustrezne rezalne ploščice s številko naročila 62 384 ... najdete v zgornji preglednici

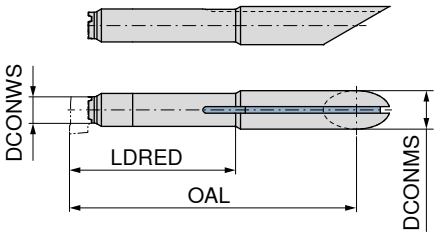



62 385 ...

DCONMS mm	LDRED mm	DCONWS mm	OAL mm	EUR W4	
7	30	4,8	56	251,50	**330**
7	35	7,0	61	266,50	**350**



TORX®-vijak



D-ključ

62 950 ... **80 950 ...**

Nadomestni deli za kataloško št.	EUR W7		EUR Y7	
62 385 330	7,39	**007**	13,18	**124**
62 385 350	7,39	**094**	14,50	**126**

SpinTools – Precizna izstruževalna glava

▲ z notranjim dovodom hladilnega sredstva

Obseg dobave:

Precizna izstruževalna glava brez držala za izstruževanje, brez držala za obračalne ploščice

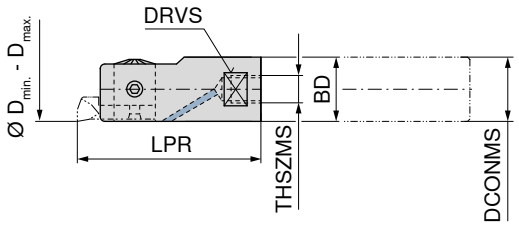



BD	$D_{najm.} - D_{najv.}$	THSZMS	DCONMS	LPR	DRVS	WT	62 304 ... EUR W4	
mm	mm		mm	mm	mm	kg		
14	14,7 - 17,1	M6	14	39,8	12	0,05	1.081,00	**017**
16	16,7 - 20,1	M10	16	39,8	14	0,07	1.081,00	**020**
19	19,7 - 24,1	M10	18	39,8	16	0,09	1.081,00	**024**


TORX®-vijak


D-ključ


Vpenjalni vijak ST

Nadomestni deli za kataloško št.		62 950 ... EUR W7			80 950 ... EUR Y7			62 950 ... EUR W7	
62 304 017	M2,5x6	4,16	**022**	T07	10,05	**109**	M3x2	2,61	**017**
62 304 020	M2,5x6	4,16	**022**	T07	10,05	**109**	M3x2,5	2,61	**018**
62 304 024	M2,5x6	4,16	**022**	T07	10,05	**109**	M3x4	2,61	**019**

→ **Stran 73**
Tukaj boste našli informacije o delovni dolžini.

→ **Stran 9**
Tukaj boste našli podroben pregled sistemov.

SpinTools – Držalo za obračalne ploščice, 90°

Obseg dobave:

Brez obračalne ploščice

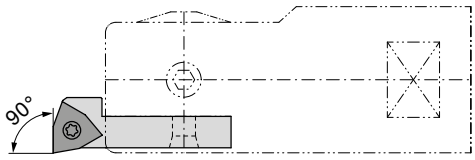



Obračalna ploščica	62 317 ... EUR W4	
WC.. 0201..	188,50	**024**


TORX®-vijak


D-ključ

Nadomestni deli Obračalna ploščica		62 950 ... EUR W7			80 950 ... EUR Y7	
WC.. 0201..	M2x3,7	4,16	**021**	T06	10,87	**108**

→ **Stran 62**
Tukaj lahko poiščete ustrezne obračalne rezalne ploščice.

SpinTools – Držalo za izstruževanje High Speed HM

▲ S privitim, kakovostnim navojnim čepom iz jekla
▲ Z notranjim dovodom hladilnega sredstva
▲ Vpenjalna dolžina držala 35 mm
▲ Držala za izstruževanje z DCONMS Ø 18 mm so zasnovana za vpenjala v glavah vpenjalnih stročnic ali v hidravlično razteznih glavah

Obseg dobave:
Držalo za izstruževanje brez glave

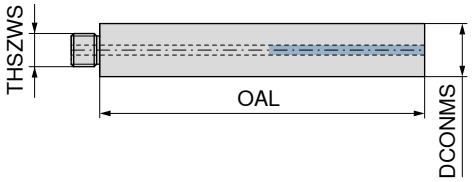



DCONMS mm	OAL mm	THSZWS	62 353 ... EUR W4		62 353 ... EUR W4	
14	110	M6	488,90	**014**		
16	120	M10	547,40	**016**		
18	100	M10			579,60	**018**
18	140	M10			798,20	**118**
18	180	M10			1.032,00	**218**

→ **Stran 73**
Tukaj boste našli informacije o delovni dolžini.

SpinTools – Podaljšek držala (kaljeno jeklo)

▲ z notranjim dovodom hladilnega sredstva

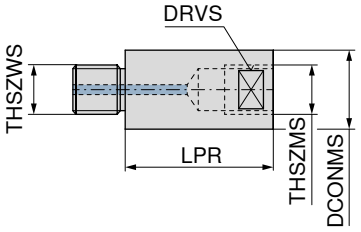



DCONMS mm	LPR mm	THSZWS	THSZMS	DRVS mm	62 349 ... EUR W4	
16	32	M10	M10	14	86,09	**732**
16	64	M10	M10	14	97,42	**764**

SpinTools – Izstruževalna in fina izstruževalna glava Multi-Head

▲ **Za držala za notranje struženje Ø 16 mm in mostičke**
▲ Z notranjim dovodom hladilnega sredstva
▲ LSCX = prehodna globina držala za notranje struženje

Obseg dobave:
brez držala za notranje struženje, mostička in držala za obračalne ploščice

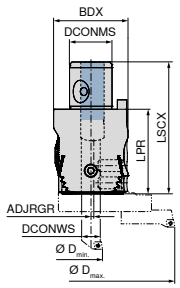

Modularni sistem STM

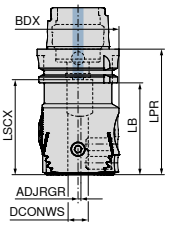

HSK-A 63

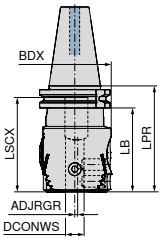

SK 40

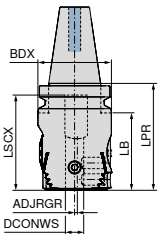

MAS-BT 40


Modularni sistem STM


HSK-A


SK


MAS-BT

$D_{najm.}$ – $D_{najv.}$ mm	Vpenjalo	DCONMS mm	BDX mm	LPR mm	LB mm	LSCX mm	ADJRGR mm	WT kg	Modularni sistem STM 62 372 ... EUR W4		HSK-A 62 373 ... EUR W4		SK 62 373 ... EUR W4		MAS-BT 62 373 ... EUR W4	
3 - 320	STM 36	36	63	71,6		111,6	0 - 2,7	1,69	1.527,00	**653**						
3 - 320	SK 40		63	91,6	72,5	81,6	0 - 2,7	1,90					1.868,00	**153**		
3 - 320	BT 40		63	91,6	69,0	81,6	0 - 2,7	2,20							1.868,00	**453**
3 - 320	HSK-A 63		63	96,6	70,6	73,0	0 - 2,7	1,90			1.868,00	**653**				


Vpenjalni vijak


Sojemalni vijak


Sojemalnik


Vpenjalni vijak MH


Vezni vijak

Nadomestni deli $D_{najm.}$ – $D_{najv.}$	Vpenjalni vijak 62 950 ... EUR W7		Sojemalni vijak 62 950 ... EUR W7		Sojemalnik 62 950 ... EUR W7		Vpenjalni vijak MH 62 950 ... EUR W7		Vezni vijak 62 950 ... EUR W7	
3 - 320	1,32	**227**	1,55	**167**	51,09	**040**	2,33	**226**	3,79	**225**

Podroben uporabniški priročnik je na voljo za prenos v spletni trgovini poleg izdelka.

→ **Stran 50–56**
Tukaj boste našli ustrezna osnovna držala.

→ **Stran 7**
Tukaj boste našli podroben pregled sistemov.

SpinTools – Izstruževalna in precizna glava Multi-Head komplet

▲ Primerna za Ø 3–320 mm

Obseg dobave:

▲ **1 kovček**
▲ **1 izstruževalna in precizna glava Multi-Head (po izbiri)**
▲ **4 izstruževalna držala za notranje struženje**
– 62 345 015 Ø 9,75–15,1 mm
– 62 345 020 Ø 14,75–20,1 mm
– 62 345 024 Ø 19,75–25,1 mm
– 62 345 029 Ø 24,75–30,1 mm
▲ **2 izstruževalni držali za notranje struženje, nastavljivi**
– 62 375 048 Ø 29,75–48,1 mm
– 62 375 088 Ø 47,75–88,1 mm
▲ **Vklj. z držalom za obračalne ploščice**
– 62 377 048 CC. 0602
– 62 377 088 CC. 0602
▲ **1 mostiček**
– 62 376 164 Ø 86–164 mm
▲ **1 ključ Torx – T7**
▲ **1 šestrobi ključ – SW5**



$D_{najm.}$ – $D_{najv.}$ mm	Vpenjalo	Modularni sistem STM 62 374 ... EUR W4		HSK-A 62 379 ... EUR W4		SK 62 379 ... EUR W4		MAS-BT 62 379 ... EUR W4	
9,75 - 164	HSK-A 63			2.940,00	**996**				
9,75 - 164	BT 40							2.940,00	**993**
9,75 - 164	SK 40					2.940,00	**990**		
9,75 - 164	STM 36	2.640,00	**999**						

SpinTools – Mostiček za Multi-Head

▲ Nastavljiv premer
▲ Z notranjim dovodom hladilnega sredstva

Obseg dobave:
Brez držala za obračalne ploščice
Vklj. s pritrdilnimi vijaki

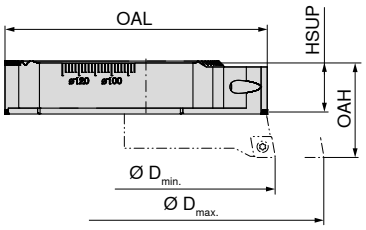



$D_{najm.} – D_{najv.}$ mm	OAL mm	HSUP mm	OAH mm	62 376 ... EUR W4	
86 - 164	80	15	29	353,90	**164**
162 - 320	158	15	29	530,10	**320**

SpinTools – Držalo za obračalne ploščice za izstruževalno držalo za notranje struženje/mostiček Multi-Head

Obseg dobave:
Brez obračalne ploščice
Vklj. s pritrdilnimi vijaki

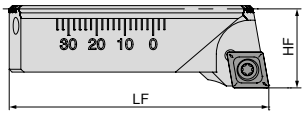



za	LF mm	HF mm	Obračalna ploščica	62 377 ... EUR W4	
62 375 048	28,2	12	CC.. 0602	258,20	**048**
62 375 088 / 62 376 ...	46,0	14	CC.. 0602	284,30	**088**
62 375 088 / 62 376 ...	46,0	14	CC.. 09T3	296,40	**089**

SpinTools – Protiutež

Obseg dobave:
Vklj. s pritrdilnim vijakom

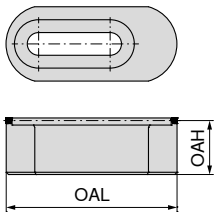



za	OAL mm	OAH mm	62 378 ... EUR W4	
62 376 ...	38	12	100,60	**320**


TORX®-vijak


D-ključ


Vezni vijak

Nadomestni deli za kataloško št.	62 950 ... EUR W7		80 950 ... EUR Y7		62 950 ... EUR W7	
62 377 048 / 62 377 088	4,16	**022**	10,05	**109**	3,79	**225**
62 377 089	5,04	**023**	11,96	**113**	3,79	**225**

→ **Stran 63**
Tukaj lahko poiščete ustrezne obračalne rezalne ploščice.

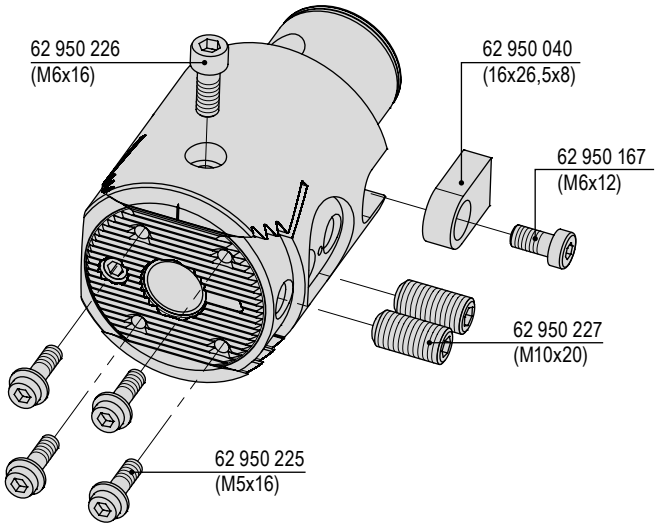

SpinTools – Enorezilna izstruževalna glava – modularni sistem

▲ LSCX = prehodna globina držala za notranje struženje
▲ z notranjim dovodom hladilnega sredstva
▲ Digitalna različica: Digitalno palico naročite ločeno

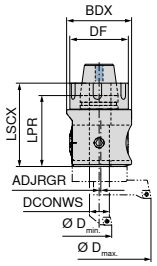

ER 32

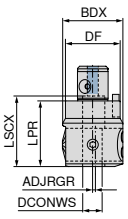

Brez traku

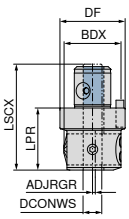

S trakom

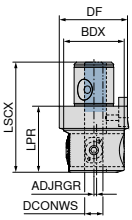

Digitalno s trakom



ER 32



Brez traku
Modularni sistem STM



S trakom
Modularni sistem STM



Digitalno s trakom
Modularni sistem STM

$D_{najm.}$ – $D_{najv.}$ mm	Vpenjalo	BDX mm	DF mm	DCONWS mm	LPR mm	LSCX mm	ADJRGR mm	WT kg	62 332 ... EUR W4		62 332 ... EUR W4		62 332 ... EUR W4		62 326 ... EUR W4	
3,0 - 88,1	ER 32	55	49,5	16	60	86,5	0 - 2,7	0,43	1.220,00	**732**						
3,0 - 88,1	STM 28	55	50,0	16	60	62,0	0 - 2,7	0,98			1.226,00	**553**				
3,0 - 88,1	STM 36	55	63,0	16	60	101,0	0 - 2,7	1,26					1.226,00	**653**		
3,0 - 88,1	STM 36	55	63,0	16	60	106,0	0 - 2,7	0,43							1.317,00	**036**



Vpenjalni vijak



Sojemalni vijak



Sojemalnik



Vpenjalni vijak ST

Nadomestni deli za kataloško št.		62 950 ... EUR W7			62 950 ... EUR W7			62 950 ... EUR W7			62 950 ... EUR W7	
62 332 732	M10x16	1,55	**047**				12x20x6	40,31	**039**	M10x8	1,55	**046**
62 332 553	M10x16	1,55	**047**	M5x10	1,55	**166**	16x26,5x8	51,09	**040**	M10x8	1,55	**046**
62 332 653	M10x16	1,55	**047**	M6x12	1,55	**167**	16x26,5x8	51,09	**040**	M10x8	1,55	**046**
62 326 036	M10x16	1,55	**047**	M6x12	1,55	**167**	16x26,5x8	51,09	**040**	M10x8	1,55	**046**

Podroben uporabniški priročnik je na voljo za prenos v spletni trgovini poleg izdelka.

→ **Stran 50–56**
Tukaj boste našli ustrezna osnovna držala.

→ **Stran 7**
Tukaj boste našli podroben pregled sistemov.

SpinTools – Digitalna palica

▲ primeren za vse digitalne glave SpinTools, pa tudi za hi.flex Digital
▲ prenovljena programska oprema za še natančnejšo nastavitev

Obseg dobave:
Vklj. z baterijami AAA



62 309 ... EUR W4	
317,10	**00100**

Podroben uporabniški priročnik je na voljo za prenos v spletni trgovini poleg izdelka.

SpinTools – Enorezilna izstruževalna glava – monoblok, analogna različica

▲ LSCX = prehodna globina držala za notranje struženje
▲ Z notranjim dovodom hladilnega sredstva

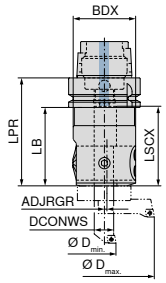

HSK-A 63

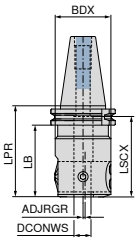

SK 40

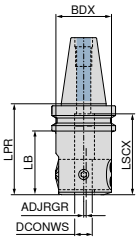

MAS-BT 40


HSK-A


SK


MAS-BT

$D_{najm.}$ – $D_{najv.}$ mm	Vpenjalo	BDX mm	DCONWS mm	LPR mm	LB mm	LSCX mm	ADJRGR mm	WT kg	62 333 ... EUR W4		62 333 ... EUR W4		62 333 ... EUR W4	
3,0 - 88,1	HSK-A 63	55	16	95	69	70	0 - 2,7	1,66	1.556,00	**653**				
3,0 - 88,1	SK 40	55	16	90	70	80	0 - 2,7	1,83			1.556,00	**153**		
3,0 - 88,1	BT 40	55	16	90	63	80	0 - 2,7	1,90					1.556,00	**453**


Vpenjalni vijak


Vpenjalni vijak ST

Nadomestni deli $D_{najm.}$ – $D_{najv.}$		62 950 ... EUR W7		62 950 ... EUR W7	
3,0 - 88,1	M10x16	1,55	**047**	M10x8	1,55	**046**

SpinTools – Enorezilna izstruževalna glava – monoblok, digitalna različica

▲ LSCX = prehodna globina držala za notranje struženje
▲ z notranjim dovodom hladilnega sredstva
▲ Digitalna različica: Digitalno palico naročite ločeno

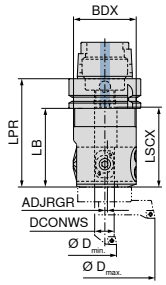

HSK-A 63

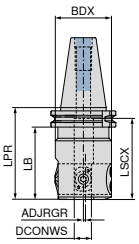

SK 40

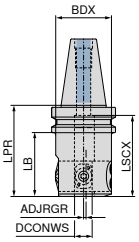

MAS-BT 40


Digitalno HSK-A


Digitalno SK


Digitalno MAS-BT

$D_{najm.}$ – $D_{najv.}$ mm	Vpenjalo	BDX mm	DCONWS mm	LPR mm	LB mm	LSCX mm	ADJRGR mm	WT kg	62 363 ... EUR W4		62 363 ... EUR W4		62 363 ... EUR W4	
3,0 - 88,1	HSK-A 63	55	16	95	70	70	0 - 2,7	1,66	1.883,00	**688**				
3,0 - 88,1	SK 40	55	16	90	71	80	0 - 2,7	1,83			1.883,00	**188**		
3,0 - 88,1	BT 40	55	16	90	59	80	0 - 2,7	1,90					1.883,00	**488**


Vpenjalni vijak


Vpenjalni vijak ST

Nadomestni deli $D_{najm.}$ – $D_{najv.}$		62 950 ... EUR W7		62 950 ... EUR W7	
3,0 - 88,1	M10x16	1,55	**047**	M10x8	1,55	**046**

Podroben uporabniški priročnik je na voljo za prenos v spletni trgovini poleg izdelka.

SpinTools – Enorezilna izstruževalna glava komplet 1

▲ Primerno za Ø 3–88,1 mm
▲ Obseg dobave Ø 9,75–30,1 oz. Ø 9,75–40,1 mm
▲ Z notranjim dovodom hladilnega sredstva

Obseg dobave:

▲ 1 kovček
▲ 1 enorezilna izstruževalna glava (po izbiri)
▲ 4 izstruževalna držala za notranje struženje (komplet SK40 in MAS-BT)
– 62 345 015 Ø 9,75–15,1 mm
– 62 345 020 Ø 14,75–20,1 mm
– 62 345 024 Ø 19,75–25,1 mm
– 62 345 029 Ø 24,75–30,1 mm
▲ 8 izstruževalnih držal za notranje struženje (modularni komplet)
– 62 345 015 Ø 9,75–15,1 mm
– 62 345 019 Ø 13,75–19,1 mm
– 62 345 023 Ø 17,75–23,1 mm
– 62 345 027 Ø 21,75–27,1 mm
– 62 345 030 Ø 24,75–30,1 mm
– 62 345 033 Ø 27,75–33,1 mm
– 62 345 037 Ø 31,75–37,1 mm
– 62 345 040 Ø 34,75–40,1 mm
▲ 1 šestrobi ključ – SW5
▲ 1 ključ Torx – T7



$D_{najm.} – D_{najv.}$ mm	Vpenjalo	Modularni sistem STM 62 334 ... EUR W4		SK 62 345 ... EUR W4		MAS-BT 62 345 ... EUR W4	
9,75 - 30,1	SK 40			1.993,00	990		
9,75 - 30,1	BT 40					1.993,00	993
9,75 - 40,1	STM 36	2.526,00	999				

SpinTools – Enorezilna izstruževalna glava komplet 2

▲ Primerno za Ø 3–88,1 mm
▲ Obseg dobave: Ø 9,75–88,1 mm
▲ Z notranjim dovodom hladilnega sredstva

Obseg dobave:

▲ 1 kovček
▲ 1 enorezilna izstruževalna glava (po izbiri)
▲ 4 izstruževalna držala za notranje struženje
– 62 345 015 Ø 9,75–15,1 mm
– 62 345 020 Ø 14,75–20,1 mm
– 62 345 024 Ø 19,75–25,1 mm
– 62 345 029 Ø 24,75–30,1 mm
▲ 2 izstruževalni držali za notranje struženje, nastavljivi
– 62 375 048 Ø 29,75–48,1 mm
– 62 375 088 Ø 47,75–88,1 mm
▲ Vklj. z držalom za obračalne ploščice
– 62 377 048 CC. 0602
– 62 377 088 CC. 0602
▲ 1 ključ Torx – T7
▲ 1 šestrobi ključ – SW5



$D_{najm.} – D_{najv.}$ mm	Vpenjalo	Modularni sistem STM 62 334 ... EUR W4		HSK-A 62 345 ... EUR W4		SK 62 345 ... EUR W4		MAS-BT 62 345 ... EUR W4	
9,75 - 88,1	HSK-A 63			3.075,00	997				
9,75 - 88,1	BT 40							3.075,00	999
9,75 - 88,1	SK 40					3.075,00	998		
9,75 - 88,1	STM 36	2.739,00	997						

SpinTools – Enorezilna izstruževalna glava ER32 komplet

▲ Primerno za Ø 3,0 – 88,1 mm
▲ Obseg dobave: Ø 9,75 – 30,1 mm
▲ Z notranjim dovodom hladilnega sredstva

Obseg dobave:

▲ 1 kovček
▲ 1 enorezilna izstruževalna glava (62332732)
▲ 4 izstruževalna držala za notranje struženje
– 62 345 015 Ø 9,75–15,1 mm
– 62 345 020 Ø 14,75–20,1 mm
– 62 345 024 Ø 19,75–25,1 mm
– 62 345 029 Ø 24,75–30,1 mm
▲ 1 ključ Torx – T7
▲ 1 šestrobi ključ – SW5



$D_{najm.} – D_{najv.}$ mm	Vpenjalo	62 332 ... EUR W4	
9,75 - 30,1	ER 32	1.623,00	999

SpinTools – Nož za izstruževanje z rezilom iz karbidne trdine

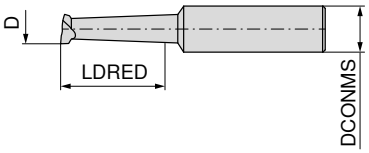



62 346 ...

$D_{najm.} - D_{najv.}$ mm	LDRED mm	DCONMS h6 mm	EUR W4	
3,0 - 8,0	20	10	165,40	008
4,0 - 9,0	23	10	165,40	009
5,0 - 10,0	25	10	165,40	010
6,0 - 11,0	25	10	165,40	011
7,0 - 12,0	31	10	165,40	012

P	●
M	○
K	○
N	●
S	
H	
O	

→ v_c Stran 66

SpinTools – Izstruževalno držalo za notranje struženje iz jekla

▲ z notranjim dovodom hladilnega sredstva

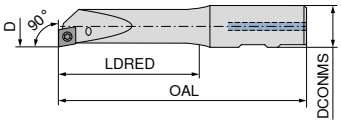



62 345 ...

$D_{najm.} - D_{najv.}$ mm	OAL mm	LDRED mm	DCONMS h6 mm	Obračalna ploščica	EUR W4	
9,75 - 15,1	75	30	16	CC.. 0602	218,60	015
11,75 - 17,1	80	37	16	CC.. 0602	218,60	017
13,75 - 19,1	85	43	16	CC.. 0602	218,60	019
14,75 - 20,1	90	51	16	CC.. 0602	218,60	020
15,75 - 21,1	95	57	16	CC.. 0602	218,60	021
17,75 - 23,1	100	67	16	CC.. 0602	218,60	023
19,75 - 25,1	105	72	16	CC.. 0602	251,50	024
19,75 - 25,1	105	72	16	CC.. 09T3	251,50	025
21,75 - 27,1	110	77	16	CC.. 09T3	251,50	027
24,75 - 30,1	115	82	16	CC.. 0602	251,50	029
24,75 - 30,1	115	82	16	CC.. 09T3	251,50	030
27,75 - 33,1	115	82	16	CC.. 09T3	263,70	033
31,75 - 37,1	115	82	16	CC.. 09T3	263,70	037
34,75 - 40,1	115	82	16	CC.. 09T3	263,70	040
38,75 - 44,1	115	82	16	CC.. 09T3	281,50	044
42,75 - 48,1	115	82	16	CC.. 09T3	296,40	048
47,75 - 53,1	115	82	16	CC.. 09T3	330,70	053

→ **Stran 63**
Tukaj lahko poiščete ustrezne obračalne rezalne ploščice.

SpinTools – Izstruževalno držalo za notranje struženje, nastavljivo

▲ z notranjim dovodom hladilnega sredstva

Obseg dobave:
Brez držala za obračalne ploščice

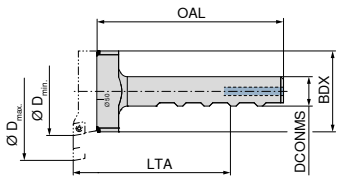



62 375 ...

$D_{najm.} - D_{najv.}$ mm	OAL mm	BDX mm	LTA mm	DCONMS mm	EUR W4	
29,75 - 48,1	103	25	85	16	146,20	048
47,75 - 88,1	101	44	85	16	169,60	088

SpinTools – Držalo za obračalne ploščice za izstruževalno držalo za notranje struženje/mostiček Multi-Head

Obseg dobave:
Brez obračalne ploščice
Vklj. s pritrdilnimi vijaki

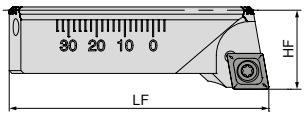



62 377 ...

za	LF mm	HF mm	Obračalna ploščica	EUR W4	
62 375 048	28,2	12	CC.. 0602	258,20	048
62 375 088 / 62 376 ...	46,0	14	CC.. 0602	284,30	088
62 375 088 / 62 376 ...	46,0	14	CC.. 09T3	296,40	089


TORX®-vijak

62 950 ...


D-ključ

80 950 ...


Vezni vijak

62 950 ...

Nadomestni deli za kataloško št.	EUR W7		EUR Y7		EUR W7	
62 377 048	4,16	022	10,05	109	3,79	225
62 377 088	4,16	022	10,05	109	3,79	225
62 377 089	5,04	023	11,96	113	3,79	225

→ **Stran 63**
Tukaj lahko poiščete ustrezne obračalne rezalne ploščice.

5

SpinTools – Izstruževalno držalo za notranje struženje z držalom iz karbidne trdine

▲ Z notranjim dovodom hladilnega sredstva
▲ LTA = najv. previsna dolžina

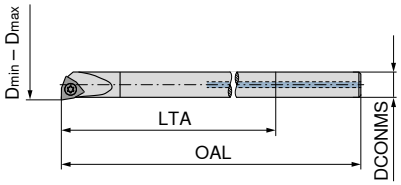



62 341 ...

$D_{najm.} - D_{najv.}$ mm	DCONMS h6 mm	OAL mm	LTA mm	Obračalna ploščica	EUR W4	
5,8 - 11,2	5	80	45	WC.. 0201..	326,00	**011**
7,8 - 13,2	6	100	60	WC.. 0201..	326,00	**013**



TORX®-vijak

62 950 ...



D-ključ

80 950 ...

Nadomestni deli Obračalna ploščica	EUR W7		EUR Y7	
WC.. 0201..	4,16	**021**	10,87	**108**

→ **Stran 62**
Tukaj lahko poiščete ustrezne obračalne rezalne ploščice.

SpinTools – Podaljšek noža za izstruževanje

▲ z notranjim dovodom hladilnega sredstva

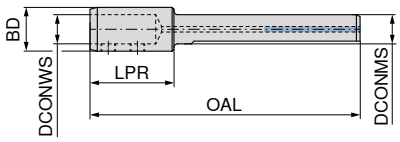



62 337 ...

DCONWS mm	DCONMS mm	BD mm	OAL mm	LPR mm	EUR W4	
10	16	16	128		213,30	**128**
16	16	24	148	44	243,30	**148**



Vpenjalni vijak

62 950 ...

Nadomestni deli za kataloško št.	EUR W7	
62 337 128	5,39	**048**
62 337 148	6,26	**049**

SpinTools – Reducirna puša

▲ Za nože/držala za izstruževanje in držala za notranje struženje

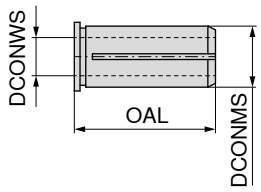



62 335 ...

DCONMS mm	DCONWS mm	OAL mm	EUR W4	
16	4	37	100,60	**104**
16	5	37	100,60	**105**
16	6	37	100,60	**106**
16	8	37	100,60	**108**
16	9	37	100,60	**109**
16	10	37	100,60	**110**
16	11	37	100,60	**111**
16	12	37	100,60	**112**
16	13	37	100,60	**113**
16	14	37	100,60	**114**

SpinTools –
Izstruževalna glava High-Speed

▲ Za držalo za struženje in držalo za izstruževanje High-Speed HM
▲ Z notranjim dovodom hladilnega sredstva
▲ D najv. = ob uporabi izstruževalne glave s fino regulacijo 0–2,7 mm

Obseg dobave:
Izstruževalna glava brez držala za izstruževanje, brez obračalnih ploščic

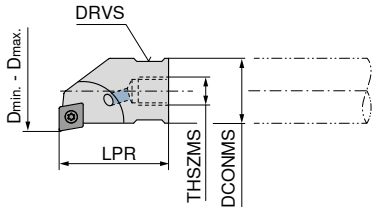



Dnajm. – Dnajv. mm	LPR mm	THSZMS	DCONMS h6 mm	Obračalna ploščica	62 361 ... EUR W4	
8,75 - 14,1	18	M5	8	CC.. 0602	151,60	014
9,75 - 15,1	18	M5	9	CC.. 0602	151,60	015
10,75 - 16,1	23	M6	10	CC.. 0602	151,60	016
11,75 - 17,1	23	M6	11	CC.. 0602	151,60	017
12,75 - 18,1	23	M6	12	CC.. 0602	151,60	018
13,75 - 19,1	23	M6	13	CC.. 0602	151,60	019
14,75 - 20,1	23	M6	14	CC.. 0602	151,60	020
15,75 - 21,1	23	M6	14	CC.. 0602	151,60	021
16,75 - 22,1	27	M10	16	CC.. 0602	151,60	022
17,75 - 23,1	27	M10	16	CC.. 0602	151,60	023
19,75 - 25,1	27	M10	16	CC.. 0602	151,60	025
21,75 - 27,1	27	M10	16	CC.. 0602	154,50	027
24,75 - 30,1	27	M10	16	CC.. 0602	154,50	030
27,75 - 33,1	27	M10	16	CC.. 0602	154,50	033
31,75 - 37,1	27	M10	16	CC.. 0602	165,40	037
34,75 - 40,1	27	M10	16	CC.. 0602	179,00	040


TORX®-vijak


D-ključ

Nadomestni deli Obračalna ploščica	62 950 ... EUR W7		80 950 ... EUR Y7	
CC.. 0602	4,16	022	10,05	109

→ Stran 63
Tukaj lahko poiščete ustrezne obračalne rezalne ploščice.

Podroben uporabniški priročnik je na voljo za prenos v spletni trgovini poleg izdelka.

SpinTools –
Držalo za izstruževanje High Speed HM

▲ S privitim, kakovostnim navojnim čepom iz jekla
▲ Z notranjim dovodom hladilnega sredstva
▲ Vpenjalna dolžina držala 35 mm

Obseg dobave:
Držalo za izstruževanje brez glave

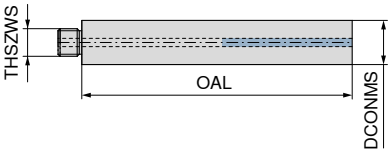



DCONMS mm	OAL mm	THSZWS	62 353 ... EUR W4	
8	73	M5	321,70	008
9	80	M5	337,10	009
10	82	M6	360,80	010
11	89	M6	378,90	011
12	96	M6	395,70	012
13	103	M6	405,30	013
14	110	M6	488,90	014
16	120	M10	547,40	016

→ Stran 73
Tukaj boste našli informacije o delovni dolžini.

5

SpinTools – Enorezilna izstruževalna glava za fino obdelavo

▲ z notranjim dovodom hladilnega sredstva
▲ Digitalna različica: Digitalno palico naročite ločeno

Obseg dobave:
brez držala za obračalne ploščice in obračalnih ploščic

STM

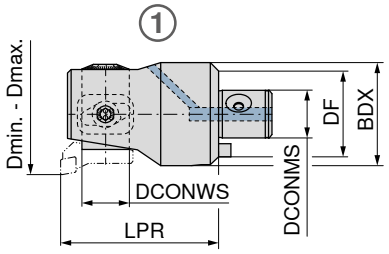

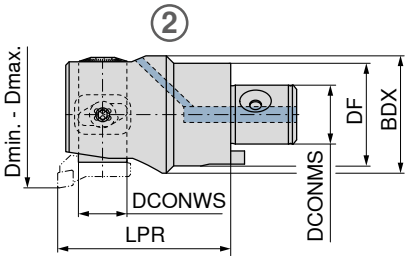





										Analogno		Digitalno	
										62 303 ...		**62 308 ...**	
$D_{najm.} - D_{najv.}$ **mm**	$D_{najm.}$–$D_{najv.}$ razširjen mm	Vpenjalo	DCONMS mm	BDX mm	DF mm	LPR mm	DCONWS mm	WT kg	Slika	EUR W4		EUR W4	
23,9 - 31,1	29,9 - 37,1	STM 11	11	22,5	20	40	11	0,08	1	800,60	**031**	944,20	**031**
30,9 - 40,1	37,9 - 47,1	STM 14	14	29,0	25	45	13	0,15	1	800,60	**040**	944,20	**040**
39,9 - 51,1	47,9 - 59,1	STM 18	18	37,0	32	65	17	0,38	1	828,00	**051**	966,00	**051**
50,9 - 67,1	64,9 - 81,1	STM 22	22	47,0	40	72	22	0,70	1	866,30	**067**	1.002,00	**067**
66,9 - 87,1	84,9 - 105,1	STM 28	28	59,0	50	82	30	1,32	2	933,20	**087**	1.059,00	**087**
86,9 - 116,1	104,9 - 134,1 (124,9 - 154,1)	STM 36	36	72,0	63	105	30	3,15	2	1.096,00	**116**	1.200,00	**116**

Za optimalno stabilnost je bolje uporabiti glavna izstruževalna območja kot razširjena izstruževalna območja.


Sojemalni vijak


Sojemalnik


Vijak z ležasto glavo


Vpenjalni vijak ST

Nadomestni deli za kataloško št.		**62 950 ...** EUR W7			**62 950 ...** EUR W7			**62 950 ...** EUR W7			**62 950 ...** EUR W7	
62 303 031 / 62 308 031	M2x2,5	0,89	**162**	5x8,5x3	27,07	**035**	M4x6	8,34	**287**	M4x3	1,55	**213**
62 303 040 / 62 308 040	M2,5x6	0,89	**163**	6x10,3x4	28,14	**036**	M5x8	8,34	**288**	M5x4	1,55	**214**
62 303 051 / 62 308 051	M3x8	1,22	**164**	8x15x5	30,19	**037**	M6x10	8,34	**289**	M6x5	1,55	**215**
62 303 067 / 62 308 067	M4x10	1,22	**165**	10x18,1x6	34,30	**038**	M8x12	8,34	**290**	M8x6	1,55	**216**
62 303 087 / 62 308 087	M5x10	1,55	**166**	12x20x6	40,31	**039**	M10x16	8,34	**291**	M10x10	1,55	**217**
62 303 116 / 62 308 116	M6x12	1,55	**167**	16x26,5x8	51,09	**040**	M10x16	8,34	**291**	M10x18	1,55	**218**

→ **Stran 50–56**
Tukaj boste našli ustrezna osnovna držala.

→ **Stran 9**
Tukaj boste našli podroben pregled sistemov.

SpinTools – Digitalna palica

▲ primeren za vse digitalne glave SpinTools, pa tudi za hi.flex Digital
▲ prenovljena programska oprema za še natančnejšo nastavitev

Obseg dobave:
Vklj. z baterijami AAA



62 309 ... EUR W4	
317,10	**00100**

Podroben uporabniški priročnik je na voljo za prenos v spletni trgovini poleg izdelka.

SpinTools – Držalo za obračalne ploščice

▲ Za enorezilne izstruževalne glave za fino obdelavo, št. naročila 62 303 ..., 62 308 ...

Obseg dobave:

Vklj. z vpenjalnim vijakom Torx za obračalno ploščico, brez pritrdilnega vijaka za držalo

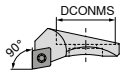

90°

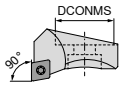

90°, razširjen

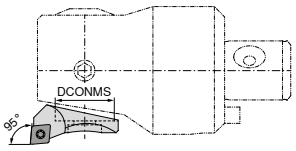

95°



90°



90°, razširjen



95°

$D_{najm.}$ – $D_{najv.}$ mm	$D_{najm.}$–$D_{najv.}$ razširjen mm	DCONMS mm	Obračalna ploščica	62 318 ... EUR W4		62 318 ... EUR W4		62 320 ... EUR W4	
23,9 -31,1	29,9 - 37,1	11	CC.. 0602	165,40	**031**	199,50	**037**	184,50	**031**
30,9 - 40,1	37,9 - 47,1	13	CC.. 0602	184,50	**040**	218,60	**047**	200,90	**040**
39,9 - 51,1	47,9 - 59,1	17	CC.. 0602	200,90	**051**	240,50	**059**	221,40	**051**
50,9 - 67,1	64,9 - 81,1	22	CC.. 0602	218,60	**067**	261,00	**081**	229,60	**067**
66,9 - 87,1	84,9 - 105,1	30	CC.. 0602	239,10	**087**	281,50	**105**		
66,9 - 87,1		30	CC.. 09T3					261,00	**087**
86,9 - 116,1	104,9 - 134,1	30	CC.. 09T3	239,10	**116**	281,50	**134**		
	124,9 - 154,1	30	CC.. 09T3			329,30	**154**		



TORX®-vijak



D-ključ

Nadomestni deli **Obračalna ploščica**		62 950 ... EUR W7			80 950 ... EUR Y7	
CC.. 0602	M2,5x6	4,16	**022**	T07	10,05	**109**
CC.. 09T3	M4x9	5,04	**023**	T15	11,96	**113**

→ **Stran 63**
Tukaj lahko poiščete ustrezne obračalne rezalne ploščice.

Podroben uporabniški priročnik je na voljo za prenos v spletni trgovini poleg izdelka.

SpinTools – Držalo za izstruževanje High Speed HM

▲ Podaljšek držala za enorezilne izstruževalne glave za fino obdelavo št. artikla 62 303 ..., 62 308 ...
▲ z notranjim dovodom hladilnega sredstva

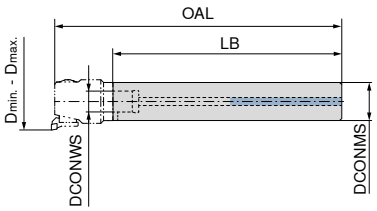



$D_{najm.}$ – $D_{najv.}$ mm	DCONWS mm	DCONMS mm	OAL mm	LB mm	WT kg	62 354 ... EUR W4	
23,9 - 31,1	11	20	250	210	0,81	1.650,00	**020**
30,9 - 40,1	14	25	306	261	1,54	2.256,00	**025**
39,9 - 51,1	18	32	380	315	3,03	3.530,00	**032**

SpinTools – Obračalni adapter za obdelavo z zadnje strani

▲ Za držalo za obračalne ploščice, št. naročila 62 318 ..., 62 320 ...

Obseg dobave:

Adapter, vklj. s pritrdilnim vijakom

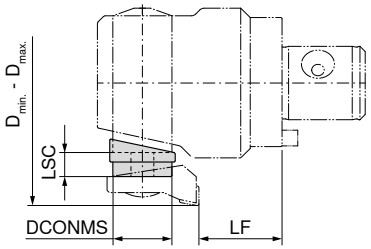



LSC mm	DCONMS mm	LF mm	$D_{najm.}$ – $D_{najv.}$ mm	62 321 ... EUR W4	
6,5	11	13,0	37 - 44	257,00	**044**
8,0	11	13,0	40 - 47	257,00	**051**
6,5	13	12,6	44 - 53	257,00	**053**
10,0	13	12,6	51 - 60	257,00	**060**
6,5	17	31,3	53 - 64	257,00	**064**
10,0	17	31,3	60 - 71	257,00	**071**
6,5	22	31,2	68 - 80	266,50	**080**
12,0	22	31,2	75 - 91	266,50	**091**
10,0	30	29,0	87 - 107	275,90	**107**

Pri uporabi upoštevajte smer vrtenja vretena v levo.

Podroben uporabniški priročnik je na voljo za prenos v spletni trgovini poleg izdelka.



Vijak z ležasto glavo

Nadomestni deli za kataloško št.		62 950 ... EUR W7	
62 321 044	M4x12	8,66	**278**
62 321 051	M4x13	8,86	**279**
62 321 053	M5x14	8,66	**280**
62 321 060	M5x16	8,86	**281**
62 321 064	M6x15	8,66	**282**
62 321 071	M6x20	8,86	**283**
62 321 080	M8x20	8,66	**284**
62 321 091	M8x25	8,86	**285**
62 321 107	M10x30	10,05	**286**

Najmanjši premer (Ø D1) pri pomiku za obdelavo z zadnje strani

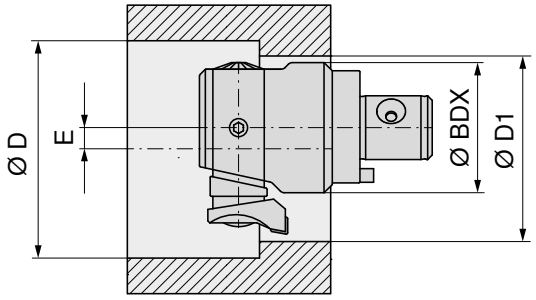

Najmanjši premer (Ø D1) vstopne izvrtine

$$Ø\,D1 = \frac{Ø\,BDX + Ø\,D}{2} + 1^*$$

Najmanjši zamik (E) za pomik

$$E = \frac{Ø\,D - Ø\,D1}{2} + 0{,}5^*$$

*Varnostna razdalja

Primer

Enorezilna izstružilna glava za fino obdelavo 62 303 031 (Ø BDX = 22,5 mm)	
Obračalni adapter 62 321 044 (Ø D_{min} – Ø D_{max} = 37 – 44 mm)	**izbrano** **Ø D = 37 mm**
Držalo obračalne ploščice 62 318 031	

$$Ø\,D1 = \frac{Ø\,22{,}5\ mm + Ø\,37\ mm}{2} + 1\ mm = 30{,}75\ mm$$

$$E = \frac{Ø\,37\ mm - Ø\,30{,}75\ mm}{2} + 0{,}5\ mm = 3{,}625\ mm$$

SpinTools – Enorezilna izstruževalna glava za fino obdelavo

▲ Z notranjim dovodom hladilnega sredstva
▲ Izjemno stabilna povezava med držalom obračalnih ploščic in izstruževalno glavo

Obseg dobave:

Izstruževalna glava brez držala obračalne ploščice, pritisne ploščice in opore

STM

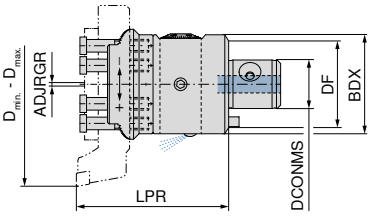



$D_{najm.}$ – $D_{najv.}$ mm	Vpenjalo	DCONMS mm	BDX mm	DF mm	LPR mm	ADJRGR mm	WT kg	62 305 ... EUR W4	
86 - 402	STM 36	36	72	63	120	± 1,25	2,94	2.425,00	**302**



Cilindrični vijak



Sojemalni vijak



Sojemalnik



Vpenjalni vijak ST

Nadomestni deli za kataloško št.		62 950 ... EUR W7			62 950 ... EUR W7			62 950 ... EUR W7			62 950 ... EUR W7	
62 305 302	M8x45	4,69	**292**	M6x12	1,55	**167**	16x26,5x8	51,09	**040**	M8x60	8,86	**011**

→ **Stran 50–56**
Tukaj boste našli ustrezna osnovna držala.

Podroben uporabniški priročnik je na voljo za prenos v spletni trgovini poleg izdelka.

→ **Stran 9**
Tukaj boste našli podroben pregled sistemov.

SpinTools – Komplet za izstruževanje

▲ Primerno za Ø 86–402 mm
▲ Obseg dobave: Ø 86–302 mm
▲ Z notranjim dovodom hladilnega sredstva

Obseg dobave:

- **▲ 1 kovček**
- **▲ 1 enorezilna izstruževalna glava za fino obdelavo**
  - 62 305 302
- **▲ 3 držala obračalne ploščice**
  - 62 438 138 Ø 86–138 mm
  - 62 438 220 Ø 136–220 mm
  - 62 438 302 Ø 188–302 mm
- **▲ 2 pritisni ploščici in 2 opori**
  - 62 950 149
  - 62 950 150
  - 62 950 152
  - 62 950 153
- **▲ 1 šestrobi ključ – SW5**
- **▲ 1 ključ Torx – T15**



Modularni sistem STM

$D_{najm.}$ – $D_{najv.}$ mm	Vpenjalo	62 439 ... EUR W4	
86 - 302	STM 36	3.326,00	**999**

SpinTools – Držalo obračalne ploščice

▲ Za enorezilne izstruževalne glave za fino obdelavo
▲ Nastavni kot 90°

Obseg dobave:
Vklj. s pritisno ploščico in oporo

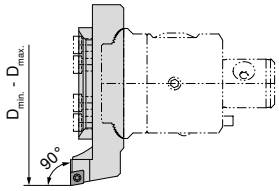



5

$D_{najm.}$ – $D_{najv.}$ mm	Obračalna ploščica	62 438 ... EUR W4	
86 - 138	CC.. 09T3	526,00	**138**
136 - 220	CC.. 09T3	627,10	**220**
188 - 302	CC.. 09T3	786,90	**302**
242 - 402	CC.. 09T3	884,10	**402**


TORX®-vijak

D-ključ


Pritisna ploščica


Opora

Nadomestni deli za kataloško št.		62 950 ... EUR W7			80 950 ... EUR Y7		62 950 ... EUR W7		62 950 ... EUR W7	
62 438 138	M4x9	5,04	**023**	T15	11,96	**113**	91,96	**152**	68,19	**149**
62 438 220	M4x9	5,04	**023**	T15	11,96	**113**	103,90	**153**	76,92	**150**
62 438 302	M4x9	5,04	**023**	T15	11,96	**113**	103,90	**153**	76,92	**150**
62 438 402	M4x9	5,04	**023**	T15	11,96	**113**	103,90	**153**	76,92	**150**

→ **Stran 63**
Tukaj lahko poiščete ustrezne obračalne rezalne ploščice.

TwinKom – Osnovno telo

Obseg dobave:

Vpenjalno ploščo, vključno z nastavitvenimi in pritrdilnimi vijaki,
vpenjalno držalo (in vložek obračalne ploščice) in obračalne ploščice naročite posebej

ABS

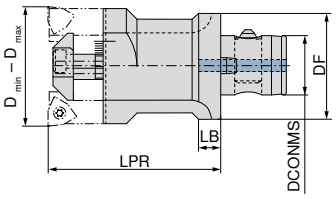



$D_{najm.} - D_{najv.}$ mm	Št. sistema KOMET	DCONMS mm	DF mm	Vpenjalo	LPR mm	LB mm	WT kg	Dolgo 62 870 ... EUR W4/6A		Kratko 62 870 ... EUR W4/6A	
24 - 32	G01 70552	13	25	ABS 25	45	6,0	0,11			472,90	**03290**
24 - 32	G01 71072	16	32	ABS 32	70	7,0	0,21	489,50	**13289**		
30 - 41	G01 70562	13	25	ABS 25	50		0,12			472,90	**04190**
30 - 41	G01 71132	16	32	ABS 32	85	7,5	0,30	489,50	**14189**		
39 - 53	G01 71022	16	32	ABS 32	60		0,29			618,60	**05389**
39 - 53	G01 71622	20	40	ABS 40	120	8,0	0,68	632,90	**15388**		
51 - 71	G01 71522	20	40	ABS 40	60		0,44			632,90	**07188**
51 - 71	G01 72122	28	50	ABS 50	135	10,0	1,24	659,30	**17197**		
64 - 91	G01 72022	28	50	ABS 50	70		0,82			684,60	**09197**
64 - 91	G01 72622	34	63	ABS 63	155	13,0	2,25	760,70	**19196**		
83 - 124	G01 72522	34	63	ABS 63	70		1,35			685,80	**12496**
83 - 124	G01 73122	46	80	ABS 80	155	16,5	3,80	779,40	**12592**		
109 - 167	G01 73032	46	80	ABS 80	90		3,10			992,20	**16792**[1)]
109 - 167	G01 73042	46	80	ABS 80	175		6,20	1.107,00	**16892**[1)]		
139 - 215	G01 73562	56	100	ABS 100	125		6,47			1.044,00	**21591**[1)]
139 - 215	G01 73572	56	100	ABS 100	240		13,25	1.226,00	**21691**[1)]		

1) Razpon premera dosegljiv samo z osnovnim vpenjalnim držalom TwinKom (radialno + aksialno nastavljivo) in uporabo ustrezne obračalne ploščice!


Nastavitveni vijak


Vpenjalna plošča TwinKom


Pritrdilni vijak

Nadomestni deli $D_{najm.} - D_{najv.}$		10 950 ... EUR W7/6B		62 950 ... EUR W7/6B			10 950 ... EUR W7/6B	
24 - 32	M2,5X5.SW1,3	0,85	**16500**	76,99	**46900**	M2x4,5 - T06	3,28	**15800**
30 - 41	M2,5X5.SW1,3	0,85	**16500**	86,77	**47000**	M2,5x5,3 - T08	3,05	**15900**
39 - 53	M4x8 - SW2	1,11	**11100**	85,67	**47100**	M2,5x7 - T08	3,05	**16000**
51 - 71	M4x10 - SW2	1,11	**11200**	90,01	**47200**	M3,5x9,4 - T10	3,05	**16300**
64 - 91	M6X12 SW3	1,13	**16100**	103,00	**47300**	M4,5x11,5 - T15	2,99	**13500**
83 - 124	M6X20 SW3	1,13	**16200**	105,20	**47400**	M5x12 - SW2,5	1,11	**11000**
109 - 167	M8X20.SW4	2,07	**16600**	132,30	**47500**			
139 - 215	M10X20 DIN 913	3,47	**17500**	149,70	**47700**	M6x20 Sw5	1,08	**17600**


Cilindrični vijak TwinKom


Cilindrični vijak


Nastavitveni zatič

Nadomestni deli $D_{najm.} - D_{najv.}$		62 950 ... EUR W7/6B			62 950 ... EUR W7/6B		62 950 ... EUR W7/6B	
24 - 32	M3X16	0,81	**46000**				10,31	**46200**
30 - 41	M4X20	1,13	**45500**				10,31	**46300**
39 - 53	M5X25	1,13	**45600**				10,31	**46400**
51 - 71	M6X30	1,13	**45700**				10,31	**46500**
64 - 91	M8X35	1,13	**45800**				10,31	**46600**
83 - 124	M8X45	1,23	**45900**				10,31	**46700**
109 - 167	M10X50	2,07	**46100**	M5x16	1,13	**00000**	10,31	**46800**
139 - 215	M12x60	2,07	**47600**				11,60	**47800**

Podroben uporabniški priročnik je na voljo za prenos v spletni trgovini poleg izdelka.

→ **Stran 10**
Tukaj boste našli podroben pregled sistemov.

TwinKom – Držalo obračalne ploščice 90°

▲ radialno nastavljivo
▲ Cena za kos

Obseg dobave:
vključno z vpenjalnim vijakom,
obračalne ploščice naročite posebej

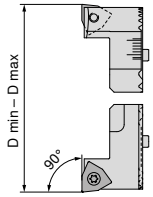



$D_{najm.} – D_{najv.}$ mm	Št. sistema KOMET	Obračalna ploščica	62 871 ... EUR W4/6A	
24 - 32	G03 70330	WO.X 0403..	191,80	**03200**
30 - 41	G03 70141	WO.X 05T3..	191,80	**04100**
39 - 53	G03 70230	WO.X 05T3..	186,40	**05300**
51 - 71	G03 70240	WO.X 06T3..	195,80	**07100**
64 - 91	G03 70250	WO.X 0804..	207,80	**09100**
83 - 124	G03 70260	WO.X 1005..	225,20	**12400**

TwinKom – Držalo obračalne ploščice 80°

▲ radialno nastavljivo
▲ Cena za kos

Obseg dobave:
vključno z vpenjalnim vijakom,
obračalne ploščice naročite posebej

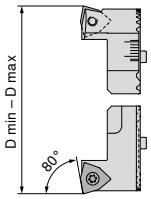

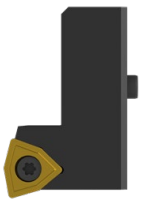

$D_{najm.} – D_{najv.}$ mm	Št. sistema KOMET	Obračalna ploščica	62 875 ... EUR W4/6A	
24 - 32	G03 80310	WO.X 0403..	191,80	**03200**
30 - 41	G03 80021	WO.X 05T3..	191,80	**04100**
39 - 53	G03 80090	WO.X 05T3..	186,40	**05300**
51 - 71	G03 80100	WO.X 06T3..	195,80	**07100**
64 - 91	G03 80110	WO.X 0804..	207,80	**09100**
83 - 124	G03 80120	WO.X 1005..	225,20	**12400**


Vpenjalni vijak

Nadomestni deli $D_{najm.} – D_{najv.}$		10 950 ... EUR W7/6B	
24 - 32	M2,2x5,5 - 06IP	2,99	**10700**
30 - 41	M2,5x7,2 - 08IP	2,99	**10500**
39 - 53	M2,5x7,2 - 08IP	2,99	**10500**
51 - 71	M3,5x7,3 - 10IP	2,99	**10600**
64 - 91	M4,5x9 - 15IP	2,66	**12700**
83 - 124	M4,5x9 - 15IP	2,66	**12700**

→ **Stran 60+61**
Tukaj lahko poiščete ustrezne obračalne rezalne ploščice.

Primerna vpenjala ABS najdete v → **Vpenjalna orodja, poglavje 16, Vpenjala za orodja in pribor.**

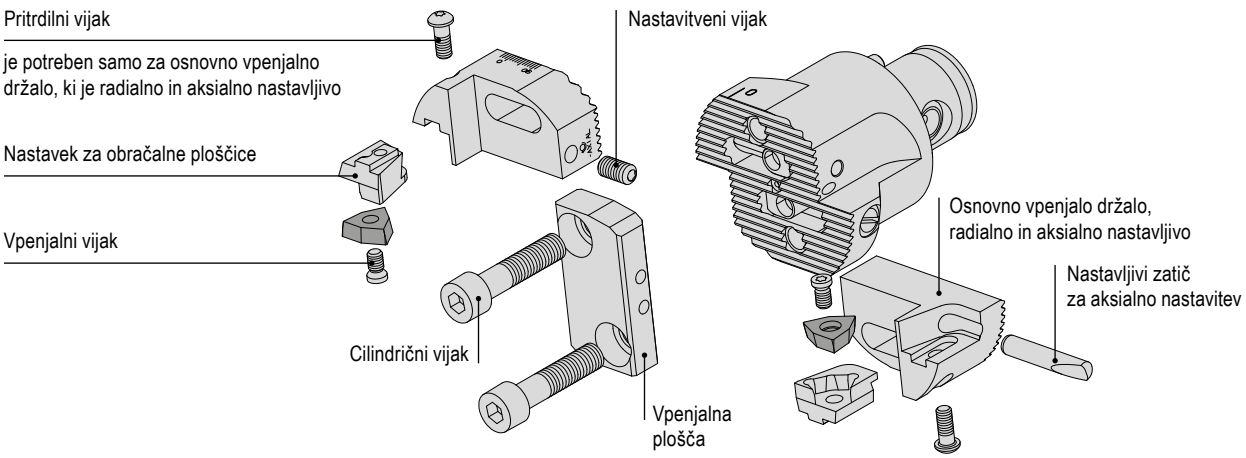

TwinKom – Osnovno vpenjalno držalo, radialno in aksialno nastavljivo

▲ Cena za kos

Obseg dobave:

Vložek obračalne ploščice in obračalne ploščice naročite posebej

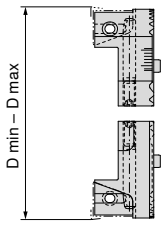

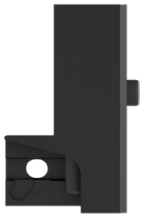

$D_{najm.} – D_{najv.}$ mm	Št. sistema KOMET	62 872 ... EUR W4/6A	
24 - 32	G03 70011	207,80	**03200**
30 - 41	G03 70021	207,80	**04100**
39 - 53	G03 70031	219,90	**05300**
51 - 71	G03 70041	226,70	**07100**
64 - 91	G03 70061	270,90	**09100**
83 - 124	G03 70071	332,50	**12400**
109 - 167	G03 70081	351,40	**16700**
139 - 215	G03 70091	496,10	**21500**

TwinKom –
Vložek obračalne ploščice, 90°

▲ aksialno nastavljivo
▲ Cena za kos

Obseg dobave:

vključno z vpenjalnim vijakom,
obračalne ploščice naročite posebej

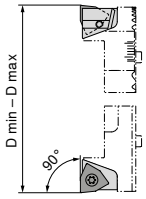



$D_{najm.} – D_{najv.}$ mm	Št. sistema KOMET	Obračalna ploščica	62 873 ... EUR 2B/6#	
24 - 32	D54 60510	WO.X 0302..	132,20	**03200**
30 - 41	D54 60520	WO.X 0403..	150,20	**04100**
39 - 53	D54 60030	WO.X 05T3..	160,90	**05300**
51 - 71	D54 60040	WO.X 06T3..	174,40	**07100**
64 - 91	D54 60050	WO.X 0804..	179,80	**09100**
83 - 167	D54 60060	WO.X 1005..	198,40	**12400**
139 - 215	D54 60070	WO.X 1206..	223,90	**21500**

TwinKom –
Vložek obračalne ploščice, 80°

▲ aksialno nastavljiv
▲ Cena za kos

Obseg dobave:

vključno z vpenjalnim vijakom,
obračalne ploščice naročite posebej

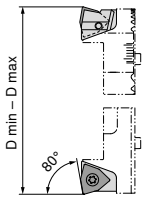



$D_{najm.} – D_{najv.}$ mm	Št. sistema KOMET	Obračalna ploščica	62 874 ... EUR 2B/6#	
24 - 32	D54 60610	WO.X 0302..	132,20	**03200**
30 - 41	D54 60620	WO.X 0403..	150,20	**04100**
39 - 53	D54 60130	WO.X 05T3..	160,90	**05300**
51 - 71	D54 60140	WO.X 06T3..	174,40	**07100**
64 - 91	D54 60150	WO.X 0804..	179,80	**09100**
83 - 167	D54 60160	WO.X 1005..	198,40	**16700**
139 - 215	D54 60170	WO.X 1206..	223,90	**21500**



Vpenjalni vijak

Nadomestni deli $D_{najm.} – D_{najv.}$		10 950 ... EUR W7/6B	
24 - 32	M2,0x4,3 - 06IP	2,99	**10000**
30 - 41	M2,2x5,5 - 06IP	2,99	**10700**
39 - 53	M2,5x6,3 - 08IP	2,99	**10800**
51 - 71	M3,5x6,6 - 10IP	3,05	**16400**
64 - 91	M4,5x9 - 15IP	2,66	**12700**
83 - 167	M4,5x9 - 15IP	2,66	**12700**
139 - 215	M5,5x11 - 20IP	2,71	**17400**

SpinTools – Dvorezilna izstruževalna glava za grobo obdelavo

▲ z notranjim dovodom hladilnega sredstva

Obseg dobave:

Izstruževalna glava, vklj. s sojemalnikom, pritrdilnimi vijaki, vzmetnimi obročki, sojemalnim vijakom in omejevalnim zatičem

STM

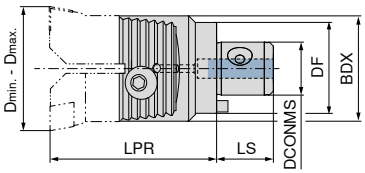



$D_{najm.}$ – $D_{najv.}$ mm	Vpenjalo	DCONMS mm	BDX mm	DF mm	LPR mm	LS mm	WT kg	62 295 ... EUR W4	
23,5 - 30,5	STM 11	11	20	20	40	13	0,05	347,10	**030**
29,5 - 40,1	STM 14	14	25	25	45	16	0,09	373,00	**040**
39,5 - 50,5	STM 18	18	32	32	65	20	0,25	403,10	**050**
49,5 - 66,5	STM 22	22	42	40	72	24	0,38	455,00	**066**
65,5 - 87,5	STM 28	28	55	50	82	30	0,59	532,90	**087**


Vijak z lečasto glavo


Vzmetni obroček


Omejevalni zatič

Nadomestni deli za katalosko št.		62 950 ... EUR W7			62 950 ... EUR W7		62 950 ... EUR W7	
62 295 030	M4x8	2,95	**298**	Ø 4,3/7,3	0,89	**311**	8,66	**231**
62 295 040	M5x12	2,95	**293**	Ø 5,3/9,3	0,89	**312**	8,66	**231**
62 295 050	M6x16	2,95	**294**	Ø 6.4/10,2	0,89	**313**	8,66	**231**
62 295 066	M8x20	2,95	**295**	Ø 8,4/14,0	0,89	**314**	9,19	**234**
62 295 087	M10x25	3,30	**296**	Ø 10,5/17,0	0,89	**315**	9,19	**234**


Sojemalni vijak


Sojemalnik

Nadomestni deli za katalosko št.		62 950 ... EUR W7			62 950 ... EUR W7	
62 295 030	M2x2,5	0,89	**162**	5x8,5x3	27,07	**035**
62 295 040	M2,5x6	0,89	**163**	6x10,3x4	28,14	**036**
62 295 050	M3x8	1,22	**164**	8x15x5	30,19	**037**
62 295 066	M4x10	1,22	**165**	10x18,1x6	34,30	**038**
62 295 087	M5x10	1,55	**166**	12x20x6	40,31	**039**

→ **Stran 50–56**
Tukaj boste našli ustrezna osnovna držala.

Podroben uporabniški priročnik je na voljo za prenos v spletni trgovini poleg izdelka.

→ **Stran 10**
Tukaj boste našli podroben pregled sistemov.

SpinTools – Par držal obračalne ploščice, standardna izvedba, 90°

Obseg dobave:
Nastavitveni vijaki, omejevalni zatič, vpenjalni vijaki WSP

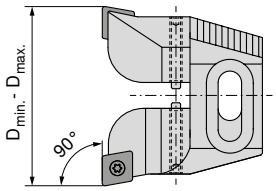



			62 296 ...	
$D_{najm.} – D_{najv.}$ mm	Obračalna ploščica		EUR W4	
23,5 - 30,5	CC.. 0602		403,10	**030**
29,5 - 40,1	CC.. 0602		416,70	**040**
39,5 - 50,5	CC.. 09T3		446,70	**050**
49,5 - 66,5	CC.. 09T3		511,00	**066**
65,5 - 87,5	CN.. 1204		664,00	**088**
65,5 - 87,5	CC.. 1204		638,10	**087**

SpinTools – Par držal obračalne ploščice, standardna izvedba, 70°

Obseg dobave:
Nastavitveni vijaki, omejevalni zatič, vpenjalni vijaki WSP

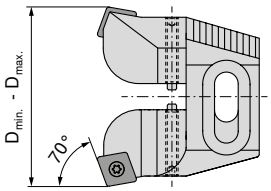



			62 299 ...	
$D_{najm.} – D_{najv.}$ mm	Obračalna ploščica		EUR W4	
23,5 - 30,5	CC.. 0602		403,10	**030**
29,5 - 40,1	CC.. 0602		416,70	**040**
39,5 - 50,5	CC.. 09T3		446,70	**050**
49,5 - 66,5	CC.. 09T3		511,00	**066**
65,5 - 87,5	CN.. 1204		664,00	**088**
65,5 - 87,5	CC.. 1204		638,10	**087**

Nadomestni deli


TORX®-vijak

D-ključ

Nastavitveni vijak

$D_{najm.} – D_{najv.}$	Obračalna ploščica		62 950 ... EUR W7			80 950 ... EUR Y7			62 950 ... EUR W7	
23,5 - 30,5	CC.. 0602	M2,5x6	4,16	**022**	T07	10,05	**109**	M4x0,5x7	6,59	**238**
29,5 - 40,1	CC.. 0602	M2,5x6	4,16	**022**	T07	10,05	**109**	M4x0,5x9,5	6,74	**239**
39,5 - 50,5	CC.. 09T3	M4x9	5,04	**023**	T15	11,96	**113**	M4x0,5x13	7,13	**240**
49,5 - 66,5	CC.. 09T3	M4x9	5,04	**023**	T15	11,96	**113**	M6x14	1,55	**241**
65,5 - 87,5	CC.. 1204	M5x10	5,58	**232**	T20	12,83	**114**	M6x20	1,55	**242**

Nadomestni deli


Cevni zatič


Vijak kolenske ročice


Kolenska ročica


HM-podloga-C

Nastavitveni vijak

$D_{najm.} – D_{najv.}$	Obračalna ploščica	62 950 ... EUR W7			62 950 ... EUR W7			62 950 ... EUR W7			62 950 ... EUR W7			62 950 ... EUR W7	
65,5 - 87,5	CN.. 1204	2,08	**096**		7,46	**136**		20,91	**125**		18,72	**117**	M6x20	1,55	**242**

→ **Stran 63**
Tukaj lahko poiščete ustrezne obračalne rezalne ploščice.

Podroben uporabniški priročnik je na voljo za prenos v spletni trgovini poleg izdelka.

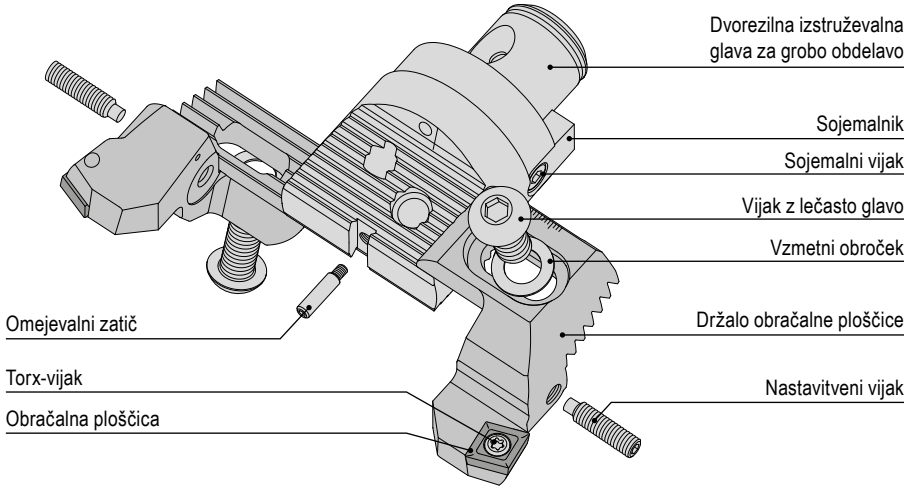

SpinTools – Par držal obračalne ploščice
Synchro, 90°

Obseg dobave:
Vpenjalni vijaki WSP, sinhrono vreteno

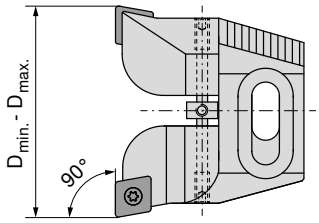



$D_{najm.}$ – $D_{najv.}$ mm	Obračalna ploščica	62 297 ... EUR W4	
23,5 - 30,5	CC.. 0602	459,10	**030**
29,5 - 40,1	CC.. 0602	481,00	**040**
39,5 - 50,5	CC.. 09T3	513,70	**050**
49,5 - 66,5	CC.. 09T3	583,40	**066**
65,5 - 87,5	CC.. 1204	761,00	**087**


TORX®-vijak


Sinhrono vreteno


D-ključ

Nadomestni deli za kataloško št.		62 950 ... EUR W7			62 950 ... EUR W7			80 950 ... EUR Y7	
62 297 030	M2,5x6	4,16	**022**	M4x0,5x18	50,56	**207**	T07	10,05	**109**
62 297 040	M2,5x6	4,16	**022**	M4x0,5x23	51,38	**208**	T07	10,05	**109**
62 297 050	M4x9	5,04	**023**	M4x0,5x30	51,78	**209**	T15	11,96	**113**
62 297 066	M4x9	5,04	**023**	M6x40	53,29	**210**	T15	11,96	**113**
62 297 087	M5x10	5,58	**232**	M6x52	54,94	**211**	T20	12,83	**114**

→ **Stran 63**
Tukaj lahko poiščete ustrezne obračalne rezalne ploščice.

Podroben uporabniški priročnik je na voljo za prenos v spletni trgovini poleg izdelka.

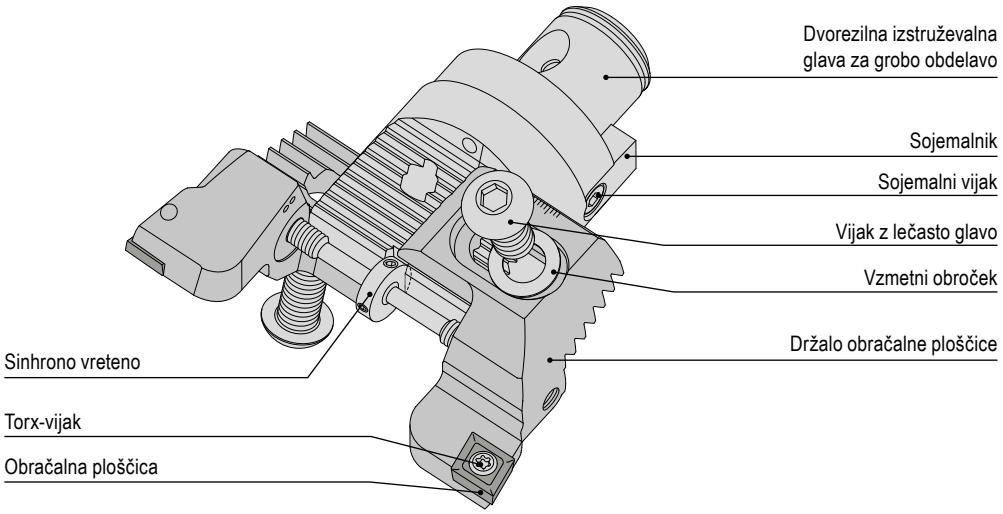

SpinTools – Osnovno držalo ISO 7388-1 (DIN 69871)

STM

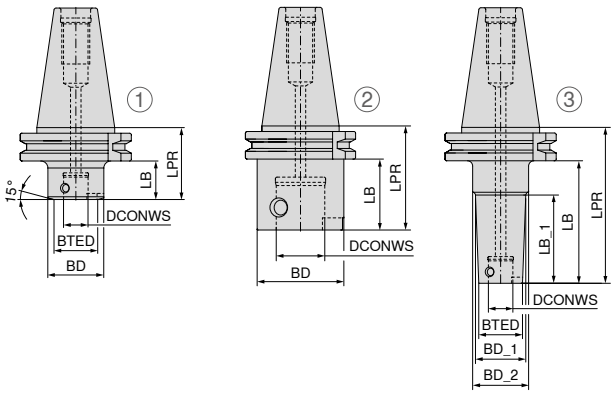





SK

62 107 ...

	Vpenjalo	Slika	SZID	DCONWS mm	BTED mm	BD mm	BD_1 mm	BD_2 mm	LPR mm	LB mm	LB_1 mm	WT kg	EUR W4	
Kratko	SK 40	1	STM 11	11	20	32			40	20,9		0,91	359,40	**111** [1]
	SK 40	1	STM 14	14	25	32			40	20,9		0,93	359,40	**114** [1]
	SK 40	2	STM 18	18		32			40	20,9		0,89	359,40	**118**
	SK 40	2	STM 22	22		40			50	30,9		1,02	359,40	**122**
	SK 40	2	STM 28	28		50			50	30,9		1,11	359,40	**128**
	SK 40	2	STM 36	36		63			60	40,9		1,27	332,00	**136**
	SK 50	2	STM 28	28		50			50	30,9		2,92	425,00	**428**
	SK 50	2	STM 36	36		63			63	43,9		3,27	425,00	**436**
Dolgo	SK 40	3	STM 11	11	20		23	32	80	60,9	40,9	1,04	403,10	**211** [1]
	SK 40	3	STM 14	14	25		28	32	80	60,9	40,9	1,07	403,10	**214** [1]
	SK 40	2	STM 18	18		32			80	60,9		1,13	403,10	**218**
	SK 40	2	STM 22	22		40			100	80,9		1,47	403,10	**222**
	SK 40	2	STM 28	28		50			100	80,9		1,84	403,10	**228**
	SK 40	2	STM 36	36		63			120	100,9		2,68	403,10	**236**
	SK 50	2	STM 36	36		63			120	100,9		4,60	481,00	**536**

1) Pozor! BD/BD_1 je večji kot BTED, zato je globina izstruževanja morda omejena!



Tesnilni obroček



Vpenjalni vijak ST

Nadomestni deli DCONWS		**62 950 ...** EUR W7			**62 950 ...** EUR W7	
11	9x1,5	2,08	**254**	M4x0,5x6	9,53	**026**
14	12x1,5	2,08	**255**	M5x0,5x7,5	9,72	**027**
18	16x1,5	2,08	**256**	M6x0,75x9,5	10,40	**028**
22	19x2	2,08	**257**	M8x0,75x12	11,63	**029**
28	25x2	2,08	**258**	M10x1x14,2	13,34	**030**
36	33x2	2,08	**259**	M12x1x18	17,08	**031**

Ustrezne pritezne čepe najdete v → **Katalog vpenjalne tehnike, 16. poglavje, Vpenjala za orodja in pribor.**

Osnovna držala ABS najdete v → **Katalog vpenjalne tehnike, 16. poglavje, Vpenjala za orodja in pribor.**

SpinTools – Osnovno držalo ISO 7388-2 (JIS B 6339 / MAS-BT)

▲ Oblika B je na voljo po naročilu

STM

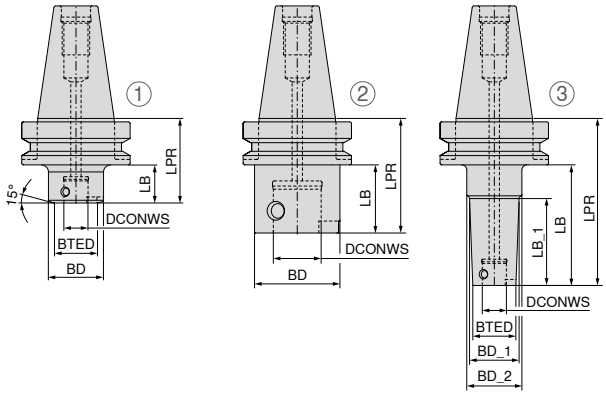





MAS-BT

5

	Vpenjalo	Slika	SZID	DCONWS mm	BTED mm	BD mm	BD_1 mm	BD_2 mm	LPR mm	LB mm	LB_1 mm	WT kg	**62 112 ...** EUR W4	
Kratko	BT 30	2	STM 28	28		50			55			0,64	367,60	**328**
	BT 40	1	STM 11	11	20	32			50	23		1,09	359,40	**111** 1)
	BT 40	1	STM 14	14	25	32			50	23		1,08	359,40	**114** 1)
	BT 40	2	STM 18	18		32			50	23		1,06	359,40	**118**
	BT 40	2	STM 22	22		40			50	23		1,10	359,40	**122**
	BT 40	2	STM 28	28		50			50	23		1,14	359,40	**128**
	BT 40	2	STM 36	36		63			60	33		1,38	332,00	**136**
	BT 50	2	STM 28	28		50			63	25		3,75	425,00	**428**
	BT 50	2	STM 36	36		63			63	25		3,78	425,00	**436**
Dolgo	BT 40	3	STM 11	11	20		23	32	90	63	43	1,20	403,10	**211** 1)
	BT 40	3	STM 14	14	25		28	32	90	63	43	1,24	403,10	**214** 1)
	BT 40	2	STM 18	18		32			90	63		1,30	403,10	**218**
	BT 40	2	STM 22	22		40			100	73		1,57	403,10	**222**
	BT 40	2	STM 28	28		50			100	73		1,87	403,10	**228**
	BT 40	2	STM 36	36		63			120	93		2,78	403,10	**236**
	BT 50	2	STM 36	36		63			120	82		5,18	481,00	**536**

1) Pozor! BD/BD_1 je večji kot BTED, zato je globina izstruževanja morda omejena!



Tesnilni obroček



Vpenjalni vijak ST

Nadomestni deli DCONWS		**62 950 ...** EUR W7			**62 950 ...** EUR W7	
11	9x1,5	2,08	**254**	M4x0,5x6	9,53	**026**
14	12x1,5	2,08	**255**	M5x0,5x7,5	9,72	**027**
18	16x1,5	2,08	**256**	M6x0,75x9,5	10,40	**028**
22	19x2	2,08	**257**	M8x0,75x12	11,63	**029**
28	25x2	2,08	**258**	M10x1x14,2	13,34	**030**
36	33x2	2,08	**259**	M12x1x18	17,08	**031**

Ustrezne pritezne čepe najdete v → **Katalog vpenjalne tehnike, 16. poglavje, Vpenjala za orodja in pribor.**

Osnovna držala ABS najdete v → **Katalog vpenjalne tehnike, 16. poglavje, Vpenjala za orodja in pribor.**

SpinTools – Osnovno držalo HSK-A ISO 12164-1 (DIN 69893-1)

STM

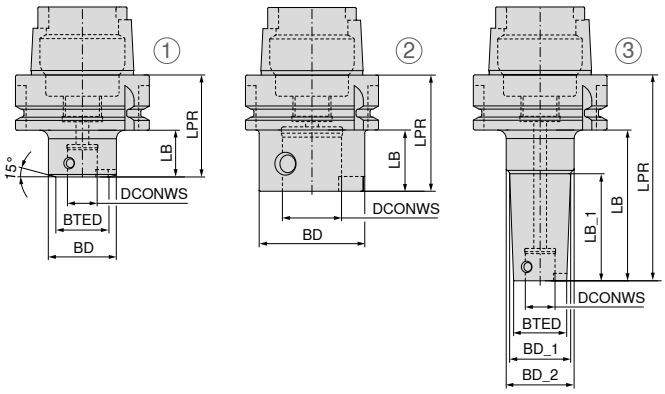





HSK-A

62 122 ...

	Vpenjalo	Slika	SZID	DCONWS mm	BTED mm	BD mm	BD_1 mm	BD_2 mm	LPR mm	LB mm	LB_1 mm	WT kg	EUR W4	
Kratko	HSK-A 63	1	STM 11	11	20	32			50	24		0,77	425,00	**111** [1]
	HSK-A 63	1	STM 14	14	25	32			50	24		0,76	425,00	**114** [1]
	HSK-A 63	2	STM 18	18		32			50	24		0,74	425,00	**118**
	HSK-A 63	2	STM 22	22		40			50	24		0,79	425,00	**122**
	HSK-A 63	2	STM 28	28		50			55	24		0,91	425,00	**128**
	HSK-A 63	2	STM 36	36		63			65	34		1,10	385,40	**136**
	HSK-A 100	2	STM 28	28		50			63	34		2,32	493,30	**428**
	HSK-A 100	2	STM 36	36		63			70	34		2,61	493,30	**436**
Dolgo	HSK-A 63	3	STM 11	11	20		23	32	90	64	44	0,87	465,90	**211** [1]
	HSK-A 63	3	STM 14	14	25		28	32	90	64	44	0,93	465,90	**214** [1]
	HSK-A 63	2	STM 18	18		32			90	64		0,98	465,90	**218**
	HSK-A 63	2	STM 22	22		40			100	74		1,26	465,90	**222**
	HSK-A 63	2	STM 28	28		50			100	74		1,58	465,90	**228**
	HSK-A 63	2	STM 36	36		63			120	94		2,41	493,30	**236**

1) Pozor! BD/BD_1 je večji kot BTED, zato je globina izstruževanja morda omejena!



Tesnilni obroček



Vpenjalni vijak ST

Nadomestni deli **DCONWS**		**62 950 ...** EUR W7			**62 950 ...** EUR W7	
11	9x1,5	2,08	**254**	M4x0,5x6	9,53	**026**
14	12x1,5	2,08	**255**	M5x0,5x7,5	9,72	**027**
18	16x1,5	2,08	**256**	M6x0,75x9,5	10,40	**028**
22	19x2	2,08	**257**	M8x0,75x12	11,63	**029**
28	25x2	2,08	**258**	M10x1x14,2	13,34	**030**
36	33x2	2,08	**259**	M12x1x18	17,08	**031**

Osnovna držala ABS najdete v → **Katalog vpenjalne tehnike, 16. poglavje, Vpenjala za orodja in pribor.**

SpinTools – Reducirni trn

▲ z notranjim dovodom hladilnega sredstva

STM

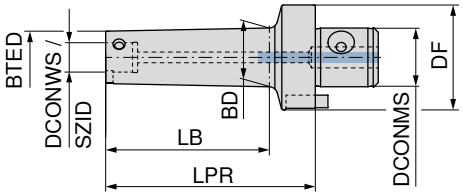



5

Vpenjalo	LPR mm	SZID	DCONMS mm	DCONWS mm	DF mm	BTED mm	BD mm	LB mm	WT kg	62 357 ... EUR W4	
STM 14	30	STM 11	14	11	25	20	23	15	0,04	198,20	**111**
STM 18	30	STM 11	18	11	32	20	23	17	0,14	198,20	**211**
STM 18	30	STM 14	18	14	32	25	28	17	0,16	198,20	**214**
STM 22	30	STM 11	22	11	40	20	23	15	0,21	203,50	**311**
STM 22	30	STM 14	22	14	40	25	28	15	0,22	203,50	**314**
STM 22	30	STM 18	22	18	40	32	37	15	0,25	203,50	**318**
STM 28	40	STM 11	28	11	50	20	23	20	0,44	213,30	**411**
STM 28	40	STM 14	28	14	50	25	28	20	0,49	213,30	**414**
STM 28	40	STM 18	28	18	50	32	37	20	0,45	213,30	**418**
STM 28	40	STM 22	28	22	50	40	46	20	0,55	213,30	**422**
STM 36	40	STM 11	36	11	63	20	22	16	0,82	228,20	**511**
STM 36	70	STM 11	36	11	63	20	23	42	0,90	245,80	**811**
STM 36	95	STM 11	36	11	63	20	23	71	0,98	266,50	**611**
STM 36	115	STM 11	36	11	63	20	23	87	1,02	293,80	**911**
STM 36	135	STM 11	36	11	63	20	23	111	1,08	319,70	**711**
STM 36	40	STM 14	36	14	63	25	27	16	0,84	228,20	**514**
STM 36	80	STM 14	36	14	63	25	28	52	1,00	259,50	**814**
STM 36	120	STM 14	36	14	63	25	28	96	1,16	292,40	**614**
STM 36	145	STM 14	36	14	63	25	28	117	1,27	319,70	**914**
STM 36	170	STM 14	36	14	63	25	28	146	1,38	347,10	**714**
STM 36	40	STM 18	36	18	63	32	37	16	0,85	228,20	**518**
STM 36	100	STM 18	36	18	63	32	38	74	1,24	275,90	**818**
STM 36	150	STM 18	36	18	63	32	38	126	1,66	306,10	**918**
STM 36	207	STM 18	36	18	63	32	38	183	2,07	403,10	**618**
STM 36	40	STM 22	36	22	63	40	46	16	0,89	228,20	**522**
STM 36	120	STM 22	36	22	63	40	48	95	1,76	299,30	**822**
STM 36	183	STM 22	36	22	63	40	48	159	2,52	373,00	**622**
STM 36	263	STM 22	36	22	63	40	48	239	3,44	532,90	**722**
STM 36	40	STM 28	36	28	63	50	58	21	1,03	228,20	**528**
STM 36	140	STM 28	36	28	63	50	60	117	2,70	312,90	**828**
STM 36	233	STM 28	36	28	63	50	60	209	4,41	507,00	**628**
STM 36	333	STM 28	36	28	63	50	60	309	6,25	694,20	**728**

Reducirne trne ABS najdete v → **Katalog vpenjalne tehnike, 16. poglavje, Vpenjala za orodja in pribor.**

Nadomestni deli za reducirni trn


Tesnilni obroček


Sojemalni vijak


Sojemalnik


Vpenjalni vijak ST

Nadomestni deli za kataloško št.	62 950 ...	EUR W7		62 950 ...	EUR W7		62 950 ...	EUR W7		62 950 ...	EUR W7	
62 357 111	9x1,5	2,08	254	M2,5x6	0,89	163	6x10,3x4	28,14	036	M4x0,5x6	9,53	026
62 357 211	9x1,5	2,08	254	M3x8	1,22	164	8x15x5	30,19	037	M4x0,5x6	9,53	026
62 357 214	12x1,5	2,08	255	M3x8	1,22	164	8x15x5	30,19	037	M5x0,5x7,5	9,72	027
62 357 311	9x1,5	2,08	254	M4x10	1,22	165	10x18,1x6	34,30	038	M4x0,5x6	9,53	026
62 357 314	12x1,5	2,08	255	M4x10	1,22	165	10x18,1x6	34,30	038	M5x0,5x7,5	9,72	027
62 357 318	16x1,5	2,08	256	M4x10	1,22	165	10x18,1x6	34,30	038	M6x0,75x9,5	10,40	028
62 357 411	9x1,5	2,08	254	M5x10	1,55	166	12x20x6	40,31	039	M4x0,5x6	9,53	026
62 357 414	12x1,5	2,08	255	M5x10	1,55	166	12x20x6	40,31	039	M5x0,5x7,5	9,72	027
62 357 418	16x1,5	2,08	256	M5x10	1,55	166	12x20x6	40,31	039	M6x0,75x9,5	10,40	028
62 357 422	19x2	2,08	257	M5x10	1,55	166	12x20x6	40,31	039	M8x0,75x12	11,63	029
62 357 511	9x1,5	2,08	254	M6x12	1,55	167	16x26,5x8	51,09	040	M4x0,5x6	9,53	026
62 357 811	9x1,5	2,08	254	M6x12	1,55	167	16x26,5x8	51,09	040	M4x0,5x6	9,53	026
62 357 611	9x1,5	2,08	254	M6x12	1,55	167	16x26,5x8	51,09	040	M4x0,5x6	9,53	026
62 357 911	9x1,5	2,08	254	M6x12	1,55	167	16x26,5x8	51,09	040	M4x0,5x6	9,53	026
62 357 711	9x1,5	2,08	254	M6x12	1,55	167	16x26,5x8	51,09	040	M4x0,5x6	9,53	026
62 357 514	12x1,5	2,08	255	M6x12	1,55	167	16x26,5x8	51,09	040	M5x0,5x7,5	9,72	027
62 357 814	12x1,5	2,08	255	M6x12	1,55	167	16x26,5x8	51,09	040	M5x0,5x7,5	9,72	027
62 357 614	12x1,5	2,08	255	M6x12	1,55	167	16x26,5x8	51,09	040	M5x0,5x7,5	9,72	027
62 357 914	12x1,5	2,08	255	M6x12	1,55	167	16x26,5x8	51,09	040	M5x0,5x7,5	9,72	027
62 357 714	12x1,5	2,08	255	M6x12	1,55	167	16x26,5x8	51,09	040	M5x0,5x7,5	9,72	027
62 357 518	16x1,5	2,08	256	M6x12	1,55	167	16x26,5x8	51,09	040	M6x0,75x9,5	10,40	028
62 357 818	16x1,5	2,08	256	M6x12	1,55	167	16x26,5x8	51,09	040	M6x0,75x9,5	10,40	028
62 357 918	16x1,5	2,08	256	M6x12	1,55	167	16x26,5x8	51,09	040	M6x0,75x9,5	10,40	028
62 357 618	16x1,5	2,08	256	M6x12	1,55	167	16x26,5x8	51,09	040	M6x0,75x9,5	10,40	028
62 357 522	19x2	2,08	257	M6x12	1,55	167	16x26,5x8	51,09	040	M8x0,75x12	11,63	029
62 357 822	19x2	2,08	257	M6x12	1,55	167	16x26,5x8	51,09	040	M8x0,75x12	11,63	029
62 357 622	19x2	2,08	257	M6x12	1,55	167	16x26,5x8	51,09	040	M8x0,75x12	11,63	029
62 357 722	19x2	2,08	257	M6x12	1,55	167	16x26,5x8	51,09	040	M8x0,75x12	11,63	029
62 357 528	25x2	2,08	258	M6x12	1,55	167	16x26,5x8	51,09	040	M10x1x14,2	13,34	030
62 357 828	25x2	2,08	258	M6x12	1,55	167	16x26,5x8	51,09	040	M10x1x14,2	13,34	030
62 357 628	25x2	2,08	258	M6x12	1,55	167	16x26,5x8	51,09	040	M10x1x14,2	13,34	030
62 357 728	25x2	2,08	258	M6x12	1,55	167	16x26,5x8	51,09	040	M10x1x14,2	13,34	030

SpinTools – Podaljšek

▲ z notranjim dovodom hladilnega sredstva

STM

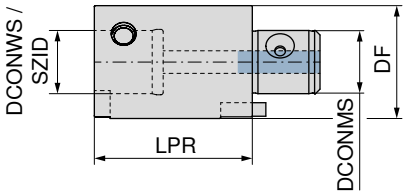



5

Vpenjalo	LPR mm	SZID	DCONWS mm	DF mm	DCONMS mm	WT kg	62 351 ... EUR W4	
STM 11	25	STM 11	11	20	11	0,06	187,30	**111**
STM 11	35	STM 11	11	20	11	0,09	187,30	**211**
STM 14	30	STM 14	14	25	14	0,11	187,30	**114**
STM 14	45	STM 14	14	25	14	0,17	187,30	**214**
STM 18	40	STM 18	18	32	18	0,23	199,50	**118**
STM 18	60	STM 18	18	32	18	0,35	199,50	**218**
STM 22	50	STM 22	22	40	22	0,45	213,30	**122**
STM 22	80	STM 22	22	40	22	0,73	213,30	**222**
STM 28	50	STM 28	28	50	28	0,71	213,30	**128**
STM 28	75	STM 28	28	50	28	1,07	228,20	**228**
STM 28	100	STM 28	28	50	28	1,44	240,50	**328**
STM 36	60	STM 36	36	63	36	1,33	228,20	**136**
STM 36	90	STM 36	36	63	36	2,02	252,70	**236**
STM 36	120	STM 36	36	63	36	2,72	281,50	**336**



Tesnilni obroček



Sojemalni vijak



Sojemalnik



Vpenjalni vijak ST

Nadomestni deli DCONWS		62 950 ... EUR W7			62 950 ... EUR W7			62 950 ... EUR W7			62 950 ... EUR W7	
11	9x1,5	2,08	**254**	M2x2,5	0,89	**162**	5x8,5x3	27,07	**035**	M4x0,5x6	9,53	**026**
14	12x1,5	2,08	**255**	M2,5x6	0,89	**163**	6x10,3x4	28,14	**036**	M5x0,5x7,5	9,72	**027**
18	16x1,5	2,08	**256**	M3x8	1,22	**164**	8x15x5	30,19	**037**	M6x0,75x9,5	10,40	**028**
22	19x2	2,08	**257**	M4x10	1,22	**165**	10x18,1x6	34,30	**038**	M8x0,75x12	11,63	**029**
28	25x2	2,08	**258**	M5x10	1,55	**166**	12x20x6	40,31	**039**	M10x1x14,2	13,34	**030**
36	33x2	2,08	**259**	M6x12	1,55	**167**	16x26,5x8	51,09	**040**	M12x1x18	17,08	**031**

Podaljške ABS najdete v → **Katalog vpenjalne tehnike, 16. poglavje, Vpenjala za orodja in pribor.**

SpinTools – Adapter STM/ABS

▲ S pomočjo tega adapterja lahko sistem za izstruževanje in sistem preciznega izstruževanja STM zanesljivo in natančno namestite v osnovna držala ABS
▲ Z notranjim dovodom hladilnega sredstva

STM

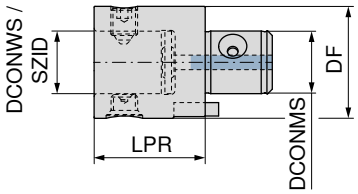



NEW

Vpenjalo	LPR mm	SZID	DCONWS mm	DF mm	DCONMS mm	62 359 ... EUR W4/6A	
STM 14	35	ABS 25	13	25	14	279,10	**02519**
STM 18	40	ABS 32	16	32	18	280,90	**03218**
STM 22	45	ABS 40	20	40	22	321,60	**04017**
STM 28	50	ABS 50	28	50	28	349,00	**05016**
STM 36	60	ABS 63	34	63	36	379,10	**06315**


Vpenjalni vijak


Sojemalnik

Nadomestni deli DCONWS	62 950 ... EUR XX		62 950 ... EUR W7	
13			28,14	**036**
16	12,08	**13989**	30,19	**037**
20			34,30	**038**
28			40,31	**039**
34			51,09	**040**

MicroKom – Adapter ABS/STM

▲ S pomočjo tega adapterja lahko sistem za izstruževanje in sistem preciznega izstruževanja ABS zanesljivo in natančno namestite v osnovna držala STM
▲ Z notranjim dovodom hladilnega sredstva

ABS

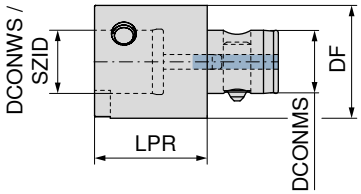



NEW

Vpenjalo	LPR mm	SZID	DCONWS mm	DF mm	DCONMS mm	62 359 ... EUR W4/6A	
ABS 25	30	STM 14	14	25	13	279,10	**02590**
ABS 32	40	STM 18	18	32	16	280,90	**03289**
ABS 40	40	STM 22	22	40	20	321,60	**04088**
ABS 50	50	STM 28	28	50	28	349,00	**05097**
ABS 63	60	STM 36	36	63	34	379,10	**06396**


Vpenjalni vijak ST

Nadomestni deli DCONWS	62 950 ... EUR W7	
14	9,72	**027**
18	10,40	**028**
22	11,63	**029**
28	13,34	**030**
36	17,08	**031**

WOHX

Oznaka	L	S	D1	IC
	mm	mm	mm	mm
WOHX 02T0..	2,6	1,20	2	4

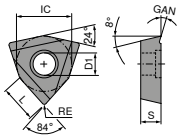

WOHX

5

			-G12 BK2710	-G12 BK8440	-G12 K10
					
			F	F	F
			WOHX	WOHX	WOHX
			62 600 ...	62 600 ...	62 600 ...
ISO	Št. sistema KOMET	RE mm	EUR 1A/3#	EUR 1A/3#	EUR 1A/3#
02T001EL	W00 04120.018440	0,1		32,80 **00102**	
02T001EL	W00 04120.012710	0,1	32,80 **10102**		
02T001FL	W00 04120.0121	0,1			26,95 **20102**
P			●	●	
M			●	●	
K			●	●	
N					●
S			●		●
H				●	
O					●

→ v_c Stran 65

Skupina materialov	Osnovna priporočila	
	Vrsta	Utor za ostružke
P	BK8440	-G12
M	BK8440	-G12
K	BK2710	-G12
N	K10	-G12
S	K10	-G12
H1.1	BK8440	-G12
O	K10	-G12

Osnovna priporočila, navedena tukaj, temeljijo na empirični vrednostih in so namenjena samo za lažjo izbiro pravilne obračalne ploščice za vaš primer uporabe.

Dodatne obračalne rezalne ploščice najdete v naši spletni trgovini na naslovu cuttingtools.ceratizit.com

TOGX

Oznaka	L mm	S mm	D1 mm	IC mm
TOGX 06T1..	6,64	1,80	2,2	4,0
TOGX 0902..	9,12	2,50	2,8	5,6
TOGX 1403..	13,62	3,00	3,8	8,2

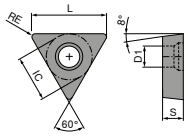

TOGX

			-18 CK32	-14 CK3230	-14 BK60	-14 BK8430	-12 BK7710	-12 K10
								
			F	F	F	F	F	F
			CERMET TOGX	CERMET TOGX	TOGX	TOGX	TOGX	TOGX
			62 607 ...	62 606 ...	62 601 ...	62 601 ...	62 601 ...	62 601 ...
ISO	Št. sistema KOMET	RE mm	EUR 1A/3#	EUR 1A/3#	EUR 1A/3#	EUR 1A/3#	EUR 1A/3#	EUR 1A/3#
06T102EN	W57 04140.0260	0,2			25,38 90206			
06T102EN	W57 04140.028430	0,2				25,28 30201		
06T102EN	W57 04140.023230	0,2		25,28 10201				
06T102EN	W57 04180.0432	0,4	25,28 20401					
06T102FN	W57 04120.027710	0,2					33,09 70201	
06T102FN	W57 04120.0223	0,2						25,38 50206
090202EN	W57 14140.028430	0,2				27,75 33801		
090204EN	W57 14140.0460	0,4			27,80 70409			
090204EN	W57 14140.043230	0,4		27,75 11401				
090204EN	W57 14180.0432	0,4	27,75 21401					
090204FN	W57 14120.047710	0,4					35,96 70401	
090204FN	W57 14120.0423	0,4						27,80 50409
140302EN	W57 26140.028430	0,2				39,23 34401		
140304EN	W57 26140.0460	0,4			39,27 70414			
140304EN	W57 26140.043230	0,4		39,23 12601				
140304EN	W57 26180.0432	0,4	39,23 22601					
140304FN	W57 26120.047710	0,4					55,37 71401	
140304FN	W57 26120.0423	0,4						45,03 50414
P			●	●	●	○		
M			●	●	●	○		
K					●	○		
N							●	●
S						●	○	●
H						●	○	
O							○	●

→ v_c Stran 65

TOGX / TOEX / TOHX

Oznaka	L	S	D1	IC	LE
	mm	mm	mm	mm	mm
TO.X 06T1..	6,64	1,80	2,2	4,0	1,8
TO.X 0902..	9,12	2,50	2,8	5,6	2,7
TO.X 1403..	13,62	3,00	3,8	8,2	2,7
TOHX 06T1..	6,50	1,80	2,2	4,0	1,0
TOHX 0902..	9,12	2,50	2,8	5,6	2,5
TOHX 1403..	13,62	3,00	3,8	8,2	4,5

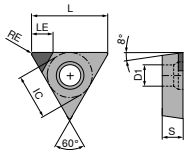

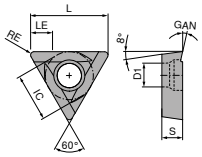

TOGX / TOEX / TOHX

	CBN40	CTDPU20	-G12 BK8425	-G06 BK2710	-G06 BK6110	-G06 BK7615
						
	F	F	F	F	F	F
	TOGX	DIAMOND TOEX	TOHX	TOHX	TOHX	TOHX
	62 601 ...	62 605 ...	62 603 ...	62 602 ...	62 602 ...	62 602 ...
ISO	Št. sistema KOMET	RE mm	EUR Y0	EUR Y0	EUR 1A/3#	EUR 1A/3#	EUR 1A/3#	EUR 1A/3#
06T102FN	W30 04990.025510	0,2		78,61 00201				
06T102TN	W30 04990.0240	0,2	77,47 60206					
06T103EL	W30 04120.038425	0,3			24,90 30200			
06T103EL	W30 04060.037615	0,3						30,90 80606
06T103EL	W30 04060.036110	0,3					27,80 40606	
06T103EL	W30 04060.032710	0,3				26,21 10606		
090204EL	W30 14120.048425	0,4			28,15 31800			
090204EL	W30 14060.047615	0,4						33,65 80409
090204EL	W30 14060.046110	0,4					30,90 40409	
090204EL	W30 14060.042710	0,4				29,64 10409		
090204FN	W30 14990.045510	0,4		87,43 01401				
090204TN	W30 14990.0440	0,4	85,96 60409					
140304EL	W30 26120.048425	0,4			31,73 32600			
140304EL	W30 26060.047615	0,4						37,58 82600
140304EL	W30 26060.046110	0,4					34,34 40414	
140304EL	W30 26060.042710	0,4				33,36 12600		
140304FN	W30 26990.045510	0,4		93,02 02601				
140304TN	W30 26990.0440	0,4	93,02 62600					
P					●	●	●	
M					●	●	●	
K					●	●	●	●
N				●	○			
S					●	●		
H			●		○		●	
O				●				

→ v_c Stran 65

Skupina materialov	Osnovna priporočila	
	Vrsta	Utor za ostružke
P	BK60	-14
M	BK2710	-G06
K	BK7615	-G06
N	BK7710	-12
S1.1 – S2.3	BK2710	-G06
S3.1 – S3.3	BK7710	-12
H	CBN40	
O	BK7710	-12

Osnovna priporočila, navedena tukaj, temeljijo na empirični vrednostih in so namenjena samo za lažjo izbiro pravilne obračalne ploščice za vaš primer uporabe.

Dodatne obračalne rezalne ploščice najdete v naši spletni trgovini na naslovu cuttingtools.ceratizit.com

WOEX / WOGX

Oznaka	L	S	D1	IC
	mm	mm	mm	mm
WO.X 0302..	3,2	2,30	2,30	5,00
WO.X 0403..	4,1	3,18	2,55	6,35
WO.X 05T3..	5,3	3,80	2,85	8,00
WO.X 06T3..	6,6	3,80	4,05	10,00
WO.X 0804..	7,9	4,80	4,90	12,00
WOEX 1005..	9,9	5,30	4,90	15,00
WOEX 1206..	11,6	6,00	5,95	17,60

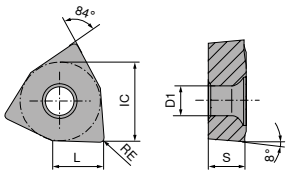

WOEX

			-01 BK8425		-01 BK7935		-01 BK7615		-11 BK77	
										
			WOEX		WOEX		WOEX		WOEX	
			10 821 ...		10 821 ...		10 821 ...		10 821 ...	
ISO	Št. sistema KOMET	RE mm	EUR 1A/3#		EUR 1A/3#		EUR 1A/3#		EUR 1A/3#	
030204	W29 10010.047935	0,4			15,75	50301				
030204	W29 10110.0477	0,4							15,51	80311
030204	W29 10010.047615	0,4					24,90	05301		
030204	W29 10010.048425	0,4	14,91	30301						
040304	W29 18010.047935	0,4			16,72	50401				
040304	W29 18110.0477	0,4							16,32	80411
040304	W29 18010.047615	0,4					25,01	05401		
040304	W29 18010.048425	0,4	15,84	30401						
05T304	W29 24010.047935	0,4			16,94	50501				
05T304	W29 24110.0477	0,4							16,47	80511
05T304	W29 24010.047615	0,4					26,10	05501		
05T304	W29 24010.048425	0,4	16,28	30501						
06T304	W29 34010.047935	0,4			19,25	50601				
06T304	W29 34110.0477	0,4							18,46	80611
06T304	W29 34010.047615	0,4					28,02	05601		
06T304	W29 34010.048425	0,4	18,19	30601						
080404	W29 42010.047935	0,4			24,26	50801				
080404	W29 42110.0477	0,4							23,65	80811
080404	W29 42010.047615	0,4					34,17	05801		
080404	W29 42010.048425	0,4	22,95	30801						
100504	W29 50010.047935	0,4			33,02	51001				
100504	W29 50110.0477	0,4							32,67	81011
100504	W29 50010.047615	0,4					38,15	06001		
100504	W29 50010.048425	0,4	31,31	31001						
120608	W29 58010.087935	0,8			38,42	53201				
120608	W29 58010.087615	0,8					47,03	08201		
120608	W29 58010.088425	0,8	36,35	31201						
P			●		●					
M			●		●					
K			●		●		●			
N			○		○					
S			●		●				●	
H			○						○	
O									○	

→ v_c Stran 65

WOEX / WOGX

			-01 BK6115		-02 BK6440		-15 BK8430		-11 BK7710	
										
			WOEX		WOEX		WOGX		WOEX	
			10 821 ...		10 821 ...		10 821 ...		10 821 ...	
ISO	Št. sistema KOMET	RE mm	EUR 1A/3#		EUR 1A/3#		EUR 1A/3#		EUR 1A/3#	
030204	W29 10150.048430	0,4					27,07	00315		
030204	W29 10110.047710	0,4							16,28	90311
030204	W29 10010.046115	0,4	21,58	40301						
040304	W29 18150.048430	0,4					28,15	00415		
040304	W29 18110.047710	0,4							17,22	90411
040304	W29 18010.046115	0,4	21,75	40401						
05T304	W29 24020.046440	0,4			21,75	25502				
05T304	W29 24110.047710	0,4							17,37	90511
05T304	W29 24150.048430	0,4					28,58	00515		
05T304	W29 24010.046115	0,4	22,17	40501						
06T304	W29 34020.046440	0,4			24,05	25602				
06T304	W29 34110.047710	0,4							19,54	90611
06T304	W29 34150.048430	0,4					32,67	00615		
06T304	W29 34010.046115	0,4	23,23	40601						
080404	W29 42020.046440	0,4			29,95	25802				
080404	W29 42110.047710	0,4							24,90	90811
080404	W29 42150.048430	0,4					37,04	00815		
080404	W29 42010.046115	0,4	28,70	40801						
100504	W29 50020.046440	0,4			33,76	26002				
100504	W29 50110.047710	0,4							34,17	91011
100504	W29 50010.046115	0,4	33,89	41001						
120608	W29 58020.086440	0,8			41,55	21202				
120608	W29 58010.086115	0,8	42,50	41201						
P			●		●		○			
M			●		●		○			
K			●				○			
N									●	
S							●		○	
H			○				●		○	
O									○	

→ v_c Stran 65

Skupina materialov	Osnovna priporočila Vrsta/lomilec odrezkov
P	BK8425 / -01
M	BK7935 / -01
K	BK7615 / -01
N	BK7710 / -11
S1.1 – S2.3	BK7935 / -01
S3.1 – S3.3	BK7710 / -11
O	BK7710 / -11

Skupina materialov	Največje vrednosti pristavljanja						
	WO.X 0302	WO.X 0403	WO.X 05T3	WO.X 06T3	WO.X 0804	WO.X 1005	WO.X 1206
	a_p max.						
P	1,5	2,5	4,5	6,0	7,5	9,0	9,0
M	1,0	1,5	3,5	4,0	6,0	9,0	9,0
K	1,5	3,0	5,0	6,0	7,5	9,0	9,0
N	2,0	3,0	5,0	6,0	7,5	9,0	9,0
S	1,0	1,5	3,5	4,0	6,0	9,0	9,0
O	1,0	1,5	3,5	4,0	7,5	9,0	9.0

Osnovna priporočila, navedena tukaj, temeljijo na empirični vrednostih in so namenjena samo za lažjo izbiro pravilne obračalne ploščice za vaš primer uporabe.

Dodatne obračalne rezalne ploščice najdete v naši spletni trgovini na naslovu cuttingtools.ceratizit.com

WCMT / WCGT

Oznaka	L	S	D1	IC
	mm	mm	mm	mm
WC.T 0201..	2,71	1,59	2,1	3,97

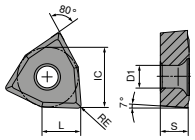

WCMT

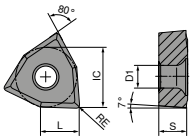

WCGT

WCMT / WCGT

	-SF30	-SF20	-SF16
	CWC06	CWN10	CWP25
			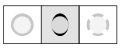
			
	F	F	F
	CERMET		
	WCMT	WCGT	WCGT
	70 294 ...	70 295 ...	70 295 ...
ISO / RE mm	EUR X2	EUR X2	EUR X2
020102 / 0,2	15,19 850	77,71 850	34,66 500
020104 / 0,4		77,71 852	
P	●	●	●
M	○	●	●
K	●	●	○
N	●	●	●
S		●	
H		●	
O			

→ v_c Stran 66

Dodatne obračalne rezalne ploščice najdete v → **9. poglavje, Stružne ploščice**
ali naši spletni trgovini na naslovu cuttingtools.ceratizit.com

CCGT

Oznaka	L	S	D1	IC
	mm	mm	mm	mm
CCGT 06..	6,4	2,38	2,8	6,35
CCGT 09..	9,7	3,97	4,4	9,52

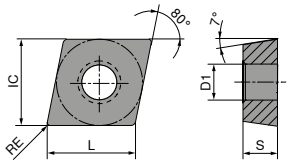

CCGT

5

		-SF20 CWN10	-SF15 CWC06	-SF14 CWC10
				
		F	F	F
			CERMET	CERMET
		CCGT	CCGT	CCGT
		70 296 ...	70 296 ...	70 300 ...
ISO	RE mm	EUR X2	EUR X2	EUR X2
060202L	0,2	52,42 300	33,66 850	16,89 903
060204L	0,4	52,42 302	33,66 852	16,89 905
09T302L	0,2	56,70 304	36,63 854	21,87 911
09T304L	0,4	56,70 306	36,63 856	21,87 913
P		●	●	●
M		●	○	●
K		●	●	●
N		●	●	
S		●		
H		●		
O				

→ v_c Stran 66

Dodatne obračalne rezalne ploščice najdete v → **9. poglavje, Stružne ploščice**
ali naši spletni trgovini na naslovu cuttingtools.ceratizit.com

Primeri materialov k preglednicam z rezalnimi podatki

	Podskupina materialov	Kazalo	Sestava/struktura/toplotna obdelava		Trdnost N/mm²*/HB/HRC	Številka materiala	Oznaka materiala	Številka materiala	Oznaka materiala
P	Nelegirano jeklo	P.1.1	< 0,15 % C	Žarjeno	420 N/mm² / 125 HB	1.0401	C15	1.1141	Ck15
		P.1.2	< 0,45 % C	Žarjeno	640 N/mm² / 190 HB	1.1191	C45E	1.0718	9SMnPb28
		P.1.3		Poboljšano	840 N/mm² / 250 HB	1.1191	C45E	1.0535	C55
		P.1.4	< 0,75 % C	Žarjeno	910 N/mm² / 270 HB	1.1223	C60R	1.0535	C55
		P.1.5		Poboljšano	1010 N/mm² / 300 HB	1.1223	C60R	1.0727	45S20
	Nizko legirano jeklo	P.2.1		Žarjeno	610 N/mm² / 180 HB	1.7131	16MnCr5	1.6587	17CrNiMo6
		P.2.2		Poboljšano	930 N/mm² / 275 HB	1.7131	16MnCr5	1.6587	17CrNiMo6
		P.2.3		Poboljšano	1010 N/mm² / 300 HB	1.7225	42CrMo4	1.3505	100Cr6
		P.2.4		Poboljšano	1200 N/mm² / 375 HB	1.7225	42CrMo4	1.3505	100Cr6
	Visoko legirano jeklo in visoko legirano orodno jeklo	P.3.1		Žarjeno	680 N/mm² / 200 HB	1.4021	X20Cr13	1.4034	X46Cr13
		P.3.2		Kaljeno in popuščano	1100 N/mm² / 300 HB	1.2343	X38CrMoV5-1	1.4034	X46Cr13
		P.3.3		Kaljeno in popuščano	1300 N/mm² / 400 HB	1.2343	X38CrMoV5-1	1.4034	X46Cr13
	Nerjavno jeklo	P.4.1	Feritno / martenzitno	Žarjeno	680 N/mm² / 200 HB	1.4016	X6Cr17	1.2316	X36CrMo16
		P.4.2	Martenzitno	Poboljšano	1010 N/mm² / 300 HB	1.4112	X90CrMoV18	1.2316	X36CrMo16
M	Nerjavno jeklo	M.1.1	Avstenitno / avstenitno-feritno	Hitro hlajeno	610 N/mm² / 180 HB	1.4301	X5CrNi18-10	1.4571	X6CrNiMoTi17-12-2
		M.2.1	Avstenitno	Poboljšano	300 HB	1.4841	X15CrNiSi25-21	1.4539	X1NiCrMoCu25-20-5
		M.3.1	Avstenitno / feritno (Duplex)		780 N/mm² / 230 HB	1.4462	X2CrNiMoN22-5-3	1.4501	X2CrNiMoCuWN25-7-4
K	Siva litina	K.1.1	Perlitna / feritna		350 N/mm² / 180 HB	0.6010	GG-10	0.6025	GG-25
		K.1.2	Perlitna (martenzitna)		500 N/mm² / 260 HB	0.6030	GG-30	0.6045	GG-45
	Lito železo s krogličnim grafitom	K.2.1	Feritno		540 N/mm² / 160 HB	0.7040	GGG-40	0.7060	GGG-60
		K.2.2	Perlitno		845 N/mm² / 250 HB	0.7070	GGG-70	0.7080	GGG-80
	Temprana litina	K.3.1	Feritna		440 N/mm² / 130 HB	0.8035	GTW-35-04	0.8045	GTW-45
		K.3.2	Perlitno		780 N/mm² / 230 HB	0.8165	GTS-65-02	0.8170	GTS-70-02
N	Kovana aluminijeva zlitina	N.1.1	Neutrdljiva		60 HB	3.0255	Al99,5	3.3315	AlMg1
		N.1.2	Utrdljiva	Utrjeno s staranjem	340 N/mm² / 100 HB	3.1355	AlCuMg2	3.2315	AlMgSi1
	Aluminijeva livarska zlitina	N.2.1	≤ 12 % Si, nekaljiva		250 N/mm² / 75 HB	3.2581	G-AlSi12	3.2163	G-AlSi9Cu3
		N.2.2	≤ 12 % Si, kaljiva	Utrjeno s staranjem	300 N/mm² / 90 HB	3.2134	G-AlSi5Cu1Mg	3.2373	G-AlSi9Mg
		N.2.3	> 12 % Si, nekaljiva		440 N/mm² / 130 HB		G-AlSi17Cu4Mg		G-AlSi18CuNiMg
	Baker in bakrove zlitine (bron/medenina)	N.3.1	Zlitine za obdelavo na avtomatih, Pb > 1 %		375 N/mm² / 110 HB	2.0380	CuZn39Pb2 (Ms58)	2.0410	CuZn44Pb2
		N.3.2	CuZn, CuSnZn		300 N/mm² / 90 HB	2.0331	CuZn15	2.4070	CuZn28Sn1As
		N.3.3	CuSn, baker brez vsebnosti svinca in elektrolitski baker		340 N/mm² / 100 HB	2.0060	E-Cu57	2.0590	CuZn40Fe
	Magnezijeve zlitine	N.4.1	Magnezij in magnezijeve zlitine		70 HB	3.5612	MgAl6Zn	3.5312	MgAl3Zn
S	Visoko toplotno odporne zlitine	S.1.1	Osnova Fe	Žarjeno	680 N/mm² / 200 HB	1.4864	X12NiCrSi 36-16	1.4865	G-X40NiCrSi38-18
		S.1.2		Utrjeno s staranjem	950 N/mm² / 280 HB	1.4980	X6NiCrTiMoVB25-15-2	1.4876	X10NiCrAlTi32-20
		S.2.1	Osnova Ni ali Co	Žarjeno	840 N/mm² / 250 HB	2.4631	NiCr20TiAl (Nimonic80A)	3.4856	NiCr22Mo9Nb
		S.2.2		Utrjeno s staranjem	1180 N/mm² / 350 HB	2.4668	NiCr19Nb5Mo3 (Inconel 718)	2.4955	NiFe25Cr20NbTi
		S.2.3		Ulito	1080 N/mm² / 320 HB	2.4765	CoCr20W15Ni	1.3401	G-X120Mn12
	Titanove zlitine	S.3.1	Čisti titan		400 N/mm²	3.7025	Ti99,8	3.7034	Ti99,7
		S.3.2	Alfa + beta zlitine	Utrjeno s staranjem	1050 N/mm² / 320 HB	3.7165	TiAl6V4	Ti-6246	Ti-6Al-2Sn-4Zr-6Mo
		S.3.3	Beta zlitine		1400 N/mm² / 410 HB	Ti555.3	Ti-5Al-5V-5Mo-3Cr	R56410	Ti-10V-2Fe-3Al
H	Kaljeno jeklo	H.1.1		Kaljeno in popuščano	46–55 HRC				
		H.1.2		Kaljeno in popuščano	56–60 HRC				
		H.1.3		Kaljeno in popuščano	61–65 HRC				
		H.1.4		Kaljeno in popuščano	66–70 HRC				
	Lito železo	H.2.1		Ulito	400 HB				
	Kaljeno lito železo	H.3.1		Kaljeno in popuščano	55 HRC				
O	Nekovinski materiali	O.1.1	Umetne mase, duroplasti		≤ 150 N/mm²				
		O.1.2	Umetne mase, termoplasti		≤ 100 N/mm²				
		O.2.1	Ojačano z aramidnimi vlakni		≤ 1000 N/mm²				
		O.2.2	Ojačano s steklenimi / karbonskimi vlakni		≤ 1000 N/mm²				
		O.3.1	Grafit						

*** Natezna trdnost**

Referenčne vrednosti rezalnih podatkov za obračalne rezalne ploščice – orodja MicroKom

Kazalo	Obračalne rezalne ploščice za …												
	MicroKom											TwinKom	
	62 800 …, 62 810 …, 62 815 …, 62 820 …, 62 840 …											62 870 …	
	K10	BK 2710	BK 60	BK 6110	BK 7615	BK 7710	BK 8425	BK 8430	BK 8440	CBN 40	CTDPU 20	CK 3230	CK 32	BK 6115	BK 6440	BK 7615	BK 77	BK 7710	BK 7935	BK 8425	BK 8430
	v_c (m/min)													v_c (m/min)							
P.1.1		230	270	300			260	200	170			350	350	300	240				250	260	200
P.1.2		230	270	300			260	200	170			350	350	300	240				220	260	200
P.1.3		230	270	300			270	200	170			350	350	270	220				270	270	200
P.1.4		210	250	300			240	180	150			320	320	250	220				240	240	180
P.1.5		210	250	300			230	180	150			320	320	270	220				200	230	180
P.2.1		180	210	270			270	160	140			280	280	270	200				270	270	160
P.2.2		180	210	270			260	160	140			280	280	260	200				260	260	160
P.2.3		180	210	270			180	160	140			280	280	240	200				160	180	160
P.2.4		180	210	270			150	160	140			280	280	190	200				130	150	160
P.3.1		160	190	250			160	140	120			250	250	200	180				140	160	140
P.3.2		160	190	250			130	140	120			250	250	160	160				110	130	140
P.3.3		160	190	250			120	140	120			250	250	140	160				100	120	140
P.4.1		140	160	220			180	120	100			210	210	220	140				160	180	120
P.4.2		140	160	220			130	120	100			210	210	160	140				110	130	120
M.1.1		180	280	220			150	160	140			280	280	220	200				160	150	160
M.2.1		160	250	220			150	140	120			250	250	220	180				160	150	140
M.3.1		120	180	200			130	100	90			180	180	200	160				150	130	100
K.1.1		210	210	290	290		160	180	150					240		290			150	160	180
K.1.2		180	180	290	290		120	160	140					140		290			110	120	160
K.2.1		160	160	270	270		160	140	120					160		270			150	160	140
K.2.2		160	160	250	250		100	140	120					100		250			90	100	140
K.3.1		140	140	220	220		120	120	100					120		220			110	120	120
K.3.2		140	140	220	220		100	120	100					100		220			90	100	120
N.1.1	250					600	400				500							600	400	400	
N.1.2	250					500	400				500							500	400	400	
N.2.1	250					400	250				500							400	250	250	
N.2.2	250					300	250				500							300	250	250	
N.2.3	250					250	230				500							250	230	230	
N.3.1	230					400	200				450							400	200	200	
N.3.2	230					300	220				450							300	220	220	
N.3.3	230					300	330				450							300	330	330	
N.4.1	230					300	200				450							300	200	200	
S.1.1	20	60				60	60	60									50	60	50	60	60
S.1.2	20	50				60	50	50									40	60	40	50	50
S.2.1	20	60				60	60	60									50	60	50	60	60
S.2.2	20	50				60	50	50									40	60	40	50	50
S.2.3	20	30				60	30	30									30	60	30	30	30
S.3.1	60	100				80	100	100									70	80	70	100	100
S.3.2	30	80				80	80	80									60	80	60	80	80
S.3.3	30	50				80	50	50									40	80	40	50	50
H.1.1				100		80	100	100	90	160				100			40	80		100	100
H.1.2				80		40	80	80	70	185				80			30	40		80	80
H.1.3				50		40	50	50	40	215				50			20	40		50	50
H.1.4						40				240								40			
H.2.1				100		80	100	100	90					100			40	80		100	100
H.3.1				80		80	80	80	70					80			30	80		80	80
O.1.1	100					100					500						100	100			
O.1.2	100					100					500						100	100			
O.2.1											500										
O.2.2	100					100					300						100	100			
O.3.1	100					100					300						100	100			

→ v_c Stran 65+66 → n_{najv} Stran 72+74 → LTA Stran 72+74

Navedene vrednosti rezalnih parametrov so zgolj smernice, in jih je potrebno povečati ali zmanjšati glede na pogoje uporabe! Navedene vrednosti predstavljajo podatke o rezanju, ki jih je mogoče prilagoditi za približno **± 20%** glede na pogoje uporabe. Nujno je treba upoštevati vrednosti v_c uporabljenega tipa, največje hitrosti sistema in zmanjšanje teh največjih hitrosti, odvisno od uporabljene vrste previsne dolžine (LTA).

Referenčne vrednosti rezalnih podatkov za obračalne rezalne ploščice – orodja SpinTools

Kazalo	Obračalne rezalne ploščice za …									Nož za izstruževanje	Kolutna ploščica Rezalna ploščica
	62 295 …					62 303 …, 62 304 …, 62 305 …, 62 308 …, 62 326 …, 62 332 …, 62 333 …, 62 363 …, 62 372 …, 62 373 …				62 346 …	62 383 …, 62 384 …
	CTCP125 (HCX1125)	CTCP115 (HCX1115)	CTCP135 (HCR1135)	CTC2135 (CWN2135)	H10T (CWK15)	CWN10	CWP25	CWC06	CWC10	Karbidna trdina (HM) Brez prevleke	VHM TiN
	v_c (m/min)					v_c (m/min)				v_c (m/min)	v_c (m/min)
P.1.1	295	370	210	360		185	185	250	175	175	190
P.1.2	250	315	175	360		185	185	250	140	175	200
P.1.3	210	270	145	360		185	185	250	140	175	170
P.1.4	200	250	135	375		185	185	250	140	175	170
P.1.5	180	230	120	375		185	185	250	140	175	160
P.2.1	260	325	180	385		185	185	250	140	175	180
P.2.2	195	250	130	385		185	185	250	175	175	150
P.2.3	180	230	120	385		185	185	250	140	175	160
P.2.4	130	170	85	385		185	185	250	140	175	160
P.3.1	170	200	150	310		185	185	250	175	175	120
P.3.2	105	140	95	310		135	135	165	140	65	100
P.3.3	40	85	35	310		135	135	165	140	65	100
P.4.1	170	200	155	320		125	125	120	120	100	80
P.4.2	135	170	125	320		125	125	120	120	100	80
M.1.1			155	300		120	120	120	120	100	80
M.2.1			95	310		100	100	100	110	70	80
M.3.1			135	325		120	120	120	120	100	80
K.1.1	170	255			140	160	160	160	225	135	200
K.1.2	160	235			115	160	160	160	225	135	150
K.2.1	180	270			150	160	160	160	125	135	120
K.2.2	160	205			110	140	140	140	125	115	110
K.3.1	200	250			170	140	140	140	125	115	180
K.3.2	160	210			140	140	140	140	125	115	150
N.1.1					1400	400	400	400		250	300
N.1.2					1100	400	400	400		250	240
N.2.1					950	400	400	400		250	240
N.2.2					950	400	400	400		250	240
N.2.3					500	400	400	400		250	240
N.3.1					425	400	400	400		250	290
N.3.2					400	400	400	400		250	290
N.3.3					275	400	400	400		250	290
N.4.1					225						220
S.1.1				30		55					60
S.1.2				25		55					40
S.2.1				15		55					30
S.2.2				10		55					30
S.2.3				10		55					30
S.3.1				105		55					30
S.3.2				25		55					25
S.3.3						55					25
H.1.1						125					110
H.1.2						100					80
H.1.3						80					70
H.1.4											
H.2.1						170					70
H.3.1						125					70
O.1.1					130						240
O.1.2											240
O.2.1					105						180
O.2.2											180
O.3.1											180

→ v_c Stran 65+66 → n_{najv} Stran 72+74 → LTA Stran 72+74

Navedene vrednosti rezalnih parametrov so zgolj smernice, in jih je potrebno povečati ali zmanjšati glede na pogoje uporabe! Navedene vrednosti predstavljajo podatke o rezanju, ki jih je mogoče prilagoditi za približno **± 20%** glede na pogoje uporabe. Nujno je treba upoštevati vrednosti v_c uporabljenega tipa, največje hitrosti sistema in zmanjšanje teh največjih hitrosti, odvisno od uporabljene vrste previsne dolžine (LTA).

Referenčne vrednosti rezalnih podatkov za precizne nastavljive glave – MicroKom

Kazalo	62 820 …, 62 840 …, 62 800 … BluFlex 2, hi.flex – Fina obdelava z globino odrezovanja a_p = 0,1 – 0,2 mm				62 800 06089 hi.flex micro – Fina obdelava z globino odrezovanja a_p = 0,1 – 0,2 mm			● 1. izbira ○ Primerno		
	Ø 0,5 – 5,6	Ø 5,6 – 8	Ø 8 – 12	Ø 12 – 365	Ø 0,5 – 8	Ø 8 – 12	Ø 12 – 60	Emulzija	Stisnjeni zrak	MMS
	f (mm/vrt)				f (mm/vrt)					
P.1.1	0,02–0,05	0,03–0,04	0,05–0,07	0,07–0,10	0,02–0,05	0,05–0,07	0,07–0,10	●	○	
P.1.2	0,02–0,05	0,03–0,04	0,05–0,07	0,08–0,12	0,02–0,05	0,05–0,07	0,08–0,12	●	○	
P.1.3	0,02–0,05	0,03–0,04	0,04–0,06	0,08–0,12	0,02–0,05	0,04–0,06	0,08–0,12	●	○	
P.1.4	0,02–0,05	0,03–0,04	0,04–0,06	0,07–0,10	0,02–0,05	0,04–0,06	0,07–0,10	●	○	
P.1.5	0,02–0,05	0,03–0,04	0,05–0,07	0,08–0,12	0,02–0,05	0,05–0,07	0,08–0,12	●	○	
P.2.1	0,02–0,05	0,03–0,04	0,04–0,06	0,08–0,12	0,02–0,05	0,04–0,06	0,08–0,12	●	○	
P.2.2	0,02–0,05	0,03–0,04	0,04–0,06	0,07–0,10	0,02–0,05	0,04–0,06	0,07–0,10	●	○	
P.2.3	0,02–0,05	0,02–0,03	0,04–0,06	0,07–0,10	0,02–0,05	0,04–0,06	0,07–0,10	●	○	
P.2.4	0,02–0,05	0,02–0,03	0,03–0,04	0,06–0,08	0,02–0,05	0,03–0,04	0,06–0,08	●	○	
P.3.1	0,02–0,05	0,02–0,03	0,04–0,06	0,06–0,08	0,02–0,05	0,04–0,06	0,06–0,08	●	○	
P.3.2	0,02–0,05	0,02–0,03	0,03–0,04	0,06–0,08	0,02–0,05	0,03–0,04	0,06–0,08	●	○	
P.3.3	0,02–0,05	0,02–0,03	0,03–0,04	0,06–0,08	0,02–0,05	0,03–0,04	0,06–0,08	●	○	
P.4.1	0,02–0,05	0,02–0,03	0,04–0,05	0,07–0,10	0,02–0,05	0,04–0,05	0,07–0,10	●	○	
P.4.2	0,02–0,05	0,02–0,03	0,03–0,04	0,06–0,08	0,02–0,05	0,03–0,04	0,06–0,08	●	○	
M.1.1	0,02–0,05	0,01–0,015	0,04–0,05	0,07–0,10	0,02–0,05	0,04–0,05	0,07–0,10	●	○	
M.2.1	0,02–0,05	0,01–0,015	0,03–0,04	0,06–0,08	0,02–0,05	0,03–0,04	0,06–0,08	●	○	
M.3.1	0,02–0,05	0,01–0,015	0,03–0,04	0,06–0,08	0,02–0,05	0,03–0,04	0,06–0,08	●	○	
K.1.1	0,02–0,05	0,04–0,05	0,06–0,08	0,11–0,15	0,02–0,05	0,06–0,08	0,11–0,15	○	●	
K.1.2	0,02–0,05	0,04–0,05	0,06–0,08	0,11–0,15	0,02–0,05	0,06–0,08	0,11–0,15	○	●	
K.2.1	0,02–0,05	0,03–0,04	0,06–0,08	0,11–0,15	0,02–0,05	0,06–0,08	0,11–0,15	○	●	
K.2.2	0,02–0,05	0,02–0,03	0,05–0,07	0,08–0,12	0,02–0,05	0,05–0,07	0,08–0,12	○	●	
K.3.1	0,02–0,05	0,03–0,04	0,06–0,08	0,11–0,15	0,02–0,05	0,06–0,08	0,11–0,15	○	●	
K.3.2	0,02–0,05	0,02–0,03	0,05–0,07	0,08–0,12	0,02–0,05	0,05–0,07	0,08–0,12	○	●	
N.1.1	0,02–0,05	0,01–0,02	0,04–0,06	0,07–0,10	0,02–0,05	0,04–0,06	0,07–0,10	●	○	
N.1.2	0,02–0,05	0,01–0,02	0,04–0,06	0,07–0,10	0,02–0,05	0,04–0,06	0,07–0,10	●	○	
N.2.1	0,02–0,05	0,04–0,05	0,06–0,08	0,08–0,12	0,02–0,05	0,06–0,08	0,08–0,12	●	○	
N.2.2	0,02–0,05	0,04–0,05	0,06–0,08	0,08–0,12	0,02–0,05	0,06–0,08	0,08–0,12	●	○	
N.2.3	0,02–0,05	0,04–0,05	0,06–0,08	0,08–0,12	0,02–0,05	0,06–0,08	0,08–0,12	●	○	
N.3.1	0,02–0,05	0,01–0,02	0,03–0,04	0,06–0,08	0,02–0,05	0,03–0,04	0,06–0,08	●	○	
N.3.2	0,02–0,05	0,01–0,02	0,03–0,04	0,06–0,08	0,02–0,05	0,03–0,04	0,06–0,08	●	○	
N.3.3	0,02–0,05	0,04–0,05	0,06–0,08	0,11–0,15	0,02–0,05	0,06–0,08	0,11–0,15	●	○	
N.4.1	0,02–0,05	0,01–0,02	0,03–0,04	0,06–0,08	0,02–0,05	0,03–0,04	0,06–0,08	●	○	
S.1.1	0,02–0,08	0,01–0,015	0,03–0,04	0,06–0,08	0,02–0,08	0,03–0,04	0,06–0,08	●	○	
S.1.2	0,02–0,08	0,01–0,015	0,02–0,03	0,04–0,06	0,02–0,08	0,02–0,03	0,04–0,06	●	○	
S.2.1	0,02–0,08	0,01–0,015	0,03–0,04	0,06–0,08	0,02–0,08	0,03–0,04	0,06–0,08	●	○	
S.2.2	0,02–0,08	0,01–0,015	0,02–0,03	0,04–0,06	0,02–0,08	0,02–0,03	0,04–0,06	●	○	
S.2.3	0,02–0,08	0,01–0,015	0,06–0,08	0,04–0,06	0,02–0,08	0,06–0,08	0,04–0,06	●	○	
S.3.1	0,02–0,08	0,01–0,015	0,03–0,04	0,06–0,08	0,02–0,08	0,03–0,04	0,06–0,08	●	○	
S.3.2	0,02–0,08	0,01–0,015	0,03–0,04	0,06–0,08	0,02–0,08	0,03–0,04	0,06–0,08	●	○	
S.3.3	0,02–0,08	0,01–0,015	0,01–0,02	0,03–0,04	0,02–0,08	0,01–0,02	0,03–0,04	●	○	
H.1.1	0,02–0,05		0,04–0,05	0,06–0,08	0,02–0,05	0,04–0,05	0,06–0,08		●	
H.1.2	0,02–0,05		0,04–0,05	0,06–0,08	0,02–0,05	0,04–0,05	0,06–0,08		●	
H.1.3	0,02–0,05		0,02–0,03	0,03–0,04	0,02–0,05	0,02–0,03	0,03–0,04		●	
H.1.4										
H.2.1	0,02–0,05		0,04–0,05	0,06–0,08	0,02–0,05	0,04–0,05	0,06–0,08		●	
H.3.1	0,02–0,05		0,04–0,05	0,06–0,08	0,02–0,05	0,04–0,05	0,06–0,08		●	
O.1.1	0,02–0,05		0,06–0,08	0,06–0,08	0,02–0,05	0,06–0,08	0,06–0,08	○	●	
O.1.2	0,02–0,05		0,06–0,08	0,06–0,08	0,02–0,05	0,06–0,08	0,06–0,08	○	●	
O.2.1										
O.2.2	0,02–0,05		0,06–0,08	0,07–0,10	0,02–0,05	0,06–0,08	0,07–0,10		●	
O.3.1	0,02–0,05		0,06–0,08	0,07–0,10	0,02–0,05	0,06–0,08	0,07–0,10		●	

→ v_c Stran 65+66 → n_{najv} Stran 72+74 → LTA Stran 72+74

Rezalni podatki so bistveno odvisni od zunanjih pogojev, npr. stabilnost vpenjanja orodja in obdelovanca, materiala in vrste stroja! Navedene vrednosti predstavljajo orientacijske podatke o rezanju, ki jih je mogoče prilagoditi znotraj območja glede na pogoje uporabe! Bistveno je upoštevati vrednosti v_c uporabljenega tipa, največje hitrosti sistema in zmanjšanje teh največjih hitrosti glede na vrsto uporabljene dolžine (LTA) previsa.

Referenčne vrednosti rezalnih podatkov za precizne nastavljive glave – MicroKom

Kazalo	62 815 … M03 Speed, Fina obdelava z globino odrezovanja a_p = 0,1 – 0,2 mm		62 810 … Precizna nastavljiva izstružilna glava FF, Fina obdelava z globino odrezovanja a_p = 0,1 – 0,2 mm			● 1. izbira ○ Primerno		
	Ø 24,8 – 63	Ø 63 – 206	Ø 29,5 – 50	Ø 47 – 83	Ø 79 – 199	Emulzija	Stisnjeni zrak	MMS
	f (mm/vrt)		f (mm/vrt)					
P.1.1	0,06–0,08	0,07–0,10	0,06–0,08	0,07–0,10	0,11–0,15	●	○	○
P.1.2	0,07–0,10	0,11–0,15	0,07–0,10	0,11–0,15	0,14–0,20	●	○	○
P.1.3	0,06–0,08	0,08–0,12	0,06–0,08	0,08–0,12	0,14–0,20	●	○	○
P.1.4	0,05–0,07	0,07–0,10	0,05–0,07	0,07–0,10	0,13–0,18	●	○	○
P.1.5	0,06–0,09	0,09–0,13	0,06–0,09	0,09–0,13	0,13–0,18	●	○	○
P.2.1	0,06–0,08	0,08–0,12	0,06–0,08	0,08–0,12	0,14–0,20	●	○	○
P.2.2	0,05–0,07	0,07–0,10	0,05–0,07	0,07–0,10	0,13–0,18	●	○	○
P.2.3	0,06–0,08	0,07–0,10	0,06–0,08	0,07–0,10	0,14–0,20	●	○	○
P.2.4	0,04–0,06	0,06–0,08	0,04–0,06	0,06–0,08	0,07–0,10	●	○	○
P.3.1	0,04–0,06	0,07–0,10	0,04–0,06	0,07–0,10	0,11–0,15	●	○	○
P.3.2	0,03–0,04	0,06–0,08	0,03–0,04	0,06–0,08	0,08–0,12	●	○	○
P.3.3	0,03–0,04	0,05–0,07	0,03–0,04	0,05–0,07	0,07–0,10	●	○	○
P.4.1	0,04–0,06	0,07–0,10	0,04–0,06	0,07–0,10	0,11–0,15	●	○	○
P.4.2	0,03–0,04	0,06–0,08	0,03–0,04	0,06–0,08	0,08–0,12	●	○	○
M.1.1	0,04–0,06	0,07–0,10	0,04–0,06	0,07–0,10	0,11–0,15	●	○	○
M.2.1	0,04–0,06	0,07–0,10	0,04–0,06	0,07–0,10	0,11–0,15	●	○	○
M.3.1	0,04–0,05	0,06–0,09	0,04–0,05	0,06–0,09	0,08–0,12	●	○	○
K.1.1	0,11–0,15	0,14–0,20	0,11–0,15	0,14–0,20	0,21–0,30	○	●	○
K.1.2	0,11–0,15	0,14–0,20	0,11–0,15	0,14–0,20	0,21–0,30	○	●	○
K.2.1	0,07–0,10	0,11–0,15	0,07–0,10	0,11–0,15	0,18–0,25	○	●	○
K.2.2	0,06–0,08	0,08–0,12	0,06–0,08	0,08–0,12	0,14–0,20	○	●	○
K.3.1	0,07–0,10	0,11–0,15	0,07–0,10	0,11–0,15	0,18–0,25	○	●	○
K.3.2	0,06–0,08	0,08–0,12	0,06–0,08	0,08–0,12	0,14–0,20	○	●	○
N.1.1	0,06–0,08	0,08–0,12	0,06–0,08	0,08–0,12	0,11–0,15	●	○	○
N.1.2	0,06–0,08	0,08–0,12	0,06–0,08	0,08–0,12	0,11–0,15	●	○	○
N.2.1	0,07–0,10	0,11–0,15	0,07–0,10	0,11–0,15	0,14–0,20	●	○	○
N.2.2	0,07–0,10	0,11–0,15	0,07–0,10	0,11–0,15	0,14–0,20	●	○	○
N.2.3	0,06–0,09	0,08–0,12	0,06–0,09	0,08–0,12	0,13–0,18	●	○	○
N.3.1	0,07–0,10	0,11–0,15	0,07–0,10	0,11–0,15	0,14–0,20	●	○	○
N.3.2	0,07–0,10	0,11–0,15	0,07–0,10	0,11–0,15	0,15–0,22	●	○	○
N.3.3	0,07–0,10	0,11–0,15	0,07–0,10	0,11–0,15	0,14–0,20	●	○	○
N.4.1	0,07–0,10	0,11–0,15	0,07–0,10	0,11–0,15	0,14–0,20	●	○	○
S.1.1	0,04–0,06	0,06–0,08	0,04–0,06	0,06–0,08	0,07–0,10	●	○	○
S.1.2	0,03–0,04	0,04–0,06	0,03–0,04	0,04–0,06	0,06–0,08	●	○	○
S.2.1	0,04–0,06	0,06–0,08	0,04–0,06	0,06–0,08	0,07–0,10	●	○	○
S.2.2	0,03–0,04	0,04–0,06	0,03–0,04	0,04–0,06	0,06–0,08	●	○	○
S.2.3	0,03–0,04	0,04–0,06	0,03–0,04	0,04–0,06	0,04–0,06	●	○	○
S.3.1	0,04–0,06	0,06–0,08	0,04–0,06	0,06–0,08	0,08–0,11	●	○	○
S.3.2	0,04–0,06	0,06–0,08	0,04–0,06	0,06–0,08	0,07–0,10	●	○	○
S.3.3	0,03–0,04	0,04–0,06	0,03–0,04	0,04–0,06	0,07–0,10	●	○	○
H.1.1	0,06–0,08	0,06–0,08	0,06–0,08	0,06–0,08	0,07–0,10		●	○
H.1.2	0,04–0,06	0,04–0,06	0,04–0,06	0,04–0,06	0,06–0,08		●	○
H.1.3	0,03–0,04	0,03–0,04	0,03–0,04	0,03–0,04	0,03–0,04		●	○
H.1.4								
H.2.1	0,04–0,05	0,04–0,06	0,04–0,05	0,04–0,06	0,07–0,10		●	○
H.3.1	0,04–0,05	0,04–0,06	0,04–0,05	0,04–0,06	0,06–0,08		●	○
O.1.1	0,06–0,08	0,06–0,08	0,06–0,08	0,06–0,08	0,06–0,08	○	●	○
O.1.2	0,06–0,08	0,06–0,08	0,06–0,08	0,06–0,08	0,06–0,08	○	●	○
O.2.1								
O.2.2	0,06–0,08	0,06–0,08	0,06–0,08	0,06–0,08	0,06–0,08		●	
O.3.1	0,06–0,08	0,06–0,08	0,06–0,08	0,06–0,08	0,06–0,08		●	

→ v_c Stran 65+66 → n_{najv} Stran 72+74 → LTA Stran 72+74

Rezalni podatki so bistveno odvisni od zunanjih pogojev, npr. stabilnost vpenjanja orodja in obdelovanca, materiala in vrste stroja! Navedene vrednosti predstavljajo orientacijske podatke o rezanju, ki jih je mogoče prilagoditi znotraj območja glede na pogoje uporabe! Bistveno je upoštevati vrednosti v_c uporabljenega tipa, največje hitrosti sistema in zmanjšanje teh največjih hitrosti glede na vrsto uporabljene dolžine (LTA) previsa.

Referenčne vrednosti rezalnih podatkov za gladilne izstruževalne glave – SpinTools

Kazalo	62 303 …, 62 308 …	62 305 …	● 1. izbira ○ Primerno			62 382 …, 62 386 …	62 372 …, 62 373 …	62 326 …, 62 332 …, 62 333 …, 62 363 …	62 304 …	● 1. izbira ○ Primerno		
	Enorezilna izstružilna glava za fino obdelavo		Emulzija	Stisnjeni zrak	MMS	Mikro izstruževalna glava	Izstruževalna in precizna izstruževalna glava Multi-Head	Enorezilna izstruževalna glava	Precizna glava za izstruževanje	Emulzija	Stisnjeni zrak	MMS
	a_p = 0,1 – 0,4					a_p = 0,1 – 0,2	a_p = 0,1 – 0,4	a_p = 0,1 – 0,4	a_p = 0,1 – 0,4			
	Ø 23,9–116,1	Ø 86–402				Ø 0,3–19,1	Ø 2–320	Ø 3–88	Ø 14,7–24,1			
	f (mm/vrt)					f (mm/vrt)						
P.1.1	0,03–0,12	0,03–0,12	●	○		0,02	0,03–0,12	0,03–0,12	0,03–0,10	●	○	○
P.1.2	0,03–0,12	0,03–0,12	●	○		0,02	0,03–0,12	0,03–0,12	0,03–0,10	●	○	○
P.1.3	0,03–0,12	0,03–0,12	●	○		0,02	0,03–0,12	0,03–0,12	0,03–0,10	●	○	○
P.1.4	0,03–0,12	0,03–0,12	●	○		0,02	0,03–0,12	0,03–0,12	0,03–0,10	●	○	○
P.1.5	0,03–0,12	0,03–0,12	●	○		0,02	0,03–0,12	0,03–0,12	0,03–0,10	●	○	○
P.2.1	0,03–0,12	0,03–0,12	●	○		0,02	0,03–0,12	0,03–0,12	0,03–0,10	●	○	○
P.2.2	0,03–0,12	0,03–0,12	●	○		0,02	0,03–0,12	0,03–0,12	0,03–0,10	●	○	○
P.2.3	0,03–0,12	0,03–0,12	●	○		0,02	0,03–0,12	0,03–0,12	0,03–0,10	●	○	○
P.2.4	0,03–0,12	0,03–0,12	●	○		0,02	0,03–0,12	0,03–0,12	0,03–0,10	●	○	○
P.3.1	0,03–0,12	0,03–0,12	●	○		0,02	0,03–0,12	0,03–0,12	0,03–0,10	●	○	○
P.3.2	0,03–0,12	0,03–0,12	●	○		0,02	0,03–0,12	0,03–0,12	0,03–0,10	●	○	○
P.3.3	0,03–0,12	0,03–0,12	●	○		0,02	0,03–0,12	0,03–0,12	0,03–0,10	●	○	○
P.4.1	0,03–0,12	0,03–0,12	●	○		0,02	0,03–0,12	0,03–0,12	0,03–0,10	●	○	○
P.4.2	0,03–0,12	0,03–0,12	●	○		0,02	0,03–0,12	0,03–0,12	0,03–0,10	●	○	○
M.1.1	0,03–0,12	0,03–0,12	●	○		0,02	0,03–0,12	0,03–0,12	0,03–0,10	●	○	○
M.2.1	0,03–0,12	0,03–0,12	●	○		0,02	0,03–0,12	0,03–0,12	0,03–0,10	●	○	○
M.3.1	0,03–0,12	0,03–0,12	●	○		0,02	0,03–0,12	0,03–0,12	0,03–0,10	●	○	○
K.1.1	0,03–0,12	0,03–0,12	○	●		0,02	0,03–0,12	0,03–0,12	0,03–0,10	○	●	○
K.1.2	0,03–0,12	0,03–0,12	○	●		0,02	0,03–0,12	0,03–0,12	0,03–0,10	○	●	○
K.2.1	0,03–0,12	0,03–0,12	○	●		0,02	0,03–0,12	0,03–0,12	0,03–0,10	○	●	○
K.2.2	0,03–0,12	0,03–0,12	○	●		0,02	0,03–0,12	0,03–0,12	0,03–0,10	○	●	○
K.3.1	0,03–0,12	0,03–0,12	○	●		0,02	0,03–0,12	0,03–0,12	0,03–0,10	○	●	○
K.3.2	0,03–0,12	0,03–0,12	○	●		0,02	0,03–0,12	0,03–0,12	0,03–0,10	○	●	○
N.1.1	0,03–0,12	0,03–0,12	●	○		0,02	0,03–0,12	0,03–0,12	0,03–0,10	●	○	○
N.1.2	0,03–0,12	0,03–0,12	●	○		0,02	0,03–0,12	0,03–0,12	0,03–0,10	●	○	○
N.2.1	0,03–0,12	0,03–0,12	●	○		0,02	0,03–0,12	0,03–0,12	0,03–0,10	●	○	○
N.2.2	0,03–0,12	0,03–0,12	●	○		0,02	0,03–0,12	0,03–0,12	0,03–0,10	●	○	○
N.2.3	0,03–0,12	0,03–0,12	●	○		0,02	0,03–0,12	0,03–0,12	0,03–0,10	●	○	○
N.3.1	0,03–0,12	0,03–0,12	●	○		0,02	0,03–0,12	0,03–0,12	0,03–0,10	●	○	○
N.3.2	0,03–0,12	0,03–0,12	●	○		0,02	0,03–0,12	0,03–0,12	0,03–0,10	●	○	○
N.3.3	0,03–0,12	0,03–0,12	●	○		0,02	0,03–0,12	0,03–0,12	0,03–0,10	●	○	○
N.4.1	0,03–0,12	0,03–0,12	●	○		0,02	0,03–0,12	0,03–0,12	0,03–0,10	●	○	○
S.1.1	0,03–0,12	0,03–0,12	●	○		0,02	0,03–0,12	0,03–0,12	0,03–0,10	●	○	○
S.1.2	0,03–0,12	0,03–0,12	●	○		0,02	0,03–0,12	0,03–0,12	0,03–0,10	●	○	○
S.2.1	0,03–0,12	0,03–0,12	●	○		0,02	0,03–0,12	0,03–0,12	0,03–0,10	●	○	○
S.2.2	0,03–0,12	0,03–0,12	●	○		0,02	0,03–0,12	0,03–0,12	0,03–0,10	●	○	○
S.2.3	0,03–0,12	0,03–0,12	●	○		0,02	0,03–0,12	0,03–0,12	0,03–0,10	●	○	○
S.3.1	0,03–0,12	0,03–0,12	●	○		0,02	0,03–0,12	0,03–0,12	0,03–0,10	●	○	○
S.3.2	0,03–0,12	0,03–0,12	●	○		0,02	0,03–0,12	0,03–0,12	0,03–0,10	●	○	○
S.3.3	0,03–0,12	0,03–0,12	●	○		0,02	0,03–0,12	0,03–0,12	0,03–0,10	●	○	○
H.1.1	0,03–0,12	0,03–0,12	○	●		0,02	0,03–0,12	0,03–0,12	0,03–0,10	○	●	○
H.1.2	0,03–0,12	0,03–0,12	○	●		0,02	0,03–0,12	0,03–0,12	0,03–0,10	○	●	○
H.1.3	0,03–0,12	0,03–0,12	○	●		0,02	0,03–0,12	0,03–0,12	0,03–0,10	○	●	○
H.1.4												
H.2.1	0,03–0,12	0,03–0,12	○	●		0,02	0,03–0,12	0,03–0,12	0,03–0,10	○	●	○
H.3.1	0,03–0,12	0,03–0,12	○	●		0,02	0,03–0,12	0,03–0,12	0,03–0,10	○	●	○
O.1.1	0,03–0,12	0,03–0,12	○	●		0,02	0,03–0,12	0,03–0,12	0,03–0,10	○	●	○
O.1.2	0,03–0,12	0,03–0,12	○	●		0,02	0,03–0,12	0,03–0,12	0,03–0,10	○	●	○
O.2.1	0,03–0,12	0,03–0,12	○	●		0,02	0,03–0,12	0,03–0,12	0,03–0,10	○	●	
O.2.2	0,03–0,12	0,03–0,12		●		0,02	0,03–0,12	0,03–0,12	0,03–0,10		●	
O.3.1	0,03–0,12	0,03–0,12		●		0,02	0,03–0,12	0,03–0,12	0,03–0,10		●	

→ v_c Stran 65+66 → n_{najv} Stran 72+74 → LTA Stran 72+74

Rezalni podatki so bistveno odvisni od zunanjih pogojev, npr. stabilnost vpenjanja orodja in obdelovanca, materiala in vrste stroja! Navedene vrednosti predstavljajo okvirne podatke o rezanju, ki jih je mogoče prilagoditi znotraj območja (tj. za ± 20%) glede na pogoje uporabe! Bistveno je upoštevati vrednosti v_c uporabljenega tipa, največje hitrosti sistema in zmanjšanje teh največjih hitrosti glede na vrsto uporabljene dolžine (LTA) previsa.

Referenčne vrednosti rezalnih podatkov za izstruževalne glave za grobo obdelavo – TwinKom

Kazalo	62 870 … Dvojno rezilo, Globina reza a_p = 1–9 mm							● 1. izbira ○ Primerno		
	Ø 24–32	Ø 30– 41	Ø 39– 53	Ø 51–71	Ø 64–91	Ø 83–124	Ø 109–215	Emulzija	Stisnjeni zrak	MMS
	f (mm/vrt)									
P.1.1	0,14–0,20	0,17–0,24	0,22–0,30	0,28–0,40	0,32–0,45	0,35–0,50	0,35–0,50	●	○	○
P.1.2	0,14–0,20	0,17–0,24	0,22–0,30	0,28–0,40	0,32–0,45	0,35–0,50	0,35–0,50	●	○	○
P.1.3	0,14–0,20	0,17–0,24	0,22–0,30	0,28–0,40	0,32–0,45	0,35–0,50	0,35–0,50	●	○	○
P.1.4	0,14–0,20	0,17–0,24	0,22–0,30	0,28–0,40	0,32–0,45	0,35–0,50	0,35–0,50	●	○	○
P.1.5	0,14–0,20	0,17–0,24	0,22–0,30	0,28–0,40	0,32–0,45	0,35–0,50	0,35–0,50	●	○	○
P.2.1	0,14–0,20	0,17–0,24	0,22–0,30	0,28–0,40	0,32–0,45	0,35–0,50	0,35–0,50	●	○	○
P.2.2	0,14–0,20	0,17–0,24	0,22–0,30	0,28–0,40	0,32–0,45	0,35–0,50	0,35–0,50	●	○	○
P.2.3	0,14–0,20	0,17–0,24	0,22–0,30	0,28–0,40	0,32–0,45	0,35–0,50	0,35–0,50	●	○	○
P.2.4	0,14–0,20	0,17–0,24	0,22–0,30	0,28–0,40	0,32–0,45	0,35–0,50	0,35–0,50	●	○	○
P.3.1	0,11–0,15	0,14–0,20	0,18–0,25	0,22–0,32	0,27–0,38	0,29–0,42	0,29–0,42	●	○	○
P.3.2	0,11–0,15	0,14–0,20	0,18–0,25	0,22–0,32	0,27–0,38	0,29–0,42	0,29–0,42	●	○	○
P.3.3	0,11–0,15	0,14–0,20	0,18–0,25	0,22–0,32	0,27–0,38	0,29–0,42	0,29–0,42	●	○	○
P.4.1	0,08–0,12	0,11–0,15	0,14–0,20	0,18–0,25	0,20–0,28	0,25–0,35	0,25–0,35	●	○	○
P.4.2	0,08–0,12	0,11–0,15	0,14–0,20	0,18–0,25	0,20–0,28	0,25–0,35	0,25–0,35	●	○	○
M.1.1	0,10–0,14	0,13–0,18	0,17–0,24	0,17–0,24	0,21–0,30	0,28–0,40	0,32–0,45	●	○	○
M.2.1	0,10–0,14	0,13–0,18	0,17–0,24	0,28–0,40	0,21–0,30	0,28–0,40	0,32–0,45	●	○	○
M.3.1	0,08–0,12	0,10–0,14	0,14–0,20	0,14–0,20	0,18–0,25	0,21–0,30	0,25–0,35	●	○	○
K.1.1	0,18–0,25	0,21–0,30	0,28–0,40	0,35–0,50	0,39–0,55	0,42–0,60	0,42–0,60	○	●	○
K.1.2	0,18–0,25	0,21–0,30	0,28–0,40	0,35–0,50	0,39–0,55	0,42–0,60	0,42–0,60	○	●	○
K.2.1	0,18–0,25	0,21–0,30	0,28–0,40	0,35–0,50	0,39–0,55	0,42–0,60	0,42–0,60	○	●	○
K.2.2	0,15–0,22	0,20–0,28	0,21–0,30	0,32–0,45	0,32–0,45	0,35–0,50	0,35–0,50	○	●	○
K.3.1	0,14–0,20	0,17–0,24	0,20–0,28	0,25–0,35	0,28–0,40	0,32–0,45	0,32–0,45	○	●	○
K.3.2	0,14–0,20	0,17–0,24	0,20–0,28	0,25–0,35	0,28–0,40	0,32–0,45	0,32–0,45	○	●	○
N.1.1	0,18–0,25	0,21–0,30	0,35–0,50	0,35–0,50	0,42–0,60	0,49–0,70	0,49–0,70	●	○	○
N.1.2	0,18–0,25	0,21–0,30	0,35–0,50	0,35–0,50	0,42–0,60	0,49–0,70	0,49–0,70	●	○	○
N.2.1	0,18–0,25	0,21–0,30	0,35–0,50	0,35–0,50	0,42–0,60	0,49–0,70	0,49–0,70	●	○	○
N.2.2	0,18–0,25	0,21–0,30	0,35–0,50	0,35–0,50	0,42–0,60	0,49–0,70	0,49–0,70	●	○	○
N.2.3	0,18–0,25	0,21–0,30	0,35–0,50	0,35–0,50	0,42–0,60	0,49–0,70	0,49–0,70	●	○	○
N.3.1	0,18–0,25	0,21–0,30	0,35–0,50	0,35–0,50	0,42–0,60	0,49–0,70	0,49–0,70	●	○	○
N.3.2	0,18–0,25	0,21–0,30	0,35–0,50	0,35–0,50	0,42–0,60	0,49–0,70	0,49–0,70	●	○	○
N.3.3	0,18–0,25	0,21–0,30	0,35–0,50	0,35–0,50	0,42–0,60	0,49–0,70	0,49–0,70	●	○	○
N.4.1	0,18–0,25	0,21–0,30	0,35–0,50	0,35–0,50	0,42–0,60	0,49–0,70	0,49–0,70	●	○	○
S.1.1	0,08–0,12	0,08–0,12	0,08–0,12	0,10–0,14	0,13–0,18	0,14–0,20	0,14–0,20	●	○	○
S.1.2	0,07–0,10	0,07–0,10	0,07–0,10	0,08–0,11	0,10–0,14	0,11–0,16	0,11–0,16	●	○	○
S.2.1	0,08–0,12	0,08–0,12	0,08–0,12	0,10–0,14	0,13–0,18	0,14–0,20	0,14–0,20	●	○	○
S.2.2	0,07–0,10	0,07–0,10	0,07–0,10	0,08–0,11	0,13–0,18	0,11–0,16	0,11–0,16	●	○	○
S.2.3	0,07–0,10	0,07–0,10	0,07–0,10	0,08–0,11	0,10–0,14	0,11–0,16	0,11–0,16	●	○	○
S.3.1	0,08–0,12	0,08–0,12	0,08–0,12	0,10–0,14	0,13–0,18	0,14–0,20	0,14–0,20	●	○	○
S.3.2	0,08–0,12	0,08–0,12	0,08–0,12	0,10–0,14	0,13–0,18	0,14–0,20	0,14–0,20	●	○	○
S.3.3	0,07–0,10	0,07–0,10	0,07–0,10	0,08–0,11	0,13–0,18	0,11–0,16	0,11–0,16	●	○	○
H.1.1										
H.1.2										
H.1.3										
H.1.4										
H.2.1										
H.3.1										
O.1.1	0,11–0,16	0,11–0,16	0,11–0,16	0,14–0,20	0,14–0,20	0,14–0,20	0,14–0,20	○	●	○
O.1.2	0,11–0,16	0,11–0,16	0,11–0,16	0,14–0,20	0,14–0,20	0,14–0,20	0,14–0,20	○	●	○
O.2.1										
O.2.2	0,06–0,08	0,06–0,08	0,07–0,10	0,07–0,10	0,08–0,12	0,08–0,12	0,10–0,14		●	
O.3.1	0,06–0,08	0,06–0,08	0,07–0,10	0,07–0,10	0,09–0,12	0,08–0,12	0,10–0,14		●	

→ v_c Stran 65+66 → n_{najv} Stran 72+74 → LTA Stran 72+74

Rezalni podatki so bistveno odvisni od zunanjih pogojev, npr. stabilnost vpenjanja orodja in obdelovanca, materiala in vrste stroja! Navedene vrednosti predstavljajo orientacijske podatke o rezanju, ki jih je mogoče prilagoditi znotraj območja glede na pogoje uporabe! Bistveno je upoštevati vrednosti v_c uporabljenega tipa, največje hitrosti sistema in zmanjšanje teh največjih hitrosti glede na vrsto uporabljene dolžine (LTA) previsa.

Referenčne vrednosti rezalnih podatkov za izstruževalne glave za grobo obdelavo – SpinTools

Kazalo	62 295 … Dvorezilna izstruževalna glava za grobo obdelavo, Globina reza a_p = 2,5–7 mm			● 1. izbira ○ Primerno		
	Ø 23,5–40,5	Ø 40,5–66,5	Ø 66,5–87,5	Emulzija	Stisnjeni zrak	MMS
	f (mm/vrt)					
P.1.1	0,3–0,4	0,4–0,5	0,5–0,7	●	○	
P.1.2	0,3–0,4	0,4–0,5	0,5–0,7	●	○	
P.1.3	0,3–0,4	0,4–0,5	0,5–0,7	●	○	
P.1.4	0,3–0,4	0,4–0,5	0,5–0,7	●	○	
P.1.5	0,3–0,4	0,4–0,5	0,5–0,7	●	○	
P.2.1	0,3–0,4	0,4–0,5	0,5–0,7	●	○	
P.2.2	0,3–0,4	0,4–0,5	0,5–0,7	●	○	
P.2.3	0,3–0,4	0,4–0,5	0,5–0,7	●	○	
P.2.4	0,3–0,4	0,4–0,5	0,5–0,7	●	○	
P.3.1	0,3–0,4	0,4–0,5	0,5–0,7	●	○	
P.3.2	0,3–0,4	0,4–0,5	0,5–0,7	●	○	
P.3.3	0,3–0,4	0,4–0,5	0,5–0,7	●	○	
P.4.1	0,3–0,4	0,4–0,5	0,5–0,7	●	○	
P.4.2	0,3–0,4	0,4–0,5	0,5–0,7	●	○	
M.1.1	0,3–0,4	0,4–0,5	0,5–0,7	●	○	
M.2.1	0,3–0,4	0,4–0,5	0,5–0,7	●	○	
M.3.1	0,3–0,4	0,4–0,5	0,5–0,7	●	○	
K.1.1	0,3–0,4	0,4–0,5	0,5–0,7	○	●	
K.1.2	0,3–0,4	0,4–0,5	0,5–0,7	○	●	
K.2.1	0,3–0,4	0,4–0,5	0,5–0,7	○	●	
K.2.2	0,3–0,4	0,4–0,5	0,5–0,7	○	●	
K.3.1	0,3–0,4	0,4–0,5	0,5–0,7	○	●	
K.3.2	0,3–0,4	0,4–0,5	0,5–0,7	○	●	
N.1.1	0,3–0,4	0,4–0,5	0,5–0,7	●	○	
N.1.2	0,3–0,4	0,4–0,5	0,5–0,7	●	○	
N.2.1	0,3–0,4	0,4–0,5	0,5–0,7	●	○	
N.2.2	0,3–0,4	0,4–0,5	0,5–0,7	●	○	
N.2.3	0,3–0,4	0,4–0,5	0,5–0,7	●	○	
N.3.1	0,3–0,4	0,4–0,5	0,5–0,7	●	○	
N.3.2	0,3–0,4	0,4–0,5	0,5–0,7	●	○	
N.3.3	0,3–0,4	0,4–0,5	0,5–0,7	●	○	
N.4.1	0,3–0,4	0,4–0,5	0,5–0,7	●	○	
S.1.1	0,3–0,4	0,4–0,5	0,5–0,7	●	○	
S.1.2	0,3–0,4	0,4–0,5	0,5–0,7	●	○	
S.2.1	0,3–0,4	0,4–0,5	0,5–0,7	●	○	
S.2.2	0,3–0,4	0,4–0,5	0,5–0,7	●	○	
S.2.3	0,3–0,4	0,4–0,5	0,5–0,7	●	○	
S.3.1	0,3–0,4	0,4–0,5	0,5–0,7	●	○	
S.3.2	0,3–0,4	0,4–0,5	0,5–0,7	●	○	
S.3.3	0,3–0,4	0,4–0,5	0,5–0,7	●	○	
H.1.1	0,3–0,4	0,4–0,5	0,5–0,7	○	●	
H.1.2	0,3–0,4	0,4–0,5	0,5–0,7	○	●	
H.1.3	0,3–0,4	0,4–0,5	0,5–0,7	○	●	
H.1.4						
H.2.1	0,3–0,4	0,4–0,5	0,5–0,7	○	●	
H.3.1	0,3–0,4	0,4–0,5	0,5–0,7	○	●	
O.1.1	0,3–0,4	0,4–0,5	0,5–0,7	○	●	
O.1.2	0,3–0,4	0,4–0,5	0,5–0,7	○	●	
O.2.1	0,3–0,4	0,4–0,5	0,5–0,7	○		
O.2.2	0,3–0,4	0,4–0,5	0,5–0,7		●	
O.3.1	0,3–0,4	0,4–0,5	0,5–0,7		●	

→ v_c Stran 65+66 → n_{najv} Stran 72+74 → LTA Stran 72+74

Rezalni podatki so bistveno odvisni od zunanjih pogojev, npr. stabilnost vpenjanja orodja in obdelovanca, materiala in vrste stroja! Navedene vrednosti predstavljajo orientacijske podatke o rezanju, ki jih je mogoče prilagoditi znotraj območja glede na pogoje uporabe! Bistveno je upoštevati vrednosti v_c uporabljenega tipa, največje hitrosti sistema in zmanjšanje teh največjih hitrosti glede na vrsto uporabljene dolžine (LTA) previsa.

5

Precizna izstružilna orodja

Največje število vrtljajev

Sistem/orodje		Območje izstruževanja Ø (mm)	Največje število vrtljajev ob srednjem položaju drsnika $n_{najv.}$ v $1/_{najm.}$
	**62 820 ..., 62 840 ...** BluFlex 2	0,5–365	20.000
	**62 800 ...** hi.flex	0,5–365	17.500
	**62 800 06089** hi.flex micro	0,5–60	30.000
	**62 386 ..., 62 382 ...** Mikro izstruževalna glava	0,3–19,1	30.000
	**62 815 ...** M03 Speed	24–39	40.000
		38–50	31.000
		49–63	24.000
		62–80	18.500
		79– 103	15.000
		100– 130	11.500
		128–168	10.000
		166–206	8.000
	**62 810 ...** Precizna nastavljiva izstružilna glava FF	29,5–42	25.000
		39–50	18.000
		47–66	12.000
		58–83	9.000
		79– 108	6.000
		100–141	4.000
		138–179	3.500
		178–199	3.000
	**62 372 ..., 62 373 ...** Izstruževalna in precizna izstruževalna glava Multi-Head z mostičkom	88–164	900
		164–320	250
	**62 305 ...** Enorezilna izstruževalna glava za fino obdelavo z držalom obračalne ploščice	86–138	1.150
		136–220	720
		188–302	520
		242–402	400

Sistem/orodje	Območje izstruževanja Ø (mm)	Osni zamik	
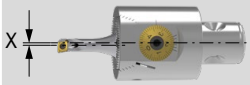		X ≤ 0,5 mm	X > 0,5 mm
		Največje število vrtljajev $n_{najv.}$ v $1/_{najm.}$	
62 372 ..., 62 373 ... Izstruževalna in precizna izstružilna glava Multi-Head z držalom za notranje struženje	3–20	16.000	6.000
62 326 ..., 62 332 ..., 62 333 ..., 62 363 ... Enorezilna izstruževalna glava z držalom za notranje struženje	20–48	12.000	4.000
	48–88	8.000	2.000

Sistem/orodje	Območje izstruževanja Ø (mm)	necentrirano	centrirano
		Največje število vrtljajev $n_{najv.}$ v $1/_{najm.}$	
62 308 ..., 62 303 ... Enorezilna izstruževalna glava za fino obdelavo z držalom obračalne ploščice	24–31	9.000	12.000
	31–40	7.500	10.000
	40–51	5.250	8.000
	51–67	4.000	6.500
	67– 87	3.000	5.000
	87–116	2.500	4.000
	116–153	1.750	3.000

Izbira največjega števila vrtljajev

glede na previsno dolžino (LTA)

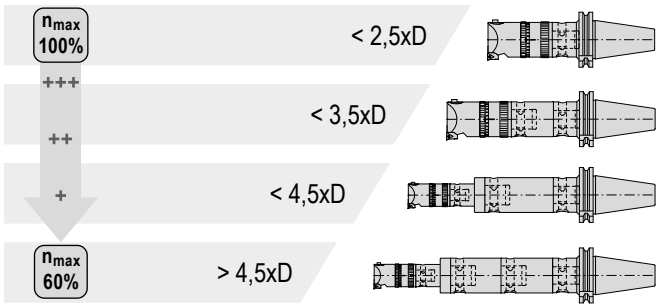

Natančnost merilne skale

Velike skale z možnostjo nastavitve 0,002 mm

To deluje na naslednji način:

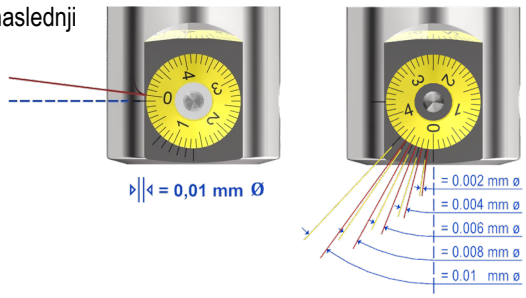

Precizna izstružilna orodja

Največja previsna dolžina LTA pri vpenjalni globini držala 35 mm

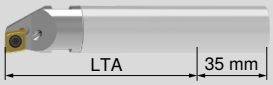

High-Speed izstruževalna glava **62 361 ...**



Precizna glava za izstruževanje **62 304 ...**



Držalo za izstruževanje **62 353 ...**

LTA (mm)	014	015	016	017	018	019	020	021	022	023	025	027	030	033	037	040	017	020	024	62 353 ...
	56																			**008**
		63																		**009**
			70																	**010**
				77																**011**
					84															**012**
						91														**013**
							98	98									115			**014**
									112	112	112	112	112	112	112	112		125		**016**
																			105	**018**
																			145	**118**
																			185	**218**

Izbira radija rezila

glede na previsno dolžino (LTA)

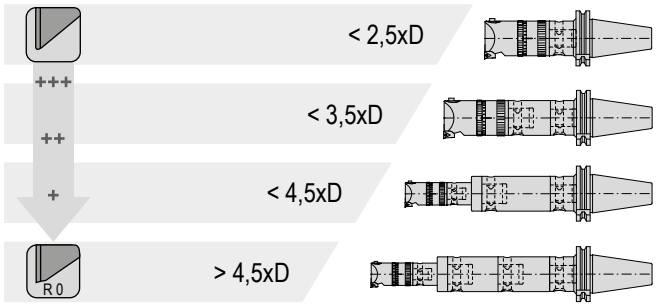

Izbira radija rezila

glede na globino reza a_p

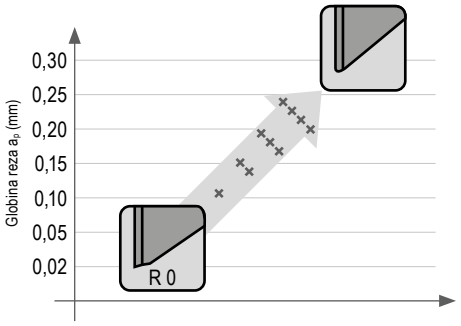

Vpliv rezalnih sil radija rezalnega roba na notranjo obdelavo

Rezultirajoča sila

$$F_{res} = \sqrt{F_a^2 + F_p^2} = \sqrt{F_c^2 + F_f^2 + F_p^2}$$

Tangencialna rezalna sila (Fc)
- ▲ potisne orodje navzdol od navpične osrednje osi
- ▲ vpliva na globino reza in debelino odrezkov
- ▲ zmanjša prosti kot

Pasivna rezalna sila (Fp)
- ▲ potisne orodje stran od vodoravne osrednje osi
- ▲ poveča tveganje za vibracije in povzroči dimenzijsko netočnost

Sila pomika (Ff)
- ▲ deluje v smeri obdelave orodja

Aktivna rezalna sila (Fa)
- ▲ določena s F_c in F_f

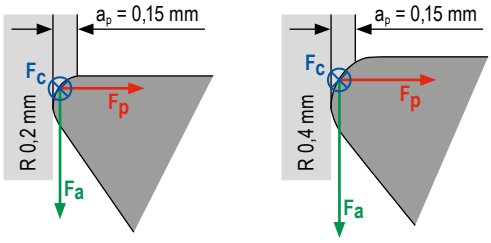

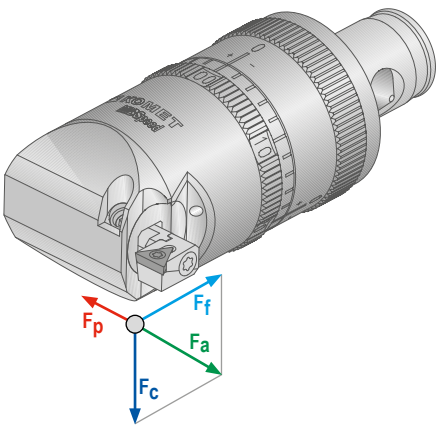

Izstružilna orodja

Največje število vrtljajev

Sistem/orodje	Območje izstruževanja Ø (mm)	Največje število vrtljajev $n_{najv.}$ v $1/_{najm.}$
 **62 870 ...** TwinKom	24–31	12.000
	31–40	10.000
	40–51	8.000
	51–68	6.500
 **62 295 ...** Dvorezilna izstruževalna glava za grobo obdelavo	67–87	5.000
	87–116	4.000
	116–153	3.000
	153–215	2.200

Izbira največjega števila vrtljajev

glede na previsno dolžino (LTA)

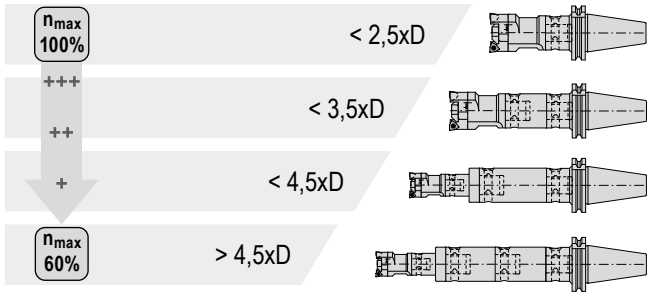

Možnosti uporabe TwinKom

v predhodno ulite/pripravljene izvrtine

Groba obdelava kot »resnična« dvorezilna obdelava

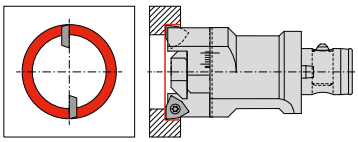

Potrebna je možnost aksialne nastavitve

Groba obdelava z veliko predizmero

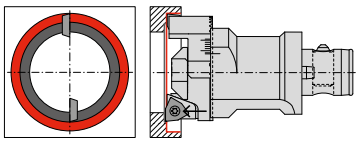

Groba obdelava z večjim zamikom

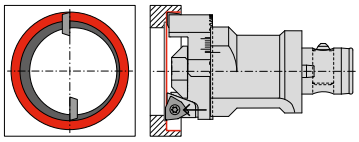

Groba/delna končna obdelava

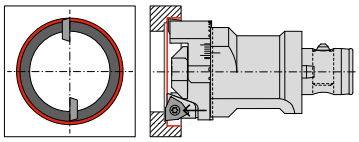

Izračun razdelitve rezov

Primer:
D2 (premer končne obdelave) = 100 mm,
D1 (premer grobe obdelave) = 80 mm,
S (zamik) = 3 mm

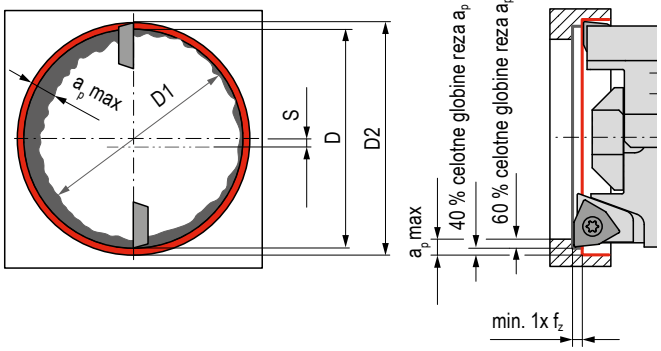

Formula za izračun

$$D = D2 - [(\frac{D2 - D1}{2}) + S] \times 0{,}8$$

$$D = 100 - [(\frac{100 - 80}{2}) + 3] \times 0{,}8 = 89{,}6 \text{ mm}$$

Referenčna vrednost podajanja za željeno kakovost površine

Območje z globino hrapavosti R_z v µm	R_{th}	Ustreza R_a	Koeficient hrapavosti	ISO 1302	Radij rezalnega roba RE v mm in hitrost podajanja f v mm/vrt.						
					RE = 0,1	RE = 0,2	RE = 0,4	RE = 0,8	RE = 1,2	RE = 1,6	RE = 2,4
63–100	$R_{th}63$	12,5–25	N11	25	0,22*	0,32*	0,45*	0,63	0,78	0,9	1,1
40–63	$R_{th}40$	6,3–12,5	N10	12,5	0,18*	0,25*	0,36	0,51	0,62	0,72	0,88
31,5–40	$R_{th}31{,}5$	4,9–6,3	N9	6,3	0,16*	0,22*	0,32	0,45	0,55	0,63	0,78
25–31,5	$R_{th}25$	4,0–4,9			0,14*	0,2*	0,28	0,4	0,49	0,57	0,69
16–25	$R_{th}16$	2,5–4,0	N8	3,2	0,11*	0,16	0,23	0,32	0,39	0,45	0,55
10–16	$R_{th}10$	1,6–2,5			0,09	0,13	0,18	0,25	0,31	0,36	0,44
6,3–10	$R_{th}6{,}3$	1,0–1,6	N7	1,6	0,07	0,1	0,14	0,2	0,25	0,28	0,35
4–6,3	$R_{th}4$	0,8–1,0	N6	0,8	0,06	0,08	0,11	0,16	0,2	0,23	0,28
2,5–4	$R_{th}2{,}5$	0,4–0,8	N5	0,4	0,04	0,06	0,09	0,13	0,15	0,18	0,22
1,6–2,5	$R_{th}1{,}6$	0,2–0,4	N4	0,2	0,04	0,05	0,07	0,1	0,12	0,14	0,18
1–1,6	$R_{th}1$	0,1–0,2	N3	0,1	0,03	0,04	0,06	0,08	0,1	0,11	0,14

* Izogibajte se, da uporabljene vrednosti podajanja, presegajo polmer vogala (RE).

Prikazane hitrosti podajanja so referenčne vrednosti, ki temeljijo na povsem teoretičnih izračunih skladno z zgornjo formulo. Vendar se lahko v praksi razlikujejo.

Obračalne rezalne ploščice

Izbira cepilnega kota

Priporočila za uporabo obračalnih ploščic z brušenim lomilcem odrezkov

	Zaobljeni robovi E	Ostro F	Posneti robovi T
0°	P	P	P
	M	M	M
	K	K	**K**
	N	**N**	N
	S	S	S
	H	H	**H**
≤ 6°	**P**	P	P
	M	M	M
	K	K	K
	N	N	N
	S	S	S
	H	H	H
≤ 12°	**P**	P	P
	M	M	M
	K	K	K
	N	**N**	N
	S	**S**	S
	H	H	H
≤ 20°	P	P	P
	M	M	M
	K	K	K
	N	**N**	N
	S	**S**	S
	H	H	H

→ **Stran 79**
Tukaj boste našli podroben opis lomilcev ostružkov.

Številčna tipka

za obračalne rezalne ploščice MicroKom

W	2	9	2	4	0	1	0	.	0	4	8	4	2	5
	2	*3*	*4*	*5*	*6*	*7*	*8*		*9*	*10*	*11*	*12*	*13*	*14*

2 – 3 Tip/oblika

00	W...	84°	redna izvedba, brušen obod
29	W...	84°	ojačana izvedba
30	T...	60°	brušen obod, prosti kot 8°
57	T...	60°	brušen obod, prosti kot 11°
80	S...	90°	sintran obod

4 – 5 Velikost/IC

04	4,0 mm	**18**	6,2 mm 6,35 mm	**28**	8,9 mm	**42**	12,0 mm
10	4,8 mm 5,0 mm	**20**	7,0 mm 7,1 mm	**32**	9,52 mm 9,8 mm	**46**	13,2 mm
12	5,5 mm	**24**	8,0 mm	**34**	10,0 mm	**50**	15,0 mm
14	5,6 mm	**26**	8,2 mm	**38**	10,9 mm 11,1 mm	**58**	17,6 mm

6 – 7 Topografija

Koda – brušen

06	levorezni, 6°
12	levorezni, 12°
34	Geometrija za visoka podajanja, posneti in zaobljeni robovi

Koda – sintran

01	dvojni utor, posnet in zaobljen rezilni rob
02	geometrija stopenj, posnet in zaobljen rezilni rob
03	geometrija kalote, zaobljen rezilni rob
11	stopnja za oblikovanje odrezka: 20°, zaobljen rezilni rob
12	geometrija za aluminij/glajenje
13	geometrija valov, zaobljen rezilni rob
14	topografija končne obdelave
15	topografija delne končne obdelave
18	topografija končne obdelave z rezalnim robom Wiper
32	minimalno nastajanje zarobkov, brušen obod
33	minimalno nastajanje zarobkov, sintran obod

9 – 10 Kotni radij

01	R 0,1	**04**	R 0,4
02	R 0,2	**06**	R 0,6
03	R 0,3	**08**	R 0,8

11 – 14 Vrsta

→ **Stran 80+81**
Tukaj boste našli podroben opis kvalitet karbidne trdine.

Nasveti za tehniko izstruževanja – TwinKom

1. 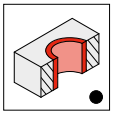

Izstruževanje skoznjih izvrtin

▲ je mogoče brez težav

2. 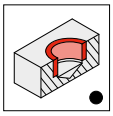

Izstruževanje osnovnih izvrtin

▲ je mogoče brez težav

3. 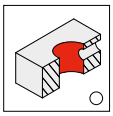

Prevrtanje prečne izvrtine

▲ podajanje po potrebi zmanjšajte do 50 %
▲ pazite na zatikanje odrezkov na obodu orodja
▲ uporabite obstojno vrsto obračalnih rezalnih ploščic
▲ uporabite stabilen radij rezalnega roba

4. 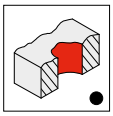

Izstruževanje neravnih površin (lite površine)

▲ pri navrtavanju je treba podajanje zmanjšati za do 40 %
▲ uporabite obstojno kvaliteto obračalnih rezalnih ploščic
▲ uporabite stabilen radij rezalnega roba

5. 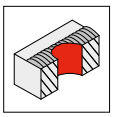

Izstruževanje šivov (kovani/zvarni/liti šiv)

▲ zmanjšajte podajanje
▲ uporabljajte orodje največ 3 × D dolžine

6. 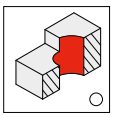

Izstruževanje roba

▲ zmanjšajte podajanje na 50 %
▲ uporabite obstojno vrsto obračalnih rezalnih ploščic
▲ uporabite stabilen radij rezalnega roba

7. 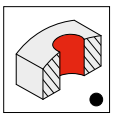

Izstruževanje zaobljenih površin

▲ je mogoče brez težav
▲ po potrebi zmanjšajte podajanje

8. 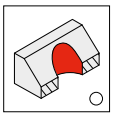

Izstruževanje nagnjenih površin

▲ od prekinitve reza zmanjšajte podajanje do 50 %
▲ uporabite obstojno vrsto obračalnih rezalnih ploščic
▲ uporabite stabilen radij rezalnega roba

9. 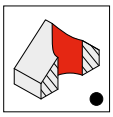

Izstruževanje koničaste konture

▲ na območju prekinitve reza zmanjšajte podajanje do 40 %

10. 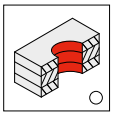

Paketno izstruževanje

▲ uporabite držalo z nastavitvijo 80°
▲ potrebno dobro vpetje obdelovancev
▲ najv. dimenzija reže = 1 mm

11. 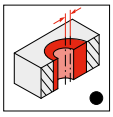

Velik zamik izvrtin

▲ je mogoče brez težav
▲ aksialno-radialna razdelitev rezov, glejte grafiko: Razdelitev rezov

12. 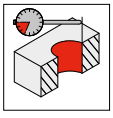

Nastavljiv premer

▲ je mogoče brez težav

Težave/možni vzroki/rešitve – povrtavanje in precizno izstruževanje

1. Brez lomljenja odrezkov

▲ Globina reza a_p je premajhna za izbrano topografijo rezanja	→ po potrebi povečajte globino reza a_p → uporabite obračalno ploščico z lomilcem za majhne do srednje globine reza
▲ Globina reza a_p je prevelika za izbrano topografijo rezanja	→ zmanjšajte globino reza a_p → aksialno-radialna razporeditev rezov → uporabite obračalno ploščico z lomilcem za večje globine reza
▲ Podajanje na zob je premajhno	→ povečajte podajanje na zob
▲ Število vrtljajev je previsoko	→ zmanjšajte število vrtljajev
▲ Rezanje aksialno ni na enaki globini	→ odpravite aksialni zamik: uporabite držalo z aksialnim izravnavanjem globine

2. Zastajanje ostružkov

▲ Neugodna oblika odrezkov	→ povečajte podajanje → uporabite obračalno ploščico z lomilcem odrezkov → aksialno-radialna razporeditev rezov → glejte ukrepe: 1. Brez lomljenja odrezkov
▲ Vpetje obdelovancev	→ pri skoznjih izvrtinah pazite, da je dovolj praznega prostora za obdelovancem
▲ Tlak ali količina hladilnega mazalnega sredstva je premajhna	→ povečajte tlak/količino hladilnega mazalnega sredstva

3. Konična izvrtina

→ glejte ukrepe: 1. Brez lomljenja odrezkov

4. Neustrezna površina

▲ Podajanje je preveliko	→ zmanjšajte podajanje
▲ Premajhna rezalna hitrost	→ povečajte rezalno hitrost
▲ Radij rezila je premajhen	→ uporabite obračalno ploščico z večjim radijem rezila → uporabite obračalno ploščico z Master finish geometrijo
▲ Cepilni kot obračalne ploščice je premajhen	→ uporabite obračalno ploščico s pozitivno rezalno geometrijo
▲ Prijemanje odrezkov na orodje	→ uporabite obračalno ploščico s pozitivno rezalno geometrijo → uporabite obračalno ploščico s širšim lomilcem odrezkov
▲ Neugodna oblika odrezkov	→ glejte ukrepe: 1. Brez lomljenja odrezkov → glejte ukrepe: 2. Zastajanje ostružkov

5. Tresljaji

▲ Sestava orodja – veliko razmerje med dolžino in debelino	→ po potrebi preverite sestavo orodja → če je mogoče, ne uporabljajte držal za notranje struženje z enakim premerom → če je mogoče, uporabite stopničasto sestavo orodja, orodje nastavite čim bolj stabilno → preverite aksialno-radialne nastavitve reza → po potrebi uporabite držalo za notranje struženje, optimizirano za vibracije → po potrebi uporabite element za blaženje iz karbidne trdine
▲ Podajanje je preveliko	→ zmanjšajte podajanje
▲ Previsoka rezalna hitrost	→ zmanjšate rezalno hitrost, glejte grafiko: Izbira rezalne hitrosti glede na previsno dolžino
▲ Globina odrezovanja je prevelika	→ zmanjšajte globino odrezovanja → aksialno-radialna razporeditev rezov
▲ Rezalna geometrija je preveč topa	→ uporabite obračalno ploščico s pozitivno rezalno geometrijo → uporabite obračalno ploščico s širšim lomilcem odrezkov
▲ Radij rezila je prevelik	→ uporabite obračalno ploščico z manjšim radijem rezila, glejte grafiko: Izbira radija rezila glede na previsno dolžino in glede na nastavno globino

Vrste obrabe

Obraba prostih ploskev



Obraba prostih ploskev: normalna obraba po določenem času obdelave.

Vzrok
- Previsoka rezalna hitrost
- Kvaliteta karbidne trdine s premajhno odpornostjo na obrabo
- Podajanje ni prilagojeno

Odpravljanje težav
- Znižajte rezalno hitrost
- Izberite kvaliteto karbidne trdine, ki je odporna na obrabo
- Izberite ustrezno razmerje med podajanjem in rezalno hitrostjo ter globino reza

Krušenje



Visoke mehanske obremenitve rezilnega roba lahko vodijo do odloma delcev karbidne trdine.

Vzrok
- Kvaliteta, ki je preveč odporna na obrabo
- Vibracije na orodju ali obdelovancu
- Previsoko podajanje oz. globina reza
- Prijemanje odrezkov na orodje
- Prekinjen rez
- Udarjanje odrezkov

Odpravljanje težav
- Uporabite bolj žilavo kvaliteto
- Izboljšajte stabilnost (orodje, obdelovanec)
- Preprečevanje prijemanja odrezkov na orodje

Obraba orodja v obliki kraterja



Odtekajoči vroči odrezki povzročajo erozijo rezalne ploščice na cepilni ploskvi.

Vzrok
- Previsoka rezalna hitrost, previsoko podajanje
- Premajhen cepilni kot
- Kvaliteta s premajhno odpornostjo na obrabo
- Napačno dovajanje hlajenja

Odpravljanje težav
- Zmanjšajte rezalno hitrost in/ali podajanje
- Izberite kvaliteto karbidne trdine, ki je odpornejša na obrabo
- Zvišajte količino hladilnega sredstva in/ali pritisk, preverite dovajanje
- Uporabite erozijsko odpornejšo kvaliteto

Plastična deformacija



Visoke temperature strojne obdelave in hkratna mehanska obremenitev lahko povzročijo deformacijo.

Vzrok
- Previsoka delovna temperatura in posledično omehčanje osnovnega materiala
- Poškodba prevleke
- Kvaliteta s premajhno odpornostjo na obrabo
- Napačno dovajanje hlajenja

Odpravljanje težav
- Znižajte rezalno hitrost
- Izberite kvaliteto karbidne trdine, ki je odporna na obrabo in toplotno stabilna
- Zagotovite hlajenje/nadzorujte dovajanje

Prijemanje odrezkov na rezalni rob



Če se zaradi prenizke temperature rezanja odrezki ne odvajajo pravilno, se lahko pojavi privaritev materiala na rezilni rob.

Vzrok
- Prenizka rezalna hitrost
- Premajhen cepilni kot
- Napačen rezalni material
- Nezadostno hlajenje/mazanje

Odpravljanje težav
- Zvišajte rezalno hitrost
- Zvišajte cepilni kot
- Uporabite prevleko TiN
- Zagotovite hlajenje/povečajte vsebnost olja v emulziji

Zlom ploščice



Preobremenjenost rezalne ploščice lahko povzroči zlom ploščice.

Vzrok
- Preobremenjenost rezalnega materiala (močno zvišane vrednosti)
- Pomanjkljivosti stabilnosti
- Premajhen kot klina
- Interferenčne konture niso bile upoštevane
- prekinjen rez

Odpravljanje težav
- Uporabite bolj žilav rezalni material
- Uporabite ploščico z posnetjem rezilnega roba
- Povečajte zaobljenost rezilnega roba
- Uporabite stabilnejšo geometrijo
- Preverjanje rezalnih podatkov
- Preverjanje interferenčnih kontur

Lomilci odrezkov

-SF14

- Cepilni kot 14°
- Posebno razvit lomilec odrezkov z izjemnim nadzorom nad ostružki za najrazličnejše vrste uporabe, od glajenja do srednje obdelave

-SF15

- Cepilni kot 15 °
- Uravnotežena geometrija: Visoka stabilnost pri visoki ostrini rezilnega roba
- Zelo dober nadzor nad ostružki pri zelo majhnem prijemanju odrezkov na orodje
- Posebej dobro lomljenje odrezkov pri majhnem in srednjem podajanju
- Prvo priporočilo za obdelavo ogljikovega, legiranega in nerjavnega jekla

-SF16

- Cepilni kot 15°
- Uravnotežena geometrija: Visoka stabilnost pri visoki ostrini rezilnega roba
- Velik prostor za odrezke, kar pomeni visok nadzor nad ostružki pri majhnem podajanju
- Prvo priporočilo za obdelavo ogljikovega, legiranega in nerjavnega jekla

-SF20

- Cepilni kot 20 °
- Posebej mehko rezanje zaradi visoko pozitivnega cepilnega kota
- Zelo dober nadzor nad ostružki pri zelo majhnem prijemanju odrezkov na orodje
- Odlična zmogljivost rezanja zaradi visoko pozitivnega cepilnega kota, zlasti pri zelo majhnih globinah odrezovanja in podajanju
- Prvo priporočilo za obdelavo nerjavnega jekla, jeklenih zlitin, ogljikovega jekla in neželeznih kovin

-SF30

- Cepilni kot 15°
- Uravnotežena geometrija: Visoka stabilnost pri visoki ostrini rezilnega roba
- Geometrija lomilcev odrezkov: Zelo dobro lomljenje odrezkov pri majhnem in srednjem podajanju
- Prvo priporočilo za obdelavo ogljikovega, legiranega in nerjavnega jekla

-01

- Cepilni kot 12°
- Zaobljena topografija s posnetimi robovi po celotnem obodu
- Zaradi pozitivne rezalne geometrije zelo mehko rezanje
- Primerno tudi za manj zmogljive stroje in manj stabilne obdelovance
- Dober nadzor nad ustvarjanjem odrezkov tudi pri mehkejših materialih

-02

- Cepilni kot 0°
- Topografija grobe obdelave, izredno stabilna (močan kot klina)
- Dobro kreiranje odrezkov pri težko obvladljivih ostružkih
- Samo pogojno primerna za majhne globine reza < 1,5 mm

-11

- Cepilni kot 20 °
- Visoko pozitiven, minimalno zaobljen lomilec odrezkov
- Za različne načine uporabe
- Glavni način uporabe na področju aluminija

-12

- Cepilni kot 30°
- Obračalna rezalna ploščica s sintranim lomilcem odrezkov, brušena po obodu
- Visoko pozitiven, oster rezilni rob po celotnem obodu, kar zagotavlja zelo mehko rezanje
- Po obodu brušene proste površine zagotavljajo nadzorovano oblikovanje odrezkov in najboljšo kakovost površine pri majhnih rezalnih silah

-14

- Cepilni kot 14°
- Obodno brušeno, sintrana geometrija
- Nadzorovano oblikovanje ostružkov pri fini in zelo fini obdelavi

-15

- Cepilni kot 15°
- Lomilec odrezkov z delno obdelavo površine; brušen po obodu, sintran
- Nadzorovano oblikovanje odrezkov pri fini in zelo fini obdelavi

-18

- Cepilni kot 14°
- Obodno brušeno in sintrana topografija
- Nadzorovano oblikovanje odrezkov pri fini in zelo fini obdelavi
- Pozitivna geometrija vlečnega rezila za najstrožje zahteve glede kakovosti površine

-G06

- Cepilni kot 6°
- Za materiale P/M/K
- Visoka stabilnost zaradi izrazitega kota klina

-G12

- Cepilni kot 12°
- Za materiale P/N/S
- Zaradi pozitivne rezalne geometrije posebej mehko rezanje
- Primerno posebej za manj zmogljive stroje in manj stabilne obdelovance
- Dober nadzor nad ustvarjanjem odrezkov tudi pri mehkejših materialih

Vrste

K10

- Karbidna trdina, brez prevleke
- ISO | **K10**
- Vrsta karbidne trdine brez prevleke za obdelavo sive litine ali neželeznih kovin glede na rezalno geometrijo

BK2710

- Karbidna trdina, s prevleko TiAlN
- ISO | P10 | M10 | **K10**
- Proti obrabi izjemno odporna kvaliteta karbidne trdine za obdelavo nerjavnih jekel, konstrukcijskih in orodnih jekel ter litih materialov

BK60

- Karbidna trdina, s prevleko TiC-TiCN-TiN
- ISO | P25 | **M10**
- Večslojna prevleka za dolgo življenjsko dobo tudi v območju visokih rezalnih hitrosti

BK6110

- Karbidna trdina, s prevleko TiCN-Al_2O_3
- ISO | P10 | **K10**
- Na obrabo odporna kvalitera karbidne trdine za obdelavo litoželeznih in jeklenih materialov

BK6115

- Karbidna trdina, TiCN-TiN-Al_2O_3-prevleka
- ISO | **P20** | **K20** | H20
- Visokokakovostna prevleka z obdelano površino za obdelavo materialov iz litega železa pri normalnih do stabilnih pogojih in visokih rezalnih hitrostih

BK6440

- Karbidna trdina, s prevleko CVD-TiCN-Al_2O_3-TiN
- ISO | **M25** | **K35**
- Izjemno žilava kvaliteta običajnih zrnc; dobra odpornost proti obrabi pri jeklu in nerjavnih materialih, tudi v neugodnih razmerah rezanja/prekinitvi reza

BK7615

- Karbidna trdina, s prevleko TiCN-Al_2O_3
- ISO | **K15**
- Visokozmogljiva kvaliteta rezalnega materiala z izjemno stabilnostjo robov za mokro in suho obdelavo vseh litoželeznih materialov

BK77

- Karbidna trdina, s prevleko TiN
- ISO | **S10** | H10 | O10
- Na obrabo odporna vrsta karbidne trdine za obdelavo aluminjevih zlitin, super zlitin in umetnih snovi pri srednjih rezalnih hitrostih

BK7710

- Karbidna trdina, s prevleko TiB_2
- ISO | **N10** | S10 | O10
- Na obrabo odporna kvaliteta z optimalnimi lastnostmi prevleke za preprečevanje prijemanja odrezkov na orodje za obdelavo aluminija in titanovih zlitin

BK7935

- Karbidna trdina, s prevleko AlTiN
- ISO | **P35** | **M30** | **K30** | N30 | **S30** | O30
- Žilava vrsta karbidne trdine za obdelavo nerjavnih in proti kislinam odpornih jekel ter posebnih zlitin

BK8425

- Karbidna trdina, s prevleko TiAlN/TiN
- ISO | **P25** | **M25** | **K25**
- Univerzalna kvaliteta z visoko odpornostjo proti obrabi z inovativno večslojno prevleko PVD

BK8430

- Karbidna trdina, s prevleko TiAlN/TiN
- ISO | **P25** | **M25**
- Vrsta zelo finih zrnc, odporna na obrabo
- Izjemna stabilnost robov in vrhunska odpornost proti obrabi v srednjem in zgornjem območju hitrosti

BK8440

- Karbidna trdina, s prevleko TiCN/TiN
- ISO | **P35** | M10
- Zelo žilava kvaliteta karbidne trdine za srednje rezalne hitrosti in neprekinjen rez

Vrste

CBN40

- Kubični borov nitrid, brez prevleke
- ISO | **H05**
- Rezalni material brez prevleke iz kubičnega borovega nitrida za obdelavo kaljenih jekel trdote več kot 45 in visoko toplotno odpornih zlitin na osnovi niklja in kobalta

CK32

- Cermet, brez prevleke
- ISO | **P10** | **M15** | K05 | N15
- Za fino struženje in glajenje
- Manjša obraba in višja rezalna hitrost zagotavljata daljšo življenjsko dobo in visoko kakovost površine
- Rezalni material za visoko delovno učinkovitost v zgornjem območju rezalne hitrosti

CK3230

- Cermet, brez prevleke
- ISO | **P20** | **M20** | K10 | N20
- Izjemna žilavost pri dobri odpornosti proti obrabi, primerna tudi za uporabo pri neprekinjenem rezanju

CTDPU20

- Polikristalni diamantni rezalni material z mešanimi zrnci, brez prevleke
- ISO | **N15**
- Izjemna odpornost proti obrabi, tudi pri vsebnosti Si > 12 % in visokim deležem abrazivnih polnil
- Uporaba v umetnih masah, vlaknenih kompozitnih materialih (GFK, CFK)

CWC06

- Cermet, s prevleko TiC/TiN
- ISO | **P10** | M10 | **K10** | N10
- Vrsta cermeta s prevleko za fino izstruževanje z visokimi rezalnimi hitrostmi in enakomernim rezom

CWC10

- Cermet, brez prevleke
- ISO | **P15** | **M10** | K10
- Kvaliteta cermeta brez prevleke za izravnalno strojno obdelavo nerjavnega in kaljenega jekla
- Posebej odporen na obrabo zaradi visoke toplotne odpornosti

CWN10

- Karbidna trdina, s prevleko TiN
- ISO | **K10**
- Kvaliteta karbidne trdine za obdelavo jekel, nerjavnih jekel in neželeznih kovin

CWP25

- Karbidna trdina, brez prevleke
- ISO | **P25** | **M25** | K25 | **N25** | S25
- Vrsta karbidne trdine brez prevleke za fino Izstruževanje z veliko globino izstruževanja in majhnimi predizmerami

Prevleke

TiN

- Prevleka TiN
- Najvišja delovna temperatura: 450 °C





Obdelava izvrtin

1 Svedri HSS

2 Svedri VHM

3 Svedri z obračalnimi ploščicami

4 Povrtala in grezila

5 Izstruževalna orodja

Obdelava navojev

6 Navojni svedri in oblikovalci navojev

7 Kolutni in navojni rezkarji

8 Struženje navojev

Obdelava s struženjem

9 Stružna orodja

10 Večnamenska orodja EcoCut in FreeTurn

11 Zarezovalna orodja

12 Miniaturna orodja za struženje

Obdelava z rezkanjem

13 Rezkarji HSS

14 Rezkarji VHM

15 Rezkalne glave z obračalnimi ploščicami

Vpenjalne tehnike

16 Vpenjala za orodja in pribor

17 Vpenjanje obdelovancev

18 Primeri materialov in seznam št. artiklov

Kazalo

Razlaga simbolov	4
Vrste orodja/identifikacijski obročki	5
Vrste navojev/oblike uvodnega dela/rezalni material	6
Področja uporabe/posebne lastnosti	7
Toolfinder	8+9
Pregled navojnih svedrov	10–15
Program izdelkov	16–99
Tehnični podatki	
Premer osnovne izvrtine navoja za stožčasti navoj	100
Premer vodilne izvrtine za vrezovanje navojev	101
Premer vodilne izvrtine za oblikovanje navojev	102
Tolerance navojev in priporočene tolerance izdelave	103
Oblikovalci navojev	104
Odpravljanje težav	105
Prevleke	106

WNT \ Performance

Orodja premium kakovosti za največjo zmogljivost.

Orodja premium kakovosti iz linije izdelkov **WNT Performance** so bila zasnovana za posebna področja uporabe in jih odlikuje izjemna zmogljivost. Če imate pri proizvodnji visoke zahteve glede zmogljivosti in želite doseči kar najboljše rezultate, vam priporočamo premium izdelke iz te linije.

WNT \ Standard

Kakovostno orodje za vsakodnevno uporabo.

Orodje iz linije izdelkov **WNT Standard** je visokokakovostno, zmogljivo in zanesljivo, naši kupci po vsem svetu pa mu zaupajo v največji možni meri. Orodje iz te linije izdelkov je prva izbira za vsakodnevno uporabo in zagotavlja optimalne rezultate.

Razlaga simbolov

M
Vrsta navoja
Pojasnila o vrstah navojev najdete na
→ **Stran 6**

UNI NCW
Področje uporabe
Posebna lastnost
Pojasnila o področjih uporabe/posebnih lastnostih najdete na
→ **Stran 7**

C 2–3
Oblika vodilnega dela
Pojasnila o vrstah oblik uvodnih delov najdete na
→ **Stran 6**

ISO 2 6H
Toleranca
Pojasnila o tolerancah najdete na
→ **Stran 103**

TiN
Prevleka
Pojasnila o prevlekah najdete na
→ **Stran 106**

Dovod hladilne tekočine



Identifikacijski obroček
Pojasnila o identifikacijskih obročkih najdete na
→ **Stran 5**

HSS-E — Rezalni material
Pojasnila o vrstah rezalnih materialov najdete na
→ **Stran 6**

FHA 42° — Kot spirale

≤ 1100 N/mm² — Natezna trdnost za obdelavo

Navoji skoznjih izvrtin

Navoji slepih lukenj

Navoji skoznje izvrtine in slepih lukenj

Rezalni podatki so močno odvisni od zunanjih razmer, kot so stabilnost orodja in vpetje obdelovancev, material in tip stroja. Navedeni podatki predstavljajo možne rezalne podatke, ki jih je treba popraviti navzgor ali navzdol, odvisno od razmer pri uporabi.

Tipi orodja

TruTap



Navojni svedri za skoznje izvrtine, tip TruTap

- Za skoznje izvrtine do 4xD
- Oblika posnetega dela B: posneti del, 3,5–5 korakov, z lupilnim rezom
- Z ravnimi utori
- Med drugim primerno za sinhrono obdelavo z Weldon vpenjanjem, in posebno dolgo izvedbo
- S posebno geometrijo utorov za odrezke, odrezki se odvajajo v smeri rezanja

TruTap DL



Navojni svedri za skoznje izvrtine tip TruTap DL

- Za skoznje izvrtine do 4xD
- Oblika posnetega dela D: posneti del, 3,5–5 korakov, brez lupilnega reza
- Z levimi utori, 15°
- Primerno za jeklo, titan in titanove zlitine ter Inconel 718
- Odrezki se odvajajo v smeri rezanja

CavTap



Navojni svedri za slepe luknje, tip CavTap

- Za navoje slepih lukenj do 3xD
- Oblika posnetega dela C: posneti del, 2–3 korake, brez lupilnega reza
- Oblika posnetega dela E: posneti del, 1,5–2 koraka, brez lupilnega reza
- (35°, 42°, 45°, 50°), z desnimi utori z močnim vzvojem
- Med drugim primerno za sinhrono obdelavo z Weldon vpenjanjem, s posebno dolgo izvedbo in notranjim hlajenjem
- S spiralnimi utori, z močnim vzvojem se odrezki varno odvajajo v nasprotni smeri od smeri rezanja

CavTap SL

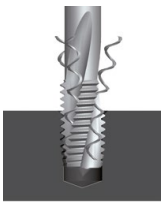

Navojni svedri za slepe luknje, tip CavTap SL

- Za navoje slepih lukenj do 2xD
- Oblika posnetega dela C: posneti del, 2–3 korake, brez lupilnega reza
- Oblika posnetega dela E: posneti del, 1,5–2 koraka, brez lupilnega reza
- (15°, 25°, 30°), z desnimi utori s šibkim vzvojem
- Primerno za jeklo, titan in titanove zlitine ter Inconel 718
- Med drugim primerno za sinhrono obdelavo, s posebno dolgo izvedbo in notranjim hlajenjem
- Uporabno tudi v težkih pogojih uporabe, npr. za prečne izvrtine

DuoTap



Navojni svedri za skoznje in slepe luknje, tip DuoTap

- Za navoje slepih in skoznjih lukenj do 2xD
- Oblika posnetega dela C: posneti del, 2–3 korake, brez lupilnega reza
- Oblika posnetega dela D: posneti del, 3,5–5 korakov, brez lupilnega reza
- Oblika posnetega dela E: posneti del, 1,5–2 koraka, brez lupilnega reza
- Z ravnimi utori
- Za jeklo in materiale s kratkimi odrezki in kaljene materiale do 55 (62) HRC
- Lahko tudi s posebno dolgo izvedbo in notranjim hlajenjem

DuoForm



Oblikovalec navojev, tip DuoForm

- Za navoje slepih in skoznjih lukenj do 3xD
- Oblika posnetega dela C: posneti del, 2–3 korake, brez lupilnega reza
- Za materiale, ki se lahko preoblikujejo hladni, do 1400 N/mm²
- Med drugim primerno za sinhrono obdelavo, z mazalnimi utori in notranjim hlajenjem

Identifikacijski obročki



ST

Za jekla do 750 N/mm²

Področje uporabe tipa ST: navojni sveder brez prevleke za jekla z natezno trdnostjo do 750 N/mm²



VA

Za obdelavo nerjavnih in proti kislinam odpornih jekel

Področje uporabe tipa VA: za nerjavna jekla



HT

Za kaljena jekla

Področje uporabe tipa HT: za obdelavo v trdo



ST
VG

Za jekla do 1100 N/mm²

Področje uporabe tipov ST in VG: navojni sveder s prevleko za jekla z natezno trdnostjo do 1100 N/mm²



Ti
Ni

Za visoko toplotno odporne zlitine

Področje uporabe tipov Ti in Ni: za visoko toplotno odporno jeklo, titan in Inconel



NW | Ms
Soft | AMPCO

Za aluminij in neželezne kovine

Področje uporabe tipov NW, Soft, Ms in AMPCO: za aluminij, medenino s kratkimi odrezki in mehke materiale



HR

Za jekla do 1400 N/mm²

Področje uporabe tipa HR: za jekla z natezno trdnostjo do 1400 N/mm²



GG

Za lite materiale

Področje uporabe tipa GG: za lite materiale



UNI

Za univerzalno uporabo do 1100 N/mm²

Področje uporabe tipa UNI: za univerzalno uporabo

→ **Stran 7**
Tukaj boste našli podrobno razlago področij uporabe.

Vrste navojev

M	Metrični normalni navoj ISO DIN 13
MF	Metrični fini navoj ISO DIN 13
G	Cevni navoj Whitworth DIN EN ISO 228
UNC	Enotni grobi navoj ASME B1.15 in ISO 3161
UNF	Enotni fini navoj ASME B1.1
EG M	Metrični normalni navoj ISO za skoznje izvrtine za uporabo žičnega navojnega vložka DIN 8140-2
EG UNC	EG enotni grobi navoj za skoznje izvrtine za uporabo z navojno žico, ASME B18.29.1
EG UNF	EG enotni fini navoj za skoznje izvrtine za uporabo žičnega navojnega vložka, ASME B18.29.1

UNJC	Enotni grobi navoj ASME B1.15 in ISO 3161
UNJF	Enotni posebno fini navoj ASME B1.15 in ISO 3161
BSW	Navoj Whitworth BS84
NPT	Ameriški konus cevni navoj s tesnilom (1:16) ANSI/ASME B1.20.1
NPTF	Ameriški konus Cevni navoj s tesnilom (1:16) ANSI/ASME B1.20.3
Rc	Kon. cevni navoj Whitworth (1:16) DIN EN 10226-2 (ISO7-1)
Rp	Cil. Cevni navoj Whitworth DIN EN 10226-1 (ISO7-1)

Te vrste navojev ter ročni navojni svedri in navojne čeljusti so na voljo v spletni trgovini.

Oblike uvodnega dela

B 4–5	Oblika B (z lupilnim rezom, uvodni del 4–5 korakov navoja)
C 2–3	Oblika C (brez lupilnega reza, uvodni del 2–3 koraki navoja)
D 4–5	Oblika D (brez lupilnega reza, uvodni del 4–5 korakov navoja)
E 1,5–2	Oblika E (brez lupilnega reza, uvodni del 1,5–2 koraka navoja)

rezalni materiali

HSS	Hitrorezno jeklo
HSS-E	Visokozmogljivo hitrorezno jeklo
HSS-E / Karbidna trdina (HM)	Osnovni nosilni material HSS-E Medij za rezanje/oblikovanje: karbidna trdina (HM)
HSS-PM	Visokozmogljivo hitrorezno jeklo, sintrano jeklo
VHM	V celoti iz karbidne trdine



Obvezen pripomoček za vaše delo!

Plakat podjetja CERATIZIT za delavnico vam zagotavlja hiter pregled premerov osnovnih izvrtin navojev!

Za izvod v svojem maternem jeziku se obrnite na zastopnika na terenu.

Področja uporabe

WNT \ Performance

UNI	Za univerzalno uporabo do 1100 N/mm²
ST	Za jekla, ki se dobro obdelujejo
FE	Navojne čeljusti za jeklo
VG	Za kaljena jekla, odporna proti vročini < 1100 N/mm²
HR	Za jekla z natezno trdnostjo < 1400 N/mm²
VA	Za obdelavo nerjavnih in proti kislinam odpornih jekel do 1100 N/mm²
GG	Za lito železo
NW	Za aluminij
Soft	Za mehke materiale
Ms	Za medenino s kratkimi odrezki
AMPCO	Za Ampco zlitine
Ti	Za titan in titanove zlitine
Ni	Posebej za Inconel 718
HT	Za kaljena jekla in lito železo do 55 HRC
EC	Oblikovalec navojev DuoForm za univerzalno uporabo
NEO	Oblikovalec navojev DuoForm za visoko toplotno odporne zlitine
ERGO	Ročni navojni sveder za nerjavna in termično obdelana jekla, odporna proti vročini, do 1100 N/mm²
ERGO F.T	Ročni navojni sveder za jekla do 1400 N/mm², volfram, lito železo

Orodja za ta področja uporabe so na voljo v spletni trgovini.

WNT \ Standard

UNI	Za univerzalno uporabo do 1000 N/mm²
FE	Za jekla do 850 N/mm²
FE-HF	Za zelo trda jekla do 1100 N/mm²
VA	Za obdelavo nerjavnih in proti kislinam odpornih jekel
GG	Za lito železo
AL	Za aluminij in aluminijeve zlitine

Posebne lastnosti

AUT	Kratka izvedba za avtomatizirano uporabo
AZ	Z izpuščenimi zobmi, zmanjšuje trenje
CNC	Za sinhrono CNC obdelavo z glavo z minimalno dolžinsko kompenzacijo
DRY	Za suho obdelavo ali za sisteme minimalnega mazanja (SMM)
EL	Zelo dolg, z dvojno skupno dolžino
ES	Zelo kratek
HML	S prispajkanimi karbidnimi trakovi za višjo rezalno hitrost
LH	Za levi navoj
MMB	Svedri za navoje v maticah
NC	Za sinhrono CNC obdelavo z glavo z minimalno dolžinsko kompenzacijo
NCW	Za sinhrono CNC obdelavo z glavo z Weldon držalom in minimalno dolžinsko kompenzacijo
R_z=1	Navojne čeljusti, lepane
S	S koničnim vodilnim navojem, za globoke navoje
SN	Oblikovalec navojev z mazalnimi utori
TS	Za visoke hitrosti obdelave, do 100 m/min

Toolfinder

Oblikovalci navojev

		Obdelava	Področje uporabe	WNT \ Standard M	MF	G	UNC	UNF
UNI	Za materiale, ki se lahko hladno preoblikujejo		UNI	54	72			

Navojni svedri

UNI	Za univerzalno uporabo do 1000 N/mm² **WNT Standard** do 1100 N/mm² **WNT Performance**		UNI	26+27	59+60	74	81	89
			UNI	42+43	65	77	83	92
P	Za jekla do 850 N/mm² **WNT Standard** do 1100 N/mm² **WNT Performance**		FE	27	60			
			FE	43	66			23 282... 23 283...
								
P	Za jekla visoke trdnosti do 1100 N/mm² **WNT Standard** do 1400 N/mm² **WNT Performance**		FE-HF	27			81	
			FE-HF	43			83	
								
M	Za obdelavo nerjavnih in proti kislinam odpornih jekel		VA	28	60		81	
			VA	43+44	67		83	92
K	Za lite materiale		GG	50				
N	Za aluminij in neželezne kovine		AL	28				
			AL	44				
								
S	Za visoko toplotno odporne materiale							
								
H	Obdelava v trdo							

→ **Stran 10–15**
Tukaj boste našli pregled navojnih svedrov z orodji za druge aplikacije.

Ta izdelek lahko najdete v naši spletni trgovini na naslovu cuttingtools.ceratizit.com

Tip orodja	Področje uporabe	WNT \ Performance														
		M	EG M	MF	G	UNC	EG UNC	UNJC	UNF	EG UNF	UNJF	BSW	NPT	NPTF	Rp	Rc
DuoForm	EC	51+52		71	79	84			93							
TruTap	UNI	16–18	55	57+58	73	80	85		88	94		22 626... 22 627...				
CavTap	UNI	29–31	56	61+62	75+76	82	86		90	95		22 628... 22 629...				
TruTap	ST	19+20		58												
CavTap	ST	32+33			76											
DuoTap	ST	45+46											98	22 367... 22 382...	22 381...	22 389...
TruTap	HR	20														
CavTap	HR	34														
DuoTap	HR	45+46		68+69	78											
TruTap	VA	21			73	80										
CavTap	VA	35			76	82			90				96			
DuoTap	GG	47		22 173...												
TruTap	NW															
CavTap	NW	36														
DuoTap	AMPCO	22 030...														
TruTap	Ti	22				80					22 167...					
CavTap SL	Ti	37				22 262...		87	91		22 168...					
DuoTap	HT	48														

→ Stran 99
Tukaj boste našli podaljške stebla za pipe.

Olje za vrezovanje navojev najdete v spletni trgovini na naslovu cuttingtools.ceratizit.com

6

Pregled navojnih svedrov

Področje uporabe/ posebne lastnosti	Tip orodja	Oblika vodilnega dela	Tolerance	Rezalni material	Prevlečen ■ Brez prevleke □	Hladilno sredstvo	WNT \ Performance	WNT \ Standard
M	**Metrični normalni navoj ISO**							
	UNI – Navoji skoznjih izvrtin							
UNI	TruTap	B 4–5	ISO 2 6H ISO 3 6G 7G	HSS-E	■		16+17	
UNI CNC	TruTap	B 4–5	ISO 2X 6HX ISO 3X 6GX 7GX	HSS-E	■		18	
UNI NCW	TruTap	B 4–5	ISO 2 6H	HSS-PM	■		18	
UNI EL	TruTap	B 4–5	ISO 2 6H	HSS-E	■		24	
UNI		B 4–5	ISO 2 6H	HSS-E HSS-PM	■			26
UNI NC		B 4–5	ISO 2 6H	HSS-E	■			27
UNI NCW		B 4–5	ISO 2 6H	HSS-PM	■			27
	UNI – Navoji slepih lukenj							
UNI	CavTap	C 2–3	ISO 2 6H 7G	HSS-E	■		29	
UNI	CavTap	E 1,5–2	ISO 2 6H	HSS-E	■	💧	30	
UNI		C 2–3	ISO 2 6H	HSS-E HSS-PM	■			42
UNI NC		C 2–3	ISO 2 6H	HSS-E	■			42
UNI NCW	CavTap	C 2–3	ISO 2 6H	HSS-PM	■		30	
UNI NCW		C 2–3	ISO 2 6H	HSS-PM	■			43
UNI CNC	CavTap	C 2–3	ISO 2X 6HX ISO 2 6H 7G	HSS-E	■		31	
UNI CNC	CavTap	E 1,5–2	ISO 2 6H	HSS-E	■	💧	31	
UNI CNC	CavTap	C 2–3	ISO 3 6G	HSS-E	■		22 588..., 22 589...	
UNI	CavTap	C 2–3	ISO 1 4H	HSS-E	■		22 528...	
UNI	CavTap	E 1,5–2	ISO 3 6G	HSS-E	■		22 530...	
UNI S	CavTap	C 2–3	ISO 2 6H	HSS-E	■		22 536..., 22 537...	
UNI ES	CavTap	E 1,5–2	ISO 2 6H	HSS-E	■		38	
UNI EL	CavTap	C 2–3	ISO 2 6H	HSS-E	■		40	
UNI	CavTap SL	C 2–3	ISO 2 6H	HSS-E	□		22 516...	

Področje uporabe/ posebne lastnosti	Tip orodja	Oblika vodilnega dela	Tolerance	Rezalni material	Prevlečen ■ Brez prevleke □	Hladilno sredstvo	WNT \ Performance	WNT \ Standard
M	**Metrični normalni navoj ISO**							
	P – Navoji skoznjih izvrtin							
ST	TruTap	B 4–5	ISO 2 6H	HSS-E	□		19	
ST LH	TruTap	B 4–5	ISO 2 6H	HSS-E	□		19	
ST	TruTap	B 4–5	ISO 1 4H	HSS-E	□		22 002..., 22 003...	
ST	TruTap	B 4–5	ISO 3 6G	HSS-E	□		22 004...	
ST TS	TruTap	B 4–5	ISO 2X 6HX	HSS-E	■		20	
HR	TruTap	B 4–5	ISO 2X 6HX	HSS-PM	■		20	
VG	TruTap	B 4–5	ISO 2X 6HX	HSS-E	■		20	
ST EL	TruTap	B 4–5	ISO 2 6H	HSS-E	□		24	
ST MMB		≈ 20	ISO 2 6H	HSS-E	□		25	
FE		B 4–5	ISO 2 6H	HSS-E	□			27
FE-HF		B 4–5	ISO 2 6H	HSS-E	■			27
	P – Navoji slepih lukenj							
ST	CavTap	C 2–3	ISO 2 6H	HSS-E	■□		33	
ST	CavTap	C 2–3	ISO 3 6G	HSS-E	□		22 134..., 22 135...	
ST CNC	CavTap SL	C 2–3	ISO 2X 6HX	HSS-E	■	💧	32	
ST ES	CavTap SL	C 2–3	ISO 2 6H	HSS-E	□		39	
ST EL	CavTap	C 2–3	ISO 2 6H	HSS-E	□		40	
ST EL	CavTap SL	E 1,5–2	ISO 2 6H	HSS-E	□		41	
HR	CavTap SL	C 2–3	ISO 2 6H	HSS-PM	■		32	
HR	CavTap	C 2–3	ISO 2 6H	HSS-PM	■□		34	

Ta izdelek lahko najdete v naši spletni trgovini na naslovu cuttingtools.ceratizit.com

Pregled navojnih svedrov

Področje uporabe/ posebne lastnosti	Tip orodja	Oblika vodilnega dela	Tolerance	Rezalni material	Prevlečen ■ Brez prevleke □	Hladilno sredstvo	WNT \ Performance	WNT \ Standard
M	**Metrični normalni navoj ISO**							
FE		C 2–3	ISO 2 6H	HSS-E	□			43
FE-HF		C 2–3	ISO 2 6H	HSS-E	■			43
	P – Navoji skoznjih izvrtin in slepih lukenj							
ST	DuoTap	C 2–3	ISO 2X 6HX	HSS-E	□		45+46	
ST AZ	DuoTap	C 2–3	ISO 2X 6HX	HSS-E	□		22 111..., 22 113...	
HR	DuoTap	C 2–3	ISO 2X 6HX	HSS-E	■		45+46	
HR EL	DuoTap	C 2–3	ISO 2X 6HX	HSS-E	■		49	
	M – Navoji skoznjih izvrtin							
VA	TruTap	B 4–5	ISO 2 6H	HSS-E	■		21	
VA		B 4–5	ISO 2 6H	HSS-PM HSS-E	■			28
	M – Navoji slepih lukenj							
VA	CavTap	C 2–3	ISO 2 6H	HSS-E	■		35	
VA	CavTap	E 1,5–2	ISO 2 6H	HSS-E	■	●	35	
VA		C 2–3	ISO 2 6H	HSS-E HSS-PM	■□			43+44
	K – Navoji skoznjih izvrtin in slepih lukenj							
GG	DuoTap	C 2–3	ISO 2X 6HX	HSS-E	■	●	47	
GG		C 2–3	ISO 2X 6HX	HSS-E	■			50
	N – Navoji skoznjih izvrtin							
Soft	TruTap	B 4–5	ISO 2 6H	HSS-E	■		22 305...	
AL		B 4–5	ISO 2 6H	HSS-E	■□			28
	N – Navoji slepih lukenj							
Soft	CavTap	C 2–3	ISO 2 6H	HSS-E	□		36	
NW	CavTap	C 2–3	ISO 2 6H	HSS-E	■		36	
AL		C 2–3	ISO 2 6H	HSS-E	■□			44

Področje uporabe/ posebne lastnosti	Tip orodja	Oblika vodilnega dela	Tolerance	Rezalni material	Prevlečen ■ Brez prevleke □	Hladilno sredstvo	WNT \ Performance	WNT \ Standard
M	**Metrični normalni navoj ISO**							
	N – Navoji skoznjih izvrtin in slepih lukenj							
AMPCO	DuoTap	C 2–3	ISO 2X 6HX	HSS-PM	□		22 030...	
Ms	DuoTap	C 2–3	ISO 2X 6HX	HSS-E	□		22 119...	
	S – Navoji skoznjih izvrtin							
Ti	TruTap	B 4–5	ISO 1X 4HX ISO 2X 6HX	HSS-PM	■		22	
Ti	TruTap DL	D 4–5	ISO 2X 6HX	HSS-E	■		23	
Ni	TruTap DL	D 4–5	ISO 2X 6HX	HSS-E	■		23	
	S – Navoji slepih lukenj							
Ti	CavTap SL	C 2–3	ISO 2X 6HX	HSS-PM	■		37	
Ni	CavTap SL	C 2–3	ISO 2X 6HX	HSS-PM	■		37	
	H – Navoji skoznjih izvrtin in slepih lukenj							
HT	DuoTap	D 4–5	ISO 2X 6HX	VHM	■		48	
HT	DuoTap	C 2–3	ISO 2X 6HX	HSS-PM	■		48	
	Strojni oblikovalec navojev							
EC	DuoForm	C 2–3	ISO 2X 6HX	HSS-E	■		51	
EC SN	DuoForm	C 2–3	ISO 2X 6HX ISO 3X 6GX	HSS-E	■		52	
NW HML	DuoForm	C 2–3	ISO 2X 6HX	HSS-E	□	●	51	
NEO SN	DuoForm	C 2–3	ISO 2X 6HX	HSS-PM	■	●	53	
UNI		C 2–3	ISO 2X 6HX	HSS-E	■			54
UNI SN		C 2–3	ISO 2X 6HX	HSS-E	■			54
	Ročni sveder za navoje							
ST		C 2–3	ISO 2X 6HX	VHM	□		22 800...	
ST		C 2–3	ISO 2X 6HX	HSS-E	□		22 010...	
ERGO		C 2–3	ISO 2X 6HX	HSS-E	□		22 012...	
ERGO F.T.		C 2–3	ISO 2X 6HX	HSS-E	■		22 013...	

Pregled navojnih svedrov

Področje uporabe/ posebne lastnosti	Tip orodja	Oblika vodilnega dela	Tolerance	Rezalni material	Prevlečen ■ Brez prevleke □	Hladilno sredstvo	WNT \ Performance	WNT \ Standard
M	**Metrični normalni navoj ISO**							
	Navojne čeljusti							
FE		E 1,5–2	ISO 6g ISO 6e	HSS	□		22 700..., 22 701...	
FE		E 1,5–2	ISO 6g	HSS	□		23 910...	
FE LH		E 1,5–2	ISO 6g	HSS	□		22 702...	
VA		2	ISO 6g	HSS-E	□		22 704...	
VA R_z=1		2	ISO 6g	HSS-E	□		22 705...	
EG M	**Metrični normalni navoj ISO za žične vstavke**							
	UNI – Navoji skoznjih izvrtin							
UNI	TruTap	B 4–5	6H mod	HSS-E	■		55	
	UNI – Navoji slepih lukenj							
UNI	CavTap	C 2–3	6H mod	HSS-E	■		56	
MF	**Metrični fini navoj ISO**							
	UNI – Navoji skoznjih izvrtin							
UNI	TruTap	B 4–5	ISO 2 6H	HSS-E	■		57+58	
UNI	TruTap	B 4–5	ISO 3 6G	HSS-E	■		22 599...	
UNI		B 4–5	ISO 2 6H	HSS-PM HSS-E	■			59+60
	UNI – Navoji slepih lukenj							
UNI	CavTap	E 1,5–2	ISO 2 6H ISO 3 6G	HSS-E	■		61	
UNI	CavTap	C 2–3	ISO 2 6H	HSS-E	■		62	
UNI		C 2–3	ISO 2 6H	HSS-PM HSS-E	■			65+66

Področje uporabe/ posebne lastnosti	Tip orodja	Oblika vodilnega dela	Tolerance	Rezalni material	Prevlečen ■ Brez prevleke □	Hladilno sredstvo	WNT \ Performance	WNT \ Standard
MF	**Metrični fini navoj ISO**							
UNI CNC	CavTap	E 1,5–2	ISO 3 6G	HSS-E	■		22 561...	
UNI CNC	CavTap	E 1,5–2	ISO 2 6H 7G	HSS-E	■		62	
UNI NC		E 1,5–2	ISO 2 6H	HSS-E	■			66
	P – Navoji skoznjih izvrtin							
ST TS	TruTap	B 4–5	ISO 2X 6HX	HSS-E	■		58	
FE		B 4–5	ISO 2 6H	HSS-E	□			60
	P – Navoji slepih lukenj							
ST TS	CavTap	C 2–3	ISO 2 6H	HSS-E	■		22 216...	
ST	CavTap SL	C 2–3	ISO 2 6H	HSS-E	□		63	
FE		C 2–3	ISO 2 6H	HSS-E	□			66
	P – Navoji skoznjih izvrtin in slepih lukenj							
ST	DuoTap	C 2–3	ISO 2X 6HX	HSS-E	□		22 171...	
ST ES	DuoTap	C 2–3	ISO 2X 6HX	HSS-E	□		70	
ST LH/ES	DuoTap	C 2–3	ISO 2X 6HX	HSS-E	□		70	
HR	DuoTap	C 2–3	ISO 2X 6HX	HSS-E	■		68+69	
	M – Navoji skoznjih izvrtin							
VA		B 4–5	ISO 2 6H	HSS-E	■			60
	M – Navoji slepih lukenj							
VA	CavTap	E 1,5–2	ISO 2 6H	HSS-E	■		64	
VA		E 1,5–2	ISO 2 6H	HSS-E	■			67

Ta izdelek lahko najdete v naši spletni trgovini na naslovu cuttingtools.ceratizit.com

Pregled navojnih svedrov

Področje uporabe/ posebne lastnosti	Tip orodja	Oblika vodilnega dela	Toleranca	Rezalni material	Prevlečen ■ Brez prevleke □	Hladilno sredstvo 💧	WNT \ Performance	WNT \ Standard
MF	**Metrični fini navoj ISO**							
	Strojni oblikovalec navojev							
EC SN	DuoForm	C 2–3	ISO 2X 6HX	HSS-E	■		71	
EC HML	DuoForm	C 2–3	ISO 2X 6HX	HSS-E	■	💧	71	
UNI SN		C 2–3	ISO 2X 6HX	HSS-E	■			72
	Navojne čeljusti							
FE		1,5–2	ISO 6g	HSS	□		22 711...	
VA		2	ISO 6g	HSS-E	□		22 714...	
G	**Cevni ali Whitworthov**							
	UNI – Navoji skoznjih izvrtin							
UNI	TruTap	B 4–5	ISO 228	HSS-E	■		73	
UNI		B 4–5	ISO 228	HSS-E	■			74
	UNI – Navoji slepih lukenj							
UNI	CavTap	C 2–3	ISO 228	HSS-E	■		75	
UNI	CavTap	E 1,5–2	ISO 228, ISO 228 +0,05	HSS-E	■		75	
UNI CNC	CavTap	E 1,5–2	ISO 228	HSS-E	■		76	
UNI		C 2–3	ISO 228	HSS-E	■			77

Področje uporabe/ posebne lastnosti	Tip orodja	Oblika vodilnega dela	Toleranca	Rezalni material	Prevlečen ■ Brez prevleke □	Hladilno sredstvo 💧	WNT \ Performance	WNT \ Standard
G	**Cevni ali Whitworthov**							
	P – Navoji skoznjih izvrtin							
FE		B 4–5	ISO 228	HSS-E	□			23 260...
	P – Navoji slepih lukenj							
ST	CavTap	C 2–3	ISO 228	HSS-E	□		76	
ST	CavTap SL	C 2–3	ISO 228	HSS-E	□		22 353...	
FE		C 2–3	ISO 228	HSS-E	□			23 261...
	P – Navoji skoznjih izvrtin in slepih lukenj							
HR	DuoTap	C 2–3	ISO 228X	HSS-E	■		78	
	M – Navoji skoznjih izvrtin							
VA	TruTap	B 4–5	ISO 228	HSS-E	■		73	
	M – Navoji slepih lukenj							
VA	CavTap	E 1,5–2	ISO 228	HSS-E	■		76	
	K – Navoji skoznjih izvrtin in slepih lukenj							
GG	DuoTap	C 2–3	ISO 228X	HSS-E	■		22 348...	
	Strojni oblikovalec navojev							
EC SN	DuoForm	C 2–3	ISO 228	HSS-E	■		79	
	Navojne čeljusti							
FE		1,5–2	ISO 228A	HSS	□		22 741...	

6

Ta izdelek lahko najdete v naši spletni trgovini na naslovu cuttingtools.ceratizit.com

Pregled navojnih svedrov

Področje uporabe/ posebne lastnosti	Tip orodja	Oblika vodilnega dela	Toleranca	Rezalni material	Prevlečen ■ Brez prevleke □	Hladilno sredstvo 💧	WNT \ Performance	WNT \ Standard
UNC	**Enotni grobi navoj**							
	UNI – Navoji skoznjih izvrtin							
UNI	TruTap	B 4–5	2B	HSS-E	■		80	
UNI		B 4–5	2B	HSS-E	■			81
	UNI – Navoji slepih lukenj							
UNI	CavTap	C 2–3	2B	HSS-E	■		82	
UNI		C 2–3	2B	HSS-E	■			83
	P – Navoji skoznjih izvrtin							
FE-HF		B 4–5	2B	HSS-E	■			81
	P – Navoji slepih lukenj							
ST	CavTap	C 2–3	2B	HSS-E	□		22 264...	
FE-HF		C 2–3	2B	HSS-E	■			83
	M – Navoji skoznjih izvrtin							
VA	TruTap	B 4–5	2B	HSS-E	■		80	
VA		B 4–5	2B	HSS-E	■			81
	M – Navoji slepih lukenj							
VA	CavTap	C 2–3	2B	HSS-E	■		82	
VA		C 2–3	2B	HSS-E	□			83
	S – Navoji skoznjih izvrtin							
Ti	TruTap	B 4–5	2BX	HSS-PM	■		80	
	S – Navoji slepih lukenj							
TI	CavTap SL	C 2–3	2BX	HSS-PM	■		22 262...	
	Strojni oblikovalec navojev							
EC	DuoForm	C 2–3	2BX	HSS-E	■		22 270...	
EC SN	DuoForm	C 2–3	2BX	HSS-E	■		84	

Področje uporabe/ posebne lastnosti	Tip orodja	Oblika vodilnega dela	Toleranca	Rezalni material	Prevlečen ■ Brez prevleke □	Hladilno sredstvo 💧	WNT \ Performance	WNT \ Standard
UNC	**Enotni grobi navoj**							
	Navojne čeljusti							
FE		1,5–2	2A	HSS	□		22 721...	
EG UNC	**Enotni grobi navoj za žične vstavke**							
	UNI – Navoji skoznjih izvrtin							
UNI	TruTap	B 4–5	2B mod	HSS-E	■		85	
	UNI – Navoji slepih lukenj							
UNI	CavTap	E 1,5–2	2B mod	HSS-E	■		86	
UNJC	**Enotni grobi navoj**							
	S – Navoji slepih lukenj							
Ti	CavTap SL	C 2–3	3BX	HSS-E	■		87	
UNF	**Ameriški enotni fini navoj**							
	UNI – Navoji skoznjih izvrtin							
UNI	TruTap	B 4–5	2B	HSS-E	■		88	
UNI		B 4–5	2B	HSS-E	■			89
	UNI – Navoji slepih lukenj							
UNI	CavTap	C 2–3	2B	HSS-E	■		90	
UNI	CavTap	E 1,5–2	2B +0,05	HSS-E	■		90	
UNI		C 2–3	2B	HSS-E	■			92
	M – Navoji slepih lukenj							
VA	CavTap	E 1,5–2	2B	HSS-E	■		90	
VA		C 2–3	2B	HSS-E	□			92

Ta izdelek lahko najdete v naši spletni trgovini na naslovu cuttingtools.ceratizit.com

Pregled navojnih svedrov

Področje uporabe/ posebne lastnosti	Tip orodja	Oblika vodilnega dela	Toleranca	Rezalni material	Prevlečen ■ Brez prevleke □	Hladilno sredstvo	WNT \ Performance	WNT \ Standard
UNF	**Ameriški enotni fini navoj**							
	S – Navoji slepih lukenj							
Ti	CavTap SL	C 2–3	2BX 3BX	HSS-PM	■		91	
	Oblikovalci navojev							
EC SN	DuoForm	C 2–3	2BX	HSS-E	■		93	
EG UNF	**Enotni fini navoj za žične vstavke**							
	UNI – Navoji skoznjih izvrtin							
UNI	TruTap	B 4–5	2B	HSS-E	■		94	
	UNI – Navoji slepih lukenj							
UNI	CavTap	E 1,5–2	2B	HSS-E	■		95	
UNJF	**Enotni dodatni fini navoj**							
	S – Navoji skoznjih izvrtin							
Ti	TruTap DL	D 4–5	3BX	HSS-E	■		22 167...	
	S – Navoji slepih lukenj							
Ti	CavTap SL	C 2–3	3BX	HSS-E	■		22 168...	
BSW	**Whitworthov navoj**							
	UNI – Navoji skoznjih izvrtin							
UNI	TruTap	B 4–5	med.	HSS-E	■		22 626..., 22 627...	
	UNI – Navoji slepih lukenj							
UNI	CavTap	C 2–3	med.	HSS-E	■		22 628..., 22 629...	

Področje uporabe/ posebne lastnosti	Tip orodja	Oblika vodilnega dela	Toleranca	Rezalni material	Prevlečen ■ Brez prevleke □	Hladilno sredstvo	WNT \ Performance	WNT \ Standard
NPT	**Ameriški stožčasti cevni navoj**							
	P – Navoji skoznjih izvrtin in slepih lukenj							
ST ES	DuoTap	C 2–3		HSS-E	□		98	
VG	DuoTap	C 2–3		HSS-E	□		97	
VG AZ	DuoTap	C 2–3		HSS-E	□		22 377..., 22 378...	
	M – Navoji slepih lukenj							
VA	CavTap	C 2–3		HSS-E	■		96	
VA	CavTap	E 1,5–2		HSS-E	■		96	
NPTF	**Ameriški stožčasti cevni navoj**							
	P – Navoji skoznjih izvrtin in slepih lukenj							
ST	DuoTap	C 2–3		HSS-E	□		22 382...	
VG	DuoTap	C 2–3		HSS-E	□		22 380...	
ST ES	DuoTap	C 2–3		HSS-E	□		22 367...	
Rp	**Cilindrični navoj Whitworth**							
	P – Navoji skoznjih izvrtin in slepih lukenj							
ST	DuoTap	C 2–3	X	HSS-E	□		22 381...	
Rc	**Konusni navoj Whitworth**							
	P – Navoji skoznjih izvrtin in slepih lukenj							
ST	DuoTap	C 2–3		HSS-E	□		22 389...	

Pribor

Podaljšek držala za navojni sveder	99
Olje za vrezovanje navojev, brez klora	22 950...
Rezalna pasta za navoje, brez klora	

Ta izdelek lahko najdete v naši spletni trgovini na naslovu cuttingtools.ceratizit.com

Strojni navojni sveder za skoznje izvrtine, desni

TruTap | M

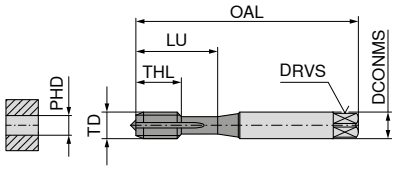

DIN 371 z ojačanim držalom

	UNI	UNI	UNI	UNI
	B 4–5	B 4–5	B 4–5	B 4–5
	ISO 2 6H	ISO 2 6H	ISO 3 6G	7G
	nitr. + vap.	TiN	nitr. + vap.	nitr. + vap.
				
	HSS-E FHA 0° ≤ 1100 N/mm² ≤ 4xD	HSS-E FHA 0° ≤ 1100 N/mm² ≤ 4xD	HSS-E FHA 0° ≤ 1100 N/mm² ≤ 4xD	HSS-E FHA 0° ≤ 1100 N/mm² ≤ 4xD

TD mm	TP mm	OAL mm	DCONMS mm	DRVS mm	PHD mm	THL mm	LU mm	Utori	22 501 ... EUR U0		22 503 ... EUR U0		22 508 ... EUR U0		22 510 ... EUR U0	
M1	0,25	40	2,5	2,1	0,75	5	5	2	128,70	**010** [1]						
M1,2	0,25	40	2,5	2,1	0,95	5	5	2	122,20	**012** [1]						
M1,4	0,30	40	2,5	2,1	1,10	7	7	3	110,50	**014** [1]						
M1,6	0,35	40	2,5	2,1	1,25	8	11	3	77,62	**016**						
M1,7	0,35	40	2,5	2,1	1,35	6	11	2	119,40	**017**						
M1,8	0,35	40	2,5	2,1	1,45	6	11	2	164,00	**018**						
M2	0,40	45	2,8	2,1	1,60	7	12	2			53,40	**020**			65,59	**020**
M2	0,40	45	2,8	2,1	1,60	7	12	3	56,43	**020**						
M2,2	0,45	45	2,8	2,1	1,75	7	12	2	60,12	**022**						
M2,5	0,45	50	2,8	2,1	2,05	9	14	2	55,46	**025**			55,46	**025**	64,22	**025**
M3	0,50	56	3,5	2,7	2,50	11	18	3	41,54	**030**	45,10	**030**	45,10	**030**	51,91	**030**
M3,5	0,60	56	4,0	3,0	2,90	12	20	3	45,63	**035**						
M4	0,70	63	4,5	3,4	3,30	13	21	3	37,70	**040**	46,98	**040**	45,63	**040**	52,20	**040**
M5	0,80	70	6,0	4,9	4,20	15	25	3	38,67	**050**	47,67	**050**	45,91	**050**	53,40	**050**
M6	1,00	80	6,0	4,9	5,00	17	30	3	39,22	**060**	53,84	**060**	46,98	**060**	54,78	**060**
M7	1,00	80	7,0	5,5	6,00	17	30	3	54,78	**070**						
M8	1,25	90	8,0	6,2	6,80	20	35	3	44,39	**080**	60,40	**080**	53,16	**080**	60,12	**080**
M10	1,50	100	10,0	8,0	8,50	22	39	3	53,29	**100**	84,16	**100**	64,22	**100**	73,37	**100**
M12	1,75	110	12,0	9,0	10,20	24	44	3	78,42	**120**						

P	**12**	**15**	**12**	**12**
M	**7**	**9**	**7**	**7**
K	**12**	**18**	**12**	**12**
N		**12**		
S				
H				
O				

1) Tol. ISO 1 4H ≤ M1,4

Rezalna hitrost v_c (m/min)

Za DIN 376 si oglejte naslednjo stran.

Strojni navojni sveder za skoznje izvrtine, desni

TruTap | M

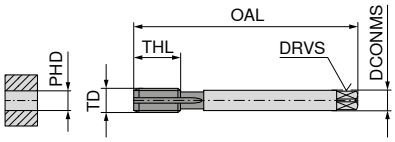

DIN 376 z zoženim držalom

	UNI	UNI	UNI	UNI
	B 4–5	B 4–5	B 4–5	B 4–5
	ISO 2 6H	ISO 2 6H	ISO 3 6G	7G
	nitr. + vap.	TiN	nitr. + vap.	nitr. + vap.
				
	HSS-E FHA 0° ≤ 1100 N/mm² ≤ 4xD	HSS-E FHA 0° ≤ 1100 N/mm² ≤ 4xD	HSS-E FHA 0° ≤ 1100 N/mm² ≤ 4xD	HSS-E FHA 0° ≤ 1100 N/mm² ≤ 4xD
	22 502 ...	22 504 ...	22 509 ...	22 511 ...

TD mm	TP mm	OAL mm	DCONMS mm	DRVS mm	PHD mm	THL mm	Utori	EUR U0		EUR U0		EUR U0		EUR U0	
M3	0,50	56	2,2		2,5	11	3	76,92	**030**						
M4	0,70	63	2,8	2,1	3,3	13	3	51,24	**040**						
M5	0,80	70	3,5	2,7	4,2	15	3	48,92	**050**						
M6	1,00	80	4,5	3,4	5,0	17	3	47,96	**060**						
M8	1,25	90	6,0	4,9	6,8	20	3	52,59	**080**						
M10	1,50	100	7,0	5,5	8,5	22	3	60,94	**100**						
M12	1,75	110	9,0	7,0	10,2	24	3	59,58	**120**	96,86	**120**	73,78	**120**	83,36	**120**
M14	2,00	110	11,0	9,0	12,0	26	3	85,93	**140**	143,40	**140**				
M16	2,00	110	12,0	9,0	14,0	27	3	86,90	**160**	124,70	**160**	108,40	**160**	126,30	**160**
M18	2,50	125	14,0	11,0	15,5	30	3	170,90	**180**	225,30	**180**				
M20	2,50	140	16,0	12,0	17,5	32	3	132,90	**200**	232,20	**200**	165,40	**200**		
M22	2,50	140	18,0	14,5	19,5	32	3	213,30	**220**	344,40	**220**				
M24	3,00	160	18,0	14,5	21,0	34	3	173,50	**240**	293,80	**240**				
M27	3,00	160	20,0	16,0	24,0	36	3	241,80	**270**						
M30	3,50	180	22,0	18,0	26,5	40	4	284,30	**300**						

P	**12**	**15**	**12**	**12**
M	**7**	**9**	**7**	**7**
K	**12**	**18**	**12**	**12**
N		**12**		
S				
H				
O				

Rezalna hitrost v_c (m/min)

6

Strojni navojni sveder za skoznje izvrtine, desni

▲ CNC = Za sinhrono CNC obdelavo z glavo z minimalno dolžinsko kompenzacijo

▲ NCW = Za sinhrono CNC obdelavo z Weldon držalom brez glave z dolžinsko kompenzacijo

TruTap | M

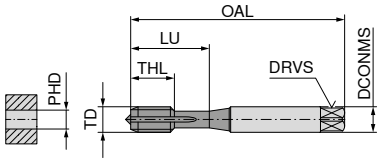

DIN 371 z ojačanim držalom

UNI NCW	UNI CNC	UNI CNC	UNI CNC
B 4–5	B 4–5	B 4–5	B 4–5
ISO 2 6H	ISO 2X 6HX	ISO 3X 6GX	7GX
TiN	TiN GS	TiN GS	TiN GS



HSS-PM FHA 0° ≤ 1100 N/mm² ≤ 4xD | HSS-E FHA 0° ≤ 1100 N/mm² ≤ 4xD | HSS-E FHA 0° ≤ 1100 N/mm² ≤ 4xD | HSS-E FHA 0° ≤ 1100 N/mm² ≤ 4xD

TD mm	TP mm	OAL mm	DCONMS mm	DRVS mm	PHD mm	THL mm	LU mm	Utori	22 148 ... EUR U0		22 542 ... EUR U0		22 596 ... EUR U0		22 592 ... EUR U0	
M3	0,50	56	3,5	2,7	2,5	6	18	3			48,92	**030**				
M3	0,50	70	6,0	4,9	2,5	6	18	3	64,48	**030**						
M4	0,70	63	4,5	3,4	3,3	7	21	3			51,91	**040**	62,59	**040**	62,59	**040**
M4	0,70	70	6,0	4,9	3,3	7	21	3	67,08	**040**						
M5	0,80	70	6,0	4,9	4,2	8	25	3	67,77	**050**	52,59	**050**	64,48	**050**	64,48	**050**
M6	1,00	80	6,0	4,9	5,0	10	30	3	85,25	**060**	66,81	**060**	70,63	**060**	78,82	**060**
M8	1,25	90	8,0	6,2	6,8	14	35	3	95,22	**080**						
M8	1,25	90	8,0	6,2	6,8	14	35	4			73,78	**080**	76,38	**080**	86,09	**080**
M10	1,50	100	10,0	8,0	8,5	16	39	3	117,00	**100**						
M10	1,50	100	10,0	8,0	8,5	16	39	4			91,83	**100**	95,22	**100**	103,40	**100**
M12	1,75	110	10,0	8,0	10,2	18	41	3	142,10	**120**						
M16	2,00	110	12,0	9,0	14,0	22	44	3	198,20	**160**						

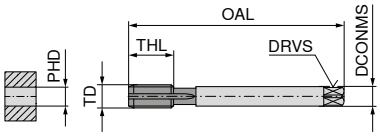

DIN 376 z zoženim držalom

TD mm	TP mm	OAL mm	DCONMS mm	DRVS mm	PHD mm	THL mm	Utori	22 543 ... EUR U0		22 593 ... EUR U0	
M12	1,75	110	9	7	10,2	18	4	106,90	**120**	125,30	**120**
M14	2,00	110	11	9	12,0	20	4	300,70	**140**		
M16	2,00	110	12	9	14,0	22	4	153,10	**160**		
M20	2,50	140	16	12	17,5	25	4	259,50	**200**		

P	**15**	**15**	**15**	**15**
M	**8**	**9**	**9**	**9**
K	**15**	**18**	**18**	**18**
N	**22**	**12**	**12**	**12**
S				
H				
O				

Rezalna hitrost v_c (m/min)

Strojni navojni sveder za skoznje izvrtine

▲ LH = za levi navoj

TruTap | M

ST | ST LH

B 4–5

ISO 2 6H | ISO 2 6H

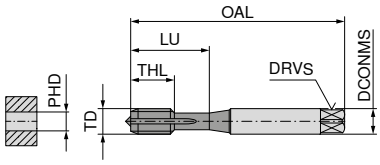

DIN 371 z ojačanim držalom





HSS-E
FHA 0°
≤ 750 N/mm²
≤ 4xD

HSS-E
FHA 0°
≤ 750 N/mm²
≤ 4xD

TD mm	TP mm	OAL mm	DCONMS mm	DRVS mm	PHD mm	THL mm	LU mm	Utori	22 020 ... EUR U0		22 127 ... EUR U0	
M2	0,40	45	2,8	2,1	1,60	7	12	2	36,89	**020**		
M2,3	0,40	45	2,8	2,1	1,90	7	12	2	40,56	**023**		
M2,5	0,45	50	2,8	2,1	2,05	9	14	2	36,89	**025**		
M2,6	0,45	50	2,8	2,1	2,15	9	14	2	40,56	**026**		
M3	0,50	56	3,5	2,7	2,50	11	18	3	29,93	**030**	47,67	**030**
M3,5	0,60	56	4,0	3,0	2,90	12	20	3	31,95	**035**		
M4	0,70	63	4,5	3,4	3,30	13	21	3	30,33	**040**	49,73	**040**
M5	0,80	70	6,0	4,9	4,20	15	25	3	31,95	**050**	51,24	**050**
M6	1,00	80	6,0	4,9	5,00	17	30	3	31,95	**060**	51,24	**060**
M8	1,25	90	8,0	6,2	6,80	20	35	3	38,39	**080**	57,66	**080**
M10	1,50	100	10,0	8,0	8,50	22	39	3	46,04	**100**	73,37	**100**

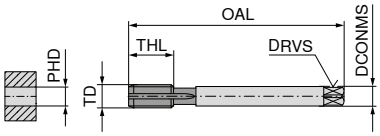

DIN 376 z zoženim držalom

TD mm	TP mm	OAL mm	DCONMS mm	DRVS mm	PHD mm	THL mm	Utori	22 021 ... EUR U0		22 147 ... EUR U0	
M5	0,80	70	3,5	2,7	4,2	15	3	37,85	**050**		
M6	1,00	80	4,5	3,4	5,0	17	3	38,81	**060**		
M8	1,25	90	6,0	4,9	6,8	20	3	41,25	**080**		
M10	1,50	100	7,0	5,5	8,5	22	3	46,98	**100**		
M12	1,75	110	9,0	7,0	10,2	24	3	57,10	**120**	87,72	**120**
M14	2,00	110	11,0	9,0	12,0	26	3	77,62	**140**		
M16	2,00	110	12,0	9,0	14,0	27	3	81,17	**160**	133,80	**160**
M18	2,50	125	14,0	11,0	15,5	30	3	119,40	**180**		
M20	2,50	140	16,0	12,0	17,5	32	3	121,00	**200**	196,80	**200**

P	**12**	**12**
M		
K	**12**	**12**
N	**12**	**22**
S		
H		
O		

Rezalna hitrost v_c (m/min)

6

Strojni navojni sveder za skoznje izvrtine, desni

▲ TS = za visoke hitrosti obdelave, do 100 m/min

TruTap | M

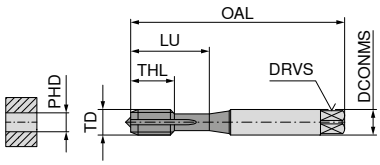

DIN 371 z ojačanim držalom

	ST TS	HR	VG
	B 4–5	B 4–5	B 4–5
	ISO 2X 6HX	ISO 2X 6HX	ISO 2X 6HX
	TiN	AlTiNHD	TiN
			
	HSS-E FHA 0° ≤ 1100 N/mm² ≤ 4xD	HSS-PM FHA 0° ≤ 1400 N/mm² ≤ 4xD	HSS-E FHA 0° ≤ 1100 N/mm² ≤ 4xD
	22 092 ...	**22 468 ...**	**22 120 ...**

TD mm	TP mm	OAL mm	DCONMS mm	DRVS mm	PHD mm	THL mm	LU mm	Utori	EUR U0		EUR U0		EUR U0	
M2	0,40	45	2,8	2,1	1,60	7	12	2			94,26	**02000**		
M2	0,40	45	2,8	2,1	1,60	4	12	2	63,40	**020**			55,46	**020**
M2,5	0,45	50	2,8	2,1	2,05	9	14	2			94,26	**02500**		
M2,5	0,45	50	2,8	2,1	2,05	5	15	2	63,40	**025**			55,46	**025**
M3	0,50	56	3,5	2,7	2,50	11	18	2			61,29	**03000**		
M3	0,50	56	3,5	2,7	2,50	6	18	3	49,73	**030**			40,86	**030**
M4	0,70	63	4,5	3,4	3,30	13	21	2			63,96	**04000**		
M4	0,70	63	4,5	3,4	3,30	7	21	3	54,24	**040**			43,87	**040**
M5	0,80	70	6,0	4,9	4,20	15	25	2			66,00	**05000**		
M5	0,80	70	6,0	4,9	4,20	8	25	3	59,29	**050**			46,73	**050**
M6	1,00	80	6,0	4,9	5,00	17	30	3			74,78	**06000**		
M6	1,00	80	6,0	4,9	5,00	10	30	3	72,14	**060**			56,84	**060**
M8	1,25	90	8,0	6,2	6,80	20	35	3			82,16	**08000**		
M8	1,25	90	8,0	6,2	6,80	14	35	4	91,00	**080**			60,12	**080**
M10	1,50	100	10,0	8,0	8,50	22	39	3			115,70	**10000**		
M10	1,50	100	10,0	8,0	8,50	16	39	4	98,66	**100**			86,09	**100**

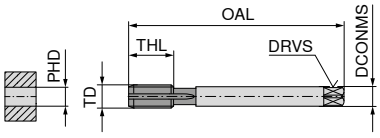

DIN 376 z zoženim držalom

									22 093 ...			**22 121 ...**	
TD mm	**TP mm**	**OAL mm**	**DCONMS mm**	**DRVS mm**	**PHD mm**	**THL mm**	**Utori**		**EUR U0**			**EUR U0**	
M12	1,75	110	9	7	10,2	18	4		132,70	**120**		101,90	**120**
M16	2,00	110	12	9	14,0	22	4		172,10	**160**		142,10	**160**
M20	2,50	140	16	12	17,5	25	4		257,00	**200**		239,10	**200**
P										**65**	**8**		**10**
M											**8**		**8**
K										**65**			
N										**75**	**10**		**22**
S											**4**		
H													
O													

Rezalna hitrost v_c (m/min)

Strojni navojni sveder za skoznje izvrtine, desni

TruTap | M

VA | B | 4–5 | ISO 2 6H | nitr.



HSS-E
FHA 0°
≤ 900 N/mm²
≤ 4xD

VA | B | 4–5 | ISO 2 6H | TiN GS



HSS-E
FHA 0°
≤ 900 N/mm²
≤ 4xD

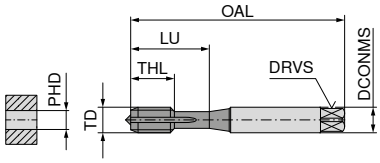

DIN 371 z ojačanim držalom

TD mm	TP mm	OAL mm	DCONMS mm	DRVS mm	PHD mm	THL mm	LU mm	Utori	22 056 ... EUR U0		22 038 ... EUR U0	
M1,6	0,35	40	2,5	2,1	1,25	6	11	2			73,37	**016**
M2	0,40	45	2,8	2,1	1,60	7	12	2	41,80	**020**	60,12	**020**
M2,5	0,45	50	2,8	2,1	2,05	9	14	2	41,25	**025**	58,34	**025**
M3	0,50	56	3,5	2,7	2,50	11	18	3	33,50	**030**	50,01	**030**
M3,5	0,60	56	4,0	3,0	2,90	12	20	3	37,56	**035**		
M4	0,70	63	4,5	3,4	3,30	13	21	3	35,12	**040**	52,59	**040**
M5	0,80	70	6,0	4,9	4,20	15	25	3	36,35	**050**	54,24	**050**
M6	1,00	80	6,0	4,9	5,00	17	30	3	37,85	**060**	67,49	**060**
M8	1,25	90	8,0	6,2	6,80	20	35	3	42,11	**080**	74,74	**080**
M10	1,50	100	10,0	8,0	8,50	22	39	3	51,91	**100**	92,78	**100**

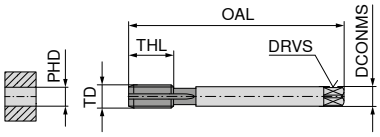

DIN 376 z zoženim držalom

TD mm	TP mm	OAL mm	DCONMS mm	DRVS mm	PHD mm	THL mm	Spår	22 057 ... EUR U0		22 039 ... EUR U0	
M12	1,75	110	9	7	10,2	24	3	66,00	**120**	110,50	**120**
M14	2,00	110	11	9	12,0	26	3	91,00	**140**	158,50	**140**
M16	2,00	110	12	9	14,0	27	3	94,27	**160**	155,80	**160**
M18	2,50	125	14	11	15,5	30	3	181,60	**180**		
M20	2,50	140	16	12	17,5	32	3	135,40	**200**	262,40	**200**

P	**8**	**10**
M	**6**	**8**
K		
N		
S		
H		
O		

Rezalna hitrost v_c (m/min)

6

Strojni navojni sveder za skoznje izvrtine, desni

TruTap | M

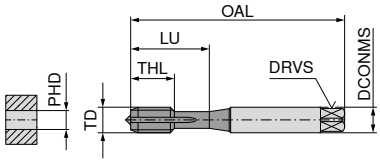

DIN 371 z ojačanim držalom

Ti	Ti	Ti
B 4–5	B 4–5	B 4–5
ISO 1X 4HX	ISO 2X 6HX	ISO 2X 6HX
TiN	vap.	TiN
		
HSS-PM FHA 0° ≤ 44 HRC ≤ 4xD	HSS-PM FHA 0° ≤ 1400 N/mm² ≤ 4xD	HSS-PM FHA 0° ≤ 44 HRC ≤ 4xD

TD mm	TP mm	OAL mm	DCONMS mm	DRVS mm	PHD mm	THL mm	LU mm	Utori	22 081 ... EUR U0		22 075 ... EUR U0		22 077 ... EUR U0	
M1,6	0,35	40	2,5	2,1	1,25	8	9,5	3			135,40	**016**		
M2	0,40	45	2,8	2,1	1,60	8	9,5	3	97,56	**020**	108,40	**020**		
M2,5	0,45	50	2,8	2,1	2,05	9	14,0	3			106,20	**025**		
M3	0,50	56	3,5	2,7	2,50	11	18,0	3	67,08	**030**	74,33	**030**	71,05	**030**
M3,5	0,60	56	4,0	3,0	2,90	12	20,0	3			84,99	**035**		
M4	0,70	63	4,5	3,4	3,30	13	21,0	3	69,02	**040**	78,02	**040**	73,78	**040**
M5	0,80	70	6,0	4,9	4,20	15	25,0	3	71,05	**050**	78,02	**050**	74,33	**050**
M6	1,00	80	6,0	4,9	5,00	17	30,0	3	79,24	**060**	80,21	**060**	76,10	**060**
M8	1,25	90	8,0	6,2	6,80	20	35,0	3	95,22	**080**	91,83	**080**	87,72	**080**
M10	1,50	100	10,0	8,0	8,50	22	39,0	3			106,90	**100**	105,30	**100**

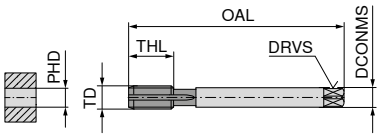

DIN 376 z zoženim držalom

TD mm	TP mm	OAL mm	DCONMS mm	DRVS mm	PHD mm	THL mm	Utori	22 142 ... EUR U0	
M12	1,75	110	9	7	10,2	24	3	115,30	**120**

P	**7**	**5**	**7**
M	**7**	**5**	**7**
K			
N			
S	**5**	**3**	**5**
H			
O			

Rezalna hitrost v_c (m/min)

Strojni navojni sveder za skoznje izvrtine, desni

TruTap DL | M

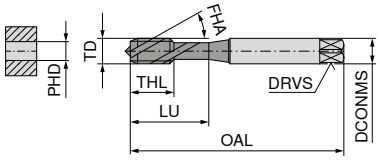

DIN 371 z ojačanim držalom

	Ti	Ni
	D 4–5	D 4–5
	ISO 2X 6HX	ISO 2X 6HX
	TiCN	TiCN
		
	HSS-E FHA 15° ≤ 1200 N/mm² ≤ 4xD	HSS-E FHA 15° ≤ 1600 N/mm² ≤ 4xD
	22 159 ...	**22 297 ...**

TD mm	TP mm	OAL mm	DCONMS mm	DRVS mm	PHD mm	THL mm	LU mm	Utori	EUR U0		EUR U0	
M3	0,50	56	3,5	2,7	2,5	11	18	2	59,43	**030**	71,05	**030**
M4	0,70	63	4,5	3,4	3,3	13	21	3	65,03	**040**	74,19	**040**
M5	0,80	70	6,0	4,9	4,2	15	25	3	65,44	**050**	75,98	**050**
M6	1,00	80	6,0	4,9	5,0	17	30	3	87,44	**060**	96,08	**060**
M8	1,25	90	8,0	6,2	6,8	20	35	3	96,08	**080**	106,60	**080**
M10	1,50	100	10,0	8,0	8,5	22	39	3	118,20	**100**	133,40	**100**

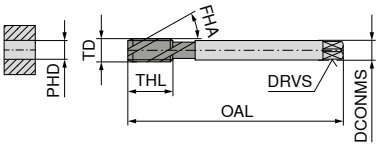

DIN 376 z zoženim držalom

			22 160 ...		**22 298 ...**	
			EUR U0		EUR U0	

TD mm	TP mm	OAL mm	DCONMS mm	DRVS mm	PHD mm	THL mm	Utori			
M12	1,75	110	9	7	10,2	24	3	136,50	**120**	154,50	**120**
M16	2,00	110	12	9	14,0	27	3	192,80	**160**	215,80	**160**

P	**7**	
M	**7**	
K		
N	**22**	**22**
S	**5**	**2**
H		
O		

Rezalna hitrost v_c (m/min)

6

Strojni navojni sveder za skoznje izvrtine, desni

▲ EL = zelo dolg, z dvojno skupno dolžino

TruTap | M

UNI EL | B | 4–5 | ISO 2 6H | nitr. + vap.

ST EL | B | 4–5 | ISO 2 6H

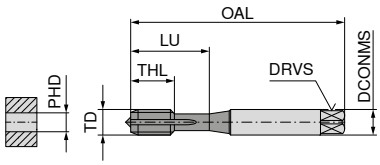

DIN 371 z ojačanim držalom



HSS-E
FHA 0°
≤ 1100 N/mm²
≤ 4xD



HSS-E
FHA 0°
≤ 950 N/mm²
≤ 4xD

TD mm	TP mm	OAL mm	DCONMS mm	DRVS mm	PHD mm	THL mm	LU mm	Utori	22 514 ... EUR U0		22 233 ... EUR U0	
M3	0,50	100	3,5	2,7	2,5	11	18	3	79,24	**030**	77,33	**030**
M4	0,70	125	4,5	3,4	3,3	13	21	3	79,24	**040**	74,19	**040**
M5	0,80	140	6,0	4,9	4,2	15	25	3	87,72	**050**	81,04	**050**
M6	1,00	160	6,0	4,9	5,0	17	30	3	96,75	**060**	84,58	**060**
M8	1,25	180	8,0	6,2	6,8	20	35	3	103,40	**080**	100,80	**080**

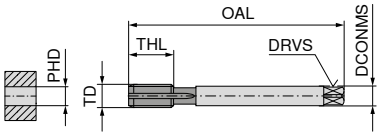

DIN 376 z zoženim držalom

TD mm	TP mm	OAL mm	DCONMS mm	DRVS mm	PHD mm	THL mm	Utori	22 515 ... EUR U0		22 234 ... EUR U0	
M6	1,00	160	4,5	3,4	5,0	17	3	80,61	**060**	84,58	**060**
M8	1,25	180	6,0	4,9	6,8	20	3	99,62	**080**	100,80	**080**
M10	1,50	200	7,0	5,5	8,5	22	3	109,30	**100**	112,30	**100**
M12	1,75	224	9,0	7,0	10,2	24	3	135,40	**120**	135,40	**120**
M14	2,00	224	11,0	9,0	12,0	26	3	205,00	**140**	218,60	**140**
M16	2,00	224	12,0	9,0	14,0	27	3	262,40	**160**	210,40	**160**
M18	2,50	250	14,0	11,0	15,5	30	3	312,90	**180**	317,10	**180**
M20	2,50	280	16,0	12,0	17,5	32	3	274,60	**200**	285,60	**200**

P	**12**	**12**
M	**7**	
K	**12**	**12**
N		**22**
S		
H		
O		

Rezalna hitrost v_c (m/min)

Strojni navojni sveder za skoznje izvrtine, desni

▲ MMB = svedri za navoje v maticah

M

ST
MMB

≈ 20

ISO 2
6H

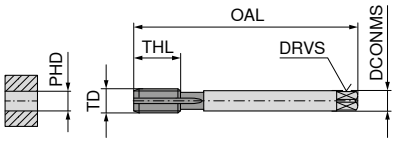



DIN 357 z zoženim držalom

HSS-E
FHA 0°
≤ 850 N/mm²
≤ 1xD

22 098 ...

TD mm	TP mm	OAL mm	DCONMS mm	DRVS mm	PHD mm	THL mm	Utori	EUR U0	
M3	0,50	70	2,2		2,5	16	3	58,34	**030**
M4	0,70	90	2,8	2,1	3,3	22	3	58,34	**040**
M5	0,80	100	3,5	2,7	4,2	24	3	61,07	**050**
M6	1,00	110	4,5	3,4	5,0	30	3	61,07	**060**
M8	1,25	125	6,0	4,9	6,8	38	3	75,43	**080**
M10	1,50	140	7,0	5,5	8,5	45	3	86,09	**100**
M12	1,75	180	9,0	7,0	10,2	50	3	115,30	**120**
M16	2,00	200	12,0	9,0	14,0	63	3	164,00	**160**

P	**15**
M	
K	
N	
S	
H	
O	

Rezalna hitrost v_c (m/min)

6

Strojni navojni sveder za skoznje izvrtine, desni

M

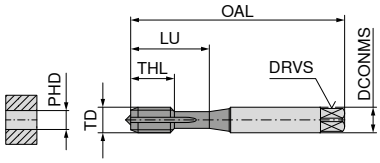

DIN 371 z ojačanim držalom

	UNI	UNI	UNI
	B 4–5	B 4–5	B 4–5
	ISO 2 6H	ISO 2 6H	ISO 2 6H
	nitr. + vap.	TiN	TiN
			
	HSS-E FHA 0° ≤ 1000 N/mm² ≤ 3xD	HSS-E FHA 0° ≤ 1000 N/mm² ≤ 3xD	HSS-PM FHA 0° ≤ 1000 N/mm² ≤ 3xD

TD mm	TP mm	OAL mm	DCONMS mm	DRVS mm	PHD mm	THL mm	LU mm	Utori	23 110 ... EUR T9		23 112 ... EUR T9		23 010 ... EUR T9	
M2	0,40	45	2,8	2,1	1,60	4	13,5	2					12,56	**020**
M2	0,40	45	2,8	2,1	1,60	7	12,0	2	15,40	**020**	18,12	**020**		
M2,5	0,45	50	2,8	2,1	2,05	9	14,0	2	15,14	**025**	20,20	**025**		
M3	0,50	56	3,5	2,7	2,50	11	18,0	3	10,27	**030**	13,07	**030**	15,66	**030**
M4	0,70	63	4,5	3,4	3,30	13	21,0	3	10,46	**040**	14,25	**040**	14,36	**040**
M5	0,80	70	6,0	4,9	4,20	15	25,0	3	10,46	**050**	14,36	**050**	16,07	**050**
M6	1,00	80	6,0	4,9	5,00	17	30,0	3	10,67	**060**	18,26	**060**	19,17	**060**
M8	1,25	90	8,0	6,2	6,80	20	35,0	3	12,36	**080**	19,79	**080**	21,37	**080**
M10	1,50	100	10,0	8,0	8,50	22	39,0	3	14,75	**100**	24,47	**100**	28,21	**100**

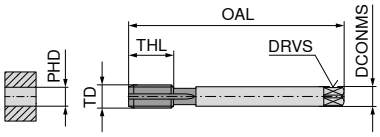

DIN 376 z zoženim držalom

TD mm	TP mm	OAL mm	DCONMS mm	DRVS mm	PHD mm	THL mm	Utori	23 111 ... EUR T9		23 113 ... EUR T9		23 021 ... EUR T9	
M3	0,50	56	2,2		2,5	11	3	11,11	**030**				
M4	0,70	63	2,8	2,1	3,3	13	3	10,94	**040**				
M5	0,80	70	3,5	2,7	4,2	15	3	10,94	**050**				
M6	1,00	80	4,5	3,4	5,0	17	3	11,50	**060**				
M8	1,25	90	6,0	4,9	6,8	20	3	13,48	**080**				
M10	1,50	100	7,0	5,5	8,5	22	3	15,53	**100**				
M12	1,75	110	9,0	7,0	10,2	24	3	18,64	**120**	29,01	**120**	33,65	**120**
M14	2,00	110	11,0	9,0	12,0	20	4					51,02	**140**
M14	2,00	110	11,0	9,0	12,0	26	3	26,93	**140**	50,46	**14000**		
M16	2,00	110	12,0	9,0	14,0	27	3	27,57	**160**	41,03	**160**	47,40	**160**
M18	2,50	125	14,0	11,0	15,5	25	4					82,98	**180**
M18	2,50	125	14,0	11,0	15,5	30	3			80,07	**18000**		
M20	2,50	140	16,0	12,0	17,5	32	3	43,89	**200**	70,56	**200**	85,71	**200**
M22	2,50	140	18,0	14,5	19,5	32	3			118,60	**22000**		
M24	3,00	160	18,0	14,5	21,0	34	3			106,30	**240**		
M27	3,00	160	20,0	16,0	24,0	36	3			148,30	**27000**		
M30	3,50	180	22,0	18,0	26,5	40	4			166,40	**30000**		
M33	3,50	180	25,0	20,0	29,5	40	4			218,20	**33000**		
M36	4,00	200	28,0	22,0	32,0	50	4			267,30	**36000**		

P	**12**	**15**	**15**
M	**7**	**9**	**9**
K	**12**	**18**	**18**
N		**12**	**12**
S			
H			
O			

Rezalna hitrost v_c (m/min)

Strojni navojni sveder za skoznje izvrtine, desni

▲ NCW = Za sinhrono CNC obdelavo z Weldon držalom brez glave z dolžinsko kompenzacijo

▲ NC = Za sinhrono CNC obdelavo z glavo z minimalno dolžinsko kompenzacijo

M

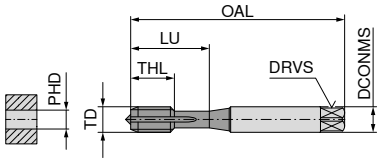

DIN 371 z ojačanim držalom

UNI NC	UNI NCW	FE	FE-HF
B 4–5	B 4–5	B 4–5	B 4–5
ISO 2 6H	ISO 2 6H	ISO 2 6H	ISO 2 6H
TiN GS	TiCN		TiCN



HSS-E FHA 0° ≤ 1000 N/mm² ≤ 3xD	HSS-PM FHA 0° ≤ 1000 N/mm² ≤ 3xD	HSS-E FHA 0° ≤ 850 N/mm² ≤ 3xD	HSS-E FHA 0° ≤ 1100 N/mm² ≤ 3xD

TD	TP	OAL	DCONMS	DRVS	PHD	THL	LU	Utori	23 114 ... EUR T9		23 116 ... EUR T9		23 212 ... EUR T9		23 310 ... EUR T9	
mm	mm	mm	mm	mm	mm	mm	mm									
M1,6	0,35	40	2,5	2,1	1,25	6	11	2					31,98	**016**		
M2	0,40	45	2,8	2,1	1,60	7	12	2					21,63	**020**		
M2,5	0,45	50	2,8	2,1	2,05	9	14	2					18,12	**025**		
M3	0,50	56	3,5	2,7	2,50	11	18	3	22,13	**030**			14,36	**030**	20,98	**030**
M3	0,50	70	6,0	4,9	2,50	6	18	3			26,54	**030**				
M3,5	0,60	56	4,0	3,0	2,90	12	20	3					16,19	**035**		
M4	0,70	63	4,5	3,4	3,30	13	21	3	24,08	**040**			14,36	**040**	22,26	**040**
M4	0,70	70	6,0	4,9	3,30	7	21	3			30,30	**040**				
M5	0,80	70	6,0	4,9	4,20	8	25	3			30,81	**050**				
M5	0,80	70	6,0	4,9	4,20	15	25	3	24,22	**050**			14,90	**050**	22,52	**050**
M6	1,00	80	6,0	4,9	5,00	10	30	3			30,81	**060**				
M6	1,00	80	6,0	4,9	5,00	17	30	3	35,48	**060**			14,90	**060**	30,81	**060**
M8	1,25	90	8,0	6,2	6,80	14	35	3			38,97	**080**				
M8	1,25	90	8,0	6,2	6,80	20	35	3	37,54	**080**			19,29	**080**	33,27	**080**
M10	1,50	100	10,0	8,0	8,50	16	39	3			46,98	**100**				
M10	1,50	100	10,0	8,0	8,50	22	39	3	47,25	**100**			23,04	**100**	41,80	**100**

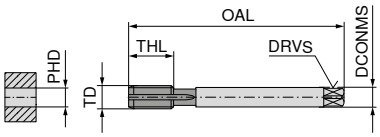

DIN 376 z zoženim držalom

TD	TP	OAL	DCONMS	DRVS	PHD	THL	Utori	23 115 ... EUR T9		23 117 ... EUR T9		23 213 ... EUR T9		23 311 ... EUR T9	
mm	mm	mm	mm	mm	mm	mm									
M12	1,75	110	9	7	10,2	24	3	54,50	**120**			31,08	**120**	48,42	**120**
M12	1,75	110	10	8	10,2	18	3			58,77	**120**				
M14	2,00	110	11	9	12,0	26	3					37,42	**140**		
M16	2,00	110	12	9	14,0	22	3			79,09	**160**				
M16	2,00	110	12	9	14,0	27	3	73,91	**160**			47,13	**160**	67,19	**160**
M20	2,50	140	16	12	17,5	32	3	134,70	**200**			73,66	**200**	118,70	**200**

P	**15**	**15**	**12**	**15**
M	**9**	**8**		
K	**18**	**15**	**12**	**15**
N	**12**	**22**	**12**	**15**
S				
H				
O				

Rezalna hitrost v_c (m/min)

6

Strojni navojni sveder za skoznje izvrtine, desni

M

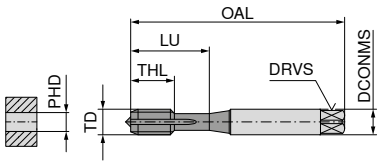

DIN 371 z ojačanim držalom

	VA	VA	VA	AL	AL
	B 4–5	B 4–5	B 4–5	B 4–5	B 4–5
	ISO 2 6H	ISO 2 6H	ISO 2 6H	ISO 2 6H	ISO 2 6H
	TiN	nitr.	nitr.		CrN
					
	HSS-E FHA 0° ≤ 1200 N/mm² ≤ 3xD	HSS-PM FHA 0° ≤ 1200 N/mm² ≤ 3xD	HSS-E FHA 0° ≤ 1200 N/mm² ≤ 3xD	HSS-E FHA 0° ≤ 500 N/mm² ≤ 3xD	HSS-E FHA 0° ≤ 500 N/mm² ≤ 3xD

TD	TP	OAL	DCONMS	DRVS	PHD	THL	LU	Utori	23 412 ... EUR T9		23 450 ... EUR T9		23 410 ... EUR T9		23 610 ... EUR T9		23 612 ... EUR T9	
mm	mm	mm	mm	mm	mm	mm	mm											
M2	0,40	45	2,8	2,1	1,60	7	12	2	29,27	**020**			15,93	**020**				
M2,5	0,45	50	2,8	2,1	2,05	9	14	2	24,60	**025**			18,38	**025**				
M3	0,50	56	3,5	2,7	2,50	11	18	3	19,43	**030**	14,62	**030**	10,46	**030**	14,36	**030**	16,32	**030**
M4	0,70	63	4,5	3,4	3,30	13	21	3	21,63	**040**	14,75	**040**	10,46	**040**	14,36	**040**	16,83	**040**
M5	0,80	70	6,0	4,9	4,20	15	25	3	22,13	**050**	15,93	**050**	10,90	**050**	14,90	**050**	17,33	**050**
M6	1,00	80	6,0	4,9	5,00	17	30	3	29,01	**060**	16,19	**060**	10,90	**060**	14,90	**060**	17,33	**060**
M8	1,25	90	8,0	6,2	6,80	20	35	3	30,94	**080**	18,12	**080**	14,00	**080**	19,29	**080**	19,79	**080**
M10	1,50	100	10,0	8,0	8,50	22	39	3	42,60	**100**	20,58	**100**	16,96	**100**	23,04	**100**	24,35	**100**

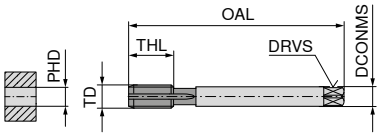

DIN 376 z zoženim držalom

TD	TP	OAL	DCONMS	DRVS	PHD	THL	Utori	23 413 ... EUR T9		23 451 ... EUR T9		23 411 ... EUR T9	
mm	mm	mm	mm	mm	mm	mm							
M12	1,75	110	9	7,0	10,2	24	3	46,98	**120**	36,62	**120**	22,52	**120**
M14	2,00	110	11	9,0	12,0	26	3			48,55	**140**		
M16	2,00	110	12	9,0	14,0	27	3	58,65	**160**	51,40	**160**	34,70	**160**
M20	2,50	140	16	12,0	17,5	32	3	102,50	**200**	76,79	**200**	53,08	**200**
M24	3,00	160	18	14,5	21,0	34	3					70,16	**240**

P	**10**	**8**	**8**		
M	**8**	**6**	**6**		
K					
N	**24**	**22**	**22**	**15**	**20**
S					
H					
O					

Rezalna hitrost v_c (m/min)

Strojni navojni sveder za slepe luknje, desni

CavTap | M

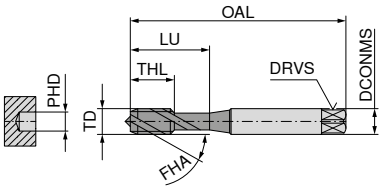

DIN 371 z ojačanim držalom

	UNI	UNI	UNI
	C 2–3	C 2–3	C 2–3
	ISO 2 6H	ISO 2 6H	ISO 2 6H
	vap.	TiN	TiCN
			
	HSS-E FHA 42° ≤ 1100 N/mm² ≤ 3xD	HSS-E FHA 42° ≤ 1100 N/mm² ≤ 3xD	HSS-E FHA 42° ≤ 1100 N/mm² ≤ 3xD
	22 518 ...	22 520 ...	22 522 ...
	EUR U0	EUR U0	EUR U0

TD mm	TP mm	OAL mm	DCONMS mm	DRVS mm	PHD mm	THL mm	LU mm	Utori						
M2	0,40	45	2,8	2,1	1,60	4	12	2	43,60	**020**	62,59	**020**		
M2,5	0,45	50	2,8	2,1	2,05	5	15	2	41,80	**025**				
M3	0,50	56	3,5	2,7	2,50	6	18	3	37,17	**030**	46,98	**030**	46,98	**030**
M4	0,70	63	4,5	3,4	3,30	7	21	3	39,22	**040**	50,28	**040**	50,28	**040**
M5	0,80	70	6,0	4,9	4,20	8	25	3	39,63	**050**	50,68	**050**	50,68	**050**
M6	1,00	80	6,0	4,9	5,00	10	30	3	40,86	**060**	59,71	**060**	59,71	**060**
M8	1,25	90	8,0	6,2	6,80	14	35	3	48,09	**080**	65,86	**080**	66,40	**080**
M10	1,50	100	10,0	8,0	8,50	16	39	3	57,66	**100**	78,42	**100**	78,42	**100**

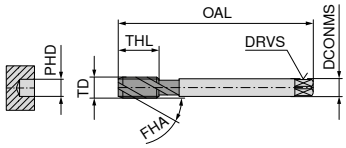

DIN 376 z zoženim držalom

									22 519 ...		22 521 ...			
									EUR U0		EUR U0			
TD mm	**TP mm**	**OAL mm**	**DCONMS mm**	**DRVS mm**	**PHD mm**	**THL mm**	**Utori**							
M12	1,75	110	9	7,0	10,2	18	3		67,63	**120**	94,54	**120**		
M14	2,00	110	11	9,0	12,0	20	3		90,85	**140**	151,60	**140**		
M16	2,00	110	12	9,0	14,0	22	3		96,75	**160**	136,70	**160**		
M18	2,50	125	14	11,0	15,5	25	3		147,60	**180**	237,70	**180**		
M20	2,50	140	16	12,0	17,5	25	3		147,60	**200**	233,70	**200**		
M22	2,50	140	18	14,5	19,5	27	4		205,00	**220**	344,40	**220**		
M24	3,00	160	18	14,5	21,0	30	4		184,50	**240**	300,70	**240**		
M30	3,50	180	22	18,0	26,5	35	4		312,90	**300**				
M33	3,50	180	25	20,0	29,5	35	4		599,80	**330**				
M36	4,00	200	28	22,0	32,0	40	4		497,30	**360**				

P	**12**	**15**	**15**
M	**7**	**9**	**9**
K	**12**	**18**	**18**
N		**12**	**12**
S			
H			
O			

Rezalna hitrost v_c (m/min)

6

Strojni navojni sveder za slepe luknje, desni

▲ NCW = Za sinhrono CNC obdelavo z Weldon držalom brez glave z dolžinsko kompenzacijo

CavTap | M

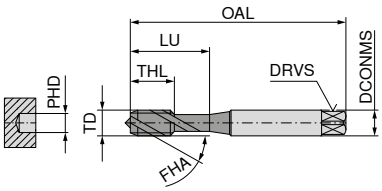

DIN 371 z ojačanim držalom

	UNI NCW	UNI	UNI	UNI
	C 2–3	E 1,5–2	E 1,5–2	E 1,5–2
	ISO 2 6H	ISO 2 6H	ISO 2 6H	ISO 2 6H
	TiN	vap.	vap.	TiN
				
	HSS-PM FHA 42° ≤ 1100 N/mm² ≤ 3xD	HSS-E FHA 42° ≤ 1100 N/mm² ≤ 3xD	HSS-E FHA 42° ≤ 1100 N/mm² ≤ 3xD	HSS-E FHA 42° ≤ 1100 N/mm² ≤ 3xD

TD	TP	OAL	DCONMS	DRVS	PHD	THL	LU	Utori	22 149 ...		22 524 ...		22 534 ...		22 526 ...	
mm	mm	mm	mm	mm	mm	mm	mm		EUR U0		EUR U0		EUR U0		EUR U0	
M3	0,50	56	3,5	2,7	2,5	6	18	3			38,81	**030**			43,87	**030**
M3	0,50	70	6,0	4,9	2,5	6	18	3	66,00	**030**						
M4	0,70	63	4,5	3,4	3,3	7	21	3			38,81	**040**			47,96	**040**
M4	0,70	70	6,0	4,9	3,3	7	21	3	72,14	**040**						
M5	0,80	70	6,0	4,9	4,2	8	25	3	74,74	**050**	40,56	**050**	61,07	**050**	48,92	**050**
M6	1,00	80	6,0	4,9	5,0	10	30	3	91,83	**060**	40,56	**060**	61,07	**060**	57,95	**060**
M8	1,25	90	8,0	6,2	6,8	14	35	3	102,60	**080**	46,33	**080**	67,77	**080**	63,40	**080**
M10	1,50	100	10,0	8,0	8,5	16	39	3	126,30	**100**	56,43	**100**	81,55	**100**	76,10	**100**

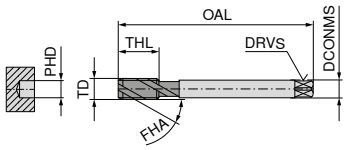

DIN 376 z zoženim držalom

TD	TP	OAL	DCONMS	DRVS	PHD	THL	Utori	22 149 ...		22 525 ...		22 535 ...		22 527 ...	
mm	mm	mm	mm	mm	mm	mm		EUR U0		EUR U0		EUR U0		EUR U0	
M12	1,75	110	9	7,0	10,2	18	4			71,75	**120**	92,78	**120**	91,83	**120**
M12	1,75	110	10	8,0	10,2	18	3	151,60	**120**						
M14	2,00	110	11	9,0	12,0	20	4			117,00	**140**	135,40	**140**		
M16	2,00	110	12	9,0	14,0	22	3	203,50	**160**						
M16	2,00	110	12	9,0	14,0	22	4			100,30	**160**	133,80	**160**	132,10	**160**
M18	2,50	125	14	11,0	15,5	25	4			183,30	**180**				
M20	2,50	140	16	12,0	17,5	25	4			155,80	**200**	199,50	**200**	224,10	**200**
M22	2,50	140	18	14,5	19,5	27	5			250,10	**220**				
M24	3,00	160	18	14,5	21,0	30	5			218,60	**240**				

P	**15**	**12**	**12**	**15**
M	**8**	**7**	**7**	**9**
K	**15**	**12**	**12**	**18**
N	**22**			**12**
S				
H				
O				

Rezalna hitrost v_c (m/min)

Strojni navojni sveder za slepe luknje, desni

▲ CNC = Za sinhrono CNC obdelavo z glavo z minimalno dolžinsko kompenzacijo

CavTap | M

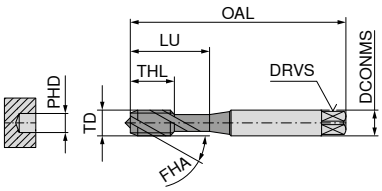

DIN 371 z ojačanim držalom

UNI CNC	UNI CNC	UNI CNC	UNI CNC
C 2–3	C 2–3	E 1,5–2	C 2–3
ISO 2X 6HX	ISO 2 6H	ISO 2 6H	7G
TiN	TiN GS	TiN GS	TiN GS



HSS-E
FHA 50°
≤ 1100 N/mm²
≤ 3xD

HSS-E
FHA 45°
≤ 1100 N/mm²
≤ 3xD

HSS-E
FHA 45°
≤ 1100 N/mm²
≤ 3xD

HSS-E
FHA 45°
≤ 1100 N/mm²
≤ 3xD

TD mm	TP mm	OAL mm	DCONMS mm	DRVS mm	PHD mm	THL mm	LU mm	Utori	22 416 ... EUR U0		22 544 ... EUR U0		22 546 ... EUR U0		22 594 ... EUR U0	
M3	0,50	56	3,5	2,7	2,5	6	18	3	63,79	030	56,43	030			64,90	030
M4	0,70	63	4,5	3,4	3,3	7	21	3	66,81	040	57,66	040			65,59	040
M5	0,80	70	6,0	4,9	4,2	8	25	3	68,60	050	59,71	050	85,25	050	67,49	050
M6	1,00	80	6,0	4,9	5,0	10	30	3	82,93	060	61,76	060	86,09	060	73,78	060
M8	1,25	90	8,0	6,2	6,8	14	35	3	92,23	080	77,20	080	110,50	080	91,00	080
M10	1,50	100	10,0	8,0	8,5	16	39	3	114,20	100	87,72	100	127,10	100	101,00	100

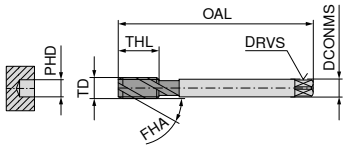

DIN 376 z zoženim držalom

TD mm	TP mm	OAL mm	DCONMS mm	DRVS mm	PHD mm	THL mm	Utori	22 417 ... EUR U0		22 545 ... EUR U0			22 595 ... EUR U0	
M12	1,75	110	9	7	10,2	18	3	134,60	120					
M12	1,75	110	9	7	10,2	18	4			119,40	120		135,40	120
M14	2,00	110	11	9	12,0	20	3	192,80	140					
M14	2,00	110	11	9	12,0	20	4			146,20	140		161,20	140
M16	2,00	110	12	9	14,0	22	3	187,30	160					
M16	2,00	110	12	9	14,0	22	4			159,90	160		174,90	160
M20	2,50	140	16	12	17,5	25	3	321,20	200					
M20	2,50	140	16	12	17,5	25	4			232,20	200		255,60	200

P	15	15	15	15
M	9	9	9	9
K	18	18	18	18
N	22	12	12	12
S				
H				
O				

Rezalna hitrost v_c (m/min)

Strojni navojni sveder za slepe luknje, desni

▲ CNC = Za sinhrono CNC obdelavo z glavo z minimalno dolžinsko kompenzacijo

CavTap SL | M

ST CNC | HR | ST CNC

C 2–3 | C 2–3 | C 2–3

ISO 2X 6HX | ISO 2 6H | ISO 2X 6HX

TiN | AlTiNHD | TiN

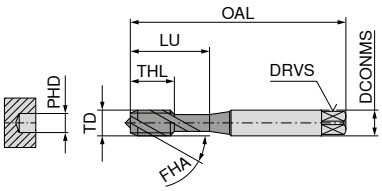

DIN 371 z ojačanim držalom



HSS-E
FHA 15°
≤ 1100 N/mm²
≤ 2xD

HSS-PM
FHA 25°
≤ 1400 N/mm²
≤ 2xD

HSS-E
FHA 15°
≤ 1100 N/mm²
≤ 2xD

TD mm	TP mm	OAL mm	DCONMS mm	DRVS mm	PHD mm	THL mm	LU mm	Utori	22 328 ... EUR U0		22 469 ... EUR U0		22 443 ... EUR U0	
M3	0,50	56	3,5	2,7	2,5	6	18	2	54,78	**030**				
M3	0,50	56	3,5	2,7	2,5	11	18	3			48,68	**03000**		
M4	0,70	63	4,5	3,4	3,3	7	21	3	57,10	**040**				
M4	0,70	63	4,5	3,4	3,3	13	21	3			57,62	**04000**		
M5	0,80	70	6,0	4,9	4,2	8	25	3	59,43	**050**			87,44	**050**
M5	0,80	70	6,0	4,9	4,2	15	25	3			58,94	**05000**		
M6	1,00	80	6,0	4,9	5,0	10	30	3	73,37	**060**			101,80	**060**
M6	1,00	80	6,0	4,9	5,0	17	30	3			61,02	**06000**		
M8	1,25	90	8,0	6,2	6,8	14	35	3	82,93	**080**			111,50	**080**
M8	1,25	90	8,0	6,2	6,8	20	35	3			66,58	**08000**		
M10	1,50	100	10,0	8,0	8,5	16	39	3	101,80	**100**			135,40	**100**
M10	1,50	100	10,0	8,0	8,5	22	39	3			81,60	**10000**		
M12	1,75	110	12,0	9,0	10,2	24	44	3			97,41	**12000**		

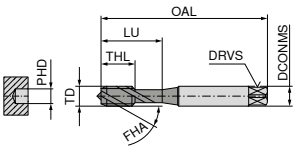

DIN 376 z zoženim držalom

TD mm	TP mm	OAL mm	DCONMS mm	DRVS mm	PHD mm	THL mm	Utori	22 329 ... EUR U0	
M12	1,75	110	9	7	10,2	18	3	119,10	**120**
M16	2,00	110	12	9	14,0	22	3	172,10	**160**
M20	2,50	140	16	12	17,5	25	3	285,60	**200**

P	**12**	**8**	**12**
M	**8**	**8**	**8**
K	**20**		**20**
N	**22**	**10**	**22**
S		**4**	
H			
O			

Rezalna hitrost v_c (m/min)

Strojni navojni sveder za slepe luknje

CavTap | M

ST | C | 2–3 | ISO 2 6H

ST | C | 2–3 | ISO 2 6H | TiN

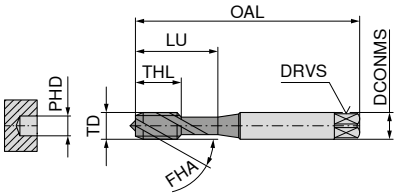

DIN 371 z ojačanim držalom





HSS-E
FHA 42°
≤ 750 N/mm²
≤ 3xD

HSS-E
FHA 42°
≤ 750 N/mm²
≤ 3xD

TD mm	TP mm	OAL mm	DCONMS mm	DRVS mm	PHD mm	THL mm	LU mm	Utori	22 082 ... EUR U0		22 084 ... EUR U0	
M2	0,40	45	2,8	2,1	1,60	4	12	2	40,56	**020**	52,20	**020**
M2,5	0,45	50	2,8	2,1	2,05	5	15	2	39,34	**025**		
M3	0,50	56	3,5	2,7	2,50	6	18	3	34,30	**030**	42,62	**030**
M4	0,70	63	4,5	3,4	3,30	7	21	3	34,17	**040**	43,60	**040**
M5	0,80	70	6,0	4,9	4,20	8	25	3	34,71	**050**	43,87	**050**
M6	1,00	80	6,0	4,9	5,00	10	30	3	35,52	**060**	55,06	**060**
M8	1,25	90	8,0	6,2	6,80	14	35	3	42,62	**080**	61,76	**080**
M10	1,50	100	10,0	8,0	8,50	16	39	3	50,28	**100**	83,36	**100**

P	**12**	**15**
M		
K	**12**	**15**
N	**12**	**15**
S		
H		
O		

Rezalna hitrost v_c (m/min)

6

Strojni navojni sveder za slepe luknje, desni

CavTap | M

HR | C 2–3 | ISO 2 6H

HR | C 2–3 | ISO 2 6H | OSM

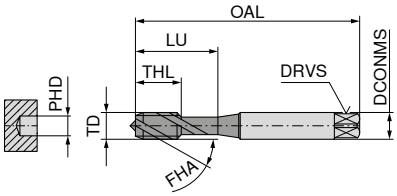





DIN 371 z ojačanim držalom

HSS-PM
FHA 42°
≤ 1400 N/mm²
≤ 3xD

HSS-PM
FHA 42°
≤ 1400 N/mm²
≤ 3xD

TD mm	TP mm	OAL mm	DCONMS mm	DRVS mm	PHD mm	THL mm	LU mm	Utori	22 498 ... EUR U0		22 499 ... EUR U0	
M3	0,50	56	3,5	2,7	2,5	6	18	3	40,16	**030**	50,98	**030**
M4	0,70	63	4,5	3,4	3,3	7	21	3	37,85	**040**	50,98	**040**
M5	0,80	70	6,0	4,9	4,2	8	25	3	39,90	**050**	54,24	**050**
M6	1,00	80	6,0	4,9	5,0	10	30	3	39,34	**060**	56,02	**060**
M8	1,25	90	8,0	6,2	6,8	14	35	3	47,67	**080**	71,05	**080**
M10	1,50	100	10,0	8,0	8,5	16	39	3	57,66	**100**	80,21	**100**

P	**6**	**8**
M	**6**	**8**
K		
N	**8**	**12**
S		
H		
O		

Rezalna hitrost v_c (m/min)

Strojni navojni sveder za slepe luknje, desni

CavTap | M

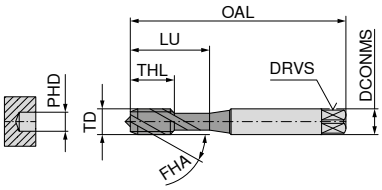

DIN 371 z ojačanim držalom

	VA	VA	VA
	C 2–3	E 1,5–2	C 2–3
	ISO 2 6H	ISO 2 6H	ISO 2 6H
	vap.	TiN GS	TiN GS
			
	HSS-E FHA 42° ≤ 900 N/mm² ≤ 3xD	HSS-E FHA 45° ≤ 900 N/mm² ≤ 3xD	HSS-E FHA 45° ≤ 900 N/mm² ≤ 3xD

TD	TP	OAL	DCONMS	DRVS	PHD	THL	LU	Utori	22 090 ... EUR U0		22 042 ... EUR U0		22 040 ... EUR U0	
mm	mm	mm	mm	mm	mm	mm	mm							
M1,6	0,35	40	2,5	2,1	1,25	4	11	2					104,50	**016**
M2	0,40	45	2,8	2,1	1,60	4	12	2	65,59	**020**			58,91	**020**
M2,5	0,45	50	2,8	2,1	2,05	5	15	2	51,91	**025**				
M2,5	0,45	50	2,8	2,1	2,05	5	15	3					56,02	**025**
M3	0,50	56	3,5	2,7	2,50	6	18	3	38,81	**030**			57,66	**030**
M4	0,70	63	4,5	3,4	3,30	7	21	3	39,90	**040**			58,34	**040**
M5	0,80	70	6,0	4,9	4,20	8	25	3	40,56	**050**	86,09	**050**	61,07	**050**
M6	1,00	80	6,0	4,9	5,00	10	30	3	40,86	**060**	87,05	**060**	62,59	**060**
M8	1,25	90	8,0	6,2	6,80	14	35	3	47,67	**080**	111,20	**080**	78,42	**080**
M10	1,50	100	10,0	8,0	8,50	16	39	3	57,66	**100**	127,90	**100**	91,00	**100**

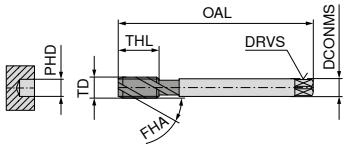

DIN 376 z zoženim držalom

TD	TP	OAL	DCONMS	DRVS	PHD	THL	Utori	22 091 ... EUR U0				22 041 ... EUR U0	
mm	mm	mm	mm	mm	mm	mm							
M12	1,75	110	9	7,0	10,2	18	4	71,75	**120**			122,20	**120**
M14	2,00	110	11	9,0	12,0	20	4	105,30	**140**			147,60	**140**
M16	2,00	110	12	9,0	14,0	22	4	101,00	**160**			161,20	**160**
M20	2,50	140	16	12,0	17,5	25	4	155,80	**200**			235,10	**200**
M22	2,50	140	18	14,5	19,5	27	5	261,00	**220**				
M24	3,00	160	18	14,5	21,0	30	5	198,20	**240**				
M30	3,50	180	22	18,0	26,5	35	5	407,30	**300**				

P	**8**	**10**	**10**
M	**6**	**8**	**8**
K			
N			
S			
H			
O			

Rezalna hitrost v_c (m/min)

6

Strojni navojni sveder za slepe luknje, desni

CavTap | M

Soft | C | 2–3 | ISO 2 6H

NW | C | 2–3 | ISO 2 6H | vap.

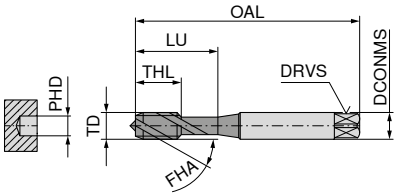

DIN 371 z ojačanim držalom





HSS-E
FHA 42°
≤ 500 N/mm²
≤ 3xD

HSS-E
FHA 38°
≤ 500 N/mm²
≤ 3xD

TD mm	TP mm	OAL mm	DCONMS mm	DRVS mm	PHD mm	THL mm	LU mm	Utori	22 326 ... EUR U0		22 086 ... EUR U0	
M2	0,40	45	2,8	2,1	1,60	4	12	2	53,29	**020**	45,91	**020**
M2,5	0,45	50	2,8	2,1	2,05	5	15	2	49,86	**025**	42,62	**025**
M3	0,50	56	3,5	2,7	2,50	6	18	2	40,86	**030**		
M3	0,50	56	3,5	2,7	2,50	6	18	3			35,79	**030**
M4	0,70	63	4,5	3,4	3,30	7	21	2	40,86	**040**		
M4	0,70	63	4,5	3,4	3,30	7	21	3			35,79	**040**
M5	0,80	70	6,0	4,9	4,20	8	25	2	42,22	**050**		
M5	0,80	70	6,0	4,9	4,20	8	25	3			37,17	**050**
M6	1,00	80	6,0	4,9	5,00	10	30	2	42,22	**060**		
M6	1,00	80	6,0	4,9	5,00	10	30	3			37,17	**060**
M8	1,25	90	8,0	6,2	6,80	14	35	2	50,56	**080**		
M8	1,25	90	8,0	6,2	6,80	14	35	3			42,91	**080**
M10	1,50	100	10,0	8,0	8,50	16	39	2	59,43	**100**		
M10	1,50	100	10,0	8,0	8,50	16	39	3			52,59	**100**

P	**15**	**15**
M		
K		
N	**22**	
S		
H		
O		

Rezalna hitrost v_c (m/min)

Strojni navojni sveder za slepe luknje, desni

CavTap SL | M

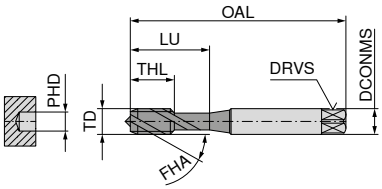

DIN 371 z ojačanim držalom

Ti	Ti	Ni
C 2–3	C 2–3	C 2–3
ISO 2X 6HX	ISO 2X 6HX	ISO 2X 6HX
TiN	TiCN	TiCN
		
HSS-PM FHA 30° ≤ 1400 N/mm² ≤ 1,5xD	HSS-PM FHA 15° ≤ 1200 N/mm² ≤ 2xD	HSS-PM FHA 15° ≤ 1600 N/mm² ≤ 2xD

TD mm	TP mm	OAL mm	DCONMS mm	DRVS mm	PHD mm	THL mm	LU mm	Utori	22 076 ... EUR U0		22 163 ... EUR U0		22 424 ... EUR U0	
M3	0,50	56	3,5	2,7	2,5	11	18	2			58,07	030	74,19	030
M3	0,50	56	3,5	2,7	2,5	6	18	3	56,02	030				
M3,5	0,60	56	4,0	3,0	2,9	12	20	3			62,44	035		
M4	0,70	63	4,5	3,4	3,3	7	21	3	57,66	040				
M4	0,70	63	4,5	3,4	3,3	13	21	3			63,79	040	77,33	040
M5	0,80	70	6,0	4,9	4,2	8	25	3	57,95	050				
M5	0,80	70	6,0	4,9	4,2	15	25	3			64,48	050	80,21	050
M6	1,00	80	6,0	4,9	5,0	10	30	3	63,40	060				
M6	1,00	80	6,0	4,9	5,0	17	30	3			85,93	060	100,80	060
M8	1,25	90	8,0	6,2	6,8	14	35	3	66,81	080				
M8	1,25	90	8,0	6,2	6,8	20	35	3			93,73	080	110,70	080
M10	1,50	100	10,0	8,0	8,5	16	39	3	96,75	100				
M10	1,50	100	10,0	8,0	8,5	22	39	3			115,30	100	138,00	100
M12	1,75	110	12,0	9,0	10,2	18	44	3	110,50	120				

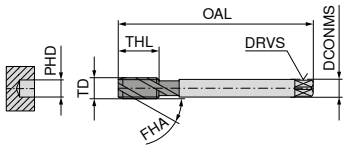

DIN 376 z zoženim držalom

TD mm	TP mm	OAL mm	DCONMS mm	DRVS mm	PHD mm	THL mm	Utori	22 164 ... EUR U0		22 425 ... EUR U0	
M12	1,75	110	9	7,0	10,2	24	3	130,60	120	161,20	120
M14	2,00	110	11	9,0	12,0	26	3			236,50	140
M16	2,00	110	12	9,0	14,0	27	3	183,30	160	221,40	160
M20	2,50	140	16	12,0	17,5	32	3	317,10	200	383,90	200
M24	3,00	160	18	14,5	21,0	34	3	362,00	240		

P	7	7	
M	7	7	
K			
N		22	22
S	5	5	2
H			
O			

Rezalna hitrost v_c (m/min)

6

Strojni navojni sveder za slepe luknje, desni

▲ ES = zelo kratko

CavTap | M

UNI ES

E 1,5–2

ISO 2 6H

vap.

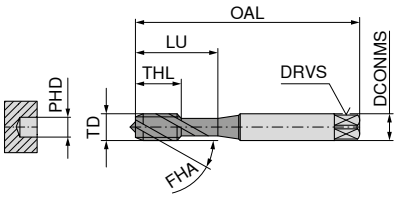

DIN 352 z ojačanim držalom



HSS-E
FHA 42°
≤ 1100 N/mm²
≤ 3xD

22 500 ...

TD mm	TP mm	OAL mm	DCONMS mm	DRVS mm	PHD mm	THL mm	LU mm	Utori	EUR U0	
M3	0,50	40	3,5	2,7	2,5	6	18	3	32,52	**030**
M4	0,70	45	4,5	3,4	3,3	7	22	3	33,50	**040**
M5	0,80	50	6,0	4,9	4,2	9	25	3	34,30	**050**
M6	1,00	56	6,0	4,9	5,0	10	28	3	35,52	**060**
M8	1,25	63	6,0	4,9	6,8	14		3	40,86	**080**
M10	1,50	70	7,0	5,5	8,5	16		3	48,64	**100**
M12	1,75	75	9,0	7,0	10,2	18		4	63,40	**120**
M16	2,00	80	12,0	9,0	14,0	22		4	100,30	**160**

P	**12**
M	**7**
K	**12**
N	
S	
H	
O	

Rezalna hitrost v_c (m/min)

Strojni navojni sveder za slepe luknje, desni

▲ ES = zelo kratko

CavTap SL | M

ST
ES

C
2–3

ISO 2
6H

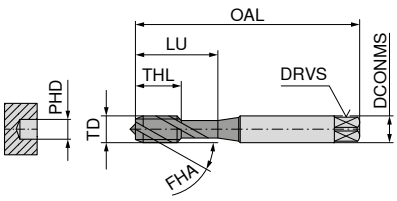

DIN 352 z ojačanim držalom



HSS-E
FHA 15°
≤ 750 N/mm²
≤ 2xD

22 016 ...

TD mm	TP mm	OAL mm	DCONMS mm	DRVS mm	PHD mm	THL mm	LU mm	Utori	EUR U0	
M3	0,50	40	3,5	2,7	2,5	10	18	2	29,24	**030**
M4	0,70	45	4,5	3,4	3,3	12	22	3	29,38	**040**
M5	0,80	50	6,0	4,9	4,2	14	25	3	30,19	**050**
M6	1,00	56	6,0	4,9	5,0	16	28	3	31,14	**060**
M8	1,25	63	6,0	4,9	6,8	20		3	35,52	**080**
M10	1,50	70	7,0	5,5	8,5	22		3	45,10	**100**
M12	1,75	75	9,0	7,0	10,2	24		3	57,95	**120**

P	**12**
M	
K	**12**
N	**12**
S	
H	
O	

Rezalna hitrost v_c (m/min)

6

Strojni navojni sveder za slepe luknje, desni

▲ EL = zelo dolg, z dvojno skupno dolžino

CavTap | M

ST EL | UNI EL

C 2–3 | C 2–3

ISO 2 6H | ISO 2 6H

vap.

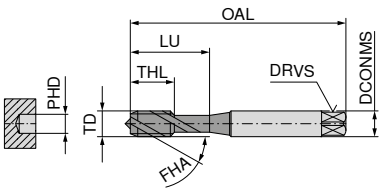

DIN 371 z ojačanim držalom





HSS-E
FHA 42°
≤ 750 N/mm²
≤ 3xD

HSS-E
FHA 42°
≤ 1100 N/mm²
≤ 3xD

TD	TP	OAL	DCONMS	DRVS	PHD	THL	LU	Utori	22 422 ... EUR U0		22 538 ... EUR U0	
mm	mm	mm	mm	mm	mm	mm	mm					
M3	0,50	100	3,5	2,7	2,5	6	18	3	78,56	**030**	67,49	**030**
M4	0,70	125	4,5	3,4	3,3	7	21	3	76,92	**040**	67,49	**040**
M5	0,80	140	6,0	4,9	4,2	8	25	3	85,93	**050**	75,69	**050**
M6	1,00	160	6,0	4,9	5,0	10	30	3	89,49	**060**	79,66	**060**
M8	1,25	180	8,0	6,2	6,8	14	35	3	107,70	**080**	95,22	**080**

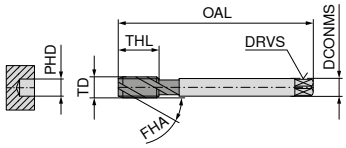

DIN 376 z zoženim držalom

TD	TP	OAL	DCONMS	DRVS	PHD	THL	Utori	22 539 ... EUR U0	
mm	mm	mm	mm	mm	mm	mm			
M6	1,00	160	4,5	3,4	5,0	10	3	86,09	**060**
M8	1,25	180	6,0	4,9	6,8	14	3	104,50	**080**
M10	1,50	200	7,0	5,5	8,5	16	3	105,30	**100**
M12	1,75	224	9,0	7,0	10,2	18	3	134,60	**120**
M14	2,00	224	11,0	9,0	12,0	20	3	198,20	**140**
M16	2,00	224	12,0	9,0	14,0	22	3	189,90	**160**
M18	2,50	250	14,0	11,0	15,5	25	3	304,70	**180**
M20	2,50	280	16,0	12,0	17,5	25	3	261,00	**200**

P	**12**	**12**
M		**7**
K	**12**	**12**
N	**22**	
S		
H		
O		

Rezalna hitrost v_c (m/min)

Strojni navojni sveder za slepe luknje, desni

▲ EL = zelo dolg, z dvojno skupno dolžino

CavTap SL | M

ST
EL

E
1,5–2

ISO 2
6H

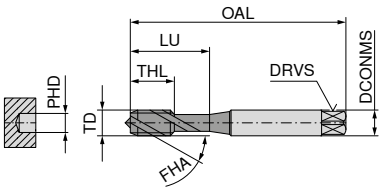

DIN 371 z ojačanim držalom



HSS-E
FHA 15°
≤ 750 N/mm²
≤ 2xD

22 078 ...

TD mm	TP mm	OAL mm	DCONMS mm	DRVS mm	PHD mm	THL mm	LU mm	Utori	EUR U0	
M3	0,50	100	3,5	2,7	2,5	11	18	2	64,90	**030**
M4	0,70	125	4,5	3,4	3,3	13	21	3	64,48	**040**
M5	0,80	140	6,0	4,9	4,2	15	25	3	73,09	**050**
M6	1,00	160	6,0	4,9	5,0	17	30	3	76,10	**060**
M8	1,25	180	8,0	6,2	6,8	20	35	3	91,83	**080**

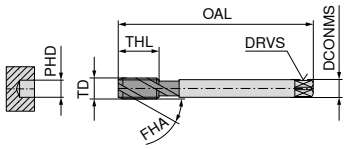

DIN 376 z zoženim držalom

22 080 ...

TD mm	TP mm	OAL mm	DCONMS mm	DRVS mm	PHD mm	THL mm	Utori	EUR U0	
M6	1,00	160	4,5	3,4	5,0	17	3	79,24	**060**
M8	1,25	180	6,0	4,9	6,8	20	3	94,27	**080**
M10	1,50	200	7,0	5,5	8,5	22	3	100,30	**100**
M12	1,75	224	9,0	7,0	10,2	24	3	127,90	**120**
M14	2,00	224	11,0	9,0	12,0	26	3	187,30	**140**
M16	2,00	224	12,0	9,0	14,0	27	3	184,50	**160**
M20	2,50	280	16,0	12,0	17,5	32	3	255,60	**200**

P	**12**
M	
K	**12**
N	**12**
S	
H	
O	

Rezalna hitrost v_c (m/min)

6

Strojni navojni sveder za slepe luknje, desni

▲ NC = Za sinhrono CNC obdelavo z glavo z minimalno dolžinsko kompenzacijo

M

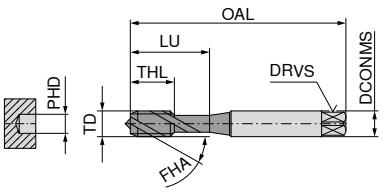

DIN 371 z ojačanim držalom

	UNI	UNI	UNI	UNI	UNI NC
	C 2–3	C 2–3	C 2–3	C 2–3	C 2–3
	ISO 2 6H	ISO 2 6H	ISO 2 6H	ISO 2 6H	ISO 2 6H
	vap.	TiN	TiN	TiCN	TiN GS
					
	HSS-E FHA 35° ≤ 1000 N/mm² ≤ 2,5xD	HSS-E FHA 35° ≤ 1000 N/mm² ≤ 2,5xD	HSS-PM FHA 50° ≤ 1000 N/mm² ≤ 2,5xD	HSS-E FHA 45° ≤ 1000 N/mm² ≤ 3xD	HSS-E FHA 45° ≤ 1000 N/mm² ≤ 3xD

TD	TP	OAL	DCONMS	DRVS	PHD	THL	LU	Utori	23 118 ... EUR T9		23 120 ... EUR T9		23 026 ... EUR T9		23 122 ... EUR T9		23 124 ... EUR T9	
mm	mm	mm	mm	mm	mm	mm	mm											
M2	0,40	45	2,8	2,1	1,60	4	12	2	16,07	**020**	14,00	**020**						
M2,5	0,45	50	2,8	2,1	2,05	5	14	2	15,79	**025**	21,11	**025**						
M3	0,50	56	3,5	2,7	2,50	6	18	3	10,85	**030**	16,07	**030**	17,86	**030**	23,44	**030**	24,72	**030**
M4	0,70	63	4,5	3,4	3,30	7	21	3	10,85	**040**	17,21	**040**	17,86	**040**	24,72	**040**	26,15	**040**
M5	0,80	70	6,0	4,9	4,20	8	25	3	11,39	**050**	17,49	**050**	19,17	**050**	25,76	**050**	27,57	**050**
M6	1,00	80	6,0	4,9	5,00	10	30	3	11,78	**060**	21,76	**060**	22,26	**060**	33,27	**060**	37,29	**060**
M8	1,25	90	8,0	6,2	6,80	14	35	3	13,85	**080**	23,44	**080**	26,42	**080**	35,73	**080**	40,01	**080**
M10	1,50	100	10,0	8,0	8,50	16	39	3	15,93	**100**	30,03	**100**	33,27	**100**	45,17	**100**	50,87	**100**

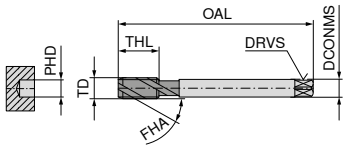

DIN 376 z zoženim držalom

TD	TP	OAL	DCONMS	DRVS	PHD	THL	Utori	23 119 ... EUR T9		23 121 ... EUR T9		23 027 ... EUR T9		23 123 ... EUR T9		23 125 ... EUR T9	
mm	mm	mm	mm	mm	mm	mm											
M3	0,50	56	2,2		2,5	6	3	12,94	**030**								
M4	0,70	63	2,8	2,1	3,3	7	3	11,67	**040**								
M5	0,80	70	3,5	2,7	4,2	8	3	11,50	**050**								
M6	1,00	80	4,5	3,4	5,0	10	3	11,31	**060**								
M8	1,25	90	6,0	4,9	6,8	14	3	11,84	**080**								
M10	1,50	100	7,0	5,5	8,5	16	3	16,07	**100**								
M12	1,75	110	9,0	7,0	10,2	18	3	18,12	**120**	35,99	**120**						
M12	1,75	110	9,0	7,0	10,2	18	4					39,23	**120**	53,60	**120**	59,04	**120**
M14	2,00	110	11,0	9,0	12,0	20	3			54,73	**14000**						
M14	2,00	110	11,0	9,0	12,0	20	4					56,57	**140**				
M16	2,00	110	12,0	9,0	14,0	22	3	26,67	**160**	50,11	**160**						
M16	2,00	110	12,0	9,0	14,0	22	4					56,57	**160**	71,47	**160**	78,72	**160**
M18	2,50	125	14,0	11,0	15,5	25	3			86,56	**18000**						
M20	2,50	140	16,0	12,0	17,5	25	3	40,13	**200**	74,19	**200**	64,72	**200**				
M20	2,50	140	16,0	12,0	17,5	25	4							129,40	**200**	143,70	**200**
M22	2,50	140	18,0	14,5	19,5	27	4			126,90	**22000**						
M24	3,00	160	18,0	14,5	21,0	34	4			104,60	**240**						
M27	3,00	160	20,0	16,0	24,0	30	4			158,70	**27000**						
M30	3,50	180	22,0	18,0	26,5	35	4			176,20	**30000**						
M33	3,50	180	25,0	20,0	29,5	35	4			254,10	**33000**						
M36	4,00	200	28,0	22,0	32,0	40	4			276,10	**36000**						

P	**12**	**15**	**15**	**15**	**15**
M	**7**	**9**	**9**	**9**	**9**
K	**12**	**18**	**18**	**18**	**18**
N		**12**	**12**	**12**	**12**
S					
H					
O					

Rezalna hitrost v_c (m/min)

Strojni navojni sveder za slepe luknje, desni

▲ NCW = Za sinhrono CNC obdelavo z Weldon držalom brez glave z dolžinsko kompenzacijo

M

UNI NCW | FE | FE-HF | VA

C 2–3

ISO 2 6H

TiCN (UNI NCW, FE-HF)

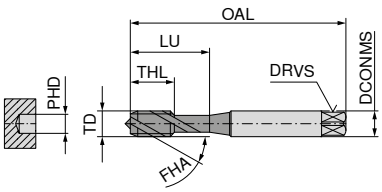

DIN 371 z ojačanim držalom

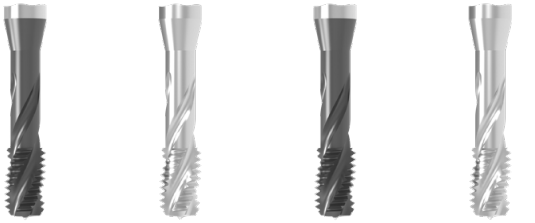

HSS-PM, FHA 35°, ≤ 1000 N/mm², ≤ 2,5xD

HSS-E, FHA 35°, ≤ 850 N/mm², ≤ 2,5xD

HSS-E, FHA 35°, ≤ 1100 N/mm², ≤ 2,5xD

HSS-E, FHA 35°, ≤ 1200 N/mm², ≤ 2,5xD

TD	TP	OAL	DCONMS	DRVS	PHD	THL	LU	Utori	23 126 ... EUR T9		23 216 ... EUR T9		23 312 ... EUR T9		23 414 ... EUR T9	
mm	mm	mm	mm	mm	mm	mm	mm									
M2	0,40	45	2,8	2,1	1,60	4	12	2			14,62	**020**			24,99	**020**
M2,5	0,45	50	2,8	2,1	2,05	5	14	2			26,81	**025**			29,65	**025**
M3	0,50	56	3,5	2,7	2,50	6	18	3			14,36	**030**	21,49	**030**	16,19	**030**
M3	0,50	70	6,0	4,9	2,50	6	18	3	26,54	**030**						
M4	0,70	63	4,5	3,4	3,30	7	21	3			14,36	**040**	23,44	**040**	16,19	**040**
M4	0,70	70	6,0	4,9	3,30	7	21	3	30,30	**040**						
M5	0,80	70	6,0	4,9	4,20	8	25	3	30,81	**050**	14,90	**050**	23,69	**050**	16,72	**050**
M6	1,00	80	6,0	4,9	5,00	10	30	3	30,81	**060**	14,90	**060**	32,77	**060**	16,72	**060**
M8	1,25	90	8,0	6,2	6,80	14	35	3	38,97	**080**	19,29	**080**	35,73	**080**	21,63	**080**
M10	1,50	100	10,0	8,0	8,50	16	39	3	46,98	**100**	23,04	**100**	44,54	**100**	26,30	**100**

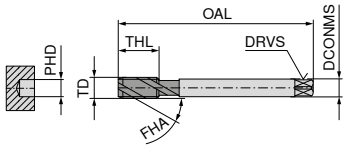

DIN 376 z zoženim držalom

TD	TP	OAL	DCONMS	DRVS	PHD	THL	Utori	23 127 ... EUR T9		23 217 ... EUR T9		23 313 ... EUR T9		23 415 ... EUR T9	
mm	mm	mm	mm	mm	mm	mm									
M12	1,75	110	10	8,0	10,2	18	3	58,77	**120**						
M12	1,75	110	9	7,0	10,2	18	3			31,08	**120**	51,53	**120**	34,82	**120**
M14	2,00	110	11	9,0	12,0	20	3			37,42	**140**				
M16	2,00	110	12	9,0	14,0	22	3	79,09	**160**	47,13	**160**	69,65	**160**	53,60	**160**
M20	2,50	140	16	12,0	17,5	25	3			74,32	**200**	124,80	**200**	81,95	**200**
M24	3,00	160	18	14,5	21,0	30	4							112,40	**240**

P	**15**	**12**	**15**	**8**
M	**8**			**6**
K	**15**	**12**	**15**	
N	**22**	**22**	**24**	**22**
S				
H				
O				

Rezalna hitrost v_c (m/min)

6

Strojni navojni sveder za slepe luknje, desni

M

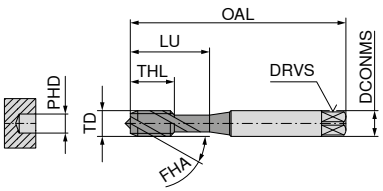

DIN 371 z ojačanim držalom

	VA	VA	VA	AL	AL
	C 2–3	C 2–3	C 2–3	C 2–3	C 2–3
	ISO 2 6H	ISO 2 6H	ISO 2 6H	ISO 2 6H	ISO 2 6H
	TiN		TiN		CrN
					
	HSS-E FHA 45° ≤ 1200 N/mm² ≤ 3xD	HSS-PM FHA 40° ≤ 1200 N/mm² ≤ 2,5xD	HSS-PM FHA 40° ≤ 1200 N/mm² ≤ 2,5xD	HSS-E FHA 35° ≤ 500 N/mm² ≤ 2,5xD	HSS-E FHA 35° ≤ 500 N/mm² ≤ 2,5xD
	23 416 ...	23 426 ...	23 456 ...	23 616 ...	23 614 ...

TD mm	TP mm	OAL mm	DCONMS mm	DRVS mm	PHD mm	THL mm	LU mm	Utori	EUR T9		EUR T9		EUR T9		EUR T9		EUR T9	
M2	0,40	45	2,8	2,1	1,60	4	12	2	26,93	**020**								
M2,5	0,45	50	2,8	2,1	2,05	5	14	2	25,76	**025**								
M3	0,50	56	3,5	2,7	2,50	6	18	3	21,88	**030**	15,93	**030**	17,86	**030**	14,36	**030**	18,91	**030**
M4	0,70	63	4,5	3,4	3,30	7	21	3	22,92	**040**	16,19	**040**	19,43	**040**	14,36	**040**	18,91	**040**
M5	0,80	70	6,0	4,9	4,20	8	25	3	23,44	**050**	16,57	**050**	19,79	**050**	14,90	**050**	19,55	**050**
M6	1,00	80	6,0	4,9	5,00	10	30	3	29,39	**060**	16,83	**060**	25,49	**060**	14,90	**060**	19,55	**060**
M8	1,25	90	8,0	6,2	6,80	14	35	3	32,37	**080**	19,79	**080**	27,31	**080**	19,29	**080**	22,66	**080**
M10	1,50	100	10,0	8,0	8,50	16	39	3	40,91	**100**	23,84	**100**	37,66	**100**	23,04	**100**	27,70	**100**

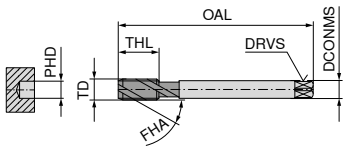

DIN 376 z zoženim držalom

								23 417 ...		23 427 ...		23 457 ...			23 615 ...	
TD mm	TP mm	OAL mm	DCONMS mm	DRVS mm	PHD mm	THL mm	Utori	EUR T9		EUR T9		EUR T9			EUR T9	
M12	1,75	110	9	7,0	10,2	18	3			39,34	**120**	53,87	**120**		34,31	**120**
M12	1,75	110	9	7,0	10,2	18	4	48,42	**120**							
M14	2,00	110	11	9,0	12,0	20	4			51,79	**140**					
M16	2,00	110	12	9,0	14,0	22	3			56,31	**160**	67,85	**160**			
M16	2,00	110	12	9,0	14,0	22	4	66,03	**160**							
M20	2,50	140	16	12,0	17,5	25	3			83,90	**200**	134,70	**200**			
M20	2,50	140	16	12,0	17,5	25	4	113,80	**200**							
M24	3,00	160	18	14,5	21,0	30	4			106,20	**240**					

P	**10**	**8**	**10**		
M	**8**	**6**	**8**		
K					
N	**24**	**22**	**24**	**15**	**20**
S					
H					
O					

Rezalna hitrost v_c (m/min)

Strojni navojni svedri za skoznje izvrtine in slepe luknje, desni

DuoTap | M

ST | HR

C 2–3 | C 2–3

ISO 2X 6HX | ISO 2X 6HX

nitr.

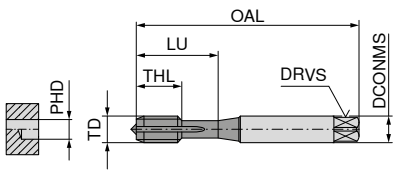





DIN 371 z ojačanim držalom

HSS-E
FHA 0°
≤ 750 N/mm²
≤ 2xD

HSS-E
FHA 0°
≤ 1400 N/mm²
≤ 2xD

TD mm	TP mm	OAL mm	DCONMS mm	DRVS mm	PHD mm	THL mm	LU mm	Utori	22 028 ... EUR U0		22 006 ... EUR U0	
M1,2	0,25	40	2,5	2,1	0,95	5	5	2	56,84	**012** 1)		
M1,4	0,30	40	2,5	2,1	1,10	6	6	2	45,91	**014** 1)		
M1,6	0,35	40	2,5	2,1	1,25	6	11	2	41,25	**016**		
M1,7	0,35	40	2,5	2,1	1,35	6	11	2	45,10	**017**		
M1,8	0,35	40	2,5	2,1	1,45	6	11	2	41,80	**018**		
M2	0,40	45	2,8	2,1	1,60	7	12	3	35,12	**020**		
M2,2	0,45	45	2,8	2,1	1,75	7	12	3	37,17	**022**		
M2,3	0,40	45	2,8	2,1	1,90	7	12	3	40,16	**023**		
M2,5	0,45	50	2,8	2,1	2,05	9	14	3	34,30	**025**		
M2,6	0,45	50	2,8	2,1	2,15	9	14	3	36,89	**026**		
M3	0,50	56	3,5	2,7	2,50	11	18	3	28,56	**030**	38,81	**030**
M3,5	0,60	56	4,0	3,0	2,90	12	20	3	29,24	**035**		
M4	0,70	63	4,5	3,4	3,30	13	21	3	28,95	**040**	40,16	**040**
M5	0,80	70	6,0	4,9	4,20	15	25	3	29,24	**050**	41,80	**050**
M6	1,00	80	6,0	4,9	5,00	17	30	3	29,38	**060**	42,11	**060**
M7	1,00	80	7,0	5,5	6,00	17	30	3	41,80	**070**		
M8	1,25	90	8,0	6,2	6,80	20	35	3	33,50	**080**	46,73	**080**
M10	1,50	100	10,0	8,0	8,50	22	39	3	42,11	**100**	57,95	**100**

P	**12**	**6**
M		
K	**12**	**16**
N		**12**
S		
H		
O		

1) Tol. 4H/5H ≤ M1,4

Rezalna hitrost v_c (m/min)

Za DIN 376 si oglejte naslednjo stran.

6

Strojni navojni svedri za skoznje izvrtine in slepe luknje, desni

DuoTap | M

ST | HR

C 2–3 | C 2–3

ISO 2X 6HX | ISO 2X 6HX

nitr.

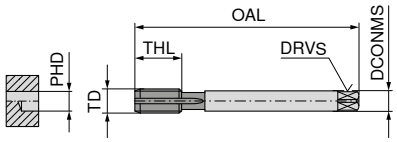

DIN 376 z zoženim držalom



HSS-E
FHA 0°
≤ 750 N/mm²
≤ 2xD



HSS-E
FHA 0°
≤ 1400 N/mm²
≤ 2xD

TD mm	TP mm	OAL mm	DCONMS mm	DRVS mm	PHD mm	THL mm	Utori	22 029 ... EUR U0		22 007 ... EUR U0	
M4	0,70	63	2,8	2,1	3,3	13	3	36,35	**040**		
M5	0,80	70	3,5	2,7	4,2	15	3	37,17	**050**		
M6	1,00	80	4,5	3,4	5,0	17	3	37,17	**060**		
M8	1,25	90	6,0	4,9	6,8	20	3	46,98	**080**		
M10	1,50	100	7,0	5,5	8,5	22	3	52,59	**100**		
M12	1,75	110	9,0	7,0	10,2	24	3	54,24	**120**	73,78	**120**
M14	2,00	110	11,0	9,0	12,0	26	3	74,74	**140**		
M16	2,00	110	12,0	9,0	14,0	27	3	79,66	**160**	104,50	**160**
P									**12**		**6**
M											
K									**12**		**16**
N											**12**
S											
H											
O											

Rezalna hitrost v_c (m/min)

Strojni navojni svedri za skoznje izvrtine in slepe luknje, desni

DuoTap | M

GG | C 2–3 | ISO 2X 6HX | nitr.

GG | C 2–3 | ISO 2X 6HX | nitr.

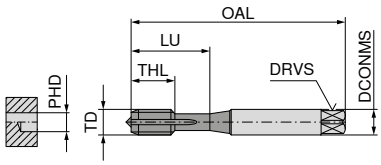

DIN 371 z ojačanim držalom



HSS-E
FHA 0°
≤ 1050 N/mm²
≤ 2xD



HSS-E
FHA 0°
≤ 1050 N/mm²
≤ 2xD

TD mm	TP mm	OAL mm	DCONMS mm	DRVS mm	PHD mm	THL mm	LU mm	Utori	22 036 ... EUR U0		22 032 ... EUR U0	
M2	0,40	45	2,8	2,1	1,60	7	12	3			37,17	**020**
M2,5	0,45	50	2,8	2,1	2,05	9	14	3			37,17	**025**
M3	0,50	56	3,5	2,7	2,50	11	18	3			31,30	**030**
M3,5	0,60	56	4,0	3,0	2,90	12	20	3			34,30	**035**
M4	0,70	63	4,5	3,4	3,30	13	21	3			32,12	**040**
M5	0,80	70	6,0	4,9	4,20	15	25	3	50,01	**050**	34,17	**050**
M6	1,00	80	6,0	4,9	5,00	17	30	3	51,24	**060**	34,17	**060**
M8	1,25	90	8,0	6,2	6,80	20	35	3	56,43	**080**	40,03	**080**
M10	1,50	100	10,0	8,0	8,50	22	39	3	66,81	**100**	46,98	**100**

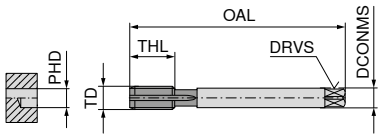

DIN 376 z zoženim držalom

TD mm	TP mm	OAL mm	DCONMS mm	DRVS mm	PHD mm	THL mm	Utori	22 033 ... EUR U0	
M6	1,00	80	4,5	3,4	5,0	17	3	40,86	**060**
M8	1,25	90	6,0	4,9	6,8	20	3	43,60	**080**
M10	1,50	100	7,0	5,5	8,5	22	3	50,01	**100**
M12	1,75	110	9,0	7,0	10,2	24	3	59,58	**120**
M14	2,00	110	11,0	9,0	12,0	26	3	78,82	**140**
M16	2,00	110	12,0	9,0	14,0	27	3	85,93	**160**

P		
M		
K	**16**	**16**
N	**12**	**12**
S		
H		
O		

Rezalna hitrost v_c (m/min)

6

Strojni navojni svedri za skoznje izvrtine in slepe luknje, desni

DuoTap | M

HT | HT
D 4–5 | C 2–3
ISO 2X 6HX | ISO 2X 6HX
OSM | TiCN

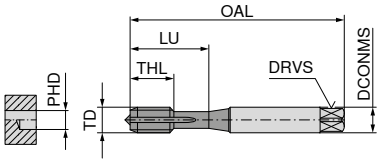





DIN 371 z ojačanim držalom

VHM
FHA 0°
≤ 63 HRC
≤ 1,5xD

HSS-PM
FHA 0°
44 - 52 HRC
≤ 1,5xD

TD mm	TP mm	OAL mm	DCONMS mm	DRVS mm	PHD mm	THL mm	LU mm	Utori	22 806 ... EUR U0		22 227 ... EUR U0	
M3	0,50	63	4,5	3,4	2,55	6	18	4	255,00	**030**		
M4	0,70	63	4,5	3,4	3,40	8	20	4	255,00	**040**		
M5	0,80	70	6,0	4,9	4,30	10	26	4	288,30	**050**		
M6	1,00	80	6,0	4,9	5,00	10	30	4			166,70	**060**
M6	1,00	80	6,0	4,9	5,10	12	28	4	301,40	**060**		
M8	1,25	90	8,0	6,2	6,80	14	35	5			179,00	**080**
M8	1,25	90	8,0	6,2	6,90	15	35	5	336,10	**080**		
M10	1,50	100	10,0	8,0	8,50	18	38	5	415,80	**100**		
M10	1,50	100	10,0	8,0	8,50	16	39	5			224,10	**100**
M12	1,75	110	12,0	9,0	10,40	21	41	5	638,90	**120**		
M16	2,00	110	16,0	12,0	14,20	24	44	6	901,10	**160**		

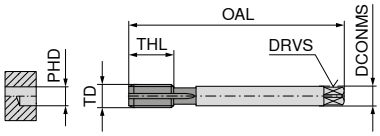

DIN 376 z zoženim držalom

TD mm	TP mm	OAL mm	DCONMS mm	DRVS mm	PHD mm	THL mm	Utori	22 228 ... EUR U0	
M12	1,75	110	9	7	10,4	18	5	280,10	**120**
M16	2,00	110	12	9	14,2	22	6	383,90	**160**

P		
M		
K		
N		**22**
S		
H	**2**	**2**
O		

Rezalna hitrost v_c (m/min)

Strojni navojni svedri za skoznje izvrtine in slepe luknje, desni

▲ EL = zelo dolg, z dvojno skupno dolžino

DuoTap | M

HR
EL

C
2–3

ISO 2X
6HX

nitr.

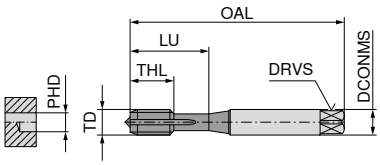

DIN 371 z ojačanim držalom



HSS-E
FHA 0°
≤ 1400 N/mm²
≤ 2xD

22 122 ...

TD mm	TP mm	OAL mm	DCONMS mm	DRVS mm	PHD mm	THL mm	LU mm	Utori	EUR U0	
M3	0,50	100	3,5	2,7	2,5	11	18	3	71,32	**030**
M4	0,70	125	4,5	3,4	3,3	13	21	3	71,32	**040**
M5	0,80	140	6,0	4,9	4,2	15	25	3	75,43	**050**
M6	1,00	160	6,0	4,9	5,0	17	30	3	78,82	**060**
M8	1,25	180	8,0	6,2	6,8	20	35	3	93,60	**080**

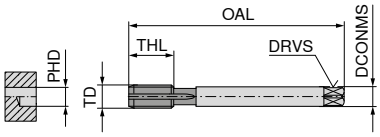

DIN 376 z zoženim držalom

22 123 ...

TD mm	TP mm	OAL mm	DCONMS mm	DRVS mm	PHD mm	THL mm	Utori	EUR U0	
M10	1,50	200	7	5,5	8,5	22	3	104,50	**100**
M12	1,75	224	9	7,0	10,2	24	3	125,30	**120**
M16	2,00	224	12	9,0	14,0	27	3	196,80	**160**
M20	2,50	280	16	12,0	17,5	32	4	267,80	**200**

P	**6**
M	
K	**16**
N	**22**
S	
H	
O	

Rezalna hitrost v_c (m/min)

Strojni navojni svedri za skoznje izvrtine in slepe luknje, desni

M

GG

C
2–3

ISO 2X
6HX

TiCN

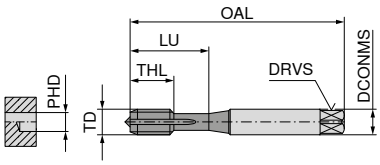



DIN 371 z ojačanim držalom

HSS-E
FHA 0°
≤ 900 N/mm²
≤ 2xD

23 512 ...

TD mm	TP mm	OAL mm	DCONMS mm	DRVS mm	PHD mm	THL mm	LU mm	Utori	EUR T9	
M5	0,80	70	6	4,9	4,2	15	25	3	21,63	**050**
M6	1,00	80	6	4,9	5,0	17	30	3	29,90	**060**
M8	1,25	90	8	6,2	6,8	20	35	3	31,45	**080**
M10	1,50	100	10	8,0	8,5	22	39	3	40,01	**100**

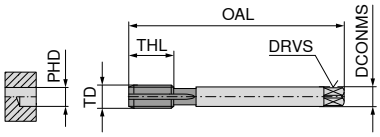

DIN 376 z zoženim držalom

23 513 ...

TD mm	TP mm	OAL mm	DCONMS mm	DRVS mm	PHD mm	THL mm	Utori	EUR T9	
M12	1,75	110	9	7	10,2	24	3	46,36	**120**

P	
M	
K	**20**
N	**24**
S	
H	
O	

Rezalna hitrost v_c (m/min)

Strojni oblikovalec navojev za skoznje in slepe luknje, desni

▲ HML = s prispajkanimi trakovi iz karbidne trdine za višjo rezalno hitrost

DuoForm | M

NW HML | EC

C 2–3 | C 2–3

ISO 2X 6HX | ISO 2X 6HX

TiN

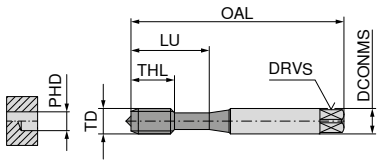

DIN 2174 z ojačanim držalom

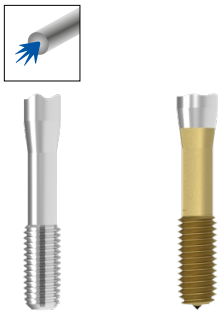

HSS-E / HM
≤ 880 N/mm²
≤ 3xD

HSS-E
≤ 1100 N/mm²
≤ 1,5xD

TD mm	TP mm	OAL mm	DCONMS mm	DRVS mm	PHD mm	THL mm	LU mm	22 473 ... EUR U0/4G		22 100 ... EUR U0	
M1	0,25	40	2,5	2,1	0,90	5	6,5			100,60	**010** 1)
M1,2	0,25	40	2,5	2,1	1,10	5	6,5			95,22	**012** 1)
M1,4	0,30	40	2,5	2,1	1,28	6	9,0			85,12	**014** 1)
M1,6	0,35	40	2,5	2,1	1,47	6	9,0			82,12	**016**
M1,7	0,35	40	2,5	2,1	1,57	6	9,0			90,16	**017**
M2	0,40	45	2,8	2,1	1,85	7	10,0			58,91	**020**
M2,5	0,45	50	2,8	2,1	2,33	9	14,0			57,10	**025**
M2,6	0,45	50	2,8	2,1	2,43	9	14,0			63,54	**026**
M3	0,50	56	3,5	2,7	2,80	11	18,0			54,65	**030**
M3,5	0,60	56	4,0	3,0	3,25	12	20,0			48,09	**035**
M4	0,70	63	4,5	3,4	3,70	13	21,0			55,88	**040**
M5	0,80	70	6,0	4,9	4,65	15	25,0			58,34	**050**
M6	1,00	80	6,0	5,0	5,60	18	30,0	312,40	**06000**		
M6	1,00	80	6,0	4,9	5,60	17	30,0			66,68	**060**
M8	1,25	90	8,0	6,2	7,40	20	35,0			73,23	**080**
M8	1,25	90	8,0	6,0	7,45	18	35,0	359,40	**08000**		
M10	1,50	100	10,0	8,0	9,35	22	39,0			92,90	**100**

1) Tol. ISO 1X 4HX ≤ M1,4

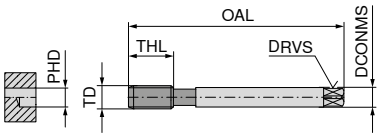

DIN 2174 z zoženim držalom

TD mm	TP mm	OAL mm	DCONMS mm	DRVS mm	PHD mm	THL mm	22 101 ... EUR U0	
M12	1,75	110	9	7	11,25	24	102,00	**120**
M16	2,00	110	12	9	15,10	27	172,10	**160**

P		**18**
M		**10**
K		**10**
N	**30**	**22**
S		
H		
O		

Rezalna hitrost v_c (m/min)

Strojni oblikovalec navojev za skoznje in slepe luknje, desni

▲ SN = oblikovalec navojev z mazalnimi utori

DuoForm | M

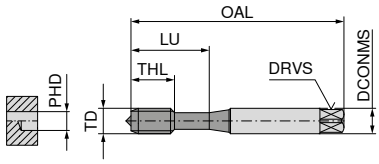

DIN 2174 z ojačanim držalom

	EC SN	EC SN	EC SN	EC SN
	C 2–3	C 2–3	C 2–3	C 2–3
	ISO 2X 6HX	ISO 3X 6GX	ISO 2X 6HX	ISO 2X 6HX
	nitr.	TiN	TiN GS	TiN
				
	HSS-E ≤ 1100 N/mm² ≤ 3xD	HSS-E ≤ 1100 N/mm² ≤ 3xD	HSS-E ≤ 1100 N/mm² ≤ 3xD	HSS-E ≤ 1100 N/mm² ≤ 3xD
	22 104 ...	**22 108 ...**	**22 154 ...**	**22 105 ...**

TD mm	TP mm	OAL mm	DCONMS mm	DRVS mm	PHD mm	THL mm	LU mm	Utori	EUR U0		EUR U0		EUR U0		EUR U0	
M2	0,40	45	2,8	2,1	1,85	7	10	3							67,63	**020**
M2,5	0,45	50	2,8	2,1	2,33	9	14	3							61,76	**025**
M3	0,50	56	3,5	2,7	2,80	11	18	3	42,11	**030**	56,71	**030**	78,16	**030**	59,58	**030**
M3,5	0,60	56	4,0	3,0	3,25	12	20	3							58,91	**035**
M4	0,70	63	4,5	3,4	3,70	13	21	4	43,60	**040**	58,91	**040**	80,36	**040**	61,76	**040**
M5	0,80	70	6,0	4,9	4,65	15	25	4	46,04	**050**	61,76	**050**	83,21	**050**		
M5	0,80	70	6,0	4,9	4,65	15	25	4							64,22	**050**
M6	1,00	80	6,0	4,9	5,60	17	30	4	46,73	**060**	72,14	**060**	91,96	**060**	72,82	**060**
M8	1,25	90	8,0	6,2	7,45	20	35	5	56,28	**080**	82,12	**080**	100,00	**080**	80,36	**080**
M10	1,50	100	10,0	8,0	9,35	22	39	6	72,14	**100**	104,00	**100**	121,60	**100**	100,60	**100**

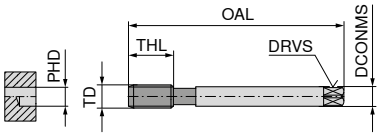

DIN 2174 z zoženim držalom

															22 106 ...	
															EUR U0	
M12	1,75	110	9	7	11,25	24	6								125,40	**120**
M14	2,00	110	11	9	13,10	26	5								241,80	**140**
M16	2,00	110	12	9	15,10	27	7								194,00	**160**

P	**12**	**18**	**18**	**18**
M		**10**	**10**	**10**
K	**8**	**10**	**10**	**10**
N	**12**	**22**	**22**	**22**
S				
H				
O				

Rezalna hitrost v_c (m/min)

Strojni oblikovalec navojev za skoznje in slepe luknje, desni

▲ SN = oblikovalec navojev z mazalnimi utori

DuoForm | M

NEO SN | C 2–3 | ISO 2X 6HX | TiN

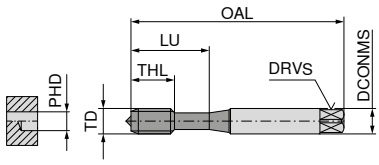

DIN 2174 z ojačanim držalom





HSS-PM
≤ 1100 N/mm²
≤ 3xD

TD mm	TP mm	OAL mm	DCONMS mm	DRVS mm	PHD mm	THL mm	LU mm	Utori	22 452 ... EUR U0		22 453 ... EUR U0	
M3	0,50	56	3,5	2,7	2,80	11	18	4	78,16	**030**		
M4	0,70	63	4,5	3,4	3,70	13	21	4	80,36	**040**		
M5	0,80	70	6,0	4,9	4,65	15	25	4	85,53	**050**	106,90	**050**
M6	1,00	80	6,0	4,9	5,60	17	30	5	107,80	**060**	130,30	**060**
M8	1,25	90	8,0	6,2	7,45	20	35	5	120,80	**080**	147,60	**080**
M10	1,50	100	10,0	8,0	9,35	22	39	5	157,20	**100**	187,30	**100**

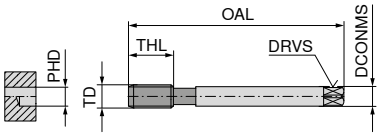

DIN 2174 z zoženim držalom

TD mm	TP mm	OAL mm	DCONMS mm	DRVS mm	PHD mm	THL mm	Utori	22 452 ... EUR U0		22 454 ... EUR U0	
M12	1,75	110	9	7	11,25	24	6	181,60	**120**	218,60	**120**
M16	2,00	110	12	9	15,10	27	6	295,20	**160**	334,80	**160**

P	**18**	**18**
M	**10**	**10**
K	**10**	**10**
N	**22**	**22**
S		
H		
O		

Rezalna hitrost v_c (m/min)

Strojni oblikovalec navojev za skoznje in slepe luknje, desni

▲ SN = oblikovalec navojev z mazalnimi utori

M

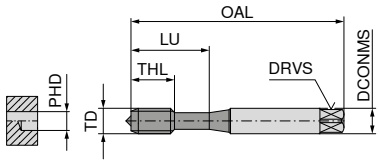

DIN 2174 z ojačanim držalom

UNI	UNI	UNI SN	UNI SN
C 2–3	C 2–3	C 2–3	C 2–3
ISO 2X 6HX	ISO 2X 6HX	ISO 2X 6HX	ISO 2X 6HX
TiN	CrN	TiN	CrN



HSS-E ≤ 850 N/mm² ≤ 3xD | HSS-E ≤ 850 N/mm² ≤ 3xD | HSS-E ≤ 850 N/mm² ≤ 3xD | HSS-E ≤ 850 N/mm² ≤ 3xD

TD mm	TP mm	OAL mm	DCONMS mm	DRVS mm	PHD mm	THL mm	LU mm	Utori	23 810 ... EUR T9		23 812 ... EUR T9		23 814 ... EUR T9		23 816 ... EUR T9	
M2	0,40	45	2,8	2,1	1,85	7	12		31,86	**020**	31,20	**020**				
M2	0,40	45	2,8	2,1	1,85	7	12	3					36,12	**020**	35,61	**020**
M2,5	0,45	50	2,8	2,1	2,33	9	14		28,35	**025**	27,07	**025**				
M2,5	0,45	50	2,8	2,1	2,33	9	14	3					32,77	**025**	31,20	**025**
M3	0,50	56	3,5	2,7	2,80	11	18		20,58	**030**	19,55	**030**				
M3	0,50	56	3,5	2,7	2,80	11	18	3					23,44	**030**	22,66	**030**
M4	0,70	63	4,5	3,4	3,70	13	21		21,37	**040**	20,07	**040**				
M4	0,70	63	4,5	3,4	3,70	13	21	4					24,35	**040**	22,66	**040**
M5	0,80	70	6,0	4,9	4,65	15	25		22,66	**050**	20,98	**050**				
M5	0,80	70	6,0	4,9	4,65	15	25	4					25,76	**050**	23,95	**050**
M6	1,00	80	6,0	4,9	5,60	17	30		26,93	**060**	20,98	**060**				
M6	1,00	80	6,0	4,9	5,60	17	30	4					29,78	**060**	23,95	**060**
M8	1,25	90	8,0	6,2	7,45	20	35		30,03	**080**	24,22	**080**				
M8	1,25	90	8,0	6,2	7,45	20	35	5					33,65	**080**	28,21	**080**
M10	1,50	100	10,0	8,0	9,35	22	39		40,01	**100**	31,20	**100**				
M10	1,50	100	10,0	8,0	9,35	22	39	5					43,64	**100**	36,12	**100**

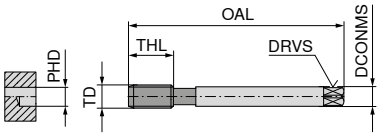

DIN 2174 z zoženim držalom

TD mm	TP mm	OAL mm	DCONMS mm	DRVS mm	PHD mm	THL mm	Utori	23 811 ... EUR T9		23 813 ... EUR T9		23 815 ... EUR T9		23 817 ... EUR T9	
M12	1,75	110	9	7,0	11,25	24		45,70	**120**	38,20	**120**				
M12	1,75	110	9	7,0	11,25	24	5					51,14	**120**	43,89	**120**
M16	2,00	110	12	9,0	15,10	27		86,10	**160**	76,38	**160**				
M16	2,00	110	12	9,0	15,10	27	6					95,68	**160**	87,78	**160**
M18	2,50	125	14	11,0	16,80	30	6					176,50	**18000**		
M20	2,50	140	16	12,0	18,80	32	6					164,10	**20000**		
M24	3,00	160	18	14,5	22,60	34	6					219,30	**24000**		
P									**18**		**18**		**18**		**18**
M									**10**		**10**		**10**		**10**
K									**10**				**10**		
N									**22**		**18**		**22**		**18**
S															
H															
O															

Rezalna hitrost v_c (m/min)

Strojni navojni sveder za skoznje izvrtine za uporabo žičnega navojnega vložka, desni

TruTap | EG M

UNI

B
4–5

6H mod

nitr. + vap.

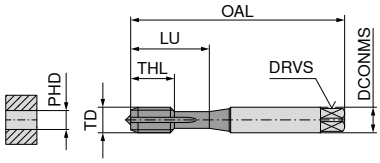

DIN 40435 z ojačanim držalom



HSS-E
FHA 0°
≤ 1100 N/mm²
≤ 4xD

22 662 ...

TD mm	TP mm	OAL mm	DCONMS mm	DRVS mm	PHD mm	THL mm	LU mm	Utori	EUR U0	
EG-M2,5	0,45	56	3,5	2,7	2,65	11	18	3	62,84	**025**
EG-M3	0,50	63	4,5	3,4	3,15	10	21	3	52,20	**030**
EG-M4	0,70	70	6,0	4,9	4,20	12	25	3	54,24	**040**
EG-M5	0,80	80	6,0	4,9	5,25	13	30	3	52,59	**050**
EG-M6	1,00	90	8,0	6,2	6,30	17	35	3	53,16	**060**
EG-M8	1,25	100	10,0	8,0	8,40	18	39	3	63,40	**080**

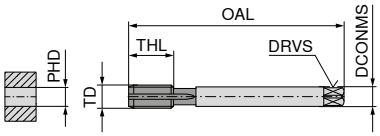

DIN 40435 z zoženim držalom

22 663 ...

TD mm	TP mm	OAL mm	DCONMS mm	DRVS mm	PHD mm	THL mm	Utori	EUR U0	
EG-M10	1,50	100	9	7,0	10,50	22	3	85,25	**100**
EG-M12	1,75	110	11	9,0	12,50	26	3	97,56	**120**
EG-M16	2,00	125	14	11,0	16,50	27	3	142,10	**160**
EG-M20	2,50	160	18	14,5	20,75	34	3	199,50	**200**

P	**12**
M	**7**
K	**12**
N	
S	
H	
O	

Rezalna hitrost v_c (m/min)

6

Strojni navojni sveder za slepe luknje za uporabo žičnega navojnega vložka, desni

CavTap | EG M

UNI

C
2–3

6H
mod

vap.

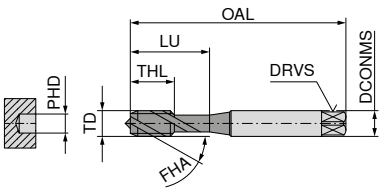

DIN 40435 z ojačanim držalom



HSS-E
FHA 42°
≤ 1100 N/mm²
≤ 3xD

22 664 ...

TD mm	TP mm	OAL mm	DCONMS mm	DRVS mm	PHD mm	THL mm	LU mm	Utori	EUR U0	
EG-M2,5	0,45	56	3,5	2,7	2,65	5	18	3	60,12	**025**
EG-M3	0,50	63	4,5	3,4	3,15	5	21	3	54,78	**030**
EG-M4	0,70	70	6,0	4,9	4,20	8	25	3	54,78	**040**
EG-M5	0,80	80	6,0	4,9	5,25	8	30	3	50,56	**050**
EG-M6	1,00	90	8,0	6,2	6,30	10	35	3	54,78	**060**
EG-M8	1,25	100	10,0	8,0	8,40	16	39	3	61,36	**080**

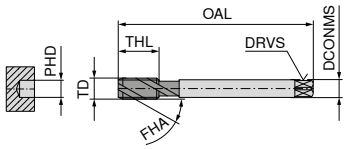

DIN 40435 z zoženim držalom

22 665 ...

TD mm	TP mm	OAL mm	DCONMS mm	DRVS mm	PHD mm	THL mm	Utori	EUR U0	
EG-M10	1,50	100	9	7,0	10,50	15	5	78,42	**100**
EG-M12	1,75	110	11	9,0	12,50	20	4	96,08	**120**
EG-M16	2,00	125	14	11,0	16,50	20	5	144,80	**160**
EG-M20	2,50	160	18	14,5	20,75	30	4	196,80	**200**

P	**12**
M	**7**
K	**12**
N	
S	
H	
O	

Rezalna hitrost v_c (m/min)

Strojni navojni sveder za skoznje izvrtine, desni

TruTap | MF

UNI | B 4–5 | ISO 2 6H | TiN

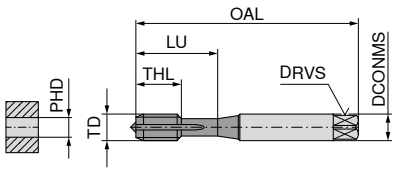



DIN 371 z ojačanim držalom

HSS-E
FHA 0°
≤ 1100 N/mm²
≤ 4xD

22 550 ...

TD mm	TP mm	OAL mm	DCONMS mm	DRVS mm	PHD mm	THL mm	LU mm	Utori	EUR U0	
M5x0,5	0,50	70	6	4,9	4,5	11	25	3	73,37	**050**
M6x0,5	0,50	80	6	4,9	5,5	13	30	3	91,83	**060**
M6x0,75	0,75	80	6	4,9	5,2	13	30	3	91,83	**062**
M8x1	1,00	90	8	6,2	7,0	17	35	3	87,72	**080**
M10x1	1,00	90	10	8,0	9,0	18	35	4	99,62	**100**

P	**15**
M	**9**
K	**18**
N	**12**
S	
H	
O	

Rezalna hitrost v_c (m/min)

Za DIN 374 si oglejte naslednjo stran.

6

Strojni navojni sveder za skoznje izvrtine, desni

▲ TS = za visoke hitrosti obdelave, do 100 m/min

TruTap | MF

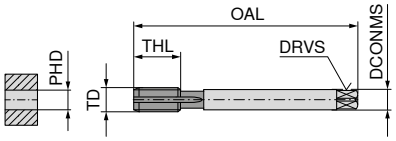

DIN 374 z zoženim držalom

	ST TS	UNI	UNI
	B 4–5	B 4–5	B 4–5
	ISO 2X 6HX	ISO 2 6H	ISO 2 6H
	TiN	nitr. + vap.	TiN
			
	HSS-E FHA 0° ≤ 1100 N/mm² ≤ 4xD	HSS-E FHA 0° ≤ 1100 N/mm² ≤ 4xD	HSS-E FHA 0° ≤ 1100 N/mm² ≤ 4xD
	22 193 ...	**22 551 ...**	**22 552 ...**

TD mm	TP mm	OAL mm	DCONMS mm	DRVS mm	PHD mm	THL mm	Utori	22 193 ... EUR U0		22 551 ... EUR U0		22 552 ... EUR U0	
M8x0,75	0,75	80	6	4,9	7,2	14	3			62,16	**082**		
M8x1	1,00	90	6	4,9	7,0	10	4	99,62	**080**				
M8x1	1,00	90	6	4,9	7,0	17	3			56,84	**084**	87,72	**080**
M10x0,75	0,75	90	7	5,5	9,2	18	4			83,36	**100**		
M10x1	1,00	90	7	5,5	9,0	10	4	106,90	**100**				
M10x1	1,00	90	7	5,5	9,0	18	4			57,95	**102**	96,08	**100**
M10x1,25	1,25	100	7	5,5	8,8	22	3			124,30	**104**		
M12x1	1,00	100	9	7,0	11,0	18	4			67,77	**120**	112,60	**121**
M12x1,25	1,25	100	9	7,0	10,8	22	3			94,27	**122**		
M12x1,5	1,50	100	9	7,0	10,5	15	4	102,60	**120**				
M12x1,5	1,50	100	9	7,0	10,5	22	3			64,22	**124**	99,62	**120**
M14x1	1,00	100	11	9,0	13,0	18	4			174,90	**140**		
M14x1,5	1,50	100	11	9,0	12,5	15	4	129,40	**140**				
M14x1,5	1,50	100	11	9,0	12,5	22	3			86,09	**144**	130,30	**140**
M16x1,5	1,50	100	12	9,0	14,5	15	4	172,10	**160**				
M16x1,5	1,50	100	12	9,0	14,5	22	3			102,60	**162**	134,60	**160**
M18x1	1,00	110	14	11,0	17,0	20	5			285,60	**180**		
M18x1,5	1,50	110	14	11,0	16,5	25	4			119,40	**182**		
M18x2	2,00	125	14	11,0	16,0	26	3			235,10	**184**		
M20x1	1,00	125	16	12,0	19,0	20	5			308,80	**200**		
M20x1,5	1,50	125	16	12,0	18,5	25	4			134,60	**202**	211,80	**200**
M22x1,5	1,50	125	18	14,5	20,5	25	4			147,60	**222**	257,00	**220**
M24x1,5	1,50	140	18	14,5	22,5	27	4			166,70	**242**		
M24x2	2,00	140	18	14,5	22,0	27	4			301,90	**244**		
M25x1,5	1,50	140	18	14,5	23,5	28	4			497,30	**250**		
M26x1,5	1,50	140	18	14,5	24,5	28	4			206,40	**260**		
M27x2	2,00	140	20	16,0	25,0	28	4			524,70	**272**		
M28x1,5	1,50	140	20	16,0	26,5	28	5			241,80	**280**		
M30x1,5	1,50	150	22	18,0	28,5	28	5			259,50	**302**		

P	**65**	**12**	**15**
M		**7**	**9**
K	**65**	**12**	**18**
N	**22**		**12**
S			
H			
O			

Rezalna hitrost v_c (m/min)

Strojni navojni sveder za skoznje izvrtine, desni

MF

UNI

B
4–5

ISO 2
6H

TiN

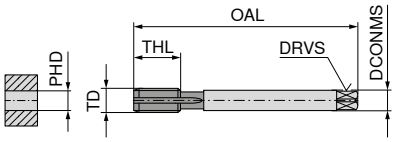



DIN 374 z zoženim držalom

HSS-PM
FHA 0°
≤ 1000 N/mm²
≤ 3xD

6

23 041 ...

TD mm	TP mm	OAL mm	DCONMS mm	DRVS mm	PHD mm	THL mm	Utori	EUR T9	
M8x1	1,00	90	6	4,9	7,0	17	3	27,85	**081**
M10x1	1,00	90	7	5,5	9,0	18	4	31,86	**102**
M10x1,25	1,25	100	7	5,5	8,8	22	3	34,17	**104**
M12x1	1,00	100	9	7,0	11,0	18	4	39,23	**120**
M12x1,25	1,25	100	9	7,0	10,8	22	3	41,03	**122**
M12x1,5	1,50	100	9	7,0	10,5	22	3	36,51	**121**
M14x1,25	1,25	100	11	9,0	12,8	22	3	47,40	**142**
M14x1,5	1,50	100	11	9,0	12,5	22	3	45,06	**144**
M16x1,5	1,50	100	12	9,0	14,5	22	3	51,02	**162**
M18x1,5	1,50	110	14	11,0	16,5	17	4	67,45	**182**
M20x1,5	1,50	125	16	12,0	18,5	17	4	91,15	**202**
M22x1,5	1,50	125	18	14,5	20,5	25	4	85,71	**222**
M24x1,5	1,50	140	18	14,5	22,5	27	4	98,39	**242**
M24x2	2,00	140	18	14,5	22,0	27	4	112,10	**244**

P	**15**
M	**9**
K	**18**
N	**12**
S	
H	
O	

Rezalna hitrost v_c (m/min)

Strojni navojni sveder za skoznje izvrtine, desni

MF

UNI | B | 4–5 | ISO 2 6H | nitr. + vap.

UNI | B | 4–5 | ISO 2 6H | TiN

FE | B | 4–5 | ISO 2 6H

VA | B | 4–5 | ISO 2 6H | TiN

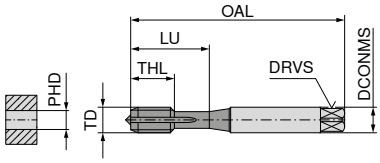

DIN 371 z ojačanim držalom



HSS-E
FHA 0°
≤ 1000 N/mm²
≤ 3xD



HSS-E
FHA 0°
≤ 1000 N/mm²
≤ 3xD



HSS-E
FHA 0°
≤ 850 N/mm²
≤ 3xD



HSS-E
FHA 0°
≤ 1200 N/mm²
≤ 4xD

TD mm	TP mm	OAL mm	DCONMS mm	DRVS mm	PHD mm	THL mm	LU mm	Utori	23 140 ... EUR T9		23 142 ... EUR T9			23 440 ... EUR T9	
M4x0,5	0,50	63	4,5	3,4	3,5	10	21	3	19,68	**040**	26,54	**040**			
M5x0,5	0,50	70	6,0	4,9	4,5	11	25	3	19,68	**050**	26,81	**050**		32,62	**050**
M6x0,75	0,75	80	6,0	4,9	5,2	13	30	3	19,68	**062**	33,01	**062**		39,89	**062**
M6x0,5	0,50	80	6,0	4,9	5,5	13	30	3	20,98	**060**	33,01	**060**			

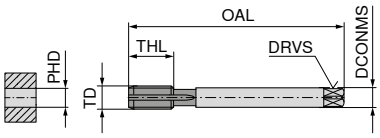

DIN 374 z zoženim držalom

TD mm	TP mm	OAL mm	DCONMS mm	DRVS mm	PHD mm	THL mm	Utori	23 141 ... EUR T9		23 143 ... EUR T9		23 241 ... EUR T9		23 441 ... EUR T9	
M8x0,5	0,50	80	6	4,9	7,5	14	3					31,86	**080**		
M8x0,75	0,75	80	6	4,9	7,2	14	3	22,52	**082**	34,58	**082**	27,57	**082**	44,93	**082**
M8x1	1,00	90	6	4,9	7,0	17	3	17,61	**084**			26,02	**084**	42,21	**084**
M8x1	1,00	90	6	4,9	7,0	17	4			32,50	**084**				
M10x0,75	0,75	90	7	5,5	9,2	18	4	30,43	**100**	46,22	**100**	38,05	**100**		
M10x1	1,00	90	7	5,5	9,0	18	4	18,12	**102**	35,48	**102**	30,30	**102**	45,95	**102**
M10x1,25	1,25	100	7	5,5	8,8	22	3	27,44	**104**	43,50	**104**	31,33	**104**		
M12x1	1,00	100	9	7,0	11,0	18	4	23,30	**120**	40,78	**120**	35,07	**120**	52,96	**120**
M12x1,25	1,25	100	9	7,0	10,8	22	3	27,70	**122**	44,27	**122**	36,77	**122**		
M12x1,5	1,50	100	9	7,0	10,5	22	3	20,58	**124**	37,66	**124**	33,65	**124**	49,19	**124**
M14x1	1,00	100	11	9,0	13,0	18	4	33,01	**140**	48,94	**140**	43,24	**140**		
M14x1,5	1,50	100	11	9,0	12,5	22	3	29,39	**144**	50,11	**144**	41,55	**144**	64,98	**144**
M16x1	1,00	100	12	9,0	15,0	18	4	37,03	**160**	57,09	**160**	57,09	**160**		
M16x1,5	1,50	100	12	9,0	14,5	22	3	30,43	**162**	57,09	**162**	52,83	**162**	74,32	**162**
M18x1	1,00	110	14	11,0	17,0	20	5					75,48	**180**		
M18x1,5	1,50	110	14	11,0	16,5	25	4	41,96	**182**	70,56	**182**	68,62	**182**		
M20x1	1,00	125	16	12,0	19,0	20	5					81,55	**200**		
M20x1,5	1,50	125	16	12,0	18,5	25	4	46,74	**202**	89,45	**202**	76,13	**202**		
M22x1,5	1,50	125	18	14,5	20,5	25	4	52,83	**222**	92,96	**222**	87,64	**222**		
M24x1,5	1,50	140	18	14,5	22,5	27	4	60,85	**242**	97,36	**242**	102,20	**242**		
M26x1,5	1,50	140	18	14,5	24,5	28	4					130,70	**260**		
M28x1,5	1,50	140	20	16,0	26,5	28	5					150,20	**280**		
M30x1,5	1,50	150	22	18,0	28,5	28	5					167,10	**300**		

P	**12**	**15**	**12**	**10**
M	**7**	**9**		**8**
K	**12**	**18**	**12**	
N		**12**	**12**	**24**
S				
H				
O				

Rezalna hitrost v_c (m/min)

Strojni navojni sveder za slepe luknje, desni

CavTap | MF

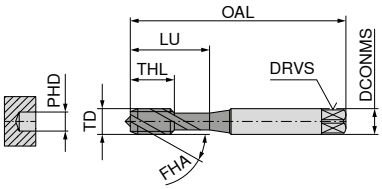

DIN 371 z ojačanim držalom

UNI	UNI	UNI
E 1,5–2	E 1,5–2	E 1,5–2
ISO 2 6H	ISO 2 6H	ISO 3 6G
vap.	TiN	vap.
		
HSS-E FHA 42° ≤ 1100 N/mm² ≤ 3xD	HSS-E FHA 42° ≤ 1100 N/mm² ≤ 3xD	HSS-E FHA 42° ≤ 1100 N/mm² ≤ 3xD

TD mm	TP mm	OAL mm	DCONMS mm	DRVS mm	PHD mm	THL mm	LU mm	Utori	22 441 ... EUR U0	
M4x0,5	0,50	63	4,5	3,4	3,50	5	21	3	68,44	**040**
M6x0,75	0,75	80	6,0	4,9	5,25	8	30	3	68,44	**062**
M5x0,5	0,50	70	6,0	4,9	4,50	5	25	3	68,44	**050**

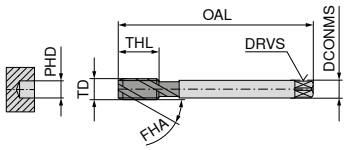

DIN 374 z zoženim držalom

TD mm	TP mm	OAL mm	DCONMS mm	DRVS mm	PHD mm	THL mm	Utori	22 555 ... EUR U0		22 556 ... EUR U0		22 490 ... EUR U0	
M8x1	1,0	90	6	4,9	7,0	10	3	62,59	**080**	80,21	**080**	68,44	**080**
M10x1	1,0	90	7	5,5	9,0	10	4	67,49	**100**	102,60	**100**	75,43	**100**
M12x1,5	1,5	100	9	7,0	10,5	15	5	77,20	**120**	117,70	**120**	82,93	**120**
M14x1,5	1,5	100	11	9,0	12,5	15	5	99,62	**140**	150,30	**140**	109,30	**140**
M16x1,5	1,5	100	12	9,0	14,5	15	5	118,50	**160**	158,50	**160**	130,30	**160**
M18x1,5	1,5	110	14	11,0	16,5	17	5					150,30	**180**
M20x1,5	1,5	125	16	12,0	18,5	17	5					172,10	**200**
P									**12**		**15**		**12**
M									**7**		**9**		**7**
K									**12**		**18**		**12**
N											**12**		
S													
H													
O													

Rezalna hitrost v_c (m/min)

Strojni navojni sveder za slepe luknje, desni

▲ CNC = Za sinhrono CNC obdelavo z glavo z minimalno dolžinsko kompenzacijo

CavTap | MF

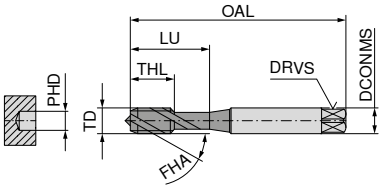

DIN 371 z ojačanim držalom

	UNI	UNI	UNI CNC	UNI CNC
	C 2–3	C 2–3	E 1,5–2	E 1,5–2
	ISO 2 6H	ISO 2 6H	7G	ISO 2 6H
	vap.	TiN	TiN GS	TiN GS
				
	HSS-E FHA 42° ≤ 1100 N/mm² ≤ 3xD	HSS-E FHA 42° ≤ 1100 N/mm² ≤ 3xD	HSS-E FHA 45° ≤ 1100 N/mm² ≤ 3xD	HSS-E FHA 45° ≤ 1100 N/mm² ≤ 3xD
				22 548 ...
				EUR U0

TD mm	TP mm	OAL mm	DCONMS mm	DRVS mm	PHD mm	THL mm	LU mm	Utori								
M5x0,5	0,50	70	6	4,9	4,5	5	25	3							79,24	**050**
M6x0,5	0,50	80	6	4,9	5,5	5	30	3							79,24	**060**
M6x0,75	0,75	80	6	4,9	5,2	8	30	3							79,24	**062**

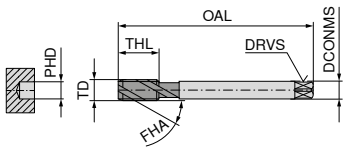

DIN 374 z zoženim držalom

								22 553 ...		**22 554 ...**		**22 563 ...**		**22 549 ...**	
TD mm	TP mm	OAL mm	DCONMS mm	DRVS mm	PHD mm	THL mm	Utori	EUR U0		EUR U0		EUR U0		EUR U0	
M8x0,75	0,75	80	6	4,9	7,2	8	3							83,36	**082**
M8x1	1,00	90	6	4,9	7,0	10	3	59,29	**082**	80,21	**080**	121,00	**084**	101,00	**084**
M10x1	1,00	90	7	5,5	9,0	10	3	63,40	**100**	102,60	**100**				
M10x1	1,00	90	7	5,5	9,0	10	4					130,30	**102**	115,30	**102**
M12x1	1,00	100	9	7,0	11,0	11	4	80,21	**120**	120,40	**121**			132,70	**120**
M12x1,5	1,50	100	9	7,0	10,5	15	4	77,20	**124**	117,70	**120**				
M12x1,5	1,50	100	9	7,0	10,5	15	5					147,60	**124**	127,90	**124**
M14x1,5	1,50	100	11	9,0	12,5	15	4	95,22	**140**	136,20	**140**				
M14x1,5	1,50	100	11	9,0	12,5	15	5					181,60	**144**	162,70	**144**
M16x1,5	1,50	100	12	9,0	14,5	15	4	116,30	**160**	158,50	**160**				
M16x1,5	1,50	100	12	9,0	14,5	15	5					206,40	**162**	189,90	**162**
M18x1,5	1,50	110	14	11,0	16,5	17	4	142,10	**180**	202,20	**182**				
M18x1,5	1,50	110	14	11,0	16,5	17	5							232,20	**182**
M20x1,5	1,50	125	16	12,0	18,5	17	4	194,00	**200**	257,00	**202**				
M20x1,5	1,50	125	16	12,0	18,5	17	5					308,80	**202**	285,60	**202**
M22x1,5	1,50	125	18	14,5	20,5	17	4	188,50	**220**						
M24x1,5	1,50	140	18	14,5	22,5	20	5	205,00	**240**						
P									**12**		**15**		**15**		**15**
M									**7**		**9**		**9**		**9**
K									**12**		**18**		**18**		**18**
N											**12**		**12**		**12**
S															
H															
O															

Rezalna hitrost v_c (m/min)

Strojni navojni sveder za slepe luknje, desni

CavTap SL | MF

ST

C
2–3

ISO 2
6H

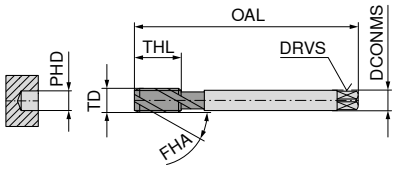

DIN 374 z zoženim držalom



HSS-E
FHA 15°
≤ 750 N/mm²
≤ 2xD

6

22 182 ...

TD mm	TP mm	OAL mm	DCONMS mm	DRVS mm	PHD mm	THL mm	Utori	EUR U0	
M6x0,75	0,75	80	4,5	3,4	5,2	13	3	62,84	**062**
M8x0,75	0,75	80	6,0	4,9	7,2	14	3	63,40	**082**
M8x1	1,00	90	6,0	4,9	7,0	17	3	57,95	**084**
M9x1	1,00	90	7,0	5,5	8,0	17	3	86,09	**090**
M10x1	1,00	90	7,0	5,5	9,0	18	3	61,07	**102**
M10x1,25	1,25	100	7,0	5,5	8,8	22	3	87,05	**104**
M11x1	1,00	90	8,0	6,2	10,0	18	3	96,75	**110**
M12x1	1,00	100	9,0	7,0	11,0	18	3	74,74	**120**
M12x1,25	1,25	100	9,0	7,0	10,8	22	3	96,75	**122**
M12x1,5	1,50	100	9,0	7,0	10,5	22	3	71,32	**124**
M14x1	1,00	100	11,0	9,0	13,0	18	4	98,66	**140**
M14x1,5	1,50	100	11,0	9,0	12,5	22	3	96,08	**144**
M15x1	1,00	100	12,0	9,0	14,0	18	4	129,40	**150**
M16x1	1,00	100	12,0	9,0	15,0	18	4	116,30	**160**
M16x1,5	1,50	100	12,0	9,0	14,5	22	3	113,40	**162**
M18x1	1,00	110	14,0	11,0	17,0	20	4	159,90	**180**

P	**12**
M	
K	**12**
N	**22**
S	
H	
O	

Rezalna hitrost v_c (m/min)

Strojni navojni sveder za slepe luknje, desni

CavTap | MF

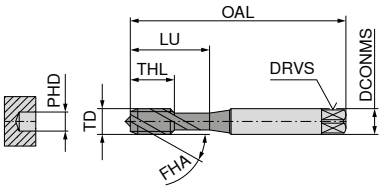

DIN 371 z ojačanim držalom

VA | E 1,5–2 | ISO 2 6H | vap.



HSS-E
FHA 42°
≤ 750 N/mm²
≤ 3xD

VA | E 1,5–2 | ISO 2 6H | TiN GS



HSS-E
FHA 45°
≤ 900 N/mm²
≤ 3xD

TD mm	TP mm	OAL mm	DCONMS mm	DRVS mm	PHD mm	THL mm	LU mm	Utori	22 176 ... EUR U0	
M4x0,5	0,50	63	4,5	3,4	3,5	5	21	3	104,50	**040**
M5x0,5	0,50	70	6,0	4,9	4,5	5	25	3	80,21	**050**
M6x0,5	0,50	80	6,0	4,9	5,5	5	30	3	80,21	**060**
M6x0,75	0,75	80	6,0	4,9	5,2	8	30	3	80,21	**062**

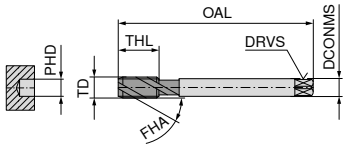

DIN 374 z zoženim držalom

TD mm	TP mm	OAL mm	DCONMS mm	DRVS mm	PHD mm	THL mm	Utori	22 189 ... EUR U0		22 177 ... EUR U0	
M8x0,75	0,75	80	6	4,9	7,2	8	3			84,30	**082**
M8x1	1,00	90	6	4,9	7,0	10	3	62,59	**082**	101,90	**084**
M10x1	1,00	90	7	5,5	9,0	10	4	72,68	**100**	116,30	**102**
M12x1	1,00	100	9	7,0	11,0	11	4	82,24	**121**	134,60	**120**
M12x1,5	1,50	100	9	7,0	10,5	15	5	80,21	**120**	129,40	**124**
M14x1,5	1,50	100	11	9,0	12,5	15	5	99,62	**140**	165,40	**144**
M16x1,5	1,50	100	12	9,0	14,5	15	5	120,40	**160**	192,80	**162**
M20x1,5	1,50	125	16	12,0	18,5	17	5	166,70	**200**		
M26x1,5	1,50	140	18	14,5	24,5	20	6	323,80	**260**		
M28x1,5	1,50	140	20	16,0	26,5	20	6	378,50	**280**		
M30x1,5	1,50	150	22	18,0	28,5	22	6	374,40	**300**		

P	**8**	**10**
M	**6**	**8**
K		
N	**22**	**22**
S		
H		
O		

Rezalna hitrost v_c (m/min)

Strojni navojni sveder za slepe luknje, desni

MF

UNI

C
2–3

ISO 2
6H

TiN

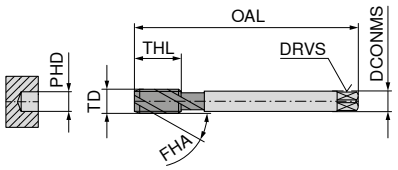

DIN 374 z zoženim držalom



HSS-PM
FHA 40°
≤ 1000 N/mm²
≤ 2,5xD

23 047 ...

TD mm	TP mm	OAL mm	DCONMS mm	DRVS mm	PHD mm	THL mm	LU mm	Utori	EUR T9	
M8x1	1,00	90	6	4,9	7,0	10	35	3	27,31	**081**
M10x1	1,00	90	7	5,5	9,0	10	35	4	35,61	**102**
M10x1,25	1,25	100	7	5,5	8,8	16	39	4	34,70	**104**
M12x1	1,00	100	9	7,0	11,0	11	40	4	40,51	**120**
M12x1,25	1,25	100	9	7,0	10,8	15	40	5	44,14	**122**
M12x1,5	1,50	100	9	7,0	10,5	15	40	5	39,23	**121**
M14x1	1,00	100	11	9,0	12,8	11	40	4	47,40	**140**
M14x1,5	1,50	100	11	9,0	12,5	15	40	5	46,47	**144**
M16x1,5	1,50	100	12	9,0	14,5	15	44	5	60,20	**162**
M18x1,5	1,50	110	14	11,0	16,5	17	44	5	78,32	**182**
M20x1,5	1,50	125	16	12,0	18,5	17	44	5	89,32	**202**
M22x1,5	1,50	125	18	14,5	20,5	17	44	5	98,39	**222**
M24x1,5	1,50	140	18	14,5	22,5	20	48	5	100,20	**242**
M24x2	2,00	140	18	14,5	22,0	20	48	5	116,70	**244**

P	**15**
M	**9**
K	**18**
N	**12**
S	
H	
O	

Rezalna hitrost v_c (m/min)

6

Strojni navojni sveder za slepe luknje, desni

▲ NC = Za sinhrono CNC obdelavo z glavo z minimalno dolžinsko kompenzacijo

MF

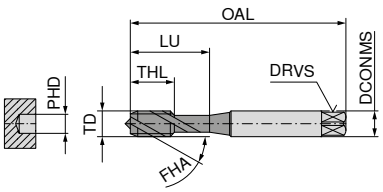

DIN 371 z ojačanim držalom

FE	UNI NC	UNI	UNI
C 2–3	E 1,5–2	C 2–3	C 2–3
ISO 2 6H	ISO 2 6H	ISO 2 6H	ISO 2 6H
	TiN GS	vap.	TiN



HSS-E
FHA 35°
≤ 850 N/mm²
≤ 2,5xD

HSS-E
FHA 45°
≤ 1000 N/mm²
≤ 3xD

HSS-E
FHA 35°
≤ 1000 N/mm²
≤ 2,5xD

HSS-E
FHA 35°
≤ 1000 N/mm²
≤ 2,5xD

TD	TP	OAL	DCONMS	DRVS	PHD	THL	LU	Utori	23 144 ... EUR T9		23 146 ... EUR T9	
mm	mm	mm	mm	mm	mm	mm	mm					
M4x0,5	0,50	63	4,5	3,4	3,5	5	21	3	19,68	**040**	28,61	**040**
M5x0,5	0,50	70	6,0	4,9	4,5	5	25	3	19,68	**050**	28,61	**050**
M6x0,5	0,50	80	6,0	4,9	5,5	5	30	3	21,49	**060**	33,27	**060**
M6x0,75	0,75	80	6,0	4,9	5,2	8	30	3	20,98	**062**	33,27	**062**

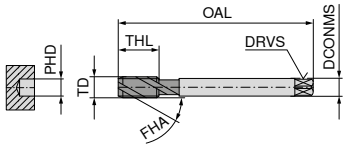

DIN 374 z zoženim držalom

TD	TP	OAL	DCONMS	DRVS	PHD	THL	Utori	23 243 ... EUR T9		23 149 ... EUR T9		23 145 ... EUR T9		23 147 ... EUR T9	
mm	mm	mm	mm	mm	mm	mm									
M4x0,5	0,50	63	2,8	2,1	3,5	5	3					19,17	**040**		
M5x0,5	0,50	70	3,5	2,7	4,5	5	3					19,17	**050**		
M6x0,75	0,75	80	4,5	3,4	5,2	8	3					20,45	**062**		
M8x0,5	0,50	80	6,0	8,0	7,5	6	3	56,71	**080**						
M8x0,75	0,75	80	6,0	4,9	7,2	8	3	29,53	**082**	51,90	**082**	23,17	**082**	35,48	**082**
M8x1	1,00	90	6,0	4,9	7,0	10	3	27,70	**084**	48,67	**084**	16,96	**084**	33,27	**084**
M10x0,75	0,75	90	7,0	5,5	9,2	10	4	62,14	**100**			37,29	**100**	54,11	**100**
M10x1	1,00	90	7,0	5,5	9,0	10	3	32,50	**102**			17,75	**102**	37,29	**102**
M10x1	1,00	90	7,0	5,5	9,0	10	4			57,23	**102**				
M10x1,25	1,25	100	7,0	5,5	8,8	16	3	53,73	**104**			19,68	**104**	47,13	**104**
M12x1	1,00	100	9,0	7,0	11,0	11	4	37,42	**120**	65,13	**120**	23,84	**120**	43,75	**120**
M12x1,25	1,25	100	9,0	7,0	10,8	15	4	60,33	**122**			28,10	**122**	53,08	**122**
M12x1,5	1,50	100	9,0	7,0	10,5	15	4	35,99	**124**			20,98	**124**	42,21	**124**
M12x1,5	1,50	100	9,0	7,0	10,5	15	5			61,76	**124**				
M14x1	1,00	100	11,0	9,0	13,0	11	4	60,33	**140**			31,33	**140**	57,09	**140**
M14x1,5	1,50	100	11,0	9,0	12,5	15	4	44,27	**144**			28,49	**144**	53,08	**144**
M14x1,5	1,50	100	11,0	9,0	12,5	15	5			79,37	**144**				
M16x1	1,00	100	12,0	9,0	15,0	12	4	70,94	**160**			33,65	**160**	62,66	**160**
M16x1,5	1,50	100	12,0	9,0	14,5	15	4	56,46	**162**			32,62	**162**	62,66	**162**
M16x1,5	1,50	100	12,0	9,0	14,5	15	5			88,42	**162**				
M18x1,5	1,50	110	14,0	11,0	16,5	17	4	73,02	**182**			45,17	**182**	73,02	**182**
M18x1,5	1,50	110	14,0	11,0	16,5	17	5			112,10	**182**				
M20x1,5	1,50	125	16,0	12,0	18,5	17	4	81,55	**202**			41,55	**202**	92,96	**202**
M20x1,5	1,50	125	16,0	12,0	18,5	17	5			146,30	**202**				
M22x1,5	1,50	125	18,0	14,5	20,5	17	4	94,37	**222**			61,76	**222**	103,30	**222**
M24x1,5	1,50	140	18,0	14,5	22,5	20	5	110,10	**242**			67,32	**242**	110,30	**242**

P	**12**	**15**	**12**	**15**
M		**9**	**7**	**9**
K	**12**	**18**	**12**	**18**
N	**22**	**12**		**12**
S				
H				
O				

Rezalna hitrost v_c (m/min)

Strojni navojni sveder za slepe luknje, desni

MF

VA

E
1,5–2

ISO 2
6H

TiN

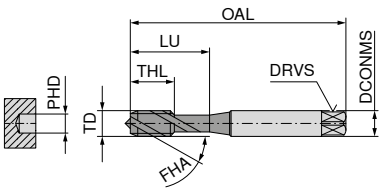

DIN 371 z ojačanim držalom



HSS-E
FHA 45°
≤ 1200 N/mm²
≤ 3xD

23 442 ...

TD mm	TP mm	OAL mm	DCONMS mm	DRVS mm	PHD mm	THL mm	LU mm	Utori	EUR T9	
M5x0,5	0,50	70	6	4,9	4,5	5	25	3	34,58	**050**
M6x0,75	0,75	80	6	4,9	5,2	8	30	3	40,67	**062**

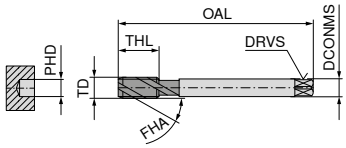

DIN 374 z zoženim držalom

23 443 ...

TD mm	TP mm	OAL mm	DCONMS mm	DRVS mm	PHD mm	THL mm	Utori	EUR T9	
M8x0,75	0,75	80	6	4,9	7,2	8	3	43,38	**082**
M8x1	1,00	90	6	4,9	7,0	10	3	40,67	**084**
M10x1	1,00	90	7	5,5	9,0	10	4	45,70	**102**
M12x1	1,00	100	9	7,0	11,0	11	4	53,60	**120**
M12x1,5	1,50	100	9	7,0	10,5	15	5	51,53	**124**
M14x1,5	1,50	100	11	9,0	12,5	15	5	65,38	**144**
M16x1,5	1,50	100	12	9,0	14,5	15	5	75,09	**162**

P	**10**
M	**8**
K	
N	**24**
S	
H	
O	

Rezalna hitrost v_c (m/min)

6

Strojni navojni svedri za skoznje izvrtine in slepe luknje, desni

DuoTap | MF

HR | C 2–3 | ISO 2X 6HX | nitr.

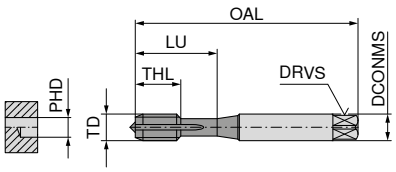



DIN 371 z ojačanim držalom

HSS-E
FHA 0°
≤ 1400 N/mm²
≤ 2xD

22 146 ...

TD mm	TP mm	OAL mm	DCONMS mm	DRVS mm	PHD mm	THL mm	LU mm	Utori	EUR U0	
M4x0,5	0,50	63	4,5	3,4	3,5	10	21	3	59,29	**040**
M5x0,5	0,50	70	6,0	4,9	4,5	11	25	3	59,29	**050**
M6x0,5	0,50	80	6,0	4,9	5,5	13	30	3	59,29	**060**
M6x0,75	0,75	80	6,0	4,9	5,2	13	30	3	59,29	**062**

P	**6**
M	
K	**16**
N	**22**
S	
H	
O	

Rezalna hitrost v_c (m/min)

Za DIN 374 si oglejte naslednjo stran.

Strojni navojni svedri za skoznje izvrtine in slepe luknje, desni

DuoTap | MF

HR | C 2–3 | ISO 2X 6HX | nitr.

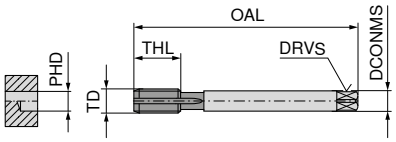

DIN 374 z zoženim držalom



HSS-E
FHA 0°
≤ 1400 N/mm²
≤ 2xD

22 209 ...

TD mm	TP mm	OAL mm	DCONMS mm	DRVS mm	PHD mm	THL mm	Utori	EUR U0	
M8x1	1,0	90	6	4,9	7,0	17	3	59,29	**082**
M10x1	1,0	90	7	5,5	9,0	18	4	59,29	**100**
M12x1,5	1,5	100	9	7,0	10,5	22	4	71,32	**120**
M14x1,5	1,5	100	11	9,0	12,5	22	4	91,83	**140**
M16x1,5	1,5	100	12	9,0	14,5	22	4	99,62	**160**
M18x1,5	1,5	110	14	11,0	16,5	25	4	118,50	**180**
M20x1,5	1,5	125	16	12,0	18,5	25	4	150,30	**200**

P	**6**
M	
K	**16**
N	**22**
S	
H	
O	

Rezalna hitrost v_c (m/min)

Strojni navojni sveder za skoznje in slepe luknje

▲ ES = zelo kratko

▲ LH = za levi navoj; ES = zelo kratko

DuoTap | MF

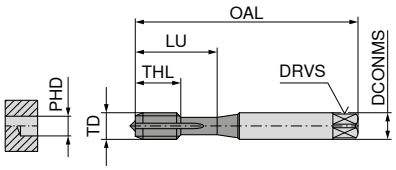

DIN 2181 z ojačanim držalom

ST ES | C 2–3 | ISO 2X 6HX



HSS-E
FHA 0°
≤ 750 N/mm²
≤ 2xD

ST LH/ES | C 2–3 | ISO 2X 6HX



HSS-E
FHA 0°
≤ 750 N/mm²
≤ 2xD

TD mm	TP mm	OAL mm	DCONMS mm	DRVS mm	PHD mm	THL mm	LU mm	Utori	22 179 ... EUR U0		22 200 ... EUR U0	
M3x0,35	0,35	40	3,5	2,7	2,65	8	18	3	51,24	030		
M4x0,35	0,35	45	4,5	3,4	3,65	9	22	3	73,37	040		
M4x0,5	0,50	45	4,5	3,4	3,50	9	22	3	51,24	042		
M4,5x0,5	0,50	50	6,0	4,9	4,00	10	24	3	85,25	045		
M5x0,5	0,50	50	6,0	4,9	4,50	11	25	3	51,24	050		
M6x0,5	0,50	56	6,0	4,9	5,50	12	27	3	53,84	060		
M6x0,75	0,75	56	6,0	4,9	5,20	12	27	3	51,24	062	71,32	062
M7x0,75	0,75	56	6,0	4,9	6,20	14		3	57,66	070		
M8x0,5	0,50	56	6,0	4,9	7,50	14		4	71,32	080		
M8x0,75	0,75	56	6,0	4,9	7,20	14		3	57,66	082		
M8x1	1,00	63	6,0	4,9	7,00	17		3	51,24	084	71,32	084
M9x1	1,00	63	7,0	5,5	8,00	17		4	71,32	090		
M10x0,75	0,75	63	7,0	5,5	9,20	18		4	75,43	100		
M10x1	1,00	63	7,0	5,5	9,00	18		4	53,84	102	73,37	102
M10x1,25	1,25	70	7,0	5,5	8,80	22		3	69,02	104		
M11x1	1,00	63	8,0	6,2	10,00	18		4	83,36	110		
M12x1	1,00	70	9,0	7,0	11,00	18		4	63,40	120	87,72	120
M12x1,25	1,25	70	9,0	7,0	10,80	20		4	71,32	122		
M12x1,5	1,50	70	9,0	7,0	10,50	20		4	61,76	124	85,25	124
M13x1	1,00	70	11,0	9,0	12,00	18		4	93,60	130		
M14x1	1,00	70	11,0	9,0	13,00	18		4	83,36	140		
M14x1,25	1,25	70	11,0	9,0	12,80	20		4	83,36	142		
M14x1,5	1,50	70	11,0	9,0	12,50	20		4	78,82	144	112,60	144
M15x1	1,00	70	12,0	9,0	14,00	18		5	101,00	150		
M16x1	1,00	70	12,0	9,0	15,00	18		5	95,22	160		
M16x1,5	1,50	70	12,0	9,0	14,50	20		4	87,72	162	123,70	162
M18x1	1,00	80	14,0	11,0	17,00	18		5	123,70	180		
M18x1,5	1,50	80	14,0	11,0	16,50	22		4	102,60	182	146,20	182
M18x2	2,00	80	14,0	11,0	16,00	22		4	123,70	184		
M20x1,5	1,50	80	16,0	12,0	18,50	22		4	120,40	202	166,70	202
M20x2	2,00	80	16,0	12,0	18,00	22		4	130,30	204		

P	12	12
M		
K	12	12
N	22	22
S		
H		
O		

Rezalna hitrost v_c (m/min)

Strojni oblikovalec navojev za skoznje in slepe luknje, desni

▲ SN = oblikovalec navojev z mazalnimi utori

▲ HML = s prispajkanimi trakovi iz karbidne trdine za višjo rezalno hitrost

DuoForm | MF

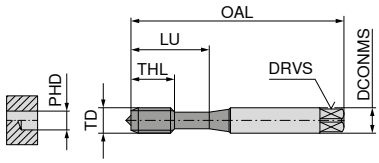

DIN 2174 z ojačanim držalom

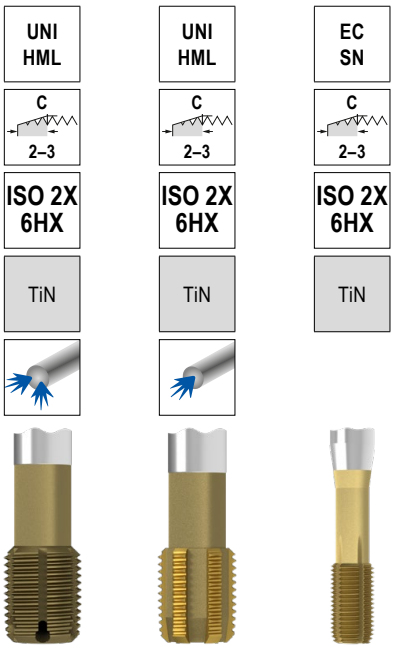

HSS-E / HM
≤ 1100 N/mm²
≤ 3xD

HSS-E / HM
≤ 1100 N/mm²
≤ 3xD

HSS-E
≤ 1100 N/mm²
≤ 3xD

6

TD mm	TP mm	OAL mm	DCONMS mm	DRVS mm	PHD mm	THL mm	LU mm	Utori	22 205 ... EUR U0	
M4x0,5	0,50	63	4,5	3,4	3,8	10	21	4	126,40	**040**
M5x0,5	0,50	70	6,0	4,9	4,8	11	25	4	112,60	**050**
M6x0,5	0,50	80	6,0	4,9	5,8	13	30	5	126,40	**060**
M6x0,75	0,75	80	6,0	4,9	5,7	13	30	4	100,60	**062**
M8x0,75	0,75	80	8,0	6,2	7,7	14	30	5	112,60	**080**
M8x1	1,00	90	8,0	6,2	7,6	17	35	5	119,40	**082**
M10x1	1,00	90	10,0	8,0	9,6	18	35	5	110,90	**100**

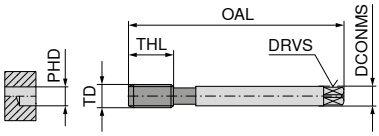

DIN 2174 z zoženim držalom

TD mm	TP mm	OAL mm	DCONMS mm	DRVS mm	PHD mm	THL mm	Utori	22 474 ... EUR U0/4G		22 474 ... EUR U0/4G		22 197 ... EUR U0	
M12x1	1,0	100	9	7	11,60	18	6					128,80	**120**
M12x1,5	1,5	100	9	7	11,35	13				474,80	**12000**		
M12x1,5	1,5	100	9	7	11,35	22	6					130,60	**124**
M14x1,5	1,5	100	11	9	13,35	22	6					166,70	**140**
M16x1,5	1,5	100	12	9	15,35	18		678,40	**16100**	541,80	**16000**		
M16x1,5	1,5	100	12	9	15,35	22	6					188,50	**160**
M20x1,5	1,5	125	16	12	19,35	25	6					263,70	**200**
P								**30**		**30**		**18**	
M								**20**		**20**		**10**	
K								**30**		**30**		**10**	
N								**40**		**40**		**22**	
S													
H													
O													

Rezalna hitrost v_c (m/min)

Strojni oblikovalec navojev za skoznje in slepe luknje, desni

▲ SN = oblikovalec navojev z mazalnimi utori

MF

UNI
SN

C
2–3

ISO 2X
6HX

TiN

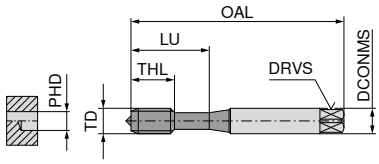

DIN 2174 z ojačanim držalom



HSS-E
≤ 850 N/mm²
≤ 3xD

23 842 ...

TD mm	TP mm	OAL mm	DCONMS mm	DRVS mm	PHD mm	THL mm	LU mm	Utori	EUR T9	
M4x0,5	0,50	63	4,5	3,4	3,80	10	21	4	55,80	**040**
M5x0,5	0,50	70	6,0	4,9	4,80	11	25	4	50,22	**050**
M6x0,5	0,50	80	6,0	4,9	5,80	13	30	5	56,05	**060**
M8x1	1,00	90	8,0	6,2	7,60	17	35	5	53,33	**084**
M10x1	1,00	90	10,0	8,0	9,60	18	35	5	59,04	**102**
M10x1,25	1,25	100	10,0	8,0	9,45	18	39	5	72,11	**104**

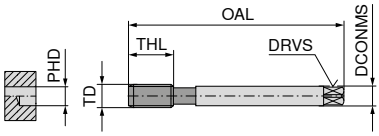

DIN 2174 z zoženim držalom

23 843 ...

TD mm	TP mm	OAL mm	DCONMS mm	DRVS mm	PHD mm	THL mm	Utori	EUR T9	
M12x1,25	1,25	100	9	7	11,45	22	6	78,72	**122**
M12x1,5	1,50	100	9	7	11,35	22	6	70,31	**124**
M14x1,5	1,50	100	11	9	13,35	22	6	87,27	**144**
M16x1,5	1,50	100	12	9	15,35	22	6	101,80	**162**

P	**18**
M	**10**
K	**10**
N	**22**
S	
H	
O	

Rezalna hitrost v_c (m/min)

Strojni navojni sveder za skoznje izvrtine, desni

TruTap | G

UNI | VA

B 4–5 | B 4–5

ISO 228 | ISO 228

TiN | nitr.

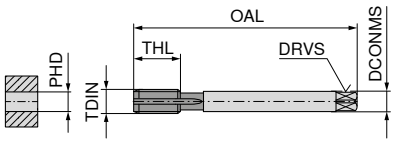

DIN 5156 z zoženim držalom





HSS-E
FHA 0°
≤ 1100 N/mm²
≤ 4xD

HSS-E
FHA 0°
≤ 900 N/mm²
≤ 4xD

TDIN	TP mm	OAL mm	DCONMS mm	DRVS mm	PHD mm	THL mm	Utori	22 630 ... EUR U0		22 352 ... EUR U0	
1/8-28	0,907	90	7	5,5	8,80	18	3	102,60	**012**	73,37	**012**
1/4-19	1,337	100	11	9,0	11,80	22	3	135,40	**025**	96,08	**025**
3/8-19	1,337	100	12	9,0	15,25	22	3	158,50	**037**	119,40	**037**
1/2-14	1,814	125	16	12,0	19,00	25	4	243,30	**050**	158,50	**050**
3/4-14	1,814	140	20	16,0	24,50	28	4			235,10	**075**
1-11	2,309	160	25	20,0	30,75	30	4			359,40	**100**

P	**15**	**8**
M	**9**	**6**
K	**18**	
N	**12**	**22**
S		
H		
O		

Rezalna hitrost v_c (m/min)

6

Strojni navojni sveder za skoznje izvrtine, desni

G

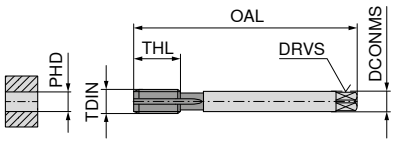

DIN 5156 z zoženim držalom

UNI
B
4–5
ISO 228
nitr. + vap.



HSS-E
FHA 0°
≤ 1100 N/mm²
≤ 3xD

23 161 ...

UNI
B
4–5
ISO 228
TiN



HSS-E
FHA 0°
≤ 1100 N/mm²
≤ 3xD

23 160 ...

TDIN	TP mm	OAL mm	DCONMS mm	DRVS mm	PHD mm	THL mm	Utori	EUR T9		EUR T9	
1/8-28	0,907	90	7	5,5	8,80	18	3	20,07	**012**	37,03	**012**
1/4-19	1,337	100	11	9,0	11,80	22	3	27,07	**025**	48,94	**025**
3/8-19	1,337	100	12	9,0	15,25	22	3	33,15	**037**	57,61	**037**
1/2-14	1,814	125	16	12,0	19,00	25	4	45,83	**050**	88,42	**050**
3/4-14	1,814	140	20	16,0	24,50	28	4	89,73	**075**	115,80	**075**
1-11	2,309	160	25	20,0	30,75	30	4	99,04	**100**	213,50	**100**

P	**12**	**15**
M	**7**	**9**
K	**12**	**18**
N		**12**
S		
H		
O		

Rezalna hitrost v_c (m/min)

Strojni navojni sveder za slepe luknje, desni

CavTap | G

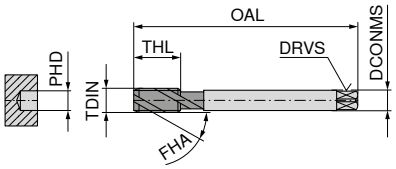

DIN 5156 z zoženim držalom

	UNI	UNI	UNI	UNI	UNI
	C 2–3	C 2–3	E 1,5–2	E 1,5–2	E 1,5–2
	ISO 228	ISO 228	ISO 228	ISO 228	ISO 228 +0,05
	vap.	TiN	vap.	TiN	vap.
					
	HSS-E FHA 42° ≤ 1100 N/mm² ≤ 3xD	HSS-E FHA 42° ≤ 1100 N/mm² ≤ 3xD	HSS-E FHA 42° ≤ 1100 N/mm² ≤ 3xD	HSS-E FHA 42° ≤ 1100 N/mm² ≤ 3xD	HSS-E FHA 42° ≤ 1100 N/mm² ≤ 3xD
	22 633 ...	**22 634 ...**	**22 635 ...**	**22 636 ...**	**22 639 ...**

TDIN	TP mm	OAL mm	DCONMS mm	DRVS mm	PHD mm	THL mm	Utori	EUR U0		EUR U0		EUR U0		EUR U0		EUR U0	
1/8-28	0,907	90	7	5,5	8,80	10	3	76,10	**012**	106,90	**012**						
1/8-28	0,907	90	7	5,5	8,80	10	4					78,02	**012**	106,90	**012**	102,60	**012**
1/4-19	1,337	100	11	9,0	11,80	15	4	106,90	**025**	133,80	**025**						
1/4-19	1,337	100	11	9,0	11,80	15	5					103,40	**025**	133,80	**025**	135,40	**025**
3/8-19	1,337	100	12	9,0	15,25	15	4	131,20	**037**	188,50	**037**						
3/8-19	1,337	100	12	9,0	15,25	15	5					127,90	**037**	188,50	**037**	168,00	**037**
1/2-14	1,814	125	16	12,0	19,00	17	4	173,50	**050**	270,60	**050**						
1/2-14	1,814	125	16	12,0	19,00	17	5					166,70	**050**	262,40	**050**	215,80	**050**
3/4-14	1,814	140	20	16,0	24,50	20	4	267,80	**075**								
3/4-14	1,814	140	20	16,0	24,50	20	5									328,00	**075**
1-11	2,309	160	25	20,0	30,75	24	6									500,10	**100**

P	**12**	**15**	**12**	**15**	**12**
M	**7**	**9**	**7**	**9**	**7**
K	**12**	**18**	**12**	**18**	**12**
N		**12**		**12**	
S					
H					
O					

Rezalna hitrost v_c (m/min)

6

Strojni navojni sveder za slepe luknje, desni

▲ CNC = Za sinhrono CNC obdelavo z glavo z minimalno dolžinsko kompenzacijo

CavTap | G

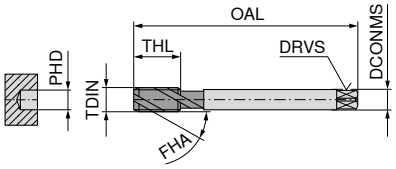

DIN 5156 z zoženim držalom

	UNI CNC	ST	VA	VA
	E 1,5–2	C 2–3	E 1,5–2	E 1,5–2
	ISO 228	ISO 228	ISO 228	ISO 228
	TiN GS		vap.	TiN GS
				
	HSS-E FHA 45° ≤ 1100 N/mm² ≤ 3xD	HSS-E FHA 42° ≤ 750 N/mm² ≤ 3xD	HSS-E FHA 42° ≤ 900 N/mm² ≤ 3xD	HSS-E FHA 45° ≤ 900 N/mm² ≤ 3xD
	22 624 ...	**22 354 ...**	**22 355 ...**	**22 358 ...**

TDIN	TP mm	OAL mm	DCONMS mm	DRVS mm	PHD mm	THL mm	Utori	22 624 ... EUR U0		22 354 ... EUR U0		22 355 ... EUR U0		22 358 ... EUR U0	
1/8-28	0,907	90	7	5,5	8,80	10	3			65,17	**012**			124,30	**012**
1/8-28	0,907	90	7	5,5	8,80	10	4	122,20	**012**			78,02	**012**		
1/4-19	1,337	100	11	9,0	11,80	15	4			91,00	**025**				
1/4-19	1,337	100	11	9,0	11,80	15	5	159,90	**025**			103,40	**025**	161,20	**025**
3/8-19	1,337	100	12	9,0	15,25	15	4			111,20	**037**				
3/8-19	1,337	100	12	9,0	15,25	15	5	189,90	**037**			127,90	**037**	192,80	**037**
1/2-14	1,814	125	16	12,0	19,00	17	4			143,40	**050**				
1/2-14	1,814	125	16	12,0	19,00	17	5	287,00	**050**			162,70	**050**	291,20	**050**
5/8-14	1,814	125	18	14,5	21,00	17	5					213,30	**062**		
3/4-14	1,814	140	20	16,0	24,50	20	4			228,20	**075**				
3/4-14	1,814	140	20	16,0	24,50	20	5					273,40	**075**		
1-11	2,309	160	25	20,0	30,75	24	5			347,10	**100**				
1-11	2,309	160	25	20,0	30,75	24	6					401,80	**100**		
P									**15**		**12**		**8**		**10**
M									**9**				**6**		**8**
K									**18**		**12**				
N									**12**		**22**		**22**		**22**
S															
H															
O															

Rezalna hitrost v_c (m/min)

Strojni navojni sveder za slepe luknje, desni

G

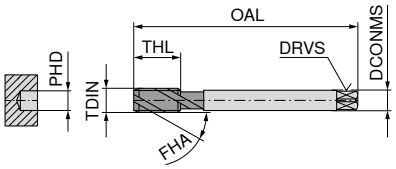

DIN 5156 z zoženim držalom

UNI

C
2–3

ISO 228

vap.



HSS-E
FHA 35°
≤ 1100 N/mm²
≤ 2,5xD

UNI

C
2–3

ISO 228

TiN



HSS-E
FHA 35°
≤ 1100 N/mm²
≤ 2,5xD

6

TDIN	TP mm	OAL mm	DCONMS mm	DRVS mm	PHD mm	THL mm	Utori	23 163 ... EUR T9		23 162 ... EUR T9	
1/8-28	0,907	90	7	5,5	8,80	10	3	20,98	**012**	38,59	**012**
1/4-19	1,337	100	11	9,0	11,80	15	4	29,90	**025**	53,08	**025**
3/8-19	1,337	100	12	9,0	15,25	15	4	43,50	**037**	62,66	**037**
1/2-14	1,814	125	16	12,0	19,00	17	4	56,05	**050**	94,37	**050**
3/4-14	1,814	140	20	16,0	24,50	20	4	85,95	**075**	121,20	**075**
1-11	2,309	160	25	20,0	30,75	24	5	119,60	**100**	230,40	**100**

P	**12**	**15**
M	**7**	**9**
K	**12**	**18**
N		**12**
S		
H		
O		

Rezalna hitrost v_c (m/min)

Strojni navojni svedri za skoznje izvrtine in slepe luknje, desni

DuoTap | G

HR | C 2–3 | ISO 228 X | nitr.

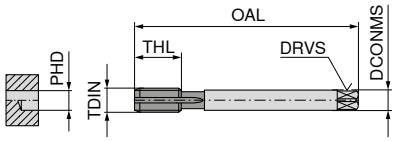

DIN 5156 z zoženim držalom



HSS-E
FHA 0°
≤ 1400 N/mm²
≤ 2xD

22 339 ...

TDIN	TP mm	OAL mm	DCONMS mm	DRVS mm	PHD mm	THL mm	Utori	EUR U0	
1/8-28	0,907	90	7	5,5	8,80	18	4	63,40	**012**
1/4-19	1,337	100	11	9,0	11,80	22	4	85,25	**025**
3/8-19	1,337	100	12	9,0	15,25	22	4	106,90	**037**
1/2-14	1,814	125	16	12,0	19,00	25	4	147,60	**050**

P	**6**
M	
K	**16**
N	**22**
S	
H	
O	

Rezalna hitrost v_c (m/min)

Strojni oblikovalec navojev za skoznje in slepe luknje, desni

▲ SN = oblikovalec navojev z mazalnimi utori

DuoForm | G

EC
SN

C
2–3

ISO 228

TiN

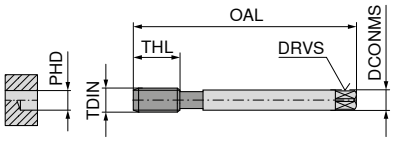

DIN 2189 z zoženim držalom



HSS-E
≤ 1100 N/mm²
≤ 3xD

22 359 ...

TDIN	TP mm	OAL mm	DCONMS mm	DRVS mm	PHD mm	THL mm	Utori	EUR U0	
1/8-28	0,907	90	7	5,5	9,25	18	5	138,00	**012**
1/4-19	1,337	100	11	9,0	12,55	22	6	173,50	**025**
3/8-19	1,337	100	12	9,0	16,05	22	6	237,70	**037**
1/2-14	1,814	125	16	12,0	20,10	25	6	318,30	**050**

P	**18**
M	**10**
K	**10**
N	**22**
S	
H	
O	

Rezalna hitrost v_c (m/min)

6

Strojni navojni sveder za skoznje izvrtine, desni

TruTap | UNC

VA	Ti	UNI
B	B	B
4–5	4–5	4–5
2B	2BX	2B
nitr.	TiN	nitr. + vap.





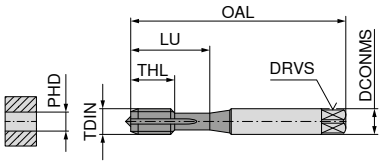

DIN 371 z ojačanim držalom

HSS-E
FHA 0°
≤ 900 N/mm²
≤ 4xD

HSS-PM
FHA 0°
≤ 44 HRC
≤ 4xD

HSS-E
FHA 0°
≤ 1100 N/mm²
≤ 4xD

TDIN	TP mm	OAL mm	DCONMS mm	DRVS mm	PHD mm	THL mm	LU mm	Utori	22 250 ... EUR U0		22 269 ... EUR U0		22 572 ... EUR U0	
Nr. 2-56	0,454	45	2,8	2,1	1,85	7	12	2					99,62	**002**
Nr. 4-40	0,635	56	3,5	2,7	2,35	11	18	2					54,78	**004**
Nr. 4-40	0,635	56	3,5	2,7	2,35	11	18	3			87,72	**004**		
Nr. 6-32	0,794	56	4,0	3,0	2,85	12	20	3	46,73	**006**	77,20	**006**	48,92	**006**
Nr. 8-32	0,794	63	4,5	3,4	3,50	13	21	3	45,91	**008**	78,82	**008**	46,33	**008**
Nr. 10-24	1,058	70	6,0	4,9	3,90	15	25	3	45,91	**010**	79,66	**010**	52,20	**010**
Nr. 12-24	1,058	80	6,0	4,9	4,50	16	30	3					62,59	**012**
1/4-20	1,270	80	7,0	5,5	5,10	17	30	3	58,34	**025**	84,30	**025**	56,43	**025**
5/16-18	1,411	90	8,0	6,2	6,60	20	35	3	58,91	**031**	93,60	**031**	64,90	**031**
3/8-16	1,588	100	10,0	8,0	8,00	22	39	3	59,71	**037**	109,30	**037**	72,14	**037**

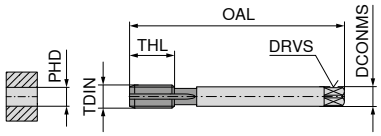

DIN 376 z zoženim držalom

TDIN	TP mm	OAL mm	DCONMS mm	DRVS mm	PHD mm	THL mm	Utori	22 573 ... EUR U0	
1/2-13	1,954	110	9	7,0	10,80	25	3	86,09	**050**
5/8-11	2,309	110	12	9,0	13,50	27	3	120,40	**062**
3/4-10	2,540	125	14	11,0	16,50	30	3	149,00	**075**
7/8-9	2,822	140	18	14,5	19,50	32	3	189,90	**087**
1-8	3,175	160	18	14,5	22,25	36	3	241,80	**100**

P	**8**	**7**	**12**
M	**6**	**7**	**7**
K			**12**
N	**22**		
S		**5**	
H			
O			

Rezalna hitrost v_c (m/min)

Strojni navojni sveder za skoznje izvrtine, desni

UNC

UNI | FE-HF | VA

B 4–5

2B

TiN | TiCN | nitr.

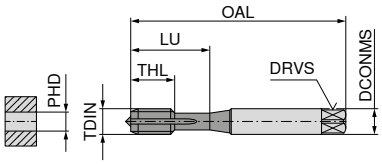

DIN 371 z ojačanim držalom



HSS-E
FHA 0°
≤ 1000 N/mm²
≤ 3xD

HSS-E
FHA 0°
≤ 1100 N/mm²
≤ 3xD

HSS-E
FHA 0°
≤ 1000 N/mm²
≤ 3xD

TDIN	TP mm	OAL mm	DCONMS mm	DRVS mm	PHD mm	THL mm	LU mm	Utori	23 170 ... EUR T9		23 370 ... EUR T9		23 470 ... EUR T9	
Nr. 4-40	0,635	56	3,5	2,7	2,30	11	18	2	24,22	**004**	34,31	**004**	20,07	**004**
Nr. 6-32	0,794	56	4,0	3,0	2,85	12	20	3	23,30	**006**	33,27	**006**	18,64	**006**
Nr. 8-32	0,794	63	4,5	3,4	3,50	13	21	3	23,30	**008**	33,27	**008**	18,12	**008**
Nr. 10-24	1,058	70	6,0	4,9	3,90	15	25	3	24,22	**010**	34,58	**010**	20,07	**010**
1/4-20	1,270	80	7,0	5,5	5,10	17	30	3	31,86	**025**	48,03	**025**	21,49	**025**
5/16-18	1,411	90	8,0	6,2	6,60	20	35	3	34,82	**031**	52,31	**031**	24,47	**031**
3/8-16	1,588	100	10,0	8,0	8,00	22	39	3	41,43	**037**	61,76	**037**	27,70	**037**

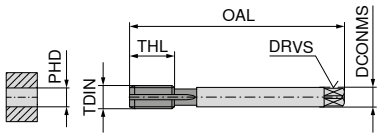

DIN 376 z zoženim držalom

TDIN	TP mm	OAL mm	DCONMS mm	DRVS mm	PHD mm	THL mm	Utori	23 171 ... EUR T9	
7/16-14	1,814	100	8	6,2	9,40	22	3	48,16	**043**
1/2-13	1,954	110	9	7,0	10,75	25	3	53,87	**050**
5/8-11	2,309	110	12	9,0	13,50	27	3	67,19	**062**
3/4-10	2,540	125	14	11,0	16,50	30	3	101,80	**075**

P	**15**	**15**	**8**
M	**9**		**6**
K	**18**	**15**	
N	**12**	**15**	**22**
S			
H			
O			

Rezalna hitrost v_c (m/min)

6

Strojni navojni sveder za slepe luknje, desni

CavTap | UNC

UNI | VA

C 2–3 | C 2–3

2B | 2B

vap. | vap.

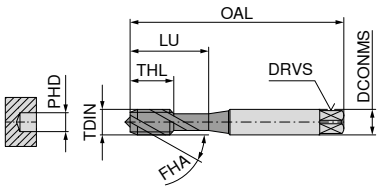

DIN 371 z ojačanim držalom





HSS-E
FHA 42°
≤ 1100 N/mm²
≤ 3xD

HSS-E
FHA 42°
≤ 900 N/mm²
≤ 3xD

TDIN	TP mm	OAL mm	DCONMS mm	DRVS mm	PHD mm	THL mm	LU mm	Utori	22 582 ... EUR U0		22 266 ... EUR U0	
Nr. 4-40	0,635	56	3,5	2,7	2,35	6	18	2	49,73	**004**		
Nr. 6-32	0,794	56	4,0	3,0	2,85	7	20	3	43,60	**006**	47,67	**006**
Nr. 8-32	0,794	63	4,5	3,4	3,50	8	21	3	46,73	**008**	50,98	**008**
Nr. 10-24	1,058	70	6,0	4,9	3,90	10	25	3	48,92	**010**	54,24	**010**
1/4-20	1,270	80	7,0	5,5	5,10	13	30	3	52,59	**025**	55,46	**025**
5/16-18	1,411	90	8,0	6,2	6,60	14	35	3	56,02	**031**	62,84	**031**
3/8-16	1,588	100	10,0	8,0	8,00	16	39	3	62,84	**037**	65,17	**037**

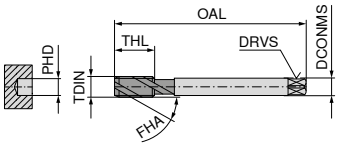

DIN 376 z zoženim držalom

TDIN	TP mm	OAL mm	DCONMS mm	DRVS mm	PHD mm	THL mm	Utori	22 583 ... EUR U0		22 267 ... EUR U0	
7/16-14	1,814	100	8	6,2	9,40	18	3	86,09	**043**		
7/16-14	1,814	100	8	6,2	9,40	18	4			109,30	**043**
1/2-13	1,954	110	9	7,0	10,80	20	3	86,09	**050**		
1/2-13	1,954	110	9	7,0	10,80	20	4			96,08	**050**
9/16-12	2,117	110	11	9,0	12,25	20	3	122,20	**056**		
5/8-11	2,309	110	12	9,0	13,50	22	3	113,40	**062**		
5/8-11	2,309	110	12	9,0	13,50	22	4			123,70	**062**
3/4-10	2,540	125	14	11,0	16,50	25	3	146,20	**075**		
3/4-10	2,540	125	14	11,0	16,50	25	4			151,60	**075**
1-8	3,175	160	18	14,5	22,25	30	4	237,70	**100**		
1-8	3,175	160	18	14,5	22,25	30	5			254,10	**100**

P	**12**	**8**
M	**7**	**6**
K	**12**	
N		**22**
S		
H		
O		

Rezalna hitrost v_c (m/min)

Strojni navojni sveder za slepe luknje, desni

UNC

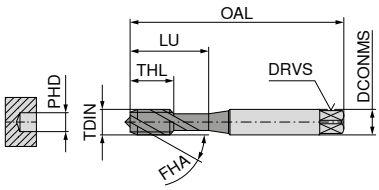

DIN 371 z ojačanim držalom

	UNI	FE-HF	VA
	C 2–3	C 2–3	C 2–3
	2B	2B	2B
	TiN	TiCN	
			
	HSS-E FHA 35° ≤ 1000 N/mm² ≤ 2,5xD	HSS-E FHA 35° ≤ 1100 N/mm² ≤ 2,5xD	HSS-E FHA 35° ≤ 1000 N/mm² ≤ 2,5xD
	23 172 ...	23 372 ...	23 472 ...

TDIN	TP mm	OAL mm	DCONMS mm	DRVS mm	PHD mm	THL mm	LU mm	Utori	EUR T9		EUR T9		EUR T9	
Nr. 4-40	0,635	56	3,5	2,7	2,30	6	18	2	26,15	**004**			33,15	**004**
Nr. 4-40	0,635	56	3,5	2,7	2,30	11	18	2			27,44	**004**		
Nr. 6-32	0,794	56	4,0	3,0	2,85	7	20	3	24,08	**006**			31,08	**006**
Nr. 6-32	0,794	56	4,0	3,0	2,85	12	20	3			26,02	**006**		
Nr. 8-32	0,794	63	4,5	3,4	3,50	8	21	3	25,89	**008**			32,24	**008**
Nr. 8-32	0,794	63	4,5	3,4	3,50	13	21	3			27,57	**008**		
Nr. 10-24	1,058	70	6,0	4,9	3,90	10	25	3	26,81	**010**			33,54	**010**
Nr. 10-24	1,058	70	6,0	4,9	3,90	15	25	3			28,49	**010**		
1/4-20	1,270	80	7,0	5,5	5,20	13	30	3	34,58	**025**			37,66	**025**
1/4-20	1,270	80	7,0	5,5	5,20	17	30	3			38,44	**025**		
5/16-18	1,411	90	8,0	6,2	6,60	14	35	3	34,58	**031**			39,74	**031**
5/16-18	1,411	90	8,0	6,2	6,60	20	35	3			40,01	**031**		
3/8-16	1,588	100	10,0	8,0	8,00	16	39	3	42,34	**037**			44,39	**037**
3/8-16	1,588	100	10,0	8,0	8,00	22	39	3			47,64	**037**		

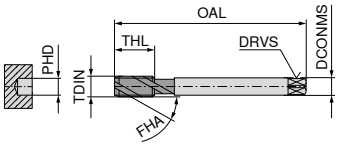

DIN 376 z zoženim držalom

	23 173 ...

TDIN	TP mm	OAL mm	DCONMS mm	DRVS mm	PHD mm	THL mm	Utori	EUR T9	
7/16-14	1,814	100	8	6,2	9,40	18	3	53,60	**043**
1/2-13	1,954	110	9	7,0	10,75	20	3	56,57	**050**
5/8-11	2,309	110	12	9,0	13,50	22	3	69,65	**062**
3/4-10	2,540	125	14	11,0	16,50	25	3	105,40	**075**

P	**15**	**15**	**8**
M	**9**		**6**
K	**18**	**15**	
N	**12**	**24**	**22**
S			
H			
O			

Rezalna hitrost v_c (m/min)

6

Strojni oblikovalec navojev za skoznje in slepe luknje, desni

▲ SN = oblikovalec navojev z mazalnimi utori

DuoForm | UNC

EC
SN

C
2–3

2BX

TiN

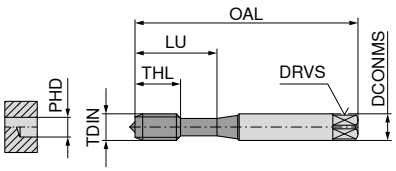

DIN 2174 z ojačanim držalom



HSS-E
≤ 1100 N/mm²
≤ 3xD

22 271 ...

TDIN	TP mm	OAL mm	DCONMS mm	DRVS mm	PHD mm	THL mm	LU mm	Utori	EUR U0	
Nr. 4-40	0,635	56	3,5	2,7	2,55	11	18	3	81,17	**004**
Nr. 6-32	0,794	56	4,0	3,0	3,15	12	20	3	75,43	**006**
Nr. 8-32	0,794	63	4,5	3,4	3,80	13	21	4	75,43	**008**
Nr. 10-24	1,058	70	6,0	4,9	4,35	15	25	4	82,93	**010**
1/4-20	1,270	80	7,0	5,5	5,75	17	30	4	96,08	**025**
5/16-18	1,411	90	8,0	6,2	7,30	20	35	5	104,00	**031**
3/8-16	1,588	100	10,0	8,0	8,80	22	39	5	121,00	**037**

P	**18**
M	**10**
K	**10**
N	**22**
S	
H	
O	

Rezalna hitrost v_c (m/min)

Strojni navojni sveder za skoznje izvrtine za uporabo žičnega navojnega vložka, desni

TruTap | EG UNC

UNI | B 4–5 | 2B mod | nitr. + vap.

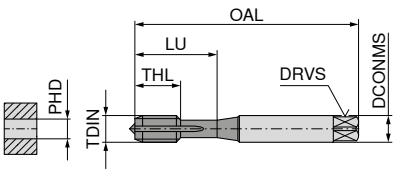



DIN 371 z ojačanim držalom

HSS-E
FHA 0°
≤ 1100 N/mm²
≤ 4xD

22 668 ...

TDIN	TP mm	OAL mm	DCONMS mm	DRVS mm	PHD mm	THL mm	LU mm	Utori	EUR U0	
EG Nr. 4-40	0,635	63	4,5	3,4	3,1	13	21	3	72,14	**004**
EG Nr. 6-32	0,794	70	6,0	4,9	3,8	14	25	3	74,74	**006**
EG Nr. 8-32	0,794	80	6,0	4,9	4,4	16	30	3	71,75	**008**
EG Nr. 10-24	1,058	80	7,0	5,5	5,2	17	30	3	78,02	**010**

P	**12**
M	**7**
K	**12**
N	
S	
H	
O	

Rezalna hitrost v_c (m/min)

6

Strojni navojni sveder za slepe luknje za uporabo žičnega navojnega vložka, desni

CavTap | EG UNC

UNI | E 1,5–2 | 2B mod | vap.

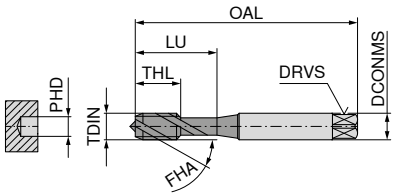



DIN 371 z ojačanim držalom

HSS-E
FHA 42°
≤ 1100 N/mm²
≤ 3xD

22 672 ...

TDIN	TP mm	OAL mm	DCONMS mm	DRVS mm	PHD mm	THL mm	LU mm	Utori	EUR U0	
EG Nr. 4-40	0,635	63	4,5	3,4	3,1	7	21	3	73,09	**004**
EG Nr. 6-32	0,794	70	6,0	4,9	3,8	8	25	3	68,44	**006**
EG Nr. 8-32	0,794	80	6,0	4,9	4,4	8	30	3	72,68	**008**
EG Nr. 10-24	1,058	80	7,0	5,5	5,2	10	30	3	76,38	**010**

P	**12**
M	**7**
K	**12**
N	
S	
H	
O	

Rezalna hitrost v_c (m/min)

Strojni navojni sveder za slepe luknje, desni

CavTap SL | UNJC

Ti | C 2–3 | 3BX | TiCN

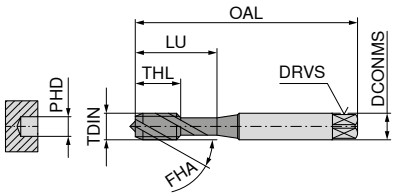



DIN 371 z ojačanim držalom

HSS-E
FHA 15°
≤ 1200 N/mm²
≤ 2xD

22 166 ...

TDIN	TP mm	OAL mm	DCONMS mm	DRVS mm	PHD mm	THL mm	LU mm	Utori	EUR U0	
Nr. 4-40	0,635	56	3,5	2,7	2,30	11	18	2	96,08	**004**
Nr. 6-32	0,794	56	4,0	3,0	2,85	12	20	3	98,09	**006**
Nr. 8-32	0,794	63	4,5	3,4	3,50	13	21	3	96,75	**008**
Nr. 10-24	1,058	70	6,0	4,9	3,90	15	25	3	101,80	**010**
1/4-20	1,270	80	7,0	5,5	5,25	17	30	3	130,60	**025**
3/8-16	1,588	100	10,0	8,0	8,10	22	39	3	158,50	**037**

P	**7**
M	**7**
K	
N	**22**
S	**5**
H	
O	

Rezalna hitrost v_c (m/min)

6

Strojni navojni sveder za skoznje izvrtine, desni

TruTap | UNF

UNI | B 4–5 | 2B | nitr. + vap.

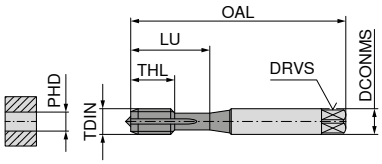

DIN 371 z ojačanim držalom



HSS-E
FHA 0°
≤ 1100 N/mm²
≤ 4xD

22 602 ...

TDIN	TP mm	OAL mm	DCONMS mm	DRVS mm	PHD mm	THL mm	LU mm	Utori	EUR U0	
Nr. 4-48	0,529	56	3,5	2,7	2,40	11	18	2	66,81	**004**
Nr. 6-40	0,635	56	4,0	3,0	2,95	12	20	3	59,29	**006**
Nr. 8-36	0,706	63	4,5	3,4	3,50	13	21	3	59,29	**008**
Nr. 10-32	0,794	70	6,0	4,9	4,10	15	25	3	61,07	**010**
1/4-28	0,907	80	7,0	5,5	5,50	17	30	3	67,08	**025**
5/16-24	1,058	90	8,0	6,2	6,90	17	35	3	75,69	**031**

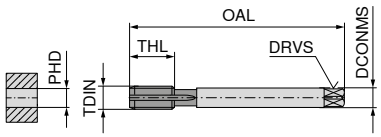

DIN 374 z zoženim držalom

22 603 ...

TDIN	TP mm	OAL mm	DCONMS mm	DRVS mm	PHD mm	THL mm	Utori	EUR U0	
7/16-20	1,270	100	8	6,2	9,90	22	3	90,32	**043**
1/2-20	1,270	100	9	7,0	11,50	22	3	86,09	**050**
9/16-18	1,411	100	11	9,0	12,90	22	3	132,70	**056**
5/8-18	1,411	100	12	9,0	14,50	22	3	121,00	**062**
3/4-16	1,588	110	14	11,0	17,50	25	4	153,10	**075**
7/8-14	1,814	125	18	14,5	20,50	25	4	199,50	**087**
1-12	2,117	140	18	14,5	23,25	28	4	258,20	**100**
1 1/8-12	2,117	150	22	18,0	26,50	28	4	679,10	**112**
1 1/4-12	2,117	150	22	18,0	29,75	28	4	744,70	**125**
1 3/8-12	2,117	170	28	22,0	33,00	30	5	784,30	**137**

P	**12**
M	**7**
K	**12**
N	
S	
H	
O	

Rezalna hitrost v_c (m/min)

Strojni navojni sveder za skoznje izvrtine, desni

UNF

UNI

B
4–5

2B

TiN

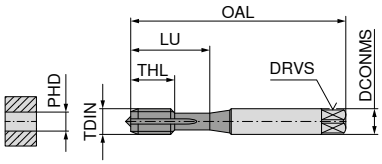

DIN 371 z ojačanim držalom



HSS-E
FHA 0°
≤ 1100 N/mm²
≤ 3xD

23 180 ...

TDIN	TP mm	OAL mm	DCONMS mm	DRVS mm	PHD mm	THL mm	LU mm	Utori	EUR T9	
Nr. 10-32	0,794	70	6	4,9	4,1	15	25	3	27,96	**010**
1/4-28	0,907	80	7	5,5	5,5	17	30	3	35,73	**025**
5/16-24	1,058	90	8	6,2	6,9	17	35	3	39,74	**031**
3/8-24	1,058	90	10	8,0	8,5	18	35	4	43,38	**037**

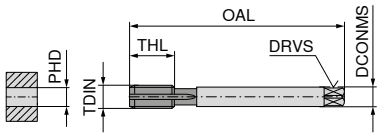

DIN 374 z zoženim držalom

23 181 ...

TDIN	TP mm	OAL mm	DCONMS mm	DRVS mm	PHD mm	THL mm	Utori	EUR T9	
7/16-20	1,270	100	8	6,2	9,9	22	3	52,19	**043**
1/2-20	1,270	100	9	7,0	11,5	22	3	53,87	**050**
9/16-18	1,411	100	11	9,0	12,9	22	3	73,29	**056**
5/8-18	1,411	100	12	9,0	14,5	22	3	67,85	**062**
3/4-16	1,588	110	14	11,0	17,5	25	4	102,90	**075**

P	**15**
M	**9**
K	**18**
N	**12**
S	
H	
O	

Rezalna hitrost v_c (m/min)

6

Strojni navojni sveder za slepe luknje, desni

CavTap | UNF

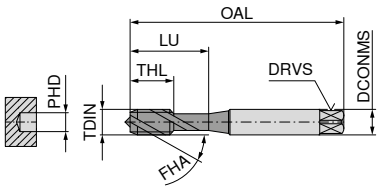

DIN 371 z ojačanim držalom

	VA	UNI	UNI
	E	C	E
	1,5–2	2–3	1,5–2
	2B	2B	2B +0,05
	vap.	vap.	vap.
			
	HSS-E FHA 42° ≤ 900 N/mm² ≤ 3xD	HSS-E FHA 42° ≤ 1100 N/mm² ≤ 3xD	HSS-E FHA 42° ≤ 1100 N/mm² ≤ 3xD
	22 308 ...	**22 606 ...**	**22 307 ...**
	EUR U0	EUR U0	EUR U0

TDIN	TP mm	OAL mm	DCONMS mm	DRVS mm	PHD mm	THL mm	LU mm	Utori						
Nr. 2-64	0,397	45	2,8	2,1	1,85	4,5	12	2	81,98	**002**				
Nr. 4-48	0,529	56	3,5	2,7	2,40	6,0	18	2	61,76	**004**				
Nr. 6-40	0,635	56	4,0	3,0	2,95	7,0	20	3	59,29	**006**				
Nr. 6-40	0,635	56	4,0	3,0	3,00	7,0	20	3					82,93	**006**
Nr. 8-36	0,706	63	4,5	3,4	3,50	8,0	21	3	59,29	**008**				
Nr. 10-32	0,794	70	6,0	4,9	4,10	10,0	25	3	63,40	**010**	55,46	**010**		
Nr. 10-32	0,794	70	6,0	4,9	4,15	10,0	25	3					87,72	**010**
1/4-28	0,907	80	7,0	5,5	5,50	10,0	30	3	65,17	**025**	60,67	**025**		
1/4-28	0,907	80	7,0	5,5	5,55	10,0	30	3					91,83	**025**
5/16-24	1,058	90	8,0	6,2	6,90	10,0	35	3	72,68	**031**	68,44	**031**		
5/16-24	1,058	90	8,0	6,2	6,95	10,0	35	3					104,50	**031**
3/8-24	1,058	90	10,0	8,0	8,50	10,0	35	3	76,10	**037**				
3/8-24	1,058	90	10,0	8,0	8,55	10,0	35	3					104,50	**037**

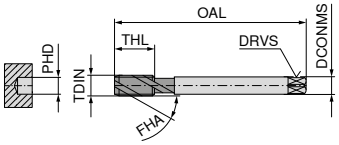

DIN 374 z zoženim držalom

									22 607 ...				**22 409 ...**	
TDIN	TP mm	OAL mm	DCONMS mm	DRVS mm	PHD mm	THL mm	Utori		EUR U0				EUR U0	
7/16-20	1,270	100	8	6,2	9,90	13	3		86,09	**043**				
7/16-20	1,270	100	8	6,2	9,95	13	4						132,10	**043**
1/2-20	1,270	100	9	7,0	11,50	13	4		86,09	**050**				
1/2-20	1,270	100	9	7,0	11,55	13	5						127,10	**050**
9/16-18	1,411	100	11	9,0	12,90	15	4		129,40	**056**				
9/16-18	1,411	100	11	9,0	12,95	15	5						180,40	**056**
5/8-18	1,411	100	12	9,0	14,50	15	4		113,40	**062**				
5/8-18	1,411	100	12	9,0	14,55	15	5						164,00	**062**
3/4-16	1,588	110	14	11,0	17,50	17	4		155,80	**075**				
3/4-16	1,588	110	14	11,0	17,55	17	5						221,40	**075**
1-12	2,117	140	18	14,5	23,30	20	5						347,10	**100**

P	**8**	**12**	**12**
M	**6**	**7**	**7**
K		**12**	**12**
N	**22**		**22**
S			
H			
O			

Rezalna hitrost v_c (m/min)

Strojni navojni sveder za slepe luknje, desni

CavTap SL | UNF

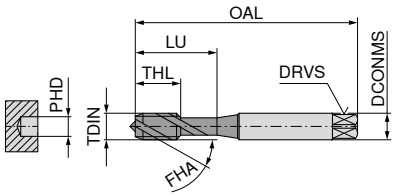

DIN 371 z ojačanim držalom

	Ti	Ti
	C 2–3	C 2–3
	2BX	3BX
	vap.	vap.
		
	HSS-PM FHA 30° ≤ 1400 N/mm² ≤ 1,5xD	HSS-PM FHA 30° ≤ 1400 N/mm² ≤ 1,5xD
	22 302 ...	**22 303 ...**
	EUR U0	EUR U0

TDIN	TP mm	OAL mm	DCONMS mm	DRVS mm	PHD mm	THL mm	LU mm	Utori				
Nr. 10-32	0,794	70	6	4,9	4,1	10	25	3	115,30	**010**	115,30	**010**
1/4-28	0,907	80	7	5,5	5,5	10	30	3	125,30	**025**	125,30	**025**
5/16-24	1,058	90	8	6,2	6,9	10	35	3	149,00	**031**	135,40	**031**
3/8-24	1,058	90	10	8,0	8,5	10	35	3	147,60	**037**	147,60	**037**

P	**5**	**5**
M	**5**	**5**
K		
N	**22**	**22**
S	**3**	**3**
H		
O		

Rezalna hitrost v_c (m/min)

6

Strojni navojni sveder za slepe luknje, desni

UNF

UNI

C
2–3

2B

TiN

VA

C
2–3

2B

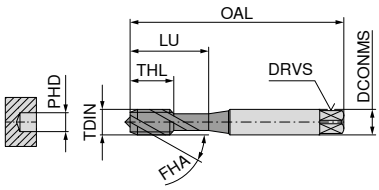

DIN 371 z ojačanim držalom





HSS-E
FHA 35°
≤ 1100 N/mm²
≤ 2,5xD

HSS-E
FHA 35°
≤ 1100 N/mm²
≤ 2,5xD

TDIN	TP mm	OAL mm	DCONMS mm	DRVS mm	PHD mm	THL mm	LU mm	Utori	23 182 ... EUR T9		23 482 ... EUR T9	
Nr. 10-32	0,794	70	6	4,9	4,1	10	25	3	29,53	**010**	39,34	**010**
1/4-28	0,907	80	7	5,5	5,5	10	30	3	37,80	**025**	42,98	**025**
5/16-24	1,058	90	8	6,2	6,9	10	35	3	40,01	**031**	45,57	**031**
3/8-24	1,058	90	10	8,0	8,5	10	35	3	44,54	**037**	49,44	**037**

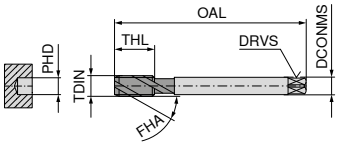

DIN 374 z zoženim držalom

TDIN	TP mm	OAL mm	DCONMS mm	DRVS mm	PHD mm	THL mm	Utori	23 183 ... EUR T9		23 483 ... EUR T9	
7/16-20	1,270	100	8	6,2	9,9	13	3	53,60	**043**	61,50	**043**
1/2-20	1,270	100	9	7,0	11,5	13	4	56,57	**050**	62,00	**050**
9/16-18	1,411	100	11	9,0	12,9	15	4	76,38	**056**	87,01	**056**
5/8-18	1,411	100	12	9,0	14,5	15	4	69,13	**062**	76,38	**062**
3/4-16	1,588	110	14	11,0	17,5	17	4	109,70	**075**	103,30	**075**

P	**15**	**8**
M	**9**	**6**
K	**18**	
N	**12**	**22**
S		
H		
O		

Rezalna hitrost v_c (m/min)

Strojni oblikovalec navojev za skoznje in slepe luknje, desni

▲ SN = oblikovalec navojev z mazalnimi utori

DuoForm | UNF

EC SN | C 2–3 | 2BX | TiN

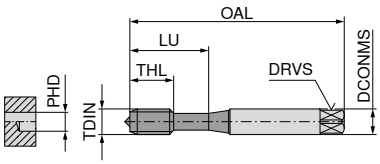

DIN 2174 z ojačanim držalom



HSS-E
≤ 1100 N/mm²
≤ 3xD

22 312 ...

TDIN	TP mm	OAL mm	DCONMS mm	DRVS mm	PHD mm	THL mm	LU mm	Utori	EUR U0	
Nr. 4-48	0,529	56	3,5	2,7	2,62	11	18	3	90,16	**004**
Nr. 6-40	0,635	56	4,0	3,0	3,22	12	20	3	83,75	**006**
Nr. 8-36	0,706	63	4,5	3,4	3,85	13	21	4	85,93	**008**
Nr. 10-32	0,794	70	6,0	4,9	4,45	15	25	4	92,90	**010**
1/4-28	0,907	80	7,0	5,5	5,95	17	30	4	109,00	**025**

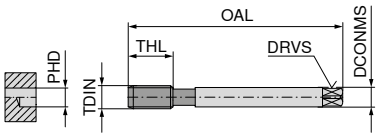

DIN 2174 z zoženim držalom

22 313 ...

TDIN	TP mm	OAL mm	DCONMS mm	DRVS mm	PHD mm	THL mm	Utori	EUR U0	
7/16-20	1,27	100	8	6,2	10,55	22	6	162,70	**043**
1/2-20	1,27	100	9	7,0	12,15	22	6	166,70	**050**

P	**18**
M	**10**
K	**10**
N	**22**
S	
H	
O	

Rezalna hitrost v_c (m/min)

6

Strojni navojni sveder za skoznje izvrtine za uporabo žičnega navojnega vložka, desni

TruTap | EG UNF

UNI

B
4–5

2B

nitr. + vap.

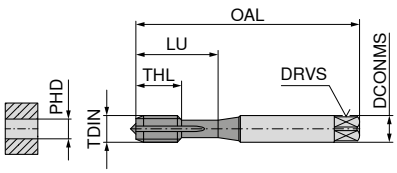

DIN 371 z ojačanim držalom



HSS-E
FHA 0°
≤ 1100 N/mm²
≤ 4xD

22 676 ...

TDIN	TP mm	OAL mm	DCONMS mm	DRVS mm	PHD mm	THL mm	LU mm	Utori	EUR U0	
EG Nr. 4-48	0,529	56	4	3,0	3,0	9	20	3	93,60	**004**
EG Nr. 6-40	0,635	70	6	4,9	3,7	11	25	3	90,32	**006**
EG Nr. 8-36	0,706	80	6	4,9	4,4	13	30	3	90,32	**008**
EG Nr. 10-32	0,794	80	6	4,9	5,1	13	30	3	96,08	**010**
EG 1/4-28	0,907	90	8	6,2	6,6	17	35	3	102,60	**025**

P	**12**
M	**7**
K	**12**
N	
S	
H	
O	

Rezalna hitrost v_c (m/min)

Strojni navojni sveder za slepe luknje za uporabo žičnega navojnega vložka, desni

CavTap | EG UNF

UNI | E 1,5–2 | 2B | vap.

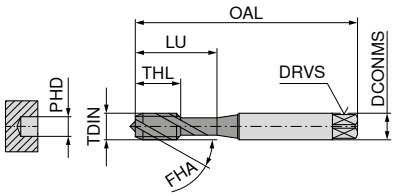



DIN 371 z ojačanim držalom

HSS-E
FHA 42°
≤ 1100 N/mm²
≤ 3xD

22 680 ...

TDIN	TP mm	OAL mm	DCONMS mm	DRVS mm	PHD mm	THL mm	LU mm	Utori	EUR U0	
EG Nr. 4-48	0,529	56	4	3,0	3,0	7	20	3	87,72	**004**
EG Nr. 6-40	0,635	70	6	4,9	3,7	8	25	3	87,05	**006**
EG Nr. 8-36	0,706	80	6	4,9	4,4	8	30	3	91,00	**008**
EG Nr. 10-32	0,794	80	6	4,9	5,1	8	30	3	96,08	**010**
EG 1/4-28	0,907	90	8	6,2	6,6	10	35	3	105,30	**025**

P	**12**
M	**7**
K	**12**
N	
S	
H	
O	

Rezalna hitrost v_c (m/min)

Strojni navojni sveder za slepe luknje, desni

CavTap | NPT

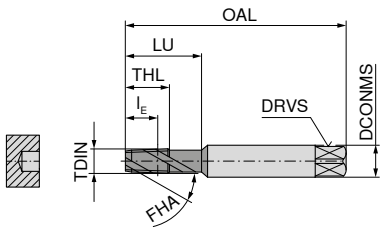

DIN 371 z ojačanim držalom

VA | C | 2–3 | vap.



HSS-E
FHA 35°
≤ 900 N/mm²

VA | E | 1,5–2 | TiN



HSS-E
FHA 42°
≤ 1100 N/mm²

TDIN	TP mm	OAL mm	DCONMS mm	DRVS mm	l_E mm	THL mm	LU mm	Utori	22 364 ... EUR U0		22 365 ... EUR U0	
1/16-27	0,941	90	8	6,2	9,24	13,0	26,0	3	119,40	**006**		
1/8-27	0,941	90	10	8,0	9,28	13,0	26,0	3	138,00	**012**		
1/8-27	0,941	90	10	8,0	9,28	12,0	26,0	4			180,40	**012**
1/4-18	1,411	100	14	11,0	13,55	19,5	34,5	3	161,20	**025**		
1/4-18	1,411	100	14	11,0	13,55	18,0	34,5	4			184,50	**025**

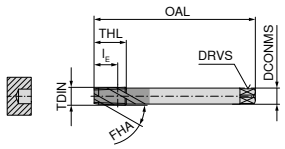

DIN 374 z zoženim držalom

TDIN	TP mm	OAL mm	DCONMS mm	DRVS mm	l_E mm	THL mm	Utori	22 371 ... EUR U0		22 372 ... EUR U0	
3/8-18	1,411	110	14	11	13,86	18,0	5			299,30	**037**
3/8-18	1,411	110	14	11	13,86	19,5	3	198,20	**037**		
1/2-14	1,814	140	16	12	18,11	23,0	5			423,60	**050**
1/2-14	1,814	140	16	12	18,11	25,0	5	288,30	**050**		
3/4-14	1,814	150	20	16	18,59	26,0	5	388,00	**075**		

P	**4**	**5**
M	**3**	**4**
K		
N	**22**	**22**
S		
H		
O		

Rezalna hitrost v_c (m/min)

Strojni navojni svedri za skoznje izvrtine in slepe luknje, desni

DuoTap | NPT

VG

C
2–3

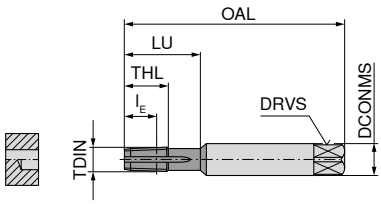

DIN 371 z ojačanim držalom



HSS-E
FHA 0°
≤ 1100 N/mm²

6

TDIN	TP	OAL	DCONMS	DRVS	l_E	THL	LU	Utori	22 374 ... EUR U0	
	mm	mm	mm	mm	mm	mm	mm			
1/16-27	0,941	90	8	6,2	9,24	13,0	26,0	3	86,09	**006**
1/8-27	0,941	90	10	8,0	9,28	13,0	26,0	3	111,90	**012**
1/4-18	1,411	100	14	11,0	13,55	19,5	34,5	3	118,50	**025**

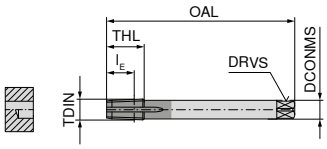

DIN 374 z zoženim držalom

TDIN	TP	OAL	DCONMS	DRVS	l_E	THL	Utori	22 375 ... EUR U0	
	mm	mm	mm	mm	mm	mm			
3/8-18	1,411	110	14	11	13,86	19,5	3	147,60	**037**
1/2-14	1,814	140	16	12	18,11	25,0	5	198,20	**050**
3/4-14	1,814	150	20	16	18,59	26,0	5	255,60	**075**
1-11,5	2,209	170	25	20	22,31	30,0	5	349,70	**100**

P	**4**
M	
K	**6**
N	**22**
S	
H	
O	

Rezalna hitrost v_c (m/min)

Strojni navojni svedri za skoznje izvrtine in slepe luknje, desni

▲ ES = zelo kratko

DuoTap | NPT

ST
ES

C
2–3

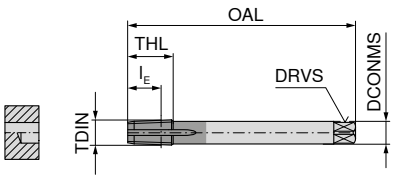

DIN 2181 z zoženim držalom



HSS-E
FHA 0°
≤ 750 N/mm²

22 361 ...

TDIN	TP mm	OAL mm	DCONMS mm	DRVS mm	l_E mm	THL mm	Utori	EUR U0	
1/16-27	0,941	63	6	4,9	9,24	13,0	4	73,37	**006**
1/8-27	0,941	63	7	5,5	9,28	13,0	5	77,20	**012**
1/4-18	1,411	63	11	9,0	13,55	19,5	5	91,83	**025**
3/8-18	1,411	70	12	9,0	13,86	19,5	5	115,30	**037**
1/2-14	1,814	80	16	12,0	18,11	23,0	5	154,50	**050**
3/4-14	1,814	100	20	16,0	18,59	26,0	6	194,00	**075**
1-11,5	2,209	110	25	20,0	22,31	32,0	6	289,50	**100**

P	**6**
M	
K	**6**
N	**22**
S	
H	
O	

Rezalna hitrost v_c (m/min)

Podaljšek držala za navojni sveder

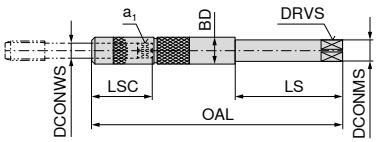



DIN 371	DIN 374 / 376	DCONWS mm	a_1 mm	LSC mm	BD mm	LS mm	OAL mm	DRVS mm	DCONMS mm	20 450 ... EUR U0	
M3	M4,5 - M5	3,5	2,7	23	7,5	60	130	4,9	6	337,60	**020**
M3,5	M5,5	4,0	3,0	23	8,4	60	130	4,9	6	399,10	**030**
M4	M6	4,5	3,4	23	8,4	60	130	4,9	6	399,10	**040**
M4,5 - M6	M8	6,0	4,9	26	12,1	60	130	5,5	7	403,10	**050**
M7	M9 - M10	7,0	5,5	26	12,1	60	130	5,5	7	430,30	**060**
M8	M11	8,0	6,2	30	13,0	60	130	6,2	8	418,10	**070**
M9	M12	9,0	7,0	31	15,0	60	130	7,0	9	418,10	**080**
M10		10,0	8,0	33	15,0	60	130	8,0	10	459,10	**090**
	M14	11,0	9,0	36	18,0	90	180	9,0	11	613,50	**100**
(M12)	M16	12,0	9,0	36	18,0	90	180	9,0	12	613,50	**110**

Premer osnovne izvrtine navoja za stožčast navoj s konusnim razmerjem 1:16

Predvrtajte cilindrično izvrtino brez uporabe povrtala

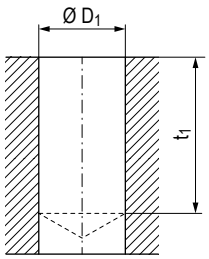

		NPT		NPTF				Rc	
Ø D Palci	P Gg/1"	Ø D_1 mm	t_1 min. mm	Ø D_1 mm	t_1 min. mm	Ø D Palci	P Gg/1"	Ø D_1 mm	t_1 min. mm
1/16	27	6,15	12	6,1	12	1/16	28	6,2	11,9
1/8	27	8,5	12	8,45	12	1/8	28	8,2	11,9
1/4	18	11	17,5	10,9	17,5	1/4	19	10,85	16,3
3/8	18	14,5	17,6	14,3	17,6	3/8	19	14,5	18,1
1/2	14	17,85	22,9	17,6	22,9	1/2	14	18	24
3/4	14	23,2	23	23	23	3/4	14	23,5	25,3
1	11½	29,5	27,4	28,75	27,4	1	11	29,5	30,6
1¼	11½	37,8	28,1	37,5	28,1				
1½	11½	44	28,4	43,75	28,4				
2	11½	56	28,4	55,75	28,4				

P = vzpon

Predvrtajte cilindrično izvrtino in konusno obdelajte s povrtalom

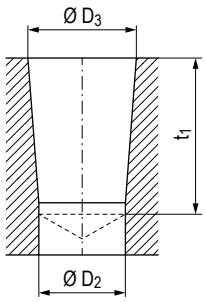

Konus 1:16

		NPT			NPTF		
Ø D Palci	P Gg/1"	Ø D_2 mm	Ø D_3 mm	t_1 min. mm	Ø D_2 mm	Ø D_3 mm	t_1 min. mm
1/16	27	5,95	6,39	12	5,95	6,41	12
1/8	27	8,25	8,74	12	8,25	8,76	12
1/4	18	10,75	11,36	17,5	10,75	11,4	17,5
3/8	18	14,1	14,8	17,6	14,1	14,84	17,6
1/2	14	17,5	18,32	22,9	17,5	18,33	22,9
3/4	14	22,7	23,67	23	22,7	23,68	23
1	11½	28,6	29,69	27,4	28,6	29,72	27,4
1¼	11½	37,3	38,45	28,1	37,3	38,48	28,1
1½	11½	43,4	44,52	28,4	43,4	44,5	28,4
2	11½	55,5	56,56	28,4	55,5	56,59	28,4

		Rc		
Ø D Palci	P Gg/1"	Ø D_2 mm	Ø D_3 mm	t_1 min. mm
1/16	28	6,1	6,56	11,9
1/8	28	8,1	8,57	11,9
1/4	19	10,75	11,45	17,7
3/8	19	14,25	14,95	18,1
1/2	14	17,75	18,63	24
3/4	14	23	24,12	25,3
1	11	29	30,29	30,6

P = vzpon

Priporočilo za pripravljalna dela slepih lukenj

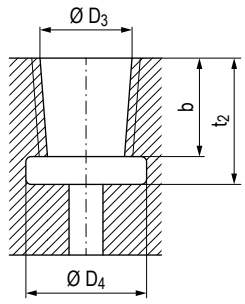

Konus 1:16

		NPT				NPTF			
Ø D Palci	P Gg/1"	Ø D_3 mm	b mm	t_2 min. mm	Ø D_4 min. mm	Ø D_3 mm	b mm	t_2 min. mm	Ø D_4 min. mm
1/16	27	6,39	7	10	7,6	6,41	8	11	7,4
1/8	27	8,74	7	10	10	8,76	8	11	9,8
1/4	18	11,36	10,2	14,5	13,1	11,4	11,6	15,5	12,9
3/8	18	14,8	10,6	15	16,5	14,84	12	16	16,3
1/2	14	18,32	13,8	19	20,5	18,33	15,6	20,5	20,3
3/4	14	23,67	14,2	20	25,8	23,68	16	21,5	25,6
1	11½	29,69	17	24	32,2	29,72	19,2	26	32
1¼	11½	38,45	17,5	24,5	41	38,48	19,7	26,5	40,8
1½	11½	44,52	17,5	24,5	47,2	44,5	19,7	26,5	47
2	11½	56,56	18	25	59,2	56,59	20,2	27	59

		Rc			
Ø D Palci	P Gg/1"	Ø D_3 mm	b mm	t_2 min. mm	Ø D_4 min. mm
1/16	28	6,56	5,6	9,5	7,6
1/8	28	8,57	5,6	9,5	9,6
1/4	19	11,45	8,4	14	13
3/8	19	14,95	8,8	14,4	16,5
1/2	14	18,63	11,4	19	20,6
3/4	14	24,12	12,7	20,3	26
1	11	30,29	14,5	24,3	32,8

P = vzpon

Premer vodilne izvrtine za vrezovanje navojev

M Metrični normalni navoj ISO 6H skladno z DIN 13 in DIN ISO 965-1 (M1–M4 = 5H)

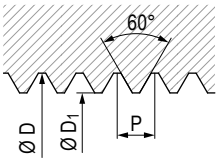

Navoj – nazivni premer		Ø D_1		Osrednja izvrtina	Navoj – nazivni premer		Ø D_1		Osrednja izvrtina
D	P	Najm.	Najv.		D	P	Najm.	Najv.	
M1	0,25	0,729	0,785	0,75	M12	1,75	10,106	10,441	10,2
M1,1	0,25	0,829	0,885	0,85	M14	2	11,835	12,210	12
M1,2	0,25	0,929	0,985	0,95	M16	2	13,835	14,210	14
M1,4	0,3	1,075	1,142	1,1	M18	2,5	15,294	15,744	15,5
M1,6	0,35	1,221	1,321	1,25	M20	2,5	17,294	17,744	17,5
M1,8	0,35	1,421	1,521	1,45	M22	2,5	19,294	19,744	19,5
M2	0,4	1,567	1,679	1,6	M24	3	20,752	21,252	21
M2,2	0,45	1,713	1,838	1,75	M27	3	23,752	24,252	24
M2,5	0,45	2,013	2,138	2,05	M30	3,5	26,211	26,771	26,5
M3	0,5	2,459	2,599	2,5	M33	3,5	29,211	29,771	29,5
M3,5	0,6	2,850	3,01	2,9	M36	4	31,67	32,270	32
M4	0,7	3,242	3,422	3,3	M39	4	34,67	35,270	35
M4,5	0,75	3,688	3,878	3,7	M42	4,5	37,129	37,799	37,5
M5	0,8	4,134	4,334	4,2	M45	4,5	40,129	40,799	40,5
M6	1	4,917	5,153	5	M48	5	42,587	43,297	43
M7	1	5,917	6,153	6	M52	5	46,587	47,297	47
M8	1,25	6,647	6,912	6,8	M56	5,5	50,046	50,796	50,5
M9	1,25	7,647	7,912	7,8	M60	5,5	54,046	54,796	54,5
M10	1,5	8,376	8,676	8,5	M64	6	57,505	58,305	58
M11	1,5	9,376	9,676	9,5	M68	6	61,505	62,305	62

MF Metrični fini navoj ISO 6H skladno z DIN 13 in DIN ISO 965-1

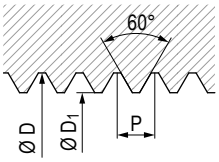

Navoj – nazivni premer			Ø D_1		Osrednja izvrtina	Navoj – nazivni premer			Ø D_1		Osrednja izvrtina
D	x	P	Najm.	Najv.		D	x	P	Najm.	Najv.	
M2	x	0,25	1,729	1,774	1,75	M20	x	1,0	18,917	19,153	19
M2,2	x	0,25	1,929	1,974	1,95	M20	x	1,5	18,376	18,676	18,5
M2,5	x	0,35	2,121	2,221	2,15	M20	x	2,0	17,835	18,210	18
M3	x	0,35	2,621	2,721	2,65	M24	x	1,5	22,376	22,676	22,5
M3,5	x	0,35	3,121	3,221	3,15	M30	x	2,0	27,835	28,210	28
M4	x	0,35	3,621	3,721	3,65	M36	x	1,5	34,376	34,676	34,5
M4	x	0,5	3,459	3,599	3,5	M36	x	3,0	32,752	33,252	33
M4,5	x	0,5	3,959	4,099	4	M42	x	2,0	39,835	40,210	40
M5	x	0,5	4,459	4,599	4,5	M48	x	1,5	46,376	46,676	46,5
M6	x	0,5	5,459	5,599	5,5	M48	x	3,0	44,752	45,252	45
M6	x	0,75	5,188	5,378	5,2	M48	x	4,0	43,67	44,270	44
M8	x	0,75	7,188	7,378	7,2	M56	x	1,5	54,376	54,676	54,5
M8	x	1,0	6,917	7,153	7	M56	x	2,0	53,835	54,210	54
M10	x	0,75	9,188	9,378	9,2	M56	x	3,0	52,752	53,252	53
M10	x	1,0	8,917	9,153	9	M56	x	4,0	51,670	52,270	52
M10	x	1,25	8,647	8,912	8,8	M64	x	3,0	60,752	61,252	61
M12	x	1,0	10,917	11,153	11	M64	x	4,0	59,670	60,270	60
M12	x	1,5	10,376	10,676	10,5	M72	x	4,0	67,670	68,270	68
M14	x	1,25	12,647	12,912	12,8	M80	x	6,0	73,505	74,305	74
M16	x	1,0	14,917	15,153	15	M95	x	6,0	88,505	89,305	89
M16	x	1,5	14,376	14,676	14,5	M110	x	6,0	103,505	104,305	104

Mere v mm; P = vzpon

Premer vodilne izvrtine za oblikovanje navojev

M Metrični normalni navoj ISO 6H skladno z DIN 13 in DIN ISO 965-1 (M1–M4 = 5H)

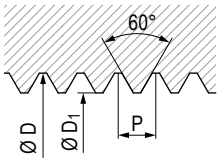

Navoj – nazivni premer		Ø D_1		Osrednja izvrtina
D	P	Najm.	Najv.	
M1	0,25	0,89		0,9
M1,2	0,25	1,09		1,1
M1,4	0,3	1,26		1,28
M1,6	0,35	1,45		1,47
M1,8	0,35	1,65		1,67
M2	0,4	1,83	1,86	1,85
M2,2	0,45	2	2,04	2,03
M2,5	0,45	2,3	2,34	2,33
M3	0,5	2,77	2,82	2,8
M3,5	0,6	3,23	3,28	3,25
M4	0,7	3,68	3,73	3,7
M4,5	0,75	4,15	4,21	4,2
M5	0,8	4,63	4,68	4,65

Navoj – nazivni premer		Ø D_1		Osrednja izvrtina
D	P	Najm.	Najv.	
M6	1	5,51	5,59	5,6
M7	1	6,51	6,59	6,6
M8	1,25	7,39	7,48	7,45
M9	1,25	8,39	8,48	8,45
M10	1,5	9,25	9,35	9,35
M11	1,5	10,25	10,35	10,35
M12	1,75	11,12	11,25	11,25
M14	2	13	13,15	13,1
M16	2	15	15,15	15,1
M18	2,5	16,72	16,9	16,85
M20	2,5	18,72	18,9	18,85
M22	2,5	20,72	20,9	20,85
M24	3	22,46	22,7	22,65

MF Metrični fini navoj ISO 6H skladno z DIN 13 in DIN ISO 965-1

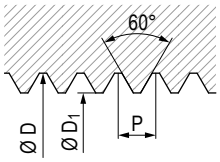

Navoj – nazivni premer			Ø D_1		Osrednja izvrtina
D	x	P	Najm.	Najv.	
M2	x	0,25	1,89		1,9
M2,2	x	0,25	2,09		2,1
M2,5	x	0,25	2,39		2,4
M2,5	x	0,35	2,35		2,37
M3	x	0,25	2,89		2,9
M3	x	0,35	2,85		2,88
M3,5	x	0,35	3,35		3,38
M3,5	x	0,5	3,27	3,32	3,3
M4	x	0,35	3,85		3,88
M4	x	0,5	3,77	3,82	3,8
M4,5	x	0,5	4,27	4,32	4,3
M5	x	0,5	4,77	4,82	4,8
M5	x	0,75	4,65	4,71	4,7
M5,5	x	0,5	5,27	5,32	5,3
M6	x	0,5	5,78	5,83	5,8
M6	x	0,75	5,65	5,71	5,7
M7	x	0,5	6,78	6,83	6,8
M7	x	0,75	6,65	6,71	6,7
M8	x	0,5	7,78	7,83	7,8
M8	x	0,75	7,65	7,71	7,7
M8	x	1,0	7,51	7,59	7,6
M9	x	0,5	8,78	8,83	8,8
M9	x	0,75	8,65	8,71	8,7
M9	x	1,0	8,51	8,59	8,6
M10	x	0,5	9,78	9,83	9,8
M10	x	0,75	9,65	9,71	9,7
M10	x	1,0	9,51	9,59	9,6
M10	x	1,25	9,39	9,48	9,45
M11	x	0,75	10,65	10,71	10,7
M11	x	1,0	10,51	10,59	10,6
M12	x	0,75	11,66	11,72	11,7

Navoj – nazivni premer			Ø D_1		Osrednja izvrtina
D	x	P	Najm.	Najv.	
M12	x	1,0	11,52	11,6	11,6
M12	x	1,25	11,4	11,49	11,45
M12	x	1,5	11,26	11,36	11,35
M13	x	0,75	12,66	12,72	12,7
M13	x	1,0	12,52	12,6	12,6
M13	x	1,5	12,26	12,36	12,35
M14	x	0,75	13,66	13,72	13,7
M14	x	1,0	13,52	13,6	13,6
M14	x	1,25	13,4	13,49	13,45
M14	x	1,5	13,26	13,36	13,35
M15	x	0,75	14,66	14,72	14,7
M15	x	1,0	14,52	14,6	14,6
M15	x	1,5	14,26	14,36	14,35
M16	x	0,75	15,66	15,72	15,7
M16	x	1,0	15,52	15,6	15,6
M16	x	1,5	15,26	15,36	15,35
M18	x	1,0	17,52	17,6	17,6
M18	x	1,5	17,26	17,36	17,35
M18	x	2,0	17	17,15	17,1
M20	x	1,0	19,52	19,6	19,6
M20	x	1,5	19,26	19,36	19,35
M20	x	2,0	19	19,15	19,1
M22	x	1,5	21,26	21,36	21,35
M22	x	2,0	21	21,15	21,1
M24	x	1,5	23,26	23,38	23,35
M24	x	2,0	23,01	23,16	23,1
M25	x	1,5	24,26	24,38	24,35
M26	x	1,5	25,26	25,38	25,35
M27	x	2,0	26,01	26,16	26,1
M28	x	1,5	27,26	27,38	27,35
M30	x	1,5	29,26	29,38	29,35
M30	x	2,0	29,01	29,16	29,1

Mere v mm; P = vzpon

Tolerance navojev in priporočene tolerance izdelave

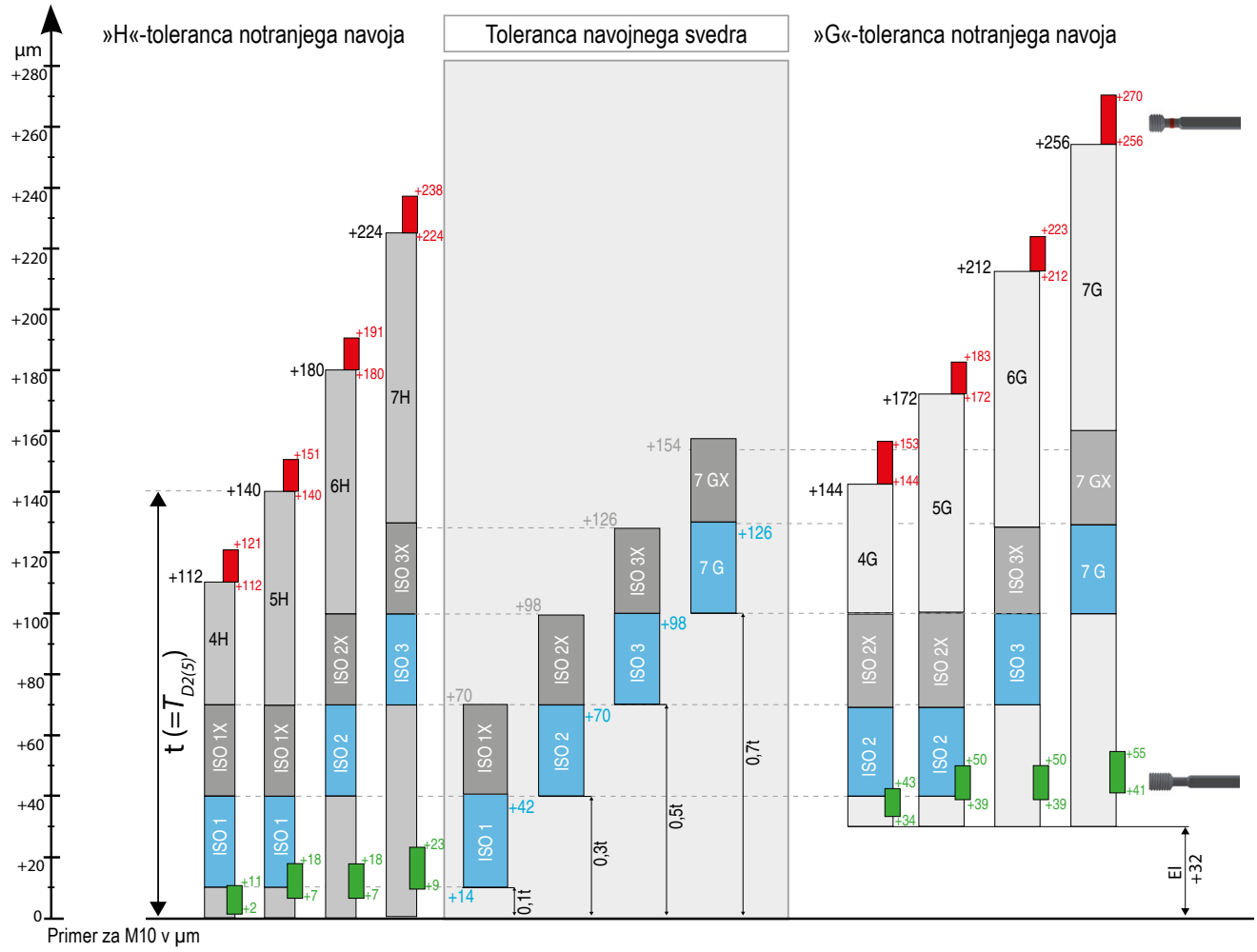

Pri obdelovancih, ki bodo prevlečeni, morate uporabiti navojne svedre presežnih mer. Presežna mera je odvisna od debeline plasti in kotom profila navoja.

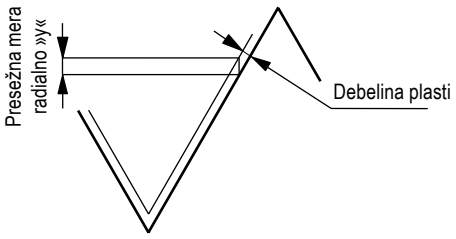

Pri

60° Kot profila navoja	Presežna mera = 4-krat debeline plasti
55° Kot profila navoja	Presežna mera = 4,331-krat debeline plasti
30° Kot profila navoja	Presežna mera = 7,727-krat debeline plasti

Oznaka razreda uporabe navojnega svedra glede na		Razred tolerance notranjega navoja, ki ga je treba vrezati				
DIN	ISO					
4H	ISO1	4H	5H	–	–	–
6H	ISO2	4G	5G	6H	–	–
6G	ISO3	–	(4E)	6G	7H	8H
7G	–	–	–	(6E)	7G	8G

Pri posebnih primerih obdelave, npr. abrazivnih litih materialih ali umetnih masah, je treba izbrati druge dimenzije, ki se določijo na podlagi empiričnih vrednosti. V takih primerih je kratica razreda tolerance navedena s črko »X«, npr. ISO 2X, pri čemer je lahko dodelitev polj tolerance notranjega navoja omejena (6HX za polje tolerance 6H in 5G). Prav tako je treba upoštevati, da dimenzije vrezovanega notranjega navoja niso odvisne samo od dimenzij navojnega svedra, ampak od materiala, ki ga je treba rezati in splošnih pogojev izdelave. Pri predrezalnikih in srednjih rezalnikih ni določenih dimenzij navoja.

Oblikovalci navojev

Za obdelavo navojev brez odrezkov, uporabljamo oblikovalce navojev. Navoje vtiskujemo v materiale, ki se lahko preoblikujejo hladni, do 1400 N/mm^2 ali vsaj s 5-% raztezkom do pretrganja. Navoj se izdela s plastično deformacijo. Tako je pri oblikovanem navoju dosežena zelo visoka trdnost.



Pomembno

Preden oblikujete navoj, morate zagotoviti, da se vaš naročnik strinja z oblikovanim navojem. V določenih panogah oblikovanje navoja namreč **ni** dovoljeno.
V kroni nastali z oblikovanjem, se lahko nalagajo umazanija ali bakterije.

Postopno preoblikovanje s pritiskom



Obdelovanec

Oblikovalci navojev



Profil navoja se postopno vtisne material prek izteka (posnetega dela) dela navoja.

Lastnosti

- ▲ En tip je uporaben za obdelavo različnih materialov
- ▲ Za skoznje in slepe luknje
- ▲ Zelo dobra kakovost površine navojev
- ▲ Visoka statična in dinamična trdnost
- ▲ Varna obdelava globokih in nizko ležečih navojev
- ▲ Kratek čas obdelave
- ▲ Ni težav z odrezki
- ▲ Brez rezanja
- ▲ Visoka zaščita pri postopku
- ▲ Rezalni material HSS-E in HSS-PM do pribl. 33 HRC pri raztezku do pretrganja materiala najmanj 5 %



Prerahlo izoblikovan – osnovna izvrtina je prevelika



Pretrdo izoblikovan (preoblikovan) – osnovna izvrtina je premajhna



Odlično izoblikovan – osnovna izvrtina je pravilna

Odpravljanje težav

Kratka življenjska doba

Vzroki

- Pretrganje zaradi preobremenitve na rezilnih robovih v posnetem delu
- Trdota ali material orodja za obdelavo nista primerna
- Vodilna izvrtina je premajhna ali utrjena
- Premalo mazanja ali napačni parametri uporabe

Ukrepi

- Daljši posneti del ali več utorov pri enaki dolžini posnetega dela, s tem večje število rezalnih zobov
- Pri naknadno brušenih orodjih se lahko zmanjša trdota, zato uporabite pravilne parametre za naknadno brušenje
- Pogostejša menjava ali naknadno brušenje orodja za vrtanje
- Za vrtanje uporabite pravilne rezalne parametre
- Izberite pravilno mazalno sredstvo in pazite, da ga je vedno dovolj

Aksialno narezan navoj

Vzroki

- Izbrana geometrija rezanja ni primerna
- Število vrtljajev vretena se ne ujema s podajanjem (napaka v sinhronizaciji)
- Navojni svedri za slepe luknje se uporabljajo s previsokim rezalnim pritiskom
- Navojni svedri za slepe luknje se uporabljajo s prenizkim rezalnim pritiskom

Ukrepi

- Preverite programiranje in kontrolo koraka ali sinhronizacijo stroja
- Uporabite glavo za vrezovanje navojev z izravnavanjem dolžine
- Zmanjšajte rezalni pritisk
- Povečajte rezalni pritisk

Navoj je prevelik

Vzroki

- Tolerance navoja orodja in merila za vrezovanje navojev se ne ujemajo
- Rezila orodja, prekrita z zarobki po naknadnem brušenju
- Hladne zvaritve s pritiskom

Ukrepi

- Uporabite pravilna dovoljena odstopanja za orodje in merila za vrezovanje navojev
- Skrbno ostrgajte zarobke
- Uporabite primerno (pozitivno) geometrijo
- Znižajte rezalno hitrost
- Uporabite drugačno obdelavo površine ali prevleko
- Uporabite glavo za vrezovanje navojev z dolžinsko kompenzacijo
- Uporabite primerno mazalno sredstvo

Lom orodja

Vzroki

- Orodje je zaobljeno
- Primik orodja na dno izvrtine
- Zvaritve
- Premajhna vodilna izvrtina
- Težave v zvezi z odrezki
- Napačna rezalna hitrost
- Nabiranje odrezkov v utoru
- Nezadostno hlajenje/mazanje

Ukrepi

- Uporabite ostre navojne svedre
- Uporabite orodje z majhno spiralo
- Uporabite orodja s kratkim/dolgim posnetim delom
- Pregled globine vodilne izvrtine in globine navoja
- Izvrtajte globljo vodilno izvrtino
- Popravite rezalno hitrost
- Druge prevleke ali drugačna obdelava površine orodja
- Uporabite vpenjalna orodja z izravnavanjem dolžine
- Uporabite primerno mazalno sredstvo
- Uporabite pravilen premer vodilne izvrtine
- Spremenite geometrijo in/ali obliko utorov
- Upoštevajte obliko in ustvarjanje odrezkov

Prevleke

vap.
- Vaporizirano
- Vaporizacija (naparjanje) preprečuje tvorbo hladnih zavaritev na orodju in izboljšuje trdoto površine ter s tem odpornost proti obrabi.

nitr.
- Nitrirano
- Nitriranje povečuje odpornost proti obrabi in daje materialu dobre drsne lastnosti

vap. + nitr.
- Vaporizirano in nitrirano
- Kombinacija povečane trdote površine in nosilca maziva

TiN
- Prevleka TiN
- Najvišja delovna temperatura: 450 °C

TiN GS
- Titan-nitridova prevleka z nizkim trenjem
- Visoka odpornost proti obrabi z dobrimi drsnimi lastnostmi
- Najvišja delovna temperatura: 450 °C

TiCN
- Večslojna prevleka TiCN
- Najvišja delovna temperatura: 450 °C

DLC
- Prevleka z vsebnostjo ogljika, ki je podobna diamantu
- Primerno za strojno obdelavo neželeznih kovin
- Najvišja delovna temperatura: 400 °C

Ti200
- Prevleka TiN
- Primeren za visoke rezalne hitrosti pri oblikovanju navojev
- Najvišja delovna temperatura: 450 °C

OSM
- Sloj trdnega materiala in sloj za lažje drsenje
- Za uporabo pri obdelavi izjemno trdnih jekel

CH
- Amorfna ogljikova plast
- Za uporabo pri barvnih kovinah ali aluminiju
- Zmanjšuje oprijem materiala

HCr
- Trdo kromiran
- Za uporabo pri barvnih kovinah ali aluminiju
- Zelo nizka hrapavost površine

CrN
- Krom-nitridova prevleka
- Na obrabo zelo odporna prevleka
- Še posebej uporabno pri obdelavi aluminija, kot tudi P, M in S materialov

AlTiN-HD
- Nanoplastna AlTiN prevleka karbidne trdine
- Najvišja delovna temperatura: 500 °C



Novi izdelki za strojno obdelavo

NEW Razširitev poligonskega sistema



Kolutna rezkalna ploščica za odrez → Stran 15

- ▲ Zanesljivo rezkanje z globinami reza do 11,5 mm pri skoraj vseh materialih
- ▲ Najdaljša življenjska doba pri največji procesni varnosti
- ▲ Na zalogi so različni premeri za širino utora 1,5 mm



Delni profil kolutne rezkalne ploščice za rezkanje navojev → Stran 16

- ▲ Razširitev obstoječega programa 50 882 za korak navoja od 3,5 do 6 mm

NEW MiniMill XL – sistem za odrezovalno rezkanje



Rezkalna ploščica → Stran 28
Držala → Stran 33

- ▲ Razširitev preverjenega sistema za odrezovalno rezkanje MiniMill s premera 37 mm še na premer 50 mm
- ▲ Zanesljivo rezkanje z globinami reza do 16,5 mm pri skoraj vseh materialih
- ▲ Križno ozobljena izvedba za precej večji učinek samočiščenja za manjše mašenje odrezkov
- ▲ Na zalogi je širok izbor za različne širine utorov in držal

NEW Zmogljivi rezkar za navoje, tip SFSE



→ Stran 63–66

- ▲ Večredni stebelni navojni rezkar z grezilom
- ▲ Univerzalna uporaba v skoraj vseh običajnih materialih, ki so na voljo na trgu
- ▲ Orodje 2 v 1: Rezkanje navojev in grezenje z enim orodjem
- ▲ Največja zanesljivost in procesna varnost
- ▲ Izjemno razmerje med ceno in zmogljivostjo

NEW Zmogljivi rezkar za navoje, tip SGF



→ Stran 71+72

- ▲ Večredni stebelni navojni rezkar brez grezila
- ▲ Univerzalna uporaba v skoraj vseh običajnih materialih, ki so na voljo na trgu
- ▲ Največja zanesljivost in procesna varnost
- ▲ Izjemno razmerje med ceno in zmogljivostjo

NEW Stebelni navojni rezkar tipa HR



→ Stran 60

- ▲ Enoredni stebelni navojni rezkar z univerzalnim področjem uporabe, vendar s poudarkom na obdelavi v trdo
- ▲ Odlična rešitev pri visokih stranskih silah med strojno obdelavo
  → popolnoma cilindrični, natančno in po meri izdelani navoji najvišje kakovosti



Obdelava izvrtin

1 Svedri HSS

2 Svedri VHM

3 Svedri z obračalnimi ploščicami

4 Povrtala in grezila

5 Izstruževalna orodja

Obdelava navojev

6 Navojni svedri in oblikovalci navojev

7 Kolutni in navojni rezkarji 7

8 Struženje navojev

Obdelava s struženjem

9 Stružna orodja

10 Večnamenska orodja EcoCut in FreeTurn

11 Zarezovalna orodja

12 Miniaturna orodja za struženje

Obdelava z rezkanjem

13 Rezkarji HSS

14 Rezkarji VHM

15 Rezkalne glave z obračalnimi ploščicami

Vpenjalne tehnike

16 Vpenjala za orodja in pribor

17 Vpenjanje obdelovancev

18 Primeri materialov in seznam št. artiklov

Kazalo

Razlaga simbolov	4
Tipi orodja	5
Pregled kolutnih in VHM rezkarjev za navoje	5
Vrste navojev	6
Opis postopka	6+7
Toolfinder	8+9
Program izdelkov	10–76
Tehnični podatki	
Rezalni podatki	77–83
Postopek rezkanja (istosmerno in protismerno rezkanje)	84
Izračun podajanja	84
Računsko določanje rezalnih podatkov za rezkanje navojev	85
Prevleke	85

WNT \ Performance

Orodja premium kakovosti za največjo zmogljivost.

Orodja premium kakovosti iz linije izdelkov **WNT Performance** so bila zasnovana za posebna področja uporabe in jih odlikuje izjemna zmogljivost. Če imate pri proizvodnji visoke zahteve glede zmogljivosti in želite doseči kar najboljše rezultate, vam priporočamo premium izdelke iz te linije.

WNT \ Standard

Kakovostno orodje za vsakodnevno uporabo.

Orodje iz linije izdelkov **WNT Standard** je visokokakovostno, zmogljivo in zanesljivo, naši kupci po vsem svetu pa mu zaupajo v največji možni meri. Orodje iz te linije izdelkov je prva izbira za vsakodnevno uporabo in zagotavlja optimalne rezultate.

Razlaga simbolov

Izvedba


Vrtanje ni potrebno


Centralno notranje hlajenje


Radialno notranje hlajenje


Dovod hladilnega sredstva po izbiri prek vezave ali centralno


Levorezni

Držalo


Cilindrično držalo – gladko


Cilindrično držalo s stransko prijemalno površino „Weldon“

● = **Glavni način uporabe**

○ = Pomožna uporaba



Navoj/kot profila navoja



Pojasnila o vrstah navoja najdete na → **Stran 6.**



Kot profila navoja 60°

Področja uporabe


Varnostni utori


Rezkanje utorov, polni radij


Rezkanje utorov


Odrezovalno rezkanje


Robkanje in posnemanje robov



Notranji D/L



Zunanji D/L



Notranji/zunanji D/L

Tipi orodja

System 300	Kolutni stebelni rezkar z rezkalno ploščico HM
Polygon	Kolutni stebelni rezkar z VHM obračalno ploščico (poligonalno ležišče ploščice)
Mini Mill	Kolutni sebelni rezkar z VHM rezkalno ploščico (sedež ploščice s tremi rebri za stabilnejše naleganje)
MWN	Večzobi navojni rezkar z VHM obračalnimi ploščicami in Weldon vepetjem (ravno ležišče ploščice)
GZD	Večzobi navojni rezkar z VHM obračalnimi ploščicami (poševno ležišče ploščice) in Weldon vpetjem
GZG	Večzobi navojni rezkar z VHM obračalnimi ploščicami in Weldon vepetjem (ravno ležišče ploščice)
EAW	Enoredni navojni rezkar z obračalnimi ploščicami iz karbidne trdine in površino Weldon
EWM	Enoredni navojni rezkar z obračalno ploščico iz karbidne trdine in vpenjalom SK
BGF	Vrtalno navojni rezkar iz VHM
Micro Mill	Krožni stebelni rezkar VHM
ZBGF	Vrtalno-navojni kolutni rezkar iz VHM
SGF	Stebelni navojni rezkar
SFSE	Stebelni navojni rezkar z grezilom
SFSE Micro	Stebelni navojni rezkar za majhne navoje
HR	Enoredni stebelni navojni rezkar

Pregled kolutnih in VHM rezkarjev za navoje

Modularna orodja za krožno rezkanje z kolutnimi ploščicami VHM (ModuSet)

- Idealno orodje za vsako področje uporabe
- Različna držala, odvisno od previsne dolžine
- Enaka kolutna navojna ploščica za različne korake in premere
- Visoka prilagodljivost in stabilnost
- Poleg krožnega rezkanja navojev so možni tudi drugi postopki krožnega in linearnega rezkanja



Prva izbira za manjše serije in velike navoje

Navojni rezkarji z obračalnimi ploščicami VHM (ModuThread)

- Zamenjava ploščice glede na vrsto navoja
- Enaka obračalna ploščica za različne premere



Navojni rezkarji VHM (MonoThread)

- Kratek čas obdelave, idealno za serijsko proizvodnjo
- Eno orodje za eno vrsto navoja
- En navojni rezkar za različne premere pri enakem koraku navoja



MicroMill



SGF



ZBGF



BGF

Vrste navojev

M	Metrični normalni navoj ISO
MF	Metrični fini navoj ISO
G	Cevni ali Whitworthov
UN	Ameriški enotni navoj
UNC	Ameriški enotni normalni navoj
UNF	Ameriški enotni fini navoj
BSW	Whitworthov navoj
BSF	Whitworthov fini navoj
NPT	Ameriški stožčasti cevni navoj
Pg	Navoj oklepne jeklene cevi
Tr	Trapezni navoj

Opis postopka rezkanja navojev

Navojni rezkarji

- Z odrezovanjem
- Izdelava navojev s krožnim rezkanjem pri vzponu (vijačna interpolacija)
- Uporabno za najrazličnejše materiale s trdoto do 60 HRC
- Manjši vrtilni moment kot pri rezanju in oblikovanju navojev (spreminjanje smeri vrtenja ni potrebno)
- Mogoča je obdelava navojev do dna izvrtine
- Mogoče je visokohitrostno rezanje (HSC)

Prednosti rezkanja navojev

- Z enim orodjem je mogoča izdelava različnih toleranc navojev
- Eno orodje za obdelavo slepih in skoznjih izvrtin
- Zagotovljene so odlične površine obdelovancev in dimenzijska stabilnost
- Eno orodje za desne in leve navoje
- Nizka rezalna sila pri obdelavi tankostenskih delov
- Globine navojev, ki jih je mogoče natančno ponoviti
- Brez težav pri odvajanju odrezkov in brez ostankov odrezkov v izdelanem navoju

Dodatne prednosti navojnih rezkarjev z grezilom

- Prihranek časa pri menjavi orodja in namestitvi, zato je čas obdelave občutno krajši
- Optimizacija zasedenih mest magazina v stroju

Postopek

Namestitev nad obdelovanec	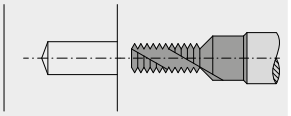
Primik na začetni položaj za rezkanje navojev	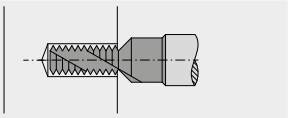
Krožno primikanje (rezkanje) pri zanki primika (90°/180°) pri četrtinskem vzponu	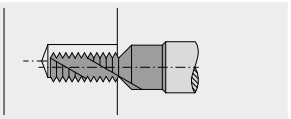
1-krat vzpon v smeri »Z+«	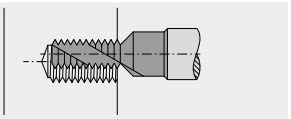
Zanka odmika v središče izvrtine (90°/180°)	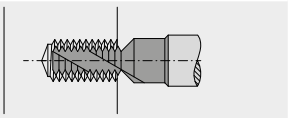
Odmik na začetni položaj	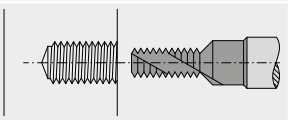

Tukaj je prikazano istosmerno rezkanje.
Dodatne informacije o postopku rezkanja (istosmerno in protismerno rezkanje) najdete na → **strani 84.**

Opis postopka rezkanja navojev, vrtalno navojni rezkarji

Vrtanje in rezkanje navojev

- Z odrezovanjem
- Izdelava celotnega navoja – vrtanje, grezenje in rezkanje navojev samo z enim orodjem
- Možnost uporabe z najrazličnejšimi materiali (K/N)
- Pogoj: CNC-krmiljen stroj za rezkanje ali obdelovalni center s funkcijo vijačne interpolacije

Prednosti

- Najkrajši časi obdelave zaradi velikih rezalnih hitrosti in podajanja
- Prihranek časa pri menjavi orodja in namestitvi, zato je čas obdelave občutno krajši
- Optimizacija zasedanja mest magazina v stroju
- Z enim orodjem je mogoča izdelava različnih toleranc navojev
- Zagotovljene so odlične površine obdelovancev in dimenzijska stabilnost
- Eno orodje za obdelavo slepih in skoznjih izvrtin
- Globine navojev, ki jih je mogoče natančno ponoviti
- Brez težav z odrezki in brez ostankov odrezkov v izdelanem navoju
- Mogoče je visokohitrostno rezanje (HSC)

Postopek

Namestitev nad obdelovanec	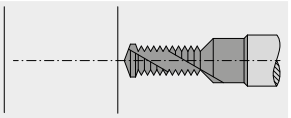
Navrtanje, vrtanje, grezenje	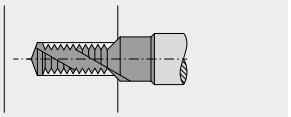
Sproščanje	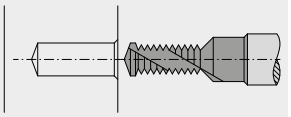
Primik na začetni položaj za rezkanje navojev	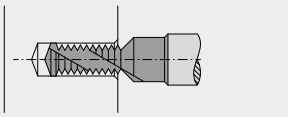
Krožno primikanje (rezkanje) pri zanki primika (90°/180°) pri četrtinskem vzponu	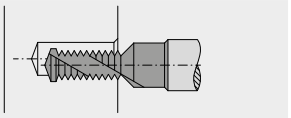
1-krat vzpon v smeri »Z+«	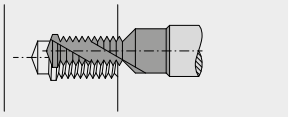
Zanka odmika v središče izvrtine (90°/180°)	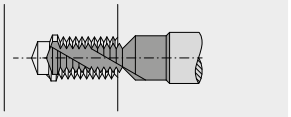
Odmik na začetni položaj	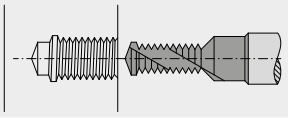

Krožno vrtanje in rezkanje navojev

- Z odrezovanjem
- Izdelava celotnega navoja – vrtanje, grezenje in rezkanje navojev samo z enim orodjem
- Možnost uporabe v najrazličnejših materialih (H/S/O)
- Pogoj: CNC-krmiljen stroj za rezkanje ali obdelovalni center s funkcijo vijačne interpolacije

Prednosti

- Najkrajši časi obdelave zaradi hkratne izdelave jedrne izvrtine in navoja
- Prihranek časa pri menjavi orodja in namestitvi, zato je čas obdelave občutno krajši
- Optimizacija zasedenih mest magazina v stroju
- Z enim orodjem je mogoča izdelava različnih toleranc navojev
- Zagotovljene so odlične površine obdelovancev in dimenzijska stabilnost
- Eno orodje za obdelavo slepih in skoznjih izvrtin
- Globine navojev, ki jih je mogoče natančno ponoviti
- Optimalno odvajanje odrezkov brez ostankov odrezkov v izdelanem navoju

Postopek

Namestitev nad obdelovanec	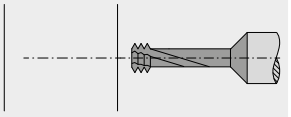
Rezkanje posnetja (dokler ni dosežena prava globina grezenja)	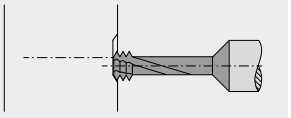
Ponovni premik v začetni položaj nad obdelovancem	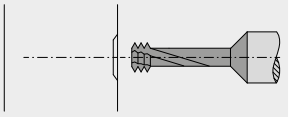
Krožno rezkanje navojev s spiralnim premikanjem do globine navoja, ki ga je treba izdelati	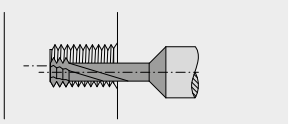
Zanka odmika v središče izvrtine (90°/180°)	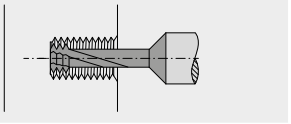
Odmik na začetni položaj	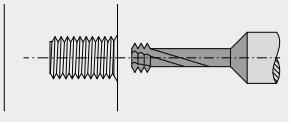

Toolfinder

Tipi orodja			Lastnosti orodja	Od premera izvrtine v mm
ModuSet – Modularna orodja za krožno rezkanje z kolutnimi rezkalnimi ploščicami VHM	Polygon		▲ Visok prenos sile prek poligonskega vmesnika ▲ 3- in 6-rezilne obračalne ploščice ▲ Stabilna držala iz VHM in jekla	9,6
	Mini Mill		▲ Boljše naleganje ploščice zaradi treh reber v ležišču ▲ Združljivo z popularnimi sistemi konkurenčnih proizvajalcev ▲ 3- in 6-rezilne kolutne rezkalne ploščice ▲ Stabilna držala iz VHM in jekla	9,6
	System 300		▲ Zanesljivo orodje za krožno rezkanje ▲ 3-rezilne kolutne rezkalne ploščice	7,9
ModuThread – Navojni rezkarji z obračalnimi ploščicami VHM	MWN		▲ Rezkanje navojev z večzobim navojnim rezkarjem ▲ Obračalne ploščice so obojestransko uporabne ▲ Izključno za izdelavo navojev ▲ Držalo za stožčaste navoje	9,0
	GZD		▲ Večzobi stebelni navojni rezkar ▲ Za rezkanje navojev v polne materiale ▲ Izdelava osnovnih izvrtin in navojev z enim orodjem	14,0
	GZG		▲ Večzobi navojni rezkar ▲ Izključno za izdelavo navojev	18,5
	EAW		▲ Enoredni navojni rezkar ▲ Ploščice z 2 ali 4 rezili ▲ Izključno za izdelavo navojev ▲ Držalo za ploščice s cilindričnim držalom DIN 1835	17,5
	EWM		▲ Enoredni navojni rezkar ▲ Ploščice z 4 rezili ▲ Izključno za izdelavo navojev ▲ Držalo ploščice v obliki monobloka s strmim konusom DIN 69871	43,0
MonoThread – Navojni rezkarji VHM	Micro Mill		▲ VHM stebelno kolutni rezkar za uporabo pri izjemno majhnih premerih	1,25
	BGF		▲ Vrtalno navojni rezkarji ▲ Izdelava osnovnih izvrtin, navojev in grezenje z enim orodjem	2,45
	ZBGF		▲ Vrtalno-navojni rezkar ▲ Izdelava izvrtine, navoja in grezenje , vse z enim orodjem	2,3
	SFSE Micro		▲ VHM navojni rezkar z grezilom ▲ Samo eno orodje za grezenje in izdelavo navojev ▲ Posebej za najmanjše navoje v trdih materialih	0,75
	SFSE		▲ VHM navojni rezkar z grezilom ▲ Samo eno orodje za grezenje in izdelavo navojev	2,4
	SGF		▲ VHM navojni rezkar brez grezila ▲ Izključno za izdelavo navojev	2,4
	HR		▲ Enoredni stebelni navojni rezkar ▲ Izključno za izdelavo navojev ▲ Do 3 × D pri materialih s trdoto do 60 HRC	3,14

Navoj/kot profila navoja								Področja uporabe					Držala
60° M MF	55° G	55° BSW BSF	60° UN	60° UNC UNF	80° Pg	60° NPT	30° Tr						
16+17	18	18		20			19	10+11	12+13	14	14	15	21
29+30	30							22	23+24 25	24	26	27+28	31–33
37	38	38						34+35	36		36		39
40	41		41		42	42							43+44
45	45												46
47	48		49		48								50
51	51		51										52
53			53										54
56									55		55		
57+58													
59													
61													
62+63 67	64 68			66 69		65 68							
70+71 73 76	72 74	74		75									
60													

7

ModuSet – Kolutna rezkalna ploščica za varnostne utore brez posnetja

Polygon



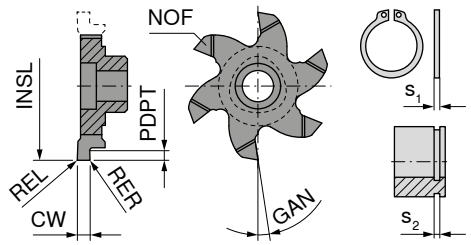

Ti500



VHM

50 880 ...

Velikost	$s_{2\ H13}$ mm	INSL mm	CW $_{-0,03}$ mm	PDPT mm	REL mm	RER mm	GAN °	s_1 mm	NOF	EUR W2	
6	0,90	9,6	0,98	1,20	0,05	0,05	6	0,80	3	45,06	**292**
	1,10	11,7	1,18	1,00	0,05	0,05	6	1,00	3	42,87	**294**
	1,30	11,7	1,38	1,00	0,05	0,05	6	1,20	3	42,87	**296**
	1,60	11,7	1,68	1,00	0,10	0,10	6	1,50	3	42,87	**298**
7	1,10	16,0	1,18	0,90	0,05	0,05	6	1,00	6	59,68	**301**
	1,30	16,0	1,38	1,10	0,05	0,05	6	1,20	6	60,12	**302**
	1,60	16,0	1,68	1,25	0,10	0,10	6	1,50	6	60,12	**304**
	1,85	16,0	1,93	1,25	0,10	0,10	6	1,75	6	60,12	**306**
	1,10	17,7	1,18	0,90	0,05	0,05	6	1,00	6	60,71	**308**
	1,30	17,7	1,38	1,10	0,05	0,05	6	1,20	6	60,71	**309**
	1,60	17,7	1,68	1,25	0,10	0,10	6	1,50	6	60,71	**310**
	1,85	17,7	1,93	1,25	0,10	0,10	6	1,75	6	60,71	**311**
9	1,10	20,0	1,18	0,90	0,05	0,05	6	1,00	6	62,45	**313**
	1,30	20,0	1,38	1,10	0,05	0,05	6	1,20	6	62,45	**314**
	1,60	20,0	1,68	1,25	0,10	0,10	6	1,50	6	62,45	**315**
	1,85	20,0	1,93	1,25	0,10	0,10	6	1,75	6	62,45	**316**
	1,60	21,7	1,68	1,25	0,10	0,10	6	1,50	6	63,17	**318**
	1,85	21,7	1,93	1,25	0,10	0,10	6	1,75	6	63,17	**319**
	2,15	21,7	2,23	1,75	0,10	0,10	6	2,00	6	63,17	**320**
	2,65	21,7	2,73	1,75	0,20	0,20	6	2,50	6	63,17	**321**
10	1,30	26,0	1,38	1,10	0,05	0,05	6	1,20	6	65,48	**322**
	1,60	26,0	1,68	1,25	0,10	0,10	6	1,50	6	65,48	**324**
	1,85	26,0	1,93	1,25	0,10	0,10	6	1,75	6	65,48	**326**
	2,15	26,0	2,23	1,75	0,10	0,10	6	2,00	6	65,48	**328**
	2,65	26,0	2,73	1,75	0,20	0,20	6	2,20	6	65,48	**330**
	3,15	26,0	3,23	2,20	0,20	0,20	6	3,00	6	65,48	**332**

P	●
M	●
K	●
N	●
S	●
H	●
O	●

→ v_c/f_z Stran 82

Pri izračunu podajanja pri krožnem rezkanju moramo biti pozorni na to, ali je treba upoštevati konturno podajanje v_f ali podajanje na sredinski osi v_{fm}.
Podrobnosti na → **Stran 84+85.**

ModuSet – Kolutna rezkalna ploščica za varnostne utore s posnetjem

▲ Z obojestranskim prirezanim robom CHWTL × 45°

Polygon



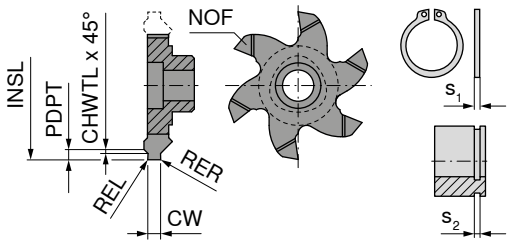

Ti500



VHM

50 879 ...

Velikost	$s_{2\ H13}$ mm	INSL mm	$CW_{-0,03}$ mm	PDPT mm	REL mm	RER mm	CHWTL mm	s_1 mm	NOF	EUR W2	
7	1,10	16,0	1,18	0,50	0,05	0,05	0,10	1,00	6	63,89	**292**
	1,30	16,0	1,38	0,85	0,05	0,05	0,15	1,20	6	65,90	**302**
	1,60	16,0	1,68	1,00	0,10	0,10	0,15	1,50	6	65,90	**304**
	1,85	16,0	1,93	1,25	0,10	0,10	0,20	1,75	6	65,90	**306**
9	1,10	20,0	1,18	0,50	0,05	0,05	0,10	1,00	6	68,37	**307**
	1,30	20,0	1,38	0,85	0,05	0,05	0,15	1,20	6	68,37	**308**
	1,60	20,0	1,68	1,00	0,10	0,10	0,15	1,50	6	68,37	**309**
	1,60	21,7	1,68	1,00	0,10	0,10	0,15	1,50	6	68,37	**312**
	1,85	20,0	1,93	1,25	0,10	0,10	0,20	1,75	6	68,37	**310**
	1,85	21,7	1,93	1,25	0,10	0,10	0,20	1,75	6	68,37	**314**
	2,15	21,7	2,23	1,50	0,10	0,10	0,20	2,00	6	68,37	**316**
	2,65	21,7	2,73	1,75	0,20	0,20	0,20	2,50	6	68,37	**318**
10	1,30	26,0	1,38	0,85	0,05	0,05	0,15	1,20	6	71,13	**322**
	1,60	26,0	1,68	1,00	0,10	0,10	0,15	1,50	6	71,13	**324**
	1,85	26,0	1,93	1,25	0,10	0,10	0,20	1,75	6	71,13	**326**
	2,15	26,0	2,23	1,50	0,10	0,10	0,20	2,00	6	71,13	**328**
	2,65	26,0	2,73	1,75	0,20	0,20	0,20	2,50	6	71,13	**330**
	3,15	26,0	3,23	1,75	0,20	0,20	0,20	3,00	6	71,13	**332**

P	●
M	●
K	●
N	●
S	●
H	●
O	●

→ v_c/f_z Stran 82

Pri izračunu podajanja pri krožnem rezkanju moramo biti pozorni na to, ali je treba upoštevati konturno podajanje v_f ali podajanje na sredinski osi v_{fm}.
Podrobnosti na → **Stran 84+85.**

7

ModuSet – Kolutna rezkalna ploščica brez profila

▲ Velikost 7: od širine reza 5,0 mm naprej z brušenimi utori za lomljenje odrezkov
▲ Velikost 10: od širine reza 6,5 mm naprej z brušenimi utori za lomljenje odrezkov

Polygon



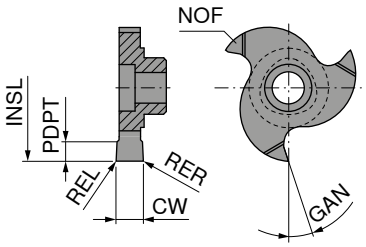

Ti500



VHM

50 875 ...

Velikost	CW +/-0,02 mm	INSL mm	PDPT mm	REL mm	RER mm	GAN °	NOF	EUR W2	
6	1,5	11,7	2,25	0,10	0,10	6	3	45,06	302
	2,0	11,7	2,25	0,15	0,15	6	3	45,06	304
	2,5	11,7	2,25	0,15	0,15	6	3	46,07	306
	3,0	11,7	2,25	0,15	0,15	6	3	46,07	308
7	3,5	16,0	3,50	0,15	0,15	0	3	50,26	310
	3,5	16,0	3,50	0,15	0,15	8	3	50,26	312
	3,5	16,0	3,50	0,15	0,15	12	3	50,26	314
	5,0	16,0	3,50	0,15	0,15	0	3	56,78	316
	5,0	16,0	3,50	0,15	0,15	8	3	56,78	318
	5,0	16,0	3,50	0,15	0,15	12	3	56,78	320
10	4,0	25,0	5,70	0,15	0,15	0	3	52,14	330
	4,0	25,0	5,70	0,15	0,15	8	3	52,14	332
	4,0	25,0	5,70	0,15	0,15	12	3	52,14	334
	5,0	25,0	5,70	0,15	0,15	8	3	60,83	337
	6,5	25,0	5,70	0,15	0,15	0	3	63,75	340
	6,5	25,0	5,70	0,15	0,15	8	3	63,75	342
	6,5	25,0	5,70	0,15	0,15	12	3	63,75	344
	8,0	25,0	5,70	0,15	0,15	0	3	70,70	350
	8,0	25,0	5,70	0,15	0,15	8	3	70,70	352
	8,0	25,0	5,70	0,15	0,15	12	3	70,70	354

P	●
M	●
K	●
N	●
S	●
H	●
O	●

→ v_c/f_z Stran 82

Pri izračunu podajanja pri krožnem rezkanju moramo biti pozorni na to, ali je treba upoštevati konturno podajanje v_f ali podajanje na sredinski osi v_{fm}.
Podrobnosti na → **Stran 84+85.**

ModuSet – Kolutna rezkalna ploščica brez profila

Polygon



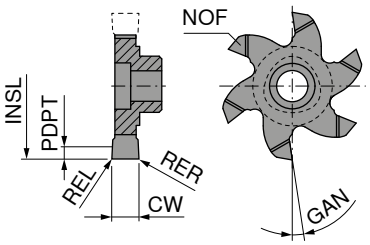

Ti500



VHM

50 876 ...

Velikost	CW +/-0,02 mm	INSL mm	PDPT mm	REL mm	RER mm	GAN °	NOF	EUR W2	
7	1,5	17,7	4,0	0,10	0,10	6	6	54,75	**307**
	2,0	17,7	4,0	0,10	0,10	6	6	55,04	**308**
	2,5	17,7	4,0	0,15	0,15	6	6	55,48	**309**
	3,0	16,0	3,5	0,15	0,15	6	6	62,86	**302**
	4,0	16,0	3,5	0,15	0,15	6	6	66,49	**304**
	5,0	16,0	3,5	0,15	0,15	6	6	68,54	**306**
9	1,5	21,7	5,0	0,10	0,10	6	6	63,17	**314**
	2,0	21,7	5,0	0,10	0,10	6	6	63,60	**315**
	2,5	21,7	5,0	0,15	0,15	6	6	63,60	**316**
	3,0	21,7	5,0	0,15	0,15	6	6	64,02	**317**
	3,0	20,0	4,2	0,15	0,15	6	6	64,02	**311**
	4,0	20,0	4,2	0,15	0,15	6	6	65,90	**312**
	5,0	20,0	4,2	0,15	0,15	6	6	69,67	**313**
10	1,5	27,7	6,8	0,10	0,10	6	6	77,79	**330**
	2,0	27,7	6,8	0,10	0,10	6	6	78,95	**332**
	2,5	27,7	6,8	0,15	0,15	6	6	78,95	**334**
	3,0	26,0	6,2	0,15	0,15	6	6	66,49	**322**
	3,0	27,7	6,8	0,15	0,15	6	6	80,10	**336**
	4,0	26,0	6,2	0,15	0,15	6	6	70,26	**324**
	5,0	26,0	6,2	0,15	0,15	6	6	70,55	**326**
	6,5	26,0	6,2	0,15	0,15	6	6	72,28	**328**

P	●
M	●
K	●
N	●
S	●
H	●
O	●

→ v_c/f_z Stran 82

Pri izračunu podajanja pri krožnem rezkanju moramo biti pozorni na to, ali je treba upoštevati konturno podajanje v_f ali podajanje na sredinski osi v_{fm}.
Podrobnosti na → **Stran 84+85.**

7

ModuSet – Kolutna rezkalna ploščica za radiusno rezkanje

Polygon



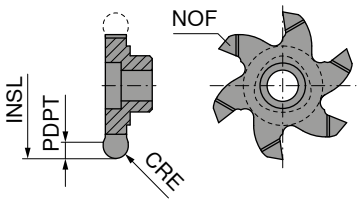

Ti500



VHM

50 886 ...

Velikost	CRE mm	INSL mm	PDPT mm	NOF	EUR W2	
6	1,100	9,6	1,20	3	47,20	**702**
	0,788	11,7	2,25	3	47,20	**704**
	1,100	11,7	2,25	3	47,20	**708**
	1,190	11,7	2,25	3	47,20	**706**
7	0,788	17,7	4,20	6	59,66	**712**
	1,100	17,7	4,20	6	59,66	**714**
9	0,785	21,7	5,00	6	71,90	**720**
	1,000	21,7	5,00	6	71,90	**722**
	1,200	21,7	5,00	6	71,90	**724**
	1,400	21,7	5,00	6	71,90	**726**
	1,500	21,7	5,00	6	71,90	**728**

P	●
M	●
K	●
N	●
S	●
H	●
O	●

→ v_c/f_z Stran 82

ModuSet – Kolutna rezkalna ploščice za posnemanje robov in robkanje

Polygon



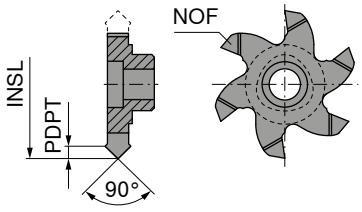

Ti500



VHM

50 884 ...

Velikost	PDPT mm	INSL mm	NOF	EUR W2	
6	1,20	9,6	3	42,87	**292**
	1,50	11,7	3	42,87	**294**
7	1,90	16,0	6	64,90	**302**
	1,30	17,7	6	65,03	**304**
9	1,90	20,0	6	67,21	**312**
	1,95	21,7	6	65,48	**314**
10	2,10	26,0	6	71,13	**322**

P	●
M	●
K	●
N	●
S	●
H	●
O	●

→ v_c/f_z Stran 82

ModuSet – Kolutni rezkar za odrezovanje

Polygon



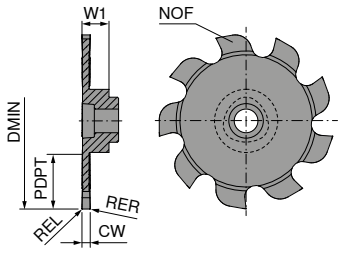

NEW

Ti500



VHM

51 800 ...

Velikost	DMIN mm	PDPT mm	CW $_{+0,02}$ mm	REL mm	RER mm	W1 mm	NOF	EUR W2	
6	14	3,40	1,5	0,1	0,1	3,50	6	87,08	**14000**
7	22	6,40	1,5	0,1	0,1	3,86	9	97,72	**22000**
9	32	10,25	1,5	0,1	0,1	4,91	9	111,50	**32000**
10	37	11,50	1,5	0,1	0,1	4,86	9	125,90	**37000**

P	●
M	●
K	●
N	●
S	●
H	●
O	●

→ v_c/f_z Stran 82

7

Pri izračunu podajanja pri krožnem rezkanju moramo biti pozorni na to, ali je treba upoštevati konturno podajanje v_f ali podajanje na sredinski osi v_{fm}.
Podrobnosti na → **Stran 84+85.**

ModuSet – Kolutna rezkalna ploščice za rezkanje navojev – delni profil

▲ Z držalom 50 805 010 / 50 805 011 je največji možen vzpon 3 mm!

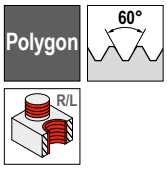

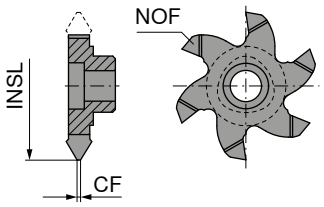



VHM

Velikost	TP mm	INSL mm	CF mm	NOF	TD mm	50 882 ... EUR W2	
6	1 - 3	11,7	0,10	3	≥16	62,15	292
7	1 - 3	17,7	0,10	6	≥22	69,67	306
	1 - 4	16,0	0,10	6	≥20	70,26	302
	2,5 - 4	16,0	0,25	6	≥22	69,67	304
9	1 - 2	21,7	0,10	6	≥27	70,82	314
	1 - 3	20,0	0,10	6	≥24	70,82	312
	2 - 4	21,7	0,15	6	≥30	70,82	316
10	1 - 3	26,0	0,10	6	≥32	75,47	322
	2,5 - 5	26,0	0,25	6	≥36	74,89	324
	3,5 - 6	26,0	0,40	6	≥52	83,09	32600

P	●
M	●
K	●
N	●
S	●
H	●
O	●

→ v_c/f_z Stran 82

Pri izračunu podajanja pri krožnem rezkanju moramo biti pozorni na to, ali je treba upoštevati konturno podajanje v_f ali podajanje na sredinski osi v_{fm}.
Podrobnosti na → **Stran 84+85.**

ModuSet – Kolutna rezkalna ploščica za rezkanje navojev – polni profil

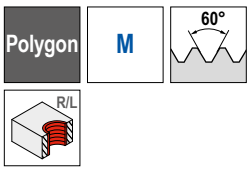

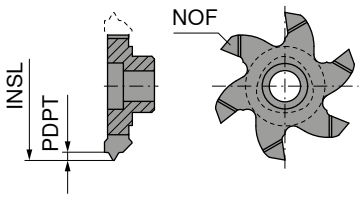



Velikost	TP mm	INSL mm	PDPT mm	NOF	Navoj	VHM 50 881 ... EUR W2	
6	1	9,6	0,572	3	≥ M12x1	75,76	292
	1,5	9,6	0,875	3	≥ M14x1,5	75,76	293
	2	10,5	1,157	3	≥ M18x2	75,76	296
7	1,5	16,0	0,875	6	≥ M20x1,5	86,78	302
	2	16,0	1,157	6	≥ M22x2	86,78	304
	2,5	16,0	1,430	6	≥ M24x2,5	86,78	306
	2,5	16,0	1,430	6	M20, M22	93,14	308 1)
	3	16,0	1,702	6	≥ M24	86,78	310
9	1,5	20,0	0,875	6	≥ M24x1,5	88,94	312
	2	20,0	1,157	6	≥ M27x2	88,94	314
	3	20,0	1,702	6	M24, M27	88,94	316 1)
10	1,5	26,0	0,875	6	≥ M30x1,5	92,40	322
	2	26,0	1,157	6	≥ M33x2	92,40	324
	3	26,0	1,702	6	≥M39x3	92,40	330
	3,5	26,0	1,982	6	≥ M42x3,5	92,40	332
	3,5	24,0	1,982	6	M30, M33	91,55	331 1)
	4	26,0	2,263	6	M36-M54x4	91,55	335 1)
	4	26,0	2,263	6	≥ M48x4	92,40	334
	4,5	26,0	2,553	6	≥ M42	92,40	336
	5	26,0	2,836	6	≥ M48	91,55	337

P	●
M	●
K	●
N	●
S	●
H	●
O	●

1) Popravljen profil

→ v_c/f_z Stran 82

Pri izračunu podajanja pri krožnem rezkanju moramo biti pozorni na to, ali je treba upoštevati konturno podajanje v_f ali podajanje na sredinski osi v_{fm}.
Podrobnosti na → **Stran 84+85.**

7

ModuSet – Kolutna rezkalna ploščica za rezkanje navojev – polni profil

▲ 50 883 322 za navoj > 1"

Polygon | G | BSW | BSF | 55°



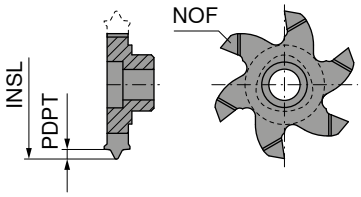

Ti500



VHM

Velikost	TPI 1/"	TP mm	INSL mm	PDPT mm	NOF	50 883 ... EUR W2	
6	19	1,337	9,6	0,871	3	75,76	292
7	14	1,814	17,7	1,177	6	84,61	308
	14	1,814	16,0	1,177	6	86,33	304
	11	2,309	16,0	1,494	6	86,78	302
	10	2,540	16,0	1,646	6	86,33	306
9	14	1,814	20,0	1,177	6	88,94	316
	11	2,309	20,0	1,494	6	88,94	314
10	11	2,309	26,0	1,494	6	92,40	322

P	●
M	●
K	●
N	●
S	●
H	●
O	●

→ v_c/f_z Stran 82

Pri izračunu podajanja pri krožnem rezkanju moramo biti pozorni na to, ali je treba upoštevati konturno podajanje v_f ali podajanje na sredinski osi v_{fm}.
Podrobnosti na → **Stran 84+85.**

ModuSet – Kolutna rezkalna ploščica za rezkanje navojev – polni profil

▲ DIN 103

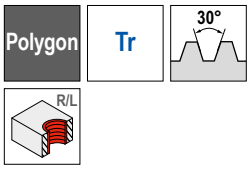

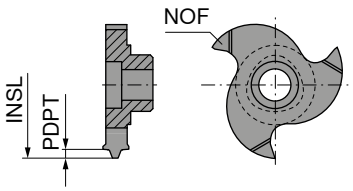

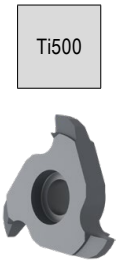

VHM

Velikost	TP mm	INSL mm	PDPT mm	NOF	Navoj	50 872 ... EUR W2	
6	2	11,7	1,25	3	Tr 16x2 - Tr 20x2	82,72	292
	3	11,0	1,75	3	Tr 18x3 - Tr 20x3	82,72	294
	4	12,0	2,25	3	Tr 20x4	82,72	296 1)
7	3	14,0	1,75	3	Tr 24x3 - Tr 32x3	112,80	302 2)
	5	15,3	2,75	3	Tr 28x5 - Tr 36x5	112,80	306 3)
	5	15,3	2,75	3	Tr 26x5	112,80	304 3)
	6	16,2	3,50	3	Tr 34x6 - Tr 42x6	112,80	310 2)
	6	16,2	3,50	3	Tr 30x6 - Tr 32x6	112,80	308 2)
10	5	25,0	2,75	3	Tr 44x5 - Tr 48x5	142,80	322 4)
	7	22,0	3,75	3	Tr 38x7 - Tr 42x7	142,80	324 4)

P	●
M	●
K	●
N	●
S	●
H	●
O	●

1) Popravljen profil

2) Ni primerno za držala 50 805 011 in 50 805 010

3) Ni primerno za držala 50 805 011 in 50 805 010 / Popravljen profil

4) Ni primerno za držala 50 805 026, 50 805 025 in 50 805 024

→ v_c/f_z Stran 82

Pri izračunu podajanja pri krožnem rezkanju moramo biti pozorni na to, ali je treba upoštevati konturno podajanje v_f ali podajanje na sredinski osi v_{fm}.
Podrobnosti na → **Stran 84+85.**

ModuSet – Kolutna rezkalna ploščica za rezkanje navojev – polni profil

▲ Z držalom 50 805 010 / 50 805 011 je največji možen korak 3 mm!

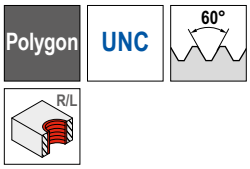

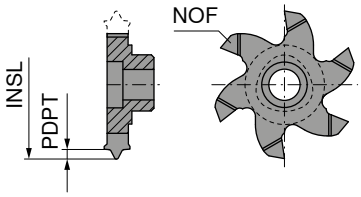



VHM

Velikost	TPI 1/"	INSL mm	PDPT mm	NOF	50 886 ... EUR W2	
6	12	9,6	1,228	3	75,76	202
	11	10,5	1,355	3	75,76	204
	10	11,7	1,485	3	75,76	206
7	9	16,0	1,577	6	86,33	212
9	8	18,0	1,809	6	88,94	222
	7	20,0	2,043	6	88,94	224

P	●
M	●
K	●
N	●
S	●
H	●
O	●

→ v_c/f_z Stran 82

ModuSet – Kolutna rezkalna ploščica za rezkanje navojev – polni profil

▲ Z držalom 50 805 010 / 50 805 011 je največji možen korak 3 mm!

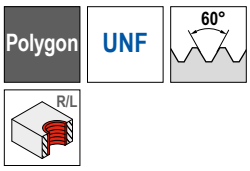

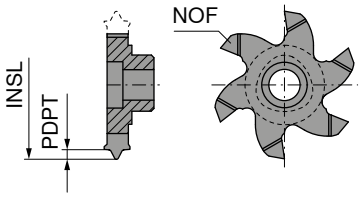



VHM

Velikost	Navoj	INSL mm	PDPT mm	NOF	50 886 ... EUR W2	
6	1/2 - 20	9,6	0,733	3	75,76	302
	9/16 - 18	10,5	0,827	3	75,76	304
	3/4 - 16	11,7	0,945	3	75,76	306
7	7/8 - 14	17,7	1,071	6	84,61	312
9	1 - 12	20,0	1,228	6	84,61	322

P	●
M	●
K	●
N	●
S	●
H	●
O	●

→ v_c/f_z Stran 82

Pri izračunu podajanja pri krožnem rezkanju moramo biti pozorni na to, ali je treba upoštevati konturno podajanje v_f ali podajanje na sredinski osi v_{fm}.
Podrobnosti na → **Stran 84+85.**

ModuSet – Stebelno držalo kolutne rezkalne ploščice

▲ Za največjo globino obdelave, upoštevajte širino ploščic (CW)
▲ Velikost 6 = za INSL 9,6; 10,5; 11,7; 12
▲ Velikost 7 = za INSL 16; 17,7
▲ Velikost 9 = za INSL 18; 20; 21,7
▲ Velikost 10 = za INSL 24; 25; 26; 27,7
▲ Držalo na voljo v različici za privijanje v spletni trgovini

Obseg dobave:
Vključno s ključem

Polygon



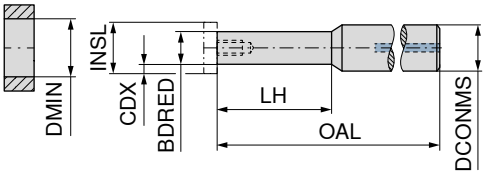



7

Velikost	LH mm	CDX mm	DCONMS $_{h6}$ mm	OAL mm	BDRED mm	DMIN mm	Pritezni moment Nm	50 805 ... EUR W1		50 805 ... EUR W1	
	20,00	2,25	12	67,5	7,0	12	1,0			180,40	050 [1]
	20,00	2,25	12	67,5	7,0	12	1,0			289,80	051
	20,00	2,25	12	67,5	7,0	12	1,0	289,80	052		
6	30,00	2,25	12	80,0	7,0	12	1,0			303,70	053
	30,00	2,25	12	80,0	7,0	12	1,0	303,70	054		
	40,00	2,25	12	100,0	7,0	12	1,0			328,70	055
	40,00	2,25	12	100,0	7,0	12	1,0	328,70	056		
	20,90	4,00	12	67,4	9,0	18	1,1			180,40	002 [1]
	21,00	4,00	12	67,4	9,0	18	1,1			289,80	004
	21,00	4,00	12	67,4	9,0	18	1,1	289,80	005		
7	36,00	4,00	12	82,4	9,0	18	1,1			296,80	008
	36,00	4,00	12	82,4	9,0	18	1,1	307,80	085		
		4,00	12	122,5	12,0	18	1,1	362,10	010		
		4,00	12	82,4	12,0	18	1,1	284,10	011		
	29,75	5,00	16	80,0	11,5	22	3,8			180,40	070 [1]
	30,00	5,00	16	80,0	11,5	22	3,8			339,70	071
9	30,00	5,00	16	80,0	11,5	22	3,8	339,70	072		
	50,00	5,00	16	100,0	11,5	22	3,8			351,10	073
	50,00	5,00	16	100,0	11,5	22	3,8	351,10	074		
	20,50	5,70	16	105,0	15,5	28	5,5	342,60	025		
	20,50	6,80	16	149,7	15,5	28	5,5	488,90	024		
	20,50	6,80	20	175,4	15,5	28	5,5	566,90	026		
	30,40	6,80	16	79,6	13,6	28	5,5			187,30	012 [1]
10	30,50	6,80	16	79,6	13,6	28	5,5	339,70	015		
	30,50	6,80	16	79,6	13,6	28	5,5			339,70	014
	45,50	6,80	16	94,6	13,6	28	5,5	351,10	021		
	45,50	6,80	16	94,6	13,6	28	5,5			351,10	020
	60,50	6,80	16	109,6	13,6	28	5,5			372,00	022
	60,50	6,80	16	109,6	13,6	28	5,5	372,00	023		

1) Izvedba iz jekla



D-ključ



Vpenjalni vijak

Nadomestni deli Velikost		80 950 ... EUR Y7			70 960 ... EUR 2A	
6	T08 - IP	13,16	125	M2,5x7	8,10	246
7	T08 - IP	13,16	125	M3x13	8,10	231
9	T15 - IP	15,33	128	M4x13	8,10	236
10	T20 - IP	16,17	129	M5x13,5	8,10	243

ModuSet – Kolutna rezkalna ploščica za utore varovalnega obroča

Mini Mill

≥ Ø 10 mm



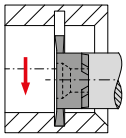

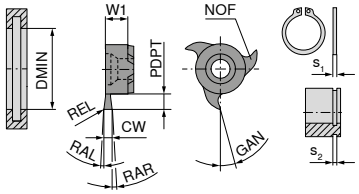

CWX500



VHM

53 006 ...

Velikost	DMIN mm	$s_{2\ H13}$ mm	CW $_{-0.02}$ mm	PDPT mm	W1 mm	REL mm	RAL °	RAR °	GAN °	s_1 mm	NOF	EUR W2	
10	10	0,70	0,74	1,5	3,50		1	1	15	0,60	3	43,90	070
	10	0,80	0,84	1,5	3,50		1	1	15	0,70	3	43,90	080
	10	0,90	0,94	1,5	3,50		1	1	15	0,80	3	43,90	090
	10	1,10	1,21	1,5	3,50		3	3	15	1,00	3	39,25	110
	10	1,30	1,41	1,5	3,50	0,10	3	3	15	1,20	3	39,25	130
	10	1,60	1,71	1,5	3,50	0,10	3	3	15	1,50	3	39,25	160
	12	1,10	1,21	2,5	3,50		3	3	15	1,00	3	39,25	112
	12	1,30	1,41	2,5	3,50	0,10	3	3	15	1,20	3	39,25	132
	12	1,60	1,71	2,5	3,50	0,10	3	3	15	1,50	3	39,25	162
18	18	0,70	0,74	1,5	5,75		1	1	15	0,60	3	44,75	270
	18	0,80	0,84	1,7	5,75		1	1	15	0,70	3	44,75	280
	18	0,90	0,94	1,9	5,75		1	1	15	0,80	3	44,75	290
	18	1,10	1,21	3,5	5,75		3	3	15	1,00	3	42,00	310
	18	1,30	1,41	3,5	5,75	0,10	3	3	15	1,20	3	42,00	330
	18	1,60	1,71	3,5	5,75	0,10	3	3	15	1,50	3	42,00	360
22	22	0,70	0,74	1,5	5,70		1	1	15	0,60	3	47,52	470
	22	0,80	0,84	1,7	5,70		1	1	15	0,70	3	46,62	480
	22	0,90	0,94	1,9	5,70		1	1	15	0,80	3	42,60	490
	22	1,00	1,04	2,1	5,70		1	1	15	0,90	3	45,06	500
	22	1,10	1,21	2,5	5,70		1	1	15	1,00	3	45,06	510
	22	1,30	1,41	4,5	5,70	0,10	3	3	15	1,20	3	42,87	530
	22	1,60	1,71	4,5	5,70	0,10	3	3	15	1,50	3	42,87	560
	22	1,85	1,96	4,5	5,70	0,15	3	3	15	1,75	3	42,87	585
	22	2,15	2,26	4,5	5,70	0,15	3	3	15	2,00	3	42,87	615
	22	2,65	2,76	4,5	5,70	0,15	3	3	15	2,50	3	42,87	665
	22	3,15	3,26	4,5	5,70	0,20	3	3	15	3,00	3	42,87	415
	22	4,15	4,26	4,5	5,70	0,20	3	3	15	4,00	3	42,87	515
	22	5,15	5,26	4,5	5,70	0,20	3	3	15	5,00	3	42,87	605

P	●
M	●
K	●
N	●
S	○
H	
O	●

→ v_c/f_z Stran 83

Pri izračunu podajanja pri krožnem rezkanju moramo biti pozorni na to, ali je treba upoštevati konturno podajanje v_f ali podajanje na sredinski osi v_{fm}.
Podrobnosti na → **Stran 84+85.**

ModuSet – Kolutna rezkalna ploščica za rezkanje utorov

Mini Mill

≥ Ø 10 mm



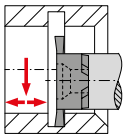

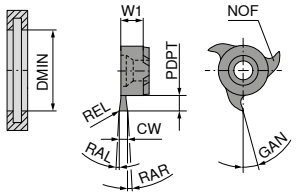

CWX500



VHM

53 007 ...

Velikost	DMIN mm	CW 0.02 mm	PDPT mm	W1 mm	REL mm	RAL °	RAR °	GAN °	NOF	EUR W2	
10	10	1,0	1,5	3,50	0,1	3	3	15	3	43,90	010
	10	1,5	1,5	3,50	0,2	3	3	15	3	39,25	015
	10	2,0	1,5	3,50	0,2	3	3	15	3	39,25	020
	10	2,5	1,5	3,50	0,2	3	3	15	3	39,25	025
	12	1,5	2,0	3,50	0,2	3	3	15	6	67,92	114
	12	1,5	2,5	3,50	0,2	3	3	15	3	39,25	115
	12	2,0	2,0	3,50	0,2	3	3	15	6	67,92	119
	12	2,0	2,5	3,50	0,2	3	3	15	3	39,25	120
	12	2,5	2,5	3,50	0,2	3	3	15	3	39,25	125
14	14	1,0	2,5	4,50		3	3	15	3	44,75	210
	14	1,5	2,5	4,50	0,2	3	3	15	3	41,15	215
	14	2,0	2,5	4,50	0,2	3	3	15	3	41,15	220
	14	2,5	2,5	4,50	0,2	3	3	15	3	41,15	225
	16	1,5	3,5	4,50	0,2	3	3	15	3	41,15	315
	16	2,0	3,5	4,50	0,2	3	3	15	3	41,15	320
	16	2,5	3,5	4,50	0,2	3	3	15	3	41,15	325
18	18	1,5	3,5	5,75	0,1	3	3	15	6	76,92	414
	18	1,5	3,5	5,75	0,2	3	3	15	3	42,00	415
	18	2,0	3,5	5,75	0,2	3	3	15	3	42,00	420
	18	2,0	3,5	5,75	0,2	3	3	15	6	76,92	419
	18	2,5	3,5	5,75	0,2	3	3	15	6	76,92	424
	18	2,5	3,5	5,75	0,2	3	3	15	3	42,00	425
	18	3,0	3,5	5,75	0,2	3	3	15	6	76,92	429
	18	3,0	3,5	5,75	0,2	3	3	15	3	42,00	430
	18	4,0	3,5	5,75	0,2	3	3	15	3	42,00	440
22	22	1,0	4,5	6,20	0,1	3	3	15	6	75,33	810
	22	1,5	4,5	5,70	0,2	3	3	15	3	43,90	515
	22	1,5	4,5	6,20	0,1	3	3	15	6	73,88	815
	22	2,0	4,5	6,20	0,2	3	3	15	6	73,88	820
	22	2,0	4,5	5,70	0,2	3	3	15	3	43,90	520
	22	2,5	4,5	6,20	0,2	3	3	15	6	73,88	825
	22	2,5	4,5	5,70	0,2	3	3	15	3	43,90	525
	22	3,0	4,5	5,70	0,2	3	3	15	3	43,90	530
	22	3,0	4,5	6,20	0,2	3	3	15	6	73,88	830
	22	3,5	4,5	5,70	0,2	3	3	15	3	43,90	535
	22	4,0	4,5	5,70	0,2	3	3	15	3	43,90	540
	22	4,0	4,5	6,20	0,2	3	3	15	6	73,88	840
28	25	2,0	5,0	6,50	0,2	3	3	15	3	50,26	620
	25	2,5	5,0	6,50	0,2	3	3	15	3	50,26	625
	25	3,0	5,0	6,50	0,2	3	3	15	3	50,26	630
	25	3,5	5,0	6,50	0,2	3	3	15	3	50,26	635
	25	4,0	5,0	6,50	0,2	3	3	15	3	50,26	640
	28	1,0	6,5	6,25	0,1	3	3	15	6	83,74	610
	28	1,5	6,5	6,25	0,1	3	3	15	6	82,57	615
	28	1,5	6,5	6,50	0,2	3	3	15	3	50,26	715
	28	2,0	6,5	6,25	0,2	3	3	15	6	83,60	721
	28	2,0	6,5	6,50	0,2	3	3	15	3	50,26	720
	28	2,5	6,5	6,25	0,2	3	3	15	6	84,45	726
	28	2,5	6,5	6,50	0,2	3	3	15	3	50,26	725
	28	3,0	6,5	6,50	0,2	3	3	15	3	50,26	730
	28	3,0	6,5	6,25	0,2	3	3	15	6	85,33	731
	28	3,5	6,5	6,50	0,2	3	3	15	3	50,26	735
	28	4,0	6,5	6,25	0,2	3	3	15	6	87,19	741
	28	4,0	6,5	6,50	0,2	3	3	15	3	50,26	740
	28	5,0	6,5	6,50	0,2	3	3	15	3	50,26	750
	28	6,0	6,5	6,50	0,2	3	3	15	3	51,27	760

P	●
M	●
K	●
N	●
S	○
H	
O	●

→ v_c/f_z Stran 83

Pri izračunu podajanja pri krožnem rezkanju moramo biti pozorni na to, ali je treba upoštevati konturno podajanje v_f ali podajanje na sredinski osi v_{fm}.
Podrobnosti na → **Stran 84+85.**

7

ModuSet – Kolutna rezkalna ploščica za rezkanje utorov (posebej primerno za obdelavo aluminija)

Mini Mill

≥ Ø 32 mm



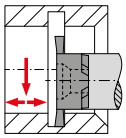

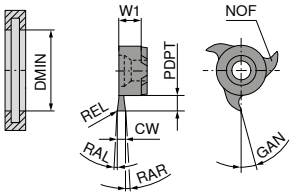

CWX500



VHM

53 007 ...

Velikost	DMIN mm	CW $_{0.02}$ mm	PDPT mm	W1 mm	REL mm	RAL °	RAR °	GAN °	NOF	EUR W2	
28	32	2,0	8,5	6,5	0,2	3	3	20	3	56,07	920
	32	2,5	8,5	6,5	0,2	3	3	20	3	56,07	925
	32	3,0	8,5	6,5	0,2	3	3	20	3	56,07	930

P	
M	
K	
N	●
S	
H	
O	

→ v_c/f_z Stran 83

ModuSet – Kolutna rezkalna ploščica za rezkanje utorov s polnim radijem

Mini Mill

≥ Ø 12 mm



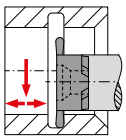

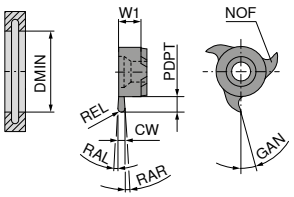

CWX500



VHM

53 008 ...

Velikost	DMIN mm	CW $_{+0.03}$ mm	PDPT mm	W1 mm	REL mm	RAL °	RAR °	GAN °	NOF	EUR W2	
10	12	2,2	2,5	3,50	1,1	3	3	15	3	50,26	011
14	16	2,2	3,5	4,60	1,1	3	3	15	3	51,15	111
18	18	2,2	3,5	5,75	1,1	3	3	15	3	52,14	211
22	22	1,0	4,5	5,75	0,5	3	3	15	3	52,14	305
	22	1,6	4,5	5,75	0,8	3	3	15	3	53,03	308
	22	2,0	4,5	5,75	1,0	3	3	15	3	52,14	310
	22	2,4	4,5	5,75	1,2	3	3	15	3	54,03	312
	22	2,8	4,5	5,75	1,4	3	3	15	3	52,14	314
	22	3,0	4,5	5,75	1,5	3	3	15	3	52,14	315
	22	4,0	4,5	5,75	2,0	3	3	15	3	52,14	320
	22	4,4	4,5	5,75	2,2	3	3	15	3	53,73	322
	22	5,0	4,5	5,75	2,5	3	3	15	3	55,77	325

P	●
M	●
K	●
N	●
S	○
H	
O	●

→ v_c/f_z Stran 83

Pri izračunu podajanja pri krožnem rezkanju moramo biti pozorni na to, ali je treba upoštevati konturno podajanje v_f ali podajanje na sredinski osi v_{fm}.
Podrobnosti na → **Stran 84+85.**

ModuSet – Kolutno rezkalne ploščice za rezkanje utorov, križno ozobljene

Mini Mill

≥ Ø 12 mm



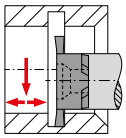

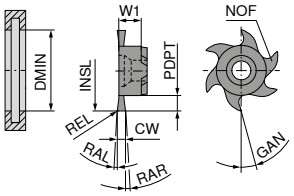

CWX500



VHM

53 015 ...

Velikost	DMIN mm	INSL mm	CW +0,02 mm	PDPT mm	W1 mm	REL mm	RAL °	RAR °	GAN °	NOF	EUR W2	
10	12	11,7	1,5	2,0	3,5	0,2	3	3	15	6	67,64	114
	12	11,7	2,0	2,0	3,5	0,2	3	3	15	6	67,64	119
14	16	15,7	1,5	2,5	4,5	0,2	3	3	15	6	68,54	314
	16	15,7	2,0	2,5	4,5	0,2	3	3	15	6	68,54	319
	16	15,7	2,5	2,5	4,5	0,2	3	3	15	6	68,54	324
18	18	17,7	2,0	4,0	5,8	0,2	3	3	15	6	76,48	419
	18	17,7	2,5	4,0	5,8	0,2	3	3	15	6	76,48	424
	18	17,7	3,0	4,0	5,8	0,2	3	3	15	6	76,48	429
	20	19,7	2,0	5,0	5,8	0,2	3	3	15	6	76,48	469
	20	19,7	2,5	5,0	5,8	0,2	3	3	15	6	76,48	474
	20	19,7	3,0	5,0	5,8	0,2	3	3	15	6	76,48	479
22	22	21,7	2,0	4,5	6,2	0,2	3	3	15	6	73,88	820
	22	21,7	2,5	4,5	6,2	0,2	3	3	15	6	73,88	825
	22	21,7	3,0	4,5	6,2	0,2	3	3	15	6	73,88	830
	22	21,7	4,0	4,5	6,2	0,2	3	3	15	6	73,88	840
	37	36,7	1,5	12,0	6,2	0,1	3	3	15	6	100,50	865
	37	36,7	2,0	12,0	6,2	0,2	3	3	15	6	102,00	870
28	25	24,8	2,5	5,0	6,4	0,2	3	3	15	6	86,19	626
	25	24,8	3,0	5,0	6,4	0,2	3	3	15	6	87,19	631
	25	24,8	4,0	5,0	6,4	0,2	3	3	15	6	88,94	641
	25	24,8	5,0	5,0	6,4	0,2	3	3	15	6	91,83	651
	25	24,8	6,0	5,0	6,4	0,2	3	3	15	6	97,49	661
	28	27,7	2,5	6,5	6,2	0,2	3	3	15	6	84,01	726
	28	27,7	3,0	6,5	6,2	0,2	3	3	15	6	84,87	731
	28	27,7	4,0	6,5	6,2	0,2	3	3	15	6	86,78	741
	28	27,7	5,0	6,5	6,2	0,2	3	3	15	6	87,91	751
	28	27,7	6,0	6,5	6,2	0,2	3	3	15	6	87,91	761
	35	34,7	2,0	10,0	6,2	0,2	3	3	15	6	92,27	770
	35	34,7	2,5	10,0	6,2	0,2	3	3	15	6	93,14	775
	35	34,7	3,0	10,0	6,2	0,2	3	3	15	6	94,02	780

P	●
M	●
K	●
N	●
S	○
H	
O	●

→ v_c/f_z Stran 83

Pri izračunu podajanja pri krožnem rezkanju moramo biti pozorni na to, ali je treba upoštevati konturno podajanje v_f ali podajanje na sredinski osi v_{fm}.
Podrobnosti na → **Stran 84+85.**

7

ModuSet – Kolutna rezkalna ploščica za rezkanje utorov in posnemanje

Mini Mill

≥ Ø 10 mm



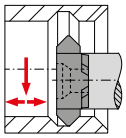

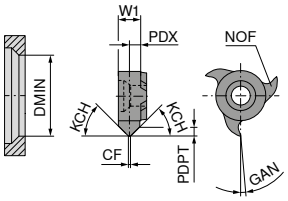

CWX500



VHM

53 009 ...

Velikost	DMIN mm	CF +0,03 mm	PDPT mm	W1 mm	KCH °	PDX mm	GAN °	NOF	EUR W2	
10	10	0,2	0,35	3,60	15	1,80	5	6	68,37	015
	10	0,2	0,45	3,60	20	1,80	5	6	68,37	020
	10	0,2	0,70	3,60	30	1,80	5	6	68,37	030
	10	0,2	1,20	3,60	45	1,80	5	6	68,37	045
	12	1,2	0,80	3,50	45	1,20	5	3	33,75	035
14	16	1,4	1,20	4,50	45	1,60	5	3	34,61	145
18	18	2,5	1,40	5,85	45	1,70	5	3	35,32	258
	18	0,2	2,20	5,75	45	3,00	5	6	75,76	259
22	22	2,0	1,70	5,85	45	2,00	5	3	37,36	358
	22	0,2	2,50	6,40	45	3,90	5	6	74,15	463
	22	3,0	3,00	9,40	45	3,25	5	3	39,25	394 1)
28	28	0,2	1,90	6,05	45	3,75	5	6	82,43	560

P	●
M	●
K	●
N	●
S	○
H	
O	●

1) Uporabite vpenjalni vijak 73 082 006

→ v_c/f_z Stran 83

Pri izračunu podajanja pri krožnem rezkanju moramo biti pozorni na to, ali je treba upoštevati konturno podajanje v_f ali podajanje na sredinski osi v_{fm}.
Podrobnosti na → **Stran 84+85.**

ModuSet – Kolutna rezkalna ploščica za odrezovanje

▲ PDPT = 12,0 mm samo v povezavi z držalom 53 003 624
▲ Zmanjšajte podajanje za 50 %!

Mini Mill

≥ Ø 37 mm



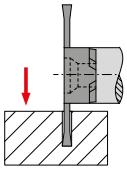

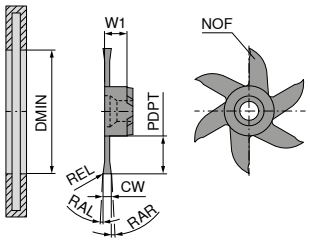

CWX500



VHM

Velikost	DMIN mm	CW +0,02 mm	PDPT mm	W1 mm	REL mm	RAL °	RAR °	NOF	53 013 ... EUR W2	
22	37	0,5	12	5,6		3	3	6	120,10	705 1)
	37	0,6	12	5,7		3	3	6	119,70	706 1)
	37	0,8	12	6,0		3	3	6	118,00	708 1)
	37	1,0	12	6,2	0,1	3	3	6	114,70	710
	37	1,5	12	6,2	0,1	3	3	6	97,77	715

P	●
M	●
K	●
N	●
S	○
H	
O	●

1) Čelna stran ni prosto brušena do središča

→ v_c/f_z Stran 83

7

ModuSet – komplet za odrezovanje

▲ Velikost 22

Mini Mill



Orodje	Oznaka	Kataloška št.	Premer izvrtine mm	Kos	53 014 ... EUR W1	
Kolutna ploščica	Rezkalne ploščice za odrezovanje	53 013 715	37	2	271,90	990
Držala	Stebelni rezkar, kratek	53 003 624		1		
Vijak	M5 x 12	73 082 005		1		
Vpenjalni ključ	T20			1		

Pri izračunu podajanja pri krožnem rezkanju moramo biti pozorni na to, ali je treba upoštevati konturno podajanje v_f ali podajanje na sredinski osi v_{fm}.
Podrobnosti na → **Stran 84+85.**

ModuSet – Kolutni rezkar za rezkanje utorov, odrez in rezkanje zarez

▲ Mesto spoja s štirimi utori sojemalnika
▲ CW 1,5 – 6 mm: križno ozobljen

Mini Mill

≥ Ø 50 mm

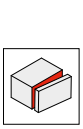

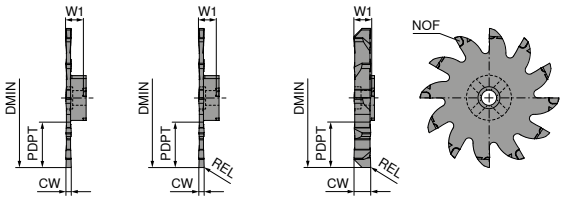

NEW CWX500



NEW CWX500



NEW CWX500



VHM | VHM | VHM

Velikost	DMIN mm	CW +0,02 mm	PDPT mm	W1 mm	REL mm	NOF	53 017 ... EUR W2		53 017 ... EUR W2		53 017 ... EUR W2	
50	50	0,5	16,5	6,35		12	316,60	00500				
	50	1,0	16,5	6,35		12	290,70	01000				
	50	1,5	16,5	6,35	0,1	12			260,80	01500		
	50	2,0	16,5	6,35	0,2	12			260,80	02000		
	50	2,5	16,5	6,35	0,2	12			235,80	02500		
	50	3,0	16,5	6,35	0,2	12			288,80	03000		
	50	4,0	16,5	6,35	0,2	12					304,90	04000
	50	5,0	16,5	6,35	0,2	12					320,50	05000
	50	6,0	16,5	6,35	0,2	12					344,60	06000
P							●		●		●	
M							●		●		●	
K							●		●		●	
N							●		●		●	
S							○		○		○	
H												
O							●		●		●	

→ v_c/f_z Stran 83

Primerna držala najdete na → **Stran 33.**

Pri izračunu podajanja pri krožnem rezkanju moramo biti pozorni na to, ali je treba upoštevati konturno podajanje v_f ali podajanje na sredinski osi v_{fm}.
Podrobnosti na → **Stran 84+85.**

ModuSet – Kolutna rezkalna ploščica za rezkanje notranjega navoja – delni profil

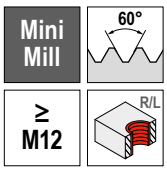

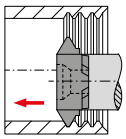

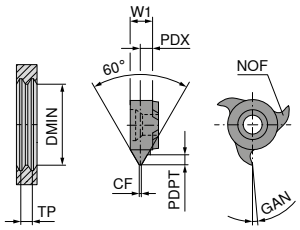



VHM

Velikost	Navoj$_{najm.}$	TP mm	DMIN mm	CF mm	PDPT mm	W1 mm	PDX mm	GAN °	NOF	53 010 ... EUR W2	
10	M12	1,0 - 1,75	9,8	0,13	1,02	3,20	2,4	5	6	76,65	017
	M14	1,0 - 1,75	11,7	0,13	1,08	3,60	2,8	5	3	52,14	010
	M14	1,0 - 2,0	10,1	0,13	1,25	3,20	2,2	5	6	76,65	021
	M14	1,0 - 2,0	11,7	0,13	1,25	3,60	2,8	5	3	52,14	020
	M16	1,5 - 2,75	11,0	0,19	1,67	3,20	2,0	5	6	76,65	027
	M16	1,5 - 2,75	11,7	0,19	1,67	3,60	2,4	5	3	52,14	015
	M16	2,0 - 3,0	11,1	0,25	1,78	3,20	1,9	5	6	76,65	029
	M16	2,0 - 3,0	11,7	0,25	1,78	3,60	2,2	5	3	52,14	030
14	M18	1,0 - 1,75	15,7	0,12	1,08	4,60	3,8	5	3	53,03	210
	M18	1,0 - 2,0	15,7	0,12	1,25	4,60	3,5	5	3	53,03	220
	M20	1,5 - 2,75	15,7	0,18	1,67	4,60	3,5	5	3	53,03	215
	M22	2,5 - 3,0	15,7	0,31	1,78	4,60	3,4	5	3	53,03	230
18	M22	1,0 - 1,75	17,7	0,12	1,03	5,85	5,0	5	3	56,62	410
	M22	1,0 - 2,0	17,7	0,12	1,19	5,85	4,7	5	3	53,03	412
	M22	1,0 - 2,0	17,7	0,12	1,19	5,85	5,0	5	6	89,38	416
	M22	1,5 - 2,75	17,7	0,19	1,62	5,85	4,6	5	3	53,03	415
	M24	2,0 - 3,0	17,7	0,25	1,73	5,85	4,4	5	3	53,03	425
	M24	2,0 - 3,5	17,7	0,25	2,06	5,85	4,2	5	3	53,03	455
	M24	2,0 - 3,5	17,7	0,25	2,06	5,85	4,3	5	6	91,27	434
	M24	2,0 - 3,75	17,7	0,25	2,22	5,85	4,2	5	3	53,03	420
	M24	2,5 - 5,0	17,7	0,31	2,98	5,85	3,8	5	3	53,03	430
	M24	3,0 - 5,5	17,7	0,38	3,25	5,85	4,2	5	3	53,03	435
22	M27	1,0 - 2,0	21,7	0,12	1,19	5,85	4,6	5	3	54,90	610
	M27	1,0 - 2,0	21,7	0,12	1,19	6,20	5,0	5	6	87,63	710
	M27	1,5 - 2,75	21,7	0,18	1,62	5,85	4,5	5	3	54,90	615
	M27	2,0 - 3,75	21,7	0,25	2,22	5,85	4,2	5	3	54,90	620
	M27	2,5 - 4,5	21,7	0,25	2,70	5,85	3,7	5	3	56,62	655
	M27	2,0 - 4,5	21,7	0,25	2,70	6,05	4,2	5	6	89,21	755
	M30	2,5 - 5,0	21,7	0,31	2,98	5,85	3,8	5	3	54,90	630
	M30	3,5 - 6,0	21,7	0,44	3,52	5,85	3,4	5	3	56,62	640
	M30	3,5 - 6,5	21,7	0,44	3,84	5,85	3,2	5	3	56,62	645
28	M33	1,0 - 2,0	27,7	0,12	1,20	6,60	4,5	5	3	64,17	820
	M33	1,5 - 2,5	27,7	0,18	1,49	6,60	4,3	5	3	64,17	825
	M33	1,5 - 2,5	27,7	0,19	1,60	6,10	5,0	5	6	96,03	826
	M36	2,5 - 5,0	27,7	0,38	2,93	6,10	2,3	5	6	96,03	850
	M36	2,5 - 5,0	27,7	0,37	2,93	6,60	4,0	5	3	64,17	840
	M39	4,0 - 6,0	27,7	0,62	3,37	6,60	3,6	5	3	64,17	860

P	●
M	●
K	●
N	●
S	○
H	
O	●

→ v_c/f_z Stran 83

Pri izračunu podajanja pri krožnem rezkanju moramo biti pozorni na to, ali je treba upoštevati konturno podajanje v_f ali podajanje na sredinski osi v_{fm}.
Podrobnosti na → **Stran 84+85.**

7

ModuSet – Kolutna rezkalna ploščica za rezkanje notranjega navoja – polni profil

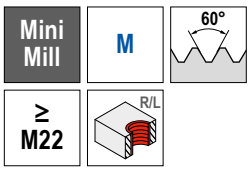

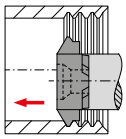

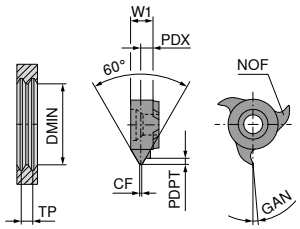

CWX500



VHM

53 011 ...

Velikost	Navoj$_{najm.}$	TP mm	DMIN mm	CF mm	PDPT mm	W1 mm	PDX mm	GAN °	NOF	EUR W2	
18	M22	1,50	17,7	0,18	0,81	5,85	4,8	5	3	54,90	**415**
	M22	1,75	17,7	0,20	0,95	5,85	4,7	5	3	58,54	**417**
	M22	2,00	17,7	0,25	1,08	5,85	4,6	5	3	58,54	**420**
	M24	2,50	17,7	0,31	1,35	5,85	4,4	5	3	58,54	**425**
	M27	3,00	17,7	0,37	1,62	5,85	4,3	5	3	58,54	**430**
	M27	3,50	17,7	0,43	1,89	5,85	4,0	5	3	58,54	**435**
22	M24	1,50	21,7	0,19	0,81	5,85	4,8	5	3	57,66	**615**
	M24	1,50	21,7	0,19	0,81	6,20	5,3	5	6	87,51	**715**
	M27	1,75	21,7	0,22	0,95	6,20	5,2	5	6	91,99	**717**
	M27	1,75	21,7	0,22	0,95	5,85	4,7	5	3	57,66	**617**
	M27	2,00	21,7	0,25	1,08	6,20	5,0	5	6	91,99	**720**
	M27	2,00	21,7	0,25	1,08	5,85	4,6	5	3	60,25	**620**
	M30	3,00	21,7	0,37	1,62	5,85	4,3	5	3	60,25	**630**
	M30	3,00	21,7	0,37	1,62	6,20	4,8	5	6	93,73	**730**
	M30	3,50	21,7	0,43	1,89	5,85	4,0	5	3	64,73	**635**
	M33	4,00	21,7	0,50	2,16	5,85	3,9	5	3	64,73	**640**
	M33	4,00	21,7	0,50	2,16	6,20	4,4	5	6	98,66	**740**
	M33	4,50	21,7	0,56	2,43	5,85	3,7	5	3	64,73	**645**

P	●
M	●
K	●
N	●
S	○
H	
O	●

→ v_c/f_z Stran 83

ModuSet – Kolutna rezkalna ploščica za rezkanje notranjega navoja – polni profil

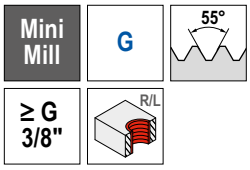

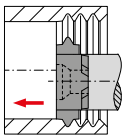

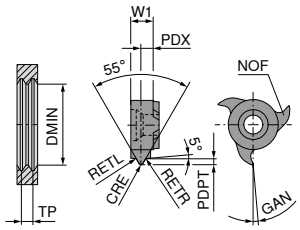

CWX500



VHM

53 012 ...

Velikost	Navoj$_{najm.}$	TP mm	DMIN mm	TPI 1/"	W1 mm	PDX mm	PDPT mm	CRE mm	RETL mm	RETR mm	GAN °	NOF	EUR W2	
10	G 3/8"	1,34	11,7	19	3,60	2,5	0,860	0,18	0,18	0,18	5	3	64,62	**113**
	G 1/2"	1,81	11,7	14	3,60	2,3	1,160	0,24	0,24	0,24	5	3	64,62	**118**
	G 1"	2,31	11,7	11	3,60	2,0	1,480	0,31	0,31	0,31	5	3	64,62	**123**
18		1,34	17,7	19	5,85	4,9	0,856	0,18	0,18	0,18	5	3	55,77	**219**
	G 3/4"	1,81	17,7	14	5,85	4,6	1,160	0,24	0,24	0,24	5	3	55,77	**214**
	G 1"	2,31	17,7	11	5,85	4,4	1,480	0,31	0,31	0,31	5	3	55,77	**211**
22	G 1"	2,31	21,7	11	5,85	4,0	1,480	0,31	0,31	0,31	5	3	66,61	**311**
		3,17	21,7	8	5,85	3,5	2,030	0,43	0,43	0,43	5	3	72,14	**308**
	BSW 1 1/2"	4,23	21,7	6	5,85	3,1	2,710	0,58	0,58	0,58	5	3	72,14	**306**

P	●
M	●
K	●
N	●
S	○
H	
O	●

→ v_c/f_z Stran 83

ModuSet – Stebelno držalo kolutne rezkalne ploščice, zelo kratko

▲ Izvedba iz jekla

Obseg dobave:
Vključno s ključem

Mini Mill

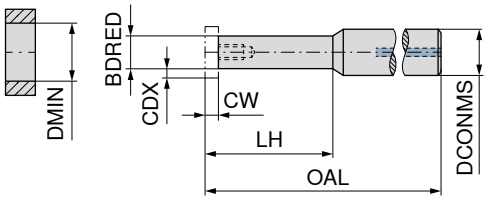



Jeklo

Velikost	DCONMS h6 mm	BDRED mm	OAL mm	LH mm	DMIN mm	CW mm	CDX mm	Pritezni moment Nm	53 004 ... EUR W1	
10	10	6,0	60	15,2	9,7 / 11,7	≤3,35	1,4 / 2,5	2,0	135,30	015
14	10	8,0	60	17,7	13,7 / 15,7	≤4,35	2,5 / 3,5	3,5	135,30	217
	13	8,0	70	25,7	13,7 / 15,7	≤4,35	2,5 / 3,5	3,5	139,30	225
18	10	9,0	60	17,0	17,7	≤5,6	3,5	4,5	135,30	417
	13	9,0	70	25,0	17,7	≤5,6	3,5	4,5	139,30	425
22	10	11,3	60	10,7	21,7	≤9,15	4,5	7,0	139,30	610
	13	11,3	70	25,7	21,7	≤9,15	4	7,0	144,70	625
28	13	14,0	70	10,7	27,7	≤10	6,5	7,0	139,30	810
	20	14,0	100	35,7	27,7	≤10	6,5	7,0	144,70	835

7

ModuSet – Stebelno držalo kolutne rezkalne ploščice, kratko

▲ Izvedba iz jekla

Obseg dobave:
Vključno s ključem

Mini Mill

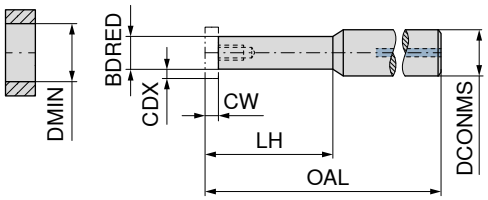



Jeklo



Jeklo

Velikost	DCONMS h6 mm	BDRED mm	OAL mm	LH mm	DMIN mm	CW mm	CDX mm	Pritezni moment Nm	53 002 ... EUR W1		53 003 ... EUR W1	
10	16	6	80	12,0	9,7 / 11,7	≤3,35	1,4 / 2,5	2,0	156,80	012	156,80	012
14	16	8	80	16,0	13,7 / 15,7	≤4,35	2,5 / 3,5	3,5	156,80	216	156,80	216
18	16	9	80	18,0	17,7	≤5,6	3,5	4,5	152,80	418	152,80	418
22	16	12	80	24,0	21,7	≤9,15	4,5	7,0	154,20	624	154,20	624
28	20	14	100	35,7	27,7	≤10	6,5	7,0			144,70	835

Pri izračunu podajanja pri krožnem rezkanju moramo biti pozorni na to, ali je treba upoštevati konturno podajanje v_f ali podajanje na sredinski osi v_{fm}.
Podrobnosti na → **Stran 84+85.**

ModuSet – Stebelno držalo kolutne rezkalne ploščice, z blaženjem vibracij

Obseg dobave:
Vključno s ključem

Mini Mill

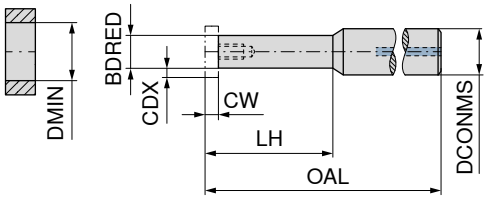



Velikost	DCONMS h6	BDRED	OAL	LH	DMIN	CW	CDX	Pritezni moment	53 001 ... EUR W1		53 000 ... EUR W1	
	mm	mm	mm	mm	mm	mm	mm	Nm				
10	12	6,0	80	21	9,7 / 11,7	≤3,35	1,4 / 2,5	2,0	206,00	021	206,00	021
	12	6,0	90	30	9,7 / 11,7	≤3,35	1,4 / 2,5	2,0	221,40	030	221,40	030
	12	6,0	100	42	9,7 / 11,7	≤3,35	1,4 / 2,5	2,0	252,10	042	252,10	042
	12	7,3	90	30	9,7 / 11,7	≤3,35	0,9 / 1,85	2,0	232,70	130	232,70	130
	16	7,3	100	25	9,7 / 11,7	≤3,35	0,9 / 1,85	2,0	342,60	025	342,60	025
14	12	8,0	95	29	13,7 / 15,7	≤4,35	2,5 / 3,5	3,5	206,00	229	206,00	229
	12	8,0	110	42	13,7 / 15,7	≤4,35	2,5 / 3,5	3,5	222,80	242	222,80	242
	12	8,0	120	56	13,7 / 15,7	≤4,35	2,5 / 3,5	3,5	252,10	256	252,10	256
	12	9,5	110	42	13,7 / 15,7	≤4,35	1,65 / 2,7	3,5	252,10	342	252,10	342
	16	9,5	110	33	13,7 / 15,7	≤4,35	1,65 / 2,7	3,5	313,40	233	313,40	233
18	12	9,0	100	32	17,7	≤5,6	3,5	4,5	256,40	432	256,40	432
	12	9,0	100	45	17,7	≤5,6	3,5	4,5	286,90	445	286,90	445
	12	9,0	120	64	17,7	≤5,6	3,5	4,5	339,70	464	339,70	464
	16	9,0	93	25	17,7	≤5,6	3,5	4,5	286,90	425	286,90	425
	16	9,0	100	32	17,7	≤5,6	3,5	4,5	302,20	532	302,20	532
	16	9,0	110	45	17,7	≤5,6	3,5	4,5	355,20	545	355,20	545
	16	9,0	130	64	17,7	≤5,6	3,5	4,5	408,10	564	408,10	564
	16	13,0	110	64	17,7	≤5,6	1,5	4,5	313,40	465	313,40	465
	16	13,0	130	66	17,7	≤5,6	1,5	4,5	396,90	466	396,90	466
22	12		100	42	21,7	≤9,15	4,5	7,0	225,70	642	225,70	642
	12		130	60	21,7	≤9,15	4,5	7,0	267,50	660	267,50	660
	16	11,5	90	30	21,7	≤9,15	4,5	7,0	286,90	630	286,90	630
	16	12,0	100	42	21,7	≤9,15	4,5	7,0	298,00	742	298,00	742
	16	12,0	130	60	21,7	≤9,15	4,5	7,0	356,60	760	356,60	760
	16	12,0	160	85	21,7	≤9,15	4,5	7,0	403,90	685	403,90	685
	20	16,0	110	45	21,7	≤9,15	2,5	7,0	434,50	645	434,50	645
	20	16,0	130	65	21,7	≤9,15	2,5	7,0	437,40	665	437,40	665
28	16	14,3	100	42	27,7 / 24,8	≤10	6,5 / 5	7,0	316,20	842	316,20	842
	16	14,3	130	60	27,7 / 24,8	≤10	6,5 / 5	7,0	376,00	860	376,00	860
	16	14,3	160	85	27,7 / 24,8	≤10	6,5 / 5	7,0	438,70	885	438,70	885
	20	13,5	104	35	27,7 / 24,8	≤10	6,5 / 5	7,0	391,40	835	391,40	835
	20	14,3	160	85	27,7 / 24,8	≤10	6,5 / 5	7,0	500,00	985	500,00	985


D-ključ


Vpenjalni vijak


Vpenjalni vijak

Nadomestni deli Velikost		80 950 ... EUR Y7			73 082 ... EUR Y5			73 082 ... EUR Y5	
10	T08	10,05	110				M2,6	3,97	002
14	T10	11,78	112				M3,5	3,97	003
18	T15	11,96	113				M4	3,97	004
22	T20	12,83	114	M5	8,78	006	M5	3,97	005
28	T20	12,83	114				M5	3,97	005

Vpenjalni vijak 73 082 006 samo za ploščico 53 009 394.

Pri izračunu podajanja pri krožnem rezkanju moramo biti pozorni na to, ali je treba upoštevati konturno podajanje v_f ali podajanje na sredinski osi v_{fm}.
Podrobnosti na → **Stran 84+85.**

ModuSet – Stebelno držalo kolutne rezkalne ploščice

▲ Izvedbe iz jekla in karbidne trdine HM
▲ Posebno mesto spoja s štirimi utori sojemalnika, izključno za obdelavo z odrezovanjem z velikim območjem premera

Obseg dobave:
Vključno s ključem

Mini Mill

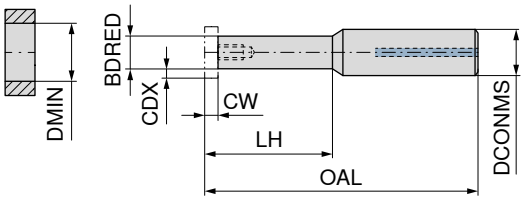

NEW NEW




HM Jeklo

Velikost	DCONMS $_{h6}$ mm	BDRED mm	OAL mm	LH mm	DMIN mm	CW mm	CDX mm	Pritezni moment Nm	53 016 ... EUR W1		53 016 ... EUR W1	
50	16		125	60	50	≤6	16,5	7,0	400,30	**06000**		
	16		155	90	50	≤6	16,5	7,0	429,10	**09000**		
	16		185	120	50	≤6	16,5	7,0	457,90	**12000**		
	20	16	100	32	50	≤6	16,5	7,0			199,10	**23200**



D-ključ



Vpenjalni vijak

Nadomestni deli Velikost		80 950 ... EUR Y7			73 082 ... EUR Y5	
50	T20	12,83	**114**	M5	8,78	**006**

Pri izračunu podajanja pri krožnem rezkanju moramo biti pozorni na to, ali je treba upoštevati konturno podajanje v_f ali podajanje na sredinski osi v_{fm}.
Podrobnosti na → **Stran 84+85.**

7

ModuSet – Kolutna rezkalna ploščica za varnostne utore brez posnetega roba

System 300



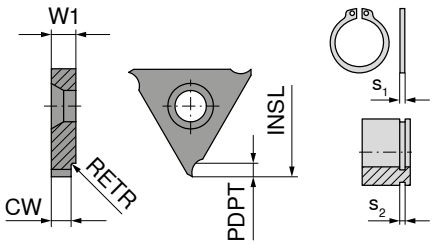

Ti500



VHM

50 853 ...

Velikost	$s_{2\ H13}$ mm	INSL mm	W1 mm	CW $_{-0,03}$ mm	PDPT mm	RETR mm	s_1 mm	EUR W2	
03	0,90	10,6	2,34	0,98	0,70	0,3	0,80	43,02	302
	1,10	10,6	2,34	1,18	0,90	0,3	1,00	43,02	304
	1,30	10,6	2,34	1,38	1,10	0,3	1,20	43,02	306
	1,60	10,6	2,34	1,68	1,25	0,3	1,50	43,02	308
	1,85	10,6	2,34	1,93	1,25	0,3	1,75	43,02	310
02	0,90	17,5	3,50	0,98	0,70	0,3	0,80	38,83	312
	1,10	17,5	3,50	1,18	0,90	0,3	1,00	38,83	314
	1,30	17,5	3,50	1,38	1,10	0,3	1,20	38,83	316
	1,60	17,5	3,50	1,68	1,25	0,3	1,50	38,83	318
	1,85	17,5	3,50	1,93	1,25	0,3	1,75	38,83	320
	2,15	17,5	3,50	2,23	1,75	0,3	2,00	38,83	322
	2,65	17,5	3,50	2,73	1,75	0,3	2,50	38,83	324
	3,15	17,5	3,50	3,23	2,20	0,3	3,00	38,83	326
01	0,90	23,0	4,00	0,98	0,70	0,3	0,80	38,83	328
	1,10	23,0	4,00	1,18	0,90	0,3	1,00	38,83	330
	1,30	23,0	4,00	1,38	1,10	0,3	1,20	38,83	332
	1,60	23,0	4,00	1,68	1,25	0,3	1,50	38,83	334
	1,85	23,0	4,00	1,93	1,25	0,3	1,75	38,83	336
	2,15	23,0	4,00	2,23	1,75	0,3	2,00	38,83	338
	2,65	23,0	4,00	2,73	1,75	0,3	2,50	38,83	340
	3,15	23,0	4,00	3,23	2,20	0,3	3,00	38,83	342

P	●
M	●
K	●
N	●
S	●
H	○
O	●

→ v_c/f_z Stran 82

Pri izračunu podajanja pri krožnem rezkanju moramo biti pozorni na to, ali je treba upoštevati konturno podajanje v_f ali podajanje na sredinski osi v_{fm}.
Podrobnosti na → **Stran 84+85.**

ModuSet – Kolutna rezkalna ploščica za varnostne utore s posnetim robom

System 300



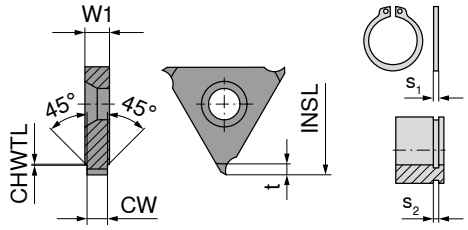

Ti500



VHM

50 852 ...

Velikost	$s_{2\ H13}$ mm	INSL mm	W1 mm	$CW_{-0,03}$ mm	t mm	CHWTL mm	s_1 mm	EUR W2	
03	1,10	10,6	2,34	1,18	0,50	0,10	1,00	45,49	302
02	1,10	17,5	3,50	1,18	0,50	0,10	1,00	41,28	312
	1,30	17,5	3,50	1,38	0,85	0,15	1,20	41,28	314
	1,60	17,5	3,50	1,68	1,00	0,15	1,50	41,28	316
	1,85	17,5	3,50	1,93	1,25	0,20	1,75	41,28	317
	2,15	17,5	3,50	2,23	1,50	0,20	2,00	41,28	318
	2,65	17,5	3,50	2,73	1,50	0,20	2,50	41,28	319
01	1,10	23,0	4,00	1,18	0,50	0,10	1,00	41,28	320
	1,30	23,0	4,00	1,38	0,70	0,15	1,20	41,28	321
	1,30	23,0	4,00	1,38	0,85	0,15	1,20	41,28	322
	1,60	23,0	4,00	1,68	1,00	0,15	1,50	41,28	324
	1,60	23,0	4,00	1,68	0,85	0,15	1,50	41,28	323
	1,85	23,0	4,00	1,93	1,25	0,20	1,75	41,28	325
	2,15	23,0	4,00	2,23	1,50	0,20	2,00	41,28	326
	2,65	23,0	4,00	2,73	1,75	0,20	2,50	41,28	328
	2,65	23,0	4,00	2,73	1,50	0,20	2,50	41,28	327
	3,15	23,0	4,00	3,32	1,75	0,20	3,00	41,28	329

P	●
M	●
K	●
N	●
S	●
H	○
O	●

→ v_c/f_z Stran 82

Pri izračunu podajanja pri krožnem rezkanju moramo biti pozorni na to, ali je treba upoštevati konturno podajanje v_f ali podajanje na sredinski osi v_{fm}.
Podrobnosti na → **Stran 84+85.**

7

ModuSet – Kolutna rezkalna ploščica brez profila, nabrušena in pripravljena za uporabo

System 300



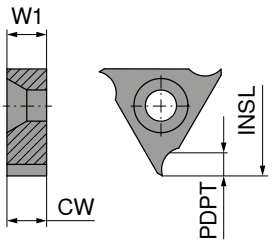

Ti500



VHM

50 851 ...

Velikost	CW $_{+0,02}$ mm	PDPT mm	INSL mm	W1 mm	EUR W2	
03	2,34	1,60	10,6	2,34	43,02	304
	3,00	1,60	10,6	3,00	45,49	306
02	3,50	2,60	17,5	3,50	38,83	312
	5,00	2,60	17,5	5,00	45,49	314
	6,00	2,60	17,5	6,00	50,26	316
01	4,00	3,45	23,0	4,00	47,83	322 1)
	6,50	3,45	23,0	6,50	47,83	324 1)

P	●
M	●
K	●
N	●
S	●
H	○
O	●

1) s krožnim stebelnim rezkarjem 50 800 090 PDPT = 3,0 mm

→ v_c/f_z Stran 82

ModuSet – Kolutna rezkalna ploščica za posnemanje robov in robkanje

System 300



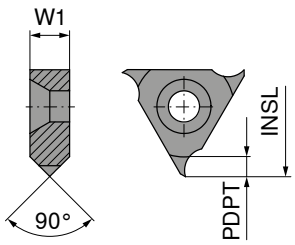

Ti500



VHM

50 857 ...

Velikost	PDPT mm	INSL mm	W1 mm	EUR W2	
03	1,50	10,6	3,0	43,02	304
02	2,50	17,5	5,0	43,02	314
01	3,25	23,0	6,5	43,02	322 1)

P	●
M	●
K	●
N	●
S	●
H	○
O	●

1) s krožnim stebelnim rezkarjem 50 800 090 PDPT = 3,0 mm

→ v_c/f_z Stran 82

Pri izračunu podajanja pri krožnem rezkanju moramo biti pozorni na to, ali je treba upoštevati konturno podajanje v_f ali podajanje na sredinski osi v_{fm}.
Podrobnosti na → **Stran 84+85.**

ModuSet – Kolutna rezkalna ploščica za rezkanje navojev – delni profil

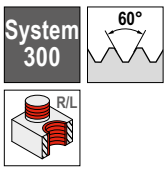

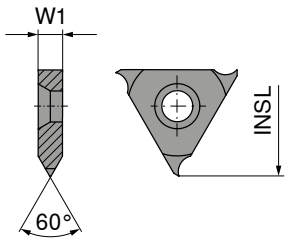



VHM

50 855 ...

Velikost	TP mm	INSL mm	W1 mm	EUR W2	
02	1 - 3,5	17,5	3,5	47,83	314
01	1 - 4,0	23,0	4,0	47,83	324

P	●
M	●
K	●
N	●
S	●
H	○
O	●

→ v_c/f_z Stran 82

ModuSet – Kolutna rezkalna ploščica za rezkanje navojev – polni profil

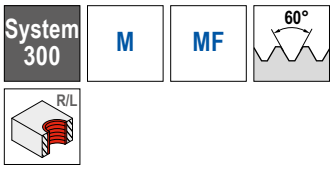

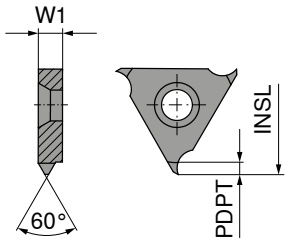



VHM

50 859 ...

Velikost	TP mm	INSL mm	W1 mm	PDPT mm	EUR W2	
03	1,0	10,6	2,34	0,578	59,25	304
	1,5	10,6	2,34	0,864	59,25	308
	2,0	10,6	2,34	1,159	59,25	310
02	1,0	17,5	3,50	0,578	59,25	311
	1,5	17,5	3,50	0,864	59,25	312
	2,0	17,5	3,50	1,159	59,25	314
	2,5	16,0	3,50	1,444	63,75	317 [1]
	2,5	17,5	3,50	1,444	59,25	316
	3,0	17,5	3,50	1,728	73,02	318
01	1,0	23,0	4,00	0,578	61,44	320
	1,5	23,0	4,00	0,864	61,44	322
	2,0	23,0	4,00	1,159	61,44	324
	2,5	23,0	4,00	1,444	61,44	326
	3,0	23,0	4,00	1,728	61,44	328
	3,5	23,0	4,00	2,023	61,44	330
	4,0	23,0	4,00	2,308	61,44	332
	4,5	23,0	6,50	2,602	70,70	334
	5,0	23,0	6,50	2,887	70,70	336
	6,0	23,0	6,50	3,467	70,70	338 [2]

P	●
M	●
K	●
N	●
S	●
H	○
O	●

1) M20×2,5 – popravljen profil

2) s krožnim stebelnim rezkarjem 50 800 090 PDPT = 3,0 mm

→ v_c/f_z Stran 82

ModuSet – Kolutna rezkalna ploščica za rezkanje navojev – polni profil

System 300 | G | BSW | BSF | 55°



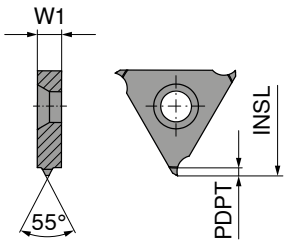

Ti500



VHM

50 858 ...

Velikost	TP mm	TPI 1/"	INSL mm	W1 mm	PDPT mm	EUR W2	
02	1,814	14	17,5	3,5	1,162	59,25	314
	2,309	11	17,5	3,5	1,494	59,25	312
01	2,309	11	23,0	4,0	1,494	61,44	322

P	●
M	●
K	●
N	●
S	●
H	○
O	●

→ v_c/f_z Stran 82

Pri izračunu podajanja pri krožnem rezkanju moramo biti pozorni na to, ali je treba upoštevati konturno podajanje v_f ali podajanje na sredinski osi v_{fm}.
Podrobnosti na → **Stran 84+85.**

ModuSet – Stebelno držalo kolutne rezkalne ploščice

▲ Velikost se nanaša na velikost rezkalne ploščice

Obseg dobave:
Vključno s ključem

System 300



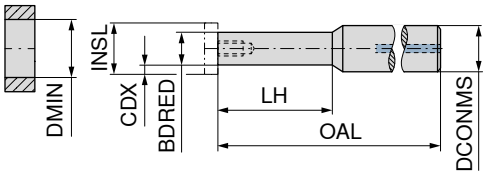



Velikost	INSL	CDX	LH	DCONMS $_{h6}$	OAL	BDRED	DMIN	Pritezni moment	50 800 ... EUR W1	
	mm	mm	mm	mm	mm	mm	mm	Nm		
03	10,6	1,60	17,2	10	57,20	7,4	11	0,9	164,00	020 [1]
	10,6	1,60	34,2	10	74,20	7,4	11	0,9	242,30	025 [2]
02	17,5	2,60	28,7	12	74,05	12,0	20	3,8	173,50	030
	17,5	2,60	63,7	12	108,70	12,0	20	3,8	383,00	045 [2]
01	23,0	3,45	38,5	16	87,00	16,1	25	5,5	180,40	050
	23,0	3,45	67,5	16	116,00	16,1	25	5,5	189,90	070
	23,0	3,00	88,5	16	137,00	17,0	25	5,5	423,50	090 [2]

1) Brez notranjega dovoda hladilnega sredstva
2) Izvedba iz karbidne trdine



D-ključ



Vpenjalni vijak

Nadomestni deli Velikost	80 950 ... EUR Y7		70 960 ... EUR 2A	
03	T06 - IP	13,39 123	M2x9	5,39 232
02	T15 - IP	15,33 128	M4x12,3	8,10 233
01	T20 - IP	16,17 129	M5x15	8,10 234

Pri izračunu podajanja pri krožnem rezkanju moramo biti pozorni na to, ali je treba upoštevati konturno podajanje v_f ali podajanje na sredinski osi v_{fm}.
Podrobnosti na → **Stran 84+85.**

ModuThread – Rezkalna ploščica za rezkanje navojev

▲ Možnost uporabe na obeh straneh (razen ploščice INSL 10,4)

MWN | M | MF | 60°

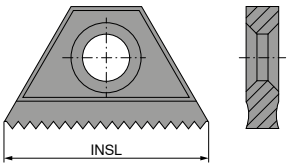

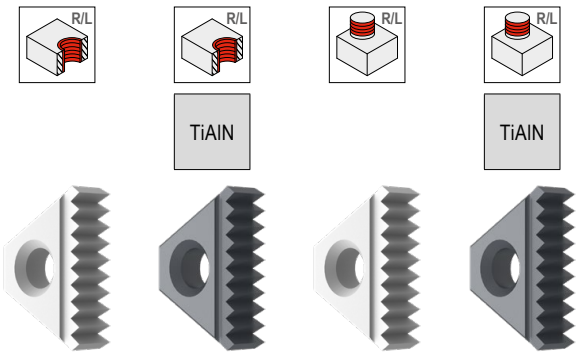

VHM | VHM | VHM | VHM

INSL mm	TP mm	50 890 ... EUR W2		50 890 ... EUR W2		50 891 ... EUR W2		50 891 ... EUR W2	
10,4	0,50	79,53	100						
	0,75	79,53	101						
	1,00	63,75	102	77,21	302				
	1,25	63,75	103						
	1,50	63,75	104	77,21	304				
11,0	0,50	55,04	120						
	0,75	69,38	121						
	1,00	55,04	122	67,07	322				
	1,25	55,04	123						
	1,50	55,04	124	65,90	324				
16,0	0,50	81,12	140						
	0,75	64,62	141						
	1,00	64,62	142	83,29	342	64,62	142	78,80	342
	1,25	64,62	143			64,62	143		
	1,50	64,62	144	78,80	344	64,62	144	78,80	344
	1,75	64,62	145			64,62	145		
	2,00	64,62	146	78,80	346	64,62	146	78,80	346
27,0	1,00	123,70	162	144,00	362	123,70	162	144,00	362
	1,25	123,70	163			123,70	163		
	1,50	123,70	164	144,00	364	123,70	164	144,00	364
	1,75	123,70	165						
	2,00	123,70	166	144,00	366	123,70	166	144,00	366
	2,50	123,70	167			123,70	167		
	3,00	123,70	168	144,00	368	123,70	168	144,00	368
	3,50	123,70	169			123,70	169		
	4,00	123,70	170			123,70	170		

P	●	●	●	●
M	○	●	○	●
K	●	●	●	●
N	●	●	●	●
S				
H				
O	●	○	●	○

→ v_c/f_z Stran 81

Pri izračunu podajanja pri krožnem rezkanju moramo biti pozorni na to, ali je treba upoštevati konturno podajanje v_f ali podajanje na sredinski osi v_{fm}.
Podrobnosti na → **Stran 84+85.**

ModuThread – Rezkalna ploščica za rezkanje navojev

▲ Možnost uporabe na obeh straneh (razen ploščice INSL 10,4)

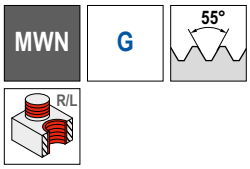

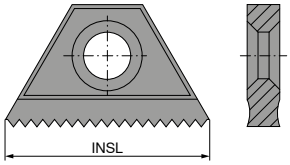



VHM

50 895 ...

INSL mm	TPI 1/"	TP mm	EUR W2	
10,4	19	1,337	77,21	300
16,0	14	1,814	77,21	342
	11	2,309	77,21	344
27,0	11	2,309	176,70	366

P	●
M	●
K	●
N	●
S	
H	
O	○

→ v_c/f_z Stran 81

7

ModuThread – Rezkalna ploščica za rezkanje navojev

▲ Možnost uporabe na obeh straneh (razen ploščice INSL 10,4)

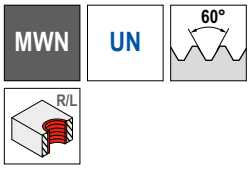

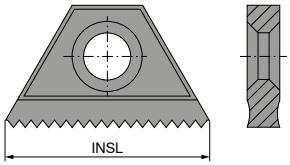



VHM

50 892 ...

INSL mm	TPI 1/"	TP mm	EUR W2	
10,4	20	1,270	63,75	100
	18	1,411	63,75	102
16,0	16	1,588	64,62	144
	12	2,117	64,62	146
27,0	12	2,117	123,70	166
	8	3,175	123,70	168

P	●
M	○
K	●
N	●
S	
H	
O	●

→ v_c/f_z Stran 81

Pri izračunu podajanja pri krožnem rezkanju moramo biti pozorni na to, ali je treba upoštevati konturno podajanje v_f ali podajanje na sredinski osi v_{fm}.
Podrobnosti na → **Stran 84+85.**

ModuThread – Rezkalna ploščica za rezkanje navojev

▲ Možnost uporabe na obeh straneh

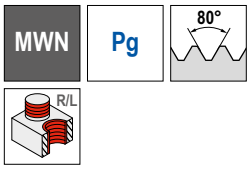

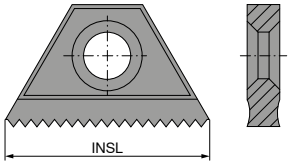



VHM

50 896 ...

INSL mm	TPI 1/"	TP mm	EUR W2	
16	18	1,411	77,64	142
	16	1,588	64,62	144

P	●
M	○
K	●
N	●
S	
H	
O	●

→ v_c/f_z Stran 81

ModuThread – Rezkalna ploščica za rezkanje navojev

▲ Možnost uporabe na obeh straneh

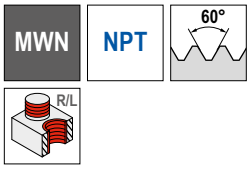

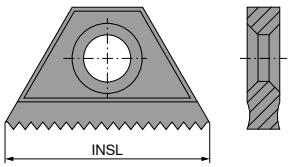



VHM

50 897 ...

INSL mm	TPI 1/"	TP mm	EUR W2	
16	14,0	1,814	64,62	142
	11,5	2,209	64,62	144
27	11,5	2,209	123,70	164
	8,0	3,175	123,70	166

P	●
M	○
K	●
N	●
S	
H	
O	●

→ v_c/f_z Stran 81

Pozor! Navojne ploščice imajo oznako R (desni navoj) in L (levi navoj). Standardnega držala ne uporabljajte za izdelavo levega navoja. Držalo za izdelavo levih navojev je na voljo na zahtevo.

Pri izračunu podajanja pri krožnem rezkanju moramo biti pozorni na to, ali je treba upoštevati konturno podajanje v_f ali podajanje na sredinski osi v_{fm}. Podrobnosti na → **Stran 84+85.**

ModuThread – Krožni stebelni rezkar

▲ INSL se nanaša na velikost rezkalne ploščice

Obseg dobave:
Vključno s ključem

MWN	M	MF	G
	Pg	UN	

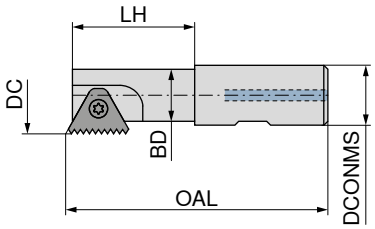



50 843 ...

INSL mm	BD mm	LH mm	DCONMS mm	OAL mm	DC mm	Pritezni moment Nm	EUR W1	
10,4	6,8	12	12	69	9,0	0,9	228,50	101
	6,8	17	20	84	9,0	0,9	242,00	102
11,0	8,9	12	12	70	11,5	1,2	228,50	111
	8,9	20	20	85	11,5	1,2	242,00	112
16,0	13,6	22	16	90	17,0	2,5	266,20	161
	16,6	43	20	95	20,0	2,5	266,20	162
	18,6	25	25	125	22,0	2,5	332,60	163
27,0	24,0	52	25	110	30,0	9,0	336,60	271
	31,0	58	32	120	37,0	9,0	362,30	273
	24,0	92	25	150	30,0	9,0	388,00	272
	31,0	98	32	160	37,0	9,0	450,10	274

7

Premer vodilne izvrtine za krožni stebelni rezkar 50 843 ...

BD	TP v mm									
	0,5 mm 48 G/"	0,75 mm 32 G/"	1,0 mm 24 G/"	1,25 mm 20 G/"	1,5 mm 16 G/"	2,0 mm 12 G/"	2,5 mm 10 G/"	3,0 mm 8 G/"	3,5 mm 7 G/"	4,0 mm 6 G/"
6,8	9,5	10	10,7	11,4	12					
8,9	12	12,5	13,2	13,9	14,5					
13,6	17,6	18,2	19	19,6	20	21				
16,6	20,7	21,4	22	22,6	23	24				
18,6	22,7	23,4	24	24,6	25	26				
24,0	30,7	31,4	32	32,8	33,5	34,6	36,6	39	42	45
31,0	38	38,6	39,5	40,4	41	42	44	46,5	49	52



D-ključ



Vpenjalni vijak

Nadomestni deli INSL		80 950 ... EUR Y7		70 950 ... EUR 2A		
10,4	T07	10,05	109	M2,2x5,0	2,44	200
11	T08	10,05	110	M2,6x6,5	2,44	201
16	T10	11,78	112	UNC5-40 x 8	2,44	202
27	T25	13,18	115	M5x15	3,77	203

ModuThread – Krožni stebelni rezkarji

▲ INSL se nanaša na velikost rezkalne ploščice

Obseg dobave:
Vključno s ključem

MWN NPT



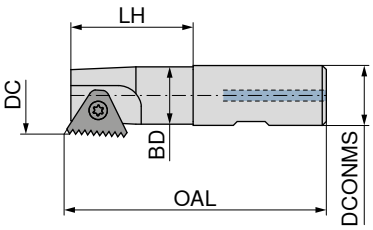



50 844 ...

INSL mm	BD mm	Navoj	LH mm	DCONMS $_{h6}$ mm	OAL mm	DC mm	Pritezni moment Nm		EUR W1	
16	12,5	NPT 1/2	22	16	90	15,5	2,5		242,00	161
	15,0	NPT 3/4 - 1 1/4	23	20	85	19,0	2,5		265,00	162
27	24,0	NPT 1 1/2 - 2	52	25	110	30,0	9,0		336,60	271
	31,0	NPT > 2	58	32	120	37,0	9,0		362,30	272



D-ključ



Vpenjalni vijak

80 950 ... **70 950 ...**

Nadomestni deli INSL		EUR Y7			EUR 2A	
16	T10	11,78	112	UNC5-40 x 8	2,44	202
27	T25	13,18	115	M5x15	3,77	203

Pri izračunu podajanja pri krožnem rezkanju moramo biti pozorni na to, ali je treba upoštevati konturno podajanje v_f ali podajanje na sredinski osi v_{fm}.
Podrobnosti na → **Stran 84+85.**

ModuThread – Rezkalna ploščica za rezkanje navojev

GZD | M | MF | 60°

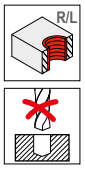

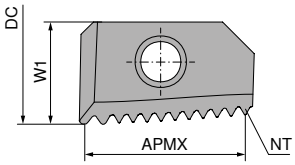

Ti500



VHM

50 863 ...

DC mm	TP mm	W1 mm	APMX mm	NT	EUR W2	
12	1,0	7,5	12,0	13	56,78	300
	1,5	7,5	10,5	8	56,78	302
17	1,0	11,0	16,0	17	56,78	310
	1,5	11,0	16,5	12	56,78	312
	2,0	11,0	16,0	9	56,78	314
20	1,0	7,5	12,0	13	56,78	320
	1,5	7,5	10,5	8	56,78	322
25	1,0	11,0	16,0	17	56,78	330
	1,5	11,0	16,5	12	56,78	332
	2,0	11,0	16,0	9	56,78	334

P	●
M	●
K	●
N	●
S	
H	
O	

→ v_c/f_z Stran 81

7

ModuThread – Rezkalna ploščica za rezkanje navojev

GZD | G | 55°

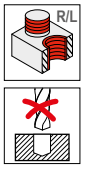

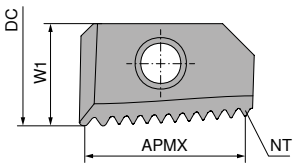

Ti500



VHM

50 864 ...

DC mm	TPI 1/"	W1 mm	APMX mm	NT	EUR W2	
12	14	7,5	9,07	6	56,78	300
17	14	11,0	16,33	10	73,02	312 [1]
	14	11,0	16,33	10	73,02	314 [2]
	11	11,0	16,16	8	73,02	310
25	14	11,0	16,33	10	73,02	332
	11	11,0	16,16	8	73,02	330

P	●
M	●
K	●
N	●
S	
H	
O	

1) Navoj: 5/8 – 3/4 – 7/8
2) 1/2" – popravljen profil

→ v_c/f_z Stran 81

ModuThread – Krožni stebelni rezkar

Obseg dobave:
Vključno s ključem

GZD



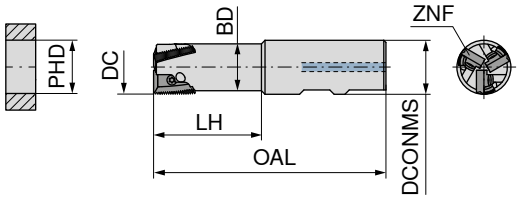



DC mm	LH mm	DCONMS h6 mm	OAL mm	BD mm	ZNF	PHD mm	Pritezni moment Nm	50 842 ... EUR W1	
12	18	16	74,0	9,4	1	14	1,1	224,10	121
17	30	16	79,0	13,7	1	19	3,8	224,10	171
20	32	20	83,0	17,5	3	22	1,1	267,80	201
25	50	25	107,6	21,7	3	26	3,8	351,20	251
	85	25	142,6	21,7	3	26	3,8	940,20	252 1)

1) Izvedba iz težke kovine s privito glavo



D-ključ



Vpenjalni vijak

Nadomestni deli DC		80 950 ... EUR Y7			70 960 ... EUR 2A	
12	T08 - IP	13,16	125	M2,5x6,5	5,39	244
17	T15 - IP	15,33	128	M4x7,5	5,39	245
20	T08 - IP	13,16	125	M2,5x6,5	5,39	244
25	T15 - IP	15,33	128	M4x7,5	5,39	245

Pri izračunu podajanja pri krožnem rezkanju moramo biti pozorni na to, ali je treba upoštevati konturno podajanje v_f ali podajanje na sredinski osi v_{fm}.
Podrobnosti na → **Stran 84+85.**

ModuThread – Rezkalna ploščica za rezkanje navojev

GZG | M | MF | 60°

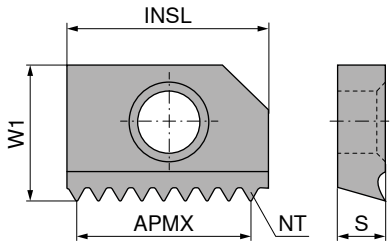

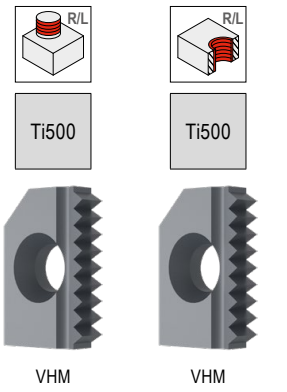

VHM VHM

INSL mm	TP mm	W1 mm	APMX mm	S mm	NT	50 887 ... EUR W2		50 885 ... EUR W2	
14,5	0,50	10,0	13,50	3,18	28			88,63	350
	0,75	10,0	13,50	3,18	19			88,63	352
	1,00	10,0	13,00	3,18	14	68,37	304	52,14	354
	1,25	10,0	12,50	3,18	11			68,37	356
	1,50	10,0	12,00	3,18	9	68,37	308	52,14	358
	1,75	10,0	12,25	3,18	8			68,37	360
	2,00	10,0	12,00	3,18	7	68,37	312	52,14	362
	2,50	10,0	10,00	3,18	5			61,44	364
	2,50	10,0	10,00	3,18	5			61,44	366 1)
15,0	3,00	10,5	12,00	3,18	5			73,02	370 2)
	3,50	10,5	10,50	3,18	4			73,02	372 2)
21,0	1,00	10,0	19,00	3,18	20			59,25	380
	1,50	10,0	19,50	3,18	14			59,25	382
	1,50	10,0	18,00	3,18	13	68,37	320		
	2,00	10,0	18,00	3,18	10			59,25	384
26,0	1,50	15,0	24,00	5,00	17			100,20	390
	2,00	15,0	24,00	5,00	13			100,20	392
	3,00	15,0	21,00	5,00	8			100,20	396
	3,50	15,0	20,00	5,00	7			147,70	398
	4,00	15,0	20,00	5,00	6			147,70	400
P						●		●	
M						●		●	
K						●		●	
N						●		●	
S									
H									
O									

1) M20×2,5 – popravljen profil

2) Brez nagiba

→ v_c/f_z Stran 81

Pri izračunu podajanja pri krožnem rezkanju moramo biti pozorni na to, ali je treba upoštevati konturno podajanje v_f ali podajanje na sredinski osi v_{fm}.
Podrobnosti na → **Stran 84+85.**

7

ModuThread – Rezkalna ploščica za rezkanje navojev

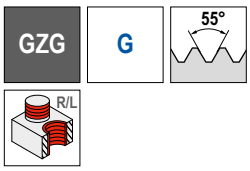

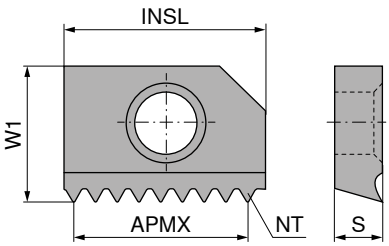



VHM

50 888 ...

INSL mm	TPI 1/"	TP mm	W1 mm	APMX mm	S mm	NT	EUR W2	
14,5	18	1,411	10	11,28	3,18	9	56,78	310
	16	1,587	10	11,11	3,18	8	56,78	312
	14	1,814	10	12,69	3,18	8	56,78	314
	12	2,116	10	10,58	3,18	6	56,78	316
	11	2,309	10	11,54	3,18	6	56,78	318
21,0	14	1,814	10	18,14	3,18	11	68,37	320
	11	2,309	10	18,47	3,18	9	68,37	322
26,0	11	2,309	15	23,09	5,00	11	109,20	330

P	●
M	●
K	●
N	●
S	
H	
O	

→ v_c/f_z Stran 81

ModuThread – Rezkalna ploščica za rezkanje navojev

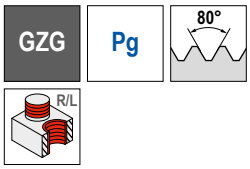

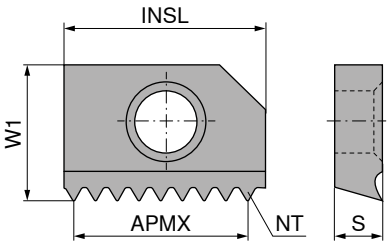



VHM

50 894 ...

INSL mm	TPI 1/"	TP mm	W1 mm	APMX mm	S mm	NT	EUR W2	
14,5	18	1,411	10	12,69	3,18	10	81,84	302
	16	1,587	10	11,11	3,18	8	81,84	304

P	●
M	●
K	●
N	●
S	
H	
O	

→ v_c/f_z Stran 81

Pri izračunu podajanja pri krožnem rezkanju moramo biti pozorni na to, ali je treba upoštevati konturno podajanje v_f ali podajanje na sredinski osi v_{fm}.
Podrobnosti na → **Stran 84+85.**

ModuThread – Rezkalna ploščica za rezkanje navojev

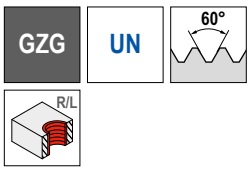

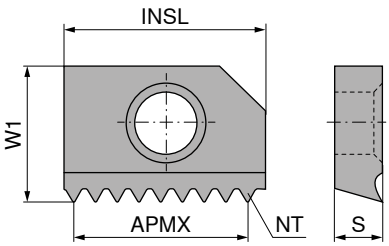



VHM

50 889 ...

INSL mm	TPI 1/"	TP mm	W1 mm	APMX mm	S mm	NT	EUR W2	
14,5	18	1,411	10	12,69	3,18	10	84,33	310
	16	1,587	10	12,70	3,18	9	84,33	312
21,0	16	1,587	10	19,05	3,18	13	102,40	320
	14	1,814	10	18,14	3,18	11	102,40	322
	12	2,116	10	18,04	3,18	10	102,40	324

P	●
M	●
K	●
N	●
S	
H	
O	

→ v_c/f_z Stran 81

Pri izračunu podajanja pri krožnem rezkanju moramo biti pozorni na to, ali je treba upoštevati konturno podajanje v_f ali podajanje na sredinski osi v_{fm}.
Podrobnosti na → **Stran 84+85.**

7

ModuThread – Krožni stebelni rezkar

▲ INSL se nanaša na velikost rezkalne ploščice

Obseg dobave:
Vključno s ključem

GZG



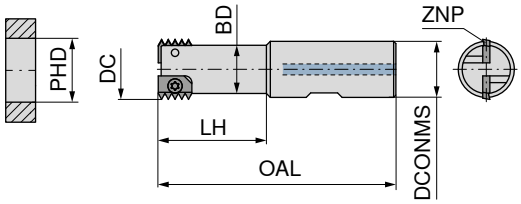



INSL	DC	LH	DCONMS $_{h6}$	OAL	BD	ZNP	PHD	Pritezni moment	50 841 ... EUR W1	
mm	mm	mm	mm	mm	mm		mm	Nm		
14,5	16	30,0	16	78	12,7	1	18,5	3,8	205,00	016
	16	50,0	16	98	12,7	1	18,5	3,8	326,00	017 [1]
	20	60,0	20	110	16,8	1	23,0	3,8	243,30	020
	25	48,2	25	106	21,5	2	30,0	3,8	363,50	025
	25	92,2	25	150	21,5	2	30,0	3,8	791,20	026 [1]
15,0	18	30,0	16	79	12,7	1	20,0	3,8	224,10	218
	22	60,0	20	110	16,8	1	26,0	3,8	243,30	222
	27	48,2	25	106	21,5	2	32,0	3,8	363,50	227
21,0	16	31,3	20	85	12,7	1	18,5	3,8	213,30	316
	22	32,8	25	92	18,7	1	26,0	3,8	224,10	322
	22	62,8	25	122	18,7	1	26,0	3,8	780,00	323 [1]
	28	38,3	32	102	24,7	2	35,0	3,8	414,10	328
	28	78,3	32	142	24,5	2	35,0	3,8	1.166,00	327 [1]
26,0	25	48,5	25	107	20,0	1	30,0	3,8	288,30	125

1) Izvedba iz težke kovine



D-ključ



Vpenjalni vijak

Nadomestni deli za kataloško št.	80 950 ... EUR Y7		70 960 ... EUR 2A	
50 841 016	T15 - IP	15,33 128	M4x6,9	8,10 237
50 841 017	T15 - IP	15,33 128	M4x6,9	8,10 237
50 841 020	T15 - IP	15,33 128	M4x7,5	5,39 245
50 841 025	T15 - IP	15,33 128	M4x8	8,10 242
50 841 026	T15 - IP	15,33 128	M4x8	8,10 242
50 841 218	T15 - IP	15,33 128	M4x6,9	8,10 237
50 841 222	T15 - IP	15,33 128	M4x6,9	8,10 237
50 841 227	T15 - IP	15,33 128	M4x8	8,10 242
50 841 316	T15 - IP	15,33 128	M4x6,9	8,10 237
50 841 322	T15 - IP	15,33 128	M4x6,9	8,10 237
50 841 323	T15 - IP	15,33 128	M4x8	8,10 242
50 841 328	T15 - IP	15,33 128	M4x8	8,10 242
50 841 327	T15 - IP	15,33 128	M4x8	8,10 242
50 841 125	T15 - IP	15,33 128	M4x11,5	8,10 241

Pri izračunu podajanja pri krožnem rezkanju moramo biti pozorni na to, ali je treba upoštevati konturno podajanje v_f ali podajanje na sredinski osi v_{fm}.
Podrobnosti na → **Stran 84+85.**

ModuThread – Rezkalna ploščica za rezkanje navojev – delni profil

EAW | M | UN | 60°

R/L

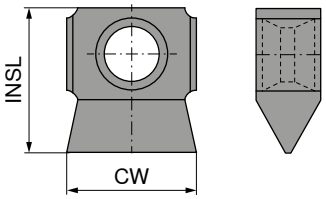

TiN



VHM

50 867 ...

DC mm	TP mm	TPI 1/"	CW mm	INSL mm	EUR W2	
16,5	1,5 - 3,0	16 - 10	5	7,0	69,09	**115**
18	2,5 - 3,5	10 - 7	5	7,8	69,09	**225**

G | 55°

VHM

50 868 ...

DC mm	TP mm	TPI 1/"	CW mm	INSL mm	EUR W2	
16,5	1,814	14	5	7	84,61	**114**

7

ModuThread – Rezkalna ploščica za rezkanje navojev – delni profil

EAW | M | UN | 60°

R/L

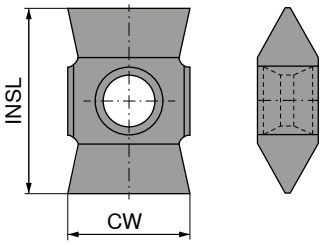

TiN



VHM

50 860 ...

DC mm	TP mm	TPI 1/"	CW mm	INSL mm	EUR W2	
23,85	1,5 - 2,5	16 - 10	6,35	9,52	51,86	**315**
23,85	2,5 - 4,0	10 - 6	6,35	9,52	51,86	**325**
32,85	1,5 - 2,5	16 - 10	8,50	13,50	58,54	**415**
32,85	2,5 - 5,5	10 - 4,5	8,50	13,50	58,54	**425**

G | 55°

VHM

50 861 ...

DC mm	TP mm	TPI 1/"	CW mm	INSL mm	EUR W2	
23,85	2,309	11	6,35	9,52	58,54	**311**
32,85	2,309	11	8,50	13,50	68,37	**411**

P	●
M	●
K	●
N	●
S	●
H	○
O	○

→ v_c/f_z Stran 81

ModuThread – Krožni stebelni rezkar

Obseg dobave:
Vključno s ključem

EAW



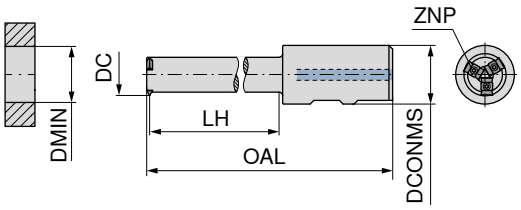



DC mm	DMIN mm	TP mm	TPI 1/"	LH mm	DCONMS $_{h6}$ mm	OAL mm	ZNP	Pritezni moment Nm	50 848 ... EUR W1	
16,5 / 18,0	17,5 / 19,0	1,5 - 3,5	16 - 10	60	20	114	2	0,9	416,40	**020**
23,85	25,5	1,5 - 4,0	24 - 6	90	32	154	3	0,9	490,70	**030**
32,85	35,0	1,5 - 5,5	16 - 4,5	115	32	179	3	2,5	508,20	**040**



D-ključ



Vpenjalni vijak

Nadomestni deli za kataloško št.	80 950 ...		70 950 ...	
	EUR Y7		EUR 2A	
50 848 020	T07 - IP	13,18 **124**	M2,5x8,5	13,43 **739**
50 848 030	T07 - IP	13,18 **124**	M2,5x8,5	13,43 **739**
50 848 040	T09 - IP	14,50 **126**	M3x11	13,43 **740**

Pri izračunu podajanja pri krožnem rezkanju moramo biti pozorni na to, ali je treba upoštevati konturno podajanje v_f ali podajanje na sredinski osi v_{fm}.
Podrobnosti na → **Stran 84+85.**

ModuThread – Rezkalna ploščica za rezkanje navojev – delni profil



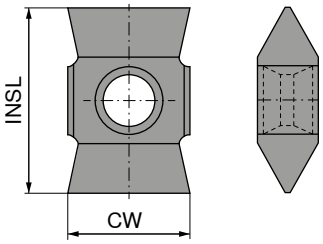



VHM

50 870 ...

DC mm	TP mm	TPI 1/"	CW mm	INSL mm	EUR W2	
40,25	1,5 - 3,0	16 - 9	9,5	15,50	66,20	**515**
40,25	3,0 - 6,0	9 - 4	9,5	15,50	66,20	**530**
52,55 / 66,55	1,5 - 3,0	16 - 9	12,5	19,00	73,29	**615**
52,55 / 66,55	3,0 - 6,0	9 - 4	12,5	19,00	73,29	**630**
92	6,0 - 8,0	4	14,3	28,58	117,00	**760**

P	●
M	●
K	●
N	●
S	●
H	○
O	○

→ v_c/f_z Stran 81

Pri izračunu podajanja pri krožnem rezkanju moramo biti pozorni na to, ali je treba upoštevati konturno podajanje v_f ali podajanje na sredinski osi v_{fm}.
Podrobnosti na → **Stran 84+85.**

7

ModuThread – Krožni stebelni rezkar

Obseg dobave:
Vključno s ključem

EWM

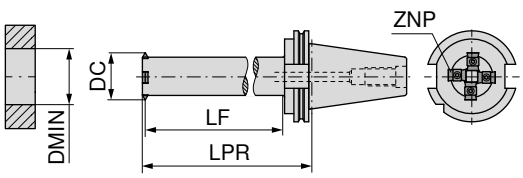





DIN 69871

50 849 ...

DC mm	DMIN mm	TP mm	TPI 1/"	LF mm	LPR mm	Vpenjalo	ZNP	Pritezni moment Nm	EUR W1	
40,25	43,0	1,5 - 6,0	16 - 4,0	145	178,7	SK 50	4	5,5	1.054,00	**148**
40,25	43,0	1,5 - 6,0	16 - 4,0	145	178,7	SK 40	4	5,5	1.023,00	**048**
52,55	56,0	1,5 - 6,0	16 - 4,0	195	229,2	SK 50	4	8,0	1.204,00	**164**
66,55	70,5	1,5 - 6,0	16 - 4,0	260	296,2	SK 50	7	8,0	1.656,00	**080**
92,00	100,0	6,0 - 8,0	4,0	360	395,0	SK 50	7	8,0	1.928,00	**115**



D-ključ



Vpenjalni vijak

80 950 ...

70 950 ...

Nadomestni deli DC		EUR Y7			EUR 2A	
40,25	T15 - IP	15,33	**128**	M4x13	13,43	**741**
52,55 - 92	T20 - IP	16,17	**129**	M5x15	13,43	**742**

Pri izračunu podajanja pri krožnem rezkanju moramo biti pozorni na to, ali je treba upoštevati konturno podajanje v_f ali podajanje na sredinski osi v_{fm}.
Podrobnosti na → **Stran 84+85.**

MonoThread – Stebelni utorni rezkar VHM

Micro Mill



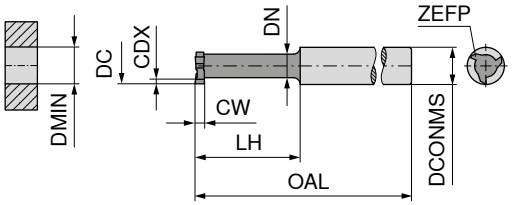

CWX500



VHM

53 050 ...

DC mm	CW ±0,02 mm	CDX mm	LH mm	OAL mm	DN mm	DCONMS h6 mm	ZEFP	DMIN mm	EUR W1	
5,8	0,7	0,8	15,2	58	3,8	6	3	6	73,59	070
	0,8	0,8	15,2	58	3,8	6	3	6	73,59	080
	0,9	0,8	15,2	58	3,8	6	3	6	73,59	090
	1,0	0,8	15,2	58	3,8	6	3	6	73,59	100
	1,5	0,8	15,2	58	3,8	6	3	6	73,59	150
7,8	0,7	1,2	25,4	68	5,0	8	3	8	92,85	170
	0,8	1,2	25,4	68	5,0	8	3	8	92,85	180
	0,9	1,2	25,4	68	5,0	8	3	8	92,85	190
	1,0	1,2	25,4	68	5,0	8	3	8	92,85	200
	1,5	1,2	25,4	68	5,0	8	3	8	92,85	250
	2,0	1,2	25,4	68	5,0	8	3	8	92,85	300

P	●
M	●
K	●
N	●
S	●
H	●
O	●

→ v_c/f_z Stran 83

7

MonoThread – Stebelni rezkar z bokom 90° VHM

Micro Mill



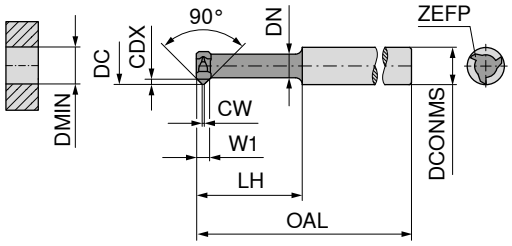

CWX500



VHM

53 051 ...

DC mm	W1 mm	CW mm	CDX mm	LH mm	OAL mm	DN mm	DCONMS h6 mm	ZEFP	DMIN mm	EUR W1	
5,8	2	0,2	0,8	15	58	4,2	6	3	6	70,98	010
	2	0,2	0,8	25	68	4,2	6	3	6	90,11	020
7,8	2	0,2	1,2	25	68	5,0	8	3	8	109,40	110
	2	0,2	1,2	35	78	5,0	8	3	8	115,20	120

P	●
M	●
K	●
N	●
S	●
H	●
O	●

→ v_c/f_z Stran 83

MonoThread – Krožni stebelni navojni rezkar VHM – polni profil

▲ Popravljen profil

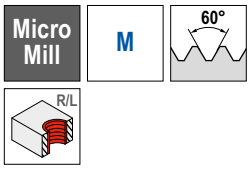

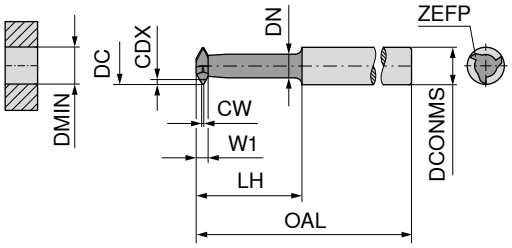



VHM

53 052 ...

DC mm	Navoj	TP mm	W1 mm	CW mm	CDX mm	LH mm	OAL mm	DN mm	DCONMS h6 mm	ZEFP	DMIN mm	EUR W1	
1,18	M1,6	0,35	0,40	0,04	0,19	4,0	32	0,64	3	3	1,38	86,47	**160**
1,38	M1,8	0,35	0,50	0,04	0,19	5,0	32	0,70	3	3	1,58	85,45	**180**
1,50	M2	0,40	0,56	0,05	0,22	5,0	32	0,90	3	4	1,70	95,18	**200**
1,95	M2,5	0,45	0,60	0,06	0,25	6,0	32	1,15	3	4	2,15	94,16	**250**
2,40	M3	0,50	0,60	0,06	0,27	7,0	32	1,60	3	4	2,60	93,28	**300**
2,80	M3,5	0,60	0,74	0,08	0,33	8,0	32	1,80	3	4	3,00	91,27	**350**
3,10	M4	0,70	0,82	0,09	0,38	9,0	44	1,98	5	4	3,30	99,08	**400**
3,60	M5	0,80	0,98	0,10	0,43	10,0	44	2,20	5	4	3,80	96,19	**500**
4,10	M6	1,00	0,98	0,13	0,54	12,2	44	2,70	5	4	4,30	94,16	**600**

P	●
M	●
K	●
N	●
S	●
H	●
O	●

→ v_c/f_z Stran 83

MonoThread – Stebelni navojni rezkar VHM – delni profil

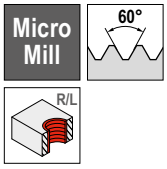

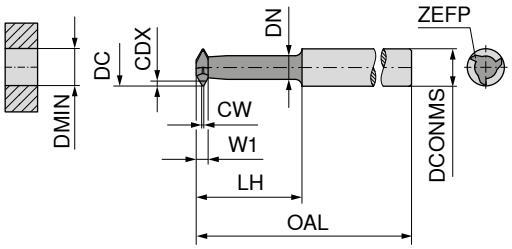



VHM

53 053 ...

DC mm	TP mm	W1 mm	CW mm	CDX mm	LH mm	OAL mm	DN mm	DCONMS h6 mm	ZEFP	DMIN mm	EUR W1	
5,8	0,5 - 1,5	2	0,06	0,91	15,2	58	3,5	6	3	6	76,79	**010**
7,8	0,5 - 1,5	2	0,06	0,91	25,4	68	5,5	8	3	8	101,70	**110**
7,8	1,0 - 2,0	2	0,12	1,19	25,4	68	5,0	8	3	8	101,70	**120**

P	●
M	●
K	●
N	●
S	●
H	●
O	●

→ v_c/f_z Stran 83

Pri izračunu podajanja pri krožnem rezkanju moramo biti pozorni na to, ali je treba upoštevati konturno podajanje v_f ali podajanje na sredinski osi v_{fm}.
Podrobnosti na → **Stran 84+85.**

MonoThread – Vrtalno navojni rezkar z grezilom VHM

▲ Popravljen profil

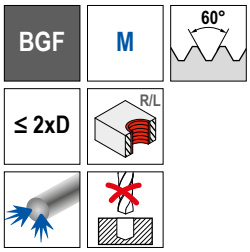

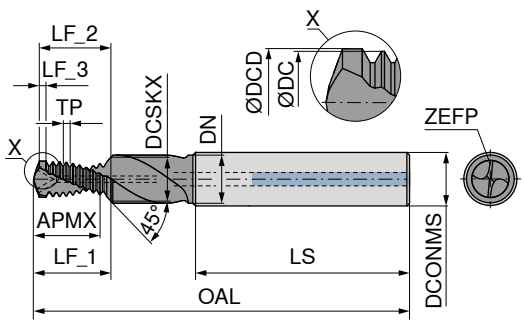

Ti601



VHM VHM

DC mm	Navoj	Št. sistema KOMET	TP mm	OAL mm	APMX mm	LS mm	DCONMS $_{h6}$ mm	DCD mm	DCSKX mm	DN mm	LF_1 mm	LF_2 mm	LF_3 mm	ZEFP	50 869 ... EUR W1/5D		50 854 ... EUR W1/5D	
2,45	M3	88901001000013	0,50	49	5,8	36	6	2,5	3,3	4,5	6,8	6,4	0,5	2	242,00	**03000**[1)]		
2,45	M3	88906001000013	0,50	49	5,8	36	6	2,5	3,3	4,5	6,8	6,4	0,5	2			259,70	**03000**[1)]
3,24	M4	88941001000015	0,70	49	7,3	36	6	3,3	4,3	4,5	9,4	8,9	0,7	2	272,10	**04000**		
3,24	M4	88935001000015	0,70	49	7,3	36	6	3,3	4,3	4,5	9,4	8,9	0,7	2			307,60	**04000**
4,10	M5	88941001000017	0,80	55	9,2	36	6	4,2	5,3	5,5	11,7	11,0	0,8	2	267,90	**05000**		
4,10	M5	88935001000017	0,80	55	9,2	36	6	4,2	5,3	5,5	11,7	11,0	0,8	2			304,80	**05000**
4,85	M6	88941001000018	1,00	62	11,4	36	8	5,0	6,3	6,6	14,5	13,7	1,0	2	267,90	**06000**		
4,85	M6	88935001000018	1,00	62	11,4	36	8	5,0	6,3	6,6	14,5	13,7	1,0	2			304,80	**06000**
6,45	M8	88941001000020	1,25	74	14,2	40	10	6,8	8,3	9,0	18,2	17,1	1,3	2	318,40	**08000**		
6,45	M8	88935001000020	1,25	74	14,2	40	10	6,8	8,3	9,0	18,2	17,1	1,3	2			354,10	**08000**
8,08	M10	88941001000022	1,50	79	18,5	45	12	8,5	10,3	11,0	23,4	22,1	1,5	2	358,10	**10000**		
8,08	M10	88935001000022	1,50	79	18,5	45	12	8,5	10,3	11,0	23,4	22,1	1,5	2			427,80	**10000**
9,74	M12	88941001000024	1,75	89	21,6	45	14	10,3	12,3	13,5	27,1	25,5	1,5	2	488,10	**12000**		
9,74	M12	88935001000024	1,75	89	21,6	45	14	10,3	12,3	13,5	27,1	25,5	1,5	2			571,30	**12000**
11,35	M14	88941001000025	2,00	102	26,6	48	16	12,0	14,3	15,5	32,8	30,9	1,5	2	605,50	**14000**		
11,35	M14	88935001000025	2,00	102	26,6	48	16	12,0	14,3	15,5	32,8	30,9	1,5	2			650,60	**14000**
13,28	M16	88941001000026	2,00	102	30,6	48	18	14,0	16,3	17,5	37,1	35,0	1,5	2	706,70	**16000**		
13,28	M16	88935001000026	2,00	102	30,6	48	18	14,0	16,3	17,5	37,1	35,0	1,5	2			761,40	**16000**

1) Brez notranjega dovoda hladilnega sredstva



DC mm	Navoj	Št. sistema KOMET	TP mm	OAL mm	APMX mm	LS mm	DCONMS $_{h6}$ mm	DCD mm	DCSKX mm	DN mm	LF_1 mm	LF_2 mm	LF_3 mm	ZEFP	50 869 ... EUR W1/5D		50 854 ... EUR W1/5D	
6,79	M8x1	88935002000070	1,0	74	15,40	40	10	7,0	8,3	9,0	18,8	17,7	1,0	2			406,10	**08100**
6,79	M8x1	88941002000070	1,0	74	15,40	40	10	7,0	8,3	9,0	18,8	17,7	1,0	2	369,00	**08100**		
8,75	M10x1	88941002000094	1,0	79	19,40	45	12	9,0	10,3	11,0	23,2	21,8	1,0	2	397,70	**10100**		
8,75	M10x1	88935002000094	1,0	79	19,40	45	12	9,0	10,3	11,0	23,2	21,8	1,0	2			467,50	**10100**
10,74	M12x1	88935002000111	1,0	89	22,40	45	14	11,0	12,3	13,5	26,4	24,8	1,0	2			597,30	**12100**
10,06	M12x1,5	88935002000113	1,5	89	23,01	45	14	10,5	12,3	13,5	28,2	26,6	1,5	2			597,30	**12200**
10,06	M12x1,5	88941002000113	1,5	89	23,01	45	14	10,5	12,3	13,5	28,2	26,6	1,5	2	548,10	**12200**		

P		
M		
K	○	●
N	●	○
S		
H		
O	●	○

→ v_c/f_z Stran 78

Pri izračunu podajanja pri krožnem rezkanju moramo biti pozorni na to, ali je treba upoštevati konturno podajanje v_f ali podajanje na sredinski osi v_{fm}.
Podrobnosti na → **Stran 84+85.**

7

MonoThread – Vrtalno navojni rezkar z grezilom VHM

▲ Popravljen profil

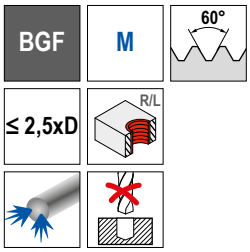

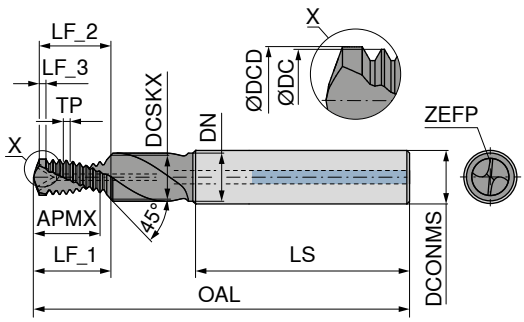



VHM VHM

															50 898 ...		50 862 ...	
DC mm	Navoj	Št. sistema KOMET	TP mm	OAL mm	APMX mm	LS mm	DCONMS $_{h6}$ mm	DCD mm	DCSKX mm	DN mm	LF_1 mm	LF_2 mm	LF_3 mm	ZEFP	EUR W1/5D		EUR W1/5D	
4,10	M5	88961001000017	0,80	55	11,57	36	6	4,2	5,3	5,5	14,1	13,4	0,8	2	267,90	**05000**		
4,85	M6	88961001000018	1,00	62	13,40	36	8	5,0	6,3	6,6	16,5	15,7	1,0	2	267,90	**06000**		
4,85	M6	88956001000018	1,00	62	13,40	36	8	5,0	6,3	6,6	16,5	15,7	1,0	2			304,80	**06000**
6,45	M8	88961001000020	1,25	74	19,20	40	10	6,8	8,3	9,0	23,2	22,1	1,3	2	318,40	**08000**		
6,45	M8	88956001000020	1,25	74	19,20	40	10	6,8	8,3	9,0	23,2	22,1	1,3	2			354,10	**08000**
8,08	M10	88961001000022	1,50	79	23,00	45	12	8,5	10,3	11,0	27,9	26,6	1,5	2	358,10	**10000**		
8,08	M10	88956001000022	1,50	79	23,00	45	12	8,5	10,3	11,0	27,9	26,6	1,5	2			427,80	**10000**
9,74	M12	88961001000024	1,75	89	28,60	45	14	10,3	12,3	13,5	34,1	32,5	1,5	2	488,10	**12000**		
9,74	M12	88956001000024	1,75	89	28,60	45	14	10,3	12,3	13,5	34,1	32,5	1,5	2			571,30	**12000**
P																		
M																		
K																○		●
N																●		○
S																		
H																		
O																●		○

→ v_c/f_z Stran 78

Pri izračunu podajanja pri krožnem rezkanju moramo biti pozorni na to, ali je treba upoštevati konturno podajanje v_f ali podajanje na sredinski osi v_{fm}.
Podrobnosti na → **Stran 84+85.**

MonoThread – Krožni stebelni navojni rezkar VHM

▲ Pozor levorezno orodje (M04)
▲ Popravljen profil

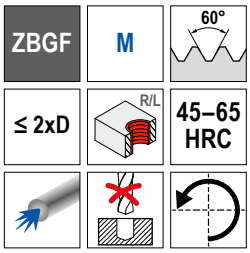

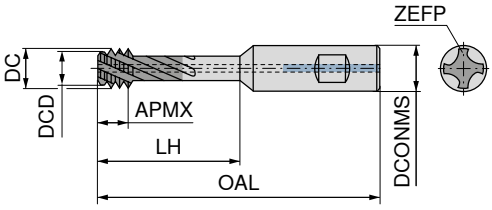



50 840 ...

DC mm	Navoj	TP mm	APMX mm	LH mm	DCONMS mm	DCD mm	OAL mm	ZEFP	EUR W1	
2,3	M3x0,5	0,50	2,0	7,0	6	2,10	51	4	212,30	**030** 1)
3,0	M4x0,7	0,70	2,8	9,4	6	2,60	51	4	212,50	**040** 1)
3,8	M5x0,8	0,80	3,2	11,6	6	3,40	51	4	210,70	**050** 1)
4,6	M6x1 - M7x1	1,00	4,0	14,0	8	4,10	60	4	210,60	**060** 1)
6,2	M8x1,25 - M10x1,25	1,25	5,0	19,0	10	5,60	71	4	226,80	**080**
7,8	M10x1,5 - M12x1,5	1,50	6,0	25,0	10	7,00	76	4	244,50	**100**
9,2	M12x1,75	1,75	7,0	31,0	12	8,30	86	4	259,90	**120**
11,1	M14x2 - M16x2	2,00	8,0	36,0	16	10,04	98	4	284,00	**140**

P	
M	
K	
N	
S	○
H	●
O	○

1) Brez notranjega dovoda hladilnega sredstva

→ v_c/f_z Stran 78

Pri izračunu podajanja pri krožnem rezkanju moramo biti pozorni na to, ali je treba upoštevati konturno podajanje v_f ali podajanje na sredinski osi v_{fm}.
Podrobnosti na → **Stran 84+85.**

Pozor: levorezni (M04) → Smer vrtenja vretena v levo!

7

MonoThread – Stebelni navojni rezkar VHM

▲ Na voljo po naročilu od M3

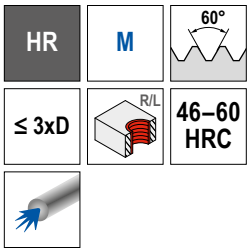

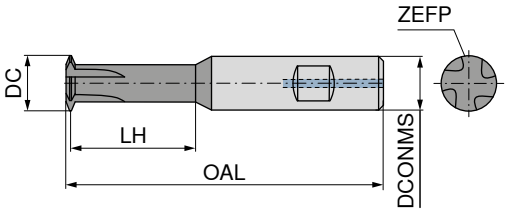



DC mm	Navoj	TP mm	LH mm	DCONMS $_{h6}$ mm	OAL mm	ZEFP	50 546 ... EUR W1/5D		50 547 ... EUR W1/5D	
3,14	M4	0,70	9	6	55	3	179,40	**04000**	182,10	**04000**
3,95	M5	0,80	11	6	55	3	179,40	**05000**	182,10	**05000**
4,68	M6 - M7	1,00	16	8	60	3	183,40	**06000**	186,30	**06000**
6,22	M8 - M9	1,25	22	10	71	4	208,40	**08000**	209,70	**08000**
7,79	M10 - M12	1,50	26	10	76	4	209,70	**10000**	212,40	**10000**
9,38	M12	1,75	27	12	86	4	233,20	**12000**	234,50	**12000**

P	○	○
M	○	○
K	○	○
N	○	○
S	○	○
H	●	●
O	○	○

→ v_c/f_z Stran 78

Druge mere so na voljo na zahtevo.

MonoThread – Mikro stebelni navojni rezkar VHM

▲ Pozor levorezno orodje
▲ Popravljen profil

SFSE Micro | M | 60° | ≤ 1,5xD | 46–60 HRC

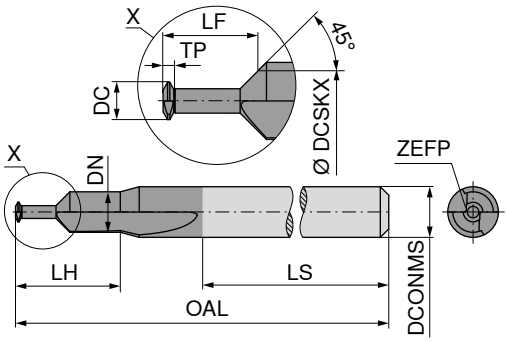

Ti602



VHM

50 804 ...

DC mm	Navoj	Št. sistema KOMET	TP mm	OAL mm	DN mm	LS mm	LH mm	DCONMS $_{h6}$ mm	DCSKX mm	LF mm	ZEFP	EUR W1/5D	
0,75	M1	88977001000001	0,25	40	1,8	28	5,2	3	1,5	2,1	2	175,00	**01000**
1,10	M1,4	88977001000004	0,30	40	2,0	28	5,7	3	1,7	2,6	2	175,00	**01400**
1,25	M1,6	88977001000005	0,35	40	2,4	28	6,0	3	2,1	3,1	2	175,00	**01600**
1,60	M2	88977001000008	0,40	40	3,0	28		3	2,6	3,7	2	164,00	**02000**
1,75	M2,2	88977001000009	0,45	40	3,0	28		3	2,5	3,9	2	164,00	**02200**
2,05	M2,5	88977001000011	0,45	40	3,0	28		3	2,9	4,5	2	164,00	**02500**

P	○
M	○
K	
N	○
S	○
H	●
O	

→ v_c/f_z Stran 80

Pozor: levorezni (M04) → Smer vrtenja vretena v levo!

7

MonoThread – Stebelni navojni rezkar z grezilom VHM

▲ Popravljen profil

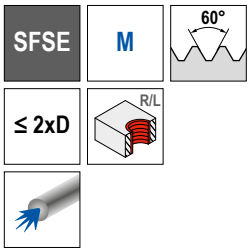

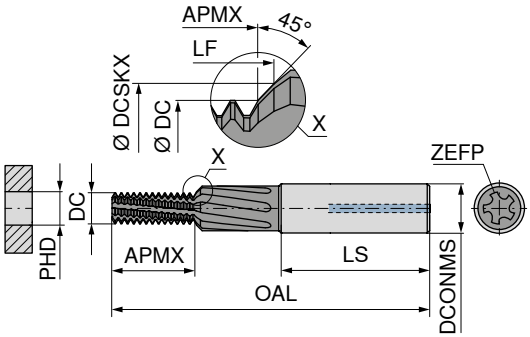



VHM

HPC – High Perfomance Cutting

50 806 ...

DC mm	Navoj	Št. sistema KOMET	TP mm	OAL mm	APMX mm	LS mm	DCONMS $_{h6}$ mm	DCSKX mm	LF mm	ZEFP	PHD mm	EUR W1/5D	
3,14	M4	88296001000015	0,70	49	8,0	36	6	4,3	8,6	5	3,3	188,10	**04000**
3,95	M5	88296001000017	0,80	55	9,9	36	6	5,3	10,6	5	4,2	188,10	**05000**
4,68	M6	88296001000018	1,00	62	12,3	36	8	6,3	13,2	6	5,0	201,70	**06000**
6,22	M8	88296001000020	1,25	74	16,6	40	10	8,3	17,8	7	6,8	235,70	**08000**
7,79	M10	88296001000022	1,50	79	19,9	45	12	10,3	21,3	7	8,5	262,90	**10000**
9,38	M12	88296001000024	1,75	89	24,9	45	14	12,3	26,6	7	10,2	328,60	**12000**
10,92	M14	88296001000025	2,00	102	28,5	48	16	14,3	30,4	7	12,0	371,60	**14000**
12,83	M16	88296001000026	2,00	102	32,4	48	18	16,3	34,4	8	14,0	419,30	**16000**



50 807 ...

DC mm	Navoj	Št. sistema KOMET	TP mm	OAL mm	APMX mm	LS mm	DCONMS $_{h6}$ mm	DCSKX mm	LF mm	ZEFP	PHD mm	EUR W1/5D	
3,95	M5x0,5	88296002000037	0,50	55	10,2	36	6	5,3	10,8	5	4,5	217,70	**05100**
4,68	M6x0,75	88296002000048	0,75	62	12,2	36	8	6,3	13,0	5	5,2	222,20	**06200**
6,22	M8x1	88296002000070	1,00	74	16,2	40	10	8,3	17,3	6	7,0	251,60	**08300**
7,79	M10x1	88296002000094	1,00	79	20,1	45	12	10,3	21,5	7	9,0	281,00	**10300**
9,38	M12x1	88296002000111	1,00	89	24,0	45	14	12,3	25,6	7	11,0	344,50	**12300**
9,38	M12x1,5	88296002000113	1,50	89	24,3	45	14	12,3	25,9	7	10,5	344,50	**12500**
10,92	M14x1,5	88296002000131	1,50	102	28,7	48	16	14,3	30,6	7	12,5	403,60	**14500**
12,82	M16X1,5	88296002000147	1,50	102	31,7	48	18	16,3	33,6	8	14,5	473,60	**16500**

P	●
M	●
K	●
N	
S	●
H	
O	

→ v_c/f_z Stran 80

Pri izračunu podajanja pri krožnem rezkanju moramo biti pozorni na to, ali je treba upoštevati konturno podajanje v_f ali podajanje na sredinski osi v_{fm}.
Podrobnosti na → **Stran 84+85.**

MonoThread – Stebelni navojni rezkar z grezilom VHM

▲ Popravljen profil

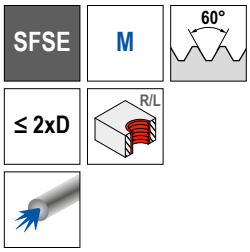

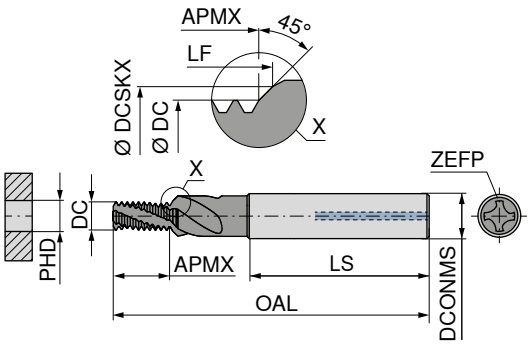

NEW

AlTiN



VHM

50 552 ...

DC mm	Navoj	TP mm	OAL mm	APMX mm	LS mm	DCONMS $_{h6}$ mm	DCSKX mm	LF mm	ZEFP	PHD mm	EUR W1/5D	
3,95	M5	0,80	55	10,05	36	6	5,3	10,60	3	4,2	186,40	**05000**
4,68	M6	1,00	62	12,56	36	8	6,3	13,20	4	5,0	186,40	**06000**
6,22	M8	1,25	74	16,99	40	10	8,3	17,76	4	6,8	214,70	**08000**
7,79	M10	1,50	79	20,41	45	12	10,3	21,30	4	8,5	237,90	**10000**
9,38	M12	1,75	89	25,57	45	14	12,3	26,60	5	10,2	354,50	**12000**
12,83	M16	2,00	102	33,27	48	18	16,3	34,42	5	14,0	375,50	**16000**



NEW

50 553 ...

DC mm	Navoj	TP mm	OAL mm	APMX mm	LS mm	DCONMS $_{h6}$ mm	DCSKX mm	LF mm	ZEFP	PHD mm	EUR W1/5D	
6,22	M8x1	1,00	74	16,69	40	10	8,3	17,34	4	7,0	245,00	**08200**
7,79	M10x1	1,00	79	20,81	45	12	10,3	21,46	4	9,0	289,10	**10200**
7,79	M10x1,25	1,25	79	20,85	45	12	12,3	21,63	4	8,8	289,10	**10300**
9,38	M12x1,25	1,25	89	24,72	45	14	12,3	25,49	5	10,8	360,70	**12300**
9,38	M12x1,5	1,50	89	25,02	45	14	12,3	25,92	5	10,5	360,70	**12400**
10,92	M14x1	1,00	102	29,06	48	16	14,3	29,71	5	13,0	383,40	**14200**
10,92	M14x1,5	1,50	102	29,65	48	16	14,3	30,55	5	12,5	383,40	**14400**
12,82	M16x1,5	1,50	102	32,67	48	18	14,3	33,57	5	14,5	385,40	**16400**

P	●
M	●
K	●
N	●
S	●
H	
O	●

→ v_c/f_z Stran 79

Pri izračunu podajanja pri krožnem rezkanju moramo biti pozorni na to, ali je treba upoštevati konturno podajanje v_f ali podajanje na sredinski osi v_{fm}.
Podrobnosti na → **Stran 84+85.**

7

MonoThread – Stebelni navojni rezkar z grezilom VHM

▲ Popravljen profil

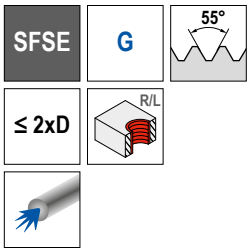

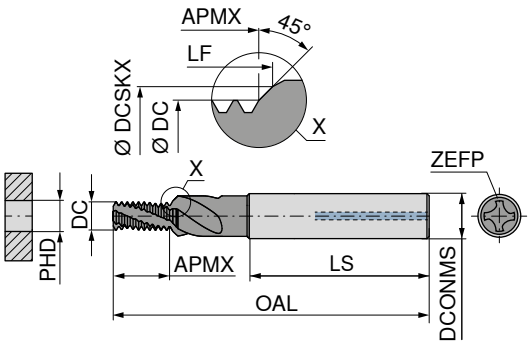

NEW

AlTiN





VHM

50 551 ...

DC mm	Navoj	TP mm	OAL mm	APMX mm	LS mm	DCONMS $_{h6}$ mm	DCSKX mm	LF mm	ZEFP	PHD mm	EUR W1/5D	
7,79	G 1/8-28	0,907	79	20,59	45	12	10,03	21,25	4	8,80	305,20	**01800**
10,92	G 1/4-19	1,337	102	27,53	48	16	13,46	28,43	5	11,80	401,90	**01400**
13,92	G 3/8-19	1,337	102	34,34	48	18	16,96	35,24	5	15,25	429,40	**03800**
15,98	G1/2-14	1,814	127	43,27	56	25	21,25	44,45	5	19,00	507,70	**01200**

P	●
M	●
K	●
N	●
S	●
H	
O	●

→ v_c/f_z Stran 79

Pri izračunu podajanja pri krožnem rezkanju moramo biti pozorni na to, ali je treba upoštevati konturno podajanje v_f ali podajanje na sredinski osi v_{fm}.
Podrobnosti na → **Stran 84+85.**

MonoThread – Stebelni navojni rezkar z grezilom VHM

▲ Popravljen profil

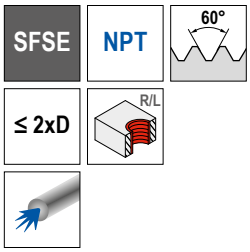

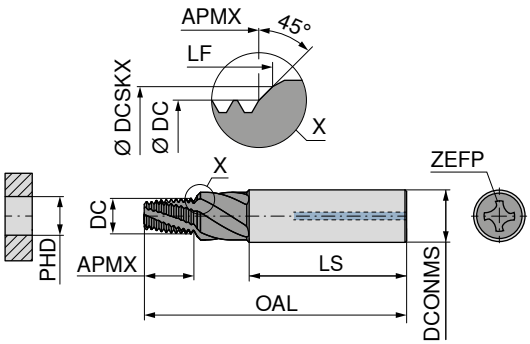

NEW

AlTiN





VHM

50 554 ...

DC mm	Navoj	TP mm	OAL mm	APMX mm	LS mm	DCONMS $_{h6}$ mm	DCSKX mm	LF mm	ZEFP	PHD mm	EUR W1/5D	
5,45	NPT 1/16-27	0,941	64	9,86	40	10	8,70	11,33	4	6,15	246,70	**11600**
7,87	NPT 1/8-27	0,941	74	9,86	45	12	11,10	11,33	4	8,50	286,40	**01800**
10,10	NPT 1/4-18	1,411	80	14,78	48	16	14,50	16,76	5	11,10	337,60	**01400**
16,42	NPT 1/2-14	1,814	94	18,98	48	18			5	17,90	500,50	**01200**[1)]

P	●
M	●
K	●
N	●
S	●
H	
O	●

1) Grezilo na čelni strani

→ v_c/f_z Stran 79

Pri izračunu podajanja pri krožnem rezkanju moramo biti pozorni na to, ali je treba upoštevati konturno podajanje v_f ali podajanje na sredinski osi v_{fm}.
Podrobnosti na → **Stran 84+85.**

7

MonoThread – Stebelni navojni rezkar z grezilom VHM

▲ Popravljen profil

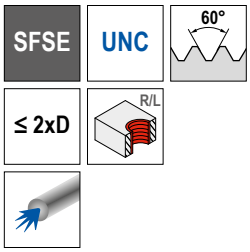

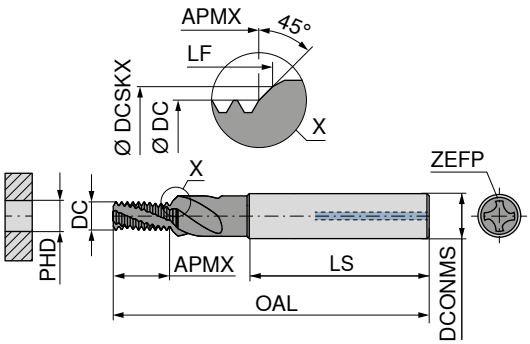

NEW

AlTiN



VHM

50 555 ...

DC mm	Navoj	TP mm	OAL mm	APMX mm	LS mm	DCONMS $_{h6}$ mm	DCSKX mm	LF mm	ZEFP	PHD mm	EUR W1/5D	
4,70	UNC 1/4-20	1,270	62	14,68	36	8	6,65	15,46	4	5,1	251,70	**01400**
6,22	UNC 5/16-18	1,411	74	16,28	40	10	8,24	17,14	4	6,6	279,90	**51600**
7,34	UNC 3/8-16	1,588	79	19,98	45	12	9,83	20,92	4	8,0	316,60	**03800**
8,57	UNC 7/16-14	1,814	79	22,83	45	12	11,41	23,89	4	9,4	363,10	**71600**
9,38	UNC 1/2-13	1,954	89	26,71	45	14	13,00	27,83	5	10,8	369,40	**01200**
10,92	UNC 9/16-12	2,117	102	30,99	48	16	14,60	32,20	5	12,2	473,10	**91600**
12,50	UNC 5/8-11	2,309	102	33,72	48	18	16,18	35,03	5	13,5	516,90	**05800**
15,21	UNC 3/4-10	2,540	110	39,68	50	20	19,35	41,10	5	16,5	521,00	**03400**



NEW

50 556 ...

DC mm	Navoj	TP mm	OAL mm	APMX mm	LS mm	DCONMS $_{h6}$ mm	DCSKX mm	LF mm	ZEFP	PHD mm	EUR W1/5D	
4,70	UNF 1/4-28	0,907	62	14,24	36	8	6,65	14,84	4	5,5	251,70	**01400**
6,22	UNF 5/16-24	1,058	74	16,56	40	10	8,24	17,23	4	6,9	279,90	**51600**
7,79	UNF 3/8-24	1,058	79	19,73	45	12	9,83	20,41	4	8,5	321,60	**03800**
9,32	UNF 7/16-20	1,270	89	22,34	45	14	11,40	23,13	5	9,9	347,20	**71600**
9,38	UNF 1/2-20	1,270	89	26,57	45	14	13,00	27,36	5	11,5	355,40	**01200**
10,92	UNF 9/16-18	1,411	102	29,43	48	16	14,59	30,29	5	12,9	452,60	**91600**
12,82	UNF 5/8-18	1,411	102	33,58	48	18	16,18	34,43	5	14,5	371,50	**05800**
15,82	UNF 3/4-16	1,587	110	39,29	50	20	19,35	40,23	5	17,5	513,10	**03400**

P	●
M	●
K	●
N	●
S	●
H	
O	●

→ v_c/f_z Stran 79

Pri izračunu podajanja pri krožnem rezkanju moramo biti pozorni na to, ali je treba upoštevati konturno podajanje v_f ali podajanje na sredinski osi v_{fm}.
Podrobnosti na → **Stran 84+85.**

MonoThread – Stebelni navojni rezkar z grezilom VHM

▲ Popravljen profil
▲ Obdelava v trdo možna od Ø DC = 4 mm
▲ Grezilo na koncu cilindričnega vpenjalnega stebla

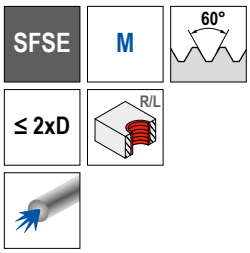

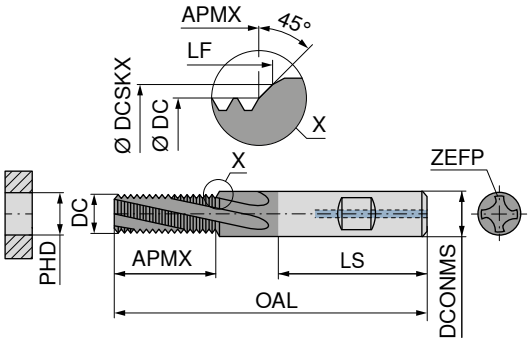



54 815 ...

DC mm	Navoj	TP mm	OAL mm	LS mm	APMX mm	DCONMS $_{h6}$ mm	DCSKX mm	LF mm	ZEFP	PHD mm	EUR W8/8W	
4,00	M5	0,80	62	36	12,3	8	5,3	12,98	3	4,20	172,60	**05000**[1]
4,80	M6	1,00	62	36	14,4	8	6,3	15,18	3	5,00	172,60	**06000**[1]
6,50	M8	1,25	74	40	19,0	10	8,3	20,19	3	6,80	197,00	**08000**
7,95	M10	1,50	80	45	23,0	12	10,3	24,25	3	8,50	228,80	**10000**
9,90	M12	1,75	90	45	28,6	14	12,3	29,94	4	10,25	343,50	**12000**
11,60	M14	2,00	100	48	32,6	16	14,3	34,20	4	12,00	365,10	**14000**
11,95	M16	2,00	90	45	36,6	12			4	14,00	247,80	**16000**[2]
13,95	M18	2,50	110	50	38,0	20	18,3	40,50	4	15,50	466,50	**18000**
15,95	M20	2,50	100	48	43,3	16			4	17,50	365,10	**20000**[2]

1) Brez notranjega dovoda hladilnega sredstva
2) Grezilo na čelni strani



54 816 ...

DC mm	Navoj	TP mm	OAL mm	APMX mm	LS mm	DCONMS $_{h6}$ mm	DCSKX mm	LF mm	ZEFP	PHD mm	EUR W8/8W	
6,0	M8x1	1,00	74	19,2	40	10	8,3	20,41	3	7,0	233,30	**08000**
8,0	M10x1	1,00	80	22,2	45	12	10,3	23,41	3	9,0	275,30	**10000**
8,0	M10x1,25	1,25	80	22,8	45	12	10,3	24,09	3	8,8	275,30	**10100**
9,9	M12x1	1,00	90	27,2	45	14	12,3	28,42	4	11,0	343,50	**12000**
9,9	M12x1,25	1,25	90	27,8	45	14	12,3	29,10	4	10,8	343,50	**12100**
9,9	M12x1,5	1,50	90	27,5	45	14	12,3	28,77	4	10,5	343,50	**12200**
11,6	M14x1	1,00	100	31,0	48	16	14,3	32,51	4	13,0	365,10	**14000**
11,6	M14x1,5	1,50	100	32,0	48	16	14,3	33,35	4	12,5	365,10	**14100**
12,0	M16x1,5	1,50	90	35,0	45	12			4	14,5	275,30	**16000**[1]
14,0	M18x1,5	1,50	110	39,0	50	20	18,3	41,30	4	16,5	466,50	**18000**
16,0	M20x1,5	1,50	100	44,0	48	16			4	18,5	365,10	**20000**[1]

P	●
M	●
K	●
N	●
S	●
H	●
O	●

1) Grezilo na čelni strani

→ v_c/f_z Stran 79

Pri izračunu podajanja pri krožnem rezkanju moramo biti pozorni na to, ali je treba upoštevati konturno podajanje v_f ali podajanje na sredinski osi v_{fm}.
Podrobnosti na → **Stran 84+85.**

MonoThread – Stebelni navojni rezkar z grezilom VHM

▲ Popravljen profil
▲ Obdelava v trdo možna od Ø DC = 4 mm
▲ Grezilo na koncu cilindričnega vpenjalnega stebla

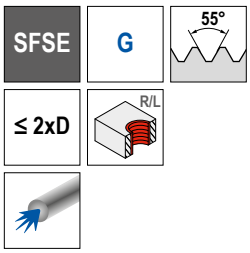

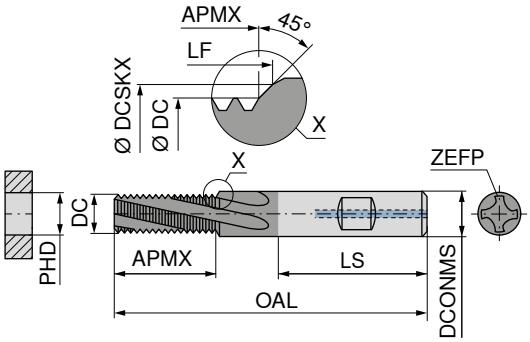



54 817 ...

DC mm	Navoj	TP mm	OAL mm	APMX mm	LS mm	DCONMS $_{h6}$ mm	DCSKX mm	LF mm	ZEFP	PHD mm	EUR W8/8W	
6,00	G 1/16-28	0,907	74	16,5	40	10	8,02	17,54	3	6,80	265,30	**11600**
7,95	G 1/8-28	0,907	80	22,0	45	12	10,03	23,00	3	8,80	282,60	**01800**
9,90	G 1/4-19	1,337	100	28,0	48	16	13,46	29,98	4	11,80	423,10	**01400**
13,95	G 3/8-19	1,337	90	36,5	45	14			4	15,25	343,50	**03800**[1)]
15,95	G 1/2-14	1,814	100	46,0	48	16			5	19,00	423,10	**01200**[1)]
17,95	G 5/8-14	1,814	110	49,5	48	18			5	21,00	486,70	**05800**[1)]

1) Grezilo na čelni strani



54 820 ...

DC mm	Navoj	TP mm	OAL mm	APMX mm	LS mm	DCONMS $_{h6}$ mm	ZEFP	PHD mm	EUR W8/8W	
10,1	NPT 1/4-18	1,411	90	16,0	45	14	3	11,1	301,40	**01400**[1)]
12,8	NPT 3/8-18	1,411	90	16,0	48	16	4	14,5	308,60	**03800**[1)]
16,0	NPT 1/2-14	1,814	110	20,5	50	20	5	17,9	476,70	**01200**[1)]
18,5	NPT 3/4-14	1,814	110	20,5	50	20	5	23,2	476,70	**03400**[1)]

P	●
M	●
K	●
N	●
S	●
H	●
O	●

1) Grezilo na čelni strani

→ v_c/f_z Stran 79

Pri izračunu podajanja pri krožnem rezkanju moramo biti pozorni na to, ali je treba upoštevati konturno podajanje v_f ali podajanje na sredinski osi v_{fm}.
Podrobnosti na → **Stran 84+85.**

MonoThread – Stebelni navojni rezkar z grezilom VHM

▲ Popravljen profil
▲ Obdelava v trdo možna od Ø DC = 4 mm
▲ Grezilo na koncu cilindričnega vpenjalnega stebla

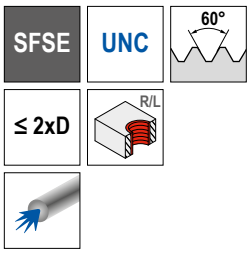

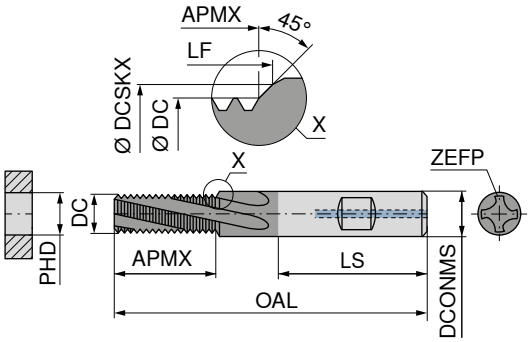



54 818 ...

DC mm	Navoj	TP mm	OAL mm	APMX mm	LS mm	DCONMS $_{h6}$ mm	DCSKX mm	LF mm	ZEFP	PHD mm	EUR W8/8W	
4,80	UNC 1/4-20	1,270	62	14,4	36	8	6,65	15,43	3	5,1	218,80	**01400**[1)]
5,95	UNC 5/16-18	1,411	74	20,2	40	10	8,24	21,44	3	6,6	243,50	**51600**
7,60	UNC 3/8-16	1,588	80	24,3	45	12	9,83	25,62	3	8,0	275,30	**03800**
7,95	UNC 7/16-14	1,814	90	24,0	45	14	11,41	25,86	3	9,4	315,70	**71600**
9,90	UNC 1/2-13	1,954	90	29,8	45	14	13,00	31,59	4	10,8	315,70	**01200**
11,80	UNC 9/16-12	2,117	100	34,5	48	16	14,59	36,19	4	12,2	411,40	**91600**
12,70	UNC 5/8-11	2,309	90	37,7	45	14			4	13,5	323,10	**05800**[2)]
15,20	UNC 3/4-10	2,540	110	41,2	50	20	19,35	43,63	5	16,5	466,50	**03400**

1) Brez notranjega dovoda hladilnega sredstva
2) Grezilo na čelni strani



54 819 ...

DC mm	Navoj	TP mm	OAL mm	APMX mm	LS mm	DCONMS $_{h6}$ mm	DCSKX mm	LF mm	ZEFP	PHD mm	EUR W8/8W	
4,80	UNF 1/4-28	0,907	62	14,7	36	8	6,65	15,72	3	5,5	218,80	**01400**[1)]
5,95	UNF 5/16-24	1,058	74	19,3	40	10	8,24	20,48	3	6,9	243,50	**51600**
8,00	UNF 3/8-24	1,058	80	22,5	45	12	9,83	23,54	3	8,5	275,30	**03800**
7,95	UNF 7/16-20	1,270	90	23,0	45	14	11,41	24,76	3	9,9	315,70	**71600**
9,90	UNF 1/2-20	1,270	90	28,0	45	14	13,00	29,75	4	11,5	323,10	**01200**
12,00	UNF 9/16-18	1,411	100	31,4	48	16	15,59	32,81	4	12,9	411,40	**91600**
13,50	UNF 5/8-18	1,411	90	35,7	45	14			4	14,5	323,10	**05800**[2)]
17,00	UNF 3/4-16	1,588	110	40,2	50	20	19,35	41,53	5	17,5	466,50	**03400**

P	●
M	●
K	●
N	●
S	●
H	●
O	●

1) Brez notranjega dovoda hladilnega sredstva
2) Grezilo na čelni strani

→ v_c/f_z Stran 79

Pri izračunu podajanja pri krožnem rezkanju moramo biti pozorni na to, ali je treba upoštevati konturno podajanje v_f ali podajanje na sredinski osi v_{fm}.
Podrobnosti na → **Stran 84+85.**

7

MonoThread – Krožni stebelni navojni grezilom VHM

▲ po naročilu na voljo od M1
▲ Popravljen profil

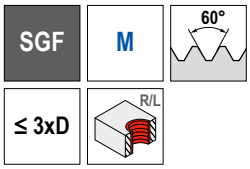

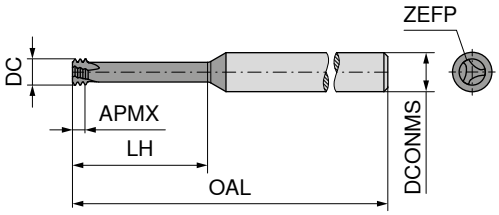



50 802 ...

DC mm	Navoj	TP mm	OAL mm	APMX mm	LH mm	DCONMS $_{h6}$ mm	ZEFP	EUR W1	
1,53	M2	0,40	39	0,80	6,0	3	3	91,09	**02000**
2,37	M3	0,50	58	1,35	9,5	6	3	91,09	**03000**
3,10	M4	0,70	58	1,95	12,5	6	3	91,09	**04000**
3,80	M5	0,80	58	2,30	16,0	6	3	91,09	**05000**
4,65	M6	1,00	58	2,70	20,0	6	3	91,09	**06000**
6,00	M8	1,25	58	3,20	24,0	6	3	91,09	**08000**
7,80	M10	1,50	64	3,80	31,5	8	3	113,50	**10000**
9,00	M12	1,75	73	4,55	37,8	10	3	127,60	**12000**



50 803 ...

DC mm	Navoj	TP mm	OAL mm	APMX mm	LH mm	DCONMS $_{h6}$ mm	ZEFP	EUR W1	
1,53	M2	0,40	39	1,00	10,4	3	3	102,50	**02000**
2,40	M3	0,50	39	1,30	12,5	3	3	97,97	**03000**
3,10	M4	0,70	58	1,80	16,7	6	3	97,97	**04000**
4,00	M5	0,80	58	2,10	20,8	6	3	97,97	**05000**
4,80	M6	1,00	58	2,55	25,0	6	3	97,97	**06000**
6,40	M8	1,25	64	3,15	33,5	8	3	121,40	**08000**
8,00	M10	1,50	76	3,85	41,5	8	3	121,40	**10000**

P	●
M	●
K	●
N	●
S	●
H	
O	●

→ v_c/f_z Stran 80

Pri izračunu podajanja pri krožnem rezkanju moramo biti pozorni na to, ali je treba upoštevati konturno podajanje v_f ali podajanje na sredinski osi v_{fm}.
Podrobnosti na → **Stran 84+85.**

MonoThread – Stebelni navojni rezkar VHM

▲ Popravljen profil

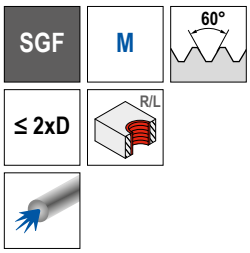

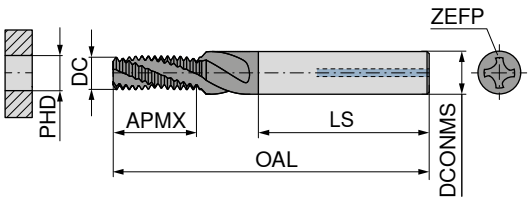

NEW

AlTiN





VHM

50 531 ...

DC mm	Navoj	TP mm	OAL mm	APMX mm	LS mm	DCONMS $_{h6}$ mm	ZEFP	PHD mm	EUR W1/5D	
2,44	M3	0,50	42	6,24	36	4	3	2,5	155,90	**03000**[1]
3,14	M4	0,70	49	8,00	36	6	3	3,3	173,40	**04000**
3,95	M5	0,80	55	10,00	36	6	3	4,2	173,40	**05000**
4,68	M6	1,00	55	12,47	36	6	4	5,0	178,50	**06000**
6,22	M8	1,25	62	16,83	36	8	4	6,8	188,00	**08000**
7,79	M10	1,50	74	20,20	40	10	4	8,5	215,00	**10000**
9,38	M12	1,75	79	25,32	45	12	5	10,2	247,20	**12000**
10,92	M14	2,00	89	28,93	45	14	5	12,0	302,80	**14000**
12,83	M16	2,00	102	32,94	48	16	5	14,0	310,90	**16000**
13,93	M18	2,50	102	36,17	48	16	5	15,5	371,20	**18000**
15,83	M20	2,50	110	41,17	50	20	5	17,5	379,20	**20000**

1) Brez notranjega dovoda hladilnega sredstva



NEW

50 532 ...

DC mm	Navoj	TP mm	OAL mm	APMX mm	LS mm	DCONMS $_{h6}$ mm	ZEFP	PHD mm	EUR W1/5D	
3,14	M4x0,5	0,50	49	8,00	36	6	3	3,5	170,50	**04000**
3,95	M5x0,5	0,50	55	10,00	36	6	3	4,5	170,50	**05000**
4,68	M6x0,75	0,75	55	12,34	36	6	4	5,2	175,60	**06100**
6,22	M8x0,75	0,75	62	16,09	36	8	4	7,2	188,00	**08100**
6,22	M8x1	1,00	62	16,46	36	8	4	7,0	191,00	**08200**
7,79	M10x1	1,00	74	20,46	40	10	4	9,0	204,80	**10200**
9,38	M12x1	1,00	79	24,45	45	12	5	11,0	247,20	**12200**
9,38	M12x1,5	1,50	79	24,69	45	12	5	10,5	258,40	**12400**
10,92	M14x1,5	1,50	89	29,19	45	14	5	12,5	302,80	**14400**
12,82	M16x1,5	1,50	102	32,19	48	16	5	14,5	310,90	**16400**
13,93	M18x1,5	1,50	102	36,68	48	16	5	16,5	371,20	**18400**
15,83	M20x1,5	1,50	110	41,18	50	20	5	18,5	379,20	**20400**

P	●
M	●
K	●
N	●
S	●
H	
O	●

→ v_c/f_z Stran 79

Pri izračunu podajanja pri krožnem rezkanju moramo biti pozorni na to, ali je treba upoštevati konturno podajanje v_f ali podajanje na sredinski osi v_{fm}.
Podrobnosti na → **Stran 84+85.**

MonoThread – Stebelni navojni rezkar VHM

▲ Popravljen profil

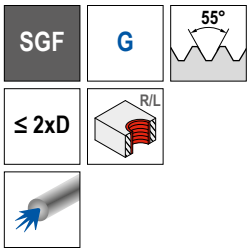

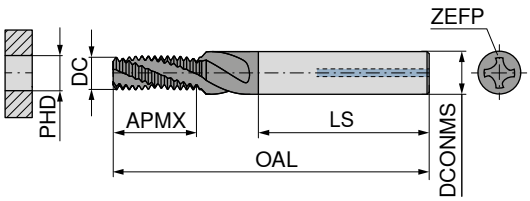

NEW

AlTiN



VHM

50 530 ...

DC mm	Navoj	TP mm	OAL mm	APMX mm	LS mm	DCONMS $_{h6}$ mm	ZEFP	PHD mm	EUR W1/5D	
7,79	G 1/8-28	0,907	74	20,35	40	10	4	8,80	239,80	**01800**
10,92	G 1/4-19	1,337	89	27,34	45	14	5	11,80	268,30	**01400**
13,92	G 3/8-19	1,337	102	35,36	48	16	5	15,25	374,80	**03800**
15,90	G 1-11	2,309	102	33,29	48	16	5	30,75	446,20	**10000**
15,98	G 1/2-14	1,814	110	42,51	50	20	5	19,00	400,00	**01200**

P	●
M	●
K	●
N	●
S	●
H	
O	●

→ v_c/f_z Stran 79

Pri izračunu podajanja pri krožnem rezkanju moramo biti pozorni na to, ali je treba upoštevati konturno podajanje v_f ali podajanje na sredinski osi v_{fm}.
Podrobnosti na → **Stran 84+85.**

MonoThread – Stebelni navojni rezkar VHM

▲ Popravljen profil
▲ Obdelava v trdo možna od Ø DC = 4 mm

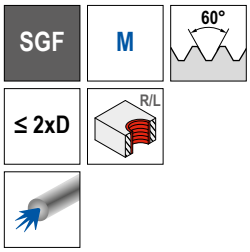

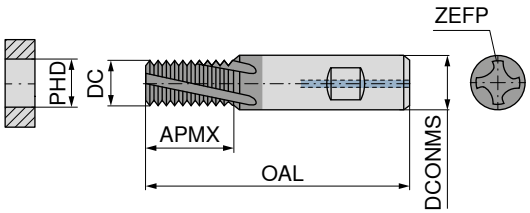



54 821 ...

DC mm	Navoj	TP mm	APMX mm	DCONMS $_{h6}$ mm	OAL mm	ZEFP	PHD mm	EUR W8/8W	
2,40	M3	0,50	7,0	4	42	2	2,50	124,70	**03000**[1]
3,15	M4	0,70	10,0	6	55	3	3,30	142,10	**04000**[2]
4,00	M5	0,80	12,2	6	55	3	4,20	142,10	**05000**[2]
4,80	M6	1,00	14,3	6	55	3	5,00	146,30	**06000**[2]
6,00	M8	1,25	19,0	6	60	3	6,75	156,60	**08000**
8,00	M10	1,50	23,0	8	70	3	8,50	195,50	**10000**
9,90	M12	1,75	28,6	10	75	4	10,25	224,70	**12000**
11,60	M14	2,00	32,6	12	85	4	12,00	275,30	**14000**
12,00	M16	2,00	36,6	12	85	4	14,00	282,60	**16000**
14,00	M18	2,50	43,3	14	90	4	15,50	337,50	**18000**
16,00	M20	2,50	43,3	16	90	4	17,50	344,70	**20000**

1) Izvedba držala DIN 6535 HA/brez notranjega dovoda hladilnega sredstva
2) Brez notranjega dovoda hladilnega sredstva



54 822 ...

DC mm	Navoj	TP mm	APMX mm	DCONMS $_{h6}$ mm	OAL mm	ZEFP	PHD mm	EUR W8/8W	
4,0	M 5x0,5	0,50	11,6	6	55	3	4,50	142,10	**05000**[1]
4,8	M 6x0,75	0,75	14,5	6	55	3	5,25	146,30	**06000**[1]
6,0	M 8x1	1,00	19,3	6	60	3	7,00	156,60	**08000**
8,0	M 10x1,25	1,25	21,6	8	70	3	8,75	195,50	**10000**
9,9	M 12x1	1,00	27,3	10	75	4	11,00	224,70	**12000**
9,9	M 12x1,25	1,25	27,9	10	75	4	10,75	224,70	**12100**
9,9	M 12x1,5	1,50	27,5	10	75	4	10,50	224,70	**12200**
11,6	M 14x1	1,00	31,3	12	85	4	13,00	275,30	**14000**
11,6	M 14x1,5	1,50	32,0	12	85	4	12,50	275,30	**14100**
12,0	M 16x1,5	1,50	35,0	12	85	4	14,50	282,60	**16000**
14,0	M 18x1,5	1,50	42,5	14	90	4	16,50	337,50	**18000**
16,0	M 20x1,5	1,50	42,5	16	90	4	18,50	344,70	**20000**

P	●
M	●
K	●
N	●
S	●
H	●
O	●

1) Izvedba držala DIN 6535 HA/brez notranjega dovoda hladilnega sredstva

→ v_c/f_z Stran 79

Pri izračunu podajanja pri krožnem rezkanju moramo biti pozorni na to, ali je treba upoštevati konturno podajanje v_f ali podajanje na sredinski osi v_{fm}.
Podrobnosti na → **Stran 84+85.**

MonoThread – Stebelni navojni rezkar VHM

▲ Popravljen profil
▲ Obdelava v trdo možna od Ø DC = 4 mm

SGF | G | 55° | ≤ 2xD | R/L

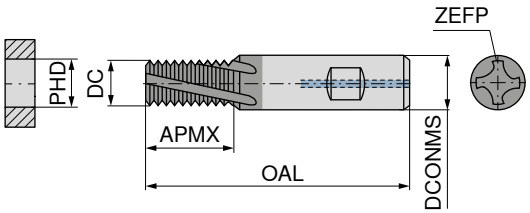

Ti500



VHM

54 823 ...

DC mm	Navoj	TP mm	APMX mm	DCONMS h6 mm	OAL mm	ZEFP	PHD mm	EUR W8/8W	
8,0	G 1/8-28	0,907	22,0	8	70	3	8,80	208,50	**01800**
9,9	G 1/4-19	1,337	28,5	10	75	4	11,80	233,30	**01400**
14,0	G 3/8-19	1,337	42,0	14	90	4	15,25	340,60	**03800**
16,0	G 1/2-14	1,814	44,0	16	90	4	19,00	347,70	**01200**

≤ 2xD | BSW | 55°

54 824 ...

DC mm	Navoj	TP mm	APMX mm	DCONMS h6 mm	OAL mm	ZEFP	PHD mm	EUR W8/8W	
6,0	BSW 5/16 - 18	1,411	20,0	6	60	3	6,50	179,80	**51600**
6,0	BSW 3/8 - 16	1,588	21,0	6	60	3	7,90	179,80	**03800**
8,0	BSW 7/16 - 14	1,814	24,0	8	70	3	9,25	223,10	**71600**
8,0	BSW 1/2 - 12	2,117	24,0	8	70	3	10,50	223,10	**01200**
9,9	BSW 5/8 - 11	2,309	30,5	10	75	4	13,50	256,50	**05800**

≤ 2xD | BSF | 55°

54 825 ...

DC mm	Navoj	TP mm	APMX mm	DCONMS h6 mm	OAL mm	ZEFP	PHD mm	EUR W8/8W	
6,0	BSF 5/16 - 22	1,155	20,0	6	60	3	6,8	179,80	**51600**
6,0	BSF 3/8 - 20	1,270	19,4	6	60	3	8,3	179,80	**03800**
8,0	BSF 7/16 - 18	1,411	23,0	8	70	3	9,7	223,10	**71600**
8,0	BSF 1/2 - 16	1,588	24,2	8	70	3	11,1	223,10	**01200**
9,9	BSF 5/8 - 14	1,814	29,5	10	75	4	14,0	256,50	**05800**

P	●
M	●
K	●
N	●
S	●
H	●
O	●

→ v_c/f_z Stran 79

Pri izračunu podajanja pri krožnem rezkanju moramo biti pozorni na to, ali je treba upoštevati konturno podajanje v_f ali podajanje na sredinski osi v_{fm}.
Podrobnosti na → **Stran 84+85.**

MonoThread – Stebelni navojni rezkar VHM

▲ Popravljen profil

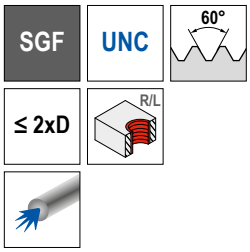

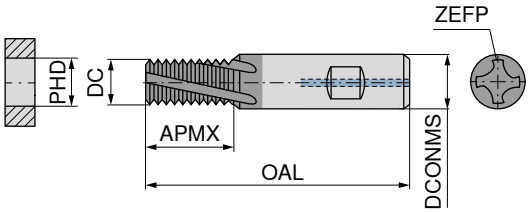



54 826 ...

DC mm	Navoj	TP mm	APMX mm	DCONMS h6 mm	OAL mm	ZEFP	PHD mm	EUR W8/8W	
4,80	UNC 1/4-20	1,270	14,4	6	55	3	5,1	179,80	**01400**[1)]
6,00	UNC 5/16-18	1,411	20,2	6	60	3	6,6	179,80	**51600**
7,60	UNC 3/8-16	1,588	24,3	8	70	3	8,0	223,10	**03800**
7,95	UNC 7/16-14	1,814	24,0	8	70	3	9,4	223,10	**71600**
9,90	UNC 1/2-13	1,954	29,0	10	75	4	10,8	256,50	**01200**

1) Izvedba držala DIN 6535 HA/brez notranjega dovoda hladilnega sredstva



54 827 ...

DC mm	Navoj	TP mm	APMX mm	DCONMS h6 mm	OAL mm	ZEFP	PHD mm	EUR W8/8W	
4,8	UNF 1/4-28	0,907	14,8	6	55	3	5,5	179,80	**01400**[1)]
6,0	UNF 5/16-24	1,058	19,3	6	60	3	6,9	179,80	**51600**
8,0	UNF 3/8-24	1,058	22,5	8	70	3	8,5	223,10	**03800**
8,0	UNF 7/16-20	1,270	23,2	8	70	3	9,9	223,10	**71600**
9,9	UNF 1/2-20	1,270	28,3	10	75	4	11,5	256,50	**01200**

P	●
M	●
K	●
N	●
S	●
H	●
O	●

1) Brez notranjega dovoda hladilnega sredstva

→ v_c/f_z Stran 79

Pri izračunu podajanja pri krožnem rezkanju moramo biti pozorni na to, ali je treba upoštevati konturno podajanje v_f ali podajanje na sredinski osi v_{fm}.
Podrobnosti na → **Stran 84+85.**

MonoThread – Stebelni navojni rezkar VHM

▲ Za različne velikosti navojev, vendar samo eno višino vzpona

SGF | M | MF | 60° | ≤ 2xD | R/L

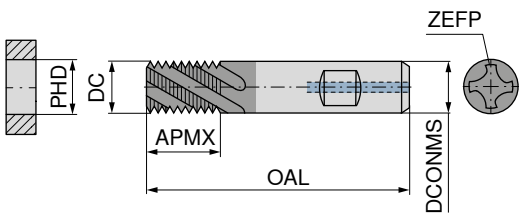

Ti500



VHM

54 828 ...

DC mm	TP mm	APMX mm	DCONMS $_{h6}$ mm	OAL mm	ZEFP	PHD mm	EUR W8/8W	
8	0,50	12,0	8	70	3	10	175,30	**00800**
8	0,75	12,0	8	70	3	11	175,30	**08000**
10	1,00	16,0	10	75	4	14	182,40	**10000**
10	1,50	16,5	10	75	4	14	182,40	**10100**
12	1,00	20,0	12	85	4	16	211,70	**12000**
12	1,50	21,0	12	85	4	16	211,70	**12100**
12	2,00	20,0	12	85	4	18	211,70	**12200**
16	1,00	25,0	16	90	5	22	294,20	**16000**
16	1,50	25,5	16	90	5	22	294,20	**16100**
16	2,00	26,0	16	90	5	22	294,20	**16200**
16	3,00	27,0	16	90	5	24	294,20	**16400**

P	●
M	●
K	●
N	●
S	●
H	●
O	●

→ v_c/f_z Stran 79

Pri izračunu podajanja pri krožnem rezkanju moramo biti pozorni na to, ali je treba upoštevati konturno podajanje v_f ali podajanje na sredinski osi v_{fm}.
Podrobnosti na → **Stran 84+85.**

Primeri materialov k preglednicam z rezalnimi podatki

	Podskupina materialov	Kazalo	Sestava/struktura/toplotna obdelava		Trdnost N/mm²*/HB/HRC	Številka materiala	Oznaka materiala	Številka materiala	Oznaka materiala
P	Nelegirano jeklo	P.1.1	< 0,15 % C	Žarjeno	420 N/mm² / 125 HB	1.0401	C15	1.1141	Ck15
		P.1.2	< 0,45 % C	Žarjeno	640 N/mm² / 190 HB	1.1191	C45E	1.0718	9SMnPb28
		P.1.3		Poboljšano	840 N/mm² / 250 HB	1.1191	C45E	1.0535	C55
		P.1.4	< 0,75 % C	Žarjeno	910 N/mm² / 270 HB	1.1223	C60R	1.0535	C55
		P.1.5		Poboljšano	1010 N/mm² / 300 HB	1.1223	C60R	1.0727	45S20
	Nizko legirano jeklo	P.2.1		Žarjeno	610 N/mm² / 180 HB	1.7131	16MnCr5	1.6587	17CrNiMo6
		P.2.2		Poboljšano	930 N/mm² / 275 HB	1.7131	16MnCr5	1.6587	17CrNiMo6
		P.2.3		Poboljšano	1010 N/mm² / 300 HB	1.7225	42CrMo4	1.3505	100Cr6
		P.2.4		Poboljšano	1200 N/mm² / 375 HB	1.7225	42CrMo4	1.3505	100Cr6
	Visoko legirano jeklo in visoko legirano orodno jeklo	P.3.1		Žarjeno	680 N/mm² / 200 HB	1.4021	X20Cr13	1.4034	X46Cr13
		P.3.2		Kaljeno in popuščano	1100 N/mm² / 300 HB	1.2343	X38CrMoV5-1	1.4034	X46Cr13
		P.3.3		Kaljeno in popuščano	1300 N/mm² / 400 HB	1.2343	X38CrMoV5-1	1.4034	X46Cr13
	Nerjavno jeklo	P.4.1	Feritno / martenzitno	Žarjeno	680 N/mm² / 200 HB	1.4016	X6Cr17	1.2316	X36CrMo16
		P.4.2	Martenzitno	Poboljšano	1010 N/mm² / 300 HB	1.4112	X90CrMoV18	1.2316	X36CrMo16
M	Nerjavno jeklo	M.1.1	Avstenitno / avstenitno-feritno	Hitro hlajeno	610 N/mm² / 180 HB	1.4301	X5CrNi18-10	1.4571	X6CrNiMoTi17-12-2
		M.2.1	Avstenitno	Poboljšano	300 HB	1.4841	X15CrNiSi25-21	1.4539	X1NiCrMoCu25-20-5
		M.3.1	Avstenitno / feritno (Duplex)		780 N/mm² / 230 HB	1.4462	X2CrNiMoN22-5-3	1.4501	X2CrNiMoCuWN25-7-4
K	Siva litina	K.1.1	Perlitna / feritna		350 N/mm² / 180 HB	0.6010	GG-10	0.6025	GG-25
		K.1.2	Perlitna (martenzitna)		500 N/mm² / 260 HB	0.6030	GG-30	0.6045	GG-45
	Lito železo s krogličnim grafitom	K.2.1	Feritno		540 N/mm² / 160 HB	0.7040	GGG-40	0.7060	GGG-60
		K.2.2	Perlitno		845 N/mm² / 250 HB	0.7070	GGG-70	0.7080	GGG-80
	Temprana litina	K.3.1	Feritna		440 N/mm² / 130 HB	0.8035	GTW-35-04	0.8045	GTW-45
		K.3.2	Perlitno		780 N/mm² / 230 HB	0.8165	GTS-65-02	0.8170	GTS-70-02
N	Kovana aluminijeva zlitina	N.1.1	Neutrdljiva		60 HB	3.0255	Al99,5	3.3315	AlMg1
		N.1.2	Utrdljiva	Utrjeno s staranjem	340 N/mm² / 100 HB	3.1355	AlCuMg2	3.2315	AlMgSi1
	Aluminijeva livarska zlitina	N.2.1	≤ 12 % Si, nekaljiva		250 N/mm² / 75 HB	3.2581	G-AlSi12	3.2163	G-AlSi9Cu3
		N.2.2	≤ 12 % Si, kaljiva	Utrjeno s staranjem	300 N/mm² / 90 HB	3.2134	G-AlSi5Cu1Mg	3.2373	G-AlSi9Mg
		N.2.3	> 12 % Si, nekaljiva		440 N/mm² / 130 HB		G-AlSi17Cu4Mg		G-AlSi18CuNiMg
	Baker in bakrove zlitine (bron/medenina)	N.3.1	Zlitine za obdelavo na avtomatih, Pb > 1 %		375 N/mm² / 110 HB	2.0380	CuZn39Pb2 (Ms58)	2.0410	CuZn44Pb2
		N.3.2	CuZn, CuSnZn		300 N/mm² / 90 HB	2.0331	CuZn15	2.4070	CuZn28Sn1As
		N.3.3	CuSn, baker brez vsebnosti svinca in elektrolitski baker		340 N/mm² / 100 HB	2.0060	E-Cu57	2.0590	CuZn40Fe
	Magnezijeve zlitine	N.4.1	Magnezij in magnezijeve zlitine		70 HB	3.5612	MgAl6Zn	3.5312	MgAl3Zn
S	Visoko toplotno odporne zlitine	S.1.1	Osnova Fe	Žarjeno	680 N/mm² / 200 HB	1.4864	X12NiCrSi 36-16	1.4865	G-X40NiCrSi38-18
		S.1.2		Utrjeno s staranjem	950 N/mm² / 280 HB	1.4980	X6NiCrTiMoVB25-15-2	1.4876	X10NiCrAlTi32-20
		S.2.1	Osnova Ni ali Co	Žarjeno	840 N/mm² / 250 HB	2.4631	NiCr20TiAl (Nimonic80A)	3.4856	NiCr22Mo9Nb
		S.2.2		Utrjeno s staranjem	1180 N/mm² / 350 HB	2.4668	NiCr19Nb5Mo3 (Inconel 718)	2.4955	NiFe25Cr20NbTi
		S.2.3		Ulito	1080 N/mm² / 320 HB	2.4765	CoCr20W15Ni	1.3401	G-X120Mn12
	Titanove zlitine	S.3.1	Čisti titan		400 N/mm²	3.7025	Ti99,8	3.7034	Ti99,7
		S.3.2	Alfa + beta zlitine	Utrjeno s staranjem	1050 N/mm² / 320 HB	3.7165	TiAl6V4	Ti-6246	Ti-6Al-2Sn-4Zr-6Mo
		S.3.3	Beta zlitine		1400 N/mm² / 410 HB	Ti555.3	Ti-5Al-5V-5Mo-3Cr	R56410	Ti-10V-2Fe-3Al
H	Kaljeno jeklo	H.1.1		Kaljeno in popuščano	46–55 HRC				
		H.1.2		Kaljeno in popuščano	56–60 HRC				
		H.1.3		Kaljeno in popuščano	61–65 HRC				
		H.1.4		Kaljeno in popuščano	66–70 HRC				
	Lito železo	H.2.1		Ulito	400 HB				
	Kaljeno lito železo	H.3.1		Kaljeno in popuščano	55 HRC				
O	Nekovinski materiali	O.1.1	Umetne mase, duroplasti		≤ 150 N/mm²				
		O.1.2	Umetne mase, termoplasti		≤ 100 N/mm²				
		O.2.1	Ojačano z aramidnimi vlakni		≤ 1000 N/mm²				
		O.2.2	Ojačano s steklenimi / karbonskimi vlakni		≤ 1000 N/mm²				
		O.3.1	Grafit						

*** Natezna trdnost**

7

Referenčne vrednosti rezalnih podatkov

Kazalo	50 854 ..., 50 862 ..., 50 869 ..., 50 898 ...						50 840 ...				50 546 ..., 50 547 ...		
	BGF		Podajanje Vrtanje		Podajanje Navojni rezkarji		ZBGF	TiCN VHM			HR	TiCN VHM	
	Ti601	Brez prevleke	≤ Ø 6	≤ Ø 12	≤ Ø 6	≤ Ø 12		Ø 3–5	Ø 6–10	Ø 12–16		< Ø 10	> Ø 10
	v_c (m/min)		f (mm/vrt)		f_z (mm/zob)		v_c (m/min)	f_z (mm/zob)			v_c (m/min)	f_z (mm/zob)	
P.1.1											100	0,025	0,05
P.1.2											100	0,025	0,05
P.1.3											100	0,025	0,05
P.1.4											80	0,015	0,035
P.1.5											80	0,015	0,035
P.2.1											100	0,025	0,05
P.2.2											80	0,015	0,035
P.2.3											80	0,015	0,035
P.2.4											80	0,015	0,035
P.3.1											100	0,025	0,05
P.3.2											80	0,015	0,035
P.3.3											80	0,02	0,04
P.4.1											80	0,02	0,04
P.4.2											80	0,02	0,04
M.1.1											80	0,02	0,04
M.2.1											80	0,02	0,04
M.3.1											80	0,02	0,04
K.1.1	**80–120**	50–80	0,10–0,15	0,15–0,22	0,02–0,05	0,05–0,10					120	0,03	0,09
K.1.2	**80–120**	50–80	0,10–0,15	0,15–0,22	0,02–0,05	0,05–0,10					120	0,03	0,09
K.2.1											100	0,02	0,05
K.2.2											100	0,02	0,05
K.3.1											100	0,02	0,05
K.3.2											100	0,02	0,05
N.1.1	100–400	**100–400**	0,10–0,25	0,25–0,30	0,03–0,06	0,06–0,10					350	0,05	0,1
N.1.2	100–400	**100–400**	0,10–0,25	0,25–0,30	0,03–0,06	0,06–0,10					350	0,05	0,1
N.2.1	100–300		0,10–0,25	0,25–0,30	0,03–0,06	0,06–0,10					350	0,05	0,1
N.2.2	100–400	**100–400**	0,10–0,25	0,25–0,30	0,03–0,06	0,06–0,10					250	0,05	0,1
N.2.3	100–160		0,10–0,25	0,25–0,30	0,03–0,06	0,06–0,10					250	0,05	0,1
N.3.1	100–300	**100–300**	0,10–0,30	0,25–0,30	0,03–0,06	0,06–0,10					350	0,05	0,1
N.3.2											350	0,05	0,1
N.3.3											350	0,05	0,1
N.4.1	100–400	**100–400**	0,10–0,25	0,25–0,30	0,03–0,06	0,06–0,10					350	0,05	0,1
S.1.1											40	0,02	0,05
S.1.2							80	0,01	0,03	0,03	20	0,02	0,05
S.2.1							60	0,01	0,02	0,02	20	0,02	0,05
S.2.2							60	0,01	0,02	0,02			
S.2.3							60	0,01	0,02	0,02			
S.3.1											100	0,02	0,05
S.3.2							80	0,01	0,03	0,03	80	0,02	0,05
S.3.3							60	0,01	0,02	0,02	80	0,02	0,05
H.1.1							**80**	0,01	0,03	0,03	**40**	0,008	0,017
H.1.2							**60**	0,01	0,02	0,02	**25**	0,005	0,012
H.1.3							**40**	0,005	0,01	0,01			
H.1.4													
H.2.1							**100**	0,03	0,04	0,04	**60**	0,02	0,04
H.3.1							**60**	0,01	0,02	0,02	**25**	0,005	0,012
O.1.1	60–100	**60–100**	0,10–0,25	0,25–0,30	0,03–0,06	0,06–0,10					120	0,04	0,1
O.1.2											120	0,04	0,1
O.2.1											80	0,04	0,1
O.2.2											80	0,04	0,1
O.3.1							180	0,04	0,05	0,08	130	0,04	0,1

Rezalni podatki so močno odvisni od zunanjih pogojev, kot so stabilnost orodja, vpetje obdelovanca, material in tip stroja. Navedene vrednosti predstavljajo možne rezalne podatke, ki jih je mogoče glede na razmere uporabe prilagoditi za pribl. **±20 %**.

Referenčne vrednosti rezalnih podatkov

Kazalo	54 815 ..., 54 816 ..., 54 817 ..., 54 818 ..., 54 819 ..., 54 820 ... / 54 821 ..., 54 822 ..., 54 823 ..., 54 824 ..., 54 825 ..., 54 826 ..., 54 827 ..., 54 828 ...				50 552 ..., 50 553 ..., 50 551 ..., 50 554 ... , 50 555 ... , 50 556 ... / 50 531 ..., 50 532 ..., 50 530 ...			
	SFSE / SGF	Ti500 – Standard VHM			SFSE / SGF	AlTiN –Performance VHM		
		Ø 2,4 – 6,0	Ø 6,0 – 10,0	Ø 10,0 – 20,0		Ø 2,4 – 5,9	Ø 6,0 – 11,9	Ø 12,0 – 20,0
	v_c (m/min)	f_z (mm/zob)			v_c (m/min)	f_z (mm/zob)		
P.1.1	150	0,01–0,04	0,04–0,06	0,08–0,15	80–150	0,015–0,04	0,04–0,08	0,08–0,15
P.1.2	120	0,01–0,04	0,04–0,06	0,08–0,15	80–120	0,015–0,04	0,04–0,08	0,08–0,15
P.1.3	120	0,007–0,03	0,03–0,05	0,05–0,10	80–120	0,015–0,04	0,04–0,08	0,08–0,15
P.1.4	120	0,007–0,03	0,03–0,05	0,05–0,10	80–120	0,015–0,04	0,04–0,08	0,08–0,15
P.1.5	100	0,006–0,02	0,02–0,04	0,04–0,06	60–100	0,01–0,04	0,04–0,06	0,04–0,10
P.2.1	120	0,007–0,04	0,04–0,06	0,08–0,15	80–120	0,015–0,04	0,04–0,08	0,08–0,15
P.2.2	100	0,007–0,03	0,03–0,05	0,05–0,10	80–100	0,015–0,04	0,04–0,08	0,08–0,15
P.2.3	80	0,006–0,02	0,02–0,04	0,04–0,06	80–100	0,010–0,04	0,04–0,08	0,08–0,15
P.2.4	70	0,006–0,02	0,02–0,04	0,04–0,06	80–100	0,010–0,04	0,04–0,08	0,08–0,15
P.3.1	80	0,01–0,03	0,03–0,05	0,06–0,12	70–90	0,01–0,03	0,03–0,05	0,06–0,12
P.3.2	70	0,006–0,02	0,02–0,04	0,04–0,06	60–80	0,006–0,02	0,02–0,04	0,04–0,06
P.3.3	60	0,006–0,02	0,02–0,04	0,04–0,06	50–70	0,006–0,02	0,02–0,04	0,04–0,06
P.4.1	60	0,006–0,02	0,02–0,04	0,04–0,06	70–90	0,006–0,02	0,02–0,04	0,04–0,06
P.4.2	60	0,006–0,02	0,02–0,04	0,04–0,06	60–80	0,006–0,02	0,02–0,04	0,04–0,06
M.1.1	100	0,008–0,03	0,03–0,05	0,05–0,10	60–100	0,01–0,04	0,04–0,08	0,08–0,10
M.2.1	100	0,008–0,03	0,03–0,05	0,05–0,10	60–100	0,01–0,03	0,03–0,06	0,06–0,10
M.3.1	100	0,008–0,03	0,03–0,05	0,05–0,10	60–100	0,01–0,03	0,03–0,06	0,06–0,10
K.1.1	120	0,01–0,04	0,04–0,06	0,08–0,15	80–120	0,02–0,06	0,06–0,12	0,10–0,15
K.1.2	100	0,007–0,03	0,03–0,05	0,05–0,10	80–120	0,02–0,05	0,05–0,10	0,10–0,12
K.2.1	120	0,01–0,04	0,04–0,06	0,08–0,15	80–100	0,02–0,05	0,05–0,10	0,08–0,15
K.2.2	100	0,007–0,03	0,03–0,05	0,05–0,10	80–100	0,02–0,05	0,05–0,10	0,08–0,12
K.3.1	130	0,01–0,04	0,04–0,06	0,08–0,15	80–100	0,015–0,05	0,05–0,08	0,08–0,12
K.3.2	100	0,007–0,03	0,03–0,05	0,05–0,10	80–100	0,015–0,03	0,03–0,08	0,08–0,12
N.1.1	400	0,03–0,06	0,08–0,12	0,14–0,20	100–400	0,04–0,09	0,08–0,15	0,12–0,20
N.1.2	400	0,03–0,06	0,08–0,12	0,14–0,20	100–400	0,04–0,09	0,08–0,15	0,12–0,20
N.2.1	300	0,03–0,06	0,08–0,12	0,14–0,20	100–400	0,04–0,09	0,08–0,15	0,12–0,20
N.2.2	300	0,03–0,06	0,08–0,12	0,14–0,20	100–400	0,04–0,09	0,08–0,15	0,12–0,20
N.2.3	200	0,03–0,06	0,08–0,12	0,14–0,20	100–250	0,04–0,09	0,08–0,15	0,12–0,20
N.3.1	160	0,03–0,06	0,08–0,12	0,14–0,20	100–400	0,04–0,09	0,08–0,15	0,12–0,20
N.3.2	160	0,03–0,06	0,08–0,12	0,14–0,20	100–400	0,04–0,09	0,08–0,15	0,12–0,20
N.3.3	160	0,03–0,06	0,08–0,12	0,14–0,20	100–400	0,04–0,09	0,08–0,15	0,12–0,20
N.4.1	300	0,03–0,06	0,08–0,12	0,14–0,20	100–400	0,04–0,09	0,08–0,15	0,12–0,20
S.1.1	80	0,008–0,03	0,03–0,05	0,05–0,10	40–100	0,01–0,04	0,04–0,07	0,07–0,12
S.1.2	60	0,006–0,02	0,02–0,04	0,04–0,06				
S.2.1	40	0,006–0,02	0,02–0,04	0,04–0,06				
S.2.2	40	0,006–0,02	0,02–0,04	0,04–0,06				
S.2.3	40	0,006–0,02	0,02–0,04	0,04–0,06				
S.3.1	100	0,01–0,03	0,03–0,05	0,06–0,12	40–100	0,01–0,04	0,04–0,07	0,07–0,15
S.3.2	80	0,006–0,02	0,02–0,04	0,04–0,06				
S.3.3	60	0,006–0,02	0,02–0,04	0,04–0,06				
H.1.1	50	0,003–0,006	0,008–0,012	0,014–0,02				
H.1.2	40		0,006–0,01	0,01–0,015				
H.1.3								
H.1.4								
H.2.1	60		0,006–0,01	0,01–0,015				
H.3.1	40		0,006–0,01	0,01–0,015				
O.1.1	100	0,02–0,06	0,06–0,10	0,12–0,20	100–400	0,03–0,08	0,08–0,15	0,15–0,20
O.1.2	100	0,02–0,06	0,06–0,10	0,12–0,20	100–400	0,03–0,08	0,08–0,15	0,15–0,20
O.2.1	80	0,01–0,04	0,04–0,06	0,08–0,15	50–80	0,03–0,08	0,08–0,15	0,15–0,20
O.2.2	80	0,01–0,04	0,04–0,06	0,08–0,15	50–80	0,03–0,08	0,08–0,15	0,15–0,20
O.3.1	200	0,01–0,04	0,04–0,06	0,08–0,15				

Rezalni podatki so močno odvisni od zunanjih pogojev, kot so stabilnost orodja, vpetje obdelovanca, material in tip stroja. Navedene vrednosti predstavljajo možne rezalne podatke, ki jih je mogoče glede na razmere uporabe prilagoditi za pribl. **±20 %**.

7

Referenčne vrednosti rezalnih podatkov

Kazalo	50 802 ..., 50 803 ...					50 806 ..., 50 807 ...				50 804 ...	
	SGF	Ti600 – Krožni stebelni navojni grezilom VHM				SFSE	AlCrN – Performance HPC			SFSE Micro	Ti602
		VHM					VHM				VHM
		Ø 1–2	Ø 3–5	Ø 6–8	Ø 9–12		Ø 3–5	Ø 6–10	Ø 10–13		Ø 0,7–2,1
	v_c (m/min)	f_z (mm/zob)				v_c (m/min)	f_z (mm/zob)			v_c (m/min)	f_z (mm/zob)
P.1.1	110	0,05	0,09	0,14	0,16	100–140	0,015–0,03	0,04–0,06	0,06–0,10	20–40	0,01–0,02
P.1.2	110	0,05	0,09	0,14	0,16	100–120	0,015–0,03	0,04–0,06	0,06–0,10	20–40	0,01–0,02
P.1.3	110	0,05	0,09	0,14	0,16	80–100	0,015–0,02	0,03–0,05	0,03–0,07	20–40	0,01–0,02
P.1.4	110	0,05	0,09	0,14	0,16	80–100	0,015–0,02	0,02–0,04	0,03–0,05	20–40	0,01–0,02
P.1.5	110	0,05	0,09	0,14	0,16	80–100	0,015–0,02	0,02–0,03	0,03–0,04	20–40	0,01–0,02
P.2.1	80	0,04	0,08	0,12	0,14	100–120	0,015–0,03	0,04–0,06	0,06–0,10	20–40	0,01–0,02
P.2.2	80	0,04	0,08	0,12	0,14	80–100	0,015–0,03	0,02–0,05	0,03–0,07	20–40	0,01–0,02
P.2.3	80	0,04	0,08	0,12	0,14	80–100	0,015–0,02	0,02–0,03	0,03–0,04	20–40	0,01–0,02
P.2.4	80	0,04	0,08	0,12	0,14	80–100	0,015–0,02	0,02–0,03	0,03–0,04	20–40	0,01–0,02
P.3.1	60	0,04	0,08	0,12	0,14	100–120	0,015–0,03	0,04–0,06	0,06–0,10	20–40	0,01–0,02
P.3.2	60	0,04	0,08	0,12	0,14	80–100	0,015–0,02	0,02–0,03	0,03–0,04	20–40	0,01–0,02
P.3.3	60	0,04	0,08	0,12	0,14	80–100	0,015–0,02	0,02–0,03	0,03–0,04	20–40	0,01–0,02
P.4.1	60	0,04	0,08	0,12	0,14	60–80	0,015–0,03	0,04–0,06	0,06–0,10	20–40	0,01–0,02
P.4.2	80	0,04	0,08	0,12	0,14	60–80	0,015–0,03	0,04–0,06	0,06–0,10	20–40	0,01–0,02
M.1.1	80	0,04	0,05	0,07	0,10	60–80	0,015–0,03	0,04–0,06	0,06–0,10	20–30	0,01–0,02
M.2.1	80	0,04	0,05	0,07	0,10	60–80	0,015–0,03	0,04–0,06	0,06–0,10	20–30	0,01–0,02
M.3.1	80	0,04	0,05	0,07	0,10	60–80	0,015–0,03	0,04–0,06	0,06–0,10	20–30	0,01–0,02
K.1.1	50	0,05	0,09	0,14	0,16	100–120	0,02–0,04	0,04–0,08	0,06–0,10		
K.1.2	50	0,05	0,09	0,14	0,16	100–120	0,02–0,04	0,04–0,08	0,06–0,10		
K.2.1	50	0,05	0,09	0,14	0,16	100–120	0,02–0,04	0,04–0,08	0,06–0,10		
K.2.2	50	0,05	0,09	0,14	0,16	80–100	0,02–0,04	0,04–0,08	0,06–0,10		
K.3.1	50	0,05	0,09	0,14	0,16	80–100	0,02–0,04	0,04–0,08	0,06–0,08		
K.3.2	50	0,05	0,09	0,14	0,16	80–100	0,02–0,04	0,04–0,08	0,06–0,08		
N.1.1	130	0,05	0,09	0,14	0,16					30–50	0,02–0,03
N.1.2	130	0,05	0,09	0,14	0,16					30–50	0,02–0,03
N.2.1	120	0,04	0,05	0,07	0,10					30–50	0,02–0,03
N.2.2	100	0,04	0,05	0,07	0,10					30–50	0,02–0,03
N.2.3	100	0,04	0,05	0,07	0,10					30–50	0,02–0,03
N.3.1	130	0,05	0,09	0,14	0,16					30–50	0,02–0,03
N.3.2	130	0,05	0,09	0,14	0,16					30–50	0,02–0,03
N.3.3	130	0,05	0,09	0,14	0,16					30–50	0,02–0,03
N.4.1	110	0,04	0,05	0,07	0,10					30–50	0,02–0,03
S.1.1	30	0,03	0,04	0,06	0,07					20–30	0,01–0,02
S.1.2	30	0,03	0,04	0,06	0,07					20–30	0,01–0,02
S.2.1	30	0,03	0,04	0,06	0,07					20–30	0,01–0,02
S.2.2	30	0,03	0,04	0,06	0,07					20–30	0,01–0,015
S.2.3	30	0,03	0,04	0,06	0,07					20–30	0,01–0,015
S.3.1	30	0,03	0,04	0,06	0,07	60–80	0,015–0,02	0,02–0,03	0,03–0,04	20–30	0,01–0,02
S.3.2	30	0,03	0,04	0,06	0,07	60–80	0,01–0,015	0,015–0,02	0,025–0,035	20–30	0,01–0,015
S.3.3	30	0,03	0,04	0,06	0,07					20–30	0,01–0,015
H.1.1										20–30	0,01–0,015
H.1.2										20–30	0,01–0,015
H.1.3											
H.1.4											
H.2.1											
H.3.1											
O.1.1	150	0,06	0,12	0,19	0,19						
O.1.2	150	0,06	0,12	0,19	0,19						
O.2.1	150	0,06	0,12	0,19	0,19						
O.2.2	150	0,06	0,12	0,19	0,19						
O.3.1	100	0,05	0,09	0,14	0,14						

Rezalni podatki so močno odvisni od zunanjih pogojev, kot so stabilnost orodja, vpetje obdelovanca, material in tip stroja. Navedene vrednosti predstavljajo možne rezalne podatke, ki jih je mogoče glede na razmere uporabe prilagoditi za pribl. **±20 %**.

Referenčne vrednosti rezalnih podatkov

Kazalo	50 890 ..., 50 891 ..., 50 892 ..., 50 896 ..., 50 897 ...		50 890 ..., 50 891 ..., 50 895 ...		50 863 ..., 50 864 ... / 50 885 ..., 50 887 ..., 50 888 ..., 50 889 ..., 50 894 ...			50 860 ..., 50 861 ..., 50 867 ..., 50 868 ... / 50 870 ...		
	MWN	Brez prevleke VHM	MWN	TiAlN VHM	GZD	GZG	Ti500 VHM		EAW	EWM
							Ø 12–17	Ø 20–26		
	v_c (m/min)	f_z (mm/zob)	v_c (m/min)	f_z (mm/zob)	v_c (m/min)		f_z (mm/zob)		v_c (m/min)	f_z (mm/zob)	
P.1.1	85	0,10	170	0,10	220		0,10–0,30	0,05–0,30	280	0,20	0,20
P.1.2	75	0,10	150	0,10	220		0,10–0,30	0,05–0,30	240	0,20	0,20
P.1.3	65	0,10	130	0,10	190		0,10–0,30	0,05–0,30	200	0,20	0,20
P.1.4	65	0,07	130	0,07	160		0,10–0,30	0,05–0,30	200	0,15	0,15
P.1.5	60	0,07	120	0,07	160		0,10–0,30	0,05–0,30	180	0,15	0,15
P.2.1	70	0,10	140	0,10	150		0,10–0,30	0,05–0,30	220	0,20	0,20
P.2.2	65	0,07	130	0,07	120		0,10–0,30	0,05–0,30	200	0,15	0,15
P.2.3	60	0,07	120	0,07	100		0,10–0,30	0,05–0,30	180	0,15	0,15
P.2.4	45	0,06	90	0,06	90		0,10–0,30	0,05–0,30	150	0,12	0,12
P.3.1	45	0,10	90	0,10	100		0,10–0,20	0,05–0,20	150	0,20	0,20
P.3.2	40	0,07	80	0,07	90		0,10–0,20	0,05–0,20	130	0,10	0,10
P.3.3	35	0,06	70	0,06	80		0,10–0,20	0,05–0,20	110	0,10	0,10
P.4.1	45	0,10	90	0,10	70		0,10–0,20	0,05–0,20	150	0,20	0,20
P.4.2	40	0,10	80	0,10	60		0,10–0,20	0,05–0,20	130	0,20	0,20
M.1.1	40	0,06	80	0,06	130		0,10–0,30	0,05–0,30	130	0,10	0,10
M.2.1	30	0,05	60	0,05	120		0,10–0,30	0,05–0,30	90	0,08	0,08
M.3.1	30	0,05	60	0,05	120		0,10–0,30	0,05–0,30	90	0,08	0,08
K.1.1	85	0,12	170	0,12	140		0,10–0,30	0,05–0,30	280	0,25	0,25
K.1.2	75	0,12	150	0,12	100		0,10–0,30	0,05–0,30	240	0,25	0,25
K.2.1	75	0,07	150	0,07	140		0,10–0,30	0,05–0,30	240	0,15	0,15
K.2.2	65	0,07	130	0,07	120		0,10–0,30	0,05–0,30	200	0,15	0,15
K.3.1	70	0,10	140	0,10	140		0,10–0,30	0,05–0,30	220	0,20	0,20
K.3.2	60	0,10	120	0,10	100		0,10–0,30	0,05–0,30	190	0,20	0,20
N.1.1	120	0,15	240	0,15	700		0,10–0,40	0,05–0,40	390	0,30	0,30
N.1.2	105	0,12	210	0,12	400		0,10–0,40	0,05–0,40	330	0,25	0,25
N.2.1	75	0,12	150	0,12	400		0,10–0,40	0,05–0,40	240	0,25	0,25
N.2.2	75	0,12	150	0,12	300		0,10–0,40	0,05–0,40	240	0,25	0,25
N.2.3	70	0,12	140	0,12	200		0,10–0,40	0,05–0,40	220	0,25	0,25
N.3.1	105	0,15	210	0,15	160		0,10–0,40	0,05–0,40	330	0,30	0,30
N.3.2	105	0,15	210	0,15	160		0,10–0,40	0,05–0,40	330	0,30	0,30
N.3.3	75	0,15	150	0,15	160		0,10–0,40	0,05–0,40	240	0,30	0,30
N.4.1	85	0,15	170	0,15	160		0,10–0,40	0,05–0,40	280	0,30	0,30
S.1.1									110	0,10	0,10
S.1.2									90	0,07	0,07
S.2.1									70	0,05	0,05
S.2.2									70	0,05	0,05
S.2.3									70	0,05	0,05
S.3.1									130	0,10	0,10
S.3.2									90	0,07	0,07
S.3.3									70	0,05	0,05
H.1.1									80	0,05	0,05
H.1.2									60	0,04	0,04
H.1.3											
H.1.4											
H.2.1									80	0,05	0,05
H.3.1									60	0,04	0,04
O.1.1	140	0,16									
O.1.2	140	0,16									
O.2.1	75	0,07									
O.2.2	75	0,07									
O.3.1			130	0,07					200	0,14	0,14

Rezalni podatki so močno odvisni od zunanjih pogojev, kot so stabilnost orodja, vpetje obdelovanca, material in tip stroja. Navedene vrednosti predstavljajo možne rezalne podatke, ki jih je mogoče glede na razmere uporabe prilagoditi za pribl. **±20 %**.

7

Referenčne vrednosti rezalnih podatkov

Kazalo	50 872 …, 50 875 …, 50 876 …, 50 879 …, 50 880 …, 50 881 …, 50 882 …, 50 883 …, 50 884 …, 50 886 …		51 800 …	50 851 …, 50 852 …, 50 853 …, 50 855 …, 50 857 …, 50 858 …, 50 859 …	
	Polygon		Odrezovalno rezkanje	System 300	
	v_c (m/min)	f_z (mm/zob)	f_z (mm/zob)	v_c (m/min)	f_z (mm/zob)
P.1.1	220	0,05–0,25	0,03–0,10	220	0,05–0,15
P.1.2	220	0,05–0,25	0,03–0,10	220	0,05–0,15
P.1.3	190	0,05–0,25	0,03–0,10	190	0,05–0,15
P.1.4	160	0,05–0,25	0,03–0,09	160	0,05–0,15
P.1.5	160	0,05–0,25	0,03–0,09	160	0,05–0,15
P.2.1	150	0,05–0,25	0,03–0,10	150	0,05–0,15
P.2.2	120	0,05–0,25	0,03–0,09	120	0,05–0,15
P.2.3	100	0,05–0,25	0,03–0,09	100	0,05–0,15
P.2.4	90	0,05–0,25	0,03–0,09	90	0,05–0,15
P.3.1	100	0,05–0,20	0,03–0,10	100	0,05–0,12
P.3.2	90	0,05–0,20	0,03–0,08	90	0,05–0,12
P.3.3	80	0,05–0,20	0,03–0,08	80	0,05–0,12
P.4.1	70	0,05–0,20	0,03–0,08	70	0,05–0,12
P.4.2	60	0,05–0,20	0,03–0,08	60	0,05–0,12
M.1.1	130	0,05–0,25	0,03–0,08	130	0,05–0,15
M.2.1	120	0,05–0,25	0,03–0,08	120	0,05–0,15
M.3.1	120	0,05–0,25	0,03–0,08	120	0,05–0,15
K.1.1	140	0,05–0,25	0,03–0,11	140	0,05–0,15
K.1.2	100	0,05–0,25	0,03–0,10	100	0,05–0,15
K.2.1	140	0,05–0,25	0,03–0,11	140	0,05–0,15
K.2.2	120	0,05–0,25	0,03–0,10	120	0,05–0,15
K.3.1	140	0,05–0,25	0,03–0,11	140	0,05–0,15
K.3.2	100	0,05–0,25	0,03–0,10	100	0,05–0,15
N.1.1	700	0,15–0,40	0,04–0,15	700	0,10–0,25
N.1.2	400	0,15–0,40	0,04–0,15	400	0,10–0,25
N.2.1	400	0,15–0,40	0,04–0,15	400	0,10–0,25
N.2.2	300	0,15–0,40	0,04–0,15	300	0,10–0,25
N.2.3	200	0,15–0,40	0,04–0,15	200	0,10–0,25
N.3.1	160	0,15–0,40	0,04–0,15	160	0,10–0,25
N.3.2	160	0,15–0,40	0,04–0,15	160	0,10–0,25
N.3.3	160	0,15–0,40	0,04–0,15	160	0,10–0,25
N.4.1	160	0,15–0,40	0,04–0,15	160	0,10–0,25
S.1.1	100	0,01–0,15	0,01–0,11	100	0,01–0,12
S.1.2	80	0,01–0,15	0,01–0,11	80	0,01–0,12
S.2.1	60	0,01–0,15	0,01–0,11	60	0,01–0,12
S.2.2	40	0,01–0,15	0,01–0,11	40	0,01–0,12
S.2.3	40	0,01–0,15	0,01–0,11	40	0,01–0,12
S.3.1	100	0,01–0,15	0,01–0,11	100	0,01–0,12
S.3.2	80	0,01–0,15	0,01–0,11	80	0,01–0,12
S.3.3	60	0,01–0,15	0,01–0,11	60	0,01–0,12
H.1.1	60	0,01–0,10	0,01–0,06	60	0,01–0,10
H.1.2	50	0,01–0,10	0,01–0,06	50	0,01–0,10
H.1.3	40	0,01–0,10	0,01–0,06	40	0,01–0,10
H.1.4	30	0,01–0,10	0,01–0,06	30	0,01–0,10
H.2.1	60	0,01–0,10	0,01–0,06	60	0,01–0,10
H.3.1	50	0,01–0,10	0,01–0,06	50	0,01–0,10
O.1.1	180	0,05–0,25	0,04–0,15	180	0,05–0,15
O.1.2	220	0,05–0,25	0,04–0,15	220	0,05–0,15
O.2.1	120	0,05–0,25	0,04–0,15	120	0,05–0,15
O.2.2	120	0,05–0,25	0,04–0,15	120	0,05–0,15
O.3.1	800	0,05–0,25	0,04–0,15	800	0,05–0,15

Rezalni podatki so močno odvisni od zunanjih pogojev, kot so stabilnost orodja, vpetje obdelovanca, material in tip stroja. Navedene vrednosti predstavljajo možne rezalne podatke, ki jih je mogoče glede na razmere uporabe prilagoditi za pribl. **±20 %**.

Referenčne vrednosti rezalnih podatkov

Kazalo	53 006 ..., 53 007 ..., 53 008 ..., 53 009 ..., 53 010 ..., 53 011 ..., 53 012 ..., 53 013 ..., 53 015 ..., 53 016 ..., 53 017 ...				53 050 ..., 53 051 ..., 53 052 ..., 53 053 ...	
	Mini Mill	Izvrtina (krožno rezkanje)	Navoj (rezkanje navojev)	Odrezovanje (odrezovalno rezkanje)	Micro Mill	
	v_c (m/min)	f_z (mm/zob)			v_c (m/min)	f_z (mm/zob)
P.1.1	**120** (80–200)	0,03–0,10	0,05–0,20	0,015–0,05	**70** (40–120)	0,01–0,05
P.1.2	**110** (70–190)	0,03–0,10	0,05–0,20	0,015–0,05	**60** (40–110)	0,01–0,05
P.1.3	**90** (60–150)	0,03–0,10	0,05–0,20	0,015–0,05	**50** (30–80)	0,01–0,05
P.1.4	**90** (60–150)	0,03–0,08	0,05–0,18	0,015–0,04	**50** (30–80)	0,01–0,05
P.1.5	**70** (50–120)	0,03–0,08	0,05–0,18	0,015–0,04	**40** (30–70)	0,01–0,05
P.2.1	**90** (60–150)	0,03–0,10	0,05–0,20	0,015–0,05	**50** (30–80)	0,01–0,05
P.2.2	**70** (50–120)	0,03–0,08	0,05–0,18	0,015–0,04	**40** (30–70)	0,01–0,05
P.2.3	**60** (40–110)	0,02–0,07	0,05–0,16	0,015–0,035	**40** (20–70)	0,01–0,05
P.2.4	**60** (40–100)	0,03–0,07	0,05–0,16	0,015–0,035	**30** (20–60)	0,01–0,04
P.3.1	**60** (40–100)	0,03–0,10	0,05–0,20	0,015–0,05	**30** (20–60)	0,01–0,05
P.3.2	**50** (30–80)	0,02–0,07	0,05–0,16	0,015–0,035	**30** (20–50)	0,01–0,04
P.3.3	**30** (20–60)	0,02–0,07	0,05–0,16	0,015–0,035	**20** (10–40)	0,005–0,03
P.4.1	**80** (50–130)	0,03–0,08	0,05–0,18	0,015–0,04	**40** (30–70)	0,01–0,05
P.4.2	**60** (40–110)	0,02–0,07	0,05–0,16	0,015–0,035	**40** (20–70)	0,01–0,05
M.1.1	**90** (60–150)	0,02–0,07	0,05–0,16	0,015–0,035	**50** (30–80)	0,01–0,03
M.2.1	**60** (40–110)	0,02–0,07	0,05–0,16	0,015–0,035	**40** (20–70)	0,01–0,03
M.3.1	**50** (30–90)	0,02–0,07	0,05–0,16	0,015–0,035	**30** (20–50)	0,01–0,03
K.1.1	**110** (70–190)	0,03–0,10	0,05–0,20	0,015–0,05	**60** (40–110)	0,008–0,06
K.1.2	**80** (50–140)	0,03–0,10	0,05–0,20	0,015–0,05	**50** (30–80)	0,008–0,06
K.2.1	**70** (50–120)	0,03–0,10	0,05–0,20	0,015–0,05	**40** (30–70)	0,008–0,06
K.2.2	**60** (40–100)	0,03–0,10	0,05–0,20	0,015–0,05	**30** (20–60)	0,008–0,06
K.3.1	**110** (70–190)	0,03–0,10	0,05–0,20	0,015–0,05	**60** (40–110)	0,008–0,06
K.3.2	**90** (60–160)	0,03–0,10	0,05–0,20	0,015–0,05	**50** (30–90)	0,008–0,06
N.1.1	**230** (150–390)	0,04–0,15	0,06–0,25	0,02–0,075	**150** (90–260)	0,01–0,06
N.1.2	**220** (140–370)	0,04–0,15	0,06–0,25	0,02–0,075	**140** (90–240)	0,01–0,06
N.2.1	**190** (120–320)	0,04–0,15	0,06–0,25	0,02–0,075	**120** (70–210)	0,01–0,06
N.2.2	**160** (110–270)	0,04–0,15	0,06–0,25	0,02–0,075	**100** (60–180)	0,01–0,06
N.2.3	**90** (60–160)	0,04–0,15	0,06–0,25	0,02–0,075	**60** (40–110)	0,01–0,06
N.3.1	**170** (110–280)	0,04–0,15	0,06–0,25	0,02–0,075	**110** (70–180)	0,01–0,06
N.3.2	**140** (90–240)	0,04–0,15	0,06–0,25	0,02–0,075	**80** (50–150)	0,01–0,06
N.3.3	**120** (80–210)	0,04–0,15	0,06–0,25	0,02–0,075	**80** (50–140)	0,01–0,06
N.4.1	**170** (110–280)	0,04–0,15	0,06–0,25	0,02–0,075	**70** (40–120)	0,01–0,06
S.1.1	60 (40–100)	0,04–0,15	0,06–0,25	0,02–0,075	**30** (20–50)	0,01–0,06
S.1.2	40 (30–70)	0,04–0,15	0,06–0,25	0,02–0,075	**20** (10–30)	0,01–0,06
S.2.1	60 (40–100)	0,04–0,15	0,06–0,25	0,02–0,075	**30** (20–50)	0,01–0,06
S.2.2	50 (30–80)	0,04–0,15	0,06–0,25	0,02–0,075	**20** (10–40)	0,01–0,06
S.2.3	30 (20–60)	0,04–0,15	0,06–0,25	0,02–0,075	**20** (10–30)	0,01–0,06
S.3.1	60 (40–100)	0,04–0,15	0,06–0,25	0,02–0,075	**20** (10–40)	0,01–0,06
S.3.2	30 (20–60)	0,04–0,15	0,06–0,25	0,02–0,075	**20** (10–30)	0,01–0,06
S.3.3	30 (20–50)	0,04–0,15	0,06–0,25	0,02–0,075	**10** (10–20)	0,01–0,06
H.1.1	50 (30–90)	0,02–0,06	0,04–0,14	0,02–0,037	**20** (10–40)	0,005–0,03
H.1.2						
H.1.3						
H.1.4						
H.2.1						
H.3.1	40 (30–70)	0,02–0,10		0,015–0,05	**20** (10–40)	0,005–0,03
O.1.1	**180** (120–310)	0,04–0,15	0,06–0,25	0,02–0,037	**80** (50–130)	0,02–0,09
O.1.2	**170** (110–280)	0,04–0,15	0,06–0,25	0,02–0,037	**70** (40–120)	0,02–0,09
O.2.1	**140** (90–230)	0,04–0,15	0,06–0,25	0,02–0,037	**50** (30–100)	0,02–0,09
O.2.2	**100** (70–170)	0,04–0,15	0,06–0,25	0,02–0,037	**40** (30–70)	0,02–0,09
O.3.1	**140** (90–230)	0,005–0,05	0,06–0,25	0,0025–0,025	**60** (40–110)	0,02–0,09

7

Rezalni podatki so močno odvisni od zunanjih pogojev, kot so stabilnost orodja, vpetje obdelovanca, material in tip stroja. Navedeni podatki predstavljajo možne rezalne podatke, ki jih je treba, odvisno od pogojev pri uporabi, popraviti navzgor ali navzdol.

Rezkanje

Istosmerno rezkanje

Lastnosti:

1. Smer vrtenja orodja „desno“
2. Pomik orodja v nasprotni smeri urinega kazalca
3. Smer pomika „navzgor“

▶ Desni navoj

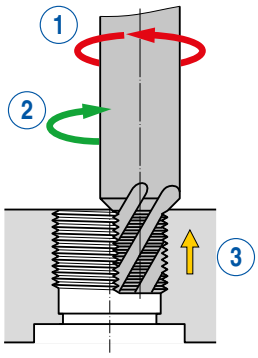

Pri rezkanju pri sinhroniziranem teku je debelina odrezkov pri izstopu iz obdelovanca vedno 0 (h = 0)

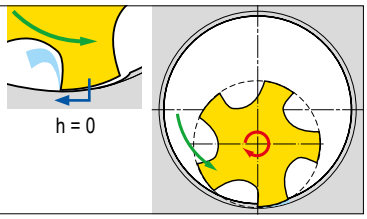

Protismerno rezkanje

Lastnosti:

1. Smer vrtenja orodja „desno“
2. Pomik orodja v smeri urinega kazalca
3. Smer pomika „navzdol“

▶ Desni navoj

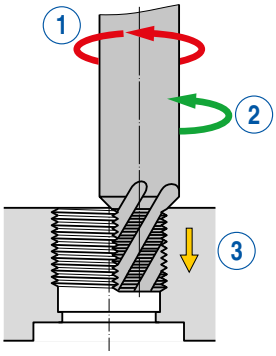

Pri rezkanju v nasprotni smeri je debelina odrezkov pri izstopu iz obdelovanca vedno največja (h = najv.)

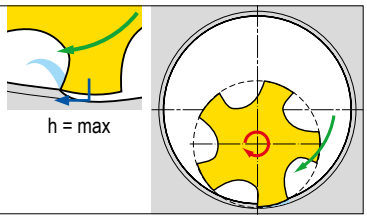

Izračun podajanja

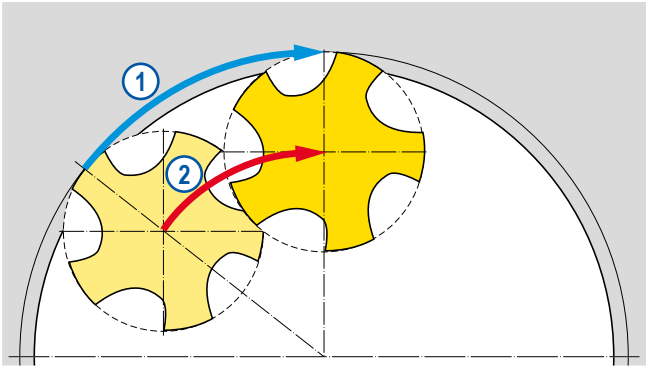

D_w = Delovni premer v mm
n = Število vrtljajev v min^{-1}
f_z = Podajanje na zob v mm
z = Število zob na orodju (radialno)
D = Nazivni premer navoja = premer zunanje konture v mm
D_m = Premer sredinske osi ($D - D_w$) v mm

1 Konturno podajanje v_f

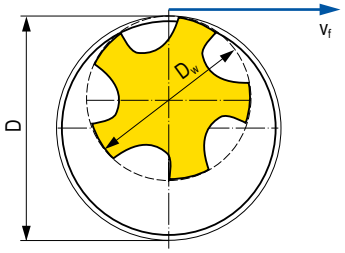

$$v_f = n \times f_z \times z \quad mm/min$$

2 Podajanje na sredinski osi v_{fm}

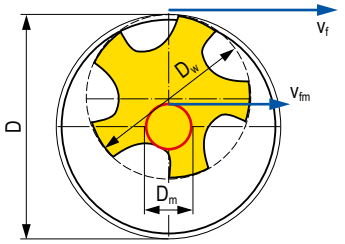

$$v_{fm} = \frac{v_f \times (D - D_w)}{D} \quad mm/min$$

Nasveti za uporabnike

Pri rezkanju navojev obstajata dve možnosti programiranja podajanja orodja:

Konturno podajanje in podajanje do središča orodja.
Da ugotovite, kateri programski način podajanja se uporablja pri obratovanju stroja, imate na voljo naslednje možnosti:

- ▲ V krmilje stroja v celoti vnesite program za rezkanje navojev
- ▲ Nastavite varnostno razdaljo, tako da bo celoten postopek rezkanja navojev potekal v zraku
- ▲ Pustite, da se program izvede, ter izmerite potreben čas obdelave
- ▲ Izmerjeni čas primerjajte z izračunanimi teoretičnimi vrednostmi

Če je izmerjeni čas daljši od izračunanega, je potrebna uporaba podajanja v središče orodja.
Če je izmerjeni čas krajši od izračunanega, pa je potrebna uporaba podajanja do konture.

Računsko določanje rezalnih podatkov za rezkanje navojev

$$n = \frac{v_c \times 1000}{d \times \pi}$$

$$v_c = \frac{d \times \pi \times n}{1000}$$

$$v_f = f_z \times z \times n$$

$$n = \frac{v_f}{f_z \times z}$$

$$f_z = \frac{v_f}{z \times n}$$

Rezkanje – zunanja kontura

$$v_{fm} = \frac{v_f \times (D + d)}{D}$$

$$v_f = \frac{D \times v_{fm}}{(D + d)}$$

Rezkanje – notranja kontura

$$v_{fm} = \frac{v_f \times (D - d)}{D}$$

$$v_f = \frac{D \times v_{fm}}{(D - d)}$$

Raven potop

$$vrt._{potop} = 0{,}25 \times v_{fm}$$

Potop v krožnem loku

$$vrt._{potop} = v_{fm}$$

n	Obr./min	=	Število vrtljajev vretena
v_c	m/min	=	Rezalna hitrost
d	mm	=	Premer rezkarja
D	mm	=	Nazivni premer navoja
v_f	mm/min	=	Podajanje pri konturi
v_{fm}	mm/min	=	Podajanje v središču
$vrt._{potop}$	mm/min	=	Programirano podajanje pri potapljanju
f_z	mm	=	Podajanje na zob
z	Kos	=	Število zob rezkarja

Popravek za rezkanje notranjih navojev

Popravek polmera rezkanja, ki se vnese v krmilnik stroja, se lahko izračuna na naslednji način:

Polovica nazivnega premera rezkarja – 0,05 x korak P

Primer:
M30x3
Premer rezkarja:
20 mm

$$\frac{Ø20}{2} - (0{,}05 \times 3) = \underline{9{,}85\ mm}$$

9,85 mm je polmer rezkanja, ki se vnese v krmilnik stroja

Prevleke

AlCrN
- ▲ AlCrN – Visoko zmogljiva večplastna prevleka
- ▲ največja delovna temperatura: > 1100 °C

CWX 500
- ▲ Karbidna trdina, s prevleko TiAlN
- ▲ Univerzalna kvaliteta karbidne trdine za skoraj vse materiale

TiAlN
- ▲ Z večslojno prevleko TiAlN
- ▲ Najvišja delovna temperatura: 900 °C

TiCN
- ▲ Večslojna prevleka TiCN
- ▲ Najvišja delovna temperatura: 450 °C

TiN
- ▲ Prevleka TiN
- ▲ Najvišja delovna temperatura: 450 °C

Ti 500
- ▲ S prevleko TiAlN
- ▲ Najvišja delovna temperatura: 500 °C

Ti 600
- ▲ Z večslojno prevleko TiAlN
- ▲ Najvišja delovna temperatura: 650 °C

Ti 601
- ▲ Visokozmogljiva večslojna prevleka TiAlN
- ▲ Najvišja delovna temperatura: 900 °C

Ti 602
- ▲ Večslojna prevleka TiCN
- ▲ Najvišja delovna temperatura: 400 °C



Obdelava izvrtin

1 Svedri HSS

2 Svedri VHM

3 Svedri z obračalnimi ploščicami

4 Povrtala in grezila

5 Izstruževalna orodja

Obdelava navojev

6 Navojni svedri in oblikovalci navojev

7 Kolutni in navojni rezkarji

8 Struženje navojev

Obdelava s struženjem

9 Stružna orodja

10 Večnamenska orodja EcoCut in FreeTurn

11 Zarezovalna orodja

12 Miniaturna orodja za struženje

Obdelava z rezkanjem

13 Rezkarji HSS

14 Rezkarji VHM

15 Rezkalne glave z obračalnimi ploščicami

Vpenjalne tehnike

16 Vpenjala za orodja in pribor

17 Vpenjanje obdelovancev

18 Primeri materialov in seznam št. artiklov

Kazalo

Razlaga simbolov	5
Toolfinder	4+5
Program izdelkov	6–42
Podložne ploščice	43
Tehnični podatki	
Rezalni podatki	44+45
Postopek struženja navojev	46
Naklonski kot	47
Identifikacijski ključ	48+49
Odpravljanje težav	50
Opis vrst in pojasnilo profilov	51

WNT \ Performance

Orodja premium kakovosti za največjo zmogljivost.

Orodja premium kakovosti iz linije izdelkov **WNT Performance** so bila zasnovana za posebna področja uporabe in jih odlikuje izjemna zmogljivost. Če imate pri proizvodnji visoke zahteve glede zmogljivosti in želite doseči kar najboljše rezultate, vam priporočamo premium izdelke iz te linije.

Toolfinder

MiniCut

M	G	Tr
Polni profil Delni profil	Delni profil	Delni profil

→ **12. poglavje – Miniaturna orodja za struženje**

UltraMini

M	MF	G	Tr
Polni profil Delni profil	Polni profil Delni profil	Delni profil	Delni profil

→ **12. poglavje – Miniaturna orodja za struženje**

VertiClamp

→ **Katalog za dolgostružne avtomate**

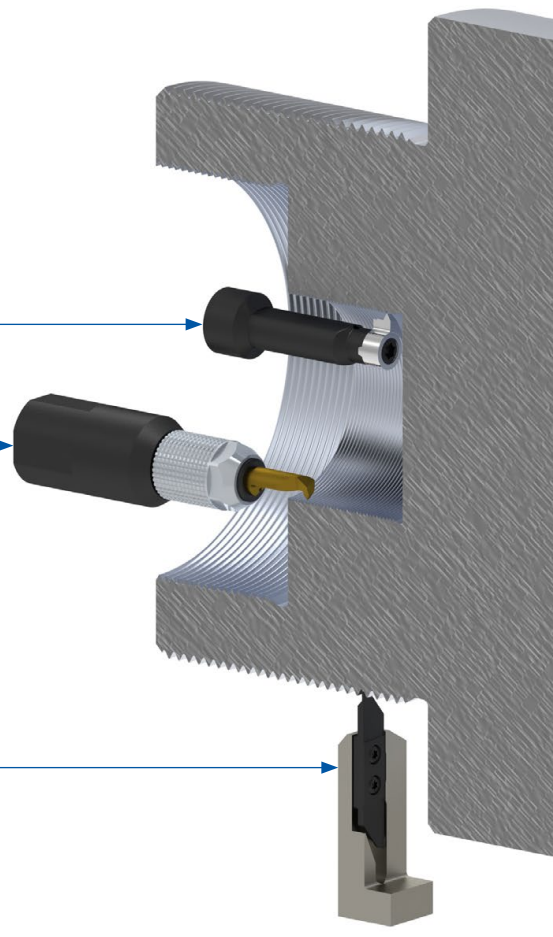

Razlaga simbolov

Kot profila navoja

- 30° — Kot profila navoja 30° (trapezni navoj)
- 30° — Kot profila navoja 30° (obli navoj)
- 55° — Kot profila navoja 55°
- 60° — Kot profila navoja 60°
- 80° — Kot profila navoja 80° (navoji za oklepno cev)

TP / TPI = Vzpon
NT = Število zob
● = **Glavni način uporabe**
○ = Pomožna uporaba

Navoj

- **M** — Metrični normalni navoj ISO DIN 13
- **MF** — Metrični fini navoj ISO DIN 13
- **BSW** — Britanski navoj Whitworth BS 84
- **UN** — Ameriški enotni navoj Unified BS 1580 (ASME B 1.1)
- **UNC** — Ameriški enotni navoj Unified (grobi) BS 1580 (ASME B 1.1)
- **UNF** — Ameriški enotni navoj Unified (fini) BS 1580 (ASME B 1.1)
- **UNEF** — Ameriški enotni navoj Unified (zelo fini) BS 1580 (ASME B 1.1)
- **NPT** — Ameriški cevni navoj ANSI/ASME B 1.20.3
- **Tr** — Trapezni navoj DIN 103
- **Rd** — Obli navoj DIN 405
- **Pg** — Navoj za oklepno cev DIN 40430

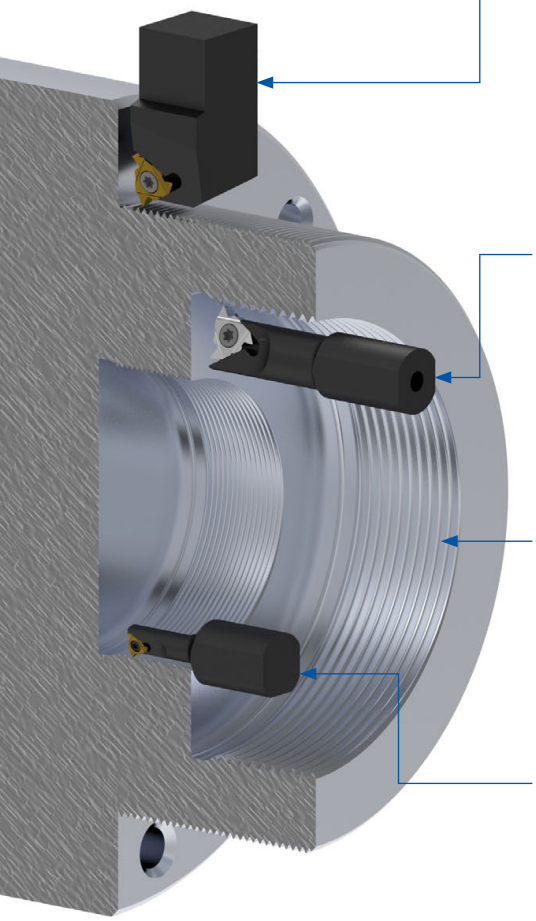

Struženje standardnih zunanjih navojev

Polni profil

M	BSW	UN	UNC	UNF	UNEF	NPT	Tr	Rd	Pg
6+7	11+12	15+16	15+16	15+16	15+16	19	21	24	26

Delni profil

60°	55°
28	30

Večzobi profil

M
10

Primerna držala najdete na → Stran 32+33

Struženje standardnih notranjih navojev

Polni profil

M	BSW	UN	UNC	UNF	UNEF	NPT	Tr	Rd	Pg
8+9	13+14	17+18	17+18	17+18	17+18	20	22	25	27

Delni profil

60°	55°
29	31

Primerna držala najdete na → Stran 34–36



Rezanje notranjih navojev z MaxiChange – našim sistemom zamenljivih glav

→ Poglavje 9 – Stružna orodja

Mini 06

Polni profil

M	BSW
37	37

Delni profil

60°	55°
38	38

Mini 08

Polni profil

M
39

Delni profil

60°	55°
39+40	40+41

Primerna držala najdete na → Stran 42

Informacije o različnih profilih navojev najdete na → **Stran 51.**

Obračalna ploščica za desni zunanji navoj

▲ Polni profil
▲ Tip CCN7525 za univerzalno uporabo s sintranim lomilcem odrezkov

M | MF | 60°

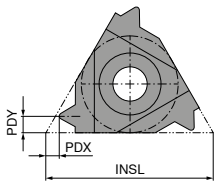

CCN20 | CWN1525 | HCN2525 | CWK20 | CCN7525



					ER 71 220 ...		ER 71 220 ...		ER 71 220 ...		ER 71 220 ...		ER 71 220 ...	
Oznaka	TP mm	INSL mm	PDX mm	PDY mm	EUR X3		EUR X3		EUR X3		EUR Y1		EUR X3	
11 ER 0,35	0,35	11	0,8	0,4	23,72	**204**								
11 ER 0,4	0,40	11	0,7	0,4	23,72	**206**								
11 ER 0,45	0,45	11	0,7	0,4	23,72	**208**								
11 ER 0,5	0,50	11	0,6	0,6	23,72	**209**								
11 ER 0,6	0,60	11	0,6	0,6	23,72	**210**								
11 ER 0,7	0,70	11	0,6	0,6	23,72	**211**								
11 ER 0,75	0,75	11	0,6	0,6	23,72	**212**								
11 ER 0,8	0,80	11	0,6	0,6	23,72	**213**								
11 ER 1,0	1,00	11	0,7	0,7	22,17	**214**								
11 ER 1,25	1,25	11	0,8	0,9	22,17	**216**								
11 ER 1,5	1,50	11	0,8	1,0	22,17	**218**								
11 ER 1,75	1,75	11	0,8	1,1	22,17	**220**								
16 ER 0,35	0,35	16	0,8	0,4	23,72	**234**			28,84	**734**	15,49	**634**		
16 ER 0,4	0,40	16	0,7	0,4	23,72	**236**			28,84	**736**	15,49	**636**		
16 ER 0,45	0,45	16	0,7	0,4	23,72	**238**					15,49	**638**		
16 ER 0,5	0,50	16	0,6	0,6	23,72	**240**	19,91	**140**	21,87	**740**	15,49	**640**	21,87	**940**
16 ER 0,7	0,70	16	0,6	0,6	23,72	**241**	21,32	**141**	23,16	**741**	15,49	**641**		
16 ER 0,75	0,75	16	0,6	0,6	23,72	**242**	19,91	**142**	21,87	**742**	15,49	**642**	21,87	**942**
16 ER 0,8	0,80	16	0,6	0,6	23,72	**243**	19,91	**143**	21,87	**743**	15,49	**643**	21,87	**943**
16 ER 1,0	1,00	16	0,7	0,7	22,17	**244**	19,19	**144**	21,32	**744**	13,98	**644**	21,32	**944**
16 ER 1,25	1,25	16	0,8	0,9	22,17	**246**	19,19	**146**	21,32	**746**	13,98	**646**	21,32	**946**
16 ER 1,5	1,50	16	0,8	1,0	22,17	**248**	19,19	**148**	21,32	**748**	13,98	**648**	21,32	**948**
16 ER 1,75	1,75	16	0,9	1,2	22,17	**250**	19,19	**150**	21,32	**750**	13,98	**650**		
16 ER 2,0	2,00	16	1,0	1,3	22,17	**252**	19,19	**152**	21,32	**752**	13,98	**652**	21,32	**952**
16 ER 2,5	2,50	16	1,1	1,5	22,17	**254**	19,19	**154**	21,32	**754**	13,98	**654**	21,32	**954**
16 ER 3,0	3,00	16	1,2	1,6	22,17	**256**	19,19	**156**	21,32	**756**	13,98	**656**	21,32	**956**
22 ER 3,5	3,50	22	1,6	2,3	33,24	**270**	29,84	**170**	32,82	**770**				
22 ER 4,0	4,00	22	1,6	2,3	33,24	**272**	31,40	**172**	33,96	**772**				
22 ER 4,5	4,50	22	1,7	2,4	33,24	**274**	33,66	**174**	36,63	**774**				
22 ER 5,0	5,00	22	1,7	2,5	33,24	**276**	33,66	**176**	36,63	**776**				
22 ER 5,5	5,50	22	1,7	2,6			33,66	**178**						
22 ER 5,5	5,50	22	1,9	2,7	33,24	**278**								
22 EN 5,5	5,50	22	2,3	11,0	41,91	**282** 1)								
22 ER 6,0	6,00	22	1,9	2,7			33,66	**180**	36,63	**780**				
22 ER 6,0	6,00	22	2,0	2,9	33,24	**280**								
22 EN 6,0	6,00	22	2,6	11,0	41,91	**284** 1)								

P	●	●	○			●
M	●	○	●	○		●
K	●	●	○	●		●
N		●	○	●		
S	○		○	○		●
H	○		○			○
O		○				

1) Nevtralna izvedba (N) – uporaba za izdelavo desnih in levih navojev. Potrebno je nevtralno vpenjalno držalo z oznako (U).

→ v_c Stran 45

Obračalna ploščica za levi zunanji navoj

▲ Polni profil

M | MF | 60°

CCN20 | CWN1525

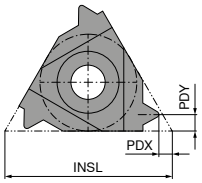





Oznaka	TP mm	INSL mm	PDX mm	PDY mm	EL 71 222 ... EUR X3		EL 71 222 ... EUR X3	
11 EL 0,35	0,35	11	0,8	0,4	23,72	**204**		
11 EL 0,4	0,40	11	0,7	0,4	23,72	**206**		
11 EL 0,45	0,45	11	0,7	0,4	23,72	**208**		
11 EL 0,5	0,50	11	0,6	0,6	23,72	**209**		
11 EL 0,6	0,60	11	0,6	0,6	23,72	**210**		
11 EL 0,7	0,70	11	0,6	0,6	23,72	**211**		
11 EL 0,75	0,75	11	0,6	0,6	23,72	**212**		
11 EL 0,8	0,80	11	0,6	0,6	23,72	**213**		
11 EL 1,0	1,00	11	0,7	0,7	22,17	**214**		
11 EL 1,25	1,25	11	0,8	0,9	22,17	**216**		
11 EL 1,5	1,50	11	0,8	1,0	22,17	**218**		
11 EL 1,75	1,75	11	0,8	1,1	22,17	**220**		
16 EL 0,35	0,35	16	0,8	0,4	23,72	**234**		
16 EL 0,4	0,40	16	0,7	0,4	23,72	**236**		
16 EL 0,45	0,45	16	0,7	0,4	23,72	**238**		
16 EL 0,5	0,50	16	0,6	0,6	23,72	**240**		
16 EL 0,7	0,70	16	0,6	0,6	23,72	**241**		
16 EL 0,75	0,75	16	0,6	0,6	23,72	**242**		
16 EL 0,8	0,80	16	0,6	0,6	23,72	**243**		
16 EL 1,0	1,00	16	0,7	0,7	22,17	**244**	20,45	**144**
16 EL 1,25	1,25	16	0,8	0,9	22,17	**246**	21,75	**146**
16 EL 1,5	1,50	16	0,8	1,0	22,17	**248**	20,45	**148**
16 EL 1,75	1,75	16	0,9	1,2	22,17	**250**		
16 EL 2,0	2,00	16	1,0	1,3	22,17	**252**	21,75	**152**
16 EL 2,5	2,50	16	1,1	1,5	22,17	**254**		
16 EL 3,0	3,00	16	1,2	1,6	22,17	**256**	25,28	**156**
22 EL 3,5	3,50	22	1,6	2,3	33,24	**270**		
22 EL 4,0	4,00	22	1,6	2,3	33,24	**272**		
22 EL 4,5	4,50	22	1,7	2,4	33,24	**274**		
22 EL 5,0	5,00	22	1,7	2,5	33,24	**276**		
22 EL 5,5	5,50	22	1,9	2,7	33,24	**278**		
22 EL 6,0	6,00	22	2,0	2,9	33,24	**280**		

P	●	●
M	●	○
K	●	●
N		●
S	○	
H	○	
O		○

→ v_c Stran 45

8

Obračalna ploščica za desni notranji navoj

▲ Polni profil
▲ Tip CCN7525 za univerzalno uporabo s sintranim lomilcem odrezkov

M | MF | 60°

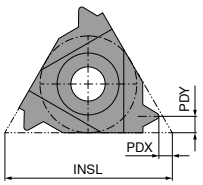

	CCN20	CWN1525	HCN2525	CWK20	CCN7525
					
	IR	IR	IR	IR	IR
	71 224 ...	71 224 ...	71 224 ...	71 224 ...	71 224 ...
	EUR	EUR	EUR	EUR	EUR
	X3	X3	X3	Y1	X3

Oznaka	TP mm	INSL mm	PDX mm	PDY mm										
11 IR 0,35	0,35	11	0,8	0,3	23,72	**204**								
11 IR 0,4	0,40	11	0,8	0,4	23,72	**206**								
11 IR 0,45	0,45	11	0,8	0,4	23,72	**208**								
11 IR 0,5	0,50	11	0,6	0,6	23,72	**210**								
11 IR 0,7	0,70	11	0,6	0,6	23,72	**211**								
11 IR 0,75	0,75	11	0,6	0,6	23,72	**212**							26,16	**912**
11 IR 0,8	0,80	11	0,6	0,6	23,72	**213**			29,55	**713**				
11 IR 1,0	1,00	11	0,6	0,6									21,32	**914**
11 IR 1,0	1,00	11	0,6	0,7	22,17	**214**	19,19	**114**	21,32	**714**				
11 IR 1,25	1,25	11	0,8	0,9	22,17	**216**								
11 IR 1,5	1,50	11	0,8	0,9									21,32	**918**
11 IR 1,5	1,50	11	0,8	1,0	22,17	**218**	19,19	**118**	21,32	**718**				
11 IR 1,75	1,75	11	0,9	1,1	22,17	**220**								
11 IR 2,0	2,00	11	0,8	0,9			19,19	**122**	21,32	**722**				
11 IR 2,0	2,00	11	0,9	1,1	22,17	**222**								
11 IR 2,5	2,50	11	0,8	1,2			21,75	**124**	23,72	**724**				
11 IR 2,5	2,50	11	0,9	1,1	22,17	**224**								
16 IR 0,35	0,35	16	0,8	0,4	23,72	**234**					15,49	**634**		
16 IR 0,4	0,40	16	0,7	0,4	23,72	**236**					15,49	**636**		
16 IR 0,45	0,45	16	0,7	0,4	23,72	**238**					15,49	**638**		
16 IR 0,5	0,50	16	0,6	0,6	23,72	**240**					15,49	**640**		
16 IR 0,7	0,70	16	0,6	0,6	23,72	**241**					15,49	**641**		
16 IR 0,75	0,75	16	0,6	0,6	23,72	**242**	23,99	**142**	26,16	**742**	15,49	**642**		
16 IR 0,8	0,80	16	0,6	0,6	23,72	**243**					15,49	**643**		
16 IR 1,0	1,00	16	0,6	0,7			19,19	**144**	21,32	**744**			21,32	**944**
16 IR 1,0	1,00	16	0,7	0,7	22,17	**244**					13,98	**644**		
16 IR 1,25	1,25	16	0,8	0,9	22,17	**246**			22,30	**746**	13,98	**646**	22,30	**946**
16 IR 1,5	1,50	16	0,8	1,0	22,17	**248**	19,19	**148**	21,32	**748**	13,98	**648**	21,32	**948**
16 IR 1,75	1,75	16	0,9	1,2	22,17	**250**			26,16	**750**	13,98	**650**		
16 IR 2,0	2,00	16	1,0	1,3	22,17	**252**	19,19	**152**	21,32	**752**	13,98	**652**	21,32	**952**
16 IR 2,5	2,50	16	1,1	1,5	22,17	**254**	19,19	**154**	21,32	**754**	13,98	**654**	21,32	**954**
16 IR 3,0	3,00	16	1,1	1,5	22,17	**256**	19,19	**156**	21,32	**756**	13,98	**656**	21,32	**956**
22 IR 3,5	3,50	22	1,6	2,3	33,24	**270**	31,40	**170**	33,96	**770**				
22 IR 4,0	4,00	22	1,6	2,3	33,24	**272**	31,40	**172**	33,96	**772**				
22 IR 4,5	4,50	22	1,6	2,4			33,66	**174**	36,63	**774**				
22 IR 4,5	4,50	22	1,7	2,4	33,24	**274**								
22 IR 5,0	5,00	22	1,6	2,3			33,66	**176**						
22 IR 5,0	5,00	22	1,7	2,5	33,24	**276**								
22 IR 5,5	5,50	22	1,6	2,3			34,10	**178**						
22 IR 5,5	5,50	22	1,9	2,7	33,24	**278**								
22 IN 5,5	5,50	22	2,3	11,0	41,91	**282** [1]								
22 IR 6,0	6,00	22	1,6	2,4			33,66	**180**						
22 IR 6,0	6,00	22	2,0	2,9	33,24	**280**								
22 IN 6,0	6,00	22	2,6	11,0	41,91	**284** [1]								

P	●	●	○		●
M	●	○	●	○	●
K	●	●	○	●	●
N		●	○	●	
S	○		○	○	●
H	○		○		○
O		○			

1) Nevtralna izvedba (N) – uporaba za izdelavo desnih in levih navojev. Potrebno je nevtralno vpenjalno držalo z oznako (U).

→ v_c Stran 45

Obračalna ploščica za levi notranji navoj

▲ Polni profil

M | MF | 60°

CCN20 | CWN1525

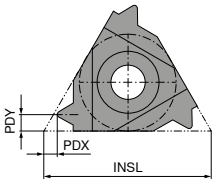





Oznaka	TP mm	INSL mm	PDX mm	PDY mm	IL 71 226 ... EUR X3		IL 71 226 ... EUR X3	
11 IL 0,35	0,35	11	0,8	0,3	23,72	**204**		
11 IL 0,4	0,40	11	0,8	0,4	23,72	**206**		
11 IL 0,45	0,45	11	0,8	0,4	23,72	**208**		
11 IL 0,5	0,50	11	0,6	0,6	23,72	**210**		
11 IL 0,7	0,70	11	0,6	0,6	23,72	**211**		
11 IL 0,75	0,75	11	0,6	0,6	23,72	**212**		
11 IL 0,8	0,80	11	0,6	0,6	23,72	**213**		
11 IL 1,0	1,00	11	0,6	0,7	22,17	**214**		
11 IL 1,25	1,25	11	0,8	0,9	22,17	**216**		
11 IL 1,5	1,50	11	0,8	1,0	22,17	**218**		
11 IL 1,75	1,75	11	0,9	1,1	22,17	**220**		
11 IL 2,0	2,00	11	0,9	1,1	22,17	**222**		
11 IL 2,5	2,50	11	0,9	1,1	22,17	**224**		
16 IL 0,35	0,35	16	0,8	0,4	23,72	**234**		
16 IL 0,4	0,40	16	0,7	0,4	23,72	**236**		
16 IL 0,45	0,45	16	0,7	0,4	23,72	**238**		
16 IL 0,5	0,50	16	0,6	0,6	23,72	**240**		
16 IL 0,7	0,70	16	0,6	0,6	23,72	**241**		
16 IL 0,75	0,75	16	0,6	0,6	23,72	**242**		
16 IL 0,8	0,80	16	0,6	0,6	23,72	**243**		
16 IL 1,0	1,00	16	0,6	0,7			25,28	**144**
16 IL 1,0	1,00	16	0,7	0,7	22,17	**244**		
16 IL 1,25	1,25	16	0,8	0,9	22,17	**246**		
16 IL 1,5	1,50	16	0,8	1,0	22,17	**248**	24,16	**148**
16 IL 1,75	1,75	16	0,9	1,2	22,17	**250**		
16 IL 2,0	2,00	16	1,0	1,3	22,17	**252**	21,75	**152**
16 IL 2,5	2,50	16	1,1	1,5	22,17	**254**		
16 IL 3,0	3,00	16	1,2	1,6	22,17	**256**		
22 IL 3,5	3,50	22	1,6	2,3	41,63	**270**		
22 IL 4,0	4,00	22	1,6	2,3	41,63	**272**		
22 IL 4,5	4,50	22	1,7	2,4	41,63	**274**		
22 IL 5,0	5,00	22	1,7	2,5	41,63	**276**		
22 IL 5,5	5,50	22	1,9	2,7	41,63	**278**		
22 IL 6,0	6,00	22	2,0	2,9	41,63	**280**		

P	●	●
M	●	○
K	●	●
N		●
S	○	
H	○	
O		○

→ v_c Stran 45

8

Obračalna ploščica za desni zunanji navoj

▲ Večzobe plošče

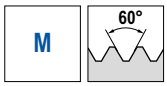

HCN2525

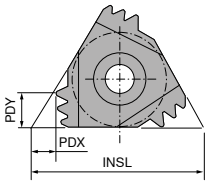



ER

71 221 ...

Oznaka	TP mm	INSL mm	PDX mm	PDY mm	NT	EUR X3	
16 ER 1,0 3M	1,0	16	1,7	2,5	3	46,46	**700**
16 ER 1,5 2M	1,5	16	1,5	2,3	2	44,63	**702**

P	○
M	●
K	○
N	○
S	○
H	○
O	

→ v_c Stran 45

Obračalna ploščica za desni zunanji navoj

▲ Polni profil
▲ Tip CCN7525 za univerzalno uporabo s sintranim lomilcem odrezkov

BSW | 55°

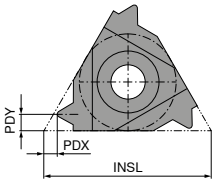

	CCN20	CWN1525	HCN2525	CWK20	CCN7525
					
	ER 71 228 ...	ER 71 228 ...	ER 71 228 ...	ER 71 228 ...	ER 71 228 ...
	EUR X3	EUR X3	EUR X3	EUR Y1	EUR X3

Oznaka	TPI 1/"	INSL mm	PDX mm	PDY mm	EUR X3		EUR X3		EUR X3		EUR Y1		EUR X3	
11 ER 72	72,0	11	0,7	0,4	27,97	**202**								
11 ER 60	60,0	11	0,7	0,4	27,97	**204**								
11 ER 56	56,0	11	0,7	0,4	27,97	**206**								
11 ER 48	48,0	11	0,6	0,6	27,97	**208**								
11 ER 40	40,0	11	0,6	0,6	27,97	**210**								
11 ER 36	36,0	11	0,6	0,6	27,97	**212**								
11 ER 32	32,0	11	0,6	0,6	27,97	**214**								
11 ER 28	28,0	11	0,6	0,7	25,71	**216**								
11 ER 26	26,0	11	0,7	0,8	25,71	**218**								
11 ER 24	24,0	11	0,7	0,8	25,71	**220**								
11 ER 22	22,0	11	0,8	0,9	25,71	**222**								
11 ER 20	20,0	11	0,8	0,9	25,71	**224**								
11 ER 19	19,0	11	0,8	1,0	25,71	**226**								
11 ER 18	18,0	11	0,8	1,0	25,71	**228**								
11 ER 16	16,0	11	0,9	1,1	25,71	**230**								
11 ER 14	14,0	11	0,9	1,1	25,71	**232**								
16 ER 40	40,0	16	0,6	0,6	27,97	**240**						18,19	**640**	
16 ER 36	36,0	16	0,6	0,6	27,97	**242**						18,19	**642**	
16 ER 32	32,0	16	0,6	0,6	27,97	**244**						18,19	**644**	
16 ER 28	28,0	16	0,6	0,7	25,71	**246**	24,71	**146**	26,99	**746**		16,76	**646**	
16 ER 26	26,0	16	0,7	0,7					30,11	**748**				
16 ER 26	26,0	16	0,7	0,8	25,71	**248**						16,76	**648**	
16 ER 24	24,0	16	0,7	0,8	25,71	**250**						16,76	**650**	
16 ER 22	22,0	16	0,8	0,9	25,71	**252**						16,76	**652**	
16 ER 20	20,0	16	0,8	0,9	25,71	**254**			30,11	**754**		16,76	**654**	
16 ER 19	19,0	16	0,8	1,0	25,71	**256**	22,17	**156**	24,44	**756**		16,76	**656**	24,44	**956**
16 ER 18	18,0	16	0,8	1,0	25,71	**258**						16,76	**658**	
16 ER 16	16,0	16	0,9	1,1	25,71	**260**	27,42	**160**	29,40	**760**		16,76	**660**	
16 ER 14	14,0	16	1,0	1,2	25,71	**262**	22,17	**162**	24,44	**762**		16,76	**662**	24,44	**962**
16 ER 12	12,0	16	1,1	1,4	25,71	**264**	27,42	**164**	29,40	**764**		16,76	**664**		
16 ER 11	11,0	16	1,1	1,5	25,71	**266**	22,17	**166**	24,44	**766**		16,76	**666**	24,44	**966**
16 ER 10	10,0	16	1,1	1,5	25,71	**268**						16,76	**668**		
16 ER 9	9,0	16	1,2	1,7	25,71	**270**						16,76	**670**		
16 ER 8	8,0	16	1,2	1,5	25,71	**272**						16,76	**672**		
22 ER 7	7,0	22	1,6	2,3	39,76	**280**								
22 ER 6	6,0	22	1,6	2,3	39,76	**282**								
22 ER 5	5,0	22	1,7	2,4	39,76	**284**								
22 EN 4,5	4,5	22	2,3	11,0	42,76	**290** [1]								
22 EN 4	4,0	22	1,8	11,0	42,76	**292** [1]								

P	●	●	○		●
M	●	○	●	○	●
K	●	●	○	●	●
N		●	○	●	
S	○		○	○	●
H	○		○		○
O		○			

1) Nevtralna izvedba (N) – uporaba za izdelavo desnih in levih navojev. Potrebno je nevtralno vpenjalno držalo z oznako (U).

→ v_c Stran 45

8

Obračalna ploščica za levi zunanji navoj

▲ Polni profil

BSW



CCN20

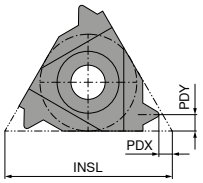



EL

71 229 ...

Oznaka	TPI 1/"	INSL mm	PDX mm	PDY mm	EUR X3	
11 EL 72	72	11	0,7	0,4	32,11	**202**
11 EL 60	60	11	0,7	0,4	32,11	**204**
11 EL 56	56	11	0,7	0,4	32,11	**206**
11 EL 48	48	11	0,6	0,6	32,11	**208**
11 EL 40	40	11	0,6	0,6	32,11	**210**
11 EL 36	36	11	0,6	0,6	32,11	**212**
11 EL 32	32	11	0,6	0,6	32,11	**214**
11 EL 28	28	11	0,6	0,7	30,11	**216**
11 EL 26	26	11	0,7	0,8	30,11	**218**
11 EL 24	24	11	0,7	0,8	30,11	**220**
11 EL 22	22	11	0,8	0,9	30,11	**222**
11 EL 20	20	11	0,8	0,9	30,11	**224**
11 EL 19	19	11	0,8	1,0	30,11	**226**
11 EL 18	18	11	0,8	1,0	30,11	**228**
11 EL 16	16	11	0,9	1,1	30,11	**230**
11 EL 14	14	11	0,9	1,1	25,71	**232**
16 EL 40	40	16	0,6	0,6	32,11	**240**
16 EL 36	36	16	0,6	0,6	32,11	**242**
16 EL 32	32	16	0,6	0,6	32,11	**244**
16 EL 28	28	16	0,6	0,7	30,11	**246**
16 EL 26	26	16	0,7	0,8	30,11	**248**
16 EL 24	24	16	0,7	0,8	30,11	**250**
16 EL 22	22	16	0,8	0,9	30,11	**252**
16 EL 20	20	16	0,8	0,9	30,11	**254**
16 EL 19	19	16	0,8	1,0	30,11	**256**
16 EL 18	18	16	0,8	1,0	30,11	**258**
16 EL 16	16	16	0,9	1,1	30,11	**260**
16 EL 14	14	16	1,0	1,2	25,71	**262**
16 EL 12	12	16	1,1	1,4	30,11	**264**
16 EL 11	11	16	1,1	1,5	25,71	**266**
16 EL 10	10	16	1,1	1,5	34,38	**268**
16 EL 9	9	16	1,2	1,7	34,38	**270**
16 EL 8	8	16	1,2	1,5	34,38	**272**
22 EL 7	7	22	1,6	2,3	46,59	**280**
22 EL 6	6	22	1,6	2,3	46,59	**282**
22 EL 5	5	22	1,7	2,4	47,60	**284**

P	●
M	●
K	●
N	
S	○
H	○
O	

→ v_c Stran 45

Obračalna ploščica za desni notranji navoj

▲ Polni profil
▲ Tip CCN7525 za univerzalno uporabo s sintranim lomilcem odrezkov

BSW



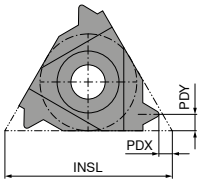

CCN20 | CWN1525 | HCN2525 | CCN7525






Oznaka	TPI	INSL	PDX	PDY	IR	71 230 ...		IR	71 230 ...		IR	71 230 ...		IR	71 230 ...	
	1/"	mm	mm	mm		EUR X3			EUR X3			EUR X3			EUR X3	
11 IR 48	48	11	0,6	0,6		27,97	**206**									
11 IR 40	40	11	0,6	0,6		27,97	**208**									
11 IR 36	36	11	0,6	0,6		27,97	**210**									
11 IR 32	32	11	0,6	0,6		27,97	**212**									
11 IR 28	28	11	0,6	0,7		25,71	**214**									
11 IR 26	26	11	0,7	0,8		25,71	**216**									
11 IR 24	24	11	0,7	0,8		25,71	**218**									
11 IR 22	22	11	0,8	0,9		25,71	**220**									
11 IR 20	20	11	0,8	0,9		25,71	**222**									
11 IR 19	19	11	0,8	1,0		25,71	**224**		23,60	**124**		25,86	**724**			
11 IR 19	19	11	0,8	0,9											25,86	**924**
11 IR 18	18	11	0,8	1,0		25,71	**226**									
11 IR 16	16	11	0,9	1,1		25,71	**228**									
11 IR 14	14	11	0,9	1,1		25,71	**230**		23,60	**130**		25,86	**730**			
11 IR 14	14	11	0,8	0,9											25,86	**930**
16 IR 40	40	16	0,6	0,6		27,97	**240**									
16 IR 36	36	16	0,6	0,6		27,97	**242**									
16 IR 32	32	16	0,6	0,6		27,97	**244**									
16 IR 28	28	16	0,6	0,7		25,71	**246**									
16 IR 26	26	16	0,7	0,8		25,71	**248**									
16 IR 24	24	16	0,7	0,8		25,71	**250**									
16 IR 22	22	16	0,8	0,9		25,71	**252**									
16 IR 20	20	16	0,8	0,9		25,71	**254**									
16 IR 19	19	16	0,8	1,0		25,71	**256**									
16 IR 18	18	16	0,8	1,0		25,71	**258**									
16 IR 16	16	16	0,9	1,1		25,71	**260**					30,11	**760**			
16 IR 14	14	16	1,0	1,2		25,71	**262**		22,17	**162**		24,44	**762**		24,44	**962**
16 IR 12	12	16	1,1	1,4		25,71	**264**									
16 IR 11	11	16	1,1	1,5		25,71	**266**		22,17	**166**		24,44	**766**		24,44	**966**
16 IR 10	10	16	1,1	1,5		25,71	**268**									
16 IR 9	9	16	1,2	1,7		25,71	**270**									
16 IR 8	8	16	1,2	1,5		25,71	**272**									
22 IR 7	7	22	1,6	2,3		40,22	**280**									
22 IR 6	6	22	1,6	2,3		40,22	**282**									
22 IR 5	5	22	1,7	2,4		40,22	**284**									

P	●	●	○	●
M	●	○	●	●
K	●	●	○	●
N		●	○	
S	○		○	●
H	○		○	○
O		○		

→ v_c Stran 45

8

Obračalna ploščica za levi notranji navoj

▲ Polni profil



CCN20

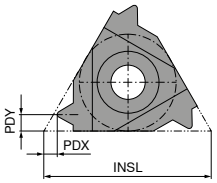



Oznaka	TPI 1/"	INSL mm	PDX mm	PDY mm	IL 71 231 ... EUR X3	
11 IL 48	48	11	0,6	0,6	32,11	**206**
11 IL 40	40	11	0,6	0,6	32,11	**208**
11 IL 36	36	11	0,6	0,6	30,11	**210**
11 IL 32	32	11	0,6	0,6	30,11	**212**
11 IL 28	28	11	0,6	0,7	30,11	**214**
11 IL 26	26	11	0,7	0,8	30,11	**216**
11 IL 24	24	11	0,7	0,8	30,11	**218**
11 IL 22	22	11	0,8	0,9	30,11	**220**
11 IL 20	20	11	0,8	0,9	30,11	**222**
11 IL 19	19	11	0,8	1,0	30,11	**224**
11 IL 18	18	11	0,8	1,0	30,11	**226**
11 IL 16	16	11	0,9	1,1	30,11	**228**
11 IL 14	14	11	0,9	1,1	25,71	**230**
16 IL 40	40	16	0,6	0,6	32,11	**240**
16 IL 36	36	16	0,6	0,6	32,11	**242**
16 IL 32	32	16	0,6	0,6	32,11	**244**
16 IL 28	28	16	0,6	0,7	30,11	**246**
16 IL 26	26	16	0,7	0,8	30,11	**248**
16 IL 24	24	16	0,7	0,8	30,11	**250**
16 IL 22	22	16	0,8	0,9	30,11	**252**
16 IL 20	20	16	0,8	0,9	30,11	**254**
16 IL 19	19	16	0,8	1,0	30,11	**256**
16 IL 18	18	16	0,8	1,0	30,11	**258**
16 IL 16	16	16	0,9	1,1	30,11	**260**
16 IL 14	14	16	1,0	1,2	25,71	**262**
16 IL 12	12	16	1,1	1,4	30,11	**264**
16 IL 11	11	16	1,1	1,5	25,71	**266**
16 IL 10	10	16	1,1	1,5	34,38	**268**
16 IL 9	9	16	1,2	1,7	34,38	**270**
16 IL 8	8	16	1,2	1,5	34,38	**272**
22 IL 7	7	22	1,6	2,3	46,59	**280**
22 IL 6	6	22	1,6	2,3	46,59	**282**
22 IL 5	5	22	1,7	2,4	46,59	**284**

P	●
M	●
K	●
N	
S	○
H	○
O	

→ v_c Stran 45

Obračalna ploščica za desni zunanji navoj

▲ Polni profil
▲ Tip CCN7525 za univerzalno uporabo s sintranim lomilcem odrezkov

UN | UNC | UNF | UNEF | 60°

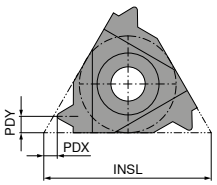

CCN20 | CWN1525 | HCN2525 | CCN7525






Oznaka	TPI	INSL	PDX	PDY	ER 71 264 ... EUR X3		ER 71 264 ... EUR X3		ER 71 264 ... EUR X3		ER 71 264 ... EUR X3	
	1/"	mm	mm	mm								
11 ER 72	72,0	11	0,8	0,4	28,13	**202**						
11 ER 64	64,0	11	0,8	0,4	28,13	**204**						
11 ER 56	56,0	11	0,7	0,4	28,13	**206**						
11 ER 48	48,0	11	0,6	0,6	28,13	**208**						
11 ER 44	44,0	11	0,6	0,6	28,13	**210**						
11 ER 40	40,0	11	0,6	0,6	28,13	**212**						
11 ER 36	36,0	11	0,6	0,6	28,13	**214**						
11 ER 32	32,0	11	0,6	0,6	28,13	**216**						
11 ER 28	28,0	11	0,6	0,7	25,71	**218**						
11 ER 27	27,0	11	0,7	0,8	25,71	**220**						
11 ER 24	24,0	11	0,7	0,8	25,71	**222**						
11 ER 20	20,0	11	0,8	0,9	25,71	**224**						
11 ER 18	18,0	11	0,8	1,0	25,71	**226**						
11 ER 16	16,0	11	0,9	1,1	25,71	**228**						
11 ER 14	14,0	11	0,9	1,1	25,71	**230**						
16 ER 72	72,0	16	0,8	0,4	27,97	**232**						
16 ER 64	64,0	16	0,8	0,4	27,97	**234**						
16 ER 56	56,0	16	0,7	0,4	27,97	**236**						
16 ER 48	48,0	16	0,6	0,6	27,97	**238**						
16 ER 44	44,0	16	0,6	0,6	27,97	**240**						
16 ER 40	40,0	16	0,6	0,6	27,97	**242**						
16 ER 36	36,0	16	0,6	0,6	27,97	**244**						
16 ER 32	32,0	16	0,6	0,6	27,97	**246**			31,68	**746**		
16 ER 28	28,0	16	0,6	0,7	25,71	**248**			29,40	**748**		
16 ER 27	27,0	16	0,7	0,8	25,71	**250**						
16 ER 24	24,0	16	0,7	0,8	25,71	**252**	24,71	**152**	26,99	**752**		
16 ER 20	20,0	16	0,8	0,9	25,71	**254**	23,60	**154**	25,86	**754**	25,86	**954**
16 ER 18	18,0	16	0,8	1,0	25,71	**256**	24,71	**156**	26,99	**756**		
16 ER 16	16,0	16	0,9	1,1	25,71	**258**	23,60	**158**	25,86	**758**	25,86	**958**
16 ER 14	14,0	16	1,0	1,2	25,71	**260**	24,71	**160**	26,99	**760**		
16 ER 13	13,0	16	1,0	1,3	25,71	**262**						
16 ER 12	12,0	16	1,1	1,4	25,71	**264**	24,71	**164**	26,99	**764**		
16 ER 11,5	11,5	16	1,1	1,5	25,71	**266**						
16 ER 11	11,0	16	1,1	1,5	25,71	**268**	28,13	**168**				
16 ER 10	10,0	16	1,1	1,5	25,71	**270**						
16 ER 9	9,0	16	1,2	1,7	25,71	**272**						
16 ER 8	8,0	16	1,2	1,6	25,71	**274**						
16 ER 8	8,0	16	1,1	1,1							30,11	**974**
16 ER 8	8,0	16	1,1	1,5			28,13	**174**				
22 ER 7	7,0	22	1,6	2,3	40,22	**276**						
22 ER 6	6,0	22	1,6	2,3	40,22	**278**						
22 ER 5	5,0	22	1,7	2,5	40,22	**280**						
22 EN 4,5	4,5	22	2,0	11,0	42,76	**282** 1)						
22 EN 4	4,0	22	2,0	11,0	42,76	**284** 1)						

P	●	●	○	●
M	●	○	●	●
K	●	●	○	●
N		●	○	
S	○		○	●
H	○		○	○
O		○		

1) Nevtralna izvedba (N) – uporaba za izdelavo desnih in levih navojev. Potrebno je nevtralno vpenjalno držalo z oznako (U).

→ v_c Stran 45

8

Obračalna ploščica za levi zunanji navoj

▲ Polni profil

UN | UNC | UNF | UNEF | 60°

CCN20

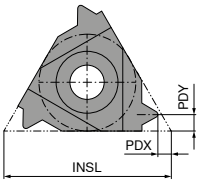



Oznaka	TPI 1/"	INSL mm	PDX mm	PDY mm	EL 71 266 ... EUR X3	
11 EL 72	72,0	11	0,8	0,4	32,94	**202**
11 EL 64	64,0	11	0,8	0,4	32,94	**204**
11 EL 56	56,0	11	0,7	0,4	32,94	**206**
11 EL 48	48,0	11	0,6	0,6	32,94	**208**
11 EL 44	44,0	11	0,6	0,6	32,94	**210**
11 EL 40	40,0	11	0,6	0,6	32,94	**212**
11 EL 36	36,0	11	0,6	0,6	32,94	**214**
11 EL 32	32,0	11	0,6	0,6	32,94	**216**
11 EL 28	28,0	11	0,6	0,7	32,94	**218**
11 EL 27	27,0	11	0,7	0,8	32,94	**220**
11 EL 24	24,0	11	0,7	0,8	32,94	**222**
11 EL 20	20,0	11	0,8	0,9	32,94	**224**
11 EL 18	18,0	11	0,8	1,0	32,94	**226**
11 EL 16	16,0	11	0,9	1,1	32,94	**228**
11 EL 14	14,0	11	0,9	1,1	32,94	**230**
16 EL 72	72,0	16	0,8	0,4	32,11	**232**
16 EL 64	64,0	16	0,8	0,4	32,11	**234**
16 EL 56	56,0	16	0,7	0,4	32,11	**236**
16 EL 48	48,0	16	0,6	0,6	32,11	**238**
16 EL 44	44,0	16	0,6	0,6	32,11	**240**
16 EL 40	40,0	16	0,6	0,6	32,11	**242**
16 EL 36	36,0	16	0,6	0,6	32,11	**244**
16 EL 32	32,0	16	0,6	0,6	32,11	**246**
16 EL 28	28,0	16	0,6	0,7	30,11	**248**
16 EL 27	27,0	16	0,7	0,8	30,11	**250**
16 EL 24	24,0	16	0,7	0,8	30,11	**252**
16 EL 20	20,0	16	0,8	0,9	30,11	**254**
16 EL 18	18,0	16	0,8	1,0	30,11	**256**
16 EL 16	16,0	16	0,9	1,1	30,11	**258**
16 EL 14	14,0	16	1,0	1,2	30,11	**260**
16 EL 13	13,0	16	1,0	1,3	30,11	**262**
16 EL 12	12,0	16	1,1	1,4	25,71	**264**
16 EL 11,5	11,5	16	1,1	1,5	34,38	**266**
16 EL 11	11,0	16	1,1	1,5	34,38	**268**
16 EL 10	10,0	16	1,1	1,5	34,38	**270**
16 EL 9	9,0	16	1,2	1,7	34,38	**272**
16 EL 8	8,0	16	1,2	1,6	34,38	**274**
22 EL 7	7,0	22	1,6	2,3	46,59	**276**
22 EL 6	6,0	22	1,6	2,3	46,59	**278**
22 EL 5	5,0	22	1,7	2,5	46,59	**280**

P	●
M	●
K	●
N	
S	○
H	○
O	

→ v_c Stran 45

Obračalna ploščica za desni notranji navoj

▲ Polni profil

UN | UNC | UNF | UNEF | 60°

CCN20 | HCN2525

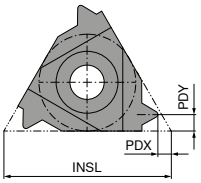





Oznaka	TPI 1/"	INSL mm	PDX mm	PDY mm	IR 71 268 ... EUR X3		IR 71 268 ... EUR X3	
11 IR 72	72,0	11	0,8	0,3	28,13	**202**		
11 IR 64	64,0	11	0,8	0,4	28,13	**204**		
11 IR 56	56,0	11	0,7	0,4	28,13	**206**		
11 IR 48	48,0	11	0,6	0,6	28,13	**208**		
11 IR 44	44,0	11	0,6	0,6	28,13	**210**		
11 IR 40	40,0	11	0,6	0,6	28,13	**212**		
11 IR 36	36,0	11	0,6	0,6	28,13	**214**		
11 IR 32	32,0	11	0,6	0,6	28,13	**216**		
11 IR 28	28,0	11	0,6	0,7	25,71	**218**		
11 IR 27	27,0	11	0,7	0,8	25,71	**220**		
11 IR 24	24,0	11	0,7	0,8	25,71	**222**		
11 IR 20	20,0	11	0,8	0,9	25,71	**224**		
11 IR 18	18,0	11	0,8	1,0	25,71	**226**		
11 IR 16	16,0	11	0,9	1,1	25,71	**228**		
11 IR 14	14,0	11	1,0	1,1	25,71	**230**		
16 IR 72	72,0	16	0,8	0,3	27,97	**232**		
16 IR 64	64,0	16	0,8	0,4	27,97	**234**		
16 IR 56	56,0	16	0,7	0,4	27,97	**236**		
16 IR 48	48,0	16	0,6	0,6	27,97	**238**		
16 IR 44	44,0	16	0,6	0,6	27,97	**240**		
16 IR 40	40,0	16	0,6	0,6	27,97	**242**		
16 IR 36	36,0	16	0,6	0,6	27,97	**244**		
16 IR 32	32,0	16	0,6	0,6	27,97	**246**		
16 IR 28	28,0	16	0,6	0,7	25,71	**248**		
16 IR 27	27,0	16	0,7	0,8	25,71	**250**		
16 IR 24	24,0	16	0,7	0,8	25,71	**252**		
16 IR 20	20,0	16	0,8	0,9	25,71	**254**		
16 IR 18	18,0	16	0,8	1,0	25,71	**256**		
16 IR 16	16,0	16	0,9	1,1	25,71	**258**		
16 IR 14	14,0	16	1,0	1,2	25,71	**260**	30,11	**760**
16 IR 13	13,0	16	1,0	1,3	25,71	**262**		
16 IR 12	12,0	16	1,1	1,4	25,71	**264**	26,99	**764**
16 IR 11,5	11,5	16	1,1	1,5	25,71	**266**		
16 IR 11	11,0	16	1,1	1,5	25,71	**268**		
16 IR 10	10,0	16	1,1	1,5	25,71	**270**		
16 IR 9	9,0	16	1,2	1,7	25,71	**272**		
16 IR 8	8,0	16	1,2	1,6	25,71	**274**		
16 IR 8	8,0	16	1,1	1,5			30,11	**774**
22 IR 7	7,0	22	1,6	2,3	40,22	**276**	43,19	**776**
22 IR 6	6,0	22	1,6	2,3	40,22	**278**		
22 IR 5	5,0	22	1,7	2,5	40,22	**280**		
22 IN 4,5	4,5	22	2,0	11,0	42,76	**282** [1)]		
22 IN 4	4,0	22	2,0	11,0	42,76	**284** [1)]		

P	●	○
M	●	●
K	●	○
N		○
S	○	○
H	○	○
O		

1) Nevtralna izvedba (N) – uporaba za izdelavo desnih in levih navojev. Potrebno je nevtralno vpenjalno držalo z oznako (U).

→ v_c Stran 45

8

Obračalna ploščica za levi notranji navoj

▲ Polni profil

UN | UNC | UNF | UNEF | 60°

CCN20

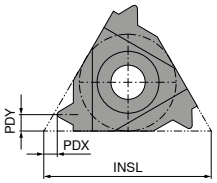



Oznaka	TPI 1/"	INSL mm	PDX mm	PDY mm	IL 71 270 ... EUR X3	
11 IL 72	72,0	11	0,8	0,3	32,94	**202**
11 IL 64	64,0	11	0,8	0,4	32,94	**204**
11 IL 56	56,0	11	0,7	0,4	32,94	**206**
11 IL 48	48,0	11	0,6	0,6	32,94	**208**
11 IL 44	44,0	11	0,6	0,6	32,94	**210**
11 IL 40	40,0	11	0,6	0,6	32,94	**212**
11 IL 36	36,0	11	0,6	0,6	32,94	**214**
11 IL 32	32,0	11	0,6	0,6	32,94	**216**
11 IL 28	28,0	11	0,6	0,7	32,94	**218**
11 IL 27	27,0	11	0,7	0,8	32,94	**220**
11 IL 24	24,0	11	0,7	0,8	32,94	**222**
11 IL 20	20,0	11	0,8	0,9	32,94	**224**
11 IL 18	18,0	11	0,8	1,0	32,94	**226**
11 IL 16	16,0	11	0,9	1,1	32,94	**228**
11 IL 14	14,0	11	0,9	1,1	32,94	**230**
16 IL 72	72,0	16	0,8	0,3	32,94	**232**
16 IL 64	64,0	16	0,8	0,4	32,94	**234**
16 IL 56	56,0	16	0,7	0,4	32,94	**236**
16 IL 48	48,0	16	0,6	0,6	32,94	**238**
16 IL 44	44,0	16	0,6	0,6	32,94	**240**
16 IL 40	40,0	16	0,6	0,6	32,94	**242**
16 IL 36	36,0	16	0,6	0,6	32,94	**244**
16 IL 32	32,0	16	0,6	0,6	32,94	**246**
16 IL 28	28,0	16	0,6	0,7	32,94	**248**
16 IL 27	27,0	16	0,7	0,8	32,94	**250**
16 IL 24	24,0	16	0,7	0,8	32,94	**252**
16 IL 20	20,0	16	0,8	0,9	32,94	**254**
16 IL 18	18,0	16	0,8	1,0	32,94	**256**
16 IL 16	16,0	16	0,9	1,1	32,94	**258**
16 IL 14	14,0	16	1,0	1,2	32,94	**260**
16 IL 13	13,0	16	1,0	1,3	32,94	**262**
16 IL 12	12,0	16	1,1	1,4	32,94	**264**
16 IL 11,5	11,5	16	1,1	1,5	32,94	**266**
16 IL 11	11,0	16	1,1	1,5	32,94	**268**
16 IL 10	10,0	16	1,1	1,5	32,94	**270**
16 IL 9	9,0	16	1,2	1,7	32,94	**272**
16 IL 8	8,0	16	1,2	1,6	32,94	**274**
22 IL 7	7,0	22	1,6	2,3	32,94	**276**
22 IL 6	6,0	22	1,6	2,3	32,94	**278**
22 IL 5	5,0	22	1,7	2,5	32,94	**280**

P	●
M	●
K	●
N	
S	○
H	○
O	

→ v_c Stran 45

Obračalna ploščica za desni zunanji navoj

▲ Polni profil

NPT | 60°

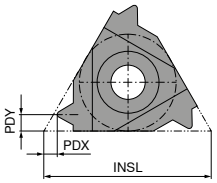

CCN20 | CWN1525 | HCN2525





Oznaka	TPI 1/"	INSL mm	PDX mm	PDY mm	ER 71 256 ... EUR X3		ER 71 256 ... EUR X3		ER 71 256 ... EUR X3	
16 ER 27	27,0	16	0,7	0,8	28,84	**240**				
16 ER 18	18,0	16	0,8	1,0	28,84	**242**			32,55	**742**
16 ER 14	14,0	16	0,9	1,2	28,84	**244**	27,42	**144**	29,84	**744**
16 ER 11,5	11,5	16	1,1	1,5	28,84	**246**	29,69	**146**	32,55	**746**
16 ER 8	8,0	16	1,3	1,8	28,84	**248**				
P					●		●		○	
M					●		○		●	
K					●		●		○	
N							●		○	
S					○				○	
H					○				○	
O							○			

→ v_c Stran 45

8

Obračalna ploščica za levi zunanji navoj

▲ Polni profil

NPT | 60°

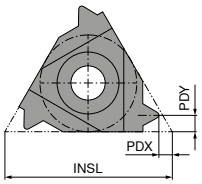

CCN20



Oznaka	TPI 1/"	INSL mm	PDX mm	PDY mm	EL 71 258 ... EUR X3	
16 EL 27	27,0	16	0,7	0,8	33,54	**240**
16 EL 18	18,0	16	0,8	1,0	33,54	**242**
16 EL 14	14,0	16	0,9	1,2	33,54	**244**
16 EL 11,5	11,5	16	1,1	1,5	33,54	**246**
16 EL 8	8,0	16	1,3	1,8	33,54	**248**
P					●	
M					●	
K					●	
N						
S					○	
H					○	
O						

→ v_c Stran 45

Obračalna ploščica za desni notranji navoj

▲ Polni profil
▲ Tip CCN7525 za univerzalno uporabo s sintranim lomilcem odrezkov

NPT 60°

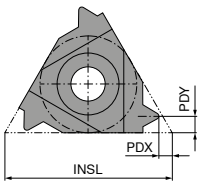

CCN20 CCN7525




Oznaka	TPI 1/"	INSL mm	PDX mm	PDY mm	IR 71 260 ... EUR X3		IR 71 260 ... EUR X3	
11 IR 27	27,0	11	0,7	0,8	28,84	**210**		
11 IR 18	18,0	11	0,8	1,0	28,84	**212**		
11 IR 14	14,0	11	0,9	1,1	28,84	**214**		
16 IR 27	27,0	16	0,7	0,8	28,84	**240**		
16 IR 18	18,0	16	0,8	1,0	28,84	**242**		
16 IR 14	14,0	16	0,9	1,2	28,84	**244**	34,38	**944**
16 IR 11,5	11,5	16	1,1	1,5	28,84	**246**	34,81	**946**
16 IR 8	8,0	16	1,3	1,8	28,84	**248**		

P	●	●
M	●	●
K	●	●
N		
S	○	●
H	○	○
O		

→ v_c Stran 45

Obračalna ploščica za levi notranji navoj

▲ Polni profil

NPT 60°

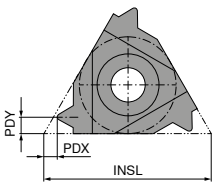

CCN20



Oznaka	TPI 1/"	INSL mm	PDX mm	PDY mm	IL 71 262 ... EUR X3	
11 IL 27	27,0	11	0,7	0,8	33,54	**210**
11 IL 18	18,0	11	0,8	1,0	33,54	**212**
11 IL 14	14,0	11	0,9	1,1	33,54	**214**
16 IL 27	27,0	16	0,7	0,8	33,54	**240**
16 IL 18	18,0	16	0,8	1,0	33,54	**242**
16 IL 14	14,0	16	0,9	1,2	33,54	**244**
16 IL 11,5	11,5	16	1,1	1,5	33,54	**246**
16 IL 8	8,0	16	1,3	1,8	33,54	**248**

P	●
M	●
K	●
N	
S	○
H	○
O	

→ v_c Stran 45

Obračalna ploščica za desni zunanji navoj

▲ Polni profil
▲ Trapezni navoj DIN 103

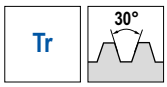

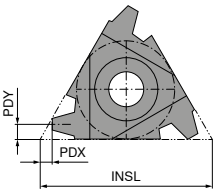

CCN20



CWN1525



Oznaka	TP mm	INSL mm	PDX mm	PDY mm	ER 71 232 ... EUR X3		ER 71 232 ... EUR X3	
16 ER 1,5	1,5	16	1,0	1,1	31,12	**240**		
16 ER 2,0	2,0	16	1,1	1,3	31,12	**242**		
16 ER 2,0	2,0	16	1,0	1,3			29,27	**142**
16 ER 3,0	3,0	16	1,3	1,5	31,12	**244**	27,85	**144**
22 ER 4,0	4,0	22	1,8	1,9			39,76	**170**
22 ER 4,0	4,0	22	1,7	1,9	42,91	**270**		
22 ER 5,0	5,0	22	2,0	2,4			43,76	**172**
22 ER 5,0	5,0	22	2,1	2,5	44,74	**272**		
22 ER 6,0	6,0	22	2,3	2,7	46,59	**274** [1]		
22 EN 6,0	6,0	22	2,0	11,0	46,59	**276** [2]		
22 EN 7,0	7,0	22	2,3	11,0	48,45	**278** [2]		
P					●		●	
M					●		○	
K					●		●	
N							●	
S					○			
H					○			
O							○	

1) Potrebno je posebno držalo ali samostojno prilagojeno standardno držalo

2) Nevtralna izvedba (N) – uporaba za izdelavo desnih in levih navojev. Potrebno je nevtralno vpenjalno držalo z oznako (U).

→ v_c Stran 45

8

Obračalna ploščica za desni zunanji navoj

▲ Polni profil
▲ Trapezni navoj DIN 103

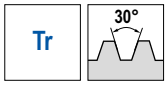

CCN20

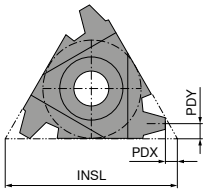



Oznaka	TP	INSL	PDX	PDY	EL 71 234 ... EUR X3	
	mm	mm	mm	mm		
16 EL 1,5	1,5	16	1,0	1,1	36,09	**240**
16 EL 2,0	2,0	16	1,1	1,3	36,09	**242**
16 EL 3,0	3,0	16	1,3	1,5	36,09	**244**
22 EL 4,0	4,0	22	1,7	1,9	50,28	**270**
22 EL 5,0	5,0	22	2,1	2,5	52,56	**272**
22 EL 6,0	6,0	22	2,3	2,7	54,69	**274** 1)

P	●
M	●
K	●
N	
S	○
H	○
O	

1) Potrebno je posebno držalo ali samostojno prilagojeno standardno držalo

→ v_c Stran 45

Obračalna ploščica za desni notranji navoj

▲ Polni profil
▲ Trapezni navoj DIN 103

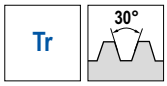

CCN20 CWN1525

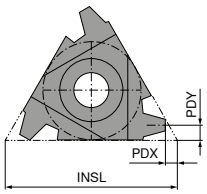





Oznaka	TP	INSL	PDX	PDY	IR 71 236 ... EUR X3		IR 71 236 ... EUR X3	
	mm	mm	mm	mm				
11 IR 1,5	1,5	11	0,815	0,9	30,82	**210**		
16 IR 1,5	1,5	16	1,000	1,1	30,82	**240**		
16 IR 2,0	2,0	16	1,100	1,3	30,82	**242**		
16 IR 3,0	3,0	16	1,300	1,5	30,82	**244**	31,84	**144**
22 IR 4,0	4,0	22	1,800	1,9			41,91	**170**
22 IR 4,0	4,0	22	1,700	1,9	42,91	**270**		
22 IR 5,0	5,0	22	2,000	2,4			43,46	**172**
22 IR 5,0	5,0	22	2,100	2,5	44,74	**272**		
22 IR 6,0	6,0	22	2,300	2,7	46,59	**274** 1)		
22 IN 6,0	6,0	22	2,000	11,0	46,59	**276** 2)		
22 IN 7,0	7,0	22	2,300	11,0	48,45	**278** 2)		

P	●	●
M	●	○
K	●	●
N		●
S	○	
H	○	
O		○

1) Potrebno je posebno držalo ali samostojno prilagojeno standardno držalo

→ v_c Stran 45

2) Nevtralna izvedba (N) – uporaba za izdelavo desnih in levih navojev. Potrebno je nevtralno vpenjalno držalo z oznako (U).

Obračalna ploščica za levi notranji navoj

▲ Polni profil
▲ Trapezni navoj DIN 103

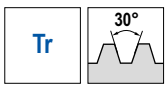

CCN20

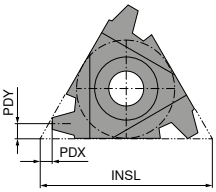



Oznaka	TP mm	INSL mm	PDX mm	PDY mm	IL 71 238 ... EUR X3	
11 IL 1,5	1,5	11	0,8	0,9	36,09	**210**
16 IL 1,5	1,5	16	1,0	1,1	36,09	**240**
16 IL 2,0	2,0	16	1,1	1,3	36,09	**242**
16 IL 3,0	3,0	16	1,3	1,5	36,09	**244**
22 IL 4,0	4,0	22	1,7	1,9	50,28	**270**
22 IL 5,0	5,0	22	2,1	2,5	50,28	**272**
22 IL 6,0	6,0	22	2,3	2,7	52,56	**274** 1)

P	●
M	●
K	●
N	
S	○
H	○
O	

1) Potrebno je posebno držalo ali samostojno prilagojeno standardno držalo

→ v_c Stran 45

8

Obračalna ploščica za desni zunanji navoj

▲ Polni profil
▲ Obli navoj DIN 405

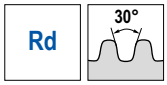

CCN20

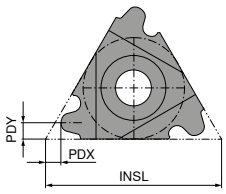



ER
71 248 ...

Oznaka	TPI 1/"	INSL mm	PDX mm	PDY mm	EUR X3	
16 ER 10	10	16	1,1	1,2	30,82	**240**
16 ER 8	8	16	1,4	1,3	30,82	**242**
16 ER 6	6	16	1,5	1,7	30,82	**246**
22 ER 6	6	22	1,5	1,7	43,05	**270**
22 ER 4	4	22	2,2	2,3	46,59	**272**

P	●
M	●
K	●
N	
S	○
H	○
O	

→ v_c Stran 45

Obračalna ploščica za levi zunanji navoj

▲ Polni profil
▲ Obli navoj DIN 405

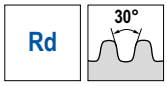

CCN20

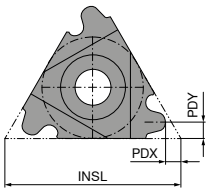



EL
71 250 ...

Oznaka	TPI 1/"	INSL mm	PDX mm	PDY mm	EUR X3	
16 EL 10	10	16	1,1	1,2	35,96	**240**
16 EL 8	8	16	1,4	1,3	35,96	**242**
16 EL 6	6	16	1,5	1,7	35,96	**246**
22 EL 6	6	22	1,5	1,7	50,43	**270**
22 EL 4	4	22	2,2	2,3	54,69	**272**

P	●
M	●
K	●
N	
S	○
H	○
O	

→ v_c Stran 45

Obračalna ploščica za desni zunanji navoj

▲ Polni profil
▲ Obli navoj DIN 405

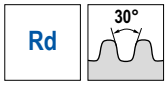

CCN20

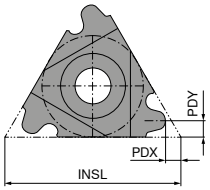



IR

71 252 ...

Oznaka	TPI 1/"	INSL mm	PDX mm	PDY mm	EUR X3	
16 IR 10	10	16	1,1	1,2	30,82	**240**
16 IR 8	8	16	1,4	1,4	30,82	**242**
16 IR 6	6	16	1,4	1,5	30,82	**246**
22 IR 6	6	22	1,5	1,7	43,05	**270**
22 IR 4	4	22	2,2	2,3	46,59	**272**

P	●
M	●
K	●
N	
S	○
H	○
O	

→ v_c Stran 45

Obračalna ploščica za levi notranji navoj

▲ Polni profil
▲ Obli navoj DIN 405

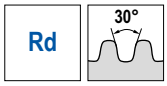

CCN20

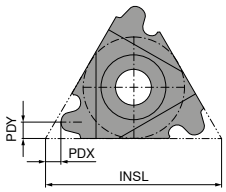



IL

71 254 ...

Oznaka	TPI 1/"	INSL mm	PDX mm	PDY mm	EUR X3	
16 IL 10	10	16	1,1	1,2	28,84	**240**
16 IL 8	8	16	1,4	1,4	28,84	**242**
16 IL 6	6	16	1,4	1,5	28,84	**246**
22 IL 6	6	22	1,5	1,7	40,48	**270**
22 IL 4	4	22	2,2	2,3	43,63	**272**

P	●
M	●
K	●
N	
S	○
H	○
O	

→ v_c Stran 45

Obračalna ploščica za desni zunanji navoj

▲ Polni profil
▲ Navoj za oklepno cev DIN 40430

Pg | 80°

CCN20

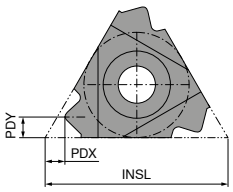



ER
71 240 ...

Oznaka	TPI 1/"	INSL mm	PDX mm	PDY mm	EUR X3	
16 ER 20	20	16	0,8	0,8	30,82	**240**
16 ER 18	18	16	0,8	0,9	30,82	**242**
16 ER 16	16	16	0,8	1,0	30,82	**244**

P	●
M	●
K	●
N	
S	○
H	○
O	

→ v_c Stran 45

Obračalna ploščica za levi zunanji navoj

▲ Polni profil
▲ Navoj za oklepno cev DIN 40430

Pg | 80°

CCN20

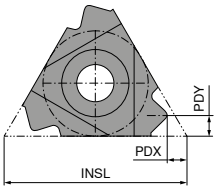



EL
71 242 ...

Oznaka	TPI 1/"	INSL mm	PDX mm	PDY mm	EUR X3	
16 EL 20	20	16	0,8	0,8	33,96	**240**
16 EL 18	18	16	0,8	0,9	33,96	**242**
16 EL 16	16	16	0,8	1,0	33,96	**244**

P	●
M	●
K	●
N	
S	○
H	○
O	

→ v_c Stran 45

Obračalna ploščica za desni notranji navoj

▲ Polni profil
▲ Navoj za oklepno cev DIN 40430

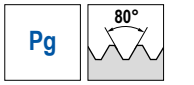

CCN20

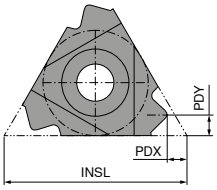



IR
71 244 ...

Oznaka	TPI 1/"	INSL mm	PDX mm	PDY mm	EUR X3	
11 IR 18	18	11	0,8	0,9	30,82	**238**
16 IR 18	18	16	0,8	0,9	30,82	**242**
16 IR 16	16	16	0,8	1,0	30,82	**244**

P	●
M	●
K	●
N	
S	○
H	○
O	

→ v_c Stran 45

Obračalna ploščica za levi notranji navoj

▲ Polni profil
▲ Navoj za oklepno cev DIN 40430

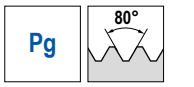

CCN20

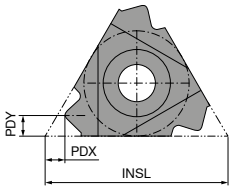



IL
71 246 ...

Oznaka	TPI 1/"	INSL mm	PDX mm	PDY mm	EUR X3	
11 IL 18	18	11	0,8	0,9	33,96	**238**
16 IL 18	18	16	0,8	0,9	33,96	**242**
16 IL 16	16	16	0,8	1,0	33,96	**244**

P	●
M	●
K	●
N	
S	○
H	○
O	

→ v_c Stran 45

Obračalna ploščica za desni zunanji navoj

▲ Delni profil
▲ Tip CCN7525 za univerzalno uporabo s sintranim lomilcem odrezkov



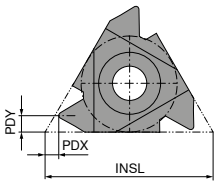

CCN20 | CWN1525 | HCN2525 | CCN7525






					ER		ER		ER		ER	
					71 206 ...		71 206 ...		71 206 ...		71 206 ...	
Oznaka	TP	INSL	PDX	PDY	EUR		EUR		EUR		EUR	
	mm	mm	mm	mm	X3		X3		X3		X3	
16 ER A60	0,5 - 1,5	16	0,8	0,9	23,88	**240**	21,32	**140**	23,60	**740**	23,60	**940**
16 ER AG60	0,5 - 3	16	1,2	1,7	24,59	**244**	20,45	**144**	22,58	**744**	22,58	**944**
16 ER G60	1,75 - 3	16	1,2	1,7	24,59	**242**	23,16	**142**	25,16	**742**	25,16	**942**
22 EN U60	5,5 - 8	22	0,9	11,0	38,35	**272** [1)]						
22 ER N60	3,5 - 5	22	1,7	2,5	38,35	**270**	39,34	**170**				
P					●		●		○		●	
M					●		○		●		●	
K					●		●		○		●	
N							●		○			
S					○				○		●	
H					○				○		○	
O							○					

1) Nevtralna izvedba (N) – uporaba za izdelavo desnih in levih navojev. Potrebno je nevtralno vpenjalno držalo z oznako (U).

→ v_c Stran 45

Obračalna ploščica za levi zunanji navoj

▲ Delni profil



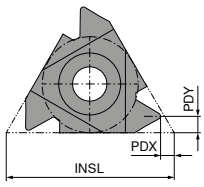

CCN20



					EL	
					71 208 ...	
Oznaka	TP	INSL	PDX	PDY	EUR	
	mm	mm	mm	mm	X3	
16 EL A60	0,5 - 1,5	16	0,8	0,9	26,16	**240**
16 EL AG60	0,5 - 3	16	1,2	1,7	27,57	**244**
16 EL G60	1,75 - 3	16	1,2	1,7	27,57	**242**
22 EL N60	3,5 - 5	22	1,7	2,5	44,74	**270**
P					●	
M					●	
K					●	
N						
S					○	
H					○	
O						

→ v_c Stran 45

Obračalna ploščica za desni notranji navoj

▲ Delni profil
▲ Tip CCN7525 za univerzalno uporabo s sintranim lomilcem odrezkov



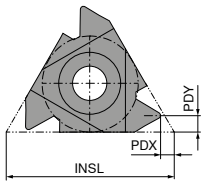

CCN20 | CWN1525 | HCN2525 | CCN7525






					IR		IR		IR		IR	
					71 210 ...		71 210 ...		71 210 ...		71 210 ...	
Oznaka	TP mm	INSL mm	PDX mm	PDY mm	EUR X3		EUR X3		EUR X3		EUR X3	
11 IR A60	0,5 - 1,5	11	0,8	0,9	23,88	**210**	21,75	**110**				
16 IR A60	0,5 - 1,5	16	0,8	0,9	23,88	**240**	26,30	**140**				
16 IR AG60	0,5 - 3	16	1,2	1,7	24,59	**244**	21,75	**144**	23,88	**744**	23,88	**944**
16 IR G60	1,75 - 3	16	1,2	1,7	24,59	**242**	23,16	**142**				
22 IN U60	5,5 - 8	22	0,9	11,0	38,35	**272** [1)]						
22 IR N60	3,5 - 5	22	1,7	2,5	38,35	**270**	37,09	**170**				
P					●		●		○		●	
M					●		○		●		●	
K					●		●		○		●	
N							●		○			
S					○				○		●	
H					○				○		○	
O							○					

1) Nevtralna izvedba (N) – uporaba za izdelavo desnih in levih navojev. Potrebno je nevtralno vpenjalno držalo z oznako (U).

→ v_c Stran 45

8

Obračalna ploščica za levi notranji navoj

▲ Delni profil



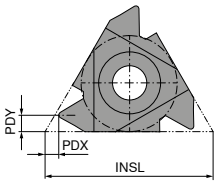

CCN20



					IL	
					71 212 ...	
Oznaka	TP mm	INSL mm	PDX mm	PDY mm	EUR X3	
11 IL A60	0,5 - 1,5	11	0,8	0,9	26,16	**210**
16 IL A60	0,5 - 1,5	16	0,8	0,9	26,16	**240**
16 IL AG60	0,5 - 3	16	1,2	1,7	27,57	**244**
16 IL G60	1,75 - 3	16	1,2	1,7	27,57	**242**
22 IL N60	3,5 - 5	22	1,7	2,5	44,74	**270**
P						●
M						●
K						●
N						
S						○
H						○
O						

→ v_c Stran 45

Obračalna ploščica za desni zunanji navoj

▲ Delni profil
▲ Tip CCN7525 za univerzalno uporabo s sintranim lomilcem odrezkov



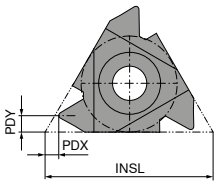






					CCN20		CWN1525		HCN2525		CCN7525	
					ER		ER		ER		ER	
					71 200 ...		71 200 ...		71 200 ...		71 200 ...	
Oznaka	TPI	INSL	PDX	PDY	EUR		EUR		EUR		EUR	
	1/"	mm	mm	mm	X3		X3		X3		X3	
16 ER A55	48 - 16	16	0,8	0,9	24,99	**240**	25,58	**140**	27,27	**740**	27,27	**940**
16 ER AG55	48 - 8	16	1,2	1,7	26,71	**244**	23,16	**144**	25,16	**744**	25,16	**944**
16 ER G55	14 - 8	16	1,2	1,7	26,71	**242**	25,58	**142**	27,69	**742**	27,69	**942**
22 ER N55	7 - 5	22	1,7	2,5	41,63	**270**	41,91	**170**	45,58	**770**		
22 EN U55	4,5 - 3,25	22	0,9	11,0	41,63	**272** [1)]						
P					●		●		○		●	
M					●		○		●		●	
K					●		●		○		●	
N							●		○			
S					○				○		●	
H					○				○		○	
O							○					

1) Nevtralna izvedba (N) – uporaba za izdelavo desnih in levih navojev. Potrebno je nevtralno vpenjalno držalo z oznako (U).

→ v_c Stran 45

Obračalna ploščica za levi zunanji navoj

▲ Delni profil



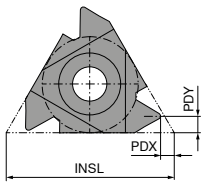



					CCN20
					EL
					71 202 ...
Oznaka	TPI	INSL	PDX	PDY	EUR
	1/"	mm	mm	mm	X3
16 EL A55	48 - 16	16	0,8	0,9	28,69 **240**
16 EL AG55	48 - 8	16	1,2	1,7	31,12 **244**
16 EL G55	14 - 8	16	1,2	1,7	31,12 **242**
22 EL N55	7 - 5	22	1,7	2,5	48,59 **270**
P					●
M					●
K					●
N					
S					○
H					○
O					

→ v_c Stran 45

Obračalna ploščica za desni notranji navoj

▲ Delni profil
▲ Tip CCN7525 za univerzalno uporabo s sintranim lomilcem odrezkov



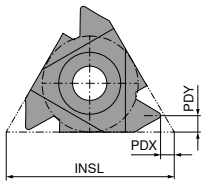





					CCN20		CWN1525		CCN7525	
					IR		IR		IR	
					71 204 ...		71 204 ...		71 204 ...	
Oznaka	TPI 1/"	INSL mm	PDX mm	PDY mm	EUR X3		EUR X3		EUR X3	
11 IR A55	48 - 16	11	0,8	0,9	24,99	**210**				
16 IR A55	48 - 16	16	0,8	0,9	24,99	**240**				
16 IR AG55	48 - 8	16	1,2	1,7	26,71	**244**				
16 IR G55	14 - 8	16	1,2	1,7	26,71	**242**	25,58	**142**	27,69	**942**
22 IN U55	4,5 - 3,25	22	0,9	11,0	41,63	**272** [1)]				
22 IR N55	7 - 5	22	1,7	2,5	41,63	**270**				
P					●		●		●	
M					●		○		●	
K					●		●		●	
N							●			
S					○				●	
H					○				○	
O							○			

1) Nevtralna izvedba (N) – uporaba za izdelavo desnih in levih navojev. Potrebno je nevtralno vpenjalno držalo z oznako (U).

→ v_c Stran 45

8

Obračalna ploščica za levi notranji navoj

▲ Delni profil



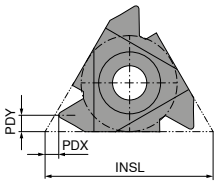



					CCN20	
					IL	
					71 203 ...	
Oznaka	TPI 1/"	INSL mm	PDX mm	PDY mm	EUR X3	
11 IL A55	48 - 16	11	0,8	0,9	28,69	**210**
16 IL A55	48 - 16	16	0,8	0,9	28,69	**240**
16 IL AG55	48 - 8	16	1,2	1,7	31,12	**244**
16 IL G55	14 - 8	16	1,2	1,7	31,12	**242**
22 IL N55	7 - 5	22	1,7	2,5	48,59	**270**
P						●
M						●
K						●
N						
S						○
H						○
O						

→ v_c Stran 45

Standardno stružno držalo za zunanji navoj

▲ Vpenjalno držalo s kotom vzpona ß = 1,5°

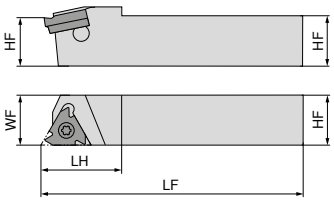

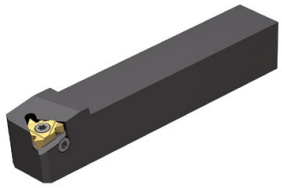

Slike prikazujejo desno izvedbo

Oznaka ISO	HF mm	WF mm	LF mm	LH mm	Obračalna ploščica	Pritezni moment Nm	Levo 71 281 ... EUR Y2		Desno 71 280 ... EUR Y2	
SE R/L 08 08 H11	8	11	100	16	11 ..	1,3	86,11	**908** [2]	86,11	**908** [2]
SE R/L 10 10 H11	10	12	100	18	11 ..	1,3	91,80	**910** [2]	91,80	**910** [2]
SE R/L 12 12 K11	12	12	125	20	11 ..	1,3	96,54	**912** [2]	96,54	**912** [2]
SE R/L 12 12 F16	12	16	80	22	16 ..	3,5	100,60	**012**	100,60	**012**
SE R/L 16 16 H16	16	16	100	25	16 ..	3,5	123,80	**016**	123,80	**016**
SE R/L 20 20 K16	20	20	125	30	16 ..	3,5	123,80	**020**	123,80	**020**
SE R/L 25 25 M16	25	25	150	30	16 ..	3,5	142,00	**025**	142,00	**025**
SE R/L 32 32 P16	32	32	170	30	16 ..	3,5	155,50	**032**	155,50	**032**
SE R/L 25 25 M22	25	25	150	32	22 ..	10	155,50	**125**	155,50	**125**
SE R 32 32 P22	32	32	170	34	22 ..	10			162,40	**132**
SE R 32 32 P22U	32	21	170	32	22 .N	10			162,40	**232** [1]

1) Potrebna je nevtralna obračalna ploščica z oznako (N)
2) Brez podložne ploščice


Podloga, večzoba


Podloga


U-vijak

D-ključ


Vpenjalni vijak

Nadomestni deli za kataloško št.		71 950 ... EUR Y2			71 950 ... EUR Y2		71 950 ... EUR Y2			80 950 ... EUR Y7		71 950 ... EUR Y2	
71 280 908 / 71 281 908									T08	10,05	**110**	1,41	**230**
71 280 910 / 71 281 910									T08	10,05	**110**	1,41	**230**
71 280 912 / 71 281 912									T08	10,05	**110**	1,41	**230**
71 280 012	ER 16 / IL 16	16,39	**101**	ER 16 / IL 16	12,16	**121**	1,41	**234**	T10	11,78	**112**	1,41	**231**
71 281 012	EL 16 / IR 16	16,39	**108**	EL 16 / IR 16	11,07	**129**	1,41	**234**	T10	11,78	**112**	1,41	**231**
71 280 016	ER 16 / IL 16	16,39	**101**	ER 16 / IL 16	12,16	**121**	1,41	**234**	T10	11,78	**112**	1,41	**231**
71 281 016	EL 16 / IR 16	16,39	**108**	EL 16 / IR 16	11,07	**129**	1,41	**234**	T10	11,78	**112**	1,41	**231**
71 280 020	ER 16 / IL 16	16,39	**101**	ER 16 / IL 16	12,16	**121**	1,41	**234**	T10	11,78	**112**	1,41	**231**
71 281 020	EL 16 / IR 16	16,39	**108**	EL 16 / IR 16	11,07	**129**	1,41	**234**	T10	11,78	**112**	1,41	**231**
71 280 025	ER 16 / IL 16	16,39	**101**	ER 16 / IL 16	12,16	**121**	1,41	**234**	T10	11,78	**112**	1,41	**231**
71 281 025	EL 16 / IR 16	16,39	**108**	EL 16 / IR 16	11,07	**129**	1,41	**234**	T10	11,78	**112**	1,41	**231**
71 280 032	ER 16 / IL 16	16,39	**101**	ER 16 / IL 16	12,16	**121**	1,41	**234**	T10	11,78	**112**	1,41	**231**
71 281 032	EL 16 / IR 16	16,39	**108**	EL 16 / IR 16	11,07	**129**	1,41	**234**	T10	11,78	**112**	1,41	**231**
71 280 125				ER 22 / IL 22	17,63	**137**	2,13	**235**	T20	12,83	**114**	2,13	**232**
71 281 125				EL 22 / IR 22	17,63	**145**	2,13	**235**	T20	12,83	**114**	2,13	**232**
71 280 132				ER 22 / IL 22	17,63	**137**	2,13	**235**	T20	12,83	**114**	2,13	**232**
71 280 232				ER 22U / IL 22U	17,63	**153**	2,13	**235**	T20	12,83	**114**	2,13	**232**

Podložne ploščice za popravek vzpona navoja najdete na → **Stran 43.**

Stružno držalo za zunanji navoj

▲ Stružno držalo s kotom vzpona ß = 1,5°

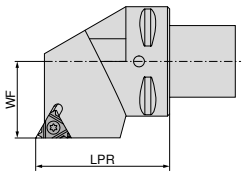



Slike prikazujejo desno izvedbo

Oznaka ISO	Vpenjalo	LPR mm	WF mm	Obračalna ploščica	Pritezni moment Nm	Levo 84 191 ... EUR Y8		Desno 84 190 ... EUR Y8	
PSC40 SE R/L 27050-16.IK	PSC 40	50	27	16 ..	3,5	308,20	**412**	308,20	**412**
PSC40 SE R/L 27050-22.IK	PSC 40	50	27	22 ..	10	308,20	**422**	308,20	**422**
PSC50 SE R/L 35060-16.IK	PSC 50	60	35	16 ..	3,5	340,70	**512**	340,70	**512**
PSC50 SE R/L 35060-22.IK	PSC 50	60	35	22 ..	10	340,70	**522**	340,70	**522**
PSC63 SE R/L 45065-16.IK	PSC 63	65	45	16 ..	3,5	390,70	**612**	390,70	**612**
PSC63 SE R/L 45065-22.IK	PSC 63	65	45	22 ..	10	390,70	**622**	390,70	**622**
PSC80 SE R/L 55080-22.IK	PSC 80	80	55	22 ..	10	412,30	**822**	412,30	**822**


Podloga, večzoba


Podloga


U-vijak

D-ključ


Vpenjalni vijak

Nadomestni deli za kataloško št.		71 950 ... EUR Y2			71 950 ... EUR Y2		71 950 ... EUR Y2			80 950 ... EUR Y7		71 950 ... EUR Y2	
84 190 412	ER 16 / IL 16	16,39	**101**	ER 16 / IL 16	12,16	**121**	1,41	**234**	T10	11,78	**112**	1,41	**231**
84 191 412	EL 16 / IR 16	16,39	**108**	EL 16 / IR 16	11,07	**129**	1,41	**234**	T10	11,78	**112**	1,41	**231**
84 190 422				ER 22 / IL 22	17,63	**137**	2,13	**235**	T20	12,83	**114**	2,13	**232**
84 191 422				EL 22 / IR 22	17,63	**145**	2,13	**235**	T20	12,83	**114**	2,13	**232**
84 190 512	ER 16 / IL 16	16,39	**101**	ER 16 / IL 16	12,16	**121**	1,41	**234**	T10	11,78	**112**	1,41	**231**
84 191 512	EL 16 / IR 16	16,39	**108**	EL 16 / IR 16	11,07	**129**	1,41	**234**	T10	11,78	**112**	1,41	**231**
84 190 522				ER 22 / IL 22	17,63	**137**	2,13	**235**	T20	12,83	**114**	2,13	**232**
84 191 522				EL 22 / IR 22	17,63	**145**	2,13	**235**	T20	12,83	**114**	2,13	**232**
84 190 612	ER 16 / IL 16	16,39	**101**	ER 16 / IL 16	12,16	**121**	1,41	**234**	T10	11,78	**112**	1,41	**231**
84 191 612	EL 16 / IR 16	16,39	**108**	EL 16 / IR 16	11,07	**129**	1,41	**234**	T10	11,78	**112**	1,41	**231**
84 190 622				ER 22 / IL 22	17,63	**137**	2,13	**235**	T20	12,83	**114**	2,13	**232**
84 191 622				EL 22 / IR 22	17,63	**145**	2,13	**235**	T20	12,83	**114**	2,13	**232**
84 190 822				ER 22 / IL 22	17,63	**137**	2,13	**235**	T20	12,83	**114**	2,13	**232**
84 191 822				EL 22 / IR 22	17,63	**145**	2,13	**235**	T20	12,83	**114**	2,13	**232**

Podložne ploščice za popravek vzpona navoja najdete na → **Stran 43.**

Standardno stružno držalo za notranji navoj

▲ Stružno držalo s kotom vzpona ß = 1,5°

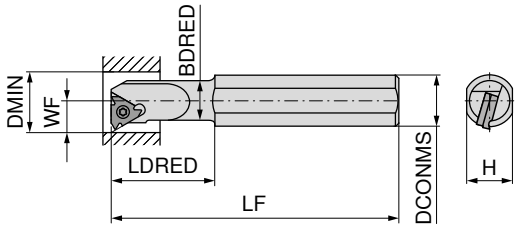



Slike prikazujejo desno izvedbo

Oznaka ISO	H mm	LF mm	LDRED mm	DCONMS mm	BDRED mm	WF mm	DMIN mm	Obračalna ploščica	Pritezni moment Nm	Levo 71 283 ... EUR Y2		Desno 71 282 ... EUR Y2	
SI R 0010 H11	9,0	100	25	10	9,5	7,4	12	11 ..	1,3			142,00	**011** [1]
SI R/L 0010 K11	14,0	125	25	16	10,0	7,4	12	11 ..	1,3	108,40	**010** [1]	108,40	**010** [1]
SI R 0013 L11	14,0	140	32	16	12,0	8,9	15	11 ..	1,3			116,10	**013** [1]
SI R/L 0013 M16	14,0	150	32	16	13,0	10,2	16	16 ..	3,5	118,20	**015** [1]	118,20	**015** [1]
SI R/L 0016 P16	18,0	170	40	20	15,0	11,7	19	16 ..	3,5	118,20	**016** [1]	118,20	**016** [1]
SI R/L 0020 P16	18,0	170	40	20	19,5	13,7	24	16 ..	3,5	139,30	**020**	139,30	**020**
SI R 0025 R16	22,6	200	40	25	24,5	16,2	29	16 ..	3,5			169,00	**026**
SI R/L 0032 S16	28,8	250	50	32	31,5	19,7	36	16 ..	3,5	182,60	**032**	182,60	**032**
SI R 0040 T16	36,0	300	50	40	39,5	23,7	44	16 ..	3,5			270,40	**040**
SI R 0020 P22	18,0	170	40	20	19,5	15,6	24	22 ..	10			131,70	**120** [1]
SI R/L 0025 R22	22,6	200	40	25	24,5	18,1	29	22 ..	10	169,00	**126**	169,00	**126**
SI R 0032 S22	28,8	250	50	32	31,5	21,6	38	22 ..	10			187,90	**132**
SI R 0040 T22	36,0	300	60	40	39,5	25,6	46	22 ..	10			277,30	**140**
SI R 0032 S22U	28,8	250	60	32	31,5	24,4	38	22 .N	10			158,20	**133** [2]

1) Brez podložne ploščice

2) Potrebna je nevtralna obračalna ploščica z oznako (N)


Podloga, večzoba


Podloga


U-ključ

D-ključ


Vpenjalni vijak

Nadomestni deli za kataloško št.		71 950 ... EUR Y2			71 950 ... EUR Y2		71 950 ... EUR Y2			80 950 ... EUR Y7		71 950 ... EUR Y2	
71 282 011									T08	10,05	**110**	1,41	**230**
71 282 010 / 71 283 010									T08	10,05	**110**	1,41	**230**
71 282 013									T08	10,05	**110**	1,41	**230**
71 282 015 / 71 283 015									T10	11,78	**112**	2,12	**236**
71 282 016 / 71 283 016									T10	11,78	**112**	2,12	**236**
71 282 020	EL 16 / IR 16	16,39	**108**	EL 16 / IR 16	11,07	**129**	1,41	**234**	T10	11,78	**112**	1,41	**231**
71 283 020	ER 16 / IL 16	16,39	**101**	ER 16 / IL 16	12,16	**121**	1,41	**234**	T10	11,78	**112**	1,41	**231**
71 282 026	EL 16 / IR 16	16,39	**108**	EL 16 / IR 16	11,07	**129**	1,41	**234**	T10	11,78	**112**	1,41	**231**
71 282 032	EL 16 / IR 16	16,39	**108**	EL 16 / IR 16	11,07	**129**	1,41	**234**	T10	11,78	**112**	1,41	**231**
71 283 032	ER 16 / IL 16	16,39	**101**	ER 16 / IL 16	12,16	**121**	1,41	**234**	T10	11,78	**112**	1,41	**231**
71 282 040	EL 16 / IR 16	16,39	**108**	EL 16 / IR 16	11,07	**129**	1,41	**234**	T10	11,78	**112**	1,41	**231**
71 282 120							1,41	**234**	T20	12,83	**114**	2,13	**237**
71 282 126				EL 22 / IR 22	17,63	**145**	2,13	**235**	T20	12,83	**114**	2,13	**232**
71 283 126				ER 22 / IL 22	17,63	**137**	2,13	**235**	T20	12,83	**114**	2,13	**232**
71 282 132				EL 22 / IR 22	17,63	**145**	2,13	**235**	T20	12,83	**114**	2,13	**232**
71 282 140				EL 22 / IR 22	17,63	**145**	2,13	**235**	T20	12,83	**114**	2,13	**232**
71 282 133				AL 22U / IR 22U	17,63	**161**	2,13	**235**	T20	12,83	**114**	2,13	**232**

Podložne ploščice za popravek vzpona navoja najdete na → **Stran 43.**

Standardno stružno držalo za notranji navoj z notranjim dovodom hladilnega sredstva

▲ Stružno držalo s kotom vzpona ß = 1,5°



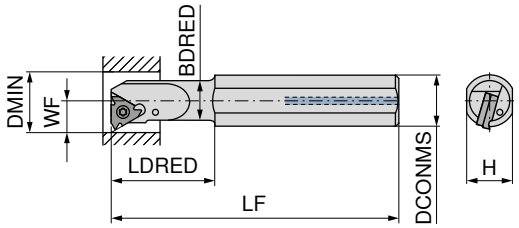



Slike prikazujejo desno izvedbo

Oznaka ISO	H mm	LF mm	LDRED mm	DCONMS mm	BDRED mm	WF mm	DMIN mm	Obračalna ploščica	Pritezni moment Nm	Levo 71 283 ... EUR Y2		Desno 71 282 ... EUR Y2	
SI R 0010 M11CB	9,0	150	25	10	9,5	7,4	12	11 ..	1,3			452,00	**510** [2]
SI R 0012 P11CB	11,0	170	30	12	11,5	8,4	15	11 ..	1,3			480,90	**512** [2]
SI R/L 0010 K11B	14,0	125	25	16	10,0	7,4	12	11 ..	1,3	129,90	**310**	129,90	**310**
SI R/L 0013 M16B	14,0	150	32	16	13,0	10,2	16	16 ..	3,5	142,00	**315**	142,00	**315**
SI R 0016 P16B	18,0	170	40	20	16,0	11,7	19	16 ..	3,5			142,00	**316**
SI R 0020 P16B	18,0	170	40	20	19,5	13,7	24	16 ..	3,5			166,20	**320** [1]
SI R/L 0032 S16B	28,8	250	50	32	31,5	19,7	36	16 ..	3,5	205,50	**332** [1]	205,50	**332** [1]

1) S podložno ploščico
2) Izvedba iz karbidne trdine

Nadomestni deli za kataloško št.	Podloga, večzoba 71 950 ... EUR Y2		Podloga 71 950 ... EUR Y2		U-vijak 71 950 ... EUR Y2		D-ključ 80 950 ... EUR Y7		Vpenjalni vijak 71 950 ... EUR Y2	
71 282 510							T08	10,05 **110**	1,41	**230**
71 282 512							T08	10,05 **110**	1,41	**230**
71 282 310 / 71 283 310							T08	10,05 **110**	1,41	**230**
71 282 315 / 71 283 315							T10	11,78 **112**	2,12	**236**
71 282 316							T10	11,78 **112**	2,12	**236**
71 282 320	EL 16 / IR 16	16,39 **108**	EL 16 / IR 16	11,07 **129**	1,41 **234**		T10	11,78 **112**	1,41	**231**
71 282 332	EL 16 / IR 16	16,39 **108**	EL 16 / IR 16	11,07 **129**	1,41 **234**		T10	11,78 **112**	1,41	**231**
71 283 332	ER 16 / IL 16	16,39 **101**	ER 16 / IL 16	12,16 **121**	1,41 **234**		T10	11,78 **112**	1,41	**231**

Podložne ploščice za popravek vzpona navoja najdete na → **Stran 43.**



Ali že poznate naš sistem zamenljivih glav MaxiChange?

Za sistem zamenljive glave uporabite naše obračalne ploščice za struženje navojev.

Več informacij in orodij lahko poiščete v → poglavju 9 – Stružna orodja

Notranje stružno držalo za notranji navoj

▲ Stružno držalo s kotom vzpona ß = 1,5°

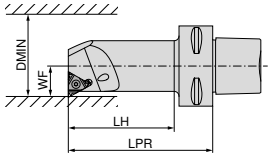



Slike prikazujejo desno izvedbo

Oznaka ISO	Vpenjalo	WF mm	LPR mm	LH mm	DMIN mm	Obračalna ploščica	Pritezni moment Nm	Levo 84 197 ... EUR Y8		Desno 84 196 ... EUR Y8	
PSC40 SI R/L 12060-16.IK	PSC 40	12	60	37	20	16 ..	3,5	431,20	**410**	431,20	**410**
PSC40 SI R/L 14060-16.IK	PSC 40	14	60	38	25	16 ..	3,5	431,20	**412**	431,20	**412**
PSC40 SI R/L 17070-16.IK	PSC 40	17	70	48	32	16 ..	3,5	431,20	**414**	431,20	**414**
PSC40 SI R/L 22090-16.IK	PSC 40	22	90	69	40	16 ..	3,5	431,20	**416**	431,20	**416**
PSC40 SI R/L 27080-16.IK	PSC 40	27	80	60	50	16 ..	3,5	431,20	**418**	431,20	**418**
PSC40 SI R/L 15065-22.IK	PSC 40	15	65	42	25	22 ..	10	431,20	**420**	431,20	**420**
PSC40 SI R/L 19070-22.IK	PSC 40	19	70	48	32	22 ..	10	431,20	**422**	431,20	**422**
PSC40 SI R/L 22090-22.IK	PSC 40	22	90	69	40	22 ..	10	431,20	**424**	431,20	**424**
PSC40 SI R/L 27080-22.IK	PSC 40	27	80	60	50	22 ..	10	431,20	**426**	431,20	**426**
PSC50 SI R/L 12060-16.IK	PSC 50	12	60	35	20	16 ..	3,5	480,00	**510**	480,00	**510**
PSC50 SI R/L 14060-16.IK	PSC 50	14	60	36	25	16 ..	3,5	480,00	**512**	480,00	**512**
PSC50 SI R/L 17070-16.IK	PSC 50	17	70	47	32	16 ..	3,5	480,00	**514**	480,00	**514**
PSC50 SI R/L 22090-16.IK	PSC 50	22	90	68	40	16 ..	3,5	480,00	**516**	480,00	**516**
PSC50 SI R/L 27105-16.IK	PSC 50	27	105	84	50	16 ..	3,5	480,00	**518**	480,00	**518**
PSC50 SI R/L 15065-22.IK	PSC 50	15	65	41	25	22 ..	10	480,00	**520**	480,00	**520**
PSC50 SI R/L 19070-22.IK	PSC 50	19	70	47	32	22 ..	10	480,00	**522**	480,00	**522**
PSC50 SI R/L 22090-22.IK	PSC 50	22	90	68	40	22 ..	10	480,00	**524**	480,00	**524**
PSC50 SI R/L 27105-22.IK	PSC 50	27	105	84	50	22 ..	10	480,00	**526**	480,00	**526**
PSC63 SI R/L 14070-16.IK	PSC 63	14	70	42	25	16 ..	3,5	551,60	**610**	551,60	**610**
PSC63 SI R/L 17075-16.IK	PSC 63	17	75	48	32	16 ..	3,5	551,60	**612**	551,60	**612**
PSC63 SI R/L 22090-16.IK	PSC 63	22	90	64	40	16 ..	3,5	551,60	**614**	551,60	**614**
PSC63 SI R/L 27105-16.IK	PSC 63	27	105	80	50	16 ..	3,5	551,60	**616**	551,60	**616**
PSC63 SI R/L 19075-22.IK	PSC 63	19	75	48	32	22 ..	10	551,60	**620**	551,60	**620**
PSC63 SI R/L 22090-22.IK	PSC 63	22	90	64	40	22 ..	10	551,60	**622**	551,60	**622**
PSC63 SI R/L 27105-22.IK	PSC 63	27	105	80	50	22 ..	10	551,60	**624**	551,60	**624**


Podloga, večzoba


Podloga


U-vijak


D-ključ


Venjalni vijak

Nadomestni deli Obračalna ploščica			71 950 ... EUR Y2		71 950 ... EUR Y2		71 950 ... EUR Y2		80 950 ... EUR Y7		71 950 ... EUR Y2	
16 ..	desno	EL 16 / IR 16	16,39	**108**	EL 16 / IR 16	11,07	**129**	1,41	**234**	T10	11,78	**112**	1,41	**231**
16 ..	levo	ER 16 / IL 16	16,39	**101**	ER 16 / IL 16	12,16	**121**	1,41	**234**	T10	11,78	**112**	1,41	**231**
22 ..	levo				ER 22 / IL 22	17,63	**137**	2,13	**235**	T20	12,83	**114**	2,13	**232**
22 ..	desno				EL 22 / IR 22	17,63	**145**	2,13	**235**	T20	12,83	**114**	2,13	**232**

Podložne ploščice za popravek vzpona navoja najdete na → **Stran 43.**



Ali že poznate naš sistem zamenljivih glav MaxiChange?

Za sistem zamenljive glave uporabite naše obračalne ploščice za struženje navojev.

Več informacij in orodij lahko poiščete v → poglavju 9 – Stružna orodja

Obračalna ploščica za desni notranji navoj – Mini, velikost 06

▲ Polni profil
▲ Izdelovanje navojev s premerom več kot 6 mm

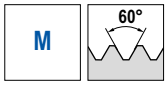

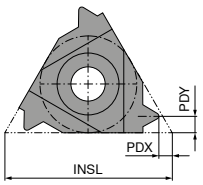









Oznaka	TP mm	PDX mm	PDY mm	INSL mm	IR 71 271 ... EUR X3		IR 71 224 ... EUR X3	
06 IR 0,5	0,50	0,9	0,5	6	29,40	**110**	31,68	**35700**
06 IR 0,75	0,75	0,8	0,5	6	29,40	**112**	31,68	**36100**
06 IR 1,0	1,00	0,7	0,6	6	29,40	**114**	31,68	**36500**
06 IR 1,25	1,25	0,6	0,6	6	29,40	**116**	31,68	**36700**

P	●	○
M	●	●
K	●	○
N	○	
S		●
H		○
O	○	

→ v_c Stran 45

8

Obračalna ploščica za desni notranji navoj – Mini, velikost 06

▲ Polni profil
▲ Izdelovanje navojev s premerom več kot 6 mm



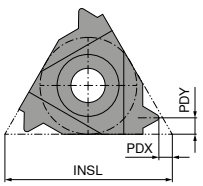









Oznaka	TPI 1/"	PDX mm	PDY mm	INSL mm	IR 71 230 ... EUR X3		IR 71 230 ... EUR X3	
06 IR 26	26	0,7	0,6	6	29,40	**13500**	31,68	**33500**
06 IR 22	22	0,6	0,6	6	29,40	**13100**	31,68	**33100**
06 IR 20	20	0,6	0,7	6	29,40	**12900**	31,68	**32900**
06 IR 18	18	0,6	0,7	6	29,40	**12500**	31,68	**32500**

P	●	○
M	●	●
K	●	○
N	○	
S		●
H		○
O	○	

→ v_c Stran 45

Obračalna ploščica za desni notranji navoj – Mini, velikost 06

▲ Delni profil
▲ Izdelovanje navojev s premerom več kot 6 mm



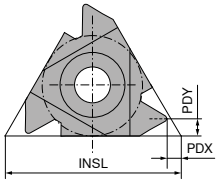

CCN1525 CCN2520





Oznaka	TP mm	INSL mm	PDX mm	PDY mm	IR 71 274 ... EUR X3		IR 71 272 ... EUR X3	
06 IR A60	0,5 - 1,25	6	0,6	0,6	29,40	**210**	31,68	**30000**
P					●		○	
M					●		●	
K					●		○	
N					○			
S							●	
H							○	
O					○			

→ v_c Stran 45

Obračalna ploščica za desni notranji navoj – Mini, velikost 06

▲ Delni profil
▲ Izdelovanje navojev s premerom več kot 6 mm



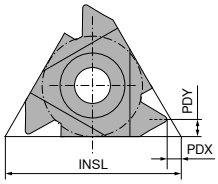

CCN1525 CCN2520





Oznaka	TPI 1/"	INSL mm	PDX mm	PDY mm	IR 71 272 ... EUR X3		IR 71 272 ... EUR X3	
06 IR A55	48 - 20	6	0,5	0,6	29,40	**10100**	31,68	**30100**
P					●		○	
M					●		●	
K					●		○	
N					○			
S							●	
H							○	
O					○			

→ v_c Stran 45

Obračalna ploščica za desni notranji navoj – Mini, velikost 08

▲ Polni profil
▲ Izdelovanje navojev s premerom več kot 8 mm

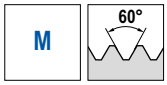

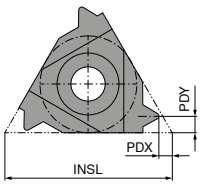





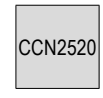



Oznaka	TP mm	PDX mm	PDY mm	INSL mm	IR 71 224 ... EUR X3		IR 71 224 ... EUR X3	
08 IR 0,5	0,50	0,6	0,5	8	31,68	**14300**	31,68	**34300**
08 IR 0,75	0,75	0,6	0,5	8	31,68	**13700**	31,68	**33700**
08 IR 1,0	1,00	0,6	0,6	8	31,68	**13300**	31,68	**33300**
08 IR 1,25	1,25	0,6	0,7	8	31,68	**13100**	31,68	**33100**
08 IR 1,5	1,50	0,6	0,7	8	31,68	**12900**	31,68	**32900**
08 IR 1,75	1,75	0,6	0,8	8	31,68	**12700**	31,68	**32700**
08 IN 2,0	2,00	0,9	4,0	8	31,68	**12500**[1)]	31,68	**32500**[1)]
P					●		○	
M					●		●	
K					●		○	
N					○			
S							●	
H							○	
O					○			

1) Nevtralna izvedba (N)

→ v_c Stran 45

8

Nevtralna obračalna ploščica za notranji navoj – Mini, velikost 08

▲ Delni profil
▲ Izdelovanje navojev s premerom več kot 8 mm



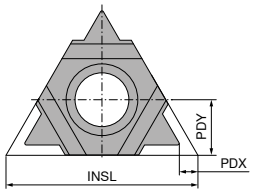









Oznaka	TP mm	INSL mm	PDX mm	PDY mm	IN 71 273 ... EUR X3		IN 71 273 ... EUR X3	
08 IN M60	1,75 - 2,0	8	0,8	4	31,68	**10800**	31,68	**30800**
P					●		○	
M					●		●	
K					●		○	
N					○			
S							●	
H							○	
O					○			

→ v_c Stran 45

Obračalna ploščica za desni notranji navoj – Mini, velikost 08

▲ Delni profil
▲ Izdelovanje navojev s premerom več kot 8 mm



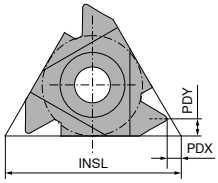

CCN1525



CCN2520



Oznaka	TP mm	PDX mm	PDY mm	INSL mm	IR 71 272 ... EUR X3		IR 71 272 ... EUR X3	
08 IR A60	0,5 - 1,25	0,6	0,6	8	31,68	**10600**		
08 IR A60	0,5 - 1,5	0,6	0,7	8			31,68	**30600**
P					●		○	
M					●		●	
K					●		○	
N					○			
S							●	
H							○	
O					○			

→ v_c Stran 45

Nevtralna obračalna ploščica za notranji navoj – Mini, velikost 08

▲ Delni profil
▲ Izdelovanje navojev s premerom več kot 8 mm



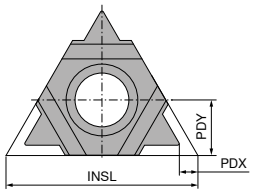

CCN1525



CCN2520



Oznaka	TPI 1/"	INSL mm	PDX mm	PDY mm	IN 71 273 ... EUR X3		IN 71 273 ... EUR X3	
08 IN M55	14 - 11	8	0,9	4	31,68	**10900**	31,68	**30900**
P					●		○	
M					●		●	
K					●		○	
N					○			
S							●	
H							○	
O					○			

→ v_c Stran 45

Obračalna ploščica za desni notranji navoj – Mini, velikost 08

▲ Delni profil
▲ Izdelovanje navojev s premerom več kot 8 mm



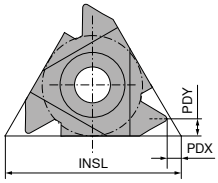

CCN1525



CCN2520



Oznaka	TPI 1/"	INSL mm	PDX mm	PDY mm	IR 71 272 ... EUR X3		IR 71 272 ... EUR X3	
08 IR A55	48 - 16	8	0,6	0,7	31,68	**10700**	31,68	**30700**
P					●		○	
M					●		●	
K					●		○	
N					○			
S							●	
H							○	
O					○			

→ v_c Stran 45

8

Desno stružno držalo za notranji navoj – Mini, velikost 06

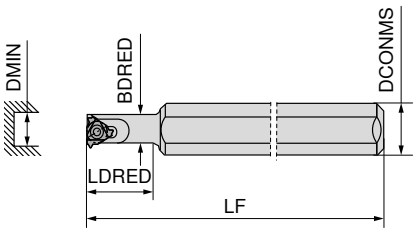



Oznaka ISO	LF mm	LDRED mm	DCONMS mm	BDRED mm	DMIN mm	Obračalna ploščica	Pritezni moment Nm	Desno 71 282 ... EUR Y2	
SI R 0005 H06	100	12	12	5,1	6	06 ..	0,6	144,70	**00500**
SI R 0005 H06 C	100	26	6	5,1	6	06 ..	0,6	270,10	**10500**[1]

1) Držalo, v celoti iz karbidne trdine, z notranjim hlajenjem


D-ključ


Vpenjalni vijak

Nadomestni deli za kataloško št.		80 950 ... EUR Y7		71 950 ... EUR Y2	
71 282 00500	T06	10,87	**108**	2,64	**23800**
71 282 10500	T06	10,87	**108**	2,64	**23800**

Desno stružno držalo za notranji navoj – Mini, velikost 08

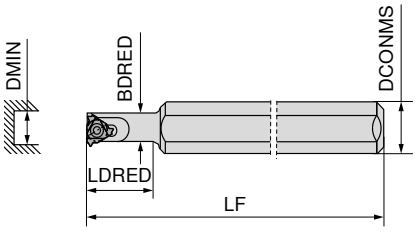



Oznaka ISO	LF mm	LDRED mm	DCONMS mm	BDRED mm	DMIN mm	Obračalna ploščica	Pritezni moment Nm	Desno 71 282 ... EUR Y2	
SI R 0007 K08	125	18	16	6,6	7,8	08 ..	0,6	144,70	**00700**
SI R 0008 K08U	125	21	16	7,3	9,0	08 .N	0,6	162,40	**00800**[1]
SI R 0007 K08CB	125	31	8	6,6	7,8	08 ..	0,6	339,10	**10700**[2]

1) Potrebna je nevtralna obračalna ploščica z oznako (N)
2) Držalo, v celoti iz karbidne trdine, z notranjim hlajenjem


D-ključ


Vpenjalni vijak

Nadomestni deli za kataloško št.		80 950 ... EUR Y7		71 950 ... EUR Y2	
71 282 00700	T06	10,87	**108**	2,78	**23900**
71 282 00800	T06	10,87	**108**	2,78	**23900**
71 282 10700	T06	10,87	**108**	2,78	**23900**

Podložne ploščice za standardne stružne navojne ploščice

▲ Potrebni korekcijski kot α (±) lahko dosežete z uporabo formule na **strani 47**.
▲ V nadaljevanju so navedene ustrezne korekturne ploščice.



Vzpon navoja β	Korekcijski kot α	AE 16 ER 16 / IL 16		AI 16 EL 16 / IR 16		AE 22 ER 22 / IL 22		AI 22 EL 22 / IR 22		AE 22 U ER 22 / IL 22		AI 22 U EL 22 / IR 22		AE 16 M ER 16 / IL 16		AI 16 M EL 16 / IR 16	
		71 950 ...		71 950 ...		71 950 ...		71 950 ...		71 950 ...		71 950 ...		71 950 ...		71 950 ...	
		EUR Y2		EUR Y2		EUR Y2		EUR Y2		EUR Y2		EUR Y2		EUR Y2		EUR Y2	
+ 4,5°	+ 3°	13,91	118	13,91	126	22,32	134	22,32	142	22,32	150 [1]	22,32	158 [1]				
+ 3,5°	+ 2°	13,91	119	13,91	127	22,32	135	22,32	143	22,32	151 [1]	22,32	159 [1]				
+ 2,5°	+ 1°	13,91	120	13,91	128	22,32	136	22,32	144	22,32	152 [1]	22,32	160 [1]				
+ 1,5°	0°	12,16	121	11,07	129	17,63	137	17,63	145	17,63	153 [1]	17,63	161 [1]	16,39	101	16,39	108
+ 0,5°	- 1°	13,91	122	13,91	130	22,32	138	22,32	146	22,32	154 [1]	22,32	162 [1]				
0°	- 1,5°	13,91	123	13,91	131	22,32	139	22,32	147								
- 0,5°	- 2°	13,91	124	13,91	132	22,32	140	22,32	148	22,32	156 [1]	22,32	164 [1]				
- 1,5°	- 3°	13,91	125	13,91	133	22,32	141	22,32	149	22,32	157 [1]	22,32	165 [1]				

1) Nevtralna izvedba za vpenjalno držalo z oznako (U).

Bočni prosti kot in učinkovit kot vzpona

Kot vzpona rezilnih robov λ skladno s kotom vzpona navoja β na obeh bočnih ploskvah navoja zagotavlja enak cepilni in stranski prosti kot.

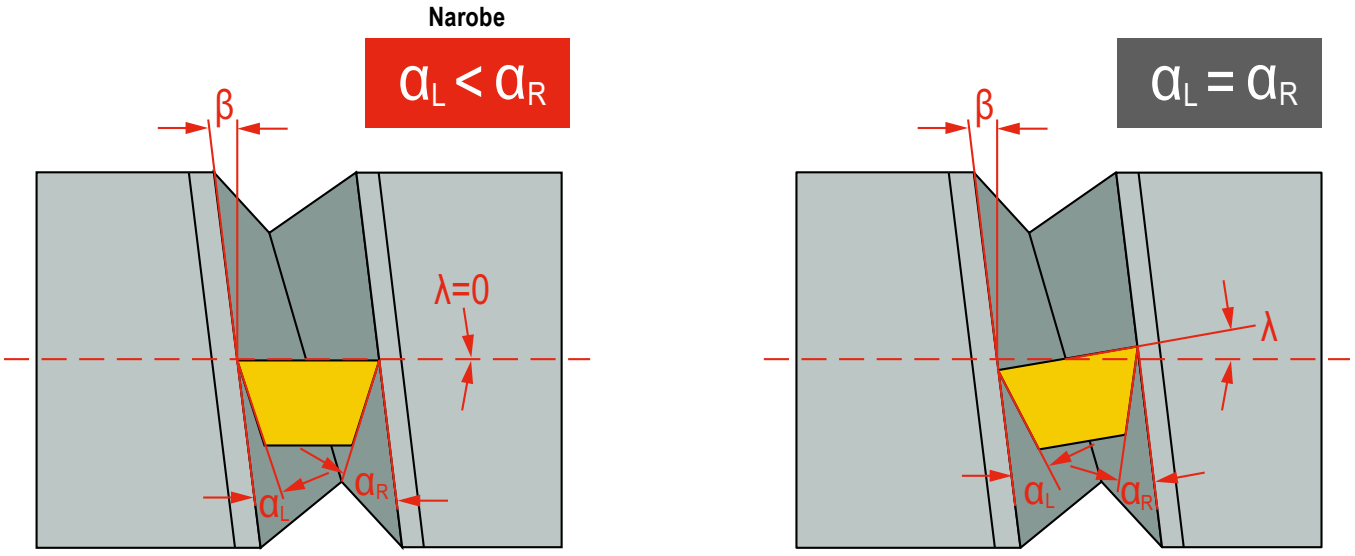

α = Stranski prosti kot
λ = Naklonski kot
β = Učinkoviti kot vzpona je mogoče doseči z uporabo ustrezne podložne ploščice

Primeri materialov k preglednicam z rezalnimi podatki

	Podskupina materialov	Kazalo	Sestava/struktura/toplotna obdelava		Trdnost N/mm²*/HB/HRC	Številka materiala	Oznaka materiala	Številka materiala	Oznaka materiala
P	Nelegirano jeklo	P.1.1	< 0,15 % C	Žarjeno	420 N/mm² / 125 HB	1.0401	C15	1.1141	Ck15
		P.1.2	< 0,45 % C	Žarjeno	640 N/mm² / 190 HB	1.1191	C45E	1.0718	9SMnPb28
		P.1.3		Poboljšano	840 N/mm² / 250 HB	1.1191	C45E	1.0535	C55
		P.1.4	< 0,75 % C	Žarjeno	910 N/mm² / 270 HB	1.1223	C60R	1.0535	C55
		P.1.5		Poboljšano	1010 N/mm² / 300 HB	1.1223	C60R	1.0727	45S20
	Nizko legirano jeklo	P.2.1		Žarjeno	610 N/mm² / 180 HB	1.7131	16MnCr5	1.6587	17CrNiMo6
		P.2.2		Poboljšano	930 N/mm² / 275 HB	1.7131	16MnCr5	1.6587	17CrNiMo6
		P.2.3		Poboljšano	1010 N/mm² / 300 HB	1.7225	42CrMo4	1.3505	100Cr6
		P.2.4		Poboljšano	1200 N/mm² / 375 HB	1.7225	42CrMo4	1.3505	100Cr6
	Visoko legirano jeklo in visoko legirano orodno jeklo	P.3.1		Žarjeno	680 N/mm² / 200 HB	1.4021	X20Cr13	1.4034	X46Cr13
		P.3.2		Kaljeno in popuščano	1100 N/mm² / 300 HB	1.2343	X38CrMoV5-1	1.4034	X46Cr13
		P.3.3		Kaljeno in popuščano	1300 N/mm² / 400 HB	1.2343	X38CrMoV5-1	1.4034	X46Cr13
	Nerjavno jeklo	P.4.1	Feritno / martenzitno	Žarjeno	680 N/mm² / 200 HB	1.4016	X6Cr17	1.2316	X36CrMo16
		P.4.2	Martenzitno	Poboljšano	1010 N/mm² / 300 HB	1.4112	X90CrMoV18	1.2316	X36CrMo16
M	Nerjavno jeklo	M.1.1	Avstenitno / avstenitno-feritno	Hitro hlajeno	610 N/mm² / 180 HB	1.4301	X5CrNi18-10	1.4571	X6CrNiMoTi17-12-2
		M.2.1	Avstenitno	Poboljšano	300 HB	1.4841	X15CrNiSi25-21	1.4539	X1NiCrMoCu25-20-5
		M.3.1	Avstenitno / feritno (Duplex)		780 N/mm² / 230 HB	1.4462	X2CrNiMoN22-5-3	1.4501	X2CrNiMoCuWN25-7-4
K	Siva litina	K.1.1	Perlitna / feritna		350 N/mm² / 180 HB	0.6010	GG-10	0.6025	GG-25
		K.1.2	Perlitna (martenzitna)		500 N/mm² / 260 HB	0.6030	GG-30	0.6045	GG-45
	Lito železo s krogličnim grafitom	K.2.1	Feritno		540 N/mm² / 160 HB	0.7040	GGG-40	0.7060	GGG-60
		K.2.2	Perlitno		845 N/mm² / 250 HB	0.7070	GGG-70	0.7080	GGG-80
	Temprana litina	K.3.1	Feritna		440 N/mm² / 130 HB	0.8035	GTW-35-04	0.8045	GTW-45
		K.3.2	Perlitno		780 N/mm² / 230 HB	0.8165	GTS-65-02	0.8170	GTS-70-02
N	Kovana aluminijeva zlitina	N.1.1	Neutrdljiva		60 HB	3.0255	Al99,5	3.3315	AlMg1
		N.1.2	Utrdljiva	Utrjeno s staranjem	340 N/mm² / 100 HB	3.1355	AlCuMg2	3.2315	AlMgSi1
	Aluminijeva livarska zlitina	N.2.1	≤ 12 % Si, nekaljiva		250 N/mm² / 75 HB	3.2581	G-AlSi12	3.2163	G-AlSi9Cu3
		N.2.2	≤ 12 % Si, kaljiva	Utrjeno s staranjem	300 N/mm² / 90 HB	3.2134	G-AlSi5Cu1Mg	3.2373	G-AlSi9Mg
		N.2.3	> 12 % Si, nekaljiva		440 N/mm² / 130 HB		G-AlSi17Cu4Mg		G-AlSi18CuNiMg
	Baker in bakrove zlitine (bron/medenina)	N.3.1	Zlitine za obdelavo na avtomatih, Pb > 1 %		375 N/mm² / 110 HB	2.0380	CuZn39Pb2 (Ms58)	2.0410	CuZn44Pb2
		N.3.2	CuZn, CuSnZn		300 N/mm² / 90 HB	2.0331	CuZn15	2.4070	CuZn28Sn1As
		N.3.3	CuSn, baker brez vsebnosti svinca in elektrolitski baker		340 N/mm² / 100 HB	2.0060	E-Cu57	2.0590	CuZn40Fe
	Magnezijeve zlitine	N.4.1	Magnezij in magnezijeve zlitine		70 HB	3.5612	MgAl6Zn	3.5312	MgAl3Zn
S	Visoko toplotno odporne zlitine	S.1.1	Osnova Fe	Žarjeno	680 N/mm² / 200 HB	1.4864	X12NiCrSi 36-16	1.4865	G-X40NiCrSi38-18
		S.1.2		Utrjeno s staranjem	950 N/mm² / 280 HB	1.4980	X6NiCrTiMoVB25-15-2	1.4876	X10NiCrAlTi32-20
		S.2.1	Osnova Ni ali Co	Žarjeno	840 N/mm² / 250 HB	2.4631	NiCr20TiAl (Nimonic80A)	3.4856	NiCr22Mo9Nb
		S.2.2		Utrjeno s staranjem	1180 N/mm² / 350 HB	2.4668	NiCr19Nb5Mo3 (Inconel 718)	2.4955	NiFe25Cr20NbTi
		S.2.3		Ulito	1080 N/mm² / 320 HB	2.4765	CoCr20W15Ni	1.3401	G-X120Mn12
	Titanove zlitine	S.3.1	Čisti titan		400 N/mm²	3.7025	Ti99,8	3.7034	Ti99,7
		S.3.2	Alfa + beta zlitine	Utrjeno s staranjem	1050 N/mm² / 320 HB	3.7165	TiAl6V4	Ti-6246	Ti-6Al-2Sn-4Zr-6Mo
		S.3.3	Beta zlitine		1400 N/mm² / 410 HB	Ti555.3	Ti-5Al-5V-5Mo-3Cr	R56410	Ti-10V-2Fe-3Al
H	Kaljeno jeklo	H.1.1		Kaljeno in popuščano	46–55 HRC				
		H.1.2		Kaljeno in popuščano	56–60 HRC				
		H.1.3		Kaljeno in popuščano	61–65 HRC				
		H.1.4		Kaljeno in popuščano	66–70 HRC				
	Lito železo	H.2.1		Ulito	400 HB				
	Kaljeno lito železo	H.3.1		Kaljeno in popuščano	55 HRC				
O	Nekovinski materiali	O.1.1	Umetne mase, duroplasti		≤ 150 N/mm²				
		O.1.2	Umetne mase, termoplasti		≤ 100 N/mm²				
		O.2.1	Ojačano z aramidnimi vlakni		≤ 1000 N/mm²				
		O.2.2	Ojačano s steklenimi / karbonskimi vlakni		≤ 1000 N/mm²				
		O.3.1	Grafit						

*** Natezna trdnost**

Referenčne vrednosti rezalnih podatkov

Kazalo	CCN1525 Mini	CCN2520 Mini	CWN1525	HCN2525	CCN7525	CCN20	CWK20
	v_c (m/min)						
P.1.1	**80**	120	**120**	120	**120**	**120**	
P.1.2	**80**	120	**120**	120	**120**	**120**	
P.1.3	**80**	120	**120**	120	**120**	**120**	
P.1.4	**80**	80	**80**	90	**80**	**80**	
P.1.5	**70**	80	**80**	90	**80**	**80**	
P.2.1	**50**	80	**80**	90	**80**	**80**	
P.2.2	**50**	80	**80**	90	**80**	**80**	
P.2.3	**50**	80	**80**	90	**80**	**80**	
P.2.4	**50**	80	**80**	90	**80**	**80**	
P.3.1	**50**	50	**60**	70	**50**	**50**	
P.3.2	**50**	50	**60**	70	**50**	**50**	
P.3.3	**50**	50	**60**	70	**50**	**50**	
P.4.1	**50**	50	**60**	70	**50**	**50**	
P.4.2	**50**	50	**60**	70	**50**	**50**	
M.1.1	**40**	**90**	60	**110**	**90**	**60**	40
M.2.1	**40**	**90**	60	**110**	**90**	**60**	40
M.3.1	**40**	**90**	60	**110**	**90**	**60**	40
K.1.1	**60**	120	**90**	140	**120**	**120**	**80**
K.1.2	**60**	120	**90**	140	**120**	**120**	**80**
K.2.1	**60**	100	**80**	120	**100**	**100**	**70**
K.2.2	**60**	100	**80**	120	**100**	**100**	**70**
K.3.1	**50**	100	**80**	110	**100**	**100**	**70**
K.3.2	**50**	100	**80**	110	**100**	**100**	**70**
N.1.1	500		**600**	700			**150**
N.1.2	300		**600**	700			**150**
N.2.1	120		**250**	280			**120**
N.2.2	120		**250**	280			**120**
N.2.3	120		**250**	280			**120**
N.3.1	110		**150**	190			**100**
N.3.2	150		**150**	190			**100**
N.3.3	150		**150**	190			**100**
N.4.1	300		**300**	220			**150**
S.1.1		**25**		20	**25**	20	20
S.1.2		**25**		20	**25**	20	20
S.2.1		**25**		20	**25**	20	20
S.2.2		**25**		20	**25**	20	20
S.2.3		**25**		20	**25**	20	20
S.3.1		**35**		30	**35**	30	30
S.3.2		**35**		30	**35**	30	30
S.3.3		**35**		30	**35**	30	30
H.1.1		35		30	35	30	
H.1.2		35		30	35	30	
H.1.3		35		30	35	30	
H.1.4		35		30	35	30	
H.2.1		25		20	25	20	
H.3.1		25		20	25	20	
O.1.1	150		200				
O.1.2	150		200				
O.2.1	150		200				
O.2.2	150		200				
O.3.1	150		200				

Rezalni podatki so močno odvisni od zunanjih razmer, kot so stabilnost orodja in vpenjanje obdelovancev, material in tip stroja.
Navedeni podatki predstavljajo možne rezalne podatke, ki jih je treba popraviti navzgor ali navzdol, odvisno od razmer pri uporabi.

8

Postopek struženja navojev

Zunanji desni navoj

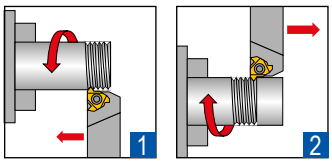

Zunanji levi navoj

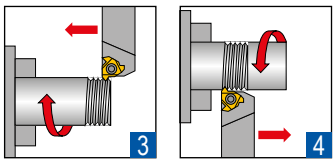

Primeri obdelave 2, 4, 6 in 8 zahtevajo negativne podložne ploščice!
Te ploščice najdete na → **Stran 43.**

Notranji desni navoj

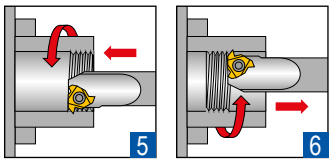

Notranji levi navoj

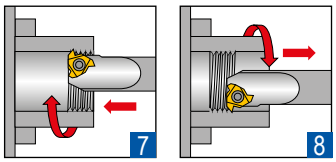

Metode pristavljanja navojev

Radialno pristavljanje

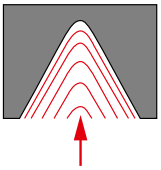

- ▲ Pri korakih, manjših od 1,5 mm
- ▲ Za materiale s kratkimi odrezki
- ▲ Za obdelavo kaljenih materialov
- ▲ Preprosto in hitro pristavljanje

Pristavljanje ob bočni ploskvi

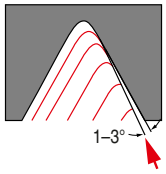

- ▲ Pri korakih, večjih od 1,5 mm
- ▲ Pri radialnem pristavljanju je učinkovita dolžina rezilnega roba prevelika, zaradi česar se lahko pojavi poskakovanje orodja
- ▲ Pri Trapeznih in ACME navojih, je lahko pretok odrezkov na treh straneh, problematičen

Izmenično pristavljanje

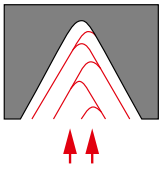

- ▲ Pri večjih vzponih
- ▲ Pri materialih z dolgimi odrezki
- ▲ Enakomerna obraba rezilnih robov
- ▲ Potreben je zapleten programski proces

Priporočeno število rezov in globin rezov

Navojne ploščice v standardni izvedbi

Korak (TP/TPI)	mm	0,50	0,75	1,00	1,25	1,50	1,75	2,00	2,50	3,00	3,50	4,00	4,50	5,00	5,50	6,00	8,00
	Navojnice/colo	48	32	24	20	16	14	12	10	8	7	6	5.5	5	4.5	4	3
Število prehodov		4–6	4–7	4–8	5–9	6–10	7–12	7–12	8–14	9–16	10–18	11–18	11–19	12–20	12–20	12–20	15–24
Število prehodov	**(CCN7525)**	3–4	3–4	3–5	4–6	5–6	6–8	6–8	8–10								
Število prehodov	**Mini ploščice**	6–9	6–11	6–12	8–14	9–15	11–18	11–18									

Večzobe navojne ploščice

Standardna izvedba	Ploščica	Velikost ploščice		Korak (TP)	Število zob (NT)	Oznaka	Prehodi	Globina reza na prehod		
		IC	L mm					1	2	3
ISO zunaj	M	3/8"	16	1,0 mm	3	3 ER 1.0 ISO 3M	2	0,38	0,25	
ISO zunaj	M	3/8"	16	1,5 mm	2	3 ER 1.5 ISO 2M	3	0,42	0,30	0,20

Naklonski kot

Pomembni podatki za standardno izvedbo podložne ploščice

- ▲ Kot vzpona je treba vedno ugotoviti na podlagi izračuna ali s pomočjo spodnjega diagrama.
- ▲ Pri držalih za struženje navojev je ležišče ploščice nagnjeno za 1,5°, podložna ploščica pa je brez popravka kota.
  Tako imajo držala za struženje navojev ob odpremi kot vzpona ß, ki znaša 1,5°.

Brez ustrezne korekcija prostega kota se lahko zgodi, da

- ▲ se profil popači.
- ▲ obračalna ploščica nasede – ima premalo prostega kota.
- ▲ se življenjska doba obračalne ploščice močno skrajša.

Metoda 1: izračun

Izračun kota vzpona β:

$$\beta = \frac{20 \times TP}{DMIN}$$

Za trapez:

$$\frac{15 \times TP}{DMIN}$$

20 = konstanta
β = kot vzpona (°)
TP = korak (mm)
DMIN = nazivni premer (mm)

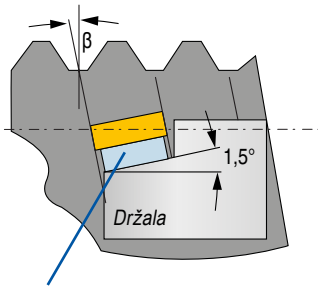

Podložna ploščica v standardni izvedbi

Primer izračuna

Zunanji navoj M24 x 1,5
Podajanje v smeri vpenjalne glave
DMIN = nazivni premer: M24 = 24 mm
TP = korak: 1,5 mm

$$\beta = \frac{20 \times 1{,}5 \text{ mm}}{24 \text{ mm}}$$

β = 1,25°

Metoda 2: diagram

S srednjega Ø v diagramu potuje ena črta navpično navzgor, dokler se ta ne sreča s črto koraka navoja, ki ga je treba izdelati. Na obarvanem območju, kjer smo trenutno, se na diagramu prikaže ustrezna vrednost – faktor.

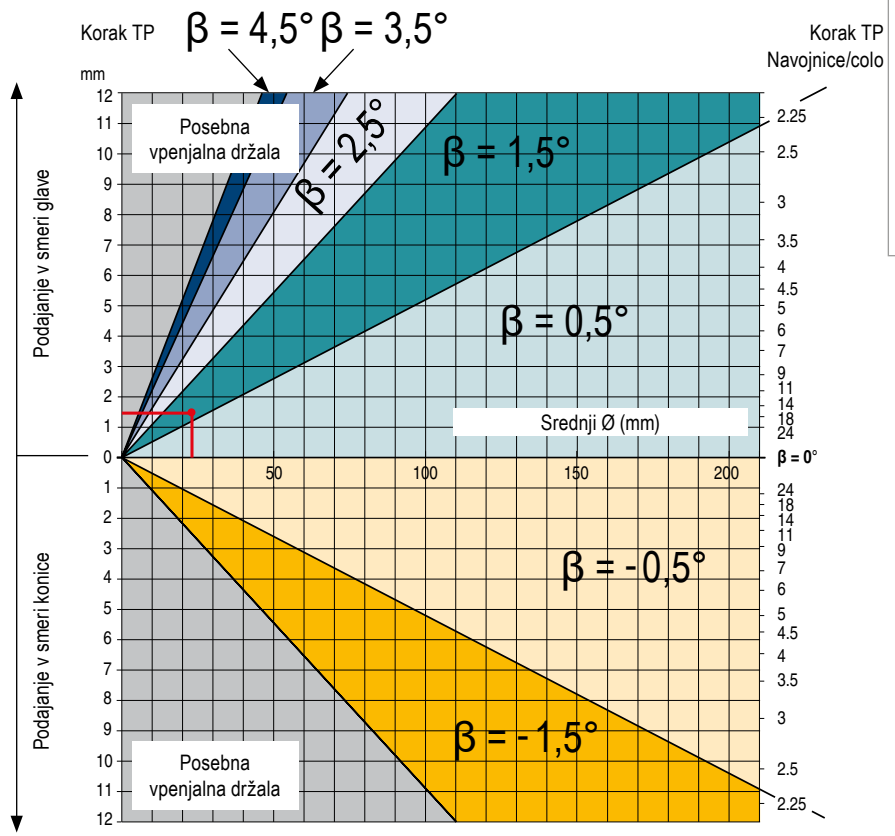

Izračunani kot vzpona, vrednost β	Korekcijski kot α
0,0°–0,49°	-1,5°
0,5°–0,99°	-1°
1,0°–1,99°	0°
2,0°–2,99°	+1°
3,0°–3,99°	+2°
4,0°–4,99°	+3°
0,0°–(-0,49°)	-2°
-0,5°–(-1,5°)	-3°

8

Identifikacijski ključ – obračalne rezalne ploščice

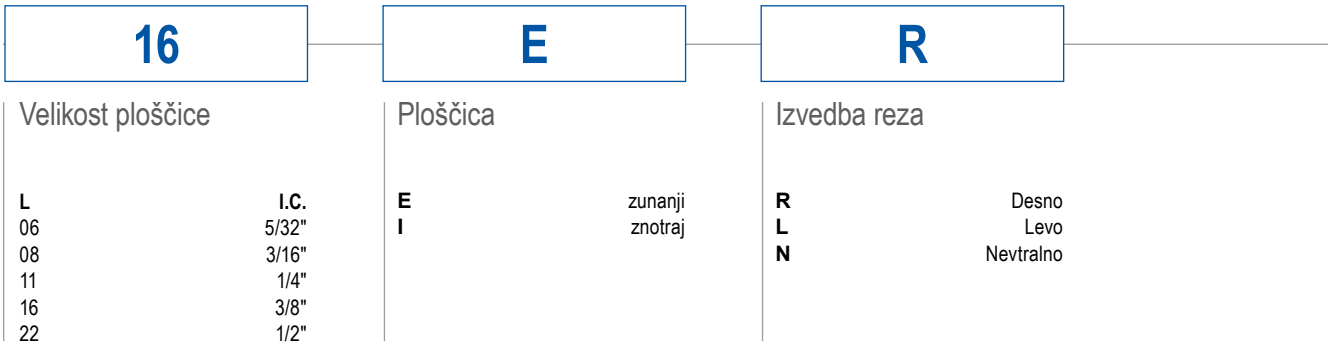

Primer

16 ER AG 60
16ER desno – zunanja ploščica z vzponom 0,5–3,0 mm

Identifikacijski ključ – držalo

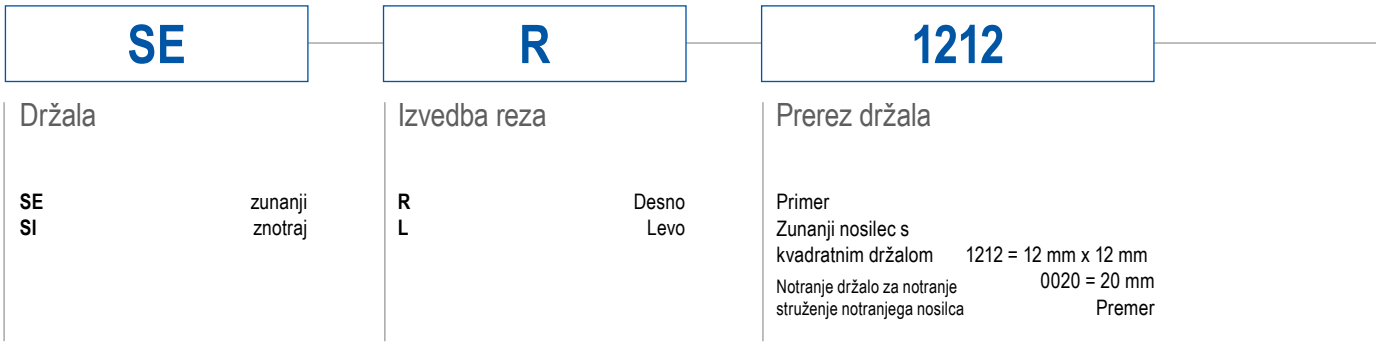

Primer

SE R 1212 F 16
Desno zunanje držalo, kvadrat 12 x 12 mm,
s skupno dolžino 80 mm, primeren samo za stružno navojno ploščico 16 ER.

AG 60

Korak (TP/TPI)

Polni profil

	mm	G/Z
	0,35	72–4

Delni profil

	mm	G/Z
A	0,5–1,5	48–16
AG	0,5–3,0	48–8
M	1,7–2,0	14–11
G	1,75–3,0	14–8
N	3,5–5,0	7–5
U	5,5–8,0	4,5–3,5

Kot profila navoja
55°
60°

Število zob (NT)

2M	Večzoba ploščica z 2 zoboma
3M	Večzoba ploščica s 3 zobmi

8

F

Skupna dolžina

	mm
F	80
H	100
K	125
L	140
M	150
P	170
R	200
S	250
T	300

16

Velikost ploščice

L	I.C.
06	5/32"
08	3/16"
11	1/4"
16	3/8"
22	1/2"

Lastnosti

B	Z notranjim hlajenjem
C	Z držalom iz karbidne trdine
U	Nevtralno držalo

Odpravljanje težav

Krušenje

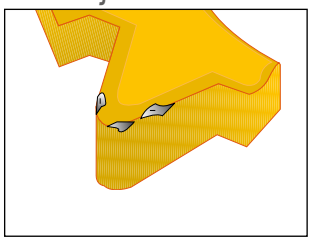

Vzroki

- Pogosto se pojavi pri nerjavnih jeklih
- Napačna kvaliteta karbidne trdine

Ukrepi

- Preprečite previs orodja
- Preverite, ali je ploščica za struženje navoja pravilno pritrjena
- Preprečite tresljaje
- Uporabite karbidno trdino bolj žilave kvalitete

Obraba orodja v obliki kraterja

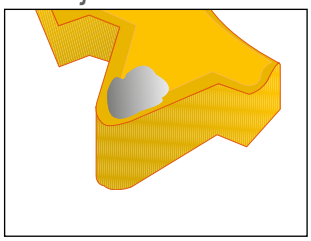

Vzroki

- Pogosto se pojavi pri nerjavnih jeklih
- Previsoka rezalna hitrost
- Napačna kvaliteta karbidne trdine

Ukrepi

- Uporabite hladilno tekočino
- Zmanjšajte globino reza
- Uporabite karbidno trdino trše kvalitete

Prijemanje odrezkov na orodje

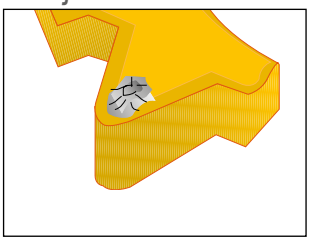

Vzroki

- Prenizka rezalna hitrost
- Napačna kvaliteta karbidne trdine

Ukrepi

- Uporabite hladilno tekočino
- Zvišajte rezalno hitrost
- Uporabite karbidno trdino bolj žilave kvalitete

Toplotne razpoke

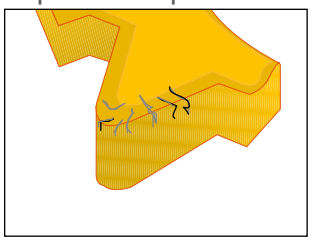

Vzroki

- Premalo hladilnega mazalnega sredstva
- Previsoka rezalna hitrost
- Napačna kvaliteta karbidne trdine

Ukrepi

- Uporabite hladilno tekočino
- Znižajte rezalno hitrost na najnižjo stopnjo
- Uporabite karbidno trdino bolj žilave kvalitete

Deformacija

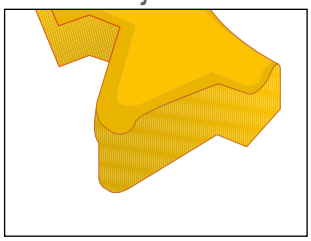

Vzroki

- Pristavljanje je preveliko
- Premalo hladilnega mazalnega sredstva
- Previsoka rezalna hitrost
- Napačna kvaliteta karbidne trdine

Ukrepi

- Uporabite hladilno tekočino
- Zmanjšajte globino reza
- Znižajte rezalno hitrost na najnižjo stopnjo
- Uporabite karbidno trdino trše kvalitete

Lomljenje

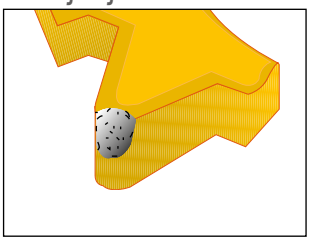

Vzroki

- Pristavljanje je preveliko
- Premalo hladilnega mazalnega sredstva
- Plastična deformacija
- Nestabilno
- Kot vzpona ni primeren
- Napačna kvaliteta karbidne trdine

Ukrepi

- Zmanjšajte globino reza
- Preverite stroj in stabilnost orodja
- Znižajte rezalno hitrost
- Upoštevajte kot vzpona
- Uporabite karbidno trdino bolj žilave kvalitete

Opis kvalitete

Univerzalno

CCN7525
- Karbidna trdina, s prevleko TiAlN
- ISO | **P25** | **M25** | **K25** | **S25** | H25
- Univerzalna kvaliteta karbidne trdine s sintranim lomilcem odrezkov za srednje visoke do visoke rezalne hitrosti

CCN2520
- Karbidna trdina, s prevleko TiAlN
- ISO | P25 | **M25** | K25 | **S25** | H25
- Kvaliteta karbidne trdine s prevleko za strojno obdelavo nerjavnega jekla pri srednjih in visokih rezalnih hitrostih

CCN1525
- Karbidna trdina, s prevleko TiN
- ISO | **P25** | **M25** | **K25** | N25 | O25
- Kvaliteta karbidne trdine s prevleko za obdelavo jekel in nerjavnih jekel pri nizki rezalni hitrosti

Neželezne kovine

CWK20
- Karbidna trdina, brez prevleke
- ISO | M10 | **K10** | **N10** | S10
- Proti obrabi odporna kvaliteta karbidne trdine za obdelavo aluminija in drugih neželeznih kovin

Jeklo

CCN20
- Karbidna trdina, s prevleko TiAlN
- ISO | **P20** | **M20** | **K20** | S20 | H20
- Univerzalna kvaliteta karbidne trdine za obdelavo jekel pri nizkih rezalnih hitrostih

CWN1525
- Karbidna trdina, s prevleko TiN
- ISO | **P25** | M25 | **K25** | **N25** | O25
- Univerzalna kvaliteta karbidne trdine za obdelavo jekel in neželeznih kovin pri nizkih rezalnih hitrostih

Nerjavno jeklo

HCN2525
- Karbidna trdina, s prevleko TiAlN
- ISO | P25 | **M25** | K25 | N25 | S25 | H25
- Kvaliteta karbidne trdine s prevleko za strojno obdelavo nerjavnih jekel pri visokih rezalnih hitrostih
- Primerno tudi za eksotične materiale

8

Pojasnilo profila

Polni profil

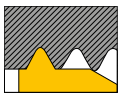

- Premer navojne izvrtine ne sme biti enak končnemu premeru navoja
- Potrebno je najmanjše pristavljanje 0,07 mm
- Ploščica se lahko uporabi zgolj za en korak navoja

Prednosti:
- Visokokakovosten navoj
- Ni nastajanja zarobkov
- Naknadna obdelava ni potrebna
- Daljša življenska doba

Delni profil



- Premer navojne izvrtine je treba predhodno obdelati na končno mero
- Potrebno je najmanjše pristavljanje 0,07 mm

Prednosti:
- S ploščico za struženje navoja je mogoče izdelati več različnih korakov
- Ploščica za struženje navoja je tako univerzalno uporabna
- Manjše zaloge

Večzoba ploščica za struženje navoja



- Premer navojne izvrtine ne sme biti enak končnemu premeru navoja
- Potrebno je najmanjše pristavljanje 0,07 mm
- Ploščica se lahko uporabi zgolj za en korak navoja

Prednosti:
- Potrebnih je manj delovnih korakov
- Hitrejše izdelovanje navojev

Pozor:
- Pazite na dovolj velik izhod pri navoju

Mini ploščica za struženje navoja





- Od najmanjšega premera osnovne izvrtine Ø 6 mm oz. Ø 8 mm

Prednosti:
- Poseben rezalni material za nizke rezalne hitrosti
- 3 rezila pri uporabi Mini

Novi izdelki za strojno obdelavo

NEW

Strojna obdelava jekla z novimi kvalitetami ISO-P



Zaradi večplastne prevleke CVD z najnovejšo tehnologijo prevlek Dragonskin so obračalne rezalne ploščice optimalno prilagojene za vsestransko strojno obdelavo jekla. V kombinaciji z uravnoteženo osnovno podlago iz karbidne trdine nove kvalitete v kategoriji ISO-P ponujajo široko področje uporabe z izboljšano odpornostjo proti obrabi. Glede na razmere rezanja lahko med tremi kvalitetami izberete popoln rezalni material.

NEW

Vpenjalno držalo s štirikotnim držalom – MaxiLock-S DC za pozitivne obračalne rezalne ploščice



Zaradi usmerjenega hlajenja novo držalo za orodje MaxiLock-S DC izboljša procesno varnost in življenjsko dobo rezilnih robov orodja. Primerno za veliko izbiro pozitivnih obračalnih rezalnih ploščic.

NEW

Vpenjalno držalo s štirikotnim držalom – MaxiLock-N DC za negativne obračalne rezalne ploščice



Z natančnim hlajenjem rezila orodja izboljšate svoj postopek strojne obdelave. Hlajenje ima še posebej dober učinek na prosto ploskev orodja. Primerno za veliko izbiro negativnih obračalnih rezalnih ploščic s pomočjo vpenjanja s kolensko ročico.

Primerna vpenjalna orodja za naša štirikotna držala za struženje in držala nožev najdete v **poglavju 16 Vpenjalna orodja in pribor**.
Na voljo za strojni vmesnik VDI in BMT.
Zdaj novo: Vpenjalna orodja s strojnim vpenjalnim mestom HSK-T → **Poglavje 16, strani 194 in 195**

NEW

Lomilec odrezkov -M23



→ Stran 125

Mehka rezalna geometrija z odličnim obnašanjem pri lomljenju odrezkov pri majhnih globinah rezanja za strojno obdelavo jekla. Na voljo za pozitivne okrogle ploščice v kvalitetah karbidne trdine ISO-P.

NEW

MaxiChange – Sistem z zamenljivimi glavami



→ Stran 177–192

Novo osnovno držalo z aktivnim dušenjem tresljajev za zahtevna notranja struženja. Na voljo s strojnim vmesnikom PSC, HSK-T in cilindričnim steblom.



Obdelava izvrtin

1 Svedri HSS

2 Svedri VHM

3 Svedri z obračalnimi ploščicami

4 Povrtala in grezila

5 Izstruževalna orodja

Obdelava navojev

6 Navojni svedri in oblikovalci navojev

7 Kolutni in navojni rezkarji

8 Struženje navojev

Obdelava s struženjem

9 Stružna orodja **9**

10 Večnamenska orodja EcoCut in FreeTurn

11 Zarezovalna orodja

12 Miniaturna orodja za struženje

Obdelava z rezkanjem

13 Rezkarji HSS

14 Rezkarji VHM

15 Rezkalne glave z obračalnimi ploščicami

Vpenjalne tehnike

16 Vpenjala za orodja in pribor

17 Vpenjanje obdelovancev

18 Primeri materialov in seznam št. artiklov

Kazalo

Razlaga simbolov	5
Toolfinder – uporaba	4+5
Pregled lomilcev odrezkov / Opis kvalitete	6
Toolfinder – obračalne ploščice, negativne	7
Toolfinder – obračalne ploščice, pozitivne	8
Toolfinder – držala	9
Toolfinder – sistem z zamenljivimi glavami	10
Program izdelkov	12–195
Tehnični podatki	
Rezalni podatki	196–209
Diamant kot rezalni material	210
Lomilci odrezkov	211–217
Vpenjalni sistemi	217
Končna obdelava – Gladilno rezilo – Navodila	218+219
Sistem oznak ISO	220–225
Vrste obrabe obračalnih rezalnih ploščic	226+227
Pregled kvalitet karbidne trdine	228–231

CERATIZIT \ Performance

Orodja premium kakovosti za največjo zmogljivost.

Orodja premium kakovosti iz linije izdelkov **CERATIZIT Performance** so bila zasnovana za posebna področja uporabe in jih odlikuje izjemna zmogljivost. Če imate pri proizvodnji visoke zahteve glede zmogljivosti in želite doseči kar najboljše rezultate, vam priporočamo premium izdelke iz te linije.

Toolfinder – uporaba

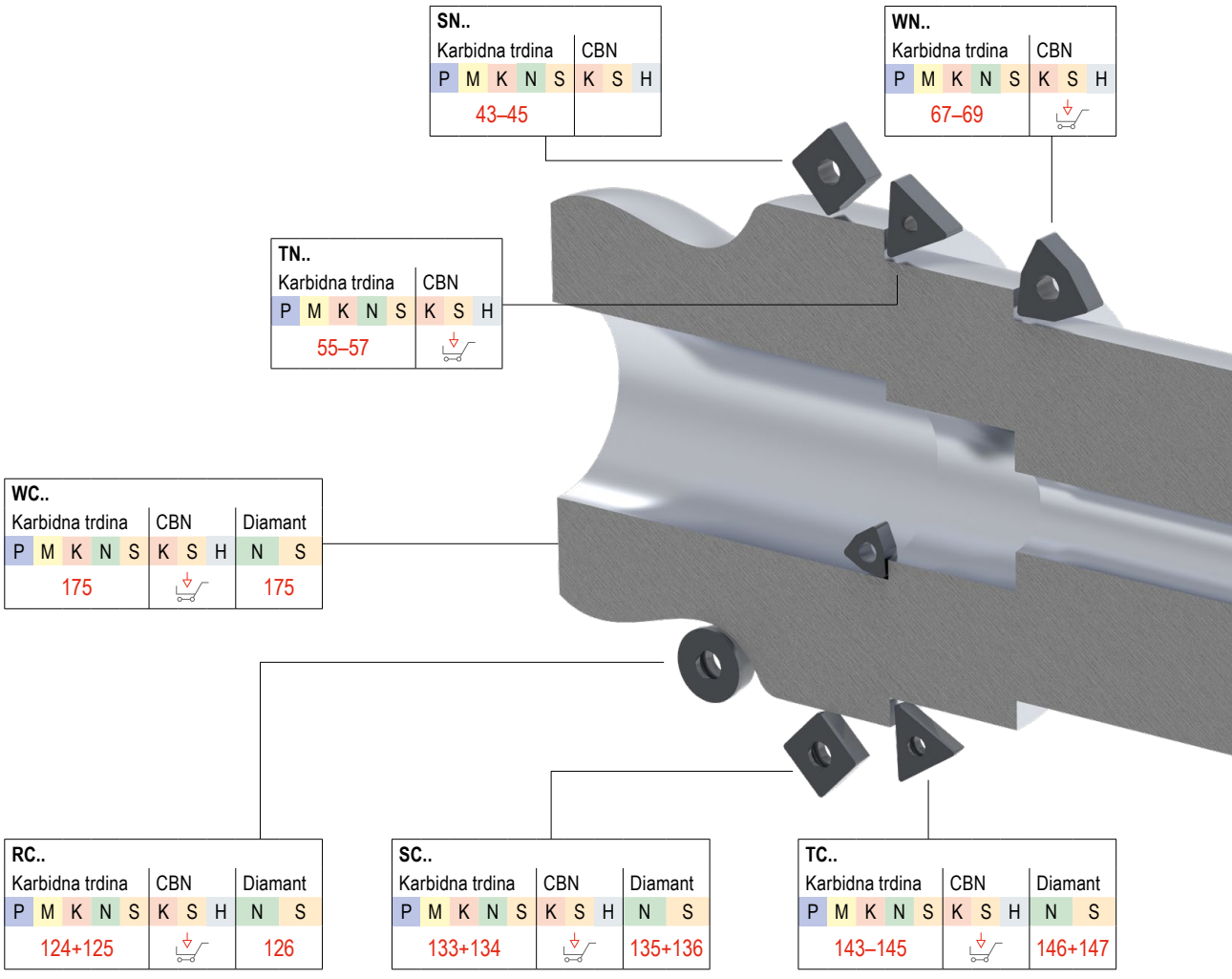

Razlaga simbolov

CTCP125-P *Kvaliteta karbidne trdine*

Gladek rez
Nepravilen rez
Prekinjen rez

Notranje hlajenje

F	Fina obdelava
M	Srednja obdelava
R	Groba obdelava

DirectCooling

Podroben pregled vseh vrst in tipov najdete v tehnični prilogi na → **Stran** 228



Struženje v trdo z PCBN obračalnimi ploščicami

cts.ceratizit.com/sl/pcbn-indexable-inserts



Izbor orodja za dolgostružne avtomate

cts.ceratizit.com/sl/sliding-head-turning

9

CN..

Karbidna trdina					CBN			Diamant	
P	M	K	N	S	K	S	H	N	S
12–16								17	

DN..

Karbidna trdina					CBN			Diamant	
P	M	K	N	S	K	S	H	N	S
26–29								30	

VN..

Karbidna trdina					CBN		
P	M	K	N	S	K	S	H
62+63							

KN..

Karbidna trdina				
P	M	K	N	S

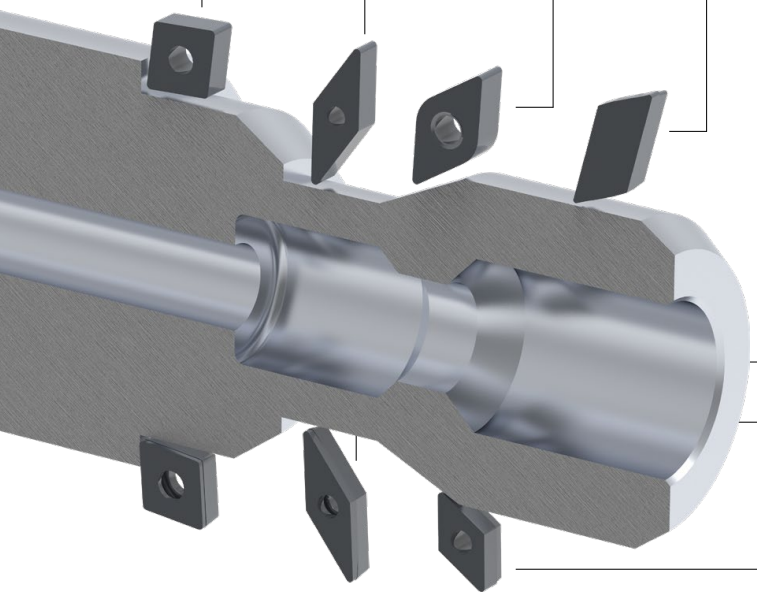

CC..

Karbidna trdina					CBN			Diamant	
P	M	K	N	S	K	S	H	N	S
76–79								80–84	

VC..

Karbidna trdina					CBN			Diamant	
P	M	K	N	S	K	S	H	N	S
153–155								157–159	

DC..

Karbidna trdina					CBN			Diamant	
P	M	K	N	S	K	S	H	N	S
99–102								104–108	

Ta izdelek lahko najdete v naši spletni trgovini na naslovu cuttingtools.ceratizit.com

Pregled lomilcev odrezkov

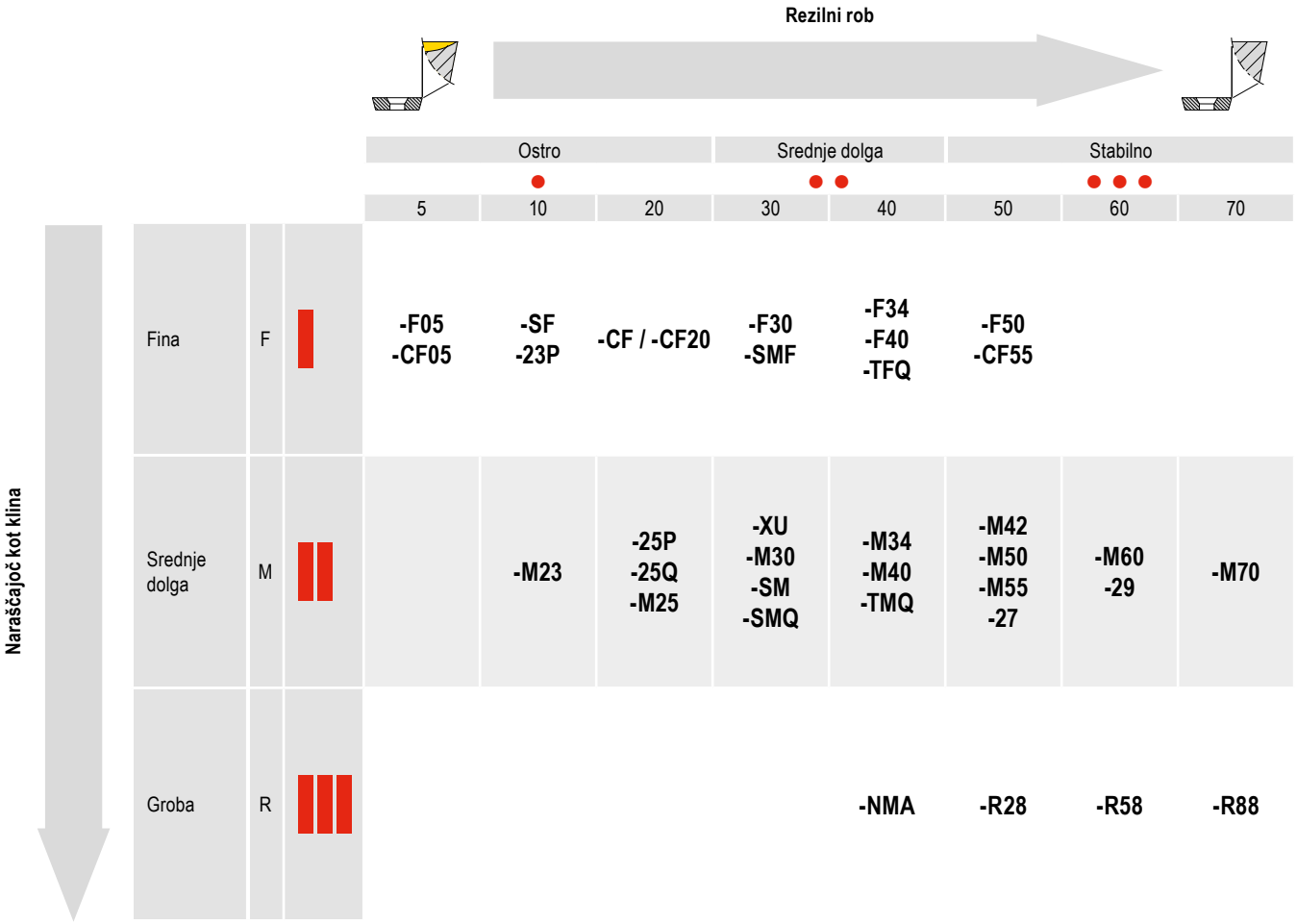

Opis kvalitete

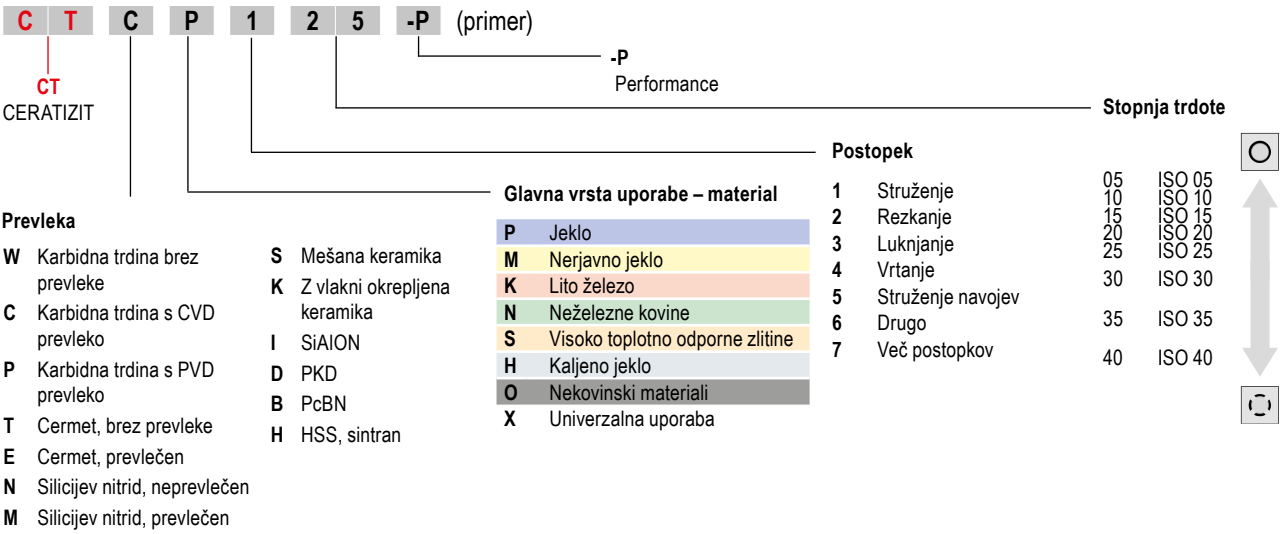

Toolfinder – obračalne ploščice, negativne

				Jeklo P	Nerjavno jeklo M	Lito železo K	Neželezne kovine N	Visoko toplotno odporne zlitine S	Kaljeno jeklo H	Nekovinski materiali O	Geometrija CN..	DN..	KN..	SN..	TN..	VN..	WN..
Glavni način uporabe: **jeklo in lito železo**	Ostro → Stabilno	Fino	-CF / -CF20	●	○	○					12	26			55		67
			-F40	●		○										62	
			-F50	●		○					12	26		43	55	62	67
			-TFQ	●	○	○					12+13	27					67
		Srednje	-XU	●		○					13	27				62	68
			-M40	●		○										62	
			-M50	●	○	○					13	27		43	55	62	68
			-TMQ	●		○					13	27					68
			-M70 | -11, -12	●	○	○					13+14	28	🛒	44	56		68
		Grobo	.NMA	●	○						14	28		44	56		69
			-R28	●	○	○					14	28		45	56		
			-R58	●	○	○					14+15	28+29		45	56+57		
			-R88	●	○	○					15			45			
Glavni način uporabe: **nerjavne kovine**	Ostro → Stabilno	Fino	-F30	○	●			○			15	29		46	57	62	69
		Srednje	-M30	○	●			○			15	29		46	57	62+63	69
			-42	○	●			○			15						
			-M42	○	●			●			16	29		46	57		69
			-M60	○	●			○			16	29		45	57		69
			-M70	○	●			○			13–15	28+29		46	57		69
Glavni način uporabe: **visoko toplotno odporne zlitine**	Ostro → Stabilno	Fino	-F32		●		○	●			🛒	🛒				🛒	
			-F34	○	●		○	●			16						70
		Srednje	-M34	●	●		○	●			16	29		45	57	63	70
			-M42	○	●		○	●			16	29			🛒		🛒
			-M52		●		○	●			🛒	🛒		🛒	🛒		🛒
Glavni način uporabe: **neželezne kovine**		Diamant	FN , FL, FR				●			●	17	30					

🛒 Ta izdelek lahko najdete v naši spletni trgovini na naslovu cuttingtools.ceratizit.com

9

Toolfinder – obračalne ploščice, pozitivne

				Jeklo P	Nerjavno jeklo M	Lito železo K	Neželezne kovine N	Visoko toplotno odporne zlitine S	Kaljeno jeklo H	Nekovinski materiali O	Geometrija CC..	DC..	RC..	SC..	SP..	TC..	TP..	VC..	WC..
Glavni način uporabe: **jeklo in lito železo**	Ostro	Fino	-CF05	●	○	○					76	99		133		143		153	
			-SF	●	○	○					76–78	99–101		133		143		153+154	175
		Srednje	-CF55	●	○	○					76	99		133		143		153	
			-M23	●		○							125						
			-SMF	●	○	○					76–78	99+105	124	133		143		153+154	
			-SM	●	○	●					77+78	100	124+125	133		143		154	
			-SMQ	●		○					77+78	101							
	Stabilno		-EN, -EL, -ER	●	○	●									🛒		🛒		
Glavni način uporabe: **nerjavne kovine**	Ostro	Fino	-F43	○	●			○			78	101				144			
			-M81	○	●			○			🛒	🛒						🛒	
	Stabilno	Srednje	-M25	○	●			●			78	101		134		144		154	
			-M55	○	●			●			78	101		133+134		144+145		154+155	
Glavni način uporabe: **neželezne kovine**	Ostro	Fino	-23P			○	●			○	78	102							
		Srednje	-25P	●	●	○	●	●		○	78	102	125	134				155	
			-25Q	●	●	○	●	●		○	79	102						155	
	Stabilno		-27	●	●	○	●	●		○	79	102	125	134		145		156	
			-29			○	●			○	79	103						156	
		Diamant	-FN , -FL, -FR				●			●	80–84	104–108	126	135+136		146+147		157–159	175
			CB1				●			●	81+84	105–108	126	135		146		158+159	
			CB2				●			●	81+84	105 107+108	126	136		147		158+159	
			CB3				●			●	83	107		136		147		159	
Glavni način uporabe: **visoko toplotno odporne zlitine**	Ostro	Fino	-F05	●	●		●	●			79	103						156	
	Stabilno		-F23		●	○	○	●			🛒	🛒						🛒	

🛒 Ta izdelek lahko najdete v naši spletni trgovini na naslovu cuttingtools.ceratizit.com

Toolfinder – držala

Držala za zunanje in notranje struženje za negativne obračalne ploščice

Geometrija	 Držala za zunanje struženje	 Držala za notranje struženje	 HSK-T	 PSC
 CN..	18–21	24+25	22	23
 DN..	31–34	41+42	34–36	37–40
 SN..	47–52	54	52	
 TN..	58–60	61		
 VN..	64		65	65+66
 WN..	71+72	74+75	73	73

Držala za zunanje in notranje struženje za pozitivne obračalne ploščice

Geometrija	 Držala za zunanje struženje	 Držala za notranje struženje	 HSK-T	 PSC
 CC..	85–91	94–98	92	93
 DC..	109–115	119–123	116	117+118
 RC..	127–131		132	
 SC..	137–141	142		
 TC..	148–151	152		
 VC..	160–168	172–174	168–170	170+171
 WC..		176		

Ustrezen pribor za hladilno tekočino najdete na → **Stran** 193–195.

MaxiChange – Pregled programa

Sistem izmenljivih glav MaxiChange je modularen in zato zelo prilagodljiv, tako da ga lahko zaradi velikega izbora izmenljivih glav uporabljate za najrazličnejša področja uporabe. MaxiChange GX izkorišča te prednosti in jih dopolnjuje s funkcijo zarezovanja za notranjo ter zunanjo obdelavo ter aksialno in radialno obdelavo.

Zamenljive glave

Za negativne obračalne ploščice

PCLN 95°



187

PDUN 93°



187

PDQN 107,5°



188

PWLN 95°



188

za pozitivne obračalne ploščice

SCLC 95°



189

SDUC 93°



189

SDQC 107,5°



190

NEW

SVPC 117,5°



190

NEW

SVUC 93°



191

NEW

SVQC 107,5°



191

za notranji navoj



192

→ 11. poglavje – Zarezovalno orodje

za radialno vrezovanje

NEW

GX 16



za aksialno vrezovanje

NEW

GX 24



Držala

PSC



177

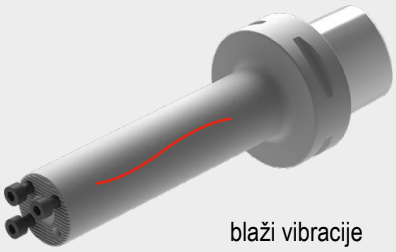

blaži vibracije

178



aktivno blaži vibracije

179

HSK-T



180



blaži vibracije

181



aktivno blaži vibracije

182

Cilindrično držalo



183



NEW

aktivno blaži vibracije

184



NEW

Štirikotna vpenjala 0°

185



NEW

Štirikotna vpenjala 90°

186

9

CNMG / CNMA / CNMM

Oznaka	L	S	D1	IC
	mm	mm	mm	mm
CNMG 0903..	9,7	3,18	3,81	9,52
CNM. 1204..	12,9	4,76	5,16	12,70
CNM. 1606..	16,1	6,35	6,35	15,87
CNM. 1906..	19,3	6,35	7,94	19,05
CNMM 2509..	25,8	9,52	9,12	25,40

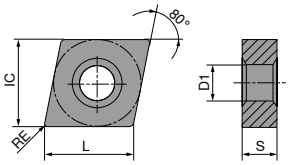

CNMG

		NEW	NEW	NEW	NEW
	-CF TCM10	-CF20 CTEP110	-TFQ CTEP110	-F50 CTCP115-P	-F50 CTCP125-P	-F50 CTCP135-P	-TFQ CTCP115-P
		DRAGONSKIN	DRAGONSKIN	DRAGONSKIN	DRAGONSKIN	DRAGONSKIN	DRAGONSKIN
							
	F	F	F	F	F	F	F
	CERMET CNMG	CERMET CNMG	CERMET CNMG	CNMG	CNMG	CNMG	CNMG
	70 101 ...	76 101 ...	76 110 ...	76 132 ...	76 132 ...	76 132 ...	76 110 ...
ISO / RE mm	EUR 1A/78	EUR 1A/78	EUR 1A/78	EUR 1A/08	EUR 1A/08	EUR 1A/08	EUR 1A/08
090304EN 0,4				9,74 31601	9,79 51601	9,74 71601	
090308EN 0,8				9,74 31801	9,79 51801	9,74 71801	
120404EN 0,4	12,73 904	13,29 028	15,45 028	15,02 32801	15,02 52801	15,02 72801	17,20 32801
120408EN 0,8	12,73 908	13,29 030	15,45 030	15,02 33001	15,02 53001	15,02 73001	17,20 33001
120412EN 1,2			15,45 032	15,02 33201	15,02 53201	15,02 73201	17,20 32001
P	●	●	●	●	●	●	●
M	○	○	○			○	
K	○	○	○	○	○		○
N							
S							
H							
O							

CNMG

		NEW	NEW	NEW			NEW	NEW
		-TFQ CTCP125-P	-XU CTCP115-P	-XU CTCP125-P	-M50 CTCK110	-M50 CTCK120	-M50 CTCP115-P	-M50 CTCP125-P
		DRAGONSKIN	DRAGONSKIN	DRAGONSKIN	DRAGONSKIN	DRAGONSKIN	DRAGONSKIN	DRAGONSKIN
								
		F	M	M	M	M	M	M
		CNMG	CNMG	CNMG	CNMG	CNMG	CNMG	CNMG
		76 110 ...	76 290 ...	76 290 ...	70 132 ...	70 132 ...	76 135 ...	76 135 ...
ISO	RE mm	EUR 1A/08	EUR 1A/08	EUR 1A/08	EUR 1A/08	EUR 1A/08	EUR 1A/08	EUR 1A/08
120404EN	0,4	17,20 52801	15,06 32801	15,06 52801	15,02 028		15,02 32801	15,02 52801
120408EN	0,8	17,20 53001	15,06 33001	15,06 53001	15,02 030	15,02 530	15,02 33001	15,02 53001
120412EN	1,2	17,20 53201	15,06 33201	15,06 53201	15,02 032	15,02 532	15,02 32001	15,02 53201
120416EN	1,6						15,02 33401	15,02 53401
160608EN	0,8						24,26 34201	24,26 54201
160612EN	1,2						24,26 34401	24,26 54401
160616EN	1,6						24,26 34601	24,26 54601
P		●	●	●	○	○	●	●
M								
K		○	○	○	●	●	○	○
N								
S								
H								
O								

9

CNMG

		NEW	NEW	NEW			NEW	NEW
		-M50 CTCP135-P	-TMQ CTCP115-P	-TMQ CTCP125-P	-M70 CTCK110	-M70 CTCK120	-M70 CTCP115-P	-M70 CTCP125-P
		DRAGONSKIN	DRAGONSKIN	DRAGONSKIN	DRAGONSKIN	DRAGONSKIN	DRAGONSKIN	DRAGONSKIN
								
		M	M	M	M	M	M	M
		CNMG	CNMG	CNMG	CNMG	CNMG	CNMG	CNMG
		76 135 ...	76 196 ...	76 196 ...	70 119 ...	70 119 ...	76 119 ...	76 119 ...
ISO	RE mm	EUR 1A/08	EUR 1A/08	EUR 1A/08	EUR 1A/08	EUR 1A/08	EUR 1A/08	EUR 1A/08
120404EN	0,4	15,02 72801						
120408EN	0,8	15,02 73001	17,20 33001	17,20 53001	15,02 030	15,02 530	15,02 33001	15,02 53001
120412EN	1,2	15,02 73201	17,20 32001	17,20 53201	15,02 032	15,02 532	15,02 32001	15,02 53201
120416EN	1,6	15,02 73401			15,02 034	15,02 534	15,02 33401	15,02 53401
160608EN	0,8	24,26 74201			24,26 042	24,26 542	24,26 34201	24,26 54201
160612EN	1,2	24,26 74401			24,26 044	24,26 544	24,26 34401	24,26 54401
160616EN	1,6	24,26 74601			24,26 046	24,26 546	24,26 34601	24,26 54601
160624EN	2,4						24,26 34801	24,26 54801
190608EN	0,8						34,26 35401	34,26 55401
190612EN	1,2				34,26 056	34,26 556	34,26 35601	34,26 55601
190616EN	1,6				34,26 058	34,26 558	34,26 35801	34,26 55801
190624EN	2,4						34,26 36001	34,26 56001
P		●	●	●	○	○	●	●
M		○						
K			○	○	●	●	○	○
N								
S								
H								
O								

CNMG / CNMA / CNMM

		NEW			NEW	NEW	NEW	NEW
		-M70 CTCP135-P	CTCK110	CTCK120	-R28 CTCP115-P	-R28 CTCP125-P	-R28 CTCP135-P	-R58 CTCP115-P
		DRAGONSKIN	DRAGONSKIN	DRAGONSKIN	DRAGONSKIN	DRAGONSKIN	DRAGONSKIN	DRAGONSKIN
								
		M	R	R	R	R	R	R
		CNMG	CNMA	CNMA	CNMM	CNMM	CNMM	CNMM
		76 119 ...	70 100 ...	70 100 ...	76 114 ...	76 114 ...	76 114 ...	76 115 ...
ISO	RE mm	EUR 1A/08	EUR 1A/08	EUR 1A/08	EUR 1A/08	EUR 1A/08	EUR 1A/08	EUR 1A/08
120404EN	0,4		15,02 028	15,02 528				
120408EN	0,8	15,02 73001	15,02 030	15,02 530	15,29 33001	15,29 53001		15,29 33001
120412EN	1,2	15,02 73201	15,02 032	15,02 532	15,29 33201	15,29 53201	15,29 73201	15,29 33201
120416EN	1,6	15,02 73401	15,02 034	15,02 534	15,29 33401	15,29 53401	15,29 73401	15,29 33401
160608EN	0,8	24,26 74201	24,26 042	24,26 542				
160612EN	1,2	24,26 74401	24,26 044	24,26 544	24,26 34401	24,26 54401	24,26 74401	24,26 34401
160616EN	1,6	24,26 74601	24,26 046	24,26 546	24,26 34601	24,26 54601	24,26 74601	24,26 34601
160624EN	2,4	24,26 74801						24,26 34801
190608EN	0,8	34,26 75401						
190612EN	1,2	34,26 75601	34,26 056	34,26 556	34,26 35601	34,26 55601	34,26 75601	34,26 35601
190616EN	1,6	34,26 75801	34,26 058	34,26 558	34,26 35801	34,26 55801	34,26 75801	34,26 35801
190624EN	2,4	34,26 76001			34,26 36001	34,26 56001	34,26 76001	34,26 36001
250924EN	2,4				79,09 38401	79,09 58401	79,09 78401	79,09 38401
P		●	○	○	●	●	●	●
M		○					○	
K			●	●	○	○		○
N								
S								
H								
O								

→ v_c Stran 196–209

CNMM

		NEW	NEW	NEW	NEW	NEW
		-R58 CTCP125-P	-R58 CTCP135-P	-R88 CTCP115-P	-R88 CTCP125-P	-R88 CTCP135-P
		DRAGONSKIN	DRAGONSKIN	DRAGONSKIN	DRAGONSKIN	DRAGONSKIN
						
		R CNMM	R CNMM	R CNMM	R CNMM	R CNMM
		76 115 ...	76 115 ...	76 133 ...	76 133 ...	76 133 ...
ISO	RE mm	EUR 1A/08	EUR 1A/08	EUR 1A/08	EUR 1A/08	EUR 1A/08
120408EN	0,8	15,29 53001	15,29 73001			
120412EN	1,2	15,29 53201	15,29 73201			
120416EN	1,6	15,29 53401	15,29 73401			
160612EN	1,2	24,26 54401	24,26 74401			
160616EN	1,6	24,26 54601	24,26 74601			
160624EN	2,4	24,26 54801	24,26 74801			
160624SN	2,4			24,26 34801	24,26 54801	24,26 74801
190612EN	1,2	34,26 55601	34,26 75601			
190616EN	1,6	34,26 55801	34,26 75801			
190616SN	1,6			34,26 35801	34,26 55801	34,26 75801
190624EN	2,4	34,26 52401	34,26 76001			
190624SN	2,4			34,26 36001	34,26 56001	34,26 76001
250924EN	2,4	79,09 58401	79,09 78401			
250924SN	2,4			79,09 38401	79,09 58401	79,09 78401
P		●	●	●	●	●
M			○			○
K		○		○	○	
N						
S						
H						
O						

9

CNMG

		-F30 CTCM120	-F30 CTPM125	-F30 CTCM130	-M30 CTCM120	-M30 CTPM125	-M30 CTCM130
		DRAGONSKIN	DRAGONSKIN	DRAGONSKIN	DRAGONSKIN	DRAGONSKIN	DRAGONSKIN
							
		F CNMG	F CNMG	F CNMG	M CNMG	M CNMG	M CNMG
		75 010 ...	75 010 ...	75 010 ...	75 011 ...	75 011 ...	75 011 ...
ISO	RE mm	EUR 1A/08	EUR 1A/08	EUR 1A/08	EUR 1A/08	EUR 1A/08	EUR 1A/08
120404EN	0,4	15,02 12800	15,02 280	15,02 32800			
120408EN	0,8	15,02 13000	15,02 230	15,02 33000	15,02 13000	15,02 230	15,02 33000
120412EN	1,2				15,02 13200	15,02 232	15,02 33200
120416EN	1,6				15,02 13400	15,02 234	15,02 33400
P		○	○	○	○	○	○
M		●	●	●	●	●	●
K							
N							
S				○			○
H							
O							

CNMG

		NEW	NEW				NEW
		-42 CTCM130	-M42 CTCM130	-M60 CTCM120	-M60 CTPM125	-M60 CTCM130	-M70 CTCM130
		DRAGONSKIN	DRAGONSKIN	DRAGONSKIN	DRAGONSKIN	DRAGONSKIN	DRAGONSKIN
							
		M	M	M	M	M	M
		CNMG	CNMG	CNMG	CNMG	CNMG	CNMG
		75 030 ...	75 029 ...	75 012 ...	75 012 ...	75 012 ...	75 037 ...
ISO	RE mm	EUR 1A/08	EUR 1A/08	EUR 1A/08	EUR 1A/08	EUR 1A/08	EUR 1A/08
120404EN	0,4		15,02 32800				
120408EN	0,8	15,02 33000	15,02 33000	15,02 13000	15,02 230	15,02 33000	15,02 33000
120412EN	1,2		15,02 33200	15,02 13200	15,02 232	15,02 33200	15,02 33200
120416EN	1,6			15,02 13400	15,02 234	15,02 33400	
160612EN	1,2			24,26 14400	24,26 24400	24,26 34400	24,26 34400
190612EN	1,2						34,26 35600
190616EN	1,6						34,26 35800
P		○	○	○	○	○	○
M		●	●	●	●	●	●
K							
N							
S		○	○			○	○
H							
O							

CNMG

				NEW		NEW
				-F34 CTPX710	-M34 CTPX710	-M42 CTPX710
				DRAGONSKIN	DRAGONSKIN	DRAGONSKIN
						
				F	M	M
				CNMG	CNMG	CNMG
				75 299 ...	75 003 ...	75 007 ...
ISO	RE mm			EUR 1A/08	EUR 1A/08	EUR 1A/08
120404EN	0,4			14,13 62800	14,13 62800	
120408EN	0,8			14,13 63000	14,13 63000	16,19 63000
120412EN	1,2			14,13 63200	14,13 63200	16,19 63200
120416EN	1,6				14,13 63400	
P				●	●	●
M				●	●	●
K						
N				○	○	○
S				●	●	●
H						
O						

CNGA

Oznaka	L	S	D1	IC
	mm	mm	mm	mm
CNGA 1204..	12,9	4,76	5,13	12,7

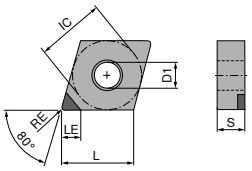

CNGA A

CNGA

▲ TCE(NOI) = Izvedba in število rezalnih robov

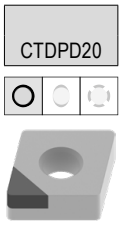

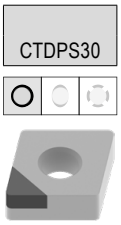

ISO	RE	TCE (NOI)	LE	F DIAMOND CNGA 71 127 ... EUR Y0		F DIAMOND CNGA 71 127 ... EUR Y0	
	mm		mm				
120404FN	0,4	**A (1)**	6,3	81,00	**10001**	81,00	**20001**
120408FN	0,8	**A (1)**	6,0	81,00	**10101**	81,00	**20101**
120412FN	1,2	**A (1)**	5,7	81,00	**10201**	81,00	**20201**
P							
M							
K							
N					●		●
S							
H							
O					●		●

9

MaxiLock-D – DCLN 95° – stružno držalo z vpenjalno spono

Obseg dobave:

Vpenjalno držalo s ključem Torx



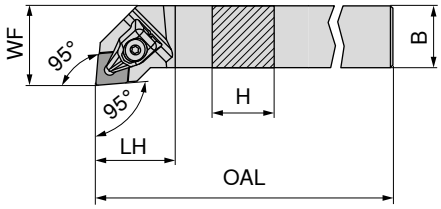

Slike prikazujejo desno izvedbo



								Levo		Desno	
								70 509 ...		**70 508 ...**	
Oznaka ISO	H	B	OAL	LH	WF	Pritezni moment	Obračalna ploščica	EUR 2A/24		EUR 2A/24	
	mm	mm	mm	mm	mm	Nm					
DCLN R/L 1616 H09	16	16	100	23	20	2	CN.. 0903	96,54	**516**	96,54	**516**
DCLN R/L 2020 K09	20	20	125	24	25	2	CN.. 0903	107,60	**520**	107,60	**520**
DCLN R/L 2020 K12	20	20	125	32	25	4	CN.. 1204	107,60	**620**	107,60	**620**
DCLN R/L 2525 M12	25	25	150	32	32	4	CN.. 1204	111,30	**625**	111,30	**625**
DCLN R/L 3225 P12	32	25	170	32	32	4	CN.. 1204	119,40	**632**	119,40	**632**
DCLN R/L 2525 M16	25	25	150	38	32	6,5	CN.. 1606	111,30	**725**	111,30	**725**
DCLN R/L 3232 P16	32	32	170	36	40	6,5	CN.. 1606	150,30	**732**	150,30	**732**
DCLN R/L 3232 P19	32	32	170	42	40	6,5	CN.. 1906	150,30	**832**	150,30	**832**
DCLN R/L 4040 S19	40	40	250	42	50	6,5	CN.. 1906	186,80	**940**	186,80	**940**
DCLN R/L 4040 S25	40	40	250	60	50	6,5	CN.. 2509	186,80	**440**	186,80	**440**



Ponudba vpenjalnih orodij X



D-ključ



Vpenjalni vijak



HM-podloga-C

	70 950 ...		**80 950 ...**			**70 950 ...**				**70 950 ...**	
Nadomestni deli za kataloško št.	EUR 2A/28			EUR Y7			EUR 2A/28			EUR 2A/28	
70 508 516 / 70 509 516	30,48	**823**	T09 - IP	14,50	**126**	M3x7 - IP	4,14	**819**	9,19	**848**	
70 508 520 / 70 509 520	30,48	**823**	T09 - IP	14,50	**126**	M3x7 - IP	4,14	**819**	9,19	**848**	
70 508 620 / 70 509 620	30,06	**824**	T15 - IP	15,33	**128**	M4,5x12 - IP	3,84	**820**	10,17	**810**	
70 508 625 / 70 509 625	30,06	**824**	T15 - IP	15,33	**128**	M4,5x12 - IP	3,84	**820**	10,17	**810**	
70 508 632 / 70 509 632	30,06	**824**	T15 - IP	15,33	**128**	M4,5x12 - IP	3,84	**820**	10,17	**810**	
70 508 725 / 70 509 725	33,74	**825**	T20 - IP	16,17	**129**	M5x14 - IP	5,46	**821**	15,53	**814**	
70 508 732 / 70 509 732	33,74	**825**	T20 - IP	16,17	**129**	M5x14 - IP	5,46	**821**	15,53	**814**	
70 508 832 / 70 509 832	36,92	**826**	T20 - IP	16,17	**129**	M5x14 - IP	5,46	**821**	16,64	**816**	
70 508 940 / 70 509 940	36,92	**826**	T20 - IP	16,17	**129**	M5x14 - IP	5,46	**821**	16,64	**816**	
70 508 440 / 70 509 440	58,62	**827**	T25 - IP	13,25	**122**	M6x16 - IP	10,37	**822**	31,92	**625**	

MaxiLock-D – DCBN 75° – stružno držalo z vpenjalno spono

Obseg dobave:

Vpenjalno držalo s ključem Torx



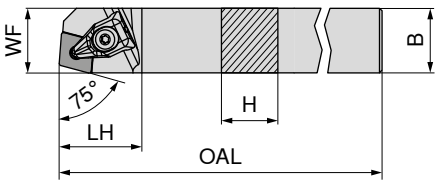

Slike prikazujejo desno izvedbo



								Levo		Desno	
								70 501 ...		**70 500 ...**	
Oznaka ISO	H	B	OAL	LH	WF	Pritezni moment	Obračalna ploščica	EUR 2A/24		EUR 2A/24	
	mm	mm	mm	mm	mm	Nm					
DCBN R/L 2525 M12	25	25	150	32	22	4	CN.. 1204	107,60	**825**	107,60	**825**



Ponudba vpenjalnih orodij X



D-ključ



Vpenjalni vijak



HM-podloga-C

	70 950 ...		**80 950 ...**			**70 950 ...**				**70 950 ...**	
Nadomestni deli za kataloško št.	EUR 2A/28			EUR Y7			EUR 2A/28			EUR 2A/28	
70 501 825 / 70 500 825	30,06	**824**	T15 - IP	15,33	**128**	M4,5x12 - IP	3,84	**820**	10,17	**810**	

MaxiLock-D – DCKN 75° – stružno držalo z vpenjalno spono

Obseg dobave:

Vpenjalno držalo s ključem Torx



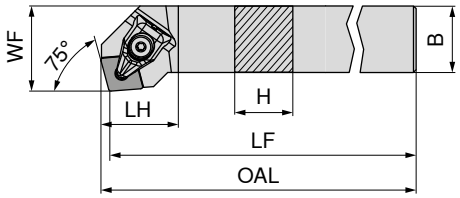

Slike prikazujejo desno izvedbo



Oznaka ISO	H mm	B mm	OAL mm	LF mm	LH mm	WF mm	Pritezni moment Nm	Obračalna ploščica	Levo 70 505 ... EUR 2A/24		Desno 70 504 ... EUR 2A/24	
DCKN R/L 2525 M12	25	25	152,9	150	28,9	32	4	CN.. 1204	107,60	**825**	107,60	**825**



Ponudba vpenjalnih orodij X



D-ključ



Vpenjalni vijak



HM-podloga-C

Nadomestni deli za kataloško št.	70 950 ... EUR 2A/28		80 950 ... EUR Y7		70 950 ... EUR 2A/28		70 950 ... EUR 2A/28	
70 505 825 / 70 504 825	30,06	**824**	T15 - IP	15,33 **128**	M4,5x12 - IP	3,84 **820**	10,17	**810**

MaxiLock-N – PCLN 95° – stružno držalo s spono z vpenjalno ročico

Obseg dobave:

Vpenjalno držalo s ključem inbus



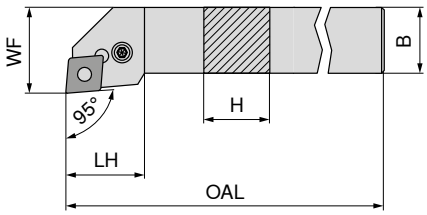

Slike prikazujejo desno izvedbo



Oznaka ISO	H mm	B mm	OAL mm	LH mm	WF mm	Pritezni moment Nm	Obračalna ploščica	Levo 70 509 ... EUR 2A/24		Desno 70 508 ... EUR 2A/24	
PCLN R/L 1616 H12	16	16	100	26,2	20	4	CN.. 1204	96,54	**016**	96,54	**016**
PCLN R/L 2020 K12	20	20	125	27,5	25	4	CN.. 1204	107,60	**020**	107,60	**020**
PCLN R/L 2525 M12	25	25	150	28,1	32	4	CN.. 1204	111,30	**025**	111,30	**025**
PCLN R/L 3225 P12	32	25	170	28,1	32	4	CN.. 1204	119,40	**032**	119,40	**032**
PCLN R/L 2525 M16	25	25	150	32,7	32	4	CN.. 1606	111,30	**125**	111,30	**125**
PCLN R/L 3232 P16	32	32	170	32,6	40	4	CN.. 1606	150,30	**132**	150,30	**132**
PCLN R/L 3232 P19	32	32	170	38,0	40	8	CN.. 1906	150,30	**232**	150,30	**232**
PCLN R/L 4040 S19	40	40	250	38,0	50	8	CN.. 1906	186,80	**54000**	186,80	**54000**
PCLN R/L 4040 S25	40	40	250	50,0	50	8	CN.. 2509	186,80	**340**	186,80	**340**



L-ključ



Cevni zatič

Montažni trn



Kolenska ročica



Vpenjalni vijak



HM-podloga-C

Nadomestni deli za kataloško št.		70 950 ... EUR 2A/28		70 950 ... EUR 2A/28		70 950 ... EUR 2A/28		70 950 ... EUR 2A/28		70 950 ... EUR 2A/28		70 950 ... EUR 2A/28	
70 508 016 / 70 509 016	SW3	3,15	**176**	2,27	**198**	1,57	**192**	16,23	**187**	4,52	**209**	10,17	**233**
70 508 020 / 70 509 020	SW3	3,15	**176**	2,27	**198**	1,57	**192**	16,23	**187**	4,52	**209**	10,17	**233**
70 508 025 / 70 509 025	SW3	3,15	**176**	2,27	**198**	1,57	**192**	16,23	**187**	4,52	**209**	10,17	**233**
70 508 032 / 70 509 032	SW3	3,15	**176**	2,27	**198**	1,57	**192**	16,23	**187**	4,52	**209**	10,17	**233**
70 508 125 / 70 509 125	SW3	3,15	**176**	1,45	**391**	1,57	**394**	16,08	**385**	4,89	**388**	16,08	**380**
70 508 132 / 70 509 132	SW3	3,15	**176**	1,45	**391**	1,57	**394**	16,08	**385**	4,89	**388**	16,08	**380**
70 508 232 / 70 509 232	SW4	3,32	**396**	2,27	**392**	1,57	**395**	24,65	**386**	4,89	**389**	24,77	**381**
70 508 54000 / 70 509 54000	SW4	3,32	**396**	2,27	**392**	1,57	**395**	24,65	**386**	4,89	**389**	24,77	**381**
70 508 340 / 70 509 340	SW5	4,75	**265**	1,45	**621**	2,43	**623**	33,31	**620**	2,93	**622**	31,92	**624**

MaxiLock-N – PCLN 95° DC – stružno držalo s spono z vpenjalno ročico

Obseg dobave:

Vpenjalno držalo s ključem inbus





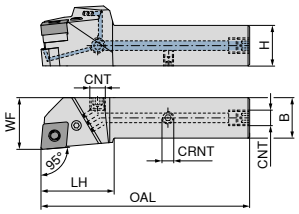

Slike prikazujejo desno izvedbo



										NEW	NEW
										Levo	Desno
										70 592 ...	**70 592 ...**
Oznaka ISO	H	B	OAL	LH	WF	CNT	CRNT	Pritezni moment	Obračalna ploščica	EUR 2A/24	EUR 2A/24
	mm	mm	mm	mm	mm			Nm			
PCLN R/L 2020 X12-T DC	20	20	109	40	25	G1/8"	M6	4	CN.. 1204	214,80 **02000**	214,80 **02001**
PCLN R/L 2525 X12-T DC	25	25	124	40	32	G1/8"	M6	4	CN.. 1204	226,10 **02500**	226,10 **02501**
PCLN R/L 3225 X12-T DC	32	25	140	40	32	G1/8"	M6	4	CN.. 1204	237,40 **03200**	237,40 **03201**
PCLN R/L 2525 X16-T DC	25	25	129	45	32	G1/8"	M6	4	CN.. 1606	226,10 **12500**	226,10 **12501**
PCLN R/L 3232 X16-T DC	32	32	145	45	40	G1/8"	M6	4	CN.. 1606	248,70 **13200**	248,70 **13201**
PCLN R/L 3232 X19-T DC	32	32	150	50	40	G1/8"	M6	8	CN.. 1906	248,70 **23200**	248,70 **23201**
PCLN R/L 4040 X19-T DC	40	40	175	50	48	G1/8"	M6	8	CN.. 1906	271,30 **04000**	271,30 **04001**
PCLN R/L 4040 X25-T DC	40	40	185	60	48	G1/8"	M6	8	CN.. 2509	271,30 **14000**	271,30 **14001**

	L-ključ	Cevni zatič	Montažni trn	Zapiralni vijak za hladilno sredstvo	Kolenska ročica	Vpenjalni vijak	HM-podloga-C	Navojni zatič
	70 950 ...	**70 950 ...**	**70 950 ...**	**70 950 ...**	**70 950 ...**	**70 950 ...**	**70 950 ...**	**70 950 ...**
Nadomestni deli za kataloško št.	EUR 2A/28	EUR 2A/28	EUR 2A/28	EUR 2A/28	EUR 2A/28	EUR 2A/28	EUR 2A/28	EUR 2A/28
70 592 02000 / 70 592 02001	3,15 **176**	2,27 **198**	1,57 **192**	4,59 **294**	16,23 **187**	4,52 **209**	10,17 **233**	3,84 **86700**
70 592 02500 / 70 592 02501	3,15 **176**	2,27 **198**	1,57 **192**	4,59 **294**	16,23 **187**	4,52 **209**	10,17 **233**	3,84 **86700**
70 592 03200 / 70 592 03201	3,15 **176**	2,27 **198**	1,57 **192**	4,59 **294**	16,23 **187**	4,52 **209**	10,17 **233**	3,84 **86700**
70 592 12500 / 70 592 12501	3,15 **176**	1,45 **391**	1,57 **394**	4,59 **294**	16,08 **385**	4,89 **388**	16,08 **380**	3,84 **86700**
70 592 13200 / 70 592 13201	3,15 **176**	1,45 **391**	1,57 **394**	4,59 **294**	16,08 **385**	4,89 **388**	16,08 **380**	3,84 **86700**
70 592 23200 / 70 592 23201	3,32 **396**	2,27 **392**	1,57 **395**	4,59 **294**	24,65 **386**	4,89 **389**	24,77 **381**	3,84 **86700**
70 592 04000 / 70 592 04001	3,32 **396**	2,27 **392**	1,57 **395**	4,59 **294**	24,65 **386**	4,89 **389**	24,77 **381**	3,84 **86700**
70 592 14000 / 70 592 14001	4,75 **265**	1,45 **621**	2,43 **623**	4,59 **294**	33,31 **620**	2,93 **622**	31,92 **624**	3,84 **86700**

MaxiLock-N – PCBN 75° – stružno držalo s spono z vpenjalno ročico

Obseg dobave:

Vpenjalno držalo s ključem inbus



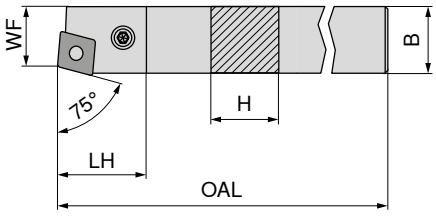

Slike prikazujejo desno izvedbo



								Levo	Desno
								70 501 ...	**70 500 ...**
Oznaka ISO	H	B	OAL	LH	WF	Pritezni moment	Obračalna ploščica	EUR 2A/24	EUR 2A/24
	mm	mm	mm	mm	mm	Nm			
PCBN R/L 2525 M12	25	25	150	27,70	22	4	CN.. 1204	107,60 **025**	107,60 **025**
PCBN R/L 2525 M16	25	25	150	31,81	22	4	CN.. 1606	107,60 **12500**	107,60 **125**
PCBN R/L 3232 P19	32	32	170	38,00	27	8	CN.. 1906	150,30 **032**	150,30 **032**

		L-ključ	Cevni zatič	Montažni trn	Kolenska ročica	Vpenjalni vijak	HM-podloga-C
		70 950 ...	**70 950 ...**	**70 950 ...**	**70 950 ...**	**70 950 ...**	**70 950 ...**
Nadomestni deli za kataloško št.		EUR 2A/28	EUR 2A/28	EUR 2A/28	EUR 2A/28	EUR 2A/28	EUR 2A/28
70 500 025 / 70 501 025	SW3	3,15 **176**	2,27 **198**	1,57 **192**	16,23 **187**	4,52 **209**	10,17 **233**
70 500 125 / 70 501 12500	SW3	3,15 **176**	1,45 **391**	1,57 **394**	16,08 **385**	4,89 **388**	16,08 **380**
70 500 032 / 70 501 032	SW4	3,32 **396**	2,27 **392**	1,57 **395**	24,65 **386**	4,89 **389**	24,77 **381**

MaxiLock-N – PCKN 75° – stružno držalo s spono z vpenjalno ročico

Obseg dobave:

Vpenjalno držalo s ključem inbus



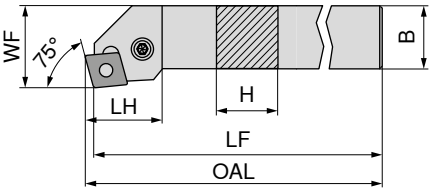

Slike prikazujejo desno izvedbo



									Levo		Desno	
									70 505 ...		**70 504 ...**	
Oznaka ISO	H mm	B mm	OAL mm	LF mm	LH mm	WF mm	Pritezni moment Nm	Obračalna ploščica	**EUR** 2A/24		**EUR** 2A/24	
PCKN R/L 2525 M12	25	25	153,07	150	31,4	32	4	CN.. 1204	107,60	**025**	107,60	**025**



L-ključ



Cevni zatič



Montažni trn



Kolenska ročica



Vpenjalni vijak



HM-podloga-C

								70 950 ...		**70 950 ...**		**70 950 ...**		**70 950 ...**		**70 950 ...**	
Nadomestni deli za kataloško št.								**EUR** 2A/28		**EUR** 2A/28		**EUR** 2A/28		**EUR** 2A/28		**EUR** 2A/28	
70 505 025 / 70 504 025						SW3		3,15	**176**	2,27	**198**	1,57	**192**	16,23	**187**	4,52	**209**	10,17	**233**

9

MaxiLock-D – DCLN 95° – stružno držalo z vpenjalno spono

Obseg dobave:

Vpenjalno držalo s ključem Torx





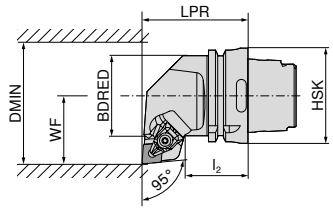

Slike prikazujejo desno izvedbo



									Levo		Desno	
									74 504 ...		**74 503 ...**	
Oznaka ISO	Vpenjalo	LPR	l_2	BDRED	WF	DMIN	Pritezni moment	Obračalna ploščica	**EUR**		**EUR**	
		mm	mm	mm	mm	mm	Nm		2D/80		2D/80	
HSK T63 DCLN R/L 12	HSK-T 63	70	42	53	45	100	4	CN.. 1204	289,80	**512**	289,80	**512**
HSK T63 DCLN R/L 16	HSK-T 63	70	42	53	45	125	4	CN.. 1606	289,80	**516**	289,80	**516**
HSK T63 DCLN R/L 19	HSK-T 63	70	42	53	45	125	8	CN.. 1906	289,80	**519**	289,80	**519**
HSK T100 DCLN R/L 12	HSK-T 100	80	45	88	55	125	4	CN.. 1204	340,10	**712**	340,10	**712**
HSK T100 DCLN R/L 19	HSK-T 100	80	45	88	55	125	8	CN.. 1906	340,10	**719**	340,10	**719**



Ponudba vpenjalnih orodij X



D-ključ



Vpenjalni vijak



HM-podloga-C

	70 950 ...		**80 950 ...**		**70 950 ...**		**70 950 ...**	
Nadomestni deli za kataloško št.	**EUR** 2A/28		**EUR** Y7		**EUR** 2A/28		**EUR** 2A/28	
74 504 512 / 74 503 512	30,06	**824**	T15 - IP	15,33	**128**	M4,5x12 - IP	3,84	**820**	10,17	**810**
74 504 516 / 74 503 516	33,74	**825**	T20 - IP	16,17	**129**	M5x14 - IP	5,46	**821**	15,53	**814**
74 504 519 / 74 503 519	36,92	**826**	T20 - IP	16,17	**129**	M5x14 - IP	5,46	**821**	16,64	**816**
74 504 712 / 74 503 712	30,06	**824**	T15 - IP	15,33	**128**	M4,5x12 - IP	3,84	**820**	10,17	**810**
74 504 719 / 74 503 719	36,92	**826**	T20 - IP	16,17	**129**	M5x14 - IP	5,46	**821**	16,64	**816**

MaxiLock-D – DCMN 95° – stružno držalo z vpenjalno spono

Obseg dobave:

Vpenjalno držalo s ključem Torx





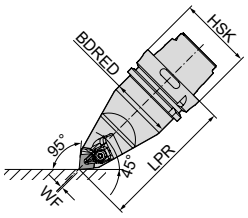



							Nevtralno	
							74 506 ...	
Oznaka ISO	Vpenjalo	LPR	BDRED	WF	Pritezni moment	Obračalna ploščica	**EUR**	
		mm	mm	mm	Nm		2D/80	
HSK T63 DCMN N 12	HSK-T 63	115	53	0	4	CN.. 1204	397,30	**512**
HSK T100 DCMN N 12	HSK-T 100	150	88	0	4	CN.. 1204	467,30	**712**



Ponudba vpenjalnih orodij X



D-ključ



Vpenjalni vijak



HM-podloga-C

	70 950 ...		**80 950 ...**		**70 950 ...**		**70 950 ...**	
Nadomestni deli za kataloško št.	**EUR** 2A/28		**EUR** Y7		**EUR** 2A/28		**EUR** 2A/28	
74 506 512	30,06	**824**	T15 - IP	15,33	**128**	M4,5x12 - IP	3,84	**820**	10,17	**810**
74 506 712	30,06	**824**	T15 - IP	15,33	**128**	M4,5x12 - IP	3,84	**820**	10,17	**810**

MaxiLock-N – PCLN 95° – stružno držalo s spono z vpenjalno ročico

Obseg dobave:

brez Visokozmogljivega hladilnega kompleta





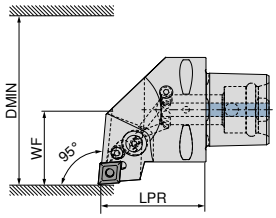

Slike prikazujejo desno izvedbo



Oznaka ISO	Vpenjalo	LPR mm	WF mm	DMIN mm	Pritezni moment Nm	Obračalna ploščica	Združljivo s hla-jenjem Direct Cooling	Levo 84 657 ... EUR Y8		Desno 84 656 ... EUR Y8	
PSC40 PCLN R/L 50050-12	PSC 40	50	27	50	5	CN.. 1204	DC	281,60	**01295**	281,60	**01295**
PSC50 PCLN R/L 65060-12	PSC 50	60	35	65	5	CN.. 1204	DC	310,10	**01294**	310,10	**01294**
PSC63 PCLN R/L 80065-12	PSC 63	65	45	80	5	CN.. 1204	DC	352,00	**01293**	352,00	**01293**

Visokozmogljiv hladilni komplet s številko izdelka **84 950 27400** lahko naročite izbirno → **Strana 40.**


Cevni zatič


Vijak kolenske ročice


Kolenska ročica


HM-podloga-C

Nadomestni deli za kataloško št.	84 950 ... EUR Y8			84 950 ... EUR Y8		84 950 ... EUR Y8		84 950 ... EUR Y8	
84 656 01295 / 84 657 01295	1,42	**29200**	M8X1/L17 SW3	5,58	**28700**	16,53	**29000**	16,43	**27800**
84 656 01294 / 84 657 01294	1,42	**29200**	M8X1/L17 SW3	5,58	**28700**	16,53	**29000**	16,43	**27800**
84 656 01293 / 84 657 01293	1,42	**29200**	M8X1/L17 SW3	5,58	**28700**	16,53	**29000**	16,43	**27800**

9

MaxiLock-N – PCMN 50° – stružno držalo s spono z vpenjalno ročico

Obseg dobave:

brez Visokozmogljivega hladilnega kompleta





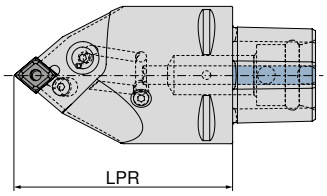



Nevtralno

Oznaka ISO	Vpenjalo	LPR mm	Pritezni moment Nm	Obračalna ploščica	Združljivo s hlaje-njem Direct Cooling	84 675 ... EUR Y8	
PSC63 PCMN N 0100-12	PSC 63	100	5	CN.. 1204	DC	352,00	**01293**
PSC63 PCMN N 0130-12	PSC 63	130	5	CN.. 1204	DC	352,00	**11293**

Visokozmogljiv hladilni komplet s številko izdelka **84 950 27400** lahko naročite izbirno → **Strana 40.**


Cevni zatič


Vijak kolenske ročice


Kolenska ročica


HM-podloga-C

Nadomestni deli za kataloško št.	84 950 ... EUR Y8			84 950 ... EUR Y8		84 950 ... EUR Y8		84 950 ... EUR Y8	
84 675 01293	1,42	**29200**	M8X1/L17 SW3	5,58	**28700**	16,53	**29000**	16,43	**27800**
84 675 11293	1,42	**29200**	M8X1/L17 SW3	5,58	**28700**	16,53	**29000**	16,43	**27800**

MaxiLock-D – DCLN 95° – držalo za notranje struženje z vpenjalno spono

Obseg dobave:

Držalo za notranje struženje s ključem Torx



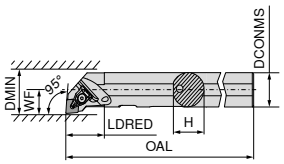

Slike prikazujejo desno izvedbo



									Levo		Desno	
									70 557 ...		**70 556 ...**	
Oznaka ISO	DCONMS	H	OAL	LDRED	WF	DMIN	Pritezni moment	Obračalna ploščica	EUR 2A/24		EUR 2A/24	
	mm	mm	mm	mm	mm	mm	Nm					
A20Q DCLN R/L 09	20	19	180	35	13	25	2	CN.. 0903	252,20	**720**	252,20	**720**
A25R DCLN R/L 12	25	24	200	36	17	32	4	CN.. 1204	281,10	**825**	281,10	**825**
A32S DCLN R/L 12	32	31	250	40	22	40	4	CN.. 1204	290,60	**832**	290,60	**832**
A40T DCLN R/L 12	40	39	300	45	27	50	4	CN.. 1204	323,80	**840**	323,80	**840**
A40U DCLN L 16	50	47	350	45	35	63	6,5	CN.. 1606	400,70	**85000**		



Ponudba vpenjalnih orodij X



D-ključ



Vpenjalni vijak



HM-podloga-C

					70 950 ...				**80 950 ...**				**70 950 ...**	
Nadomestni deli za kataloško št.					EUR 2A/28				EUR Y7				EUR 2A/28	
70 556 720 / 70 557 720					30,48	**823**			T09 - IP	14,50	**126**	M3x7 - IP	4,14	**819**
70 556 825 / 70 557 825					30,06	**824**			T15 - IP	15,33	**128**	M4,5x12 - IP	3,84	**820**
70 556 832 / 70 557 832					30,06	**824**			T15 - IP	15,33	**128**	M4,5x12 - IP	3,84	**820**
70 556 840 / 70 557 840					30,06	**824**			T15 - IP	15,33	**128**	M4,5x12 - IP	3,84	**820**
70 557 85000					33,74	**825**			T20 - IP	16,17	**129**	M5x14 - IP	5,46	**821**

					70 950 ...				**70 950 ...**				**70 950 ...**	
Nadomestni deli za kataloško št.					EUR 2A/28				EUR 2A/28				EUR 2A/28	
70 556 720 / 70 557 720					30,48	**823**			T09 - IP	14,50	**126**	M3x7 - IP	4,14	**819**
70 556 825 / 70 557 825					30,06	**824**			T15 - IP	15,33	**128**	M4,5x12 - IP	3,84	**820**
70 556 832 / 70 557 832					30,06	**824**			T15 - IP	15,33	**128**	M4,5x12 - IP	3,84	**820**
70 556 840 / 70 557 840					30,06	**824**			T15 - IP	15,33	**128**	M4,5x12 - IP	3,84	**820**
70 557 85000					33,74	**825**			T20 - IP	16,17	**129**	M5x14 - IP	5,46	**821**

MaxiLock-N – PCLN 95° – držalo za notranje struženje s spono z vpenjalno ročico

▲ A ... = z hladilnim kanalom
▲ S ... = brez hladilnega kanala

Obseg dobave:

Držalo za notranje struženje s ključem inbus



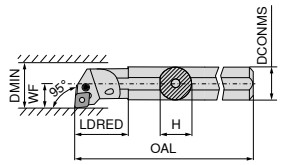

Slike prikazujejo desno izvedbo



									Levo		Desno	
									70 557 ...		**70 556 ...**	
Oznaka ISO	DCONMS	H	OAL	LDRED	WF	DMIN	Pritezni moment	Obračalna ploščica	EUR 2A/24		EUR 2A/24	
	mm	mm	mm	mm	mm	mm	Nm					
A25R PCLN R/L 12	25	23	200	36,0	17	32	4	CN.. 1204	281,10	**225**	281,10	**225**
S25T PCLN R/L 12	25	23	300	22,0	17	32	4	CN.. 1204	281,10	**025**	281,10	**025**
A32S PCLN R/L 12	32	30	250	50,0	22	40	4	CN.. 1204	290,60	**232**	290,60	**232**
S32U PCLN R/L 12	32	30	350	24,1	22	40	4	CN.. 1204	290,60	**032**	290,60	**032**
A40T PCLN R/L 12	40	38	300	60,0	27	50	4	CN.. 1204	323,80	**240**	323,80	**240**
S40V PCLN R/L 12	40	38	400	24,1	27	50	4	CN.. 1204	323,80	**040**	323,80	**04000**[1)]
S50W PCLN R/L 16	50	47	450	31,0	35	63	4	CN.. 1606	400,70	**050**	400,70	**050**

1) Nikljeva prevleka



L-ključ



Cevni zatič

Montažni trn



Kolenska ročica



Vpenjalni vijak



HM-podloga-C

				70 950 ...		**70 950 ...**		**70 950 ...**		**70 950 ...**		**70 950 ...**		**70 950 ...**	
Nadomestni deli za kataloško št.				EUR 2A/28		EUR 2A/28		EUR 2A/28		EUR 2A/28		EUR 2A/28		EUR 2A/28	
70 556 225 / 70 557 225	SW3			3,15	**176**	2,27	**198**	1,57	**192**	16,23	**187**	5,52	**205**	10,17	**233**
70 556 025 / 70 557 025	SW3			3,15	**176**	2,27	**198**	1,57	**192**	16,23	**187**	5,52	**205**	10,17	**233**
70 556 232 / 70 557 232	SW3			3,15	**176**	2,27	**198**	1,57	**192**	16,23	**187**	5,52	**205**	10,17	**233**
70 556 032 / 70 557 032	SW3			3,15	**176**	2,27	**198**	1,57	**192**	16,23	**187**	5,52	**205**	10,17	**233**
70 556 240 / 70 557 240	SW3			3,15	**176**	2,27	**198**	1,57	**192**	16,23	**187**	4,52	**209**	10,17	**233**
70 556 04000 / 70 557 040	SW3			3,15	**176**	2,27	**198**	1,57	**192**	16,23	**187**	4,52	**209**	10,17	**233**
70 556 050 / 70 557 050	SW3			3,15	**176**	1,45	**391**	1,57	**394**	16,08	**385**	4,89	**388**	16,08	**380**

MaxiLock-D – DCLN 95° – držalo za notranje struženje z vpenjalno spono

Obseg dobave:

Držalo za notranje struženje s ključem Torx





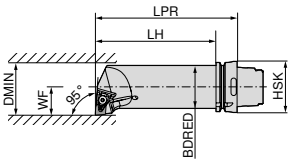



Slike prikazujejo desno izvedbo

Oznaka ISO	Vpenjalo	LPR mm	LH mm	BDRED mm	WF mm	DMIN mm	Pritezni moment Nm	Obračalna ploščica	Levo 74 529 ... EUR 2D/80		Desno 74 528 ... EUR 2D/80	
HSK T63 50Q DCLN R/L 12	HSK-T 63	175	149	50	35	63	4	CN.. 1204	397,30	**512**	397,30	**512**

Nadomestni deli za kataloško št.	Ponudba vpenjalnih orodij X 70 950 ... EUR 2A/28		D-ključ 80 950 ... EUR Y7		Vpenjalni vijak 70 950 ... EUR 2A/28		HM-podloga-C 70 950 ... EUR 2A/28	
74 528 512 / 74 529 512	30,06	**824**	T15 - IP	15,33	**128**	M4,5x12 - IP	3,84	**820**	10,17	**810**

DNMG / DNMA / DNMM

Oznaka	L	S	D1	IC
	mm	mm	mm	mm
DNMG 1104..	11,6	4,76	3,81	9,52
DNMG 1504..	15,5	4,76	5,16	12,70
DNM. 1506..	15,5	6,35	5,16	12,70

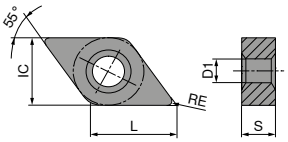

DNMG

		NEW	NEW	NEW
	-CF TCM10	-CF20 CTEP110 DRAGONSKIN	-TFQ CTEP110 DRAGONSKIN	-F50 CTCP115-P DRAGONSKIN	-F50 CTCP125-P DRAGONSKIN	-F50 CTCP135-P DRAGONSKIN
						
	F	F	F	F	F	F
	CERMET DNMG	CERMET DNMG	CERMET DNMG	DNMG	DNMG	DNMG
	70 155 ...	76 102 ...	76 153 ...	76 134 ...	76 134 ...	76 134 ...
ISO / RE mm	EUR 1A/78	EUR 1A/78	EUR 1A/78	EUR 1A/08	EUR 1A/08	EUR 1A/08
110402EN 0,2				16,02 30201	16,02 50201	16,02 70201
110404EN 0,4	15,29 904	16,02 004		16,02 30401	16,02 50401	16,02 70401
110408EN 0,8		16,02 006		16,02 30601	16,02 50601	16,02 70601
110412EN 1,2				16,02 30801	16,02 50801	16,02 70801
150404EN 0,4				19,41 31601	19,41 51601	19,41 71601
150408EN 0,8				19,41 31801	19,41 51801	19,41 71801
150412EN 1,2				19,41 32001	19,41 52001	19,41 72001
150604EN 0,4	20,01 914	21,03 028	23,38 028	21,03 32801	21,03 52801	21,03 72801
150608EN 0,8		21,03 030	23,38 030	21,03 33001	21,03 53001	21,03 73001
150612EN 1,2		21,03 032		21,03 33201	21,03 53201	21,03 73201
P	●	●	●	●	●	●
M	○	○	○			○
K	○	○	○	○	○	
N						
S						
H						
O						

DNMG

		NEW	NEW	NEW	NEW	NEW	NEW	
		-TFQ CTCP115-P	-TFQ CTCP125-P	-TFQ CTCP115-P	-TFQ CTCP125-P	-XU CTCP115-P	-XU CTCP125-P	-M50 CTCK110
		DRAGONSKIN	DRAGONSKIN	DRAGONSKIN	DRAGONSKIN	DRAGONSKIN	DRAGONSKIN	DRAGONSKIN
								
		F	F	M	M	M	M	M
		DNMG	DNMG	DNMG	DNMG	DNMG	DNMG	DNMG
		76 153 ...	76 153 ...	76 169 ...	76 169 ...	76 291 ...	76 291 ...	70 133 ...
ISO	RE mm	EUR 1A/08	EUR 1A/08	EUR 1A/08	EUR 1A/08	EUR 1A/08	EUR 1A/08	EUR 1A/08
150408EN	0,8							19,41 018
150412EN	1,2							19,41 020
150604EN	0,4	24,26 32801	24,26 52801			21,03 32801	21,03 52801	
150608EN	0,8	24,26 33001	24,26 53001			21,03 33001	21,03 53001	21,03 030
150612EN	1,2			24,26 33201	24,26 53201	21,03 33201	21,03 53201	21,03 032
P		●	●	●	●	●	●	○
M								
K		○	○	○	○	○	○	●
N								
S								
H								
O								

DNMG

9

			NEW	NEW	NEW	NEW	NEW
		-M50 CTCK120	-M50 CTCP115-P	-M50 CTCP125-P	-M50 CTCP135-P	-TMQ CTCP125-P	-TMQ CTCP125-P
		DRAGONSKIN	DRAGONSKIN	DRAGONSKIN	DRAGONSKIN	DRAGONSKIN	DRAGONSKIN
							
		M	M	M	M	M	M
		DNMG	DNMG	DNMG	DNMG	DNMG	DNMG
		70 133 ...	76 136 ...	76 136 ...	76 136 ...	76 168 ...	76 197 ...
ISO	RE mm	EUR 1A/08	EUR 1A/08	EUR 1A/08	EUR 1A/08	EUR 1A/08	EUR 1A/08
110404EN	0,4		16,02 30401	16,02 50401	16,02 70401		
110408EN	0,8		16,02 30601	16,02 50601	16,02 70601		
110412EN	1,2		16,02 30801	16,02 50801	16,02 70801		
150404EN	0,4		19,41 31601	19,41 51401	19,41 71601		
150408EN	0,8	19,41 518	19,41 31801	19,41 51801	19,41 71801		
150412EN	1,2	19,41 520	19,41 32001	19,41 51601	19,41 72001		
150416EN	1,6		19,41 32201	19,41 52201	19,41 72201		
150604EN	0,4		21,03 32801	21,03 52801	21,03 72801		
150608EN	0,8	21,03 530	21,03 33001	21,03 53001	21,03 73001	24,26 33001	24,26 53001
150612EN	1,2	21,03 532	21,03 33201	21,03 53201	21,03 73201	24,26 33201	24,26 53201
150616EN	1,6		21,03 33401	21,03 53401	21,03 73401		
P		○	●	●	●	●	●
M					○		
K		●	○	○		○	○
N							
S							
H							
O							

DNMG

						NEW		NEW		NEW					
		-M70 CTCK110		-M70 CTCK120		-M70 CTCP115-P		-M70 CTCP125-P		-M70 CTCP135-P					
		DRAGONSKIN		DRAGONSKIN		DRAGONSKIN		DRAGONSKIN		DRAGONSKIN					
															
		M		M		M		M		M					
		DNMG		DNMG		DNMG		DNMG		DNMG					
		70 263 ...		70 263 ...		76 263 ...		76 263 ...		76 263 ...					
ISO	RE mm	EUR 1A/08		EUR 1A/08		EUR 1A/08		EUR 1A/08		EUR 1A/08					
110408EN	0,8					16,02	30601	16,02	50601	16,02	70601				
110412EN	1,2					16,02	30801	16,02	50801	16,02	70801				
150408EN	0,8	19,41	018	19,41	518	19,41	31801	19,41	51801	19,41	71801				
150412EN	1,2	19,41	020	19,41	520	19,41	32001	19,41	52001	19,41	72001				
150416EN	1,6					19,41	32201	19,41	52201	19,41	72201				
150608EN	0,8	21,03	030	21,03	530	21,03	33001	21,03	53001	21,03	73001				
150612EN	1,2	21,03	032	21,03	532	21,03	33201	21,03	53201	21,03	73201				
150616EN	1,6	21,03	034	21,03	534	21,03	33401	21,03	53401	21,03	73401				
P		○		○		●		●		●					
M										○					
K		●		●		○		○							
N															
S															
H															
O															

DNMA / DNMM

						NEW		NEW		NEW		NEW		NEW	
		CTCK110		CTCK120		-R28 CTCP115-P		-R28 CTCP125-P		-R28 CTCP135-P		-R58 CTCP115-P		-R58 CTCP125-P	
		DRAGONSKIN		DRAGONSKIN		DRAGONSKIN		DRAGONSKIN		DRAGONSKIN		DRAGONSKIN		DRAGONSKIN	
															
		R		R		R		R		R		R		R	
		DNMA		DNMA		DNMM		DNMM		DNMM		DNMM		DNMM	
		70 156 ...		70 156 ...		76 165 ...		76 165 ...		76 165 ...		76 166 ...		76 166 ...	
ISO	RE mm	EUR 1A/08		EUR 1A/08		EUR 1A/08		EUR 1A/08		EUR 1A/08		EUR 1A/08		EUR 1A/08	
150408EN	0,8	19,41	018	19,41	518										
150412EN	1,2	19,41	020	19,41	520										
150608EN	0,8	21,03	030	21,03	530										
150612EN	1,2	21,03	032	21,03	532	21,03	33201	21,03	53201	21,03	73201	21,03	33201	21,03	53201
150616EN	1,6					21,03	33401	21,03	53401	21,03	73401	21,03	33401	21,03	53401
P		○		○		●		●		●		●		●	
M										○					
K		●		●		○		○				○		○	
N															
S															
H															
O															

DNMM / DNMG

		NEW						
		-R58 CTCP135-P	-F30 CTCM120	-F30 CTPM125	-F30 CTCM130	-M30 CTCM120	-M30 CTPM125	-M30 CTCM130
		DRAGONSKIN	DRAGONSKIN	DRAGONSKIN	DRAGONSKIN	DRAGONSKIN	DRAGONSKIN	DRAGONSKIN
								
		R	F	F	F	M	M	M
		DNMM	DNMG	DNMG	DNMG	DNMG	DNMG	DNMG
		76 166 ...	75 013 ...	75 013 ...	75 013 ...	75 014 ...	75 014 ...	75 014 ...
ISO	RE mm	EUR 1A/08	EUR 1A/08	EUR 1A/08	EUR 1A/08	EUR 1A/08	EUR 1A/08	EUR 1A/08
110404EN	0,4		16,02 10400	16,02 204	16,02 30400			
110408EN	0,8		16,02 10600	16,02 206	16,02 30600	16,02 10600	16,02 206	16,02 30600
110412EN	1,2					16,02 10800	16,02 208	16,02 30800
150404EN	0,4		19,41 11600		19,41 31600			
150408EN	0,8		19,41 11800		19,41 31800	19,41 11800		19,41 31800
150412EN	1,2					19,41 12000		19,41 32000
150604EN	0,4		21,03 12800	21,03 228	21,03 32800			
150608EN	0,8		21,03 13000	21,03 230	21,03 33000	21,03 13000	21,03 230	21,03 33000
150612EN	1,2	21,03 73201				21,03 13200	21,03 232	21,03 33200
150616EN	1,6	21,03 73401						
P		●	○	○	○	○	○	○
M		○	●	●	●	●	●	●
K								
N								
S					○			○
H								
O								

DNMG

		NEW	NEW		NEW	NEW		NEW
		-M42 CTCM130	-M60 CTCM120	-M60 CTPM125	-M60 CTCM130	-M70 CTCM130	-M34 CTPX710	-M42 CTPX710
		DRAGONSKIN	DRAGONSKIN	DRAGONSKIN	DRAGONSKIN	DRAGONSKIN	DRAGONSKIN	DRAGONSKIN
								
		M	M	M	M	M	M	M
		DNMG	DNMG	DNMG	DNMG	DNMG	DNMG	DNMG
		75 027 ...	75 015 ...	75 015 ...	75 015 ...	75 038 ...	75 004 ...	75 027 ...
ISO	RE mm	EUR 1A/08	EUR 1A/08	EUR 1A/08	EUR 1A/08	EUR 1A/08	EUR 1A/08	EUR 1A/08
110404EN	0,4	16,02 30400						
110408EN	0,8	16,02 30600				16,02 30600		
150404EN	0,4	19,41 31600					20,28 61600	
150408EN	0,8	19,41 31800	19,41 11800		19,41 31800		20,28 61800	
150412EN	1,2		19,41 12000		19,41 32000		20,28 62000	
150604EN	0,4	21,03 32800						
150608EN	0,8	21,03 33000	21,03 13000	21,03 230	21,03 33000		22,22 63000	24,26 63000
150612EN	1,2		21,03 13200	21,03 232	21,03 33200		22,22 63200	
P		○	○	○	○	○	●	●
M		●	●	●	●	●	●	●
K								
N							○	○
S		○			○	○	●	●
H								
O								

9

DNGA

Oznaka	L mm	S mm	D1 mm	IC mm
DNGA 1504..	15,5	4,76	5,16	12,7
DNGA 1506..	15,5	6,35	5,16	12,7

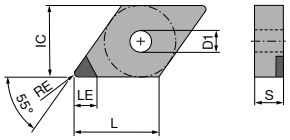

DNGA A

DNGA

▲ TCE(NOI) = Izvedba in število rezalnih robov

CTDPD20



F
DIAMOND
DNGA

71 128 ...

ISO	RE mm	TCE (NOI)	LE mm	EUR Y0	
150404FN	0,4	**A (1)**	6,4	81,00	**10001**
150408FN	0,8	**A (1)**	6,0	81,00	**10101**
150412FN	1,2	**A (1)**	5,6	81,00	**10201**
150604FN	0,4	**A (1)**	6,4	81,00	**10301**
150608FN	0,8	**A (1)**	6,0	81,00	**10401**
150612FN	1,2	**A (1)**	5,6	81,00	**10501**

P	
M	
K	
N	●
S	
H	
O	●

MaxiLock-D – DDJN 93° – stružno držalo z vpenjalno spono

Obseg dobave:

Vpenjalno držalo s ključem Torx



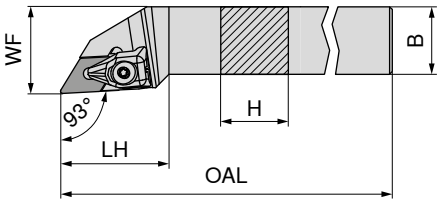

Slike prikazujejo desno izvedbo



Oznaka ISO	H mm	B mm	OAL mm	LH mm	WF mm	Pritezni moment Nm	Obračalna ploščica	Levo 70 541 ... EUR 2A/24		Desno 70 540 ... EUR 2A/24	
DDJN R/L 1616 H11	16	16	100	33	20	2	DN.. 1104	96,54	**816**	96,54	**816**
DDJN R/L 2020 K11	20	20	125	33	25	2	DN.. 1104	107,60	**820**	107,60	**820**
DDJN R/L 2525 M11	25	25	150	33	32	2	DN.. 1104	111,30	**825**	111,30	**825**
DDJN R/L 2020 K15	20	20	125	40	25	4	DN.. 1504 / 1506	107,60	**720**	107,60	**720**
DDJN R/L 2525 M15	25	25	150	40	32	4	DN.. 1504 / 1506	111,30	**725**	111,30	**725**
DDJN R/L 3225 P15	32	25	170	40	32	4	DN.. 1504 / 1506	119,40	**832**	119,40	**832**

Pri uporabi obračalnih ploščic DN. 1504 uporabite podložno ploščico, št. artikla **70 950 40000**.



Ponudba vpenjalnih orodij X



D-ključ



Vpenjalni vijak



HM-podloga-D

Nadomestni deli za kataloško št.	70 950 ... EUR 2A/28		80 950 ... EUR Y7		70 950 ... EUR 2A/28		70 950 ... EUR 2A/28	
70 541 816 / 70 540 816	36,37	**835**	T09 - IP	14,50 **126**	M3x7 - IP	4,14 **819**	4,55	**808**
70 541 820 / 70 540 820	36,37	**835**	T09 - IP	14,50 **126**	M3x7 - IP	4,14 **819**	4,55	**808**
70 541 825 / 70 540 825	36,37	**835**	T09 - IP	14,50 **126**	M3x7 - IP	4,14 **819**	4,55	**808**
70 541 720 / 70 540 720	30,06	**824**	T15 - IP	15,33 **128**	M4,5x12 - IP	3,84 **820**	10,17	**811**
70 541 725 / 70 540 725	30,06	**824**	T15 - IP	15,33 **128**	M4,5x12 - IP	3,84 **820**	10,17	**811**
70 541 832 / 70 540 832	30,06	**824**	T15 - IP	15,33 **128**	M4,5x12 - IP	3,84 **820**	10,17	**811**

MaxiLock-N – PDJN 93° – stružno držalo s spono z vpenjalno ročico

Obseg dobave:

Vpenjalno držalo s ključem inbus



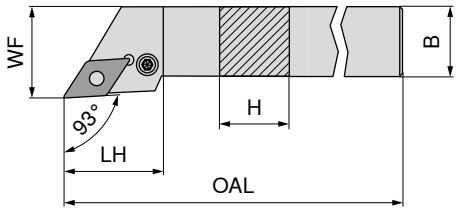

Slike prikazujejo desno izvedbo



								Levo		Desno	
								70 541 ...		**70 540 ...**	
Oznaka ISO	H	B	OAL	LH	WF	Pritezni moment	Obračalna ploščica	**EUR**		**EUR**	
	mm	mm	mm	mm	mm	Nm		2A/24		2A/24	
PDJN R/L 1616 H11	16	16	100	30,0	20	3	DN.. 1104	96,54	**116**	96,54	**116**
PDJN R/L 2020 K11	20	20	125	30,0	25	3	DN.. 1104	107,60	**12000**[1)]	107,60	**12000**[1)]
PDJN R/L 2525 M11	25	25	150	30,0	32	3	DN.. 1104	111,30	**12500**[1)]	111,30	**12500**[1)]
PDJN R/L 2020 K15	20	20	125	34,9	25	3,2	DN.. 1506	107,60	**020**	107,60	**020**
PDJN R/L 2525 M15	25	25	150	35,4	32	3,2	DN.. 1506	111,30	**025**	111,30	**025**
PDJN R/L 3225 P15	32	25	170	35,4	32	3,2	DN.. 1506	119,40	**032**	119,40	**032**
PDJN R/L 3232 P15	32	32	170	34,7	40	3,2	DN.. 1506	150,30	**13200**	150,30	**13200**

1) Nikljeva prevleka

		L-ključ		 Cevni zatič		Montažni trn		 Kolenska ročica		 Vpenjalni vijak		 HM-podloga-D	
		70 950 ...		**70 950 ...**		**70 950 ...**		**70 950 ...**		**70 950 ...**		**70 950 ...**	
Nadomestni deli za kataloško št.		**EUR** 2A/28		**EUR** 2A/28		**EUR** 2A/28		**EUR** 2A/28		**EUR** 2A/28		**EUR** 2A/28	
70 540 116 / 70 541 116	SW2,5	3,15	**175**	2,66	**122**	1,57	**191**	19,30	**121**	4,12	**208**	9,28	**120**
70 540 12000 / 70 541 12000	SW2,5	3,15	**175**	2,66	**122**	1,57	**191**	19,30	**121**	4,12	**208**	9,28	**120**
70 540 12500 / 70 541 12500	SW2,5	3,15	**175**	2,66	**122**	1,57	**191**	19,30	**121**	4,12	**208**	9,28	**120**
70 540 020 / 70 541 020	SW3	3,15	**176**	2,27	**198**	1,57	**192**	17,63	**188**	4,89	**388**	10,17	**236**
70 540 025 / 70 541 025	SW3	3,15	**176**	2,27	**198**	1,57	**192**	17,63	**188**	4,89	**388**	10,17	**236**
70 540 032 / 70 541 032	SW3	3,15	**176**	2,27	**198**	1,57	**192**	17,63	**188**	4,89	**388**	10,17	**236**
70 540 13200 / 70 541 13200	SW3	3,15	**176**	2,27	**198**	1,57	**192**	17,63	**188**	4,89	**388**	10,17	**236**

MaxiLock-N – PDJN 93° DC – stružno držalo s spono z vpenjalno ročico

Obseg dobave:

Vpenjalno držalo s ključem inbus





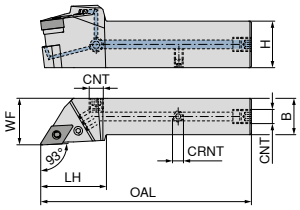

Slike prikazujejo desno izvedbo



Oznaka ISO	H	B	OAL	LH	WF	CRNT	CNT	Pritezni moment	Obračalna ploščica	NEW Levo 70 593 ... EUR 2A/24		NEW Desno 70 593 ... EUR 2A/24	
	mm	mm	mm	mm	mm			Nm					
PDJN R/L 2020 X11-T DC	20	20	104	35	25	M6	G1/8"	3	DN.. 1104	214,80	**02000**	214,80	**02001**
PDJN R/L 2525 X11-T DC	25	25	114	45	32	M6	G1/8"	3	DN.. 1104	226,10	**02500**	226,10	**02501**
PDJN R/L 2020 X15-T DC	20	20	114	45	25	M6	G1/8"	3,2	DN.. 1506	214,80	**12000**	214,80	**12001**
PDJN R/L 2525 X15-T DC	25	25	129	45	32	M6	G1/8"	3,2	DN.. 1506	226,10	**12500**	226,10	**12501**
PDJN R/L 3225 X15-T DC	32	25	145	45	32	M6	G1/8"	3,2	DN.. 1506	237,40	**03200**	237,40	**03201**
PDJN R/L 3232 X15-T DC	32	32	145	45	40	M6	G1/8"	3,2	DN.. 1506	237,40	**13200**	237,40	**13201**

	L-ključ	Cevni zatič	Montažni trn	Zapiralni vijak za hladilno sredstvo	Kolenska ročica	Vpenjalni vijak	HM-podloga-D	Navojni zatič
	70 950 ...	70 950 ...	70 950 ...	70 950 ...	70 950 ...	70 950 ...	70 950 ...	70 950 ...
Nadomestni deli za kataloško št.	EUR 2A/28	EUR 2A/28	EUR 2A/28	EUR 2A/28	EUR 2A/28	EUR 2A/28	EUR 2A/28	EUR 2A/28
70 593 02001 / 70 593 02000	3,15 **175**	2,66 **122**	1,57 **191**	4,59 **294**	19,30 **121**	4,12 **208**	9,28 **120**	3,84 **86700**
70 593 02501 / 70 593 02500	3,15 **175**	2,66 **122**	1,57 **191**	4,59 **294**	19,30 **121**	4,12 **208**	9,28 **120**	3,84 **86700**
70 593 12001 / 70 593 12000	3,15 **176**	2,27 **198**	1,57 **192**	4,59 **294**	17,63 **188**	4,52 **209**	10,17 **236**	3,84 **86700**
70 593 12501 / 70 593 12500	3,15 **176**	2,27 **198**	1,57 **192**	4,59 **294**	17,63 **188**	4,52 **209**	10,17 **236**	3,84 **86700**
70 593 03201 / 70 593 03200	3,15 **176**	2,27 **198**	1,57 **192**	4,59 **294**	17,63 **188**	4,52 **209**	10,17 **236**	3,84 **86700**
70 593 13201 / 70 593 13200	3,15 **176**	2,27 **198**	1,57 **192**	4,59 **294**	17,63 **188**	4,52 **209**	10,17 **236**	3,84 **86700**

MaxiLock-N – PDNN 63° – stružno držalo s spono z vpenjalno ročico

Obseg dobave:

Vpenjalno držalo s ključem inbus



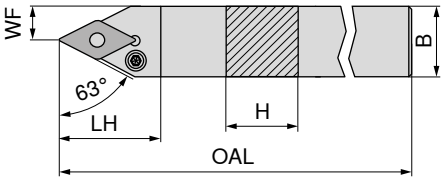

Slike prikazujejo desno izvedbo



Oznaka ISO	H	B	OAL	LH	WF	Pritezni moment	Obračalna ploščica	Levo 70 537 ... EUR 2A/24		Desno 70 536 ... EUR 2A/24	
	mm	mm	mm	mm	mm	Nm					
PDNN R/L 2525 M11	25	25	150	30,0	12,5	3	DN.. 1104	111,30	**125**	111,30	**125**
PDNN R/L 2525 M15	25	25	150	36,5	12,5	3,2	DN.. 1506	111,30	**025**	111,30	**025**

		L-ključ	Cevni zatič	Montažni trn	Kolenska ročica	Vpenjalni vijak	HM-podloga-D
		70 950 ...	70 950 ...	70 950 ...	70 950 ...	70 950 ...	70 950 ...
Nadomestni deli za kataloško št.		EUR 2A/28	EUR 2A/28	EUR 2A/28	EUR 2A/28	EUR 2A/28	EUR 2A/28
70 537 125 / 70 536 125	SW2,5	3,15 **175**	2,66 **122**	1,57 **191**	19,30 **121**	4,12 **208**	9,28 **120**
70 537 025 / 70 536 025	SW3	3,15 **176**	2,27 **198**	1,57 **192**	17,63 **188**	4,89 **388**	10,17 **236**

9

MaxiLock-N – PDNN 63° DC – stružno držalo s spono z vpenjalno ročico

Obseg dobave:

Vpenjalno držalo s ključem inbus





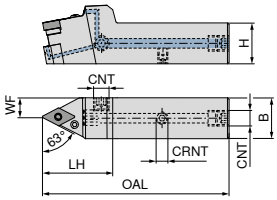



Slike prikazujejo desno izvedbo

										NEW Levo		NEW Desno	
										70 594 ...		70 594 ...	
Oznaka ISO	H mm	B mm	OAL mm	LH mm	WF mm	CRNT	CNT	Pritezni moment Nm	Obračalna ploščica	EUR 2A/24		EUR 2A/24	
PDNN R/L 2525 X11-T DC	25	25	114	45	12,5	M6	G1/8"	3	DN.. 1104	226,10	**02500**	226,10	**02501**
PDNN R/L 2525 X15-T DC	25	25	119	50	12,5	M6	G1/8"	3,2	DN.. 1506	226,10	**12500**	226,10	**12501**

	 L-ključ		 Cevni zatič		 Montažni trn		 Zapiralni vijak za hladilno sredstvo		 Kolenska ročica		 Vpenjalni vijak		 HM-podloga-D		 Navojni zatič	
	70 950 ...		70 950 ...		70 950 ...		70 950 ...		70 950 ...		70 950 ...		70 950 ...		70 950 ...	
Nadomestni deli za kataloško št.	EUR 2A/28		EUR 2A/28		EUR 2A/28		EUR 2A/28		EUR 2A/28		EUR 2A/28		EUR 2A/28		EUR 2A/28	
70 594 02501 / 70 594 02500	3,15	**175**	2,66	**122**	1,57	**191**	4,59	**294**	19,30	**121**	4,12	**208**	9,28	**120**	3,84	**86700**
70 594 12501 / 70 594 12500	3,15	**176**	2,27	**198**	1,57	**192**	4,59	**294**	17,63	**188**	4,52	**209**	10,17	**236**	3,84	**86700**

MaxiLock-D – DCMN + DDMN – stružno držalo z vpenjalno spono

Obseg dobave:

Vpenjalno držalo s ključem Torx





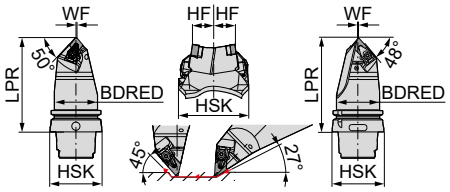



									Nevtralno 74 600 ...	
Oznaka ISO	Vpenjalo	LPR mm	BDRED mm	WF mm	HF mm	Pritezni moment Nm	Obračalna ploščica		EUR 2D/80	
HSK T63 DCMN L 12 + DDMN L 15	HSK-T 63	115	53	0,5	20	4	CN.. 1204 / DN.. 1506		749,90	**501**
HSK T100 DCMN L 12 + DDMN L 15	HSK-T 100	150	88	0,5	20	4	CN.. 1204 / DN.. 1506		856,30	**701**

Čelno struženje do največ 78 mm

	 Ponudba vpenjalnih orodij X			 D-ključ			 Vpenjalni vijak		 HM-podloga-D		 HM-podloga-C	
	70 950 ...			80 950 ...			70 950 ...		70 950 ...		70 950 ...	
Nadomestni deli za kataloško št.	EUR 2A/28			EUR Y7			EUR 2A/28		EUR 2A/28		EUR 2A/28	
74 600 501	30,06	**824**	T15 - IP	15,33	**128**	M4,5x12 - IP	3,84	**820**	10,17	**811**	10,17	**810**
74 600 701	30,06	**824**	T15 - IP	15,33	**128**	M4,5x12 - IP	3,84	**820**	10,17	**811**	10,17	**810**

MaxiLock-D – DDUN 93° – stružno držalo z vpenjalno spono

Obseg dobave:

Vpenjalno držalo s ključem Torx





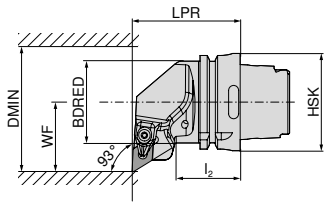

Slike prikazujejo desno izvedbo



									Levo		Desno	
									74 516 ...		**74 515 ...**	
Oznaka ISO	Vpenjalo	LPR mm	l_2 mm	BDRED mm	WF mm	DMIN mm	Pritezni moment Nm	Obračalna ploščica	**EUR** 2D/80		**EUR** 2D/80	
HSK T63 DDUN R/L 15	HSK-T 63	70	42	53	45	125	4	DN.. 1506	289,80	**515**	289,80	**515**
HSK T100 DDUN R/L 15	HSK-T 100	80	45	88	55	125	4	DN.. 1506	340,10	**715**	340,10	**715**



Ponudba vpenjalnih orodij X

D-ključ



Vpenjalni vijak



HM-podloga-D

									70 950 ...		**80 950 ...**	
Nadomestni deli za kataloško št.									**EUR** 2A/28		**EUR** Y7	
74 516 515 / 74 515 515									30,06	**824**	T15 - IP	15,33	**128**
74 516 715 / 74 515 715									30,06	**824**	T15 - IP	15,33	**128**

									70 950 ...		**70 950 ...**	
Nadomestni deli za kataloško št.									**EUR** 2A/28		**EUR** 2A/28	
74 516 515 / 74 515 515									3,84	**820**	10,17	**811**
74 516 715 / 74 515 715									3,84	**820**	10,17	**811**

MaxiLock-D – DDJN 93° – stružno držalo z vpenjalno spono

Obseg dobave:

Vpenjalno držalo s ključem Torx





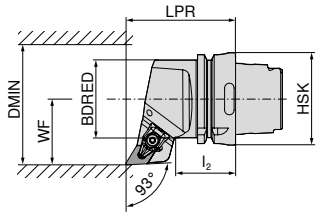

Slike prikazujejo desno izvedbo



									Levo		Desno	
									74 512 ...		**74 511 ...**	
Oznaka ISO	Vpenjalo	LPR mm	l_2 mm	BDRED mm	WF mm	DMIN mm	Pritezni moment Nm	Obračalna ploščica	**EUR** 2D/80		**EUR** 2D/80	
HSK T63 DDJN R/L 15	HSK-T 63	75	42	53	45	125	4	DN.. 1506	289,80	**515**	289,80	**515**
HSK T100 DDJN R/L 15	HSK-T 100	85	45	88	55	125	4	DN.. 1506	340,10	**715**	340,10	**715**



Ponudba vpenjalnih orodij X

D-ključ



Vpenjalni vijak



HM-podloga-D

									70 950 ...		**80 950 ...**	
Nadomestni deli za kataloško št.									**EUR** 2A/28		**EUR** Y7	
74 512 515 / 74 511 515									30,06	**824**	T15 - IP	15,33	**128**
74 512 715 / 74 511 715									30,06	**824**	T15 - IP	15,33	**128**

									70 950 ...		**70 950 ...**	
Nadomestni deli za kataloško št.									**EUR** 2A/28		**EUR** 2A/28	
74 512 515 / 74 511 515									3,84	**820**	10,17	**811**
74 512 715 / 74 511 715									3,84	**820**	10,17	**811**

9

MaxiLock-D – DDHN 107,5° – stružno držalo z vpenjalno spono

Obseg dobave:

Vpenjalno držalo s ključem Torx





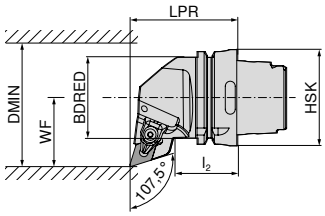

Slike prikazujejo desno izvedbo



Oznaka ISO	Vpenjalo	LPR mm	l_2 mm	BDRED mm	WF mm	DMIN mm	Pritezni moment Nm	Obračalna ploščica	Levo 74 508 ... EUR 2D/80		Desno 74 507 ... EUR 2D/80	
HSK T63 DDHN R/L 15	HSK-T 63	70	42	53	45	125	4	DN.. 1506	289,80	**515**	289,80	**515**



Ponudba vpenjalnih orodij X



D-ključ



Vpenjalni vijak



HM-podloga-D

Nadomestni deli za kataloško št.	70 950 ... EUR 2A/28		80 950 ... EUR Y7		70 950 ... EUR 2A/28		70 950 ... EUR 2A/28	
74 508 515 / 74 507 515	30,06	**824**	T15 - IP 15,33	**128**	M4,5x12 - IP 3,84	**820**	10,17	**811**

MaxiLock-D – DDMN 48° – stružno držalo z vpenjalno spono

Obseg dobave:

Vpenjalno držalo s ključem Torx





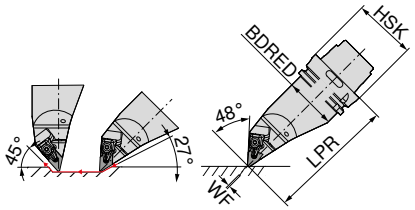



Oznaka ISO	Vpenjalo	LPR mm	BDRED mm	WF mm	Pritezni moment Nm	Obračalna ploščica	Levo 74 519 ... EUR 2D/80	
HSK T63 DDMN L 15	HSK-T 63	130	53	0	4	DN.. 1506	397,30	**515**
HSK T100 DDMN L 15	HSK-T 100	160	88	0	4	DN.. 1506	467,30	**715**



Ponudba vpenjalnih orodij X

D-ključ



Vpenjalni vijak



HM-podloga-D

Nadomestni deli za kataloško št.	70 950 ... EUR 2A/28		80 950 ... EUR Y7		70 950 ... EUR 2A/28		70 950 ... EUR 2A/28	
74 519 515	30,06	**824**	15,33	**128**	3,84	**820**	10,17	**811**
74 519 715	30,06	**824**	15,33	**128**	3,84	**820**	10,17	**811**

MaxiLock-N – PDUN 93° – stružno držalo s spono z vpenjalno ročico

Obseg dobave:

brez Visokozmogljivega hladilnega kompleta





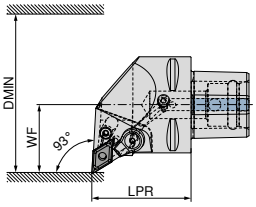

Slike prikazujejo desno izvedbo



Oznaka ISO	Vpenjalo	LPR mm	WF mm	DMIN mm	Pritezni moment Nm	Obračalna ploščica	Združljivo s hlajenjem Direct Cooling	Levo 84 661 ... EUR Y8		Desno 84 660 ... EUR Y8	
PSC40 PDUN R/L 50050-15	PSC 40	50	27	50	5	DN.. 1504 / 1506	DC	281,60	**01595**	281,60	**01595**
PSC50 PDUN R/L 65060-15	PSC 50	60	35	65	5	DN.. 1504 / 1506	DC	310,10	**01594**	310,10	**01594**
PSC63 PDUN R/L 80065-15	PSC 63	65	45	80	5	DN.. 1504 / 1506	DC	352,00	**01593**	352,00	**01593**


Cevni zatič


Vijak kolenske ročice


Kolenska ročica


HM-podloga-D

Nadomestni deli	84 950 ... EUR Y8			84 950 ... EUR Y8		84 950 ... EUR Y8		84 950 ... EUR Y8	
84 660 01593 / 84 661 01595	1,42	**29200**	M8X1/L17 SW3	5,58	**28700**	19,24	**28900**	30,22	**27900**

MaxiLock-N – PDJN 93° – stružno držalo s spono z vpenjalno ročico

Obseg dobave:

brez Visokozmogljivega hladilnega kompleta





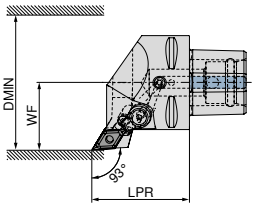

Slike prikazujejo desno izvedbo



Oznaka ISO	Vpenjalo	LPR mm	WF mm	DMIN mm	Pritezni moment Nm	Obračalna ploščica	Združljivo s hlajenjem Direct Cooling	Levo 84 665 ... EUR Y8		Desno 84 664 ... EUR Y8	
PSC40 PDJN R/L 50050-15	PSC 40	50	27	50	5	DN.. 1504 / 1506	DC	281,60	**01595**	281,60	**01595**
PSC50 PDJN R/L 65060-15	PSC 50	60	35	65	5	DN.. 1504 / 1506	DC	310,10	**01594**	310,10	**01594**
PSC63 PDJN R/L 80065-15	PSC 63	65	45	80	5	DN.. 1504 / 1506	DC	352,00	**01593**	352,00	**01593**


Cevni zatič


Vijak kolenske ročice


Kolenska ročica


HM-podloga-D

Nadomestni deli Vpenjalo	84 950 ... EUR Y8			84 950 ... EUR Y8		84 950 ... EUR Y8		84 950 ... EUR Y8	
PSC 40	1,42	**29200**	M8X1/L17 SW3	5,58	**28700**	19,24	**28900**	30,22	**27900**
PSC 50	1,42	**29200**	M8X1/L17 SW3	5,58	**28700**	19,24	**28900**	30,22	**27900**
PSC 63	1,42	**29200**	M8X1/L17 SW3	5,58	**28700**	19,24	**28900**	30,22	**27900**

Visokozmogljiv hladilni komplet s številko izdelka **84 950 27400** lahko naročite izbirno → **Strana 40.**

Pri uporabi DN1504.. vstavi podložno ploščico št. **84 950 28200**

MaxiLock-N – PDHN 107,5° – stružno držalo s spono z vpenjalno ročico

Obseg dobave:

brez Visokozmogljivega hladilnega kompleta





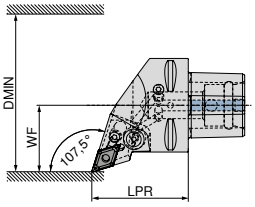

Slike prikazujejo desno izvedbo



Oznaka ISO	Vpenjalo	LPR mm	WF mm	DMIN mm	Pritezni moment Nm	Obračalna ploščica	Združljivo s hlajenjem Direct Cooling	Levo 84 669 ... EUR Y8		Desno 84 668 ... EUR Y8	
PSC40 PDHN R/L 50050-15	PSC 40	50	27	50	5	DN.. 1504 / 1506	DC	281,60	**01595**	281,60	**01595**
PSC50 PDHN R/L 65060-15	PSC 50	60	35	65	5	DN.. 1504 / 1506	DC	310,10	**01594**	310,10	**01594**
PSC63 PDHN R/L 80065-15	PSC 63	65	45	80	5	DN.. 1504 / 1506	DC	352,00	**01593**	352,00	**01593**


Cevni zatič


Vijak kolenske ročice


Kolenska ročica


HM-podloga-D

Nadomestni deli za kataloško št.	84 950 ... EUR Y8		84 950 ... EUR Y8		84 950 ... EUR Y8		84 950 ... EUR Y8	
84 668 01595 / 84 669 01595	1,42	**29200**	5,58	**28700**	19,24	**28900**	30,22	**27900**
84 668 01594 / 84 669 01594	1,42	**29200**	5,58	**28700**	19,24	**28900**	30,22	**27900**
84 668 01593 / 84 669 01593	1,42	**29200**	5,58	**28700**	19,24	**28900**	30,22	**27900**

MaxiLock-N – PDNN 62,5° – stružno držalo s spono z vpenjalno ročico

Obseg dobave:

brez Visokozmogljivega hladilnega kompleta





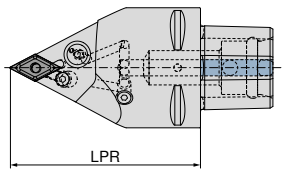



Oznaka ISO	Vpenjalo	LPR mm	Pritezni moment Nm	Obračalna ploščica	Združljivo s hlajenjem Direct Cooling	Nevtralno 84 676 ... EUR Y8	
PSC63 PDNN N 0100-15	PSC 63	100	5	DN.. 1504 / 1506	DC	352,00	**01593**
PSC63 PDNN N 0130-15	PSC 63	130	5	DN.. 1504 / 1506	DC	352,00	**11593**


Cevni zatič


Vijak kolenske ročice


Kolenska ročica


HM-podloga-D

Nadomestni deli za kataloško št.	84 950 ... EUR Y8		84 950 ... EUR Y8		84 950 ... EUR Y8		84 950 ... EUR Y8	
84 676 01593	1,42	**29200**	5,58	**28700**	19,24	**28900**	30,22	**27900**
84 676 11593	1,42	**29200**	5,58	**28700**	19,24	**28900**	30,22	**27900**

Visokozmogljiv hladilni komplet s številko izdelka **84 950 27400** lahko naročite izbirno → **Strana 40.**

Pri uporabi DN1504.. vstavi podložno ploščico št. **84 950 28200**

MaxiLock-N – PDMN 48° – stružno držalo s spono z vpenjalno ročico

Obseg dobave:

brez Visokozmogljivega hladilnega kompleta





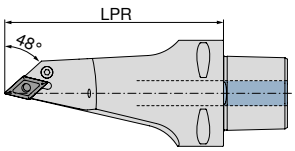



Nevtralno

Oznaka ISO	Vpenjalo	LPR mm	Pritezni moment Nm	Obračalna ploščica	Združljivo s hlajenjem Direct Cooling	84 680 ... EUR Y8	
PSC63 PDMN L 0130-15	PSC 63	130	5	DN.. 1504 / 1506	DC	433,70	**11593**



Cevni zatič



Vijak kolenske ročice



Kolenska ročica



HM-podloga-D

Nadomestni deli za kataloško št.	84 950 ... EUR Y8		84 950 ... EUR Y8		84 950 ... EUR Y8		84 950 ... EUR Y8	
84 680 11593	1,42	**29200**	5,58	**28700**	19,24	**28900**	30,22	**27900**

Visokozmogljiv hladilni komplet s številko izdelka **84 950 27400** lahko naročite izbirno → **Strana 40.**

Pri uporabi DN1504.. vstavi podložno ploščico št. **84 950 28200**

9

MaxiLock-D – DCMN + DDMN 50°/48° – stružno držalo z vpenjalno spono





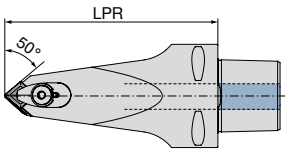



Nevtralno

Oznaka ISO	Vpenjalo	LPR mm	Pritezni moment Nm	Obračalna ploščica	84 683 ... EUR Y8	
PSC63 DCMN-DDMN L 0130-12/15	PSC 63	130	10	CN.. 1204 / DN.. 1506	551,00	**01293**

	 Vpenjalni vijak	 Vpenjalna spona	 Obročna šoba	 Vpenjalni vijak	 HM-podloga-D	 HM-podloga-C
	84 950 ...	84 950 ...	84 950 ...	84 950 ...	84 950 ...	84 950 ...
Nadomestni deli za kataloško št.	EUR Y8	EUR Y8	EUR Y8	EUR Y8	EUR Y8	EUR Y8
84 683 01293	25,14 **28300**	29,78 **28500**	9,59 **28400**	5,93 **27500**	30,22 **27900**	16,43 **27800**

Visokozmogljiv hladilni komplet

- ▲ Uporaba kompleta DC zapre drugo izstopno odprtino za hladilno sredstvo, tako da se celoten pritisk skoncentrira na rezalni rob.
- ▲ možna uporaba do 100 barov

Obseg dobave:
Šoba Direct Cooling in tesnilni obroček



	84 950 ... EUR Y8	
hladilni komplet	127,10	**27400**

MaxiLock-D – DDUN 93° – držalo za notranje struženje z vpenjalno spono

Obseg dobave:

Držalo za notranje struženje s ključem Torx



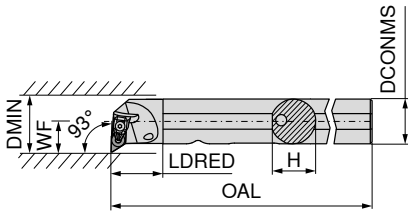

Slike prikazujejo desno izvedbo



									Levo		Desno	
									70 569 ...		**70 568 ...**	
Oznaka ISO	DCONMS mm	H mm	OAL mm	LDRED mm	WF mm	DMIN mm	Pritezni moment Nm	Obračalna ploščica	**EUR** 2A/24		**EUR** 2A/24	
A25R DDUN R/L 11	25	24	200	30	17	32	2	DN.. 1104	281,10	**725**	281,10	**725**
A32S DDUN R/L 11	32	31	250	40	22	40	2	DN.. 1104	290,60	**732**	290,60	**732**
A40T DDUN R/L 15	40	39	300	45	27	50	4	DN.. 1506	323,80	**840**	323,80	**840**



Ponudba vpenjalnih orodij X



D-ključ



Vpenjalni vijak



HM-podloga-D

									70 950 ...		**80 950 ...**		**70 950 ...**		**70 950 ...**	
Nadomestni deli za kataloško št.									**EUR** 2A/28		**EUR** Y7		**EUR** 2A/28		**EUR** 2A/28	
70 568 725 / 70 569 725									36,37	**835**	T09 - IP	14,50	**126**	M3x7 - IP	4,14	**819**	4,55	**808**
70 568 732 / 70 569 732									36,37	**835**	T09 - IP	14,50	**126**	M3x7 - IP	4,14	**819**	4,55	**808**
70 568 840 / 70 569 840									30,06	**824**	T15 - IP	15,33	**128**	M4,5x12 - IP	3,84	**820**	10,17	**811**

9

MaxiLock-N – PDUN 93° – držalo za notranje struženje s spono z vpenjalno ročico

▲ A ... = z hladilnim kanalom
▲ S ... = brez hladilnega kanala

Obseg dobave:
Držalo za notranje struženje s ključem inbus



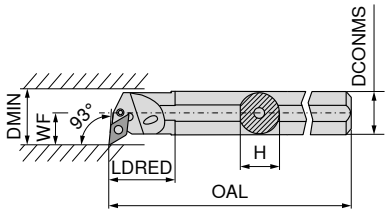

Slike prikazujejo desno izvedbo



Oznaka ISO	DCONMS mm	H mm	OAL mm	LDRED mm	WF mm	DMIN mm	Pritezni moment Nm	Obračalna ploščica	Levo 70 569 ... EUR 2A/24		Desno 70 568 ... EUR 2A/24	
A20Q PDUN R/L 11	20	18,5	180	36	16,0	28	3	DN.. 1104	252,20	**12000**[1]	252,20	**12000**[1]
A25R PDUN R/L 11	25	23,0	200	36	18,5	32	3	DN.. 1104	281,10	**125**	281,10	**12500**[1]
A32S PDUN R/L 11	32	30,0	250	36	22,0	40	3	DN.. 1104	290,60	**13200**[1]	290,60	**132**
A32S PDUN R/L 15	32	30,0	250	50	22,0	40	3,2	DN.. 1506	290,60	**232**	290,60	**232**
A40T PDUN R/L 15	40	38,0	300	60	27,0	50	3,2	DN.. 1506	323,80	**240**	323,80	**240**
S50W PDUN R/L 15	50	47,0	450	31	35,0	63	3,2	DN.. 1506	400,70	**050**	400,70	**050**

1) Nikljeva prevleka


L-ključ


Cevni zatič


Montažni trn


Kolenska ročica


Vpenjalni vijak


HM-podloga-D

Nadomestni deli za kataloško št.		70 950 ... EUR 2A/28		70 950 ... EUR 2A/28		70 950 ... EUR 2A/28		70 950 ... EUR 2A/28		70 950 ... EUR 2A/28		70 950 ... EUR 2A/28	
70 568 12000 / 70 569 12000	SW2,5	3,15	**175**					19,30	**125**	2,80	**126**		
70 568 12500 / 70 569 125	SW2,5	3,15	**175**	2,66	**122**	1,57	**191**	19,30	**121**	4,12	**208**	9,28	**120**
70 568 132 / 70 569 13200	SW2,5	3,15	**175**	2,66	**122**	1,57	**191**	19,30	**121**	4,12	**208**	9,28	**120**
70 568 232 / 70 569 232	SW3	3,15	**176**	2,27	**198**	1,57	**192**	17,63	**188**	4,52	**209**	10,17	**236**
70 568 240 / 70 569 240	SW3	3,15	**176**	2,27	**198**	1,57	**192**	17,63	**188**	4,52	**209**	10,17	**236**
70 568 050 / 70 569 050	SW3	3,15	**176**	2,27	**198**	1,57	**192**	17,63	**188**	4,89	**388**	10,17	**236**

MaxiLock-D – DDUN 93° – Držalo za notranje struženje z vpenjalno spono

Obseg dobave:
Držalo za notranje struženje s ključem Torx





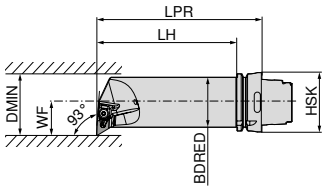

Slike prikazujejo desno izvedbo



Oznaka ISO	Vpenjalo	LPR mm	LH mm	BDRED mm	WF mm	DMIN mm	Pritezni moment Nm	Obračalna ploščica	Levo 74 533 ... EUR 2D/80		Desno 74 532 ... EUR 2D/80	
HSK T63 50Q DDUN R/L 15	HSK-T 63	175	149	50	35	63	4	DN.. 1506	397,30	**515**	397,30	**515**


Ponudba vpenjalnih orodij X


D-ključ


Vpenjalni vijak


HM-podloga-D

Nadomestni deli za kataloško št.		70 950 ... EUR 2A/28		80 950 ... EUR Y7		70 950 ... EUR 2A/28		70 950 ... EUR 2A/28	
74 533 515 / 74 532 515		30,06	**824**	T15 - IP	15,33	**128**	M4,5x12 - IP	3,84	**820**	10,17	**811**

SNMG / SNMA / SNMM

Oznaka	L	S	D1	IC
	mm	mm	mm	mm
SNMG 0903..	9,52	3,18	3,81	9,52
SNM. 1204..	12,70	4,76	5,16	12,70
SNM. 1506..	15,87	6,35	6,35	15,87
SNM. 1906..	19,05	6,35	7,94	19,05
SNMM 2507..	25,40	7,94	9,12	25,40
SNMM 2509..	25,40	9,52	9,12	25,40

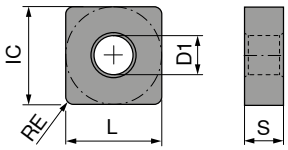

SNMG

		NEW	NEW	NEW	NEW	NEW	NEW
		-F50 CTCP115-P	-F50 CTCP125-P	-F50 CTCP135-P	-M50 CTCP115-P	-M50 CTCP125-P	-M50 CTCP135-P
		DRAGONSKIN	DRAGONSKIN	DRAGONSKIN	DRAGONSKIN	DRAGONSKIN	DRAGONSKIN
							
		F	F	F	M	M	M
		SNMG	SNMG	SNMG	SNMG	SNMG	SNMG
		76 140 ...	76 140 ...	76 140 ...	76 137 ...	76 137 ...	76 137 ...
ISO	RE mm	EUR 1A/08	EUR 1A/08	EUR 1A/08	EUR 1A/08	EUR 1A/08	EUR 1A/08
090308EN	0,8	9,74 30601	9,74 50601	9,74 70601			
120404EN	0,4	15,29 31601	15,29 51601	15,29 71601			
120408EN	0,8	15,29 31801	15,29 51801	15,29 71801	15,29 31801	15,29 51801	15,29 71801
120412EN	1,2	15,29 32001	15,29 52001	15,29 72001	15,29 32001	15,29 52001	15,29 72001
120416EN	1,6				15,29 32201	15,29 52201	15,29 72201
150608EN	0,8				24,26 33001	24,26 53001	24,26 73001
150612EN	1,2				24,26 33201	24,26 53201	24,26 73201
150616EN	1,6				24,26 33401	24,26 53401	24,26 73401
P		●	●	●	●	●	●
M				○			○
K		○	○		○	○	
N							
S							
H							
O							

9

SNMG / SNMA

			NEW	NEW	NEW	NEW		
		-M70 CTCK110	-M70 CTCP115-P	-M70 CTCP125-P	-M70 CTCP135-P	-M70 CTCP125-P	-M70 CTCK120	CTCK110
		DRAGONSKIN	DRAGONSKIN	DRAGONSKIN	DRAGONSKIN	DRAGONSKIN	DRAGONSKIN	DRAGONSKIN
								
		M	M	M	M	R	M	R
		SNMG	SNMG	SNMG	SNMG	SNMG	SNMG	SNMA
		70 225 ...	76 225 ...	76 225 ...	76 225 ...	76 188 ...	70 225 ...	70 114 ...
ISO	RE mm	EUR 1A/08	EUR 1A/08	EUR 1A/08	EUR 1A/08	EUR 1A/08	EUR 1A/08	EUR 1A/08
120408EN	0,8	15,29 018	15,29 31801	15,29 51801	15,29 71801		15,29 518	15,29 018
120412EN	1,2	15,29 020	15,29 32001	15,29 52001	15,29 72001		15,29 520	15,29 020
120416EN	1,6	15,29 022	15,29 32201	15,29 52201	15,29 72201		15,29 522	15,29 022
150612EN	1,2	24,26 032	24,26 33201	24,26 53201	24,26 73201		24,26 532	24,26 032
150616EN	1,6	24,26 034	24,26 33401	24,26 53401	24,26 73401		24,26 534	24,26 034
190612EN	1,2	34,26 044	34,26 34401	34,26 54401	34,26 74401		34,26 544	34,26 044
190616EN	1,6	34,26 046	34,26 34601	34,26 54601	34,26 74601		34,26 546	34,26 046
190624EN	2,4		34,26 34801	34,26 54801	34,26 74801			
250924EN	2,4					79,09 57001		
P		○	●	●	●	●	○	○
M					○			
K		●	○	○		○	●	●
N								
S								
H								
O								

SNMA / SNMM

			NEW		NEW		NEW		NEW		NEW		NEW
		CTCK120	-R28 CTCP115-P		-R28 CTCP125-P		-R28 CTCP135-P		-R58 CTCP115-P		-R58 CTCP125-P		-R58 CTCP135-P
		DRAGONSKIN	DRAGONSKIN		DRAGONSKIN		DRAGONSKIN		DRAGONSKIN		DRAGONSKIN		DRAGONSKIN
													
		R	R		R		R		R		R		R
		SNMA	SNMM		SNMM		SNMM		SNMM		SNMM		SNMM
		70 114 ...	76 128 ...		76 128 ...		76 128 ...		76 129 ...		76 129 ...		76 129 ...
ISO	RE mm	EUR 1A/08	EUR 1A/08		EUR 1A/08		EUR 1A/08		EUR 1A/08		EUR 1A/08		EUR 1A/08
120408EN	0,8	15,29 518							15,29 31801		15,29 51801		15,29 71801
120412EN	1,2	15,29 520							15,29 32001		15,29 52001		15,29 72001
120416EN	1,6	15,29 522											
150612EN	1,2	24,26 532	24,26 33201		24,26 53201		24,26 73201		24,26 33201		24,26 53201		24,26 73201
150616EN	1,6	24,26 534	24,26 33401		24,26 53401		24,26 73401		24,26 33401		24,26 53401		24,26 73401
190612EN	1,2	34,26 544							34,26 34401		34,26 54401		34,26 74401
190616EN	1,6	34,26 546	34,26 34601		34,26 54601		34,26 74601		34,26 34601		34,26 54601		34,26 74601
190624EN	2,4								34,26 34801		34,26 54801		34,26 74801
250724EN	2,4						67,34 76001		67,34 36001		67,34 56001		67,34 76001
250924EN	2,4		79,09 37001		79,09 57001		79,09 77001		79,09 37001		79,09 57001		79,09 77001
P		○	●		●		●		●		●		●
M							○						○
K		●	○		○				○		○		
N													
S													
H													
O													

9

SNMM

			NEW		NEW		NEW		NEW		NEW		NEW
			-R88 CTCP115-P		-R88 CTCP115-P		-R88 CTCP125-P		-R88 CTCP125-P		-R88 CTCP135-P		-R88 CTCP135-P
			DRAGONSKIN		DRAGONSKIN		DRAGONSKIN		DRAGONSKIN		DRAGONSKIN		DRAGONSKIN
													
			R		R		R		R		R		R
			SNMM		SNMM		SNMM		SNMM		SNMM		SNMM
			76 130 ...		76 325 ...		76 130 ...		76 326 ...		76 130 ...		76 327 ...
ISO	RE mm		EUR 1A/08		EUR 1A/08		EUR 1A/08		EUR 1A/08		EUR 1A/08		EUR 1A/08
190616SN	1,6		34,26 34601				34,26 54601				34,26 74601		
190624SN	2,4		34,26 34801				34,26 54801				34,26 74801		
250724SN	2,4		67,34 36001				67,34 56001				67,34 76001		
250732SN	3,2				65,07 36101				65,07 56101				65,07 76101
250924SN	2,4		79,09 37001				79,09 57001				79,09 77001		
250932SN	3,2				76,43 37201				76,43 57201				76,43 77201
P			●		●		●		●		●		●
M											○		○
K			○		○		○		○				
N													
S													
H													
O													

SNMG

	-F30 CTCM120	-F30 CTPM125	-F30 CTCM130	-M30 CTCM120	-M30 CTPM125	-M30 CTPM125	-M30 CTCM130
	DRAGONSKIN	DRAGONSKIN	DRAGONSKIN	DRAGONSKIN	DRAGONSKIN	DRAGONSKIN	DRAGONSKIN
							
	F	F	F	M	M	M	M
	SNMG	SNMG	SNMG	SNMG	SNMG	SNMG	SNMG
	75 016 ...	75 016 ...	75 016 ...	75 017 ...	75 017 ...	75 016 ...	75 017 ...
ISO / RE mm	EUR 1A/08	EUR 1A/08	EUR 1A/08	EUR 1A/08	EUR 1A/08	EUR 1A/08	EUR 1A/08
120404EN 0,4	15,29 **11600**	15,29 **216**	15,29 **31600**				
120408EN 0,8	15,29 **11800**	15,29 **218**	15,29 **31800**	15,29 **11800**	15,29 **218**		15,29 **31800**
120412EN 1,2				15,29 **12000**		15,29 **220**	15,29 **32000**
P	○	○	○	○	○	○	○
M	●	●	●	●	●	●	●
K							
N							
S			○				○
H							
O							

SNMG

	NEW -M42 CTCM130	-M60 CTCM120	-M60 CTPM125	-M60 CTCM130	NEW -M70 CTCM130	-M34 CTPX710
	DRAGONSKIN	DRAGONSKIN	DRAGONSKIN	DRAGONSKIN	DRAGONSKIN	DRAGONSKIN
						
	M	M	M	M	M	M
	SNMG	SNMG	SNMG	SNMG	SNMG	SNMG
	75 034 ...	75 018 ...	75 018 ...	75 018 ...	75 039 ...	75 005 ...
ISO / RE mm	EUR 1A/08	EUR 1A/08	EUR 1A/08	EUR 1A/08	EUR 1A/08	EUR 1A/08
120408EN 0,8	15,29 **31800**	15,29 **11800**	15,29 **218**	15,29 **31800**	15,29 **31800**	16,02 **61800**
120412EN 1,2	15,29 **32000**	15,29 **12000**	15,29 **210**	15,29 **32000**	15,29 **32000**	16,02 **62000**
120416EN 1,6		15,29 **12200**	15,29 **220**	15,29 **32200**		
190616EN 1,6					34,26 **34600**	
P	○	○	○	○	○	●
M	●	●	●	●	●	●
K						
N						○
S	○			○	○	●
H						
O						

MaxiLock-D – DSDN 45° – stružno držalo z vpenjalno spono

Obseg dobave:

Vpenjalno držalo s ključem Torx



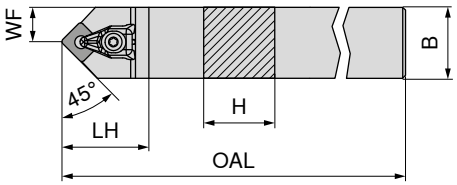



Nevtralno

Oznaka ISO	H mm	B mm	OAL mm	LH mm	WF mm	Pritezni moment Nm	Obračalna ploščica	70 516 ... EUR 2A/24	
DSDN N 2020 K12	20	20	125	38	10,3	4	SN.. 1204	107,60	**620**
DSDN N 2525 M12	25	25	150	38	12,5	4	SN.. 1204	111,30	**625**


Ponudba vpenjalnih orodij X


D-ključ


Vpenjalni vijak


HM-podloga-S

Nadomestni deli za kataloško št.	70 950 ... EUR 2A/28			80 950 ... EUR Y7			70 950 ... EUR 2A/28		70 950 ... EUR 2A/28	
70 516 620	30,06	**824**	T15 - IP	15,33	**128**	M4,5x12 - IP	3,84	**820**	10,17	**813**
70 516 625	30,06	**824**	T15 - IP	15,33	**128**	M4,5x12 - IP	3,84	**820**	10,17	**813**

MaxiLock-D – DSSN 45° – stružno držalo z vpenjalno spono

Obseg dobave:

Vpenjalno držalo s ključem Torx



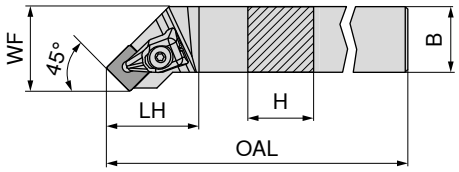

Slike prikazujejo desno izvedbo



Levo | Desno

Oznaka ISO	H mm	B mm	OAL mm	LH mm	WF mm	Pritezni moment Nm	Obračalna ploščica	70 513 ... EUR 2A/24		70 512 ... EUR 2A/24	
DSSN R/L 2020 K12	20	20	125	35	25	4	SN.. 1204	107,60	**620**	107,60	**620**
DSSN R/L 2525 M12	25	25	150	35	32	4	SN.. 1204	111,30	**625**	111,30	**625**
DSSN R/L 3225 P12	32	25	170	35	32	4	SN.. 1204	119,40	**632**	119,40	**632**


Ponudba vpenjalnih orodij X


D-ključ


Vpenjalni vijak


HM-podloga-S

Nadomestni deli za kataloško št.	70 950 ... EUR 2A/28			80 950 ... EUR Y7			70 950 ... EUR 2A/28		70 950 ... EUR 2A/28	
70 512 620 / 70 513 620	30,06	**824**	T15 - IP	15,33	**128**	M4,5x12 - IP	3,84	**820**	10,17	**813**
70 512 625 / 70 513 625	30,06	**824**	T15 - IP	15,33	**128**	M4,5x12 - IP	3,84	**820**	10,17	**813**
70 512 632 / 70 513 632	30,06	**824**	T15 - IP	15,33	**128**	M4,5x12 - IP	3,84	**820**	10,17	**813**

MaxiLock-D – DSKN 75° – stružno držalo z vpenjalno spono

Obseg dobave:

Vpenjalno držalo s ključem Torx



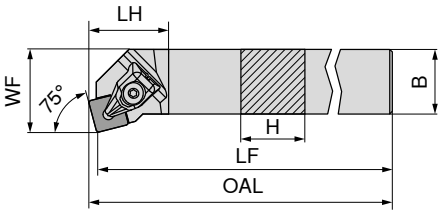

Slike prikazujejo desno izvedbo



									Levo		Desno	
									70 525 ...		**70 524 ...**	
Oznaka ISO	H mm	B mm	OAL mm	LF mm	LH mm	WF mm	Pritezni moment Nm	Obračalna ploščica	**EUR** 2A/24		**EUR** 2A/24	
DSKN R/L 2525 M12	25	25	153,3	150	28	32	4	SN.. 1204	111,30	**625**	111,30	**625**

	Ponudba vpenjalnih orodij X		D-ključ		Vpenjalni vijak		HM-podloga-S	
	70 950 ...		**80 950 ...**		**70 950 ...**		**70 950 ...**	
Nadomestni deli za kataloško št.	**EUR** 2A/28		**EUR** Y7		**EUR** 2A/28		**EUR** 2A/28	
70 525 625 / 70 524 625	30,06	**824**	T15 - IP	15,33 **128**	M4,5x12 - IP	3,84	**820**	10,17 **813**

MaxiLock-D – DSBN 75° – stružno držalo z vpenjalno spono

Obseg dobave:

Vpenjalno držalo s ključem Torx



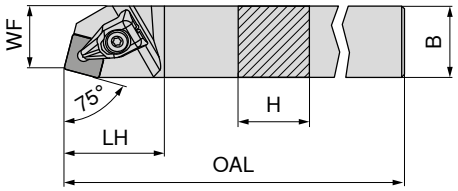

Slike prikazujejo desno izvedbo



									Desno	
									70 520 ...	
Oznaka ISO	H mm	B mm	OAL mm	LH mm	WF mm	Pritezni moment Nm	Obračalna ploščica		**EUR** 2A/24	
DSBN R 2020 K12	20	20	125	35	17	4	SN.. 1204		107,60	**620**
DSBN R 2525 M12	25	25	150	35	22	4	SN.. 1204		111,30	**625**
DSBN R 2525 M15	25	25	150	42	22	6,5	SN.. 1506		111,30	**725**
DSBN R 3232 P15	32	32	170	42	27	6,5	SN.. 1506		150,30	**832**
DSBN R 3232 P19	32	32	170	48	27	6,5	SN.. 1906		150,30	**732**
DSBN R 4040 S19	40	40	250	48	35	6,5	SN.. 1906		186,80	**840**
DSBN R 4040 S25	40	40	250	57	35	6,5	SN.. 2507 / SN.. 2509		186,80	**940**

Pri uporabi obračalnih ploščic SN. 2509 uporabite podložno ploščico, št. artikla 70 950 40100.

	Ponudba vpenjalnih orodij X		D-ključ		Vpenjalni vijak		HM-podloga-S	
	70 950 ...		**80 950 ...**		**70 950 ...**		**70 950 ...**	
Nadomestni deli za kataloško št.	**EUR** 2A/28		**EUR** Y7		**EUR** 2A/28		**EUR** 2A/28	
70 520 620	30,06	**824**	T15 - IP	15,33 **128**	M4,5x12 - IP	3,84	**820**	10,17 **813**
70 520 625	30,06	**824**	T15 - IP	15,33 **128**	M4,5x12 - IP	3,84	**820**	10,17 **813**
70 520 725	33,74	**825**	T20 - IP	16,17 **129**	M5x14 - IP	5,46	**821**	15,53 **833**
70 520 832	33,74	**825**	T20 - IP	16,17 **129**	M5x14 - IP	5,46	**821**	15,53 **833**
70 520 732	36,92	**826**	T20 - IP	16,17 **129**	M5x14 - IP	5,46	**821**	16,64 **817**
70 520 840	36,92	**826**	T20 - IP	16,17 **129**	M5x14 - IP	5,46	**821**	16,64 **817**
70 520 940	58,62	**827**	T25 - IP	13,25 **122**	M6x16 - IP	10,37	**822**	31,08 **818**

MaxiLock-N – PSDN 45° – vpenjalno držalo s spono z vpenjalno ročico

Obseg dobave:

Vpenjalno držalo s ključem inbus



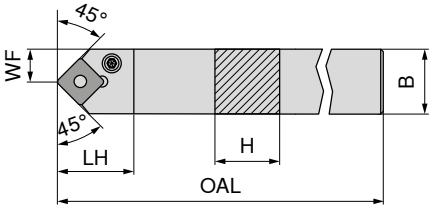



Nevtralno

Oznaka ISO	H mm	B mm	OAL mm	LH mm	WF mm	Pritezni moment Nm	Obračalna ploščica	70 516 ... EUR 2A/24	
PSDN N 2020 K12	20	20	125	27,6	10,3	4	SNM. 1204	107,60	**020**
PSDN N 2525 M12	25	25	150	27,6	12,8	4	SNM. 1204	111,30	**025**
PSDN N 3225 P19	32	25	170	40,4	12,5	8	SNM. 1906	119,40	**03200**
PSDN N 4040 S25	40	40	250	48,8	20,0	8	SNM. 2507 / 2509	186,80	**04000**

Pri uporabi obračalnih ploščic SN. 2509 uporabite podložno ploščico, št. artikla 70 950 40200.

		L-ključ	Cevni zatič	Montažni trn	Kolenska ročica	Vpenjalni vijak	HM-podloga-S
		70 950 ...	70 950 ...	70 950 ...	70 950 ...	70 950 ...	70 950 ...
Nadomestni deli za kataloško št.		EUR 2A/28	EUR 2A/28	EUR 2A/28	EUR 2A/28	EUR 2A/28	EUR 2A/28
70 516 020	SW3	3,15 **176**	2,27 **198**	1,57 **192**	16,23 **187**	4,52 **209**	7,88 **230**
70 516 025	SW3	3,15 **176**	2,27 **198**	1,57 **192**	16,23 **187**	4,52 **209**	7,88 **230**
70 516 03200	SW4	3,32 **396**	2,27 **392**	1,57 **395**	24,65 **386**	4,89 **389**	24,77 **383**
70 516 04000	SW5	4,75 **265**	1,45 **621**	2,43 **623**	33,31 **620**	2,93 **622**	50,93 **27600**

MaxiLock-N – PSDN 45° DC – vpenjalno držalo s spono z vpenjalno ročico

Obseg dobave:

Vpenjalno držalo s ključem inbus





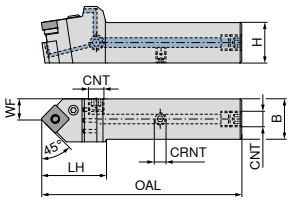



NEW

Nevtralno

70 596 ...

Oznaka ISO	H mm	B mm	OAL mm	LH mm	WF mm	CRNT	CNT	Pritezni moment Nm	Obračalna ploščica	EUR 2A/24	
PSDN N 2020 X12-T DC	20	20	109	40	11,5	M6	G1/8"	4	SNM. 1204	214,80	**02000**
PSDN N 2525 X12-T DC	25	25	124	40	13,3	M6	G1/8"	4	SNM. 1204	226,10	**02500**
PSDN N 2525 X15-T DC	25	25	134	50	13,7	M6	G1/8"	4	SNM. 1506	226,10	**12500**
PSDN N 3225 X15-T DC	32	25	150	50	13,7	M6	G1/8"	4	SNM. 1506	237,40	**03200**
PSDN N 3225 X19-T DC	32	25	152	52	13,7	M6	G1/8"	8	SNM. 1906	237,40	**13200**
PSDN N 4040 X25-T DC	40	40	190	65	22,4	M6	G1/8"	8	SNM. 2507 / 2509	271,30	**04000**

Pri uporabi obračalnih ploščic SN. 2509 uporabite podložno ploščico, št. artikla 70 950 40200.

	 L-ključ	 Cevni zatič	Montažni trn	 Zapiralni vijak za hladilno sredstvo	 Kolenska ročica	 Vpenjalni vijak	 HM-podloga-S	 Navojni zatič								
	70 950 ...		**70 950 ...**		**70 950 ...**		**70 950 ...**		**70 950 ...**		**70 950 ...**		**70 950 ...**		**70 950 ...**			
Nadomestni deli za kataloško št.	EUR 2A/28		EUR 2A/28		EUR 2A/28		EUR 2A/28		EUR 2A/28		EUR 2A/28		EUR 2A/28		EUR 2A/28			
70 596 02000	3,15	**176**	2,27	**198**	1,57	**192**	4,59	**294**	16,23	**187**	4,52	**209**	7,88	**230**	3,84	**86700**		
70 596 02500	3,15	**176**	2,27	**198**	1,57	**192**	4,59	**294**	16,23	**187**	4,52	**209**	7,88	**230**	3,84	**86700**		
70 596 12500	3,15	**176**	1,45	**391**	1,57	**394**	4,59	**294**	16,08	**385**	4,89	**388**	16,08	**382**	3,84	**86700**		
70 596 03200	3,15	**176**	1,45	**391**	1,57	**394**	4,59	**294**	16,08	**385**	4,89	**388**	16,08	**382**	3,84	**86700**		
70 596 13200	3,32	**396**	2,27	**392**	1,57	**395**	4,59	**294**	24,65	**386**	4,89	**389**	24,77	**383**	3,84	**86700**		
70 596 04000	4,75	**265**	1,45	**621**	2,43	**623**	4,59	**294**	33,31	**620**	2,93	**622**	50,93	**27600**	3,84	**86700**		

MaxiLock-N – PSKN 45° – stružno držalo s spono z vpenjalno ročico

Obseg dobave:

Vpenjalno držalo s ključem inbus



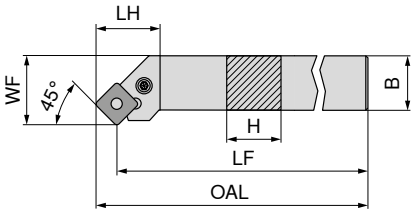

Slike prikazujejo desno izvedbo



Oznaka ISO	H	B	OAL	LF	LH	WF	Pritezni moment	Obračalna ploščica	Levo 70 513 ... EUR 2A/24		Desno 70 512 ... EUR 2A/24	
	mm	mm	mm	mm	mm	mm	Nm					
PSSN R/L 1616 H09	16	16	106,7	100	23,6	20	3	SNM. 0903	96,54	**016**	96,54	**01600**[1)]
PSSN R/L 2020 K12	20	20	134,0	125	27,3	25	4	SNM. 1204	107,60	**020**	107,60	**020**
PSSN R/L 2525 M12	25	25	159,0	150	29,3	32	4	SNM. 1204	111,30	**025**	111,30	**025**
PSSN R/L 3225 P12	32	25	179,0	170	29,3	32	4	SNM. 1204	119,40	**032**	119,40	**032**
PSSN R 2525 M15	25	25	161,2	150	32,5	32	4	SNM. 1506			111,30	**125**
PSSN R 3232 P15	32	32	181,2	170	38,9	40	4	SNM. 1506			150,30	**132**
PSSN R 3232 P19	32	32	183,5	170	41,2	40	8	SNM. 1906			150,30	**232**
PSSN L 3232 P19	32	32	183,5	170	40,2	40	8	SNM. 1906	150,30	**232**		
PSSN R 4040 S25	40	40	268,0	250	50,8	50	8	SNM. 2507 / 2509			183,30	**04000**

1) Nikljeva prevleka

Pri uporabi obračalnih ploščic SN. 2509 uporabite podložno ploščico, št. artikla 70 950 40200.

Nadomestni deli za katalosko št.		L-ključ 70 950 ... EUR 2A/28		Cevni zatič 70 950 ... EUR 2A/28		Montažni trn 70 950 ... EUR 2A/28		Kolenska ročica 70 950 ... EUR 2A/28		Vpenjalni vijak 70 950 ... EUR 2A/28		HM-podloga-S 70 950 ... EUR 2A/28	
70 512 01600 / 70 513 016	SW2,5	3,15	**175**	2,27	**197**	1,57	**191**	16,08	**185**	4,12	**208**	7,88	**229**
70 512 020 / 70 513 020	SW3	3,15	**176**	2,27	**198**	1,57	**192**	16,23	**187**	4,52	**209**	7,88	**230**
70 512 025 / 70 513 025	SW3	3,15	**176**	2,27	**198**	1,57	**192**	16,23	**187**	4,52	**209**	7,88	**230**
70 512 032 / 70 513 032	SW3	3,15	**176**	2,27	**198**	1,57	**192**	16,23	**187**	4,52	**209**	7,88	**230**
70 512 125	SW3	3,15	**176**	1,45	**391**	1,57	**394**	16,08	**385**	4,89	**388**	16,08	**382**
70 512 132	SW3	3,15	**176**	1,45	**391**	1,57	**394**	16,08	**385**	4,89	**388**	16,08	**382**
70 512 232	SW4	3,32	**396**	2,27	**392**	1,57	**395**	24,65	**386**	4,89	**389**	24,77	**383**
70 513 232	SW4	3,32	**396**	2,27	**392**	1,57	**395**	24,65	**386**	4,89	**389**	24,77	**383**
70 512 04000	SW5	4,75	**265**	1,45	**621**	2,43	**623**	33,31	**620**	2,93	**622**	50,93	**27600**

MaxiLock-N – PSKN 45° DC – stružno držalo s spono z vpenjalno ročico

Obseg dobave:

Vpenjalno držalo s ključem inbus





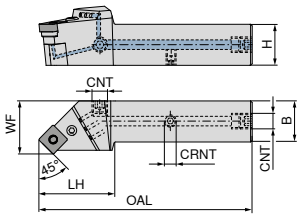

Slike prikazujejo desno izvedbo



										NEW		NEW	
										Levo		Desno	
										70 597 ...		70 597 ...	
Oznaka ISO	H	B	OAL	LH	WF	CRNT	CNT	Pritezni moment	Obračalna ploščica	EUR		EUR	
	mm	mm	mm	mm	mm			Nm		2A/24		2A/24	
PSSN R/L 2020 X12-T DC	20	20	111,9	42,9	25	M6	G1/8"	4	SNM. 1204	214,80	**02000**	214,80	**02001**
PSSN R/L 2525 X12-T DC	25	25	129,9	45,9	32	M6	G1/8"	4	SNM. 1204	226,10	**02500**	226,10	**02501**
PSSN R/L 3225 X12-T DC	32	25	145,9	45,9	32	M6	G1/8"	4	SNM. 1204	237,40	**03200**	237,40	**03201**
PSSN R 2525 X15-T DC	25	25	131,5	47,5	32	M6	G1/8"	4	SNM. 1506			226,10	**12501**
PSSN R 3232 X15-T DC	32	32	145,9	45,9	40	M6	G1/8"	4	SNM. 1506			248,70	**13201**
PSSN R/L 3232 X19-T DC	32	32	151,8	51,8	40	M6	G1/8"	8	SNM. 1906	248,70	**13200**	248,70	**23201**
PSSN R 4040 X25-T DC	40	40	189,6	64,6	50	M6	G1/8"	8	SNM. 2507 / 2509			271,30	**04001**

Pri uporabi obračalnih ploščic SN. 2509 uporabite podložno ploščico, št. artikla 70 950 40200.

	 L-ključ	 Cevni zatič	Montažni trn	 Zapiralni vijak za hladilno sredstvo	 Kolenska ročica	 Vpenjalni vijak	 HM-podloga-S	 Navojni zatič								
	70 950 ...		70 950 ...		70 950 ...		70 950 ...		70 950 ...		70 950 ...		70 950 ...		70 950 ...			
Nadomestni deli za kataloško št.	EUR 2A/28		EUR 2A/28		EUR 2A/28		EUR 2A/28		EUR 2A/28		EUR 2A/28		EUR 2A/28		EUR 2A/28			
70 597 02001 / 70 597 02000	3,15	**176**	2,27	**198**	1,57	**192**	4,59	**294**	16,23	**187**	4,52	**209**	7,88	**230**	3,84	**86700**		
70 597 02501 / 70 597 02500	3,15	**176**	2,27	**198**	1,57	**192**	4,59	**294**	16,23	**187**	4,52	**209**	7,88	**230**	3,84	**86700**		
70 597 03201 / 70 597 03200	3,15	**176**	2,27	**198**	1,57	**192**	4,59	**294**	16,23	**187**	4,52	**209**	7,88	**230**	3,84	**86700**		
70 597 12501	3,15	**176**	1,45	**391**	1,57	**394**	4,59	**294**	16,08	**385**	4,89	**388**	16,08	**382**	3,84	**86700**		
70 597 13201	3,15	**176**	1,45	**391**	1,57	**394**	4,59	**294**	16,08	**385**	4,89	**388**	16,08	**382**	3,84	**86700**		
70 597 23201 / 70 597 13200	3,32	**396**	2,27	**392**	1,57	**395**	4,59	**294**	24,65	**386**	4,89	**389**	24,77	**383**	3,84	**86700**		
70 597 04001	4,75	**265**	1,45	**621**	2,43	**623**	4,59	**294**	33,31	**620**	2,93	**622**	50,93	**27600**	3,84	**86700**		

MaxiLock-N – PSKN 75° – stružno držalo s spono z vpenjalno ročico

Obseg dobave:

Vpenjalno držalo s ključem inbus



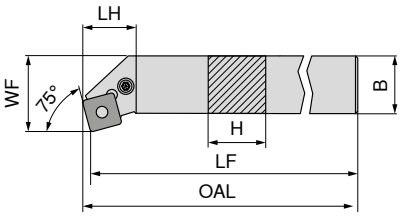

Slike prikazujejo desno izvedbo



Oznaka ISO	H mm	LF mm	B mm	OAL mm	LH mm	WF mm	Pritezni moment Nm	Obračalna ploščica	Levo 70 525 ... EUR 2A/24		Desno 70 524 ... EUR 2A/24	
PSKN R/L 1616 H09	16	100	16	102,5	18,7	20	3	SNM. 0903	96,54	**016**	96,54	**016**
PSKN R/L 2020 K12	20	125	20	128,3	24,1	25	4	SNM. 1204	107,60	**020**	107,60	**020**
PSKN R/L 2525 M12	25	150	25	153,3	24,1	32	4	SNM. 1204	111,30	**025**	111,30	**025**
PSKN R/L 3225 P12	32	170	25	173,1	24,1	32	4	SNM. 1204	119,40	**03200**	119,40	**03200**
PSKN R 4040 S19	40	250	40	254,6	38,3	50	8	SNM. 1906			186,80	**04000**

Nadomestni deli za kataloško št.		L-ključ 70 950 ... EUR 2A/28		Cevni zatič 70 950 ... EUR 2A/28		Montažni trn 70 950 ... EUR 2A/28		Kolenska ročica 70 950 ... EUR 2A/28		Vpenjalni vijak 70 950 ... EUR 2A/28		HM-podloga-S 70 950 ... EUR 2A/28	
70 524 016 / 70 525 016	SW2,5	3,15	**175**	2,27	**197**	1,57	**191**	16,08	**185**	4,12	**208**	7,88	**229**
70 524 020 / 70 525 020	SW3	3,15	**176**	2,27	**198**	1,57	**192**	16,23	**187**	4,52	**209**	7,88	**230**
70 524 025 / 70 525 025	SW3	3,15	**176**	2,27	**198**	1,57	**192**	16,23	**187**	4,52	**209**	7,88	**230**
70 524 03200 / 70 525 03200	SW3	3,15	**176**	2,27	**198**	1,57	**192**	16,23	**187**	4,52	**209**	7,88	**230**
70 524 04000	SW4	3,32	**396**	2,27	**392**	1,57	**395**	24,65	**386**	4,89	**389**	24,77	**383**

MaxiLock-D – DSDN 45° – stružno držalo z vpenjalno spono

Obseg dobave:

Vpenjalno držalo s ključem Torx





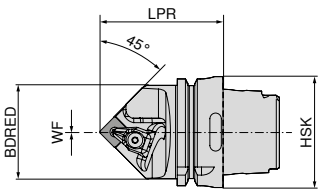



Oznaka ISO	Vpenjalo	LPR mm	BDRED mm	WF mm	Pritezni moment Nm	Obračalna ploščica	Nevtralno 74 522 ... EUR 2D/80	
HSK T63 DSDN N 12	HSK-T 63	70	53	0	4	SN.. 1204	289,80	**512**
HSK T63 DSDN N 15	HSK-T 63	75	53	0	4	SN.. 1506	289,80	**515**
HSK T100 DSDN N 12	HSK-T 100	80	88	0	4	SN.. 1204	340,10	**712**
HSK T100 DSDN N 19	HSK-T 100	85	88	0	8	SN.. 1906	340,10	**719**

Nadomestni deli za kataloško št.		Ponudba vpenjalnih orodij X 70 950 ... EUR 2A/28			D-ključ 80 950 ... EUR Y7			Vpenjalni vijak 70 950 ... EUR 2A/28		HM-podloga-S 70 950 ... EUR 2A/28	
74 522 512	30,06	**824**	T15 - IP	15,33	**128**	M4,5x12 - IP	3,84	**820**	10,17	**813**
74 522 515	33,74	**825**	T20 - IP	16,17	**129**	M5x14 - IP	5,46	**821**	15,53	**833**
74 522 712	30,06	**824**	T15 - IP	15,33	**128**	M4,5x12 - IP	3,84	**820**	10,17	**813**
74 522 719	36,92	**826**	T20 - IP	16,17	**129**	M5x14 - IP	5,46	**821**	16,64	**817**

9

MaxiLock-D – DSKN 75° – držalo za notranje struženje z vpenjalno spono

Obseg dobave:

Držalo za notranje struženje s ključem Torx



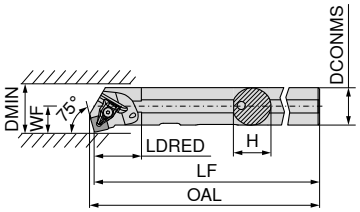

Slike prikazujejo desno izvedbo



										Levo		Desno	
										70 561 ...		**70 560 ...**	
Oznaka ISO	DCONMS mm	H mm	LF mm	OAL mm	LDRED mm	WF mm	DMIN mm	Pritezni moment Nm	Obračalna ploščica	**EUR** 2A/24		**EUR** 2A/24	
A32S DSKN R/L 12	32	31	250	254,2	40	22	40	4	SN.. 1204	290,60	**832**	290,60	**832**



Ponudba vpenjalnih orodij X



D-ključ



Vpenjalni vijak



HM-podloga-S

										70 950 ...		**80 950 ...**	
Nadomestni deli za kataloško št.										**EUR** 2A/28		**EUR** Y7	
70 560 832 / 70 561 832										30,06	**824**	T15 - IP	15,33 **128**

										70 950 ...		**70 950 ...**	
Nadomestni deli za kataloško št.										**EUR** 2A/28		**EUR** 2A/28	
70 560 832 / 70 561 832										M4,5x12 - IP	3,84 **820**		10,17 **813**

MaxiLock-N – PSKN 75° – držalo za notranje struženje s spono z vpenjalno ročico

Obseg dobave:

Držalo za notranje struženje s ključem inbus



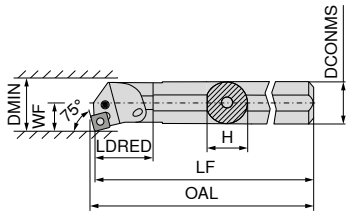

Slike prikazujejo desno izvedbo



										Levo		Desno	
										70 561 ...		**70 560 ...**	
Oznaka ISO	DCONMS mm	H mm	LF mm	OAL mm	LDRED mm	WF mm	DMIN mm	Pritezni moment Nm	Obračalna ploščica	**EUR** 2A/24		**EUR** 2A/24	
A25R PSKN R/L 12	25	23	200	203	36	17	32	4	SNM. 1204	281,10	**225**	281,10	**225**
A32S PSKN R/L 12	32	30	250	253	50	22	40	4	SNM. 1204	290,60	**232**	290,60	**232**
A40T PSKN R/L 12	40	38	300	303	60	27	50	4	SNM. 1204	323,80	**240**	323,80	**240**



L-ključ



Cevni zatič

Montažni trn



Kolenska ročica



Vpenjalni vijak



HM-podloga-S

										70 950 ...		**70 950 ...**		**70 950 ...**		**70 950 ...**	
Nadomestni deli za kataloško št.										**EUR** 2A/28		**EUR** 2A/28		**EUR** 2A/28		**EUR** 2A/28	
70 561 225 / 70 560 225									SW3	3,15	**176**	2,27	**198**	1,57	**192**	16,23	**187**
70 561 232 / 70 560 232									SW3	3,15	**176**	2,27	**198**	1,57	**192**	16,23	**187**
70 561 240 / 70 560 240									SW3	3,15	**176**	2,27	**198**	1,57	**192**	16,23	**187**

Nadomestni deli za kataloško št.			
70 561 225 / 70 560 225	5,52	**205**	7,88 **230**
70 561 232 / 70 560 232	5,52	**205**	7,88 **230**
70 561 240 / 70 560 240	4,52	**209**	7,88 **230**

TNMG / TNMA / TNMM

Oznaka	L	S	D1	IC
	mm	mm	mm	mm
TNMG 1103..	11,0	3,18	2,26	6,35
TNM. 1604..	16,5	4,76	3,81	9,52
TNM. 2204..	22,0	4,76	5,16	12,70

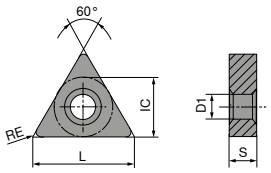

TNMG

			NEW	NEW	NEW	NEW	NEW	NEW
		-CF20 CTEP110	-F50 CTCP115-P	-F50 CTCP125-P	-F50 CTCP135-P	-M50 CTCP115-P	-M50 CTCP125-P	-M50 CTCP135-P
		DRAGONSKIN	DRAGONSKIN	DRAGONSKIN	DRAGONSKIN	DRAGONSKIN	DRAGONSKIN	DRAGONSKIN
								
		F	F	F	F	M	M	M
		CERMET TNMG	TNMG	TNMG	TNMG	TNMG	TNMG	TNMG
		76 149 ...	76 146 ...	76 146 ...	76 146 ...	76 138 ...	76 138 ...	76 138 ...
ISO	RE mm	EUR 1A/78	EUR 1A/08	EUR 1A/08	EUR 1A/08	EUR 1A/08	EUR 1A/08	EUR 1A/08
110304EN	0,4		8,46 30401	8,46 50401	8,46 70401			
110308EN	0,8		8,46 30601	8,46 50601	8,46 70601			
160404EN	0,4	13,29 016	13,40 31601	13,40 51601	13,40 71601	13,40 31601	13,40 51601	13,40 71601
160408EN	0,8	13,29 018	13,40 31801	13,40 51801	13,40 71801	13,40 31801	13,40 51801	13,40 71801
160412EN	1,2	13,29 020	13,40 32001	13,40 52001	13,40 72001	13,40 32001	13,40 52001	13,40 72001
220408EN	0,8					18,09 33001	18,09 53001	18,09 73001
220412EN	1,2					18,09 33201	18,09 53201	18,09 73201
P		●	●	●	●	●	●	●
M		○			○			○
K		○	○	○		○	○	
N								
S								
H								
O								

9

TNMG

					NEW		NEW		NEW		NEW		NEW		
		-M70 CTCK110		-M70 CTCK120		-M70 CTCP115-P		-M70 CTCP125-P		-M70 CTCP135-P		CTCP125-P		CTCP135-P	
		DRAGONSKIN		DRAGONSKIN		DRAGONSKIN		DRAGONSKIN		DRAGONSKIN		DRAGONSKIN		DRAGONSKIN	
															
		M		M		M		M		M		M		M	
		TNMG		TNMG		TNMG		TNMG		TNMG		TNMG		TNMG	
		70 155 ...		70 155 ...		76 155 ...		76 155 ...		76 155 ...		76 142 ...		76 142 ...	
ISO	RE mm	EUR 1A/08		EUR 1A/08		EUR 1A/08		EUR 1A/08		EUR 1A/08		EUR 1A/08		EUR 1A/08	
160404ER	0,4											13,40	51601	13,40	71601
160408EL	0,8											13,40	51801		
160408EN	0,8	13,40	018	13,40	518	13,40	31801	13,40	51801	13,40	71801				
160408ER	0,8											13,40	51701	13,40	71801
160412EN	1,2	13,40	020	13,40	520	13,40	32001	13,40	52001	13,40	72001				
220404EN	0,4							18,09	52801						
220408EN	0,8	18,09	030	18,09	530	18,09	33001	18,09	53001	18,09	73001				
220412EN	1,2	18,09	032	18,09	532	18,09	33201	18,09	53201	18,09	73201				
220416EN	1,6	18,09	034	18,09	534	18,09	33401	18,09	53401	18,09	73401				
P		○		○		●		●		●		●		●	
M										○				○	
K		●		●		○		○				○			
N															
S															
H															
O															

TNMA / TNMM

					NEW		NEW		NEW		NEW		NEW		
		CTCK110		CTCK120		-R28 CTCP115-P		-R28 CTCP125-P		-R28 CTCP135-P		-R58 CTCP115-P		-R58 CTCP125-P	
		DRAGONSKIN		DRAGONSKIN		DRAGONSKIN		DRAGONSKIN		DRAGONSKIN		DRAGONSKIN		DRAGONSKIN	
															
		R		M		R		R		R		R		R	
		TNMA		TNMA		TNMM		TNMM		TNMM		TNMM		TNMM	
		70 134 ...		70 134 ...		76 154 ...		76 154 ...		76 154 ...		76 152 ...		76 152 ...	
ISO	RE mm	EUR 1A/08		EUR 1A/08		EUR 1A/08		EUR 1A/08		EUR 1A/08		EUR 1A/08		EUR 1A/08	
160408EN	0,8	13,40	018	13,40	518										
160412EN	1,2	13,40	020	13,40	520										
160416EN	1,6	13,40	022	13,40	522										
220408EN	0,8	18,09	030	18,09	530										
220412EN	1,2	18,09	032	18,09	532									18,09	33201	18,09	53201
220416EN	1,6	18,09	034	18,09	534	18,09	33401	18,09	53401	18,09	73401				
P		○		○		●		●		●		●		●	
M										○					
K		●		●		○		○				○		○	
N															
S															
H															
O															

TNMM / TNMG

		NEW						
		-R58 CTCP135-P	-F30 CTCM120	-F30 CTPM125	-F30 CTCM130	-M30 CTCM120	-M30 CTPM125	-M30 CTCM130
		DRAGONSKIN	DRAGONSKIN	DRAGONSKIN	DRAGONSKIN	DRAGONSKIN	DRAGONSKIN	DRAGONSKIN
								
		R	F	F	F	M	M	M
		TNMM	TNMG	TNMG	TNMG	TNMG	TNMG	TNMG
		76 152 ...	75 019 ...	75 019 ...	75 019 ...	75 020 ...	75 020 ...	75 020 ...
ISO	RE mm	EUR 1A/08	EUR 1A/08	EUR 1A/08	EUR 1A/08	EUR 1A/08	EUR 1A/08	EUR 1A/08
160404EN	0,4		13,40 11600	13,40 216	13,40 31600			
160408EN	0,8		13,40 11800	13,40 218	13,40 31800	13,40 11800	13,40 218	13,40 31800
160412EN	1,2					13,40 12000	13,40 220	13,40 32000
220412EN	1,2	18,09 73201						
P		●	○	○	○	○	○	○
M		○	●	●	●	●	●	●
K								
N								
S					○			○
H								
O								

TNMG

		NEW				NEW	
		-M42 CTCM130	-M60 CTCM120	-M60 CTPM125	-M60 CTCM130	-M70 CTCM130	-M34 CTPX710
		DRAGONSKIN	DRAGONSKIN	DRAGONSKIN	DRAGONSKIN	DRAGONSKIN	DRAGONSKIN
							
		M	M	M	M	M	M
		TNMG	TNMG	TNMG	TNMG	TNMG	TNMG
		75 035 ...	75 021 ...	75 021 ...	75 021 ...	75 040 ...	75 006 ...
ISO	RE mm	EUR 1A/08	EUR 1A/08	EUR 1A/08	EUR 1A/08	EUR 1A/08	EUR 1A/08
160404EN	0,4	13,40 31600					
160408EN	0,8	13,40 31800	13,40 11800	13,40 218	13,40 31800	13,40 31800	13,29 61800
160412EN	1,2		13,40 12000	13,40 220	13,40 32000	13,40 32000	
220404EN	0,4						19,11 62800
220408EN	0,8						19,11 63000
220412EN	1,2					18,09 33200	
220416EN	1,6						19,11 63400
P		○	○	○	○	○	●
M		●	●	●	●	●	●
K							
N							○
S		○			○	○	●
H							
O							

9

MaxiLock-D – DTJN 93 ° – stružno držalo z vpenjalno spono

Obseg dobave:

Vpenjalno držalo s ključem Torx



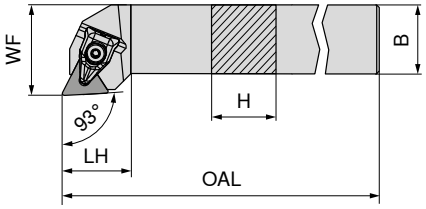

Slike prikazujejo desno izvedbo



								Levo		Desno	
								70 591 ...		**70 590 ...**	
Oznaka ISO	H mm	B mm	OAL mm	LH mm	WF mm	Pritezni moment Nm	Obračalna ploščica	**EUR** 2A/24		**EUR** 2A/24	
DTJN R/L 2020 K16	20	20	125	23	25	2	TNM. 1604	107,60	**820**	107,60	**820**
DTJN R/L 2525 M16	25	25	150	24	32	2	TNM. 1604	111,30	**825**	111,30	**825**



Ponudba vpenjal-nih orodij X

D-ključ



Vpenjalni vijak



HM-podloga-T

								70 950 ...		**80 950 ...**		**70 950 ...**		**70 950 ...**	
Nadomestni deli za kataloško št.								**EUR** 2A/28		**EUR** Y7		**EUR** 2A/28		**EUR** 2A/28	
70 590 820 / 70 591 820								30,48	**823**	T09 - IP	14,50	**126**	M3x7 - IP	4,14	**819**	8,96	**847**
70 590 825 / 70 591 825								30,48	**823**	T09 - IP	14,50	**126**	M3x7 - IP	4,14	**819**	8,96	**847**

MaxiLock-N – PTTN 60° – stružno držalo s spono z vpenjalno ročico

Obseg dobave:

Vpenjalno držalo s ključem inbus



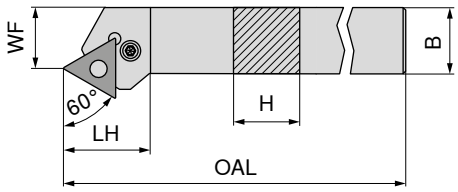

Slike prikazujejo desno izvedbo



								Levo		Desno	
								70 529 ...		**70 528 ...**	
Oznaka ISO	H mm	B mm	OAL mm	LH mm	WF mm	Pritezni moment Nm	Obračalna ploščica	**EUR** 2A/24		**EUR** 2A/24	
PTTN R/L 2020 K16	20	20	125	25,9	17	3	TNM. 1604	107,60	**020**	107,60	**020**
PTTN R/L 2525 M22	25	25	150	32,7	22	4	TNM. 2204	111,30	**025**	111,30	**025**



L-ključ



Cevni zatič

Montažni trn



Kolenska ročica



Vpenjalni vijak



HM-podloga-T

								70 950 ...		**70 950 ...**		**70 950 ...**		**70 950 ...**		**70 950 ...**	
Nadomestni deli za kataloško št.								**EUR** 2A/28		**EUR** 2A/28		**EUR** 2A/28		**EUR** 2A/28		**EUR** 2A/28	
70 529 020 / 70 528 020							SW2,5	3,15	**175**	2,27	**197**	1,57	**191**	16,08	**185**	4,12	**208**	8,96	**225**
70 529 025 / 70 528 025							SW3	3,15	**176**	2,27	**198**	1,57	**192**	16,23	**187**	4,52	**209**	12,81	**226**

MaxiLock-N – PTGN 91° – stružno držalo s spono z vpenjalno ročico

Obseg dobave:

Vpenjalno držalo s ključem inbus



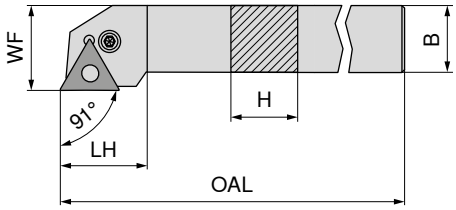

Slike prikazujejo desno izvedbo



Oznaka ISO	H mm	B mm	OAL mm	LH mm	WF mm	Pritezni moment Nm	Obračalna ploščica	Levo 70 533 ... EUR 2A/24		Desno 70 532 ... EUR 2A/24	
PTGN R/L 1616 H16	16	16	100	20	20	3	TNM. 1604	96,54	**016**	96,54	**016**
PTGN R/L 2020 K16	20	20	125	20	25	3	TNM. 1604	107,60	**020**	107,60	**020**
PTGN R/L 2525 M16	25	25	150	22	32	3	TNM. 1604	111,30	**025**	111,30	**025**
PTGN R/L 3225 P16	32	25	170	22	32	3	TNM. 1604	119,40	**032**	119,40	**032**
PTGN R/L 2525 M22	25	25	150	29	32	4	TNM. 2204	111,30	**125**	111,30	**125**
PTGN R/L 3232 P22	32	32	170	29	40	4	TNM. 2204	150,30	**132**	150,30	**132**


L-ključ


Cevni zatič


Montažni trn


Kolenska ročica


Vpenjalni vijak


HM-podloga-T

Nadomestni deli za kataloško št.		70 950 ... L-ključ EUR 2A/28		70 950 ... Cevni zatič EUR 2A/28		70 950 ... Montažni trn EUR 2A/28		70 950 ... Kolenska ročica EUR 2A/28		70 950 ... Vpenjalni vijak EUR 2A/28		70 950 ... HM-podloga-T EUR 2A/28	
70 532 016 / 70 533 016	SW2,5	3,15	**175**	2,27	**197**	1,57	**191**	16,08	**185**	4,12	**208**	8,96	**225**
70 532 020 / 70 533 020	SW2,5	3,15	**175**	2,27	**197**	1,57	**191**	16,08	**185**	4,12	**208**	8,96	**225**
70 532 025 / 70 533 025	SW2,5	3,15	**175**	2,27	**197**	1,57	**191**	16,08	**185**	4,12	**208**	8,96	**225**
70 532 032 / 70 533 032	SW2,5	3,15	**175**	2,27	**197**	1,57	**191**	16,08	**185**	4,12	**208**	8,96	**225**
70 532 125 / 70 533 125	SW3	3,15	**176**	2,27	**198**	1,57	**192**	16,23	**187**	4,52	**209**	12,81	**226**
70 532 132 / 70 533 132	SW3	3,15	**176**	2,27	**198**	1,57	**192**	16,23	**187**	4,52	**209**	12,81	**226**

MaxiLock-N – PTGN 91° DC – stružno držalo s spono z vpenjalno ročico

Obseg dobave:

Vpenjalno držalo s ključem inbus





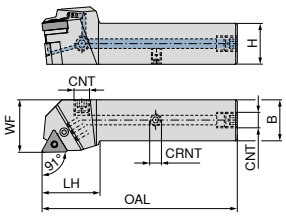

Slike prikazujejo desno izvedbo



										NEW		NEW	
										Levo		Desno	
										70 598 ...		70 598 ...	
Oznaka ISO	H	B	OAL	LH	WF	CRNT	CNT	Pritezni moment	Obračalna ploščica	EUR		EUR	
	mm	mm	mm	mm	mm			Nm		2A/24		2A/24	
PTGN R/L 2020 X16-T DC	20	20	101	32	25	M6	G1/8"	3	TNM. 1604	214,80	**02000**	214,80	**02001**
PTGN R/L 2525 X16-T DC	25	25	119	35	32	M6	G1/8"	3	TNM. 1604	226,10	**02500**	226,10	**02501**
PTGN R/L 3225 X16-T DC	32	25	136	36	32	M6	G1/8"	3	TNM. 1604	237,40	**03200**	237,40	**03201**
PTGN R/L 2525 X22-T DC	25	25	122	38	32	M6	G1/8"	4	TNM. 2204	226,10	**12500**	226,10	**12501**
PTGN R/L 3232 X22-T DC	32	32	138	38	40	M6	G1/8"	4	TNM. 2204	248,70	**13200**	248,70	**13201**

	L-ključ		Cevni zatič		Montažni trn		Zapiralni vijak za hladilno sredstvo		Kolenska ročica		Vpenjalni vijak		HM-podloga-T		Navojni zatič	
	70 950 ...		70 950 ...		70 950 ...		70 950 ...		70 950 ...		70 950 ...		70 950 ...		70 950 ...	
Nadomestni deli za kataloško št.	EUR 2A/28		EUR 2A/28		EUR 2A/28		EUR 2A/28		EUR 2A/28		EUR 2A/28		EUR 2A/28		EUR 2A/28	
70 598 02001 / 70 598 02000	3,15	**175**	2,27	**197**	1,57	**192**	4,59	**294**	16,08	**185**	4,12	**208**	8,96	**225**	3,84	**86700**
70 598 02501	3,15	**175**	2,27	**197**	1,57	**192**	4,59	**294**	16,08	**185**	4,12	**208**	8,96	**225**	3,84	**86700**
70 598 02500	3,15	**175**	2,27	**197**	1,57	**191**	4,59	**294**	16,08	**185**	4,12	**208**	8,96	**225**	3,84	**86700**
70 598 03201 / 70 598 03200	3,15	**175**	2,27	**197**	1,57	**192**	4,59	**294**	16,08	**185**	4,12	**208**	8,96	**225**	3,84	**86700**
70 598 12501 / 70 598 12500	3,15	**176**	2,27	**198**	1,57	**192**	4,59	**294**	16,23	**187**	4,52	**209**	12,81	**226**	3,84	**86700**
70 598 13201 / 70 598 13200	3,15	**176**	2,27	**198**	1,57	**192**	4,59	**294**	16,23	**187**	4,52	**209**	12,81	**226**	3,84	**86700**

MaxiLock-N – PTFN 90° – stružno držalo s spono z vpenjalno ročico

Obseg dobave:

Vpenjalno držalo s ključem inbus



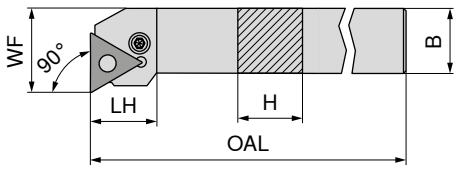

Slike prikazujejo desno izvedbo



									Levo		Desno	
									70 535 ...		70 534 ...	
Oznaka ISO	H	B	OAL	LH	WF	Pritezni moment	Obračalna ploščica		EUR		EUR	
	mm	mm	mm	mm	mm	Nm			2A/24		2A/24	
PTFN R/L 1616 H16	16	16	100	19,7	20	3	TNM. 1604		96,54	**016**	96,54	**016**
PTFN R/L 2020 K16	20	20	125	20,2	25	3	TNM. 1604		107,60	**020**	107,60	**020**
PTFN R/L 2525 M16	25	25	150	20,2	32	3	TNM. 1604		111,30	**025**	111,30	**025**
PTFN R/L 2525 M22	25	25	150	25,2	32	4	TNM. 2204		111,30	**125**	111,30	**125**
PTFN R/L 3225 P22	32	25	170	25,2	32	4	TNM. 2204		119,40	**132**	119,40	**132**

		L-ključ		Cevni zatič		Montažni trn		Kolenska ročica		Vpenjalni vijak		HM-podloga-T	
		70 950 ...		70 950 ...		70 950 ...		70 950 ...		70 950 ...		70 950 ...	
Nadomestni deli za kataloško št.		EUR 2A/28		EUR 2A/28		EUR 2A/28		EUR 2A/28		EUR 2A/28		EUR 2A/28	
70 534 016 / 70 535 016	SW2,5	3,15	**175**	2,27	**197**	1,57	**191**	16,08	**185**	4,12	**208**	8,96	**225**
70 534 020 / 70 535 020	SW2,5	3,15	**175**	2,27	**197**	1,57	**191**	16,08	**185**	4,12	**208**	8,96	**225**
70 534 025 / 70 535 025	SW2,5	3,15	**175**	2,27	**197**	1,57	**191**	16,08	**185**	4,12	**208**	8,96	**225**
70 534 125 / 70 535 125	SW3	3,15	**176**	2,27	**198**	1,57	**192**	16,23	**187**	4,52	**209**	12,81	**226**
70 534 132 / 70 535 132	SW3	3,15	**176**	2,27	**198**	1,57	**192**	16,23	**187**	4,52	**209**	12,81	**226**

MaxiLock-N – PTFN 90° – držalo za notranje struženje s spono z vpenjalno ročico

▲ A ... = z hladilnim kanalom
▲ S ... = brez hladilnega kanala

Obseg dobave:

Držalo za notranje struženje s ključem inbus



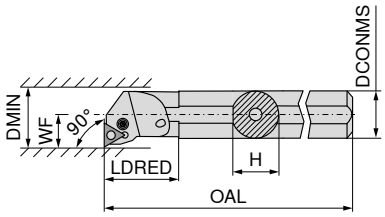

Slike prikazujejo desno izvedbo



									Levo		Desno	
									70 565 ...		**70 564 ...**	
Oznaka ISO	DCONMS	H	OAL	LDRED	WF	DMIN	Pritezni moment	Obračalna ploščica	**EUR**		**EUR**	
	mm	mm	mm	mm	mm	mm	Nm		2A/24		2A/24	
S25T PTFN R 16	25	23	300	36	17	32	3	TNM. 1604			281,10	**02500**
A25R PTFN R/L 16	25	23	200	36	17	32	3	TNM. 1604	281,10	**225**	281,10	**225**
A32S PTFN R/L 16	32	30	250	50	22	40	3	TNM. 1604	290,60	**232**	290,60	**232**
A40T PTFN R/L 22	40	38	300	60	27	50	4	TNM. 2204	323,80	**240**	323,80	**240**
S50W PTFN R 22	50	47	450	35	35	63	4	TNM. 2204			400,70	**050**

	 L-ključ	 Cevni zatič	Montažni trn	 Kolenska ročica	 Vpenjalni vijak	 HM-podloga-T
	70 950 ...	**70 950 ...**	**70 950 ...**	**70 950 ...**	**70 950 ...**	**70 950 ...**
Nadomestni deli za kataloško št.	**EUR** 2A/28	**EUR** 2A/28	**EUR** 2A/28	**EUR** 2A/28	**EUR** 2A/28	**EUR** 2A/28
70 564 02500	3,15 **175**	2,27 **197**	1,57 **191**	16,08 **185**	4,12 **208**	8,96 **225**
70 564 225 / 70 565 225	3,15 **175**	2,27 **197**	1,57 **191**	16,08 **185**	4,12 **208**	8,96 **225**
70 564 232 / 70 565 232	3,15 **175**	2,27 **197**	1,57 **191**	16,08 **185**	4,12 **208**	8,96 **225**
70 564 240 / 70 565 240	3,15 **176**	2,27 **198**	1,57 **192**	16,23 **187**	4,52 **209**	12,81 **226**
70 564 050	3,15 **176**	2,27 **198**	1,57 **192**	16,23 **187**	4,52 **209**	12,81 **226**

VNMG

Oznaka	L	S	D1	IC
	mm	mm	mm	mm
VNMG 1604..	16,6	4,76	3,81	9,52

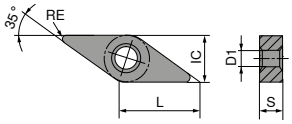

VNMG

		NEW	NEW	NEW	NEW	NEW	NEW	NEW
		-F40 CTCP125-P	-F50 CTCP115-P	-F50 CTCP125-P	-F50 CTCP135-P	-XU CTCP115-P	-XU CTCP125-P	-M40 CTCP125-P
		DRAGONSKIN	DRAGONSKIN	DRAGONSKIN	DRAGONSKIN	DRAGONSKIN	DRAGONSKIN	DRAGONSKIN
		F VNMG	F VNMG	F VNMG	F VNMG	M VNMG	M VNMG	M VNMG
		76 000 ...	76 156 ...	76 156 ...	76 156 ...	76 294 ...	76 294 ...	76 001 ...
ISO	RE mm	EUR 1A/08	EUR 1A/08	EUR 1A/08	EUR 1A/08	EUR 1A/08	EUR 1A/08	EUR 1A/08
160404EN	0,4	27,06 51601	27,06 31601	27,06 51601	27,06 71601	26,99 31601	26,99 51601	27,06 51601
160408EN	0,8	27,06 51801	27,06 31801	27,06 51801	27,06 71801	26,99 31801	26,99 51801	27,06 51801
P		●	●	●	●	●	●	●
M					○			
K		○	○	○		○	○	○
N								
S								
H								
O								

VNMG

		NEW		NEW	NEW			
		-M50 CTCK110	-M50 CTCK120	-M50 CTCP115-P	-M50 CTCP125-P	-F30 CTCM120	-F30 CTPM125	-F30 CTCM130
		DRAGONSKIN	DRAGONSKIN	DRAGONSKIN	DRAGONSKIN	DRAGONSKIN	DRAGONSKIN	DRAGONSKIN
		M VNMG	M VNMG	M VNMG	M VNMG	F VNMG	F VNMG	F VNMG
		70 190 ...	70 131 ...	76 131 ...	76 131 ...	75 022 ...	75 022 ...	75 022 ...
ISO	RE mm	EUR 1A/08	EUR 1A/08	EUR 1A/08	EUR 1A/08	EUR 1A/08	EUR 1A/08	EUR 1A/08
160404EN	0,4			27,06 31601	27,06 51601	27,06 11600	27,06 216	27,06 31600
160408EN	0,8		27,06 518	27,06 31801	27,06 51801	27,06 11800	27,06 218	27,06 31800
160412EN	1,2	27,06 01200	27,06 520	27,06 32001	27,06 52001			
P		○	○	●	●	○	○	○
M						●	●	●
K		●	●	○	○			
N								
S								○
H								
O								

VNMG

		-M30 CTCM120		-M30 CTPM125		-M30 CTCM130		-M34 CTPX710	
		DRAGONSKIN		DRAGONSKIN		DRAGONSKIN		DRAGONSKIN	
									
		M		M		M		M	
		VNMG		VNMG		VNMG		VNMG	
		75 023 ...		75 023 ...		75 023 ...		75 009 ...	
ISO	RE mm	EUR 1A/08		EUR 1A/08		EUR 1A/08		EUR 1A/08	
160404EN	0,4							25,73	61600
160408EN	0,8	27,06	11800	27,06	218	27,06	31800	25,73	61800
160412EN	1,2							25,73	62000
P		○		○		○		●	
M		●		●		●		●	
K									
N								○	
S						○		●	
H									
O									

9

MaxiLock-D – DVJN 93° – stružno držalo z vpenjalno spono

Obseg dobave:

Vpenjalno držalo s ključem Torx



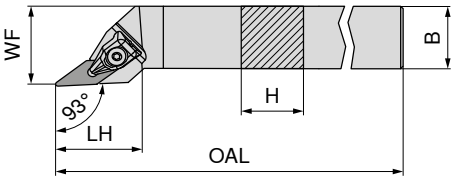

Slike prikazujejo desno izvedbo



								Levo		Desno	
								70 503 ...		**70 502 ...**	
Oznaka ISO	H mm	B mm	OAL mm	LH mm	WF mm	Pritezni moment Nm	Obračalna ploščica	**EUR** 2A/24		**EUR** 2A/24	
DVJN R/L 2020 K16	20	20	125	39	25	2	VN.. 1604	123,80	**620**	123,80	**620**
DVJN R/L 2525 M16	25	25	150	39	32	2	VN.. 1604	131,30	**725**	131,30	**725**



Ponudba vpenjalnih orodij X



D-ključ



Vpenjalni vijak



HM-podloga-V

	70 950 ...		**80 950 ...**			**70 950 ...**		**70 950 ...**			
Nadomestni deli za kataloško št.	**EUR** 2A/28			**EUR** Y7			**EUR** 2A/28		**EUR** 2A/28		
70 502 620 / 70 503 620	36,37	**835**	T09 - IP	14,50	**126**	M3x7 - IP	4,14	**819**	7,22	**806**	
70 502 725 / 70 503 725	36,37	**835**	T09 - IP	14,50	**126**	M3x7 - IP	4,14	**819**	7,22	**806**	

MaxiLock-D – DVVN 72,5° – stružno držalo z vpenjalno spono

Obseg dobave:

Vpenjalno držalo s ključem Torx



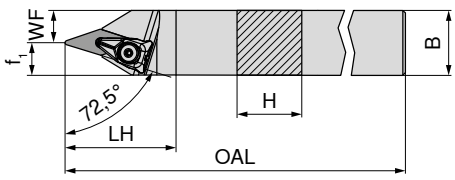



										Nevtralno	
										70 506 ...	
Oznaka ISO	H mm	B mm	OAL mm	LH mm	WF mm	f_1 mm	Pritezni moment Nm	Obračalna ploščica		**EUR** 2A/24	
DVVN N 2020 K16	20	20	125	43	7,5	12,5	2	VN.. 1604		123,80	**620**
DVVN N 2525 M16	25	25	150	43	12,5	12,5	2	VN.. 1604		131,30	**625**



Ponudba vpenjalnih orodij X



D-ključ



Vpenjalni vijak



HM-podloga-V

	70 950 ...		**80 950 ...**			**70 950 ...**		**70 950 ...**			
Nadomestni deli za kataloško št.	**EUR** 2A/28			**EUR** Y7			**EUR** 2A/28		**EUR** 2A/28		
70 506 620	36,37	**835**	T09 - IP	14,50	**126**	M3x7 - IP	4,14	**819**	7,22	**806**	
70 506 625	36,37	**835**	T09 - IP	14,50	**126**	M3x7 - IP	4,14	**819**	7,22	**806**	

MaxiLock-D – DVMN 50° – stružno držalo z vpenjalno spono

Obseg dobave:

Vpenjalno držalo s ključem Torx





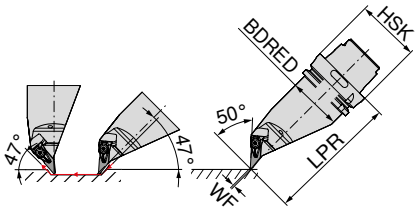



Oznaka ISO	Vpenjalo	LPR mm	BDRED mm	WF mm	Pritezni moment Nm	Obračalna ploščica	Levo 74 525 ... EUR 2D/80	
HSK T63 DVMN L 16	HSK-T 63	130	53	0	2	VN.. 1604	461,80	**516**
HSK T100 DVMN L 16	HSK-T 100	160	88	0	2	VN.. 1604	566,50	**716**

Nadomestni deli za kataloško št.	Ponudba vpenjalnih orodij X 70 950 ... EUR 2A/28		D-ključ 80 950 ... EUR Y7		Vpenjalni vijak 70 950 ... EUR 2A/28		HM-podloga-V 70 950 ... EUR 2A/28	
74 525 516	36,37	**835**	T09 - IP	14,50 **126**	M3x7 - IP	4,14 **819**	7,22	**806**
74 525 716	36,37	**835**	T09 - IP	14,50 **126**	M3x7 - IP	4,14 **819**	7,22	**806**

MaxiLock-D – DVPN 117,5° – stružno držalo z vpenjalno spono





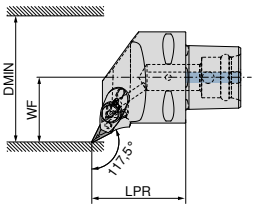

Slike prikazujejo desno izvedbo



Oznaka ISO	Vpenjalo	LPR mm	WF mm	DMIN mm	Pritezni moment Nm	Obračalna ploščica	Levo 84 673 ... EUR Y8		Desno 84 672 ... EUR Y8	
PSC40 DVPN R/L 50050-16	PSC 40	50	27	50	10	VN.. 1604	303,70	**01695**	303,70	**01695**
PSC50 DVPN R/L 65060-16	PSC 50	60	35	65	10	VN.. 1604	341,60	**01694**	341,60	**01694**
PSC63 DVPN R/L 80065-16	PSC 63	65	45	80	10	VN.. 1604	373,20	**01693**	373,20	**01693**

Nadomestni deli za kataloško št.		Vpenjalni vijak 84 950 ... EUR Y8		Vpenjalna spona 84 950 ... EUR Y8		Obročna šoba 84 950 ... EUR Y8		Vpenjalni vijak 84 950 ... EUR Y8		HM-podloga-V 84 950 ... EUR Y8	
84 672 01695 / 84 673 01695	M6X28 SW4	25,14	**28300**	29,78	**28500**	9,59	**28400**	3,92	**27600**	30,22	**28000**
84 672 01694 / 84 673 01694	M6X28 SW4	25,14	**28300**	29,78	**28500**	9,59	**28400**	3,92	**27600**	30,22	**28000**
84 672 01693 / 84 673 01693	M6X28 SW4	25,14	**28300**	29,78	**28500**	9,59	**28400**	3,92	**27600**	30,22	**28000**

MaxiLock-D – DVVN 72,5° – stružno držalo z vpenjalno spono




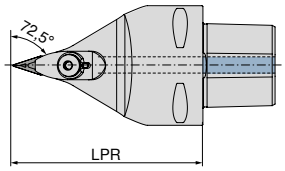



Nevtralno

Oznaka ISO	Vpenjalo	LPR mm	Pritezni moment Nm	Obračalna ploščica	84 679 ... EUR Y8	
PSC63 DVVN N 0100-16	PSC 63	100	10	VN.. 1604	373,20	**01693**
PSC63 DVVN N 0130-16	PSC 63	130	10	VN.. 1604	373,20	**11693**


Vpenjalni vijak


Vpenjalna spona


Obročna šoba


Vpenjalni vijak


HM-podloga-V

Nadomestni deli za kataloško št.		84 950 ... EUR Y8		84 950 ... EUR Y8		84 950 ... EUR Y8		84 950 ... EUR Y8		84 950 ... EUR Y8	
84 679 01693	M6X28 SW4	25,14	**28300**	29,78	**28500**	9,59	**28400**	3,92	**27600**	30,22	**28000**
84 679 11693	M6X28 SW4	25,14	**28300**	29,78	**28500**	9,59	**28400**	3,92	**27600**	30,22	**28000**

MaxiLock-D – DVMN 50° – stružno držalo z vpenjalno spono




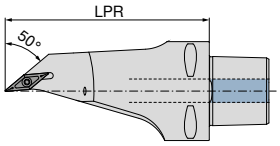



Nevtralno

Oznaka ISO	Vpenjalo	LPR mm	Pritezni moment Nm	Obračalna ploščica	84 682 ... EUR Y8	
PSC63 DVMN L 0130-16	PSC 63	130	10	VN.. 1604	433,70	**01693**


Vpenjalni vijak


Vpenjalna spona


Obročna šoba


Vpenjalni vijak


HM-podloga-V

Nadomestni deli za kataloško št.		84 950 ... EUR Y8		84 950 ... EUR Y8		84 950 ... EUR Y8		84 950 ... EUR Y8		84 950 ... EUR Y8	
84 682 01693	M6X28 SW4	25,14	**28300**	29,78	**28600**	9,59	**28400**	3,92	**27600**	30,22	**28000**

WNMG / WNMA

Oznaka	L	S	D1	IC
	mm	mm	mm	mm
WNMG 0604..	6,5	4,76	3,81	9,52
WNM. 0804..	8,6	4,76	5,16	12,70

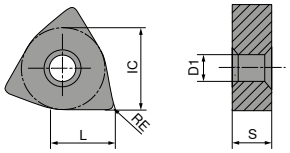

WNMG

		NEW	NEW	NEW	NEW	NEW
		-CF20 CTEP110	-TFQ CTEP110	-F50 CTCP115-P	-F50 CTCP125-P	-F50 CTCP135-P	-TFQ CTCP115-P	-TFQ CTCP125-P
		DRAGONSKIN	DRAGONSKIN	DRAGONSKIN	DRAGONSKIN	DRAGONSKIN	DRAGONSKIN	DRAGONSKIN
								
		F	F	F	F	F	F	F
		CERMET	CERMET					
		WNMG	WNMG	WNMG	WNMG	WNMG	WNMG	WNMG
		76 171 ...	76 177 ...	76 157 ...	76 157 ...	76 157 ...	76 177 ...	76 177 ...
ISO	RE	EUR 1A/78	EUR 1A/78	EUR 1A/08	EUR 1A/08	EUR 1A/08	EUR 1A/08	EUR 1A/08
	mm							
060404EN	0,4	12,73 004		13,08 30401	13,08 50401	13,08 70401	15,14 30401	15,14 51401
060408EN	0,8	12,73 006	15,14 006	13,08 30601	13,08 50601	13,08 70601	15,14 30601	15,14 50601
080404EN	0,4		18,95 016	16,47 31601	16,47 51601	16,47 71601		
080408EN	0,8	16,47 018	18,95 018	16,47 31801	16,47 51801	16,47 71801	18,95 31801	18,95 51801
080412EN	1,2			16,47 32001	16,47 52001	16,47 72001	18,95 32001	18,95 52001
P		●	●	●	●	●	●	●
M		○	○			○		
K		○	○	○	○		○	○
N								
S								
H								
O								

9

WNMG

		NEW	NEW			NEW	NEW	NEW
		-XU CTCP115-P	-XU CTCP125-P	-M50 CTCK110	-M50 CTCK120	-M50 CTCP115-P	-M50 CTCP125-P	-M50 CTCP135-P
		DRAGONSKIN	DRAGONSKIN	DRAGONSKIN	DRAGONSKIN	DRAGONSKIN	DRAGONSKIN	DRAGONSKIN
								
		M	M	M	M	M	M	M
		WNMG	WNMG	WNMG	WNMG	WNMG	WNMG	WNMG
		76 295 ...	76 295 ...	70 139 ...	70 139 ...	76 139 ...	76 139 ...	76 139 ...
ISO	RE mm	EUR 1A/08	EUR 1A/08	EUR 1A/08	EUR 1A/08	EUR 1A/08	EUR 1A/08	EUR 1A/08
060404EN	0,4					13,08 30401	13,08 50401	13,08 70401
060408EN	0,8					13,08 30601	13,08 50601	13,08 70601
060412EN	1,2					13,08 30801	13,08 50801	13,08 70801
080404EN	0,4	16,49 31601	16,49 51601			16,47 31601	16,47 51601	16,47 71601
080408EN	0,8	16,49 31801	16,49 51801	16,47 018	16,47 518	16,47 31801	16,47 51801	16,47 71801
080412EN	1,2	16,49 32001	16,49 52001	16,47 020	16,47 520	16,47 32001	16,47 52001	16,47 72001
080416EN	1,6					16,47 32201	16,47 52201	16,47 72201
P		●	●	○	○	●	●	●
M								○
K		○	○	●	●	○	○	
N								
S								
H								
O								

WNMG

		NEW	NEW			NEW	NEW	NEW
		-TMQ CTCP115-P	-TMQ CTCP125-P	-M70 CTCK110	-M70 CTCK120	-M70 CTCP115-P	-M70 CTCP125-P	-M70 CTCP135-P
		DRAGONSKIN	DRAGONSKIN	DRAGONSKIN	DRAGONSKIN	DRAGONSKIN	DRAGONSKIN	DRAGONSKIN
								
		M	M	M	M	M	M	M
		WNMG	WNMG	WNMG	WNMG	WNMG	WNMG	WNMG
		76 198 ...	76 198 ...	70 273 ...	70 273 ...	76 273 ...	76 273 ...	76 273 ...
ISO	RE mm	EUR 1A/08	EUR 1A/08	EUR 1A/08	EUR 1A/08	EUR 1A/08	EUR 1A/08	EUR 1A/08
060408EN	0,8					13,08 30601	13,08 50601	13,08 70601
060412EN	1,2					13,08 30801	13,08 50801	13,08 70801
080408EN	0,8	18,95 31801	18,95 51801	16,47 018	16,47 518	16,47 31801	16,47 51801	16,47 71801
080412EN	1,2	18,95 32001	18,95 52001	16,47 020	16,47 520	16,47 32001	16,47 52001	16,47 72001
080416EN	1,6			16,47 022	16,47 522	16,47 32201	16,47 52201	16,47 72201
P		●	●	○	○	●	●	●
M								○
K		○	○	●	●	○	○	
N								
S								
H								
O								

WNMA / WNMG

		CTCK110		CTCK120		-F30 CTCM120		-F30 CTPM125		-F30 CTCM130	
		DRAGONSKIN		DRAGONSKIN		DRAGONSKIN		DRAGONSKIN		DRAGONSKIN	
											
		R		R		F		F		F	
		WNMA		WNMA		WNMG		WNMG		WNMG	
		70 169 ...		70 169 ...		75 024 ...		75 024 ...		75 024 ...	
ISO	RE mm	EUR 1A/08		EUR 1A/08		EUR 1A/08		EUR 1A/08		EUR 1A/08	
060404EN	0,4					13,08	10400	13,08	204	13,08	30400
060408EN	0,8					13,08	10600	13,08	206	13,08	30600
080404EN	0,4					16,47	11600	16,47	216	16,47	31600
080408EN	0,8	16,47	018	16,47	518	16,47	11800	16,47	218	16,47	31800
080412EN	1,2	16,47	020	16,47	520						
080416EN	1,6	16,47	022	16,47	522						
P		○		○		○		○		○	
M						●		●		●	
K		●		●							
N											
S										○	
H											
O											

WNMG

9

NEW

		-M30 CTCM120		-M30 CTPM125		-M30 CTCM130		-M42 CTCM130		-M60 CTCM120		-M60 CTPM125		-M60 CTCM130	
		DRAGONSKIN		DRAGONSKIN		DRAGONSKIN		DRAGONSKIN		DRAGONSKIN		DRAGONSKIN		DRAGONSKIN	
															
		M		M		M		M		M		M		M	
		WNMG		WNMG		WNMG		WNMG		WNMG		WNMG		WNMG	
		75 025 ...		75 025 ...		75 025 ...		75 036 ...		75 026 ...		75 026 ...		75 026 ...	
ISO	RE mm	EUR 1A/08		EUR 1A/08		EUR 1A/08		EUR 1A/08		EUR 1A/08		EUR 1A/08		EUR 1A/08	
060404EN	0,4							13,08	30400						
060408EN	0,8	13,08	10600	13,08	206	13,08	30600	13,08	30600	13,08	10600	13,08	206	13,08	30600
060412EN	1,2	13,08	10800	13,08	208	13,08	30800			13,08	10800	13,08	208	13,08	30800
080404EN	0,4							16,47	31600						
080408EN	0,8	16,47	11800	16,47	218	16,47	31800	16,47	31800	16,47	11800	16,47	218	16,47	31800
080412EN	1,2	16,47	12000	16,47	220	16,47	32000	16,47	32000	16,47	12000	16,47	220	16,47	32000
P		○		○		○		○		○		○		○	
M		●		●		●		●		●		●		●	
K															
N															
S						○		○						○	
H															
O															

WNMG

		NEW	NEW	
		-M70 CTCM130	-F34 CTPX710	-M34 CTPX710
		DRAGONSKIN	DRAGONSKIN	DRAGONSKIN
				
		M	F	M
		WNMG	WNMG	WNMG
		75 041 ...	75 313 ...	75 008 ...
ISO	RE mm	EUR 1A/08	EUR 1A/08	EUR 1A/08
060408EN	0,8	13,08 30600		
080408EN	0,8	16,47 31800	16,76 61800	17,20 61800
080412EN	1,2	16,47 32000		17,20 62000
P		○	●	●
M		●	●	●
K				
N			○	○
S		○	●	●
H				
O				

→ v_c Stran 196–209

MaxiLock-D – DWLN 95° – stružno držalo z vpenjalno spono

Obseg dobave:

Vpenjalno držalo s ključem Torx



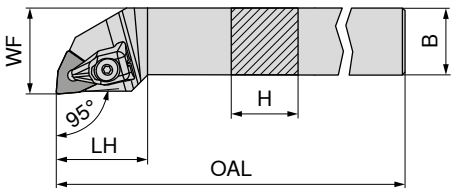

Slike prikazujejo desno izvedbo



Oznaka ISO	H mm	B mm	OAL mm	LH mm	WF mm	Pritezni moment Nm	Obračalna ploščica	Levo 70 543 ... EUR 2A/24		Desno 70 542 ... EUR 2A/24	
DWLN R/L 1616 H06	16	16	100	25	20	2	WN.. 0604	96,54	**716**	96,54	**716**
DWLN R/L 2020 K06	20	20	125	27	25	2	WN.. 0604	107,60	**720**	107,60	**720**
DWLN R/L 2525 M06	25	25	150	27	32	2	WN.. 0604	111,30	**725**	111,30	**725**
DWLN R/L 2020 K08	20	20	125	34	25	4	WN.. 0804	107,60	**620**	107,60	**620**
DWLN R/L 2525 M08	25	25	150	34	32	4	WN.. 0804	111,30	**625**	111,30	**625**

Nadomestni deli za kataloško št.	Ponudba vpenjalnih orodij X 70 950 ... EUR 2A/28		D-ključ 80 950 ... EUR Y7		Vpenjalni vijak 70 950 ... EUR 2A/28		HM-podloga-W 70 950 ... EUR 2A/28	
70 543 716 / 70 542 716	30,48	**823**	T09 - IP	14,50 **126**	M3x7 - IP	4,14 **819**	4,38	**807**
70 543 720 / 70 542 720	30,48	**823**	T09 - IP	14,50 **126**	M3x7 - IP	4,14 **819**	4,38	**807**
70 543 725 / 70 542 725	30,48	**823**	T09 - IP	14,50 **126**	M3x7 - IP	4,14 **819**	4,38	**807**
70 543 620 / 70 542 620	30,06	**824**	T15 - IP	15,33 **128**	M4,5x12 - IP	3,84 **820**	12,81	**812**
70 543 625 / 70 542 625	30,06	**824**	T15 - IP	15,33 **128**	M4,5x12 - IP	3,84 **820**	12,81	**812**

9

MaxiLock-N – PWLN 95° – stružno držalo s spono z vpenjalno ročico

Obseg dobave:

Vpenjalno držalo s ključem inbus



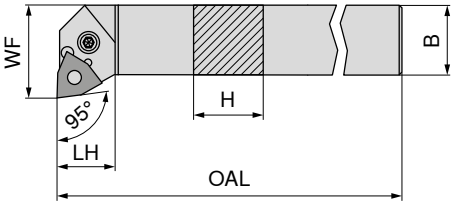

Slike prikazujejo desno izvedbo



Oznaka ISO	H mm	B mm	OAL mm	LH mm	WF mm	Pritezni moment Nm	Obračalna ploščica	Levo 70 543 ... EUR 2A/24		Desno 70 542 ... EUR 2A/24	
PWLN R/L 1616 H06	16	16	100	20	22,5	3	WNMG 0604	96,54	**116**	96,54	**11600**[1)]
PWLN R/L 2020 K06	20	20	125	26	25,0	3	WNMG 0604	107,60	**12000**[1)]	107,60	**12000**[1)]
PWLN R/L 2525 M06	25	25	150	19	32,0	3	WNMG 0604	111,30	**125**	111,30	**12500**[1)]
PWLN R/L 2020 K08	20	20	125	22	25,0	4	WNMG 0804	107,60	**020**	107,60	**020**
PWLN R/L 2525 M08	25	25	150	22	32,0	4	WNMG 0804	111,30	**025**	111,30	**025**
PWLN R/L 3225 P08	32	25	170	22	32,0	4	WNMG 0804	119,40	**032**	119,40	**032**

1) Nikljeva prevleka

Nadomestni deli za kataloško št.		L-ključ 70 950 ... EUR 2A/28		Cevni zatič 70 950 ... EUR 2A/28		Montažni trn 70 950 ... EUR 2A/28		Kolenska ročica 70 950 ... EUR 2A/28		Vpenjalni vijak 70 950 ... EUR 2A/28		HM-podloga-W 70 950 ... EUR 2A/28	
70 542 11600 / 70 543 116	SW2,5	3,15	**175**	2,66	**122**	1,57	**191**	16,08	**185**	4,12	**208**	9,28	**127**
70 542 12000 / 70 543 12000	SW2,5	3,15	**175**	2,66	**122**	1,57	**191**	16,08	**185**	4,12	**208**	9,28	**127**
70 542 12500 / 70 543 125	SW2,5	3,15	**175**	2,66	**122**	1,57	**191**	16,08	**185**	4,12	**208**	9,28	**127**
70 542 020 / 70 543 020	SW3	3,15	**176**	2,27	**198**	1,57	**192**	16,23	**187**	4,52	**209**	11,24	**235**
70 542 025 / 70 543 025	SW3	3,15	**176**	2,27	**198**	1,57	**192**	16,23	**187**	4,52	**209**	11,24	**235**
70 542 032 / 70 543 032	SW3	3,15	**176**	2,27	**198**	1,57	**192**	16,23	**187**	4,52	**209**	11,24	**235**

MaxiLock-N – PWLN 95° DC – stružno držalo s spono z vpenjalno ročico

Obseg dobave:

Vpenjalno držalo s ključem inbus





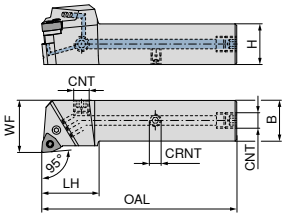

Slike prikazujejo desno izvedbo



NEW Levo — NEW Desno

Oznaka ISO	H mm	B mm	OAL mm	LH mm	WF mm	CRNT	CNT	Pritezni moment Nm	Obračalna ploščica	70 599 ... EUR 2A/24		70 599 ... EUR 2A/24	
PWLN R/L 2020 X06-T DC	20	20	104	35	25	M6	G1/8"	3	WNMG 0604	214,80	**02000**	214,80	**02001**
PWLN R/L 2525 X06-T DC	25	25	120	35	32	M6	G1/8"	3	WNMG 0604	226,10	**02500**	226,10	**02501**
PWLN R/L 2020 X08-T DC	20	20	104	35	25	M6	G1/8"	4	WNMG 0804	214,80	**12000**	214,80	**12001**
PWLN R/L 2525 X08-T DC	25	25	120	35	32	M6	G1/8"	4	WNMG 0804	226,10	**12500**	226,10	**12501**
PWLN R/L 3225 X08-T DC	32	25	135	35	32	M6	G1/8"	4	WNMG 0804	237,40	**03200**	237,40	**03201**


Zapiralni vijak za hladilno sredstvo


Kolenska ročica


Vpenjalni vijak


HM-podloga-W


Navojni zatič

Nadomestni deli za kataloško št.		70 950 ... EUR 2A/28		70 950 ... EUR 2A/28		70 950 ... EUR 2A/28		70 950 ... EUR 2A/28			70 950 ... EUR 2A/28	
70 599 02001 / 70 599 02000	G 1/8"	4,59	**294**	16,08	**185**	4,12	**208**	9,28	**127**	M6x6	3,84	**86700**
70 599 02501 / 70 599 02500	G 1/8"	4,59	**294**	16,08	**185**	4,12	**208**	9,28	**127**	M6x6	3,84	**86700**
70 599 12001 / 70 599 12000	G 1/8"	4,59	**294**	16,23	**187**	4,52	**209**	11,24	**235**	M6x6	3,84	**86700**
70 599 12501 / 70 599 12500	G 1/8"	4,59	**294**	16,23	**187**	4,52	**209**	11,24	**235**	M6x6	3,84	**86700**
70 599 03201 / 70 599 03200	G 1/8"	4,59	**294**	16,23	**187**	4,52	**209**	11,24	**235**	M6x6	3,84	**86700**


L-ključ


Cevni zatič

Montažni trn

Nadomestni deli za kataloško št.		70 950 ... EUR 2A/28		70 950 ... EUR 2A/28		70 950 ... EUR 2A/28	
70 599 02001 / 70 599 02000	SW2,5	3,15	**175**	2,66	**122**	1,57	**191**
70 599 02501 / 70 599 02500	SW2,5	3,15	**175**	2,66	**122**	1,57	**191**
70 599 12001 / 70 599 12000	SW3	3,15	**176**	2,27	**198**	1,57	**192**
70 599 12501 / 70 599 12500	SW3	3,15	**176**	2,27	**198**	1,57	**192**
70 599 03201 / 70 599 03200	SW3	3,15	**176**	2,27	**198**	1,57	**192**

MaxiLock-D – DWLN 95° – stružno držalo z vpenjalno spono

Obseg dobave:
Vpenjalno držalo s ključem Torx




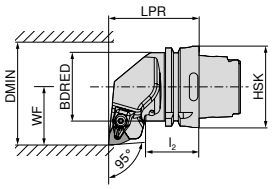

Slike prikazujejo desno izvedbo



Oznaka ISO	Vpenjalo	LPR mm	l_2 mm	BDRED mm	WF mm	DMIN mm	Obračalna ploščica	Levo 74 529 ... EUR 2D/80		Desno 74 528 ... EUR 2D/80	
HSK T63 DWLN R/L 08	HSK-T 63	70	42,00	52,6	45	125	WN.. 0804	289,80	**508**	289,80	**508**
HSK T100 DWLN R 08	HSK-T 100	80	45,00	87,6	55	125	WN.. 0804			340,10	**708**
HSK T100 DWLN L 08	HSK-T 100	80	53,96	87,6	55	125	WN.. 0804	340,10	**708**		


Ponudba vpenjalnih orodij X

D-ključ


Vpenjalni vijak


HM-podloga-W

Nadomestni deli za kataloško št.	70 950 ... EUR 2A/28		80 950 ... EUR Y7		70 950 ... EUR 2A/28		70 950 ... EUR 2A/28	
74 528 508 / 74 529 508	30,06	**824**	T15 - IP	15,33 **128**	M4,5x12 - IP	3,84 **820**	12,81	**812**
74 528 708 / 74 529 708	30,06	**824**	T15 - IP	15,33 **128**	M4,5x12 - IP	3,84 **820**	12,81	**812**

9

MaxiLock-N – PWLN 95° – stružno držalo s spono z vpenjalno ročico

Obseg dobave:
brez Visokozmogljivega hladilnega kompleta




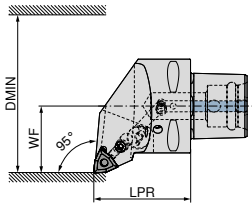

Slike prikazujejo desno izvedbo



Oznaka ISO	Vpenjalo	LPR mm	WF mm	DMIN mm	Pritezni moment Nm	Obračalna ploščica	Združljivo s hlajenjem Direct Cooling	Levo 84 653 ... EUR Y8		Desno 84 652 ... EUR Y8	
PSC40 PWLN R/L 50050-08	PSC 40	50	27	50	5	WN.. 0804	DC	281,60	**00895**	281,60	**00895**
PSC50 PWLN R/L 65060-08	PSC 50	60	35	65	5	WN.. 0804	DC	310,10	**00894**	310,10	**00894**
PSC63 PWLN R/L 80065-08	PSC 63	65	45	80	5	WN.. 0804	DC	352,00	**00893**	352,00	**00893**

Visokozmogljiv hladilni komplet s številko izdelka **84 950 27400** lahko naročite izbirno → **stran 40.**


Cevni zatič


Vijak kolenske ročice


Kolenska ročica


HM-podloga-W

Nadomestni deli za kataloško št.	84 950 ... EUR Y8			84 950 ... EUR Y8		84 950 ... EUR Y8		84 950 ... EUR Y8	
84 652 00895 / 84 653 00895	1,42	**29200**	M8X1/L17 SW3	5,58	**28700**	19,24	**28900**	30,22	**27700**
84 652 00894 / 84 653 00894	1,42	**29200**	M8X1/L17 SW3	5,58	**28700**	19,24	**28900**	30,22	**27700**
84 652 00893 / 84 653 00893	1,42	**29200**	M8X1/L17 SW3	5,58	**28700**	19,24	**28900**	30,22	**27700**

MaxiLock-D – DWLN 95° – držalo za notranje struženje z vpenjalno spono

Obseg dobave:

Držalo za notranje struženje s ključem Torx



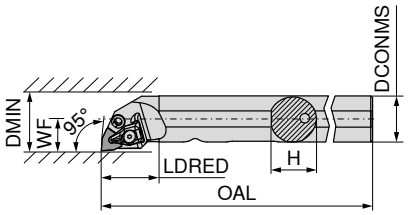

Slike prikazujejo desno izvedbo



Oznaka ISO	DCONMS	H	OAL	LDRED	WF	DMIN	Pritezni moment	Obračalna ploščica	Levo 70 573 ... EUR 2A/24		Desno 70 572 ... EUR 2A/24	
	mm	mm	mm	mm	mm	mm	Nm					
A25R DWLN R/L 06	25	24	200	32	17	32	2	WN.. 0604	281,10	**725**	281,10	**725**
A32S DWLN R/L 08	32	31	250	40	22	44	4	WN.. 0804	290,60	**732**	290,60	**732**
A40T DWLN R/L 08	40	39	300	45	27	50	4	WN.. 0804	323,80	**64000**	323,80	**640**


Ponudba vpenjalnih orodij X


D-ključ


Vpenjalni vijak


Hidrant


HM-podloga-W

Nadomestni deli za kataloško št.	70 950 ... EUR 2A/28		80 950 ... EUR Y7		70 950 ... EUR 2A/28		70 950 ... EUR 2A/28		70 950 ... EUR 2A/28	
70 572 725 / 70 573 725	30,48	**823**	T09 - IP	14,50	**126**	M3x7 - IP	4,14	**819**	26,87	**834**	4,38	**807**
70 572 732 / 70 573 732	30,06	**824**	T15 - IP	15,33	**128**	M4,5x12 - IP	3,84	**820**	26,87	**834**	12,81	**812**
70 572 640 / 70 573 64000	30,06	**824**	T15 - IP	15,33	**128**	M4,5x12 - IP	3,84	**820**	26,87	**834**	12,81	**812**

MaxiLock-N – PWLN 95° – držalo za notranje struženje s spono z vpenjalno ročico

Obseg dobave:

Držalo za notranje struženje s ključem inbus



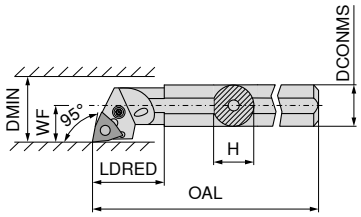

Slike prikazujejo desno izvedbo



Oznaka ISO	DCONMS	H	OAL	LDRED	WF	DMIN	Pritezni moment	Obračalna ploščica	Levo 70 573 ... EUR 2A/24		Desno 70 572 ... EUR 2A/24	
	mm	mm	mm	mm	mm	mm	Nm					
A16M PWLN R/L 06	16	15	150	20	11	20	3	WNMG 0604	228,30	**11600**[1)]	228,30	**11600**[1)]
A20Q PWLN R/L 06-1	20	19	180	30	13	25	3	WNMG 0604	252,20	**12100**[1)]	252,20	**12100**[1)]
A25R PWLN R/L 06	25	23	200	25	17	32	3	WNMG 0604	281,10	**12500**[1)]	281,10	**12500**[1)]
A32S PWLN R/L 06	32	30	250	50	22	40	3	WNMG 0604	290,60	**132**	290,60	**132**
A25R PWLN R/L 08	25	23	200	40	17	31	4	WNMG 0804	281,20	**225**	281,20	**225**
A32S PWLN R/L 08	32	30	250	50	22	40	4	WNMG 0804	290,60	**032**	290,60	**032**
A40T PWLN R/L 08	40	39	300	60	27	50	4	WNMG 0804	323,80	**040**	323,80	**040**

1) Nikljeva prevleka


L-ključ


Cevni zatič


Montažni trn


Kolenska ročica


Vpenjalni vijak


HM-podloga-W

Nadomestni deli za kataloško št.		70 950 ... EUR 2A/28		70 950 ... EUR 2A/28		70 950 ... EUR 2A/28		70 950 ... EUR 2A/28		70 950 ... EUR 2A/28		70 950 ... EUR 2A/28	
70 572 11600 / 70 573 11600	SW2	3,15	**177**					19,30	**129**	5,46	**217**		
70 572 12100 / 70 573 12100	SW2	3,15	**177**					19,30	**129**	5,46	**217**		
70 572 12500 / 70 573 12500	SW2,5	3,15	**175**	2,66	**122**	1,57	**191**	16,08	**185**	4,12	**208**	9,28	**127**
70 572 132 / 70 573 132	SW2,5	3,15	**175**	2,66	**122**	1,57	**191**	16,08	**185**	4,12	**208**	9,28	**127**
70 572 225 / 70 573 225	SW3	3,15	**176**					16,23	**187**	5,52	**205**		
70 572 032 / 70 573 032	SW3	3,15	**176**	2,27	**198**	1,57	**192**	16,23	**187**	4,52	**209**	11,24	**235**
70 572 040 / 70 573 040	SW3	3,15	**176**	2,27	**198**	1,57	**192**	16,23	**187**	4,52	**209**	11,24	**235**

MaxiLock-D – DWLN 95° – držalo za notranje struženje z vpenjalno spono

Obseg dobave:

Držalo za notranje struženje s ključem Torx





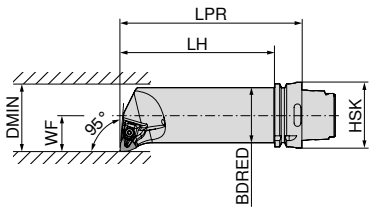

Slike prikazujejo desno izvedbo



									Levo		Desno	
									74 537 ...		**74 536 ...**	
Oznaka ISO	Vpenjalo	LPR mm	LH mm	BDRED mm	WF mm	DMIN mm	Pritezni moment Nm	Obračalna ploščica	**EUR** 2D/80		**EUR** 2D/80	
HSK T63 50Q DWLN R/L 08	HSK-T 63	175	149	50	35	63	4	WN.. 0804	397,30	**508**	397,30	**508**



Ponudba vpenjalnih orodij X

70 950 ...



D-ključ

80 950 ...



Vpenjalni vijak

70 950 ...



HM-podloga-W

70 950 ...

Nadomestni deli za kataloško št.		**EUR** 2A/28			**EUR** Y7			**EUR** 2A/28			**EUR** 2A/28	
74 536 508 / 74 537 508		30,06	**824**	T15 - IP	15,33	**128**	M4,5x12 - IP	3,84	**820**		12,81	**812**

9

CCGT / CCMT / CCET

Oznaka	L	S	D1	IC
	mm	mm	mm	mm
CC.T 0602..	6,4	2,38	2,8	6,35
CC.T 09T3..	9,7	3,97	4,4	9,52
CC.T 1204..	12,9	4,76	5,5	12,70

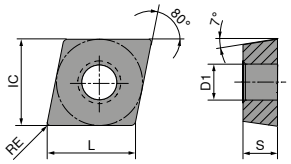

CCGT / CCMT

		-CF05 CTEP110	-CF55 CTEP110	-SF TCM407	-SF TCM10	-SMF TCM10	NEW -SF CTCP125-P	NEW -SF CTCP135-P
		DRAGONSKIN	DRAGONSKIN				DRAGONSKIN	DRAGONSKIN
								
		F	F	F	F	F	F	F
		CERMET CCGT	CERMET CCMT	CERMET CCGT	CERMET CCGT	CERMET CCMT	CCGT	CCGT
		76 247 ...	76 248 ...	70 251 ...	70 251 ...	70 249 ...	76 251 ...	76 251 ...
ISO	RE mm	EUR 1A/78	EUR 1A/78	EUR 1A/78	EUR 1A/78	EUR 1A/78	EUR 1A/08	EUR 1A/08
060202EN	0,2	18,22 002		17,64 850	17,64 900		18,22 50201	18,22 70201
060204EN	0,4	18,22 004	9,91 004	17,64 852	17,64 902	9,57 900		
09T302EN	0,2	19,41 014		18,22 854	18,22 904			
09T304EN	0,4	19,41 016	12,73 016		18,22 906	11,87 904		
09T308EN	0,8	19,41 018	12,73 018		18,22 908	11,87 906		
120404EN	0,4		17,96 028		22,80 910			
P		●	●	●	●	●	●	●
M		○	○	○	○	○		○
K		○	○	○	○	○	○	
N								
S								
H								
O								

CCMT / CCGT

		NEW	NEW	NEW	NEW	NEW	NEW	NEW
		-SF CTCP115-P	-SF CTCP125-P	-SF CTCP135-P	-SMF CTCP115-P	-SMF CTCP125-P	-SMF CTCP135-P	-SM CTCP125-P
		DRAGONSKIN	DRAGONSKIN	DRAGONSKIN	DRAGONSKIN	DRAGONSKIN	DRAGONSKIN	DRAGONSKIN
								
		F	F	F	F	F	F	M
		CCMT	CCMT	CCMT	CCMT	CCMT	CCMT	CCGT
		76 253 ...	76 253 ...	76 253 ...	76 249 ...	76 249 ...	76 249 ...	76 250 ...
ISO	RE mm	EUR 1A/08	EUR 1A/08	EUR 1A/08	EUR 1A/08	EUR 1A/08	EUR 1A/08	EUR 1A/08
060202EN	0,2							18,22 50201
060204EN	0,4	10,23 30401	10,23 50401	10,23 70401		10,23 50401	10,23 70401	
060208EN	0,8					10,23 50601		
09T304EN	0,4	12,76 31601	12,76 51601	12,76 71601	12,76 31601	12,76 51601	12,76 71601	
09T308EN	0,8	12,76 31801	12,76 51801		12,76 31801	12,76 51801		
120404EN	0,4		17,96 52801			17,96 52801		
120408EN	0,8		17,96 53001		17,96 33001		17,96 73001	
P		●	●	●	●	●	●	●
M				○			○	
K		○	○		○	○		○
N								
S								
H								
O								

9

CCGT / CCMT

		NEW			NEW	NEW	NEW	NEW
		-SM CTCP135-P	-SM CTCK110	-SM CTCK120	-SM CTCP115-P	-SM CTCP125-P	-SM CTCP135-P	-SMQ CTCP115-P
		DRAGONSKIN	DRAGONSKIN	DRAGONSKIN	DRAGONSKIN	DRAGONSKIN	DRAGONSKIN	DRAGONSKIN
								
		M	M	M	M	M	M	F
		CCGT	CCMT	CCMT	CCMT	CCMT	CCMT	CCMT
		76 250 ...	70 252 ...	70 252 ...	76 252 ...	76 252 ...	76 252 ...	76 194 ...
ISO	RE mm	EUR 1A/08	EUR 1A/08	EUR 1A/08	EUR 1A/08	EUR 1A/08	EUR 1A/08	EUR 1A/08
060202EN	0,2	18,22 70201						
060204EN	0,4		10,23 004	10,23 554	10,23 30401	10,23 50401	10,23 70401	
060208EN	0,8		10,23 006	10,23 506	10,23 30601		10,23 70601	
09T304EN	0,4		12,76 016	12,76 516	12,76 31601	12,76 51601	12,76 71601	14,34 31601
09T308EN	0,8		12,76 018	12,76 518	12,76 31801	12,76 51801	12,76 71801	14,34 31801
09T312EN	1,2		12,76 020	12,76 520				
120404EN	0,4		17,96 028	17,96 528	17,96 32801	17,96 52801	17,96 72801	20,15 32801
120408EN	0,8		17,96 030	17,96 530	17,96 33001	17,96 53001	17,96 73001	20,15 33001
120412EN	1,2					17,96 53201		
P		●	○	○	●	●	●	●
M		○					○	
K			●	●	○	○		○
N								
S								
H								
O								

CCMT

		NEW		NEW		NEW		NEW
		-SMQ CTCP125-P	-M25 CTCM120	-SF CTPM125	-M25 CTPM125	-F43 CTCM130	-M25 CTCM130	-SM CTCM130
		DRAGONSKIN	DRAGONSKIN	DRAGONSKIN	DRAGONSKIN	DRAGONSKIN	DRAGONSKIN	DRAGONSKIN
								
		F	F	F	F	F	F	M
		CCMT	CCMT	CCMT	CCMT	CCMT	CCMT	CCMT
		76 194 ...	75 210 ...	75 042 ...	75 210 ...	75 031 ...	75 210 ...	75 047 ...
ISO	RE mm	EUR 1A/08	EUR 1A/08	EUR 1A/08	EUR 1A/08	EUR 1A/08	EUR 1A/08	EUR 1A/08
060204EN	0,4		10,23 10400	10,23 20400	10,23 204		10,23 30400	10,23 30400
09T304EN	0,4	14,34 51601	12,76 11600	12,76 21600	12,76 216	12,76 31600	12,76 31600	12,76 31600
09T308EN	0,8	14,34 51801	12,76 11800		12,76 218	12,76 31800	12,76 31800	12,76 31800
120404EN	0,4	20,15 52801						17,96 32800
120408EN	0,8	20,15 53001						17,96 33000
P		●	○	○	○	○	○	○
M			●	●	●	●	●	●
K		○						
N								
S						○	○	○
H								
O								

CCMT / CCGT

		-M55 CTCM120	-M55 CTPM125	-M55 CTCM130	-23P H216T	-25P H210T	-25P CTPX710
		DRAGONSKIN	DRAGONSKIN	DRAGONSKIN			DRAGONSKIN
							
		M	M	M	F	F	M
		CCMT	CCMT	CCMT	CCGT	CCGT	CCGT
		75 211 ...	75 211 ...	75 211 ...	70 255 ...	70 248 ...	70 248 ...
ISO	RE mm	EUR 1A/08	EUR 1A/08	EUR 1A/08	EUR 1A/90	EUR 1A/90	EUR 1A/90
060202FN	0,2				14,34 652	14,34 636	17,06 70200
060204EN	0,4	10,23 10400	10,23 204	10,23 30400			
060204FN	0,4				14,34 654	14,34 638	17,06 70400
09T302FN	0,2					15,02 639	17,50 71400
09T304EN	0,4	12,76 11600	12,76 216	12,76 31600			
09T304FN	0,4				15,02 656	15,02 640	17,50 71600
09T308EN	0,8	12,76 11800	12,76 218	12,76 31800			
09T308FN	0,8				15,02 658	15,02 641	17,50 71800
120402FN	0,2					17,50 643	
120404EN	0,4	17,96 12800	17,96 228	17,96 32800			
120404FN	0,4					17,50 642	22,34 72800
120408EN	0,8	17,96 13000	17,96 230	17,96 33000			
120408FN	0,8					17,50 644	22,34 73000
P		○	○	○			●
M		●	●	●			●
K					○	○	
N					●	●	●
S				○		○	●
H							
O					○	○	

CCGT / CCMT / CCET

		-25Q H210T	-25Q CTPX710	-27 H10T	-27 CTPX715	-29 H216T	NEW -29 CTPX715	NEW -F05 CTPX710
			DRAGONSKIN		DRAGONSKIN		DRAGONSKIN	DRAGONSKIN
								
		M	M	M	M	M	M	F
		CCGT	CCGT	CCGT	CCGT	CCMT	CCMT	CCET
		70 248 ...	70 248 ...	70 254 ...	70 254 ...	70 245 ...	70 245 ...	76 243 ...
ISO	RE mm	EUR 1A/90	EUR 1A/90	EUR 1A/90	EUR 1A/90	EUR 1A/90	EUR 1A/90	EUR 1A/08
060201FN	0,1							24,44 10100
060202FN	0,2			13,43 600	16,33 80200			24,44 10200
060204EN	0,4					10,33 60400	12,36 70400	
060204FN	0,4	15,58 678	20,60 75400	13,43 602	16,33 80400			24,44 10400
09T302FN	0,2			14,34 604	16,76 81400			
09T304EN	0,4					11,01 61600	12,78 71600	
09T304FN	0,4	16,47 680	21,58 76600	14,34 606	16,76 81600			
09T308EN	0,8					11,01 61800	12,78 71800	
09T308FN	0,8	16,47 681	21,58 76800	14,34 608	16,76 81800			
09T316FN	1,6				19,80 72200			
120402FN	0,2			16,76 610	20,87 82600			
120404FN	0,4	19,41 682	24,28 77800	16,76 612	20,87 82800			
120408FN	0,8	19,41 686	24,28 78000	16,76 614	20,87 83000			
P			●		●		●	●
M			●		●		●	●
K		○		○	○	○	○	
N		●	●	●	●	●	●	●
S		○	●		●		●	●
H								
O		○		○	○	○	○	

9

CCGW / CCGT

Oznaka	L	S	D1	IC
	mm	mm	mm	mm
CCG. 0602..	6,4	2,38	2,8	6,35
CCG. 09T3..	9,7	3,97	4,4	9,52
CCG. 1204..	12,9	4,76	5,5	12,70

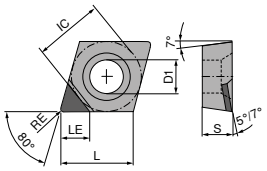

CCGT A

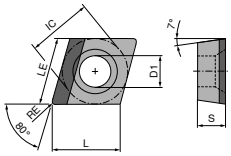

CCGT A LL

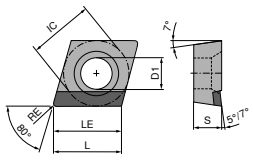

CCGT A RR

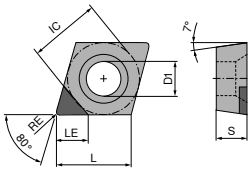

CCGW A

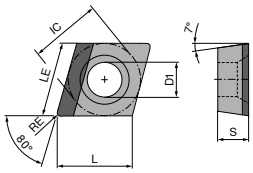

CCGW A LL

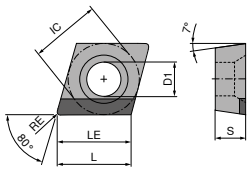

CCGW A RR

CCGW / CCGT

▲ TCE(NOI) = Izvedba in število rezalnih robov

				CTDMD05		CTDPD20		CTDPD20		-Q CTDPD20		-Q CTDPD20	
				F		F		F		F		F	
				DIAMOND CCGW		DIAMOND CCGW		DIAMOND CCGT		DIAMOND CCGW		DIAMOND CCGT	
				71 120 ...		71 120 ...		71 124 ...		71 125 ...		71 126 ...	
ISO	RE mm	TCE (NOI)	LE mm	EUR Y0		EUR Y0		EUR Y0		EUR Y0		EUR Y0	
060201FN	0,1	A (1)	3,4									72,00	101
060201FN	0,1	A (1)	3,5					64,00	10100				
060202FN	0,2	A (1)	2,5	377,00	050								
060202FN	0,2	A (1)	3,3							72,00	102	72,00	102
060202FN	0,2	A (1)	3,4			64,00	100	64,00	100				
060204FN	0,4	A (1)	2,5	377,00	052								
060204FN	0,4	A (1)	3,1									72,00	104
060204FN	0,4	A (1)	3,2			64,00	102	64,00	102	72,00	104		
060208FN	0,8	A (1)	2,5	377,00	05300								
060208FN	0,8	A (1)	3,0			64,00	10300	64,00	10300				
09T301FN	0,1	A (1)	4,5							82,00	111	82,00	111
09T302FN	0,2	A (1)	4,4							82,00	112	82,00	112
09T302FN	0,2	A (1)	4,5			74,00	10500	74,00	10500				
09T304FN	0,4	A (1)	2,5	377,00	054								
09T304FN	0,4	A (1)	4,2							82,00	114	82,00	114
09T304FN	0,4	A (1)	4,3			74,00	104	74,00	104				
09T308FN	0,8	A (1)	2,5	377,00	056								
09T308FN	0,8	A (1)	4,1			74,00	106	74,00	106				
120402FN	0,2	A (1)	4,4							92,94	122	89,00	122
120404FN	0,4	A (1)	4,2							92,94	124	89,00	124
120404FN	0,4	A (1)	4,3			81,00	108	76,00	108				
120408FN	0,8	A (1)	4,1			81,00	110	76,00	110				
P													
M													
K													
N				●		●		●		●		●	
S													
H													
O				●		●		●		●		●	

CCGW / CCGT

▲ TCE(NOI) = Izvedba in število rezalnih robov

				CTDPD20		CTDPD20		-CB1 CTDPD20		-CB2 CTDPD20		-CB1 CTDPD20		-Q-CB2 CTDPD20	
															
				F		F		F		M		F		M	
				DIAMOND CCGW		DIAMOND CCGW		DIAMOND CCGT		DIAMOND CCGT		DIAMOND CCGT		DIAMOND CCGT	
				71 172 ...		71 172 ...		71 300 ...		71 168 ...		71 305 ...		71 169 ...	
ISO	RE mm	TCE (NOI)	LE mm	EUR Y0		EUR Y0		EUR Y0		EUR Y0		EUR Y0		EUR Y0	
060202FN	0,2	A (1)	3,40					72,00	102						
060204FN	0,4	A (1)	3,10									76,00	104		
060204FN	0,4	A (1)	3,20					72,00	104	72,00	10001				
060204FRR	0,4	A (1)	6,45			102,20	10101								
060204FLL	0,4	A (1)	6,45	102,20	10001										
060208FN	0,8	A (1)	3,00					72,00	10600						
09T302FN	0,2	A (1)	4,40											82,00	10001
09T302FN	0,2	A (1)	4,50					82,00	112						
09T304FN	0,4	A (1)	4,20									82,00	114	82,00	10101
09T304FN	0,4	A (1)	4,30					82,00	114						
09T308FN	0,8	A (1)	4,10					82,00	118						
09T308FRR	0,8	A (1)	9,70			108,80	10301								
09T308FLL	0,8	A (1)	9,70	108,80	10201										
09T312FLL	1,2	A (1)	9,70	108,80	10401										
120404FN	0,4	A (1)	4,20									89,00	124	89,00	10201
120404FN	0,4	A (1)	4,30					89,00	124						
120408FN	0,8	A (1)	4,10					89,00	128						
120412FRR	1,2	A (1)	12,90			120,40	10601								
120412FLL	1,2	A (1)	12,90	120,40	10501										
P															
M															
K															
N				●		●		●		●		●		●	
S															
H															
O				●		●		●		●		●		●	

9

CCGT / CCGW

▲ TCE(NOI) = Izvedba in število rezalnih robov

				CTDPS30	-Q CTDPS30	-Q CTDPS30	CTDPS30	CTDPS30	-CB2 CTDPS30
									
				F	F	F	F	F	M
				DIAMOND CCGT	DIAMOND CCGW	DIAMOND CCGT	DIAMOND CCGT	DIAMOND CCGT	DIAMOND CCGT
				71 166 ...	71 125 ...	71 126 ...	71 170 ...	71 170 ...	71 301 ...
ISO	RE mm	TCE (NOI)	LE mm	EUR Y0	EUR Y0	EUR Y0	EUR Y0	EUR Y0	EUR Y0
060201FN	0,1	A (1)	3,50	64,00 20001					
060202FN	0,2	A (1)	3,30		72,00 152	72,00 152			
060202FN	0,2	A (1)	3,40	64,00 20101					72,00 202
060204FN	0,4	A (1)	3,20						72,00 204
060204FRR	0,4	A (1)	6,45					102,20 20101	
060204FLL	0,4	A (1)	6,45				102,20 20001		
060208FN	0,8	A (1)	3,00						72,00 208
060208FRR	0,8	A (1)	6,45					102,20 20301	
060208FLL	0,8	A (1)	6,45				102,20 20201		
09T301FN	0,1	A (1)	4,50		82,00 16300				
09T302FN	0,2	A (1)	4,40		82,00 162	82,00 162			
09T302FN	0,2	A (1)	4,50	74,00 20201					82,00 212
09T304FN	0,4	A (1)	4,30						82,00 214
09T308FN	0,8	A (1)	4,10						82,00 218
09T308FRR	0,8	A (1)	9,70					108,80 20501	
09T308FLL	0,8	A (1)	9,70				108,80 20401		
120402FN	0,2	A (1)	4,40			89,00 172			
120404FN	0,4	A (1)	4,20			89,00 174			
120404FN	0,4	A (1)	4,30	81,00 20301					89,00 224
120408FN	0,8	A (1)	4,10						89,00 228
120412FRR	1,2	A (1)	12,90					120,40 20701	
120412FLL	1,2	A (1)	12,90				120,40 20601		
P									
M									
K									
N				●	●	●	●	●	●
S									
H									
O				●	●	●	●	●	●

CCGT / CCGW

▲ TCE(NOI) = Izvedba in število rezalnih robov

				-Q-CB2 CTDPS30		CTDPU20		-CB3 CTDPU20		CTDPS30	
											
				M		F		R		F	
				DIAMOND CCGT		DIAMOND CCGW		DIAMOND CCGT		DIAMOND CCGW	
				71 306 ...		71 171 ...		71 302 ...		71 171 ...	
ISO	RE mm	TCE (NOI)	LE mm	EUR Y0		EUR Y0		EUR Y0		EUR Y0	
060201FN	0,1	A (1)	3,5							64,00	20001
060202FN	0,2	A (1)	3,3	76,00	202						
060202FN	0,2	A (1)	3,4							64,00	20101
060204FN	0,4	A (1)	3,1	76,00	204						
060204FN	0,4	A (1)	3,2					72,00	204	64,00	20201
09T302FN	0,2	A (1)	4,4	82,00	212						
09T302FN	0,2	A (1)	4,5							74,00	20301
09T304FN	0,4	A (1)	4,2	82,00	214						
09T304FN	0,4	A (1)	4,3			74,00	30001	82,00	214	74,00	20401
09T308FN	0,8	A (1)	4,1			74,00	30101	82,00	218		
120402FN	0,2	A (1)	4,4	89,00	222						
120404FN	0,4	A (1)	4,2	89,00	224						
120404FN	0,4	A (1)	4,3							81,00	20501
P											
M											
K											
N					●		●		●		●
S											
H											
O					●		●		●		●

9

CCGW / CCGT

▲ TCE(NOI) = Izvedba in število rezalnih robov

				CTDCD10		-CB1 CTDCD10		-Q-CB1 CTDCD10		-CB2 CTDCD10		-Q-CB2 CTDCD10	
													
				F		F		F		M		M	
				DIAMOND CCGW		DIAMOND CCGT		DIAMOND CCGT		DIAMOND CCGT		DIAMOND CCGT	
				71 171 ...		71 300 ...		71 167 ...		71 301 ...		71 306 ...	
ISO	RE mm	TCE (NOI)	LE mm	EUR Y0		EUR Y0		EUR Y0		EUR Y0		EUR Y0	
060202FN	0,2	A (1)	2,3					87,84	40001				
060202FN	0,2	A (1)	2,4	78,08	40001	87,84	302			87,84	30200		
060204FN	0,4	A (1)	2,1					87,84	40101			87,84	304
060204FN	0,4	A (1)	2,2	78,08	40101	87,84	304			87,84	304		
060208FN	0,8	A (1)	2,0			87,84	30600						
09T302FN	0,2	A (1)	2,3									100,00	31200
09T302FN	0,2	A (1)	2,4	90,28	40201					100,00	31200		
09T304FN	0,4	A (1)	2,1					100,00	40201			100,00	314
09T304FN	0,4	A (1)	2,2	90,28	40301	100,00	314			100,00	314		
09T308FN	0,8	A (1)	2,0	90,28	40401					100,00	31600		
120404FN	0,4	A (1)	2,1					113,40	40301			113,40	324
120404FN	0,4	A (1)	2,2							113,40	32600		
120408FN	0,8	A (1)	2,0	98,82	40501								
120408FN	0,8	A (1)	2,1							113,40	328		
P													
M													
K													
N				●		●		●		●		●	
S													
H													
O				●		●		●		●		●	

MaxiLock-S – SCLC 95° – stružno držalo z vijakom

Obseg dobave:

Vpenjalno držalo s ključem Torx



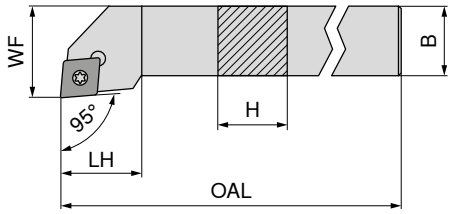



Slike prikazujejo desno izvedbo

Oznaka ISO	H mm	B mm	OAL mm	LH mm	WF mm	Pritezni moment Nm	Obračalna ploščica	NEW Levo 70 636 ... EUR 2A/24		NEW Desno 70 636 ... EUR 2A/24	
SCLC R/L 0808 D06	8	8	60	9	10	1,2	CC.. 0602	75,87	**00800**	75,87	**00801**
SCLC R/L 1010 E06	10	10	70	9	12	1,2	CC.. 0602	80,94	**01000**	80,94	**01001**
SCLC R/L 1212 F09	12	12	80	15	16	3,2	CC.. 09T3	80,94	**01200**	80,94	**01201**
SCLC R/L 1616 H09	16	16	100	17	20	3,2	CC.. 09T3	101,20	**01600**	101,20	**01601**
SCLC R/L 2020 K09	20	20	125	17	25	3,2	CC.. 09T3	107,20	**02000**	107,20	**02001**
SCLC R/L 1616 H12	16	16	100	20	20	5	CC.. 1204	101,20	**11600**	101,20	**11601**
SCLC R/L 2020 K12	20	20	125	20	25	5	CC.. 1204	107,20	**12000**	107,20	**12001**
SCLC R/L 2525 M12	25	25	150	20	32	5	CC.. 1204	111,30	**12500**	111,30	**12501**
SCLC R/L 3225 P12	32	25	170	20	32	5	CC.. 1204	116,40	**13200**	116,40	**13201**

Nadomestni deli za kataloško št.	 D-ključ 80 950 ... EUR Y7		 Vpenjalni vijak 70 950 ... EUR 2A/28		 HM-podloga-C 70 950 ... EUR 2A/28		 Navojna puša 70 950 ... EUR 2A/28	
70 636 00800 / 70 636 00801	8,11	**039**	5,38	**857**				
70 636 01000 / 70 636 01001	8,11	**039**	5,38	**857**				
70 636 01200 / 70 636 01201	11,79	**120**	4,82	**87900**				
70 636 01600 / 70 636 01601	11,79	**120**	4,82	**87900**				
70 636 02000 / 70 636 02001	11,79	**120**	4,82	**87900**				
70 636 11600 / 70 636 11601	11,79	**120**	3,84	**820**	15,94	**166**	5,98	**170**
70 636 12000 / 70 636 12001	11,79	**120**	3,84	**820**	15,94	**166**	5,98	**170**
70 636 12500 / 70 636 12501	11,79	**120**	3,84	**820**	15,94	**166**	5,98	**170**
70 636 13200 / 70 636 13201	11,79	**120**	3,84	**820**	15,94	**166**	5,98	**170**

MaxiLock-S – SCLC 95° DC – Stružno držalo z vijakom

Obseg dobave:

Vpenjalno držalo s slepim čepom in ključem Torx





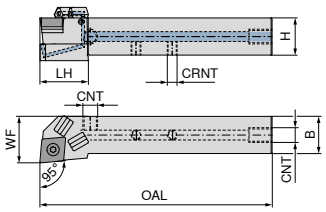



Slike prikazujejo desno izvedbo

										NEW Levo		NEW Desno	
										70 770 ...		**70 770 ...**	
Oznaka ISO	H mm	B mm	OAL mm	LH mm	WF mm	CRNT	CNT	Pritezni moment Nm	Obračalna ploščica	EUR 2A/24		EUR 2A/24	
SCLC R/L 1010 E06 DC	10	10	70	14	12	M6	M6	1,2	CC.. 0602	171,30	**01001**	171,30	**01000**
SCLC R/L 1212 F09 DC	12	12	80	19	16	M6	M6	3,2	CC.. 09T3	171,30	**01201**	171,30	**01200**
SCLC R/L 1616 H09 DC	16	16	100	26	20	M6	G1/8"	3,2	CC.. 09T3	190,30	**11601**	190,30	**01600**
SCLC R/L 2020 K09 DC	20	20	125	28	25	M6	G1/8"	3,2	CC.. 09T3	201,70	**12001**	201,70	**02000**
SCLC R/L 1616 H12 DC	16	16	100	28	20	M6	G1/8"	5	CC.. 1204	190,30	**01601**	190,30	**11600**
SCLC R/L 2020 K12 DC	20	20	125	26	25	M6	G1/8"	5	CC.. 1204	201,70	**02001**	201,70	**12000**
SCLC R/L 2525 M12 DC	25	25	150	28	30	M6	G1/8"	5	CC.. 1204	209,40	**02501**	209,40	**02500**
SCLC R/L 3225 P12 DC	32	25	170	26	32	G1/8"	G1/8"	5	CC.. 1204	219,80	**03201**	219,80	**03200**

	 Vpenjalni vijak		 HM-podloga-C		 Navojni zatič		 Navojni zatič		 Navojna puša	
	70 950 ...		**70 950 ...**		**70 950 ...**		**70 950 ...**		**70 950 ...**	
Nadomestni deli za kataloško št.	EUR 2A/28		EUR 2A/28		EUR 2A/28		EUR 2A/28		EUR 2A/28	
70 770 01000 / 70 770 01001	5,38	**857**					3,84	**86700**		
70 770 01200 / 70 770 01201	4,14	**859**					3,84	**86700**		
70 770 01600 / 70 770 11601	4,82	**87900**	12,46	**165**	2,19	**88000**	3,84	**86700**	5,98	**171**
70 770 02000 / 70 770 12001	4,82	**87900**	12,46	**165**	2,19	**88000**	3,84	**86700**	5,98	**171**
70 770 11600 / 70 770 01601	3,84	**820**	15,94	**166**	2,19	**88000**	3,84	**86700**	5,98	**170**
70 770 12000 / 70 770 02001	3,84	**820**	15,94	**166**	2,19	**88000**	3,84	**86700**	5,98	**170**
70 770 02500 / 70 770 02501	3,84	**820**	15,94	**166**	2,19	**88000**	3,84	**86700**	5,98	**170**
70 770 03200 / 70 770 03201	3,84	**820**	15,94	**166**	2,19	**88000**			5,98	**170**

	 Mašilni čep DC		 D-ključ		 Tesnilni obroček		 Šoba za hladilno sredstvo DC		 Zapiralni vijak za hladilno sredstvo	
	70 950 ...		**80 950 ...**		**70 950 ...**		**70 950 ...**		**70 950 ...**	
Nadomestni deli za kataloško št.	EUR 2A/28		EUR Y7		EUR 2A/28		EUR 2A/28		EUR 2A/28	
70 770 01000 / 70 770 01001			8,11	**039**						
70 770 01200 / 70 770 01201			11,79	**120**						
70 770 01600 / 70 770 11601	1,53	**87600**	11,79	**120**	1,36	**88100**	30,13	**87700**	4,59	**294**
70 770 02000 / 70 770 12001	1,53	**87600**	11,79	**120**	1,36	**88100**	30,13	**87700**	4,59	**294**
70 770 11600 / 70 770 01601	1,53	**87600**	11,79	**120**	1,36	**88100**	30,13	**87700**	4,59	**294**
70 770 12000 / 70 770 02001	1,53	**87600**	11,79	**120**	1,36	**88100**	30,13	**87700**	4,59	**294**
70 770 02500 / 70 770 02501	1,53	**87600**	11,79	**120**	1,36	**88100**	30,13	**87700**	4,59	**294**
70 770 03200 / 70 770 03201	1,53	**87600**	11,79	**120**	1,36	**88100**	30,13	**87700**	4,59	**294**

MaxiLock-S – SCFC 90° – stružno držalo z vijakom

Obseg dobave:

Vpenjalno držalo s ključem Torx



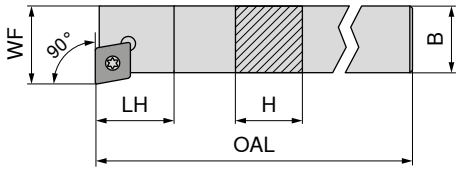

Slike prikazujejo desno izvedbo



Oznaka ISO	H mm	B mm	OAL mm	LH mm	WF mm	Pritezni moment Nm	Obračalna ploščica	Levo 70 761 ... EUR 2A/24		Desno 70 760 ... EUR 2A/24	
SCFC R 0808 D06	8	8	60	10	10	1,2	CC.. 0602			77,05	**008**
SCFC R 1010 E06	10	10	70	10	12	1,2	CC.. 0602			83,28	**010**
SCFC R 1212 F09	12	12	80	13	16	3,2	CC.. 09T3			83,28	**012**
SCFC R 1616 H09	16	16	100	13	20	3,2	CC.. 09T3			103,10	**016**
SCFC R/L 2020 K12	20	20	125	17	25	5	CC.. 1204	107,60	**02000**[1]	109,60	**020**

1) Nikljeva prevleka


D-ključ


Kombinirani ključ


Vpenjalni vijak


HM-podloga-C


Navojna puša

Nadomestni deli za kataloško št.	80 950 ... EUR Y7		70 950 ... EUR 2A/28		70 950 ... EUR 2A/28		70 950 ... EUR 2A/28		70 950 ... EUR 2A/28	
70 760 008	10,05	**110**			2,99	**13800**				
70 760 010	10,05	**110**			2,99	**13800**				
70 760 012	11,96	**113**			4,14	**113**				
70 760 016			10,66	**398**	4,14	**113**	12,46	**165**	5,98	**171**
70 760 020 / 70 761 02000			10,66	**398**	3,38	**114**	15,94	**166**	5,98	**170**

9

MaxiLock-S – SCFC 90° – vpenjalno držalo z vijakom

Obseg dobave:

Vpenjalno držalo s ključem Torx



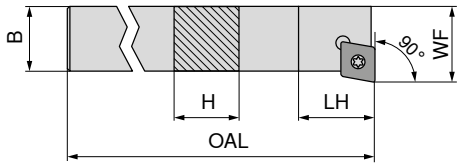



NEW

Levo 70 635 ... EUR 2A/24

Oznaka ISO	H mm	B mm	OAL mm	LH mm	WF mm	Pritezni moment Nm	Obračalna ploščica		
SCFC L 0808 D06	8	8	60	10	10	1,2	CC.. 0602	75,87	**00800**
SCFC L 1010 E06	10	10	70	10	12	1,2	CC.. 0602	80,94	**01000**
SCFC L 1212 F09	12	12	80	13	16	3,2	CC.. 09T3	80,94	**01200**
SCFC L 1616 H09	16	16	100	13	20	3,2	CC.. 09T3	101,20	**01600**


D-ključ


Vpenjalni vijak

za kataloško št.	80 950 ... EUR Y7		70 950 ... EUR 2A/28	
70 635 00800	8,11	**039**	5,38	**857**
70 635 01000	8,11	**039**	5,38	**857**
70 635 01200	11,79	**120**	4,82	**87900**
70 635 01600	11,79	**120**	4,82	**87900**

MaxiLock-S – SCSC 45° – stružno držalo z vijakom

Obseg dobave:

Vpenjalno držalo s ključem Torx



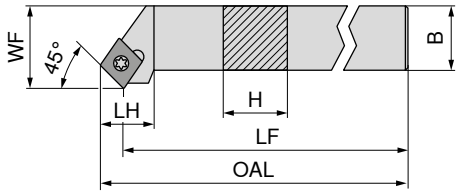



Slike prikazujejo desno izvedbo

Oznaka ISO	H	B	OAL	LH	WF	Pritezni moment	Obračalna ploščica	NEW Levo 70 638 ... EUR 2A/24		NEW Desno 70 638 ... EUR 2A/24	
	mm	mm	mm	mm	mm	Nm					
SCSC R 1616 H12	16	16	100	20	20	5	CC.. 1204			101,20	**01601**
SCSC R/L 2020 K12	20	20	125	20	25	5	CC.. 1204	107,20	**02000**	107,20	**02001**
SCSC R/L 2525 M12	25	25	150	20	32	5	CC.. 1204	111,30	**02500**	111,30	**02501**


D-ključ


Vpenjalni vijak


HM-podloga-C


Navojna puša

Nadomestni deli za kataloško št.		80 950 ... EUR Y7		70 950 ... EUR 2A/28		70 950 ... EUR 2A/28		70 950 ... EUR 2A/28	
70 638 01601	T15 - IP	11,79	**120**	M4,5x12 - IP	3,84 **820**	15,94	**166**	M4,5	5,98 **170**
70 638 02001 / 70 638 02000	T15 - IP	11,79	**120**	M4,5x12 - IP	3,84 **820**	15,94	**166**	M4,5	5,98 **170**
70 638 02501 / 70 638 02500	T15 - IP	11,79	**120**	M4,5x12 - IP	3,84 **820**	15,94	**166**	M4,5	5,98 **170**

MaxiLock-S – SCAC 90° – stružno držalo z vijačno spono

▲ za stružnice za dolge obdelovance

Obseg dobave:

Vpenjalno držalo s ključem Torx



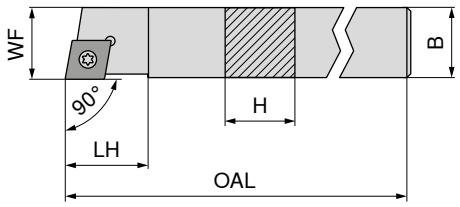



Slike prikazujejo desno izvedbo

Oznaka ISO	H	B	OAL	LH	WF	Pritezni moment	Obračalna ploščica	NEW Levo 70 633 ... EUR 2A/24		NEW Desno 70 633 ... EUR 2A/24	
	mm	mm	mm	mm	mm	Nm					
SCAC R/L 0808 K06	8	8	125	9	8	1,2	CC.. 0602	80,94	**10800**	80,94	**10801**
SCAC R/L 0808 D06	8	8	60	9	8	1,2	CC.. 0602	75,87	**00800**	75,87	**00801**
SCAC R/L 1010 E06	10	10	70	9	10	1,2	CC.. 0602	80,94	**01000**	80,94	**01001**
SCAC R/L 1010 M06	10	10	150	9	10	1,2	CC.. 0602	80,94	**11000**	80,94	**11001**
SCAC R/L 1212 F09	12	12	80	13	12	3,2	CC.. 09T3	80,94	**01200**	80,94	**01201**
SCAC R/L 1212 M09	12	12	150	13	12	3,2	CC.. 09T3	91,06	**11200**	91,06	**11201**
SCAC R/L 1616 H09	16	16	100	13	16	3,2	CC.. 09T3	101,20	**11600**	101,20	**11601**
SCAC R/L 2020 K12	20	20	125	17	20	5	CC.. 1204	107,20	**12000**	107,20	**12001**


D-ključ


Vpenjalni vijak


HM-podloga-C


Navojna puša

Nadomestni deli za kataloško št.	80 950 ... EUR Y7		70 950 ... EUR 2A/28		70 950 ... EUR 2A/28		70 950 ... EUR 2A/28	
70 633 10801 / 70 633 10800	8,11	**039**	5,38	**857**				
70 633 00801 / 70 633 00800	8,11	**039**	5,38	**857**				
70 633 01001 / 70 633 01000	8,11	**039**	5,38	**857**				
70 633 11001 / 70 633 11000	8,11	**039**	5,38	**857**				
70 633 01201 / 70 633 01200	11,79	**120**	4,82	**87900**				
70 633 11201 / 70 633 11200	11,79	**120**	4,82	**87900**				
70 633 11601 / 70 633 11600	11,79	**120**	4,82	**87900**				
70 633 12001 / 70 633 12000	11,79	**120**	3,84	**820**	15,94	**166**	5,98	**170**

MaxiLock-S – SCAC 90° DC – Stružno držalo z vijakom

▲ za stružnice za dolge obdelovance

Obseg dobave:

Vpenjalno držalo s slepim čepom in ključem Torx





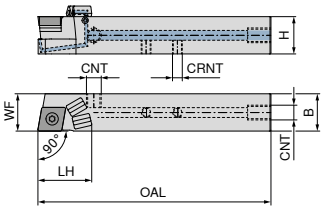



Slike prikazujejo desno izvedbo

										NEW		NEW	
										Levo		Desno	
										70 766 ...		**70 766 ...**	
Oznaka ISO	H	B	OAL	LH	WF	CRNT	CNT	Pritezni moment	Obračalna ploščica	**EUR**		**EUR**	
	mm	mm	mm	mm	mm			Nm		2A/24		2A/24	
SCAC R/L 1212 M09 DC	12	12	150	21	12	M6	M6	3,2	CC.. 09T3	183,00	**11201**	183,00	**11200**
SCAC R/L 1212 F09 DC	12	12	80	22	12	M6	M6	3,2	CC.. 09T3	171,30	**01201**	171,30	**01200**
SCAC R/L 1616 H09 DC	16	16	100	30	16	M6	G1/8"	3,2	CC.. 09T3	190,30	**01601**	190,30	**01600**
SCAC R/L 2020 K12 DC	20	20	125	30	20	M6	G1/8"	5	CC.. 1204	201,70	**02001**	201,70	**02000**

	 Vpenjalni vijak	 HM-podloga-C	 Navojni zatič	 Navojni zatič	 Navojna puša
	70 950 ...	**70 950 ...**	**70 950 ...**	**70 950 ...**	**70 950 ...**
Nadomestni deli za kataloško št.	**EUR** 2A/28	**EUR** 2A/28	**EUR** 2A/28	**EUR** 2A/28	**EUR** 2A/28
70 766 11200 / 70 766 11201	4,14 **859**			3,84 **86700**	
70 766 01200 / 70 766 01201	4,14 **859**			3,84 **86700**	
70 766 01600 / 70 766 01601	4,82 **87900**	12,46 **165**	2,19 **88000**	3,84 **86700**	5,98 **171**
70 766 02000 / 70 766 02001	3,84 **820**	15,94 **166**	2,19 **88000**	3,84 **86700**	5,98 **170**

	 Mašilni čep DC	 D-ključ	 Tesnilni obroček	 Šoba za hladilno sredstvo DC	 Zapiralni vijak za hladilno sredstvo
	70 950 ...	**80 950 ...**	**70 950 ...**	**70 950 ...**	**70 950 ...**
Nadomestni deli za kataloško št.	**EUR** 2A/28	**EUR** Y7	**EUR** 2A/28	**EUR** 2A/28	**EUR** 2A/28
70 766 11200 / 70 766 11201		11,79 **120**			
70 766 01200 / 70 766 01201		11,79 **120**			
70 766 01600 / 70 766 01601	1,53 **87600**	11,79 **120**	1,36 **88100**	30,13 **87700**	4,59 **294**
70 766 02000 / 70 766 02001	1,53 **87600**	11,79 **120**	1,36 **88100**	30,13 **87700**	4,59 **294**

9

MaxiLock-S – SCDC 45° – stružno držalo z vijakom

Obseg dobave:

Vpenjalno držalo s ključem Torx



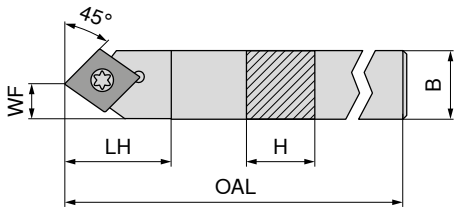



NEW

Levo

70 634 ...

Oznaka ISO	H mm	B mm	OAL mm	LH mm	WF mm	Pritezni moment Nm	Obračalna ploščica	EUR 2A/24	
SCDC L 0808 K06	8	8	125	13	4	1,2	CC.. 0602	75,87	**00800**
SCDC L 1010 M06	10	10	150	13	5	1,2	CC.. 0602	80,94	**01000**
SCDC L 1212 M09	12	12	150	18	6	3,2	CC.. 09T3	91,06	**01200**
SCDC L 1414 M09	14	14	150	18	7	3,2	CC.. 09T3	91,06	**01400**



D-ključ



Vpenjalni vijak

80 950 ... **70 950 ...**

Nadomestni deli za kataloško št.		EUR Y7			EUR 2A/28	
70 634 00800	T08 - IP	8,11	**039**	M2,5x6 - IP	5,38	**857**
70 634 01000	T08 - IP	8,11	**039**	M2,5x6 - IP	5,38	**857**
70 634 01200	T15 - IP	11,79	**120**	M3,5x11	4,82	**87900**
70 634 01400	T15 - IP	11,79	**120**	M3,5x11	4,82	**87900**

MaxiLock-S – SCDC 45° DC – Stružno držalo z vijakom

Obseg dobave:

Vpenjalno držalo s slepim čepom in ključem Torx





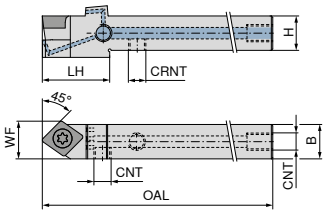



NEW

Levo

70 767 ...

Oznaka ISO	H mm	B mm	OAL mm	LH mm	WF mm	CRNT	CNT	Pritezni moment Nm	Obračalna ploščica	EUR 2A/24	
SCDC L 0808 K06 DC	8	8	125	17	8,5	M5	M5	1,2	CC.. 0602	171,30	**00801**
SCDC L 1010 M06 DC	10	10	150	17	10,0	M6	M6	1,2	CC.. 0602	171,30	**01001**
SCDC L 1212 M09 DC	12	12	150	23	13,0	M6	M6	3,2	CC.. 09T3	183,00	**01201**
SCDC L 1414 M09 DC	14	14	150	25	14,0	M6	G1/8"	3,2	CC.. 09T3	183,00	**01401**



Zapiralni vijak za hladilno sredstvo

70 950 ...

Nadomestni deli za kataloško št.		EUR 2A/28	
70 767 00801			
70 767 01001			
70 767 01201			
70 767 01401	G 1/8"	4,59	**294**



Vpenjalni vijak

70 950 ...

Nadomestni deli za kataloško št.	EUR 2A/28	
M2,5x6 - T08	2,99	**13800**
M2,5x6 - T08	2,99	**13800**
M3,5x11	4,14	**113**
M3,5x11	4,14	**113**



Navojni zatič

70 950 ...

Nadomestni deli za kataloško št.		EUR 2A/28	
M6x6	3,84	**86700**	
M6x6	3,84	**86700**	
M6x6	3,84	**86700**	



Zapiralni vijak

83 950 ...

Nadomestni deli za kataloško št.	EUR Y7	
M5x5 - SW2,5	2,39	**157**



D-ključ

80 950 ...

Nadomestni deli za kataloško št.		EUR Y7	
T08 - IP	8,11	**039**	
T08 - IP	8,11	**039**	
T15 - IP	11,79	**120**	
T15 - IP	11,79	**120**	

9

MaxiLock-S – SCLC 95° – stružno držalo z vijakom

Obseg dobave:

Vpenjalno držalo s ključem Torx





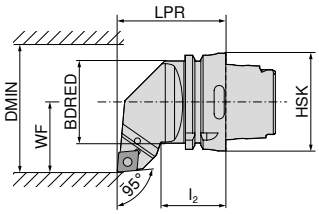

Slike prikazujejo desno izvedbo



Oznaka ISO	Vpenjalo	LPR mm	l_2 mm	BDRED mm	WF mm	DMIN mm	Pritezni moment Nm	Obračalna ploščica	Levo 74 541 ... EUR 2D/80		Desno 74 540 ... EUR 2D/80	
HSK T63 SCLC R/L 12	HSK-T 63	70	42	53	45	100	5	CC.. 1204	286,80	**512**	286,80	**512**



Kombinirani ključ



Vpenjalni vijak



HM-podloga-C



Navojna puša

Nadomestni deli za katalosko št.		70 950 ... EUR 2A/28		70 950 ... EUR 2A/28		70 950 ... EUR 2A/28		70 950 ... EUR 2A/28	
74 540 512 / 74 541 512	T15/SW	10,66	**398**	M4,5x12	3,38	**114**	15,94	**166**	M4,5	5,98	**170**

MaxiLock-S – SCMC 50° – stružno držalo z vijakom

Obseg dobave:

Vpenjalno držalo s ključem Torx





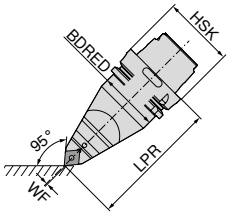



Oznaka ISO	Vpenjalo	LPR mm	BDRED mm	WF mm	Pritezni moment Nm	Obračalna ploščica	Nevtralno 74 542 ... EUR 2D/80	
HSK T63 SCMC N 12	HSK-T 63	115	53	0	5	CC.. 1204	391,70	**512**



Kombinirani ključ



Vpenjalni vijak



HM-podloga-C



Navojna puša

Nadomestni deli za katalosko št.		70 950 ... EUR 2A/28		70 950 ... EUR 2A/28		70 950 ... EUR 2A/28		70 950 ... EUR 2A/28	
74 542 512	T15/SW	10,66	**398**	M4,5x12	3,38	**114**	15,94	**166**	M4,5	5,98	**170**

MaxiLock-S – SCLC 95° – stružno držalo z vijakom

Obseg dobave:

brez Visokozmogljivega hladilnega kompleta





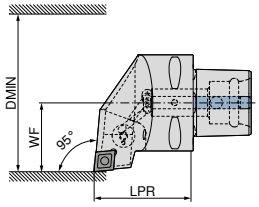

Slike prikazujejo desno izvedbo



Oznaka ISO	Vpenjalo	LPR mm	WF mm	DMIN mm	Pritezni moment Nm	Obračalna ploščica	Združljivo s hlajenjem Direct Cooling	Levo 84 655 ... EUR Y8		Desno 84 654 ... EUR Y8	
PSC40 SCLC R/L 50050-12	PSC 40	50	27	50	5	CC.. 1204	DC	252,20	**01295**	252,20	**01295**
PSC50 SCLC R/L 65060-12	PSC 50	60	35	65	5	CC.. 1204	DC	289,10	**01294**	289,10	**01294**
PSC63 SCLC R/L 80065-12	PSC 63	65	45	80	5	CC.. 1204	DC	321,60	**01293**	321,60	**01293**

Visokozmogljiv hladilni komplet s številko izdelka **84 950 27400** lahko naročite izbirno → **Strana 40.**



Vpenjalni vijak

Nadomestni deli za kataloško št.	84 950 ... EUR Y8	
84 654 01295 / 84 655 01295	5,93	**27500**
84 654 01294 / 84 655 01294	5,93	**27500**
84 654 01293 / 84 655 01293	5,93	**27500**

9

MaxiLock-S – SCMC 50° – stružno držalo z vijakom

Obseg dobave:

brez Visokozmogljivega hladilnega kompleta





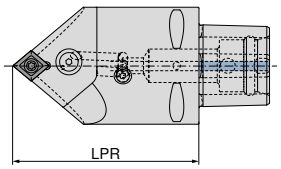



Nevtralno

Oznaka ISO	Vpenjalo	LPR mm	Pritezni moment Nm	Obračalna ploščica	Združljivo s hlajenjem Direct Cooling	84 674 ... EUR Y8	
PSC63 SCMC N 0100-12	PSC 63	100	5	CC.. 1204	DC	321,60	**01293**
PSC63 SCMC N 0130-12	PSC 63	130	5	CC.. 1204	DC	321,60	**11293**

Visokozmogljiv hladilni komplet s številko izdelka **84 950 27400** lahko naročite izbirno → **Strana 40.**



Vpenjalni vijak

Nadomestni deli za kataloško št.	84 950 ... EUR Y8	
84 674 01293	5,93	**27500**
84 674 11293	5,93	**27500**

MaxiLock-S – SCLC 95° – držalo za notranje struženje z vijakom

▲ A ... = z hladilnim kanalom
▲ S ... = brez hladilnega kanala

Obseg dobave:

Držalo za notranje struženje s ključem Torx



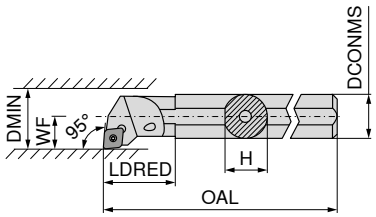

Slike prikazujejo desno izvedbo



									Levo		Desno	
									70 717 ...		**70 716 ...**	
Oznaka ISO	DCONMS mm	H mm	OAL mm	LDRED mm	WF mm	DMIN mm	Pritezni moment Nm	Obračalna ploščica	EUR 2A/24		EUR 2A/24	
S08H SCLC R/L 06	8	7,2	100	11,0	5	11	1,2	CC.. 0602	124,50	**008**	124,50	**008**
A08F SCLC R/L 06	8	7,6	80	17,0	5	11	1,2	CC.. 0602	124,50	**208**	124,50	**208**
S10K SCLC R/L 06	10	9,0	125	15,0	7	13	1,2	CC.. 0602	124,50	**010**	124,50	**010**
A10H SCLC R/L 06	10	9,5	100	19,0	7	13	1,2	CC.. 0602	124,50	**210**	124,50	**210**
S12Q SCLC R/L 06	12	11,0	180	18,8	9	16	1,2	CC.. 0602	124,50	**012**	124,50	**012**
A12K SCLC R/L 06	12	11,5	125	22,0	9	16	1,2	CC.. 0602	124,50	**212**	124,50	**212**
A16M SCLC R/L 06	16	14,0	150	50,0	9	18	1,2	CC.. 0602	124,80	**116**	124,80	**116**
S16R SCLC R/L 09	16	14,5	200	25,0	11	20	3,2	CC.. 09T3	127,20	**016**	127,20	**016**
A16M SCLC R/L 09	16	15,0	150	29,0	11	20	3,2	CC.. 09T3	127,20	**216**	127,20	**216**
S20S SCLC R/L 09	20	18,0	250	25,0	13	25	3,2	CC.. 09T3	158,60	**020**	158,60	**020**
A20Q SCLC R/L 09	20	18,5	180	32,0	13	25	3,2	CC.. 09T3	158,60	**220**	158,60	**220**
S25T SCLC R/L 09	25	23,0	300	20,0	17	32	3,2	CC.. 09T3	182,30	**025**	182,30	**025**
A25R SCLC R/L 09	25	23,0	200	36,0	17	32	3,2	CC.. 09T3	182,30	**225**	182,30	**225**
A32S SCLC R/L 12	32	30,0	250	50,0	22	40	5	CC.. 1204	250,60	**232**	250,60	**232**
A40T SCLC R/L 12	40	38,0	300	60,0	27	50	5	CC.. 1204	301,00	**240**	301,00	**240**

	 D-ključ	 Kombinirani ključ	 Vpenjalni vijak	 HM-podloga-C	 Navojna puša							
	80 950 ...		**70 950 ...**		**70 950 ...**		**70 950 ...**		**70 950 ...**			
Nadomestni deli za kataloško št.	EUR Y7		EUR 2A/28		EUR 2A/28		EUR 2A/28		EUR 2A/28			
70 716 008 / 70 717 008	10,05	**110**			3,32	**116**						
70 716 208 / 70 717 208	10,05	**110**			3,32	**116**						
70 716 010 / 70 717 010	10,05	**110**			3,32	**116**						
70 716 210 / 70 717 210	10,05	**110**			3,32	**116**						
70 716 012 / 70 717 012	10,05	**110**			3,32	**116**						
70 716 212 / 70 717 212	10,05	**110**			3,32	**116**						
70 716 116 / 70 717 116	10,05	**110**			3,32	**116**						
70 716 016 / 70 717 016	11,96	**113**			4,14	**110**						
70 716 216 / 70 717 216	11,96	**113**			4,14	**110**						
70 716 020 / 70 717 020	11,96	**113**			4,14	**110**						
70 716 220 / 70 717 220	11,96	**113**			4,06	**304**						
70 716 025 / 70 717 025	11,96	**113**			4,14	**113**						
70 716 225 / 70 717 225	11,96	**113**			4,06	**304**						
70 716 232 / 70 717 232			10,66	**398**	3,38	**114**	15,94	**166**	5,98	**170**		
70 716 240 / 70 717 240			10,66	**398**	3,38	**114**	15,94	**166**	5,98	**170**		

MaxiLock-S – SCLC 95° – držalo za notranje struženje z vijakom

▲ s trnom iz karbidne trdine



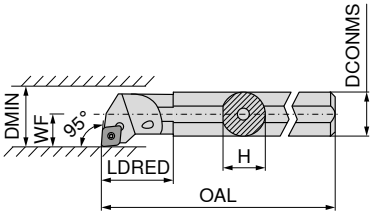

Slike prikazujejo desno izvedbo



									Levo		Desno	
									70 719 ...		**70 718 ...**	
Oznaka ISO	DCONMS	H	OAL	LDRED	WF	DMIN	Pritezni moment	Obračalna ploščica	**EUR**		**EUR**	
	mm	mm	mm	mm	mm	mm	Nm		2A		2A	
E-A08F SCLC R/L 06	8	7,5	80	20,60	6	12	1,2	CC.. 0602	228,50	**208**	228,50	**208**
E-A10H SCLC R/L 06	10	9,0	100	31,75	7	14	1,2	CC.. 0602	228,50	**210**	228,50	**210**
E-A12K SCLC R/L 06	12	11,0	125	20,00	9	18	1,2	CC.. 0602	246,20	**212**	246,20	**212**
E-A16M SCLC R/L 09	16	15,0	150	45,30	11	22	3,2	CC.. 09T3	417,70	**216**	417,70	**216**
E-A20Q SCLC R/L 09	20	18,0	180	38,00	13	26	3,2	CC.. 09T3	516,40	**220**	516,40	**220**
E-A25R SCLC R/L 09	25	23,0	200	40,25	17	34	3,2	CC.. 09T3	655,60	**225**	655,60	**225**
E-A32S SCLC R/L 12	32	30,0	250	50,25	22	39	5	CC.. 1204	1.032,00	**232**	1.032,00	**232**



D-ključ



Vpenjalni vijak

		80 950 ...			**70 950 ...**	
Nadomestni deli za kataloško št.		**EUR** Y7			**EUR** 2A/28	
70 718 208 / 70 719 208	T08	10,05	**110**	M2,5x5	3,32	**116**
70 718 210 / 70 719 210	T08	10,05	**110**	M2,5x5	3,32	**116**
70 718 212 / 70 719 212	T08	10,05	**110**	M2,5x5	3,32	**116**
70 718 216 / 70 719 216	T15	11,96	**113**	M4x9,5	4,06	**449**
70 718 220 / 70 719 220	T15	11,96	**113**	M4x9,5	4,06	**449**
70 718 225 / 70 719 225	T15	11,96	**113**	M4x9,5	4,06	**449**
70 718 232 / 70 719 232	T15	11,96	**113**	M4x11	4,46	**174**

MaxiLock-S – SCLC 95° – držalo za notranje struženje z vijakom

▲ s trnom iz karbidne trdine



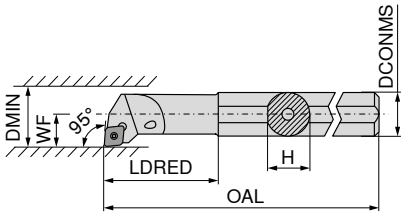

Slike prikazujejo desno izvedbo



									Levo		Desno	
									70 719 ...		**70 718 ...**	
Oznaka ISO	DCONMS	H	OAL	LDRED	WF	DMIN	Pritezni moment	Obračalna ploščica	**EUR**		**EUR**	
	mm	mm	mm	mm	mm	mm	Nm		2A		2A	
E-A0608F SCLC R/L 06	8	7,5	100	25	4	8	1,2	CC.. 0602	246,20	**308**	246,20	**308**
E-A0810H SCLC R/L 06	10	9,0	110	32	6	12	1,2	CC.. 0602	246,20	**310**	246,20	**310**
E-A1012K SCLC R/L 06	12	11,0	125	38	7	14	1,2	CC.. 0602	246,20	**312**	246,20	**312**
E-A1216M SCLC R/L 06	16	15,0	150	50	9	18	1,2	CC.. 0602	246,20	**316**	246,20	**316**

D-ključ



Vpenjalni vijak

			80 950 ...			**70 950 ...**	
Nadomestni deli za kataloško št.		**EUR**			**EUR**		
		Y7			2A/28		
70 718 308 / 70 719 308	T08	10,05	**110**	M2,5x5	3,32	**116**	
70 718 310 / 70 719 310	T08	10,05	**110**	M2,5x5	3,32	**116**	
70 718 312 / 70 719 312	T08	10,05	**110**	M2,5x5	3,32	**116**	
70 718 316 / 70 719 316	T08	10,05	**110**	M2,5x5	3,32	**116**	

MaxiLock-S – SCLC 95° – držalo za notranje struženje z vijakom

▲ Izvedba: Karbidna trdina

Obseg dobave:

Držalo za notranje struženje s ključem Torx



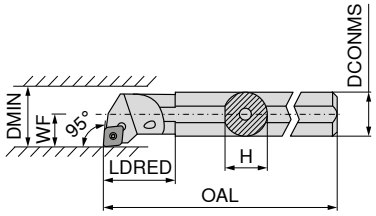

Slike prikazujejo desno izvedbo



									Levo		Desno	
									70 719 ...		**70 718 ...**	
Oznaka ISO	DCONMS	H	OAL	LDRED	WF	DMIN	Pritezni moment	Obračalna ploščica	**EUR**		**EUR**	
	mm	mm	mm	mm	mm	mm	Nm		2A/24		2A/24	
E08H SCLC R/L 06	8	7,6	100	20	6	11	1,2	CC.. 0602	283,20	**008**	283,20	**008**
E10K SCLC R/L 06	10	9,0	125	22	7	13	1,2	CC.. 0602	327,10	**010**	327,10	**010**
E12Q SCLC R/L 06	12	11,5	180	26	9	16	1,2	CC.. 0602	429,60	**012**	429,60	**012**
E16R SCLC R/L 09	16	15,0	200	34	11	20	3,2	CC.. 09T3	561,40	**016**	561,40	**016**
E20S SCLC R/L 09	20	18,5	250	38	13	25	3,2	CC.. 09T3	701,20	**020**	701,20	**020**
E25T SCLC R/L 09	25	23,0	300	43	17	32	3,2	CC.. 09T3	1.236,00	**025**	1.236,00	**025**

D-ključ



Vpenjalni vijak

			80 950 ...			**70 950 ...**	
Nadomestni deli za kataloško št.		**EUR**			**EUR**		
		Y7			2A/28		
70 719 008 / 70 718 008	T08	10,05	**110**	M2,5x5	3,32	**116**	
70 719 010 / 70 718 010	T08	10,05	**110**	M2,5x5	3,32	**116**	
70 719 012 / 70 718 012	T08	10,05	**110**	M2,5x5	3,32	**116**	
70 719 016 / 70 718 016	T15	11,96	**113**	M3,5x7,2	4,14	**110**	
70 719 020 / 70 718 020	T15	11,96	**113**	M3,5x8,6	4,06	**304**	
70 719 025 / 70 718 025	T15	11,96	**113**	M3,5x11	4,14	**113**	

MaxiLock-S – SCFC 90° – držalo za notranje struženje z vijakom

Obseg dobave:

Držalo za notranje struženje s ključem Torx



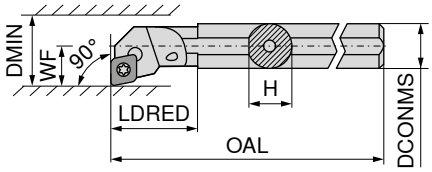

Slike prikazujejo desno izvedbo



									Levo		Desno	
									70 793 ...		**70 792 ...**	
Oznaka ISO	DCONMS mm	H mm	OAL mm	LDRED mm	WF mm	DMIN mm	Pritezni moment Nm	Obračalna ploščica	EUR 2A/24		EUR 2A/24	
A08F SCFC R/L 06	8	7,6	80	17	5	11	1,2	CC.. 0602	124,50	**208**	124,50	**208**
A10H SCFC R/L 06	10	9,5	100	19	7	13	1,2	CC.. 0602	124,50	**210**	124,50	**210**
A12K SCFC R/L 06	12	11,5	125	22	9	16	1,2	CC.. 0602	124,50	**212**	124,50	**212**



D-ključ



Vpenjalni vijak

			80 950 ...		**70 950 ...**	
Nadomestni deli za kataloško št.			EUR Y7		EUR 2A/28	
70 792 208 / 70 793 208	T08	10,05	**110**	M2,5x5	3,32	**116**
70 792 210 / 70 793 210	T08	10,05	**110**	M2,5x5	3,32	**116**
70 792 212 / 70 793 212	T08	10,05	**110**	M2,5x5	3,32	**116**

MaxiLock-S – SCMC 50° – držalo za notranje struženje z vijakom



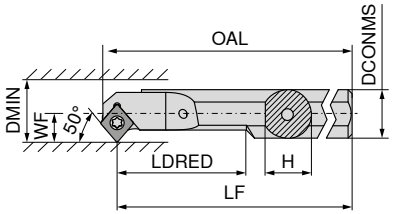

Slike prikazujejo desno izvedbo



									Levo		Desno	
									70 723 ...		**70 722 ...**	
Oznaka ISO	DCONMS mm	H mm	OAL mm	LF mm	LDRED mm	WF mm	DMIN mm	Pritezni moment Nm	Obračalna ploščica	EUR 2A		EUR 2A	
A08H SCMC R/L 06	8	7	104,15	100	20	5,5	10,5	1,2	CC.. 0602	122,10	**208**	122,10	**208**
A10H SCMC R/L 06	10	9	114,15	110	26	6,0	11,0	1,2	CC.. 0602	122,10	**210**	122,10	**210**
A12K SCMC R/L 06	12	11	129,15	125	32	7,0	13,0	1,2	CC.. 0602	122,10	**212**	122,10	**212**
A16M SCMC R/L 06	16	15	154,15	150	40	9,0	16,0	1,2	CC.. 0602	124,80	**216**	124,80	**216**



D-ključ



Vpenjalni vijak

			80 950 ...		**70 950 ...**	
Nadomestni deli za kataloško št.			EUR Y7		EUR 2A/28	
70 723 208 / 70 722 208	T08	10,05	**110**	M2,5x5	3,32	**116**
70 723 210 / 70 722 210	T08	10,05	**110**	M2,5x5	3,32	**116**
70 723 212 / 70 722 212	T08	10,05	**110**	M2,5x5	3,32	**116**
70 723 216 / 70 722 216	T08	10,05	**110**	M2,5x5	3,32	**116**

MaxiLock-S – SCLC 95° – držalo za notranje struženje z vijakom

Obseg dobave:

Držalo za notranje struženje s ključem Torx





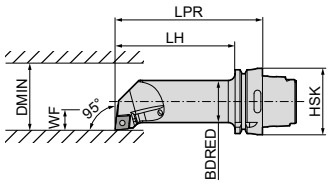

Slike prikazujejo desno izvedbo



									Levo		Desno	
									74 564 ...		**74 563 ...**	
Oznaka ISO	Vpenjalo	LPR mm	LH mm	BDRED mm	WF mm	DMIN mm	Pritezni moment Nm	Obračalna ploščica	**EUR** 2D/80		**EUR** 2D/80	
HSK T63 40L SCLC R/L 12	HSK-T 63	140	114	40	27	50	5	CC.. 1204	394,60	**512**	394,60	**512**



Kombinirani ključ



Vpenjalni vijak



HM-podloga-C



Navojna puša

					70 950 ...			**70 950 ...**		**70 950 ...**			**70 950 ...**	
Nadomestni deli za kataloško št.					**EUR** 2A/28			**EUR** 2A/28		**EUR** 2A/28			**EUR** 2A/28	
74 563 512 / 74 564 512		T15/SW			10,66	**398**	M4,5x12	3,38	**114**	15,94	**166**	M4,5	5,98	**170**

DCGT / DCMT / DCET

Oznaka	L	S	D1	IC
	mm	mm	mm	mm
DC.T 0702..	7,75	2,38	2,8	6,35
DC.T 11T3..	11,60	3,97	4,4	9,52

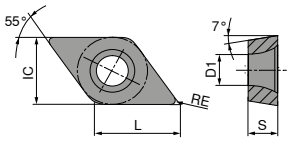

DCGT / DCMT

		-CF05 CTEP110	-CF55 CTEP110	-SF TCM407	-SF TCM10	-SMF TCM10	NEW -SF CTCP125-P	NEW -SF CTCP115-P
		DRAGONSKIN	DRAGONSKIN				DRAGONSKIN	DRAGONSKIN
		F	F	F	F	F	F	F
		CERMET DCGT	CERMET DCMT	CERMET DCGT	CERMET DCGT	CERMET DCMT	DCGT	DCMT
		76 245 ...	76 246 ...	70 257 ...	70 257 ...	70 265 ...	76 257 ...	76 259 ...
ISO	RE mm	EUR 1A/78	EUR 1A/78	EUR 1A/78	EUR 1A/78	EUR 1A/78	EUR 1A/08	EUR 1A/08
070201EN	0,1				17,64 898			
070202EN	0,2	18,22 002	10,34 002		17,64 900	9,57 898	18,22 50201	
070204EN	0,4	18,22 004	10,34 004	17,64 852	17,64 902	9,57 900		10,23 30401
11T302EN	0,2	24,12 014		22,50 854	22,50 904			
11T304EN	0,4	24,12 016	14,34 016	22,50 856	22,50 906	13,43 904		14,36 31601
11T308EN	0,8	24,12 018	14,34 018	22,50 858	22,50 908	13,43 906		14,36 31801
P		●	●	●	●	●	●	●
M		○	○	○	○	○		
K		○	○	○	○	○	○	○
N								
S								
H								
O								

9

DCMT / DCGT

	NEW	NEW	NEW	NEW	NEW	NEW	NEW
	-SF CTCP125-P	-SF CTCP135-P	-SMF CTCP115-P	-SMF CTCP125-P	-SMF CTCP135-P	-SM CTCP125-P	-SM CTCP135-P
	DRAGONSKIN	DRAGONSKIN	DRAGONSKIN	DRAGONSKIN	DRAGONSKIN	DRAGONSKIN	DRAGONSKIN
							
	F	F	F	F	F	M	M
	DCMT	DCMT	DCMT	DCMT	DCMT	DCGT	DCGT
	76 259 ...	76 259 ...	76 265 ...	76 265 ...	76 265 ...	76 256 ...	76 256 ...
ISO / RE mm	EUR 1A/08	EUR 1A/08	EUR 1A/08	EUR 1A/08	EUR 1A/08	EUR 1A/08	EUR 1A/08
070202EN 0,2						18,22 **50201**	18,22 **70201**
070204EN 0,4	10,23 **50401**	10,23 **70401**		10,23 **50401**	10,23 **70401**		
070208EN 0,8					10,23 **70601**		
11T304EN 0,4	14,36 **51601**	14,36 **71601**	14,36 **31601**	14,36 **51601**	14,36 **71601**		
11T308EN 0,8	14,36 **51801**	14,36 **71801**	14,36 **31801**	14,36 **51801**	14,36 **71801**		
P	●	●	●	●	●	●	●
M		○			○		○
K	○		○	○		○	
N							
S							
H							
O							

DCMT

			NEW	NEW	NEW	NEW
	-SM CTCK110	-SM CTCK120	-SM CTCP115-P	-SM CTCP115-P	-SM CTCP125-P	-SM CTCP135-P
	DRAGONSKIN	DRAGONSKIN	DRAGONSKIN	DRAGONSKIN	DRAGONSKIN	DRAGONSKIN
						
	M	M	M	M	M	M
	DCMT	DCMT	DCMT	DCMT	DCMT	DCMT
	70 258 ...	70 258 ...	76 183 ...	76 258 ...	76 258 ...	76 258 ...
ISO / RE mm	EUR 1A/08	EUR 1A/08	EUR 1A/08	EUR 1A/08	EUR 1A/08	EUR 1A/08
070204EN 0,4	10,23 **004**	10,23 **554**		10,23 **30401**	10,23 **50401**	10,23 **70401**
070208EN 0,8	10,23 **006**	10,23 **506**		10,23 **30601**	10,23 **50601**	10,23 **70601**
11T304EN 0,4	14,36 **016**	14,36 **516**		14,36 **31601**	14,36 **51601**	14,36 **71601**
11T308EN 0,8	14,36 **018**	14,36 **518**		14,36 **31801**	14,36 **51801**	14,36 **71801**
11T312EN 1,2			14,36 **32001**		14,36 **52001**	
P	○	○	●	●	●	●
M						○
K	●	●	○	○	○	
N						
S						
H						
O						

→ v_c Stran 196–209

DCMT

		NEW	NEW		NEW		NEW	NEW
		-SMQ CTCP115-P	-SMQ CTCP125-P	-M25 CTCM120	-SF CTPM125	-M25 CTPM125	-SM CTPM125	-F43 CTCM130
		DRAGONSKIN	DRAGONSKIN	DRAGONSKIN	DRAGONSKIN	DRAGONSKIN	DRAGONSKIN	DRAGONSKIN
								
		M	M	F	F	F	M	F
		DCMT	DCMT	DCMT	DCMT	DCMT	DCMT	DCMT
		76 195 ...	76 195 ...	75 213 ...	75 044 ...	75 213 ...	75 048 ...	75 032 ...
ISO	RE mm	EUR 1A/08	EUR 1A/08	EUR 1A/08	EUR 1A/08	EUR 1A/08	EUR 1A/08	EUR 1A/08
070202EN	0,2			10,23 10200		10,23 202		10,23 30200
070204EN	0,4	11,66 30401	11,66 50401	10,23 10400	10,23 20400	10,23 204		10,23 30400
11T302EN	0,2			14,36 11400		14,36 214		14,36 31400
11T304EL	0,4	16,02 31601	16,02 51601					
11T304EN	0,4	16,02 31501	16,02 51501	14,36 11600	14,36 21600	14,36 216		14,36 31600
11T304ER	0,4	16,02 31701	16,02 51701					
11T308EN	0,8	16,02 31801	16,02 51801	14,36 11800	14,36 21800	14,36 218	14,36 21800	14,36 31800
P		●	●	○	○	○	○	○
M				●	●	●	●	●
K		○	○					
N								
S								○
H								
O								

9

DCMT / DCGT

				NEW		NEW
		-M25 CTCM130	-M55 CTCM120	-M55 CTPM125	-SM CTCM130	-M55 CTCM130	-SF CTPM125
		DRAGONSKIN	DRAGONSKIN	DRAGONSKIN	DRAGONSKIN	DRAGONSKIN	DRAGONSKIN
							
		F	M	M	M	M	F
		DCMT	DCMT	DCMT	DCMT	DCMT	DCGT
		75 213 ...	75 214 ...	75 214 ...	75 048 ...	75 214 ...	75 043 ...
ISO	RE mm	EUR 1A/08	EUR 1A/08	EUR 1A/08	EUR 1A/08	EUR 1A/08	EUR 1A/08
070202EN	0,2	10,23 30200					18,22 20200
070204EN	0,4	10,23 30400	10,23 10400	10,23 204	10,23 30400	10,23 30400	
070208EN	0,8		10,23 10600	10,23 206	10,23 30600	10,23 30600	
11T302EN	0,2	14,36 31400					
11T304EN	0,4	14,36 31600	14,36 11600	14,36 216	14,36 31600	14,36 31600	
11T308EN	0,8	14,36 31800	14,36 11800	14,36 218	14,36 31800	14,36 31800	
P		○	○	○	○	○	○
M		●	●	●	●	●	●
K							
N							
S		○			○	○	
H							
O							

DCGT

	-23P H216T	-25P H210T	-25P CTPX710	-25Q H210T	-25Q CTPX710	-27 H10T	-27 CTPX715
			DRAGONSKIN		DRAGONSKIN		DRAGONSKIN
	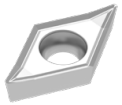						
	F DCGT	F DCGT	M DCGT	M DCGT	M DCGT	M DCGT	M DCGT
	70 261 ...	70 263 ...	70 263 ...	70 263 ...	70 263 ...	70 260 ...	70 260 ...

ISO	RE mm	EUR 1A/90		EUR 1A/90		EUR 1A/90		EUR 1A/90		EUR 1A/90		EUR 1A/90		EUR 1A/90	
070202FN	0,2			12,92	632	15,45	70200					12,20	600	14,83	80200
070204FN	0,4	12,92	654	12,92	634	15,45	70400					12,20	602	14,83	80400
11T302FN	0,2			16,02	635	18,68	71400					15,29	604	17,96	81400
11T304FN	0,4	16,02	664	16,02	636	18,68	71600	17,50	660	22,30	75600	15,29	606	17,96	81600
11T304FL	0,4							17,50	670	22,30	75700				
11T304FR	0,4							17,50	680	22,30	75800				
11T308FN	0,8	16,02	666	16,02	638	18,68	71800	17,50	662	22,30	76000	15,29	608	17,96	81800
11T308FL	0,8							17,50	672						
11T308FR	0,8							17,50	682						

P			●		●		●
M			●		●		●
K	○	○		○		○	○
N	●	●	●	●	●	●	●
S		○	●	○	●		●
H							
O	○	○		○		○	○

→ v_c Stran 196–209

DCMT / DCET

		-29 H216T		NEW -29 CTPX715 DRAGONSKIN		-F05 CTPX710 DRAGONSKIN	
							
		M		M		F	
		DCMT		DCMT		DCET	
		70 246 ...		70 246 ...		76 254 ...	
ISO	RE mm	EUR 1A/90		EUR 1A/90		EUR 1A/08	
0702005FN	0,05					22,03	10200
070201FN	0,10					22,03	10400
0702015FN	0,15					22,03	10600
070202FN	0,20					22,03	10800
070204EN	0,40	9,37	60400	11,52	70400		
11T3005FN	0,05					29,20	11400
11T301FN	0,10					29,20	11600
11T3015FN	0,15					29,20	11800
11T302FN	0,20					29,20	12000
11T304EN	0,40	12,61	61600	14,39	71600		
11T304FN	0,40					29,20	12200
11T308EN	0,80	12,61	61800	14,39	71800		

P		●	●
M		●	●
K	○	○	
N	●	●	●
S		●	●
H			
O	○	○	

9

→ v_c Stran 196–209

DCGW / DCGT

Oznaka	L	S	D1	IC
	mm	mm	mm	mm
DCG. 0702..	7,75	2,38	2,8	6,35
DCG. 11T3..	11,60	3,97	4,4	9,52

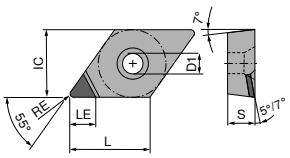

DCGT A

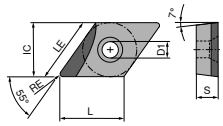

DCGT A L

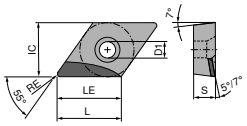

DCGT A R

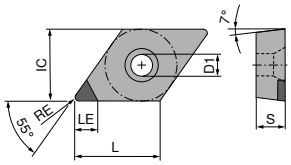

DCGW A

DCGW / DCGT

▲ TCE(NOI) = Izvedba in število rezalnih robov

				CTDMD05		CTDMD05		-Q CTDMD05		-Q CTDMD05		CTDPD20		CTDPD20	
															
				F		F		F		F		F		F	
				DIAMOND DCGW		DIAMOND DCGT		DIAMOND DCGW		DIAMOND DCGT		DIAMOND DCGW		DIAMOND DCGT	
				71 130 ...		71 134 ...		71 178 ...		71 176 ...		71 130 ...		71 134 ...	
ISO	RE mm	TCE (NOI)	LE mm	EUR Y0		EUR Y0		EUR Y0		EUR Y0		EUR Y0		EUR Y0	
070202FN	0,2	A (1)	2,5	377,00	00200	402,50	050								
070202FN	0,2	A (1)	3,7									64,00	100	64,00	100
070204FN	0,4	A (1)	2,5	377,00	00400	402,50	052								
070204FR	0,4	A (1)	2,5							565,00	50001				
070204FN	0,4	A (1)	3,4									64,00	102	64,00	102
070208FN	0,8	A (1)	2,5	377,00	00600	402,50	054								
070208FN	0,8	A (1)	3,0									64,00	104	64,00	104
11T302FN	0,2	A (1)	2,5			402,50	056								
11T302FN	0,2	A (1)	3,0	377,00	056										
11T302FN	0,2	A (1)	4,7									74,00	106	74,00	106
11T304FN	0,4	A (1)	2,5			402,50	058								
11T304FL	0,4	A (1)	3,0					565,00	50001						
11T304FN	0,4	A (1)	3,0	377,00	058										
11T304FN	0,4	A (1)	4,3									74,00	108	74,00	108
11T308FN	0,8	A (1)	2,5			402,50	060								
11T308FN	0,8	A (1)	4,0									74,00	110	74,00	110
11T312FN	1,2	A (1)	3,5											74,00	11200
11T312FN	1,2	A (1)	3,6									74,00	11200		
P															
M															
K															
N				●		●		●		●		●		●	
S															
H															
O				●		●		●		●		●		●	

→ v_c Stran 198+199

DCGW / DCGT

▲ TCE(NOI) = Izvedba in število rezalnih robov

				CTDPS30		CTDPS30		CTDPS30		CTDPS30		-CB1 CTDPU20		-CB2 CTDPU20	
															
				F		F		F		F		F		M	
				DIAMOND DCGW		DIAMOND DCGT		DIAMOND DCGT		DIAMOND DCGT		DIAMOND DCGT		DIAMOND DCGT	
				71 177 ...		71 173 ...		71 173 ...		71 173 ...		71 174 ...		71 175 ...	
ISO	RE mm	TCE (NOI)	LE mm	EUR Y0		EUR Y0		EUR Y0		EUR Y0		EUR Y0		EUR Y0	
070201FN	0,1	A (1)	3,8	64,00	20001			64,00	20001						
070202FN	0,2	A (1)	3,7	64,00	20101			64,00	20101			72,00	30001		
070204FN	0,4	A (1)	3,4	64,00	20201							72,00	30101	72,00	30001
070204FL	0,4	A (1)	5,5			102,20	20201								
070208FN	0,8	A (1)	3,0	64,00	20301										
11T301FN	0,1	A (1)	4,8	74,00	20401			74,00	20301						
11T302FN	0,2	A (1)	4,7	74,00	20501			74,00	20401						
11T304FN	0,4	A (1)	4,3	74,00	20601							82,00	30201	82,00	30101
11T304FL	0,4	A (1)	7,5			112,10	20501								
11T308FN	0,8	A (1)	4,0	74,00	20701							82,00	30301		
11T308FL	0,8	A (1)	7,0			112,10	20601								
11T308FR	0,8	A (1)	7,0							112,10	20701				
11T312FN	1,2	A (1)	3,6	74,00	20801										
11T312FL	1,2	A (1)	6,5			112,10	20801								
11T312FR	1,2	A (1)	6,5							112,10	20901				
P															
M															
K															
N				●		●		●		●		●		●	
S															
H															
O				●		●		●		●		●		●	

9

DCGT / DCGW

▲ TCE(NOI) = Izvedba in število rezalnih robov

				CTDPD20		CTDPD20		-Q CTDPD20		-Q CTDPD20		-CB1 CTDPD20		-Q CTDPS30	
															
				F		F		F		F		F		F	
				DIAMOND DCGT		DIAMOND DCGT		DIAMOND DCGT		DIAMOND DCGT		DIAMOND DCGT		DIAMOND DCGW	
				71 136 ...		71 135 ...		71 144 ...		71 145 ...		71 310 ...		71 138 ...	
ISO	RE mm	TCE (NOI)	LE mm	EUR Y0		EUR Y0		EUR Y0		EUR Y0		EUR Y0		EUR Y0	
070201FN	0,1	A (1)	3,8									72,00	10100		
070202FN	0,2	A (1)	3,7									72,00	102		
070204FL	0,4	A (1)	3,0							72,00	104				
070204FR	0,4	A (1)	3,0					72,00	104						
070204FN	0,4	A (1)	3,4									72,00	104		
070204FRR	0,4	A (1)	5,5			64,00	102								
070204FLL	0,4	A (1)	5,5	64,00	102										
070208FN	0,8	A (1)	3,0									72,00	108		
070208FRR	0,8	A (1)	5,0			64,00	104								
070208FLL	0,8	A (1)	5,0	64,00	104										
11T301FN	0,1	A (1)	4,8									82,00	11100		
11T302FR	0,2	A (1)	4,0											82,00	162
11T302FN	0,2	A (1)	4,7									82,00	112		
11T304FL	0,4	A (1)	4,0							82,00	114				
11T304FR	0,4	A (1)	4,0					82,00	114					82,00	164
11T304FN	0,4	A (1)	4,3									82,00	114		
11T304FRR	0,4	A (1)	7,5			80,00	108								
11T304FLL	0,4	A (1)	7,5	80,00	108										
11T308FN	0,8	A (1)	4,0									82,00	118		
11T308FRR	0,8	A (1)	7,0			80,00	110								
11T308FLL	0,8	A (1)	7,0	80,00	110										
P															
M															
K															
N				●		●		●		●		●		●	
S															
H															
O				●		●		●		●		●		●	

→ v_c Stran 198+199

DCGW / DCGT

▲ TCE(NOI) = Izvedba in število rezalnih robov

				-Q CTDPS30		-Q CTDPS30		-Q CTDPS30		-CB1 CTDPS30		-CB2 CTDPS30		-CB3 CTDPU20	
															
				F		F		F		F		M		R	
				DIAMOND DCGW		DIAMOND DCGT		DIAMOND DCGT		DIAMOND DCGT		DIAMOND DCGT		DIAMOND DCGT	
				71 139 ...		71 144 ...		71 145 ...		71 310 ...		71 311 ...		71 312 ...	
ISO	RE mm	TCE (NOI)	LE mm	EUR Y0		EUR Y0		EUR Y0		EUR Y0		EUR Y0		EUR Y0	
070201FL	0,1	A (1)	3,0					72,00	151						
070201FR	0,1	A (1)	3,0			72,00	15000								
070201FN	0,1	A (1)	3,8							72,00	20100				
070202FL	0,2	A (1)	3,0					72,00	152						
070202FR	0,2	A (1)	3,0			72,00	152								
070202FN	0,2	A (1)	3,7							72,00	202	72,00	202		
070204FN	0,4	A (1)	3,4							72,00	204	72,00	204	72,00	204
070208FN	0,8	A (1)	3,0									72,00	208		
11T301FR	0,1	A (1)	4,0			82,00	161								
11T301FL	0,1	A (1)	4,0					82,00	161						
11T301FN	0,1	A (1)	4,8							82,00	21100	82,00	21100		
11T302FL	0,2	A (1)	4,0					82,00	162						
11T302FR	0,2	A (1)	4,0			82,00	162								
11T302FN	0,2	A (1)	4,7							82,00	212	82,00	212		
11T304FL	0,4	A (1)	4,0	82,00	164										
11T304FN	0,4	A (1)	4,3							82,00	214	82,00	214	82,00	214
11T308FN	0,8	A (1)	4,0							82,00	218	82,00	218	82,00	218
P															
M															
K															
N				●		●		●		●		●		●	
S															
H															
O				●		●		●		●		●		●	

9

DCGW / DCGT

▲ TCE(NOI) = Izvedba in število rezalnih robov

				CTDPU20		CTDCD10		-CB1 CTDCD10		-CB2 CTDCD10	
											
				F		F		F		M	
				DIAMOND DCGW		DIAMOND DCGW		DIAMOND DCGT		DIAMOND DCGT	
				71 177 ...		71 177 ...		71 310 ...		71 311 ...	
ISO	RE mm	TCE (NOI)	LE mm	EUR Y0		EUR Y0		EUR Y0		EUR Y0	
070202FN	0,2	A (1)	2,6			78,08	40001	100,00	302	100,00	30200
070204FN	0,4	A (1)	2,3			78,08	40101	100,00	304	100,00	304
070204FN	0,4	A (1)	3,4	64,00	30001						
070208FN	0,8	A (1)	2,0			78,08	40201			87,84	308
070208FN	0,8	A (1)	3,0	64,00	30101						
11T302FN	0,2	A (1)	2,6			90,28	40301	100,00	31200	100,00	31200
11T304FN	0,4	A (1)	2,3			90,28	40401	100,00	314	100,00	314
11T304FN	0,4	A (1)	4,3	74,00	30201						
11T308FN	0,8	A (1)	2,0			90,28	40501	100,00	318	100,00	318
11T308FN	0,8	A (1)	4,0	74,00	30301						
P											
M											
K											
N				●		●		●		●	
S											
H											
O				●		●		●		●	

MaxiLock-S – SDJC 93° – stružno držalo z vijakom

Obseg dobave:

Vpenjalno držalo s ključem Torx



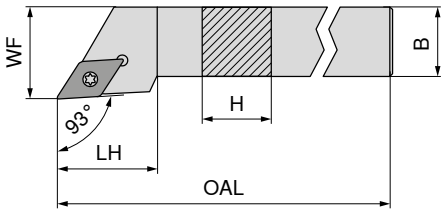



Slike prikazujejo desno izvedbo

								NEW Levo		NEW Desno	
								70 643 ...		70 643 ...	
Oznaka ISO	H mm	B mm	OAL mm	LH mm	WF mm	Pritezni moment Nm	Obračalna ploščica	EUR 2A/24		EUR 2A/24	
SDJC R/L 0808 D07	8	8	60	13,0	10	1,2	DC.. 0702	75,87	**00800**	75,87	**00801**
SDJC R/L 1010 E07	10	10	70	13,0	12	1,2	DC.. 0702	80,94	**01000**	80,94	**01001**
SDJC R/L 1212 F07	12	12	80	14,3	16	1,2	DC.. 0702	80,94	**01200**	80,94	**01201**
SDJC R/L 1616 H11	16	16	100	19,3	20	3,2	DC.. 11T3	101,20	**01600**	101,20	**01601**
SDJC R/L 2020 K11	20	20	125	19,9	25	3,2	DC.. 11T3	107,20	**02000**	107,20	**02001**
SDJC R/L 2525 M11	25	25	150	21,2	32	3,2	DC.. 11T3	111,30	**02500**	111,30	**02501**
SDJC R/L 3225 P11	32	25	170	21,2	32	3,2	DC.. 11T3	116,40	**03200**	116,40	**03201**



D-ključ



Vpenjalni vijak



HM-podloga-D



Navojna puša

			80 950 ...			70 950 ...		70 950 ...			70 950 ...		
Nadomestni deli za kataloško št.		EUR Y7				EUR 2A/28		EUR 2A/28				EUR 2A/28	
70 643 00800 / 70 643 00801	T08 - IP	8,11	**039**	M2,5x6 - IP	5,38	**857**							
70 643 01000 / 70 643 01001	T08 - IP	8,11	**039**	M2,5x6 - IP	5,38	**857**							
70 643 01200 / 70 643 01201	T08 - IP	8,11	**039**	M2,5x6 - IP	5,38	**857**							
70 643 01600 / 70 643 01601	T15 - IP	11,79	**120**	M3,5x11	4,82	**87900**	9,66	**106**	M3,5	5,98	**171**		
70 643 02000 / 70 643 02001	T15 - IP	11,79	**120**	M3,5x11	4,82	**87900**	9,66	**106**	M3,5	5,98	**171**		
70 643 02500 / 70 643 02501	T15 - IP	11,79	**120**	M3,5x11	4,82	**87900**	9,66	**106**	M3,5	5,98	**171**		
70 643 03200 / 70 643 03201	T15 - IP	11,79	**120**	M3,5x11	4,82	**87900**	9,66	**106**	M3,5	5,98	**171**		

MaxiLock-S – SDJC 93° DC – Stružno držalo z vijakom

Obseg dobave:

Vpenjalno držalo s slepim čepom in ključem Torx





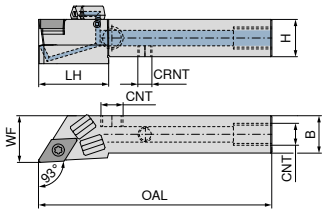



Slike prikazujejo desno izvedbo

										NEW		NEW		
										Levo		Desno		
										70 773 ...		**70 773 ...**		
Oznaka ISO	H mm	B mm	OAL mm	LH mm	WF mm	CRNT	CNT	Pritezni moment Nm	Obračalna ploščica	EUR 2A/24		EUR 2A/24		
SDJC R/L 1010 E07 DC	10	10	70	20	12	M6	M6	1,2	DC.. 0702	171,30	**01001**	171,30	**01000**	
SDJC R/L 1212 F07 DC	12	12	80	21	16	M6	M6	1,2	DC.. 0702	171,30	**01201**	171,30	**01200**	
SDJC R/L 1616 H11 DC	16	16	100	30	20	M6	G1/8"	3,2	DC.. 11T3	190,30	**01601**	190,30	**01600**	
SDJC R/L 2020 K11 DC	20	20	125	30	25	M6	G1/8"	3,2	DC.. 11T3	201,70	**02001**	201,70	**02000**	
SDJC R/L 2525 M11 DC	25	25	150	35	32	M6	G1/8"	3,2	DC.. 11T3	209,40	**02501**	209,40	**02500**	

	 Vpenjalni vijak	 HM-podloga-D	 Navojni zatič	 Navojni zatič	 Navojna puša
	70 950 ...	**70 950 ...**	**70 950 ...**	**70 950 ...**	**70 950 ...**
Nadomestni deli za kataloško št.	EUR 2A/28	EUR 2A/28	EUR 2A/28	EUR 2A/28	EUR 2A/28
70 773 01000 / 70 773 01001	5,38 **857**			3,84 **86700**	
70 773 01200 / 70 773 01201	5,38 **857**			3,84 **86700**	
70 773 01600 / 70 773 01601	4,82 **87900**	9,66 **106**	2,19 **88000**	3,84 **86700**	5,98 **171**
70 773 02000 / 70 773 02001	4,82 **87900**	9,66 **106**	2,19 **88000**	3,84 **86700**	5,98 **171**
70 773 02500 / 70 773 02501	4,82 **87900**	9,66 **106**	2,19 **88000**	3,84 **86700**	5,98 **171**

	 Mašilni čep DC	 D-ključ	 Tesnilni obroček	 Šoba za hladilno sredstvo DC	 Zapiralni vijak za hladilno sredstvo
	70 950 ...	**80 950 ...**	**70 950 ...**	**70 950 ...**	**70 950 ...**
Nadomestni deli za kataloško št.	EUR 2A/28	EUR Y7	EUR 2A/28	EUR 2A/28	EUR 2A/28
70 773 01000 / 70 773 01001		8,11 **039**			
70 773 01200 / 70 773 01201		8,11 **039**			
70 773 01600 / 70 773 01601	1,53 **87600**	11,79 **120**	1,36 **88100**	30,13 **87700**	4,59 **294**
70 773 02000 / 70 773 02001	1,53 **87600**	11,79 **120**	1,36 **88100**	30,13 **87700**	4,59 **294**
70 773 02500 / 70 773 02501	1,53 **87600**	11,79 **120**	1,36 **88100**	30,13 **87700**	4,59 **294**

MaxiLock-S – SDHC 107,5° – stružno držalo z vijakom

Obseg dobave:

Vpenjalno držalo s ključem Torx



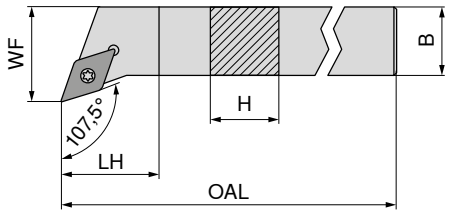



Slike prikazujejo desno izvedbo

								NEW Levo		NEW Desno	
								70 642 ...		**70 642 ...**	
Oznaka ISO	H mm	B mm	OAL mm	LH mm	WF mm	Pritezni moment Nm	Obračalna ploščica	EUR 2A/24		EUR 2A/24	
SDHC R/L 1010 E07	10	10	70	7,6	12	1,2	DC.. 0702	80,94	**01000**	80,94	**01001**
SDHC R/L 1212 F07	12	12	80	12,2	16	1,2	DC.. 0702	80,94	**01200**	80,94	**01201**
SDHC R/L 1616 H11	16	16	100	11,6	20	3,2	DC.. 11T3	101,20	**01600**	101,20	**01601**
SDHC R/L 2020 K11	20	20	125	14,1	25	3,2	DC.. 11T3	107,20	**02000**	107,20	**02001**
SDHC R/L 2525 M11	25	25	150	20,5	32	3,2	DC.. 11T3	111,30	**02500**	111,30	**02501**

	 D-ključ	 Vpenjalni vijak	 HM-podloga-D	 Navojna puša
	80 950 ...	**70 950 ...**	**70 950 ...**	**70 950 ...**
Nadomestni deli za kataloško št.	EUR Y7	EUR 2A/28	EUR 2A/28	EUR 2A/28
70 642 01000 / 70 642 01001	8,11 **039**	5,38 **857**		
70 642 01200 / 70 642 01201	8,11 **039**	5,38 **857**		
70 642 01600 / 70 642 01601	11,79 **120**	4,82 **87900**	9,66 **106**	5,98 **171**
70 642 02000 / 70 642 02001	11,79 **120**	4,82 **87900**	9,66 **106**	5,98 **171**
70 642 02500 / 70 642 02501	11,79 **120**	4,82 **87900**	9,66 **106**	5,98 **171**

MaxiLock-S – SDHC 107,5° DC – Stružno držalo z vijakom

Obseg dobave:

Vpenjalno držalo s slepim čepom in ključem Torx





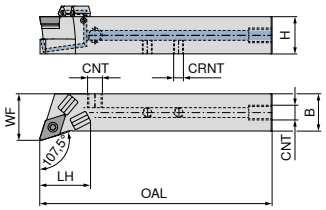



Slike prikazujejo desno izvedbo

										NEW Levo		NEW Desno	
										70 772 ...		**70 772 ...**	
Oznaka ISO	H mm	B mm	OAL mm	LH mm	WF mm	CRNT	CNT	Pritezni moment Nm	Obračalna ploščica	EUR 2A/24		EUR 2A/24	
SDHC R/L 1212 F07 DC	12	12	80	20	16	M6	M6	1,2	DC.. 0702	171,30	**01201**	171,30	**01200**
SDHC R/L 1616 H11 DC	16	16	100	25	20	M6	G1/8"	3,2	DC.. 11T3	190,30	**01601**	190,30	**01600**
SDHC R/L 2020 K11 DC	20	20	125	28	25	M6	G1/8"	3,2	DC.. 11T3	201,70	**02001**	201,70	**02000**
SDHC R/L 2525 M11 DC	25	25	150	27	32	M6	G1/8"	3,2	DC.. 11T3	209,40	**02501**	209,40	**02500**

	 Vpenjalni vijak		 HM-podloga-D		 Navojni zatič		 Navojni zatič		 Navojna puša	
	70 950 ...		**70 950 ...**		**70 950 ...**		**70 950 ...**		**70 950 ...**	
Nadomestni deli za kataloško št.	EUR 2A/28		EUR 2A/28		EUR 2A/28		EUR 2A/28		EUR 2A/28	
70 772 01201 / 70 772 01200	5,38	**857**					3,84	**86700**		
70 772 01601 / 70 772 01600	4,82	**87900**	9,66	**106**	2,19	**88000**	3,84	**86700**	5,98	**171**
70 772 02001 / 70 772 02000	4,82	**87900**	9,66	**106**	2,19	**88000**	3,84	**86700**	5,98	**171**
70 772 02501 / 70 772 02500	4,82	**87900**	9,66	**106**	2,19	**88000**	3,84	**86700**	5,98	**171**

	 Mašilni čep DC		D-ključ		 Tesnilni obroček		 Šoba za hladilno sredstvo DC		 Zapiralni vijak za hladilno sredstvo	
	70 950 ...		**80 950 ...**		**70 950 ...**		**70 950 ...**		**70 950 ...**	
Nadomestni deli za kataloško št.	EUR 2A/28		EUR Y7		EUR 2A/28		EUR 2A/28		EUR 2A/28	
70 772 01201 / 70 772 01200			8,11	**039**						
70 772 01601 / 70 772 01600	1,53	**87600**	11,79	**120**	1,36	**88100**	30,13	**87700**	4,59	**294**
70 772 02001 / 70 772 02000	1,53	**87600**	11,79	**120**	1,36	**88100**	30,13	**87700**	4,59	**294**
70 772 02501 / 70 772 02500	1,53	**87600**	11,79	**120**	1,36	**88100**	30,13	**87700**	4,59	**294**

MaxiLock-S – SDAC 90° – stružno držalo z vijakom

▲ za dolgostružne avtomate

Obseg dobave:

Vpenjalno držalo s ključem Torx



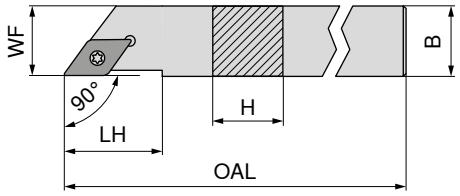



Slike prikazujejo desno izvedbo

Oznaka ISO	H mm	B mm	OAL mm	LH mm	WF mm	Pritezni moment Nm	Obračalna ploščica	NEW Levo 70 639 ... EUR 2A/24		NEW Desno 70 639 ... EUR 2A/24	
SDAC R/L 0808 K07	8	8	125	14	8	1,2	DC.. 0702	80,94	**00800**	80,94	**00801**
SDAC R/L 1010 M07	10	10	150	14	10	1,2	DC.. 0702	80,94	**01000**	80,94	**01001**
SDAC R/L 1212 M07	12	12	150	14	12	1,2	DC.. 0702	91,06	**01200**	91,06	**01201**
SDAC R/L 1212 M11	12	12	150	21	12	3,2	DC.. 11T3	91,06	**11200**	91,06	**11201**
SDAC R/L 1414 M11	14	14	150	21	14	3,2	DC.. 11T3	91,06	**01400**	91,06	**01401**



D-ključ



Vpenjalni vijak

Nadomestni deli za kataloško št.	D-ključ 80 950 ... EUR Y7		Vpenjalni vijak 70 950 ... EUR 2A/28	
70 639 00800 / 70 639 00801	T08 - IP	8,11 **039**	M2,5x6 - IP	5,38 **857**
70 639 01000 / 70 639 01001	T08 - IP	8,11 **039**	M2,5x6 - IP	5,38 **857**
70 639 01200 / 70 639 01201	T08 - IP	8,11 **039**	M2,5x6 - IP	5,38 **857**
70 639 11200 / 70 639 11201	T15 - IP	11,79 **120**	M3,5x11	4,82 **87900**
70 639 01400 / 70 639 01401	T15 - IP	11,79 **120**	M3,5x11	4,82 **87900**

MaxiLock-S – SDAC 90° DC – Stružno držalo z vijakom

▲ za dolgostružne avtomate

Obseg dobave:

Vpenjalno držalo s slepim čepom in ključem Torx





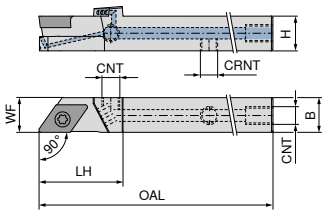



Slike prikazujejo desno izvedbo

Oznaka ISO	H mm	B mm	OAL mm	LH mm	WF mm	CRNT	CNT	Pritezni moment Nm	Obračalna ploščica	NEW Levo 70 771 ... EUR 2A/24		NEW Desno 70 771 ... EUR 2A/24	
SDAC R/L 0808 K07 DC	8	8	125	21	8	M5	M5	1,2	DC.. 0702	171,30	**00801**	171,30	**00800**
SDAC R/L 1010 M07 DC	10	10	150	21	10	M6	M6	1,2	DC.. 0702	171,30	**01001**	171,30	**01000**
SDAC R/L 1212 M07 DC	12	12	150	21	12	M6	M6	1,2	DC.. 0702	183,00	**01201**	183,00	**01200**
SDAC R/L 1212 M11 DC	12	12	150	29	12	M6	M6	3,2	DC.. 11T3	183,00	**11201**	183,00	**11200**



Zapiralni vijak



D-ključ



Vpenjalni vijak



Navojni zatič

Nadomestni deli za kataloško št.	Zapiralni vijak 83 950 ... EUR Y7		D-ključ 80 950 ... EUR Y7		Vpenjalni vijak 70 950 ... EUR 2A/28		Navojni zatič 70 950 ... EUR 2A/28	
70 771 00800 / 70 771 00801	2,39	**157**	8,11	**039**	2,99	**13800**		
70 771 01000 / 70 771 01001			8,11	**039**	2,99	**13800**	3,84	**86700**
70 771 01200 / 70 771 01201			8,11	**039**	2,99	**13800**	3,84	**86700**
70 771 11200 / 70 771 11201			11,79	**120**	4,14	**113**	3,84	**86700**

9

MaxiLock-S – SDNC 62,5° – stružno držalo z vijakom

Obseg dobave:

Vpenjalno držalo s ključem Torx



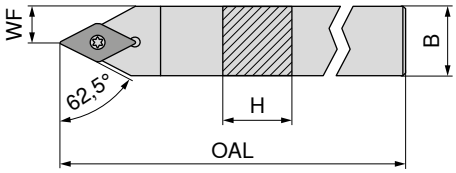



NEW

Nevtralno

70 645 ...

Oznaka ISO	H mm	B mm	OAL mm	WF mm	Pritezni moment Nm	Obračalna ploščica	EUR 2A/24	
SDNC N 0808 K07	8	8	125	4,0	1,2	DC.. 0702	75,87	**00800**
SDNC N 1010 M07	10	10	150	5,0	1,2	DC.. 0702	80,94	**11000**
SDNC N 1010 E07	10	10	70	5,0	1,2	DC.. 0702	80,94	**01000**
SDNC N 1212 F07	12	12	80	6,0	1,2	DC.. 0702	80,94	**01200**
SDNC N 1212 M07	12	12	150	6,0	1,2	DC.. 0702	91,06	**11200**
SDNC N 1212 M11	12	12	150	6,0	3,2	DC.. 11T3	91,06	**21200**
SDNC N 1616 H11	16	16	100	8,0	3,2	DC.. 11T3	101,20	**01600**
SDNC N 2020 K11	20	20	125	10,0	3,2	DC.. 11T3	107,20	**02000**
SDNC N 2525 M11	25	25	150	12,5	3,2	DC.. 11T3	111,30	**02500**



D-ključ



Vpenjalni vijak



HM-podloga-D



Navojna puša

80 950 ... | **70 950 ...** | **70 950 ...** | **70 950 ...**

Nadomestni deli za kataloško št.		EUR Y7			EUR 2A/28		EUR 2A/28			EUR 2A/28	
70 645 00800	T08 - IP	8,11	**039**	M2,5x6 - IP	5,38	**857**					
70 645 11000	T08 - IP	8,11	**039**	M2,5x6 - IP	5,38	**857**					
70 645 01000	T08 - IP	8,11	**039**	M2,5x6 - IP	5,38	**857**					
70 645 01200	T08 - IP	8,11	**039**	M2,5x6 - IP	5,38	**857**					
70 645 11200	T08 - IP	8,11	**039**	M2,5x6 - IP	5,38	**857**					
70 645 21200	T15 - IP	11,79	**120**	M3,5x11	4,82	**87900**					
70 645 01600	T15 - IP	11,79	**120**	M3,5x11	4,82	**87900**	9,66	**106**	M3,5	5,98	**171**
70 645 02000	T15 - IP	11,79	**120**	M3,5x11	4,82	**87900**	9,66	**106**	M3,5	5,98	**171**
70 645 02500	T15 - IP	11,79	**120**	M3,5x11	4,82	**87900**	9,66	**106**	M3,5	5,98	**171**

MaxiLock-S – SDNC 62,5° DC – Stružno držalo z vijakom

Obseg dobave:

Vpenjalno držalo s slepim čepom in ključem Torx





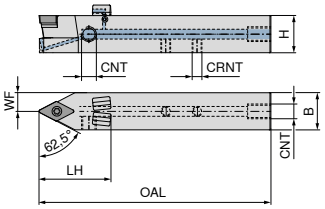



NEW

Nevtralno

70 774 ...

Oznaka ISO	H mm	B mm	OAL mm	LH mm	WF mm	CRNT	CNT	Pritezni moment Nm	Obračalna ploščica	EUR 2A/24	
SDNC N 1212 M07 DC	12	12	150	24	6,0	M6	M6	1,2	DC.. 0702	183,00	**11200**
SDNC N 1212 F07 DC	12	12	80	24	6,0	M6	M6	1,2	DC.. 0702	171,30	**01200**
SDNC N 1212 M11 DC	12	12	150	31	6,0	M6	M6	3,2	DC.. 11T3	183,00	**21200**
SDNC N 1616 H11 DC	16	16	100	30	8,0	M6	G1/8"	3,2	DC.. 11T3	190,30	**01600**
SDNC N 2020 K11 DC	20	20	125	39	10,0	M6	G1/8"	3,2	DC.. 11T3	201,70	**02000**
SDNC N 2525 M11 DC	25	25	150	30	12,5	M6	G1/8"	3,2	DC.. 11T3	209,40	**02500**

	 Vpenjalni vijak	 HM-podloga-D	 Navojni zatič	 Navojni zatič	 Navojna puša
	70 950 ...	**70 950 ...**	**70 950 ...**	**70 950 ...**	**70 950 ...**
Nadomestni deli za kataloško št.	EUR 2A/28	EUR 2A/28	EUR 2A/28	EUR 2A/28	EUR 2A/28
70 774 11200	5,38 **857**			3,84 **86700**	
70 774 01200	5,38 **857**			3,84 **86700**	
70 774 21200	4,14 **859**			3,84 **86700**	
70 774 01600	4,82 **87900**	9,66 **106**	2,19 **88000**	3,84 **86700**	5,98 **171**
70 774 02000	4,82 **87900**	9,66 **106**	2,19 **88000**	3,84 **86700**	5,98 **171**
70 774 02500	4,82 **87900**	9,66 **106**	2,19 **88000**	3,84 **86700**	5,98 **171**

	 Mašilni čep DC	D-ključ	 Tesnilni obroček	 Šoba za hladilno sredstvo DC	 Zapiralni vijak za hladilno sredstvo
	70 950 ...	**80 950 ...**	**70 950 ...**	**70 950 ...**	**70 950 ...**
Nadomestni deli za kataloško št.	EUR 2A/28	EUR Y7	EUR 2A/28	EUR 2A/28	EUR 2A/28
70 774 11200		8,11 **039**			
70 774 01200		8,11 **039**			
70 774 21200		11,79 **120**			
70 774 01600	1,53 **87600**	11,79 **120**	1,36 **88100**	30,13 **87700**	4,59 **294**
70 774 02000	1,53 **87600**	11,79 **120**	1,36 **88100**	30,13 **87700**	4,59 **294**
70 774 02500	1,53 **87600**	11,79 **120**	1,36 **88100**	30,13 **87700**	4,59 **294**

MaxiLock-S – SDJC 93° – stružno držalo z vijakom

Obseg dobave:

Vpenjalno držalo s ključem Torx





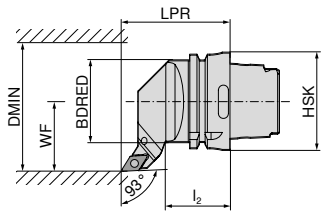

Slike prikazujejo desno izvedbo



Oznaka ISO	Vpenjalo	LPR mm	l_2 mm	BDRED mm	WF mm	DMIN mm	Pritezni moment Nm	Obračalna ploščica	Levo 74 544 ... EUR 2D/80		Desno 74 543 ... EUR 2D/80	
HSK T63 SDJC R/L 11	HSK-T 63	70	42	53	45	100	3.2	DC.. 11T3	286,80	**511**	286,80	**511**



Kombinirani ključ



Vpenjalni vijak



HM-podloga-D



Navojna puša

Nadomestni deli za katalosko št.		70 950 ... EUR 2A/28		70 950 ... EUR 2A/28		70 950 ... EUR 2A/28		70 950 ... EUR 2A/28	
74 543 511 / 74 544 511	T15/SW	10,66	**398**	M3,5x11	4,14	**113**	9,66	**106**	M3,5	5,98	**171**

MaxiLock-S – SDMC 48° – stružno držalo z vijakom

Obseg dobave:

Vpenjalno držalo s ključem Torx





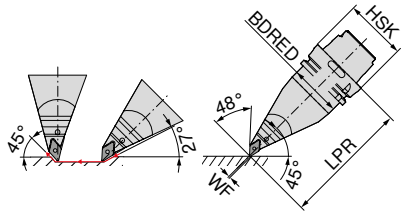



Oznaka ISO	Vpenjalo	LPR mm	BDRED mm	WF mm	Pritezni moment Nm	Obračalna ploščica	Levo 74 546 ... EUR 2D/80	
HSK T63 SDMC L 11	HSK-T 63	130	53	0	3.2	DC.. 11T3	391,70	**511**



Kombinirani ključ



Vpenjalni vijak



HM-podloga-D



Navojna puša

Nadomestni deli za katalosko št.		70 950 ... EUR 2A/28		70 950 ... EUR 2A/28		70 950 ... EUR 2A/28		70 950 ... EUR 2A/28	
74 546 511	T15/SW	10,66	**398**	M3,5x11	4,14	**113**	9,66	**106**	M3,5	5,98	**171**

MaxiLock-S – SDUC 93° – stružno držalo z vijakom

Obseg dobave:

Vpenjalno držalo s ključem Torx





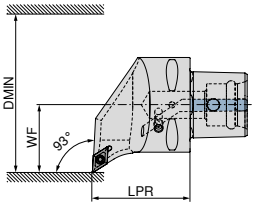

Slike prikazujejo desno izvedbo



Oznaka ISO	Vpenjalo	LPR mm	WF mm	DMIN mm	Pritezni moment Nm	Obračalna ploščica	Levo 84 659 ... EUR Y8		Desno 84 658 ... EUR Y8	
PSC40 SDUC R/L 50050-11	PSC 40	50	27	50	3	DC.. 11T3	252,20	**01195**	252,20	**01195**
PSC50 SDUC R/L 65060-11	PSC 50	60	35	65	3	DC.. 11T3	289,10	**01194**	289,10	**01194**
PSC63 SDUC R/L 80065-11	PSC 63	65	45	80	3	DC.. 11T3	321,60	**01193**	321,60	**01193**



Vpenjalni vijak

84 950 ...

Nadomestni deli za kataloško št.	EUR Y8	
84 658 01195 / 84 659 01195	3,92	**27600**
84 658 01194 / 84 659 01194	3,92	**27600**
84 658 01193 / 84 659 01193	3,92	**27600**

9

MaxiLock-S – SDJC 93° – stružno držalo z vijakom

Obseg dobave:

brez Visokozmogljivega hladilnega kompleta





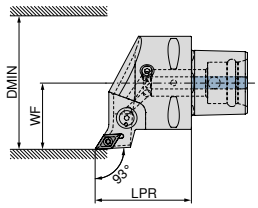

Slike prikazujejo desno izvedbo



Oznaka ISO	Vpenjalo	LPR mm	WF mm	DMIN mm	Pritezni moment Nm	Obračalna ploščica	Združljivo s hlajenjem Direct Cooling	Levo 84 663 ... EUR Y8		Desno 84 662 ... EUR Y8	
PSC40 SDJC R/L 50050-11	PSC 40	50	27	50	3	DC.. 11T3	DC	252,20	**01195**	252,20	**01195**
PSC50 SDJC R/L 65060-11	PSC 50	60	35	65	3	DC.. 11T3	DC	289,10	**01194**	289,10	**01194**
PSC63 SDJC R/L 80065-11	PSC 63	65	45	80	3	DC.. 11T3	DC	321,60	**01193**	321,60	**01193**

Visokozmogljiv hladilni komplet s številko izdelka **84 950 27400** lahko naročite izbirno → **stran 40.**



Vpenjalni vijak

84 950 ...

Nadomestni deli za kataloško št.	EUR Y8	
84 662 01195 / 84 663 01195	3,92	**27600**
84 662 01194 / 84 663 01194	3,92	**27600**
84 662 01193 / 84 663 01193	3,92	**27600**

MaxiLock-S – SDHC 107,5° – stružno držalo z vijakom

Obseg dobave:

brez Visokozmogljivega hladilnega kompleta





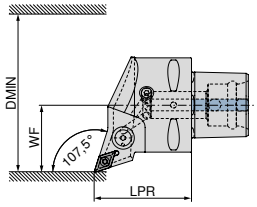

Slike prikazujejo desno izvedbo



Oznaka ISO	Vpenjalo	LPR mm	WF mm	DMIN mm	Pritezni moment Nm	Obračalna ploščica	Združljivo s hlaje-njem Direct Cooling	Levo 84 667 ... EUR Y8		Desno 84 666 ... EUR Y8	
PSC40 SDHC R/L 50050-11	PSC 40	50	27	50	3	DC.. 11T3	DC	252,20	**01195**	252,20	**01195**
PSC50 SDHC R/L 65060-11	PSC 50	60	35	65	3	DC.. 11T3	DC	289,10	**01194**	289,10	**01194**
PSC63 SDHC R/L 80065-11	PSC 63	65	45	80	3	DC.. 11T3	DC	321,60	**01193**	321,60	**01193**

Visokozmogljiv hladilni komplet s številko izdelka **84 950 27400** lahko naročite izbirno → **stran 40.**



Vpenjalni vijak

Nadomestni deli za kataloško št.	84 950 ... EUR Y8	
84 666 01195 / 84 667 01195	3,92	**27600**
84 666 01194 / 84 667 01194	3,92	**27600**
84 666 01193 / 84 667 01193	3,92	**27600**

MaxiLock-S – SDNC 62,5° – stružno držalo z vijakom

Obseg dobave:

brez Visokozmogljivega hladilnega kompleta





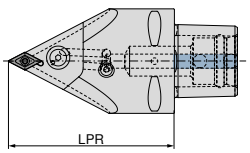



Nevtralno

Oznaka ISO	Vpenjalo	LPR mm	Pritezni moment Nm	Obračalna ploščica	Združljivo s hlaje-njem Direct Cooling	84 677 ... EUR Y8	
PSC63 SDNC N 0100-11	PSC 63	100	3	DC.. 11T3	DC	321,60	**01193**
PSC63 SDNC N 0130-11	PSC 63	130	3	DC.. 11T3	DC	321,60	**11193**

Visokozmogljiv hladilni komplet s številko izdelka **84 950 27400** lahko naročite izbirno → **stran 40.**



Vpenjalni vijak

Nadomestni deli za kataloško št.	84 950 ... EUR Y8	
84 677 01193	3,92	**27600**
84 677 11193	3,92	**27600**

MaxiLock-S – SDUC 93° – držalo za notranje struženje z vijakom

▲ A ... = z hladilnim kanalom
▲ S ... = brez hladilnega kanala

Obseg dobave:
Držalo za notranje struženje s ključem Torx



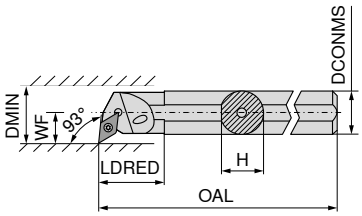

Slike prikazujejo desno izvedbo



									Levo		Desno	
									70 737 ...		**70 736 ...**	
Oznaka ISO	DCONMS	H	OAL	LDRED	WF	DMIN	Pritezni moment	Obračalna ploščica	EUR		EUR	
	mm	mm	mm	mm	mm	mm	Nm		2A/24		2A/24	
S12Q SDUC R/L 07	12	11,0	180	12,5	9	17	1,2	DC.. 0702	124,50	**012**	124,50	**012**
A12K SDUC R/L 07	12	11,5	125	22,0	9	16	1,2	DC.. 0702	124,50	**212**	124,50	**212**
S16R SDUC R/L 07	16	15,0	200	13,0	11	21	1,2	DC.. 0702	127,20	**016**	127,20	**016**
A16M SDUC R/L 07	16	15,0	150	29,0	11	20	1,2	DC.. 0702	127,20	**216**	127,20	**216**
S20S SDUC R 07	20	18,0	250	20,0	13	25	1,2	DC.. 0702			158,60	**020**
A20Q SDUC R/L 07	20	18,5	180	32,0	13	25	1,2	DC.. 0702	158,60	**220**	158,60	**220**
S20S SDUC R 11	20	18,0	250	20,0	13	25	3,2	DC.. 11T3			158,60	**120**
A20Q SDUC R/L 11	20	19,0	180	32,0	13	25	3,2	DC.. 11T3	158,60	**320**	158,60	**320**
S25T SDUC R/L 11	25	23,0	300		17	32	3,2	DC.. 11T3	182,30	**125**	182,30	**125**
A25R SDUC R/L 11	25	24,0	200	36,0	17	32	3,2	DC.. 11T3	182,30	**325**	182,30	**325**
S32U SDUC R 11	32	30,0	350		22	40	3,2	DC.. 11T3			250,60	**132**
A32S SDUC R/L 11	32	31,0	250	50,0	22	40	3,2	DC.. 11T3	250,60	**332**	250,60	**332**
A40T SDUC R/L 11	40	39,0	300	60,0	27	50	3,2	DC.. 11T3	301,00	**340**	301,00	**340**


D-ključ


Kombinirani ključ


Vpenjalni vijak


HM-podloga-D


Navojna puša

									80 950 ...		**70 950 ...**		**70 950 ...**		**70 950 ...**		**70 950 ...**	
Nadomestni deli za kataloško št.									EUR		EUR		EUR		EUR		EUR	
									Y7		2A/28		2A/28		2A/28		2A/28	
70 736 012 / 70 737 012									10,05	**110**			2,99	**13800**				
70 736 212 / 70 737 212									10,05	**110**			2,99	**13800**				
70 736 016 / 70 737 016									10,05	**110**			2,99	**13800**				
70 736 216 / 70 737 216									10,05	**110**			2,99	**13800**				
70 736 020									10,05	**110**			2,99	**13800**				
70 736 220 / 70 737 220									10,05	**110**			2,99	**13800**				
70 736 120									11,96	**113**			4,14	**110**				
70 736 320 / 70 737 320									11,96	**113**			4,14	**110**				
70 736 125 / 70 737 125											10,66	**398**	4,14	**113**	9,66	**106**	5,98	**171**
70 736 325 / 70 737 325									11,96	**113**			4,14	**113**				
70 736 132											10,66	**398**	4,14	**113**	9,66	**106**	5,98	**171**
70 736 332 / 70 737 332											10,66	**398**	4,14	**113**	9,66	**106**	5,98	**171**
70 736 340 / 70 737 340											10,66	**398**	4,14	**113**	9,66	**106**	5,98	**171**

9

MaxiLock-S – SDUC 93° – držalo za notranje struženje z vijakom

▲ s trnom iz karbidne trdine



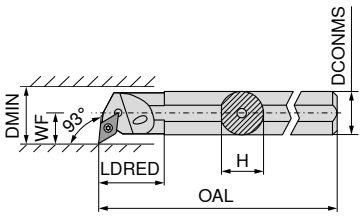

Slike prikazujejo desno izvedbo



Oznaka ISO	DCONMS mm	H mm	OAL mm	LDRED mm	WF mm	DMIN mm	Pritezni moment Nm	Obračalna ploščica	Levo 70 739 ... EUR 2A		Desno 70 738 ... EUR 2A	
E-A10H SDUC R/L 07	10	9	100	28,0	8	13	1,2	DC.. 0702	231,30	**210**	231,30	**210**
E-A12K SDUC R/L 07	12	11	125	18,0	9	18	1,2	DC.. 0702	231,30	**212**	231,30	**212**
E-A16M SDUC R/L 07	16	15	150	30,0	11	22	1,2	DC.. 0702	367,80	**216**	367,80	**216**
E-A20Q SDUC R/L 07	20	18	180	38,0	13	26	1,2	DC.. 0702	461,10	**220**	461,10	**220**
E-A20Q SDUC R/L 11	20	18	180	38,0	13	26	3,2	DC.. 11T3	488,10	**320**	488,10	**320**
E-A25R SDUC R/L 11	25	23	200	40,0	17	34	3,2	DC.. 11T3	703,10	**225**	703,10	**225**
E-A32S SDUC R/L 11	32	30	250	39,5	22	39	3,2	DC.. 11T3	1.032,00	**232**	1.032,00	**232**



D-ključ



Vpenjalni vijak

Nadomestni deli za kataloško št.	80 950 ... EUR Y7		70 950 ... EUR 2A/28	
70 738 210 / 70 739 210	10,05	**110**	2,99	**13800**
70 738 212 / 70 739 212	10,05	**110**	2,99	**13800**
70 738 216 / 70 739 216	10,05	**110**	2,99	**13800**
70 738 220 / 70 739 220	10,05	**110**	2,99	**13800**
70 738 320 / 70 739 320	11,96	**113**	4,06	**449**
70 738 225 / 70 739 225	11,96	**113**	4,06	**449**
70 738 232 / 70 739 232	11,96	**113**	4,06	**449**

MaxiLock-S – SDUC 93° – držalo za notranje struženje z vijakom

▲ s trnom iz karbidne trdine



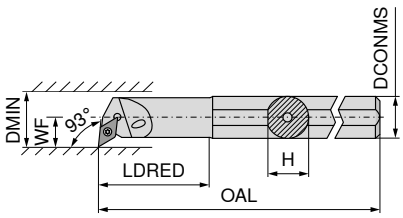

Slike prikazujejo desno izvedbo



Oznaka ISO	DCONMS mm	H mm	OAL mm	LDRED mm	WF mm	DMIN mm	Pritezni moment Nm	Obračalna ploščica	Levo 70 739 ... EUR 2A		Desno 70 738 ... EUR 2A	
E-A0810H SDUC R/L 07	10	9	100	22	7	12,5	1,2	DC.. 0702	288,10	**410**	288,10	**410**
E-A1012K SDUC R/L 07	12	11	125	28	9	15,5	1,2	DC.. 0702	288,10	**412**	288,10	**412**
E-A1216M SDUC R/L 07	16	15	150	36	11	19,5	1,2	DC.. 0702	288,10	**416**	288,10	**416**



D-ključ



Vpenjalni vijak

Nadomestni deli za kataloško št.	80 950 ... EUR Y7		70 950 ... EUR 2A/28	
70 738 410 / 70 739 410	10,05	**110**	2,99	**13800**
70 738 412 / 70 739 412	10,05	**110**	2,99	**13800**
70 738 416 / 70 739 416	10,05	**110**	2,99	**13800**

MaxiLock-S – SDUC 93° – držalo za notranje struženje z vijakom

▲ Izvedba: Karbidna trdina

Obseg dobave:

Držalo za notranje struženje s ključem Torx



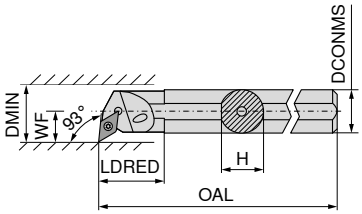

Slike prikazujejo desno izvedbo



Oznaka ISO	DCONMS	H	OAL	LDRED	WF	DMIN	Pritezni moment	Obračalna ploščica	Levo 70 739 ... EUR 2A/24		Desno 70 738 ... EUR 2A/24	
	mm	mm	mm	mm	mm	mm	Nm					
E12Q SDUC R/L 07	12	11,5	180	26	9	16	1,2	DC.. 0702	429,60	**012**	429,60	**012**
E16R SDUC R/L 07	16	15,0	200	34	11	20	1,2	DC.. 0702	561,40	**016**	561,40	**016**
E20S SDUC R/L 11	20	18,5	250	38	13	25	3,2	DC.. 11T3	701,20	**120**	701,20	**120**
E25T SDUC R/L 11	25	23,0	300	43	17	32	3,2	DC.. 11T3	1.236,00	**125**	1.236,00	**125**



D-ključ



Vpenjalni vijak

Nadomestni deli za katalosko št.	D-ključ 80 950 ... EUR Y7		Vpenjalni vijak 70 950 ... EUR 2A/28	
70 739 012 / 70 738 012	10,05	**110**	2,99	**13800**
70 739 016 / 70 738 016	10,05	**110**	2,99	**13800**
70 739 120 / 70 738 120	11,96	**113**	4,06	**304**
70 739 125 / 70 738 125	11,96	**113**	4,14	**113**

9

MaxiLock-S – SDQC 107,5° – držalo za notranje struženje z vijakom

Obseg dobave:

Držalo za notranje struženje s ključem Torx



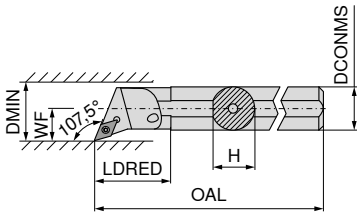

Slike prikazujejo desno izvedbo



Oznaka ISO	DCONMS	H	OAL	LDRED	WF	DMIN	Pritezni moment	Obračalna ploščica	Levo 70 741 ... EUR 2A		Desno 70 740 ... EUR 2A	
	mm	mm	mm	mm	mm	mm	Nm					
A10H SDQC R/L 07	10	9,0	100	22	7	12,5	1,2	DC.. 0702	122,10	**210**	122,10	**210**
A12K SDQC R/L 07	12	11,5	125	22	9	16,0	1,2	DC.. 0702	124,50	**212**	124,50	**212**
A16M SDQC R/L 07	16	15,0	150	29	11	20,0	1,2	DC.. 0702	127,20	**216**	127,20	**216**
A20Q SDQC R/L 07	20	18,5	180	32	13	25,0	1,2	DC.. 0702	158,60	**220**	158,60	**220**
A25R SDQC R/L 11	25	23,0	200	36	17	32,0	3,2	DC.. 11T3	182,30	**225**	182,30	**225**
A32S SDQC R/L 11	32	30,0	250	50	22	40,0	3,2	DC.. 11T3	250,60	**232**	250,60	**232**
A40T SDQC R/L 11	40	38,0	300	60	27	50,0	3,2	DC.. 11T3	301,00	**240**	301,00	**240**



D-ključ



Kombinirani ključ



Vpenjalni vijak



HM-podloga-D



Navojna puša

Nadomestni deli za katalosko št.	D-ključ 80 950 ... EUR Y7		Kombinirani ključ 70 950 ... EUR 2A/28		Vpenjalni vijak 70 950 ... EUR 2A/28		HM-podloga-D 70 950 ... EUR 2A/28		Navojna puša 70 950 ... EUR 2A/28	
70 740 210 / 70 741 210	10,05	**110**			2,99	**13800**				
70 740 212 / 70 741 212	10,05	**110**			2,99	**13800**				
70 740 216 / 70 741 216	10,05	**110**			2,99	**13800**				
70 740 220 / 70 741 220	10,05	**110**			2,99	**13800**				
70 740 225 / 70 741 225			10,66	**398**	4,14	**113**				
70 740 232 / 70 741 232			10,66	**398**	4,14	**113**	9,66	**106**	5,98	**171**
70 740 240 / 70 741 240			10,66	**398**	4,14	**113**	9,66	**106**	5,98	**171**

MaxiLock-S – SDQC 107,5° – držalo za notranje struženje z vijakom

▲ s trnom iz karbidne trdine



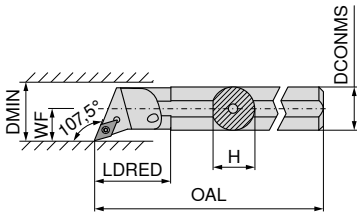

Slike prikazujejo desno izvedbo



Oznaka ISO	DCONMS mm	H mm	OAL mm	LDRED mm	WF mm	DMIN mm	Pritezni moment Nm	Obračalna ploščica	Levo 70 751 ... EUR 2A		Desno 70 750 ... EUR 2A	
E-A12K SDQC R/L 07	12	11	125	24	9	18	1,2	DC.. 0702	231,30	**012**	231,30	**012**
E-A16M SDQC R/L 07	16	15	150	30	11	22	1,2	DC.. 0702	394,80	**016**	394,80	**016**
E-A20Q SDQC R/L 07	20	18	180	38	13	26	1,2	DC.. 0702	461,10	**020**	461,10	**020**
E-A20Q SDQC R/L 11	20	18	180	45	13	26	3,2	DC.. 11T3	488,10	**120**	488,10	**120**
E-A25R SDQC R/L 11	25	23	200	38	17	34	3,2	DC.. 11T3	780,20	**025**	780,20	**025**
E-A32S SDQC R/L 11	32	30	250	43	22	39	3,2	DC.. 11T3	1.032,00	**032**	1.032,00	**032**



D-ključ



Vpenjalni vijak

Nadomestni deli za kataloško št.	80 950 ... EUR Y7		70 950 ... EUR 2A/28	
70 750 012 / 70 751 012	10,05	**110**	2,99	**13800**
70 750 016 / 70 751 016	10,05	**110**	2,99	**13800**
70 750 020 / 70 751 020	10,05	**110**	2,99	**13800**
70 750 120 / 70 751 120	11,96	**113**	4,06	**449**
70 750 025 / 70 751 025	11,96	**113**	4,06	**449**
70 750 032 / 70 751 032	11,96	**113**	4,06	**449**

MaxiLock-S – SDQC 107,5° – držalo za notranje struženje z vijakom

▲ s trnom iz karbidne trdine



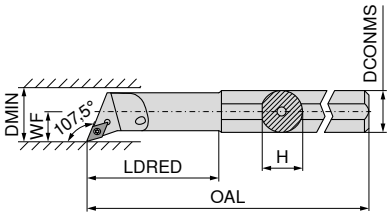

Slike prikazujejo desno izvedbo



Oznaka ISO	DCONMS mm	H mm	OAL mm	LDRED mm	WF mm	DMIN mm	Pritezni moment Nm	Obračalna ploščica	Levo 70 751 ... EUR 2A		Desno 70 750 ... EUR 2A	
E-A0810H SDQC R/L 07	10	9	100	22	7	12,5	1,2	DC.. 0702	288,10	**210**	288,10	**210**
E-A1012K SDQC R/L 07	12	11	125	28	9	15,5	1,2	DC.. 0702	288,10	**212**	288,10	**212**
E-A1216M SDQC R/L 07	16	15	150	36	11	19,5	1,2	DC.. 0702	288,10	**216**	288,10	**216**



D-ključ



Vpenjalni vijak

Nadomestni deli za kataloško št.	80 950 ... EUR Y7		70 950 ... EUR 2A/28	
70 750 210 / 70 751 210	10,05	**110**	2,99	**13800**
70 750 212 / 70 751 212	10,05	**110**	2,99	**13800**
70 750 216 / 70 751 216	10,05	**110**	2,99	**13800**

MaxiLock-S – SDXC 93° – držalo za notranje struženje z vijakom

Obseg dobave:

Držalo za notranje struženje s ključem Torx



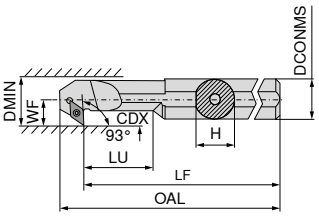

Slike prikazujejo desno izvedbo



Oznaka ISO	DCONMS	H	LF	OAL	LU	WF	DMIN	CDX	Pritezni moment	Obračalna ploščica	Levo 70 733 ... EUR 2A/24		Desno 70 732 ... EUR 2A/24	
	mm	mm	mm	mm	mm	mm	mm	mm	Nm					
A12K SDXC R/L 07	12	11,5	125	137,0	24	9	16	4,5	1,2	DC.. 0702	124,50	**212**	124,50	**212**
A16M SDXC R/L 07	16	15,0	150	162,0	36	11	20	4,5	1,2	DC.. 0702	127,20	**216**	127,20	**216**
A20Q SDXC R/L 11	20	18,5	180	196,5	40	13	25	6,5	3,2	DC.. 11T3	158,60	**220**	158,60	**220**
A25R SDXC R/L 11	25	23,0	200	216,8	50	17	32	9,5	3,2	DC.. 11T3	182,30	**225**	182,30	**225**



D-ključ



Vpenjalni vijak

Nadomestni deli za kataloško št.	D-ključ 80 950 ... EUR Y7		Vpenjalni vijak 70 950 ... EUR 2A/28	
70 733 212 / 70 732 212	10,05	**110**	2,99	**13800**
70 733 216 / 70 732 216	10,05	**110**	2,99	**13800**
70 733 220 / 70 732 220	11,96	**113**	4,06	**304**
70 733 225 / 70 732 225	11,96	**113**	4,06	**304**

9

MaxiLock-S – SDUC 93° – držalo za notranje struženje z vijakom

Obseg dobave:

Držalo za notranje struženje s ključem Torx





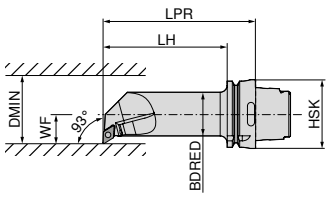

Slike prikazujejo desno izvedbo



Oznaka ISO	Vpenjalo	LPR	LH	BDRED	WF	DMIN	Pritezni moment	Obračalna ploščica	Levo 74 566 ... EUR 2D/80		Desno 74 565 ... EUR 2D/80	
		mm	mm	mm	mm	mm	Nm					
HSK T63 40L SDUC R/L 11	HSK-T 63	140	114	40	27	50	3.2	DC.. 11T3	394,60	**511**	394,60	**511**



Kombinirani ključ



Vpenjalni vijak



HM-podloga-D



Navojna puša

Nadomestni deli za kataloško št.	Kombinirani ključ 70 950 ... EUR 2A/28		Vpenjalni vijak 70 950 ... EUR 2A/28		HM-podloga-D 70 950 ... EUR 2A/28		Navojna puša 70 950 ... EUR 2A/28	
74 565 511 / 74 566 511	T15/SW	10,66	**398**	M3,5x11	4,14	**113**	9,66	**106**	M3,5	5,98	**171**

RCMT / RCGT / RCMX

Oznaka	S mm	D1 mm	IC mm
RCGT 0602..	2,38	2,8	6
RCGT 0803..	3,18	3,4	8
RC.T 1003..	3,18	4,0	10
RCMT 10T3..	3,97	4,4	10
RCMT 1204..	4,76	4,9	12
RCMT 1606..	6,35	5,3	16
RCMT 2006..	6,35	6,5	20
RCMT 2507..	7,94	7,2	25
RCMX 2507..	7,94	10,5	25

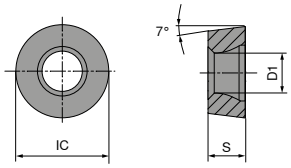

RCMT / RCGT

				NEW		NEW		NEW		NEW		NEW		NEW	
		-SMF CTCK110		-SM CTCP115-P		-SM CTCP115-P		-SM CTCP115-P		-SM CTCP125-P		-SM CTCP125-P		-SM CTCP135-P	
		DRAGONSKIN		DRAGONSKIN		DRAGONSKIN		DRAGONSKIN		DRAGONSKIN		DRAGONSKIN		DRAGONSKIN	
															
		F		M		M		M		M		M		M	
		RCMT		RCGT		RCMT		RCMT		RCGT		RCMT		RCGT	
		70 188 ...		76 185 ...		76 186 ...		76 264 ...		76 262 ...		76 264 ...		76 262 ...	
ISO	RE mm	EUR 1A/08		EUR 1A/08		EUR 1A/08		EUR 1A/08		EUR 1A/08		EUR 1A/08		EUR 1A/08	
0602M0EN	3,0									10,61	50201			10,61	70201
0803M0EN	4,0			11,81	30401					11,81	51201			11,81	71201
1003M0SN	5,0											10,23	51401		
1204M0SN	6,0							12,12	32801			12,12	52601		
1606M0EN	8,0	23,85	038												
1606M0SN	8,0							23,85	34001			23,85	53801		
2006M0SN	10,0					32,80	35001					32,80	55001		
2507M0SN	12,5							52,82	36201			52,82	56201		
P		○		●		●		●		●		●		●	
M														○	
K		●		○		○		○		○		○			
N															
S															
H															
O															

RCMT / RCMX

	NEW	NEW	NEW	NEW	NEW	NEW	NEW
	-SM CTCP135-P	-M23 CTCP115-P	-M23 CTCP115-P	-M23 CTCP115-P	-M23 CTCP125-P	-SM CTCM120	-SM CTPM125
	DRAGONSKIN	DRAGONSKIN	DRAGONSKIN	DRAGONSKIN	DRAGONSKIN	DRAGONSKIN	DRAGONSKIN
							
	M	M	M	M	M	M	M
	RCMT	RCMT	RCMX	RCMT	RCMT	RCMT	RCMT
	76 264 ...	74 117 ...	74 117 ...	74 121 ...	74 121 ...	75 221 ...	75 221 ...
ISO / RE mm	EUR 1A/08	EUR 1A/08	EUR 1A/08	EUR 1A/08	EUR 1A/08	EUR 1A/08	EUR 1A/08
1003M0SN 5,0	10,23 71401			10,23 21400		10,23 11400	
10T3M0SN 5,0							
1204M0SN 6,0	12,12 72601			12,12 22600	12,12 62600		
1606M0SN 8,0	23,85 73801			23,85 23800	23,85 63800		
2006M0SN 10,0	32,80 75001	32,80 25000			32,80 65000		32,80 25000
2507M0SN 12,5	52,82 76201		52,82 25400				
2507MOSN 12,5							52,82 26200
P	●	●	●	●	●	○	○
M	○					●	●
K		○	○	○	○		
N							
S							
H							
O							

9

RCGT / RCMT

				NEW	
	-25P H210T	-27 H10T	-SM CTPX710	-27 CTPX715
			DRAGONSKIN	DRAGONSKIN
				
	F	M	M	M
	RCGT	RCGT	RCMT	RCGT
	70 241 ...	70 266 ...	75 221 ...	70 266 ...
ISO / RE mm	EUR 1A/90	EUR 1A/90	EUR 1A/90	EUR 1A/90
0602M0FN 3		7,92 600		12,78 70200
0803M0FN 4	9,22 60200	8,85 602		10,34 80200
1003M0FN 5		8,85 604		10,34 80400
1003M0SN 5			10,23 61400	
1204M0FN 6				12,09 72800
P			●	●
M			●	●
K	○	○		○
N	●	●	○	●
S	○		●	●
H				
O	○	○		○

RCGW / RCGT

Oznaka	S	D1	IC
	mm	mm	mm
RCG. 0602..	2,38	2,8	6
RCGW 0803..	3,18	3,4	8
RCGW 1003..	3,18	4,4	10
RCGT 10T3..	3,97	4,4	10
RCGW 1204..	4,76	4,4	12

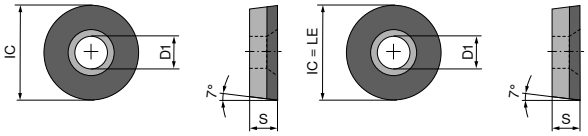

RCGT F RCGW F

RCGW / RCGT

▲ TCE(NOI) = Izvedba in število rezalnih robov

				CTDPD20		-CB1 CTDPD20		CTDPS30		-CB1 CTDPS30		-CB2 CTDPS30	
				F		F		F		F		M	
				DIAMOND RCGW		DIAMOND RCGT		DIAMOND RCGW		DIAMOND RCGT		DIAMOND RCGT	
				71 179 ...		71 315 ...		71 179 ...		71 315 ...		71 316 ...	
ISO	RE	TCE (NOI)	LE	EUR Y0		EUR Y0		EUR Y0		EUR Y0		EUR Y0	
	mm		mm										
0602M0FN	3	F	6	134,40	10001	187,40	102	134,40	20001	187,40	202	187,40	202
0803M0FN	4	F	8	174,20	10101			174,20	20101				
1003M0FN	6	F	10	225,00	10201								
10T3M0FN	5	F	10			245,80	104			245,80	204	245,80	204
1204M0FN	6	F	12	284,80	10301								
P													
M													
K													
N				●		●		●		●		●	
S													
H													
O				●		●		●		●		●	

MaxiLock-S – SRDC 0° – stružno držalo z vijakom

Obseg dobave:

Vpenjalno držalo s ključem Torx



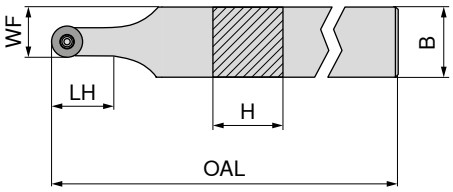



NEW

Nevtralno

70 646 ...

Oznaka ISO	H mm	B mm	OAL mm	LH mm	WF mm	Pritezni moment Nm	Obračalna ploščica	EUR 2A/24	
SRDC N 1212 F06	12	12	80	12,0	9,0	1,2	RC.. 0602	91,06	**01200**
SRDC N 1616 H06	16	16	100	12,0	11,0	1,2	RC.. 0602	96,12	**01600**
SRDC N 2020 K06	20	20	125	12,0	13,0	1,2	RC.. 0602	107,20	**02000**
SRDC N 2525 M06	25	25	150	12,4	15,5	1,2	RC.. 0602	111,30	**02500**
SRDC N 1616 H08	16	16	100	16,0	12,0	1,8	RC.. 0803	96,12	**11600**
SRDC N 2020 K08	20	20	125	16,5	14,0	1,8	RC.. 0803	107,20	**12000**
SRDC N 2525 M08	25	25	150	16,5	16,5	1,8	RC.. 0803	111,30	**12500**
SRDC N 1616 H10	16	16	100	20,9	13,0	3,2	RC.. 1003 / RC.. 10T3	96,12	**21600**
SRDC N 2020 K10	20	20	125	20,0	15,0	3,2	RC.. 1003 / RC.. 10T3	107,20	**22000**
SRDC N 2525 M10	25	25	150	20,9	17,5	3,2	RC.. 1003 / RC.. 10T3	111,30	**22500**

Pri uporabi obračalnih ploščic WSP RC .. 10T3 uporabite podložno ploščico, št. artikla 70 950 92100.

	 D-ključ	 Vpenjalni vijak	 HM-podloga-R	 Navojna puša
	80 950 ...	**70 950 ...**	**70 950 ...**	**70 950 ...**
Nadomestni deli za katalosko št.	EUR Y7	EUR 2A/28	EUR 2A/28	EUR 2A/28
70 646 01200	8,11 **039**	5,38 **857**		
70 646 01600	8,11 **039**	5,38 **857**		
70 646 02000	8,11 **039**	5,38 **857**		
70 646 02500	8,11 **039**	5,38 **857**		
70 646 11600	11,13 **118**	4,14 **819**		
70 646 12000	11,13 **118**	4,14 **819**		
70 646 12500	11,13 **118**	4,14 **819**		
70 646 21600	11,79 **120**	4,82 **87900**	15,94 **117**	5,98 **171**
70 646 22000	11,79 **120**	4,82 **87900**	15,94 **117**	5,98 **171**
70 646 22500	11,79 **120**	4,82 **87900**	15,94 **117**	5,98 **171**

9

MaxiLock-S – SRDC 0° DC – Stružno držalo z vijakom

Obseg dobave:

Vpenjalno držalo s slepim čepom in ključem Torx





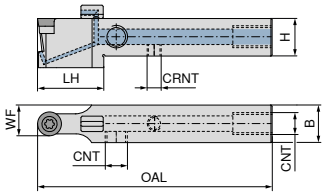



NEW

Nevtralno

70 775 ...

Oznaka ISO	H mm	B mm	OAL mm	LH mm	WF mm	CRNT	CNT	Pritezni moment Nm	Obračalna ploščica	EUR 2A/24	
SRDC N 1212 F06 DC	12	12	80	26	9,0	M6	M6	1,2	RC.. 0602	212,30	**01200**
SRDC N 1616 H06 DC	16	16	100	30	11,0	M6	G1/8"	1,2	RC.. 0602	214,80	**01600**
SRDC N 2020 K06 DC	20	20	125	30	13,0	M6	G1/8"	1,2	RC.. 0602	201,70	**02000**
SRDC N 2525 M06 DC	25	25	150	30	15,5	M6	G1/8"	1,2	RC.. 0602	209,40	**02500**
SRDC N 1616 H08 DC	16	16	100	30	12,0	M6	G1/8"	1,8	RC.. 0803	214,80	**11600**
SRDC N 2020 K08 DC	20	20	125	30	14,0	M6	G1/8"	1,8	RC.. 0803	201,70	**12000**
SRDC N 2525 M08 DC	25	25	150	31	16,5	M6	G1/8"	1,8	RC.. 0803	209,40	**12500**
SRDC N 1616 H10 DC	16	16	100	30	13,0	M6	G1/8"	3,2	RC.. 1003 / RC.. 10T3	214,80	**21600**
SRDC N 2020 K10 DC	20	20	125	30	15,0	M6	G1/8"	3,2	RC.. 1003 / RC.. 10T3	201,70	**22000**
SRDC N 2525 M10 DC	25	25	150	36	17,5	M6	G1/8"	3,2	RC.. 1003 / RC.. 10T3	209,40	**22500**

Pri uporabi obračalnih ploščic WSP RC .. 10T3 uporabite podložno ploščico, št. artikla 70 950 92100.



Vpenjalni vijak



HM-podloga-R



Navojni zatič



Navojni zatič



Navojna puša

70 950 ... | **70 950 ...** | **70 950 ...** | **70 950 ...** | **70 950 ...**

Nadomestni deli za kataloško št.	EUR 2A/28		EUR 2A/28		EUR 2A/28		EUR 2A/28		EUR 2A/28	
70 775 01200	5,38	**857**					3,84	**86700**		
70 775 01600	5,38	**857**			2,19	**88000**	3,84	**86700**		
70 775 02000	5,38	**857**			2,19	**88000**	3,84	**86700**		
70 775 02500	5,38	**857**			2,19	**88000**	3,84	**86700**		
70 775 11600	4,14	**819**			2,19	**88000**	3,84	**86700**		
70 775 12000	4,14	**819**			2,19	**88000**	3,84	**86700**		
70 775 12500	4,14	**819**			2,19	**88000**	3,84	**86700**		
70 775 21600	4,82	**87900**	15,94	**117**	2,19	**88000**	3,84	**86700**	5,98	**171**
70 775 22000	4,82	**87900**	15,94	**117**	2,19	**88000**	3,84	**86700**	5,98	**171**
70 775 22500	4,82	**87900**	15,94	**117**	2,19	**88000**	3,84	**86700**	5,98	**171**



Mašilni čep DC



D-ključ



Tesnilni obroček



Šoba za hladilno sredstvo DC



Zapiralni vijak za hladilno sredstvo

70 950 ... | **80 950 ...** | **70 950 ...** | **70 950 ...** | **70 950 ...**

Nadomestni deli za kataloško št.	EUR 2A/28		EUR Y7		EUR 2A/28		EUR 2A/28		EUR 2A/28	
70 775 01200			8,11	**039**						
70 775 01600	1,53	**87600**	8,11	**039**	1,36	**88100**	30,13	**87700**	4,59	**294**
70 775 02000	1,53	**87600**	8,11	**039**	1,36	**88100**	30,13	**87700**	4,59	**294**
70 775 02500	1,53	**87600**	8,11	**039**	1,36	**88100**	30,13	**87700**	4,59	**294**
70 775 11600	1,53	**87600**	11,13	**118**	1,36	**88100**	30,13	**87700**	4,59	**294**
70 775 12000	1,53	**87600**	11,13	**118**	1,36	**88100**	30,13	**87700**	4,59	**294**
70 775 12500	1,53	**87600**	11,13	**118**	1,36	**88100**	30,13	**87700**	4,59	**294**
70 775 21600	1,53	**87600**	11,79	**120**	1,36	**88100**	30,13	**87700**	4,59	**294**
70 775 22000	1,53	**87600**	11,79	**120**	1,36	**88100**	30,13	**87700**	4,59	**294**
70 775 22500	1,53	**87600**	11,79	**120**	1,36	**88100**	30,13	**87700**	4,59	**294**

MaxiLock-N – PRDC 0° – stružno držalo s spono z vpenjalno ročico

Obseg dobave:

Vpenjalno držalo s ključem inbus



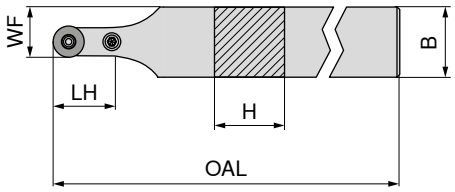



Nevtralno

70 544 ...

Oznaka ISO	H mm	B mm	OAL mm	LH mm	WF mm	Pritezni moment Nm	Obračalna ploščica	EUR 2A/24	
PRDC N 2525 M12	25	25	150	24	18,5	3	RC.. 1204	113,40	**025**
PRDC N 3225 P12	32	25	170	24	18,5	3	RC.. 1204	119,40	**032**
PRDC N 3225 P16	32	25	170	28	20,5	4	RC.. 1606	119,40	**132**

		L-ključ		Cevni zatič		Montažni trn		Kolenska ročica		Vpenjalni vijak		HM-podloga-R	
		70 950 ...		**70 950 ...**		**70 950 ...**		**70 950 ...**		**70 950 ...**		**70 950 ...**	
Nadomestni deli za kataloško št.		EUR 2A/28		EUR 2A/28		EUR 2A/28		EUR 2A/28		EUR 2A/28		EUR 2A/28	
70 544 025	SW2,5	3,15	**175**	2,27	**197**	1,57	**191**	20,01	**178**	4,12	**208**	9,14	**215**
70 544 032	SW2,5	3,15	**175**	2,27	**197**	1,57	**191**	20,01	**178**	4,12	**208**	9,14	**215**
70 544 132	SW3	3,15	**176**	1,76	**196**	1,57	**192**	20,70	**387**	4,52	**390**	16,23	**384**

MaxiLock-N – PRDC 0° – stružno držalo s spono z vpenjalno ročico

Obseg dobave:

Vpenjalno držalo s ključem inbus



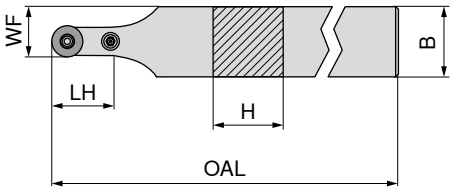



Nevtralno

70 545 ...

Oznaka ISO	H mm	B mm	OAL mm	LH mm	WF mm	Pritezni moment Nm	Obračalna ploščica	EUR 2A/24	
PRDC N 3232 P20	32	32	170	32	26,0	5	RC.. 2006	147,40	**23200**
PRDC N 4040 S25	40	40	250	42	32,5	6	RCMT 2507 / RCMX 2507	183,30	**40400**

	L-ključ		Cevni zatič		Montažni trn		Kolenska ročica		Vpenjalni vijak		HM-podloga-R	
	70 950 ...		**70 950 ...**		**70 950 ...**		**70 950 ...**		**70 950 ...**		**70 950 ...**	
Nadomestni deli za kataloško št.	EUR 2A/28		EUR 2A/28		EUR 2A/28		EUR 2A/28		EUR 2A/28		EUR 2A/28	
70 545 23200	3,15	**177**	1,45	**391**	1,57	**394**	19,63	**28100**	4,43	**28500**	21,97	**27400**
70 545 40400	3,32	**396**	2,27	**392**	1,57	**395**	24,18	**28400**	9,63	**28600**	41,19	**27500**

MaxiLock-N – PRDC 0° DC – stružno držalo s spono z vpenjalno ročico

Obseg dobave:

Vpenjalno držalo s ključem inbus





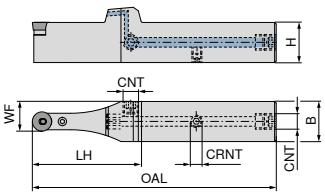



NEW

Nevtralno

70 595 ...

Oznaka ISO	H	B	OAL	LH	WF	CRNT	CNT	Pritezni moment	Obračalna ploščica	EUR	
	mm	mm	mm	mm	mm			Nm		2A/24	
PRDC N 2020 X12-T DC	20	20	132	63	16,0	M6	G1/8"	3	RC.. 1204	214,80	**02000**
PRDC N 2525 X12-T DC	25	25	152	68	18,5	M6	G1/8"	3	RC.. 1204	226,10	**02500**
PRDC N 3225 X12-T DC	32	25	168	68	18,5	M6	G1/8"	3	RC.. 1204	237,40	**03200**
PRDC N 3225 X16-T DC	32	25	172	72	20,5	M6	G1/8"	4	RC.. 1606	237,40	**13200**
PRDC N 3232 X20-T DC	32	32	176	76	26,0	M6	G1/8"	5	RC.. 2006	248,70	**23200**
PRDC N 4040 X25-T DC	40	40	216	91	32,5	M6	G1/8"	6	RCMT 2507 / RCMX 2507	271,30	**04000**

	 L-ključ	 Cevni zatič	Montažni trn	 Zapiralni vijak za hladilno sredstvo	 Kolenska ročica	 Vpenjalni vijak	 HM-podloga-R	 Navojni zatič
	70 950 ...	**70 950 ...**	**70 950 ...**	**70 950 ...**	**70 950 ...**	**70 950 ...**	**70 950 ...**	**70 950 ...**
Nadomestni deli za kataloško št.	**EUR** 2A/28	**EUR** 2A/28	**EUR** 2A/28	**EUR** 2A/28	**EUR** 2A/28	**EUR** 2A/28	**EUR** 2A/28	**EUR** 2A/28
70 595 02000	3,15 **175**	2,27 **197**	1,57 **191**	4,59 **294**	20,01 **178**	4,12 **208**	9,14 **215**	3,84 **86700**
70 595 02500	3,15 **175**	2,27 **197**	1,57 **191**	4,59 **294**	20,01 **178**	4,12 **208**	9,14 **215**	3,84 **86700**
70 595 03200	3,15 **175**	2,27 **197**	1,57 **191**	4,59 **294**	20,01 **178**	4,12 **208**	9,14 **215**	3,84 **86700**
70 595 13200	3,15 **175**	1,76 **196**	1,57 **192**	4,59 **294**	20,70 **387**	4,52 **390**	16,23 **384**	3,84 **86700**
70 595 23200	3,15 **177**	1,45 **391**	1,57 **394**	4,59 **294**	19,63 **28100**	4,43 **28500**	21,97 **27400**	3,84 **86700**
70 595 04000	3,32 **396**	2,27 **392**	1,57 **395**	4,59 **294**	24,18 **28400**	9,63 **28600**	41,19 **27500**	3,84 **86700**

MaxiLock-S – SRGC – stružno držalo z vijakom

Obseg dobave:

Vpenjalno držalo s ključem Torx



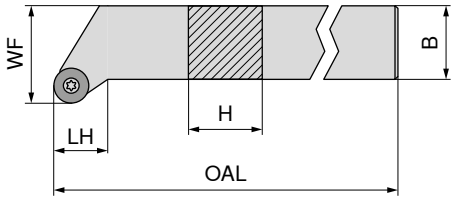

Slike prikazujejo desno izvedbo



NEW Levo **70 647 ...**

NEW Desno **70 647 ...**

Oznaka ISO	H mm	B mm	OAL mm	LH mm	WF mm	Pritezni moment Nm	Obračalna ploščica	EUR 2A/24		EUR 2A/24	
SRGC R/L 1212 F06	12	12	80	12,5	16	1,2	RC.. 0602	91,06	**01200**	91,06	**01201**
SRGC R 1616 H06	16	16	100	12,5	20	1,2	RC.. 0602			96,12	**01601**
SRGC R/L 2020 K06	20	20	125	15,0	25	1,2	RC.. 0602	107,20	**02000**	107,20	**02001**
SRGC R/L 2525 M06	25	25	150	18,5	32	1,2	RC.. 0602	111,30	**02500**	111,30	**02501**
SRGC R/L 1616 H08	16	16	100	13,6	20	1,8	RC.. 0803	96,12	**11600**	96,12	**11601**
SRGC R 2020 K08	20	20	125	16,1	25	1,8	RC.. 0803			107,20	**12001**
SRGC R/L 2525 M08	25	25	150	19,6	32	1,8	RC.. 0803	111,30	**12500**	111,30	**12501**
SRGC R/L 2020 K10	20	20	125	16,1	25	3,2	RC.. 1003 / RC.. 10T3	107,20	**22000**	107,20	**22001**
SRGC R/L 2525 M10	25	25	150	19,6	32	3,2	RC.. 1003 / RC.. 10T3	111,30	**22500**	111,30	**22501**

Pri uporabi obračalnih ploščic WSP RC .. 10T3 uporabite podložno ploščico, št. artikla 70 950 92100.

D-ključ



Vpenjalni vijak



HM-podloga-R



Navojna puša

Nadomestni deli za kataloško št.		**80 950 ...** EUR Y7			**70 950 ...** EUR 2A/28		**70 950 ...** EUR 2A/28			**70 950 ...** EUR 2A/28	
70 647 01200 / 70 647 01201	T08 - IP	8,11	**039**	M2,5x6 - IP	5,38	**857**					
70 647 01601	T08 - IP	8,11	**039**	M2,5x6 - IP	5,38	**857**					
70 647 02000 / 70 647 02001	T08 - IP	8,11	**039**	M2,5x6 - IP	5,38	**857**					
70 647 02500 / 70 647 02501	T08 - IP	8,11	**039**	M2,5x6 - IP	5,38	**857**					
70 647 11600 / 70 647 11601	T09 - IP	11,13	**118**	M3x7 - IP	4,14	**819**					
70 647 12001	T09 - IP	11,13	**118**	M3x7 - IP	4,14	**819**					
70 647 12500 / 70 647 12501	T09 - IP	11,13	**118**	M3x7 - IP	4,14	**819**					
70 647 22000 / 70 647 22001	T15 - IP	11,79	**120**	M3,5x11	4,82	**87900**	15,94	**117**	M3,5	5,98	**171**
70 647 22500 / 70 647 22501	T15 - IP	11,79	**120**	M3,5x11	4,82	**87900**	15,94	**117**	M3,5	5,98	**171**

MaxiLock-N – PRDC 0° – stružno držalo s spono z vpenjalno ročico

Obseg dobave:

Vpenjalno držalo s ključem inbus





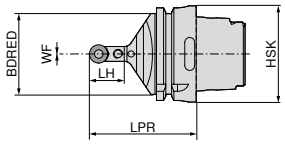



							Nevtralno	
							74 548 ...	
Oznaka ISO	Vpenjalo	LPR mm	BDRED mm	WF mm	Pritezni moment Nm	Obračalna ploščica	EUR 2D/80	
HSK T63 PRDC N 12	HSK-T 63	70	53	0	3	RC.. 1204 M0	289,80	**512**
HSK T100 PRDC N 12	HSK-T 100	80	88	0	3	RC.. 1204 M0	330,20	**712**
HSK T100 PRDC N 16	HSK-T 100	80	88	0	4	RC.. 1606 M0	330,20	**716**

		L-ključ		Cevni zatič		Montažni trn		Kolenska ročica		Vpenjalni vijak		HM-podloga-R	
		70 950 ...		**70 950 ...**		**70 950 ...**		**70 950 ...**		**70 950 ...**		**70 950 ...**	
Nadomestni deli za kataloško št.		EUR 2A/28		EUR 2A/28		EUR 2A/28		EUR 2A/28		EUR 2A/28		EUR 2A/28	
74 548 512	SW2,5	3,15	**175**	2,27	**197**	1,57	**191**	20,01	**178**	4,12	**208**	9,14	**215**
74 548 712	SW2,5	3,15	**175**	2,27	**197**	1,57	**191**	20,01	**178**	4,12	**208**	9,14	**215**
74 548 716	SW3	3,15	**176**	1,76	**196**	1,57	**192**	20,70	**387**	4,52	**390**	16,23	**384**

MaxiLock-N – PRSC – stružno držalo s spono z vpenjalno ročico

Obseg dobave:

Vpenjalno držalo s ključem inbus





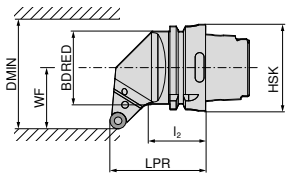

Slike prikazujejo desno izvedbo



									Levo		Desno	
									74 552 ...		**74 551 ...**	
Oznaka ISO	Vpenjalo	LPR mm	l_2 mm	BDRED mm	WF mm	DMIN mm	Pritezni moment Nm	Obračalna ploščica	EUR 2D/80		EUR 2D/80	
HSK T63 PRSC R/L 12	HSK-T 63	70	44	53	45	100	3	RC.. 1204 M0	289,80	**512**	289,80	**512**
HSK T100 PRSC R/L 12	HSK-T 100	80	57	88	55	106	3	RC.. 1204 M0	330,20	**712**	330,20	**712**
HSK T100 PRSC R/L 16	HSK-T 100	80	55	88	55	125	4	RC.. 1606 M0	330,20	**716**	330,20	**716**

		L-ključ		Cevni zatič		Montažni trn		Kolenska ročica		Vpenjalni vijak		HM-podloga-R	
		70 950 ...		**70 950 ...**		**70 950 ...**		**70 950 ...**		**70 950 ...**		**70 950 ...**	
Nadomestni deli za kataloško št.		EUR 2A/28		EUR 2A/28		EUR 2A/28		EUR 2A/28		EUR 2A/28		EUR 2A/28	
74 551 512 / 74 552 512	SW2,5	3,15	**175**	2,27	**197**	1,57	**191**	20,01	**178**	4,12	**208**	9,14	**215**
74 551 712 / 74 552 712	SW2,5	3,15	**175**	2,27	**197**	1,57	**191**	20,01	**178**	4,12	**208**	9,14	**215**
74 551 716 / 74 552 716	SW3	3,15	**176**	1,76	**196**	1,57	**192**	20,70	**387**	4,52	**390**	16,23	**384**

SCGT / SCMT

Oznaka	L	S	D1	IC
	mm	mm	mm	mm
SC.T 09T3..	9,52	3,97	4,4	9,52
SC.T 1204..	12,70	4,76	5,5	12,70

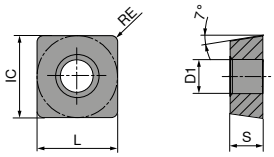

SCGT / SCMT

		NEW	NEW	NEW	NEW
	-CF05 CTEP110	-CF55 CTEP110	-SF TCM10	-SF CTCP115-P	-SF CTCP125-P	-SMF CTCP115-P	-SMF CTCP135-P
	DRAGONSKIN	DRAGONSKIN		DRAGONSKIN	DRAGONSKIN	DRAGONSKIN	DRAGONSKIN
							
	F	F	F	F	F	F	F
	CERMET SCGT	CERMET SCMT	CERMET SCGT	SCMT	SCMT	SCMT	SCMT
	76 261 ...	76 260 ...	70 271 ...	76 187 ...	76 269 ...	76 267 ...	76 267 ...
ISO / RE mm	EUR 1A/78	EUR 1A/78	EUR 1A/78	EUR 1A/08	EUR 1A/08	EUR 1A/08	EUR 1A/08
09T304EN 0,4	19,86 004	12,73 004	18,22 902		12,76 50401	12,76 30401	
09T308EN 0,8	19,86 006	12,73 006	18,22 904	12,76 30601	12,76 50601	12,76 30601	
120408EN 0,8					17,96 51801		17,96 71801
P	●	●	●	●	●	●	●
M	○	○	○				○
K	○	○	○	○	○	○	
N							
S							
H							
O							

SCMT

			NEW	NEW	NEW
	-SM CTCK110	-SM CTCK120	-SM CTCP115-P	-SM CTCP125-P	-SM CTCP135-P
	DRAGONSKIN	DRAGONSKIN	DRAGONSKIN	DRAGONSKIN	DRAGONSKIN
					
	M	M	M	M	M
	SCMT	SCMT	SCMT	SCMT	SCMT
	70 268 ...	70 268 ...	76 268 ...	76 268 ...	76 268 ...
ISO / RE mm	EUR 1A/08	EUR 1A/08	EUR 1A/08	EUR 1A/08	EUR 1A/08
09T304EN 0,4	12,76 004	12,76 504	12,76 30401	12,76 50401	12,76 70401
09T308EN 0,8	12,76 006	12,76 506	12,76 30601	12,76 50601	12,76 70601
120408EN 0,8	17,96 018	17,96 518	17,96 31801	17,96 51801	17,96 71801
120412EN 1,2	17,96 020	17,96 520		17,96 52001	
P	○	○	●	●	●
M					○
K	●	●	○	○	
N					
S					
H					
O					

9

SCMT

		NEW	NEW			
		-M25 CTPM125	-SM CTPM125	-M55 CTCM120	-M55 CTPM125	-M55 CTCM130
		DRAGONSKIN	DRAGONSKIN	DRAGONSKIN	DRAGONSKIN	DRAGONSKIN
						
		F	M	M	M	M
		SCMT	SCMT	SCMT	SCMT	SCMT
		75 222 ...	75 049 ...	75 216 ...	75 216 ...	75 216 ...
ISO	RE mm	EUR 1A/08	EUR 1A/08	EUR 1A/08	EUR 1A/08	EUR 1A/08
09T304EN	0,4	12,76 70400				
09T308EN	0,8		12,76 20600	12,76 10600	12,76 206	12,76 30600
120408EN	0,8		17,96 21800	17,96 11800	17,96 218	17,96 31800
P		○	○	○	○	○
M		●	●	●	●	●
K						
N						
S						○
H						
O						

SCGT

		-25P H210T	-25P CTPX710	-27 CTPX715	-27 H10T
			DRAGONSKIN	DRAGONSKIN	
					
		F	M	M	M
		SCGT	SCGT	SCGT	SCGT
		70 283 ...	70 283 ...	70 270 ...	70 270 ...
ISO	RE mm	EUR 1A/90	EUR 1A/90	EUR 1A/90	EUR 1A/90
09T304FN	0,4			17,91 80400	14,34 600
09T308FN	0,8			17,91 80600	14,34 602
120408FN	0,8	17,50 634	20,74 71600	20,31 71800	16,76 604
P			●	●	
M			●	●	
K		○		○	○
N		●	●	●	●
S		○	●	●	
H					
O		○		○	○

→ v_c Stran 196–209

SCGW / SCGT

Oznaka	L	S	D1	IC
	mm	mm	mm	mm
SCG. 09T3..	9,52	3,97	4,4	9,52
SCG. 1204..	12,70	4,76	5,5	12,70

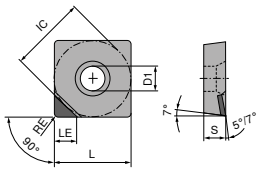

SCGT A

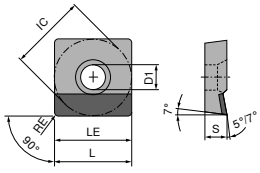

SCGT A

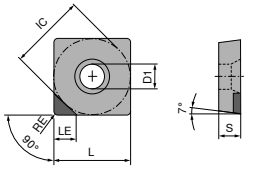

SCGW A

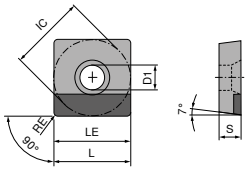

SCGW A

SCGW / SCGT

▲ TCE(NOI) = Izvedba in število rezalnih robov

				CTDPD20		CTDPD20		-CB1 CTDPD20		CTDPS30		CTDPS30	
				F		F		F		F		F	
				DIAMOND SCGW		DIAMOND SCGW		DIAMOND SCGT		DIAMOND SCGW		DIAMOND SCGT	
				71 182 ...		71 183 ...		71 320 ...		71 182 ...		71 180 ...	
ISO	RE mm	TCE (NOI)	LE mm	EUR Y0		EUR Y0		EUR Y0		EUR Y0		EUR Y0	
09T304FN	0,4	A (1)	9,52			108,80	10001						
09T304FN	0,4	A (1)	4,40	74,00	10001			82,00	114	74,00	20601	74,00	20001
09T308FN	0,8	A (1)	9,52			108,80	10101						
09T308FN	0,8	A (1)	4,30	74,00	10101			82,00	118			74,00	20101
09T312FN	1,2	A (1)	4,20	74,00	10201							74,00	20201
120404FN	0,4	A (1)	12,70			120,40	10201						
120404FN	0,4	A (1)	4,40	81,00	10301								
120408FN	0,8	A (1)	4,30	81,00	10401								
120408FN	0,8	A (1)	12,70			120,40	10301						
120412FN	1,2	A (1)	4,20	81,00	10501								
120412FN	1,2	A (1)	12,70			120,40	10401						
P													
M													
K													
N				●		●		●		●		●	
S													
H													
O				●		●		●		●		●	

9

SCGT

▲ TCE(NOI) = Izvedba in število rezalnih robov

				CTDPS30		-CB2 CTDPS30		-CB3 CTDPU20	
				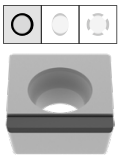		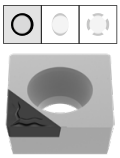		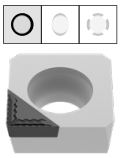	
				F		M		R	
				DIAMOND SCGT		DIAMOND SCGT		DIAMOND SCGT	
				71 181 ...		71 321 ...		71 322 ...	
ISO	RE mm	TCE (NOI)	LE mm	EUR Y0		EUR Y0		EUR Y0	
09T304FN	0,4	A (1)	4,4			82,00	214	82,00	214
09T308FN	0,8	A (1)	9,5	108,80	20001				
09T308FN	0,8	A (1)	4,3			82,00	218	82,00	218
120408FN	0,8	A (1)	12,7	120,40	20101				
120412FN	1,2	A (1)	12,0	120,40	20201				
P									
M									
K									
N				●		●		●	
S									
H									
O				●		●		●	

MaxiLock-S – SSCC 45° – stružno držalo z vijakom

Obseg dobave:

Vpenjalno držalo s ključem Torx



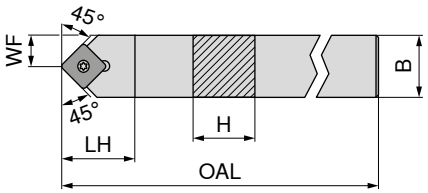



NEW

Nevtralno

70 651 ...

Oznaka ISO	H	B	OAL	LH	WF	Pritezni moment	Obračalna ploščica	EUR	
	mm	mm	mm	mm	mm	Nm		2A/24	
SSDC N 1212 F09	12	12	80	16	6,0	3,2	SC.. 09T3..	80,94	**01200**
SSDC N 1616 H09	16	16	100	20	8,0	3,2	SC.. 09T3..	101,20	**01600**
SSDC N 2020 K09	20	20	125	20	10,0	3,2	SC.. 09T3..	107,20	**02000**
SSDC N 1616 H12	16	16	100	25	8,0	5	SC.. 1204..	101,20	**11600**
SSDC N 2020 K12	20	20	125	25	10,0	5	SC.. 1204..	107,20	**12000**
SSDC N 2525 M12	25	25	150	25	12,5	5	SC.. 1204..	111,30	**12500**

	 D-ključ	 Vpenjalni vijak	 HM-podloga-S	 Navojna puša
	80 950 ...	**70 950 ...**	**70 950 ...**	**70 950 ...**
Nadomestni deli za kataloško št.	EUR Y7	EUR 2A/28	EUR 2A/28	EUR 2A/28
70 651 01200	11,79 **120**	4,82 **87900**		
70 651 01600	11,79 **120**	4,82 **87900**		
70 651 02000	11,79 **120**	4,82 **87900**	12,46 **167**	5,98 **171**
70 651 11600	11,79 **120**	3,84 **820**	15,94 **168**	5,98 **170**
70 651 12000	11,79 **120**	3,84 **820**	15,94 **168**	5,98 **170**
70 651 12500	11,79 **120**	3,84 **820**	15,94 **168**	5,98 **170**

9

MaxiLock-S – SSCC 45° DC – Stružno držalo z vijakom

Obseg dobave:

Vpenjalno držalo s slepim čepom in ključem Torx





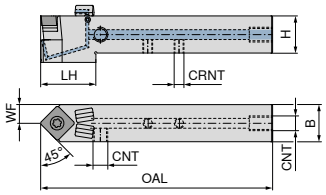



NEW

Nevtralno

70 776 ...

Oznaka ISO	H mm	B mm	OAL mm	LH mm	WF mm	CRNT	CNT	Pritezni moment Nm	Obračalna ploščica	EUR 2A/24	
SSDC N 1212 F09 DC	12	12	80	25	12,8	M6	M6	3,2	SC.. 09T3..	171,30	**01200**
SSDC N 1616 H09 DC	16	16	100	30	16,0	M6	G1/8"	3,2	SC.. 09T3..	190,30	**01600**
SSDC N 2020 K09 DC	20	20	125	30	20,0	M6	G1/8"	3,2	SC.. 09T3..	201,70	**02000**
SSDC N 1616 H12 DC	16	16	100	29	17,3	M6	G1/8"	5	SC.. 1204..	190,30	**11600**
SSDC N 2020 K12 DC	20	20	125	30	20,0	M6	G1/8"	5	SC.. 1204..	201,70	**12000**
SSDC N 2525 M12 DC	25	25	150	30	25,0	M6	G1/8"	5	SC.. 1204..	209,40	**02500**

	 Vpenjalni vijak	 HM-podloga-S	 Navojni zatič	 Navojni zatič	 Navojna puša
	70 950 ...	**70 950 ...**	**70 950 ...**	**70 950 ...**	**70 950 ...**
Nadomestni deli za kataloško št.	EUR 2A/28	EUR 2A/28	EUR 2A/28	EUR 2A/28	EUR 2A/28
70 776 01200	4,82 **87900**			3,84 **86700**	
70 776 01600	4,82 **87900**	12,46 **167**	2,19 **88000**	3,84 **86700**	5,98 **171**
70 776 02000	4,82 **87900**	12,46 **167**	2,19 **88000**	3,84 **86700**	5,98 **171**
70 776 11600	3,84 **820**	15,94 **168**	2,19 **88000**	3,84 **86700**	5,98 **170**
70 776 12000	3,84 **820**	15,94 **168**	2,19 **88000**	3,84 **86700**	5,98 **170**
70 776 02500	3,84 **820**	15,94 **168**	2,19 **88000**	3,84 **86700**	5,98 **170**

	 Mašilni čep DC	 D-ključ	 Tesnilni obroček	 Šoba za hladilno sredstvo DC	 Zapiralni vijak za hladilno sredstvo
	70 950 ...	**80 950 ...**	**70 950 ...**	**70 950 ...**	**70 950 ...**
Nadomestni deli za kataloško št.	EUR 2A/28	EUR Y7	EUR 2A/28	EUR 2A/28	EUR 2A/28
70 776 01200		11,79 **120**			
70 776 01600	1,53 **87600**	11,79 **120**	1,36 **88100**	30,13 **87700**	4,59 **294**
70 776 02000	1,53 **87600**	11,79 **120**	1,36 **88100**	30,13 **87700**	4,59 **294**
70 776 11600	1,53 **87600**	11,79 **120**	1,36 **88100**	30,13 **87700**	4,59 **294**
70 776 12000	1,53 **87600**	11,79 **120**	1,36 **88100**	30,13 **87700**	4,59 **294**
70 776 02500	1,53 **87600**	11,79 **120**	1,36 **88100**	30,13 **87700**	4,59 **294**

MaxiLock-S – SSKC 45° – stružno držalo z vijakom

Obseg dobave:

Vpenjalno držalo s ključem Torx



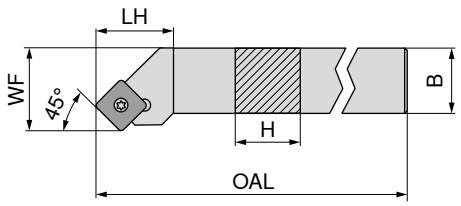

Slike prikazujejo desno izvedbo



								NEW Levo		NEW Desno	
								70 654 ...		**70 654 ...**	
Oznaka ISO	H	B	OAL	LH	WF	Pritezni moment	Obračalna ploščica	EUR		EUR	
	mm	mm	mm	mm	mm	Nm		2A/24		2A/24	
SSSC R/L 1212 F09	12	12	80	18	16	3,2	SC.. 09T3..	80,94	**01200**	80,94	**01201**
SSSC R/L 1616 H09	16	16	100	20	20	3,2	SC.. 09T3..	101,20	**01600**	101,20	**01601**
SSSC R/L 2020 K09	20	20	125	20	25	3,2	SC.. 09T3..	107,20	**02000**	107,20	**02001**
SSSC R/L 1616 H12	16	16	100	25	20	5	SC.. 1204..	101,20	**11600**	101,20	**11601**
SSSC R/L 2020 K12	20	20	125	25	25	5	SC.. 1204..	107,20	**12000**	107,20	**12001**
SSSC R/L 2525 M12	25	25	150	25	32	5	SC.. 1204..	111,30	**12500**	111,30	**12501**
SSSC R 3225 P12	32	25	170	25	32	5	SC.. 1204..			116,40	**13201**

	D-ključ		Vpenjalni vijak		HM-podloga-S		Navojna puša	
	80 950 ...		**70 950 ...**		**70 950 ...**		**70 950 ...**	
Nadomestni deli za kataloško št.	EUR Y7		EUR 2A/28		EUR 2A/28		EUR 2A/28	
70 654 01201 / 70 654 01200	11,79	**120**	4,82	**87900**				
70 654 01601 / 70 654 01600	11,79	**120**	4,82	**87900**	12,46	**167**	5,98	**171**
70 654 02001 / 70 654 02000	11,79	**120**	4,82	**87900**	12,46	**167**	5,98	**171**
70 654 11601 / 70 654 11600	11,79	**120**	3,84	**820**	15,94	**168**	5,98	**170**
70 654 12001 / 70 654 12000	11,79	**120**	3,84	**820**	15,94	**168**	5,98	**170**
70 654 12501 / 70 654 12500	11,79	**120**	3,84	**820**	15,94	**168**	5,98	**170**
70 654 13201	11,79	**120**	3,84	**820**	15,94	**168**	5,98	**170**

MaxiLock-S – SSKC 45° DC – Stružno držalo z vijakom

Obseg dobave:

Vpenjalno držalo s slepim čepom in ključem Torx





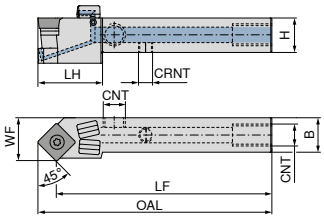

Slike prikazujejo desno izvedbo



Oznaka ISO	H	B	OAL	LH	WF	CRNT	CNT	Pritezni moment	Obračalna ploščica	NEW Levo 70 777 ... EUR 2A/24		NEW Desno 70 777 ... EUR 2A/24	
	mm	mm	mm	mm	mm			Nm					
SSSC R/L 1212 F09 DC	12	12	86,5	22	16,0	M6	M6	3,2	SC.. 09T3..	171,30	**01201**	171,30	**01200**
SSSC R/L 1616 H09 DC	16	16	106,5	30	20,0	M6	G1/8"	3,2	SC.. 09T3..	190,30	**01601**	190,30	**01600**
SSSC R/L 2020 K09 DC	20	20	131,5	30	25,0	M6	G1/8"	3,2	SC.. 09T3..	201,70	**02001**	201,70	**02000**
SSSC R/L 1616 H12 DC	16	16	108,5	30	20,0	M6	G1/8"	5	SC.. 1204..	190,30	**11601**	190,30	**11600**
SSSC R/L 2020 K12 DC	20	20	133,5	30	25,0	M6	G1/8"	5	SC.. 1204..	201,70	**12001**	201,70	**12000**
SSSC R/L 2525 M12 DC	25	25	158,5	32	32,0	M6	G1/8"	5	SC.. 1204..	209,40	**02501**	209,40	**02500**
SSSC L 3225 P 12 DC	32	25	178,5	32	32,1	G1/8"	G1/8"	5	SC.. 1204..	219,80	**03201**		

Nadomestni deli za kataloško št.	Vpenjalni vijak 70 950 ... EUR 2A/28		HM-podloga-S 70 950 ... EUR 2A/28		Navojni zatič 70 950 ... EUR 2A/28		Navojni zatič 70 950 ... EUR 2A/28		Navojna puša 70 950 ... EUR 2A/28	
70 777 01200 / 70 777 01201	4,14	**859**					3,84	**86700**		
70 777 01600 / 70 777 01601	4,82	**87900**	12,46	**167**	2,19	**88000**	3,84	**86700**	5,98	**171**
70 777 02000 / 70 777 02001	4,82	**87900**	12,46	**167**	2,19	**88000**	3,84	**86700**	5,98	**171**
70 777 11600 / 70 777 11601	3,84	**820**	15,94	**168**	2,19	**88000**	3,84	**86700**	5,98	**170**
70 777 12000 / 70 777 12001	3,84	**820**	15,94	**168**	2,19	**88000**	3,84	**86700**	5,98	**170**
70 777 02500 / 70 777 02501	3,84	**820**	15,94	**168**	2,19	**88000**	3,84	**86700**	5,98	**170**
70 777 03201	3,84	**820**	15,94	**168**	2,19	**88000**			5,98	**170**

Nadomestni deli za kataloško št.	Mašilni čep DC 70 950 ... EUR 2A/28		D-ključ 80 950 ... EUR Y7		Tesnilni obroček 70 950 ... EUR 2A/28		Šoba za hladilno sredstvo DC 70 950 ... EUR 2A/28		Zapiralni vijak za hladilno sredstvo 70 950 ... EUR 2A/28	
70 777 01200 / 70 777 01201			11,79	**120**						
70 777 01600 / 70 777 01601	1,53	**87600**	11,79	**120**	1,36	**88100**	30,13	**87700**	4,59	**294**
70 777 02000 / 70 777 02001	1,53	**87600**	11,79	**120**	1,36	**88100**	30,13	**87700**	4,59	**294**
70 777 11600 / 70 777 11601	1,53	**87600**	11,79	**120**	1,36	**88100**	30,13	**87700**	4,59	**294**
70 777 12000 / 70 777 12001	1,53	**87600**	11,79	**120**	1,36	**88100**	30,13	**87700**	4,59	**294**
70 777 02500 / 70 777 02501	1,53	**87600**	11,79	**120**	1,36	**88100**	30,13	**87700**	4,59	**294**
70 777 03201	1,53	**87600**	11,79	**120**	1,36	**88100**	30,13	**87700**	4,59	**294**

MaxiLock-S – SSBC 75° – stružno držalo z vijakom

Obseg dobave:

Vpenjalno držalo s slepim čepom in ključem Torx



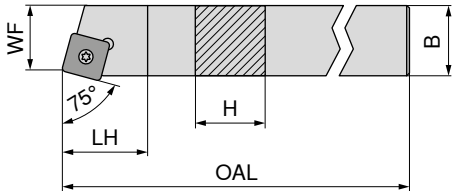

Slike prikazujejo desno izvedbo



NEW NEW

								Levo		Desno	
								70 650 ...		**70 650 ...**	
Oznaka ISO	H mm	B mm	OAL mm	LH mm	WF mm	Pritezni moment Nm	Obračalna ploščica	EUR 2A/24		EUR 2A/24	
SSBC R/L 2020 K12	20	20	125	20	17	5	SC.. 1204..	107,20	**12000**	107,20	**12001**
SSBC R/L 2525 M12	25	25	150	20	22	5	SC.. 1204..	111,30	**12500**	111,30	**12501**


D-ključ


Vpenjalni vijak


HM-podloga-S


Navojna puša

								80 950 ...		**70 950 ...**	
Nadomestni deli za kataloško št.								EUR Y7		EUR 2A/28	
70 650 12001 / 70 650 12000								11,79	**120**	3,84	**820**
70 650 12501 / 70 650 12500								11,79	**120**	3,84	**820**

								70 950 ...		**70 950 ...**	
Nadomestni deli za kataloško št.								EUR 2A/28		EUR 2A/28	
70 650 12001 / 70 650 12000								15,94	**168**	5,98	**170**
70 650 12501 / 70 650 12500								15,94	**168**	5,98	**170**

MaxiLock-S – SSKC 75° – stružno držalo z vijakom

9

Obseg dobave:

Vpenjalno držalo s slepim čepom in ključem Torx



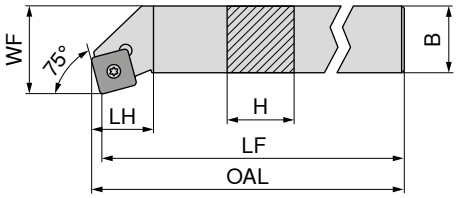

Slike prikazujejo desno izvedbo



									Levo		Desno	
									70 669 ...		**70 668 ...**	
Oznaka ISO	H mm	B mm	LF mm	OAL mm	LH mm	WF mm	Pritezni moment Nm	Obračalna ploščica	EUR 2A/24		EUR 2A/24	
SSKC R/L 1616 H09	16	16	100	102,3	22	20	3,2	SC.. 09T3..	103,10	**016**	103,10	**016**
SSKC R/L 2020 K09	20	20	125	127,3	22	25	3,2	SC.. 09T3..	109,60	**020**	109,60	**020**
SSKC R 2020 K12	20	20	125	127,3	23	25	5	SC.. 1204..			109,60	**120**
SSKC R 2525 M12	25	25	150	153,3	23	32	5	SC.. 1204..			113,40	**125**


D-ključ


Kombinirani ključ


Vpenjalni vijak


HM-podloga-S


Navojna puša

								80 950 ...		**70 950 ...**	
Nadomestni deli za kataloško št.								EUR Y7		EUR 2A/28	
70 668 016 / 70 669 016								11,96	**113**	10,66	**398**
70 668 020 / 70 669 020								11,96	**113**	10,66	**398**
70 668 120								11,96	**113**	10,66	**398**
70 668 125								11,96	**113**	10,66	**398**

								70 950 ...		**70 950 ...**	
Nadomestni deli za kataloško št.								EUR 2A/28		EUR 2A/28	
70 668 016 / 70 669 016								4,14	**113**	12,46	**167**
70 668 020 / 70 669 020								4,14	**113**	12,46	**167**
70 668 120								3,38	**114**	15,94	**168**
70 668 125								3,38	**114**	15,94	**168**

								70 950 ...		**70 950 ...**	
Nadomestni deli za kataloško št.								EUR 2A/28		EUR 2A/28	
70 668 016 / 70 669 016								5,98	**171**		
70 668 020 / 70 669 020								5,98	**171**		
70 668 120								5,98	**170**		
70 668 125								5,98	**170**		

MaxiLock-S – SSSC 45° – držalo za notranje struženje z vijakom

▲ A ... = z hladilnim kanalom
▲ S ... = brez hladilnega kanala

Obseg dobave:
Vpenjalno držalo s ključem Torx



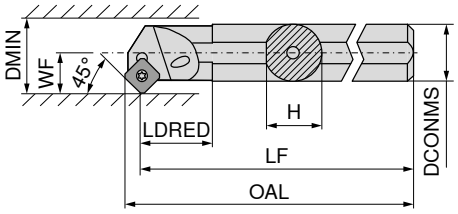

Slike prikazujejo desno izvedbo



										Levo		Desno	
										70 721 ...		**70 720 ...**	
Oznaka ISO	DCONMS mm	H mm	LF mm	OAL mm	LDRED mm	WF mm	DMIN mm	Pritezni moment Nm	Obračalna ploščica	EUR 2A/24		EUR 2A/24	
S16R SSSC R 09	16	15,00	200	206,0	13,97	11	20	3,2	SC.. 09T3..			127,20	**016**
A16M SSSC R/L 09	16	15,25	150	156,0	29,00	11	20	3,2	SC.. 09T3..	127,20	**216**	127,20	**216**
A20Q SSSC R/L 09	20	19,00	180	186,0	32,00	13	25	3,2	SC.. 09T3..	158,60	**220**	158,60	**220**
A25R SSSC R/L 09	25	24,50	200	206,0	36,00	17	32	3,2	SC.. 09T3..	182,30	**225**	182,30	**225**
A32S SSSC R/L 12	32	31,00	250	258,3	50,00	22	40	5	SC.. 1204..	250,60	**232**	250,60	**232**
A40T SSSC R/L 12	40	39,00	300	308,1	60,00	27	50	5	SC.. 1204..	301,00	**240**	301,00	**240**


D-ključ


Kombinirani ključ


Vpenjalni vijak


HM-podloga-S


Navojna puša

										80 950 ...		**70 950 ...**		**70 950 ...**		**70 950 ...**		**70 950 ...**	
Nadomestni deli za kataloško št.										EUR Y7		EUR 2A/28		EUR 2A/28		EUR 2A/28		EUR 2A/28	
70 720 016										11,96	**113**			4,14	**110**				
70 720 216 / 70 721 216										11,96	**113**			4,14	**110**				
70 720 220 / 70 721 220										11,96	**113**			4,06	**304**				
70 720 225 / 70 721 225										11,96	**113**			4,06	**304**				
70 720 232 / 70 721 232												10,66	**398**	3,38	**114**	15,94	**168**	5,98	**170**
70 720 240 / 70 721 240												10,66	**398**	3,38	**114**	15,94	**168**	5,98	**170**

MaxiLock-S – SSKC 75° – držalo za notranje struženje z vijakom

Obseg dobave:
Vpenjalno držalo s ključem Torx



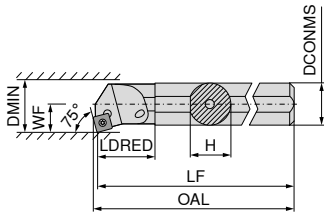

Slike prikazujejo desno izvedbo



										Levo		Desno	
										70 725 ...		**70 724 ...**	
Oznaka ISO	DCONMS mm	H mm	LF mm	OAL mm	LDRED mm	WF mm	DMIN mm	Pritezni moment Nm	Obračalna ploščica	EUR 2A/24		EUR 2A/24	
A16M SSKC R/L 09	16	15,0	150	152,4	29	11	20	3,2	SC.. 09T3..	127,20	**216**	127,20	**216**
A20Q SSKC R/L 09	20	18,5	180	182,4	32	13	25	3,2	SC.. 09T3..	158,60	**220**	158,60	**220**
A25R SSKC R/L 09	25	23,0	200	202,4	36	17	32	3,2	SC.. 09T3..	182,30	**225**	182,30	**225**


D-ključ


Vpenjalni vijak

			80 950 ...			**70 950 ...**	
Nadomestni deli za kataloško št.			EUR Y7			EUR 2A/28	
70 724 216 / 70 725 216	T15	11,96	**113**	M3,5x7,2	4,14	**110**	
70 724 220	T15	11,96	**113**	M3,5x8,6	4,06	**304**	
70 725 220	T15	11,96	**113**	M3,5x8,6	4,06	**304**	
70 724 225 / 70 725 225	T15	11,96	**113**	M3,5x8,6	4,06	**304**	

TCGT / TCMT

Oznaka	L	S	D1	IC
	mm	mm	mm	mm
TCMT 0902..	9,6	2,38	2,50	5,56
TC.T 1102..	11,0	2,38	2,80	6,35
TC.T 16T3..	16,5	3,97	4,40	9,52
TCMT 2204..	22,0	4,76	5,16	12,70

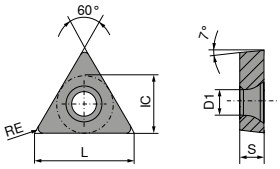

TCGT / TCMT

		-CF05 CTEP110		-CF55 CTEP110		-SF TCM10		-SMF TCM10		NEW -SF CTCP125-P		NEW -SMF CTCP115-P		NEW -SMF CTCP135-P	
		DRAGONSKIN		DRAGONSKIN						DRAGONSKIN		DRAGONSKIN		DRAGONSKIN	
		F		F		F		F		F		F		F	
		CERMET TCGT		CERMET TCMT		CERMET TCGT		CERMET TCMT		TCMT		TCMT		TCMT	
		76 272 ...		76 266 ...		70 273 ...		70 284 ...		76 275 ...		76 284 ...		76 284 ...	
ISO	RE	EUR 1A/78		EUR 1A/78		EUR 1A/78		EUR 1A/78		EUR 1A/08		EUR 1A/08		EUR 1A/08	
	mm														
110202EN	0,2	17,80	014			16,47	900								
110204EN	0,4	17,80	016	10,14	016	16,47	902	9,57	902	10,04	51601				
110208EN	0,8	17,80	018							10,04	51801	10,04	31801	10,04	71801
16T304EN	0,4	22,55	028			20,87	906			14,51	52801	14,51	32801		
16T308EN	0,8			14,07	030					14,51	53001	14,51	33001		
P		●		●		●		●		●		●		●	
M		○		○		○		○						○	
K		○		○		○		○		○		○			
N															
S															
H															
O															

9

TCGT / TCMT

		NEW			NEW	NEW	NEW	NEW
		-SM CTCP135-P	-SM CTCK110	-SM CTCK120	-SM CTCP115-P	-SM CTCP115-P	-SM CTCP125-P	-SM CTCP135-P
		DRAGONSKIN	DRAGONSKIN	DRAGONSKIN	DRAGONSKIN	DRAGONSKIN	DRAGONSKIN	DRAGONSKIN
								
		M	M	M	M	M	M	M
		TCGT	TCMT	TCMT	TCMT	TCMT	TCMT	TCMT
		76 270 ...	70 274 ...	70 274 ...	76 189 ...	76 274 ...	76 274 ...	76 274 ...
ISO	RE mm	EUR 1A/08	EUR 1A/08	EUR 1A/08	EUR 1A/08	EUR 1A/08	EUR 1A/08	EUR 1A/08
090204EN	0,4						10,04 50401	10,04 70401
110202EN	0,2	17,80 71401						
110204EN	0,4		10,04 016	10,04 516		10,04 31601	10,04 51601	10,04 71601
110208EN	0,8		10,04 018	10,04 518		10,04 31801		10,04 71801
16T304EN	0,4		14,51 028	14,51 528		14,51 32801	14,51 52801	14,51 72801
16T308EN	0,8		14,51 030	14,51 530		14,51 33001	14,51 53001	14,51 73001
16T312EN	1,2		14,51 032	14,51 532				
220408EN	0,8				20,87 34201		20,87 54201	20,87 74201
P		●	○	○	●	●	●	●
M		○						○
K			●	●	○	○	○	
N								
S								
H								
O								

TCMT

			NEW				NEW	
			-F43 CTCM130	-M25 CTCM120	-M25 CTPM125	-M25 CTCM130	-SM CTPM125	-M55 CTCM120
			DRAGONSKIN	DRAGONSKIN	DRAGONSKIN	DRAGONSKIN	DRAGONSKIN	DRAGONSKIN
								
			F	F	F	F	M	M
			TCMT	TCMT	TCMT	TCMT	TCMT	TCMT
			75 033 ...	75 217 ...	75 217 ...	75 217 ...	75 050 ...	75 218 ...
ISO	RE mm		EUR 1A/08	EUR 1A/08	EUR 1A/08	EUR 1A/08	EUR 1A/08	EUR 1A/08
090204EN	0,4				10,04 20400		10,04 20400	10,04 10400
110204EN	0,4		10,04 31600	10,04 11600	10,04 216	10,04 31600	10,04 21600	10,04 11600
16T304EN	0,4		14,51 32800	13,81 12800	14,51 228	14,51 32800	14,51 22800	
16T308EN	0,8		14,51 33000	13,81 13000	14,51 230	14,51 33000	14,51 23000	14,51 13000
220408EN	0,8						20,87 24200	
220412EN	1,2						20,87 24400	
P			○	○	○	○	○	○
M			●	●	●	●	●	●
K								
N								
S			○			○		
H								
O								

→ v_c Stran 196–209

TCMT / TCGT

		-M55 CTPM125		-M55 CTCM130		-27 H10T		-27 CTPX715	
		DRAGONSKIN		DRAGONSKIN				DRAGONSKIN	
									
		M		M		M		M	
		TCMT		TCMT		TCGT		TCGT	
		75 218 ...		75 218 ...		70 276 ...		70 276 ...	
ISO	RE mm	EUR 1A/08		EUR 1A/08		EUR 1A/90		EUR 1A/90	
090204EN	0,4	10,04	204	10,04	30400				
110202FN	0,2					14,34	600	17,06	71400
110204EN	0,4	10,04	216	10,04	31600				
110204FN	0,4					14,34	602	17,91	81600
16T302FN	0,2					16,89	604		
16T304FN	0,4					16,89	606	20,01	72800
16T308EN	0,8	14,51	230	14,51	33000				
16T308FN	0,8					16,89	608	21,02	83000
P		○		○				●	
M		●		●				●	
K							○	○	
N							●	●	
S				○				●	
H									
O							○	○	

9

TCGW / TCGT

Oznaka	L	S	D1	IC
	mm	mm	mm	mm
TCG. 0902..	9,6	2,38	2,5	5,56
TCG. 1102..	11,0	2,38	2,8	6,35
TCG. 16T3..	16,5	3,97	4,4	9,52

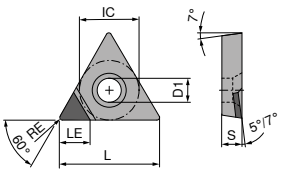

TCGT A

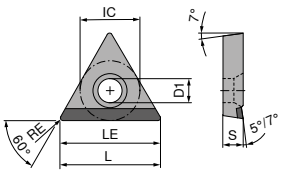

TCGT A

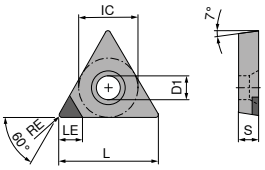

TCGW A

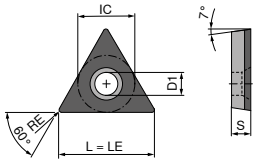

TCGW F

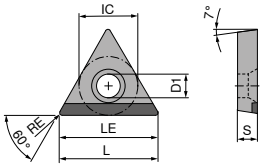

TCGW A

TCGW / TCGT

▲ TCE(NOI) = Izvedba in število rezalnih robov

				CTDPD20	CTDPD20	CTDPD20	CTDPD20	-CB1 CTDPD20	CTDPS30
				F	F	F	F	F	F
				DIAMOND TCGW	DIAMOND TCGW	DIAMOND TCGW	DIAMOND TCGT	DIAMOND TCGT	DIAMOND TCGT
				71 188 ...	71 187 ...	71 140 ...	71 184 ...	71 325 ...	71 184 ...
ISO	RE mm	TCE (NOI)	LE mm	EUR Y0	EUR Y0	EUR Y0	EUR Y0	EUR Y0	EUR Y0
090202FN	0,2	A (1)	3,7			64,00 100		72,00 112	64,00 20001
090204FN	0,4	A (1)	3,4			64,00 102		72,00 114	64,00 20101
090208FN	0,8	A (1)	3,0			64,00 104	64,00 10001		
090208FN	0,8	A (1)	9,6	97,30 10001					
110202FN	0,2	A (1)	3,7			74,00 106	74,00 10101	82,00 122	
110202FN	0,2	F	11,0		219,60 10001				
110204FN	0,4	A (1)	3,4			74,00 108	74,00 10201	82,00 124	74,00 20201
110204FN	0,4	F	11,0		219,60 10101				
110204FN	0,4	A (1)	11,0	102,20 10101					
110208FN	0,8	A (1)	3,0			74,00 110	74,00 10301		
110208FN	0,8	A (1)	11,0	102,20 10201					
16T304FN	0,4	A (1)	4,6			81,00 112	81,00 10401	81,00 134	81,00 20301
16T304FN	0,4	A (1)	16,5	135,20 10301					
16T308FN	0,8	A (1)	4,2			81,00 114	81,00 10501	81,00 13600	
16T308FN	0,8	A (1)	16,5	135,20 10401					
16T312FN	1,2	A (1)	3,8			81,00 11600			
P									
M									
K									
N				●	●	●	●	●	●
S									
H									
O				●	●	●	●	●	●

TCGW / TCGT

▲ TCE(NOI) = Izvedba in število rezalnih robov

				CTDPS30		CTDPS30		-CB2 CTDPS30		CTDPU20		-CB3 CTDPU20		CTDCD10	
				F DIAMOND TCGW		F DIAMOND TCGT		M DIAMOND TCGT		F DIAMOND TCGW		R DIAMOND TCGT		F DIAMOND TCGW	
				71 186 ...		71 185 ...		71 326 ...		71 188 ...		71 327 ...		71 186 ...	
ISO	RE mm	TCE (NOI)	LE mm	EUR Y0		EUR Y0		EUR Y0		EUR Y0		EUR Y0		EUR Y0	
090202FN	0,2	A (1)	3,7	64,00	20001			72,00	212						
090204FN	0,4	A (1)	3,4					72,00	214						
090204FN	0,4	A (1)	9,6			97,30	20001								
110202FN	0,2	A (1)	2,6											90,28	40001
110202FN	0,2	A (1)	3,7	74,00	20101			82,00	222						
110204FN	0,4	A (1)	2,3											90,28	40101
110204FN	0,4	A (1)	3,4	74,00	20201			82,00	224			82,00	224		
110204FN	0,4	A (1)	11,0			102,20	20101			95,65	30001				
110208FN	0,8	A (1)	2,0											90,28	40201
110208FN	0,8	A (1)	11,0			102,20	20201								
16T304FN	0,4	A (1)	2,3											98,82	40301
16T304FN	0,4	A (1)	4,6					81,00	234						
16T304FN	0,4	A (1)	16,5			135,20	20301								
16T308FN	0,8	A (1)	2,0											98,82	40401
16T308FN	0,8	A (1)	4,2									81,00	238		
16T308FN	0,8	A (1)	16,5			135,20	20401								
P															
M															
K															
N				●		●		●		●		●		●	
S															
H															
O				●		●		●		●		●		●	

9

MaxiLock-S – STGC 90° – stružno držalo z vijakom

Obseg dobave:

Vpenjalno držalo s ključem Torx



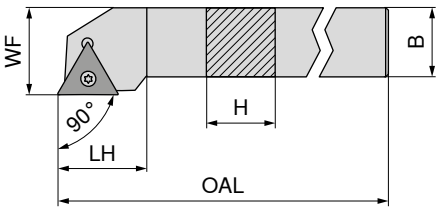

Slike prikazujejo desno izvedbo



								NEW Levo		NEW Desno	
								70 659 ...		**70 659 ...**	
Oznaka ISO	H mm	B mm	OAL mm	LH mm	WF mm	Pritezni moment Nm	Obračalna ploščica	EUR 2A/24		EUR 2A/24	
STGC R/L 1212 F11	12	12	80	15	16	1,2	TC.. 1102	80,94	**01200**	80,94	**01201**
STGC R/L 1616 H16	16	16	100	22	20	3,2	TC.. 16T3	101,20	**01600**	101,20	**01601**
STGC R/L 2020 K16	20	20	125	22	25	3,2	TC.. 16T3	107,20	**02000**	107,20	**02001**
STGC R/L 2525 M16	25	25	150	22	32	3,2	TC.. 16T3	111,30	**02500**	111,30	**02501**

	D-ključ		Vpenjalni vijak		HM-podloga-T		Navojna puša	
	80 950 ...		**70 950 ...**		**70 950 ...**		**70 950 ...**	
Nadomestni deli za kataloško št.	EUR Y7		EUR 2A/28		EUR 2A/28		EUR 2A/28	
70 659 01201 / 70 659 01200	8,11	**039**	5,38	**857**				
70 659 01601 / 70 659 01600	11,79	**120**	4,82	**87900**	10,01	**169**	5,98	**171**
70 659 02001 / 70 659 02000	11,79	**120**	4,82	**87900**	10,01	**169**	5,98	**171**
70 659 02501 / 70 659 02500	11,79	**120**	4,82	**87900**	10,01	**169**	5,98	**171**

MaxiLock-S – STGC 90° DC – vpenjalno držalo z vijakom

Obseg dobave:

Vpenjalno držalo s slepim čepom in ključem Torx





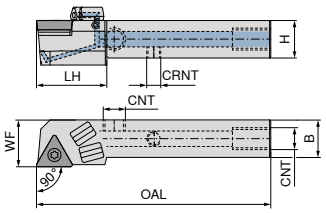



Slike prikazujejo desno izvedbo

NEW Levo — NEW Desno

Oznaka ISO	H mm	B mm	OAL mm	LH mm	WF mm	CRNT	CNT	Pritezni moment Nm	Obračalna ploščica	70 778 ... EUR 2A/24		70 778 ... EUR 2A/24	
STGC R/L 1212 F11 DC	12	12	80	17,1	16	M6	M6	1,2	TC.. 1102	171,30	**01201**	171,30	**01200**
STGC R/L 1616 H16 DC	16	16	100	30,0	20	M6	G1/8"	3,2	TC.. 16T3	190,30	**01601**	190,30	**01600**
STGC R/L 2020 K16 DC	20	20	125	28,0	25	M6	G1/8"	3,2	TC.. 16T3	201,70	**02001**	201,70	**02000**
STGC R/L 2525 M16 DC	25	25	150	30,0	32	M6	G1/8"	3,2	TC.. 16T3	209,40	**02501**	209,40	**02500**

Nadomestni deli za kataloško št.	 Vpenjalni vijak 70 950 ... EUR 2A/28		 HM-podloga-T 70 950 ... EUR 2A/28		 Navojni zatič 70 950 ... EUR 2A/28		 Navojni zatič 70 950 ... EUR 2A/28		 Navojna puša 70 950 ... EUR 2A/28	
70 778 01200 / 70 778 01201	5,38	**857**					3,84	**86700**		
70 778 01600 / 70 778 01601	4,82	**87900**	10,01	**169**	2,19	**88000**	3,84	**86700**	5,98	**171**
70 778 02000 / 70 778 02001	4,82	**87900**	10,01	**169**	2,19	**88000**	3,84	**86700**	5,98	**171**
70 778 02500 / 70 778 02501	4,82	**87900**	10,01	**169**	2,19	**88000**	3,84	**86700**	5,98	**171**

Nadomestni deli za kataloško št.	 Mašilni čep DC 70 950 ... EUR 2A/28		 D-ključ 80 950 ... EUR Y7		 Tesnilni obroček 70 950 ... EUR 2A/28		 Šoba za hladilno sredstvo DC 70 950 ... EUR 2A/28		 Zapiralni vijak za hladilno sredstvo 70 950 ... EUR 2A/28	
70 778 01200 / 70 778 01201			8,11	**039**						
70 778 01600 / 70 778 01601	1,53	**87600**	11,79	**120**	1,36	**88100**	30,13	**87700**	4,59	**294**
70 778 02000 / 70 778 02001	1,53	**87600**	11,79	**120**	1,36	**88100**	30,13	**87700**	4,59	**294**
70 778 02500 / 70 778 02501	1,53	**87600**	11,79	**120**	1,36	**88100**	30,13	**87700**	4,59	**294**

MaxiLock-S – STAC 90° – stružno držalo z vijakom

▲ za dolgostružne avtomate

Obseg dobave:

Vpenjalno držalo s ključem Torx



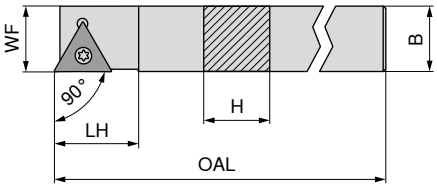

Slike prikazujejo desno izvedbo



Oznaka ISO	H mm	B mm	OAL mm	LH mm	WF mm	Pritezni moment Nm	Obračalna ploščica	NEW Levo 70 655 ... EUR 2A/24		NEW Desno 70 655 ... EUR 2A/24	
STAC R/L 1212 K11	12	12	125	15	12	1,2	TC.. 1102	91,06	**01200**	91,06	**01201**



D-ključ



Vpenjalni vijak

Nadomestni deli za kataloško št.		80 950 ... EUR Y7			70 950 ... EUR 2A/28	
70 655 01201 / 70 655 01200	T08 - IP	8,11	**039**	M2,5x6 - IP	5,38	**857**

MaxiLock-S – STFC 90° – stružno držalo z vijakom

Obseg dobave:

Vpenjalno držalo s ključem Torx



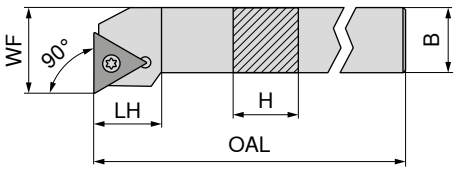

Slike prikazujejo desno izvedbo



Oznaka ISO	H mm	B mm	OAL mm	LH mm	WF mm	Pritezni moment Nm	Obračalna ploščica	NEW Levo 70 658 ... EUR 2A/24		NEW Desno 70 658 ... EUR 2A/24	
STFC R/L 1212 F11	12	12	80	15	16	1,2	TC.. 1102	80,94	**01200**	80,94	**01201**
STFC R/L 1616 H16	16	16	100	20	20	3,2	TC.. 16T3	101,20	**01600**	101,20	**01601**
STFC R/L 2020 K16	20	20	125	20	25	3,2	TC.. 16T3	107,20	**02000**	107,20	**02001**
STFC R/L 2525 M16	25	25	150	20	32	3,2	TC.. 16T3	111,30	**02500**	111,30	**02501**



D-ključ



Vpenjalni vijak



HM-podloga-T



Navojna puša

Nadomestni deli za kataloško št.	80 950 ... EUR Y7		70 950 ... EUR 2A/28		70 950 ... EUR 2A/28		70 950 ... EUR 2A/28	
70 658 01200 / 70 658 01201	8,11	**039**	5,38	**857**				
70 658 01600 / 70 658 01601	11,79	**120**	4,82	**87900**	10,01	**169**	5,98	**171**
70 658 02000 / 70 658 02001	11,79	**120**	4,82	**87900**	10,01	**169**	5,98	**171**
70 658 02500 / 70 658 02501	11,79	**120**	4,82	**87900**	10,01	**169**	5,98	**171**

MaxiLock-S – STCC 90° – stružno držalo z vijakom

Obseg dobave:

Vpenjalno držalo s ključem Torx



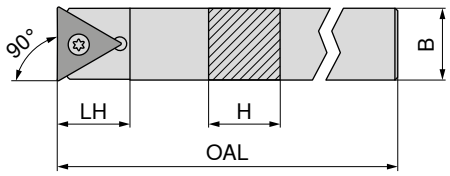



NEW

Nevtralno

70 657 ...

Oznaka ISO	H mm	B mm	OAL mm	LH mm	Pritezni moment Nm	Obračalna ploščica	EUR 2A/24	
STCC N 0808 K09	8	8	125	11	1	TC.. 0902	75,87	**00800**
STCC N 1010 K11	10	10	125	15	1,2	TC.. 1102	80,94	**01000**
STCC N 1212 K11	12	12	125	15	1,2	TC.. 1102	91,06	**01200**
STCC N 1414 K11	14	14	125	21	1,2	TC.. 1102	91,06	**01400**
STCC N 1616 K11	16	16	125	24	1,2	TC.. 1102	101,20	**01600**



D-ključ

80 950 ...



Vpenjalni vijak

70 950 ...

Nadomestni deli za kataloško št.		EUR Y7			EUR 2A/28	
70 657 00800	T07 - IP	10,26	**117**	M2,2x5 - IP	4,19	**856**
70 657 01000	T08 - IP	8,11	**039**	M2,5x6 - IP	5,38	**857**
70 657 01200	T08 - IP	8,11	**039**	M2,5x6 - IP	5,38	**857**
70 657 01400	T08 - IP	8,11	**039**	M2,5x6 - IP	5,38	**857**
70 657 01600	T08 - IP	8,11	**039**	M2,5x6 - IP	5,38	**857**

9

MaxiLock-S – STFC 90° – držalo za notranje struženje z vijakom

▲ A ... = z hladilnim kanalom
▲ S ... = brez hladilnega kanala

Obseg dobave:

Držalo za notranje struženje s ključem Torx



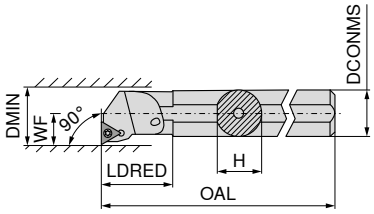

Slike prikazujejo desno izvedbo



									Levo		Desno	
									70 729 ...		**70 728 ...**	
Oznaka ISO	DCONMS mm	H mm	OAL mm	LDRED mm	WF mm	DMIN mm	Pritezni moment Nm	Obračalna ploščica	EUR 2A/24		EUR 2A/24	
A10H STFC R/L 09	10	9,5	100	19	7	13	1	TC.. 0902	124,50	**210**	124,50	**210**
A12K STFC R/L 11	12	11,5	125	22	9	16	1,2	TC.. 1102	124,50	**212**	124,50	**212**
A16M STFC R/L 11	16	15,0	150	29	11	20	1,2	TC.. 1102	127,20	**216**	127,20	**216**
S16R STFC R 11	16	15,0	200	21	11	21	1,2	TC.. 1102			127,20	**016**
S20S STFC R 11	20	18,0	250	15	13	25	1,2	TC.. 1102			158,60	**020**
A20Q STFC R/L 11	20	18,5	180	32	13	25	1,2	TC.. 1102	158,60	**220**	158,60	**220**
A25R STFC R/L 16	25	24,0	200	36	17	32	3,2	TC.. 16T3	182,30	**225**	182,30	**225**
A32S STFC R/L 16	32	31,0	250	50	22	40	3,2	TC.. 16T3	250,60	**232**	250,60	**232**
A40T STFC R/L 16	40	39,0	300	60	27	50	3,2	TC.. 16T3	301,00	**240**	301,00	**240**



Vpenjalni vijak



HM-podloga-T



Navojna puša

									70 950 ...		**70 950 ...**		**70 950 ...**	
Nadomestni deli za kataloško št.									EUR 2A/28		EUR 2A/28		EUR 2A/28	
70 728 020									M2,5x6 - T08	2,99	**13800**			
70 729 210 / 70 728 210									M2,2x5	3,32	**111**			
70 728 016									M2,5x6 - T08	2,99	**13800**			
70 729 212 / 70 728 212									M2,5x6 - T08	2,99	**13800**			
70 729 216 / 70 728 216									M2,5x6 - T08	2,99	**13800**			
70 729 220 / 70 728 220									M2,5x6 - T08	2,99	**13800**			
70 729 225 / 70 728 225									M3,5x11	4,14	**113**	10,01	**169**	M3,5	5,98	**171**
70 729 232 / 70 728 232									M3,5x11	4,14	**113**	10,01	**169**	M3,5	5,98	**171**
70 729 240 / 70 728 240									M3,5x11	4,14	**113**	10,01	**169**	M3,5	5,98	**171**



D-ključ



Kombinirani ključ

											80 950 ...		**70 950 ...**	
Nadomestni deli za kataloško št.											EUR Y7		EUR 2A/28	
70 728 020										T08	10,05	**110**		
70 729 210 / 70 728 210										T07	10,05	**109**		
70 728 016										T08	10,05	**110**		
70 729 212 / 70 728 212										T08	10,05	**110**		
70 729 216 / 70 728 216										T08	10,05	**110**		
70 729 220 / 70 728 220										T08	10,05	**110**		
70 729 225 / 70 728 225													T15/SW	10,66 **398**
70 729 232 / 70 728 232													T15/SW	10,66 **398**
70 729 240 / 70 728 240													T15/SW	10,66 **398**

VCGT / VCMT / VCET

Oznaka	L	S	D1	IC
	mm	mm	mm	mm
VC.T 1103..	11,1	3,18	2,9	6,35
VC.T 1604..	16,6	4,76	4,4	9,52
VCGT 2205..	22,1	5,56	5,5	12,70

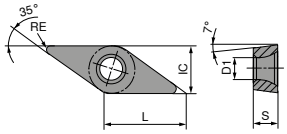

VCGT / VCMT

		NEW	NEW											
		-CF05 CTEP110	-CF55 CTEP110	-SF TCM407	-SF TCM10	-SMF TCM10	-SF CTCP115-P	-SF CTCP115-P						
		DRAGONSKIN	DRAGONSKIN				DRAGONSKIN	DRAGONSKIN						
														
		F	F	F	F	F	F	F						
		CERMET VCGT	CERMET VCMT	CERMET VCGT	CERMET VCGT	CERMET VCMT	VCMT	VCGT						
		76 276 ...	76 292 ...	70 277 ...	70 277 ...	70 288 ...	76 279 ...	76 277 ...						
ISO	RE mm	EUR 1A/78		EUR 1A/78		EUR 1A/78		EUR 1A/78		EUR 1A/78		EUR 1A/08		EUR 1A/08	
110301EN	0,1							20,15	892						
110302EN	0,2	22,08	014			20,15	844	20,15	894					21,03	31401
110304EN	0,4	22,08	016	17,14	016	20,15	846	20,15	896	16,19	896			21,03	31601
110308EN	0,8													21,03	31801
160404EN	0,4	26,33	028	21,03	028	25,44	850	25,44	900	20,01	900	21,03	32801		
160408EN	0,8	26,33	030	21,03	030			25,44	902	20,01	902	21,03	33001		
P		●		●		●		●		●		●		●	
M		○		○		○		○		○					
K		○		○		○		○		○		○		○	
N															
S															
H															
O															

VCGT / VCMT

		NEW	NEW	NEW	NEW	NEW	NEW	NEW						
		-SF CTCP125-P	-SF CTCP125-P	-SF CTCP135-P	-SF CTCP135-P	-SMF CTCP115-P	-SMF CTCP125-P	-SMF CTCP135-P						
		DRAGONSKIN	DRAGONSKIN	DRAGONSKIN	DRAGONSKIN	DRAGONSKIN	DRAGONSKIN	DRAGONSKIN						
														
		F	F	F	F	F	F	F						
		VCGT	VCMT	VCGT	VCMT	VCMT	VCMT	VCGT						
		76 277 ...	76 279 ...	76 277 ...	76 279 ...	76 288 ...	76 288 ...	76 285 ...						
ISO	RE mm	EUR 1A/08		EUR 1A/08		EUR 1A/08		EUR 1A/08		EUR 1A/08		EUR 1A/08		EUR 1A/08	
110302EN	0,2	21,03	51401			21,03	71401							21,03	71401
110304EN	0,4	21,03	51601			21,03	71601			18,09	31601	18,09	51601		
110308EN	0,8	21,03	51801			21,03	71801								
160404EN	0,4			21,03	52801			21,03	72801	21,03	32801	21,03	52801		
160408EN	0,8			21,03	53001					21,03	33001	21,03	53001		
P		●		●		●		●		●		●		●	
M						○		○						○	
K		○		○						○		○			
N															
S															
H															
O															

9

VCMT

		NEW				NEW	NEW	NEW
		-SMF CTCP135-P	-SM CTCK110	-SM CTCK120	-SM CTCP115-P	-SM CTCP125-P	-SM CTCP135-P
		DRAGONSKIN	DRAGONSKIN	DRAGONSKIN	DRAGONSKIN	DRAGONSKIN	DRAGONSKIN
							
		F VCMT	M VCMT	M VCMT	M VCMT	M VCMT	M VCMT
		76 288 ...	70 278 ...	70 278 ...	76 278 ...	76 278 ...	76 278 ...
ISO	RE mm	EUR 1A/08	EUR 1A/08	EUR 1A/08	EUR 1A/08	EUR 1A/08	EUR 1A/08
110304EN	0,4	18,09 71601					
160404EN	0,4	21,03 72801	21,03 028	21,03 528	21,03 32801	21,03 52801	21,03 72801
160406EN	0,6				21,03 32901		
160408EN	0,8	21,03 73001	21,03 030	21,03 530	21,03 33001	21,03 53001	21,03 73001
160412EN	1,2		21,03 032	21,03 532	21,03 33201	21,03 53201	21,03 73201
P		●	○	○	●	●	●
M		○					○
K			●	●	○	○	
N							
S							
H							
O							

VCGT / VCMT

			NEW	NEW				NEW	
			-SF CTPM125	-SF CTPM125	-M25 CTCM120	-M25 CTPM125	-M25 CTCM130	-SM CTPM125	-M55 CTCM120
			DRAGONSKIN	DRAGONSKIN	DRAGONSKIN	DRAGONSKIN	DRAGONSKIN	DRAGONSKIN	DRAGONSKIN
									
			F VCGT	F VCMT	F VCMT	F VCMT	F VCMT	M VCMT	M VCMT
			75 045 ...	75 046 ...	75 219 ...	75 219 ...	75 219 ...	75 051 ...	75 220 ...
ISO	RE mm		EUR 1A/08	EUR 1A/08	EUR 1A/08	EUR 1A/08	EUR 1A/08	EUR 1A/08	EUR 1A/08
110302EN	0,2		21,03 21400						
110304EN	0,4		21,03 21600						
160404EN	0,4			21,03 22800	21,03 12800	21,03 228	21,03 32800	21,03 22800	21,03 12800
160408EN	0,8			21,03 23000	21,03 13000	21,03 23000	21,03 33000	21,03 23000	21,03 13000
P			○	○	○	○	○	○	○
M			●	●	●	●	●	●	●
K									
N									
S							○		
H									
O									

VCMT / VCGT

		-M55 CTPM125	-M55 CTCM130	-25P H210T	-25P CTPX710	-25Q H210T	NEW -25Q CTPX710
		DRAGONSKIN	DRAGONSKIN		DRAGONSKIN		
							
		M	M	F	M	M	M
		VCMT	VCMT	VCGT	VCGT	VCGT	VCGT
		75 220 ...	75 220 ...	70 282 ...	70 282 ...	70 282 ...	70 282 ...
ISO	RE mm	EUR 1A/08	EUR 1A/08	EUR 1A/90	EUR 1A/90	EUR 1A/90	EUR 1A/90
110302FN	0,2			19,86 638	22,80 71400		
110304FL	0,4					22,08 670	26,86 81600
110304FN	0,4			19,86 640	22,80 71600		
110304FR	0,4					22,08 680	26,86 81700
160404EN	0,4	21,03 228	21,03 32800				
160404FN	0,4			24,26 642	28,23 72800		
160408EN	0,8	21,03 230	21,03 33000				
160408FN	0,8			24,26 644	28,23 73000		
160412FN	1,2			24,26 646	28,23 73200		
220530FN	3,0			32,80 648	37,63 75000		
P		○	○		●		●
M		●	●		●		●
K				○		○	
N				●	●	●	●
S			○	○	●	○	●
H							
O				○		○	

9

VCGT / VCMT / VCET

		-27 H10T		-27 CTPX715 DRAGONSKIN		-29 H216T		NEW -29 CTPX715 DRAGONSKIN		-F05 CTPX710 DRAGONSKIN	
											
		M		M		M		M		F	
		VCGT		VCGT		VCMT		VCMT		VCET	
		70 280 ...		70 280 ...		70 247 ...		70 247 ...		76 255 ...	
ISO	RE mm	EUR 1A/90		EUR 1A/90		EUR 1A/90		EUR 1A/90		EUR 1A/08	
1103005FN	0,05									30,61	11400
110301FN	0,10									30,61	11600
1103015FN	0,15									30,61	11800
110302FN	0,20	18,95	606	22,22	81400					30,61	12000
160404EN	0,40					17,80	62800	21,33	72800		
110304FN	0,40	18,95	608	22,22	81600					30,61	12200
160404FN	0,40	23,10	612	26,91	82800						
160408EN	0,80					17,80	63000	21,33	73000		
160408FN	0,80	23,10	614	26,91	83000						
110308FN	0,80	18,95	610	25,69	71800						
160412FN	1,20	23,10	616								
160412EN	1,20					17,80	63200	21,33	73200		
220530FN	3,00	31,33	618								

P		●		●	●
M		●		●	●
K	○	○	○	○	
N	●	●	●	●	●
S		●		●	●
H					
O	○	○	○	○	

→ v_c Stran 196–209

VCGT / VCGW

Oznaka	L	S	D1	IC
	mm	mm	mm	mm
VCG. 0702..	6,9	2,38	2,2	3,97
VCG. 1103..	11,1	3,18	2,9	6,35
VCG. 1303..	13,3	3,18	3,4	7,94
VCG. 1604..	16,6	4,76	4,4	9,52

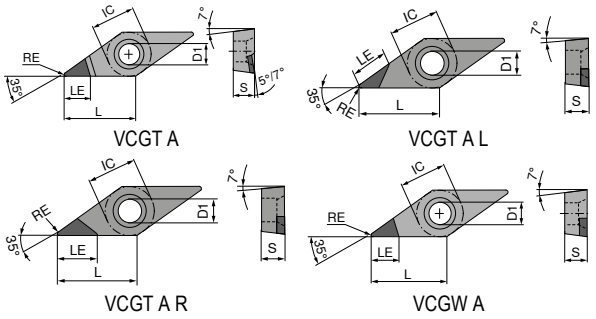

VCGT A

VCGT A L

VCGT A R

VCGW A

VCGT / VCGW

▲ TCE(NOI) = Izvedba in število rezalnih robov

				CTDMD05		CTDMD05		CTDPD20		CTDPD20		CTDPD20		CTDPD20	
				F		F		F		F		F		F	
				DIAMOND VCGT		DIAMOND VCGW		DIAMOND VCGW		DIAMOND VCGT		DIAMOND VCGT		DIAMOND VCGT	
				71 189 ...		71 160 ...		71 160 ...		71 062 ...		71 063 ...		71 064 ...	
ISO	RE mm	TCE (NOI)	LE mm	EUR Y0		EUR Y0		EUR Y0		EUR Y0		EUR Y0		EUR Y0	
070202FN	0,2	A (1)		635,90	50001										
070204FN	0,4	A (1)		635,90	50101										
110301FN	0,1	A (1)	5,4							74,00	10100				
110302FN	0,2	A (1)	3,0			469,00	050								
110302FN	0,2	A (1)	4,6	659,60	50201			74,00	100	74,00	100				
110304FN	0,4	A (1)	3,0			469,00	052								
110304FN	0,4	A (1)	3,9	659,60	50301			74,00	102	74,00	102				
110304FR	0,4	A (1)	6,5									80,00	102		
110304FL	0,4	A (1)	6,5											80,00	102
110308FN	0,8	A (1)	3,3					74,00	104	74,00	104				
110308FR	0,8	A (1)	6,0									80,00	104		
110308FL	0,8	A (1)	6,0											80,00	104
160401FN	0,1	A (1)	6,0							81,00	10700				
160402FN	0,2	A (1)	5,9					72,00	105	81,00	105				
160402FN	0,2	A (1)		635,90	50401										
160404FN	0,4	A (1)	5,5					72,00	106	81,00	106				
160404FN	0,4	A (1)		635,90	50501										
160404FR	0,4	A (1)	7,5									86,00	106		
160404FL	0,4	A (1)	7,5											86,00	106
160408FN	0,8	A (1)	5,0			659,60	07800	72,00	108	81,00	108				
160408FR	0,8	A (1)	7,0									86,00	108		
160408FL	0,8	A (1)	7,0											86,00	108
160408FN	0,8	A (1)		635,90	50601										
160412FN	1,2	A (1)	4,5					72,00	110	81,00	110				
160412FR	1,2	A (1)	7,0									86,00	110		
160412FL	1,2	A (1)	7,0											86,00	110
P															
M															
K															
N				●		●		●		●		●		●	
S															
H															
O				●		●		●		●		●		●	

9

VCGT / VCGW

▲ TCE(NOI) = Izvedba in število rezalnih robov

				-CB1 CTDPD20		CTDPS30		CTDPS30		-CB1 CTDPS30		-CB2 CTDPS30		CTDPU20	
															
				F		F		F		F		M		F	
				DIAMOND VCGT		DIAMOND VCGW		DIAMOND VCGT		DIAMOND VCGT		DIAMOND VCGT		DIAMOND VCGW	
				71 330 ...		71 191 ...		71 189 ...		71 330 ...		71 331 ...		71 191 ...	
ISO	RE mm	TCE (NOI)	LE mm	EUR Y0		EUR Y0		EUR Y0		EUR Y0		EUR Y0		EUR Y0	
070201FN	0,1	A (1)	3,8					64,00	20001						
070202FN	0,2	A (1)	3,6			64,00	20001								
070204FN	0,4	A (1)	3,2			64,00	20101								
110301FN	0,1	A (1)	5,4	82,00	11000	74,00	20201	74,00	20101						
110302FN	0,2	A (1)	4,6	82,00	112	74,00	20301	74,00	20201	82,00	21200	82,00	212		
110304FN	0,4	A (1)	3,9	82,00	114	74,00	20401	74,00	20301	82,00	214	82,00	214		
110308FN	0,8	A (1)	3,3									82,00	21800		
130302FN	0,2	A (1)	5,9			81,00	20501	81,00	20401						
160401FN	0,1	A (1)	6,0			72,00	20601	81,00	20501						
160402FN	0,2	A (1)	5,9	92,94	13200			81,00	20601			92,94	23200		
160404FN	0,4	A (1)	5,5	92,94	134	72,00	20701	81,00	20701	92,94	234	92,94	234	72,00	30001
160408FN	0,8	A (1)	5,0	92,94	138	72,00	20801			92,94	238	92,94	238		
160412FN	1,2	A (1)	4,5	92,94	14000	72,00	20901			92,94	24000	92,94	242		
P															
M															
K															
N				●		●		●		●		●		●	
S															
H															
O				●		●		●		●		●		●	

→ v_c Stran 198+199

VCGT / VCGW

▲ TCE(NOI) = Izvedba in število rezalnih robov

				-CB2 CTDPU20		-CB3 CTDPU20		CTDCD10		-CB1 CTDCD10		-CB2 CTDCD10	
													
				M		R		F		F		M	
				DIAMOND VCGT		DIAMOND VCGT		DIAMOND VCGW		DIAMOND VCGT		DIAMOND VCGT	
				71 190 ...		71 332 ...		71 191 ...		71 330 ...		71 331 ...	
ISO	RE mm	TCE (NOI)	LE mm	EUR Y0		EUR Y0		EUR Y0		EUR Y0		EUR Y0	
110301FN	0,1	A (1)	3,0							100,00	31000		
110302FN	0,2	A (1)	3,0					90,28	40001	100,00	312	100,00	312
110304FN	0,4	A (1)	3,0					90,28	40101	100,00	314	100,00	314
110304FN	0,4	A (1)	3,9			82,00	214						
110308FN	0,8	A (1)	3,0					90,28	40201				
160402FN	0,2	A (1)	3,0					98,82	40301	113,40	32200	113,40	33200
160404FN	0,4	A (1)	3,0					98,82	40401	113,40	32400	113,40	334
160404FN	0,4	A (1)	5,5	92,94	30001	92,94	234						
160408FN	0,8	A (1)	3,0					98,82	40501	113,40	32600	113,40	338
160412FN	1,2	A (1)	3,0							113,40	32800	113,40	34000
P													
M													
K													
N				●		●		●		●		●	
S													
H													
O				●		●		●		●		●	

9

MaxiLock-S – SVJC 93° – stružno držalo z vijakom

Obseg dobave:

Vpenjalno držalo s ključem Torx



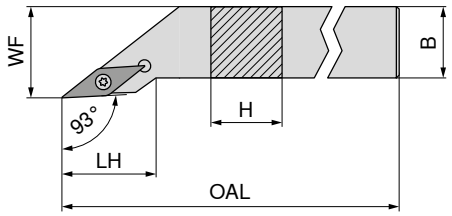



Slike prikazujejo desno izvedbo

								NEW Levo		NEW Desno	
								70 663 ...		**70 663 ...**	
Oznaka ISO	H mm	B mm	OAL mm	LH mm	WF mm	Pritezni moment Nm	Obračalna ploščica	EUR 2A/24		EUR 2A/24	
SVJC R/L 1212 F11	12	12	80	21,6	16	1,2	VC.. 1103	99,92	**01200**	99,92	**01201**
SVJC R/L 1616 H11	16	16	100	21,6	20	1,2	VC.. 1103	111,30	**01600**	111,30	**01601**
SVJC R/L 2020 K11	20	20	125	23,0	25	1,2	VC.. 1103	118,90	**02000**	118,90	**02001**
SVJC R/L 2525 M11	25	25	150	25,5	32	1,2	VC.. 1103	118,90	**02500**	118,90	**02501**
SVJC R/L 2020 K16	20	20	125	29,4	25	3,2	VC.. 1604	118,90	**12000**	118,90	**12001**
SVJC R/L 2525 M16	25	25	150	32,5	32	3,2	VC.. 1604	118,90	**12500**	118,90	**12501**
SVJC R/L 3225 P16	32	25	170	32,5	32	3,2	VC.. 1604	128,90	**13200**	128,90	**13201**

	 D-ključ	 Vpenjalni vijak	 HM-podloga-V	 Navojna puša
	80 950 ...	**70 950 ...**	**70 950 ...**	**70 950 ...**
Nadomestni deli za kataloško št.	EUR Y7	EUR 2A/28	EUR 2A/28	EUR 2A/28
70 663 01201 / 70 663 01200	8,11 **039**	5,38 **857**		
70 663 01601 / 70 663 01600	8,11 **039**	5,38 **857**		
70 663 02001 / 70 663 02000	8,11 **039**	5,38 **857**		
70 663 02501 / 70 663 02500	8,11 **039**	5,38 **857**		
70 663 12001 / 70 663 12000	11,79 **120**	4,82 **87900**	12,97 **107**	5,98 **171**
70 663 12501 / 70 663 12500	11,79 **120**	4,82 **87900**	12,97 **107**	5,98 **171**
70 663 13201 / 70 663 13200	11,79 **120**	4,82 **87900**	12,97 **107**	5,98 **171**

MaxiLock-S – SVJC 93° DC – Stružno držalo z vijakom

Obseg dobave:

Vpenjalno držalo s slepim čepom in ključem Torx





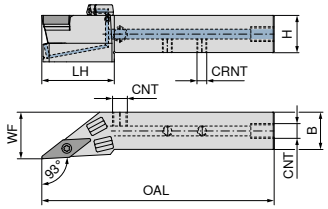



Slike prikazujejo desno izvedbo

										NEW Levo		NEW Desno	
										70 780 ...		**70 780 ...**	
Oznaka ISO	H mm	B mm	OAL mm	LH mm	WF mm	CRNT	CNT	Pritezni moment Nm	Obračalna ploščica	EUR 2A/24		EUR 2A/24	
SVJC R/L 1212 F11 DC	12	12	80	30	16	M6	M6	1,2	VC.. 1103	209,40	**01201**	209,40	**01200**
SVJC R/L 1616 H11 DC	16	16	100	27	20	M6	G1/8"	1,2	VC.. 1103	213,60	**01601**	213,60	**01600**
SVJC R/L 2020 K11 DC	20	20	125	39	25	M6	G1/8"	1,2	VC.. 1103	219,80	**02001**	219,80	**02000**
SVJC R/L 2525 M11 DC	25	25	150	41	32	M6	G1/8"	1,2	VC.. 1103	232,10	**02501**	232,10	**02500**
SVJC R/L 2020 K16 DC	20	20	125	39	25	M6	G1/8"	3,2	VC.. 1604	219,80	**12001**	219,80	**12000**
SVJC R/L 2525 M16 DC	25	25	150	41	32	M6	G1/8"	3,2	VC.. 1604	232,10	**12501**	232,10	**12500**
SVJC R/L 3225 P16 DC	32	25	170	41	32	G1/8"	G1/8"	3,2	VC.. 1604	238,20	**03201**	238,20	**03200**


Vpenjalni vijak


HM-podloga-V


Navojni zatič


Navojni zatič


Navojna puša

	70 950 ...		**70 950 ...**		**70 950 ...**		**70 950 ...**		**70 950 ...**	
Nadomestni deli za kataloško št.	EUR 2A/28		EUR 2A/28		EUR 2A/28		EUR 2A/28		EUR 2A/28	
70 780 01200 / 70 780 01201	5,38	**857**					3,84	**86700**		
70 780 01600 / 70 780 01601	5,38	**857**			2,19	**88000**	3,84	**86700**		
70 780 02000 / 70 780 02001	5,38	**857**			2,19	**88000**	3,84	**86700**		
70 780 02500 / 70 780 02501	5,38	**857**			2,19	**88000**	3,84	**86700**		
70 780 12000 / 70 780 12001	4,82	**87900**	12,97	**107**	2,19	**88000**	3,84	**86700**	5,98	**171**
70 780 12500 / 70 780 12501	4,82	**87900**	12,97	**107**	2,19	**88000**	3,84	**86700**	5,98	**171**
70 780 03200 / 70 780 03201	4,82	**87900**	12,97	**107**	2,19	**88000**			5,98	**171**


Mašilni čep DC

D-ključ


Tesnilni obroček


Šoba za hladilno sredstvo DC


Zapiralni vijak za hladilno sredstvo

	70 950 ...		**80 950 ...**		**70 950 ...**		**70 950 ...**		**70 950 ...**	
Nadomestni deli za kataloško št.	EUR 2A/28		EUR Y7		EUR 2A/28		EUR 2A/28		EUR 2A/28	
70 780 01200 / 70 780 01201			8,11	**039**						
70 780 01600 / 70 780 01601	1,53	**87600**	8,11	**039**	1,36	**88100**	30,13	**87700**	4,59	**294**
70 780 02000 / 70 780 02001	1,53	**87600**	8,11	**039**	1,36	**88100**	30,13	**87700**	4,59	**294**
70 780 02500 / 70 780 02501	1,53	**87600**	8,11	**039**	1,36	**88100**	30,13	**87700**	4,59	**294**
70 780 12000 / 70 780 12001	1,53	**87600**	11,79	**120**	1,36	**88100**	30,13	**87700**	4,59	**294**
70 780 12500 / 70 780 12501	1,53	**87600**	11,79	**120**	1,36	**88100**	30,13	**87700**	4,59	**294**
70 780 03200 / 70 780 03201	1,53	**87600**	11,79	**120**	1,36	**88100**	30,13	**87700**	4,59	**294**

MaxiLock-S – SVZC 100° – stružno držalo z vijakom

Obseg dobave:

Vpenjalno držalo s ključem Torx



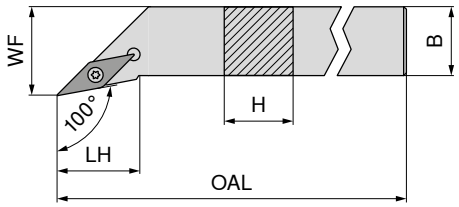



Slike prikazujejo desno izvedbo

Oznaka ISO	H mm	B mm	OAL mm	LH mm	WF mm	Pritezni moment Nm	Obračalna ploščica	NEW Levo 70 667 ... EUR 2A/24		NEW Desno 70 667 ... EUR 2A/24	
SVZC R/L 2525 M16	25	25	150	27,3	32	3,2	VC.. 1604	118,90	**02500**	118,90	**02501**









Nadomestni deli za kataloško št.		D-ključ 80 950 ... EUR Y7			Vpenjalni vijak 70 950 ... EUR 2A/28		HM-podloga-V 70 950 ... EUR 2A/28			Navojna puša 70 950 ... EUR 2A/28	
70 667 02500 / 70 667 02501	T15 - IP	11,79	**120**	M3,5x11	4,82	**87900**	12,97	**107**	M3,5	5,98	**171**

MaxiLock-S – SVZC 100° DC – Stružno držalo z vijakom

Obseg dobave:

Vpenjalno držalo s slepim čepom in ključem Torx





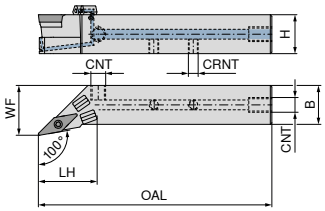



Slike prikazujejo desno izvedbo

										NEW	NEW
										Levo	Desno
										70 783 ...	**70 783 ...**
Oznaka ISO	H	B	OAL	LH	WF	CRNT	CNT	Pritezni moment	Obračalna ploščica	EUR 2A/24	EUR 2A/24
	mm	mm	mm	mm	mm			Nm			
SVZC R/L 2525 M16 DC	25	25	150	38	32	M6	G1/8"	3,2	VC.. 1604	232,10 **02501**	232,10 **02500**

	 Vpenjalni vijak	 HM-podloga-V	 Navojni zatič	 Navojni zatič	 Navojna puša
	70 950 ...	**70 950 ...**	**70 950 ...**	**70 950 ...**	**70 950 ...**
Nadomestni deli za kataloško št.	EUR 2A/28	EUR 2A/28	EUR 2A/28	EUR 2A/28	EUR 2A/28
70 783 02500 / 70 783 02501	4,82 **87900**	12,97 **107**	2,19 **88000**	3,84 **86700**	5,98 **171**

	 Mašilni čep DC	D-ključ	 Tesnilni obroček	 Šoba za hladilno sredstvo DC	 Zapiralni vijak za hladilno sredstvo
	70 950 ...	**80 950 ...**	**70 950 ...**	**70 950 ...**	**70 950 ...**
Nadomestni deli za kataloško št.	EUR 2A/28	EUR Y7	EUR 2A/28	EUR 2A/28	EUR 2A/28
70 783 02500 / 70 783 02501	1,53 **87600**	11,79 **120**	1,36 **88100**	30,13 **87700**	4,59 **294**

9

MaxiLock-S – SVHC 107,5° – stružno držalo z vijakom

Obseg dobave:

Vpenjalno držalo s ključem Torx



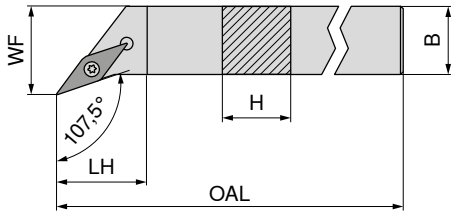

Slike prikazujejo desno izvedbo



								NEW Levo		NEW Desno	
								70 662 ...		**70 662 ...**	
Oznaka ISO	H	B	OAL	LH	WF	Pritezni moment	Obračalna ploščica	EUR		EUR	
	mm	mm	mm	mm	mm	Nm		2A/24		2A/24	
SVHC R/L 1212 F11	12	12	80	11,9	16	1,2	VC.. 1103	99,92	**01200**	99,92	**01201**
SVHC R/L 1616 H11	16	16	100	11,9	20	1,2	VC.. 1103	111,30	**01600**	111,30	**01601**
SVHC R/L 2020 K11	20	20	125	14,7	25	1,2	VC.. 1103	118,90	**02000**	118,90	**02001**
SVHC R/L 2525 M11	25	25	150	20,1	32	1,2	VC.. 1103	122,70	**02500**	122,70	**02501**
SVHC R/L 2020 K16	20	20	125	13,7	25	3,2	VC.. 1604	118,90	**12000**	118,90	**12001**
SVHC R/L 2525 M16	25	25	150	20,0	32	3,2	VC.. 1604	122,70	**12500**	122,70	**12501**
SVHC R/L 3225 P16	32	25	170	20,0	32	3,2	VC.. 1604	128,90	**13200**	128,90	**13201**
SVHC R/L 2525 M22	25	25	150	21,9	32	5	VC.. 2205	122,70	**22500**	122,70	**22501**



D-ključ



Vpenjalni vijak



HM-podloga-V



Navojna puša

	80 950 ...		**70 950 ...**		**70 950 ...**		**70 950 ...**				
Nadomestni deli za kataloško št.	EUR		EUR		EUR		EUR				
	Y7		2A/28		2A/28		2A/28				
70 662 01201 / 70 662 01200	8,11	**039**	5,38	**857**							
70 662 01601 / 70 662 01600	8,11	**039**	5,38	**857**							
70 662 02001 / 70 662 02000	8,11	**039**	5,38	**857**							
70 662 02501 / 70 662 02500	8,11	**039**	5,38	**857**							
70 662 12001 / 70 662 12000	11,79	**120**	4,82	**87900**	12,97	**107**	5,98	**171**			
70 662 12501 / 70 662 12500	11,79	**120**	4,82	**87900**	12,97	**107**	5,98	**171**			
70 662 13201 / 70 662 13200	11,79	**120**	4,82	**87900**	12,97	**107**	5,98	**171**			
70 662 22501 / 70 662 22500	11,79	**120**	3,84	**820**	17,21	**109**	5,98	**170**			

MaxiLock-S – SVHC 107,5° DC – vpenjalno držalo z vijakom

Obseg dobave:

Vpenjalno držalo s slepim čepom in ključem Torx





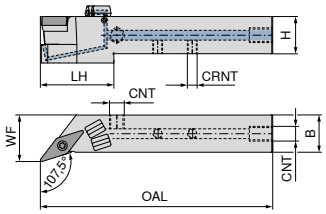



Slike prikazujejo desno izvedbo

Oznaka ISO	H mm	B mm	OAL mm	LH mm	WF mm	CRNT	CNT	Pritezni moment Nm	Obračalna ploščica	NEW Levo 70 779 ... EUR 2A/24		NEW Desno 70 779 ... EUR 2A/24	
SVHC R/L 1212 F11 DC	12	12	80	28	16	M6	M6	1,2	VC.. 1103	213,60	**01201**	213,60	**01200**
SVHC R/L 1616 H11 DC	16	16	100	27	20	M6	G1/8"	1,2	VC.. 1103	219,80	**01601**	219,80	**01600**
SVHC R/L 2020 K11 DC	20	20	125	37	27	M6	G1/8"	1,2	VC.. 1103	225,90	**02001**	225,90	**02000**
SVHC R/L 2525 M11 DC	25	25	150	38	32	M6	G1/8"	1,2	VC.. 1103	232,10	**02501**	232,10	**02500**
SVHC R/L 2020 K16 DC	20	20	125	38	25	M6	G1/8"	3,2	VC.. 1604	225,90	**12001**	225,90	**12000**
SVHC R/L 2525 M16 DC	25	25	150	38	32	M6	G1/8"	3,2	VC.. 1604	232,10	**12501**	232,10	**12500**
SVHC R/L 3225 P16 DC	32	25	170	38	32	M6	G1/8"	3,2	VC.. 1604	238,20	**03201**	238,20	**03200**
SVHC R/L 2525 M22 DC	25	25	150	41	32	M6	G1/8"	5	VC.. 2205	232,10	**22501**	232,10	**22500**

Nadomestni deli za kataloško št.	 Vpenjalni vijak 70 950 ... EUR 2A/28		 HM-podloga-V 70 950 ... EUR 2A/28		 Navojni zatič 70 950 ... EUR 2A/28		 Navojni zatič 70 950 ... EUR 2A/28		 Navojna puša 70 950 ... EUR 2A/28	
70 779 01200 / 70 779 01201	5,38	**857**					3,84	**86700**		
70 779 01600 / 70 779 01601	5,38	**857**			2,19	**88000**	3,84	**86700**		
70 779 02000 / 70 779 02001	5,38	**857**			2,19	**88000**	3,84	**86700**		
70 779 02500 / 70 779 02501	5,38	**857**			2,19	**88000**	3,84	**86700**		
70 779 12000 / 70 779 12001	4,82	**87900**	12,97	**107**	2,19	**88000**	3,84	**86700**	5,98	**171**
70 779 12500 / 70 779 12501	4,82	**87900**	12,97	**107**	2,19	**88000**	3,84	**86700**	5,98	**171**
70 779 03200 / 70 779 03201	4,82	**87900**	12,97	**107**	2,19	**88000**	3,84	**86700**	5,98	**171**
70 779 22500 / 70 779 22501	3,84	**820**	17,21	**109**	2,19	**88000**	3,84	**86700**	5,98	**170**

Nadomestni deli za kataloško št.	 Mašilni čep DC 70 950 ... EUR 2A/28		 D-ključ 80 950 ... EUR Y7		 Tesnilni obroček 70 950 ... EUR 2A/28		 Šoba za hladilno sredstvo DC 70 950 ... EUR 2A/28		 Zapiralni vijak za hladilno sredstvo 70 950 ... EUR 2A/28	
70 779 01200 / 70 779 01201			8,11	**039**						
70 779 01600 / 70 779 01601	1,53	**87600**	8,11	**039**	1,36	**88100**	30,13	**87700**	4,59	**294**
70 779 02000 / 70 779 02001	1,53	**87600**	8,11	**039**	1,36	**88100**	30,13	**87700**	4,59	**294**
70 779 02500 / 70 779 02501	1,53	**87600**	8,11	**039**	1,36	**88100**	30,13	**87700**	4,59	**294**
70 779 12000 / 70 779 12001	1,53	**87600**	11,79	**120**	1,36	**88100**	30,13	**87700**	4,59	**294**
70 779 12500 / 70 779 12501	1,53	**87600**	11,79	**120**	1,36	**88100**	30,13	**87700**	4,59	**294**
70 779 03200 / 70 779 03201	1,53	**87600**	11,79	**120**	1,36	**88100**	30,13	**87700**	4,59	**294**
70 779 22500 / 70 779 22501	1,53	**87600**	11,79	**120**	1,36	**88100**	30,13	**87700**	4,59	**294**

MaxiLock-S – SVMC 90° – stružno držalo z vijakom

▲ za dolgostružne avtomate

Obseg dobave:

Vpenjalno držalo s ključem Torx



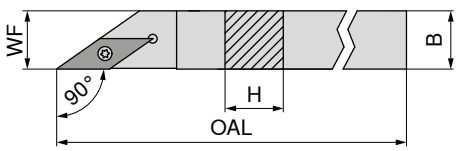



Slike prikazujejo desno izvedbo

Oznaka ISO	H mm	B mm	OAL mm	WF mm	Pritezni moment Nm	Obračalna ploščica	Levo 70 695 ... EUR X0		Desno 70 694 ... EUR X0	
SVAC R/L 0808 H11	8	8	100	8	1,2	VC.. 1103	106,90	**008**	106,90	**008**
SVAC R/L 1010 H11	10	10	100	10	1,2	VC.. 1103	106,90	**010**	106,90	**010**
SVAC R/L 1212 H11	12	12	100	12	1,2	VC.. 1103	123,00	**012**	123,00	**012**


D-ključ


Vpenjalni vijak

Nadomestni deli za kataloško št.		80 950 ... EUR Y7			70 950 ... EUR 2A/28	
70 694 008 / 70 695 008	T08	10,05	**110**	M2,5x6 - T08	2,99	**13800**
70 694 010 / 70 695 010	T08	10,05	**110**	M2,5x6 - T08	2,99	**13800**
70 694 012 / 70 695 012	T08	10,05	**110**	M2,5x6 - T08	2,99	**13800**

MaxiLock-S – SVVC 72,5° – stružno držalo z vijakom

Obseg dobave:

Vpenjalno držalo s ključem Torx



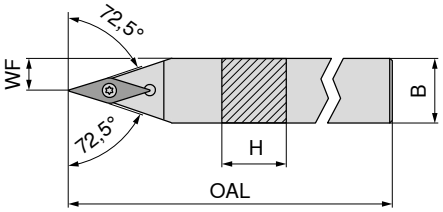



NEW

Nevtralno

Oznaka ISO	H mm	B mm	OAL mm	WF mm	Pritezni moment Nm	Obračalna ploščica	70 666 ... EUR 2A/24	
SVVC N 1212 F11	12	12	80	6,0	1,2	VC.. 1103	99,92	**01200**
SVVC N 1616 H11	16	16	100	8,0	1,2	VC.. 1103	111,30	**01600**
SVVC N 2020 K11	20	20	125	10,0	1,2	VC.. 1103	118,90	**02000**
SVVC N 2525 M11	25	25	150	12,5	1,2	VC.. 1103	118,90	**02500**
SVVC N 2020 K16	20	20	125	10,0	3,2	VC.. 1604	118,90	**12000**
SVVC N 2525 M16	25	25	150	12,5	3,2	VC.. 1604	118,90	**12500**
SVVC N 3225 P16	32	25	170	12,5	3,2	VC.. 1604	128,90	**13200**


D-ključ


Vpenjalni vijak


HM-podloga-V


Navojna puša

Nadomestni deli za kataloško št.	80 950 ... EUR Y7		70 950 ... EUR 2A/28		70 950 ... EUR 2A/28		70 950 ... EUR 2A/28	
70 666 01200	8,11	**039**	5,38	**857**				
70 666 01600	8,11	**039**	5,38	**857**				
70 666 02000	8,11	**039**	5,38	**857**				
70 666 02500	8,11	**039**	5,38	**857**				
70 666 12000	11,79	**120**	4,82	**87900**	12,97	**107**	5,98	**171**
70 666 12500	11,79	**120**	4,82	**87900**	12,97	**107**	5,98	**171**
70 666 13200	11,79	**120**	4,82	**87900**	12,97	**107**	5,98	**171**

MaxiLock-S – SVVC 72,5° DC – Stružno držalo z vijakom

Obseg dobave:

Vpenjalno držalo s slepim čepom in ključem Torx





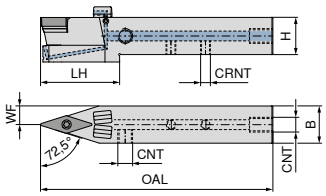



NEW

Nevtralno

70 781 ...

Oznaka ISO	H mm	B mm	OAL mm	LH mm	WF mm	CRNT	CNT	Pritezni moment Nm	Obračalna ploščica	EUR 2A/24	
SVVC N 1212 F11 DC	12	12	80	29,0	6,0	M6	M6	1,2	VC.. 1103	209,40	**01200**
SVVC N 1616 H11 DC	16	16	100	29,5	8,0	M6	G1/8"	1,2	VC.. 1103	213,60	**01600**
SVVC N 2020 K11 DC	20	20	125	43,0	10,0	M6	G1/8"	1,2	VC.. 1103	219,80	**02000**
SVVC N 2525 M11 DC	25	25	150	43,0	12,5	M6	G1/8"	1,2	VC.. 1103	232,10	**02500**
SVVC N 2020 K16 DC	20	20	125	43,0	10,0	M6	G1/8"	3,2	VC.. 1604	219,80	**12000**
SVVC N 2525 M16 DC	25	25	150	43,0	12,5	M6	G1/8"	3,2	VC.. 1604	232,10	**12500**
SVVC N 3225 P16 DC	32	25	170	44,0	12,5	G1/8"	G1/8"	3,2	VC.. 1604	238,20	**03200**



Vpenjalni vijak



HM-podloga-V



Navojni zatič



Navojni zatič



Navojna puša

70 950 ... | **70 950 ...** | **70 950 ...** | **70 950 ...** | **70 950 ...**

Nadomestni deli za katalosko št.	EUR 2A/28		EUR 2A/28		EUR 2A/28		EUR 2A/28		EUR 2A/28	
70 781 01200	5,38	**857**					3,84	**86700**		
70 781 01600	5,38	**857**			2,19	**88000**	3,84	**86700**		
70 781 02000	5,38	**857**			2,19	**88000**	3,84	**86700**		
70 781 02500	5,38	**857**			2,19	**88000**	3,84	**86700**		
70 781 12000	4,82	**87900**	12,97	**107**	2,19	**88000**	3,84	**86700**	5,98	**171**
70 781 12500	4,82	**87900**	12,97	**107**	2,19	**88000**	3,84	**86700**	5,98	**171**
70 781 03200	4,82	**87900**	12,97	**107**	2,19	**88000**			5,98	**171**



Mašilni čep DC

D-ključ



Tesnilni obroček



Šoba za hladilno sredstvo DC



Zapiralni vijak za hladilno sredstvo

70 950 ... | **80 950 ...** | **70 950 ...** | **70 950 ...** | **70 950 ...**

Nadomestni deli za katalosko št.	EUR 2A/28		EUR Y7		EUR 2A/28		EUR 2A/28		EUR 2A/28	
70 781 01200			8,11	**039**						
70 781 01600	1,53	**87600**	8,11	**039**	1,36	**88100**	30,13	**87700**	4,59	**294**
70 781 02000	1,53	**87600**	8,11	**039**	1,36	**88100**	30,13	**87800**	4,59	**294**
70 781 02500	1,53	**87600**	8,11	**039**	1,36	**88100**	30,13	**87700**	4,59	**294**
70 781 12000	1,53	**87600**	11,79	**120**	1,36	**88100**	30,13	**87800**	4,59	**294**
70 781 12500	1,53	**87600**	11,79	**120**	1,36	**88100**	30,13	**87800**	4,59	**294**
70 781 03200	1,53	**87600**	11,79	**120**	1,36	**88100**	30,13	**87700**	4,59	**294**

MaxiLock-S – SVXC 91° – stružno držalo z vijakom

▲ za dolgostružne avtomate

Obseg dobave:

Vpenjalno držalo s ključem Torx



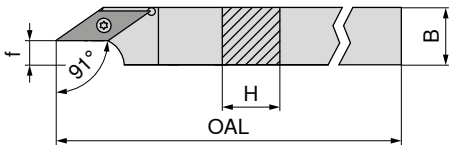

Slike prikazujejo desno izvedbo



Oznaka ISO	H mm	B mm	OAL mm	f mm	Pritezni moment Nm	Obračalna ploščica	Levo 70 691 ... EUR X0		Desno 70 690 ... EUR X0	
SVXC R/L 1010 H11	10	10	100	2,5	1,2	VC.. 1103	106,90	**010**	106,90	**010**
SVXC R/L 1212 H11	12	12	100	4,5	1,2	VC.. 1103	123,00	**012**	123,00	**012**
SVXC R/L 1616 K11	16	16	125	8,5	1,2	VC.. 1103	134,00	**016**	134,00	**016**
SVXC R/L 2020 K16	20	20	125	8,5	3,2	VC.. 1604	153,90	**020**	153,90	**020**



D-ključ



Vpenjalni vijak

Nadomestni deli za kataloško št.		D-ključ 80 950 ... EUR Y7		Vpenjalni vijak 70 950 ... EUR 2A/28	
70 690 010 / 70 691 010	T08	10,05	**110**	M2,5x6 - T08	2,99 **13800**
70 690 012 / 70 691 012	T08	10,05	**110**	M2,5x6 - T08	2,99 **13800**
70 690 016 / 70 691 016	T08	10,05	**110**	M2,5x6 - T08	2,99 **13800**
70 690 020 / 70 691 020	T15	11,96	**113**	M3,5x11	4,14 **113**

MaxiLock-S – SVUC 93° – stružno držalo z vijakom

Obseg dobave:

Vpenjalno držalo s ključem Torx





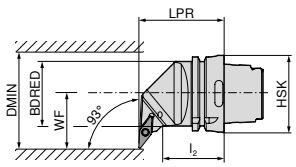

Slike prikazujejo desno izvedbo



Oznaka ISO	Vpenjalo	LPR mm	l_2 mm	BDRED mm	WF mm	DMIN mm	Pritezni moment Nm	Obračalna ploščica	Levo 74 557 ... EUR 2D/80		Desno 74 558 ... EUR 2D/80	
HSK T63 SVUC R/L 16	HSK-T 63	70	42	53	45	100	3.2	VC.. 1604	344,20	**516**	344,20	**516**



Kombinirani ključ



Vpenjalni vijak



HM-podloga-V



Navojna puša

Nadomestni deli za kataloško št.		Kombinirani ključ 70 950 ... EUR 2A/28		Vpenjalni vijak 70 950 ... EUR 2A/28		HM-podloga-V 70 950 ... EUR 2A/28		Navojna puša 70 950 ... EUR 2A/28	
74 558 516 / 74 557 516	T15/SW	10,66	**398**	M3,5x11	4,14 **113**		12,97 **107**	M3,5	5,98 **171**

MaxiLock-S – SVJC 93° – stružno držalo z vijakom

Obseg dobave:

Vpenjalno držalo s ključem Torx





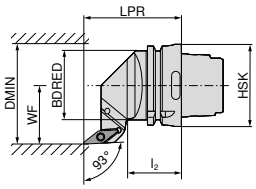

Slike prikazujejo desno izvedbo



									Levo		Desno	
									74 556 ...		**74 555 ...**	
Oznaka ISO	Vpenjalo	LPR mm	l_2 mm	BDRED mm	WF mm	DMIN mm	Pritezni moment Nm	Obračalna ploščica	**EUR** 2D/80		**EUR** 2D/80	
HSK T63 SVJC R/L 16	HSK-T 63	75	42	53	45	100	3.2	VC.. 1604	344,20	**516**	344,20	**516**



Kombinirani ključ



Vpenjalni vijak



HM-podloga-V



Navojna puša

					70 950 ...			**70 950 ...**		**70 950 ...**			**70 950 ...**	
Nadomestni deli za katalosko št.					**EUR** 2A/28			**EUR** 2A/28		**EUR** 2A/28			**EUR** 2A/28	
74 555 516 / 74 556 516		T15/SW			10,66	**398**	M3,5x11	4,14	**113**	12,97	**107**	M3,5	5,98	**171**

MaxiLock-S – SVHC 107,5° – stružno držalo z vijakom

Obseg dobave:

Vpenjalno držalo s ključem Torx





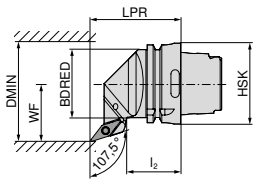

Slike prikazujejo desno izvedbo



									Levo		Desno	
									74 554 ...		**74 553 ...**	
Oznaka ISO	Vpenjalo	LPR mm	l_2 mm	BDRED mm	WF mm	DMIN mm	Pritezni moment Nm	Obračalna ploščica	**EUR** 2D/80		**EUR** 2D/80	
HSK T63 SVHC R/L 16	HSK-T 63	70	42	53	45	100	3.2	VC.. 1604	344,20	**516**	344,20	**516**



Kombinirani ključ



Vpenjalni vijak



HM-podloga-V



Navojna puša

					70 950 ...			**70 950 ...**		**70 950 ...**			**70 950 ...**	
Nadomestni deli za katalosko št.					**EUR** 2A/28			**EUR** 2A/28		**EUR** 2A/28			**EUR** 2A/28	
74 553 516 / 74 554 516		T15/SW			10,66	**398**	M3,5x11	4,14	**113**	12,97	**107**	M3,5	5,98	**171**

9

MaxiLock-S – SVMC 50° – stružno držalo z vijakom

Obseg dobave:
Vpenjalno držalo s ključem Torx




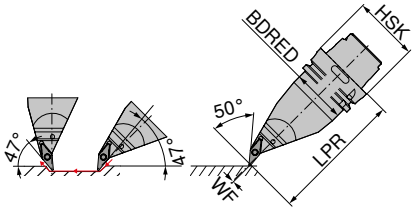



Oznaka ISO	Vpenjalo	LPR mm	BDRED mm	WF mm	Pritezni moment Nm	Obračalna ploščica	Levo 74 560 ... EUR 2D/80	
HSK T63 SVMC L 16	HSK-T 63	130	53	0	3.2	VC.. 1604	461,80	**516**


Kombinirani ključ


Vpenjalni vijak


HM-podloga-V


Navojna puša

Nadomestni deli za kataloško št.		70 950 ... EUR 2A/28		70 950 ... EUR 2A/28		70 950 ... EUR 2A/28		70 950 ... EUR 2A/28	
74 560 516	T15/SW	10,66	**398**	M3,5x11	4,14	**113**	12,97	**107**	M3,5	5,98	**171**

MaxiLock-S – SVPC 117,5° – stružno držalo z vijakom

Obseg dobave:
brez Visokozmogljivega hladilnega kompleta




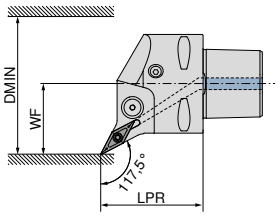

Slike prikazujejo desno izvedbo



Oznaka ISO	Vpenjalo	LPR mm	WF mm	DMIN mm	Pritezni moment Nm	Obračalna ploščica	Združljivo s hlajenjem Direct Cooling	Levo 84 671 ... EUR Y8		Desno 84 670 ... EUR Y8	
PSC40 SVPC R/L 50050-16	PSC 40	50	27	50	3	VC.. 1604	DC	252,20	**01695**	252,20	**01695**
PSC50 SVPC R/L 65060-16	PSC 50	60	35	65	3	VC.. 1604	DC	289,10	**01694**	289,10	**01694**
PSC63 SVPC R/L 80065-16	PSC 63	65	45	80	3	VC.. 1604	DC	321,60	**01693**	321,60	**01693**

Visokozmogljiv hladilni komplet s številko izdelka **84 950 27400** lahko naročite izbirno → **Strana 40.**


Vpenjalni vijak

Nadomestni deli za kataloško št.	84 950 ... EUR Y8	
84 670 01695 / 84 671 01695	3,92	**27600**
84 670 01694 / 84 671 01694	3,92	**27600**
84 670 01693 / 84 671 01693	3,92	**27600**

MaxiLock-S – SVVC 72,5° – stružno držalo z vijakom

Obseg dobave:
brez Visokozmogljivega hladilnega kompleta




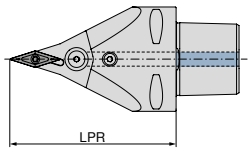



Nevtralno

84 678 ...

Oznaka ISO	Vpenjalo	LPR mm	Pritezni moment Nm	Obračalna ploščica	Združljivo s hlajenjem Direct Cooling	EUR Y8	
PSC63 SVVC N 0100-16	PSC 63	100	3	VC.. 1604	DC	321,60	**01693**
PSC63 SVVC N 0130-16	PSC 63	130	3	VC.. 1604	DC	321,60	**11693**

Visokozmogljiv hladilni komplet s številko izdelka **84 950 27400** lahko naročite izbirno → **Strana 40.**



Vpenjalni vijak

84 950 ...

Nadomestni deli za kataloško št.	EUR Y8	
84 678 01693	3,92	**27600**
84 678 11693	3,92	**27600**

9

MaxiLock-S – SVMC 50° – stružno držalo z vijakom

Obseg dobave:
brez Visokozmogljivega hladilnega kompleta




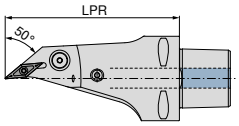



Nevtralno

84 681 ...

Oznaka ISO	Vpenjalo	LPR mm	Pritezni moment Nm	Obračalna ploščica	Združljivo s hlajenjem Direct Cooling	EUR Y8	
PSC63 SVMC L 0130-16	PSC 63	130	3	VC.. 1604	DC	433,70	**11693**

Visokozmogljiv hladilni komplet s številko izdelka **84 950 27400** lahko naročite izbirno → **Strana 40.**



Vpenjalni vijak

84 950 ...

Nadomestni deli za kataloško št.	EUR Y8	
84 681 11693	3,92	**27600**

MaxiLock-S – SVUC 93° – držalo za notranje struženje z vijakom

Obseg dobave:

Držalo za notranje struženje s ključem Torx



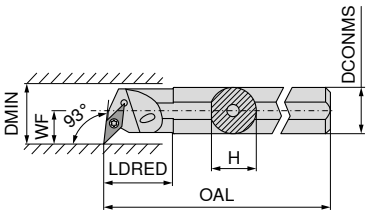

Slike prikazujejo desno izvedbo



Oznaka ISO	DCONMS mm	H mm	OAL mm	LDRED mm	WF mm	DMIN mm	Pritezni moment Nm	Obračalna ploščica	Levo 70 745 ... EUR 2A/24		Desno 70 744 ... EUR 2A/24	
A16M SVUC R/L 11	16	15	150	29	11	20	1,2	VC.. 1103	162,30	**216**	162,30	**216**
A20Q SVUC R/L 11	20	19	180	43	13	25	1,2	VC.. 1103	187,10	**220**	187,10	**220**
A25R SVUC R/L 11	25	24	200	38	17	32	1,2	VC.. 1103	229,20	**225**	229,20	**225**
A32S SVUC R/L 16	32	31	250	50	22	40	3,2	VC.. 1604	275,00	**232**	275,00	**232**
A40T SVUC R/L 16	40	39	300	60	27	50	3,2	VC.. 1604	319,10	**240**	319,10	**240**

D-ključ

Kombinirani ključ



Vpenjalni vijak



HM-podloga-V



Navojna puša

Nadomestni deli za kataloško št.	80 950 ... EUR Y7		70 950 ... EUR 2A/28		70 950 ... EUR 2A/28		70 950 ... EUR 2A/28		70 950 ... EUR 2A/28	
70 744 216 / 70 745 216	10,05	**110**			2,99	**13800**				
70 744 220 / 70 745 220	10,05	**110**			2,99	**13800**				
70 744 225 / 70 745 225	10,05	**110**			2,99	**13800**				
70 744 232 / 70 745 232			10,66	**398**	4,14	**113**	12,97	**107**	5,98	**171**
70 744 240 / 70 745 240			10,66	**398**	4,14	**113**	12,97	**107**	5,98	**171**

MaxiLock-S – SVUC 93° – držalo za notranje struženje z vijakom

▲ s trnom iz karbidne trdine



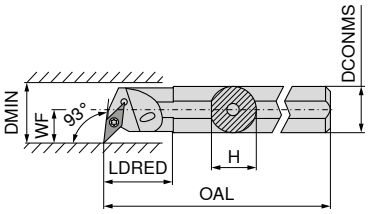

Slike prikazujejo desno izvedbo



Oznaka ISO	DCONMS mm	H mm	OAL mm	LDRED mm	WF mm	DMIN mm	Pritezni moment Nm	Obračalna ploščica	Desno 70 746 ... EUR 2A	
E-A16M SVUC R 11	16	15	150	16,5	11	21	1,2	VC.. 1103	420,40	**216**
E-A20Q SVUC R 11	20	18	180	20,5	13	25	1,2	VC.. 1103	598,80	**220**
E-A25R SVUC R 11	25	23	200	25,5	17	31	1,2	VC.. 1103	1.017,00	**225**
E-A25R SVUC R 16	25	23	200	25,5	17	31	3,2	VC.. 1604	1.017,00	**325**
E-A32S SVUC R 16	32	30	250	32,5	22	39	3,2	VC.. 1604	1.096,00	**232**



D-ključ



Vpenjalni vijak

Nadomestni deli za kataloško št.	80 950 ... EUR Y7		70 950 ... EUR 2A/28	
70 746 216	10,05	**110**	2,99	**13800**
70 746 220	10,05	**110**	2,99	**13800**
70 746 225	10,05	**110**	2,99	**13800**
70 746 325	11,96	**113**	4,06	**449**
70 746 232	11,96	**113**	4,06	**449**

MaxiLock-S – SVUC 93° – držalo za notranje struženje z vijakom

▲ Izvedba: Karbidna trdina

Obseg dobave:

Držalo za notranje struženje s ključem Torx



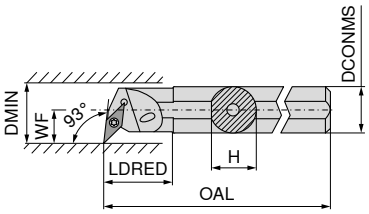

Slike prikazujejo desno izvedbo



									Levo		Desno	
									70 747 ...		**70 746 ...**	
Oznaka ISO	DCONMS	H	OAL	LDRED	WF	DMIN	Pritezni moment	Obračalna ploščica	EUR		EUR	
	mm	mm	mm	mm	mm	mm	Nm		2A/24		2A/24	
E16R SVUC L 11	16	15,0	200	34	11	20	1,2	VC.. 1103	621,60	**016**		
E16R SVUC R 11	16	15,5	200	34	11	20	1,2	VC.. 1103			621,60	**016**
E20S SVUC L 11	20	18,5	250	38	13	25	1,2	VC.. 1103	737,20	**020**		
E20S SVUC R 11	20	19,0	250	38	13	25	1,2	VC.. 1103			737,20	**020**



D-ključ



Vpenjalni vijak

			80 950 ...		**70 950 ...**	
Nadomestni deli za kataloško št.		EUR			EUR	
		Y7			2A/28	
70 747 016	T08	10,05	**110**	M2,5x6 - T08	2,99	**13800**
70 746 016	T08	10,05	**110**	M2,5x6 - T08	2,99	**13800**
70 747 020	T08	10,05	**110**	M2,5x6 - T08	2,99	**13800**
70 746 020	T08	10,05	**110**	M2,5x6 - T08	2,99	**13800**

9

MaxiLock-S – SVQC 107,5° – držalo za notranje struženje z vijakom

Obseg dobave:

Držalo za notranje struženje s ključem Torx



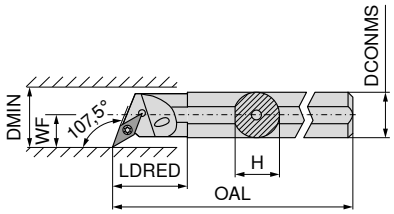

Slike prikazujejo desno izvedbo



									Levo		Desno	
									70 749 ...		**70 748 ...**	
Oznaka ISO	DCONMS	H	OAL	LDRED	WF	DMIN	Pritezni moment	Obračalna ploščica	EUR		EUR	
	mm	mm	mm	mm	mm	mm	Nm		2A/24		2A/24	
A16M SVQC R/L 11	16	15,0	150	29	11	20	1,2	VC.. 1103	162,30	**216**	162,30	**216**
A20Q SVQC R/L 11	20	18,5	180	32	13	25	1,2	VC.. 1103	187,10	**220**	187,10	**220**
A25R SVQC R/L 11	25	23,0	200	36	17	32	1,2	VC.. 1103	229,20	**225**	229,20	**225**
A32S SVQC R/L 16	32	30,0	250	50	22	40	3,2	VC.. 1604	275,00	**232**	275,00	**232**
A40T SVQC R/L 16	40	38,0	300	60	27	50	3,2	VC.. 1604	319,10	**240**	319,10	**240**



D-ključ



Kombinirani ključ



Vpenjalni vijak



HM-podloga-V



Navojna puša

			80 950 ...		**70 950 ...**		**70 950 ...**		**70 950 ...**		**70 950 ...**	
Nadomestni deli za kataloško št.	EUR		EUR		EUR		EUR		EUR		EUR	
	Y7		2A/28		2A/28		2A/28		2A/28		2A/28	
70 748 216 / 70 749 216	10,05	**110**			2,99	**13800**						
70 748 220 / 70 749 220	10,05	**110**			2,99	**13800**						
70 748 225 / 70 749 225	10,05	**110**			2,99	**13800**						
70 748 232 / 70 749 232			10,66	**398**	4,14	**113**	12,97	**107**	5,98	**171**		
70 748 240 / 70 749 240			10,66	**398**	4,14	**113**	12,97	**107**	5,98	**171**		

MaxiLock-S – SVJC 93° – držalo za notranje struženje z vijakom

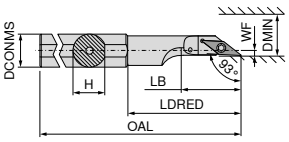



Oznaka ISO	DCONMS mm	H mm	OAL mm	LDRED mm	WF mm	DMIN mm	Pritezni moment Nm	Obračalna ploščica	Levo 70 727 ... EUR 2A	
A16M SVJC L 11	16	15	150	50,0	2	22	1,2	VC.. 1103	144,50	**216**
A20M SVJC L 11	20	19	150	55,5	2	25	1,2	VC.. 1103	144,50	**220**
A25M SVJC L 16	25	24	150	58,0	5	28	3,2	VC.. 1604	144,50	**225**


D-ključ


Vpenjalni vijak

Nadomestni deli za kataloško št.	80 950 ... EUR Y7		70 950 ... EUR 2A/28	
70 727 216 / 70 726 216	10,05	**110**	2,99	**13800**
70 727 220 / 70 726 220	10,05	**110**	2,99	**13800**
70 727 225 / 70 726 225	11,96	**113**	4,46	**174**

MaxiLock-S – SVUC 93° – držalo za notranje struženje z vijakom

Obseg dobave:
Držalo za notranje struženje s ključem Torx

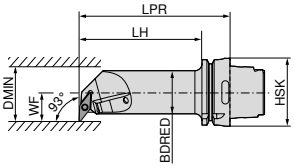

Slike prikazujejo desno izvedbo



Oznaka ISO	Vpenjalo	LPR mm	LH mm	BDRED mm	WF mm	DMIN mm	Pritezni moment Nm	Obračalna ploščica	Levo 74 568 ... EUR 2D/80		Desno 74 567 ... EUR 2D/80	
HSK T63 40L SVUC R/L 16	HSK-T 63	140	114	40	27	50	3.2	VC.. 1604	458,90	**516**	458,90	**516**


Kombinirani ključ


Vpenjalni vijak


HM-podloga-V


Navojna puša

Nadomestni deli za kataloško št.		70 950 ... EUR 2A/28			70 950 ... EUR 2A/28		70 950 ... EUR 2A/28			70 950 ... EUR 2A/28	
74 567 516 / 74 568 516	T15/SW	10,66	**398**	M3,5x11	4,14	**113**	12,97	**107**	M3,5	5,98	**171**

WCGT / WCGW

Oznaka	L	S	D1	IC
	mm	mm	mm	mm
WCGW 0201..	2,70	1,58	2,3	3,97
WCGT 0201..	2,71	1,59	2,1	3,97

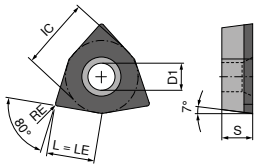

CBN/PKD WCGW F

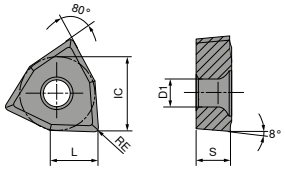

WCGT

WCGT

	-SF TCM10	-SF CTPP430	-SF H216T
		DRAGONSKIN	
			
	F	F	F
	CERMET WCGT	WCGT	WCGT
	70 287 ...	70 287 ...	70 287 ...

ISO	RE mm	EUR 1A/78		EUR 1A/08		EUR 1A/08	
020102EN	0,2	21,33	900	22,95	450	17,54	600
020104EN	0,4	21,33	902	22,95	452	17,54	602
P		●		●			
M		○		●			
K		○		○		○	
N				○		●	
S				○			
H							
O						○	

WCGW

▲ TCE(NOI) = Izvedba in število rezalnih robov

	CTDPD20
	
	F
	DIAMOND WCGW
	71 154 ...

ISO	RE mm	TCE (NOI)	LE mm	EUR Y0	
020102FN	0,2	F	2,7	161,80	100
020104FN	0,4	F	2,7	161,80	102
P					
M					
K					
N					●
S					
H					
O					●

9

MaxiLock-S – SWUC 93° – držalo za notranje struženje z vijakom



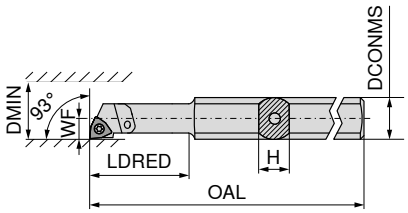

Slike prikazujejo desno izvedbo



Oznaka ISO	H mm	OAL mm	LDRED mm	WF mm	DCONMS mm	DMIN mm	Pritezni moment Nm	Obračalna ploščica	Levo 70 731 ... EUR 2A		Desno 70 730 ... EUR 2A	
A0508H SWUC R/L 02	7	100	24	2,9	8	5,8	0,4	WC.. 0201..	178,40	**005**	178,40	**005**
A0608H SWUC R/L 02	7	100	24	3,9	8	7,8	0,4	WC.. 0201..	178,40	**006**	178,40	**006**



D-ključ



Vpenjalni vijak

Nadomestni deli za kataloško št.		80 950 ... EUR Y7		70 950 ... EUR 2A/28	
70 731 005 / 70 730 005	T06	10,87	**108**	M1,8x3,4	4,75	**334**
70 731 006 / 70 730 006	T06	10,87	**108**	M1,8x3,4	4,75	**334**

MaxiLock-S – SWUC 93° – držalo za notranje struženje z vijakom

▲ s trnom iz karbidne trdine



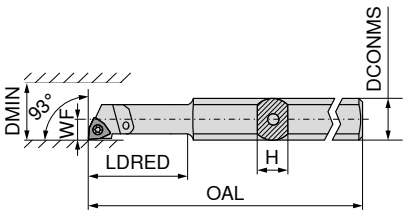

Slike prikazujejo desno izvedbo



Oznaka ISO	H mm	OAL mm	LDRED mm	WF mm	DCONMS mm	DMIN mm	Pritezni moment Nm	Obračalna ploščica	Levo 70 743 ... EUR 2A		Desno 70 742 ... EUR 2A	
E-A0508H SWUC R/L 02	7	100	24	2,9	8	5,8	0,4	WC.. 0201..	198,70	**005**	198,70	**005**
E-A0608H SWUC R/L 02	7	100	24	3,9	8	7,8	0,4	WC.. 0201..	198,70	**006**	198,70	**006**
SET							0,4	WC.. 0201..	394,80	**999**	394,80	**999**

Komplet vsebuje držalo **70 743 005** in **70 743 006** oz. **70 742 005** in **70 742 006**.



D-ključ



Vpenjalni vijak

Nadomestni deli za kataloško št.		80 950 ... EUR Y7		70 950 ... EUR 2A/28	
70 743 005 / 70 742 005	T06	10,87	**108**	M1,8x3,4	4,75	**334**
70 743 006 / 70 742 006	T06	10,87	**108**	M1,8x3,4	4,75	**334**

MaxiChange – Osnovno držalo izmenljive stružne glave – PSC poligonsko

Obseg dobave:
vključno z vpenjalnimi vijaki



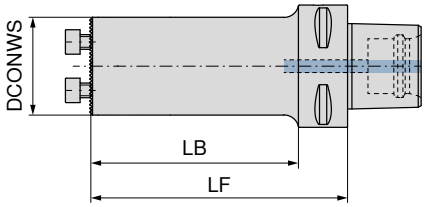



NEW

Vpenjalo	LF mm	LB mm	DCONWS mm		84 192 ... EUR Y8	
PSC 40	40	20	16		321,30	**01695**
PSC 40	50	30	20		331,80	**02095**
PSC 40	55	35	25		323,50	**02595**
PSC 40	75	55	32		323,50	**03295**
PSC 40	80		40		323,50	**04095**
PSC 50	40	20	16		361,80	**01694**
PSC 50	50	30	20		361,80	**02094**
PSC 50	55	35	25		363,90	**02594**
PSC 50	75	55	32		363,90	**03294**
PSC 50	100	80	40		363,90	**04094**
PSC 63	40	18	16		394,20	**01693**
PSC 63	50	28	20		394,20	**02093**
PSC 63	65	43	25		397,00	**02593**
PSC 63	90	68	32		397,00	**03293**
PSC 63	125	103	32		397,00	**13293**
PSC 63	100	78	40		397,00	**04093**
PSC 63	140	118	40		397,00	**14093**



Vpenjalni vijak

Nadomestni deli za kataloško št.		84 950 ... EUR Y8	
84 192 02595	M4X12 (SW3)	2,14	**30000**
84 192 03295	M5X14 (SW4)	2,14	**29900**
84 192 04095	M6X16 (SW5)	2,14	**29800**
84 192 02594	M4X12 (SW3)	2,14	**30000**
84 192 03294	M5X14 (SW4)	2,14	**29900**
84 192 04094	M6X16 (SW5)	2,14	**29800**
84 192 02593	M4X12 (SW3)	2,14	**30000**
84 192 03293	M5X14 (SW4)	2,14	**29900**
84 192 04093	M6X16 (SW5)	2,14	**29800**
84 192 13293	M5X14 (SW4)	2,14	**29900**
84 192 14093	M6X16 (SW5)	2,14	**29800**

MaxiChange – Osnovno držalo izmenljive stružne glave – PSC poligonsko

▲ Jedro iz karbidne trdine zmanjšuje vibracije

Obseg dobave:

vključno z vpenjalnimi vijaki



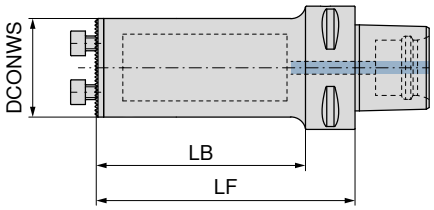



Vpenjalo	LF mm	LB mm	DCONWS mm	84 195 ... EUR Y8	
PSC 63	115	93	25	1.117,00	**02593**
PSC 63	150	128	32	1.235,00	**03293**
PSC 63	185	163	40	1.353,00	**04093**



Vpenjalni vijak

Nadomestni deli za kataloško št.	84 950 ... EUR Y8	
84 195 02593	2,14	**30000**
84 195 03293	2,14	**29900**
84 195 04093	2,14	**29800**

MaxiChange – Osnovno držalo za sistem z zamenljivimi glavami – aktivno blaži vibracije

▲ Zmanjšanje tresljajev z aktivno nameščenimi blažilniki
▲ Izboljšana končna obdelava površine in odvajanje ostružkov

Obseg dobave:
vključno z vpenjalnimi vijaki



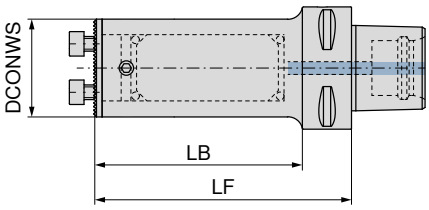



NEW

Vpenjalo	LF mm	LB mm	DCONWS mm	84 198 ... EUR Y8	
PSC 40	88	68	16	1.532,00	**31695**
PSC 40	107	87	20	1.121,00	**32095**
PSC 40	132	112	25	1.093,00	**42595**
PSC 40	154	134	32	1.301,00	**43295**
PSC 40	173		40	1.395,00	**44095**
PSC 50	85	65	16	1.228,00	**31694**
PSC 50	109	89	20	1.205,00	**32094**
PSC 50	133	113	25	1.215,00	**32594**
PSC 50	180	160	25	1.821,00	**42594**
PSC 50	154	134	32	1.314,00	**33294**
PSC 50	224	204	32	1.380,00	**43294**
PSC 50	194	174	40	1.580,00	**34094**
PSC 50	288	268	40	2.631,00	**44094**
PSC 63	90	68	16	1.571,00	**31693**
PSC 63	110	88	20	1.547,00	**32093**
PSC 63	132	110	25	1.442,00	**32593**
PSC 63	180	158	25	2.022,00	**42593**
PSC 63	230	208	25	2.865,00	**52593**
PSC 63	159	137	32	1.636,00	**33293**
PSC 63	224	202	32	2.291,00	**43293**
PSC 63	288	266	32	3.250,00	**53293**
PSC 63	198	176	40	1.790,00	**34093**
PSC 63	288	266	40	2.631,00	**44093**
PSC 63	368	346	40	3.440,00	**54093**


Vpenjalni vijak

Nadomestni deli za kataloško št.	84 950 ... EUR Y8	
84 198 42595	2,14	**30000**
84 198 43295	2,14	**29900**
84 198 44095	2,14	**29800**
84 198 32594	2,14	**30000**
84 198 33294	2,14	**29900**
84 198 42594	2,14	**30000**
84 198 34094	2,14	**29800**
84 198 43294	2,14	**29900**
84 198 44094	2,14	**29800**
84 198 32593	2,14	**30000**
84 198 33293	2,14	**29900**
84 198 42593	2,14	**30000**
84 198 34093	2,14	**29800**
84 198 43293	2,14	**29900**
84 198 52593	2,14	**30000**
84 198 53293	2,14	**29900**
84 198 44093	2,14	**29800**
84 198 54093	2,14	**29800**

MaxiChange – Osnovno držalo izmenljive stružne glave – HSK

Obseg dobave:
vključno z vpenjalnimi vijaki



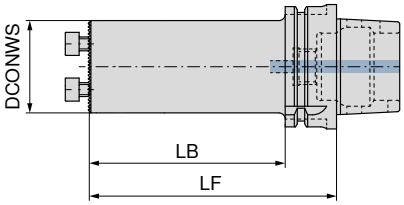



NEW

Vpenjalo	LF mm	LB mm	DCONWS mm		EUR Y8	84 193 ...
HSK-T 40	55	35	25		323,50	**02539**
HSK-T 40	75	55	25		323,50	**12539**
HSK-T 40	80	60	32		323,50	**03239**
HSK-T 40	80		40		323,50	**04039**
HSK-T 63	56	30	16		474,50	**01637**
HSK-T 63	80	54	20		533,90	**02037**
HSK-T 63	80	44	25		397,00	**02537**
HSK-T 63	90	64	32		397,00	**03237**
HSK-T 63	100	74	40		397,00	**04037**
HSK-T 63	125	99	32		397,00	**13237**
HSK-T 63	140	114	40		397,00	**14037**
HSK-T 100	140	111	40		523,90	**04035**



Vpenjalni vijak

Nadomestni deli za kataloško št.		EUR Y8	84 950 ...
84 193 02539	M4X12 (SW3)	2,14	**30000**
84 193 12539	M4X12 (SW3)	2,14	**30000**
84 193 03239	M5X14 (SW4)	2,14	**29900**
84 193 04039	M6X16 (SW5)	2,14	**29800**
84 193 02537	M4X12 (SW3)	2,14	**30000**
84 193 03237	M5X14 (SW4)	2,14	**29900**
84 193 04037	M6X16 (SW5)	2,14	**29800**
84 193 13237	M5X14 (SW4)	2,14	**29900**
84 193 14037	M6X16 (SW5)	2,14	**29800**
84 193 04035	M6X16 (SW5)	2,14	**29800**

MaxiChange – Osnovno držalo izmenljive stružne glave – HSK-T poligonsko

▲ Jedro iz karbidne trdine zmanjšuje vibracije

Obseg dobave:
vključno z vpenjalnimi vijaki



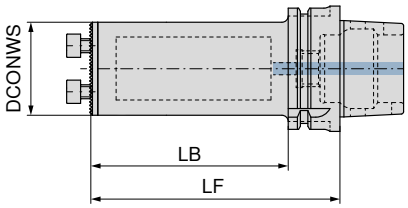



NEW

Vpenjalo	LF mm	LB mm	DCONWS mm	84 195 ... EUR Y8	
HSK-T 63	115	89	25	1.117,00	**02537**
HSK-T 63	150	124	32	1.235,00	**03237**
HSK-T 63	185	159	40	1.353,00	**04037**



Vpenjalni vijak

Nadomestni deli za kataloško št.	84 950 ... EUR Y8	
84 195 02537	2,14	**30000**
84 195 03237	2,14	**30000**
84 195 04037	2,14	**30000**

9

MaxiChange – Osnovno držalo za sistem z zamenljivimi glavami – aktivno blaži vibracije

▲ Zmanjšanje tresljajev z aktivno nameščenimi blažilniki
▲ Izboljšana končna obdelava površine in odvajanje ostružkov

Obseg dobave:
vključno z vpenjalnimi vijaki



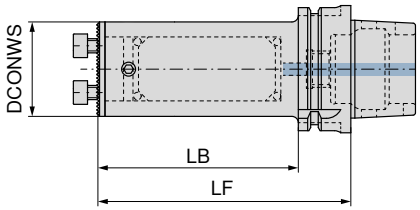



NEW

Vpenjalo	LF mm	LB mm	DCONWS mm	84 198 ... EUR Y8	
HSK-T 63	90	64	16	1.571,00	**31637**
HSK-T 63	106	80	20	1.547,00	**32037**
HSK-T 63	126	100	25	1.442,00	**32537**
HSK-T 63	151	125	25	2.020,00	**42537**
HSK-T 63	154	128	32	1.634,00	**33237**
HSK-T 63	186	160	32	2.289,00	**43237**
HSK-T 63	186	160	40	1.788,00	**34037**
HSK-T 63	226	200	40	2.631,00	**44037**



Vpenjalni vijak

Nadomestni deli za kataloško št.	84 950 ... EUR Y8	
84 198 42537	2,14	**30000**
84 198 32537	2,14	**30000**
84 198 43237	2,14	**29900**
84 198 33237	2,14	**29900**
84 198 44037	2,14	**29800**
84 198 34037	2,14	**29800**

MaxiChange – Osnovno držalo izmenljive stružne glave – cilindrično

▲ Navoj priključka za notranje hlajenje
▲ 3 vpenjalne površine

Obseg dobave:
vključno z vpenjalnimi vijaki



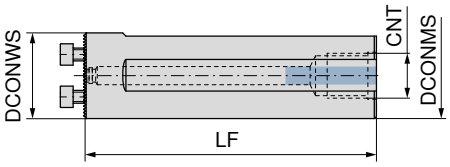



NEW

DCONWS mm	LF mm	DCONMS mm	CNT		84 194 ... EUR Y8	
25	100	25	M8 x 1		224,90	**12599**
32	120	32	M8 x 1		224,90	**13299**
40	120	40	M8 x 1		224,90	**14099**
25	200	25	1/4		313,60	**02599**
32	218	32	3/8		333,70	**03299**
40	283	40	1/2		407,40	**04099**



Vpenjalni vijak

Nadomestni deli za kataloško št.		84 950 ... EUR Y8	
84 194 02599	M4X12 (SW3)	2,14	**30000**
84 194 03299	M5X14 (SW4)	2,14	**29900**
84 194 04099	M6X16 (SW5)	2,14	**29800**

9

MaxiChange –

Osnovno držalo za sistem z zamenljivimi glavami – aktivno blaži vibracije

▲ Zmanjšanje tresljajev z aktivno nameščenimi blažilniki
▲ Izboljšana končna obdelava površine in odvajanje ostružkov

Obseg dobave:
vključno z vpenjalnimi vijaki



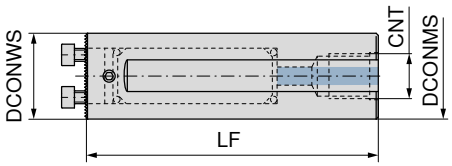



NEW

DCONWS mm	LF mm	DCONMS mm	CNT	84 198 ... EUR Y8	
16	170	16	1/4	1.017,00	**31699**
20	200	20	1/4	1.190,00	**32099**
25	255	25	1/4	1.245,00	**32599**
32	320	32	1/2	1.272,00	**33299**
40	408	40	1/2	1.797,00	**34099**



Vpenjalni vijak

Nadomestni deli za kataloško št.	84 950 ... EUR Y8	
84 198 31699	4,35	**44800**
84 198 32099	9,26	**44900**
84 198 32599	2,14	**30000**
84 198 33299	2,14	**29900**
84 198 34099	2,14	**29800**

MaxiChange – Osnovno držalo 0° za sistem z izmenljivimi glavami

Obseg dobave:
vključno z vpenjalnimi vijaki

Direct Cooling

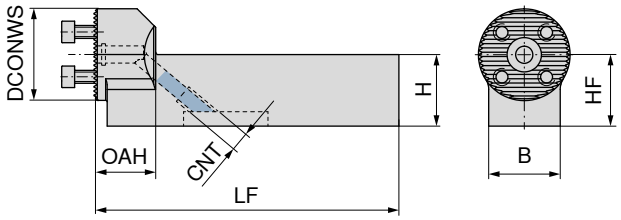



NEW

DCONWS mm	H mm	B mm	HF mm	OAH mm	LF mm	CNT	84 185 ... EUR Y8	
25	20	20	20	21	106	M8x1	224,90	**02500**
32	20	20	20	21	106	M8x1	224,90	**03200**
32	25	25	25	21	106	M8x1	224,90	**13200**
40	25	25	25	21	106	M8x1	224,90	**14000**


Vpenjalni vijak

Nadomestni deli za kataloško št.	84 950 ... EUR Y8	
84 185 02500	2,14	**30000**
84 185 03200	2,14	**29900**
84 185 13200	2,14	**29900**
84 185 14000	2,14	**29800**

→ **16. poglavje Vpenjala za orodja in pribor**
Tukaj boste našli ustrezna osnovna držala.

9

MaxiChange – Osnovno držalo 90° za sistem z izmenljivimi glavami

Obseg dobave:
vključno z vpenjalnimi vijaki

Direct Cooling

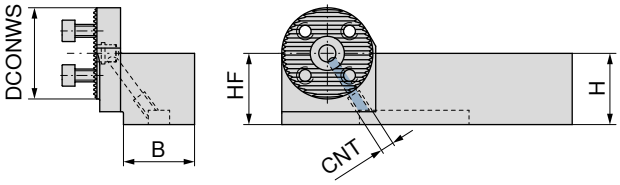



NEW

DCONWS mm	H mm	B mm	HF mm	CNT	84 184 ... EUR Y8	
25	20	20	20	M8x1	224,90	**02500**
32	20	20	20	M8x1	224,90	**03200**
32	25	25	25	M8x1	224,90	**13200**
40	25	25	25	M8x1	224,90	**14000**


Vpenjalni vijak

Nadomestni deli za kataloško št.	84 950 ... EUR Y8	
84 184 02500	2,14	**30000**
84 184 03200	2,14	**30000**
84 184 13200	2,14	**30000**
84 184 14000	2,14	**29800**

→ **16. poglavje Vpenjala za orodja in pribor**
Tukaj boste našli ustrezna osnovna držala.

MaxiChange-N – Zamenljiva stružna glava PCLN 95°/80°




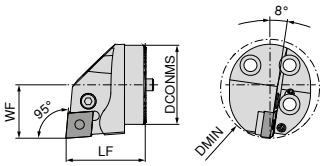



Slike prikazujejo desno izvedbo

DCONMS mm	LF mm	DMIN mm	WF mm	Pritezni moment Nm	Obračalna ploščica	Levo 84 159 ... EUR Y8		Desno 84 160 ... EUR Y8	
25	35	32	17	5	CN.. 1204	245,90	**02500**	245,90	**02500**
32	35	40	22	5	CN.. 1204	253,00	**03200**	253,00	**03200**
40	40	50	27	5	CN.. 1204	256,50	**04000**	256,50	**04000**


Cevni zatič


Vijak kolenske ročice


Kolenska ročica


HM-podloga-C

Nadomestni deli za katalosko št.	84 950 ... EUR Y8			84 950 ... EUR Y8		84 950 ... EUR Y8		84 950 ... EUR Y8	
84 160 02500 / 84 159 02500	1,42	**29200**	M8X1/L17 SW3	5,58	**28700**	16,53	**29000**	16,43	**27800**
84 160 03200 / 84 159 03200	1,42	**29200**	M8X1/L17 SW3	5,58	**28700**	16,53	**29000**	16,43	**27800**
84 160 04000 / 84 159 04000	1,42	**29200**	M8X1/L17 SW3	5,58	**28700**	16,53	**29000**	16,43	**27800**

MaxiChange-N – Zamenljiva stružna glava PDUN 93°/55°




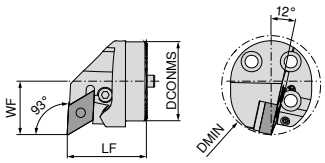



Slike prikazujejo desno izvedbo

DCONMS mm	LF mm	DMIN mm	WF mm	Pritezni moment Nm	Obračalna ploščica	Levo 84 161 ... EUR Y8		Desno 84 162 ... EUR Y8	
25	35	32	17	5	DN.. 1104	245,90	**02500**	245,90	**02500**
32	35	40	22	5	DN.. 1104	253,00	**03200**	253,00	**03200**
32	35	40	22	5	DN.. 1504 / 1506	253,00	**13200**	253,00	**13200**
40	40	50	27	5	DN.. 1104	256,50	**04000**	256,50	**04000**
40	40	50	27	5	DN.. 1504 / 1506	256,50	**14000**	256,50	**14000**

Pri uporabi obračalnih ploščic DN. 1504 uporabite podložno ploščico, št. artikla **84 950 28200**.


Cevni zatič


Vijak kolenske ročice


Kolenska ročica


HM-podloga-D

Nadomestni deli za katalosko št.	84 950 ... EUR Y8			84 950 ... EUR Y8		84 950 ... EUR Y8		84 950 ... EUR Y8	
84 162 02500 / 84 161 02500	1,42	**29300**	M6/ L14 SW2,5	5,58	**28800**	18,89	**29100**	30,22	**28100**
84 162 03200 / 84 161 03200	1,42	**29300**	M6/ L14 SW2,5	5,58	**28800**	18,89	**29100**	30,22	**28100**
84 162 13200 / 84 161 13200	1,42	**29200**	M8X1/L17 SW3	5,58	**28700**	19,24	**28900**	30,22	**27900**
84 162 04000 / 84 161 04000	1,42	**29300**	M6/ L14 SW2,5	5,58	**28800**	18,89	**29100**	30,22	**28100**
84 162 14000 / 84 161 14000	1,42	**29200**	M8X1/L17 SW3	5,58	**28700**	19,24	**28900**	30,22	**27900**

MaxiChange-N – Zamenljiva stružna glava PDQN 107,5°/55°




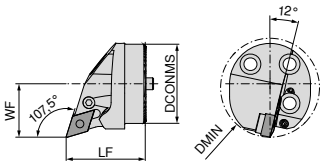



Slike prikazujejo desno izvedbo

DCONMS	LF	DMIN	WF	Pritezni moment	Obračalna ploščica	Levo 84 163 ... EUR Y8		Desno 84 164 ... EUR Y8	
mm	mm	mm	mm	Nm					
25	35	32	17	5	DN.. 1104	245,90	**02500**	245,90	**02500**
32	35	40	22	5	DN.. 1104	253,00	**03200**	253,00	**03200**
40	40	50	27	5	DN.. 1104	256,50	**04000**	256,50	**04000**


Cevni zatič


Vijak kolenske ročice


Kolenska ročica


HM-podloga-D

Nadomestni deli za kataloško št.	84 950 ... EUR Y8			84 950 ... EUR Y8		84 950 ... EUR Y8		84 950 ... EUR Y8	
84 163 02500 / 84 164 02500	1,42	**29300**	M6/ L14 SW2,5	5,58	**28800**	18,89	**29100**	30,22	**28100**
84 163 03200 / 84 164 03200	1,42	**29300**	M6/ L14 SW2,5	5,58	**28800**	18,89	**29100**	30,22	**28100**
84 163 04000 / 84 164 04000	1,42	**29300**	M6/ L14 SW2,5	5,58	**28800**	18,89	**29100**	30,22	**28100**

MaxiChange-N – Zamenljiva stružna glava PWLN 95°/80°




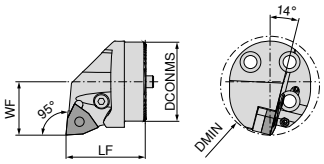



Slike prikazujejo desno izvedbo

DCONMS	LF	DMIN	WF	Pritezni moment	Obračalna ploščica	Levo 84 165 ... EUR Y8		Desno 84 166 ... EUR Y8	
mm	mm	mm	mm	Nm					
32	35	40	22	5	WN.. 0804	253,00	**03200**	253,00	**03200**
40	40	50	27	5	WN.. 0804	256,50	**04000**	256,50	**04000**


Cevni zatič


Vijak kolenske ročice


Kolenska ročica


HM-podloga-W

Nadomestni deli za kataloško št.	84 950 ... EUR Y8			84 950 ... EUR Y8		84 950 ... EUR Y8		84 950 ... EUR Y8	
84 166 03200 / 84 165 03200	1,42	**29200**	M8X1/L17 SW3	5,58	**28700**	19,24	**28900**	30,22	**27700**
84 166 04000 / 84 165 04000	1,42	**29200**	M8X1/L17 SW3	5,58	**28700**	19,24	**28900**	30,22	**27700**

MaxiChange-S – SCLC 95° – zamenljiva rezalna glava z vijačno spono

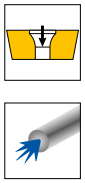

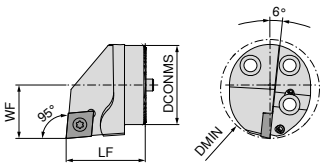



Slike prikazujejo desno izvedbo

						NEW Levo 84 147 ... EUR Y8		NEW Desno 84 148 ... EUR Y8	
DCONMS mm	LF mm	DMIN mm	WF mm	Pritezni moment Nm	Obračalna ploščica				
16	20	20	11	0.9	CC.. 0602	199,70	**01600**	199,70	**01600**
20	20	25	13	3	CC.. 09T3	216,40	**02000**	199,70	**02000**
25	35	32	17	5	CC.. 1204	200,90	**02500**	200,90	**02500**
32	35	40	22	5	CC.. 1204	204,60	**03200**	204,60	**03200**
40	40	50	27	5	CC.. 1204	207,90	**04000**	207,90	**04000**



Vpenjalni vijak

Nadomestni deli za kataloško št.	84 950 ... EUR Y8	
84 148 02500 / 84 147 02500	5,93	**27500**
84 148 03200 / 84 147 03200	5,93	**27500**
84 148 04000 / 84 147 04000	5,93	**27500**

9

MaxiChange-S – SDUC 93° – zamenljiva rezalna glava z vijačno spono





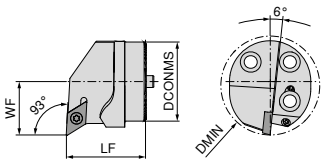



Slike prikazujejo desno izvedbo

						NEW Levo 84 143 ... EUR Y8		NEW Desno 84 144 ... EUR Y8	
DCONMS mm	LF mm	DMIN mm	WF mm	Pritezni moment Nm	Obračalna ploščica				
16	20	20	11	0,9	DC.. 0702	199,70	**01600**	199,70	**01600**
20	20	25	13	3	DC.. 11T3	199,70	**02000**	199,70	**02000**
25	35	32	17	3	DC.. 11T3	200,90	**02500**	200,90	**02500**
32	35	40	22	3	DC.. 11T3	204,60	**03200**	204,60	**03200**
40	40	50	27	3	DC.. 11T3	207,90	**04000**	207,90	**04000**



Vpenjalni vijak

Nadomestni deli za kataloško št.	84 950 ... EUR Y8	
84 144 01600 / 84 143 01600	4,13	**44700**
84 144 02000 / 84 143 02000	3,92	**27600**
84 144 02500 / 84 143 02500	3,92	**27600**
84 144 03200 / 84 143 03200	3,92	**27600**
84 144 04000 / 84 143 04000	3,92	**27600**

MaxiChange-S – SDQC 107,5° – zamenljiva rezalna glava z vijačno spono

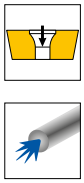

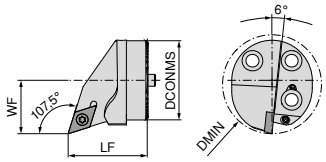



Slike prikazujejo desno izvedbo

DCONMS	LF	DMIN	WF	Pritezni moment	Obračalna ploščica	NEW Levo 84 145 ... EUR Y8		NEW Desno 84 146 ... EUR Y8	
mm	mm	mm	mm	Nm					
20	20	25	13	3	DC.. 11T3	199,70	**02000**	199,70	**02000**
25	35	32	17	3	DC.. 11T3	200,90	**02500**	200,90	**02500**
32	35	40	22	3	DC.. 11T3	204,60	**03200**	204,60	**03200**
40	40	50	27	3	DC.. 11T3	207,90	**04000**	207,90	**04000**



Vpenjalni vijak

Nadomestni deli za kataloško št.	84 950 ... EUR Y8	
84 146 02500 / 84 145 02500	3,92	**27600**
84 146 03200 / 84 145 03200	3,92	**27600**
84 146 04000 / 84 145 04000	3,92	**27600**

MaxiChange-S – SVPC 117,5° – zamenljiva rezalna glava z vijačno spono

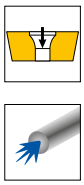

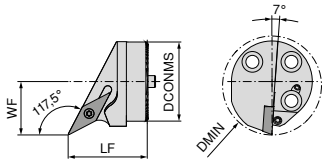



Slike prikazujejo desno izvedbo

DCONMS	LF	DMIN	WF	Pritezni moment	Obračalna ploščica	NEW Levo 84 176 ... EUR Y8		NEW Desno 84 176 ... EUR Y8	
mm	mm	mm	mm	Nm					
25	35	32	17	3	VC.. 1103	203,30	**12500**	199,70	**02500**
32	35	40	22	3	VC.. 1604	206,70	**13200**	199,70	**03200**
40	40	50	27	3	VC.. 1604	206,70	**14000**	203,30	**04000**



Vpenjalni vijak

za kataloško št.	84 950 ... EUR Y8	
84 176 02500 / 84 176 12500	3,92	**27600**
84 176 03200 / 84 176 13200	3,92	**27600**
84 176 04000 / 84 176 14000	3,92	**27600**

MaxiChange-S – SVUC 93° – zamenljiva rezalna glava z vijačno spono

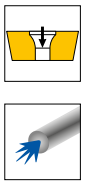

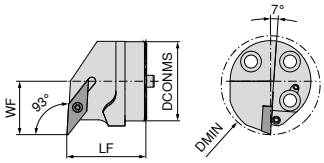



Slike prikazujejo desno izvedbo

						NEW Levo		NEW Desno	
						84 177 ...		84 177 ...	
DCONMS mm	LF mm	DMIN mm	WF mm	Pritezni moment Nm	Obračalna ploščica	EUR Y8		EUR Y8	
20	20	25	13	3	VC.. 1103	203,30	**12000**	199,70	**02000**
25	35	32	17	3	VC.. 1103	203,30	**12500**	199,70	**02500**
32	35	40	22	3	VC.. 1604	206,70	**13200**	199,70	**03200**
40	40	50	27	3	VC.. 1604	206,70	**14000**	199,70	**04000**



Vpenjalni vijak

Nadomestni deli za kataloško št.	84 950 ... EUR Y8	
84 177 02000 / 84 177 12000	3,92	**27600**
84 177 02500 / 84 177 12500	3,92	**27600**
84 177 03200 / 84 177 13200	3,92	**27600**
84 177 04000 / 84 177 14000	3,92	**27600**

9

MaxiChange-S – SVQC 107,5° – zamenljiva rezalna glava z vijačno spono

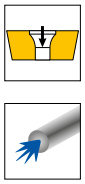

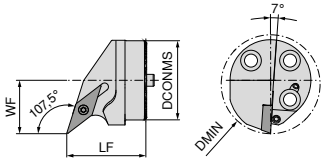



Slike prikazujejo desno izvedbo

						NEW Levo		NEW Desno	
						84 178 ...		84 178 ...	
DCONMS mm	LF mm	DMIN mm	WF mm	Pritezni moment Nm	Obračalna ploščica	EUR Y8		EUR Y8	
20	20	25	13	3	VC.. 1103	203,30	**12000**	199,70	**02000**
25	35	32	17	3	VC.. 1103	203,30	**12500**	199,70	**02500**
32	35	40	22	3	VC.. 1604	206,70	**13200**	199,70	**03200**
40	40	50	27	3	VC.. 1604	206,70	**14000**	199,70	**04000**



Vpenjalni vijak

za kataloško št.	84 950 ... EUR Y8	
84 178 02000 / 84 178 12000	3,92	**27600**
84 178 02500 / 84 178 12500	3,92	**27600**
84 178 03200 / 84 178 13200	3,92	**27600**
84 178 04000 / 84 178 14000	3,92	**27600**

MaxiChange – Zamenljiva stružna glava za notranji navoj



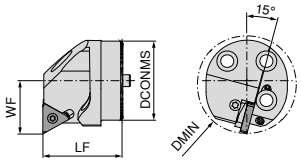



Slike prikazujejo desno izvedbo

DCONMS	LF	DMIN	WF	Pritezni moment	Obračalna ploščica	Levo		Desno	
						84 167 ...		**84 168 ...**	
mm	mm	mm	mm	Nm		**EUR**		**EUR**	
						Y8		Y8	
25	35	32	17	2	16 ..	266,80	**02500**	266,80	**02500**
32	35	40	22	2	16 ..	278,20	**03200**	278,20	**03200**
40	40	50	27	2	16 ..	292,90	**04000**	292,90	**04000**

Primerne ploščice za struženje notranjega navoja najdete v → **poglavju 8 Orodja za struženje navojev, strani 6–30**

	 Podloga			 U-vijak		 Vpenjalni vijak	
	84 950 ...			**84 950 ...**		**84 950 ...**	
Nadomestni deli za kataloško št.	**EUR** Y8			**EUR** Y8		**EUR** Y8	
84 168 02500	35,62	**29500**	UNC5x7,3	7,06	**29700**	7,06	**29400**
84 167 02500	35,62	**29600**	UNC5x7,3	7,06	**29700**	7,06	**29400**
84 168 03200	35,62	**29500**	UNC5x7,3	7,06	**29700**	7,06	**29400**
84 167 03200	35,62	**29600**	UNC5x7,3	7,06	**29700**	7,06	**29400**
84 168 04000	35,62	**29500**	UNC5x7,3	7,06	**29700**	7,06	**29400**
84 167 04000	35,62	**29600**	UNC5x7,3	7,06	**29700**	7,06	**29400**

Gibke cevi za hladilno sredstvo

▲ Vklj. s predhodno nameščeno hitro spojko in vtičem za spojko
▲ Izjemna prilagodljivost in upogljivost
▲ Odpornost na pritisk do 300 barov

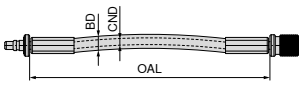



Oznaka	BD mm	CND mm	OAL mm	72 990 ... EUR X0	
MU.KSS-DN3-150	6,0	3	150	90,58	11005
MU.KSS-DN3-250	6,0	3	250	95,70	11006
MU.KSS-DN5-200	9,5	5	200	103,30	11001
MU.KSS-DN5-300	9,5	5	300	108,40	11002
MU.KSS-DN5-400	9,5	5	400	111,00	11003
MU.KSS-DN5-500	9,5	5	500	113,60	11004

Navojni adapter



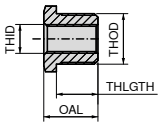



THID	THOD	THLGTH mm	DRVS mm	OAL mm	72 988 ... EUR X0	
G1/8"	G1/4"	11,5	17	15,0	15,19	01005
G1/8"	M8x1	11,5	14	15,0	15,19	01006
G1/8"	M12x1	11,5	14	15,0	15,19	01007
G1/8"	M14x1	11,5	17	15,0	15,19	01008
M8x1	G1/4"	11,5	17	15,0	15,19	01003
M8x1	M12x1	11,5	14	15,0	15,19	01001
M8x1	M14x1	11,5	17	15,0	15,19	01002
M8x1	G1/8"	11,5	14	23,5	15,19	01004

Hitra spojka

▲ Odpornost na pritisk do najmanj 400 barov
▲ Zahvaljujoč sistemu na klik najhitrejša menjava dovoda hladilnega sredstva brez odvijanja

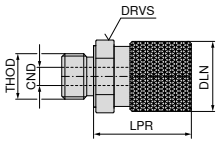



THOD	BD mm	DLN mm	LPR mm	CND mm	DRVS mm	72 993 ... EUR X0	
G1/8"	16	15,5	21,5	4	14	33,81	15001

Mašilni čep

▲ Za zapiranje hitre spojke za zaščito pred nečistočami

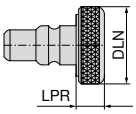



Oznaka	LPR mm	DLN mm	72 994 ... EUR X0	
MU.KSVS	5,5	15,5	4,45	17001

Vtič za spojko

▲ Odpornost na pritisk do najmanj 400 barov

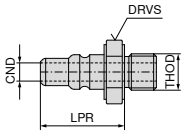



Oznaka	LPR mm	CND mm	DRVS mm	OAL mm	72 992 ... EUR X0	
MU.KSKS-M8x1	18,5	4	12	19	14,66	13001

Zapiralni vijak G1/8"

▲ največ 200 barov / 2900 psi
▲ Tesnilni obroč ni potreben



Oznaka	THSZMS	72 950 ... EUR X0	
VS.G1/8	G1/8"	21,72	010

Ukrivljen priključek za hladilno sredstvo za razdelilnik



Oznaka	THOD	THID	72 987 ... EUR X0	
MU.KS-KA-KSV	G1/8"	G1/8"	42,78	18003

9

Cev (priključek/navoj)

▲ največ 200 barov / 2900 psi
▲ Tesnilni obroč ni potreben

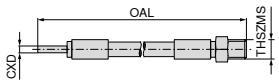



Oznaka	THSZMS	CXD mm	OAL mm	72 305 ... EUR X0	
HDKS.150.M5-4	M5	4	150	63,83	**010**
HDKS.200.M5-4	M5	4	200	64,48	**021**
HDKS.300.M5-4	M5	4	300	64,00	**033**
HDKS.500.M5-4	M5	4	500	66,82	**045**

Cev (priključek/priključek)

▲ največ 200 barov / 2900 psi

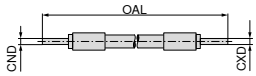



Oznaka	CND mm	CXD mm	OAL mm	72 305 ... EUR X0	
HDKS.150.4-4	4	4	150	58,65	**003**
HDKS.200.4-4	4	4	200	59,46	**014**
HDKS.300.4-4	4	4	300	59,80	**025**
HDKS.500.4-4	4	4	500	61,66	**037**

Reducirni nastavek

▲ največ 200 barov / 2900 psi
▲ vključno s tesnilnim obročem

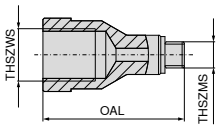



Oznaka	THSZWS	THSZMS	OAL mm	72 301 ... EUR X0	
RV.100.M5-M6	M6	M5	15	40,27	**001**
RV.100.M5-M8x1	M8x1	M5	23	40,27	**003**
RV.100.M5-M10x1	M10x1	M5	27	40,27	**005**
RV.100.M5-G1/8	G1/8"	M5	27	40,27	**004**

Reducirni nastavek

▲ največ 200 barov / 2900 psi
▲ Tesnilni obroč ni potreben

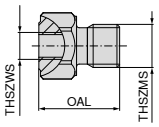



Oznaka	THSZWS	THSZMS	OAL mm	72 301 ... EUR X0	
RV.100.M6-M5	M5	M6	18	40,27	**002**
RV.100.M8x1-M5	M5	M8x1	15	40,27	**008**
RV.100.M10x1-M5	M5	M10x1	15	40,27	**007**
RV.100.G1/8-M5	M5	G1/8"	15	40,27	**006**

Vrtljivi nastavek

▲ največ 200 barov / 2900 psi

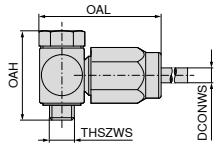



Oznaka	DCONWS mm	OAH mm	THSZMS	OAL mm	72 307 ... EUR X0	
KA.SV.M5-4	4	21	M5	28	135,10	017
KA.SV.G1/8-4	4	30	G1/8"	37	129,40	012

Hitra povezava (vtič)

▲ največ 200 barov / 2900 psi

▲ Tesnilni obroč ni potreben

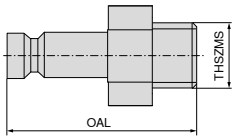



Oznaka	THSZMS	OAL mm	72 320 ... EUR X0	
SAG.M5	M5	20	60,44	001

Nastavek z privitjem cevi

▲ največ 200 barov / 2900 psi

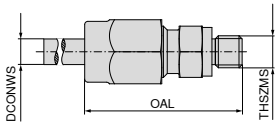



Oznaka	DCONWS mm	THSZMS	OAL mm	72 307 ... EUR X0	
KA. M5-4	4	M5	27	41,11	009
KA. G1/8-4	4	G1/8"	32	35,62	003

Hitra povezava (spojka)

▲ največ 200 barov / 2900 psi

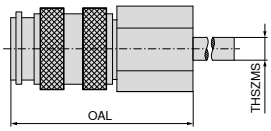



Oznaka	THSZMS	OAL mm	72 319 ... EUR X0	
KIG.M5	M5	26	175,70	001

9

Primeri materialov k preglednicam z rezalnimi podatki

	Podskupina materialov	Kazalo	Sestava/struktura/toplotna obdelava		Trdnost N/mm²*/HB/HRC	Številka materiala	Oznaka materiala	Številka materiala	Oznaka materiala
P	Nelegirano jeklo	P.1.1	< 0,15 % C	Žarjeno	420 N/mm² / 125 HB	1.0401	C15	1.1141	Ck15
		P.1.2	< 0,45 % C	Žarjeno	640 N/mm² / 190 HB	1.1191	C45E	1.0718	9SMnPb28
		P.1.3		Poboljšano	840 N/mm² / 250 HB	1.1191	C45E	1.0535	C55
		P.1.4	< 0,75 % C	Žarjeno	910 N/mm² / 270 HB	1.1223	C60R	1.0535	C55
		P.1.5		Poboljšano	1010 N/mm² / 300 HB	1.1223	C60R	1.0727	45S20
	Nizko legirano jeklo	P.2.1		Žarjeno	610 N/mm² / 180 HB	1.7131	16MnCr5	1.6587	17CrNiMo6
		P.2.2		Poboljšano	930 N/mm² / 275 HB	1.7131	16MnCr5	1.6587	17CrNiMo6
		P.2.3		Poboljšano	1010 N/mm² / 300 HB	1.7225	42CrMo4	1.3505	100Cr6
		P.2.4		Poboljšano	1200 N/mm² / 375 HB	1.7225	42CrMo4	1.3505	100Cr6
	Visoko legirano jeklo in visoko legirano orodno jeklo	P.3.1		Žarjeno	680 N/mm² / 200 HB	1.4021	X20Cr13	1.4034	X46Cr13
		P.3.2		Kaljeno in popuščano	1100 N/mm² / 300 HB	1.2343	X38CrMoV5-1	1.4034	X46Cr13
		P.3.3		Kaljeno in popuščano	1300 N/mm² / 400 HB	1.2343	X38CrMoV5-1	1.4034	X46Cr13
	Nerjavno jeklo	P.4.1	Feritno / martenzitno	Žarjeno	680 N/mm² / 200 HB	1.4016	X6Cr17	1.2316	X36CrMo16
		P.4.2	Martenzitno	Poboljšano	1010 N/mm² / 300 HB	1.4112	X90CrMoV18	1.2316	X36CrMo16
M	Nerjavno jeklo	M.1.1	Avstenitno / avstenitno-feritno	Hitro hlajeno	610 N/mm² / 180 HB	1.4301	X5CrNi18-10	1.4571	X6CrNiMoTi17-12-2
		M.2.1	Avstenitno	Poboljšano	300 HB	1.4841	X15CrNiSi25-21	1.4539	X1NiCrMoCu25-20-5
		M.3.1	Avstenitno / feritno (Duplex)		780 N/mm² / 230 HB	1.4462	X2CrNiMoN22-5-3	1.4501	X2CrNiMoCuWN25-7-4
K	Siva litina	K.1.1	Perlitna / feritna		350 N/mm² / 180 HB	0.6010	GG-10	0.6025	GG-25
		K.1.2	Perlitna (martenzitna)		500 N/mm² / 260 HB	0.6030	GG-30	0.6045	GG-45
	Lito železo s krogličnim grafitom	K.2.1	Feritno		540 N/mm² / 160 HB	0.7040	GGG-40	0.7060	GGG-60
		K.2.2	Perlitno		845 N/mm² / 250 HB	0.7070	GGG-70	0.7080	GGG-80
	Temprana litina	K.3.1	Feritna		440 N/mm² / 130 HB	0.8035	GTW-35-04	0.8045	GTW-45
		K.3.2	Perlitno		780 N/mm² / 230 HB	0.8165	GTS-65-02	0.8170	GTS-70-02
N	Kovana aluminijeva zlitina	N.1.1	Neutrdljiva		60 HB	3.0255	Al99,5	3.3315	AlMg1
		N.1.2	Utrdljiva	Utrjeno s staranjem	340 N/mm² / 100 HB	3.1355	AlCuMg2	3.2315	AlMgSi1
	Aluminijeva livarska zlitina	N.2.1	≤ 12 % Si, nekaljiva		250 N/mm² / 75 HB	3.2581	G-AlSi12	3.2163	G-AlSi9Cu3
		N.2.2	≤ 12 % Si, kaljiva	Utrjeno s staranjem	300 N/mm² / 90 HB	3.2134	G-AlSi5Cu1Mg	3.2373	G-AlSi9Mg
		N.2.3	> 12 % Si, nekaljiva		440 N/mm² / 130 HB		G-AlSi17Cu4Mg		G-AlSi18CuNiMg
	Baker in bakrove zlitine (bron/medenina)	N.3.1	Zlitine za obdelavo na avtomatih, Pb > 1 %		375 N/mm² / 110 HB	2.0380	CuZn39Pb2 (Ms58)	2.0410	CuZn44Pb2
		N.3.2	CuZn, CuSnZn		300 N/mm² / 90 HB	2.0331	CuZn15	2.4070	CuZn28Sn1As
		N.3.3	CuSn, baker brez vsebnosti svinca in elektrolitski baker		340 N/mm² / 100 HB	2.0060	E-Cu57	2.0590	CuZn40Fe
	Magnezijeve zlitine	N.4.1	Magnezij in magnezijeve zlitine		70 HB	3.5612	MgAl6Zn	3.5312	MgAl3Zn
S	Visoko toplotno odporne zlitine	S.1.1	Osnova Fe	Žarjeno	680 N/mm² / 200 HB	1.4864	X12NiCrSi 36-16	1.4865	G-X40NiCrSi38-18
		S.1.2		Utrjeno s staranjem	950 N/mm² / 280 HB	1.4980	X6NiCrTiMoVB25-15-2	1.4876	X10NiCrAlTi32-20
		S.2.1	Osnova Ni ali Co	Žarjeno	840 N/mm² / 250 HB	2.4631	NiCr20TiAl (Nimonic80A)	3.4856	NiCr22Mo9Nb
		S.2.2		Utrjeno s staranjem	1180 N/mm² / 350 HB	2.4668	NiCr19Nb5Mo3 (Inconel 718)	2.4955	NiFe25Cr20NbTi
		S.2.3		Ulito	1080 N/mm² / 320 HB	2.4765	CoCr20W15Ni	1.3401	G-X120Mn12
	Titanove zlitine	S.3.1	Čisti titan		400 N/mm²	3.7025	Ti99,8	3.7034	Ti99,7
		S.3.2	Alfa + beta zlitine	Utrjeno s staranjem	1050 N/mm² / 320 HB	3.7165	TiAl6V4	Ti-6246	Ti-6Al-2Sn-4Zr-6Mo
		S.3.3	Beta zlitine		1400 N/mm² / 410 HB	Ti555.3	Ti-5Al-5V-5Mo-3Cr	R56410	Ti-10V-2Fe-3Al
H	Kaljeno jeklo	H.1.1		Kaljeno in popuščano	46–55 HRC				
		H.1.2		Kaljeno in popuščano	56–60 HRC				
		H.1.3		Kaljeno in popuščano	61–65 HRC				
		H.1.4		Kaljeno in popuščano	66–70 HRC				
	Lito železo	H.2.1		Ulito	400 HB				
	Kaljeno lito železo	H.3.1		Kaljeno in popuščano	55 HRC				
O	Nekovinski materiali	O.1.1	Umetne mase, duroplasti		≤ 150 N/mm²				
		O.1.2	Umetne mase, termoplasti		≤ 100 N/mm²				
		O.2.1	Ojačano z aramidnimi vlakni		≤ 1000 N/mm²				
		O.2.2	Ojačano s steklenimi / karbonskimi vlakni		≤ 1000 N/mm²				
		O.3.1	Grafit						

*** Natezna trdnost**

Referenčne vrednosti rezalnih podatkov

Kazalo			DRAGONSKIN														
	TCM407	TCM10	CTEP110	CTCP115-P	CTCP125-P	CTCP135-P	CTCK110	CTCK120	CTPM125	CTCM120	CTCM130	CTPX710 -F05 -F34 -M34 -M42	CTPX710 -25P -25Q	CTPX715 -27 -29	H210T	H10T H216T
								v_c v m/min								
P.1.1	380	310	460	370	295	210	395	330	200	230	185	325	340	275		
P.1.2	330	265	400	315	250	175	345	280	170	200	150	290	300	235		
P.1.3	280	230	350	270	210	145	300	240	140	175	125	250	260	200		
P.1.4	265	210	330	250	200	135	280	220	130	165	115	240	250	190		
P.1.5	240	190	300	230	180	120	260	200	120	150	100	220	235	170		
P.2.1	335	270	410	325	260	180	350	290	175	200	160	290	300	240		
P.2.2	260	210	325	250	195	130	280	220	130	160	110	235	250	185		
P.2.3	240	190	300	230	180	120	260	200	120	150	100	220	235	170		
P.2.4	180	145	230	170	130	85	200	150	80	115	60	175	190	125		
P.3.1	280	220	345	200	170	150	270	220	140	160	125	140	150	140		
P.3.2	225	170	280	140	105	95	225	175	100	115	80	85	95	80		
P.3.3	170	115	210	85	40	35	180	130	50	75	40	30	35	25		
P.4.1	280	220	345	200	170	155			140	160	125	140	155	140		
P.4.2	250	195	310	170	135	125			120	140	100	115	130	110		
M.1.1	280	220	345			155			140	160	125	140	150	140		
M.2.1						95			100	115	80	85	90	80		
M.3.1						135			130	150	110	125	130	120		
K.1.1			410	255	170		400	275						200	170	140
K.1.2			310	235	160		310	265						160	130	115
K.2.1	355	260	440	270	180		320	290						190	180	150
K.2.2	315	215	350	205	160		275	230						150	130	110
K.3.1	325	300	415	250	200		310	275						210	190	170
K.3.2	250	205	250	210	160		265	230						180	160	140
N.1.1												1840	1840	1750	1650	1400
N.1.2												1600	1600	1500	1350	1100
N.2.1												1250	1250	1200	1200	950
N.2.2												1250	1250	1200	1100	950
N.2.3												750	750	700	600	500
N.3.1												650	650	625	525	425
N.3.2												630	630	600	500	400
N.3.3												500	500	475	375	275
N.4.1												340	340	325	275	225
S.1.1											35	100	110	40	45	
S.1.2											25	80	85	30	35	
S.2.1											20	65	75	30	35	
S.2.2											20	40	45	25	25	
S.2.3											20	40	45	20	20	
S.3.1											110	95	100	110	110	
S.3.2											65	55	60	70	70	
S.3.3											45	40	45	50	50	
H.1.1																
H.1.2																
H.1.3																
H.1.4																
H.2.1																
H.3.1																
O.1.1														140	160	130
O.1.2																
O.2.1														150	140	105
O.2.2																
O.3.1																

Rezalni podatki so močno odvisni od zunanjih pogojev, kot so stabilnost orodja, vpetje obdelovanca, material in tip stroja.
Navedene vrednosti predstavljajo možne rezalne podatke, ki jih je mogoče glede na razmere uporabe prilagoditi za pribl. **±20 %**.

9

Referenčne vrednosti rezalnih podatkov za PKD rezilne ploščice CTD PD20/PS30/PU20/CD10/MD05

Kazalo	Skupina materialov			a_p = 0,04–0,4 mm Globina hrapavosti R_z v µm		a_p = 0,4–1,0 mm Globina hrapavosti R_z v µm		a_p = 0,4–2,5 mm Globina hrapavosti R_z v µm	
				2,5–5,0	5,0–10	2,5–5,0	5,0–10	2,5–5,0	5,0–10
				CTD ...	CTD ...	CTD ...	CTD ...	CTD ...	CTD ...
N.1.1 N.1.2	Aluminijeve gnetne zlitine brez silicija f = 0,05–0,5 mm/U	○	Rezalni material v_c v m/min	PD20 / PU20 / CD10 / MD05 **min. 400**	PD20 / PU20 / CD10 / MD05 **min. 400**	PD20 / PU20 / CD10 / MD05 **min. 400**	PD20 / PU20 / CD10 / MD05 **min. 400**	PD20 / PU20 / CD10 / MD05 **min. 400**	PD20 / PU20 / CD10 / MD05 **min. 400**
		◐	Rezalni material v_c v m/min		PD20 / CD10 **min. 400**		PD20 / CD10 **min. 400**		PD20 / CD10 **min. 400**
		◌	Rezalni material v_c v m/min	PD20 / PU20 **min. 400**	PD20 / PU20 **min. 400**	PD20 / PU20 **min. 400**	PD20 / PU20 **min. 400**	PD20 / PU20 **min. 400**	PD20 / PU20 **min. 400**
N.2.1	Aluminijeve livarske zlitine Si≤12 % – utrdljive ali Si=12–20% – ne utrdljive f=0,05–0,5 mm/U	○	Rezalni material v_c v m/min	PS30 / PU20 / CD10 / MD05 **min. 600**	PS30 / PU20 / CD10 / MD05 **min. 600**	PS30 / PU20 / CD10 / MD05 **min. 600**	PS30 / PU20 / CD10 / MD05 **min. 600**	PS30 / PU20 / CD10 / MD05 **min. 600**	PS30 / PU20 / CD10 / MD05 **min. 600**
		◐	Rezalni material v_c v m/min	PD20 / PU20 / CD10 **min. 400**	PD20 / PU20 / CD10 **min. 400**	PD20 / PU20 / CD10 **min. 400**	PS30 / PU20 / CD10 **min. 600**	PS30 / PU20 / CD10 **min. 400**	PS30 / PU20 / CD10 **min. 400**
		◌	Rezalni material v_c v m/min	PS30 **min. 600**	PS30 **min. 600**	PS30 **min. 600**	PS30 **min. 600**	PS30 **min. 600**	
N.2.2 N.2.3	Aluminijeve livarske zlitine vsebnost silicija = 12–20 % f = 0,05–0,5 mm/U	○	Rezalni material v_c v m/min	PU20 / CD10 / MD05 **min. 800**	PU20 / CD10 / MD05 **min. 400**	PU20 / CD10 / MD05 **min. 700**	PU20 / CD10 / MD05 **min. 400**	PU20 / CD10 / MD05 **min. 600**	PU20 / CD10 / MD05 **min. 400**
		◐	Rezalni material v_c v m/min		PU20 / CD10 **min. 600**		PU20 / CD10 **min. 600**		PU20 / CD10 **min. 600**
		◌	Rezalni material v_c v m/min		PU20 **min. 600**		PU20 **min. 600**		
N.3.1 N.3.2 N.3.3	Bakrove in gnetne zlitine f = 0,05–0,5 mm/U	○	Rezalni material v_c v m/min	PD20 / PU20 / CD10 / MD05 **min. 400**	PD20 / PU20 / CD10 / MD05 **min. 400**	PD20 / PU20 / CD10 / MD05 **min. 400**	PS30 / PU20 / CD10 / MD05 **300–1600**	PD20 / PU20 / CD10 / MD05 **min. 400**	PD20 / PU20 / CD10 / MD05 **min. 400**
		◐	Rezalni material v_c v m/min	PU20 / CD10 **min. 300**	PD20 / PU20 / CD10 **min. 300**	PD20 / PU20 / CD10 **min. 400**	PS30 / PU20 / CD10 **min. 300**	PD20 / PU20 / CD10 **min. 400**	PD20 / PU20 / CD10 **min. 300**
		◌	Rezalni material v_c v m/min		PD20 / PU20 **min. 300**		PS30 / PU20 **min. 300**	PD20 / PU20 **min. 300**	PS30 / PU20 **min. 200**
O.1.1 O.1.2	Umetne mase brez polnila (akrilno steklo) f = 0,05–0,7 mm/U	○	Rezalni material v_c v m/min		PD20 / CD10 / MD05 **min. 400**		PD20 / CD10 / MD05 **min. 300**		PS30 / CD10 / MD05 **min. 200**
		◐	Rezalni material v_c v m/min		PD20 / CD10 **min. 300**		PD20 / CD10 **min. 200**		PS30 / CD10 **min. 200**
		◌	Rezalni material v_c v m/min		PD20 / CD10 **min. 400**		PD20 / CD10 **min. 300**		PD20 / CD10 **min. 200**
O.2.1 O.2.2	Umetne mase s polnilom (GFK, CFK) f = 0,05–0,7 mm/U	○	Rezalni material v_c v m/min	PS30 / PU20 / CD10 / MD05 **min. 500**		PS30 / PU20 / CD10 / MD05 **min. 400**	PS30 / PU20 / CD10 / MD05 **min. 300**	PS30 / PU20 / CD10 / MD05 **min. 300**	PS30 / PU20 / CD10 / MD05 **min. 200**
		◐	Rezalni material v_c v m/min	PS30 / PU20 / CD10 **min. 400**		PS30 / PU20 / CD10 **min. 300**	PS30 / PU20 / CD10 **min. 200**	PS30 / PU20 / CD10 **min. 200**	PS30 / PU20 / CD10 **min. 200**
		◌	Rezalni material v_c v m/min	PU20 **min. 500**		PU20 **min. 400**	PU20 **min. 300**	PU20 **min. 300**	
O.3.1	Grafit		Rezalni material v_c v m/min	PD20 / PS30 / PU20 / CD10 **min. 100**		PD20 / PS30 / PU20 / CD10 **min. 100**		PD20 / PS30 / PU20 / CD10 **min. 100**	

○ Gladek rez | ◐ Nepravilen rez | ◌ Prekinjen rez

Referenčne vrednosti rezalnih podatkov za geometrije lomilcev odrezkov CB

-CB1



3D-geometrije lomilcev odrezkov -CB1				
Radij rezalnega roba	a_p v mm		f_z v mm/U	
	Najm.	Najv.	Najm.	Najv.
0,1 mm	0,05	0,30	0,02	0,05
0,2 mm	0,06	0,40	0,03	0,08
0,4 mm	0,10	0,80	0,04	0,15
0,8 mm	0,15	1,00	0,08	0,20
1,2 mm	0,30	1,50	0,12	0,25

- ▲ Končna in fina končna obdelava
- ▲ Izjemno ostra rezalna geometrija
- ▲ Globina reza a_p: 0,05-1,5 mm
- ▲ Čim manjša rezalna sila za čim večjo natančnost
- ▲ Za obdelavo tankostenskih in nestabilnih obdelovancev

-CB2



3D-geometrije lomilcev odrezkov -CB2				
Radij rezalnega roba	a_p v mm		f_z v mm/U	
	Najm.	Najv.	Najm.	Najv.
0,2 mm	0,50	0,80	0,08	0,12
0,4 mm	0,60	1,50	0,08	0,20
0,8 mm	0,70	1,50	0,15	0,30
1,2 mm	0,80	2,00	0,20	0,40

- ▲ Polizdelki in končna obdelava
- ▲ Rahlo negativna rezalna geometrija
- ▲ Globina reza a_p: 0,5–2,0 mm
- ▲ Visoka kakovost površine ob nizkih dovoljenih odstopanjih
- ▲ Za obdelavo masivnih obdelovancev pri stabilnih pogojih

-CB3



3D-geometrije lomilcev odrezkov -CB3				
Radij rezalnega roba	a_p v mm		f_z v mm/U	
	Najm.	Najv.	Najm.	Najv.
0,4 mm	1,00	3,00	0,10	0,20
0,8 mm	1,00	3,00	0,15	0,35

- ▲ Srednja in groba obdelava
- ▲ Zelo agresiven lomilec odrezkov
- ▲ Globina reza a_p: 1,0–3,0 mm
- ▲ Za komponente je treba zagotoviti stabilne pogoje
- ▲ Zagotoviti je treba hlajenje

Referenčne vrednosti rezalnih podatkov za negative ploščice

	Oznaka	-CF20 (cermet)						-F50					
		f			a_p			f			a_p		
		Najm.	Priporoč.	Najv.	Najm.	Priporoč.	Najv.	Najm.	Priporoč.	Najv.	Najm.	Priporoč.	Najv.
		mm/vrt			mm			mm/vrt			mm		
	CN.. 090304							0,06	**0,15**	0,25	0,2	**0,5**	1,5
	CN.. 090308							0,10	**0,20**	0,30	0,4	**1,0**	2,0
	CN.. 120404	0,05	**0,15**	0,25	0,3	**0,5**	1,5	0,06	**0,15**	0,25	0,2	**0,6**	1,5
	CN.. 120408	0,07	**0,15**	0,25	0,3	**0,5**	1,5	0,10	**0,20**	0,30	0,4	**1,0**	2,0
	CN.. 120412							0,14	**0,25**	0,35	0,6	**1,4**	2,6
	CN.. 120416												
	CN.. 160608												
	CN.. 160612												
	CN.. 160616												
	CN.. 160624												
	CN.. 190608												
	CN.. 190612												
	CN.. 190616												
	CN.. 190624												
	CN.. 250924												
	DN.. 110402							0,04	**0,10**	0,20	0,1	**0,4**	2,3
	DN.. 110404	0,05	**0,15**	0,25	0,3	**0,5**	1,5	0,06	**0,15**	0,25	0,2	**0,6**	1,5
	DN.. 110408	0,07	**0,15**	0,25	0,3	**0,5**	1,5	0,10	**0,20**	0,30	0,4	**1,0**	2,0
	DN.. 110412							0,14	**0,25**	0,35	0,6	**1,4**	2,6
	DN.. 150404							0,06	**0,15**	0,25	0,2	**0,6**	1,5
	DN.. 150408							0,10	**0,20**	0,30	0,4	**1,0**	2,0
	DN.. 150412							0,14	**0,25**	0,35	0,6	**1,4**	2,6
	DN.. 150416												
	DN.. 150604	0,05	**0,15**	0,25	0,3	**0,5**	1,5	0,06	**0,15**	0,25	0,2	**0,6**	1,5
	DN.. 150608	0,07	**0,15**	0,25	0,3	**0,5**	1,5	0,10	**0,20**	0,30	0,4	**1,0**	2,0
	DN.. 150612	0,10	**0,20**	0,30	0,5	**0,7**	1,5	0,14	**0,25**	0,35	0,6	**1,4**	2,6
	DN.. 150616												
	SN.. 090308							0,10	**0,20**	0,30	0,4	**1,0**	2,0
	SN.. 120404							0,06	**0,15**	0,25	0,2	**0,6**	1,5
	SN.. 120408							0,10	**0,20**	0,30	0,4	**1,0**	2,0
	SN.. 120412							0,14	**0,25**	0,35	0,6	**1,4**	2,6
	SN.. 120416												
	SN.. 150608												
	SN.. 150612												
	SN.. 150616												
	SN.. 190612												
	SN.. 190616												
	SN.. 190624												
	SN.. 250724												
	SN.. 250924												
	TN.. 110304							0,06	**0,15**	0,25	0,2	**0,6**	1,5
	TN.. 110308							0,10	**0,20**	0,30	0,4	**1,0**	2,0
	TN.. 160404	0,05	**0,15**	0,25	0,3	**0,5**	1,5	0,06	**0,15**	0,25	0,2	**0,6**	1,5
	TN.. 160408	0,07	**0,15**	0,25	0,3	**0,5**	1,5	0,10	**0,20**	0,30	0,4	**1,0**	2,0
	TN.. 160412	0,10	**0,20**	0,30	0,5	**0,7**	1,5	0,14	**0,25**	0,35	0,6	**1,4**	2,6
	TN.. 220404												
	TN.. 220408												
	TN.. 220412												
	TN.. 220416												
	VN.. 160404							0,06	**0,15**	0,25	0,2	**0,6**	1,5
	VN.. 160408							0,10	**0,20**	0,30	0,4	**1,0**	2,0
	VN.. 160412												
	WN.. 060404	0,05	**0,15**	0,25	0,3	**0,5**	1,5	0,06	**0,15**	0,25	0,2	**0,6**	1,5
	WN.. 060408	0,07	**0,15**	0,25	0,3	**0,5**	1,5	0,10	**0,20**	0,30	0,4	**1,0**	2,0
	WN.. 060412												
	WN.. 080404							0,06	**0,15**	0,25	0,2	**0,6**	1,5
	WN.. 080408	0,07	**0,15**	0,25	0,3	**0,5**	1,5	0,10	**0,20**	0,30	0,4	**1,0**	2,0
	WN.. 080412							0,14	**0,25**	0,35	0,6	**1,4**	2,6
	WN.. 080416												

Ostro ⟷ Stabilno

Navedeni rezalni podatki so referenčne vrednosti. Priporočamo prilagoditev podatkov aktualnim pogojem obdelave.

Oznaka	-TFQ						-XU						-M50					
	f			a_p			f			a_p			f			a_p		
	Najm.	Priporoč.	Najv.	Najm.	Priporoč.	Najv.	Najm.	Priporoč.	Najv.	Najm.	Priporoč.	Najv.	Najm.	Priporoč.	Najv.	Najm.	Priporoč.	Najv.
	mm/vrt			mm			mm/vrt			mm			mm/vrt			mm		
CN.. 090304																		
CN.. 090308																		
CN.. 120404	0,10	**0,15**	0,35	0,4	**1,0**	3,0	0,08	**0,15**	0,25	0,3	**1,5**	2,5	0,10	**0,20**	0,30	0,4	**2,0**	5,0
CN.. 120408	0,10	**0,25**	0,50	0,5	**1,5**	4,0	0,13	**0,25**	0,35	0,6	**2,0**	3,0	0,15	**0,25**	0,40	0,6	**2,0**	5,0
CN.. 120412	0,15	**0,30**	0,70	0,8	**2,0**	5,0	0,15	**0,30**	0,45	0,9	**2,0**	3,5	0,20	**0,30**	0,50	1,0	**2,0**	5,0
CN.. 120416													0,25	**0,40**	0,60	1,4	**2,0**	5,0
CN.. 160608													0,15	**0,25**	0,40	0,6	**3,0**	8,0
CN.. 160612													0,20	**0,30**	0,50	1,0	**3,0**	8,0
CN.. 160616													0,25	**0,40**	0,60	1,4	**3,0**	8,0
CN.. 160624																		
CN.. 190608																		
CN.. 190612																		
CN.. 190616																		
CN.. 190624																		
CN.. 250924																		
DN.. 110402																		
DN.. 110404													0,10	**0,20**	0,30	0,4	**1,5**	4,0
DN.. 110408													0,15	**0,25**	0,40	0,6	**1,5**	4,0
DN.. 110412													0,20	**0,30**	0,50	1,0	**1,5**	4,0
DN.. 150404													0,10	**0,20**	0,30	0,4	**2,0**	5,0
DN.. 150408													0,15	**0,25**	0,40	0,6	**2,0**	5,0
DN.. 150412													0,20	**0,30**	0,50	1,0	**2,0**	5,0
DN.. 150416													0,25	**0,40**	0,60	1,4	**2,0**	5,0
DN.. 150604	0,10	**0,15**	0,30	0,4	**1,0**	3,0	0,08	**0,15**	0,25	0,3	**1,5**	2,5	0,10	**0,20**	0,30	0,4	**2,0**	5,0
DN.. 150608	0,10	**0,25**	0,40	0,5	**1,5**	4,0	0,13	**0,25**	0,35	0,6	**2,0**	3,0	0,15	**0,25**	0,40	0,6	**2,0**	5,0
DN.. 150612	0,1	**0,35**	0,5	1,0	**2,5**	4,0	0,15	**0,25**	0,40	0,9	**2,0**	3,5	0,20	**0,30**	0,50	1,0	**2,0**	5,0
DN.. 150616													0,25	**0,40**	0,60	1,4	**2,0**	5,0
SN.. 090308																		
SN.. 120404																		
SN.. 120408													0,15	**0,25**	0,40	0,6	**2,0**	5,0
SN.. 120412													0,20	**0,30**	0,50	1,0	**2,0**	5,0
SN.. 120416													0,25	**0,40**	0,60	1,4	**2,0**	5,0
SN.. 150608													0,15	**0,25**	0,40	0,6	**3,0**	8,0
SN.. 150612													0,20	**0,30**	0,50	1,0	**3,0**	8,0
SN.. 150616													0,25	**0,40**	0,60	1,4	**3,0**	8,0
SN.. 190612																		
SN.. 190616																		
SN.. 190624																		
SN.. 250724																		
SN.. 250924																		
TN.. 110304																		
TN.. 110308																		
TN.. 160404													0,10	**0,20**	0,30	0,4	**2,0**	5,0
TN.. 160408													0,15	**0,25**	0,40	0,6	**2,0**	5,0
TN.. 160412													0,20	**0,30**	0,50	1,0	**2,0**	5,0
TN.. 220404																		
TN.. 220408													0,15	**0,25**	0,40	0,6	**3,0**	8,0
TN.. 220412													0,20	**0,30**	0,50	1,0	**3,0**	8,0
TN.. 220416																		
VN.. 160404							0,08	**0,15**	0,20	0,3	**1,0**	1,8	0,10	**0,20**	0,30	0,4	**1,0**	4,0
VN.. 160408							0,13	**0,20**	0,30	0,6	**1,5**	2,5	0,15	**0,25**	0,40	0,6	**1,0**	4,0
VN.. 160412													0,20	**0,30**	0,50	1,0	**1,0**	4,0
WN.. 060404	0,10	**0,18**	0,35	0,4	**0,8**	3,0							0,10	**0,20**	0,30	0,4	**1,0**	3,0
WN.. 060408	0,10	**0,20**	0,50	0,5	**1,5**	3,0							0,15	**0,25**	0,40	0,6	**1,0**	3,0
WN.. 060412													0,20	**0,30**	0,50	1,0	**1,0**	3,0
WN.. 080404	0,1	**0,15**	0,35	0,4	**1,0**	3,0	0,08	**0,15**	0,25	0,3	**1,5**	2,5	0,10	**0,20**	0,30	0,4	**1,5**	4,0
WN.. 080408	0,10	**0,25**	0,50	0,5	**1,5**	4,0	0,13	**0,22**	0,35	0,6	**2,0**	3,0	0,15	**0,25**	0,40	0,6	**1,5**	4,0
WN.. 080412	0,15	**0,30**	0,70	0,8	**2,0**	5,0	0,15	**0,25**	0,45	0,9	**2,0**	3,5	0,20	**0,30**	0,50	1,0	**1,5**	4,0
WN.. 080416													0,25	**0,40**	0,60	1,4	**1,5**	4,0

Ostro ⟵ ⟶ Stabilno

Informacije o rezalnih podatkih lomilcev odrezkov, ki v tem pregledu niso navedeni, lahko najdete na → **Stran 211–217**

Referenčne vrednosti rezalnih podatkov za negative ploščice

	Oznaka	-TMQ						-M70					
		f			a_p			f			a_p		
		Najm.	Priporoč.	Najv.	Najm.	Priporoč.	Najv.	Najm.	Priporoč.	Najv.	Najm.	Priporoč.	Najv.
		mm/vrt			mm			mm/vrt			mm		
	CN.. 090304												
	CN.. 090308												
	CN.. 120404												
	CN.. 120408	0,20	**0,40**	0,65	0,8	**3,0**	5,0	0,20	**0,30**	0,45	0,8	**3,0**	6,0
	CN.. 120412	0,25	**0,50**	0,85	1,0	**3,0**	6,0	0,25	**0,40**	0,60	1,2	**3,0**	6,0
	CN.. 120416							0,30	**0,45**	0,70	1,6	**3,0**	6,0
	CN.. 160608							0,20	**0,30**	0,45	0,8	**4,0**	8,0
	CN.. 160612							0,25	**0,40**	0,60	1,2	**4,0**	8,0
	CN.. 160616							0,30	**0,45**	0,70	1,6	**4,0**	8,0
	CN.. 160624							0,40	**0,70**	1,20	2,4	**4,0**	8,0
	CN.. 190608							0,20	**0,30**	0,45	0,8	**4,5**	9,0
	CN.. 190612							0,25	**0,40**	0,60	1,2	**4,5**	9,0
	CN.. 190616							0,30	**0,45**	0,70	1,6	**4,5**	9,0
	CN.. 190624							0,40	**0,70**	1,20	2,4	**4,5**	9,0
	CN.. 250924							0,40	**0,70**	1,20	2,4	**6,0**	13,0
	DN.. 110402												
	DN.. 110404												
	DN.. 110408							0,20	**0,25**	0,45	0,8	**2,0**	5,0
	DN.. 110412							0,25	**0,35**	0,60	1,2	**2,0**	5,0
	DN.. 150404												
	DN.. 150408							0,20	**0,25**	0,45	0,8	**2,5**	6,0
	DN.. 150412							0,25	**0,35**	0,60	1,2	**2,5**	6,0
	DN.. 150416							0,30	**0,40**	0,70	1,6	**2,5**	6,0
	DN.. 150604												
	DN.. 150608	0,15	**0,30**	0,50	0,8	**2,5**	5,0	0,20	**0,25**	0,45	0,8	**2,5**	6,0
	DN.. 150612	0,20	**0,40**	0,60	1,0	**3,0**	5,0	0,25	**0,35**	0,60	1,2	**2,5**	6,0
	DN.. 150616							0,30	**0,40**	0,70	1,6	**2,5**	6,0
	SN.. 090308												
	SN.. 120404												
	SN.. 120408							0,20	**0,30**	0,50	0,8	**3,0**	6,0
	SN.. 120412							0,25	**0,40**	0,65	1,2	**3,0**	6,0
	SN.. 120416							0,30	**0,45**	0,70	1,6	**3,0**	6,0
	SN.. 150608												
	SN.. 150612							0,25	**0,40**	0,65	1,2	**4,0**	8,0
	SN.. 150616							0,30	**0,45**	0,75	1,6	**4,0**	8,0
	SN.. 190612							0,25	**0,40**	0,65	1,2	**4,5**	9,0
	SN.. 190616							0,30	**0,45**	0,75	1,6	**4,5**	9,0
	SN.. 190624							0,40	**0,70**	1,20	2,4	**4,5**	9,0
	SN.. 250724												
	SN.. 250924							0,40	**0,70**	1,20	2,4	**6,0**	13,0
	TN.. 110304												
	TN.. 110308												
	TN.. 160404												
	TN.. 160408							0,20	**0,25**	0,45	0,8	**2,5**	6,0
	TN.. 160412							0,25	**0,35**	0,60	1,2	**2,5**	6,0
	TN.. 220404							0,15	**0,20**	0,30	0,4	**3,0**	7,0
	TN.. 220408							0,20	**0,25**	0,45	0,8	**3,0**	7,0
	TN.. 220412							0,25	**0,35**	0,60	1,2	**3,0**	7,0
	TN.. 220416							0,30	**0,40**	0,70	1,6	**3,0**	7,0
	VN.. 160404												
	VN.. 160408												
	VN.. 160412												
	WN.. 060404												
	WN.. 060408							0,20	**0,30**	0,45	0,8	**2,0**	4,0
	WN.. 060412							0,25	**0,40**	0,60	1,2	**2,0**	4,0
	WN.. 080404												
	WN.. 080408	0,20	**0,30**	0,65	0,8	**3,0**	5,0	0,20	**0,30**	0,45	0,8	**2,5**	5,0
	WN.. 080412	0,25	**0,40**	0,85	1,0	**3,0**	6,0	0,25	**0,40**	0,60	1,2	**2,5**	5,0
	WN.. 080416							0,30	**0,45**	0,70	1,6	**2,5**	5,0

Ostro ◄——————————————————————► Stabilno

Navedeni rezalni podatki so referenčne vrednosti. Priporočamo prilagoditev podatkov aktualnim pogojem obdelave.

Oznaka	-R28						-R58						-R88					
	f			a_p			f			a_p			f			a_p		
	Najm.	Priporoč.	Najv.	Najm.	Priporoč.	Najv.	Najm.	Priporoč.	Najv.	Najm.	Priporoč.	Najv.	Najm.	Priporoč.	Najv.	Najm.	Priporoč.	Najv.
	mm/vrt			mm			mm/vrt			mm			mm/vrt			mm		
CN.. 090304																		
CN.. 090308																		
CN.. 120404																		
CN.. 120408	0,25	**0,35**	0,55	0,8	**3,0**	7,0	0,25	**0,45**	0,70	1,0	**3,0**	7,0						
CN.. 120412	0,30	**0,45**	0,70	1,0	**3,0**	7,0	0,30	**0,55**	0,85	1,5	**3,0**	7,0						
CN.. 120416	0,30	**0,60**	0,90	1,5	**3,0**	7,0	0,35	**0,65**	1,00	2,0	**3,0**	7,0						
CN.. 160608																		
CN.. 160612	0,30	**0,45**	0,70	1,0	**4,0**	9,0	0,30	**0,55**	0,85	1,5	**4,0**	9,0						
CN.. 160616	0,35	**0,60**	0,90	1,5	**4,0**	9,0	0,35	**0,65**	1,00	2,0	**4,0**	9,0						
CN.. 160624							0,40	**0,75**	1,20	2,5	**4,0**	9,0	0,40	**0,70**	1,20	2,0	**5,0**	9,0
CN.. 190608																		
CN.. 190612	0,30	**0,45**	0,70	1,0	**5,5**	12,0	0,35	**0,55**	0,85	1,5	**5,5**	12,0						
CN.. 190616	0,35	**0,60**	0,90	1,5	**5,5**	12,0	0,40	**0,65**	1,00	2,0	**5,5**	12,0	0,40	**0,70**	1,00	2,0	**5,0**	12,0
CN.. 190624	0,35	**0,65**	1,00	2,0	**5,5**	12,0	0,40	**0,75**	1,20	2,5	**5,5**	12,0	0,40	**0,70**	1,20	2,0	**5,0**	12,0
CN.. 250924	0,35	**0,7**	1,0	2,0	**7,0**	16,0	0,45	**0,80**	1,30	2,5	**8,0**	16,0	0,60	**1,00**	1,50	3,5	**10,0**	18,0
DN.. 110402																		
DN.. 110404																		
DN.. 110408																		
DN.. 110412																		
DN.. 150404																		
DN.. 150408																		
DN.. 150412																		
DN.. 150416																		
DN.. 150604																		
DN.. 150608																		
DN.. 150612	0,25	**0,45**	0,70	1,0	**2,5**	6,0	0,30	**0,50**	0,80	1,5	**2,5**	6,0						
DN.. 150616	0,30	**0,60**	0,85	1,5	**2,5**	6,0	0,35	**0,60**	0,90	2,0	**2,5**	6,0						
SN.. 090308																		
SN.. 120404																		
SN.. 120408							0,25	**0,45**	0,70	1,0	**3,0**	7,0						
SN.. 120412							0,30	**0,55**	0,85	1,5	**3,0**	7,0						
SN.. 120416																		
SN.. 150608																		
SN.. 150612	0,30	**0,35**	0,70	1,0	**4,0**	9,0	0,30	**0,55**	0,85	1,5	**4,0**	9,0						
SN.. 150616	0,35	**0,60**	0,90	1,5	**4,0**	9,0	0,35	**0,65**	1,00	2,0	**4,0**	9,0						
SN.. 190612							0,35	**0,55**	0,85	1,5	**5,5**	12,0						
SN.. 190616	0,35	**0,60**	0,90	1,5	**5,5**	12,0	0,40	**0,65**	1,00	2,0	**5,5**	12,0	0,40	**0,70**	1,00	2,0	**5,0**	12,0
SN.. 190624							0,40	**0,75**	1,20	2,0	**5,5**	12,0	0,40	**0,70**	1,20	2,0	**5,0**	12,0
SN.. 250724	0,35	**0,65**	1,00	2,0	**7,0**	16,0	0,45	**0,80**	1,30	2,5	**8,0**	16,0	0,60	**1,00**	1,50	3,5	**10,0**	18,0
SN.. 250924	0,35	**0,65**	1,00	2,0	**7,0**	16,0	0,45	**0,80**	1,30	2,5	**8,0**	16,0	0,60	**1,00**	1,50	3,5	**10,0**	18,0
TN.. 110304																		
TN.. 110308																		
TN.. 160404																		
TN.. 160408																		
TN.. 160412																		
TN.. 220404																		
TN.. 220408																		
TN.. 220412							0,30	**0,50**	0,80	1,5	**3,0**	7,0						
TN.. 220416	0,30	**0,55**	0,85	1,5	**3,0**	7,0												
VN.. 160404																		
VN.. 160408																		
VN.. 160412																		
WN.. 060404																		
WN.. 060408																		
WN.. 060412																		
WN.. 080404																		
WN.. 080408																		
WN.. 080412																		
WN.. 080416																		

Ostro ◄——————————————————————► Stabilno

Informacije o rezalnih podatkih lomilcev odrezkov, ki v tem pregledu niso navedeni, lahko najdete na → **Stran 211–217**

Referenčne vrednosti rezalnih podatkov za negative ploščice

	Oznaka	-F30						-M30					
		f			a_p			f			a_p		
		Najm.	Priporoč.	Najv.	Najm.	Priporoč.	Najv.	Najm.	Priporoč.	Najv.	Najm.	Priporoč.	Najv.
		mm/vrt			mm			mm/vrt			mm		
	CN.. 090304												
	CN.. 090308												
	CN.. 120404	0,05	**0,15**	0,25	0,4	**1,0**	2,0						
	CN.. 120408	0,10	**0,22**	0,35	0,8	**1,5**	2,5	0,15	**0,25**	0,40	1,0	**2,0**	4,5
	CN.. 120412							0,20	**0,30**	0,50	1,2	**2,5**	5,0
	CN.. 120416							0,25	**0,35**	0,55	1,6	**2,5**	5,0
	CN.. 160608												
	CN.. 160612												
	CN.. 160616												
	CN.. 160624												
	CN.. 190608												
	CN.. 190612												
	CN.. 190616												
	CN.. 190624												
	CN.. 250924												
	DN.. 110402												
	DN.. 110404	0,05	**0,15**	0,25	0,4	**1,0**	2,0						
	DN.. 110408	0,10	**0,20**	0,35	0,8	**1,5**	2,5	0,15	**0,25**	0,40	1,0	**2,0**	4,5
	DN.. 110412							0,20	**0,30**	0,50	1,2	**2,0**	4,5
	DN.. 150404	0,05	**0,15**	0,25	0,4	**1,0**	2,0						
	DN.. 150408	0,1	**0,2**	0,35	0,8	**1,5**	2,5	0,15	**0,25**	0,35	1,0	**2,5**	4,0
	DN.. 150412							0,2	**0,3**	0,5	1,0	**2,5**	4,0
	DN.. 150416												
	DN.. 150604	0,05	**0,15**	0,25	0,4	**1,0**	2,0						
	DN.. 150608	0,10	**0,20**	0,35	0,8	**1,5**	2,5	0,15	**0,25**	0,40	1,0	**2,0**	5,5
	DN.. 150612							0,20	**0,30**	0,50	1,2	**2,0**	5,5
	DN.. 150616												
	SN.. 090308												
	SN.. 120404	0,10	**0,15**	0,30	0,4	**1,0**	2,0						
	SN.. 120408	0,15	**0,20**	0,40	0,8	**1,5**	2,5	0,20	**0,25**	0,45	1,0	**2,0**	4,5
	SN.. 120412	0,15	**0,20**	0,40	1,2	**1,8**	2,5	0,25	**0,30**	0,50	1,2	**2,0**	5,0
	SN.. 120416												
	SN.. 150608												
	SN.. 150612												
	SN.. 150616												
	SN.. 190612												
	SN.. 190616												
	SN.. 190624												
	SN.. 250724												
	SN.. 250924												
	TN.. 110304												
	TN.. 110308												
	TN.. 160404	0,05	**0,15**	0,25	0,4	**1,0**	2,0						
	TN.. 160408	0,10	**0,15**	0,35	0,8	**1,5**	2,5	0,15	**0,25**	0,40	1,0	**2,0**	4,5
	TN.. 160412							0,20	**0,30**	0,50	1,2	**2,0**	4,5
	TN.. 220404												
	TN.. 220408												
	TN.. 220412												
	TN.. 220416												
	VN.. 160404	0,08	**0,10**	0,20	0,4	**1,0**	2,0						
	VN.. 160408	0,10	**0,15**	0,30	0,8	**1,5**	2,5	0,15	**0,25**	0,40	1,0	**1,5**	4,0
	VN.. 160412												
	WN.. 060404	0,05	**0,15**	0,25	0,4	**1,0**	2,0						
	WN.. 060408	0,10	**0,20**	0,30	0,8	**1,5**	2,5	0,15	**0,25**	0,40	1,0	**1,5**	3,5
	WN.. 060412							0,20	**0,30**	0,45	1,2	**1,5**	4,0
	WN.. 080404	0,05	**0,15**	0,25	0,4	**1,0**	2,0						
	WN.. 080408	0,10	**0,20**	0,35	0,8	**1,5**	2,5	0,15	**0,25**	0,40	1,0	**2,0**	4,5
	WN.. 080412							0,20	**0,30**	0,50	1,2	**2,0**	5,0
	WN.. 080416												

Ostro ◄——————————————————————————► Stabilno

Navedeni rezalni podatki so referenčne vrednosti. Priporočamo prilagoditev podatkov aktualnim pogojem obdelave.

Oznaka	-M60						-M34						-M42					
	f			a_p			f			a_p			f			a_p		
	Najm.	Priporoč.	Najv.	Najm.	Priporoč.	Najv.	Najm.	Priporoč.	Najv.	Najm.	Priporoč.	Najv.	Najm.	Priporoč.	Najv.	Najm.	Priporoč.	Najv.
	mm/vrt			mm			mm/vrt			mm			mm/vrt			mm		
CN.. 090304																		
CN.. 090308																		
CN.. 120404							0,08	**0,12**	0,18	1,0	**1,5**	3,0	0,1	**0,2**	0,25	0,8	**1,5**	4,0
CN.. 120408	0,25	**0,30**	0,50	1,5	**2,5**	6,0	0,10	**0,15**	0,35	1,0	**1,8**	3,5	0,2	**0,3**	0,44	1,0	**2,5**	4,0
CN.. 120412	0,30	**0,35**	0,55	2,0	**3,0**	6,0	0,13	**0,20**	0,40	1,5	**2,0**	4,0	0,28	**0,35**	0,55	1,2	**3,0**	4,2
CN.. 120416	0,30	**0,40**	0,60	2,0	**3,0**	6,0	0,15	**0,25**	0,45	2,0	**3,0**	4,5						
CN.. 160608																		
CN.. 160612	0,30	**0,35**	0,55	2,0	**3,0**	8,0												
CN.. 160616																		
CN.. 160624																		
CN.. 190608																		
CN.. 190612																		
CN.. 190616																		
CN.. 190624																		
CN.. 250924																		
DN.. 110402																		
DN.. 110404													0,15	**0,25**	0,3	1,0	**2,0**	3,5
DN.. 110408													0,2	**0,3**	0,4	1,2	**2,5**	4,0
DN.. 110412																		
DN.. 150404							0,08	**0,12**	0,18	0,8	**1,2**	2,5	0,15	**0,25**	0,35	1,0	**2,0**	4,0
DN.. 150408	0,25	**0,3**	0,45	1,5	**2,5**	6,0	0,10	**0,15**	0,30	1,0	**1,8**	3,5	0,2	**0,3**	0,4	1,2	**2,5**	5,0
DN.. 150412	0,3	**0,4**	0,55	1,5	**2,5**	6,0	0,13	**0,20**	0,38	1,5	**2,0**	4,0						
DN.. 150416																		
DN.. 150604													0,15	**0,25**	0,35	1,0	**2,0**	4,0
DN.. 150608	0,25	**0,30**	0,45	1,5	**2,5**	6,0	0,10	**0,15**	0,30	1,0	**1,8**	3,5	0,2	**0,3**	0,44	1,2	**2,5**	5,0
DN.. 150612	0,30	**0,40**	0,55	1,5	**2,5**	6,0	0,13	**0,20**	0,38	1,5	**2,0**	4,0						
DN.. 150616																		
SN.. 090308																		
SN.. 120404																		
SN.. 120408	0,30	**0,35**	0,50	1,5	**2,0**	6,0	0,15	**0,25**	0,40	1,0	**2,0**	4,0	0,15	**0,25**	0,4	1,0	**2,0**	4,5
SN.. 120412	0,30	**0,40**	0,55	2,0	**2,5**	6,0	0,15	**0,25**	0,45	1,5	**2,5**	4,5	0,2	**0,25**	0,45	1,0	**2,0**	5,0
SN.. 120416	0,30	**0,40**	0,60	2,0	**2,5**	6,0												
SN.. 150608																		
SN.. 150612																		
SN.. 150616																		
SN.. 190612																		
SN.. 190616																		
SN.. 190624																		
SN.. 250724																		
SN.. 250924																		
TN.. 110304																		
TN.. 110308																		
TN.. 160404													0,1	**0,2**	0,3	0,8	**2,0**	5,0
TN.. 160408	0,25	**0,25**	0,45	1,5	**2,5**	5,0	0,10	**0,15**	0,35	1,0	**2,0**	4,0	0,12	**0,2**	0,35	0,8	**2,0**	5,0
TN.. 160412	0,30	**0,30**	0,55	2,0	**2,5**	5,5												
TN.. 220404							0,10	**0,15**	0,35	1,0	**2,0**	4,0						
TN.. 220408							0,13	**0,20**	0,40	1,5	**2,5**	4,0						
TN.. 220412																		
TN.. 220416							0,15	**0,25**	0,45	2,0	**2,5**	4,5						
VN.. 160404							0,07	**0,10**	0,18	0,8	**1,2**	2,0						
VN.. 160408							0,10	**0,15**	0,20	1,0	**1,5**	2,5						
VN.. 160412							0,13	**0,18**	0,25	1,5	**1,8**	3,0						
WN.. 060404													0,1	**0,22**	0,35	0,5	**1,0**	3,0
WN.. 060408	0,25	**0,30**	0,45	1,5	**2,0**	4,0							0,1	**0,22**	0,35	0,5	**1,0**	3,0
WN.. 060412	0,30	**0,35**	0,50	2,0	**2,5**	4,5												
WN.. 080404													0,1	**0,2**	0,35	0,4	**1,5**	4,0
WN.. 080408	0,25	**0,30**	0,50	1,5	**2,0**	5,0	0,10	**0,15**	0,35	1,0	**2,0**	4,0	0,15	**0,25**	0,4	0,8	**1,5**	4,0
WN.. 080412	0,30	**0,35**	0,55	2,0	**2,5**	5,5	0,13	**0,20**	0,40	1,5	**2,0**	4,0	0,2	**0,3**	0,45	1,0	**2,0**	4,0
WN.. 080416																		

Ostro ← → Stabilno

Informacije o rezalnih podatkih lomilcev odrezkov, ki v tem pregledu niso navedeni, lahko najdete na → **Stran 211–217**

Referenčne vrednosti rezalnih podatkov za pozitivne ploščice

	Oznaka	-CF05						-SF					
		f			a_p			f			a_p		
		Najm.	Priporoč.	Najv.	Najm.	Priporoč.	Najv.	Najm.	Priporoč.	Najv.	Najm.	Priporoč.	Najv.
		mm/vrt			mm			mm/vrt			mm		
	CC.. 060200							0,02	**0,035**	0,05	0,1	**0,4**	1,5
	CC.. 060201							0,02	**0,035**	0,05	0,2	**0,4**	1,5
	CC.. 060202	0,03	**0,08**	0,12	0,1	**0,3**	1,3	0,03	**0,1**	0,15	0,2	**0,4**	1,5
	CC.. 060204	0,05	**0,10**	0,12	0,1	**0,3**	1,3	0,05	**0,1**	0,2	0,2	**0,6**	1,5
	CC.. 060208							0,05	**0,125**	0,2	0,2	**1**	1,5
	CC.. 09T300							0,02	**0,035**	0,05	0,2	**0,75**	2
	CC.. 09T301							0,02	**0,035**	0,05	0,2	**0,75**	2
	CC.. 09T302	0,03	**0,08**	0,12	0,1	**0,3**	1,3	0,05	**0,075**	0,1	0,2	**0,75**	2
	CC.. 09T304	0,05	**0,10**	0,22	0,2	**0,4**	1,3	0,05	**0,12**	0,2	0,2	**0,75**	2
	CC.. 09T308	0,06	**0,13**	0,25	0,2	**0,4**	1,3	0,05	**0,125**	0,25	0,4	**1**	2
	CC.. 09T312												
	CC.. 120402							0,05	**0,075**	0,1	0,2	**0,8**	2,5
	CC.. 120404							0,05	**0,12**	0,2	0,2	**1**	2,5
	CC.. 120408							0,08	**0,15**	0,25	0,4	**1**	2,5
	CC.. 120412							0,08	**0,15**	0,25	0,4	**1,5**	2,5
	DC.. 0702005												
	DC.. 070201												
	DC.. 0702015												
	DC.. 070202	0,03	**0,08**	0,12	0,1	**0,3**	1,3	0,03	**0,1**	0,15	0,1	**0,4**	1,5
	DC.. 070204	0,05	**0,10**	0,22	0,2	**0,4**	1,3	0,05	**0,12**	0,2	0,2	**0,6**	1,5
	DC.. 070208												
	DC.. 11T3005												
	DC.. 11T301												
	DC.. 11T3015												
	DC.. 11T302	0,03	**0,08**	0,12	0,1	**0,3**	1,3						
	DC.. 11T304	0,05	**0,10**	0,22	0,2	**0,4**	1,3	0,05	**0,12**	0,2	0,2	**0,7**	2
	DC.. 11T308	0,06	**0,13**	0,25	0,2	**0,4**	1,3	0,08	**0,15**	0,25	0,4	**1**	2
	DC.. 11T312												
	RC.. 0602MO												
	RC.. 0803MO												
	RC.. 1003MO												
	RC.. 1204MO												
	RC.. 1606MO												
	RC.. 2006MO												
	RC.. 2507MO												
	SC.. 09T304	0,05	**0,10**	0,22	0,2	**0,4**	1,3	0,05	**0,12**	0,2	0,2	**0,7**	2
	SC.. 09T308	0,06	**0,13**	0,25	0,2	**0,4**	1,3	0,08	**0,15**	0,25	0,4	**1**	2
	SC.. 120408							0,08	**0,15**	0,25	0,4	**1**	2,5
	SC.. 120412												
	TC.. 090204												
	TC.. 110202	0,03	**0,08**	0,12	0,1	**0,3**	1,3						
	TC.. 110204	0,05	**0,10**	0,22	0,2	**0,4**	1,3	0,05	**0,12**	0,2	0,2	**0,7**	2
	TC.. 110208	0,06	**0,13**	0,25	0,2	**0,4**	1,3	0,08	**0,15**	0,25	0,4	**1**	2
	TC.. 16T302												
	TC.. 16T304	0,05	**0,10**	0,22	0,2	**0,4**	1,3	0,05	**0,12**	0,2	0,2	**0,8**	2,5
	TC.. 16T308							0,08	**0,15**	0,25	0,4	**1**	2,5
	TC.. 16T312												
	TC.. 220408												
	VC.. 1103005												
	VC.. 110301												
	VC.. 1103015												
	VC.. 110302	0,03	**0,06**	0,12	0,1	**0,3**	1,3	0,02	**0,08**	0,15	0,1	**0,4**	1,5
	VC.. 110304	0,05	**0,08**	0,22	0,2	**0,4**	1,3	0,05	**0,1**	0,2	0,2	**0,6**	1,5
	VC.. 110308							0,08	**0,12**	0,22	0,4	**1**	1,5
	VC.. 160402												
	VC.. 160404	0,05	**0,08**	0,22	0,2	**0,4**	1,3	0,05	**0,1**	0,2	0,2	**0,7**	2
	VC.. 160408	0,06	**0,10**	0,22	0,2	**0,4**	1,3	0,08	**0,12**	0,22	0,4	**1**	2
	VC.. 160412												
	VC.. 220530												
	WC.. 020102							0,02	**0,075**	0,1	0,1	**0,4**	1
	WC.. 020104							0,02	**0,1**	0,2	0,1	**0,6**	1,5

Ostro ◄——————————————————————————► Stabilno

Navedeni rezalni podatki so referenčne vrednosti. Priporočamo prilagoditev podatkov aktualnim pogojem obdelave.

Oznaka	-CF55						-SMF						-SM					
	f			a_p			f			a_p			f			a_p		
	Najm.	Priporoč.	Najv.	Najm.	Priporoč.	Najv.	Najm.	Priporoč.	Najv.	Najm.	Priporoč.	Najv.	Najm.	Priporoč.	Najv.	Najm.	Priporoč.	Najv.
	mm/vrt			mm			mm/vrt			mm			mm/vrt			mm		
CC.. 060200																		
CC.. 060201																		
CC.. 060202													0,04	**0,12**	0,2	0,2	**0,6**	2,5
CC.. 060204	0,05	**0,12**	0,22	0,2	**0,5**	1,3	0,07	**0,15**	0,25	0,3	**0,7**	2	0,08	**0,17**	0,3	0,4	**0,8**	2,5
CC.. 060208							0,1	**0,17**	0,27	0,6	**1**	2	0,12	**0,2**	0,35	0,8	**1**	2,5
CC.. 09T300																		
CC.. 09T301																		
CC.. 09T302																		
CC.. 09T304	0,05	**0,12**	0,22	0,2	**0,5**	1,3	0,07	**0,15**	0,25	0,3	**0,8**	2,5	0,08	**0,17**	0,3	0,4	**1**	3
CC.. 09T308	0,06	**0,15**	0,25	0,2	**0,5**	1,3	0,1	**0,17**	0,27	0,6	**1**	2,5	0,12	**0,2**	0,35	0,8	**1,2**	3
CC.. 09T312													0,15	**0,22**	0,4	1,2	**1,5**	3
CC.. 120402																		
CC.. 120404	0,05	**0,12**	0,22	0,2	**0,5**	1,3	0,07	**0,15**	0,25	0,3	**1**	3	0,08	**0,17**	0,3	0,4	**1,2**	3,5
CC.. 120408							0,1	**0,17**	0,27	0,6	**1,2**	3	0,12	**0,2**	0,35	0,8	**1,5**	3,5
CC.. 120412													0,15	**0,22**	0,4	1,2	**2**	3,5
DC.. 0702005																		
DC.. 070201																		
DC.. 0702015																		
DC.. 070202	0,03	**0,10**	0,12	0,1	**0,4**	1,3							0,04	**0,12**	0,2	0,2	**0,6**	2,5
DC.. 070204	0,05	**0,12**	0,22	0,2	**0,5**	1,3	0,07	**0,15**	0,25	0,3	**0,7**	2	0,08	**0,17**	0,3	0,4	**0,8**	2,5
DC.. 070208							0,1	**0,17**	0,27	0,6	**1**	2	0,12	**0,2**	0,3	0,8	**1**	2,5
DC.. 11T3005																		
DC.. 11T301																		
DC.. 11T3015																		
DC.. 11T302																		
DC.. 11T304	0,05	**0,12**	0,22	0,2	**0,5**	1,3	0,07	**0,15**	0,25	0,3	**0,8**	2,5	0,8	**0,17**	0,3	0,4	**1**	3
DC.. 11T308	0,06	**0,15**	0,25	0,2	**0,5**	1,3	0,1	**0,17**	0,27	0,6	**1,2**	2,5	0,12	**0,2**	0,35	0,8	**1,2**	3
DC.. 11T312													0,15	**0,22**	0,4	1,2	**1,7**	3
RC.. 0602MO													0,2	**0,3**	0,5	0,2	**0,5**	1,5
RC.. 0803MO													0,2	**0,3**	0,6	0,2	**0,6**	2
RC.. 1003MO													0,25	**0,4**	0,7	0,2	**0,7**	2,5
RC.. 1204MO													0,3	**0,5**	0,8	0,2	**0,8**	3
RC.. 1606MO							0,15	**0,3**	0,6	0,25	**2**	3,5	0,4	**0,6**	1	0,3	**1**	3,5
RC.. 2006MO													0,5	**0,8**	1,2	0,4	**1,2**	4
RC.. 2507MO													0,6	**0,9**	1,4	0,6	**2**	5
SC.. 09T304	0,05	**0,12**	0,22	0,2	**0,5**	1,3	0,07	**0,15**	0,25	0,3	**0,8**	2,5	0,08	**0,17**	0,3	0,4	**1**	3
SC.. 09T308	0,06	**0,15**	0,25	0,2	**0,5**	1,3	0,1	**0,17**	0,27	0,6	**1**	2,5	0,12	**0,2**	0,35	0,8	**1,2**	3
SC.. 120408							0,1	**0,17**	0,27	0,6	**1,2**	3	0,12	**0,2**	0,35	0,8	**1,5**	3,5
SC.. 120412													0,15	**0,22**	0,4	1,2	**2**	3,5
TC.. 090204													0,08	**0,12**	0,2	0,4	**0,8**	2
TC.. 110202													0,08	**0,1**	0,2	0,4	**0,6**	3
TC.. 110204	0,05	**0,12**	0,22	0,2	**0,5**	1,3							0,12	**0,2**	0,35	0,8	**1,2**	3
TC.. 110208							0,1	**0,17**	0,27	0,6	**1**	2,5	0,12	**0,2**	0,35	0,8	**1,2**	3
TC.. 16T302																		
TC.. 16T304							0,07	**0,15**	0,25	0,3	**1**	3	0,08	**0,17**	0,3	0,4	**1,2**	3,5
TC.. 16T308	0,06	**0,15**	0,25	0,2	**0,5**	1,3	0,1	**0,17**	0,27	0,6	**1,2**	3	0,12	**0,2**	0,35	0,8	**1,5**	3,5
TC.. 16T312													0,15	**0,22**	0,4	1,2	**1,7**	3,5
TC.. 220408													0,12	**0,2**	0,35	0,8	**2,5**	6
VC.. 1103005																		
VC.. 110301																		
VC.. 1103015																		
VC.. 110302							0,05	**0,1**	0,18	0,2	**0,5**	2						
VC.. 110304	0,05	**0,10**	0,22	0,2	**0,5**	1,3	0,07	**0,15**	0,23	0,3	**0,7**	2						
VC.. 110308																		
VC.. 160402																		
VC.. 160404	0,05	**0,10**	0,22	0,2	**0,5**	1,3	0,07	**0,15**	0,23	0,3	**0,8**	2,5	0,08	**0,17**	0,25	0,4	**1**	3
VC.. 160408	0,06	**0,12**	0,22	0,2	**0,5**	1,3	0,1	**0,17**	0,27	0,6	**1**	2,5	0,12	**0,2**	0,3	0,8	**1,2**	3
VC.. 160412													0,15	**0,22**	0,32	1,2	**1,5**	3
VC.. 220530																		
WC.. 020102																		
WC.. 020104																		

Ostro ◄——► Stabilno

Informacije o rezalnih podatkih lomilcev odrezkov, ki v tem pregledu niso navedeni, lahko najdete na → **Stran 211–217**

9

Referenčne vrednosti rezalnih podatkov za pozitivne ploščice

	Oznaka	-SMQ						-M25					
		f			a_p			f			a_p		
		Najm.	Priporoč.	Najv.	Najm.	Priporoč.	Najv.	Najm.	Priporoč.	Najv.	Najm.	Priporoč.	Najv.
		mm/vrt			mm			mm/vrt			mm		
	CC.. 060200												
	CC.. 060201												
	CC.. 060202												
	CC.. 060204							0,06	**0,13**	0,20	0,2	**1,1**	2,0
	CC.. 060208												
	CC.. 09T300												
	CC.. 09T301												
	CC.. 09T302												
	CC.. 09T304	0,10	**0,25**	0,4	0,4	**2**	4	0,06	**0,14**	0,22	0,2	**1,2**	2,2
	CC.. 09T308	0,15	**0,30**	0,5	0,8	**2**	4	0,10	**0,20**	0,30	0,4	**1,8**	3,2
	CC.. 09T312												
	CC.. 120402												
	CC.. 120404	0,10	**0,25**	0,4	0,4	**2**	4						
	CC.. 120408	0,15	**0,30**	0,5	0,8	**2**	4						
	CC.. 120412												
	DC.. 0702005												
	DC.. 070201												
	DC.. 0702015												
	DC.. 070202							0,04	**0,09**	0,13	0,1	**0,9**	1,6
	DC.. 070204	0,10	**0,18**	0,25	0,4	**1,5**	3	0,06	**0,12**	0,18	0,2	**1,1**	2,0
	DC.. 070208												
	DC.. 11T3005												
	DC.. 11T301												
	DC.. 11T3015												
	DC.. 11T302							0,04	**0,10**	0,16	0,1	**1,1**	2,0
	DC.. 11T304	0,10	**0,25**	0,4	0,4	**2**	4	0,06	**0,14**	0,22	0,2	**1,2**	2,2
	DC.. 11T308	0,15	**0,30**	0,5	0,8	**2**	4	0,10	**0,20**	0,30	0,4	**1,8**	3,2
	DC.. 11T312												
	RC.. 0602MO												
	RC.. 0803MO												
	RC.. 1003MO												
	RC.. 1204MO												
	RC.. 1606MO												
	RC.. 2006MO												
	RC.. 2507MO												
	SC.. 09T304												
	SC.. 09T308												
	SC.. 120408												
	SC.. 120412												
	TC.. 090204												
	TC.. 110202												
	TC.. 110204							0,06	**0,13**	0,20	0,2	**1,2**	2,2
	TC.. 110208												
	TC.. 16T302												
	TC.. 16T304							0,06	**0,14**	0,22	0,2	**1,6**	3,0
	TC.. 16T308							0,10	**0,20**	0,30	0,4	**1,9**	3,4
	TC.. 16T312												
	TC.. 220408												
	VC.. 1103005												
	VC.. 110301												
	VC.. 1103015												
	VC.. 110302												
	VC.. 110304												
	VC.. 110308												
	VC.. 160402												
	VC.. 160404							0,06	**0,13**	0,20	0,2	**1,2**	2,2
	VC.. 160408							0,10	**0,15**	0,25	0,4	**1,4**	3,0
	VC.. 160412												
	VC.. 220530												
	WC.. 020102												
	WC.. 020104												

Ostro ◄——————————————————————————► Stabilno

Navedeni rezalni podatki so referenčne vrednosti. Priporočamo prilagoditev podatkov aktualnim pogojem obdelave.

Oznaka	-M55						-F05					
	f			a_p			f			a_p		
	Najm.	Priporoč.	Najv.	Najm.	Priporoč.	Najv.	Najm.	Priporoč.	Najv.	Najm.	Priporoč.	Najv.
	mm/vrt			mm			mm/vrt			mm		
CC.. 060200												
CC.. 060201							0,02	**0,03**	0,05	0,1	**1**	2
CC.. 060202							0,02	**0,05**	0,1	0,1	**1**	2
CC.. 060204	0,06	**0,13**	0,20	0,4	**1,5**	2,6	0,02	**0,1**	0,2	0,1	**1**	2
CC.. 060208												
CC.. 09T300												
CC.. 09T301												
CC.. 09T302												
CC.. 09T304	0,08	**0,16**	0,24	0,4	**1,7**	3,0						
CC.. 09T308	0,12	**0,24**	0,35	0,8	**2,4**	4,0						
CC.. 09T312												
CC.. 120402												
CC.. 120404	0,08	**0,18**	0,28	0,4	**2,2**	4,0						
CC.. 120408	0,12	**0,26**	0,40	0,8	**2,8**	4,8						
CC.. 120412												
DC.. 0702005							0,02	**0,025**	0,04	0,1	**1**	2
DC.. 070201							0,02	**0,03**	0,05	0,1	**1**	2
DC.. 0702015							0,02	**0,04**	0,075	0,1	**1**	2
DC.. 070202							0,02	**0,05**	0,1	0,1	**1**	2
DC.. 070204	0,06	**0,14**	0,22	0,4	**1,3**	2,2						
DC.. 070208	0,08	**0,16**	0,24	0,8	**1,6**	2,4						
DC.. 11T3005							0,02	**0,025**	0,04	0,1	**1,25**	2,5
DC.. 11T301							0,02	**0,03**	0,05	0,1	**1,25**	2,5
DC.. 11T3015							0,02	**0,04**	0,075	0,1	**1,25**	2,5
DC.. 11T302							0,02	**0,075**	0,1	0,1	**1,25**	2,5
DC.. 11T304	0,08	**0,16**	0,24	0,4	**1,7**	3,0	0,02	**0,1**	0,25	0,1	**1,25**	2,5
DC.. 11T308	0,12	**0,24**	0,35	0,8	**2,4**	4,0						
DC.. 11T312												
RC.. 0602MO												
RC.. 0803MO												
RC.. 1003MO												
RC.. 1204MO												
RC.. 1606MO												
RC.. 2006MO												
RC.. 2507MO												
SC.. 09T304	0,12	**0,24**	0,35	0,8	**2,4**	4,0						
SC.. 09T308	0,12	**0,26**	0,40	0,8	**2,8**	4,8						
SC.. 120408												
SC.. 120412												
TC.. 090204	0,06	**0,12**	0,18	0,4	**1,3**	2,2						
TC.. 110202												
TC.. 110204	0,06	**0,14**	0,22	0,4	**1,4**	2,4						
TC.. 110208												
TC.. 16T302												
TC.. 16T304												
TC.. 16T308	0,12	**0,24**	0,35	0,8	**2,6**	4,4						
TC.. 16T312												
TC.. 220408												
VC.. 1103005							0,02	**0,025**	0,04	0,1	**1,25**	2,5
VC.. 110301							0,02	**0,03**	0,05	0,1	**1,25**	2,5
VC.. 1103015							0,02	**0,04**	0,075	0,1	**1,25**	2,5
VC.. 110302							0,02	**0,075**	0,1	0,1	**1,25**	2,5
VC.. 110304							0,02	**0,15**	0,25	0,1	**1,25**	2,5
VC.. 110308												
VC.. 160402												
VC.. 160404	0,08	**0,14**	0,20	0,4	**1,7**	3,0						
VC.. 160408	0,12	**0,21**	0,30	0,8	**2,1**	3,4						
VC.. 160412												
VC.. 220530												
WC.. 020102												
WC.. 020104												

Ostro ◄——————————————————————————► Stabilno

Informacije o rezalnih podatkih lomilcev odrezkov, ki v tem pregledu niso navedeni, lahko najdete na → **Stran 211–217**

Diamant kot rezalni material



Garancija za

- ▲ Optimalne površine
- ▲ Obdelovanci brez zarobkov
- ▲ Dolga življenjska doba
- ▲ Najnižje rezalne sile
- ▲ Visoka procesna varnost

Celovit program grobih in gladkih ploščic ter ploščic s širokim ravnalnim robom za strojno obdelavo aluminija, neželeznih kovin, umetne mase itd.

Rezalni materiali

	CTD CD10 (CVD)	CTD PD20 (PKD)	CTD PU20 (PKD)	CTD PS30 (PKD)
	Fino zrnata vrsta (N10)	Fino zrnata vrsta (N20)	Groba zrnata vrsta (N20)	Groba zrnata vrsta (N30)
Lastnosti	▲ Odlična ostrina rezila ▲ Brez rezalne sile ▲ Zelo majhna odstopanja ▲ Kar največja odpornost proti obrabi pri večji žilavosti ▲ Zelo visoka toplotna prevodnost	▲ Dobra ostrina rezila ▲ Manjša rezalna sila kot pri PDC-S ▲ Majhna odstopanja ▲ Majhna odpornost proti obrabi pri večji žilavosti	▲ Dobra ostrina rezila ▲ Nizka rezalna sila ▲ Majhna odstopanja ▲ Zelo visoka odpornost proti obrabi ob hkratni visoki žilavosti	▲ Dobra ostrina rezila ▲ Nizka rezalna sila ▲ Majhna odstopanja ▲ Manjša odpornost proti obrabi kot pri PDC, pri večji žilavosti
Material	Primerno za fino končno obdelavo do polizdelkov iz vseh neželeznih kovin in neželeznih kompozitnih materialov z nizko do visoko vsebnostjo abrazivnih polnil	Primerno za fino glajenje in glajenje vseh neželeznih materialov z majhno vsebnostjo abrazivnih polnil	Primerno za glajenje do grobe obdelave neželeznih kovin in neželeznih materialov z zelo visoko vsebnostjo abrazivnih polnil. Visok volumen odrezovanja v časovni enoti pri umetnih masah, ojačanih z vlakni, kot sta CFK in GFK.	Primerno za fino glajenje in glajenje vseh neželeznih materialov in neželeznih kovin z nizko do zelo visoko vsebnostjo abrazivnih polnil

Rezalne geometrije

Nevtralni cepilni kot:

- ▲ Višja rezalna sila
- ▲ Višja temperatura strojne obdelave
- ▲ Boljša kakovost površine
- ▲ Za stabilnejše obdelovance



Pozitiven cepilni kot: 5° / 7°

- ▲ Manjša rezalna sila
- ▲ Nižja temperatura strojne obdelave
- ▲ Rahla izguba kakovosti površine
- ▲ Za nestabilne obdelovance
- ▲ Večja dimenzijska stabilnost



Geometrije lomilcev odrezkov CB:

- ▲ Zanesljiv nadzor odrezkov
- ▲ Idealno za aluminij z nizko vsebnostjo silicija
- ▲ Za področja uporabe F | M | R

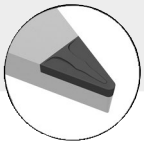

Navodila za uporabo diamanta

- ▲ Uporaba hladilnega sredstva običajno ni potrebna, vendar se s tem lahko olajša odvajanje odrezkov
- ▲ Pazite na kemijske reakcije z elementi, ki tvorijo karbid (PKD)
- ▲ Pazite na izmenično delovanje toplote in kritično temperaturo:
  PKD: 600 °C, CVD: 700 °C
  Uporabljajte hlajenje odvisno od materiala.

Standardni lomilci odrezkov / Namigi k uporabi

Negativno

Glavni način uporabe: jeklo in litina, pomožna uporaba: nerjavna jekla

	Proizvajalec	Gladek rez	Nepravilen rez	Prekinjen rez	Ploščica v prerezu a_p mm	Ploščica v prerezu f mm	Geometrija
-CF / -CF20 ▲ Najbolj fina stopnja glajenja ▲ Oster rezilni rob za nizke rezalne sile ▲ Dober nadzor odrezkov tudi pri malih globinah odrezovanja	 F	**CTEP110 / TCM10** CTEP110 / TCM10 CTEP110 / TCM10			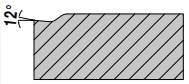 0,30–1,50	0,07–0,25	CN.. DN.. TN.. WN..
-F40 ▲ Stopnja glajenja za obdelavo jekel ▲ Dober nadzor odrezkov ▲ Idealno za kopirno struženje	 F	**CTCP125-P** CTCP125-P	**CTCP125-P** CTCP125-P		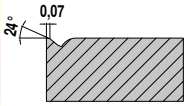 0,50–2,00	0,10–0,30	VN..
-F50 ▲ Stopnja glajenja za fino obdelavo ▲ Primerno za običajna in nerjavna jekla ▲ Zelo dober nadzor odrezkov ▲ Visoka kakovost površine	 F	CTCP115-P / CTCP125-P	CTCP115-P / CTCP125-P / CTCP135-P CTCP135-P	**CTCP135-P** CTCP135-P	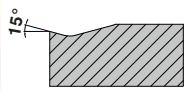 0,10–2,60	0,06–0,35	CN.. DN.. SN.. TN.. VN.. WN..
-TFQ ▲ Geometrija vlečnih rezil ▲ Glajenje do srednje obdelave ▲ zelo visoke hitrosti podajanja ▲ visoka kakovost površine	 F	**CTEP110 / CTCP115-P** CTEP110 CTEP110 / CTCP115-P	CTCP115-P / CTCP125-P CTCP115-P / CTCP125-P		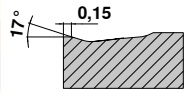 0,50–5,00	0,10–0,60	CN.. DN.. WN..
-XU ▲ Od glajenja do rahlo grobe obdelave ▲ Univerzalni lomilec odrezkov ▲ Kopirno struženje ▲ Odlično oblikovanje odrezkov ▲ Nizke rezalne sile	 M	CTCP115-P / CTCP125-P CTCP115-P	CTCP115-P / CTCP125-P CTCP115-P / CTCP125-P	CTCP125-P	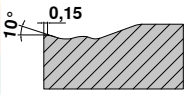 0,40–4,50	0,12–0,40	CN.. DN.. VN.. WN..

9

Standardni lomilci odrezkov / Namigi k uporabi

Glavni način uporabe: jeklo in litina, pomožna uporaba: nerjavna jekla

Negativno

	Proizvajalec	Gladek rez	Nepravilen rez	Prekinjen rez	Ploščica v prerezu a_p mm	Ploščica v prerezu f mm	Geometrija
-M40 ▲ Stabilna geometrija ▲ Srednje visoka podajanja ▲ Univerzalna uporaba ▲ Dober nadzor odrezkov	 **M**	**CTCP125-P** CTCP125-P	**CTCP125-P** CTCP125-P		0,50–3,00	0,10–0,35	VN..
-M50 ▲ Srednja obdelava ▲ Prva izbira pri obdelavi jekla ▲ Univerzalna uporaba ▲ Široko področje uporabe	 **M**	**CTCP115-P / CTCP125-P / CTCK110 / CTCK120** CTCP115-P CTCP115-P / CTCP125-P / **CTCK110 / CTCK120**	CTCP115-P / **CTCP125-P** CTCP125-P CTCP115-P / CTCP125-P / **CTCK110 / CTCK120**	CTCP125-P / **CTCP135-P** CTCP135-P CTCP125-P / **CTCK120**	0,50–5,00	0,12–0,40	CN.. DN.. SN.. TN.. VN.. WN..
-TMQ ▲ Geometrija vlečnih rezil ▲ Rahla do srednje groba obdelava ▲ Zelo visoka podajanja ▲ Visoka kakovost površine	 **M**	**CTCP115-P** CTCP125-P CTCP125-P	**CTCP125-P** CTCP125-P CTCP125-P		0,80–6,00	0,20–0,85	CN.. DN.. WN..
-M70 ▲ Srednja do srednje groba obdelava ▲ Skorja litine in škaja ▲ Stabilen rezilni rob ▲ Prekinjen rez ▲ Surovci in kovani deli	 **M** **R**	**CTCK110 / CTCK120 / CTCP115-P** CTCP115-P **CTCK110 / CTCK120** / CTCP115-P / CTCP125-P	CTCP115-P / **CTCP125-P** CTCP125-P **CTCK120** / CTCP125-P	**CTCP125-P / CTCP135-P** CTCP135-P CTCP125-P / **CTCK120**	1,50–4,50	0,20–0,80	CN.. DN.. SN.. TN.. WN..
-NMA ▲ Groba obdelava ▲ Stabilen rezilni rob ▲ Za materiale s kratkimi odrezki ▲ Prva izbira pri sivi litini	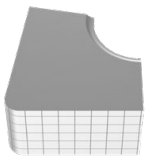 **R**	**CTCK110**	**CTCK110 / CTCK120**	**CTCK120**	1,50–4,50	0,20–0,80	CN.. DN.. SN.. TN.. WN..
-R28 ▲ Enostranska geometrija za grobo obdelavo ▲ Vzdolžno, čelno in kopirno struženje ▲ Spreminjajoča se globina odrezovanja ▲ Jekla z nizko trdnostjo (< 800 N/mm²) ▲ Dober nadzor odrezkov	 **R**	**CTCP115-P** / CTCP125-P CTCP115-P / CTCP125-P CTCP115-P	**CTCP115-P / CTCP125-P / CTCP135-P** CTCP125-P / CTCP135-P CTCP125-P	**CTCP135-P** CTCP135-P CTCP135-P	1,00–12,00	0,25–0,80	CN.. DN.. SN..

Standardni lomilci odrezkov / Namigi k uporabi

Negativno

Glavni način uporabe: jeklo in litina, pomožna uporaba: nerjavna jekla

	Proizvajalec	Gladek rez	Nepravilen rez	Prekinjen rez	Ploščica v prerezu		Geometrija
					a_p mm	f mm	
-R58 ▲ Enostranska geometrija za grobo obdelavo ▲ Vzdolžno in čelno struženje ▲ Rahlo prekinjeni rezi ▲ Nizke rezalne sile ▲ Nestabilni stroji	 R	CTCP115-P / CTCP125-P CTCP115-P / CTCP125-P CTCP115-P	CTCP115-P / CTCP125-P / CTCP135-P CTCP125-P / CTCP135-P CTCP115-P / CTCP125-P	**CTCP135-P** CTCP135-P CTCP125-P	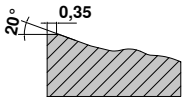 1,50–12,00	0,30–1,20	CN.. DN.. SN.. TN..
-R88 ▲ Enostranska geometrija za grobo obdelavo ▲ Vzdolžno in čelno struženje ▲ Visoka podajanja ▲ Velike globine reza ▲ Močno prekinjeni rezi	 R	CTCP115-P / CTCP125-P CTCP115-P / CTCP125-P CTCP115-P	CTCP115-P / CTCP125-P / CTCP135-P CTCP115-P / CTCP125-P CTCP115-P / CTCP125-P	**CTCP135-P** CTCP135-P CTCP125-P	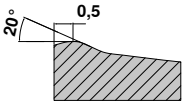 3,50–16,00	0,50–1,50	SN..

Negativno

Glavni način uporabe: nerjavna jekla, pomožna uporaba: jeklo in superzlitine

	Proizvajalec	Gladek rez	Nepravilen rez	Prekinjen rez	Ploščica v prerezu		Geometrija
					a_p mm	f mm	
-F30 ▲ Glajenje nerjavnih jekel ▲ Neprekinjen rez ▲ Visoka kakovost površine ▲ Dober nadzor odrezkov	 F	CTCM120 / CTPM125 **CTCM120 / CTPM125**	CTCM120 / CTPM125 / CTCM130 **CTCM120 / CTPM125 / CTCM130**	CTCM130 **CTCM130**	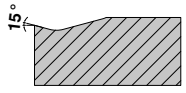 0,08–2,5	0,10–0,35	CN.. DN.. SN.. TN.. VN.. WN..
-M30 ▲ Prva izbira za nerjavni material ▲ Dober nadzor odrezkov ▲ Nizka stopnja nastajanja zarobkov ▲ Nizke rezalne sile ▲ Minimalno prijemanje odrezkov na orodje ▲ Možna uporaba pri nestabilnih strojih	 F M	CTCM120 / CTPM125 **CTCM120 / CTPM125**	CTCM120 / CTPM125 / CTCM130 **CTCM120 / CTPM125 / CTCM130**	CTCM130 **CTCM130**	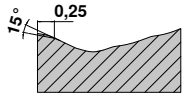 1,00-4,50	0,15-0,40	CN.. DN.. SN.. TN.. VN.. WN..
-42 ▲ Lomilec odrezkov za izjemno mehke materiale ▲ Za majhno in srednje veliko pristavljanje ▲ Primerno za tankostenske dele	 M	CTCM130 **CTCM130** CTCM130			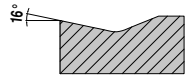 0,50–4,50	0,05–0,35	CN..
-M42 ▲ Za srednjo obdelavo nerjavnih jekel ▲ Kot sekundarna uporaba za splošna jekla in super zlitine	 M	CTCM130 **CTCM130** CTCM130			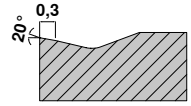 1,00–3,50	0,15–0,40	DN.. SN.. TN.. WN..

9

Standardni lomilci odrezkov / Namigi k uporabi

Negativno

Glavni način uporabe: superzlitine, pomožna uporaba: nerjavna jekla

	Proizvajalec	Gladek rez	Nepravilen rez	Prekinjen rez	Ploščica v prerezu a_p mm	Ploščica v prerezu f mm	Geometrija
-M60 ▲ Rahla do srednje groba obdelava ▲ Stabilen rezilni rob ▲ Prekinjeni rezi ▲ Škaja in skorja	 **M** **R**	CTCM120 / CTPM125 **CTCM120 / CTPM125**	CTCM120 / CTPM125 / CTCM130 **CTCM120 / CTPM125 / CTCM130**	CTCM130 **CTCM130**	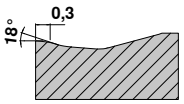 1,50–6,00	0,25–0,50	CN.. DN.. SN.. TN.. WN..
-F34 ▲ Stabilen, pozitiven rezalni rob ▲ Tudi za rahlo prekinjene reze	 **F**	CTPX710 **CTPX710** CTPX710 **CTPX710**	CTPX710 **CTPX710** CTPX710 **CTPX710**		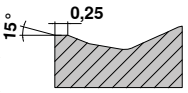 0,50–2,50	0,08–0,25	CN.. WN..
-M34 ▲ Prva izbira za superzlitine ▲ Lahkorezna geometrija ▲ Minimalno prijemanje odrezkov na orodje ▲ Nizke rezalne sile	 **M**	**CTPX710** **CTPX710** CTPX710 **CTPX710**	**CTPX710** **CTPX710** CTPX710 **CTPX710**		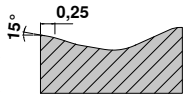 0,80–3,0	0,10–0,30	CN.. DN.. SN.. VN.. WN..
-M42 ▲ Za srednjo obdelavo nerjavnih jekel ▲ Kot sekundarna uporaba za splošna jekla in super zlitine	 **M**	**CTCM130** **CTPX710**	**CTCM130** **CTPX710**	**CTCM130**	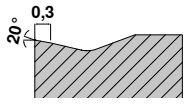 1,0–3,50	0,15–0,40	CN.. DN..

Pozitivno

Glavni način uporabe: jeklo in litina, pomožna uporaba: nerjavna jekla in superzlitine

	Proizvajalec	Gladek rez	Nepravilen rez	Prekinjen rez	Ploščica v prerezu a_p mm	Ploščica v prerezu f mm	Geometrija
-CF05 ▲ Fina stopnja glajenja ▲ Za vse vrste jeklenih materialov, nerjavnih jekel in GGG ▲ Dober nadzor odrezkov ▲ Visoka kakovost površine	 **F**	**CTEP110 / TCM407** CTEP110 CTEP110	TCM10 / TCM407 TCM10 / TCM407		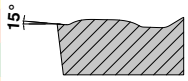 0,20–1,30	0,06–0,25	CC.. DC.. SC.. TC.. VC..
-SF ▲ Glajenje/konturno struženje ▲ Dober nadzor odrezkov ▲ Visoka kakovost površine ▲ Nizke rezalne sile	 **F**	**CTCP115-P**	**CTCP125-P** CTCP125-P	**CTCP125-P / CTCP135-P** CTCP125-P	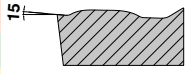 0,05–2,50	0,05–0,25	CC.. DC.. SC.. TC.. VC.. WC..
-CF55 ▲ Glajenje do srednje obdelave ▲ Primerno za običajna in nerjavna jekla ▲ Nizke rezalne sile ▲ Dober nadzor odrezkov ▲ Visoka kakovost površine	 **F** **M**	**CTEP110**	**TCM10** / CTEP110 CTEP110		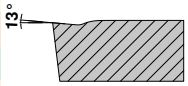 0,20–1,30	0,06–0,25	CC.. DC.. SC.. TC.. VC..

Standardni lomilci odrezkov / Namigi k uporabi

Pozitivno

Glavni način uporabe: jeklo in litina, pomožna uporaba: nerjavna jekla in superzlitine

Pozitivno	Proizvajalec	Gladek rez	Nepravilen rez	Prekinjen rez	Ploščica v prerezu		Geometrija
					a_p mm	f mm	
-SMF ▲ Glajenje do srednje obdelave ▲ Nizke rezalne sile ▲ Dober nadzor odrezkov ▲ Visoka kakovost površine		**CTEP110 / CTCP115-P** CTEP110 CTEP110	**TCM10 / CTCP125-P / CTCP115-P** CTCP135-P	**CTCP135-P** CTCP135-P	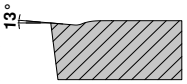		CC.. DC.. SC.. TC.. VC..
F **M**					0,20–1,30	0,06–0,25	
-M23 ▲ Geometrija mehkega rezalnega orodja z odličnim lomljenjem odrezkov pri manjših globinah reza pri gladilni obdelavi	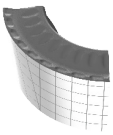	**CTCP115-P / CTCP125-P** CTCP115-P / CTCP125-P	**CTCP125-P** CTCP125-P	**CTCP125-P** CTCP125-P	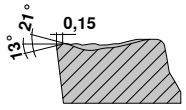		RC..
M **R**					0,30–4,0	1,0–0,45	
-SM ▲ Srednja obdelava ▲ Univerzalna uporaba ▲ Stabilen rezilni rob ▲ Spreminjajoča se globina odrezovanja ▲ Široko področje uporabe		**CTCP115-P / CTCP125-P** CTCP115-P / **CTCK110 / CTCK120**	**CTCP125-P / CTCP135-P / CTCP115-P** CTCP135-P CTCP125-P / **CTCK110 / CTCK120**	**CTCP125-P / CTCP135-P** CTCP135-P CTCK120	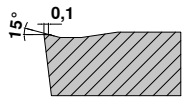		CC.. DC.. RC.. SC.. TC.. VC..
M					0,05–5,00	0,15–0,45	
-SMQ ▲ Pozitivna geometrija vlečnih rezil ▲ Fina do srednja obdelava ▲ Zelo visoka podajanja ▲ Visoka kakovost površine	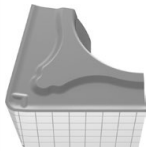	**CTCP115-P** CTCP125-P / CTCP115-P	**CTCP125-P** CTCP125-P	**CTCP125-P** CTCP125-P	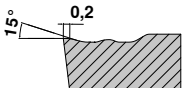		CC.. DC..
M					1,00–4,00	0,15–0,45	

Pozitivno

Pozitivno	Proizvajalec	Gladek rez	Nepravilen rez	Prekinjen rez	Ploščica v prerezu		Geometrija
					a_p mm	f mm	
-F43 ▲ Od glajenja do srednje obdelave vseh nerjavnih jekel				CTCM130 **CTCM130** CTCM130	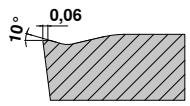		CC.. DC.. TC..
F					0,50–2,50	0,05–0,25	
-M25 ▲ Prva izbira za srednjo obdelavo nerjavnih jekel ▲ Visoka kakovost površine ▲ Minimalno prijemanje odrezkov na orodje		CTCM120 / CTPM125 **CTCM120 / CTPM125**	CTCM120 / CTPM125 / CTCM130 **CTCM120 / CTPM125 / CTCM130**	CTCM130 **CTCM130**	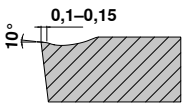		CC.. DC.. TC.. VC..
F **M**					0,40–3,20	0,10–0,30	
-M55 ▲ Prva izbira za srednjo ali grobo obdelavo nerjavnih jekel ▲ Gladek do rahlo prekinjen rez ▲ Dober nadzor odrezkov ▲ Stabilen rezilni rob		CTCM120 / CTPM125 **CTCM120 / CTPM125**	CTCM120 / CTPM125 / CTCM130 **CTCM120 / CTPM125 / CTCM130**	CTCM130 **CTCM130**	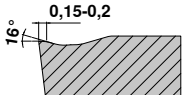		CC.. DC.. SC.. TC.. VC..
M					0,40–4,80	0,06–0,35	

9

Standardni lomilci odrezkov / Namigi k uporabi

Pozitivno

Glavni način uporabe: neželezne kovine, pomožna uporaba: nerjavna jekla, jekla, superzlitine, litina

Pozitivno	Proizvajalec	Gladek rez	Nepravilen rez	Prekinjen rez	Ploščica v prerezu a_p mm	Ploščica v prerezu f mm	Geometrija
-23P ▲ Nizka stopnja naleplenja ostružkov ▲ Dober nadzor odrezkov pri mehkejših zlitinah aluminija					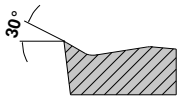		CC.. DC..
	F	H216T	H216T		0,2–4,0	0,05–0,3	
		H216T	**H216T**	**H216T**			
		H216T	H216T	H216T			
-25P ▲ Oster rezilni rob ▲ Dober nadzor odrezkov pri mehkejših zlitinah aluminija ▲ Nizka stopnja naleplenja ostružkov		**CTPX710**	CTPX710		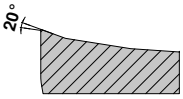		CC.. DC.. SC.. VC..
	F	**CTPX710**	CTPX710		0,50–4,50	0,05–0,60	
	M	**CTPX710 / H216T**	**CTPX710 / H216T**	**CTPX710 / H216T**			
		CTPX710	CTPX710				
		CTPX710	CTPX710				
-25Q ▲ Geometrija vlečnih rezil ▲ Visoka podajanja ▲ Visoka kakovost površine ▲ Dober nadzor odrezkov pri mehkejših zlitinah aluminija ▲ Nizka stopnja naleplenja ostružkov		**CTPX710**	CTPX710		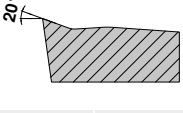		CC.. DC.. VC..
	M	**CTPX710**	CTPX710		0,05–6,50	0,05–0,60	
		H210T	H210T				
		H210T / CTPX710	**H210T / CTPX710**	**H210T / CTPX710**			
		H210T / **CTPX710**	H210T / CTPX710				
		H210T	H210T	H210T			
-27 ▲ Univerzalna geometrija aluminija ▲ Oster rezilni rob ▲ Izjemno pozitiven cepilni kot ▲ Nizka stopnja naleplenja ostružkov ▲ Visoka podajanja		**CTPX715**	CTPX715		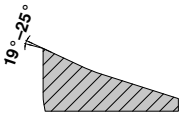		CC.. DC.. RC.. SC.. TC.. VC..
	M	**CTPX715**	CTPX715		1,00–10,00	0,10–0,75	
	R	CTPX715 / H216T	CTPX715 / H216T				
		CTPX715 / H216T	**CTPX715 / H216T**	**CTPX715 / H216T**			
		CTPX715 / H216T	CTPX715 / H216T	CTPX715 / H216T			
-29 ▲ Aluminijeva geometrija velikosti obsega ▲ Pozitiven cepilni kot ▲ Dober nadzor nad ostružki ▲ Za srednjo do grobo obdelavo		CTPX710	CTPX710		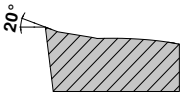		CC.. DC.. VC..
	M	CTPX710	CTPX710		1,00–6,00	0,25–0,60	
	R	**CTPX710**	**CTPX710**				
		H216T	**H216T**	**H216T**			
		CTPX710	CTPX710				

Pozitivno

Glavni način uporabe: superzlitine in nerjavna jekla, pomožna uporaba: jekla in neželezne kovine

Pozitivno	Proizvajalec	Gladek rez	Nepravilen rez	Prekinjen rez	Ploščica v prerezu a_p mm	Ploščica v prerezu f mm	Geometrija
-F05 ▲ Najvišji tolerančni razred ▲ Izjemen nadzor odrezkov tudi pri najnižjih globinah rezanja ▲ Zelo nizke rezalne sile		**CTPX710**	CTPX710		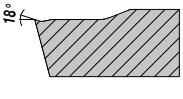		DC.. VC..
	F	**CTPX710**	CTPX710		0,10–2,50	0,02–0,25	
		CTPX710	CTPX710				
		CTPX710	**CTPX710**				
		CTPX710	**CTPX710**				
		CTPX710	CTPX710				

Dodatni lomilci odrezkov / Namigi k uporabi

	Proizvajalec	Gladek rez	Nepravilen rez	Prekinjen rez
-EN ▲ Univerzalna stopnja za splošne vrste jekla	 M	**CTCP115-P** CTCP125-P **CTCK110**	**CTCP125-P** CTCP135-P **CTCK120**	**CTCP135-P** CTCP135-P CTCP125-P
-ER | -EL ▲ Rešitelj težav v nestabilnih pogojih ▲ Uporabno na strojih nižje zmogljivosti ▲ Uporabno za splošne vrste jekla in na nerjavnih materialih pri pomožni uporabi	 M		**CTCP125-P**	**CTCP135-P**

Vpenjalni sistemi

MaxiLock D

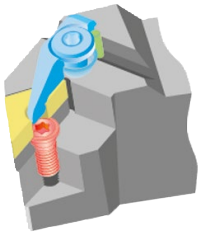

- Vpenjalni element
- Obračalna ploščica
- Sedež ploščice
- Pin
- Vijak

Prva izbira za obdelavo z negativnimi ploščicami z sredinsko luknjo. Varno in natančno pozicioniranje izmenljive ploščice zahvaljujoč dvojnemu vpenjalnemu učinku vpenjalnega elementa.

MaxiLock N

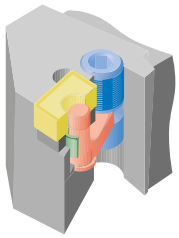

- Vpenjalni element
- Obračalna ploščica
- Sedež ploščice
- Podložna ploščica
- Vzvod

Ta vpenjalni sistem je primeren za vse ploščice s sredinsko luknjo in negativno osnovno obliko. Vpenjalni vijak je enostavno dostopen z zgornje in spodnje strani držala. Ko je vpenjalni sistem sproščen, ni zrahljanih rezervnih delov.

MaxiLock S

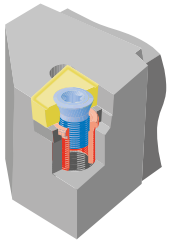

- Vpenjalni element
- Obračalna ploščica
- Sedež ploščice
- Navojna puša

Pozitivno vijačno vpenjanje zagotavlja varno povezavo med izmenljivim vložkom in držalom orodja. Pretoka odrezkov ne motijo štrleči vpenjalni elementi. Zahvaljujoč nevtralnemu položaju ploščice je dejanski razpoložljivi nagnjeni kot enak nagnjenemu kotu izmenljive ploščice.

Končna obdelava – Gladilno rezilo – Navodila

Z uporabo obračalnih rezalnih ploščic z vlečnim rezilom (-TFQ; -TMQ; -SMQ; -25Q) je mogoče cenovno ugodno izdelati visokokakovostne površine.

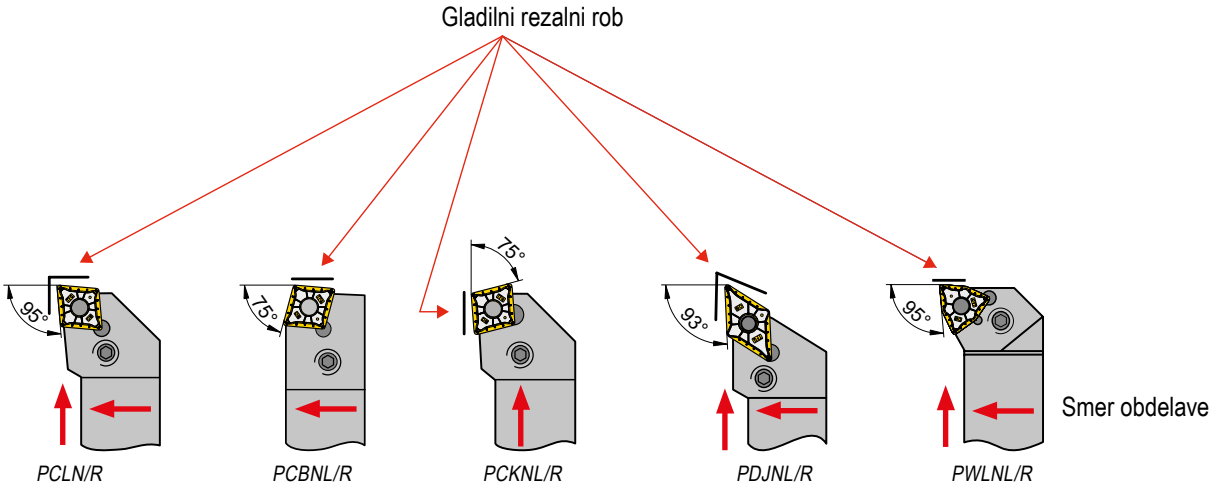

Vse obračalne ploščice za struženje z gladilnim rezilom se vpnejo v standardna vpenjalna držala ISO

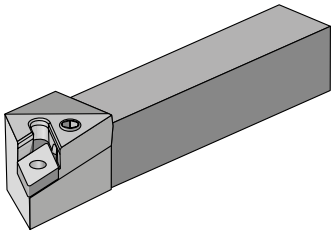

Preverite držalo za orodje:

- ▲ Ležišče ploščice
- ▲ U-ploščica
- ▲ Vpenjalna ročica

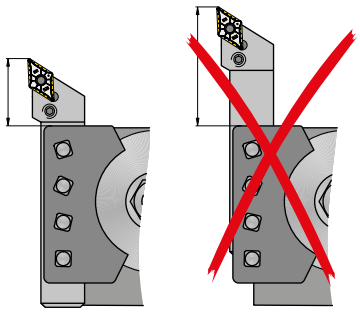

Kratka previsna dolžina orodja

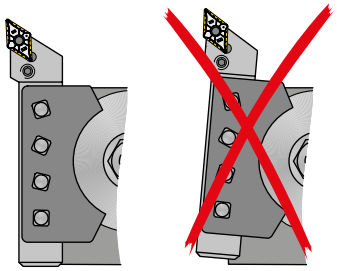

Bodite pozorni na ustrezno nastavitev orodja

Referenčna vrednost podajanja za željeno kakovost površine

Območje z globino hrapavosti R_z v µm	R_{th}	Ustreza R_a	Koeficient hrapavosti	ISO 1302	Radij rezalnega roba r_ε v mm in podajanje f v mm/U						
					RE = 0,1	RE = 0,2	RE = 0,4	RE = 0,8	RE = 1,2	RE = 1,6	RE = 2,4
63–100	$\sqrt{R_{th}63}$	12,5–25	N11	25	0,22*	0,32*	0,45*	0,63	0,78	0,9	1,1
40–63	$\sqrt{R_{th}40}$	6,3–12,5	N10	12,5	0,18*	0,25*	0,36	0,51	0,62	0,72	0,88
31,5–40	$\sqrt{R_{th}31,5}$	4,9–6,3	N9	6,3	0,16*	0,22*	0,32	0,45	0,55	0,63	0,78
25–31,5	$\sqrt{R_{th}25}$	4,0–4,9			0,14*	0,2*	0,28	0,4	0,49	0,57	0,69
16–25	$\sqrt{R_{th}16}$	2,5–4,0	N8	3,2	0,11*	0,16	0,23	0,32	0,39	0,45	0,55
10–16	$\sqrt{R_{th}10}$	1,6–2,5			0,09	0,13	0,18	0,25	0,31	0,36	0,44
6,3–10	$\sqrt{R_{th}6,3}$	1,0–1,6	N7	1,6	0,07	0,1	0,14	0,2	0,25	0,28	0,35
4–6,3	$\sqrt{R_{th}4}$	0,8–1,0	N6	0,8	0,06	0,08	0,11	0,16	0,2	0,23	0,28
2,5–4	$\sqrt{R_{th}2,5}$	0,4–0,8	N5	0,4	0,04	0,06	0,09	0,13	0,15	0,18	0,22
1,6–2,5	$\sqrt{R_{th}1,6}$	0,2–0,4	N4	0,2	0,04	0,05	0,07	0,1	0,12	0,14	0,18
1–1,6	$\sqrt{R_{th}1}$	0,1–0,2	N3	0,1	0,03	0,04	0,06	0,08	0,1	0,11	0,14

* Izogibajte se, da uporabljene vrednosti podajanja, presegajo polmer vogala (RE).

Končna obdelava – Gladilno rezilo – Načelo delovanja

Razmerje podajanja do globine hrapavosti

Boljša površina

Pri enaki hitrosti podajanja doseže obračalna ploščica z vlečnim rezilom za nekajkrat boljšo vrednost R_t kot običajna obračalna ploščica.



Krajši čas obdelave

Če se doseže enaka vrednost R_t kot pri standardni obračalni ploščici, lahko pri obračalni ploščici z vlečnim rezilom uporabimo dvojno hitrost podajanja **(= za obdelavo kosa je potrebnega manj časa!).**



Teoretična kakovost površine

Teoretično največjo globino hrapavosti $Rt_{teor.}$ pri struženju dobimo iz kombinacije podajanja in radija rezalnega roba:

$$Rt_{theor.} = \left(r_\varepsilon - \sqrt{r_\varepsilon^2 - \frac{f^2}{4}} \right) \cdot 1000$$

ali približevanje:

$$Rt_{theor.} = \frac{125 \cdot f^2}{r\varepsilon} \quad [\mu m]$$

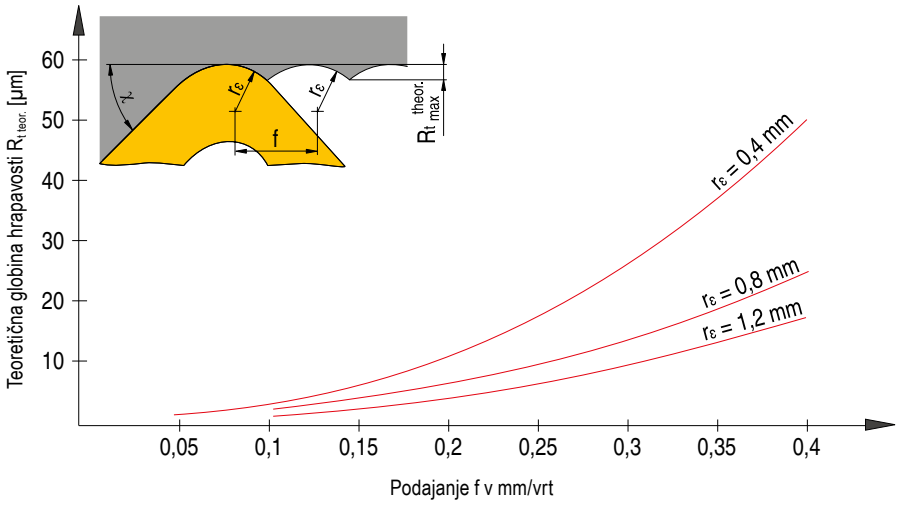

9

Označevalna shema ISO za obračalne ploščice

Obračalne rezalne ploščice – metrične

C	N	M	G	12	04	08	E	N	-	M50
1	2	3	4	5	6	7	8	9		13

Obračalne rezalne ploščice – palčne

C	N	M	G	4	3	2	E	N	-	M50
1	2	3	4	5	6	7	8	9		13

Obračalne rezalne ploščice, CBN, keramika – metrične

C	N	G	A	12	04	08	S	N	-	020D	_	B	3	-	Q
1	2	3	4	5	6	7	8	9		10		11	12		13

Obračalne rezalne ploščice, CBN, keramika – palčne

C	N	G	A	4	3	2	S	N	-	020D	_	B	3	-	Q
1	2	3	4	5	6	7	8	9		10		11	12		13

1 Oblika ploščice

V	35°	Romb	
D	55°		
E	75°		
C	80°		
M	86°		
K	55°	Romboid	
B	82°		
A	85°		
L	90°		Druge oblike
P	108°		
H	120°		
O	135°		
R	-		
S	90°		
T	60°		
W	80°		

2 Prosti kot

	α		α
A	3°	F	25°
B	5°	G	30°
C	7°	N	0°
D	15°	P	11°
E	20°		

O — Prosti koti, ki niso navedeni v normi in potrebujejo posebne navedbe.

3 Dovoljena odstopanja

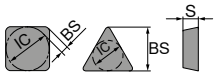

	IC±		BS		S	
	mm	Palec	mm	Palec	mm	Palec
A	0,025	.0010	0,005	.0002	0,025	.001
F	0,013	.0005	0,005	.0002	0,025	.001
C	0,025	.0010	0,013	.0005	0,025	.001
H	0,013	.0005	0,013	.0005	0,025	.001
E	0,025	.0010	0,025	.0010	0,025	.001
G	0,025	.0010	0,025	.0010	0,13	.005
J	0,05-0,15*	.002-.006*	0,005	.0002	0,025	.001
K	0,05-0,15*	.002-.006*	0,013	.0005	0,025	.001
L	0,05-0,15*	.002-.006*	0,025	.0010	0,025	.001
M	0,05-0,15*	.002-.006*	0,05-0,20*	.003-.008*	0,13	.005
N	0,05-0,15*	.002-.006*	0,05-0,20*	.003-.008*	0,025	.001
U	0,08-0,25*	.003-.010*	0,13-0,38*	.005-.015*	0,13	.005

* Odvisno od velikosti ploščic

6 Debelina ploščice

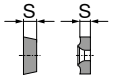

mm	Palec	Število mm	Število Palec
1,59	1/16	01	1
2,38	3/32	02	1.5
3,18	1/8	03	2
3,97	5/32	T3	2.5
4,76	3/16	04	3
5,56	7/32	05	3.5
6,35	1/4	06	4
7,94	5/16	07	5
9,52	3/8	09	6

7 Kotni radij



mm	Palec	Število mm	Število Palec	RN 00 RC MO
≤ 0,05	.0015	00	X0	
0,1	.004	01	0	
0,2	.008	02	.5	
0,4	1/64	04	1	
0,8	1/32	08	2	
1,2	3/64	12	3	
1,6	1/16	16	4	
2,0	5/64	20	5	
2,4	3/32	24	6	
2,8	7/64	28	7	
3,2	1/8	32	8	

8 Rezilni rob

F	Ostro
E	Zaobljeni robovi
T	Posneti robovi
S	Posneti in zaobljeni robovi
K	Dvojno posneti robovi
P	Dvojno posneti in zaobljeni robovi
R	Okrogli posneti rob

9 Smer rezanja

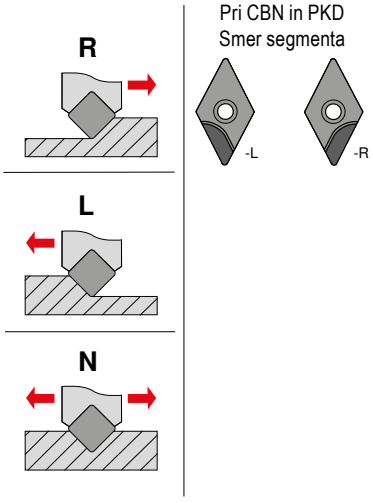



4 Lastnost

N	
R	
F	
A	
M, P	
G, P	
W	
T	
Q	
U	
B	
H	
C	
J	
X	Posebna izvedba

Palec
Sprememba pri IK < 1/4 palca

IK > 1/4“	IK < 1/4“
N / R / F	E
A / M / G	D
X	X

5 Dolžina reza

Tip	ISO	ANSI	L mm	L Palec	IC mm	IC Palec
C	06	2	6,4	.250	6,35	.250
	09	3	9,7	.382	9,525	.375
	12	4	12,9	.508	12,70	.500
	16	5	16,1	.634	15,875	.625
	19	6	19,3	.760	19,05	.750
	25	8	25,8	1.016	25,4	1.000
	32	12	35,24	1.269	31,75	1.250
S	06	2	6,35	.250	6,35	.250
	09	3	9,525	.375	9,525	.375
	12	4	12,7	.500	12,7	.500
	15	5	15,875	.625	15,875	.625
	19	6	19,05	.750	19,05	.750
	25	8	25,4	1.000	25,4	1.000
	31	10	31,75	1.250	31,75	1.250
D	07	2	7,7	.303	6,35	.250
	11	3	11,6	.457	9,525	.375
	15	4	15,5	.610	12,70	.500
V	11	2	11,1	.437	6,35	.250
	16	3	16,6	.653	9,525	.375
	22	4	22,10	.870	12,70	.500

* Palčna izvedba

Tip	ISO	ANSI	L mm	L Palec	IC mm	IC Palec
T	06	1.2	6,9	.272	3,97	.156
	09	1.8	9,6	.378	5,56	.219
	11	2	11,0	.433	6,35	.250
	16	3	16,5	.650	9,525	.375
	22	4	22,	.079	12,70	.039
	27	5	27,5	1.083	15,875	.625
	33	6	33,0	1.299	19,05	.750
W	06	3	6,5	.256	9,525	.375
	08	4	8,7	.331	12,70	.039
	10	5	10,9	.429	15,875	.625
R	06	2	6,35	.250	6,35	.250
	08	-	8,0	.315	8,0	.315
	09	3	9,52	.375	9,52	.375
	10	-	10,0	.394	10,0	.394
	12*	-	12,0	.472	12,0	.472
	12	4	12,7	.488	12,70	.488
	15	5	15,875	.625	15,875	.625
	16	-	16,0	.630	16,0	.630
	19	6	19,05	.750	19,05	.750
	25	8	25,0	.984	25,0	.984
	25*	-	25,4	1.000	25,4	1.000
	31	10	31,75	1.250	31,75	1.250
	32	-	32,0	1.260	32,0	1.260

10 Oblika posnetja rezalnega roba



T / S K / P [1]

	mm	Palec		
015	0,15	.006	A	05°
020	0,20	.008	B	10°
025	0,25	.010	C	15°
050	0,50	.020	D	20°
075	0,75	.030	E	25°
100	1,00	.040	F	30°
			G	35°

1) Dvojno posnetim rezilom se podelita dve črki,
npr. BE =
kot posnemanja 1 (γ_1) = 10°
kot posnemanja 2 (γ_2) = 25°

11 Število rezil

Enostransko		Skupna debelina	
A		T	
B		U	
C		V	
D		W	
G		X	
H		Y	

Obojestransko		Celotna vpenjalna površina	
K		S	
L		F	
M		E	
N			
P			
Q			

12 Dolžina segmenta

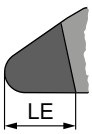

Približna navedba v mm

13 Oznaka lomilca odrezkov

Izčrpen pregled lomilcev odrezkov najdete na → **Stran 211–217.**

9

Označevalna shema ISO za vpenjalna držala

		P	C	L	N	R	20	20	K	12	- T
		1	2	3	4	5	6	7	8	9	10
UT50	-	P	C	L	N	R				-12	
0		1	2	3	4	5	6	7	8	9	10
HSK-T63	-	D	C	L	N	R				-12	
0		1	2	3	4	5	6	7	8	9	10

0 Sistem/velikost

UT = UTS
Skladno z ISO 26622
UT40 = UTS 40 mm
UT50 = UTS 50 mm
UT63 = UTS 63 mm

HSK-T
Skladno z ISO 12164
HSK-T63 = 63 mm
HSK-T100 = 100 mm

1 Držala za zunanje struženje

D 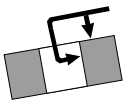 Vpeto od zgoraj in skozi izvrtine	**S** 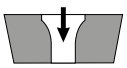 Privito skozi izvrtine
M 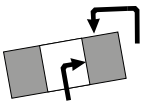 Vpeto od zgoraj in skozi izvrtine	**P** 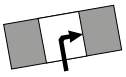 Vpeto skozi izvrtine
C 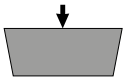 Vpeto od zgoraj	**X** Posebna izvedba

2 Oblika ploščice

V	35°	Romb	
D	55°		
E	75°		
C	80°		
M	86°		
K	55°	Romboid	
B	82°		
A	85°		
L	90°		Druge oblike
P	108°		
H	120°		
O	135°		
R	-		
S	90°		
T	60°		
W	80°		

6 Višina držala



7 Širina držala



8 Dolžina orodja

OAL			OAL		
mm	Palec		mm	Palec	
32	4.000	**A**	160	4.500	**N**
40	4.500	**B**	170	5.500	**P**
50	5.000	**C**	180	–	**Q**
60	6.000	**D**	200	6.000	**R**
70	7.000	**E**	250	7.000	**S**
80	8.000	**F**	300	8.000	**T**
90	5.500	**G**	350	5.500	**U**
100	5.625	**H**	400	3.500	**V**
110	5.300	**J**	450	3.500	**W**
125	14.000	**K**	500	3.750	**Y**
140	6.800	**L**	Posebna izvedba		**X**
150	4.400	**M**			

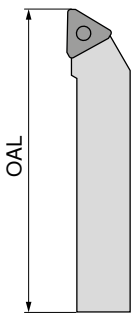



3

Oblika držala

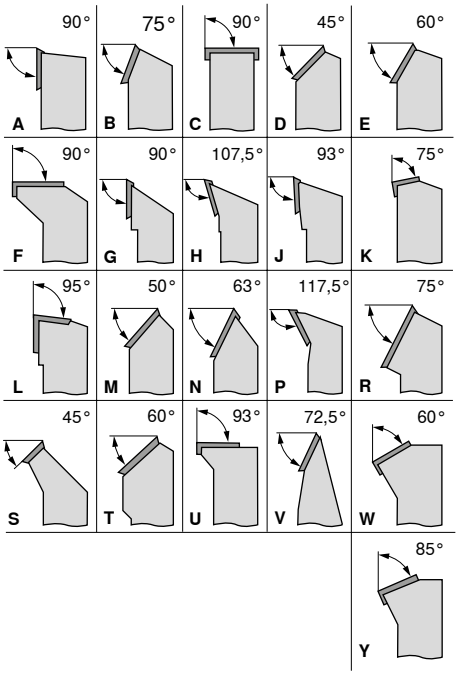

4

Prosti kot

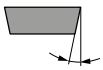

	α		α
A	3°	F	25°
B	5°	G	30°
C	7°	N	0°
D	15°	P	11°
E	20°		

O Prosti koti, ki niso navedeni v normi in potrebujejo posebne navedbe.

5

Smer rezanja

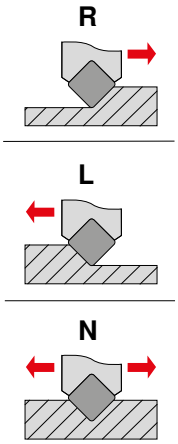

9

Dolžina reza

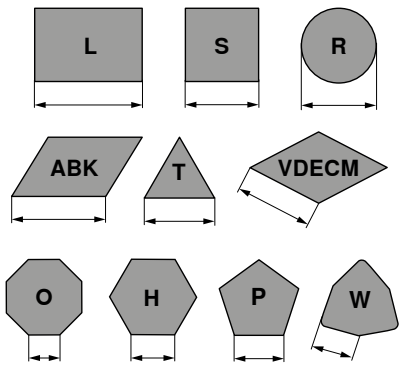

10

Podatki proizvajalca

T = kolenska ročica
Posebna dolžina (mm)
Debelina ploščice (odstopanje od standarda)
Posebna izvedba (X..)
Proizvajalec stroja (podrobno)
DC = DirectCooling

9

Označevalna shema ISO za držala za notranje struženje

		A	25	R		P	C	L	N	R	12	
		1	2	3		4	5	6	7	8	9	10
UT40	-		25	G	-	P	C	L	N	R	- 12	
0		1	2	3		4	5	6	7	8	9	10
HSK-T63	-		50	Q	-	D	C	L	N	R	- 12	
0		1	2	3		4	5	6	7	8	9	10

0

Sistem/velikost

UT = UTS
Skladno z ISO 26622
UT40 = UTS 40 mm
UT50 = UTS 50 mm
UT63 = UTS 63 mm

HSK-T
Skladno z ISO 12164
HSK-T63 = 63 mm
HSK-T100 = 100 mm

1

Tip stebla

S	Jekleno držalo	**E**	Kot C s hladilno izvrtino
A	Jekleno držalo s hladilno izvrtino	**F**	Kot C z blaženjem
B	Jekleno držalo z blaženjem tresljajev	**G**	Kot C s hladilno izvrtino in blaženjem
D	Jekleno držalo s hladilno izvrtino in blaženjem	**H**	Težka kovina
C	Držalo iz karbidne trdine z jekleno glavo	**J**	Težka kovina s hladilno izvrtino

5

Oblika ploščice

V	35°	Romb	
D	55°		
E	75°		
C	80°		
M	86°		
K	55°	Romboid	
B	82°		
A	85°		
L	90°	Druge oblike	
P	108°		
H	120°		
O	135°		
R	-		
S	90°		
T	60°		
W	80°		

6

Oblika držala

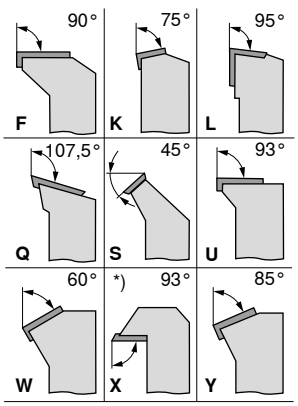

*) Tovarniški standard CERATIZIT

7

Prosti kot

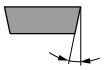

	α		α
A	3°	**F**	25°
B	5°	**G**	30°
C	7°	**N**	0°
D	15°	**P**	11°
E	20°		

O Prosti koti, ki niso navedeni v normi in potrebujejo posebne navedbe.



2 Premer stebla

DCONMS mm	DCONMS Palec
08	Dvomestna številka, ki predstavlja premer držala za notranje struženje v 1/16 palca.
10	
12	
16	
20	
25	
32	
40	
50	
60	

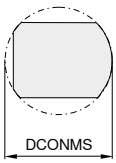

3 Dolžina orodja

OAL mm	OAL Palec	
80	3	F
100	3,5	H
110	4	J
125	4,5	K
140	5	L
150	5,5	M
160	6	N
170	6,5	P
180	6,75	Q
200	7	R
250	8	S
300	10	T
350	12	U
400	14	V
450	16	W
500	18	Y
	20	
Posebna izvedba		X

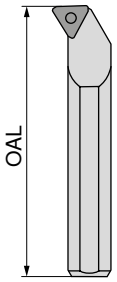

4 Vpenjanje

D 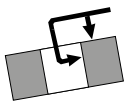 Vpeto od zgoraj in skozi izvrtine	S 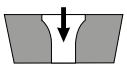 Privito skozi izvrtine
M 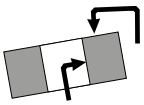 Vpeto od zgoraj in skozi izvrtine	P 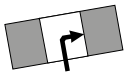 Vpeto skozi izvrtine
C 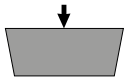 Vpeto od zgoraj	X Posebna izvedba

9

8 Smer rezanja

R

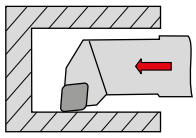

L

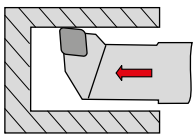

9 Dolžina reza

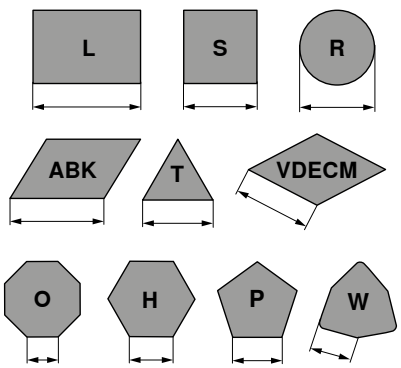

10 Podatki proizvajalca

T = kolenska ročica
Posebna dolžina (mm)
Debelina ploščice (odstopanje od standarda)
Posebna izvedba (X..)
Proizvajalec stroja (podrobno)

Vrste obrabe

Obraba prostih ploskev



Obraba prostih ploskev: normalna obraba po določenem času delovanja.

Vzrok

- Previsoka rezalna hitrost
- Kvaliteta karbidne trdine s premajhno odpornostjo proti obrabi
- Podajanje ni prilagojeno

Odpravljanje težav

- Znižajte rezalno hitrost
- Izberite kvaliteto HM, ki je odpornejša na obrabo
- Izberite ustrezno razmerje med podajanjem in rezalno hitrostjo ter globino reza

Krušenje



Visoke mehanske obremenitve rezilnega roba lahko vodijo do odloma HM-delcev.

Vzrok

- Kvaliteta, ki je preveč odporna na obrabo
- Tresljaji
- Previsoko podajanje oz. globina reza
- Prekinjen rez
- Udarjanje odrezkov

Odpravljanje težav

- Uporabite bolj žilavo kvaliteto
- Negativna rezalna geometrija Uporabite z lomilcem odrezkov
- Izboljšajte stabilnost (orodje, obdelovanec)

Obraba orodja v obliki kraterja



Odtekajoči vroči odrezki povzročajo erozijo rezalne ploščice na cepilni ploskvi.

Vzrok

- Previsoka rezalna hitrost, podajanje ali oboje
- Premajhen cepilni kot
- Kvaliteta s premajhno odpornostjo proti obrabi
- Napačno dovajanje hlajenja

Odpravljanje težav

- Zmanjšajte rezalno hitrost in/ali podajanje
- Izberite kvaliteto karbidne trdine, ki je odpornejša proti obrabi
- Zvišajte količino hladilnega sredstva in/ali pritisk, preverite dovajanje
- Uporabite erozijsko odpornejšo vrsto

Plastična deformacija



Visoke temperature strojne obdelave in sočasna mehanska obremenitev lahko povzročijo deformacijo.

Vzrok

- Previsoka delovna temperatura in posledično omehčanje osnovnega materiala
- Poškodba prevleke
- Kvaliteta s premajhno odpornostjo proti obrabi
- Napačno dovajanje hlajenja

Odpravljanje težav

- Znižajte rezalno hitrost
- Izberite kvaliteto karbidne trdine, ki je odpornejša proti obrabi
- Predvidite hlajenje

Prijemanje odrezkov na rezalni rob



Če se zaradi prenizke temperature rezanja odrezki ne odvajajo pravilno, lahko pride do zvaritve materiala na rezalni rob.

Vzrok

- Prenizka rezalna hitrost
- Premajhen cepilni kot
- Napačen rezalni material
- Nezadostno hlajenje/mazanje

Odpravljanje težav

- Zvišajte rezalno hitrost
- Zvišajte cepilni kot
- Uporabite prevleko TiN
- Uporabite bolj mastno emulzijo

Zlom ploščice



Preobremenjenost rezalne ploščice lahko povzroči zlom ploščice.

Vzrok

- Preobremenjenost rezalnega materiala
- Pomanjkljivosti stabilnosti
- Premajhen cepilni kot

Odpravljanje težav

- Uporabite bolj žilav rezalni material
- Uporabite posneto zaščito roba
- Povečajte zaobljenost rezilnega roba
- Uporabite stabilnejšo geometrijo

Optimalni rezultati strojne obdelave

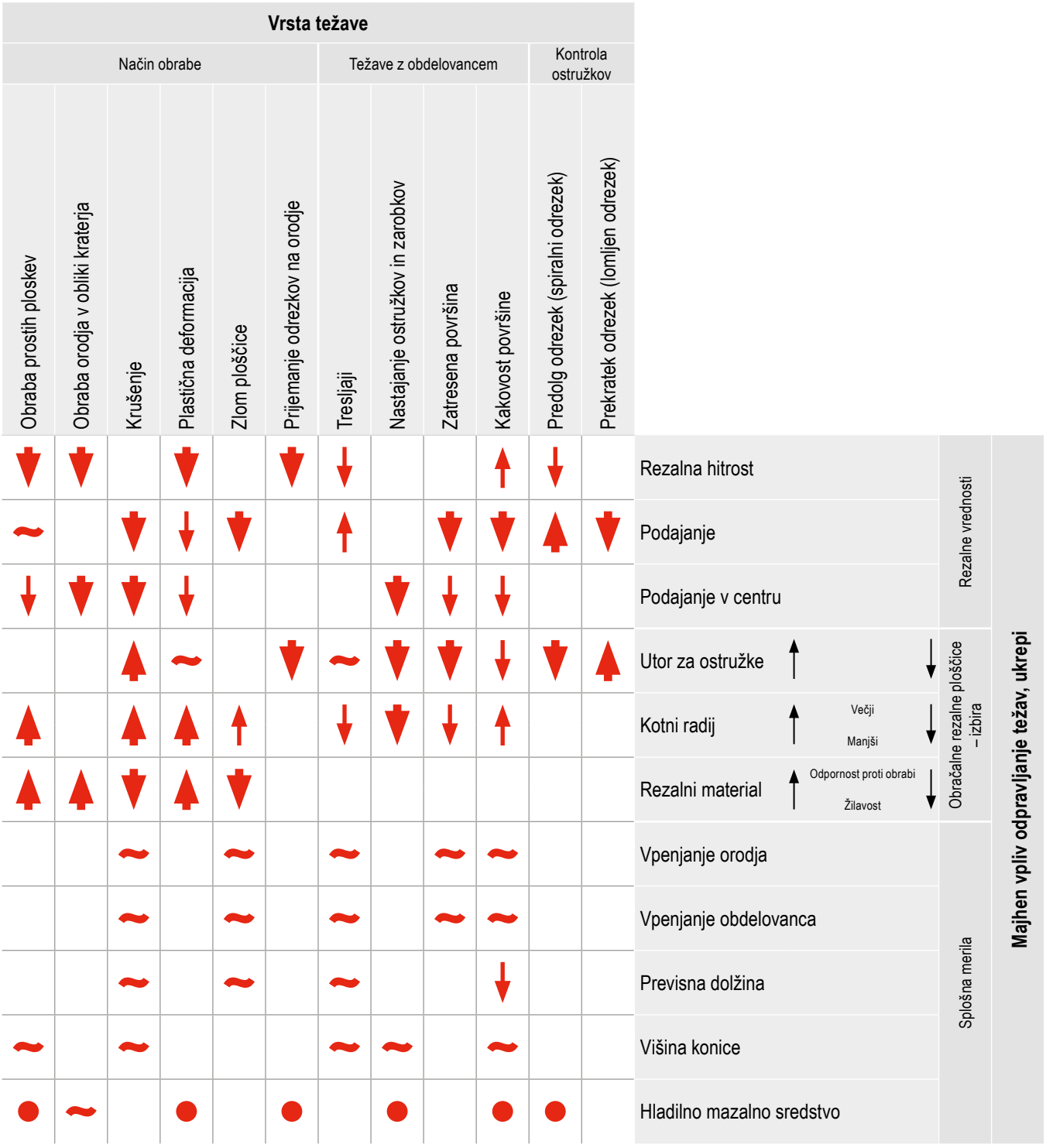

Pregled kvalitet karbidne trdine

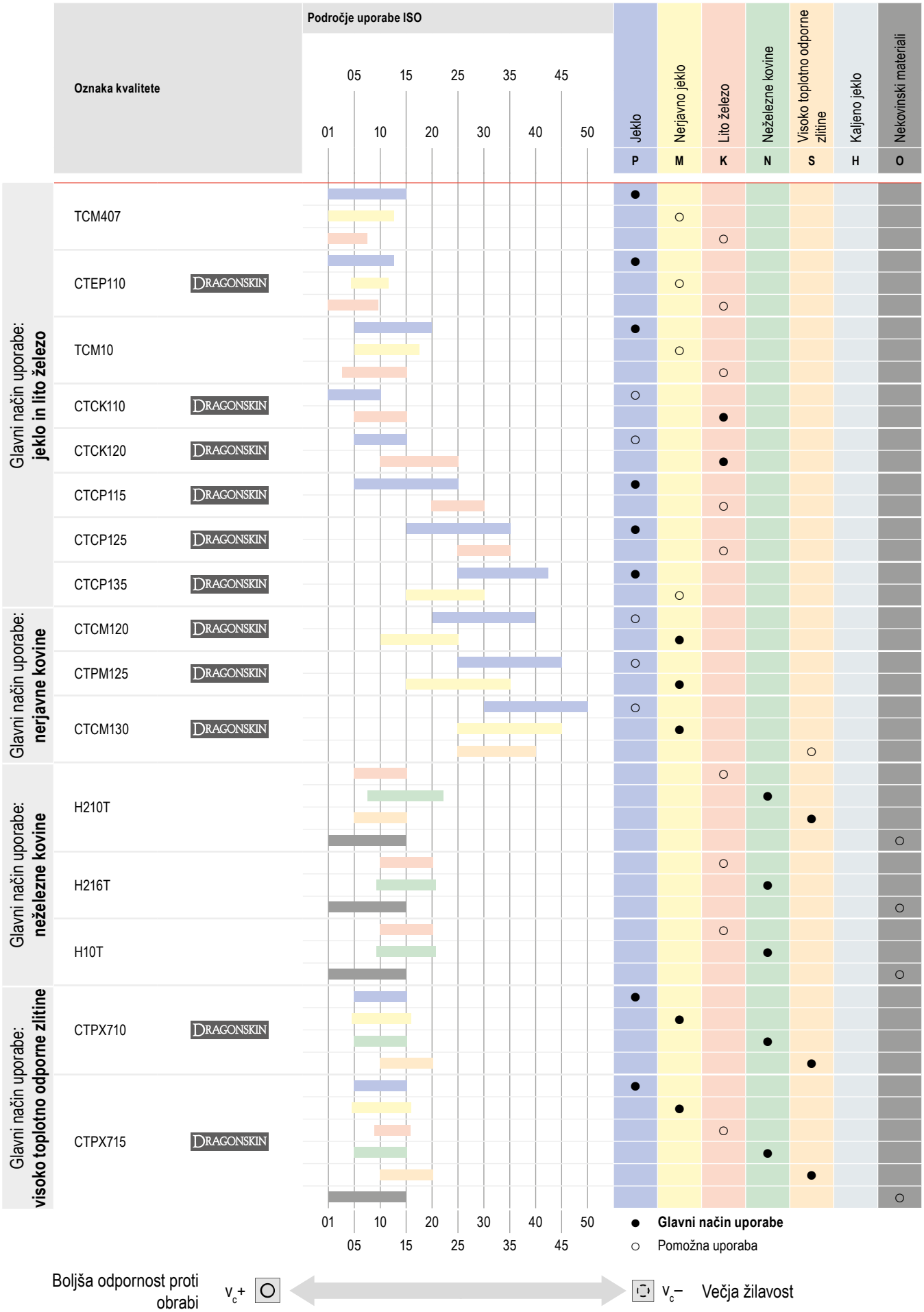

Opis kvalitete

TCM407



ISO | **P10** | M05 | K05

Specifikacije:
sestava: Co 8,0 %; WC 16,0 %; TaNbC 10,0 %; preostanek TiCN | zrnatost: 2–3 µm | trdota: HV30 1760

Priporočilo za uporabo:
Kvaliteta cermeta brez prevleke za zelo fino glajenje jeklenih materialov.

CTEP110

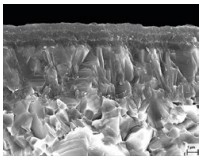

ISO | **P10** | M10 | K05

Specifikacije:
sestava: Co/Ni 12,2 %; WC 15,0 %; TaNbC 10,0 %; preostanek TiCN | zrnatost: 2–3 µm | trdota: HV30 1650 | sistem slojev: CVD TiCN-Al2O3 Multilayer

Priporočilo za uporabo:
Kvaliteta cermeta z zagotovljeno žilavostjo za gladilno obdelavo pri visokih rezalnih hitrostih.

TCM10



P15 | K10

Specifikacija:
Sestava: Cermet Co/Ni 12,2%; WC 15,0 %; TaNbC 10,0 %; TiCN ostanek | Velikost zrn: 2-3 µm | Trdota: HV30 1650

Priporočena uporaba:
Priporočila za uporabo: Vrsta cermeta brez prevleke za končno obdelavo jekla, nerjavnega jekla in kaljenega jekla.

CTCK110

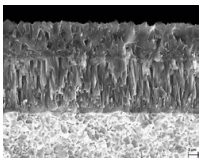

ISO | P10 | **K10**

Specifikacije:
sestava: Co 5,0 %; mešani karbidi 2,0 %; preostanek WC | zrnatost: 1–2 µm | trdota: HV30 1730 | sistem slojev: CVD TiCN-Al2O3

Priporočilo za uporabo:
Na obrabo odporna kvaliteta za obdelavo litih materialov in jekel pri visokih rezalnih hitrostih in neprekinjenem rezu.

CTCK120

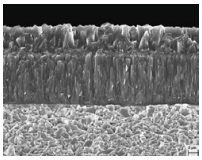

ISO | P20 | **K20**

Specifikacije:
sestava: Co 6,0 %; mešani karbidi 2,0 %; preostanek WC | zrnatost: 1 µm | trdota: HV_{30} 1630 | sistem slojev: CVD TiCN-Al_2O_3

Priporočilo za uporabo:
Kvaliteta za obdelavo litin z zagotovljeno žilavostjo za težke pogoje in prekinjene reze.

CTCP115-P

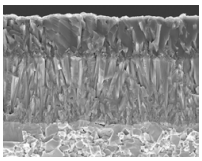

ISO | **P15** | K25

Specifikacije:
sestava: Co 5,5 %; mešani karbidi 6,4 %; preostanek WC | zrnatost: 1 µm | trdota: HV_{30} 1530 | sistem slojev: CVD TiCN-Al_2O_3

Priporočilo za uporabo:
Visokozmogljiva kvaliteta, odporna na obrabo, za strojno obdelavo jekla pri stabilni pogojih in neprekinjenem rezu.

CTCP125-P



ISO | **P25** | K30

Specifikacije:
sestava: Co 7,0 %; mešani karbidi 6,0 %; preostanek WC | zrnatost: 1–2 µm | trdota: HV_{30} 1500 | sistem slojev: CVD TiCN-Al_2O_3

Priporočilo za uporabo:
Prva izbira za univerzalno obdelavo jekel.

CTCP135-P

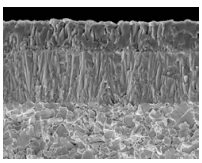

ISO | **P35** | M25

Specifikacije:
sestava: Co 9,6 %; mešani karbidi 7,8 %; preostanek WC | zrnatost: 1–2 µm | trdota: HV_{30} 1460 | sistem slojev: CVD TiCN-Al_2O_3

Priporočilo za uporabo:
Žilava alternativa za razmere močno prekinjenih rezov.

Opis kvalitete

CTCM120

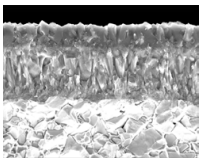

ISO | P15 | **M20**

Specifikacije:
sestava: Co 7 %; mešani karbidi 6 %; preostanek WC | zrnatost: 1–2 µm KG | trdota: HV_{30} 1500 | sistem slojev: CVD TiCN-Al_2O_3

Priporočilo za uporabo:
Na obrabo odporna kvaliteta karbidne trdine za obdelavo avstenitnega, nerjavnega jekla z vrhunsko zmogljivostjo pri gladkih rezih.

CTPM125



ISO | P35 | **M25**

Specifikacije:
sestava: Co 9,6 %; mešani karbidi 7,8 %; drugo 0,4 %; preostanek WC | zrnatost: 1–2 µm | trdota: HV_{30} 1460 | sistem slojev: PVD TiAlTaN

Priporočilo za uporabo:
Prva izbira za obdelavo avstenitnih jekel.

CTCM130

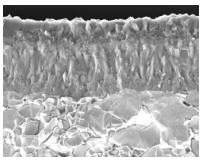

ISO | P25 | **M30** | S30

Specifikacije:
sestava: Co 9,6 %; mešani karbidi 7,8 %; preostanek WC | zrnatost: 1–2 µm KG | trdota: HV_{30} 1460 | sistem slojev: CVD TiCN-Al_2O_3

Priporočilo za uporabo:
Žilavo orodje za struženje avstenitnega nerjavnega jekla pri neprekinjenem rezu.

H210T



ISO | K10 | **N10 | S10** | O10

Specifikacije:
sestava: Co 6,0 %; preostanek WC | zrnatost: 0,8 µm | trdota: HV_{30} 1850

Priporočilo za uporabo:
Na obrabo odporna kvaliteta karbidne trdine brez prevleke za obdelavo aluminija in drugih neželeznih kovin.

H10T



ISO | K15 | **N15** | S15 | O10

Specifikacije:
sestava: Co 6,0 %; preostanek WC | zrnatost: 1 µm | trdota: HV_{30} 1650

Priporočilo za uporabo:
Karbidna trdina brez prevleke za obdelavo aluminija in drugih neželeznih kovin.

H216T



ISO | K15 | **N15** | S15 | O10

Specifikacije:
sestava: Co 6,0 %; preostanek WC | zrnatost: 1 µm | trdota: HV_{30} 1650

Priporočilo za uporabo:
Karbidna trdina brez prevleke za obdelavo aluminija in drugih neželeznih kovin.

CTPX710



ISO | **P10 | M10** | K10 | **N10 | S15**

Specifikacije:
sestava: Co 6,0 %; preostanek WC | zrnatost: 0,8 µm | trdota: HV_{30} 1820 | sistem slojev: PVD AlTiN

Priporočilo za uporabo:
Univerzalna kvaliteta karbidne trdine za najvišje zahteve glede strojne obdelave več materialov.

CTPX715



ISO | **P15 | M15** | K15 | **N15 | S20** | O10

Specifikacije:
sestava: Co 6,0 %; preostanek WC | zrnatost: 1 µm | trdota: HV_{30} 1650 | sistem slojev: PVD AlTiN

Priporočilo za uporabo:
Univerzalna kvaliteta karbidne trdine za najvišje zahteve glede strojne obdelave več materialov.

Opis kvalitete

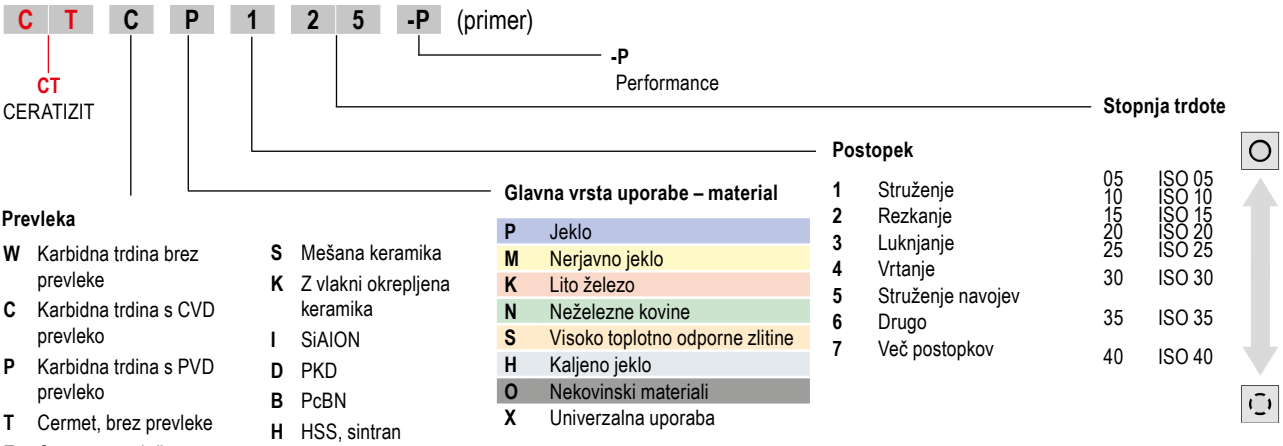

Novi izdelki za strojno obdelavo

NEW Obračalne ploščice ISO-P



Zanesljiva posodobitev za EcoCut CVD kvalitete CTCP425/CTCP435. Zaradi posodobitve imajo kvalitete večjo odpornost proti obrabi in prevleko z zaznavanjem obrabe.

→ Stran 11

NEW EcoCut Classic z neposrednim vmesnikom za stroj





Nova linija izdelkov EcoCut Classic z direktnim vmesnikom za stroj vmesnik izvaja enake aplikacijske funkcije kot vsa druga orodja EcoCut Classic, vendar nova monolitna orodja prepričajo, ko gre za stabilnost – in zato delujejo tiho in zelo zanesljivo. Poleg tega je bilo odstranjevanje odrezkov optimizirano zahvaljujoč posodobljenemu prostoru za odrezke, kar zagotavlja varnost procesa.

→ Stran 15+16



Obdelava izvrtin

1 Svedri HSS

2 Svedri VHM

3 Svedri z obračalnimi ploščicami

4 Povrtala in grezila

5 Izstruževalna orodja

Obdelava navojev

6 Navojni svedri in oblikovalci navojev

7 Kolutni in navojni rezkarji

8 Struženje navojev

Obdelava s struženjem

9 Stružna orodja

10 Večnamenska orodja EcoCut in FreeTurn **10**

11 Zarezovalna orodja

12 Miniaturna orodja za struženje

Obdelava z rezkanjem

13 Rezkarji HSS

14 Rezkarji VHM

15 Rezkalne glave z obračalnimi ploščicami

Vpenjalne tehnike

16 Vpenjala za orodja in pribor

17 Vpenjanje obdelovancev

18 Primeri materialov in seznam št. artiklov

Kazalo

Prednosti orodja FreeTurn/EcoCut	4+5
Primeri uporabe/obrazložitev simbolov	5
Toolfinder	6+7
Program izdelkov	8–26
Tehnični podatki	
Rezalni podatki na splošno	27–29
Rezalni podatki za večnamenska orodja EcoCut Mini	30+31
Rezalni podatki za večnamenska orodja EcoCut Classic	32+33
Rezalni podatki za večnamenska orodja EcoCut ProfileMaster	34+35
Rezalni podatki FreeTurn	36
Pregled lomilcev odrezkov EcoCut	37
Pregled lomilcev odrezkov FreeTurn	38
Navodila za uporabo	39–47
Pregled kvalitet in uporaba	48–50
Sistem oznak FreeTurn/EcoCut	51+52

CERATIZIT \ Performance

Orodja premium kakovosti za največjo zmogljivost.

Orodja premium kakovosti iz linije izdelkov **CERATIZIT Performance** so bila zasnovana za posebna področja uporabe in jih odlikuje izjemna zmogljivost. Če imate pri proizvodnji visoke zahteve glede zmogljivosti in želite doseči kar najboljše rezultate, vam priporočamo premium izdelke iz te linije.

Prednosti orodja FreeTurn

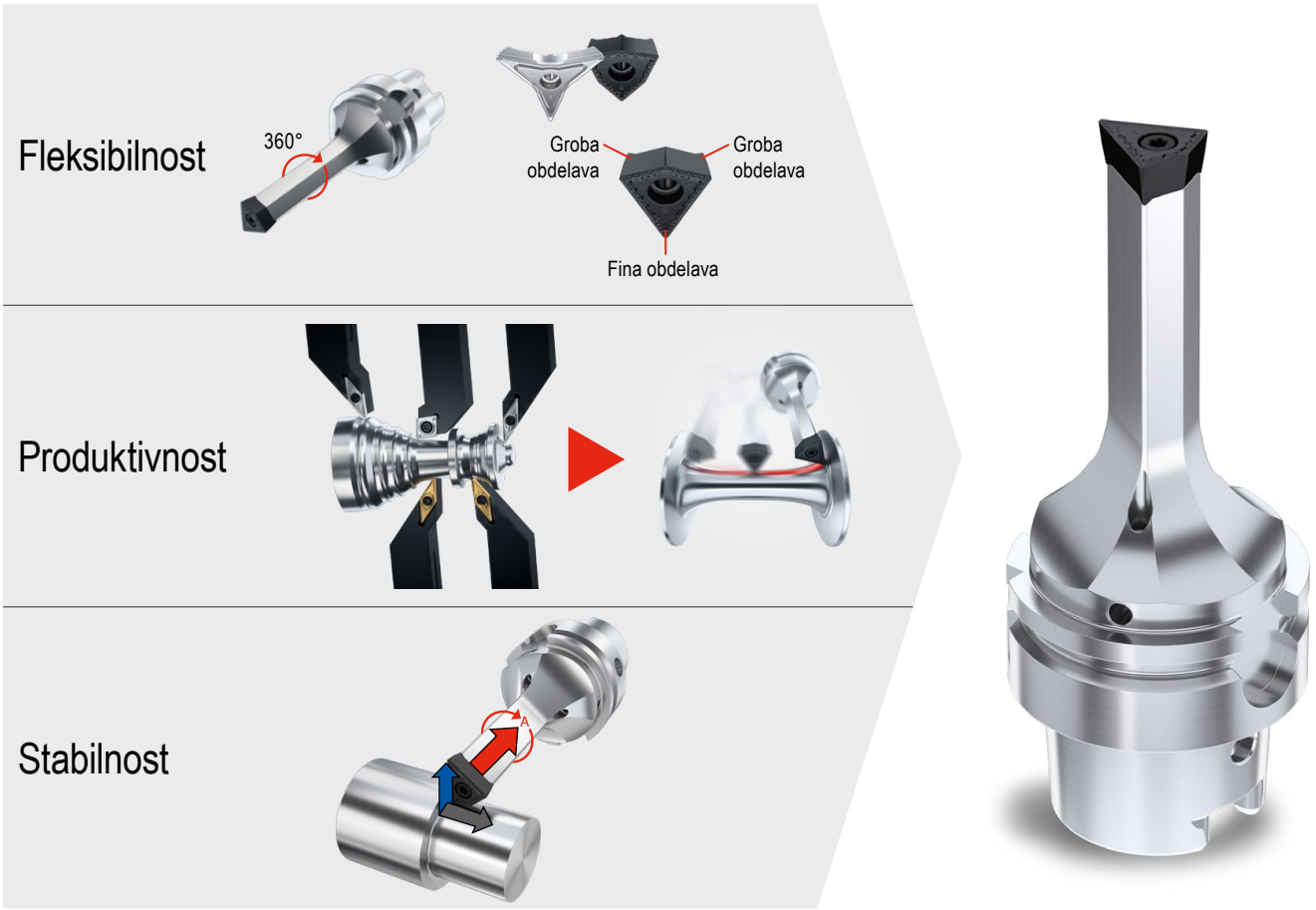

Prednosti uporabe večnamenskega orodja EcoCut

- ▲ Krajši čas obdelave
- ▲ Manjša potreba po prostorih za orodja na revolverju
- ▲ Naredimo ravno dno izvrtine
- ▲ Manj stroškov, povezanih s programiranjem
- ▲ Nižji stroški za pripravo/krajši čas predhodnega nastavljanja
- ▲ Privarčevan čas zaradi manjšega števila menjav orodja





Primeri uporabe

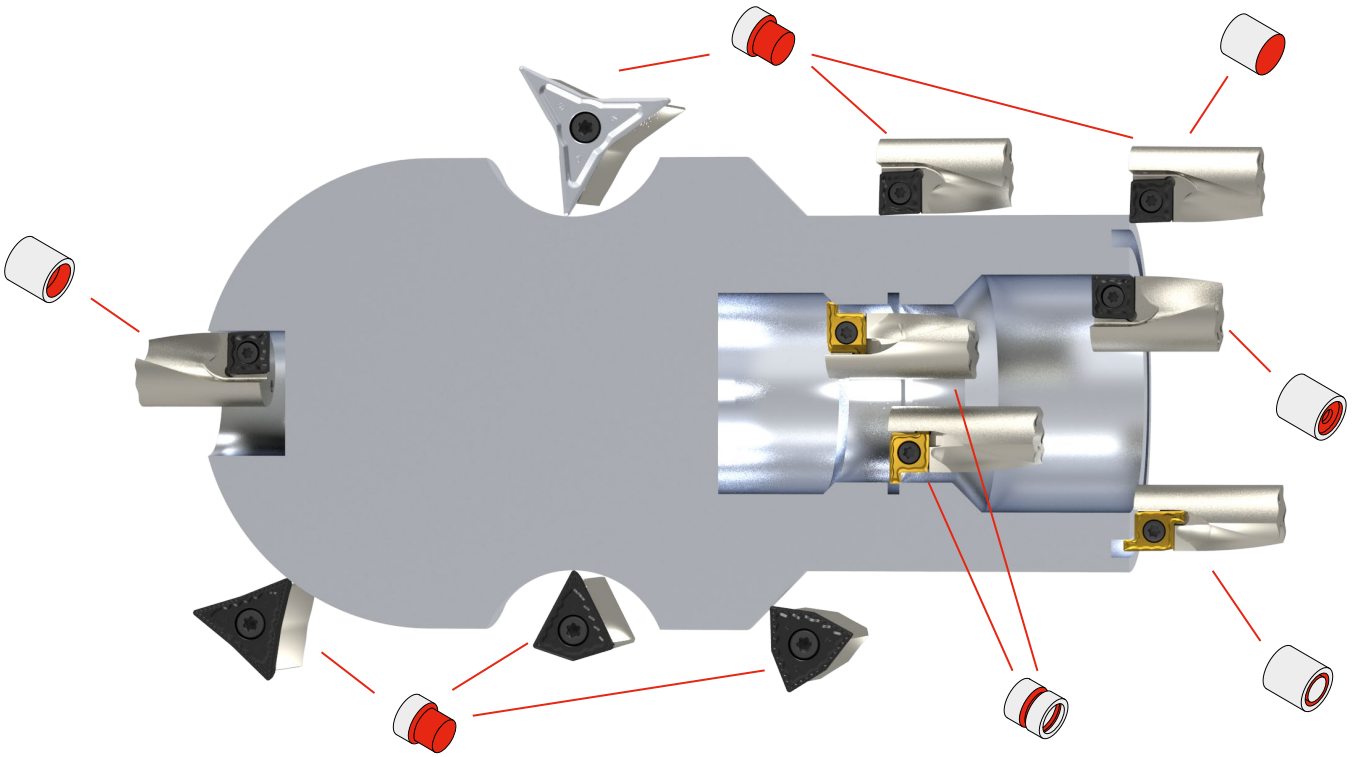

Razlaga simbolov


Struženje zunanjih kontur


Čelno struženje


Vrtanje v polno


Struženje notranjih kontur


Radialno zarezovanje zunaj/znotraj


Aksialno zarezovanje


Notranje hlajenje

-28P	Poliran lomilec odrezkov
H216T	Kvaliteta karbidne trdine

F	Fina obdelava
M	Srednja obdelava
R	Groba obdelava





	Gladek rez
	Nepravilen rez
	Prekinjen rez

10

Toolfinder

Sistem orodja	EcoCut Mini	EcoCut Classic
Uporaba	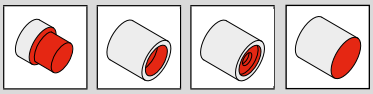	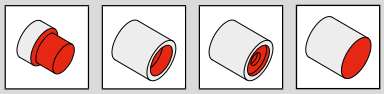
Strojno vpenjalno mesto	  → 9+10 Adapter za EcoCut Mini	  HSK-T 63  PSC 50 PSC 63
Dolžine in premeri Izvedbe	2,25xD Ø 2–8  → 8 4,0xD Ø 2–8  → 8	1,5xD Ø 8–32  → 12 2,25xD Ø 8–32  → 13 3,0xD Ø 8–32  → 14 2,25xD Ø 16–32  HSK-T → 15 2,25xD Ø 16–32  PSC → 16
Oznaka rezilnega materiala	CTPP435	CTPP435	CTWN425	CTWN425	CTCP425-P	-M50Q CTCP425-P	CTCP435-P	CTPP430	-27P H216T	-27Q H210T
Pogoji rezanja	DRAGONSKIN	DRAGONSKIN			DRAGONSKIN	DRAGONSKIN	DRAGONSKIN	DRAGONSKIN		
										
	VHM Levo	VHM Desno	VHM Levo	VHM Desno	M XCNT	M XCNT	M XCNT	M XCNT	M XCET	M XCET
Področje uporabe	● ● ○ ○ ● ○	● ● ○ ○ ● ○	○ ● ○	○ ● ○	● ○ ○	● ○ ○	● ○ ○	● ● ○ ○	○ ● ○	○ ● ○
Stran	→ 8	→ 8	→ 8	→ 8	→ 11	→ 11	→ 11	→ 11	→ 11	→ 11
	→ v_c Stran 28				→ v_c Stran 28					

→ **Stran 39**
Večnamenska orodja EcoCut so primerna za vrtanje zunaj središča. S tem je mogoče doseči ustrezna odstopanja od nazivnega premera orodja.

EcoCut ProfileMaster

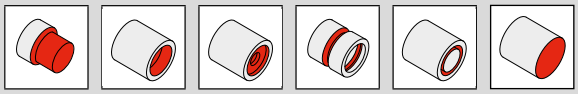



1,5xD
Ø 10–32



→ 18

2,25xD
Ø 10–32



→ 19

-M20 CTPP430	-M20 CTPP430
DRAGONSKIN	DRAGONSKIN



M	M
PM-R	PM-L
●	●
●	●
○	○
○	○
●	●
○	○

→ 17 → 17

→ v_c Stran 28

FreeTurn





HSK-T 63



PSC 63

HSK-T

LPR = 100
LPR = 125



→ 23+26

PSC

LPR = 100
LPR = 125



→ 24+26

CTCP125	CTPM125	-28P H216T	-F CTCP125	CTCP125	CTPM125	CTCP125	CTPM125
DRAGONSKIN	DRAGONSKIN	DRAGONSKIN	DRAGONSKIN	DRAGONSKIN	DRAGONSKIN	DRAGONSKIN	DRAGONSKIN



M	M	F	F	F	F	F	F	M	M	M
FT15 . 808055...			FT15 . 353535...			FT15 . 555555...			FT17 . 808080...		
●	○			●		●	○		●	○	
	●						●			●	
○			○	○		○			○		
			●								
			○								
			○								

→ 20 → 20 → 21 → 21 → 22 → 22 → 25 → 25

→ v_c Stran 29

10

EcoCut – Mini

▲ Orodje za vrtanje in struženje manjših premerov

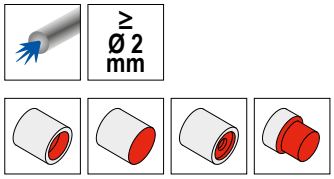

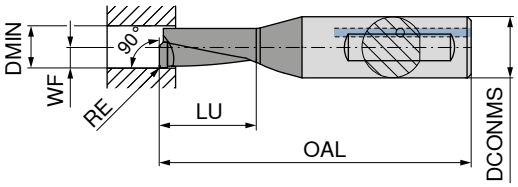

Slike prikazujejo desno izvedbo



Oznaka ISO	DMIN mm	DCONMS mm	OAL mm	LU mm	WF mm	RE mm	VHM Levo 70 805 ... EUR 2B/20		VHM Desno 70 804 ... EUR 2B/20		VHM Levo 70 805 ... EUR 2B/20		VHM Desno 70 804 ... EUR 2B/20	
ECM 02 R/L 2,25D	2,0	4	28	4,50	1,00	0,1	66,97	320	66,97	320				
ECM 02 R/L 2,25D AL	2,0	4	28	4,50	1,00	0,1					59,05	420	59,05	420
ECM 02 R/L 4,00D	2,0	4	31	8,00	1,00	0,1	70,26	321	70,26	321				
ECM 02 R/L 4,00D AL	2,0	4	31	8,00	1,00	0,1					61,92	421	61,92	421
ECM 02,5 R/L 2,25D	2,5	4	29	5,63	1,25	0,1	69,04	325	69,04	325				
ECM 02,5 R/L 2,25D AL	2,5	4	29	5,63	1,25	0,1					60,82	425	60,82	425
ECM 02,5 R/L 4,00D	2,5	4	33	10,00	1,25	0,1	72,46	326	72,46	326				
ECM 02,5 R/L 4,00D AL	2,5	4	33	10,00	1,25	0,1					63,85	426	63,85	426
ECM 03 R/L 2,25D	3,0	4	31	6,75	1,50	0,1	71,21	330	71,21	330				
ECM 03 R/L 2,25D AL	3,0	4	31	6,75	1,50	0,1					62,74	430	62,74	430
ECM 03 R/L 4,00D	3,0	4	35	12,00	1,50	0,1	74,77	331	74,77	331				
ECM 03 R/L 4,00D AL	3,0	4	35	12,00	1,50	0,1					65,89	431	65,89	431
ECM 03,5 R/L 2,25D	3,5	4	32	7,88	1,75	0,1	73,95	335	73,95	335				
ECM 03,5 R/L 2,25D AL	3,5	4	32	7,88	1,75	0,1					65,19	435	65,19	435
ECM 03,5 R/L 4,00D	3,5	4	37	14,00	1,75	0,1	77,64	336	77,64	336				
ECM 03,5 R/L 4,00D AL	3,5	4	37	14,00	1,75	0,1					68,47	436	68,47	436
ECM 04 R/L 2,25D	4,0	6	35	9,00	2,00	0,2	78,54	300	78,54	300				
ECM 04 R/L 2,25D AL	4,0	6	35	9,00	2,00	0,2					69,17	450	69,17	450
ECM 04 R/L 4,00D	4,0	6	41	16,00	2,00	0,2	82,45	301	82,45	301				
ECM 04 R/L 4,00D AL	4,0	6	41	16,00	2,00	0,2					72,64	451	72,64	451
ECM 05 R/L 2,25D	5,0	6	37	11,25	2,50	0,2	81,25	302	81,25	302				
ECM 05 R/L 2,25D AL	5,0	6	37	11,25	2,50	0,2					71,14	452	71,14	452
ECM 05 R/L 4,00D	5,0	6	45	20,00	2,50	0,2	85,01	303	85,01	303				
ECM 05 R/L 4,00D AL	5,0	6	45	20,00	2,50	0,2					74,60	453	74,60	453
ECM 06 R/L 2,25D	6,0	8	38	13,50	3,00	0,2	83,36	306	83,36	306				
ECM 06 R/L 2,25D AL	6,0	8	38	13,50	3,00	0,2					73,55	456	73,55	456
ECM 06 R/L 4,00D	6,0	8	49	24,00	3,00	0,2	87,56	312	87,56	312				
ECM 06 R/L 4,00D AL	6,0	8	49	24,00	3,00	0,2					76,86	462	76,86	462
ECM 07 R/L 2,25D	7,0	8	42	15,75	3,50	0,2	85,91	308	85,91	308				
ECM 07 R/L 2,25D AL	7,0	8	42	15,75	3,50	0,2					75,80	458	75,80	458
ECM 07 R/L 4,00D	7,0	8	53	28,00	3,50	0,2	90,44	314	90,44	314				
ECM 07 R/L 4,00D AL	7,0	8	53	28,00	3,50	0,2					79,29	464	79,29	464
ECM 08 R/L 2,25D	8,0	8	45	18,00	4,00	0,2	88,78	310	88,78	310				
ECM 08 R/L 2,25D AL	8,0	8	45	18,00	4,00	0,2					77,92	460	77,92	460
ECM 08 R/L 4,00D	8,0	8	57	32,00	4,00	0,2	92,99	316	92,99	316				
ECM 08 R/L 4,00D AL	8,0	8	57	32,00	4,00	0,2					81,68	466	81,68	466

P	●	●		
M	●	●		
K	○	○	○	○
N	○	○	●	●
S	●	●	○	○
H				
O	○	○	○	○

→ v_c Stran 28

EcoCut – Adapter Mini

Obseg dobave:

Osnovno telo z vpenjalnim vijakom in izvijačem



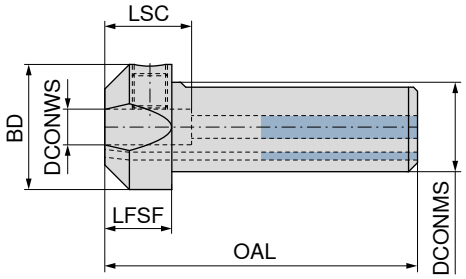



Oznaka	DCONWS mm	DCONMS mm	BD mm	OAL mm	LFSF mm	LSC mm	70 800 ... EUR 2B/20	
EC-ADX16-04	4	16	22	59	14	18	243,40	**716**
EC-ADX20-04	4	20	25	64	14	18	243,40	**720**
EC-ADX16-06	6	16	22	59	14	18	243,40	**976**
EC-ADX20-06	6	20	25	64	14	18	243,40	**996**
EC-ADX16-08	8	16	22	59	14	18	243,40	**978**
EC-ADX20-08	8	20	25	64	14	18	243,40	**998**



Vpenjalni vijak

Nadomestni deli DCONWS		70 950 ... EUR 2A/28	
4	M5x10 ISO 4026	3,84	**867**
6	M8x1x8 - SW4	3,84	**123**
8	M8x1x8 - SW4	3,84	**123**

EcoCut – Adapter Mini s priključnim navojem za hladilno sredstvo DC

Obseg dobave:

Osnovno telo z vpenjalnim vijakom in izvijačem



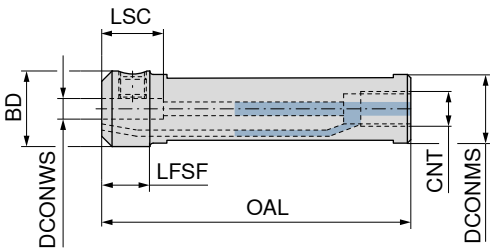



									70 801 ...	
Oznaka	DCONWS	DCONMS	BD	OAL	LFSF	LSC	CNT		**EUR**	
	mm	mm	mm	mm	mm	mm			2B/20	
ECA 16-04	4	16	20,0	75	14	18	G 1/8		129,90	**716**
ECA 20-04	4	20	19,6	90	14	18	G 1/8		132,70	**720**
ECA 22-04	4	22	21,6	110	14	18	G 1/8		136,70	**722**
ECA 16-06	6	16	22,0	75	14	18	G 1/8		129,90	**816**
ECA 20-06	6	20	22,0	90	14	18	G 1/8		132,70	**820**
ECA 22-06	6	22	21,6	110	14	18	G 1/8		136,70	**822**
ECA 16-08	8	16	22,0	75	14	18	G 1/8		129,90	**916**
ECA 20-08	8	20	22,0	90	14	18	G 1/8		132,70	**920**
ECA 22-08	8	22	21,6	110	14	18	G 1/8		136,70	**922**



Vpenjalni vijak

		70 950 ...	
Nadomestni deli		**EUR**	
DCONWS		2A/28	
4	M5X8 - DIN 913	1,95	**13200**
6	M8x1x8 - SW4	3,84	**123**
8	M8x1x8 - SW4	3,84	**123**

XCNT / XCET

Oznaka	S	D1	IC
	mm	mm	mm
XC.T 0401..	1,80	2,10	4,5
XC.T 0502..	2,10	2,25	5,8
XC.T 0602..	2,38	2,50	6,5
XC.T 0703..	3,18	2,80	7,6
XC.T 0803..	3,18	3,40	8,5
XC.T 09T3..	3,97	3,40	9,6
XC.T 10T3..	3,97	4,40	10,6
XC.T 1304..	4,76	5,30	13,5
XC.T 1705..	5,56	5,30	17,5

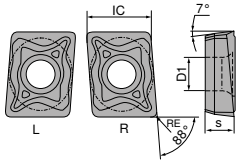

XC. T 04..

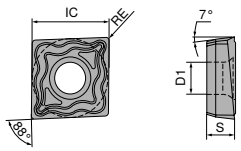

XC. T 05../06../07../08../09../10../13../17..

XCNT / XCET

	NEW	NEW	NEW			
	-EN CTCP425-P	-M50Q CTCP425-P	-EN CTCP435-P	-EN CTPP430	-27P H216T	-27Q H210T
	DRAGONSKIN	DRAGONSKIN	DRAGONSKIN	DRAGONSKIN		
						
	M XCNT	M XCNT	M XCNT	M XCNT	M XCET	M XCET
	70 386 ...	70 386 ...	70 386 ...	70 386 ...	70 286 ...	70 286 ...
ISO / RE mm	EUR 1D/19	EUR 1D/19	EUR 1D/19	EUR 1D/19	EUR 1D/19	EUR 1D/19
040102EL 0,2	20,34 72001		20,34 82001	20,34 920		
040102ER 0,2	20,34 72201		20,34 82201	20,34 922		
040102FL 0,2					22,77 620	23,67 120
040102FR 0,2					22,77 622	23,67 122
040104EL 0,4	20,34 70001	21,22 75001	20,34 80001	20,34 900		
040104ER 0,4	20,34 70201	21,22 75201	20,34 80201	20,34 902		
040104FL 0,4					22,77 600	23,67 100
040104FR 0,4					22,77 602	23,67 102
050202EN 0,2	20,34 72301		20,34 82301	20,34 923		
050202FN 0,2					22,77 623	23,67 123
050204EN 0,4	20,34 70301	21,22 75301	20,34 80301	20,34 903		
050204FN 0,4					22,77 603	23,67 103
060202EN 0,2	20,34 72401		20,34 82401	20,34 924		
060202FN 0,2					22,77 624	23,67 124
060204EN 0,4	20,34 70401	21,22 75401	20,34 80401	20,34 904		
060204FN 0,4					22,77 604	23,67 104
070304EN 0,4	20,34 70501	21,22 75501	20,34 80501	20,34 905		
070304FN 0,4					22,77 605	23,67 105
080304EN 0,4	20,66 70601	21,55 75601	20,66 80601	20,66 906		
080304FN 0,4					23,09 606	23,96 106
09T304EN 0,4	20,96 70701	22,01 75701	20,96 80701	20,96 907		
09T304FN 0,4					23,21 607	24,12 107
10T304EN 0,4	22,01 70801	22,91 75801	22,01 80801	22,01 908		
10T304FN 0,4					23,67 608	24,90 108
10T308EN 0,8	22,01 73801	22,91 78801	22,01 83801	22,01 938		
10T308FN 0,8					23,67 628	24,90 128
130404EN 0,4	25,17 71001	26,37 76001	25,17 81001	25,17 910		
130404FN 0,4					28,95 610	30,14 110
130408EN 0,8	25,17 74001	26,37 79001	25,17 84001	25,17 940		
130408FN 0,8					28,95 611	30,14 111
170508EN 0,8	26,54 71201	27,89 76201	26,54 81201	26,54 912		
170508FN 0,8					29,38 612	30,89 112
P	●	●	●	●		
M	○	○	○	●		
K	○	○	○	○	●	○
N				○	●	●
S			○	○	○	●
H						
O				○	○	○

→ v_c Stran 28

10

EcoCut – Classic 1,5xD

▲ Orodje za vrtanje in struženje

Obseg dobave:

Osnovno telo, opremljeno z vpenjalnim vijakom, 2 nadomestna vpenjalna vijaka in izvijač



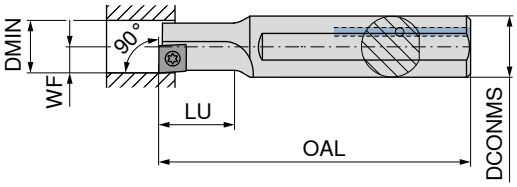

Slike prikazujejo desno izvedbo



Levo



Desno

Oznaka ISO	DMIN mm	DCONMS mm	OAL mm	LU mm	WF mm	Pritezni moment Nm	Obračalna ploščica	70 805 ... EUR 2B/20		70 804 ... EUR 2B/20	
ECC 08 L 1,5D 04	8	12	80	12,0	4,0	0,4	XC.T 0401..EL	205,20	**008** [2]		
ECC 08 R 1,5D 04	8	12	80	12,0	4,0	0,4	XC.T 0401..ER			205,20	**008** [1]
ECC 10 R/L 1,5D 05	10	12	90	15,0	5,0	0,7	XC.T 0502..	205,20	**010**	205,20	**010**
ECC 12 R/L 1,5D 06	12	16	100	18,0	6,0	1,0	XC.T 0602..	208,50	**012**	208,50	**012**
ECC 14 R/L 1,5D 07	14	16	110	21,0	7,0	1,2	XC.T 0703..	213,50	**014**	213,50	**014**
ECC 16 R/L 1,5D 08	16	20	125	24,0	8,0	2,2	XC.T 0803..	216,90	**016**	216,90	**016**
ECC 18 R/L 1,5D 09	18	25	135	27,0	9,0	2,2	XC.T 09T3..	250,10	**018**	250,10	**018**
ECC 20 R/L 1,5D 10	20	25	150	30,0	10,0	3,2	XC.T 10T3..	281,90	**020**	281,90	**020**
ECC 25 R/L 1,5D 13	25	32	180	37,5	12,5	5,0	XC.T 1304..	325,20	**025**	325,20	**025**
ECC 32 R/L 1,5D 17	32	40	200	48,0	16,0	5,0	XC.T 1705..	368,60	**032**	368,60	**032**

1) Pozor! Desna ploščica na desno orodje
2) Pozor! Leva ploščica na levo orodje



D-ključ



Vpenjalni vijak

Nadomestni deli Obračalna ploščica		80 950 ... EUR Y7			70 950 ... EUR 2A/28	
XC.T 0401..EL	T06 - IP	13,39	**123**	M1,8x3,6 - IP	4,84	**862**
XC.T 0401..ER	T06 - IP	13,39	**123**	M1,8x3,6 - IP	4,84	**862**
XC.T 0502..	T06 - IP	13,39	**123**	M2x4,3 - IP	4,31	**863**
XC.T 0602..	T07 - IP	13,18	**124**	M2,2x5 - IP	4,19	**856**
XC.T 0703..	T08 - IP	13,16	**125**	M2,5x6 - IP	5,38	**857**
XC.T 0803..	T09 - IP	14,50	**126**	M3x7 - IP	4,14	**819**
XC.T 09T3..	T09 - IP	14,50	**126**	M3x7 - IP	4,14	**819**
XC.T 10T3..	T15 - IP	15,33	**128**	M3,5x8,6 - IP	4,14	**859**
XC.T 1304..	T20 - IP	16,17	**129**	M4,5x10,5 - IP	4,14	**864**
XC.T 1705..	T20 - IP	16,17	**129**	M4,5x10,5 - IP	4,14	**864**

EcoCut – Classic 2,25xD

▲ Orodje za vrtanje in struženje

Obseg dobave:

Osnovno telo, opremljeno z vpenjalnim vijakom, 2 nadomestna vpenjalna vijaka in izvijač



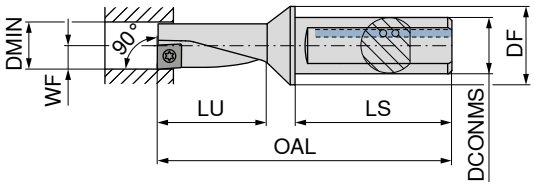

Slike prikazujejo desno izvedbo



Levo



Desno

										70 805 ...		70 804 ...	
Oznaka ISO	DMIN mm	DCONMS mm	DF mm	OAL mm	LU mm	LS mm	WF mm	Pritezni moment Nm	Obračalna ploščica	EUR 2B/20		EUR 2B/20	
ECC 08 L 2,25D 04	8	10	15	60,0	18,0	38	4,0	0,4	XC.T 0401..EL	305,10	**108** [2]		
ECC 08 R 2,25D 04	8	10	15	60,0	18,0	38	4,0	0,4	XC.T 0401..ER			305,10	**108** [1]
ECC 10 R/L 2,25D 05	10	12	18	69,5	22,5	42	5,0	0,7	XC.T 0502..	305,10	**110**	305,10	**110**
ECC 12 R/L 2,25D 06	12	16	22	78,0	27,0	45	6,0	1,0	XC.T 0602..	313,60	**112**	313,60	**112**
ECC 14 R/L 2,25D 07	14	16	23	83,5	31,5	45	7,0	1,2	XC.T 0703..	320,40	**114**	320,40	**114**
ECC 16 R/L 2,25D 08	16	20	28	94,0	36,0	50	8,0	2,2	XC.T 0803..	327,10	**116**	327,10	**116**
ECC 18 R/L 2,25D 09	18	25	36	109,5	40,5	56	9,0	2,2	XC.T 09T3..	360,40	**118**	360,40	**118**
ECC 20 R/L 2,25D 10	20	25	35	111,0	45,0	56	10,0	3,2	XC.T 10T3..	392,20	**120**	392,20	**120**
ECC 25 R/L 2,25D 13	25	32	44	129,0	56,5	60	12,5	5,0	XC.T 1304..	455,40	**125**	455,40	**125**
ECC 32 R/L 2,25D 17	32	40	54	158,0	72,0	70	16,0	5,0	XC.T 1705..	512,00	**132**	512,00	**132**

1) Pozor! Desna ploščica na desno orodje
2) Pozor! Leva ploščica na levo orodje



D-ključ



Vpenjalni vijak

		80 950 ...			70 950 ...		
Nadomestni deli **Obračalna ploščica**		EUR Y7			EUR 2A/28		
XC.T 0401..EL	T06 - IP	13,39	**123**	M1,8x3,6 - IP	4,84	**862**
XC.T 0401..ER	T06 - IP	13,39	**123**	M1,8x3,6 - IP	4,84	**862**
XC.T 0502..	T06 - IP	13,39	**123**	M2x4,3 - IP	4,31	**863**
XC.T 0602..	T07 - IP	13,18	**124**	M2,2x5 - IP	4,19	**856**
XC.T 0703..	T08 - IP	13,16	**125**	M2,5x6 - IP	5,38	**857**
XC.T 0803..	T09 - IP	14,50	**126**	M3x7 - IP	4,14	**819**
XC.T 09T3..	T09 - IP	14,50	**126**	M3x7 - IP	4,14	**819**
XC.T 10T3..	T15 - IP	15,33	**128**	M3,5x8,6 - IP	4,14	**859**
XC.T 1304..	T20 - IP	16,17	**129**	M4,5x10,5 - IP	4,14	**864**
XC.T 1705..	T20 - IP	16,17	**129**	M4,5x10,5 - IP	4,14	**864**

EcoCut – Classic 3xD – karbidna trdina

▲ Orodje za vrtanje in struženje
▲ Blaži vibracije

Obseg dobave:

Osnovno telo, opremljeno z vpenjalnim vijakom, 2 nadomestna vpenjalna vijaka in izvijač



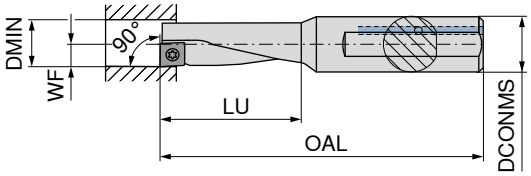

Slike prikazujejo desno izvedbo



Levo



Desno

Oznaka ISO	DMIN mm	DCONMS mm	OAL mm	LU mm	WF mm	Pritezni moment Nm	Obračalna ploščica	70 805 ... EUR 2B/20		70 804 ... EUR 2B/20	
ECC 08 L 3,00D 04 H	8	12	80	24	4,0	0,4	XC.T 0401..EL	752,60	**608** [2]		
ECC 08 R 3,00D 04 H	8	12	80	24	4,0	0,4	XC.T 0401..ER			752,60	**608** [1]
ECC 10 R/L 3,00D 05 H	10	12	85	30	5,0	0,7	XC.T 0502..	755,90	**610**	755,90	**610**
ECC 12 R/L 3,00D 06 H	12	16	95	36	6,0	1,0	XC.T 0602..	815,80	**612**	815,80	**612**
ECC 14 R/L 3,00D 07 H	14	16	100	42	7,0	1,2	XC.T 0703..	834,80	**614**	834,80	**614**
ECC 16 R/L 3,00D 08 H	16	20	110	48	8,0	2,2	XC.T 0803..	915,40	**616**	915,40	**616**
ECC 18 R/L 3,00D 09 H	18	25	125	54	9,0	2,2	XC.T 09T3..	1.108,00	**618**	1.108,00	**618**
ECC 20 R/L 3,00D 10 H	20	25	130	60	10,0	3,2	XC.T 10T3..	1.131,00	**620**	1.131,00	**620**
ECC 25 R/L 3,00D 13 H	25	32	150	75	12,5	5,0	XC.T 1304..	1.440,00	**625**	1.440,00	**625**
ECC 32 R/L 3,00D 17 H	32	40	185	96	16,0	5,0	XC.T 1705..	1.885,00	**632**	1.885,00	**632**

1) Pozor! Desna ploščica na desno orodje
2) Pozor! Leva ploščica na levo orodje



D-ključ



Vpenjalni vijak

Nadomestni deli Obračalna ploščica		80 950 ... EUR Y7			70 950 ... EUR 2A/28	
XC.T 0401..EL	T06 - IP	13,39	**123**	M1,8x3,6 - IP	4,84	**862**
XC.T 0401..ER	T06 - IP	13,39	**123**	M1,8x3,6 - IP	4,84	**862**
XC.T 0502..	T06 - IP	13,39	**123**	M2x4,3 - IP	4,31	**863**
XC.T 0602..	T07 - IP	13,18	**124**	M2,2x5 - IP	4,19	**856**
XC.T 0703..	T08 - IP	13,16	**125**	M2,5x6 - IP	5,38	**857**
XC.T 0803..	T09 - IP	14,50	**126**	M3x7 - IP	4,14	**819**
XC.T 09T3..	T09 - IP	14,50	**126**	M3x7 - IP	4,14	**819**
XC.T 10T3..	T15 - IP	15,33	**128**	M3,5x8,6 - IP	4,14	**859**
XC.T 1304..	T20 - IP	16,17	**129**	M4,5x10,5 - IP	4,14	**864**
XC.T 1705..	T20 - IP	16,17	**129**	M4,5x10,5 - IP	4,14	**864**

EcoCut – Classic HSK-T 2,25xD

Obseg dobave:

Osnovno telo, opremljeno z vpenjalnim vijakom, 2 nadomestna vpenjalna vijaka in izvijač



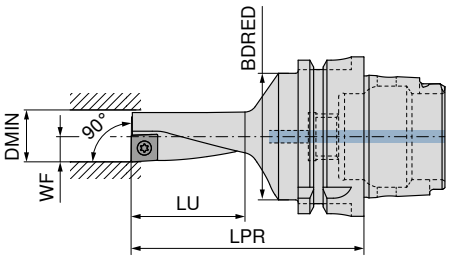

Slike prikazujejo desno izvedbo

NEW NEW



									Levo		Desno	
									74 591 ...		**74 590 ...**	
Oznaka ISO	Vpenjalo	LPR mm	LU mm	BDRED mm	WF mm	DMIN mm	Pritezni moment Nm	Obračalna ploščica	EUR 2D/80		EUR 2D/80	
HSK-T 63 ECC 16 R/L 2,25D 08	HSK-T 63	84	36,00	50	8,0	16	2,2	XC.T 0803..	392,50	**51637**	392,50	**51637**
HSK-T 63 ECC 20 R/L 2,25D 10	HSK-T 63	92	45,00	50	10,0	20	3,2	XC.T 10T3..	470,60	**52037**	470,60	**52037**
HSK-T 63 ECC 25 R/L 2,25D 13	HSK-T 63	104	56,25	50	12,5	25	5,0	XC.T 1304..	546,50	**52537**	546,50	**52537**
HSK-T 63 ECC 32 R/L 2,25D 17	HSK-T 63	120	72,00	50	16,0	32	5,0	XC.T 1705..	614,40	**53237**	614,40	**53237**



D-ključ



Vpenjalni vijak

		80 950 ...			**70 950 ...**	
Nadomestni deli **Obračalna ploščica**		EUR Y7			EUR 2A/28	
XC.T 0803..	T09 - IP	14,50	**126**	M3x7 - IP	4,14	**819**
XC.T 10T3..	T15 - IP	15,33	**128**	M3,5x8,6 - IP	4,14	**859**
XC.T 1304..	T20 - IP	16,17	**129**	M4,5x10,5 - IP	4,14	**864**
XC.T 1705..	T20 - IP	16,17	**129**	M4,5x10,5 - IP	4,14	**864**

10

EcoCut – Classic PSC 2,25xD

Obseg dobave:

Osnovno telo, opremljeno z vpenjalnim vijakom, 2 nadomestna vpenjalna vijaka in izvijač



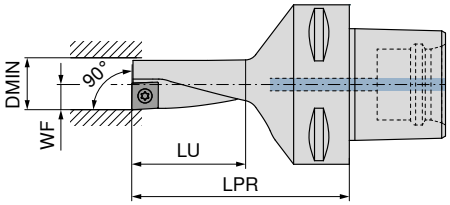

Slike prikazujejo desno izvedbo

NEW NEW



								Levo		Desno	
								74 591 ...		**74 590 ...**	
Oznaka ISO	Vpenjalo	LPR mm	LU mm	WF mm	DMIN mm	Pritezni moment Nm	Obračalna ploščica	**EUR** 2D/80		**EUR** 2D/80	
PSC 50 ECC 16 R/L 2,25D 08	PSC 50	70	36,00	8,0	16	2,2	XC.T 0803..	392,50	**51694**	392,50	**51694**
PSC 50 ECC 20 R/L 2,25D 10	PSC 50	81	45,00	10,0	20	3,2	XC.T 10T3..	470,60	**52094**	470,60	**52094**
PSC 50 ECC 25 R/L 2,25D 13	PSC 50	93	56,25	12,5	25	5,0	XC.T 1304..	546,50	**52594**	546,50	**52594**
PSC 50 ECC 32 R/L 2,25D 17	PSC 50	110	72,00	16,0	32	5,0	XC.T 1705..	614,40	**53294**	614,40	**53294**
PSC 63 ECC 16 R/L 2,25D 08	PSC 63	75	36,00	8,0	16	2,2	XC.T 0803..	392,50	**51693**	392,50	**51693**
PSC 63 ECC 20 R/L 2,25D 10	PSC 63	86	45,00	10,0	20	3,2	XC.T 10T3..	470,60	**52093**	470,60	**52093**
PSC 63 ECC 25 R/L 2,25D 13	PSC 63	97	56,25	12,5	25	5,0	XC.T 1304..	546,50	**52593**	546,50	**52593**
PSC 63 ECC 32 R/L 2,25D 17	PSC 63	114	72,00	16,0	32	5,0	XC.T 1705..	614,40	**53293**	614,40	**53293**



D-ključ



Vpenjalni vijak

		80 950 ...			**70 950 ...**	
Nadomestni deli		**EUR**			**EUR**	
Obračalna ploščica		Y7			2A/28	
XC.T 0803..	T09 - IP	14,50	**126**	M3x7 - IP	4,14	**819**
XC.T 10T3..	T15 - IP	15,33	**128**	M3,5x8,6 - IP	4,14	**859**
XC.T 1304..	T20 - IP	16,17	**129**	M4,5x10,5 - IP	4,14	**864**
XC.T 1705..	T20 - IP	16,17	**129**	M4,5x10,5 - IP	4,14	**864**

PM-R / PM-L

Oznaka	CW mm	PDPT mm	L mm	S mm	D1 mm
PM 10 G 201504	2,0	1,5	5,0	2,10	2,1
PM 12 G 201804	2,0	1,8	6,0	2,30	2,5
PM 16 G 252004	2,5	2,0	8,0	2,80	3,4
PM 20 G 302504	3,0	2,5	10,0	3,70	4,0
PM 25 G 353004	3,5	3,0	12,5	4,50	4,4
PM 32 G 404004	4,0	4,0	16,0	5,60	6,0

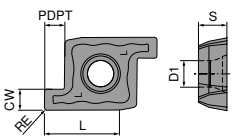

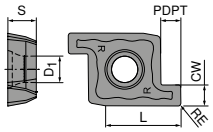

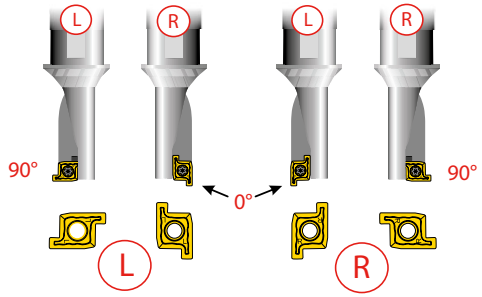

PM-L / PM-R

	-M20 CTPP430 DRAGONSKIN	-M20 CTPP430 DRAGONSKIN
		
	M PM-L	**M** PM-R
	70 289 ...	**70 289 ...**
ISO RE mm	EUR 1F/P2	EUR 1F/P2
PM 10 G 201504 0,4	21,89 **510**	21,89 **511**
PM 12 G 201804 0,4	22,08 **515**	22,08 **516**
PM 16 G 252004 0,4	22,34 **520**	22,34 **521**
PM 20 G 302504 0,4	23,38 **525**	23,38 **526**
PM 25 G 353004 0,4	26,02 **530**	26,02 **531**
PM 32 G 404004 0,4	28,10 **535**	28,10 **536**
P	●	●
M	●	●
K	○	○
N	○	○
S	●	●
H		
O	○	○

→ v_c Stran 28

EcoCut – ProfileMaster 1,5xD

▲ Orodje za vrtanje, struženje in zarezovanje

Obseg dobave:

Osnovno telo z vpenjalnim vijakom in izvijačem

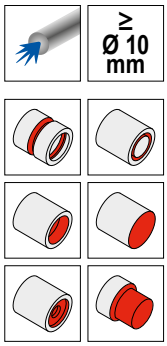

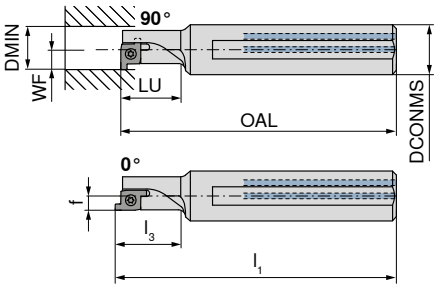

Slike prikazujejo desno izvedbo



											Levo		Desno	
											70 821 ...		**70 820 ...**	
Oznaka ISO	DMIN mm	DCONMS mm	OAL mm	LU mm	WF mm	l_1 mm	l_3 mm	f mm	Pritezni moment Nm	Obračalna ploščica	**EUR** 2G/P1		**EUR** 2G/P1	
PMC 10 R/L 1,5D	10	12	80	15	5,0				0,4	PM 10R/L	217,00	**010** [1]	217,00	**010** [1]
PMC 12 R/L 1,5D	12	16	90	18	6,0				1,0	PM 12R/L	224,80	**012** [1]	224,80	**012** [1]
PMC 16 R/L 1,5D	16	20	125	24	8,0	127,3	26,3	5,7	2,2	PM 16R/L	237,80	**016**	237,80	**016**
PMC 20 R/L 1,5D	20	25	150	30	10,0	152,8	32,8	7,2	2,2	PM 20R/L	293,60	**020**	293,60	**020**
PMC 25 R/L 1,5D	25	32	180	38	12,5	183,3	40,8	9,2	3,2	PM 25R/L	333,60	**025**	333,60	**025**
PMC 32 R/L 1,5D	32	40	200	48	16,0	204,3	52,3	11,7	5,0	PM 32R/L	381,60	**032**	381,60	**032**

1) Uporabna samo kot 90° različica



D-ključ



Vpenjalni vijak

		80 950 ...			**70 950 ...**	
Nadomestni deli		**EUR**			**EUR**	
Obračalna ploščica		Y7			2A/28	
PM 10R/L	T06 - IP	13,39	**123**	M1,8x3,6 - IP	4,84	**862**
PM 12R/L	T07 - IP	13,18	**124**	M2,2x4,2 - IP	4,19	**137**
PM 16R/L	T09 - IP	14,50	**126**	M3x5,7 - IP	4,06	**008**
PM 20R/L	T15 - IP	15,33	**128**	M3x5,7 - IP	4,06	**009**
PM 25R/L	T15 - IP	15,33	**128**	M3,5x8,6 - IP	4,14	**859**
PM 32R/L	T20 - IP	16,17	**129**	M5x10,8 - IP	10,52	**010**

EcoCut – ProfileMaster 2,25xD

▲ Orodje za vrtanje, struženje in zarezovanje

Obseg dobave:

Osnovno telo z vpenjalnim vijakom in izvijačem

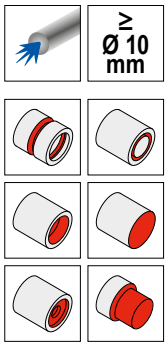

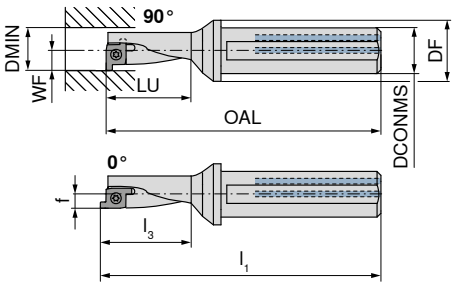

Slike prikazujejo desno izvedbo



												Levo		Desno	
												70 821 ...		**70 820 ...**	
Oznaka ISO	DMIN	DCONMS	DF	OAL	LU	WF	l_1	l_3	f	Pritezni moment	Obračalna ploščica	**EUR**		**EUR**	
	mm	mm	mm	mm	mm	mm	mm	mm	mm	Nm		2G/P1		2G/P1	
PMC 10 R/L 2,25D	10	12	18	72,4	22,50	5,0				0,4	PM 10R/L	319,10	**110** [1]	319,10	**110** [1]
PMC 12 R/L 2,25D	12	16	22	78,0	27,00	6,0				1,0	PM 12R/L	325,80	**112** [1]	325,80	**112** [1]
PMC 16 R/L 2,25D	16	20	28	96,5	36,00	8,0	98,8	38,3	5,7	2,2	PM 16R/L	343,20	**116**	343,20	**116**
PMC 20 R/L 2,25D	20	25	32	111,0	45,00	10,0	113,8	47,8	7,2	2,2	PM 20R/L	410,10	**120**	410,10	**120**
PMC 25 R/L 2,25D	25	32	44	132,6	56,25	12,5	135,9	59,6	9,2	3,2	PM 25R/L	471,00	**125**	471,00	**125**
PMC 32 R/L 2,25D	32	40	54	158,0	72,00	16,0	162,3	76,3	11,7	5,0	PM 32R/L	528,40	**132**	528,40	**132**

1) Uporabna samo kot 90° različica



D-ključ



Vpenjalni vijak

			80 950 ...		**70 950 ...**	
Nadomestni deli			**EUR**		**EUR**	
Obračalna ploščica			Y7		2A/28	
PM 10R/L	T06 - IP	13,39	**123**	M1,8x3,6 - IP	4,84	**862**
PM 12R/L	T07 - IP	13,18	**124**	M2,2x4,2 - IP	4,19	**137**
PM 16R/L	T09 - IP	14,50	**126**	M3x5,7 - IP	4,06	**008**
PM 20R/L	T15 - IP	15,33	**128**	M3x5,7 - IP	4,06	**009**
PM 25R/L	T15 - IP	15,33	**128**	M3,5x8,6 - IP	4,14	**859**
PM 32R/L	T20 - IP	16,17	**129**	M5x10,8 - IP	10,52	**010**

FT15 . 808055...

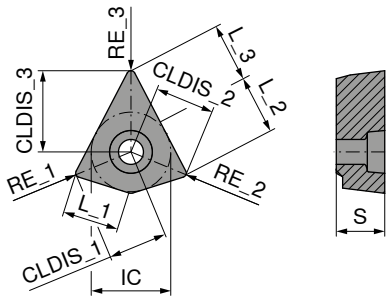

Oznaka	IC	CLDIS_1	L_1	CLDIS_2	L_2	CLDIS_3	L_3	S
	mm	mm	mm	mm	mm	mm	mm	mm
FT15 M 808055R080804-MMF	15	11,22	10,8	11,22	11,4	15,78	11,4	9,14
FT15 M 808055R08-MMF	15	11,22	10,8	11,22	11,2	15,31	11,2	9,14
FT15 M 808055R121208-MMF	15	11,00	10,7	11,00	11,2	15,31	11,2	9,14

CTCP125

DRAGONSKIN



M M F

FT15 . 808055...

74 003 ...

CTPM125

DRAGONSKIN



M M F

FT15 . 808055...

74 003 ...

ISO	RE_1	RE_2	RE_3	EUR	FW	EUR	FW
	mm	mm	mm				
FT15 M 808055R080804-MMF	0,8	0,8	0,4	28,31	**00400**		
FT15 M 808055R08-MMF	0,8	0,8	0,8	28,31	**00200**	28,31	**10200**
FT15 M 808055R121208-MMF	1,2	1,2	0,8	28,31	**00600**		

P	●	○
M		●
K	○	
N		
S		
H		
O		

→ v_c Stran 29

FT15 . 353535...

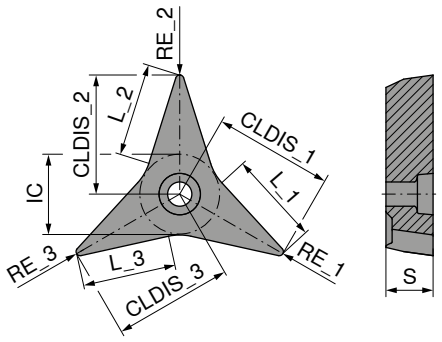

Oznaka	IC	CLDIS_1	L_1	CLDIS_2	L_2	CLDIS_3	L_3	S
	mm	mm	mm	mm	mm	mm	mm	mm
FT15 G 353535R04-28P	15	24,01	16,10	24,01	16,10	24,01	16,10	9,14
FT15 G 353535R08-28P	15	23,08	15,20	23,08	15,20	23,08	15,20	9,14
FT15 G 353535R08-F	15	23,08	14,96	23,08	14,96	23,08	14,96	9,14

ISO	RE_1	RE_2	RE_3	-F CTCP125		-28P H216T	
	mm	mm	mm				
				DRAGONSKIN		DRAGONSKIN	
							
				F F F		F F F	
				FT15 . 353535...		FT15 . 353535...	
				74 077 ...		74 001 ...	
				EUR FW		EUR FW	
FT15 G 353535R04-28P	0,4	0,4	0,4			47,29	20200
FT15 G 353535R08-28P	0,8	0,8	0,8			47,29	20400
FT15 G 353535R08-F	0,8	0,8	0,8	47,29	00400		
P				●			
M							
K				○			○
N							●
S							○
H							
O							○

10

→ v_c Stran 29

FT15 . 555555...

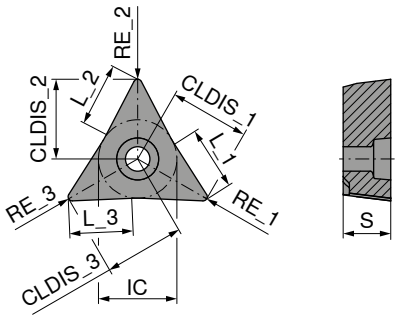

Oznaka	IC	CLDIS_1	L_1	CLDIS_2	L_2	CLDIS_3	L_3	S
	mm	mm	mm	mm	mm	mm	mm	mm
FT15 M 555555R04-FFF	15	15,78	12,6	15,78	12,6	15,78	12,6	9,14
FT15 M 555555R08-FFF	15	15,31	12,3	15,31	12,3	15,31	12,3	9,14





DRAGONSKIN



DRAGONSKIN







F F F

FT15 . 555555...

F F F

FT15 . 555555...

74 002 ...

74 002 ...

ISO	RE_1	RE_2	RE_3	EUR FW		EUR FW	
	mm	mm	mm				
FT15 M 555555R04-FFF	0,4	0,4	0,4	24,35	**00200**		
FT15 M 555555R08-FFF	0,8	0,8	0,8	24,35	**00400**	24,35	**10400**
P				●		○	
M						●	
K				○			
N							
S							
H							
O							

→ v_c Stran 29

FreeTurn – Vpenjalno držalo HSK-T FT15

▲ Vpenjalno držalo za obračalno ploščico FreeTurn
▲ Dovod hladilnega sredstva DirectCooling

Obseg dobave:

Osnovno telo z vpenjalnim vijakom in izvijačem

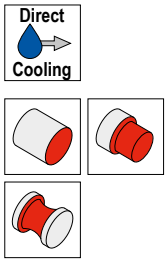

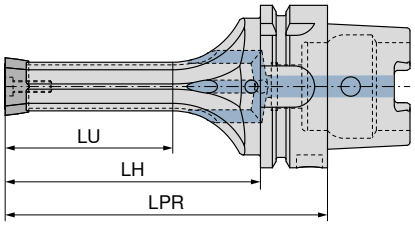



Slike prikazujejo izvedbo FT15 . 808055...

						DirectCooling 74 700 ... EUR FT	
Oznaka ISO	Vpenjalo	LPR mm	LH mm	LU mm	Obračalna ploščica		
HSK-T63-100-FT15 353535	HSK-T 63	100	74	40	FT15 . 353535...	707,00	**00137**
HSK-T63-100-FT15 808055	HSK-T 63	100	74	40	FT15 . 808055...	707,00	**00537**
HSK-T63-100-FT15 555555	HSK-T 63	100	74	40	FT15 . 555555...	707,00	**00337**
HSK-T63-125-FT15 353535	HSK-T 63	125	99	65	FT15 . 353535...	719,70	**00237**
HSK-T63-125-FT15 808055	HSK-T 63	125	99	65	FT15 . 808055...	719,70	**00637**
HSK-T63-125-FT15 555555	HSK-T 63	125	99	65	FT15 . 555555...	719,70	**00437**

		 D-ključ 80 950 ... EUR Y7			 Vpenjalni vijak 70 950 ... EUR 2A/28	
Nadomestni deli						
Vpenjalo						
HSK-T 63	T20 - IP	12,62	**121**	M4,5x18 - IP	11,08	**25900**

10

FreeTurn – Vpenjalno držalo PSC FT15

▲ Vpenjalno držalo za obračalno ploščico FreeTurn
▲ Dovod hladilnega sredstva DirectCooling

Obseg dobave:

Osnovno telo z vpenjalnim vijakom in izvijačem

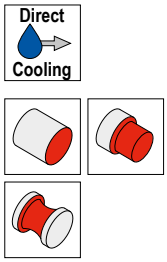

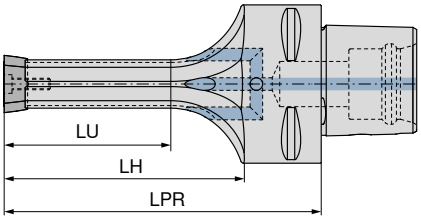



Slike prikazujejo izvedbo FT15 . 808055...

						DirectCooling 74 700 ... EUR FT	
Oznaka ISO	Vpenjalo	LPR mm	LH mm	LU mm	Obračalna ploščica		
PSC-63-100-FT15 353535	PSC 63	100	69,4	40	FT15 . 353535...	820,80	**00193**
PSC-63-100-FT15 808055	PSC 63	100	69,3	40	FT15 . 808055...	820,80	**00593**
PSC-63-100-FT15 555555	PSC 63	100	69,6	40	FT15 . 555555...	820,80	**00393**
PSC-63-125-FT15 353535	PSC 63	125	94,4	65	FT15 . 353535...	833,50	**00293**
PSC-63-125-FT15 808055	PSC 63	125	94,3	65	FT15 . 808055...	833,50	**00693**
PSC-63-125-FT15 555555	PSC 63	125	94,6	65	FT15 . 555555...	833,50	**00493**

		D-ključ 80 950 ... EUR Y7			Vpenjalni vijak 70 950 ... EUR 2A/28	
Nadomestni deli						
Vpenjalo						
PSC 63	T20 - IP	12,62	**121**	M4,5x18 - IP	11,08	**25900**

FT17 . 808080...

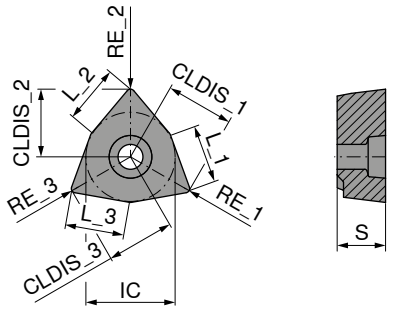

Oznaka	IC	CLDIS_1	L_1	CLDIS_2	L_2	CLDIS_3	L_3	S
	mm	mm	mm	mm	mm	mm	mm	mm
FT17 M 808080R04-MMM	17	13,00	11,3	13,00	11,3	13,00	11,3	9,14
FT17 M 808080R08-MMM	17	12,78	11,3	12,78	11,3	12,78	11,3	9,14
FT17 M 808080R12-MMM	17	12,56	11,2	12,56	11,2	12,56	11,3	9,14





ISO	RE_1	RE_2	RE_3	M	M	M	M	M	M
	mm	mm	mm	FT17 . 808080...			FT17 . 808080...		
				74 000 ...			74 000 ...		
				EUR	FW		EUR	FW	
FT17 M 808080R04-MMM	0,4	0,4	0,4	32,66	**00200**				
FT17 M 808080R08-MMM	0,8	0,8	0,8	32,66	**00400**		32,66	**10400**	
FT17 M 808080R12-MMM	1,2	1,2	1,2	32,66	**00600**				
P				●			○		
M							●		
K				○					
N									
S									
H									
O									

→ v_c Stran 29

10

FreeTurn – Vpenjalno držalo HSK-T FT17

▲ Vpenjalno držalo za obračalno ploščico FreeTurn
▲ Dovod hladilnega sredstva DirectCooling

Obseg dobave:

Osnovno telo z vpenjalnim vijakom in izvijačem

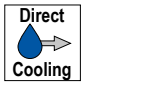

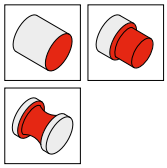

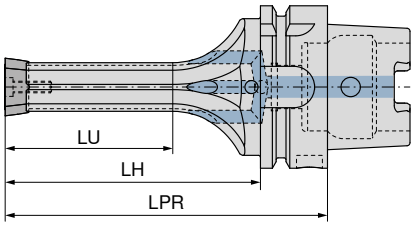



DirectCooling

74 701 ...

Oznaka ISO	Vpenjalo	LPR mm	LH mm	LU mm	Obračalna ploščica	EUR FT	
HSK-T63-100-FT17 808080	HSK-T 63	100	74	40	FT17 . 808080...	707,00	**00737**
HSK-T63-125-FT17 808080	HSK-T 63	125	99	65	FT17 . 808080...	719,70	**00837**


D-ključ


Vpenjalni vijak

80 950 ... **70 950 ...**

Nadomestni deli							
Vpenjalo		EUR Y7			EUR 2A/28		
HSK-T 63	T20 - IP	12,62	**121**	M4,5x18 - IP	11,08	**25900**	

FreeTurn – Vpenjalno držalo PSC FT17

▲ Vpenjalno držalo za obračalno ploščico FreeTurn
▲ Dovod hladilnega sredstva DirectCooling

Obseg dobave:

Osnovno telo z vpenjalnim vijakom in izvijačem

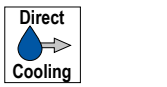

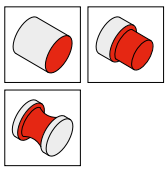

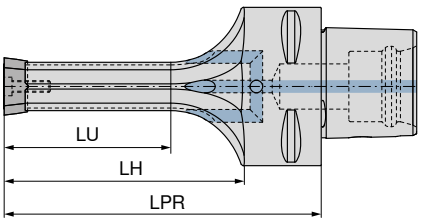



DirectCooling

74 701 ...

Oznaka ISO	Vpenjalo	LPR mm	LH mm	LU mm	Obračalna ploščica	EUR FT	
PSC-63-100-FT17 808080	PSC 63	100	69,3	40	FT17 . 808080...	820,80	**00793**
PSC-63-125-FT17 808080	PSC 63	125	94,3	65	FT17 . 808080...	833,50	**00893**


D-ključ


Vpenjalni vijak

80 950 ... **70 950 ...**

Nadomestni deli							
Vpenjalo		EUR Y7			EUR 2A/28		
PSC 63	T20 - IP	12,62	**121**	M4,5x18 - IP	11,08	**25900**	

Primeri materialov k preglednicam z rezalnimi podatki

	Podskupina materialov	Kazalo	Sestava/struktura/toplotna obdelava		Trdnost N/mm²*/HB/HRC	Številka materiala	Oznaka materiala	Številka materiala	Oznaka materiala
P	Nelegirano jeklo	P.1.1	< 0,15 % C	Žarjeno	420 N/mm² / 125 HB	1.0401	C15	1.1141	Ck15
		P.1.2	< 0,45 % C	Žarjeno	640 N/mm² / 190 HB	1.1191	C45E	1.0718	9SMnPb28
		P.1.3		Poboljšano	840 N/mm² / 250 HB	1.1191	C45E	1.0535	C55
		P.1.4	< 0,75 % C	Žarjeno	910 N/mm² / 270 HB	1.1223	C60R	1.0535	C55
		P.1.5		Poboljšano	1010 N/mm² / 300 HB	1.1223	C60R	1.0727	45S20
	Nizko legirano jeklo	P.2.1		Žarjeno	610 N/mm² / 180 HB	1.7131	16MnCr5	1.6587	17CrNiMo6
		P.2.2		Poboljšano	930 N/mm² / 275 HB	1.7131	16MnCr5	1.6587	17CrNiMo6
		P.2.3		Poboljšano	1010 N/mm² / 300 HB	1.7225	42CrMo4	1.3505	100Cr6
		P.2.4		Poboljšano	1200 N/mm² / 375 HB	1.7225	42CrMo4	1.3505	100Cr6
	Visoko legirano jeklo in visoko legirano orodno jeklo	P.3.1		Žarjeno	680 N/mm² / 200 HB	1.4021	X20Cr13	1.4034	X46Cr13
		P.3.2		Kaljeno in popuščano	1100 N/mm² / 300 HB	1.2343	X38CrMoV5-1	1.4034	X46Cr13
		P.3.3		Kaljeno in popuščano	1300 N/mm² / 400 HB	1.2343	X38CrMoV5-1	1.4034	X46Cr13
	Nerjavno jeklo	P.4.1	Feritno / martenzitno	Žarjeno	680 N/mm² / 200 HB	1.4016	X6Cr17	1.2316	X36CrMo16
		P.4.2	Martenzitno	Poboljšano	1010 N/mm² / 300 HB	1.4112	X90CrMoV18	1.2316	X36CrMo16
M	Nerjavno jeklo	M.1.1	Avstenitno / avstenitno-feritno	Hitro hlajeno	610 N/mm² / 180 HB	1.4301	X5CrNi18-10	1.4571	X6CrNiMoTi17-12-2
		M.2.1	Avstenitno	Poboljšano	300 HB	1.4841	X15CrNiSi25-21	1.4539	X1NiCrMoCu25-20-5
		M.3.1	Avstenitno / feritno (Duplex)		780 N/mm² / 230 HB	1.4462	X2CrNiMoN22-5-3	1.4501	X2CrNiMoCuWN25-7-4
K	Siva litina	K.1.1	Perlitna / feritna		350 N/mm² / 180 HB	0.6010	GG-10	0.6025	GG-25
		K.1.2	Perlitna (martenzitna)		500 N/mm² / 260 HB	0.6030	GG-30	0.6045	GG-45
	Lito železo s krogličnim grafitom	K.2.1	Feritno		540 N/mm² / 160 HB	0.7040	GGG-40	0.7060	GGG-60
		K.2.2	Perlitno		845 N/mm² / 250 HB	0.7070	GGG-70	0.7080	GGG-80
	Temprana litina	K.3.1	Feritna		440 N/mm² / 130 HB	0.8035	GTW-35-04	0.8045	GTW-45
		K.3.2	Perlitno		780 N/mm² / 230 HB	0.8165	GTS-65-02	0.8170	GTS-70-02
N	Kovana aluminijeva zlitina	N.1.1	Neutrdljiva		60 HB	3.0255	Al99,5	3.3315	AlMg1
		N.1.2	Utrdljiva	Utrjeno s staranjem	340 N/mm² / 100 HB	3.1355	AlCuMg2	3.2315	AlMgSi1
	Aluminijeva livarska zlitina	N.2.1	≤ 12 % Si, nekaljiva		250 N/mm² / 75 HB	3.2581	G-AlSi12	3.2163	G-AlSi9Cu3
		N.2.2	≤ 12 % Si, kaljiva	Utrjeno s staranjem	300 N/mm² / 90 HB	3.2134	G-AlSi5Cu1Mg	3.2373	G-AlSi9Mg
		N.2.3	> 12 % Si, nekaljiva		440 N/mm² / 130 HB		G-AlSi17Cu4Mg		G-AlSi18CuNiMg
	Baker in bakrove zlitine (bron/medenina)	N.3.1	Zlitine za obdelavo na avtomatih, Pb > 1 %		375 N/mm² / 110 HB	2.0380	CuZn39Pb2 (Ms58)	2.0410	CuZn44Pb2
		N.3.2	CuZn, CuSnZn		300 N/mm² / 90 HB	2.0331	CuZn15	2.4070	CuZn28Sn1As
		N.3.3	CuSn, baker brez vsebnosti svinca in elektrolitski baker		340 N/mm² / 100 HB	2.0060	E-Cu57	2.0590	CuZn40Fe
	Magnezijeve zlitine	N.4.1	Magnezij in magnezijeve zlitine		70 HB	3.5612	MgAl6Zn	3.5312	MgAl3Zn
S	Visoko toplotno odporne zlitine	S.1.1	Osnova Fe	Žarjeno	680 N/mm² / 200 HB	1.4864	X12NiCrSi 36-16	1.4865	G-X40NiCrSi38-18
		S.1.2		Utrjeno s staranjem	950 N/mm² / 280 HB	1.4980	X6NiCrTiMoVB25-15-2	1.4876	X10NiCrAlTi32-20
		S.2.1	Osnova Ni ali Co	Žarjeno	840 N/mm² / 250 HB	2.4631	NiCr20TiAl (Nimonic80A)	3.4856	NiCr22Mo9Nb
		S.2.2		Utrjeno s staranjem	1180 N/mm² / 350 HB	2.4668	NiCr19Nb5Mo3 (Inconel 718)	2.4955	NiFe25Cr20NbTi
		S.2.3		Ulito	1080 N/mm² / 320 HB	2.4765	CoCr20W15Ni	1.3401	G-X120Mn12
	Titanove zlitine	S.3.1	Čisti titan		400 N/mm²	3.7025	Ti99,8	3.7034	Ti99,7
		S.3.2	Alfa + beta zlitine	Utrjeno s staranjem	1050 N/mm² / 320 HB	3.7165	TiAl6V4	Ti-6246	Ti-6Al-2Sn-4Zr-6Mo
		S.3.3	Beta zlitine		1400 N/mm² / 410 HB	Ti555.3	Ti-5Al-5V-5Mo-3Cr	R56410	Ti-10V-2Fe-3Al
H	Kaljeno jeklo	H.1.1		Kaljeno in popuščano	46–55 HRC				
		H.1.2		Kaljeno in popuščano	56–60 HRC				
		H.1.3		Kaljeno in popuščano	61–65 HRC				
		H.1.4		Kaljeno in popuščano	66–70 HRC				
	Lito železo	H.2.1		Ulito	400 HB				
	Kaljeno lito železo	H.3.1		Kaljeno in popuščano	55 HRC				
O	Nekovinski materiali	O.1.1	Umetne mase, duroplasti		≤ 150 N/mm²				
		O.1.2	Umetne mase, termoplasti		≤ 100 N/mm²				
		O.2.1	Ojačano z aramidnimi vlakni		≤ 1000 N/mm²				
		O.2.2	Ojačano s steklenimi / karbonskimi vlakni		≤ 1000 N/mm²				
		O.3.1	Grafit						

*** Natezna trdnost**

10

Referenčne vrednosti rezalnih podatkov EcoCut

Kazalo		DRAGONSKIN	DRAGONSKIN	DRAGONSKIN	DRAGONSKIN			DRAGONSKIN
	EcoCut Mini CTWN425	EcoCut Mini CTPP435	EcoCut Classic CTCP425-P	EcoCut Classic CTCP435-P	EcoCut Classic CTPP430	EcoCut Classic H210T	EcoCut Classic H216T	EcoCut ProfileMaster CTPP430
	v_c v m/min							
P.1.1		**145**	**270**	**230**	**180**			**170**
P.1.2		**125**	**235**	**200**	**155**			**140**
P.1.3		**105**	**200**	**165**	**130**			**115**
P.1.4		**100**	**190**	**155**	**125**			**105**
P.1.5		**90**	**175**	**140**	**110**			**95**
P.2.1		**130**	**240**	**200**	**160**			**145**
P.2.2		**100**	**185**	**155**	**120**			**105**
P.2.3		**90**	**175**	**140**	**110**			**95**
P.2.4		**70**	**130**	**105**	**80**			**60**
P.3.1		**105**	**185**	**160**	**115**			**110**
P.3.2		**70**	**135**	**110**	**85**			**75**
P.3.3		**30**	**80**	**60**	**55**			**40**
P.4.1		**105**	**185**	**160**	**115**			**110**
P.4.2		**85**	**160**	**130**	**100**			**95**
M.1.1		**105**	160	160	**115**			**110**
M.2.1		**65**			**85**			**75**
M.3.1		**95**			**110**			**100**
K.1.1	140	140	205	185	160	110	**170**	180
K.1.2	115	120	205	185	140	90	**130**	260
K.2.1	150	140	200	180	160	120	**180**	160
K.2.2	110	120	200	180	140	85	**130**	250
K.3.1	170	150	195	175	125	140	**190**	130
K.3.2	140	125	195	175	110	110	**160**	230
N.1.1	**300**	40			40	**40**	**60**	300
N.1.2	**50**	290			290	**290**	**310**	200
N.2.1	**300**	290			290	**290**	**60**	300
N.2.2	**300**	190			190	**190**	**460**	200
N.2.3	**450**	340			340	**340**	**60**	150
N.3.1	**350**	240			240	**240**	**460**	300
N.3.2	**350**	240			240	**240**	**460**	300
N.3.3	**250**	190			190	**190**	**360**	200
N.4.1	**200**	140			140	**140**	**260**	200
S.1.1	40	**35**		35	55	**35**	45	**35**
S.1.2	30	**30**		30	55	**25**	35	**30**
S.2.1	30	**20**		20	55	**25**	35	**20**
S.2.2	25	**15**		15	55	**20**	25	**15**
S.2.3	20	**15**		15	55	**20**	20	**15**
S.3.1	90	**85**		85	70	**65**	110	**85**
S.3.2	55	**40**		40	60	**45**	70	**40**
S.3.3	40	**30**		30	40	**30**	50	**30**
H.1.1								
H.1.2								
H.1.3								
H.1.4								
H.2.1								
H.3.1								
O.1.1	130	110			110	110	155	130
O.1.2								
O.2.1	105	95			95	95	140	105
O.2.2								
O.3.1								

Rezalni podatki so močno odvisni od zunanjih pogojev, kot so stabilnost orodja, vpetje obdelovanca, material in tip stroja. Navedene vrednosti predstavljajo možne rezalne podatke, ki jih je mogoče glede na razmere uporabe prilagoditi za pribl. **±20 %**.

Referenčne vrednosti rezalnih podatkov FreeTurn

Kazalo	F		M		-28P
	DRAGONSKIN	DRAGONSKIN	DRAGONSKIN	DRAGONSKIN	
	CTCP125	CTPM125	CTCP125	CTPM125	H216T
	v_c v m/min				
P.1.1	**295**	205	**295**	205	
P.1.2	**255**	170	**255**	170	
P.1.3	**215**	140	**215**	140	
P.1.4	**200**	130	**200**	130	
P.1.5	**180**	120	**180**	120	
P.2.1	**260**	175	**260**	175	
P.2.2	**195**	130	**195**	130	
P.2.3	**180**	120	**180**	120	
P.2.4	**130**	80	**130**	80	
P.3.1	**170**	140	**170**	140	
P.3.2	**105**	95	**105**	95	
P.3.3	**45**	50	**45**	50	
P.4.1	**170**	140	**170**	140	
P.4.2	**140**	120	**140**	120	
M.1.1		**140**		**140**	
M.2.1		**100**		**100**	
M.3.1		**130**		**130**	
K.1.1	170		170		170
K.1.2	160		160		130
K.2.1	180		180		180
K.2.2	160		160		130
K.3.1	200		200		190
K.3.2	160		160		160
N.1.1					**1650**
N.1.2					**1350**
N.2.1					**1200**
N.2.2					**1100**
N.2.3					**600**
N.3.1					**525**
N.3.2					**500**
N.3.3					**375**
N.4.1					**275**
S.1.1					45
S.1.2					35
S.2.1					35
S.2.2					25
S.2.3					20
S.3.1					110
S.3.2					70
S.3.3					50
H.1.1					
H.1.2					
H.1.3					
H.1.4					
H.2.1					
H.3.1					
O.1.1					160
O.1.2					
O.2.1					140
O.2.2					
O.3.1					

10

Rezalni podatki so močno odvisni od zunanjih pogojev, kot so stabilnost orodja, vpetje obdelovanca, material in tip stroja. Navedene vrednosti predstavljajo možne rezalne podatke, ki jih je mogoče glede na razmere uporabe prilagoditi za pribl. **±20 %**.

Globina reza in podajanje za večnamenska orodja EcoCut Mini

Struženje

2,25xD

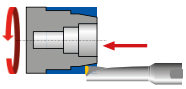

EcoCut Mini, velikost	Globina odrezovanja a_p v mm									
	0,25	0,5	0,75	1,0	1,5	2,0	2,5	3,0	3,5	4,0
	Podajanje f v mm/vrt									
ECM 02..	0,02–0,07	0,02–0,07								
ECM 02,5..	0,02–0,07	0,02–0,07	0,02–0,05							
ECM 03..	0,02–0,07	0,02–0,07	0,02–0,05	0,02–0,05						
ECM 03,5..	0,02–0,07	0,02–0,07	0,02–0,05	0,02–0,05	0,02–0,05					
ECM 04..	0,04–0,1	0,04–0,1	0,04–0,1	0,04–0,1	0,03–0,07	0,01–0,05				
ECM 05..	0,04–0,1	0,04–0,1	0,04–0,1	0,04–0,1	0,03–0,08	0,02–0,06	0,01–0,04			
ECM 06..	0,04–0,1	0,04–0,1	0,04–0,1	0,04–0,1	0,04–0,1	0,03–0,08	0,02–0,06	0,01–0,04		
ECM 07..	0,04–0,1	0,04–0,1	0,04–0,1	0,04–0,1	0,04–0,1	0,04–0,1	0,03–0,08	0,02–0,06	0,01–0,04	
ECM 08..	0,04–0,1	0,04–0,1	0,04–0,1	0,04–0,1	0,04–0,1	0,04–0,1	0,04–0,1	0,03–0,08	0,02–0,06	0,01–0,04

4xD

EcoCut Mini, velikost	Globina odrezovanja a_p v mm									
	0,25	0,5	0,75	1,0	1,5	2,0	2,5	3,0	3,5	4,0
	Podajanje f v mm/vrt									
ECM 02..	0,02–0,05	0,01–0,05								
ECM 02,5..	0,02–0,05	0,01–0,05								
ECM 03..	0,02–0,05	0,02–0,05	0,01–0,05							
ECM 03,5..	0,02–0,05	0,02–0,05	0,02–0,05	0,01–0,05						
ECM 04..	0,04–0,1	0,04–0,1	0,04–0,1	0,03–0,08	0,01–0,05					
ECM 05..	0,04–0,1	0,04–0,1	0,04–0,1	0,03–0,085	0,02–0,06	0,01–0,04				
ECM 06..	0,04–0,1	0,04–0,1	0,04–0,1	0,03–0,085	0,02–0,06	0,01–0,04				
ECM 07..	0,04–0,1	0,04–0,1	0,04–0,1	0,04–0,1	0,03–0,08	0,02–0,06	0,01–0,04			
ECM 08..	0,04–0,1	0,04–0,1	0,04–0,1	0,04–0,1	0,04–0,095	0,03–0,08	0,02–0,06	0,01–0,04		

Čelno struženje

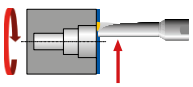

EcoCut Mini, velikost	2,25xD		4xD	
	$a_{p\ najv.}$ v mm	f v mm/vrt	$a_{p\ najv.}$ v mm	f v mm/vrt
ECM 02..	0,30	0,01–0,05	0,30	0,01–0,03
ECM 02,5..	0,30	0,01–0,05	0,30	0,01–0,03
ECM 03..	0,50	0,01–0,06	0,50	0,01–0,04
ECM 03,5..	0,50	0,01–0,06	0,50	0,01–0,04
ECM 04..	0,70	0,03–0,07	0,70	0,02–0,05
ECM 05..	0,70	0,03–0,07	0,70	0,02–0,05
ECM 06..	0,70	0,03–0,07	0,70	0,02–0,05
ECM 07..	1,00	0,04–0,08	1,00	0,03–0,06
ECM 08..	1,00	0,04–0,08	1,00	0,03–0,06

Globina reza in podajanje za večnamenska orodja EcoCut Mini

Vrtanje

Podajanje

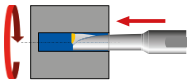

EcoCut Mini, velikost	2,25xD	4xD
	f v mm/vrt	f v mm/vrt
ECM 02..	0,0025–0,0075	0,0025–0,005
ECM 02,5..	0,0025–0,010	0,0025–0,005
ECM 03..	0,0025–0,0125	0,0025–0,010
ECM 03,5..	0,0025–0,0150	0,0025–0,010
ECM 04..	0,005–0,030	0,005–0,0125
ECM 05..	0,005–0,030	0,005–0,015
ECM 06..	0,005–0,030	0,005–0,020
ECM 07..	0,005–0,035	0,005–0,025
ECM 08..	0,005–0,040	0,005–0,030

Maks. globina vrtine

EcoCut Mini, velikost	2,25xD	4xD
	Globina vrtanja najv. v mm	Globina vrtanja najv. v mm
ECM 02..	4,50	8,0
ECM 02,5..	5,63	10,0
ECM 03..	6,75	12,0
ECM 03,5..	7,88	14,0
ECM 04..	9,0	16,0
ECM 05..	11,25	20,0
ECM 06..	13,5	24,0
ECM 07..	15,75	28,0
ECM 08..	18,0	32,0

Globina reza in podajanje za večnamenska orodja EcoCut Classic

Struženje

1,5xD

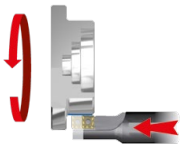

EcoCut Classic, velikost	Globina odrezovanja a_p v mm											
	1	2	3	4	5	6	7	8	9	10	12	14
	Podajanje f v mm/vrt											
ECC 08	0,06–0,12	0,06–0,12	0,04–0,10	0,02–0,08								
ECC 10	0,07–0,15	0,07–0,15	0,05–0,13	0,04–0,11	0,02–0,09							
ECC 12	0,08–0,16	0,08–0,16	0,08–0,16	0,06–0,14	0,04–0,12	0,02–0,10						
ECC 14	0,09–0,18	0,09–0,18	0,09–0,18	0,09–0,18	0,07–0,16	0,05–0,14	0,02–0,11					
ECC 16	0,10–0,20	0,10–0,20	0,10–0,20	0,10–0,20	0,08–0,18	0,06–0,16	0,04–0,14	0,02–0,12				
ECC 18	0,11–0,22	0,11–0,22	0,11–0,22	0,11–0,22	0,11–0,22	0,09–0,20	0,07–0,18	0,05–0,16	0,03–0,13			
ECC 20	0,12–0,24	0,12–0,24	0,12–0,24	0,12–0,24	0,12–0,24	0,11–0,23	0,09–0,21	0,07–0,19	0,05–0,17	0,03–0,15		
ECC 25	0,13–0,26	0,13–0,26	0,13–0,26	0,13–0,26	0,13–0,26	0,13–0,26	0,13–0,26	0,11–0,24	0,09–0,22	0,07–0,20	0,03–0,16	
ECC 32	0,15–0,30	0,15–0,30	0,15–0,30	0,15–0,30	0,15–0,30	0,14–0,30	0,15–0,30	0,15–0,30	0,13–0,28	0,11–0,26	0,07–0,22	0,03–0,18

Podajanje f je mogoče pri uporabi -M50Q ali -27Q zvišati za 50–75 %.

2,25xD

EcoCut Classic, velikost	Globina odrezovanja a_p v mm										
	1,0	2,0	2,5	3,0	3,5	4,0	4,5	5,0	5,5	6,0	7,0
	Podajanje f v mm/vrt										
ECC 08	0,06–0,12	0,04–0,10	0,02–0,08								
ECC 10	0,07–0,15	0,05–0,13	0,03–0,11	0,02–0,09							
ECC 12	0,08–0,16	0,08–0,16	0,06–0,14	0,04–0,12	0,02–0,10						
ECC 14	0,09–0,18	0,09–0,18	0,07–0,16	0,05–0,14	0,04–0,13	0,02–0,11					
ECC 16	0,10–0,20	0,10–0,20	0,09–0,19	0,07–0,17	0,05–0,15	0,03–0,13					
ECC 18	0,11–0,22	0,11–0,22	0,11–0,22	0,09–0,20	0,07–0,18	0,05–0,16	0,03–0,14				
ECC 20	0,12–0,24	0,12–0,24	0,12–0,24	0,12–0,24	0,10–0,22	0,08–0,20	0,06–0,18	0,04–0,16			
ECC 25	0,13–0,26	0,13–0,26	0,13–0,26	0,13–0,26	0,13–0,26	0,12–0,25	0,10–0,23	0,08–0,21	0,06–0,19	0,04–0,17	
ECC 32	0,15–0,30	0,15–0,30	0,15–0,30	0,15–0,30	0,15–0,30	0,15–0,30	0,14–0,29	0,12–0,27	0,10–0,25	0,08–0,23	0,05–0,20

Podajanje f je mogoče pri uporabi -M50Q ali -27Q zvišati za 50–75 %.

3xD

EcoCut Classic, velikost	Globina odrezovanja a_p v mm								
	1,0	2,0	2,5	3,0	3,5	4,0	5,0	6,0	7,0
	Podajanje f v mm/vrt								
ECC 08	0,05–0,10	0,02–0,06							
ECC 10	0,06–0,11	0,03–0,07							
ECC 12	0,06–0,12	0,04–0,10	0,02–0,08						
ECC 14	0,07–0,13	0,05–0,11	0,02–0,09						
ECC 16	0,07–0,15	0,06–0,14	0,04–0,12	0,02–0,09					
ECC 18	0,08–0,16	0,08–0,16	0,06–0,14	0,04–0,12					
ECC 20	0,09–0,18	0,09–0,18	0,09–0,18	0,07–0,16	0,05–0,14	0,03–0,12			
ECC 25	0,10–0,19	0,10–0,19	0,10–0,19	0,08–0,17	0,06–0,15	0,03–0,13			
ECC 32	0,11–0,22	0,11–0,22	0,11–0,22	0,11–0,22	0,09–0,20	0,07–0,18	0,03–0,14		

Globina reza in podajanje za večnamenska orodja EcoCut Classic

Čelno struženje

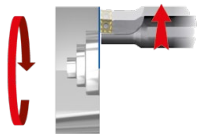

EcoCut Classic, velikost	1,5xD		2,25xD		3xD	
	a_p v mm	f v mm/vrt	a_p v mm	f v mm/vrt	a_p v mm	f v mm/vrt
ECC 08	2,00	0,05–0,10	1,90	0,04–0,09	1,10	0,04–0,07
ECC 10	2,50	0,06–0,12	2,20	0,05–0,10	1,20	0,04–0,09
ECC 12	3,00	0,07–0,14	2,60	0,06–0,12	1,40	0,05–0,11
ECC 14	3,50	0,08–0,16	3,00	0,07–0,14	1,60	0,06–0,12
ECC 16	4,00	0,09–0,18	3,40	0,08–0,16	1,90	0,06–0,13
ECC 18	4,50	0,10–0,20	3,80	0,09–0,18	2,00	0,07–0,14
ECC 20	5,00	0,11–0,22	4,20	0,10–0,20	2,20	0,08–0,15
ECC 25	6,00	0,12–0,24	5,00	0,11–0,22	2,60	0,09–0,18
ECC 32	8,00	0,13–0,27	6,00	0,12–0,25	3,00	0,10–0,20

Vrtanje

Podajanje

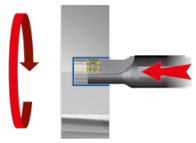

EcoCut Classic, velikost	1,5xD	2,25xD	3xD
	f v mm/vrt	f v mm/vrt	f v mm/vrt
ECC 08	0,01–0,04	0,01–0,04	0,01–0,02
ECC 10	0,01–0,05	0,01–0,05	0,01–0,03
ECC 12	0,01–0,05	0,01–0,05	0,01–0,04
ECC 14	0,01–0,07	0,01–0,07	0,01–0,05
ECC 16	0,02–0,08	0,02–0,08	0,02–0,06
ECC 18	0,03–0,09	0,03–0,09	0,03–0,07
ECC 20	0,03–0,10	0,03–0,10	0,03–0,08
ECC 25	0,03–0,12	0,03–0,12	0,04–0,09
ECC 32	0,05–0,15	0,05–0,15	0,05–0,11

10

Maks. globina vrtine

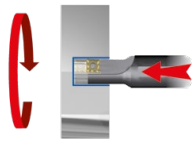

EcoCut Classic, velikost	1,5xD	2,25xD	3xD
	Globina vrtanja najv. v mm	Globina vrtanja najv. v mm	Globina vrtanja najv. v mm
ECC 08	12,0	18,0	24,0
ECC 10	15,0	22,5	30,0
ECC 12	18,0	27,0	36,0
ECC 14	21,0	31,5	42,0
ECC 16	24,0	36,0	48,0
ECC 18	27,0	40,5	54,0
ECC 20	30,0	45,0	60,0
ECC 25	37,5	56,5	75,0
ECC 32	48,0	72,0	96,0

Globina reza in podajanje za večnamenska orodja EcoCut ProfileMaster 90°

Struženje

1,5xD



EcoCut ProfileMaster, velikost	Globina odrezovanja a_p v mm							
	1	2	3	4	5	6	7	8
	Podajanje f v mm/vrt							
EC PM 10	0,07–0,20	0,05–0,17	0,02–0,12					
EC PM 12	0,07–0,20	0,05–0,17	0,02–0,12					
EC PM 16	0,10–0,25	0,07–0,23	0,05–0,21	0,02–0,17				
EC PM 20	0,12–0,27	0,10–0,26	0,007–0,24	0,05–0,20	0,02–0,14			
EC PM 25	0,15–0,30	0,15–0,30	0,13–0,28	0,10–0,26	0,05–0,22	0,02–0,18		
EC PM 32	0,15–0,30	0,15–0,30	0,15–0,30	0,15–0,30	0,10–0,27	0,07–0,24	0,05–0,21	0,02–0,15

2,25xD

EcoCut ProfileMaster, velikost	Globina odrezovanja a_p v mm							
	1	2	3	4	5	6	7	8
	Podajanje f v mm/vrt							
EC PM 10	0,07–0,19	0,02–0,13						
EC PM 12	0,07–0,19	0,02–0,13						
EC PM 16	0,10–0,25	0,07–0,21	0,02–0,13					
EC PM 20	0,12–0,27	0,07–0,24	0,05–0,19					
EC PM 25	0,15–0,30	0,10–0,27	0,07–0,23	0,02–0,15				
EC PM 32	0,15–0,30	0,15–0,30	0,10–0,27	0,07–0,23	0,02–0,15			

Čelno struženje

1,5xD in 2,25xD

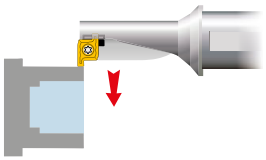

EcoCut ProfileMaster, velikost	Globina odrezovanja a_p v mm					
	1,0	1,5	2,0	2,5	3,0	3,5
	Podajanje f v mm/vrt					
EC PM 10	0,02–0,15	0,02–0,15				
EC PM 12	0,02–0,15	0,02–0,15				
EC PM 16	0,05–0,20	0,05–0,20	0,05–0,20			
EC PM 20	0,08–0,22	0,08–0,22	0,08–0,22	0,08–0,22		
EC PM 25	0,10–0,25	0,10–0,25	0,10–0,25	0,10–0,25	0,10–0,25	
EC PM 32	0,10–0,25	0,10–0,25	0,10–0,25	0,10–0,25	0,10–0,25	0,10–0,25

Radialno zarezovanje, notranje + zunanje

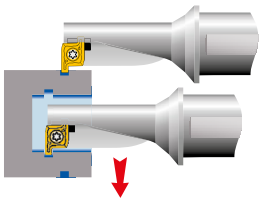

EcoCut ProfileMaster, velikost	1,5xD
	f v mm/vrt
EC PM 10	0,01–0,08
EC PM 12	0,02–0,10
EC PM 16	0,04–0,15
EC PM 20	0,04–0,16
EC PM 25	0,07–0,20
EC PM 32	0,08–0,22

EcoCut ProfileMaster, velikost	2,25xD
	f v mm/vrt
EC PM 10	0,01–0,08
EC PM 12	0,02–0,10
EC PM 16	0,04–0,15
EC PM 20	0,04–0,16
EC PM 25	0,07–0,20
EC PM 32	0,08–0,22

Vrtanje

Podajanje in najv. globina vrtanja

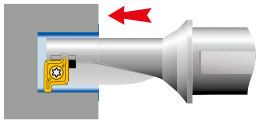

EcoCut ProfileMaster, velikost	1,5xD	
	f v mm/vrt	Globina vrtanja najv. v mm
EC PM 10	0,01–0,05	15,0
EC PM 12	0,01–0,06	18,0
EC PM 16	0,02–0,09	24,0
EC PM 20	0,03–0,10	30,0
EC PM 25	0,04–0,12	37,5
EC PM 32	0,04–0,14	48,0

EcoCut ProfileMaster, velikost	2,25xD	
	f v mm/vrt	Globina vrtanja najv. v mm
EC PM 10	0,01–0,05	22,5
EC PM 12	0,01–0,06	27,0
EC PM 16	0,02–0,09	36,0
EC PM 20	0,03–0,10	45,0
EC PM 25	0,04–0,12	56,3
EC PM 32	0,04–0,14	72,0

Globina reza in podajanje za večnamenska orodja EcoCut ProfileMaster 0°

Velikosti 10 in 12 večnamenskega orodja EcoCut ProfileMaster ni mogoče uporabljati kot različice 0°.

Struženje

1,5xD

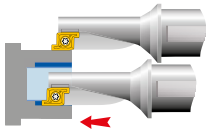

EcoCut ProfileMaster, velikost	Globina odrezovanja a_p v mm					
	1,0	1,5	2,0	2,5	3,0	3,5
	Podajanje f v mm/vrt					
EC PM 16	0,04–0,20	0,04–0,20	0,04–0,20			
EC PM 20	0,06–0,22	0,06–0,22	0,06–0,22	0,06–0,22		
EC PM 25	0,08–0,25	0,08–0,25	0,08–0,25	0,08–0,25	0,08–0,25	
EC PM 32	0,10–0,28	0,10–0,28	0,10–0,28	0,10–0,28	0,10–0,28	0,10–0,28

2,25xD

EcoCut ProfileMaster, velikost	Globina odrezovanja a_p v mm					
	1,0	1,5	2,0	2,5	3,0	3,5
	Podajanje f v mm/vrt					
EC PM 16	0,04–0,20	0,04–0,20	0,04–0,20			
EC PM 20	0,06–0,22	0,06–0,22	0,06–0,22	0,06–0,22		
EC PM 25	0,08–0,25	0,08–0,25	0,08–0,25	0,08–0,25	0,08–0,25	
EC PM 32	0,10–0,28	0,10–0,28	0,10–0,28	0,10–0,28	0,10–0,28	0,10–0,28

Čelno struženje

1,5xD

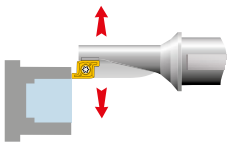

EcoCut ProfileMaster, velikost	Globina odrezovanja a_p v mm						
	1,0	1,5	2,0	2,5	3,0	3,5	4,0
	Podajanje f v mm/vrt						
EC PM 16	0,05–0,20	0,05–0,20	0,05–0,20				
EC PM 20	0,05–0,20	0,05–0,20	0,05–0,20	0,05–0,20			
EC PM 25	0,10–0,25	0,10–0,25	0,10–0,25	0,10–0,25	0,10–0,25		
EC PM 32	0,10–0,25	0,10–0,25	0,10–0,25	0,10–0,25	0,10–0,25	0,10–0,25	0,10–0,25

2,25xD

EcoCut ProfileMaster, velikost	Globina odrezovanja a_p v mm						
	1,0	1,5	2,0	2,5	3,0	3,5	4,0
	Podajanje f v mm/vrt						
EC PM 16	0,05–0,20	0,05–0,20	0,05–0,20				
EC PM 20	0,05–0,20	0,05–0,20	0,05–0,20	0,05–0,20			
EC PM 25	0,10–0,25	0,10–0,25	0,10–0,25	0,10–0,25	0,10–0,25		
EC PM 32	0,10–0,25	0,10–0,25	0,10–0,25	0,10–0,25	0,10–0,25	0,10–0,25	0,10–0,25

Aksialno zarezovanje, notranje + zunanje

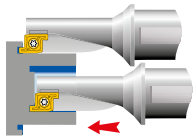

EcoCut ProfileMaster, velikost	1,5xD
	Podajanje f v mm/vrt
EC PM 16	0,02–0,12
EC PM 20	0,04–0,14
EC PM 25	0,06–0,18
EC PM 32	0,08–0,20

EcoCut ProfileMaster, velikost	2,25xD
	Podajanje f v mm/vrt
EC PM 16	0,02–0,12
EC PM 20	0,04–0,14
EC PM 25	0,06–0,18
EC PM 32	0,08–0,20

10

Začetna krivulja za FreeTurn

	Material				Obračalna ploščica		v_c v m/min	Hlajenje
Jeklo	1.7225	42CrMo4	1010 N/mm²	P.2.3	FT1x M 80xxxxR08 -M	CTCP125	200	Emulzija
Nerjavno jeklo	1.4301	X5CrNi18-10	610 N/mm²	M.1.1	FT1x M 80xxxxR08 -M	CTPM125	140	Emulzija
Neželezne kovine	3.2341	G-AlSi 5 Mg	200 N/mm²	N2.2	FT1x G 35xxxxR08-28P	H210T	1100	Emulzija

Jeklo

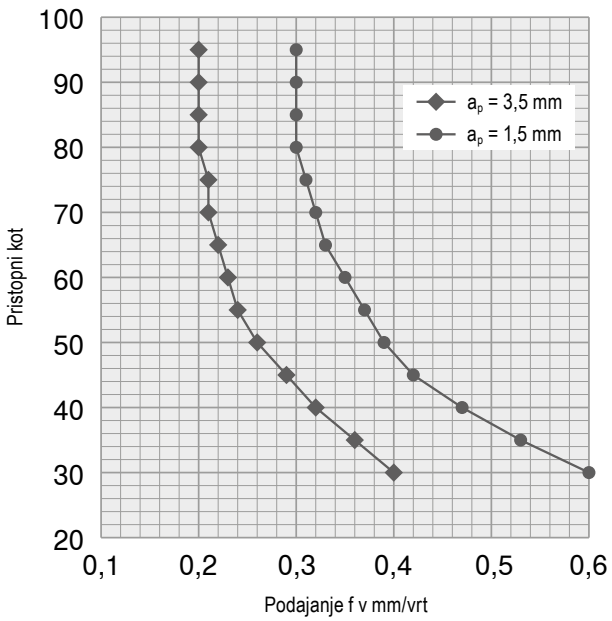

Nerjavno jeklo

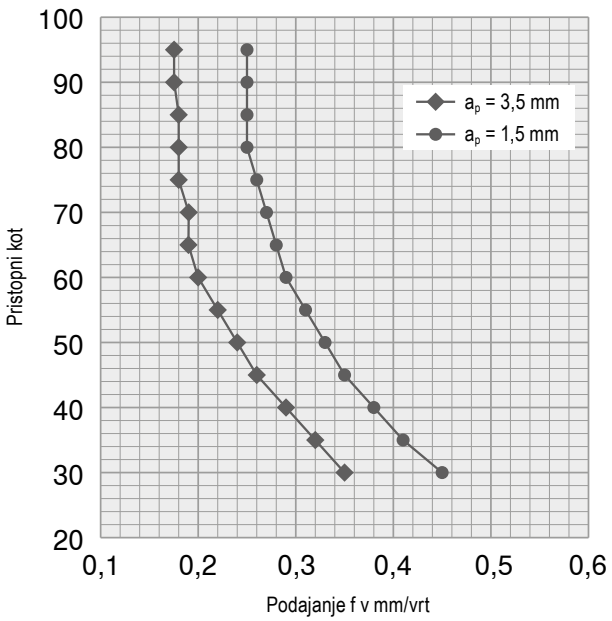

Neželezne kovine

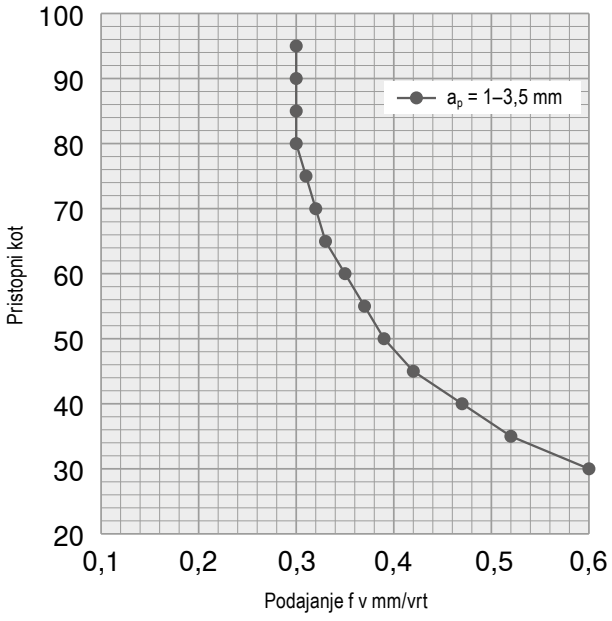

Pregled lomilcev odrezkov

EcoCut Classic

	Proizvajalec	Gladek rez	Nepravilen rez	Prekinjen rez	Ploščica v prerezu
		○	◔	◌	f mm
-EN ▲ Univerzalna geometrija ▲ Odlično lomljenje odrezkov ▲ Pozitivno rezilo ▲ Majhna do srednja podajanja		**CTCP425-P** **CTCP425-P / CTPP430** CTCP425-P CTPP430 CTCP435-P / CTPP430 CTCP435-P / CTPP430	**CTCP435-P / CTPP430** **CTPP430** CTCP435-P / CTPP430 CTPP430 CTCP435-P / CTPP430 CTCP435-P / CTPP430	**CTPP430 / CTCP435-P** **CTPP430** CTCP435-P CTPP430 CTCP435-P CTCP435-P	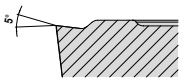 0,05–0,275
-M50Q ▲ Z vlečnim rezilom ▲ Visoka kakovost površine ▲ Dobro oblikovanje odrezkov ▲ Srednja do visoka podajanja		**CTCP425-P** CTCP425-P CTCP425-P 	**CTCP425-P** CTCP425-P 	 	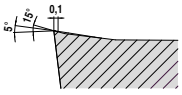 0,2–0,425
-27P ▲ Pozitivno rezilo ▲ Krožno brušeno ▲ Polirana cepilna ploskev ▲ 1. izbira za neželezne kovine		 **H216T** **H216T** H216T H216T	 **H216T** **H216T** H216T H216T	 **H216T** **H216T** 	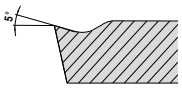 0,1–0,4
-27Q ▲ Z vlečnim rezilom ▲ Visoko pozitivna geometrija ▲ Krožno brušeno ▲ Nizka stopnja zlepljanja		 H210T **H210T** **H210T** H210T	 H210T **H210T** **H210T** H210T	 	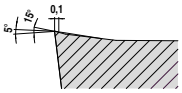 0,2–0,5

EcoCut ProfileMaster

-M20 ▲ Pozitivna geometrija ▲ Univerzalna uporaba ▲ Majhna do srednja podajanja		**CTPP430** **CTPP430** CTPP430 CTPP430 **CTPP430** CTPP430	**CTPP430** **CTPP430** CTPP430 CTPP430 **CTPP430** CTPP430	**CTPP40** **CTPP430** CTPP430 CTPP430 CTPP430	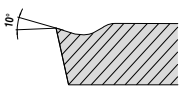 0,05–0,25

Območje pokrivanja lomilcev odrezkov -EN in -M50Q

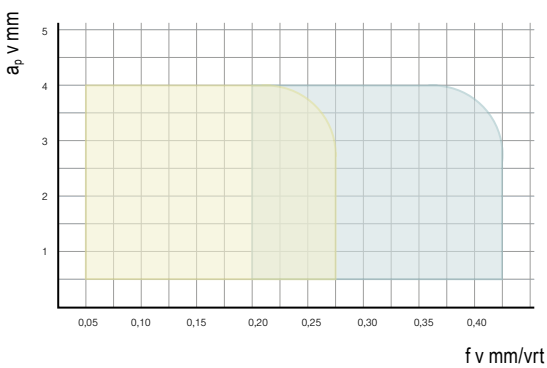

EcoCut Classic 2,25xD – ECC16 – XCNT-080304

= -M50Q

= Standardna izvedba

10

Pregled lomilcev odrezkov

FreeTurn

	Proizvajalec	Gladek rez	Nepravilen rez	Prekinjen rez	Ploščica v prerezu
					f mm
-F ▲ Klasična geometrija glajenja ▲ Visoka kakovost površine ▲ Prva izbira za glajenje jekla		**CTCP125**	**CTCP125**		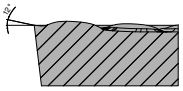
		CTCP125	CTCP125		
					0–6
-M ▲ Srednja do groba obdelava ▲ Agresiven lomilec odrezkov		CTPM125	CTPM125		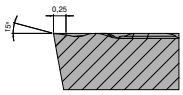
		CTPM125	**CTPM125**		
					0–6
-28P ▲ Klasična geometrija glajenja ▲ Ostro rezilo ▲ Prva izbira za aluminij					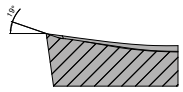
		H216T	H216T	H216T	
		H216T	**H216T**	**H216T**	
		H216T	H216T		
					0–1,8
		H216T	H216T		

EcoCut Classic – uporabno kot najstabilnejše orodje za notranje struženje

Orodja EcoCut niso primerna zgolj kot večnamensko orodja. V primerjavi z držalom za notranje struženje večnamensko orodje EcoCut kot zgolj orodje za izstruževanje uporabniku prinaša ogromno prednosti.

Primer: Obdelava izvrtine, premer 16 mm na globini 36 mm

Razlike pri orodju

Držalo za notranje struženje

A12K SCFCR 06

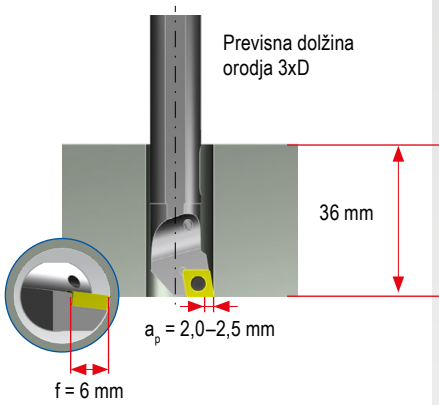

EcoCut Classic

ECC 16R-2.25D 08

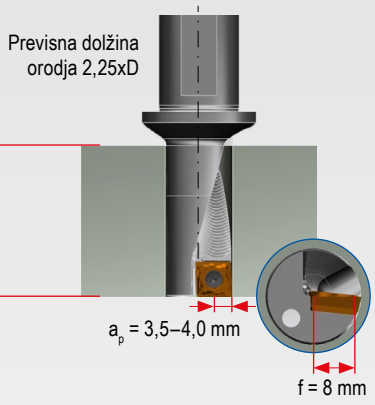

Prednosti EcoCut-a

Stabilno masivno osnovno telo
- Sprejemanje večjih rezalnih sil
- Nizka stopnja tresljajev
- Chip Booster za popolno hlajenje in odvajanje odrezkov

Prednosti
- Visoka kakovost površine
- Popolno lomljenje odrezkov
- Najv. zaščita pri postopku

Razlike pri obračalnih ploščicah

CCMT 060204

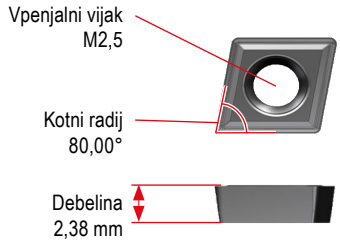

XCNT 080304

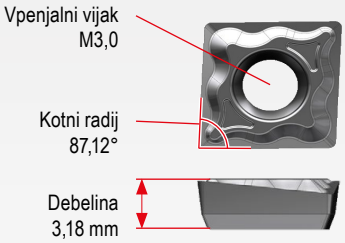

Velika in stabilna obračalna ploščica
- Večja zaščita pri postopku
- Omogoča velike globine reza
- Višji rezalni podatki
- Daljša življenjska doba

Prednosti
- Skrajšanje časa obdelave
- Zvišanje storilnosti
- Znižanje stroškov orodja

Primerjava stabilnosti

Izračun s pomočjo FEM
Pri obremenitvi 1000 N na ležišče ploščice ustreza pribl. a_p = 2,0 mm in f = 0,2 mm

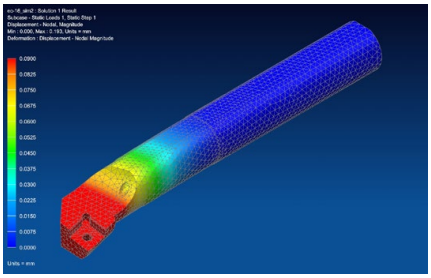

Upogibanje 0,19 mm



Upogibanje 0,08 mm

Praksa je pokazala:
- Skrajšanje časa obdelave za do **75 %**
- Možno podaljšanje življenjske dobe do **400 %**

Inovativno odvajanje odrezkov – Chip-Booster



Orodja EcoCut so serijsko opremljena s sistemom za hlajenje in transport odrezkov.

1. Hlajenje obračalnih rezalnih ploščic
2. Splošni hladilni in izpiralni tok
3. Chip-Booster za transport odrezkov v prostoru za odrezke
4. Chip-Booster preprečuje zatikanje odrezkov med orodjem in obdelovancem

Za zagotovitev učinkovitega transporta odrezkov iz izvrtine mora tlak hladilnega sredstva znašati vsaj 3–6 barov (optimalno 7–10 barov).

10

Navodilo za uporabo

Vrtanje zunaj središča

Zaradi posebne konstrukcijske zasnove orodja in obračalne ploščice je mogoče z orodji EcoCut vrtati zunaj središča. Tako je mogoče doseči ustrezna odstopanja od nazivnega premera orodja, ki jih lahko vidite v sosednji preglednici.

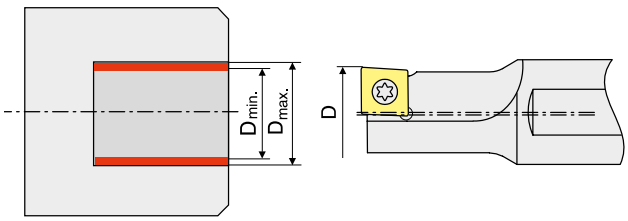

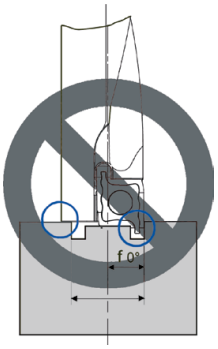

Orodje ProfileMaster 0° ni primerno za vrtanje!

EcoCut Mini	Nazivni premer orodja	Premer izvrtine obdelovanca	
	D v mm	$D_{najm.}$ v mm	$D_{najv.}$ v mm
ECM 02 L/R - ...D	2	1,95	2,1
ECM 02,5 L/R - ...D	2,5	2,45	2,6
ECM 03 L/R - ...D	3	2,95	3,15
ECM 03,5 L/R - ...D	3,5	3,45	3,65
ECM 04 R/L - ...D	4	3,90	4,20
ECM 05 R/L - ...D	5	4,90	5,20
ECM 06 R/L - ...D	6	5,90	6,20
ECM 07 R/L - ...D	7	6,90	7,20
ECM 08 R/L - ...D	8	7,90	8,20

EcoCut Classic	Nazivni premer orodja	Premer izvrtine obdelovanca	
	D v mm	$D_{najm.}$ v mm	$D_{najv.}$ v mm
ECC 08 R/L - ... 04	8	7,85	8,30
ECC 10 R/L - ... 05	10	9,85	10,50
ECC 12 R/L - ... 06	12	11,85	12,50
ECC 14 R/L - ... 07	14	13,85	14,50
ECC 16 R/L - ... 08	16	15,85	16,50
ECC 18 R/L - ... 09	18	17,85	18,50
ECC 20 R/L - ... 10	20	19,80	20,50
ECC 25 R/L - ... 13	25	24,80	25,80
ECC 32 R/L - ... 17	32	31,80	33,00

EcoCut ProfileMaster	Nazivni premer orodja	Premer izvrtine obdelovanca	
	D v mm	$D_{najm.}$ v mm	$D_{najv.}$ v mm
PM 10R/L ...	10	9,85	12
PM 12R/L ...	12	11,85	15
PM 16R/L ...	16	15,85	19
PM 20R/L ...	20	19,80	24
PM 25R/L ...	25	24,80	29
PM 32R/L ...	32	31,80	38

Obdelava prek sredine

Težava

Pri premikanju orodja prek srednje osi, zunanjega premera ni mogoče obdelovati z istim orodjem.

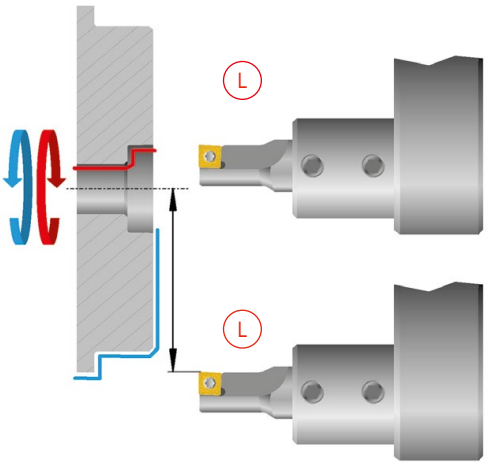

Rešitev

Uporaba pravega orodja EcoCut.

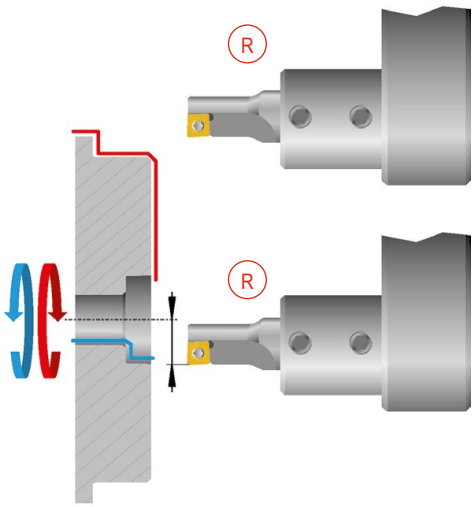

Navodilo za uporabo

Pri osnem zamiku obstaja nevarnost trka!

Težave

Zamik v X-smeri:

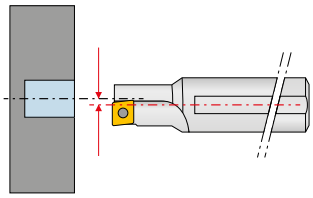

Kotni pogrešek:

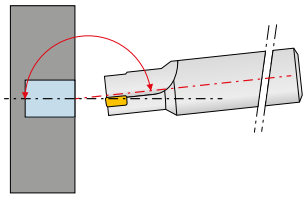

Napaka pri določanju položaja revolverja:

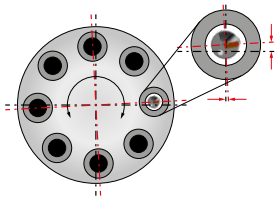

Odpravljanje težav

Pri predhodnem nastavljanju orodja:

▲ Pri programiranju določite kot orodja za notranje struženje

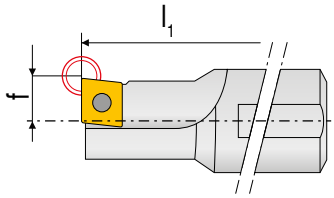

▲ Vnesite nazivni premer orodja kot ciljni premer izvrtine

Na stroju:

▲ Izvedba merilnega reza, pribl. 3 mm globoko

▲ Ugotovite premer izdelanih izvrtin

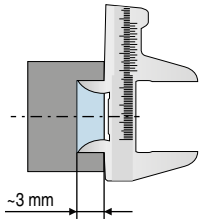

▲ Po potrebi naredite popravke na premeru izvrtin

▲ Začetek obdelave

10

Zgradba adapterja Mini orodja EcoCut

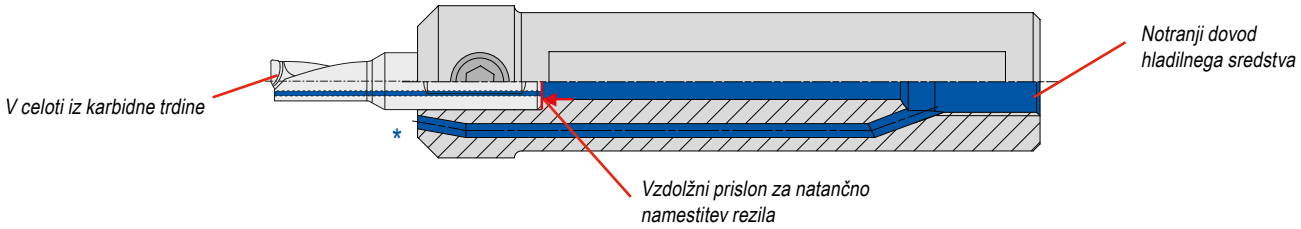

* Rezalna površina zasukana za 90° za boljši prikaz

Vgradnja obračalne rezalne ploščice v orodja EcoCut Classic

Za orodja s premerom 8 mm potrebujete desne in leve obračalne rezalne ploščice.
Pri premeru 10–32 mm so primerne nevtralne obračalne rezalne ploščice.

Pozor!
Pazite na pravilen položaj vgradnje.



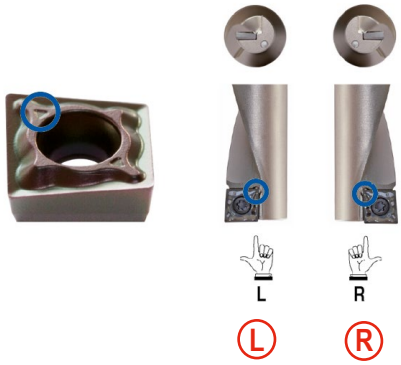

EcoCut ProfileMaster – najboljše, ko gre za gospodarnost

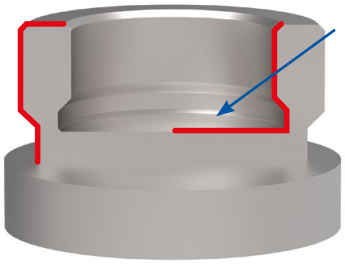



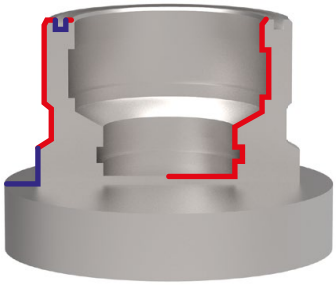



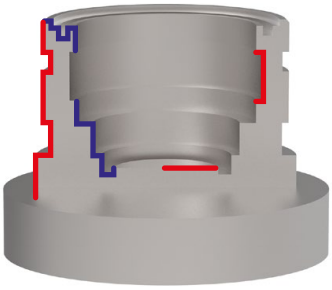



Različica 90°

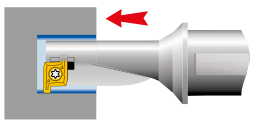

Vrtanje v polno
z ravnim dnom izvrtine

Povrtavanje



Struženje zunanjih kontur

Struženje notranjih kontur

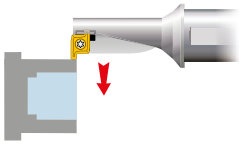

Struženje ravnih kontur

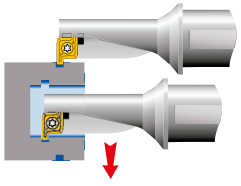

Radialno zarezovanje, zunanje

Radialno zarezovanje, notranje

Različica 0°

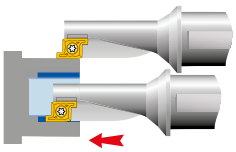

Struženje zunanjih kontur

Struženje notranjih kontur

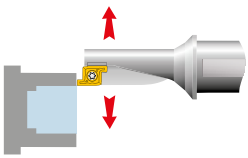

Struženje ravnih kontur

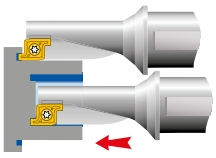

Aksialno zarezovanje, zunanje

Aksialno zarezovanje, notranje

Za zagotovitev učinkovitega transporta odrezkov iz izvrtine mora tlak hladilnega sredstva znašati vsaj 3–6 barov (optimalno 7–10 barov).

EcoCut ProfileMaster – aksialno zarezovanje

0° (nad Ø 16 mm)

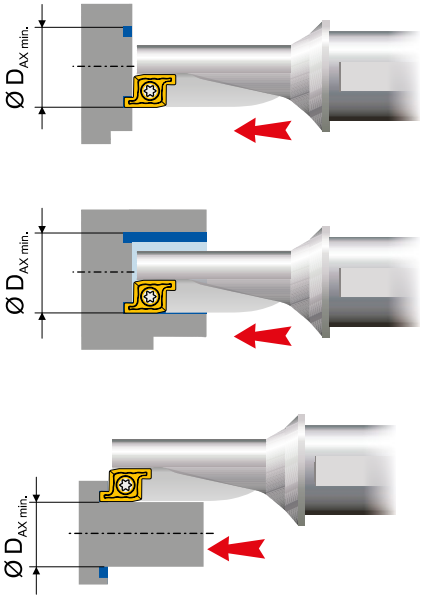

90°

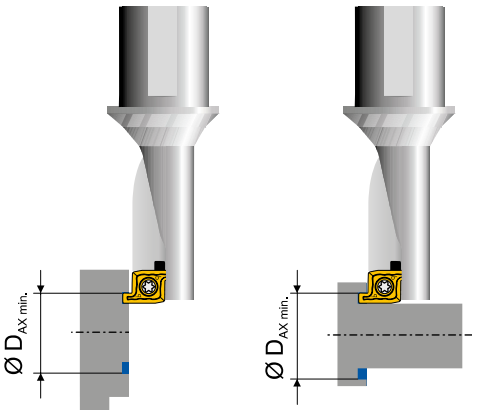

EcoCut ProfileMaster	$ØD_{NAZIVNI}$ mm	$ØD_{AKSIALNI\ najm.}$ mm	$ØD_{AKSIALNI\ najv.}$ mm
PM 10R/L 1,5D	10	10	> 10
PM 10R/L 2,25D	10	10	> 10
PM 12R/L 1,5D	12	12	> 12
PM 12R/L 2,25D	12	12	> 12
PM 16R/L 1,5D	16	16	> 16
PM 16R/L 2,25D	16	16	> 16
PM 20R/L 1,5D	20	20	> 20
PM 20R/L 2,25D	20	20	> 20
PM 25R/L 1,5D	25	25	> 25
PM 25R/L 2,25D	25	25	> 25
PM 32R/L 1,5D	32	32	> 32
PM 32R/L 2,25D	32	32	> 32

$ØD_{AKSIALNI\ najm.} = ØD_{NAZIVNI}$

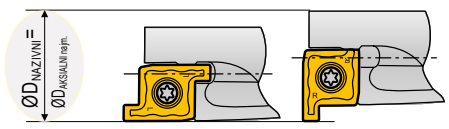

$ØD_{NAZIVNI}$ = Nazivni premer orodja

$ØD_{AKSIALNI\ najm.}$ = Najmanjši premer za aksialno zarezovanje

$ØD_{AKSIALNI\ najv.}$ = Največji premer za aksialno zarezovanje

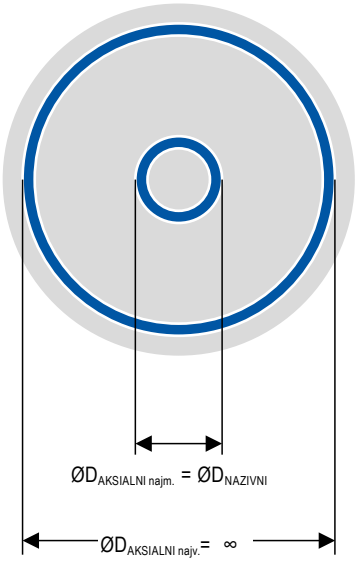

Navodilo za uporabo

Optimalni rezultati strojne obdelave

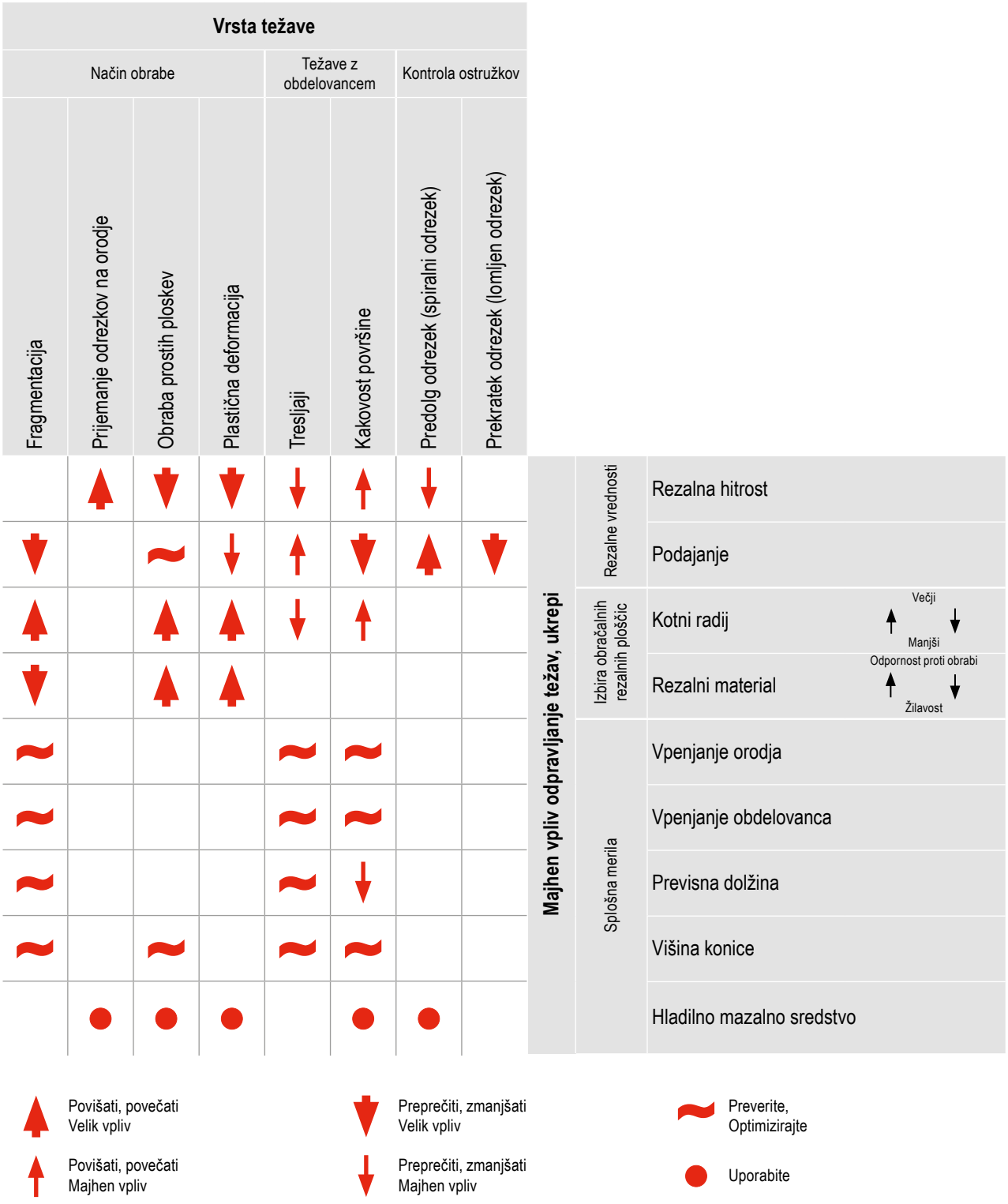

Dejavniki, ki vplivajo na izbiro pravilnega kota rezanja



Podajanje	majhen	Visoka
Aksialna sila	Visoka	majhen
Radialna sila	majhen	Visoka
maksimalna globina rezanja	Visoka	majhen
Debelina odrezkov	Visoka	majhen
Toplota	Visoka	Razporeditev toplote na rezilu majhen
Stabilnost vpetja	majhen	Visoka

10

Pristopni kot

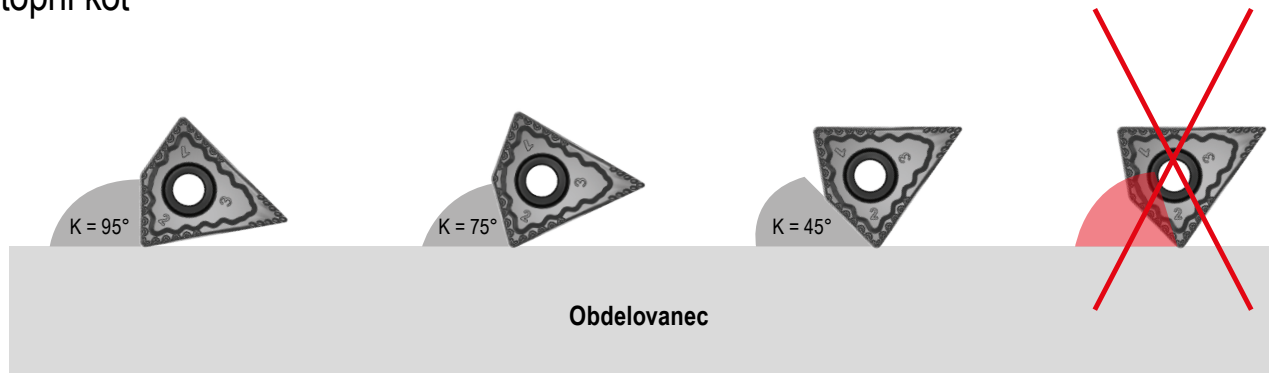

Pristopni kot se vedno nanaša na kot med robom obdelovanca in glavnega rezila (orodja).

Razmerje dolžine orodja/obdelovanca



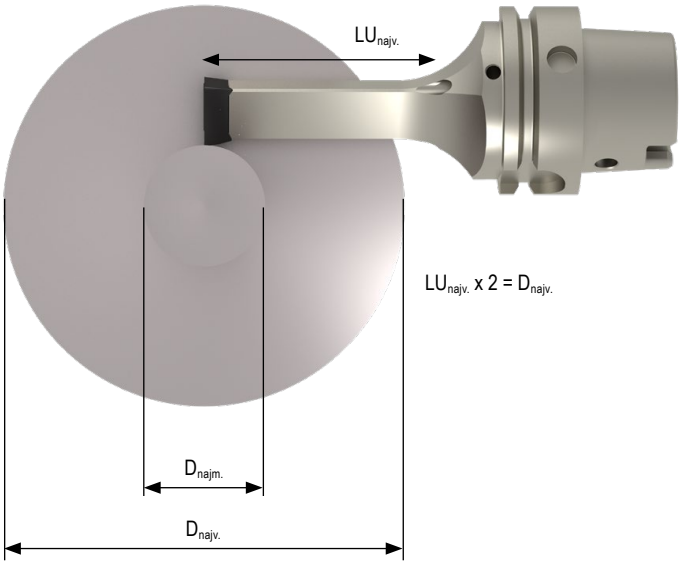

V tej tabeli lahko vidite, v katerih območjih premera lahko delate s katerimi dolžinami orodij.

Orodje	$D_{najv.}$ v mm	**200**	**190**	**180**	**170**	**160**	**150**	**140**	**130**	**120**	**110**	**100**	**90**	**80**
PSC-63-**100**-FT 808055	$D_{najm.}$ v mm					127	115	102	88	73	56	34	0	0
PSC-63-**125**-FT 808055	$D_{najm.}$ v mm	138	125	110	90	70	42	0	0	0	0	0	0	0

Podatki o silah med procesom

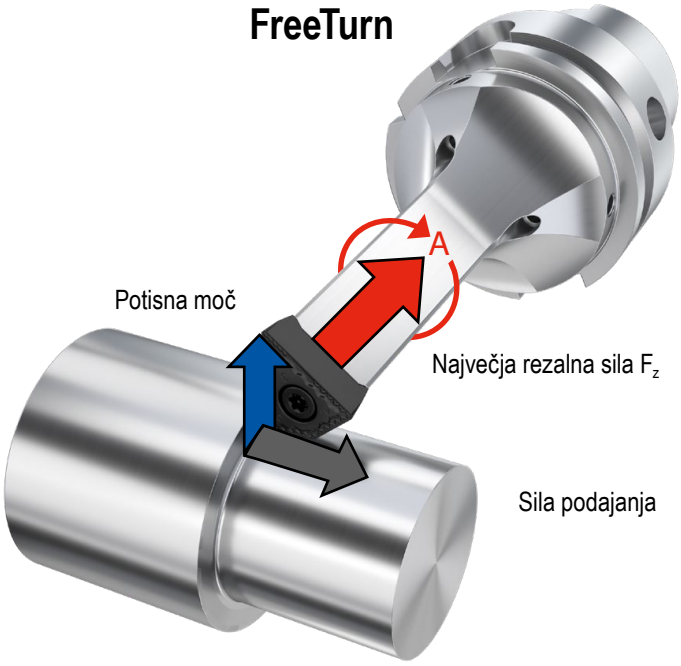

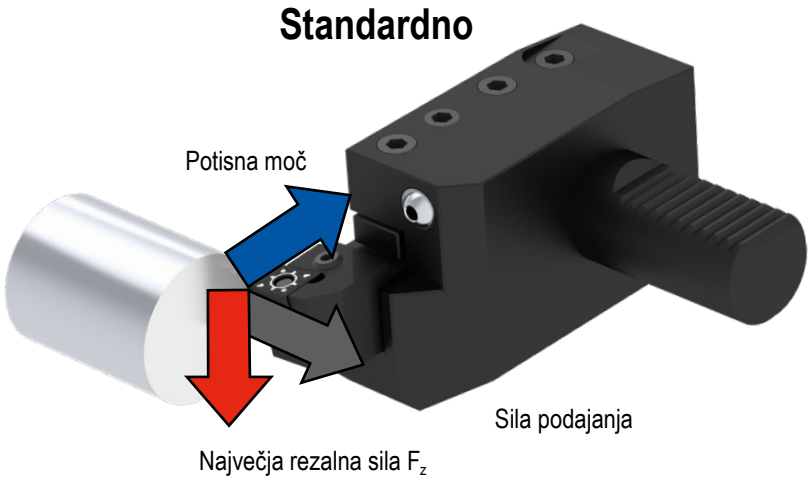

Praktični preizkus	
Obdelava jekla Gred Ø 60 mm 1.7227/42CrMoS4 R_m 850 Nm	Rezalni podatki: v_c = 175 m/min f = 0,3 mm/vrt a_p = 3,0 mm K = 95°

FreeTurn		Standardno
2136 N	F XYZ	2206 N
920 N	F XY (sila podajanja)	2143 N
1928 N	Največja rezalna sila F_z	526 N

Opis kvalitete

EcoCut Classic

CTCP425-P



ISO **P25** | M20 | K30

Specifikacija:
Sestava: Vezivo Co 7,0%; mešani karbidi 8,1 %; preostalo WC wolframov karbid | Velikost zrn: 1-2 µm | Trdota: HV_{30} 1470 | Specifikacija prevleke: večplastni CVD Ti(CN) + Al_2O_3

Priporočena uporaba:
Proti obrabi odporna rešitev za jeklo in lito železo v stabilnih pogojih in z visoko hitrostjo rezanja.

CTCP435-P

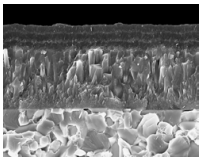

ISO **P35** | M30 | K40 | S25

Specifikacija:
Sestava: Vezivo Co 9,6%; mešani karbidi 7,8 %; drugi 0,4 %; preostalo WC | Velikost zrn: 1-2 µm | Trdota: HV_{30} 1400 | Specifikacija prevleke: CVD Ti(C,N) + Al_2O_3 večplastna

Priporočena uporaba:
Zanesljiva izbira pri obdelavi jekla in litega železa v nestabilnih pogojih.

CTPP430



ISO | **P30** | **M25** | K30 | N25 | S25 | O25

Specifikacija:
Sestava: Co 9,0%; drugi 0,75 %; preostalo WC | Velikost zrn: 0,85 µm | Trdota: HV30 1590 |Specifikacija prevleke: PVD TiAlN

Priporočena uporaba:
Univerzalna visokozmogljiva kvaliteta za jeklo, avstenitno jeklo in toplotno odporne zlitine.

H210T



ISO | K10 | **N10** | **S10** | O10

Specifikacije:
sestava: Co 6,0 %; preostanek WC | zrnatost: 0,8 µm | trdota: HV_{30} 1850

Priporočilo za uporabo:
Na obrabo odporna kvaliteta karbidne trdine brez prevleke za obdelavo aluminija in drugih neželeznih kovin.

H216T



ISO | K15 | **N15** | S15 | O10

Specifikacije:
sestava: Co 6,0 %; preostanek WC | zrnatost: 1 µm | trdota: HV_{30} 1650

Priporočilo za uporabo:
Karbidna trdina brez prevleke za obdelavo aluminija in drugih neželeznih kovin.

EcoCut Mini

CTPP435



ISO **P35** | **M30** | K30 | N30 | **S30** | O30

Specifikacija:
Sestava: Co 10,3%; drugi 1,2 %; preostalo WC | Velikost zrn: 0,7 µm | Trdota: HV_{30} 1600 | Specifikacija prevleke: PVD TiN / TiAlN

Priporočena uporaba:
Univerzalna visokozmogljiva kvaliteta za jeklo, avstenitno jeklo in toplotno odporne zlitine.

CTWN425



ISO K20 | **N25** | S25 | O25

Specifikacija:
Sestava: Co 10,3%; drugi 1,2 %; preostalo WC | Velikost zrn: 0,7 µm (submikronski razred) | Trdota: HV_{30} 1600

Priporočena uporaba:
Karbidna trdina brez prevleke za obdelavo aluminija in drugih neželeznih kovin.

Opis kvalitete

EcoCut ProfileMaster

CTPP430



ISO | **P30** | **M25** | K30 | N25 | S25 | O25

Specifikacija:
Sestava: Co 9,0%; drugi 0,75 %; preostalo WC | Velikost zrn: 0,85 µm | Trdota: HV30 1590 |Specifikacija prevleke: PVD TiAlN

Priporočena uporaba:
Univerzalna visokozmogljiva kvaliteta za jeklo, avstenitno jeklo in toplotno odporne zlitine.

FreeTurn

CTCP125

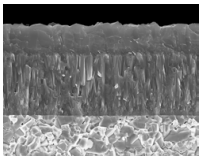

ISO | **P25** | K25

Specifikacija:
Sestava: Co 7,0%; mešani karbidi 8,0 %; Preostalo WC | Velikost zrn: 1 - 2 µm | Trdota: HV_{30} 1450 |
Specifikacija prevleke: CVD TiCN-Al_2O_3

Priporočena uporaba:
Prva izbira za univerzalno obdelavo jekla.

CTPM125



ISO | P35 | **M25**

Specifikacije:
sestava: Co 9,6 %; mešani karbidi 7,8 %; drugo 0,4 %; preostanek WC | zrnatost: 1–2 µm | trdota: HV_{30} 1460 |
sistem slojev: PVD TiAlTaN

Priporočilo za uporabo:
Prva izbira za obdelavo avstenitnih jekel.

H216T



ISO | K15 | **N15** | S15 | O10

Specifikacije:
sestava: Co 6,0 %; preostanek WC | zrnatost: 1 µm | trdota: HV_{30} 1650

Priporočilo za uporabo:
Karbidna trdina brez prevleke za obdelavo aluminija in drugih neželeznih kovin.

Uporabnost


Oznaka kvalitete
Področje uporabe ISO
05 15 25 35 45
01 10 20 30 40 50
Jeklo
Nerjavno jeklo
Lito železo
Neželezne kovine
Visoko toplotno odporne zlitine
Kaljeno jeklo
Nekovinski materiali
P M K N S H O
EcoCut Mini
CTWN425
CTPP435
DRAGONSKIN
EcoCut Classic
CTCP425-P
DRAGONSKIN
CTCP435-P
DRAGONSKIN
CTPP430
DRAGONSKIN
H216T
H210T
EcoCut ProfileMaster
CTPP430
DRAGONSKIN
FreeTurn
CTCP125
DRAGONSKIN
CTPM125
DRAGONSKIN
H216T
01 10 20 30 40 50
05 15 25 35 45
● Glavni način uporabe
○ Pomožna uporaba
Boljša odpornost proti obrabi
v_c+
v_c–
Večja žilavost

Sistem oznak

EcoCut – oznaka obračalnih ploščic



X	C	E	T		17	05	08	F	N	-	27P
1	2	3	4		5	6	7	8	9		10

1 Oblika ploščice
2 Prosti kot
3 Dovoljena odstopanja
4 Lastnost
5 Dolžina reza
6 Debelina ploščice
7 Kotni radij
8 Rezilni rob
9 Smer rezanja
10 Utor za ostružke

EcoCut – oznaka držala



ECC	32	R	-	3.0D	17	H
1	2	3		4	5	6

1 Sistem
2 Nazivni premer v mm
3 Smer rezanja
4 maksimalna globina vrtine
5 Velikost obračalne ploščice
6 Izvedba držala za orodje iz Densimeta

10

EcoCut ProfileMaster – oznaka obračalnih ploščic



PM	25	R	G	35	30	04	-	M20
1	2	3	4	5	6	7		8

1 ProfileMaster
2 Nazivni premer v mm
3 Smer rezanja
4 Izvedba
5 Širina reza v mm/10
6 Globina reza v mm/10
7 Kotni radij
8 Utor za ostružke

EcoCut ProfileMaster – oznaka držala

PMC	25	R	-	2.25D
1	2	3		4



1 ProfileMaster
2 Nazivni premer v mm
3 Smer rezanja
4 maksimalna globina vrtine

Sistem oznak

FreeTurn – oznaka obračalne ploščice



FT15 M/G 808055R080804 Q MMF CTCP125

1 2 3 4 5 6 7 8 9 10 11 12

1 FreeTurn
2 Nazivni premer v mm
3 Dovoljeno odstopanje ISO (M = sintrano, G = polirano)
4 Rezalni rob 1 v stopinjah
5 Rezalni rob 2 v stopinjah
6 Rezalni rob 3 v stopinjah
7 Radij rezalnega roba 1 v mm
8 Radij rezalnega roba 2 v mm
9 Radij rezalnega roba 3 v mm
10 Vlečno rezilo
11 Lomilec odrezkov (M = srednji, F = fini)
12 Kvaliteta karbidne trdine

FreeTurn – oznaka držala



HSK - T63 - 100 - FT15 808055

1 2 3 4 5 6 7 8

1 Sistem
2 Velikost
3 Previsna dolžina
4 FreeTurn
5 Nazivni premer v mm
6 Rezalni rob 1 v stopinjah
7 Rezalni rob 2 v stopinjah
8 Rezalni rob 3 v stopinjah



Novi izdelki za strojno obdelavo

NEW -M7



Nova geometrija M7 je predvidena za zarezovanje in odrezovanje. S srednje visokimi do visokimi hitrostmi podajanja se izkaže zlasti pri obdelavi jekla.

→ Stran 18

NEW -M8



Brušena geometrija M8 naj bo prva izbira za obdelavo nerjavnega jekla. Ta geometrija omogoča izključno zarezovanje in odrezovanje.

→ Stran 19

NEW **MaxiChange** – Sistem z zamenljivimi glavami





Sistem izmenljivih glav MaxiChange je modularen in zato zelo prilagodljiv, tako da ga lahko zaradi velikega izbora izmenljivih glav uporabljate za najrazličnejša področja uporabe. MaxiChange GX izkorišča te prednosti in jih dopolnjuje s funkcijo zarezovanja za notranjo ter zunanjo obdelavo ter aksialno in radialno obdelavo.

za radialno vrezovanje GX 16 → Stran 51
za aksialno vrezovanje GX 24 → Stran 70



Obdelava izvrtin

1 Svedri HSS

2 Svedri VHM

3 Svedri z obračalnimi ploščicami

4 Povrtala in grezila

5 Izstruževalna orodja

Obdelava navojev

6 Navojni svedri in oblikovalci navojev

7 Kolutni in navojni rezkarji

8 Struženje navojev

Obdelava s struženjem

9 Stružna orodja

10 Večnamenska orodja EcoCut in FreeTurn

11 Zarezovalna orodja **11**

12 Miniaturna orodja za struženje

Obdelava z rezkanjem

13 Rezkarji HSS

14 Rezkarji VHM

15 Rezkalne glave z obračalnimi ploščicami

Vpenjalne tehnike

16 Vpenjala za orodja in pribor

17 Vpenjanje obdelovancev

18 Primeri materialov in seznam št. artiklov

Kazalo

Razlaga simbolov	5
Pregled sistema	5
Toolfinder	6–13
Program izdelkov	14–86
Tehnični podatki	
Rezalni podatki	87+88
Globine rezanja in podajanja	89–93
Zmanjšanje globine reza	94+95
Funkcije vpenjanja	96+97
Pritezni momenti vijakov modularnega vpenjala	98
Prednosti hlajenja DirectCooling	99
Prednosti trohoidnega struženja	99
Splošna navodila	100
Ukrepi v primeru težav in vzrokov obrabe	101+102
Pregled lomilcev odrezkov	103–105
Primer kodiranja zarezovalnih orodij	106
Opis in pregled vrst	107+108

CERATIZIT \ Performance

Orodja premium kakovosti za največjo zmogljivost.

Orodja premium kakovosti iz linije izdelkov **CERATIZIT Performance** so bila zasnovana za posebna področja uporabe in jih odlikuje izjemna zmogljivost. Če imate pri proizvodnji visoke zahteve glede zmogljivosti in želite doseči kar najboljše rezultate, vam priporočamo premium izdelke iz te linije.

Prednosti hlajenja DirectCooling

Direct Cooling

- ▲ izboljšan nadzor nad ostružki
- ▲ daljša življenjska doba obračalne rezalne ploščice
- ▲ večja procesna varnost
- ▲ uporaba višjih vrednosti rezalnih podatkov
- ▲ manjša obraba
- ▲ univerzalna uporaba



cuttingtools.ceratizit.com/si/sl/direct-cooling

Razlaga simbolov


Zarezovanje


Odrezovanje


Zarezovanje in struženje


Kopirno struženje


Aksialno zarezovanje in struženje


Varovalni obroč


Notranja obdelava


Notranji navoj


Zunanji navoj

F Fina obdelava
M Srednja obdelava
R Groba strojna obdelava


Glavni način uporabe
Pomožna uporaba



DirectCooling


Notranje hlajenje


Natančnost ponovitve

-F2
CTPP345
Utor za ostružke
Kvaliteta karbidne trdine

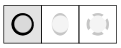
Gladek rez
Nepravilen rez
Prekinjen rez

Pregled sistema

Število rezil	Sistem	Zarezovanje	Odrezovanje	Zarezovanje in struženje	Kopirno struženje	Aksialno zarezovanje in struženje	Varovalni obroč	Notranja obdelava	Zunanja obdelava CW (mm)	Zunanja obdelava CDX Najv. (mm)	Notranja obdelava DMIN (mm)	Notranja obdelava CDX Najv. (mm)	Aksialno obdelovanje DAXN (mm)	Aksialno obdelovanje CDX Najv. (mm)	Stran
1	SX	●	●	●	●				2–6	60					14–29
	LX	●	●	●	●	●			8–10	80	200	34	500	39	30–33
2	GX 09	●	●	●	●		●	●	2–3,5	7	16	6			34–51
	GX 16	●	●	●	●		●	●	2–6	12	20,5	11			34–51
	GX 24	●	●	●	●	●		●	2–6	21	42	19	45	25	52–70
3	TX	●	●	●	●	●	●	●	0,5–5,15	8	46	2	20	3	71–79

11

Toolfinder

Sistem	ModularClamp	MonoClamp
	 0° / 90° 80+81; 0° 82; 1,5xD / 2,5xD 83	 84–86; → 16. poglavje
SX	  21	 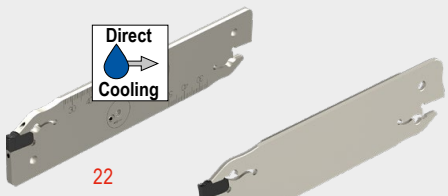 Direct Cooling 22; 23  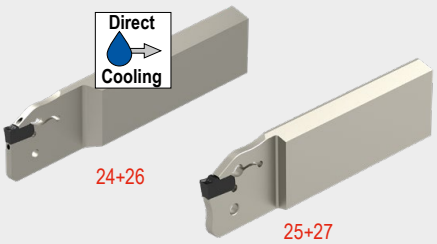 Direct Cooling 24+26; 25+27  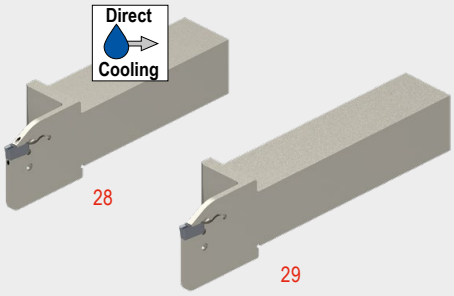 Direct Cooling 28; 29
LX	  32	 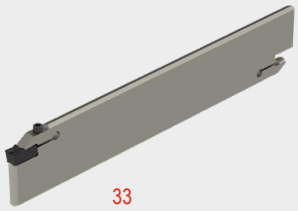 33

Sistem		Utor za ostružke	Širina zareza	Zarezovanje	Odrezovanje	Zarezovanje in struženje	Kopirno struženje	Aksialno zarezovanje in struženje	Varovalni obroč	Fina obdelava F	Srednja obdelava M	Groba strojna obdelava R	Jeklo P	Nerjavno jeklo M	Lito železo K	Neželezne kovine N	Visoko toplotno odporne zlitine S	Kaljeno jeklo H	Nekovinski materiali O	Stran
SX		-F2	2–4										●	●	●	○	●		○	14
		-M1	2–6										●	●	●	○	●		○	15
		-M2	2–6										●	●	●	○	●		○	16
		-M3	CRE 1,5–3,0										●	●	●	○	●		○	17
		NEW -M7	2–6										●	●	●	○	●		○	18
		NEW -M8	2–6										●	●	●	○	●		○	19
		-27P	2–4												●	●	○		○	20
LX		-M2	8–10										●	●	●	○	●		○	30
		-M3	CRE 4,0										●	●	●	○	●		○	31

11

Toolfinder

Sistem

ModularClamp



0° / 90°
80+81

0°
82

1,5xD / 2,5xD
83

MonoClamp



→ 16. poglavje

GX 09





42 43





44 45





46





49

GX 16





42 43





44 45



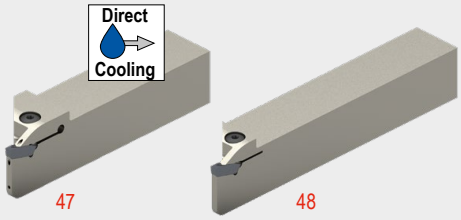

47 48



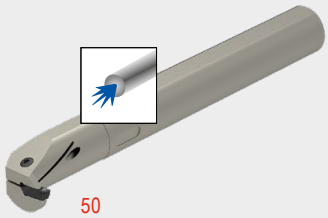

50

MaxiChange

→ Stran 12+13
Tukaj boste našli podroben pregled sistemov.

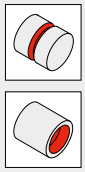

NEW





51

→ Poglavje 9 – Stružna orodja
Tukaj boste našli ustrezna osnovna držala.

Sistem		Utor za ostružke	Širina zareza	Zarezovanje	Odrezovanje	Zarezovanje in struženje	Kopirno struženje	Aksialno zarezovanje in struženje	Varovalni obroč	Fina obdelava F	Srednja obdelava M	Groba strojna obdelava R	Jeklo P	Nerjavno jeklo M	Lito železo K	Neželezne kovine N	Visoko toplotno odporne zlitine S	Kaljeno jeklo H	Nekovinski materiali O	Stran
GX 09 GX 16		-F2	2–5										●	●	●	○	●		○	34
		Standardna izvedba	2–6										●	●	●	○	●		○	35
		-M40	2–6										●	●	●	○	●		○	36
		Standardna izvedba	CRE 0,8–3,0										●	●	●	○	●		○	40
		Standardna izvedba	1–4,25										●	●	●	○	●		○	39
GX 16		-M1	2–4										●	●	●	○	●		○	37
		-27P	2–6												●	●	○		○	38
		-27P	CRE 1,5–2,5												●	●	○		○	41

11

Toolfinder

Sistem

ModularClamp



0° / 90°
80+81

0°
82

1,5xD / 2,5xD
83

MonoClamp



85+86

→ 16. poglavje

GX 24





60





61



62





63





64



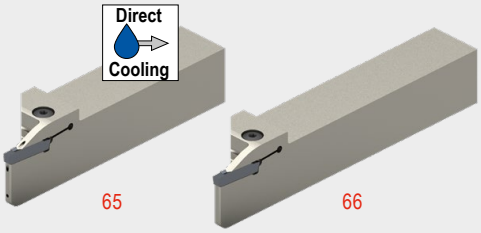

Direct Cooling

65

66





69





67+68

MaxiChange

→ Stran 12+13
Tukaj boste našli podroben pregled sistemov.



NEW





70



→ Poglavje 9 – Stružna orodja
Tukaj boste našli ustrezna osnovna držala.

Sistem		Utor za ostružke	Širina zareza	Zarezovanje	Odrezovanje	Zarezovanje in struženje	Kopirno struženje	Aksialno zarezovanje in struženje	Varovalni obroč	Fina obdelava F	Srednja obdelava M	Groba strojna obdelava R	Jeklo P	Nerjavno jeklo M	Lito železo K	Neželezne kovine N	Visoko toplotno odporne zlitine S	Kaljeno jeklo H	Nekovinski materiali O	Stran
GX 24		-F2	3–6										●	●	●	○	●		○	52
		-E	3–6										●	●	●	○	●		○	53
		-M1	2–4										●	●	●	○	●		○	54
		-M40	3–6										●	●	●	○	●		○	55
		-M3	CRE 1,5–3,0										●	○	●		○			56
		-M33	CRE 1,5–3,0										●	○	●		○			57
		-27P	3–6												●	●	○		○	58
		-27PF	CRE 3–4												●	●	○		○	59

11

Toolfinder

Sistem

MonoClamp



→ 16. poglavje

TX

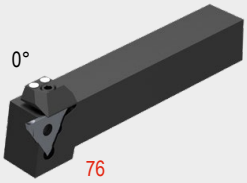

76

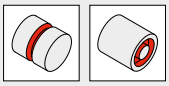

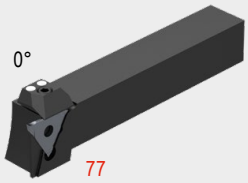

77



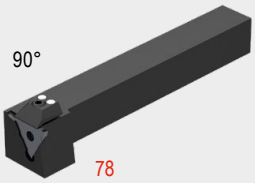

78





79



Pregled sistema

MaxiChange

Zamenljive glave

za radialno vrezovanje

NEW

GX 16

51



za aksialno vrezovanje

NEW

GX 24

70



→ **Poglavje 9 – Stružna orodja**

Zamenljive glave

Za negativne obračalne ploščice

PCLN 95°



PDUN 93°



PDQN 107,5°



PWLN 95°



za pozitivne obračalne ploščice

SCLC 95°



SDUC 93°



SDQC 107,5°



za notranji navoj



SVPC 117,5°



SVUC 93°



SVQC 107,5°



Sistem		Utor za ostružke	Širina zareza	Zarezovanje	Odrezovanje	Zarezovanje in struženje	Kopirno struženje	Aksialno zarezovanje in struženje	Varovalni obroč	Fina obdelava F	Srednja obdelava M	Groba strojna obdelava R	Jeklo P	Nerjavno jeklo M	Lito železo K	Neželezne kovine N	Visoko toplotno odporne zlitine S	Kaljeno jeklo H	Nekovinski materiali O	Stran
TX			1,99–2,79										●	●	●	●	●	○	●	71
			0,57–5,29										●	●	●	●	●	○	●	72
			CRE 0,25–2,5										●	●	●	●	●	○	●	73
			1,5–4,0										●	●	●	●	●	○	●	74
			1,5–3,0										●	●	●	●	●	○	●	75

MaxiChange

→ **Poglavje 9 – Stružna orodja**

Držala

PSC



HSK-T



blaži vibracije

aktivno blaži vibracije

Štirikotna vpenjala

0°



90°



Cilindrično držalo



aktivno blaži vibracije

→ **cuttingtools.ceratizit.com**

VertiClamp

→ Katalog orodij za dolgostružne avtomate



MaxiClick

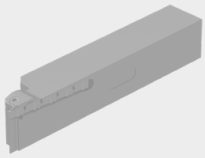

Sistem FX



Sistem AX



Sistem TC



11

Zarezovalna ploščica SX

▲ Zelo natančno brušena geometrija



F	M	R

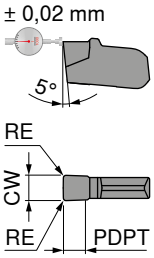

-F2 CTCP325	-F2 CTCP335	-F2 CTPP345	-F2 CTP1340
DRAGONSKIN	DRAGONSKIN	DRAGONSKIN	DRAGONSKIN



Oznaka	CW +/-0,02 mm	RE +/-0,05 mm	PDPT mm	Za držalo	70 346 ... EUR 1C/72		70 346 ... EUR 1C/72		70 346 ... EUR 1C/72		70 346 ... EUR 1C/72	
SX E2.00 N 0.20	2	0,2	1,5	-SX2					23,67	**822**	23,67	**622**
SX E3.00 N 0.30	3	0,3	2,0	-SX3	25,44	**923**	25,44	**523**	25,44	**823**	25,44	**623**
SX E4.00 N 0.40	4	0,4	2,5	-SX4					26,91	**824**	26,91	**624**
P					●		●		●		●	
M					○		○		●		●	
K					●		●				●	
N											○	
S					○				○		●	
H												
O											○	

→ v_c Stran 88
→ Priporočena uporaba na Stran 92

Notranja obdelava

Zunanja obdelava



→ 21 | → 22+23 | → 24–27 | → 28+29

Zarezovalna ploščica SX

▲ Napredna geometrija odrezovanja z negativnim posnetjem rezalnega roba, desna, leva in nevtralna izvedba

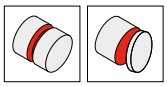

F	M	R
		

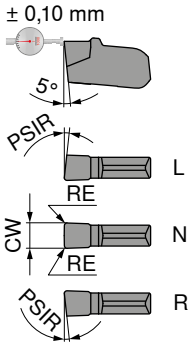

-M1 CTCP325	-M1 CTCP335	-M1 CTPP345	-M1 CTP1340
DRAGONSKIN	DRAGONSKIN	DRAGONSKIN	DRAGONSKIN
			

Oznaka	IH	CW +/-0,05 mm	RE +/-0,05 mm	PSIR	Za držalo	70 342 ... EUR 1C/72		70 342 ... EUR 1C/72		70 342 ... EUR 1C/72		70 342 ... EUR 1C/72	
SX E2.00 L 6	L	2	0,2	6°	-SX2							15,87	**612**
SX E3.00 L 6	L	3	0,2	6°	-SX3	16,89	**913**					16,89	**613**
SX E4.00 L 6	L	4	0,3	6°	-SX4							17,80	**614**
SX E2.00 N 0.20	N	2	0,2		-SX2	15,87	**922**	15,87	**52200**	15,87	**822**	15,87	**622**
SX E3.00 N 0.20	N	3	0,2		-SX3	16,89	**923**	16,89	**523**	16,89	**823**	16,89	**623**
SX E4.00 N 0.30	N	4	0,3		-SX4	17,80	**924**	17,80	**524**	17,80	**824**	17,80	**624**
SX E5.00 N 0.30	N	5	0,3		-SX5	18,95	**925**	18,95	**52500**	18,95	**825**	18,95	**625**
SX E6.00 N 0.40	N	6	0,4		-SX6	20,44	**926**	20,44	**52600**	20,44	**826**	20,44	**626**
SX E2.00 R 6	R	2	0,2	6°	-SX2							15,87	**602**
SX E3.00 R 6	R	3	0,2	6°	-SX3	16,89	**903**					16,89	**603**
SX E4.00 R 6	R	4	0,3	6°	-SX4							17,80	**604**
P						●		●		●		●	
M						○		○		●		●	
K						●		●				●	
N												○	
S						○				○		●	
H													
O												○	

→ v_c Stran 88
→ Priporočena uporaba na Stran 92

11

Pozor: pri izvedbi D/L vrednosti podajanja zmanjšajte za 20–50 %.

→ **Stran 100**
Dodatne informacije najdete tukaj.

Notranja obdelava

Zunanja obdelava






→ 21 | → 22+23 | → 24–27 | → 28+29

Zarezovalna ploščica SX

▲ Večnamenska geometrija za odrezovanje, zarezovanje in vzdolžno struženje



F	M	R

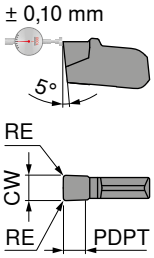

-M2 CTCP325	-M2 CTCP335	-M2 CTPP345	-M2 CTP1340
DRAGONSKIN	DRAGONSKIN	DRAGONSKIN	DRAGONSKIN



Oznaka	CW +/-0,05 mm	RE +/-0,05 mm	PDPT mm	Za držalo	70 343 ... EUR 1C/72		70 343 ... EUR 1C/72		70 343 ... EUR 1C/72		70 343 ... EUR 1C/72	
SX E2.00 N 0.20	2	0,2	1,5	-SX2	15,87	**922**	15,87	**522**	15,87	**822**	15,87	**622**
SX E3.00 N 0.30	3	0,3	2,0	-SX3	16,89	**923**	16,89	**523**	16,89	**823**	16,89	**623**
SX E4.00 N 0.40	4	0,4	2,5	-SX4	17,80	**924**	17,80	**524**	17,80	**824**	17,80	**624**
SX E5.00 N 0.40	5	0,4	2,7	-SX5	18,95	**925**	18,95	**525**	18,95	**825**	18,95	**625**
SX E6.00 N 0.50	6	0,5	3,0	-SX6	20,44	**926**	20,44	**526**	20,44	**826**	20,44	**626**
P					●		●		●		●	
M					○		○		●		●	
K					●		●				●	
N											○	
S					○				○		●	
H												
O											○	

→ v_c Stran 88
→ Priporočena uporaba na Stran 92

Notranja obdelava | *Zunanja obdelava*



→ 21 | → 22+23 | → 24–27 | → 28+29

Zarezovalna ploščica za obdelavo radijev SX

▲ Za zarezovanje in kopirno struženje
▲ Zelo dober nadzor odrezkov



F	M	R

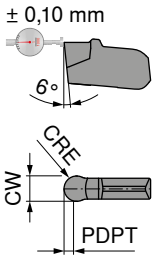

-M3	-M3
CTCP335	CTP1340
DRAGONSKIN	DRAGONSKIN





Oznaka	CW +/-0,05 mm	CRE mm	PDPT mm	Za držalo	70 344 ... EUR 1C/72		70 344 ... EUR 1C/72	
SX R1.50 N	3	1,5	1,5	-SX3	17,96	**531**	17,96	**631**
SX R2.00 N	4	2,0	2,0	-SX4	18,95	**532**	18,95	**632**
SX R2.50 N	5	2,5	2,5	-SX5	20,01	**533**	20,01	**633**
SX R3.00 N	6	3,0	3,0	-SX6			21,77	**634**
P						●		●
M						○		●
K						●		●
N								○
S								●
H								
O								○

→ v_c Stran 88
→ Priporočena uporaba na Stran 93

Notranja obdelava | *Zunanja obdelava*






→ 21 | → 22+23 | → 24–27 | → 28+29

11

Zarezovalna ploščica SX

▲ za zarezovanje in odrezovanje jekla pri srednje visokih in visokih hitrostih podajanja

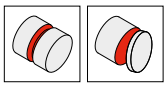

F	M	R

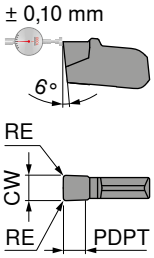

NEW

-M7
CTP1340

DRAGONSKIN



70 347 ...

Oznaka	CW +/-0,05 mm	RE +/-0,05 mm	PDPT mm	Za držalo	EUR 1C/72	
SX E2.00 N 0.20	2	0,2	1,5	-SX2	15,87	**62200**
SX E3.00 N 0.20	3	0,2	2,0	-SX3	16,89	**62300**
SX E4.00 N 0.30	4	0,3	2,5	-SX4	17,80	**62400**
SX E5.00 N 0.30	5	0,3	2,7	-SX5	18,95	**62500**
SX E6.00 N 0.40	6	0,4	3,0	-SX6	20,44	**62600**

P	●
M	●
K	●
N	○
S	●
H	
O	○

→ v_c Stran 88
→ Priporočena uporaba na Stran 92

Notranja obdelava

Zunanja obdelava






→ 21 | → 22+23 | → 24–27 | → 28+29

Zarezovalna ploščica SX

▲ brušena geometrija
▲ prva izbira za zarezovanje in odrezovanje nerjavnega jekla

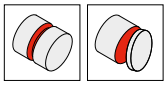

F	M	R

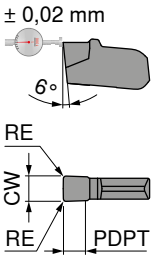

NEW

-M8
CTP1340

DRAGONSKIN



70 348 ...

Oznaka	CW +/-0,05 mm	RE +/-0,05 mm	PDPT mm	Za držalo	EUR 1C/72	
SX E2.00 N 0.20	2	0,2	1,5	-SX2	23,67	**62200**
SX E3.00 N 0.20	3	0,2	2,0	-SX3	25,44	**62300**
SX E4.00 N 0.30	4	0,3	2,5	-SX4	26,91	**62400**
SX E5.00 N 0.30	5	0,3	2,7	-SX5	28,65	**62500**
SX E6.00 N 0.40	6	0,4	3,0	-SX6	30,90	**62600**

P	●
M	●
K	●
N	○
S	●
H	
O	○

→ v_c Stran 88
→ Priporočena uporaba na Stran 92

Notranja obdelava | *Zunanja obdelava*



→ 21 | → 22+23 | → 24–27 | → 28+29

11

Zarezovalna ploščica SX

▲ Zarezovalna ploščica z zelo pozitivno rezalno geometrijo in ostrim rezilnim robom
▲ Primerna zlasti za obdelavo aluminija in ostalih mehkih neželeznih kovin z dolgimi odrezki



F	M	R
		

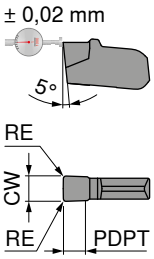

-27P
H216T

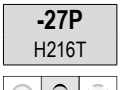



70 349 ...

Oznaka	CW +/-0,02 mm	RE +/-0,05 mm	PDPT mm	Za držalo	EUR 1C/72	
SX E2.00 N 0.20	2	0,2	2,0	-SX2	18,83	**122**
SX E3.00 N 0.30	3	0,3	2,5	-SX3	20,15	**123**
SX E4.00 N 0.40	4	0,4	3,0	-SX4	21,33	**124**

P	
M	
K	●
N	●
S	○
H	
O	○

→ v_c Stran 88
→ Priporočena uporaba na Stran 92

Notranja obdelava			*Zunanja obdelava*			
						
			→ 21	→ 22+23	→ 24–27	→ 28+29

ModularClamp MSS – Radialni zarezovalni modul SX

▲ Vrezovanje, odrezovanje in struženje radija

Obseg dobave:
samo zarezovalni modul

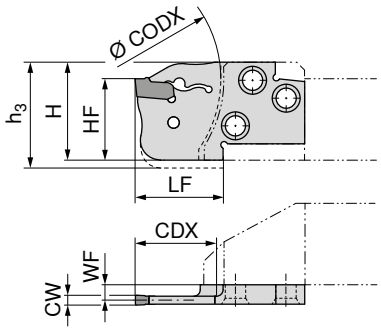



Slike prikazujejo desno izvedbo

Oznaka ISO	HF mm	CW mm	WF mm	LF mm	H mm	h_3 mm	CODX mm	CDX mm	Za zarezovalne ploščice	Levo 70 897 ... EUR 2C/71		Desno 70 896 ... EUR 2C/71	
E20 R/L 20-SX2	20	2	3,57	22	24	27	60	20	SX .2..	108,60	**020**	108,60	**020**
E20 R/L 20-SX3	20	3	3,20	22	24	27	60	20	SX .3..	108,60	**120**	108,60	**120**
E25 R/L 20-SX2	25	2	5,07	22	30		75	20	SX .2..	109,40	**025**	109,40	**025**
E25 R/L 25-SX3	25	3	4,70	27	30		75	25	SX .3..	109,40	**125**	109,40	**125**
E25 R/L 35-SX3	25	3	4,70	37	30		75	35	SX .3..	110,50	**225**	110,50	**225**
E25 R/L 25-SX4	25	4	4,30	27	30		75	25	SX .4..	109,40	**325**	109,40	**325**
E25 R/L 35-SX4	25	4	4,30	37	30		75	35	SX .4..	110,50	**425**	110,50	**425**



Izmetač SX

Nadomestni deli Za zarezovalne ploščice		70 950 ... EUR 2A/28	
SX .2..	SX 2-3	33,63	**836**
SX .3..	SX 2-3	33,63	**836**
SX .4..	SX 4-6	34,31	**837**

Po potrebi dodatno naročite montažni ključ SX.



→ 14–20



→ 80+81



→ 82

MonoClamp – List za zarezovanje SX-DC, standard

Obseg dobave:
rezilo, vključno s tesnilnim vijakom

Direct Cooling

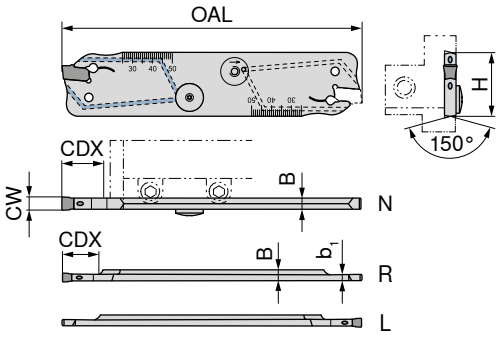



Oznaka ISO	R/L/N	CW mm	H mm	B mm	b_1 mm	OAL mm	CDX mm	Za zarezovalne ploščice	70 884 ... EUR 2A/25	
XLCF L 2602-DC-SX2	L	2	26	2,4	1,6	110	25	SX .2..	190,90	**712**
XLCF R 2602-DC-SX2	R	2	26	2,4	1,6	110	25	SX .2..	190,90	**512**
XLCF N 2603-DC-SX3	N	3	26	2,5		110	35	SX .3..	190,90	**613**
XLCF N 2604-DC-SX4	N	4	26	3,3		110	40	SX .4..	190,90	**614**
XLCF L 3202-DC-SX2	L	2	32	2,4	1,6	150	26	SX .2..	206,90	**702**
XLCF R 3202-DC-SX2	R	2	32	2,4	1,6	150	26	SX .2..	206,90	**502**
XLCF N 3203-DC-SX3	N	3	32	2,5		150	50	SX .3..	206,90	**603**
XLCF N 3204-DC-SX4	N	4	32	3,3		150	50	SX .4..	206,90	**604**
XLCF N 3205-DC-SX5	N	5	32	4,3		150	55	SX .5..	206,90	**605**
XLCF N 3206-DC-SX6	N	6	32	5,2		150	60	SX .6..	206,90	**606**

Nadomestni deli Za zarezovalne ploščice		D-ključ 80 950 ... EUR Y7		Izmetač SX 70 950 ... EUR 2A/28		Tesnilni vijak 70 950 ... EUR 2A/28	
SX .2..	T15 - IP	15,33	**128**	SX 2-3	33,63 **836**	M4 x 3	16,61 **450**
SX .3..	T15 - IP	15,33	**128**	SX 2-3	33,63 **836**	M4 x 3	16,61 **450**
SX .4..	T15 - IP	15,33	**128**	SX 4-6	34,31 **837**	M4 x 3	16,61 **450**
SX .5..	T15 - IP	15,33	**128**	SX 4-6	34,31 **837**	M4 x 3	16,61 **450**
SX .6..	T15 - IP	15,33	**128**	SX 4-6	34,31 **837**	M4 x 3	16,61 **450**

Po potrebi dodatno naročite montažni ključ SX.






→ 14–20 | → 84 | → 16. poglavje | → 16. poglavje

MonoClamp – List za zarezovanje SX, standard

Obseg dobave:
samo rezilo

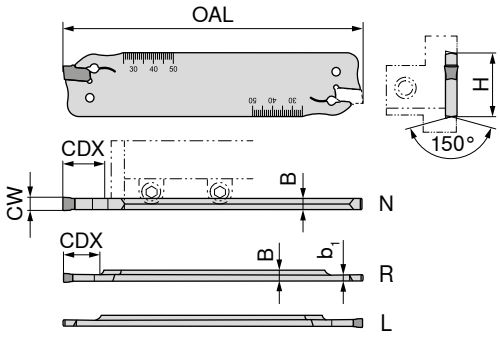



Oznaka ISO	R/L/N	CW mm	H mm	B mm	b_1 mm	OAL mm	CDX mm	Za zarezovalne ploščice	70 884 ... EUR 2A/25	
XLCF L 2602-SX2	L	2	26	2,4	1,5	110	25	SX .2..	111,90	**212**
XLCF R 2602-SX2	R	2	26	2,4	1,5	110	25	SX .2..	111,90	**012**
XLCF N 2603-SX3	N	3	26	2,4		110	35	SX .3..	111,90	**113**
XCLF N 2604-SX4	N	4	26	3,2		110	40	SX .4..	111,90	**114**
XLCF L 3202-SX2	L	2	32	2,4	1,5	150	25	SX .2..	117,10	**202**
XLCF R 3202-SX2	R	2	32	2,4	1,5	150	25	SX .2..	117,10	**002**
XLCF N 3203-SX3	N	3	32	2,4		150	50	SX .3..	117,10	**103**
XLCF N 3204-SX4	N	4	32	3,2		150	50	SX .4..	117,10	**104**
XLCF N 3205-SX5	N	5	32	4,2		150	55	SX .5..	117,10	**105**
XLCF N 3206-SX6	N	6	32	5,2		150	60	SX .6..	117,10	**106**



Izmetač SX

Nadomestni deli Za zarezovalne ploščice		70 950 ... EUR 2A/28	
SX .2..	SX 2-3	33,63	**836**
SX .3..	SX 2-3	33,63	**836**
SX .4..	SX 4-6	34,31	**837**
SX .5..	SX 4-6	34,31	**837**
SX .6..	SX 4-6	34,31	**837**

Po potrebi dodatno naročite montažni ključ SX.






→ 14–20 | → 85+86 | → **16. poglavje** | → **16. poglavje**

MonoClamp – List za zarezovanje SX-DC, ojačan

Obseg dobave:
samo rezilo

Direct Cooling

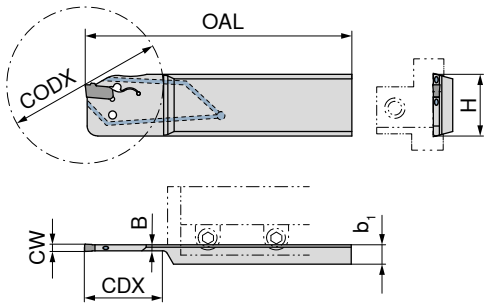



Slike prikazujejo desno izvedbo

Oznaka ISO	R/L/N	CW mm	H mm	B mm	b_1 mm	OAL mm	CODX mm	CDX mm	Za zarezovalne ploščice	70 879 ... EUR 2A/25	
XLCF L 2608-DC-SX3	L	3	26	2,5	8	110	66	33	SX .3..	190,90	**713**
XLCF R 2608-DC-SX3	R	3	26	2,5	8	110	66	33	SX .3..	190,90	**513**
XLCF L 3208-DC-SX3	L	3	32	2,5	8	110	66	33	SX .3..	206,90	**703**
XLCF R 3208-DC-SX3	R	3	32	2,5	8	110	66	33	SX .3..	206,90	**503**



Izmetač SX

Nadomestni deli Za zarezovalne ploščice		70 950 ... EUR 2A/28	
SX .3..	SX 2-3	33,63	**836**

Po potrebi dodatno naročite montažni ključ SX.


→ 14–20


→ 84


→ **16. poglavje**


→ **16. poglavje**

Pravilna izbira orodja

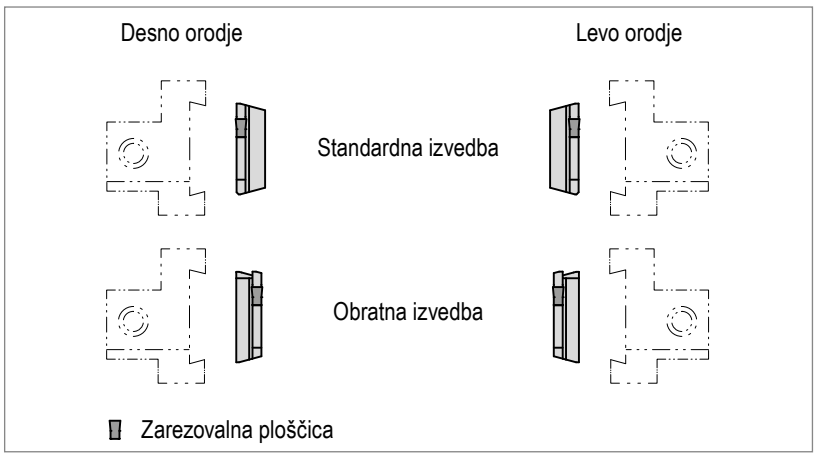





MonoClamp – List za zarezovanje SX, ojačan

Obseg dobave:
samo rezilo

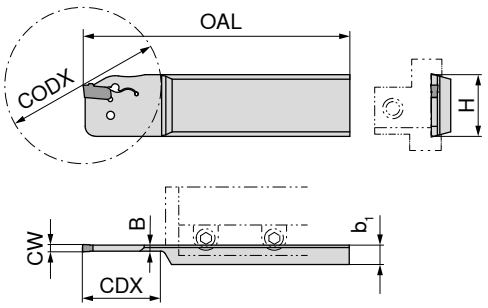



Slike prikazujejo desno izvedbo

Oznaka ISO	R/L/N	CW mm	H mm	B mm	b_1 mm	OAL mm	CODX mm	CDX mm	Za zarezovalne ploščice	70 879 ... EUR 2A/25	
XLCF L 2608-SX3	L	3	26	2,5	8	110	44	22	SX .3..	171,40	**213** 1)
XLCF R 2608-SX3	R	3	26	2,5	8	110	44	22	SX .3..	171,40	**013** 1)
XLCF L 3208-SX3	L	3	32	2,5	8	110	66	33	SX .3..	161,10	**203**
XLCF R 3208-SX3	R	3	32	2,5	8	110	66	33	SX .3..	161,10	**003**
XLCF L 3208-SX4	L	4	32	3,4	8	110	66	33	SX .4..	161,10	**204**
XLCF R 3208-SX4	R	4	32	3,4	8	110	66	33	SX .4..	161,10	**004**

1) obojestransko



Izmetač SX

Nadomestni deli Za zarezovalne ploščice		70 950 ... EUR 2A/28	
SX .3..	SX 2-3	33,63	**836**
SX .4..	SX 4-6	34,31	**837**

Po potrebi dodatno naročite montažni ključ SX.






→ 14–20 | → 85+86 | → **16. poglavje** | → **16. poglavje**

MonoClamp – List za zarezovanje SX-DC, ojačan v obratni smeri

Obseg dobave:
samo rezilo

Direct Cooling

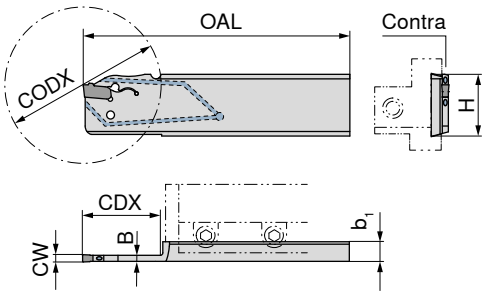



Slike prikazujejo desno izvedbo

Oznaka ISO	R/L/N	Izvedba	CW mm	H mm	B mm	b_1 mm	OAL mm	CODX mm	CDX mm	Za zarezovalne ploščice	70 877 ... EUR 2A/25	
XLCF L 3208C-DC-SX3	L	Contra	3	32	2,5	8	110	66	33	SX .3..	206,90	**703**
XLCF R 3208C-DC-SX3	R	Contra	3	32	2,5	8	110	66	33	SX .3..	206,90	**503**



Izmetač SX

Nadomestni deli Za zarezovalne ploščice		70 950 ... EUR 2A/28	
SX .3..	SX 2-3	33,63	**836**

Po potrebi dodatno naročite montažni ključ SX.






→ 14–20	→ 84	→ **16. poglavje**	→ **16. poglavje**

Pravilna izbira orodja

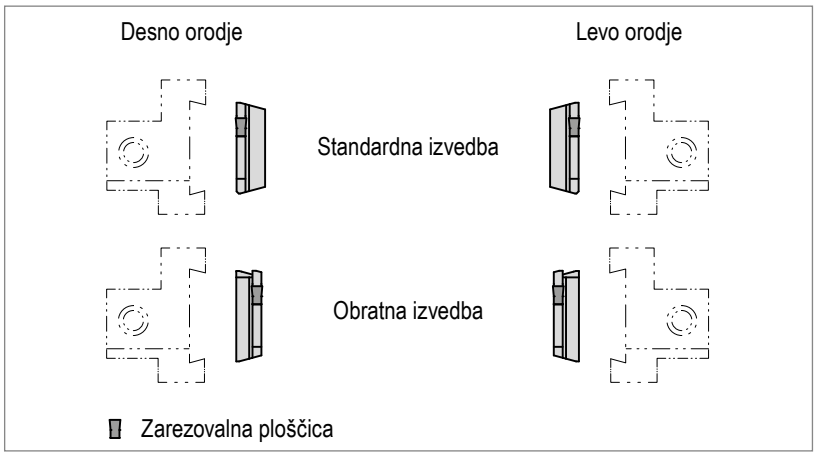





MonoClamp – List za zarezovanje SX, ojačan v obratni smeri

Obseg dobave:
samo rezilo

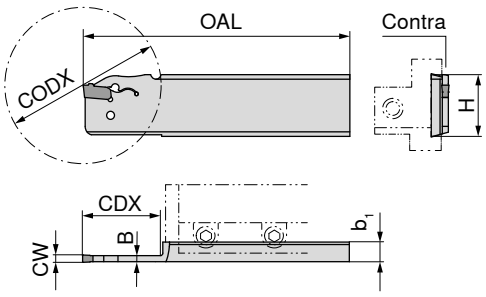



Slike prikazujejo desno izvedbo

Oznaka ISO	R/L/N	Izvedba	CW mm	H mm	B mm	b_1 mm	OAL mm	CODX mm	CDX mm	Za zarezovalne ploščice	70 877 ... EUR 2A/25	
XLCF L 3208C-SX3	L	Contra	3	32	2,5	8	110	66	33	SX .3..	161,10	**203**
XLCF R 3208C-SX3	R	Contra	3	32	2,5	8	110	66	33	SX .3..	161,10	**003**



Izmetač SX

Nadomestni deli Za zarezovalne ploščice		70 950 ... EUR 2A/28	
SX .3..	SX 2-3	33,63	**836**

Po potrebi dodatno naročite montažni ključ SX.






→ 14–20 | → 85+86 | → **16. poglavje** | → **16. poglavje**

MonoClamp – Radialno zarezovalno držalo SX-DC

Obseg dobave:
enojno držalo, vključno z zapiralnim vijakom in navojnim zatičem

Direct Cooling

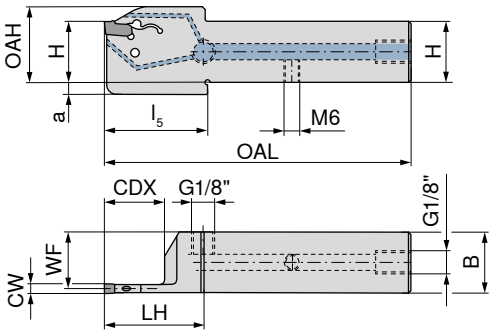

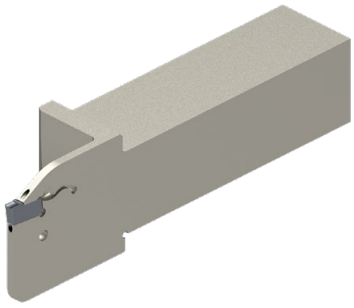

Slike prikazujejo desno izvedbo

Oznaka ISO	H mm	B mm	CW mm	WF mm	OAL mm	LH mm	l_5 mm	OAH mm	CDX mm	a mm	Za zarezovalne ploščice	Levo 70 847 ... EUR 2C/71		Desno 70 847 ... EUR 2C/71	
E12 R/L 0022-1212X-K-DC-SX2	12	12	2	11,20	71	27	28	22	22	5	SX .2..	184,80	**21201**	184,80	**21200**
E16 R/L 0026-1616X-K-DC-SX2	16	16	2	15,20	87	32	33	26	26	4	SX .2..	195,20	**21601**	195,20	**21600**
E16 R/L 0026-1616X-K-DC-SX3	16	16	3	14,75	87	32	33	26	26	4	SX .3..	195,20	**31601**	195,20	**31600**
E20 R/L 0026-2020X-K-DC-SX2	20	20	2	19,20	102	32	33	31	26	5	SX .2..	221,30	**22001**	221,30	**22000**
E20 R/L 0026-2020X-K-DC-SX3	20	20	3	18,75	102	32	33	31	26	5	SX .3..	221,30	**32001**	221,30	**32000**
E20 R/L 0033-2020X-K-DC-SX4	20	20	4	18,30	109	39	40	32	33	5	SX .4..	221,30	**42001**	221,30	**42000**
E25 R/L 0033-2525X-K-DC-SX2	25	25	2	24,20	126	41	42	36	33	5	SX .2..	238,20	**22501**	238,20	**22500**
E25 R/L 0026-2525X-K-DC-SX3	25	25	3	23,75	117	33		31	26		SX .3..	238,20	**32501**	238,20	**32500**
E25 R/L 0033-2525X-K-DC-SX3	25	25	3	23,75	126	41	42	36	33	5	SX .3..	238,20	**32601**	238,20	**32600**
E25 R/L 0033-2525X-K-DC-SX4	25	25	4	23,30	126	41	42	36	33	5	SX .4..	238,20	**42501**	238,20	**42500**
E25 R/L 0040-2525X-K-DC-SX4	25	25	4	23,30	133	48	49	38	40	6	SX .4..	238,20	**42601**	238,20	**42600**
E25 R/L 0040-2525X-K-DC-SX5	25	25	5	22,85	133	48	49	38	40	6	SX .5..	238,20	**52501**	238,20	**52500**
E25 R/L 0040-2525X-K-DC-SX6	25	25	6	22,35	133	48	49	38	40	6	SX .6..	238,20	**62501**	238,20	**62500**

Izmetač SX


Zapiralni vijak za hladilno sredstvo


Navojni zatič

Nadomestni deli Za zarezovalne ploščice		70 950 ... EUR 2A/28			70 950 ... EUR 2A/28			70 950 ... EUR 2A/28	
SX .2..	SX 2-3	33,63	**836**	G 1/8"	4,59	**294**	M6x6	3,84	**86700**
SX .3..	SX 2-3	33,63	**836**	G 1/8"	4,59	**294**	M6x6	3,84	**86700**
SX .4..	SX 4-6	34,31	**837**	G 1/8"	4,59	**294**	M6x6	3,84	**86700**
SX .5..	SX 4-6	34,31	**837**	G 1/8"	4,59	**294**	M6x6	3,84	**86700**
SX .6..	SX 4-6	34,31	**837**	G 1/8"	4,59	**294**	M6x6	3,84	**86700**

Po potrebi dodatno naročite montažni ključ SX.





→ 14–20 → **16. poglavje**

MonoClamp – Radialno zarezovalno držalo SX

Obseg dobave:
samo enojno držalo

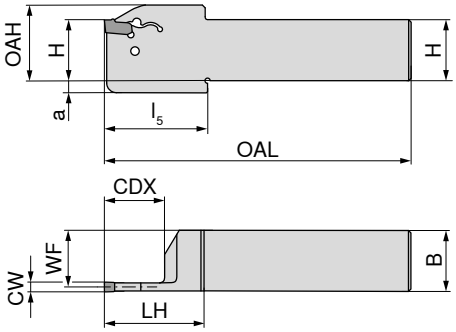



Slike prikazujejo desno izvedbo

Oznaka ISO	H mm	B mm	CW mm	WF mm	OAL mm	LH mm	l_5 mm	OAH mm	CDX mm	a mm	Za zarezovalne ploščice	Levo 70 846 ... EUR 2C/71		Desno 70 846 ... EUR 2C/71	
E12 R/L 0022-1212K-K-SX2	12	12	2	11,20	125	27	28	22	22	5	SX .2..	124,90	**21201**	124,90	**21200**
E16 R/L 0026-1616K-K-SX2	16	16	2	15,20	125	32	33	26	26	4	SX .2..	127,40	**21601**	127,40	**21600**
E16 R/L 0026-1616K-K-SX3	16	16	3	14,75	125	32	33	26	26	4	SX .3..	127,40	**31601**	127,40	**31600**
E20 R/L 0026-2020K-K-SX2	20	20	2	19,20	125	32	33	31	26	5	SX .2..	149,70	**22001**	149,70	**22000**
E20 R/L 0026-2020K-K-SX3	20	20	3	18,75	125	32	33	31	26	5	SX .3..	149,70	**32001**	149,70	**32000**
E20 R/L 0033-2020K-K-SX4	20	20	4	18,30	125	39	40	32	33	5	SX .4..	149,70	**42001**	149,70	**42000**
E25 R/L 0033-2525M-K-SX2	25	25	2	24,20	150	41	42	36	33	5	SX .2..	158,80	**22501**	158,80	**22500**
E25 R/L 0033-2525M-K-SX3	25	25	3	23,75	150	41	42	36	33	5	SX .3..	158,80	**32601**	158,80	**32600**
E25 R/L 0026-2525M-K-SX3	25	25	3	23,75	150	33		31	26		SX .3..	158,80	**32501**	158,80	**32500**
E25 R/L 0040-2525M-K-SX4	25	25	4	23,30	150	48	49	38	40	6	SX .4..	158,80	**42601**	158,80	**42600**
E25 R/L 0033-2525M-K-SX4	25	25	4	23,30	150	41	42	37	33	5	SX .4..	158,80	**42501**	158,80	**42500**
E25 R/L 0040-2525M-K-SX5	25	25	5	22,85	150	48	49	38	40	6	SX .5..	158,80	**52501**	158,80	**52500**
E25 R/L 0040-2525M-K-SX6	25	25	6	22,35	150	48	49	38	40	6	SX .6..	158,80	**62501**	158,80	**62500**

Izmetač SX

11

Nadomestni deli Za zarezovalne ploščice		70 950 ... EUR 2A/28	
SX .2..	SX 2-3	33,63	**836**
SX .3..	SX 2-3	33,63	**836**
SX .4..	SX 4-6	34,31	**837**
SX .5..	SX 4-6	34,31	**837**
SX .6..	SX 4-6	34,31	**837**

Po potrebi dodatno naročite montažni ključ SX.




→ 14–20 → **16. poglavje**

Zarezovalna ploščica LX

▲ Širina reza 8 in 10 mm
▲ Aksialno zarezovanje od Ø 500 mm naprej
▲ Notranje zarezovanje in struženje od Ø 200 mm naprej

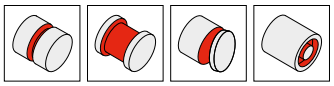

F	M	R

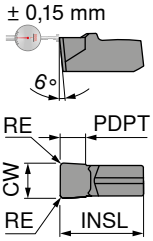

-M2 CTCP325	-M2 CTCP335	-M2 CTP1340
DRAGONSKIN	DRAGONSKIN	DRAGONSKIN



Oznaka	INSL mm	CW -/+0,08 mm	RE +/-0,1 mm	PDPT mm	Za držalo	70 337 ... EUR 1A/15		70 337 ... EUR 1A/15		70 337 ... EUR 1A/15	
LXE 8.00N0.80-M2	19	8	0,8	5	E32 N ..-LX	24,70	**928**	24,70	**578**	24,70	**682**
LXE 10.00N0.80-M2	19	10	0,8	5	E32 N ..-LX	32,92	**932**	32,92	**582**	32,92	**678**
P							●		●		●
M							○		○		●
K							●		●		●
N											○
S							○				●
H											
O											○

→ v_c Stran 88
→ Priporočena uporaba na Stran 93

Notranja obdelava



→ 32

Zunanja obdelava





→ 32
→ 33

Zarezovalna ploščica LX za obdelavo radijev

- ▲ Širina reza 8 mm
- ▲ Aksialno zarezovanje od Ø 500 mm naprej
- ▲ Notranje zarezovanje in struženje od Ø 200 mm naprej

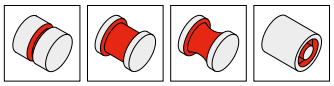

F	M	R

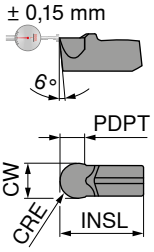

-M3 CTCP325	-M3 CTCP335	-M3 CTP1340
DRAGONSKIN	DRAGONSKIN	DRAGONSKIN



Oznaka	INSL mm	CW -/+0,08 mm	CRE mm	PDPT mm	Za držalo	70 337 ... EUR 1A/15		70 337 ... EUR 1A/15		70 337 ... EUR 1A/15	
LXR 4.00N-M3	19	8	4	5	E32 N ..-LX	26,33	**908**	26,33	**518**	26,33	**618**
P							●		●		●
M							○		○		●
K							●		●		●
N											○
S							○				●
H											
O											○

→ v_c Stran 88
→ Priporočena uporaba na Stran 93

Notranja obdelava



→ 32

Zunanja obdelava



→ 32



→ 33

11

ModularClamp MSS – Aksialni in radialni zarezovalni modul LX

▲ Širina reza 8 in 10 mm
▲ Aksialno zarezovanje od Ø 500 mm naprej
▲ Notranje zarezovanje in struženje od Ø 200 mm naprej

Obseg dobave:
samo zarezovalni modul

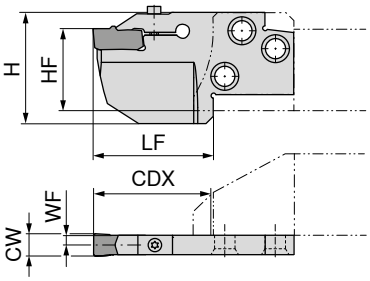



Nevtralno

Oznaka ISO	CW mm	WF mm	LF mm	HF mm	H mm	CDX (1) mm	CDX (2) mm	CDX (3) mm	Za zarezovalne ploščice	70 835 ... EUR 2C/71	
E32 N 25-LX	8 / 10	3,4	27	32	44	25	19	14	LX ..	121,20	**032**
E32 N 32-LX	8 / 10	3,4	34	32	44	32	26	21	LX ..	121,20	**132**
E32 N 45-LX	8 / 10	3,4	47	32	44	45	39	34	LX ..	121,20	**232**

Radialno zarezovanje

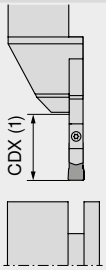

Aksialno zarezovanje DAXN > 500 mm

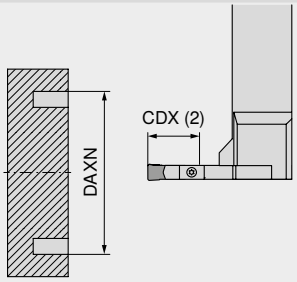

Notranje zarezovanje DMIN > 200 mm

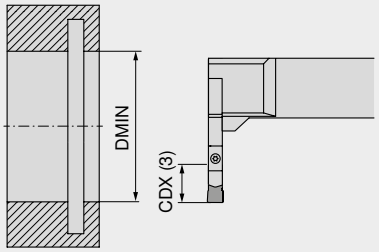


D-ključ


Vpenjalni vijak

Nadomestni deli		80 950 ... EUR Y7		70 950 ... EUR 2A/28	
Za zarezovalne ploščice					
LX ..	T20	12,83	**114**	M4x18	6,14	**204**


→ 30+31


→ 80+81


→ 82


→ 83

MonoClamp – List za zarezovanje LX

Obseg dobave:
rezilo, vključno s ključem in vpenjalnim vijakom

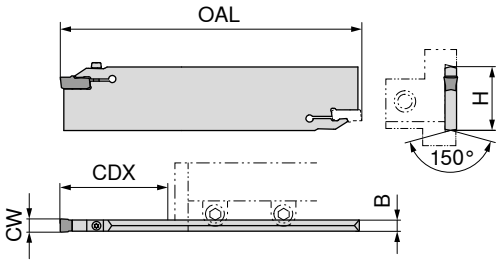



								70 833 ...	
Oznaka ISO	H mm	B mm	OAL mm	CW mm	CDX mm	Za zarezovalne ploščice		EUR 2A/25	
XLCEN 4608-LX	46	6,8	250	8/10	80	LX ..		317,80	**108**


D-ključ


Vpenjalni vijak

							80 950 ...		**70 950 ...**
Nadomestni deli							EUR		EUR
Za zarezovalne ploščice							Y7		2A/28
LX ..						T20	12,83	**114**	M4x18	6,14	**204**


→ 30+31


→ 85+86


→ **16. poglavje**

Zarezovalna ploščica GX 09/16

▲ Krožno brušena ploščica
▲ Primerno tudi za odrezovanje votlih teles in tankostenskih materialov



F	M	R
		

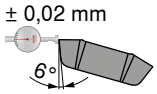

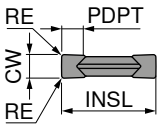

-F2
CTP1340

DRAGONSKIN

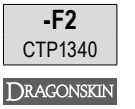



70 360 ...

Oznaka	INSL mm	CW +/-0,02 mm	RE +/-0,05 mm	PDPT mm	Za držalo	EUR 1C/72	
GX 09-1 E2.00 N 0.20	9	2,0	0,2	1,5	GX 09-1	34,04	**600**
GX 09-1 E2.50 N 0.20	9	2,5	0,2	1,5	GX 09-1	34,04	**602**
GX 09-2 E3.00 N 0.30	9	3,0	0,3	2,0	GX 09-2	34,04	**604**
GX 16-1 E2.00 N 0.20	16	2,0	0,2	2,5	GX 16-1	34,62	**650**
GX 16-2 E3.00 N 0.30	16	3,0	0,3	3,0	GX 16-2	34,62	**652**
GX 16-3 E4.00 N 0.40	16	4,0	0,4	3,5	GX 16-3	37,91	**654**
GX 16-3 E5.00 N 0.40	16	5,0	0,4	3,5	GX 16-3	37,91	**656**

P	●
M	●
K	●
N	○
S	●
H	
O	○

→ v_c Stran 88
→ Priporočena uporaba na Stran 89

Notranja obdelava


→ 44+45


→ 49+50


→ 51

Zunanja obdelava


→ 42+43


→ 46–48


→ 51

Zarezovalna ploščica GX 09/16 – standard

▲ Primerno tudi za odrezovanje tankostenskih obdelovancev



F	M	R
		

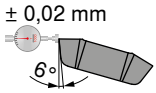

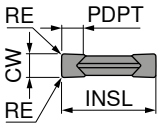

CTCP325	CTCP335	CTP1340
DRAGONSKIN	DRAGONSKIN	DRAGONSKIN
		

Oznaka	INSL mm	CW +/-0,02 mm	RE +/-0,05 mm	PDPT mm	Za držalo	70 350 ... EUR 1C/72		70 350 ... EUR 1C/72		70 350 ... EUR 1C/72	
GX 09-1 E2.00 N 0.20	9	2,0	0,2	1,5	GX 09-1	34,04	**984**			34,04	**634**
GX 09-1 E2.50 N 0.20	9	2,5	0,2	1,5	GX 09-1	34,04	**988**			34,04	**638**
GX 09-2 E3.00 N 0.30	9	3,0	0,3	2,0	GX 09-2	34,04	**992**			34,04	**642**
GX 16-1 E2.00 N 0.20	16	2,0	0,2	2,5	GX 16-1	34,62	**900**	34,62	**500**	34,62	**600**
GX 16-1 E2.50 N 0.20	16	2,5	0,2	2,5	GX 16-1	34,62	**904**	34,62	**504**	34,62	**604**
GX 16-2 E3.00 N 0.30	16	3,0	0,3	3,0	GX 16-2	34,62	**908**	34,62	**508**	34,62	**608**
GX 16-2 E3.00 N 0.50	16	3,0	0,5	3,0	GX 16-2	34,62	**910**				
GX 16-2 E3.50 N 0.30	16	3,5	0,3	3,0	GX 16-2	34,62	**912**	34,62	**512**	34,62	**612**
GX 16-3 E4.00 N 0.40	16	4,0	0,4	3,5	GX 16-3	37,91	**916**	37,91	**516**	37,91	**616**
GX 16-3 E5.00 N 0.40	16	5,0	0,4	3,5	GX 16-3	37,91	**924**	37,91	**524**	37,91	**624**
GX 16-4 E6.00 N 0.50	16	6,0	0,5	4,0	GX 16-4	40,01	**928**			40,01	**628**
GX 16-4 E6.00 N 0.80	16	6,0	0,8	4,0	GX 16-4	40,01	**930**				

P	●	●	●
M	○	○	●
K	●	●	●
N			○
S	○		●
H			
O			○

→ v_c Stran 88
→ Priporočena uporaba na Stran 89

11

Notranja obdelava





→ 44+45 | → 49+50 | → 51

Zunanja obdelava





→ 42+43 | → 46–48 | → 51

Zarezovalna ploščica GX 09/16

▲ Zelo dober nadzor odrezkov



F	M	R
		

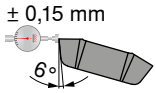

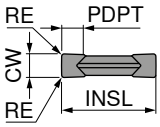

-M40 CTCP325	-M40 CTPP345	-M40 CTP1340
DRAGONSKIN	DRAGONSKIN	DRAGONSKIN
		
		

Oznaka	INSL mm	CW +/-0,05 mm	RE +/-0,05 mm	PDPT mm	Za držalo	70 351 ... EUR 1C/72		70 351 ... EUR 1C/72		70 351 ... EUR 1C/72	
GX 09-1 E2.00 N 0.20	9	2	0,2	1,5	GX 09-1	22,24	**986**	22,24	**886**	22,24	**686**
GX 09-2 E3.00 N 0.30	9	3	0,3	2,0	GX 09-2	22,24	**994**	22,24	**894**	22,24	**694**
GX 16-1 E2.00 N 0.20	16	2	0,2	2,5	GX 16-1	22,52	**902**	22,52	**802**	22,52	**602**
GX 16-2 E3.00 N 0.30	16	3	0,3	3,0	GX 16-2	22,52	**910**	22,52	**810**	22,52	**610**
GX 16-3 E4.00 N 0.40	16	4	0,4	3,5	GX 16-3	25,07	**918**	25,07	**818**	25,07	**618**
GX 16-3 E5.00 N 0.40	16	5	0,4	3,5	GX 16-3	27,63	**926**	27,63	**826**	27,63	**626**
GX 16-4 E6.00 N 0.50	16	6	0,5	4,0	GX 16-4	30,14	**930**	30,14	**830**	30,14	**630**
P							●		●		●
M							○		●		●
K							●				●
N											○
S							○		○		●
H											
O											○

→ v_c Stran 88
→ Priporočena uporaba na Stran 89

Notranja obdelava





→ 44+45 | → 49+50 | → 51

Zunanja obdelava





→ 42+43 | → 46–48 | → 51

Zarezovalna ploščica GX 16

▲ Zelo dober nadzor odrezkov

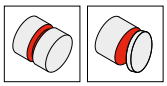

F	M	R
		

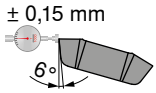

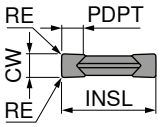

-M1 CTCP325	-M1 CTPP345	-M1 CTP1340
DRAGONSKIN	DRAGONSKIN	DRAGONSKIN
		

Oznaka	INSL mm	CW +/-0,05 mm	RE +/-0,05 mm	PDPT mm	Za držalo	70 362 ... EUR 1C/72		70 362 ... EUR 1C/72		70 362 ... EUR 1C/72	
GX 16-1 E2.00 N 0.20	16	2	0,2	2,0	GX 16-1			22,52	**800**	22,52	**600**
GX 16-2 E3.00 N 0.20	16	3	0,2	2,5	GX 16-2	22,52	**902**	22,52	**802**	22,52	**602**
GX 16-3 E4.00 N 0.30	16	4	0,3	3,0	GX 16-3	25,07	**904**			25,07	**604**
P						●		●		●	
M						○		●		●	
K						●				●	
N										○	
S						○		○		●	
H											
O										○	

→ v_c Stran 88
→ Priporočena uporaba na Stran 90

Notranja obdelava


→ 44+45


→ 50


→ 51

Zunanja obdelava


→ 42+43


→ 47+48


→ 51

11

Zarezovalna ploščica GX 16

▲ Zarezovalna ploščica s zelo pozitivno rezalno geometrijo in ostrim rezilnim robom
▲ Krožno brušena ploščica



F	M	R
		

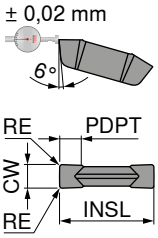

-27P
H216T





70 350 ...

Oznaka	INSL mm	CW +/-0,02 mm	RE +/-0,05 mm	PDPT mm	Za držalo	EUR 1C/72	
GX 16-1 E2.00 N 0.20	16	2	0,2	2,5	GX 16-1	26,26	**650**
GX 16-2 E3.00 N 0.30	16	3	0,3	3,0	GX 16-2	26,26	**658**
GX 16-3 E4.00 N 0.40	16	4	0,4	3,5	GX 16-3	28,65	**670**
GX 16-4 E6.00 N 0.50	16	6	0,5	4,0	GX 16-4	30,14	**678**

P	
M	
K	●
N	●
S	○
H	
O	○

→ v_c Stran 88
→ Priporočena uporaba na Stran 89

Notranja obdelava


→ 44+45


→ 50


→ 51

Zunanja obdelava


→ 42+43


→ 47+48


→ 51

Zarezovalna ploščica GX 09/16 za varovalni obroč – standard



F	M	R
		

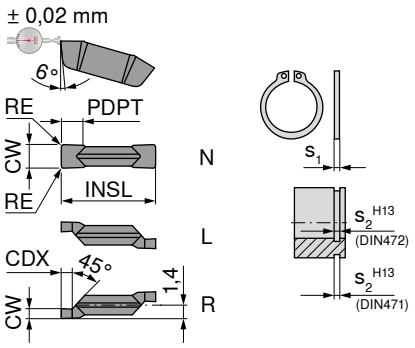

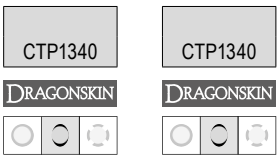



Oznaka	IH	INSL	s_1	s_2	CW +/-0,02	RE +/-0,05	CDX	PDPT	Za držalo	70 352 ... EUR 1C/72		70 352 ... EUR 1C/72	
		mm	mm	mm	mm	mm	mm	mm					
GX 09-1 S1.00 L	L	9	0,80	0,90	1,00		1,14		R/L 02-GX 09-1			34,04	**684**
GX 09-1 S1.20 L	L	9	1,00	1,10	1,20		1,34		R/L 02-GX 09-1			34,04	**686**
GX 09-1 S1.40 L	L	9	1,20	1,30	1,40		1,53		R/L 02-GX 09-1			34,04	**688**
GX 09-1 S1.70 L	L	9	1,50	1,60	1,70		1,82		R/L 02-GX 09-1			34,04	**690**
GX 09-1 S1.95 N	N	9	1,75	1,85	1,95	0,1		2,0	GX 09-1	34,04	**692**		
GX 09-1 S2.25 N	N	9	2,00	2,15	2,25	0,1		2,0	GX 09-1	34,04	**694**		
GX 09-2 S2.75 N	N	9	2,50	2,65	2,75	0,1		2,0	GX 09-2	34,04	**696**		
GX 09-2 S3.25 N	N	9	3,00	3,15	3,25	0,1		2,0	GX 09-2	34,04	**698**		
GX 09-1 S1.00 R	R	9	0,80	0,90	1,00		1,14		R/L 02-GX 09-1			34,04	**676**
GX 09-1 S1.20 R	R	9	1,00	1,10	1,20		1,34		R/L 02-GX 09-1			34,04	**678**
GX 09-1 S1.40 R	R	9	1,20	1,30	1,40		1,53		R/L 02-GX 09-1			34,04	**680**
GX 09-1 S1.70 R	R	9	1,50	1,60	1,70		1,82		R/L 02-GX 09-1			34,04	**682**
GX 16-2 S0.60 L	L	16	0,40	0,50	0,60		0,75		R/L 03-GX 16-2			34,62	**607**
GX 16-2 S0.80 L	L	16	0,60	0,70	0,80		0,94		R/L 03-GX 16-2			34,62	**609**
GX 16-2 S0.90 L	L	16	0,70	0,80	0,90		1,04		R/L 03-GX 16-2			34,62	**611**
GX 16-2 S1.00 L	L	16	0,80	0,90	1,00		1,14		R/L 03-GX 16-2			34,62	**612**
GX 16-2 S1.20 L	L	16	1,00	1,10	1,20		1,34		R/L 03-GX 16-2			34,62	**614**
GX 16-2 S1.40 L	L	16	1,20	1,30	1,40		1,53		R/L 03-GX 16-2			34,62	**616**
GX 16-2 S1.70 L	L	16	1,50	1,60	1,70		1,82		R/L 03-GX 16-2			34,62	**618**
GX 16-2 S1.95 L	L	16	1,75	1,85	1,95		2,07		R/L 03-GX 16-2			34,62	**620**
GX 16-2 S2.25 L	L	16	2,00	2,15	2,25		2,36		R/L 03-GX 16-2			34,62	**622**
GX 16-2 S2.75 N	N	16	2,50	2,65	2,75	0,1		3,0	GX 16-2	34,62	**624**		
GX 16-2 S3.25 N	N	16	3,00	3,15	3,25	0,1		3,0	GX 16-2	34,62	**626**		
GX 16-3 S4.25 N	N	16	4,00	4,15	4,25	0,2		3,5	GX 16-3	37,91	**628**		
GX 16-2 S0.60 R	R	16	0,40	0,50	0,60		0,75		R/L 03-GX 16-2			34,62	**695**
GX 16-2 S0.80 R	R	16	0,60	0,70	0,80		0,94		R/L 03-GX 16-2			34,62	**697**
GX 16-2 S0.90 R	R	16	0,70	0,80	0,90		1,04		R/L 03-GX 16-2			34,62	**699**
GX 16-2 S1.00 R	R	16	0,80	0,90	1,00		1,14		R/L 03-GX 16-2			34,62	**600**
GX 16-2 S1.20 R	R	16	1,00	1,10	1,20		1,34		R/L 03-GX 16-2			34,62	**602**
GX 16-2 S1.40 R	R	16	1,20	1,30	1,40		1,53		R/L 03-GX 16-2			34,62	**604**
GX 16-2 S1.70 R	R	16	1,50	1,60	1,70		1,82		R/L 03-GX 16-2			34,62	**606**
GX 16-2 S1.95 R	R	16	1,75	1,85	1,95		2,07		R/L 03-GX 16-2			34,62	**608**
GX 16-2 S2.25 R	R	16	2,00	2,15	2,25		2,36		R/L 03-GX 16-2			34,62	**610**

P	●	●
M	●	●
K	●	●
N	○	○
S	●	●
H		
O	○	○

→ v_c Stran 88
→ Priporočena uporaba na Stran 90

11

Pozor – velja samo pri notranji obdelavi:
Desna zarezovalna ploščica → Levi modul oz. mono držalo za notranje struženje.
Leva zarezovalna ploščica → Desni modul oz. mono držalo za notranje struženje.

Notranja obdelava





→ 44+45 → 49+50 → 51

Zunanja obdelava





→ 42+43 → 46–48 → 51

Zarezovalna ploščica za obdelavo radijev GX 09/16 – standard



F	M	R
		

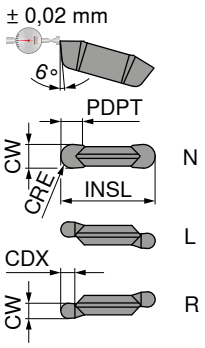

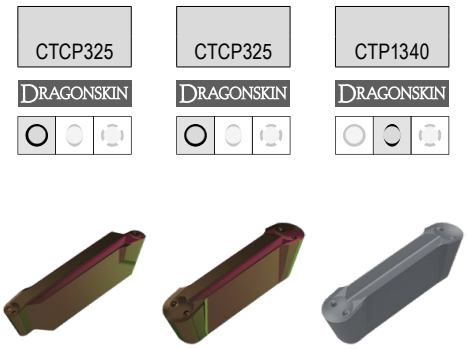

Oznaka	IH	INSL mm	CW +/-0,02 mm	CRE mm	PDPT mm	CDX mm	Za držalo	70 354 ... EUR 1C/72		70 354 ... EUR 1C/72		70 354 ... EUR 1C/72	
GX 09-1 R1.00 N	N	9	2,0	1,0	1,0		GX 09-1			41,04	**992**		
GX 09-1 R1.20 N	N	9	2,4	1,2	1,2		GX 09-1			41,04	**996**		
GX 16-2 R0.80 L	L	16	1,6	0,8		1,78	R/L 03-GX 16-2	42,09	**912**				
GX 16-2 R1.00 L	L	16	2,0	1,0		2,18	R/L 03-GX 16-2	42,09	**916**				
GX 16-2 R1.20 L	L	16	2,4	1,2		2,58	R/L 03-GX 16-2	42,09	**920**				
GX 16-2 R1.50 N	N	16	3,0	1,5	1,5		GX 16-2			42,09	**924**	42,09	**624**
GX 16-3 R2.00 N	N	16	4,0	2,0	2,0		GX 16-3			45,69	**928**	45,69	**628**
GX 16-3 R2.50 N	N	16	5,0	2,5	2,5		GX 16-3			45,69	**932**	45,69	**632**
GX 16-4 R3.00 N	N	16	6,0	3,0	3,0		GX 16-4			47,79	**936**	47,79	**636**
GX 16-2 R0.80 R	R	16	1,6	0,8		1,78	R/L 03-GX 16-2	42,09	**900**				
GX 16-2 R1.00 R	R	16	2,0	1,0		2,18	R/L 03-GX 16-2	42,09	**904**				
GX 16-2 R1.20 R	R	16	2,4	1,2		2,58	R/L 03-GX 16-2	42,09	**908**				
P								●		●		●	
M								○		○		●	
K								●		●		●	
N												○	
S								○		○		●	
H													
O												○	

→ v_c Stran 88
→ Priporočena uporaba na Stran 90

Pozor – velja samo pri notranji obdelavi:
Desna zarezovalna ploščica → Levi modul oz. enojno držalo za notranje struženje.
Leva zarezovalna ploščica → Desni modul oz. enojno držalo za notranje struženje.

Notranja obdelava


→ 44+45


→ 49+50


→ 51

Zunanja obdelava


→ 42+43


→ 46–48


→ 51

Zarezovalna ploščica GX 16 za obdelavo radijev

▲ Zarezovalna ploščica s zelo pozitivno rezalno geometrijo in ostrim rezilnim robom
▲ Krožno brušena ploščica



F	M	R
		

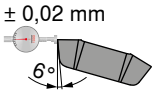

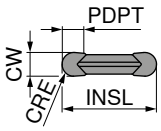

-27P
H216T



70 354 ...

Oznaka	INSL mm	CW +/-0,02 mm	CRE mm	PDPT mm	Za držalo	EUR 1C/72	
GX 16-2 R1.50 N	16	3	1,5	1,5	GX 16-2	31,63	**674**
GX 16-3 R2.00 N	16	4	2,0	2,0	GX 16-3	34,20	**678**
GX 16-3 R2.50 N	16	5	2,5	2,5	GX 16-3	34,20	**682**

P	
M	
K	●
N	●
S	○
H	
O	○

→ v_c Stran 88
→ Priporočena uporaba na Stran 90

Notranja obdelava


→ 44+45


→ 50


→ 51

Zunanja obdelava


→ 42+43


→ 47–48


→ 51

11

ModularClamp MSS – Radialni zarezovalni modul GX 09/16

▲ Za zareze varovalnega obroča ≤ 2,75 mm
▲ Za zareze radijev ≤ 1,2 mm
▲ Za zunanje utore

Obseg dobave:
samo zarezovalni modul

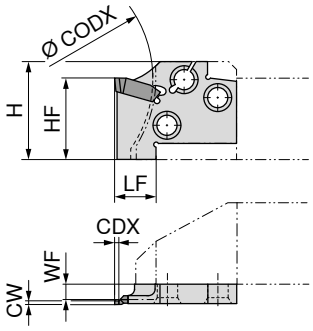



Slike prikazujejo desno izvedbo

									Levo		Desno	
									70 871 ...		**70 870 ...**	
Oznaka ISO	CW mm	WF mm	LF mm	HF mm	H mm	CODX mm	CDX mm	Za zarezovalne ploščice	**EUR** 2C/71		**EUR** 2C/71	
E16 R/L 02-GX 09-1	<1,95	3,15	8	16	19,5	48	2	GX 09-1 ..R/L	108,60	**116**	108,60	**116**
E20 R/L 03-GX 16-2	<2,75	3,40	13	20	24,0	60	3	GX 16-2 ..R/L	108,60	**120**	108,60	**120**
E25 R/L 03-GX 16-2	<2,75	4,90	13	25	30,0	75	3	GX 16-2 ..R/L	109,40	**125**	109,40	**125**





→ 34–41 → 80+81 → 82

ModularClamp MSS – Radialni zarezovalni modul GX 09/16

▲ Za vrezovanje in struženje
▲ Za zareze varovalnega obroča ≤ 5,25 mm
▲ Za zareze radijev ≤ 2,5 mm
▲ Za zunanje utore

Obseg dobave:
samo zarezovalni modul

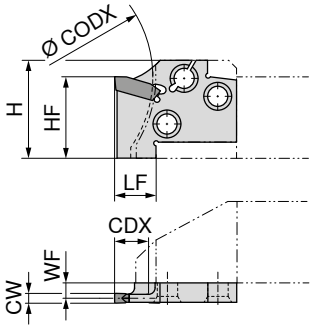



									Levo		Desno	
									70 866 ...		**70 865 ...**	
Oznaka ISO	CW mm	WF mm	LF mm	HF mm	H mm	CODX mm	CDX mm	Za zarezovalne ploščice	**EUR** 2C/71		**EUR** 2C/71	
E16 R/L 07-GX 09-1	2,00 - 2,75	3,15	8	16	19,5	48	7	GX 09-1 ..N	108,60	**016**	108,60	**016**
E16 R/L 07-GX 09-2	2,76 - 3,75	2,80	8	16	19,5	48	7	GX 09-2 ..N	108,60	**116**	108,60	**116**
E20 R/L 12-GX 16-1	2,00 - 2,75	3,75	13	20	24,0	60	12	GX 16-1 ..N	108,60	**020**	108,60	**020**
E20 R/L 12-GX 16-2	2,76 - 3,75	3,40	13	20	24,0	60	12	GX 16-2 ..N	108,60	**120**	108,60	**120**
E20 R/L 12-GX 16-3	3,76 - 5,00	2,93	13	20	24,0	60	12	GX 16-3 ..N	108,60	**220**	108,60	**220**
E25 R/L 12-GX 16-1	2,00 - 2,75	5,25	13	25	30,0	75	12	GX 16-1 ..N	109,40	**025**	109,40	**025**
E25 R/L 12-GX 16-2	2,76 - 3,75	4,90	13	25	30,0	75	12	GX 16-2 ..N	109,40	**125**	109,40	**125**
E25 R/L 12-GX 16-3	3,76 - 5,00	4,43	13	25	30,0	75	12	GX 16-3 ..N	109,40	**225**	109,40	**225**
E25 R/L 12-GX 16-4	5,01 - 6,50	3,80	13	25	30,0	75	12	GX 16-4 ..N	109,40	**325**	109,40	**325**





→ 34–41 → 80+81 → 82

11

ModularClamp MSS – Radialni zarezovalni modul GX 09/16 notranja obdelava

▲ za zareze varovalnega obroča ≤ 2,75 mm
▲ za zareze radijev ≤ 1,2 mm

Obseg dobave:
samo zarezovalni modul

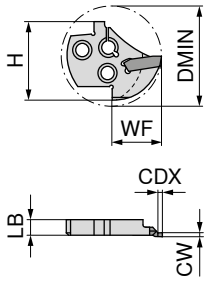



Slike prikazujejo desno izvedbo

Oznaka ISO	CW mm	LB mm	WF mm	H mm	CDX mm	DMIN mm	Za zarezovalne ploščice	Levo 70 886 ... EUR 2C/71		Desno 70 885 ... EUR 2C/71	
I16 R/L 02-GX 09-1	<1,95	3,8	10,0	16,4	2	20	GX 09-1 ..R/L	108,60	**016**	108,60	**016**
I20 R/L 02-GX 09-1	<1,95	3,8	12,0	20,3	2	25	GX 09-1 ..R/L	108,60	**020**	108,60	**020**
I25 R/L 02-GX 09-1	<1,95	3,8	15,5	24,9	2	32	GX 09-1 ..R/L	109,40	**025**	109,40	**025**
I32 R/L 03-GX 16-2	<2,75	5,9	20,0	32,2	3	40	GX 16-2 ..R/L	110,50	**032**	110,50	**032**
I40 R/L 03-GX 16-2	<2,75	5,9	24,5	39,6	3	50	GX 16-2 ..R/L	111,40	**040**	111,40	**040**

V desni modul ⟶ Vstavite levo zarezovalno ploščico.
V levi modul ⟶ Vstavite desno zarezovalno ploščico.




→ 34–41
→ 83

ModularClamp MSS – Radialni zarezovalni modul GX 09/16 – notranja obdelava

▲ Za zareze varovalnega obroča ≤ 5,25 mm
▲ Za zareze radijev ≤ 2,5 mm

Obseg dobave:
samo zarezovalni modul

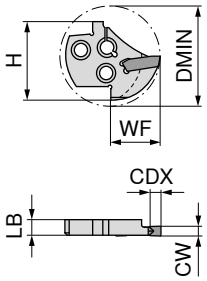



Slike prikazujejo desno izvedbo

								Levo		Desno	
								70 881 ...		**70 880 ...**	
Oznaka ISO	CW mm	LB mm	WF mm	H mm	CDX mm	DMIN mm	Za zarezovalne ploščice	**EUR** 2C/71		**EUR** 2C/71	
I16 R/L 04-GX 09-1	2,00 - 2,75	3,8	10,0	16,4	4	20	GX 09-1 ..N	108,60	**017**	108,60	**017**
I16 R/L 04-GX 09-2	2,76 - 3,75	3,8	10,0	16,4	4	20	GX 09-2 ..N	108,60	**117**	108,60	**117**
I20 R/L 05-GX 09-1	2,00 - 2,75	3,8	12,0	20,3	5	25	GX 09-1 ..N	108,60	**021**	108,60	**021**
I20 R/L 05-GX 09-2	2,76 - 3,75	3,8	12,0	20,3	5	25	GX 09-2 ..N	108,60	**121**	108,60	**121**
I25 R/L 06-GX 09-1	2,00 - 2,75	3,8	15,5	24,9	6	32	GX 09-1 ..N	109,40	**026**	109,40	**026**
I25 R/L 06-GX 09-2	2,76 - 3,75	3,8	15,5	24,9	6	32	GX 09-2 ..N	109,40	**126**	109,40	**126**
I32 R/L 09-GX 16-1	2,00 - 2,75	5,9	20,0	32,2	9	40	GX 16-1 ..N	110,50	**033**	110,50	**033**
I32 R/L 09-GX 16-2	2,76 - 3,75	5,9	20,0	32,2	9	40	GX 16-2 ..N	110,50	**133**	110,50	**133**
I32 R/L 09-GX 16-3	3,76 - 5,00	5,9	20,0	32,2	9	40	GX 16-3 ..N	110,50	**233**	110,50	**233**
I32 R/L 09-GX 16-4	5,01 - 6,50	5,9	20,0	32,2	9	40	GX 16-4 ..N	110,50	**333**	110,50	**333**
I40 R/L 10-GX 16-1	2,00 - 2,75	5,9	24,5	39,6	10	50	GX 16-1 ..N	111,40	**041**	111,40	**041**
I40 R/L 10-GX 16-2	2,76 - 3,75	5,9	24,5	39,6	10	50	GX 16-2 ..N	111,40	**141**	111,40	**141**
I40 R/L 10-GX 16-3	3,76 - 5,00	5,9	24,5	39,6	10	50	GX 16-3 ..N	111,40	**241**	111,40	**241**
I40 R/L 10-GX 16-4	5,01 - 6,50	5,9	24,5	39,6	10	50	GX 16-4 ..N	111,40	**341**	111,40	**341**




→ 34–41 → 83

MonoClamp – Radialno zarezovalno držalo GX 09

Obseg dobave:
enojno držalo, vključno s ključem Torx in vpenjalnim vijakom

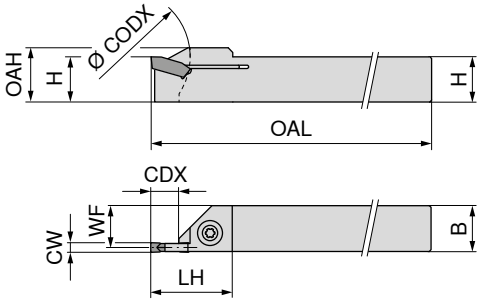



Slike prikazujejo desno izvedbo

											Levo		Desno	
											70 863 ...		**70 862 ...**	
Oznaka ISO	H mm	B mm	CW mm	WF mm	OAH mm	OAL mm	LH mm	CODX mm	CDX mm	Za zarezovalne ploščice	**EUR** 2C/71		**EUR** 2C/71	
E10 R/L 00-1010M-GX09	10	10	2,00 - 3,50	9,35	12	150	18	30	7	GX 09 ..	156,20	**010**	156,20	**010**

Pri uporabi desnih in levih ploščic je potrebna predelava orodja na čelni površini, da omogočimo prostor za ploščico.

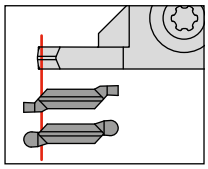


D-ključ


Vpenjalni vijak

			80 950 ...		**70 950 ...**	
Nadomestni deli **Za zarezovalne ploščice**		**EUR** Y7			**EUR** 2A/28	
GX 09 ..	T15	11,96	**113**	M4x11	13,34	**442**





→ 34–40 → **16. poglavje**

MonoClamp – Radialno zarezovalno držalo GX-DC 16

Obseg dobave:
enojno držalo, vključno s ključem Torx in vpenjalnim vijakom

Direct Cooling

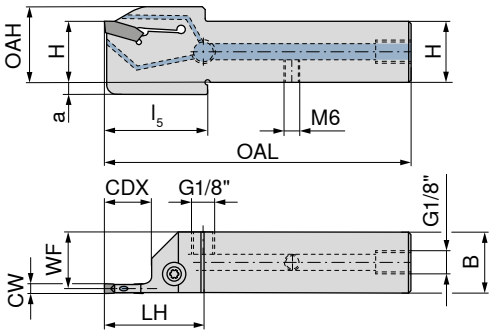



Slike prikazujejo desno izvedbo

Oznaka ISO	H mm	B mm	CW mm	WF mm	OAH mm	OAL mm	LH mm	l_5 mm	a mm	CDX mm	Za zarezovalne ploščice	Levo 70 842 ... EUR 2C/71		Desno 70 842 ... EUR 2C/71	
E16 R/L 0013S2-1616X-S-DC-GX16	16	16	2	15,20	21	90	35	36	4	13	GX 16-1 E2..	186,40	**21601**	186,40	**21600**
E16 R/L 0013S3-1616X-S-DC-GX16	16	16	3	14,85	21	90	35	36	4	13	GX 16-2 E3..	186,40	**31601**	186,40	**31600**
E16 R/L 0013S4-1616X-S-DC-GX16	16	16	4	14,40	21	90	35	36	4	13	GX 16-3 E4..	186,40	**41601**	186,40	**41600**
E16 R/L 0013S5-1616X-S-DC-GX16	16	16	5	14,00	21	90	35	36	4	13	GX 16-3 E5..	186,40	**51601**	186,40	**51600**
E20 R/L 0013S2-2020X-S-DC-GX16	20	20	2	19,20	25	104	35			13	GX 16-1 E2..	214,60	**22001**	214,60	**22000**
E20 R/L 0013S3-2020X-S-DC-GX16	20	20	3	18,85	25	104	35			13	GX 16-2 E3..	214,60	**32001**	214,60	**32000**
E20 R/L 0013S4-2020X-S-DC-GX16	20	20	4	18,40	25	104	35			13	GX 16-3 E4..	214,60	**42001**	214,60	**42000**
E20 R/L 0013S5-2020X-S-DC-GX16	20	20	5	18,00	25	104	35			13	GX 16-3 E5..	214,60	**52001**	214,60	**52000**
E25 R/L 0013S3-2525X-S-DC-GX16	25	25	3	23,85	30	119	35			13	GX 16-2 E3..	228,30	**32501**	228,30	**32500**
E25 R/L 0013S4-2525X-S-DC-GX16	25	25	4	23,40	30	119	35			13	GX 16-3 E4..	228,30	**42501**	228,30	**42500**
E25 R/L 0013S5-2525X-S-DC-GX16	25	25	5	23,00	30	119	35			13	GX 16-3 E5..	228,30	**52501**	228,30	**52500**


D-ključ


Vpenjalni vijak

Nadomestni deli Za zarezovalne ploščice	80 950 ... EUR Y7		70 950 ... EUR 2A/28	
GX 16-1 E2..	T15 - IP	15,33 **128**	M5x18 - 15IP	12,31 **865**
GX 16-2 E3..	T15 - IP	15,33 **128**	M5x18 - 15IP	12,31 **865**
GX 16-3 E4..	T15 - IP	15,33 **128**	M5x18 - 15IP	12,31 **865**
GX 16-3 E5..	T15 - IP	15,33 **128**	M5x18 - 15IP	12,31 **865**




→ 34–41 → **16. poglavje**

MonoClamp – Radialno zarezovalno držalo GX 16

Obseg dobave:
enojno držalo, vključno s ključem Torx in vpenjalnim vijakom

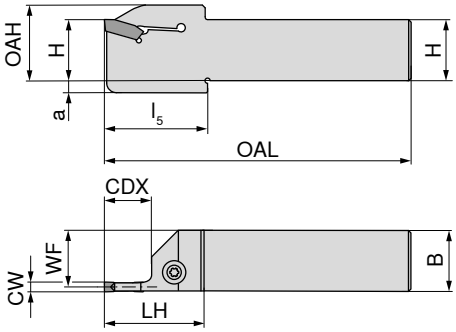



Slike prikazujejo desno izvedbo

												Levo		Desno	
												70 843 ...		**70 843 ...**	
Oznaka ISO	H	B	CW	WF	OAH	OAL	LH	l_5	a	CDX	Za zarezovalne ploščice	**EUR**		**EUR**	
	mm	mm	mm	mm	mm	mm	mm	mm	mm	mm		2C/71		2C/71	
E12 R/L 0013S2-1212K-S-GX16	12	12	2	11,20	17	125	25	26	4	13	GX 16-1 E2..	115,20	**21201**	115,20	**21200**
E12 R/L 0013S3-1212K-S-GX16	12	12	3	10,85	17	125	25	26	4	13	GX 16-2 E3..	115,20	**31201**	115,20	**31200**
E16 R/L 0013S2-1616K-S-GX16	16	16	2	15,20	21	125	25	26	4	13	GX 16-1 E2..	123,00	**21601**	123,00	**21600**
E16 R/L 0013S3-1616K-S-GX16	16	16	3	14,85	21	125	25	26	4	13	GX 16-2 E3..	123,00	**31601**	123,00	**31600**
E16 R/L 0013S4-1616K-S-GX16	16	16	4	14,40	21	125	25	26	4	13	GX 16-3 E4..	123,00	**41601**	123,00	**41600**
E16 R/L 0013S5-1616K-S-GX16	16	16	5	14,00	21	125	25	26	4	13	GX 16-3 E5..	123,00	**51601**	123,00	**51600**
E20 R/L 0013S2-2020K-S-GX16	20	20	2	19,20	25	125	25			13	GX 16-1 E2..	141,70	**22001**	141,70	**22000**
E20 R/L 0013S3-2020K-S-GX16	20	20	3	18,85	25	125	25			13	GX 16-2 E3..	141,70	**32001**	141,70	**32000**
E20 R/L 0013S4-2020K-S-GX16	20	20	4	18,40	25	125	25			13	GX 16-3 E4..	141,70	**42001**	141,70	**42000**
E20 R/L 0013S5-2020K-S-GX16	20	20	5	18,00	25	125	25			13	GX 16-3 E5..	141,70	**52001**	141,70	**52000**
E25 R/L 0013S3-2525M-S-GX16	25	25	3	23,85	30	150	25			13	GX 16-2 E3..	150,70	**32501**	150,70	**32500**
E25 R/L 0013S4-2525M-S-GX16	25	25	4	23,40	30	150	25			13	GX 16-3 E4..	150,70	**42501**	150,70	**42500**
E25 R/L 0013S5-2525M-S-GX16	25	25	5	23,00	30	150	25			13	GX 16-3 E5..	150,70	**52501**	150,70	**52500**

Pri uporabi desnih in levih ploščic je potrebna predelava orodja na čelni površini, da omogočimo prostor za ploščico.

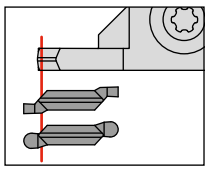


D-ključ


Vpenjalni vijak

				80 950 ...		**70 950 ...**	
Nadomestni deli				**EUR**		**EUR**	
Za zarezovalne ploščice				Y7		2A/28	
GX 16-1 E2..	T15 - IP	15,33	**128**	M5x18 - 15IP	12,31	**865**	
GX 16-2 E3..	T15 - IP	15,33	**128**	M5x18 - 15IP	12,31	**865**	
GX 16-3 E4..	T15 - IP	15,33	**128**	M5x18 - 15IP	12,31	**865**	
GX 16-3 E5..	T15 - IP	15,33	**128**	M5x18 - 15IP	12,31	**865**	





→ 34–41 → **16. poglavje**

MonoClamp – Radialno zarezovalno držalo GX 09 za notranje struženje

Obseg dobave:
držalo za notranje struženje, vključno s ključem in vpenjalnim vijakom

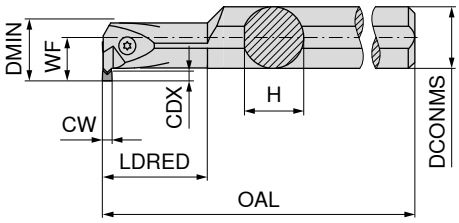



Slike prikazujejo desno izvedbo

										Levo		Desno	
										70 859 ...		**70 858 ...**	
Oznaka ISO	H mm	DCONMS mm	DMIN mm	CW mm	CDX mm	WF mm	OAL mm	LDRED mm	Za zarezovalne ploščice	**EUR** 2C/71		**EUR** 2C/71	
I12 R/L 90-2,5D-GX09	15,25	16	16	2,00 - 3,75	3	11	150	30	GX 09 ..	191,40	**012**	191,40	**012**

V desno držalo za notranje struženje → Vstavite levo zarezovalno ploščico.
V levo držalo za notranje struženje → Vstavite desno zarezovalno ploščico.

Pri uporabi desnih in levih ploščic je potrebna predelava orodja na čelni površini, da omogočimo prostor za ploščico.

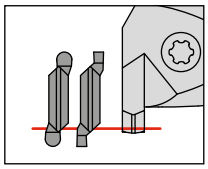


D-ključ


Vpenjalni vijak

			80 950 ...			**70 950 ...**	
Nadomestni deli **Za zarezovalne ploščice**		**EUR** Y7				**EUR** 2A/28	
GX 09 ..	T15	11,96	**113**		M3,5x12,5	11,57	**441**





→ 34–40 → **16. poglavje**

MonoClamp – Radialno zarezovalno držalo GX 16 za notranje struženje

Obseg dobave:
držalo za notranje struženje, vključno s ključem in vpenjalnim vijakom



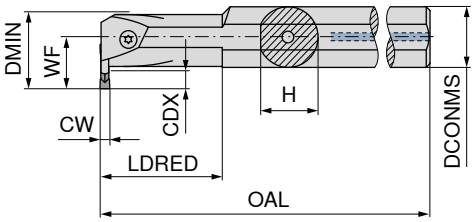



Slike prikazujejo desno izvedbo

										Levo		Desno	
										70 893 ...		**70 892 ...**	
Oznaka ISO	H mm	DCONMS mm	DMIN mm	CW mm	CDX mm	WF mm	OAL mm	LDRED mm	Za zarezovalne ploščice	**EUR** 2C/71		**EUR** 2C/71	
I16 R/L 90-2.0D-GX16-1	15,25	16	20,5	2,00 - 2,75	5,0	13,5	150	32	GX 16-1	168,60	**516**	168,60	**516**
I16 R/L 90-2.0D-GX16-2	15,25	16	20,5	2,76 - 3,75	5,0	13,5	150	32	GX 16-2	168,60	**616**	168,60	**616**
I20 R/L 90-2.0D-GX16-2	19,00	20	25,0	2,76 - 3,75	5,5	15,5	180	40	GX 16-2	182,10	**620**	182,10	**620**
I25 R/L 90-2.0D-GX16-2	24,00	25	32,0	2,76 - 3,75	8,0	20,5	200	50	GX 16-2	211,70	**625**	211,70	**625**
I25 R/L 90-2.0D-GX16-3	24,00	25	32,0	3,76 - 5,00	10,0	22,5	200	50	GX 16-3	211,70	**725**	211,70	**725**
I32 R/L 90-2.0D-GX16-2	31,00	32	42,0	2,76 - 3,75	11,0	27,5	250	64	GX 16-2	246,10	**632**	246,10	**632**
I32 R/L 90-2.0D-GX16-3	31,00	32	42,0	3,76 - 5,00	11,0	27,5	250	64	GX 16-3	246,10	**732**	246,10	**732**

V desno držalo za notranje struženje → Vstavite levo zarezovalno ploščico.
V levo držalo za notranje struženje → Vstavite desno zarezovalno ploščico.

Pri uporabi desnih in levih ploščic je potrebna predelava orodja na čelni površini, da omogočimo prostor za ploščico.

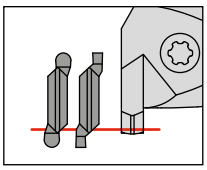


D-ključ


Vpenjalni vijak

			80 950 ...			**70 950 ...**	
Nadomestni deli **Za zarezovalne ploščice**		**EUR** Y7				**EUR** 2A/28	
GX 16-1	T15	11,96	**113**		M4x14	11,07	**403**
GX 16-2	T15	11,96	**113**		M4x14	11,07	**403**
GX 16-3	T15	11,96	**113**		M4x14	11,07	**403**





→ 34–41 → **16. poglavje**

MaxiChange-GX – Zamenljiva zarezovalna glava GX-DC 16

▲ za vrezovanje in struženje

Obseg dobave:
Zamenljiva zarezovalna glava z vpenjalno spono in vpenjalnim vijakom



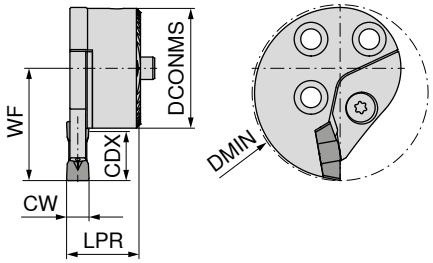



Slike prikazujejo desno izvedbo

Oznaka ISO	DCONMS mm	CW mm	WF mm	LPR mm	DMIN mm	CDX mm	Za zarezovalne ploščice	NEW Levo 84 188 ... EUR Y8		NEW Desno 84 189 ... EUR Y8	
WK25 R/L 14-DC GX 16-S2	25	2	27	14,00	41	14	GX 16-1 ..N	176,20	**22500**	176,20	**22500**
WK25 R/L 14-DC GX 16-S3	25	3	27	14,75	41	14	GX 16-2 ..N	176,20	**32500**	176,20	**32500**
WK25 R/L 14-DC GX 16-S4/5	25	4/5	27	15,75	41	14	GX 16-3 ..N	176,20	**42500**	176,20	**42500**
WK32 R/L 13-DC GX 16-S4/5	32	4/5	30	17,75	47	13	GX 16-3 ..N	185,90	**43200**	185,90	**43200**
WK32 R/L 13-DC GX 16-S6	32	6	30	19,35	47	13	GX 16-3 ..N	185,90	**63200**	185,90	**63200**


Vpenjalna spona


Tesnilni obroček


Vpenjalni vijak


Vodilni zatič

Nadomestni deli za kataloško št.	84 950 ... EUR Y8			84 950 ... EUR Y8			84 950 ... EUR Y8			84 950 ... EUR Y8	
84 189 22500	39,57	**50400**	2x1	3,14	**50300**	M4X4/T15	5,89	**50000**	D3H6X10	3,70	**53000**
84 188 22500	39,57	**50500**	2x1	3,14	**50300**	M4X4/T15	5,89	**50000**	D3H6X10	3,70	**53000**
84 189 32500	39,57	**50600**	2x1	3,14	**50300**	M4X4/T15	5,89	**50000**	D3H6X10	3,70	**53000**
84 188 32500	39,57	**50700**	2x1	3,14	**50300**	M4X4/T15	5,89	**50000**	D3H6X10	3,70	**53000**
84 189 42500	39,57	**50800**	2x1	3,14	**50300**	M4X4/T15	5,89	**50000**	D3H6X10	3,70	**53000**
84 188 42500	39,57	**50900**	2x1	3,14	**50300**	M4X4/T15	5,89	**50000**	D3H6X10	3,70	**53000**
84 189 43200	42,97	**51000**	2x1	3,14	**50300**	M5X5,5/T15	6,22	**50100**	D4H6X10	3,70	**53100**
84 188 43200	42,97	**51100**	2x1	3,14	**50300**	M5X5,5/T15	6,22	**50100**	D4H6X10	3,70	**53100**
84 189 63200	42,97	**51200**	2x1	3,14	**50300**	M5X5,5/T15	6,22	**50100**	D4H6X10	3,70	**53100**
84 188 63200	42,97	**51300**	2x1	3,14	**50300**	M5X5,5/T15	6,22	**50100**	D4H6X10	3,70	**53100**





→ 34–41 → **9. poglavje**

Zarezovalna ploščica GX 24

▲ Krožno brušena ploščica
▲ Primerno tudi za odrezovanje votlih teles in tankostenskih materialov

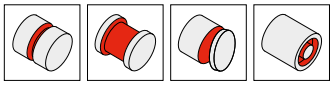

F	M	R
◢		

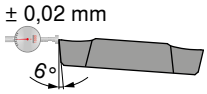

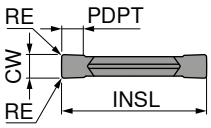

-F2 CTCP325	-F2 CTPP345	-F2 CTP1340
DRAGONSKIN	DRAGONSKIN	DRAGONSKIN



Oznaka	INSL mm	CW +/-0,02 mm	RE +/-0,05 mm	PDPT mm	Za držalo	70 350 ... EUR 1C/72		70 350 ... EUR 1C/72		70 350 ... EUR 1C/72	
GX 24-2 E3.00 N 0.30	24	3,0	0,3	2,5	GX 24-2	35,68	**962**	35,68	**862**	35,68	**662**
GX 24-2 E3.50 N 0.30	24	3,5	0,3	2,5	GX 24-2			35,68	**864**		
GX 24-3 E4.00 N 0.40	24	4,0	0,4	3,0	GX 24-3	38,49	**966**	38,49	**866**	38,49	**666**
GX 24-3 E5.00 N 0.40	24	5,0	0,4	3,5	GX 24-3	42,24	**970**	42,24	**870**	42,24	**671**
GX 24-4 E6.00 N 0.50	24	6,0	0,5	4,0	GX 24-4			46,43	**872**	46,43	**672**
P							●		●		●
M							○		●		●
K							●				●
N											○
S							○		○		●
H											
O											○

→ v_c Stran 88
→ Priporočena uporaba na Stran 89

Notranja obdelava


→ 63


→ 67+68

Zunanja obdelava


→ 60–62


→ 64


→ 65+66


→ 69


→ 70

Zarezovalna ploščica GX 24

▲ univerzalna uporaba
▲ prva izbira za aksialno zarezovanje

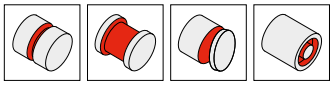

F	M	R
		

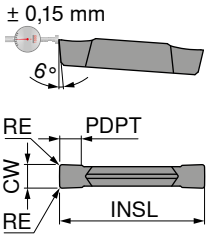

-E CTCP325	-E CTCP335	-E CTPP345	-E CTP1340
DRAGONSKIN	DRAGONSKIN	DRAGONSKIN	DRAGONSKIN
			

Oznaka	INSL mm	CW +/-0,05 mm	RE +/-0,05 mm	PDPT mm	Za držalo	70 350 ... EUR 1C/72		70 350 ... EUR 1C/72		70 350 ... EUR 1C/72		70 350 ... EUR 1C/72	
GX 24-2 E3.00 N 0.30	24	3	0,3	2,5	GX 24-2	24,00	**932**	24,00	**532**	24,00	**832**	24,00	**632**
GX 24-3 E4.00 N 0.40	24	4	0,4	3,0	GX 24-3	26,26	**936**	26,26	**536**	26,26	**836**	26,26	**636**
GX 24-3 E5.00 N 0.40	24	5	0,4	3,0	GX 24-3	28,65	**940**	28,65	**540**	28,65	**840**	28,65	**640**
GX 24-4 E6.00 N 0.50	24	6	0,5	3,5	GX 24-4	31,50	**944**	31,50	**544**	31,50	**844**	31,50	**644**
P							●		●		●		●
M							○		○		●		●
K							●		●				●
N													○
S							○				○		●
H													
O													○

→ v_c Stran 88
→ Priporočena uporaba na Stran 89

Notranja obdelava




→ 63 → 67+68

Zunanja obdelava







→ 60–62 → 64 → 65+66 → 69 → 70

11

Zarezovalna ploščica GX 24

▲ zelo dober nadzor odrezkov

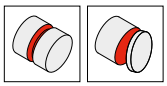

F	M	R
		

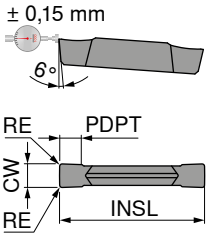

-M1 CTCP325	-M1 CTPP345	-M1 CTP1340
DRAGONSKIN	DRAGONSKIN	DRAGONSKIN
		

Oznaka	INSL mm	CW +/-0,05 mm	RE +/-0,05 mm	Za držalo	70 363 ... EUR 1C/72		70 363 ... EUR 1C/72		70 363 ... EUR 1C/72	
GX 24-1 E2.00 N 0.20	24	2	0,2	GX 24-1	24,00	**900**	24,00	**800**	24,00	**600**
GX 24-2 E3.00 N 0.20	24	3	0,2	GX 24-2	24,00	**902**	24,00	**802**	24,00	**602**
GX 24-3 E4.00 N 0.30	24	4	0,3	GX 24-3	26,26	**904**	26,26	**804**	26,26	**604**
P						●		●		●
M						○		●		●
K						●				●
N										○
S						○		○		●
H										
O										○

→ v_c Stran 88
→ Priporočena uporaba na Stran 90

Notranja obdelava




→ 63 | → 67+68

Zunanja obdelava






→ 60–63 | → 64 | → 65+66 | → 69

Zarezovalna ploščica GX 24

▲ Zelo dober nadzor odrezkov

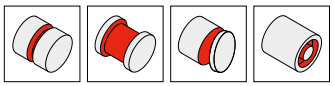

F	M	R
		

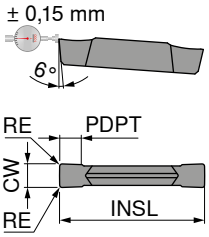

-M40 CTCP325	-M40 CTPP345	-M40 CTP1340
DRAGONSKIN	DRAGONSKIN	DRAGONSKIN
		
		

Oznaka	INSL mm	CW +/-0,05 mm	RE +/-0,05 mm	PDPT mm	Za držalo	70 364 ... EUR 1C/72		70 364 ... EUR 1C/72		70 364 ... EUR 1C/72	
GX 24-2 E3.00 N 0.30	24	3	0,3	3,5	GX 24-2	24,00	**900**	24,00	**800**	24,00	**600**
GX 24-3 E4.00 N 0.40	24	4	0,4	4,0	GX 24-3	26,26	**902**	26,26	**802**	26,26	**602**
GX 24-3 E5.00 N 0.40	24	5	0,4	4,0	GX 24-3	28,65	**904**	28,65	**804**	28,65	**604**
GX 24-4 E6.00 N 0.50	24	6	0,5	4,0	GX 24-4	31,50	**906**	31,50	**806**	31,50	**606**
P						●		●		●	
M						○		●		●	
K						●				●	
N										○	
S						○		○		●	
H											
O										○	

→ v_c Stran 88
→ Priporočena uporaba na Stran 89

Notranja obdelava




→ 63 | → 67+68

Zunanja obdelava







→ 60–63 | → 64 | → 65+66 | → 69 | → 70

11

Zarezovalna ploščica GX 24 za obdelovanje radijev

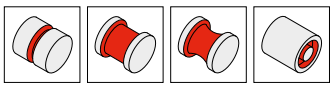

F	M	R

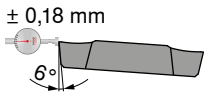

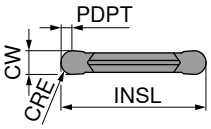

-M3 CTCP325	-M3 CTCP335
DRAGONSKIN	DRAGONSKIN



Oznaka	INSL mm	CW +/-0,05 mm	CRE mm	PDPT mm	Za držalo	70 354 ... EUR 1C/72		70 354 ... EUR 1C/72	
GX 24-2 R1.50 N	24,4	3	1,5	1,5	GX 24-2	31,93	**952**	31,93	**552**
GX 24-3 R2.00 N	24,4	4	2,0	2,5	GX 24-3	34,20	**954**	34,20	**554**
GX 24-3 R2.50 N	24,4	5	2,5	3,0	GX 24-3	35,68	**956**	35,68	**556**
GX 24-4 R3.00 N	24,4	6	3,0	4,0	GX 24-4	38,35	**958**	38,35	**558**

P	●	●
M	○	○
K	●	●
N		
S	○	
H		
O		

→ v_c Stran 88
→ Priporočena uporaba na Stran 90

Notranja obdelava


→ 63


→ 67+68

Zunanja obdelava


→ 60–63


→ 64


→ 65+66


→ 69


→ 70

Zarezovalna ploščica za obdelovanje radijev GX 24

▲ primerno za strojno obdelavo prožnih in duktilnih materialov

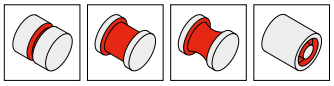

F	M	R
		

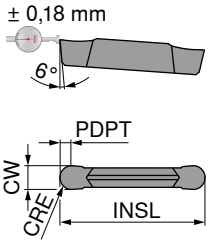

-M33
CTCP325

DRAGONSKIN

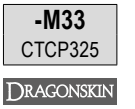



70 365 ...

Oznaka	INSL mm	CW +/-0,05 mm	CRE mm	PDPT mm	Za držalo	EUR 1C/72	
GX 24-2 R1.50 N	24,4	3	1,5	1,5	GX 24-2	31,93	**95200**
GX 24-3 R2.00 N	24,4	4	2,0	2,5	GX 24-3	34,20	**95400**
GX 24-3 R2.50 N	24,4	5	2,5	3,0	GX 24-3	35,68	**95600**
GX 24-4 R3.00 N	24,4	6	3,0	4,0	GX 24-4	38,35	**95800**

P	●
M	○
K	●
N	
S	○
H	
O	

→ v_c Stran 88
→ Priporočena uporaba na Stran 90

Notranja obdelava




→ 63 | → 67+68

Zunanja obdelava







→ 60–63 | → 64 | → 65+66 | → 69 | → 70

11

Zarezovalna ploščica GX 24

▲ Zarezovalna ploščica s zelo pozitivno rezalno geometrijo in ostrim rezilnim robom
▲ Krožno brušena ploščica



F	M	R
		

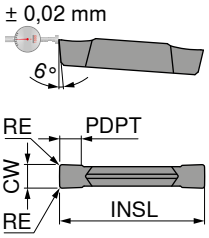

-27P
H216T

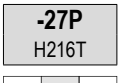



70 350 ...

Oznaka	INSL mm	CW +/-0,02 mm	RE +/-0,05 mm	PDPT mm	Za držalo	EUR 1C/72	
GX 24-2 E3.00 N 0.30	24	3	0,3	2,5	GX 24-2	28,65	**682**
GX 24-3 E4.00 N 0.40	24	4	0,4	3,0	GX 24-3	31,50	**684**
GX 24-3 E5.00 N 0.40	24	5	0,4	3,5	GX 24-3	32,83	**686**
GX 24-4 E6.00 N 0.50	24	6	0,5	4,0	GX 24-4	34,04	**688**

P	
M	
K	●
N	●
S	○
H	
O	○

→ v_c Stran 88
→ Priporočena uporaba na Stran 89

Notranja obdelava


→ 63


→ 67+68

Zunanja obdelava


→ 60–63


→ 64


→ 65+66


→ 69


→ 70

Zarezovalna ploščica GX 24 za obdelovanje radijev

▲ Zarezovalna ploščica z zelo pozitivno rezalno geometrijo in ostrim rezilnim robom
▲ krožno brušena ploščica

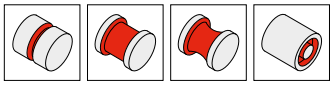

F	M	R
		

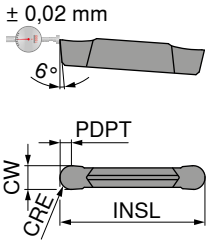

-27PF
H216T

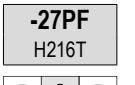



70 353 ...

Oznaka	INSL mm	CW +/-0,02 mm	CRE mm	PDPT mm	Za držalo	EUR 1C/72	
GX 24-4 R3.00 N	25,4	6	3	4	GX 24-4	42,83	**500**
GX 24-5 R4.00 N	25,4	8	4	5	GX 24-5	45,20	**506**

P	
M	
K	●
N	●
S	○
H	
O	○

→ v_c Stran 88
→ Priporočena uporaba na Stran 90

Notranja obdelava




→ 63 | → 67+68

Zunanja obdelava







→ 60–63 | → 64 | → 65+66 | → 69 | → 70

11

ModularClamp MSS – Radialni zarezovalni modul GX 24

▲ Za globoko radialno vrezovanje in odrezovanje
▲ Za struženje

Obseg dobave:
samo zarezovalni modul

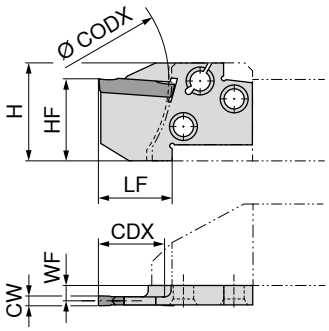



Slike prikazujejo desno izvedbo

									Levo		Desno	
									70 868 ...		**70 867 ...**	
Oznaka ISO	CW mm	WF mm	LF mm	HF mm	H mm	CODX mm	CDX mm	Za zarezovalne ploščice	**EUR** 2C/71		**EUR** 2C/71	
E20 R/L 21-GX 24-1	2,00 - 2,75	3,60	22	20	24	60	21	GX 24-1	108,60	**020**	108,60	**020**
E20 R/L 21-GX 24-2	3	3,40	22	20	24	60	21	GX 24-2	108,60	**120**	108,60	**120**
E20 R/L 21-GX 24-3	4/5	2,93	22	20	24	30	21	GX 24-3	108,60	**22000**	108,60	**22000**
E25 R/L 21-GX 24-1	2,00 - 2,75	5,10	22	25	30	75	21	GX 24-1	109,40	**025**	109,40	**025**
E25 R/L 21-GX 24-2	3	4,90	22	25	30	75	21	GX 24-2	109,40	**125**	109,40	**125**
E25 R/L 21-GX 24-3	4/5	4,43	22	25	30	75	21	GX 24-3	109,40	**225**	109,40	**225**
E25 R/L 21-GX 24-4	6	3,80	22	25	30	75	21	GX 24-4	109,40	**325**	109,40	**325**
E25 R/L 21-GX 24-5	8	2,95	23	25	30	75	21	GX 24-5	109,40	**425**	109,40	**425**





→ 52–59 → 80+81 → 82

ModularClamp MSS – Aksialni zarezovalni modul GX 24 – kratek

▲ Za aksialno vrezovanje
▲ Za čelno struženje

Obseg dobave:
samo zarezovalni modul

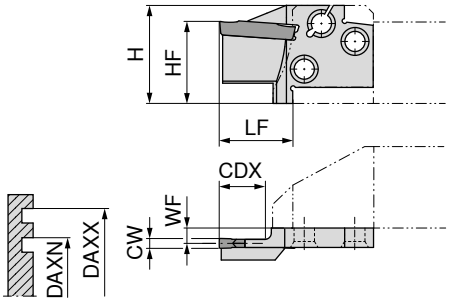



Slike prikazujejo desno izvedbo

										Levo		Desno	
										70 891 ...		**70 890 ...**	
Oznaka ISO	DAXN mm	DAXX mm	CW mm	WF mm	LF mm	HF mm	H mm	CDX mm	Za zarezovalne ploščice	**EUR** 2C/71		**EUR** 2C/71	
E20 R/L 14-GX 24-2 A	50	70	3	3,40	22	20	24	14	GX 24-2	141,10	**100**	141,10	**100**
E20 R/L 14-GX 24-2 A	70	100	3	3,40	22	20	24	14	GX 24-2	141,10	**102**	141,10	**102**
E20 R/L 14-GX 24-2 A	100	150	3	3,40	22	20	24	14	GX 24-2	141,10	**104**	141,10	**104**
E25 R/L 15-GX 24-2 A	50	70	3	4,90	22	25	30	15	GX 24-2	142,30	**200**	142,30	**200**
E25 R/L 15-GX 24-2 A	70	100	3	4,90	22	25	30	15	GX 24-2	142,30	**202**	142,30	**202**
E25 R/L 15-GX 24-2 A	100	150	3	4,90	22	25	30	15	GX 24-2	142,30	**204**	142,30	**204**
E25 R/L 15-GX 24-3 A	50	70	4/5	4,43	22	25	30	15	GX 24-3	142,30	**206**	142,30	**206**
E25 R/L 15-GX 24-3 A	70	100	4/5	4,43	22	25	30	15	GX 24-3	142,30	**208**	142,30	**208**
E25 R/L 15-GX 24-3 A	100	150	4/5	4,43	22	25	30	15	GX 24-3	142,30	**210**	142,30	**210**
E25 R/L 15-GX 24-3 A	150	300	4/5	4,43	22	25	30	15	GX 24-3	142,30	**212**	142,30	**212**
E25 R/L 15-GX 24-4 A	50	70	6	3,80	22	25	30	15	GX 24-4	142,30	**214**	142,30	**214**
E25 R/L 15-GX 24-4 A	70	100	6	3,80	22	25	30	15	GX 24-4	142,30	**216**	142,30	**216**
E25 R/L 15-GX 24-4 A	100	150	6	3,80	22	25	30	15	GX 24-4	142,30	**218**	142,30	**218**
E25 R/L 15-GX 24-4 A	150	300	6	3,80	22	25	30	15	GX 24-4	142,30	**220**	142,30	**220**





→ 52–59 → 80+81 → 82

ModularClamp MSS – Aksialni zarezovalni modul GX 24 – dolg

▲ Za aksialno vrezovanje
▲ Za čelno struženje

Obseg dobave:
samo zarezovalni modul

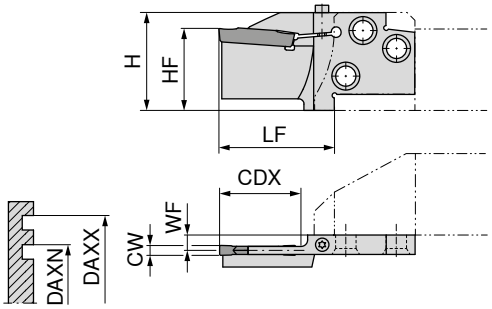



Slike prikazujejo desno izvedbo

										Levo		Desno	
										70 895 ...		**70 894 ...**	
Oznaka ISO	DAXN mm	DAXX mm	CW mm	WF mm	LF mm	HF mm	H mm	CDX mm	Za zarezovalne ploščice	**EUR** 2C/71		**EUR** 2C/71	
E25 R/L 21-GX 24-3 AS	50	70	4/5	4,53	35	25	30	21	GX 24-3	145,10	**200**	145,10	**200**
E25 R/L 21-GX 24-3 AS	70	100	4/5	4,53	35	25	30	21	GX 24-3	145,10	**202**	145,10	**202**
E25 R/L 21-GX 24-3 AS	100	150	4/5	4,53	35	25	30	21	GX 24-3	145,10	**204**	145,10	**204**
E25 R/L 21-GX 24-3 AS	150	300	4/5	4,53	35	25	30	21	GX 24-3	145,10	**206**	145,10	**206**
E25 R/L 25-GX 24-4 AS	50	70	6	3,90	35	25	30	25	GX 24-4	145,10	**210**	145,10	**210**
E25 R/L 25-GX 24-4 AS	70	100	6	3,90	35	25	30	25	GX 24-4	145,10	**212**	145,10	**212**
E25 R/L 25-GX 24-4 AS	100	150	6	3,90	35	25	30	25	GX 24-4	145,10	**214**	145,10	**214**
E25 R/L 25-GX 24-4 AS	150	300	6	3,90	35	25	30	25	GX 24-4	145,10	**216**	145,10	**216**

Aksialne module v izvedbi »GX 24 dolgo« lahko vpnemo obojestransko (obratna izvedba). To pomeni, da lahko aksialni modul GX 24 vpnemo v desno in levo osnovno držalo modularnega vpenjala.



D-ključ



Vpenjalni vijak

			80 950 ...			**70 950 ...**	
Nadomestni deli **Za zarezovalne ploščice**		**EUR** Y7			**EUR** 2A/28		
GX 24-3	T15	11,96	**113**		M3,5x14	5,27	**160**
GX 24-4	T15	11,96	**113**		M3,5x14	5,27	**160**



→ 52–59



→ 80+81



→ 82

ModularClamp MSS – Radialni zarezovalni modul GX 24 – notranja obdelava

▲ Za vrezovanje in struženje

Obseg dobave:
samo zarezovalni modul

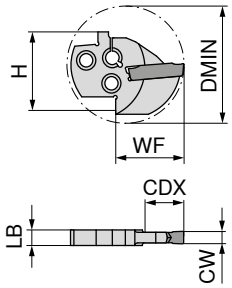



Nevtralno

70 880 ...

Oznaka ISO	CW mm	LB mm	WF mm	H mm	CDX mm	DMIN mm	Za zarezovalne ploščice	EUR 2C/71	
I40 N 19-GX 24-2	2,76 - 3,75	6,2	33,5	40,7	19	60	GX 24-2 ..N	126,50	**340**
I40 N 19-GX 24-3	3,76 - 5,00	6,2	33,5	40,7	19	60	GX 24-3 ..N	126,50	**440**
I40 N 19-GX 24-4	5,01 - 6,50	6,2	33,5	40,7	19	60	GX 24-4 ..N	126,50	**540**





→ 52–59 → 83

11

MonoClamp – List za zarezovanje GX 24

Obseg dobave:
rezilo, vključno s ključem in vpenjalnim vijakom

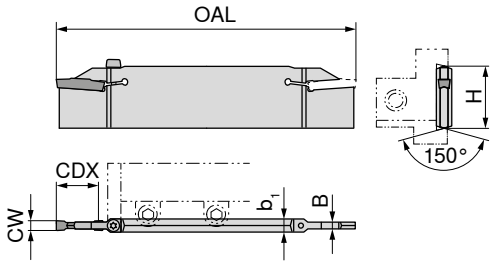



Oznaka ISO	CW mm	H mm	B mm	b_1 mm	OAL mm	CDX mm	Za zarezovalne ploščice	70 834 ... EUR 2A/25	
XLCF N 3203-GX24-1S	2	32	1,05	6,2	180	21	GX 24-1	106,00	**102**
XLCF N 3203-GX24-2S	3	32	2,10	6,2	180	21	GX 24-2	107,60	**103**
XLCF N 3204-GX24-3S	4/5	32	3,05	6,2	180	21	GX 24-3	114,70	**104**
XLCF N 3206-GX24-4S	6	32	4,20	6,2	180	21	GX 24-4	135,60	**106**


D-ključ


Vpenjalni vijak

Nadomestni deli Za zarezovalne ploščice	80 950 ... EUR Y7		70 950 ... EUR 2A/28	
GX 24-1	T15	11,96 **113**	M3,5x14	5,27 **160**
GX 24-2	T15	11,96 **113**	M3,5x14	5,27 **160**
GX 24-3	T15	11,96 **113**	M3,5x14	5,27 **160**
GX 24-4	T15	11,96 **113**	M3,5x14	5,27 **160**





→ 52–59 → 85+86 → **16. poglavje**

MonoClamp – Radialno zarezovalno držalo GX-DC 24

Obseg dobave:
enojno držalo, vključno s ključem in vpenjalnim vijakom

Direct Cooling

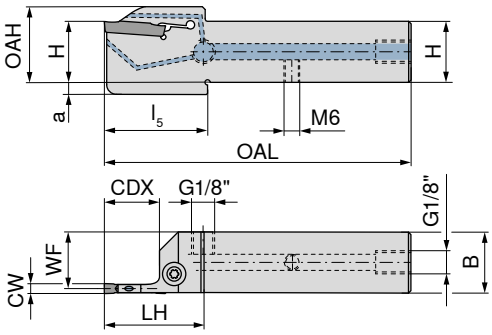



Slike prikazujejo desno izvedbo

Oznaka ISO	H mm	B mm	CW mm	WF mm	OAH mm	OAL mm	LH mm	l_5 mm	CDX mm	a mm	Za zarezovalne ploščice	Levo 70 844 ... EUR 2C/71		Desno 70 844 ... EUR 2C/71	
E16 R/L 0021S2-1616X-S-DC-GX24	16	16	2	15,2	22	94	39	40	21	4	GX 24-1 E2..	200,40	**21601**	200,40	**21600**
E16 R/L 0021S3-1616X-S-DC-GX24	16	16	3	14,8	22	94	39	40	21	4	GX 24-2 E3..	200,40	**31601**	200,40	**31600**
E20 R/L 0021S2-2020X-S-DC-GX24	20	20	2	19,2	26	109	40		21		GX 24-1 E2..	230,70	**22001**	230,70	**22000**
E20 R/L 0021S3-2020X-S-DC-GX24	20	20	3	18,8	26	109	40		21		GX 24-2 E3..	230,70	**32001**	230,70	**32000**
E20 R/L 0021S4-2020X-S-DC-GX24	20	20	4	18,3	26	109	40		21		GX 24-3 E4..	230,70	**42001**	230,70	**42000**
E20 R/L 0021S5-2020X-S-DC-GX24	20	20	5	18,0	26	109	40		21		GX 24-3 E5..	230,70	**52001**	230,70	**52000**
E25 R/L 0021S3-2525X-S-DC-GX24	25	25	3	23,8	31	124	40		21		GX 24-2 E3..	246,70	**32501**	246,70	**32500**
E25 R/L 0021S4-2525X-S-DC-GX24	25	25	4	23,3	31	124	40		21		GX 24-3 E4..	246,70	**42501**	246,70	**42500**
E25 R/L 0021S5-2525X-S-DC-GX24	25	25	5	23,0	31	124	40		21		GX 24-3 E5..	246,70	**52501**	246,70	**52500**
E25 R/L 0021S6-2525X-S-DC-GX24	25	25	6	22,5	31	124	40		21		GX 24-4 E6..	246,70	**62501**	246,70	**62500**



D-ključ



Vpenjalni vijak

Nadomestni deli **Za zarezovalne ploščice**		80 950 ... EUR Y7		70 950 ... EUR 2A/28	
GX 24-1 E2..	T15 - IP	15,33	**128**	M5x18 - 15IP	12,31	**865**
GX 24-2 E3..	T15 - IP	15,33	**128**	M5x18 - 15IP	12,31	**865**
GX 24-3 E4..	T15 - IP	15,33	**128**	M5x18 - 15IP	12,31	**865**
GX 24-3 E5..	T15 - IP	15,33	**128**	M5x18 - 15IP	12,31	**865**
GX 24-4 E6..	T15 - IP	15,33	**128**	M5x18 - 15IP	12,31	**865**





→ 52–59 → **16. poglavje**

11

MonoClamp – Radialno zarezovalno držalo GX 24

Obseg dobave:
enojno držalo, vključno s ključem in vpenjalnim vijakom

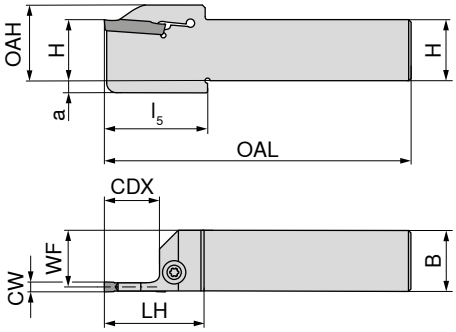



Slike prikazujejo desno izvedbo

Oznaka ISO	H mm	B mm	CW mm	WF mm	OAH mm	OAL mm	LH mm	l_5 mm	CDX mm	a mm	Za zarezovalne ploščice	Levo 70 845 ... EUR 2C/71		Desno 70 845 ... EUR 2C/71	
E16 R/L 0021S2-1616K-S-GX24	16	16	2	15,2	22	125	39	40	21	4	GX 24-1 E2..	132,20	**21601**	132,20	**21600**
E16 R/L 0021S3-1616K-S-GX24	16	16	3	14,8	22	125	39	40	21	4	GX 24-2 E3..	132,20	**31601**	132,20	**31600**
E20 R/L 0021S2-2020K-S-GX24	20	20	2	19,2	26	125	40		21		GX 24-1 E2..	152,30	**22001**	152,30	**22000**
E20 R/L 0021S3-2020K-S-GX24	20	20	3	18,8	26	125	40		21		GX 24-2 E3..	152,30	**32001**	152,30	**32000**
E20 R/L 0021S4-2020K-S-GX24	20	20	4	18,3	26	125	40		21		GX 24-3 E4..	152,30	**42001**	152,30	**42000**
E20 R/L 0021S5-2020K-S-GX24	20	20	5	18,0	26	125	40		21		GX 24-3 E5..	152,30	**52001**	152,30	**52000**
E25 R/L 0021S3-2525M-S-GX24	25	25	3	23,8	31	150	40		21		GX 24-2 E3..	162,80	**32501**	162,80	**32500**
E25 R/L 0021S4-2525M-S-GX24	25	25	4	23,3	31	150	40		21		GX 24-3 E4..	162,80	**42501**	162,80	**42500**
E25 R/L 0021S5-2525M-S-GX24	25	25	5	23,0	31	150	40		21		GX 24-3 E5..	162,80	**52501**	162,80	**52500**
E25 R/L 0021S6-2525M-S-GX24	25	25	6	22,5	31	150	40		21		GX 24-4 E6..	162,80	**62501**	162,80	**62500**


D-ključ


Vpenjalni vijak

Nadomestni deli **Za zarezovalne ploščice**		80 950 ... EUR Y7		70 950 ... EUR 2A/28	
GX 24-1 E2..	T15 - IP	15,33	**128**	M5x18 - 15IP	12,31	**865**
GX 24-2 E3..	T15 - IP	15,33	**128**	M5x18 - 15IP	12,31	**865**
GX 24-3 E4..	T15 - IP	15,33	**128**	M5x18 - 15IP	12,31	**865**
GX 24-3 E5..	T15 - IP	15,33	**128**	M5x18 - 15IP	12,31	**865**
GX 24-4 E6..	T15 - IP	15,33	**128**	M5x18 - 15IP	12,31	**865**





→ 52–59 → **16. poglavje**

MonoClamp – Radialno zarezovalno držalo GX 24 za notranje struženje

Obseg dobave:
držalo za notranje struženje, vključno s ključem in vpenjalnim vijakom



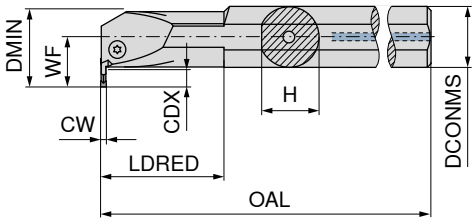



Slike prikazujejo desno izvedbo

										Levo		Desno	
										70 895 ...		**70 894 ...**	
Oznaka ISO	H mm	DCONMS mm	DMIN mm	CW mm	CDX mm	WF mm	OAL mm	LDRED mm	Za zarezovalne ploščice	**EUR** 2C/71		**EUR** 2C/71	
I32 R/L 90-2.0D-GX24-2	31,0	32	42	2,76 - 3,75	11	27,5	250	64	GX 24-2	246,10	**132**	246,10	**132**
I32 R/L 90-2.0D-GX24-3	31,0	32	42	3,76 - 5,00	11	27,5	250	64	GX 24-3	246,10	**232**	246,10	**232**
I40 R/L 90-2.0D-GX24-3	38,5	40	53	3,76 - 5,00	12	32,5	300	80	GX 24-3	305,90	**240**	305,90	**240**


D-ključ


Vpenjalni vijak

		80 950 ...			**70 950 ...**	
Nadomestni deli		**EUR**			**EUR**	
Za zarezovalne ploščice		Y7			2A/28	
GX 24-2	T20	12,83	**114**	M5x18	7,37	**404**
GX 24-3	T20	12,83	**114**	M5x18	7,37	**404**





→ 52–59 → **16. poglavje**

11

MonoClamp – Radialno zarezovalno držalo GX 24 za notranje struženje

Obseg dobave:
držalo za notranje struženje, vključno s ključem in vpenjalnim vijakom



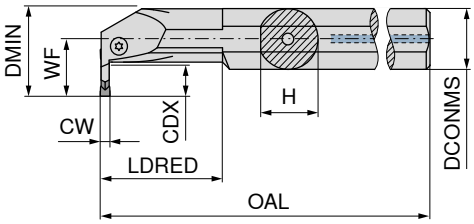



Slike prikazujejo desno izvedbo

										Levo		Desno	
										70 895 ...		**70 894 ...**	
Oznaka ISO	H mm	DCONMS mm	DMIN mm	CW mm	CDX mm	WF mm	OAL mm	LDRED mm	Za zarezovalne ploščice	**EUR** 2C/71		**EUR** 2C/71	
I32 R/L 90-2.0D-GX24-4	31,0	32	47	5,01 - 6,50	17,5	30,4	250	64	GX 24-4	246,10	**332**	246,10	**332**
I40 R/L 90-2.0D-GX24-4	38,5	40	57	5,01 - 6,50	17,5	34,4	300	80	GX 24-4	305,90	**340**	305,90	**340**



D-ključ



Vpenjalni vijak

			80 950 ...			**70 950 ...**	
Nadomestni deli			**EUR** Y7			**EUR** 2A/28	
Za zarezovalne ploščice							
GX 24-4		T20	12,83	**114**	M5x18	7,37	**404**





→ 52–59 → **16. poglavje**

MonoClamp – Aksialno zarezovalno držalo GX 24

Obseg dobave:
enojno držalo, vključno s ključem in vpenjalnim vijakom

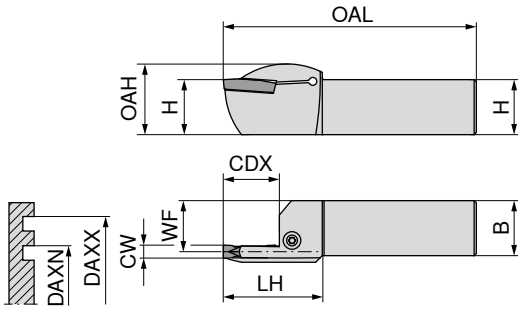



Slike prikazujejo desno izvedbo

Oznaka ISO	H	B	CW	WF	DAXN	DAXX	OAH	OAL	LH	CDX	Za zarezovalne ploščice	Levo 70 904 ... EUR 2C/71		Desno 70 903 ... EUR 2C/71	
	mm	mm	mm	mm	mm	mm	mm	mm	mm	mm					
E25 R/L 0012-2525X-GX24-2	25	25	3	24,7	45	50	32	115	45	12	GX 24-2	165,80	**202**	165,80	**202**
E25 R/L 0016-2525X-GX24-2	25	25	3	24,7	50	60	32	115	45	16	GX 24-2	165,80	**204**	165,80	**204**
E25 R/L 0019-2525X-GX24-2	25	25	3	24,7	60	75	32	115	45	19	GX 24-2	165,80	**206**	165,80	**206**
E25 R/L 0019-2525X-GX24-2	25	25	3	24,7	75	100	32	115	45	19	GX 24-2	165,80	**208**	165,80	**208**
E25 R/L 0022-2525X-GX24-2	25	25	3	24,7	100	130	32	115	45	22	GX 24-2	165,80	**210**	165,80	**210**
E25 R/L 0022-2525X-GX24-2	25	25	3	24,7	130	180	32	115	45	22	GX 24-2	165,80	**212**	165,80	**212**
E25 R/L 0022-2525X-GX24-2	25	25	3	24,7	180	300	32	115	45	22	GX 24-2	165,80	**214**	165,80	**214**
E25 R/L 0012-2525X-GX24-3	25	25	4+5	24,2	45	50	32	115	45	12	GX 24-3	165,80	**232**	165,80	**232**
E25 R/L 0020-2525X-GX24-3	25	25	4+5	24,2	50	60	32	115	45	20	GX 24-3	165,80	**234**	165,80	**234**
E25 R/L 0020-2525X-GX24-3	25	25	4+5	24,2	60	75	32	115	45	20	GX 24-3	165,80	**236**	165,80	**236**
E25 R/L 0022-2525X-GX24-3	25	25	4+5	24,2	75	100	32	115	45	22	GX 24-3	165,80	**238**	165,80	**238**
E25 R/L 0022-2525X-GX24-3	25	25	4+5	24,2	100	150	32	115	45	22	GX 24-3	165,80	**240**	165,80	**240**
E25 R/L 0022-2525X-GX24-3	25	25	4+5	24,2	150	300	32	115	45	22	GX 24-3	165,80	**242**	165,80	**242**
E25 R/L 0022-2525X-GX24-4	25	25	6	23,2	50	70	32	115	45	22	GX 24-4	165,80	**262**	165,80	**262**
E25 R/L 0025-2525X-GX24-4	25	25	6	23,2	70	100	32	115	45	25	GX 24-4	165,80	**264**	165,80	**264**
E25 R/L 0025-2525X-GX24-4	25	25	6	23,2	100	150	32	115	45	25	GX 24-4	165,80	**266**	165,80	**266**
E25 R/L 0025-2525X-GX24-4	25	25	6	23,2	150	300	32	115	45	25	GX 24-4	165,80	**268**	165,80	**268**


D-ključ


Vpenjalni vijak

Nadomestni deli Za zarezovalne ploščice		80 950 ... EUR Y7		70 950 ... EUR 2A/28	
GX 24-2	T15 - IP	15,33	**128**	M5x18 - 15IP	12,31	**865**
GX 24-3	T15 - IP	15,33	**128**	M5x18 - 15IP	12,31	**865**
GX 24-4	T15 - IP	15,33	**128**	M5x18 - 15IP	12,31	**865**





→ 52–59 → **16. poglavje**

MaxiChange-GX – Aksialna zamenljiva zarezovalna glava GX-DC 24

▲ za aksialno vrezovanje

Obseg dobave:
Zamenljiva zarezovalna glava z vpenjalno spono in vpenjalnim vijakom



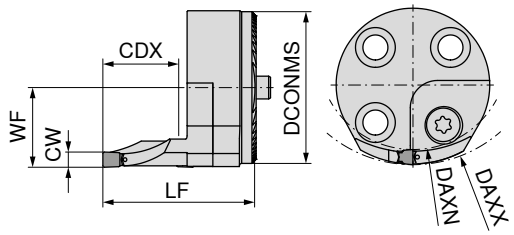



Slike prikazujejo desno izvedbo

									NEW Levo		NEW Desno	
									84 186 ...		**84 187 ...**	
Oznaka ISO	DCONMS mm	DAXN mm	DAXX mm	CW mm	WF mm	LF mm	CDX mm	Za zarezovalne ploščice	EUR Y8		EUR Y8	
WK40 R/L 20-DC GX 24-S3 D50-70	40	50	70	3	21	40	20	GX 24-2 ..N	224,90	**34000**	224,90	**34000**
WK40 R/L 20-DC GX 24-S3 D70-100	40	70	100	3	21	40	20	GX 24-2 ..N	224,90	**34100**	224,90	**34100**
WK40 R/L 20-DC GX 24-S3 D100-150	40	100	150	3	21	40	20	GX 24-2 ..N	224,90	**34200**	224,90	**34200**
WK40 R/L 20-DC GX 24-S3 D150-300	40	150	300	3	21	40	20	GX 24-2 ..N	224,90	**34300**	224,90	**34300**
WK40 R/L 20-DC GX 24-S4 D50-70	40	50	70	4	21	40	20	GX 24-3 ..N	239,40	**44000**	239,40	**44000**
WK40 R/L 20-DC GX 24-S4 D70-100	40	70	100	4	21	40	20	GX 24-3 ..N	239,40	**44100**	239,40	**44100**
WK40 R/L 20-DC GX 24-S4 D100-150	40	100	150	4	21	40	20	GX 24-3 ..N	239,40	**44200**	239,40	**44200**
WK40 R/L 20-DC GX 24-S4 D150-300	40	150	300	4	21	40	20	GX 24-3 ..N	239,40	**44300**	239,40	**44300**


Vpenjalna spona


Tesnilni obroček


Vpenjalni vijak

Vodilni zatič

	84 950 ...			**84 950 ...**			**84 950 ...**			**84 950 ...**	
Nadomestni deli za kataloško št.	EUR Y8			EUR Y8			EUR Y8			EUR Y8	
84 187 34000	44,42	**51400**	2x1	3,14	**50300**	M6x0,5X5/T25	7,01	**50200**	D4H6X12	3,70	**53200**
84 186 34000	44,42	**51800**	2x1	3,14	**50300**	M6x0,5X5/T25	7,01	**50200**	D4H6X12	3,70	**53200**
84 187 34100	45,09	**51500**	2x1	3,14	**50300**	M6x0,5X5/T25	7,01	**50200**	D4H6X12	3,70	**53200**
84 186 34100	45,09	**51900**	2x1	3,14	**50300**	M6x0,5X5/T25	7,01	**50200**	D4H6X12	3,70	**53200**
84 187 34200	46,33	**51600**	2x1	3,14	**50300**	M6x0,5X5/T25	7,01	**50200**	D4H6X12	3,70	**53200**
84 186 34200	46,33	**52000**	2x1	3,14	**50300**	M6x0,5X5/T25	7,01	**50200**	D4H6X12	3,70	**53200**
84 187 34300	48,90	**51700**	2x1	3,14	**50300**	M6x0,5X5/T25	7,01	**50200**	D4H6X12	3,70	**53200**
84 186 34300	48,90	**52100**	2x1	3,14	**50300**	M6x0,5X5/T25	7,01	**50200**	D4H6X12	3,70	**53200**
84 187 44000	44,42	**52200**	2x1	3,14	**50300**	M6x0,5X5/T25	7,01	**50200**	D4H6X12	3,70	**53200**
84 186 44000	44,42	**52600**	2x1	3,14	**50300**	M6x0,5X5/T25	7,01	**50200**	D4H6X12	3,70	**53200**
84 187 44100	45,09	**52300**	2x1	3,14	**50300**	M6x0,5X5/T25	7,01	**50200**	D4H6X12	3,70	**53200**
84 186 44100	45,09	**52700**	2x1	3,14	**50300**	M6x0,5X5/T25	7,01	**50200**	D4H6X12	3,70	**53200**
84 187 44200	46,33	**52400**	2x1	3,14	**50300**	M6x0,5X5/T25	7,01	**50200**	D4H6X12	3,70	**53200**
84 186 44200	46,33	**52800**	2x1	3,14	**50300**	M6x0,5X5/T25	7,01	**50200**	D4H6X12	3,70	**53200**
84 187 44300	48,90	**52500**	2x1	3,14	**50300**	M6x0,5X5/T25	7,01	**50200**	D4H6X12	3,70	**53200**
84 186 44300	48,90	**52900**	2x1	3,14	**50300**	M6x0,5X5/T25	7,01	**50200**	D4H6X12	3,70	**53200**





→ 52–59 → **9. poglavje**

Zarezovalna ploščica TX za zarezovanje in odrezovanje

▲ Do globine reza 5,0 mm
▲ Širina reza 1,99–2,79 mm

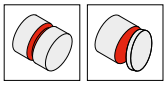

F	M	R
	▲	

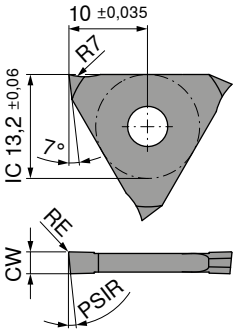

Slike prikazujejo desno izvedbo

CWX500 CWX500



Oznaka ISO	CW -0,05 mm	RE mm	PSIR	Za držalo	Levo 73 302 ... EUR Y6		Desno 73 301 ... EUR Y6	
TX R/L 0518.00.1	1,99	0,1	5°	R/L 207 .. . / 780 .. . 1	32,25	**204**	32,25	**204**
TX R/L 0521.00.2	2,29	0,1	5°	R/L 207 .. . / 780 .. . 2	32,25	**206**	32,25	**206**
TX R/L 0526.00.2	2,79	0,1	5°	R/L 207 .. . / 780 .. . 2	32,82	**208**	32,82	**208**

P	●	●
M	●	●
K	●	●
N	●	●
S	●	●
H	○	○
O	●	●

→ v_c Stran 88

Globina reza

Polni material

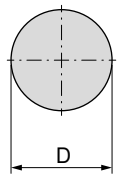

Najv. 10 mm

Cev

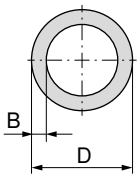

D ≤ 50 mm: Debelina stene B = pribl. 5 mm
D ≥ 50 mm: Debelina stene B = pribl. 4 mm

Notranja obdelava



→ 79

Zunanja obdelava



→ 76–78

Zarezovalna ploščica TX za varovalne obroče

▲ Za varnostne utore skladno z DIN 471/472



CWX500

F	M	R
		

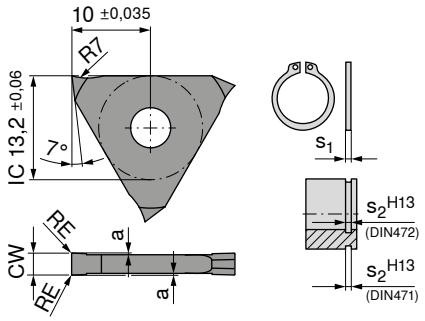



Nevtralno

73 300 ...

Oznaka	s_2 mm	CW $_{-0,05}$ mm	RE mm	a $_{+/-0,02}$ mm	Za držalo	EUR Y6	
TX N 0050.00.1	0,50	0,57	0,05	0,07	R/L .. .1	22,02	**204**
TX N 0060.00.1	0,60	0,67	0,05	0,07	R/L .. .1	22,02	**206**
TX N 0070.00.1	0,70	0,77	0,05	0,08	R/L .. .1	22,02	**208**
TX N 0080.00.1	0,80	0,87	0,05	0,08	R/L .. .1	22,02	**210**
TX N 0090.00.1	0,90	0,97	0,05	0,08	R/L .. .1	22,02	**212**
TX N 0100.00.1	1,00	1,07	0,10	0,09	R/L .. .1	22,02	**214**
TX N 0110.00.1	1,10	1,24	0,10	0,15	R/L .. .1	22,02	**216**
TX N 0130.00.1	1,30	1,44	0,10	0,15	R/L .. .1	22,02	**218**
TX N 0160.00.1	1,60	1,74	0,10	0,20	R/L .. .1	22,02	**220**
TX N 0185.00.1	1,85	1,99	0,10	0,20	R/L .. .1	22,02	**222**
TX N 0215.00.2	2,15	2,29	0,10	0,20	R/L .. .2	22,02	**224**
TX N 0265.00.2	2,65	2,79	0,10	0,20	R/L .. .2	22,02	**226**
TX N 0315.00.3	3,15	3,29	0,10	0,20	R/L .. .3	23,16	**228**
TX N 0415.00.4	4,15	4,29	0,10	0,20	R/L .. .4	23,29	**230**
TX N 0515.00.4	5,15	5,29	0,10	0,20	R/L .. .4	23,99	**232**

P	●
M	●
K	●
N	●
S	●
H	○
O	●

→ v_c Stran 88

Notranja obdelava



→ 79

Zunanja obdelava



→ 76–78

Zarezovalna ploščica TX za struženje radijev

▲ Polni radij, za širine reza 0,5–5,0 mm



CWX500

F	M	R
		

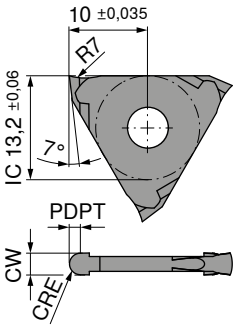



Nevtralno

73 304 ...

Oznaka	CRE mm	CW +/-0,05 mm	PDPT mm	Za držalo	EUR Y6	
TX N 0002.05.1	0,25	0,5	0,20	R/L .. .1	30,42	**212**
TX N 0005.10.1	0,50	1,0	0,35	R/L .. .1	30,42	**214**
TX N 0006.12.1	0,60	1,2	0,40	R/L .. .1	30,42	**216**
TX N 0008.16.1	0,80	1,6	0,55	R/L .. .1	30,42	**218**
TX N 0010.20.2	1,00	2,0	0,70	R/L .. .2	33,66	**204**
TX N 0012.25.2	1,25	2,5	0,85	R/L .. .2	35,25	**220**
TX N 0015.30.3	1,50	3,0	1,00	R/L .. .3	35,96	**206**
TX N 0020.40.4	2,00	4,0	1,20	R/L .. .4	35,67	**208**
TX N 0025.50.4	2,50	5,0	1,50	R/L .. .4	36,23	**210**

P	●
M	●
K	●
N	●
S	●
H	○
O	●

→ v_c Stran 88

11

Notranja obdelava



→ 79

Zunanja obdelava



→ 76–78

Zarezovalna ploščica TX za fino in kopirno struženje

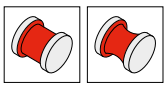

F	M	R

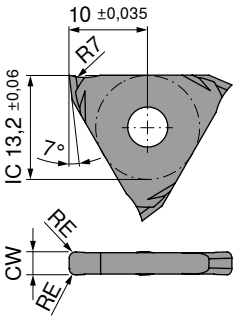

CWX500



Nevtralno

73 303 ...

Oznaka	CW +0,03 mm	RE mm	Za držalo	EUR Y6	
TX N 0150.02.1	1,5	0,2	R/L 207 .. . / 738 .. . / 660 .. . 1	27,27	**204**
TX N 0200.02.1	2,0	0,2	R/L 207 .. . / 738 .. . / 660 .. . 1	27,27	**206**
TX N 0200.04.1	2,0	0,4	R/L 207 .. . / 738 .. . / 660 .. . 1	27,27	**208**
TX N 0300.02.2	3,0	0,2	R/L 207 .. . / 738 .. . / 660 .. . 2	28,69	**210**
TX N 0300.06.2	3,0	0,6	R/L 207 .. . / 738 .. . / 660 .. . 2	28,69	**212**
TX N 0300.08.2	3,0	0,8	R/L 207 .. . / 738 .. . / 660 .. . 2	28,69	**214**
TX N 0400.02.3	4,0	0,2	R/L 207 .. . / 738 .. . / 660 .. . 3	28,98	**216**
TX N 0400.08.3	4,0	0,8	R/L 207 .. . / 738 .. . / 660 .. . 3	28,98	**218**
TX N 0400.12.3	4,0	1,2	R/L 207 .. . / 738 .. . / 660 .. . 3	28,98	**220**

P	●
M	●
K	●
N	●
S	●
H	○
O	●

→ v_c Stran 88

Notranja obdelava



→ 79

Zunanja obdelava



→ 76–78

Zarezovalna ploščica TX za aksialno zarezovanje

▲ Do globine reza 3,5 mm
▲ Širina reza 1,5-5,0 mm
▲ Premer utora na zunanjih površinah $D_a \geq 20$ mm

F	M	R
	●	

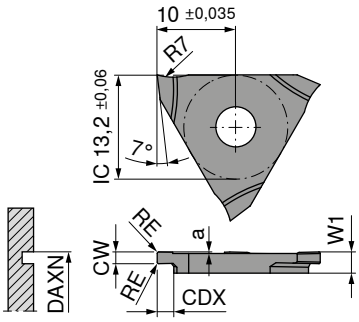

CWX500



CWX500



Slike prikazujejo desno izvedbo

Oznaka ISO	CW mm	W1 mm	CDX mm	a mm	DAXN mm	RE mm	Za držalo	Levo 73 306 ... EUR Y6		Desno 73 305 ... EUR Y6	
TX R/L 2015.2.2	1,5	2,7	2	0,2	20	0,2	R/L 207 .. . 2	32,11	**204**	32,11	**204**
TX R/L 3020.2.2	2,0	2,7	3	0,2	30	0,2	R/L 207 .. . 2	32,11	**206**	32,11	**206**
TX R/L 3030.2.3	3,0	3,7	3	0,2	30	0,2	R/L 207 .. . 3	32,38	**208**	32,38	**208**
P									●		●
M									●		●
K									●		●
N									●		●
S									●		●
H									○		○
O									●		●

→ v_c Stran 88

11

Notranja obdelava	*Zunanja obdelava*
	
	→ 76+77

MonoClamp – Radialno/aksialno držalo nožev TX 0°, globina reza do 6 mm

▲ Za radialno in aksialno zarezovanje
▲ Širina reza 0,5–6,3 mm

Obseg dobave:
samo držalo nožev

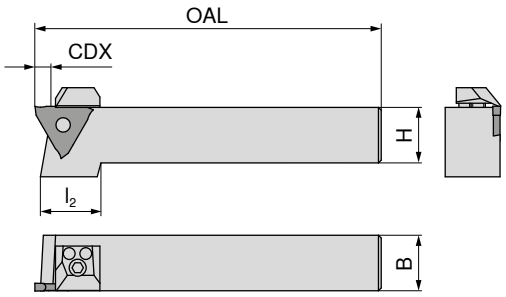



Slike prikazujejo desno izvedbo

							Levo		Desno	
							73 501 ...		**73 500 ...**	
Oznaka ISO	H mm	B +/-0,1 mm	OAL mm	l_2 mm	CDX mm	Za zarezovalne ploščice	EUR Y6		EUR Y6	
R/L 207.1212.1	12	12	100	24	4	TX R/N/L ...1	132,50	**112**	132,50	**112**
R/L 207.1616.1	16	16	125	22	4	TX R/N/L ...1	118,20	**116**	118,20	**116**
R/L 207.2020.1	20	20	125	21	4	TX R/N/L ...1	91,62	**120**	91,62	**120**
R/L 207.2525.1	25	25	150		4	TX R/N/L ...1	96,14	**125**	96,14	**125**
R/L 207.1212.2	12	12	100	24	6	TX R/N/L ...2	132,50	**212**	132,50	**212**
R/L 207.1616.2	16	16	125	22	6	TX R/N/L ...2	118,20	**216**	118,20	**216**
R/L 207.2020.2	20	20	125	21	6	TX R/N/L ...2	91,62	**220**	91,62	**220**
R/L 207.2525.2	25	25	150		6	TX R/N/L ...2	96,14	**225**	96,14	**225**
R/L 207.1212.3	12	12	100	24	6	TX R/N/L ...3	132,50	**312**	132,50	**312**
R/L 207.1616.3	16	16	125	22	6	TX R/N/L ...3	118,20	**316**	118,20	**316**
R/L 207.2020.3	20	20	125	21	6	TX R/N/L ...3	91,62	**320**	91,62	**320**
R/L 207.2525.3	25	25	150		6	TX R/N/L ...3	96,14	**325**	96,14	**325**
R 207.3232.3	32	32	170		6	TX R/N/L ...3			112,20	**332**
R/L 207.1616.4	16	16	125	22	6	TX R/N/L ...4	118,20	**416**	118,20	**416**
R/L 207.2020.4	20	20	125	21	6	TX R/N/L ...4	91,62	**420**	91,62	**420**
R/L 207.2525.4	25	25	150		6	TX R/N/L ...4	96,14	**425**	96,14	**425**

	 Desno vpenjalno orodje		 Levo vpenjalno orodje			 L-ključ			 Vpenjalni vijak			 Vodilni zatič	
	73 950 ...		**73 950 ...**			**70 950 ...**			**73 950 ...**			**73 950 ...**	
Nadomestni deli Za zarezovalne ploščice	EUR Y6		EUR Y6			EUR 2A/28			EUR Y6			EUR Y6	
TX R/N/L ...1	26,53	**020**			SW3	3,15	**176**	M6x20	5,44	**028**	Ø 4x18	0,48	**030**
TX R/N/L ...1			26,53	**024**	SW3	3,15	**176**	M6x20	5,44	**028**	Ø 4x18	0,48	**030**
TX R/N/L ...2			26,53	**024**	SW3	3,15	**176**	M6x20	5,44	**028**	Ø 4x18	0,48	**030**
TX R/N/L ...2	26,53	**020**			SW3	3,15	**176**	M6x20	5,44	**028**	Ø 4x18	0,48	**030**
TX R/N/L ...3			26,53	**024**	SW3	3,15	**176**	M6x20	5,44	**028**	Ø 4x18	0,48	**030**
TX R/N/L ...3	26,53	**020**			SW3	3,15	**176**	M6x20	5,44	**028**	Ø 4x18	0,48	**030**
TX R/N/L ...4	29,45	**022**			SW3	3,15	**176**	M6x20	5,44	**028**	Ø 4x18	0,48	**030**
TX R/N/L ...4			29,45	**026**	SW3	3,15	**176**	M6x20	5,44	**028**	Ø 4x18	0,48	**030**





→ 71–75 → **16. poglavje**

MonoClamp – Radialno držalo nožev TX 0°, globina reza do 8 mm

▲ Za radialno vrezovanje in odrezovanje
▲ Širina reza 1,9–6,3 mm

Obseg dobave:
samo držalo nožev

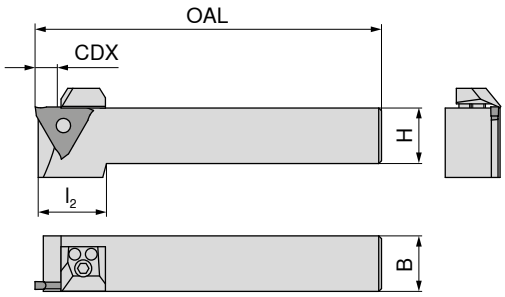



Slike prikazujejo desno izvedbo

							Levo		Desno	
							73 503 ...		**73 502 ...**	
Oznaka ISO	H mm	B +/-0,1 mm	OAL mm	l_2 mm	CDX mm	Za zarezovalne ploščice	**EUR** Y6		**EUR** Y6	
R/L 780.2020.2	20	20	125	24	8	TX R/N/L ...2	97,98	**120**	97,98	**120**
R/L 780.2525.2	25	25	150		8	TX R/N/L ...2	102,90	**125**	102,90	**125**
R/L 780.2020.3	20	20	125	24	8	TX R/N/L ...3	97,98	**220**	97,98	**220**
R/L 780.2525.3	25	25	150		8	TX R/N/L ...3	102,90	**225**	102,90	**225**
R/L 780.2020.4	20	20	125	24	8	TX R/N/L ...4	97,98	**320**	97,98	**320**
R/L 780.2525.4	25	25	150		8	TX R/N/L ...4	102,90	**325**	102,90	**325**


Desno vpenjalno orodje


Levo vpenjalno orodje


L-ključ


Vpenjalni vijak


Vodilni zatič

	73 950 ...		**73 950 ...**		**70 950 ...**		**73 950 ...**		**73 950 ...**	
Nadomestni deli	**EUR**		**EUR**		**EUR**		**EUR**		**EUR**	
Za zarezovalne ploščice	Y6		Y6		2A/28		Y6		Y6	
TX R/N/L ...2	26,53	**020**			SW3	3,15 **176**	M6x20	5,44 **028**	Ø 4x18	0,48 **030**
TX R/N/L ...2			26,53	**024**	SW3	3,15 **176**	M6x20	5,44 **028**	Ø 4x18	0,48 **030**
TX R/N/L ...3	26,53	**020**			SW3	3,15 **176**	M6x20	5,44 **028**	Ø 4x18	0,48 **030**
TX R/N/L ...3			26,53	**024**	SW3	3,15 **176**	M6x20	5,44 **028**	Ø 4x18	0,48 **030**
TX R/N/L ...4	29,45	**022**			SW3	3,15 **176**	M6x20	5,44 **028**	Ø 4x18	0,48 **030**
TX R/N/L ...4			29,45	**026**	SW3	3,15 **176**	M6x20	5,44 **028**	Ø 4x18	0,48 **030**





→ 71–75 → **16. poglavje**

11

MonoClamp – Radialno držalo nožev TX 90°, globina reza do 6 mm

▲ za radialno vrezovanje
▲ širina reza 0,5–6,3 mm

Obseg dobave:
samo držalo nožev

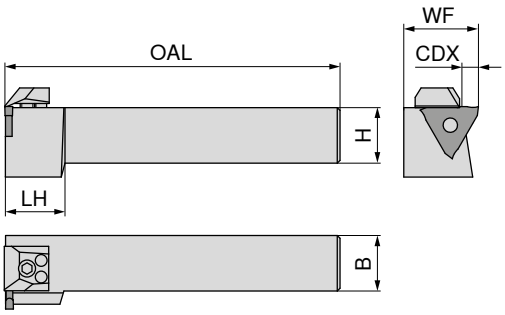

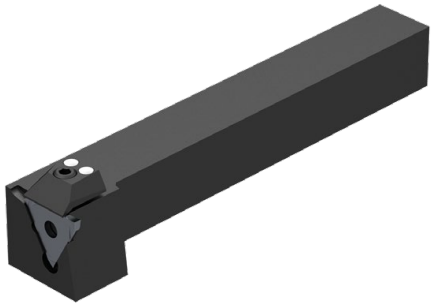

Slike prikazujejo desno izvedbo

								Levo		Desno	
								73 505 ...		**73 504 ...**	
Oznaka ISO	H mm	B +/-0,1 mm	OAL mm	LH mm	WF +/-0,07 mm	CDX mm	Za zarezovalne ploščice	EUR Y6		EUR Y6	
R/L 738.2020.1	20	20	150	20	27	4	TX R/N/L ...1	114,20	**120**	114,20	**120**
R/L 738.2525.1	25	25	150		32	4	TX R/N/L ...1	118,20	**125**	118,20	**125**
R/L 738.2020.2	20	20	150	20	27	6	TX R/N/L ...2	114,20	**220**	114,20	**220**
R/L 738.2525.2	25	25	150		32	6	TX R/N/L ...2	118,20	**225**	118,20	**225**
R/L 738.2020.3	20	20	150	20	27	6	TX R/N/L ...3	114,20	**320**	114,20	**320**
R/L 738.2525.3	25	25	150		32	6	TX R/N/L ...3	118,20	**325**	118,20	**325**
R/L 738.2020.4	20	20	150	20	27	6	TX R/N/L ...4	114,20	**420**	114,20	**420**
R/L 738.2525.4	25	25	150		32	6	TX R/N/L ...4	118,20	**425**	118,20	**425**

	 Desno vpenjalno orodje		 Levo vpenjalno orodje		 L-ključ			 Vpenjalni vijak			 Vodilni zatič	
	73 950 ...		**73 950 ...**		**70 950 ...**			**73 950 ...**			**73 950 ...**	
Nadomestni deli **Za zarezovalne ploščice**	EUR Y6		EUR Y6			EUR 2A/28			EUR Y6			EUR Y6	
TX R/N/L ...1	26,53	**020**			SW3	3,15	**176**	M6x20	5,44	**028**	Ø 4x18	0,48	**030**
TX R/N/L ...1			26,53	**024**	SW3	3,15	**176**	M6x20	5,44	**028**	Ø 4x18	0,48	**030**
TX R/N/L ...2			26,53	**024**	SW3	3,15	**176**	M6x20	5,44	**028**	Ø 4x18	0,48	**030**
TX R/N/L ...2	26,53	**020**			SW3	3,15	**176**	M6x20	5,44	**028**	Ø 4x18	0,48	**030**
TX R/N/L ...3			26,53	**024**	SW3	3,15	**176**	M6x20	5,44	**028**	Ø 4x18	0,48	**030**
TX R/N/L ...3	26,53	**020**			SW3	3,15	**176**	M6x20	5,44	**028**	Ø 4x18	0,48	**030**
TX R/N/L ...4	29,45	**022**			SW3	3,15	**176**	M6x20	5,44	**028**	Ø 4x18	0,48	**030**
TX R/N/L ...4			29,45	**026**	SW3	3,15	**176**	M6x20	5,44	**028**	Ø 4x18	0,48	**030**





→ 71–75 → **16. poglavje**

MonoClamp – Radialno notranje držalo TX

▲ Za radialno notranje zarezovanje
▲ Širina reza 0,5–6,3 mm

Obseg dobave:
samo držalo za notranje struženje

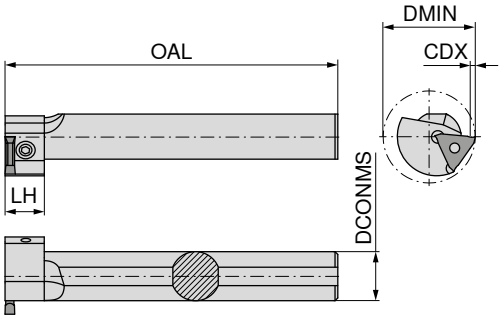



Slike prikazujejo desno izvedbo

Oznaka ISO	DCONMS $_{g7}$ mm	DMIN mm	OAL mm	LH mm	CDX mm	Za zarezovalne ploščice	Levo 73 511 ... EUR Y6		Desno 73 510 ... EUR Y6	
R/L 660.0025.1	25	46	170	20	2	TX R/N/L ...1	156,40	**125**	156,40	**125**
R/L 660.0032.1	32	46	200	20	2	TX R/N/L ...1	192,40	**132**	192,40	**132**
R/L 660.0040.1	40	46	250		2	TX R/N/L ...1	193,60	**140**	193,60	**140**
R/L 660.0025.2	25	46	170	20	2	TX R/N/L ...2	156,40	**225**	156,40	**225**
R/L 660.0032.2	32	46	200	20	2	TX R/N/L ...2	192,40	**232**	192,40	**232**
R/L 660.0040.2	40	46	250		2	TX R/N/L ...2	193,60	**240**	193,60	**240**
R/L 660.0025.3	25	46	170	20	2	TX R/N/L ...3	156,40	**325**	156,40	**325**
R/L 660.0032.3	32	46	200	20	2	TX R/N/L ...3	192,40	**332**	192,40	**332**
R/L 660.0040.3	40	46	250		2	TX R/N/L ...3	193,60	**340**	193,60	**340**

Premer izvrtine$_{najm.}$ v mm	46	50	60	80	100	Za zarezovalne ploščice
CDX$_{najv.}$ v mm	2	3	4	4,5	5	TX R/N/L ...1
	2	3	4	4,5	5	TX R/N/L ...2
	2	3	4	4,5	5	TX R/N/L ...3
	2	3	4	4,5	5	TX R/N/L ...4


Vpenjalni element


L-ključ


Vpenjalni vijak

Nadomestni deli Za zarezovalne ploščice	73 950 ... EUR Y6		70 950 ... EUR 2A/28		73 950 ... EUR Y6	
TX R/N/L ...1	32,75	**011**	SW3	3,15 **176**	M6x30	5,44 **009**
TX R/N/L ...2	32,75	**011**	SW3	3,15 **176**	M6x30	5,44 **009**
TX R/N/L ...3	32,75	**011**	SW3	3,15 **176**	M6x30	5,44 **009**




→ 71–74 → **16. poglavje**

ModularClamp MSS – Osnovno držalo 0°

Obseg dobave:
osnovno držalo, vključno z vpenjalnim vijakom

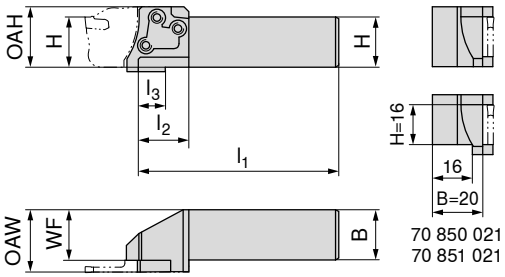



Slike prikazujejo desno izvedbo

										Levo		Desno	
										70 851 ...		70 850 ...	
Oznaka ISO	H mm	B mm	OAW mm	OAH mm	WF mm	l_1 mm	l_2 mm	l_3 mm	Za module	EUR 2C/71		EUR 2C/71	
E16 R/L 00-1616G	16	16	19,25	19,5	15,75	90	16		E16 R/L ...	167,60	**016**	167,60	**016**
E20 R/L 00-1620G	16	20	24,25	24,0	20,15	90	20		E20 R/L/N ...	169,10	**021** 1)	169,10	**021** 1)
E20 R/L 00-2020J	20	20	24,25	24,0	20,15	110	20		E20 R/L/N ...	169,10	**020**	169,10	**020**
E25 R/L 00-2525L	25	25	31,00	30,0	25,50	140	25		E25 R/L ...	172,60	**025**	172,60	**025**
E32 R/L 00-3225N	32	25	31,00	38,0	25,50	160	32		E32 R/L ...	177,30	**032**	177,30	**032**
E32 L 00-3232N	32	32	38,00	38,8	32,50	180	32	16	E32 R/L ...	180,40	**13200**		
E32 R 00-3232Q	32	32	38,00	38,8	32,50	180	32	16	E32 R/L ...			180,40	**13200**

1) glej risbo

Pri desnem držalu → Vstavite desni (ali nevtralni) modul.
Pri levem držalu → Vstavite levi (ali nevtralni) modul.


D-ključ


Vpenjalni vijak

			80 950 ...		70 950 ...	
Nadomestni deli za kataloško št.		EUR Y7			EUR 2A/28	
70 851 016 / 70 850 016	T15	11,96	**113**	M3,5x12,5	11,57	**441**
70 851 021 / 70 850 021	T15	11,96	**113**	M4x14	11,07	**403**
70 851 020 / 70 850 020	T15	11,96	**113**	M4x14	11,07	**403**
70 851 025 / 70 850 025	T20	12,83	**114**	M5x18	7,37	**404**
70 851 032 / 70 850 032	T25	13,18	**115**	M6x20	5,46	**405**


SX → 21


LX → 32


GX 09 / GX 16 → 42+43


GX 24 → 60–62

ModularClamp MSS – Osnovno držalo 90°

Obseg dobave:
osnovno držalo, vključno z vpenjalnim vijakom

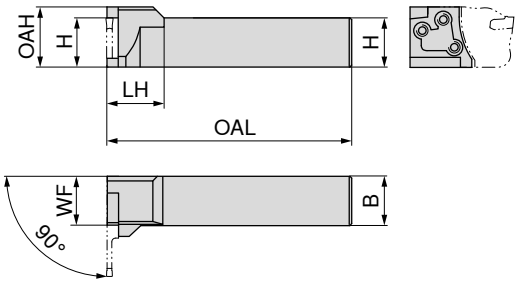



Slike prikazujejo desno izvedbo

Oznaka ISO	H mm	B mm	OAH mm	WF mm	OAL mm	LH mm	Za module	Levo 70 855 ... EUR 2C/71		Desno 70 854 ... EUR 2C/71	
E20 R/L 90-2020J	20	20	24	20	110	20	E20 R/L/N ...	169,10	**020**	169,10	**020**
E25 R/L 90-2525L	25	25	30	25	140	28	E25 R/L ...	172,60	**025**	172,60	**025**
E32 R/L 90-3225N	32	25	38	32	160	34	E32 R/L ...	177,30	**032**	177,30	**032**

Pri desnem držalu → Vstavite levi (ali nevtralni) modul.
Pri levem držalu → Vstavite desni (ali nevtralni) modul.

Nadomestni deli za kataloško št.		D-ključ 80 950 ... EUR Y7			Vpenjalni vijak 70 950 ... EUR 2A/28	
70 855 020 / 70 854 020	T15	11,96	**113**	M4x14	11,07	**403**
70 855 025 / 70 854 025	T20	12,83	**114**	M5x18	7,37	**404**
70 855 032 / 70 854 032	T25	13,18	**115**	M6x20	5,46	**405**


SX
→ 21


LX
→ 32


GX 09 / GX 16
→ 42+43


GX 24
→ 60–62

ModularClamp MSS – Osnovno držalo HSK-T 0°

Obseg dobave:
osnovno držalo, vključno z vpenjalnim vijakom

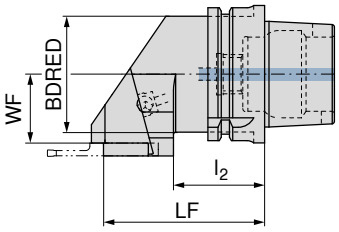



Slike prikazujejo desno izvedbo

Oznaka ISO	Vpenjalo	LF mm	l_2 mm	BDRED mm	WF mm	Za module	Levo 74 581 ... EUR 2D/80		Desno 74 580 ... EUR 2D/80	
HSK T63 E25 R/L 00	HSK-T 63	67	42	53	38,7	E25 R/L...	445,00	**525**	445,00	**525**

Pri desnem držalu → Vstavite desni modul.
Pri levem držalu → Vstavite levi modul.

Nadomestni deli za kataloško št.	Mašilni čep 70 950 ... EUR 2A/28		Brizgalna šoba 70 950 ... EUR 2A/28		D-ključ 80 950 ... EUR Y7		Vpenjalni vijak 70 950 ... EUR 2A/28		Votli ključ z nastavkom 70 950 ... EUR 2A/28	
74 580 525 / 74 581 525	26,06	**05600**	37,46	**05500**	12,83	**114**	7,37	**404**	57,91	**05700**


SX
→ 21


LX
→ 32


GX 09 / GX 16
→ 42+43


GX 24
→ 60–62

ModularClamp MSS – Notranja osnovna držala GX

▲ z notranjim dovodom hladilnega sredstva

Obseg dobave:
držalo za notranje struženje, vključno z vpenjalnim vijakom

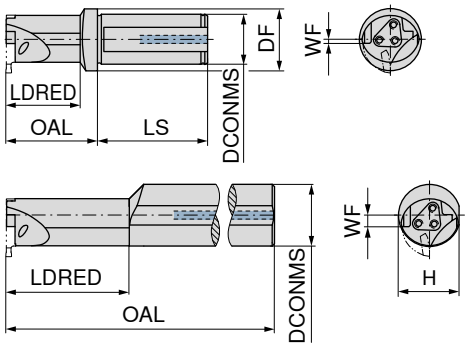



Slike prikazujejo desno izvedbo

	Oznaka ISO	DCONMS mm	DF mm	WF mm	H mm	OAL mm	LDRED mm	LS mm	Za module	Levo 70 861 ... EUR 2C/71		Desno 70 860 ... EUR 2C/71	
≤ 1,5xD	I16 R/L 90-1,5 D-N	20	25	1,0		32	24	50	I 16 R/L	185,20	017	185,20	017
	I20 R/L 90-1,5 D-N	20	25	1,0		37	30	50	I 20 R/L	226,90	021	226,90	021
	I25 R/L 90-1,5 D-N	25	32	1,5		46	38	56	I 25 R/L	260,10	026	260,10	026
	I32 R/L 90-1,5 D-N	32	40	2,0		59	48	60	I 32 R/L	335,30	033 1)	335,30	033 1)
	I40 R/L 90-1,5 D-N	40	50	2,5		72	60	70	I 40 R/L/N	418,10	041	418,10	041
≤ 2,5xD	I16 R/L 90-2,5 D-N	20		4,5	19,0	180	40		I 16 R/L	199,50	117	199,50	117
	I20 R/L 90-2,5 D-N	25		6,0	24,0	200	50		I 20 R/L	242,80	121	242,80	121
	I25 R/L 90-2,5 D-N	32		7,0	31,0	250	63		I 25 R/L	277,80	126	277,80	126
	I32 R/L 90-2,5 D-N	40		9,5	38,0	300	80		I 32 R/L	362,20	133 1)	362,20	133 1)
	I40 R/L 90-2,5 D-N	50		11,5	48,5	350	100		I 40 R/L/N	461,20	141	461,20	141

1) Z 2 vpenjalnima površinama

11

Pri desnem držalu → Vstavite desni (ali nevtralni) modul.
Pri levem držalu → Vstavite levi (ali nevtralni) modul.


D-ključ


Vpenjalni vijak

Nadomestni deli Za module		80 950 ... EUR Y7		70 950 ... EUR 2A/28	
I 16 R/L	T08	10,05	110	M2,5x10	9,14	440
I 20 R/L	T10	11,78	112	M3x11	9,48	444
I 25 R/L	T15	11,96	113	M3,5x12,5	11,57	441
I 32 R/L	T20	12,83	114	M4,5x17	10,52	445
I 40 R/L/N	T20	12,83	114	M5x18	7,37	404


GX 09 / GX 16

→ 44+45


GX 24

→ 63

Ločen vpenjalni blok za zarezovalne liste DC

Obseg dobave:
Vpenjalni blok, kompleten, vendar brez zarezovalnega lista

Direct Cooling

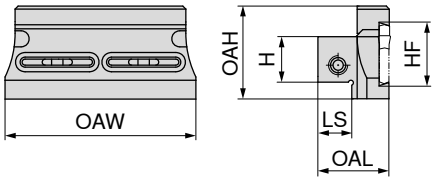



Oznaka	H mm	HF mm	OAH mm	LS mm	OAL mm	OAW mm	Za rezila	70 829 ... EUR 2A/25	
SBN 2020-26-DC	20	26	43,0	20	40,0	82	XLC.. 26..	302,30	**020**
SBN 2020-32-DC	20	32	43,0	20	40,0	95	XLC.. 32..	302,30	**120**
SBN 2525-32-DC	25	32	48,5	25	44,5	95	XLC.. 32..	311,80	**025**
SBN 3232-32-DC	32	32	52,0	32	51,0	95	XLC.. 32..	326,30	**032**


Zapiralni vijak za hladilno sredstvo


Vpenjalna letev


Pritezni vijak

Nadomestni deli za kataloško št.		70 950 ... EUR 2A/28			70 950 ... EUR 2A/28			70 950 ... EUR 2A/28	
70 829 020	G 1/8"	4,59	**294**	CU70	40,85	**290**	M6x12	2,86	**861**
70 829 120	G 1/8"	4,59	**294**	CU85	40,85	**291**	M6x12	2,86	**861**
70 829 025	G 1/8"	4,59	**294**	CU85	40,85	**291**	M6x12	2,86	**861**
70 829 032	G 1/8"	4,59	**294**	CU85	40,85	**291**	M6x12	2,86	**861**


L-ključ


Tesnilni obroček


Tesnilni obroček

Nadomestni deli za kataloško št.		70 950 ... EUR 2A/28			70 950 ... EUR 2A/28			70 950 ... EUR 2A/28	
70 829 020	SW5	4,75	**265**	19x2,5	5,55	**293**			
70 829 120	SW5	4,75	**265**	19x2,5	5,55	**293**	23x2,5	5,55	**292**
70 829 025	SW5	4,75	**265**				23x2,5	5,55	**292**
70 829 032	SW5	4,75	**265**				23x2,5	5,55	**292**

Vpenjalni blok za zarezovalnega lista

Obseg dobave:
Vpenjalni blok, kompleten, vendar brez zarezovalnega lista in kompleta za hladilno sredstvo

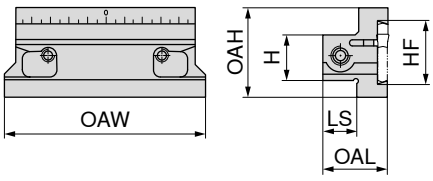



Oznaka	H mm	HF mm	OAH mm	LS mm	OAL mm	OAW mm	Za rezila	70 830 ... EUR 2A/25	
SBN 2020-26-K	20	26	39	20	33,0	90	XLC.. 26..	207,50	**020**
SBN 2520-32-K	25	32	48	20	36,0	110	XLC.. 32..	207,50	**025**
SBN 3229-32-K	32	32	48	29	44,5	120	XLC.. 32..	212,10	**032**
SBN 3229-46-K	32	46	70	29	52,0	150	XLC.. 46..	351,10	**132**
SBN 4037-46-K	40	46	70	37	60,0	150	XLC.. 46..	426,20	**140**


L-ključ


Komplet za hladilno sredstvo


Pritezni vijak

Nadomestni deli Za rezila		70 950 ... EUR 2A/28		70 950 ... EUR 2A/28			70 950 ... EUR 2A/28	
XLC.. 26..	SW5	4,75	**265**	53,89	**278**	M6x25	2,66	**269**
XLC.. 32..	SW5	4,75	**265**	53,89	**278**	M6x25	2,66	**269**
XLC.. 46..	SW6	6,67	**266**	52,49	**279**	M8x35	2,66	**282**

11

Ločen vpenjalni blok za zarezovalne liste

Obseg dobave:
Vpenjalni blok, kompleten, vendar brez zarezovalnega lista in kompleta za hladilno sredstvo

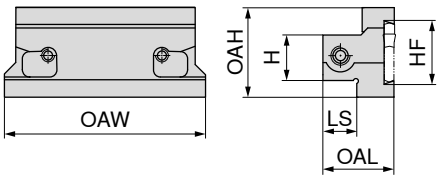



Oznaka	H mm	HF mm	OAH mm	LS mm	OAL mm	OAW mm	Za rezila	70 831 ... EUR 2A/25	
SBN 2020-26-KS	20	26	39	20	35,0	90	XLC.. 26..	252,20	**020**
SBN 2520-32-KS	25	32	48	20	38,0	110	XLC.. 32..	260,10	**025**
SBN 3229-32-KS	32	32	48	29	46,5	120	XLC.. 32..	269,80	**032**


L-ključ


Komplet za hladilno sredstvo


Pritezni vijak

Nadomestni deli Za rezila		70 950 ... EUR 2A/28		70 950 ... EUR 2A/28			70 950 ... EUR 2A/28	
XLC.. 26..	SW5	4,75	**265**	53,89	**278**	M6x25	2,66	**269**
XLC.. 32..	SW5	4,75	**265**	53,89	**278**	M6x25	2,66	**269**

Primeri materialov k preglednicam z rezalnimi podatki

	Podskupina materialov	Kazalo	Sestava/struktura/toplotna obdelava		Trdnost N/mm²*/HB/HRC	Številka materiala	Oznaka materiala	Številka materiala	Oznaka materiala
P	Nelegirano jeklo	P.1.1	< 0,15 % C	Žarjeno	420 N/mm² / 125 HB	1.0401	C15	1.1141	Ck15
		P.1.2	< 0,45 % C	Žarjeno	640 N/mm² / 190 HB	1.1191	C45E	1.0718	9SMnPb28
		P.1.3		Poboljšano	840 N/mm² / 250 HB	1.1191	C45E	1.0535	C55
		P.1.4	< 0,75 % C	Žarjeno	910 N/mm² / 270 HB	1.1223	C60R	1.0535	C55
		P.1.5		Poboljšano	1010 N/mm² / 300 HB	1.1223	C60R	1.0727	45S20
	Nizko legirano jeklo	P.2.1		Žarjeno	610 N/mm² / 180 HB	1.7131	16MnCr5	1.6587	17CrNiMo6
		P.2.2		Poboljšano	930 N/mm² / 275 HB	1.7131	16MnCr5	1.6587	17CrNiMo6
		P.2.3		Poboljšano	1010 N/mm² / 300 HB	1.7225	42CrMo4	1.3505	100Cr6
		P.2.4		Poboljšano	1200 N/mm² / 375 HB	1.7225	42CrMo4	1.3505	100Cr6
	Visoko legirano jeklo in visoko legirano orodno jeklo	P.3.1		Žarjeno	680 N/mm² / 200 HB	1.4021	X20Cr13	1.4034	X46Cr13
		P.3.2		Kaljeno in popuščano	1100 N/mm² / 300 HB	1.2343	X38CrMoV5-1	1.4034	X46Cr13
		P.3.3		Kaljeno in popuščano	1300 N/mm² / 400 HB	1.2343	X38CrMoV5-1	1.4034	X46Cr13
	Nerjavno jeklo	P.4.1	Feritno / martenzitno	Žarjeno	680 N/mm² / 200 HB	1.4016	X6Cr17	1.2316	X36CrMo16
		P.4.2	Martenzitno	Poboljšano	1010 N/mm² / 300 HB	1.4112	X90CrMoV18	1.2316	X36CrMo16
M	Nerjavno jeklo	M.1.1	Avstenitno / avstenitno-feritno	Hitro hlajeno	610 N/mm² / 180 HB	1.4301	X5CrNi18-10	1.4571	X6CrNiMoTi17-12-2
		M.2.1	Avstenitno	Poboljšano	300 HB	1.4841	X15CrNiSi25-21	1.4539	X1NiCrMoCu25-20-5
		M.3.1	Avstenitno / feritno (Duplex)		780 N/mm² / 230 HB	1.4462	X2CrNiMoN22-5-3	1.4501	X2CrNiMoCuWN25-7-4
K	Siva litina	K.1.1	Perlitna / feritna		350 N/mm² / 180 HB	0.6010	GG-10	0.6025	GG-25
		K.1.2	Perlitna (martenzitna)		500 N/mm² / 260 HB	0.6030	GG-30	0.6045	GG-45
	Lito železo s krogličnim grafitom	K.2.1	Feritno		540 N/mm² / 160 HB	0.7040	GGG-40	0.7060	GGG-60
		K.2.2	Perlitno		845 N/mm² / 250 HB	0.7070	GGG-70	0.7080	GGG-80
	Temprana litina	K.3.1	Feritna		440 N/mm² / 130 HB	0.8035	GTW-35-04	0.8045	GTW-45
		K.3.2	Perlitno		780 N/mm² / 230 HB	0.8165	GTS-65-02	0.8170	GTS-70-02
N	Kovana aluminijeva zlitina	N.1.1	Neutrdljiva		60 HB	3.0255	Al99,5	3.3315	AlMg1
		N.1.2	Utrdljiva	Utrjeno s staranjem	340 N/mm² / 100 HB	3.1355	AlCuMg2	3.2315	AlMgSi1
	Aluminijeva livarska zlitina	N.2.1	≤ 12 % Si, nekaljiva		250 N/mm² / 75 HB	3.2581	G-AlSi12	3.2163	G-AlSi9Cu3
		N.2.2	≤ 12 % Si, kaljiva	Utrjeno s staranjem	300 N/mm² / 90 HB	3.2134	G-AlSi5Cu1Mg	3.2373	G-AlSi9Mg
		N.2.3	> 12 % Si, nekaljiva		440 N/mm² / 130 HB		G-AlSi17Cu4Mg		G-AlSi18CuNiMg
	Baker in bakrove zlitine (bron/medenina)	N.3.1	Zlitine za obdelavo na avtomatih, Pb > 1 %		375 N/mm² / 110 HB	2.0380	CuZn39Pb2 (Ms58)	2.0410	CuZn44Pb2
		N.3.2	CuZn, CuSnZn		300 N/mm² / 90 HB	2.0331	CuZn15	2.4070	CuZn28Sn1As
		N.3.3	CuSn, baker brez vsebnosti svinca in elektrolitski baker		340 N/mm² / 100 HB	2.0060	E-Cu57	2.0590	CuZn40Fe
	Magnezijeve zlitine	N.4.1	Magnezij in magnezijeve zlitine		70 HB	3.5612	MgAl6Zn	3.5312	MgAl3Zn
S	Visoko toplotno odporne zlitine	S.1.1	Osnova Fe	Žarjeno	680 N/mm² / 200 HB	1.4864	X12NiCrSi 36-16	1.4865	G-X40NiCrSi38-18
		S.1.2		Utrjeno s staranjem	950 N/mm² / 280 HB	1.4980	X6NiCrTiMoVB25-15-2	1.4876	X10NiCrAlTi32-20
		S.2.1	Osnova Ni ali Co	Žarjeno	840 N/mm² / 250 HB	2.4631	NiCr20TiAl (Nimonic80A)	3.4856	NiCr22Mo9Nb
		S.2.2		Utrjeno s staranjem	1180 N/mm² / 350 HB	2.4668	NiCr19Nb5Mo3 (Inconel 718)	2.4955	NiFe25Cr20NbTi
		S.2.3		Ulito	1080 N/mm² / 320 HB	2.4765	CoCr20W15Ni	1.3401	G-X120Mn12
	Titanove zlitine	S.3.1	Čisti titan		400 N/mm²	3.7025	Ti99,8	3.7034	Ti99,7
		S.3.2	Alfa + beta zlitine	Utrjeno s staranjem	1050 N/mm² / 320 HB	3.7165	TiAl6V4	Ti-6246	Ti-6Al-2Sn-4Zr-6Mo
		S.3.3	Beta zlitine		1400 N/mm² / 410 HB	Ti555.3	Ti-5Al-5V-5Mo-3Cr	R56410	Ti-10V-2Fe-3Al
H	Kaljeno jeklo	H.1.1		Kaljeno in popuščano	46–55 HRC				
		H.1.2		Kaljeno in popuščano	56–60 HRC				
		H.1.3		Kaljeno in popuščano	61–65 HRC				
		H.1.4		Kaljeno in popuščano	66–70 HRC				
	Lito železo	H.2.1		Ulito	400 HB				
	Kaljeno lito železo	H.3.1		Kaljeno in popuščano	55 HRC				
O	Nekovinski materiali	O.1.1	Umetne mase, duroplasti		≤ 150 N/mm²				
		O.1.2	Umetne mase, termoplasti		≤ 100 N/mm²				
		O.2.1	Ojačano z aramidnimi vlakni		≤ 1000 N/mm²				
		O.2.2	Ojačano s steklenimi / karbonskimi vlakni		≤ 1000 N/mm²				
		O.3.1	Grafit						

*** Natezna trdnost**

11

Referenčne vrednosti rezalnih podatkov za zarezovalne ploščice

Kazalo	Sistem SX, LX, GX							Sistem TX		● 1. izbira ○ Primerno		
	CTCP325	CTCP335	CTPP345	CTPP520	CTPP535	CTP1340	H216T	CWX500				
	DRAGONSKIN											
	v_c (m/min.)							v_c (m/min.)	f (mm/vrt)	Emulzija	Stisnjeni zrak	MMS
P.1.1	220	185	135	235	180	180		160	0,03–0,10	●		
P.1.2	195	160	120	205	150	150		140	0,03–0,10	●		
P.1.3	170	140	105	175	125	125		110	0,03–0,10	●		
P.1.4	165	130	100	165	120	115		110	0,03–0,10	●		
P.1.5	150	120	95	150	105	100		90	0,03–0,10	●		
P.2.1	200	165	120	210	160	155		110	0,03–0,10	●		
P.2.2	160	130	100	160	115	110		90	0,03–0,10	●		
P.2.3	150	120	95	150	105	100		90	0,03–0,07	●		
P.2.4	120	90	75	115	75	70		80	0,03–0,06	●		
P.3.1	150	130	100	185	120	110		80	0,03–0,07	●		
P.3.2	95	90	80	130	90	75		60	0,03–0,07	●		
P.3.3	45	50	60	75	60	40		50	0,03–0,07	●		
P.4.1	150	130	100	185	120	110		100	0,03–0,06	●		
P.4.2	125	110	90	160	105	95		90	0,03–0,06	●		
M.1.1	150	130	100	185	120	110		110	0,02–0,06	●		
M.2.1	95	90	80	130	90	80		90	0,02–0,06	●		
M.3.1	135	115	95	170	110	100		70	0,02–0,06	●		
K.1.1	170	135		140	165	150	140	140	0,03–0,10	●		
K.1.2	150	115		115	150	125	115	100	0,03–0,10	●		
K.2.1	160	130		180	145	140	150	90	0,03–0,10	●		
K.2.2	145	105		115	155	120	110	80	0,03–0,10	●		
K.3.1	210	150		130	190	170	170	140	0,03–0,10	●		
K.3.2	140	115		110	145	120	140	120	0,03–0,10	●		
N.1.1						300	400	330	0,05–0,12	●		
N.1.2						200	400	310	0,05–0,12	●		
N.2.1						300	450	270	0,05–0,12	●		
N.2.2						200	450	230	0,05–0,12	●		
N.2.3						150	500	140	0,05–0,12	●		
N.3.1						300	425	240	0,05–0,12	●		
N.3.2						300	400	200	0,05–0,12	●		
N.3.3						200	275	180	0,05–0,12	●		
N.4.1						200	225	180	0,05–0,12	●		
S.1.1	35			40	30	35	40	60	0,02–0,07	●		
S.1.2	30		30	30	25	30	30	50	0,02–0,08	●		
S.2.1	20		25	20	15	20	30	60	0,02–0,09	●		
S.2.2	15			15	15	15	25	50	0,02–0,10	●		
S.2.3	15			20	15	15	20	40	0,02–0,11	●		
S.3.1				125	85	85	90	60	0,02–0,12	●		
S.3.2				50	35	40	55	40	0,02–0,13	●		
S.3.3				35	25	30	40	30	0,02–0,14	●		
H.1.1				15				50	0,01–0,07	●		
H.1.2				15								
H.1.3												
H.1.4												
H.2.1				15								
H.3.1				40								
O.1.1						130	130	180	0,05–0,12	●		
O.1.2								180	0,05–0,12	●		
O.2.1						105	105	150	0,05–0,12	●		
O.2.2								110	0,05–0,12	●		
O.3.1								170	0,03–0,10	●		

Rezalni podatki so močno odvisni od zunanjih pogojev, kot so stabilnost orodja, vpetje obdelovanca, material in tip stroja. Navedene vrednosti predstavljajo možne rezalne podatke, ki jih je mogoče glede na razmere uporabe prilagoditi za pribl. **±20 %**.

GX – Globine reza in podajanja

GX Standard / GX-E

Širina zareza CW (mm)	Struženje: Globina odrezovanja a_p (mm) 0,5	1,0	1,5	2,0	2,5	3,0	3,5	Zarezovanje/ odrezovanje	Aksialno zarezovanje
	Podajanje f (mm/vrt)							f (mm/vrt)	f (mm/vrt)
2	0,10–0,15	0,05–0,15	0,05–0,12	0,05–0,10				0,05–0,20	Pri aksialnem zarezovanju zmanjšajte podajanje za 40 %.
3	0,10–0,17	0,05–0,17	0,05–0,17	0,05–0,15	0,05–0,12			0,10–0,25	
4	0,10–0,20	0,07–0,20	0,07–0,20	0,07–0,20	0,07–0,17	0,07–0,15		0,10–0,25	
5	0,10–0,25	0,10–0,25	0,07–0,25	0,07–0,25	0,07–0,22	0,07–0,20		0,10–0,30	
6	0,15–0,30	0,15–0,30	0,15–0,30	0,15–0,30	0,15–0,30	0,15–0,25	0,15–0,22	0,15–0,35	

GX-M40

Širina zareza CW (mm)	Struženje: Globina odrezovanja a_p (mm) 0,5	1,0	1,5	2,0	2,5	3,0	3,5	4,0	Zarezovanje/ odrezovanje	Aksialno zarezovanje
	Podajanje f (mm/vrt)								f (mm/vrt)	f (mm/vrt)
2	0,10–0,20	0,05–0,20	0,05–0,17	0,05–0,15					0,05–0,15	Pri aksialnem zarezovanju zmanjšajte podajanje za 40 %.
3	0,10–0,22	0,10–0,22	0,10–0,21	0,10–0,20	0,10–0,17				0,075–0,20	
4	0,10–0,25	0,10–0,25	0,10–0,25	0,10–0,25	0,10–0,22	0,10–0,17			0,10–0,25	
5	0,10–0,30	0,10–0,30	0,10–0,30	0,10–0,30	0,10–0,27	0,10–0,23	0,10–0,20		0,10–0,30	
6	0,10–0,35	0,10–0,35	0,10–0,35	0,10–0,35	0,10–0,32	0,10–0,27	0,10–0,23	0,10–0,20	0,15–0,325	

GX-F2

Širina zareza CW (mm)	Struženje: Globina odrezovanja a_p (mm) 0,50	0,75	1,00	1,25	1,50	1,75	2,00	2,25	2,50	Zarezovanje/ odrezovanje	Aksialno zarezovanje
	Podajanje f (mm/vrt)									f (mm/vrt)	f (mm/vrt)
2	0,03–0,15	0,03–0,15	0,03–0,15	0,03–0,10						0,05–0,15	Pri aksialnem zarezovanju zmanjšajte podajanje za 40 %.
3	0,04–0,17	0,04–0,17	0,04–0,17	0,04–0,15	0,04–0,13	0,04–0,12				0,075–0,20	
4	0,05–0,20	0,05–0,20	0,05–0,20	0,05–0,20	0,05–0,20	0,05–0,17	0,05–0,15			0,10–0,25	
5	0,07–0,20	0,07–0,20	0,07–0,20	0,07–0,20	0,07–0,20	0,07–0,20	0,07–0,17	0,07–0,15		0,10–0,30	
6	0,10–0,23	0,10–0,23	0,10–0,23	0,10–0,23	0,10–0,23	0,10–0,23	0,10–0,23	0,10–0,19	0,10–0,15	0,15–0,325	

GX-27P

Širina zareza CW (mm)	Struženje: Globina odrezovanja a_p (mm) 0,5	1,0	1,5	2,0	2,5	3,0	3,5	4,0	Zarezovanje/ odrezovanje	Aksialno zarezovanje
	Podajanje f (mm/vrt)								f (mm/vrt)	f (mm/vrt)
2	0,05–0,23	0,05–0,23	0,05–0,23	0,05–0,20					0,05–0,20	Pri aksialnem zarezovanju zmanjšajte podajanje za 40 %.
3	0,05–0,25	0,05–0,25	0,05–0,25	0,05–0,25	0,05–0,20				0,05–0,25	
4	0,10–0,30	0,10–0,30	0,10–0,30	0,10–0,30	0,10–0,30	0,10–0,25			0,05–0,30	
5	0,10–0,35	0,10–0,35	0,10–0,35	0,10–0,35	0,10–0,35	0,10–0,32	0,10–0,30		0,10–0,35	
6	0,10–0,40	0,10–0,40	0,10–0,40	0,10–0,40	0,10–0,40	0,10–0,36	0,10–0,33	0,10–0,30	0,10–0,40	

GX – Globine reza in podajanja

GX-M1	
Širina zareza CW (mm)	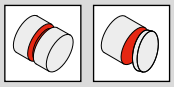 Zarezovanje/odrezovanje
	Podajanje f (mm/vrt)
2	0,05–0,15
3	0,10–0,20
4	0,10–0,25

Utori varovalnega obroča GX	
Širina zareza CW (mm)	 Zarezovanje
	Podajanje f (mm/vrt)
0,60–1,70	0,02–0,09
1,95–2,25	0,05–0,10
2,75–3,25	0,05–0,12

GX Standard / GX-27P / GX-27PF									
	 Struženje								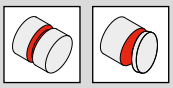 Zarezovanje/ odrezovanje
Radij CRE	Globina odrezovanja a_p (mm)								
	0,5	1,0	1,5	2,0	2,5	3,0	3,5	4,0	
(mm)	Podajanje f (mm/vrt)								f (mm/vrt)
0,8									0,05–0,10
1,0									0,05–0,15
1,2									0,05–0,15
1,5	0,10–0,45	0,05–0,45	0,05–0,40						0,05–0,15
2,0	0,15–0,50	0,10–0,50	0,10–0,50	0,10–0,40					0,075–0,20
2,5	0,15–0,60	0,10–0,60	0,10–0,60	0,10–0,50	0,10–0,45				0,10–0,25
3,0	0,25–0,70	0,20–0,70	0,15–0,70	0,15–0,70	0,15–0,65	0,15–0,60	0,15–0,55		0,10–0,30
4,0	0,25–0,80	0,20–0,80	0,15–0,80	0,15–0,80	0,15–0,80	0,15–0,80	0,15–0,75	0,15–0,70	0,15–0,35

GX-M3							
	 Struženje						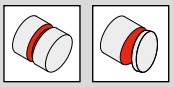 Zarezovanje/ odrezovanje
Radij CRE	Globina odrezovanja a_p (mm)						
	0,5	1,0	1,5	2,0	2,5	3,0	
(mm)	Podajanje f (mm/vrt)						f (mm/vrt)
1,5	0,15–0,35	0,15–0,35	0,15–0,30				0,05–0,20
2,0	0,15–0,40	0,15–0,40	0,15–0,40	0,15–0,30			0,10–0,25
2,5	0,15–0,50	0,15–0,50	0,15–0,50	0,15–0,40	0,15–0,35		0,10–0,25
3,0	0,20–0,70	0,20–0,70	0,20–0,70	0,20–0,60	0,20–0,50	0,20–0,40	0,10–0,35

GX-M33							
	 Struženje						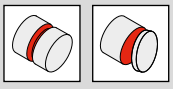 Zarezovanje/ odrezovanje
Radij CRE	Globina odrezovanja a_p (mm)						
	0,5	1,0	1,5	2,0	2,5	3,0	
(mm)	Podajanje f (mm/vrt)						f (mm/vrt)
1,5	0,05–0,25	0,05–0,20	0,05–0,15				0,05–0,15
2,0	0,05–0,35	0,05–0,30	0,05–0,25	0,05–0,20			0,05–0,20
2,5	0,10–0,45	0,10–0,40	0,10–0,35	0,10–0,30	0,10–0,25		0,05–0,25
3,0	0,10–0,50	0,10–0,45	0,10–0,40	0,10–0,35	0,10–0,30	0,10–0,25	0,10–0,25

GX 24 – Aksialno zarezovanje in čelno struženje

Referenčne vrednosti podajanja

Aksialno zarezovanje

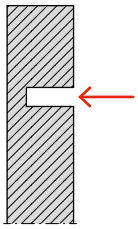

Čelno struženje

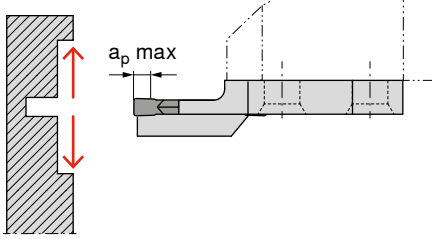

Oznaka	Aksialno zarezovanje	Čelno struženje	
	Podajanje f (mm/vrt)	f (mm/vrt)	a_p najv. (mm)
GX 24-2 E 3.00 ..	0,05–0,15	0,05–0,20	2,5
GX 24-3 E 4.00 ..	0,05–0,15	0,05–0,25	3,0
GX 24-3 E 5.00 ..	0,05–0,15	0,10–0,25	3,0
GX 24-4 E 6.00 ..	0,05–0,20	0,10–0,30	3,5

Urejanje zapiskov

Aksialno zarezovanje

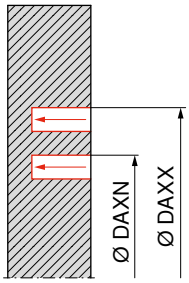

Možno je samo z modulom aksialnega zarezovanja in aksialnim enojnim držalom znotraj določenega območja premera (npr. 50–70 mm).

Pomembno: Navedeno območje premera vedno velja za zunanji premer utora.

Aksialno zarezovanje – razširjanje utorov

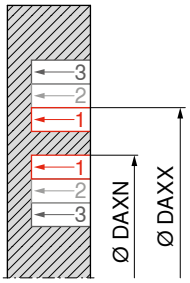

Razširjanje utorov pri vrednostih, ki so višje od navedenih na modulu aksialnega zarezovanja in aksialnega enojnega držala, je možno navzgor in navzdol.

Pomembno: Samo prva zareza mora biti znotraj določenih meja premera modula aksialnega zarezovanja in aksialnega enojnega držala. Globina zarez razširjanja utorov ne sme presegati globine prve zareze.

Aksialno zarezovanje in čelno struženje

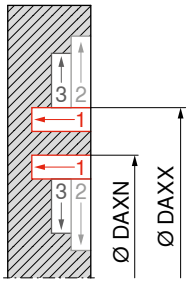

Razširjanje utorov s čelnim struženjem je možno zunaj in znotraj meja premera, navedenih na modulu aksialnega zarezovanja in aksialnem enojnem držalu.

Pomembno: Samo prva zareza mora biti znotraj določenih meja premera modula.

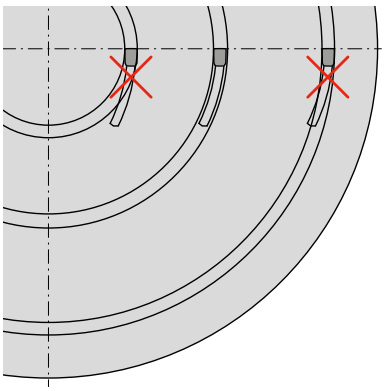

Pozor: Premer čelnih zarez mora biti znotraj meja premera, ki so navedene na modulu aksialnega zarezovanja in aksialnem enojnem držalu. V nasprotnem primeru se lahko orodje poškoduje ali uniči.

11

SX – Globine reza in podajanja

SX-F2

Širina zareza CW (mm)	Struženje Globina odrezovanja a_p (mm) 0,50	0,75	1,00	1,25	1,50	1,75	2,00	Zarezovanje/ odrezovanje
	Podajanje f (mm/vrt)							f (mm/vrt)
2	0,03–0,15	0,03–0,15	0,03–0,15	0,03–0,10				0,05–0,15
3	0,04–0,17	0,04–0,17	0,04–0,17	0,04–0,15	0,04–0,13	0,04–0,12		0,075–0,20
4	0,05–0,20	0,05–0,20	0,05–0,20	0,05–0,20	0,05–0,20	0,05–0,17	0,05–0,15	0,10–0,25

SX-27P

Širina zareza CW (mm)	Struženje Globina odrezovanja a_p (mm) 0,5	1,0	1,5	2,0	2,5	3,0	Zarezovanje/ odrezovanje
	Podajanje f (mm/vrt)						f (mm/vrt)
2	0,05–0,23	0,05–0,23	0,05–0,23	0,05–0,20			0,05–0,20
3	0,05–0,25	0,05–0,25	0,05–0,25	0,05–0,25	0,05–0,20		0,05–0,25
4	0,10–0,30	0,10–0,30	0,10–0,30	0,10–0,30	0,10–0,30	0,10–0,25	0,05–0,30

SX-M2

Širina zareza CW (mm)	Struženje Globina odrezovanja a_p (mm) 0,5	1,0	1,5	2,0	2,5	3,0	Zarezovanje/ odrezovanje
	Podajanje f (mm/vrt)						f (mm/vrt)
2	0,05–0,17	0,05–0,13	0,05–0,10				0,05–0,15
3	0,07–0,20	0,07–0,20	0,07–0,18	0,07–0,15			0,075–0,20
4	0,10–0,25	0,10–0,25	0,10–0,25	0,10–0,22	0,10–0,18		0,10–0,25
5	0,12–0,27	0,12–0,27	0,12–0,27	0,12–0,25	0,12–0,22		0,10–0,30
6	0,15–0,30	0,15–0,30	0,15–0,30	0,15–0,30	0,15–0,25	0,15–0,20	0,15–0,35

SX-M1

Širina zareza CW (mm)	Zarezovanje/odrezovanje f (mm/vrt)
2	0,05–0,15
3	0,10–0,20
4	0,10–0,25
5	0,15–0,30
6	0,15–0,35

SX-M7

Širina zareza CW (mm)	Zarezovanje/odrezovanje f (mm/vrt)
2	0,10–0,20
3	0,10–0,20
4	0,10–0,20
5	0,15–0,25
6	0,15–0,25

SX-M8

Širina zareza CW (mm)	Zarezovanje/odrezovanje f (mm/vrt)
2	0,05–0,20
3	0,05–0,20
4	0,05–0,15
5	0,05–0,15
6	0,05–0,15

SX/LX – Globine reza in podajanja

SX-M3							
	 Struženje						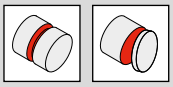
Radij CRE	Globina odrezovanja a_p (mm)						Zarezovanje/ odrezovanje
	0,5	1,0	1,5	2,0	2,5	3,0	
(mm)	Podajanje f (mm/vrt)						f (mm/vrt)
1,5	0,15–0,35	0,15–0,35	0,15–0,30				0,05–0,20
2	0,15–0,40	0,15–0,40	0,15–0,40	0,15–0,30			0,10–0,25
2,5	0,15–0,50	0,15–0,50	0,15–0,50	0,15–0,40	0,15–0,35		0,10–0,25
3	0,20–0,70	0,20–0,70	0,20–0,70	0,20–0,60	0,20–0,50	0,20–0,40	0,10–0,35

LX-M2									
	 Struženje								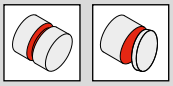
Širina zareza CW	Globina odrezovanja a_p (mm)								Zarezovanje/ odrezovanje
	0,5	1,0	1,5	2,0	2,5	3,0	3,5	4,0	
(mm)	Podajanje f (mm/vrt)								f (mm/vrt)
8	0,17–0,45	0,17–0,45	0,17–0,45	0,17–0,45	0,17–0,40	0,17–0,37	0,17–0,35		0,20–0,50
10	0,20–0,50	0,20–0,50	0,20–0,50	0,20–0,50	0,20–0,46	0,20–0,42	0,20–0,38	0,20–0,35	0,20–0,50

LX-M3									
	 Struženje								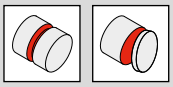
Radij CRE	Globina odrezovanja a_p (mm)								Zarezovanje/ odrezovanje
	0,5	1,0	1,5	2,0	2,5	3,0	3,5	4,0	
(mm)	Podajanje f (mm/vrt)								f (mm/vrt)
4	0,25–0,80	0,25–0,80	0,25–0,80	0,25–0,80	0,25–0,80	0,25–0,70	0,25–0,60	0,25–0,50	0,15–0,35

11

ModularClamp – Zmanjšanje globine reza

Zarezovalni moduli modularnega vpenjala so glede na velikost usklajeni s premerom obdelovanca CODX. Če je premer obdelovanca večji od CODX zarezovalnega modula, se zmanjša dosegljiva globina reza za mero »a«. Obseg zmanjšanja lahko določimo s pomočjo preglednice.

		Zmanjšanje globine reza a (mm) največje globine reza (CDX)															
		0,5	1,0	1,5	2,0	2,5	3,0	3,5	4,0	4,5	5,0	5,5	6,0	6,5	7,0	7,5	8,0
Velikost	E12	35	40	45	60	75	115	> 250									
	E16	50	55	60	70	80	100	130	200	> 420							
	E20	60	65	70	75	85	95	110	130	165	220	> 330					
	E25	75	80	85	90	100	110	125	140	160	190	240	320	> 500			
	E32	95	100	105	110	120	125	135	145	160	180	200	225	270	320	400	530	> 800
		Največji premer obdelovanca (CODX) pri polni globini reza (CDX) v mm				Premer obdelovanca D (mm)											

Primer izračuna:

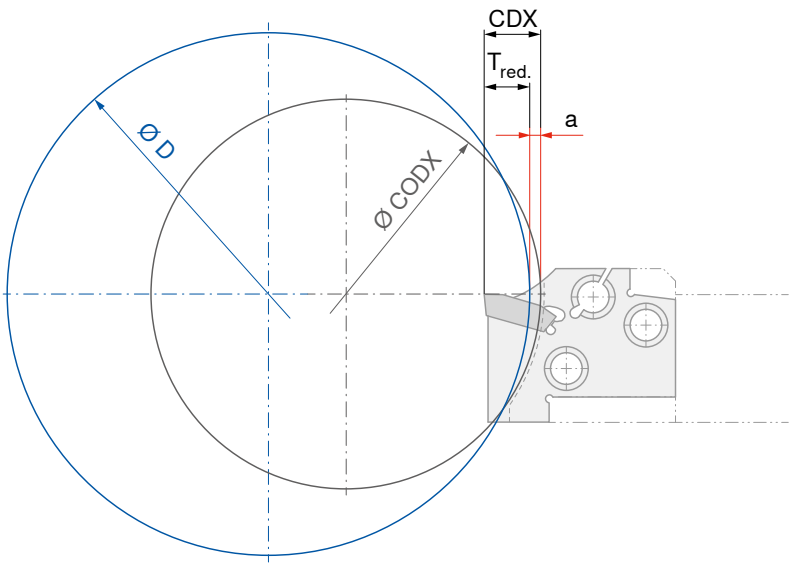

CDX =
Največja globina reza (mm)

CODX =
Največji premer obdelovanca pri polni globina reza v mm

a =
Obseg zmanjšanja (mm)

$T_{red.} = CDX - a$

E25R**21**-GX24-3
- **21**: CDX = 21 mm, Ø CODX = 75 mm
- **E25**: Velikost 25

Premer obdelovanca
D = Ø 100 mm

$T_{red.} = CDX - a = 21 - 2 = 19$ mm

MonoClamp – Zmanjšanje globine reza

Orodja MonoClamp so glede na širino zareza in velikost držala usklajena s premerom obdelovanca CODX. Če je premer obdelovanca večji od CODX zarezovalnega modula, se zmanjša dosegljiva globina reza za mero „a“. Obseg zmanjšanja lahko določimo s pomočjo preglednice.

			Zmanjšanje globine reza a (mm) največje globine reza (CDX)								
			0,5	1,0	1,5	2,0	2,5	3,0	3,5	4,0	4,5
Držalo	E12R/L0022...	44	70	80	95	115	150	225	> 450		
	E16R/L0026...	52	90	105	125	155	210	305	> 600		
	E20R/L0026...	52	110	125	140	160	195	240	320	475	> 950
	E20R/L0033...	66	110	125	140	160	195	240	320	475	> 950
	E25R/L0026...	52	140	160	190	235	310	465	> 930		
	E25R/L0033...	66	155	175	200	230	275	340	450	675	> 1350
	E25R/L0040...	80	155	175	200	230	275	340	450	675	> 1350
		Največji premer obdelovanca (CODX) pri polni globini reza (CDX) v mm	Premer obdelovanca D (mm)								

Primer izračuna:

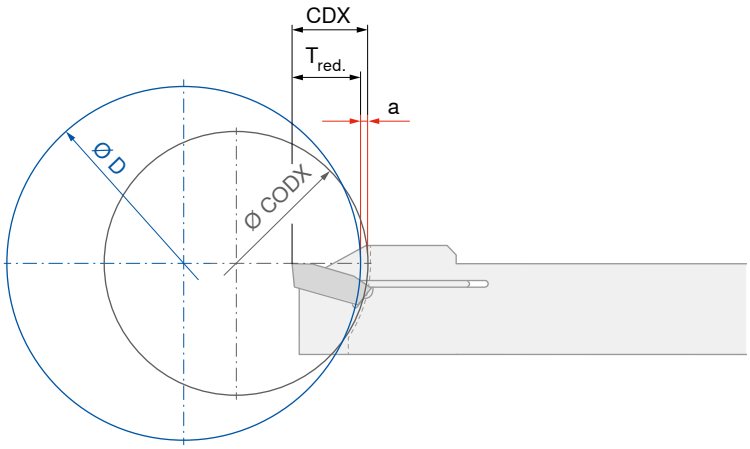

CDX =
Največja globina reza (mm)

CODX =
Največji premer obdelovanca pri polni globina reza v mm

a =
Obseg zmanjšanja (mm)

$$T_{red.} = CDX - a$$

E25R0033...

CDX = 33 mm, Ø CODX = 66 mm

Premer obdelovanca
D = Ø 200 mm

$T_{red.}$ = CDX – a = 33 – 1,5 = 31,5 mm

11

Način vpenjanja – sistem SX

Funkcija sistema – vstavljanje in odstranjevanje rezalnih ploščic

Natančni sistem za vstavljanje in odstranjevanje zarezovalnih ploščic.
Ključ je bil zasnovan tako, da obremenitev materiala ne more preseči t. i. »mrtve točke«.
S tem sistemom menjave ostane material vedno v elastičnem območju in tako poskrbi za občutno podaljšanje življenjskega cikla.

1

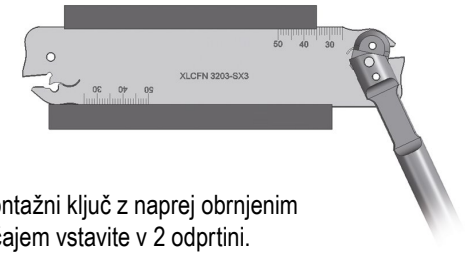

Montažni ključ z naprej obrnjenim ročajem vstavite v 2 odprtini.

2



S premikom montažnega ključa v smeri puščice se odpre ležišče ploščice pri orodju.

3

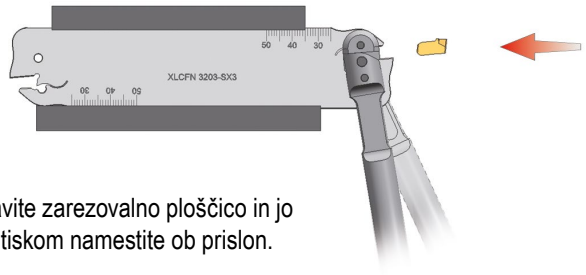

Vstavite zarezovalno ploščico in jo s pritiskom namestite ob prislon.

4

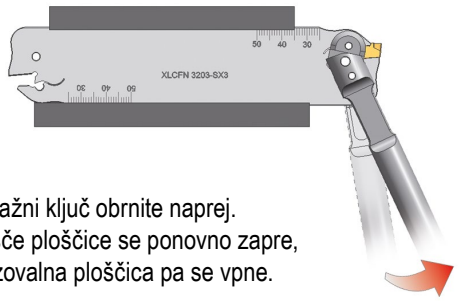

Montažni ključ obrnite naprej. Ležišče ploščice se ponovno zapre, zarezovalna ploščica pa se vpne.

Pri menjavi obračalnih ploščic neprestano pritiskajte na ključ.

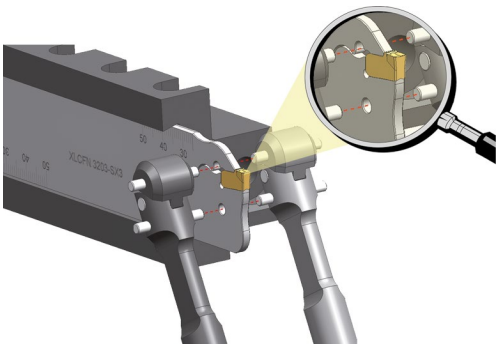

Vpenjanje je zasnovano tako, da je montažni ključ, odvisno od dostopnosti, možno vstaviti v list za zarezovanje z obeh strani.

	Največja stopnja štrlenja list za zarezovanje pri vzdolžnem struženju
List za zarezovanje	Največja previsna dolžina (mm)
SX 2 – SX 3	25
SX 4 – SX 5	30
SX 6	35

Funkcije vpenjanja – modul ModularClamp

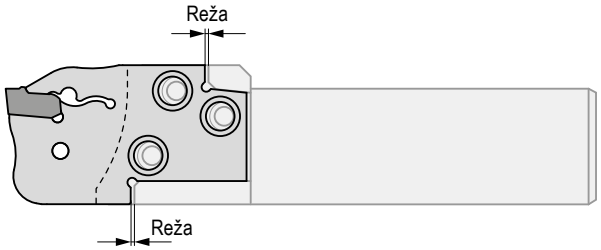

Modul, nenapet

▲ Reža med modulom in površino naleganja za aksialno vpenjanje

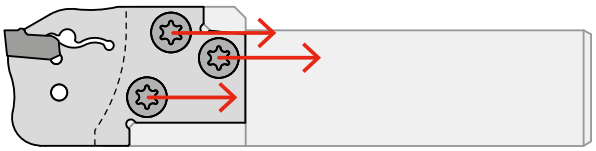

Modul, napet

▲ Aksialno vpenjanje s površino naleganja
▲ Spoj brez zračnosti in posledično najvišja stabilnost

Sistem

LX

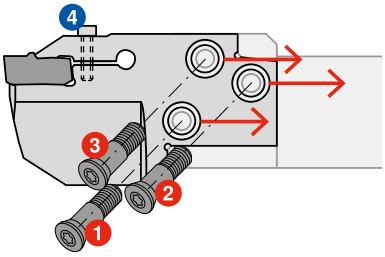

Aktivno vpenjanje obračalne ploščice

Vpenjalni vijaki 1, 2 in 3 se uporabljajo za vpenjanje modula.
Zarezovalna ploščica se vpne s pomočjo elastičnega dela modula in dodatnega vijaka 4.

GX 24

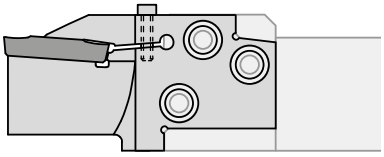

11

Sistem

SX

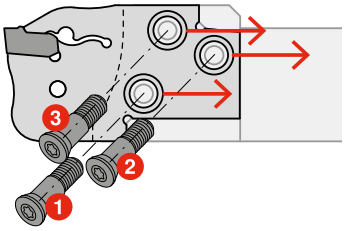

Samodejno vpenjanje obračalne ploščice

Vpenjalni vijaki 1, 2 in 3 se uporabljajo za vpenjanje modula.
Samodejno vpenjanje zarezovalne ploščice.

Sistem

GX 09 / GX 16

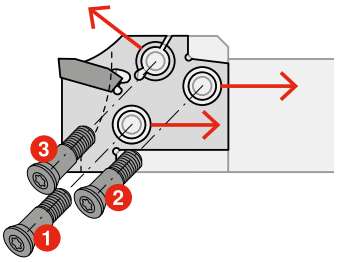

Aktivno vpenjanje obračalne ploščice

Vpenjalna vijaka 1 in 2 se uporabljata za vpenjanje modula.
Pomembno: Vijaka 1 in 2 predhodno in naknadno napnite.
Šele zatem sledi vpenjanje zarezovalne ploščice s pomočjo vijaka 3.

GX 24

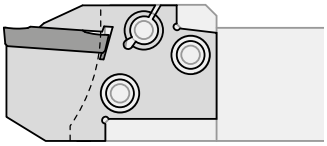

Pritezni momenti vijakov modularnega vpenjala

ModularClamp – osnovno držalo

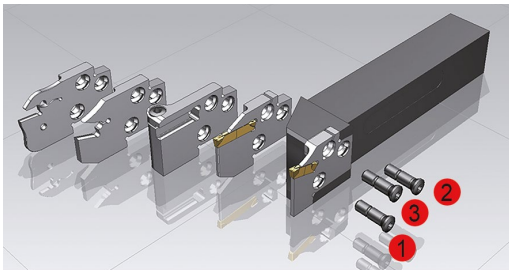

ModularClamp – osnovno držalo	Vijak	Torx	Pritezni moment	
			Nm	in.lbs
E12..	M2,5x10	T08	1,2	10,6
E16..	M3,5x12,5	T15	3,2	28,3
E20..	M4x14	T15	4,0	35,4
E25..	M5x18	T20	5,0	44,3
E32..	M6x20	T25	6,0	53,1

Bodite pozorni na vrstni red za predhodno in naknadno napenjanje vijakov!

ModularClamp – držalo za notranje struženje



ModularClamp – držalo za notranje struženje	Vijak	Torx	Pritezni moment	
			Nm	in.lbs
I16..	M2,5x10	T08	1,2	10,6
I20..	M3x11	T10	2,0	17,7
I25..	M3,5x12,5	T15	3,2	28,3
I32..	M4,5x17	T20	4,0	35,4
I40..	M5x18	T20	5,0	44,3

Bodite pozorni na vrstni red za predhodno in naknadno napenjanje vijakov!

Pritezni moment za vpenjanje ploščic

Priporočeni pritezni momenti

Zarezovalni sistemi	Vijak	Torx	Pritezni moment	
			Nm	in.lbs
GX / AX / LX	M3,5	T15	3,2	28,3
	M4,0	T15/T20	4,0	35,4
	M5,0	T20	5,0	44,3

Prednosti hlajenja DirectCooling

Notranji dovod hladilnega sredstva pri zarezovanju merodajno ugodno vpliva na postopek struženja.
Pri našem programu zarezovalnih izdelkov CERATIZIT so naslednji zarezovalni sistemi opremljeni z notranjim dovodom hladilnega sredstva:

- **SX** Držala nožev (Mono orodje)
- **GX** Držala nožev (Mono orodje)

Prednosti hlajenja DirectCooling

- Izboljšan nadzor nad ostružki
- Daljša življenjska doba obračalne rezalne ploščice
- Večja procesna varnost
- Uporaba višjih vrednosti rezalnih podatkov

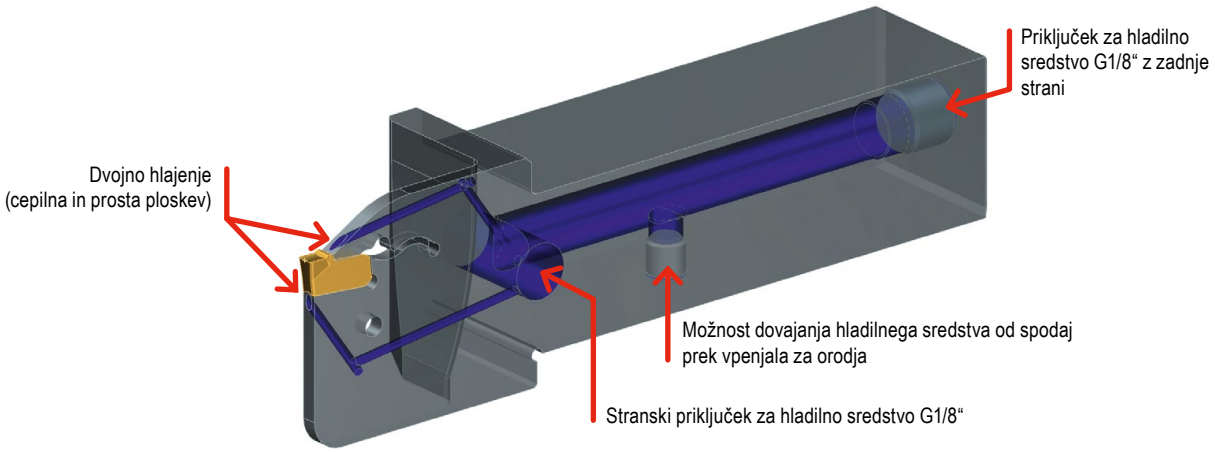

Prednosti trohoidnega struženja

- Manjša obraba in daljša življenjska doba z enakomernim vstopom in izstopom orodja
- Manjši objemni kot = manj tresljajev
- Do 40 % višje vrednosti podajanja
- Široko področje uporabe pri avstenitnem jeklu, visoko toplotno odpornem jeklu, Inconelu in zlitinah na osnovi niklja ter duktilnih materialih z dolgimi odrezki
- Manjša potreba po orodju

Trohoidno struženje s podporo naslednjih sistemov CAM:

- hyperMill – visokozmogljivo struženje
- Esprit CAM – ProfitTurning
- SolidCAM – struženje
- EdgeCAM – valovito struženje
- MasterCAM – dinamično struženje

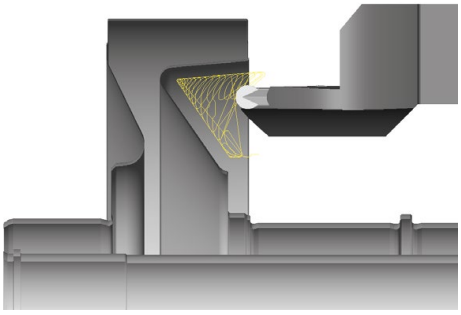

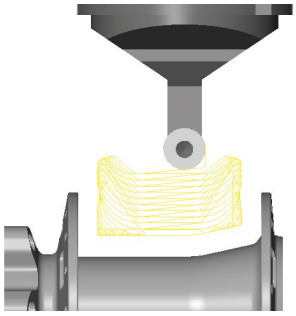

Možnosti uporabe

- Radialno in aksialno zarezovanje ter rezanje utorov
- Groba obdelava – struženje z velikim podajanjem z okroglo ploščico

Splošna navodila

Nastavljanje orodja

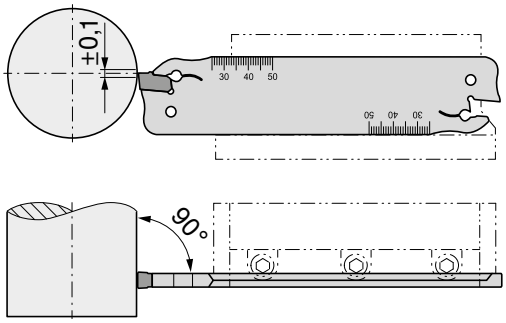

Previsna dolžina orodja

Načeloma velja: Previsna dolžina l_a naj ne bo večja kot 8 x CW (širina reza).

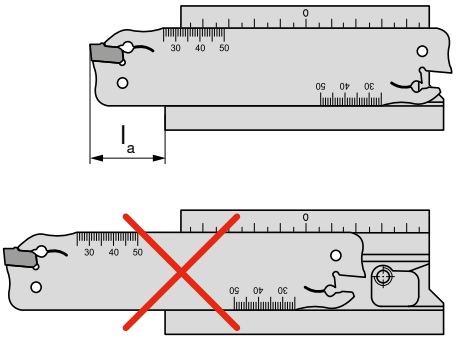

Projekcija obdelovanca

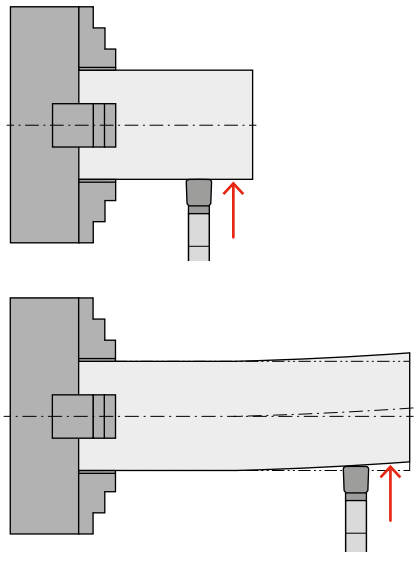

Navodila glede odrezovanja

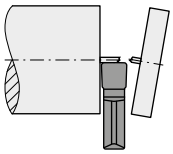

Od premera Ø 5 mm, zmanjšajte podajanje f za približno 50 %. Ne zarezujte prek središča (nevarnost loma).

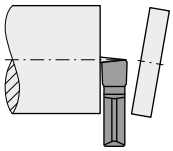

Za odrezovanje brez ostankov uporabite desne oziroma leve ploščice. Za zmanjšanje bočnega izpodrivanja zmanjšajte podajanje za približno 20–50 %.

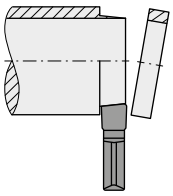

Za preprečitev nastajanja zarobka uporabite desne oziroma leve ploščice. Podajanje f zaradi bočnega izpodrivanja zmanjšajte za 20–50 %.

Navodila glede zarezovanja

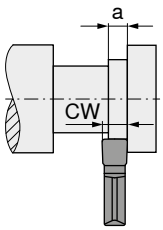

Pri bočnem zarezovanju mora širina a znašati najmanj 70 % širine reza.

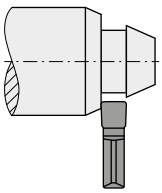

Pri zarezovanju na nagnjenih površinah je treba podajanje pri rezu zmanjšati za približno 20–50 %.

Ukrepi ob težavah pri zarezovanju FX/SX/GX/LX

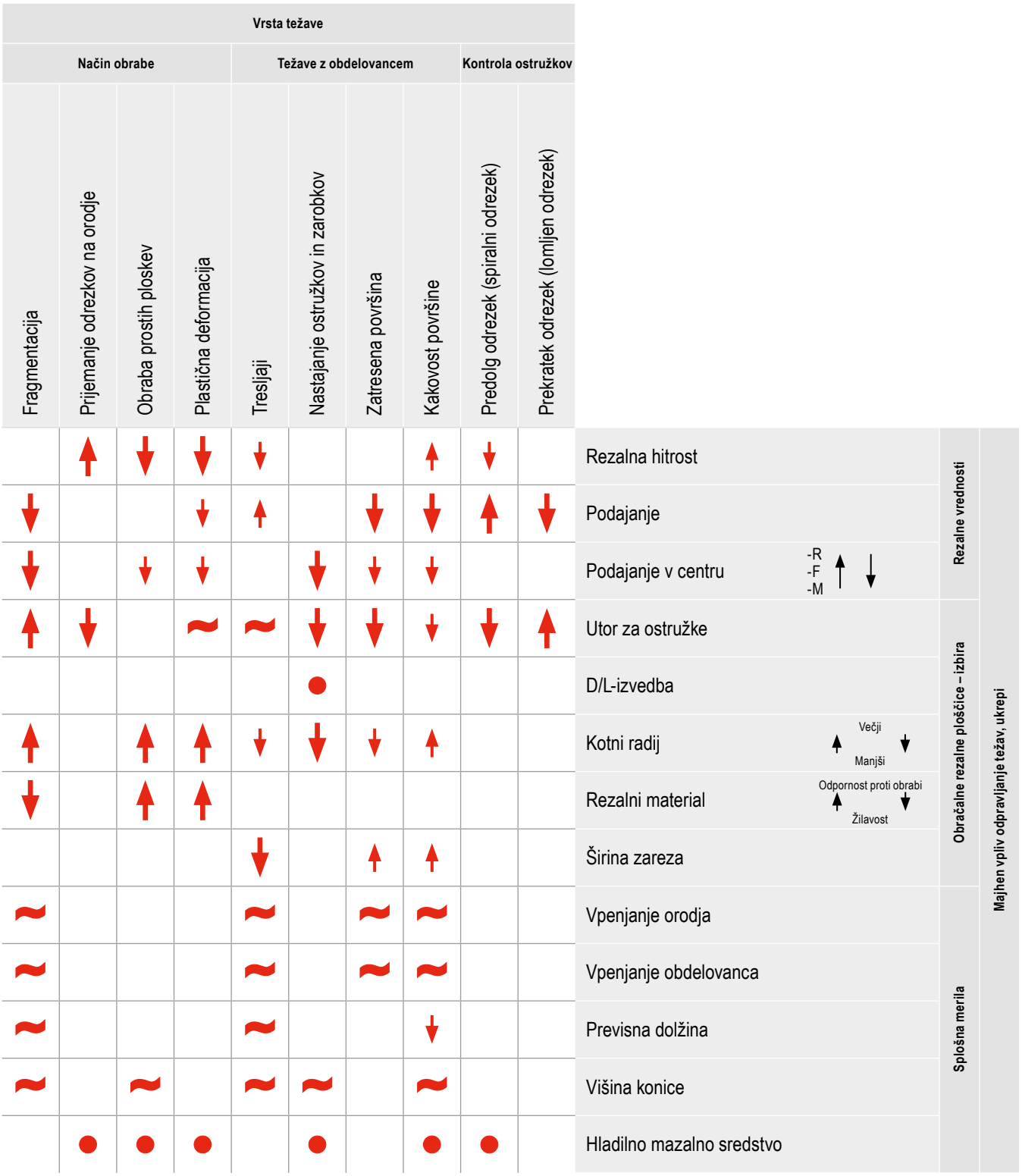

Povišajte, povečajte
Velik vpliv

Povišajte, povečajte
Majhen vpliv

Preprečite, zmanjšajte
Velik vpliv

Preprečite, zmanjšajte
Majhen vpliv

Preverite, optimizirajte

Uporabite

Vzroki obrabe

Obraba prostih ploskev



Obraba prostih ploskev, normalna obraba po določenem času delovanja

Vzrok

- ▲ Previsoka rezalna hitrost
- ▲ Kvaliteta karbidne trdine s premajhno odpornostjo na obrabo
- ▲ Premalo hladilnega mazalnega sredstva

Odpravljanje težav

- ▲ Znižajte rezalno hitrost
- ▲ Izberite kvaliteto karbidne trdine, ki je odpornejša na obrabo
- ▲ Izboljšajte dovajanje hladilnega mazalnega sredstva

Krušenje



Visoke mehanske obremenitve rezilnega roba lahko vodijo do odloma HM-delcev.

Vzrok

- ▲ Kvaliteta, ki je preveč odporna na obrabo
- ▲ Tresljaji
- ▲ Previsoko podajanje oz. globina reza
- ▲ Udarjanje odrezkov

Odpravljanje težav

- ▲ Uporabite bolj žilavo kvaliteto
- ▲ Z lomilcem odrezkov uporabljajte negativno rezalno geometrijo
- ▲ Zmanjšajte previs, preverite višino sredine
- ▲ Stabilizacija rezilnega roba

Obraba orodja v obliki kraterja



Odtekajoči vroči odrezki povzročajo erozijo rezalne ploščice na cepilni ploskvi.

Vzrok

- ▲ Previsoka rezalna hitrost, podajanje ali oboje
- ▲ Premajhen cepilni kot
- ▲ Kvaliteta s premajhno odpornostjo na obrabo
- ▲ Napačno dovajanje hlajenja

Odpravljanje težav

- ▲ Zmanjšajte rezalno hitrost in/ali podajanje
- ▲ Zvišajte količino hladilnega sredstva in/ali pritisk, preverite dovajanje
- ▲ Uporabite erozijsko odpornejšo kvaliteto

Plastična deformacija



Visoka mehanska obremenitev povzroča visoke temperature strojne obdelave, kar lahko vodi do oblikovne deformacije.

Vzrok

- ▲ Previsoka delovna temperatura in posledično omehčanje osnovnega materiala
- ▲ Neprimerna kvaliteta
- ▲ Nezadostno dovajanje hlajenja

Odpravljanje težav

- ▲ Znižajte rezalno hitrost
- ▲ Izberite kvaliteto karbidne trdine, ki je odpornejša na obrabo
- ▲ Predvidite hlajenje

Prijemanje odrezkov na rezalni rob



Če se zaradi prenizke temperature rezanja odrezki ne odvajajo pravilno, se lahko pojavi privaritev materiala na rezilni rob.

Vzrok

- ▲ Prenizka rezalna hitrost
- ▲ Premajhen cepilni kot
- ▲ Napačen rezalni material
- ▲ Pomanjkanje hlajenja/mazanja

Odpravljanje težav

- ▲ Zvišajte rezalno hitrost
- ▲ Zvišajte cepilni kot
- ▲ Uporabite prevleko TiN
- ▲ Uporabite bolj mastno emulzijo

Obraba v obliki zarez



Glajenje pri največjih globinah odrezovanja

Vzrok

- ▲ Oksidacija na rezilnem robu
- ▲ Previsoka temperatura na robu

Odpravljanje težav

- ▲ Uporabite različne globine reza
- ▲ Zmanjšajte rezalno hitrost
- ▲ Izboljšajte dovajanje hladilnega mazalnega sredstva

Lomilcev odrezkov/navodilo za uporabo

Sistem GX

		Gladek rez	Nepravilen rez	Prekinjen rez	Proizvajalec	f v mm/vrt
-F2 ▲ Zelo pozitivna geometrija ▲ Brušen rezilni rob ▲ Manjša podajanja ▲ Nizke rezalne sile ▲ Prva izbira za nerjavni material		**CTCP325** **CTP1340** **CTCP325** **CTP1340** CTCP325 CTP1340	**CTP1340** **CTP1340/CTPP345** **CTP1340** **CTP1340** CTP1340	**CTPP345** **CTPP345** CTPP345 	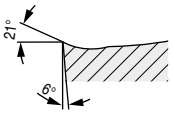	0,05–0,15
-Standardna izvedba/-E ▲ Pozitivna geometrija ▲ Nizka–srednje visoka podajanja ▲ Nizke rezalne sile ▲ Univerzalna uporaba ▲ Prva izbira za aksialno zarezovanje		**CTCP325** **CTP1340** **CTCP325** **CTP1340** CTCP325 CTP1340	**CTCP335/CTP1340** **CTP1340/CTPP345** **CTCP335/CTP1340** **CTP1340** CTP1340	**CTPP345** **CTPP345** CTP1340 CTPP345 	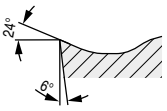	0,05–0,17
-M40 ▲ Stabilna geometrija ▲ Srednje visoka podajanja ▲ Univerzalna uporaba ▲ Dober nadzor odrezkov		**CTCP325** **CTP1340** **CTCP325** **CTP1340** CTCP325 CTP1340	**CTP1340** **CTP1340/CTPP345** **CTCP325/CTP1340** **CTP1340** CTP1340	**CTPP345** **CTPP345** CTP1340 CTPP345 	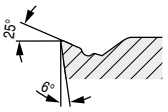	0,075–0,20
-M1 ▲ Zelo stabilen rezilni rob ▲ Srednje visoka–visoka podajanja ▲ Za prekinjene reze ▲ Za trdne materiale ▲ Prva izbira za odrezovanje		**CTCP325** **CTP1340** **CTCP325** **CTP1340** CTCP325 CTP1340	**CTP1340** **CTP1340/CTPP345** **CTCP325/CTP1340** **CTP1340** CTP1340	**CTPP345** **CTPP345** CTP1340 CTPP345 	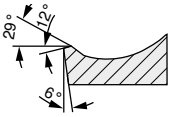	0,1–0,20
-27P ▲ Visoko pozitivna geometrija ▲ Krožno brušena ploščica ▲ Oster rezilni rob ▲ Polirana cepilna ploskev ▲ Prva izbira za neželezne kovine		 **H216T** **H216T** H216T H216T	 **H216T** **H216T** H216T 	 **H216T** **H216T** 	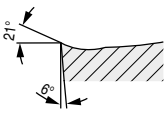	0,05–0,25

Vrezovanje za varovalni obroč

Standardna izvedba ▲ Pozitivna geometrija ▲ Brušen rezilni rob ▲ Manjša podajanja ▲ Majhni radiji rezalnega roba ▲ Zareze varovalnega obroča		**CTP1340** **CTP1340** **CTP1340** CTP1340 **CTP1340** CTP1340	**CTP1340** **CTP1340** **CTP1340** CTP1340 **CTP1340** CTP1340	CTP1340 CTP1340 CTP1340 CTP1340 CTP1340 	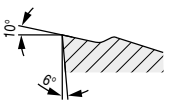	0,05–0,30

11

Lomilcev odrezkov/navodilo za uporabo

Sistem GX

		Gladek rez	Nepravilen rez	Prekinjen rez	Proizvajalec	f v mm/vrt
Standard – polmer ▲ Pozitivna geometrija ▲ Brušen rezilni rob ▲ Nizka–srednje visoka podajanja ▲ Nizke rezalne sile ▲ Zareze radija/kopirno struženje		**CTCP325** **CTP1340** **CTCP325** **CTP1340** CTCP325 CTP1340	**CTCP325/CTP1340** **CTP1340** **CTCP325/CTP1340** **CTP1340** CTP1340	CTP1340 CTP1340 CTP1340	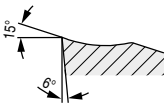	0,05–0,20
M3 – polmer ▲ Stabilna geometrija ▲ Srednje visoka–visoka podajanja ▲ Visoka kakovost površine ▲ Zareze radija/kopirno struženje		**CTCP325** CTCP335 **CTCP325** CTCP325 CTCP325	**CTCP325/CTCP335** CTCP335 **CTCP325/CTCP335** 	**CTCP335** **CTCP335**	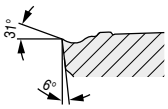	0,07–0,20
-27P – polmer ▲ Visoko pozitivna geometrija ▲ Krožno brušena ploščica ▲ Oster rezilni rob ▲ Polirana cepilna ploskev ▲ Prva izbira za neželezne kovine		 **H216T** **H216T** H216T H216T	 **H216T** **H216T** H216T 	 **H216T** **H216T** 	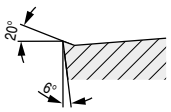	0,05–0,30
-M33 ▲ zareze radijev in kopirno struženje ▲ geometrija za glajenje ▲ zlasti za prožne in duktilne jeklene materiale ▲ nizke do srednje visoke hitrosti podajanja ▲ visoka kakovost površine		**CTCP325** CTCP325 **CTCP325** 	**CTCP325** CTCP325 **CTCP325** 	CTCP325 CTCP325 CTCP325	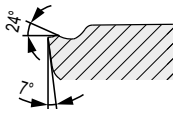	0,05–0,20

Sistem LX

		Gladek rez	Nepravilen rez	Prekinjen rez	Proizvajalec	f v mm/vrt
-M2 ▲ Stabilna geometrija ▲ Srednje visoka podajanja ▲ Univerzalna uporaba ▲ Dober nadzor odrezkov		**CTCP325** CTCP335 **CTCP325** **CTP1340** CTCP325 CTP1340	**CTCP335/CTP1340** **CTP1340** **CTCP325** **CTP1340** CTP1340	**CTCP335** CTP1340 **CTCP335** CTP1340 	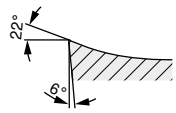	0,20–0,50
M3 – polmer ▲ Stabilna geometrija ▲ Srednje visoka–visoka podajanja ▲ Visoka kakovost površine ▲ Zareze radija/kopirno struženje		**CTCP325** CTCP335 **CTCP325** **CTP1340** CTCP325 CTP1340	**CTCP335/CTP1340** **CTCP335/CTP1340** **CTCP325/CTCP335** **CTP1340** CTP1340	**CTCP335** CTP1340 **CTCP335** CTP1340 	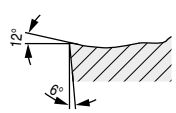	0,15–0,35

Lomilcev odrezkov/navodilo za uporabo

Sistem SX

		Gladek rez	Nepravilen rez	Prekinjen rez	Proizvajalec	f v mm/vrt
-F2 ▲ Zelo pozitivna geometrija ▲ Brušen rezilni rob ▲ Manjša podajanja ▲ Nizke rezalne sile ▲ Prva izbira za nerjavni material		**CTCP325** **CTP1340** **CTCP325** **CTP1340** CTCP325 CTP1340	**CTCP325/CTP1340** **CTP1340/CTPP345** **CTCP325/CTP1340** **CTP1340** CTP1340	**CTPP345** **CTPP345** **CTP1340** CTPP345 	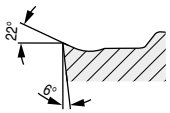	0,05–0,15
-M1 ▲ Zelo stabilen rezilni rob ▲ Srednje visoka–visoka podajanja ▲ Za prekinjene reze ▲ Za trdne materiale ▲ Prva izbira za odrezovanje		CTCP325 **CTP1340** **CTCP325** **CTP1340** CTCP325 CTP1340	CTCP335/CTP1340 **CTP1340** **CTCP325/CTP1340** **CTP1340** CTP1340	CTPP345 **CTPP345** CTP1340 CTPP345 	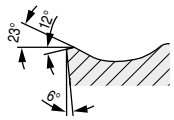	0,10–0,20
-M2 ▲ Stabilna geometrija ▲ Srednje visoka podajanja ▲ Univerzalna uporaba ▲ Dober nadzor odrezkov		CTCP325 **CTP1340** **CTCP325** **CTP1340** CTCP325 CTP1340	CTCP335/CTP1340 **CTP1340** **CTCP325/CTP1340** **CTP1340** CTP1340	CTPP345 **CTPP345** CTP1340 CTPP345 	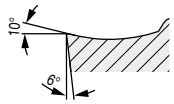	0,075–0,20
-27P ▲ Visoko pozitivna geometrija ▲ Krožno brušena ploščica ▲ Oster rezilni rob ▲ Polirana cepilna ploskev ▲ Prva izbira za neželezne kovine		 **H216T** **H216T** H216T H216T	 **H216T** **H216T** H216T 	 **H216T** **H216T** 	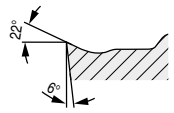	0,05–0,25
M3 – polmer ▲ Stabilna geometrija ▲ Srednje visoka–visoka podajanja ▲ Visoka kakovost površine ▲ Zareze radijev/kopirno struženje		**CTCP335** **CTP1340** **CTCP335** **CTP1340** CTP1340	**CTCP335/CTP1340** **CTP1340** **CTCP335/CTP1340** **CTP1340** CTP1340	**CTP1340** **CTP1340** **CTP1340** CTP1340 	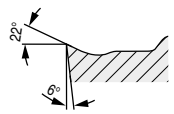	0,05–0,20
-M7 ▲ zarezovanje in odrezovanje ▲ prva izbira za jeklene materiale ▲ srednje visoke do visoke hitrosti podajanja ▲ dober nadzor nad ostružki ▲ pozitivna geometrija		**CTP1340** **CTP1340** **CTP1340** CTP1340 **CTP1340** CTP1340	**CTP1340** **CTP1340** **CTP1340** CTP1340 CTP1340 CTP1340	 	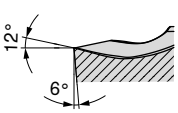	0,10–0,20
-M8 ▲ zarezovanje in odrezovanje ▲ brušen rezilni rob ▲ dober nadzor nad ostružki ▲ prva izbira za nerjavni material ▲ nižje hitrosti podajanja		**CTP1340** **CTP1340** **CTP1340** CTP1340 **CTP1340** CTP1340	**CTP1340** **CTP1340** **CTP1340** CTP1340 CTP1340 CTP1340	 	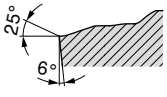	0,03–0,15

11

Primer kodiranja zarezovalnih orodij

Zarezovalne ploščice

GX	16	2	E	3.00	N	0.50
Zarezovalni sistem (GX)	Dolžina plošče (16 mm)	Širinski razred držala, modula ali nosilne površine (2 mm)	Oblike ploščic, uporaba	Širina reza (3,00 mm)	Ležišče rezila N = nevtralno L = levo R = desno	Radij rezalnega roba (0,5 mm)

Moduli

E	25	R	12	GX	16	2
Uporaba E = zunaj I = znotraj	Velikost (25 mm)	Izvedba modula R = desna L = leva	Največja globina reza (12 mm)	Zarezovalni sistem (GX)	Velikost plošče (16 mm)	Širinski razred 2

Osnovna držala

E	25	R	00	2525	L
Uporaba E = zunaj I = znotraj	Velikost (25 mm)	Izvedba držala R = desna L = leva	Nastavni kot 0°	Izvedba držala 25 x 25 mm	Dolžina držala L = (dr. ISO)

Enojno držalo

E	25	R	00	13	S3	2525	X	S	DC	GX16
Uporaba E = zunaj I = znotraj	Velikost (25 mm)	Izvedba držala R = desna L = leva	Nastavni kot 0°	Največja globina reza (13 mm)	Širina reza (3,00 mm)	Izvedba držala 25 x 25 mm	Dolžina držala X = (dr. ISO)	Vpenjanje plošč S = Key	Hladilni sistem DC = DirectCooling	Zarezovalni sistem/širina (3 mm)

Povzetek



Zarezovalne ploščice

GX 16-2 E3.00 N 0.50



Moduli

E25 R 12- GX 16-2

Osnovna držala

E25 R 00 - 2525L



Enojno držalo

E25 R 0013S3-2525X-S-DC-GX16

Opis kvalitete

CTCP325



ISO | **P25** | M20 | **K30** | S25

Specifikacije:
sestava: Co 7,0 %; mešani karbidi 8,1 %; preostanek WC | zrnatost: 1–2 µm | trdota: HV_{30} 1470 | sistem slojev: CVD TiCN-Al_2O_3 z večslojno prevleko

Priporočilo za uporabo:
na obrabo odporna rešitev za jeklene in lite materiale v območju visoke rezalne hitrosti.

CTCP335

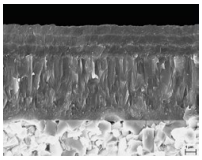

ISO | **P35** | M30 | **K35**

Specifikacije:
sestava: Co 10,5 %; mešani karbidi 1,9 %; preostanek WC | zrnatost: 1 µm | trdota: HV_{30} 1370 | sistem slojev: CVD TiCN-Al_2O_3 z večslojno prevleko

Priporočilo za uporabo:
zanesljiva izbira za obdelavo jeklenih in litih materialov.

CTP1340



ISO | **P30** | **M35** | **K30** | N30 | **S30** | O30

Specifikacije:
sestava: Co 9,0 %; mešani karbidi 0,75 %; preostanek WC | zrnatost: 0,7–1 µm | trdota: HV_{30} 1590 | sistem slojev: PVD TiAlTaN

Priporočilo za uporabo:
univerzalna visokozmogljiva vrsta za jeklene materiale, avstenitno jeklo, lite materiale in visoko toplotno odporne zlitine.

CTPP345



ISO | **P45** | **M40** | S40

Specifikacije:
sestava: Co 12,5 %; mešani karbidi 2,0 %; preostanek WC | zrnatost: 1–1,5 µm | trdota: HV_{30} 1350 | sistem slojev: PVD TiAlTaN

Priporočilo za uporabo:
zanesljiva rešitev za jeklene materiale in avstenitna jekla pri nestabilnih pogojih.

H216T



ISO | **K15** | **N15** | S15 | O10

Specifikacije:
sestava: Co 6,0 %; preostanek WC | zrnatost: 1 µm | trdota: HV_{30} 1650

Priporočilo za uporabo:
Karbidna trdina brez prevleke za obdelavo aluminija in drugih neželeznih kovin.

CWX500



ISO | **P30** | **M30** | **K35** | **N35** | **S15** | H05 | **O10**

Specifikacije:
sestava: Co 10,0%; drugo 0,7 %, preostanek WC | zrnatost: 1 µm | trdota: HV_{30} 1660

Priporočilo za uporabo:
Univerzalna kvaliteta karbidne trdine za vse materiale.

Uporabnost

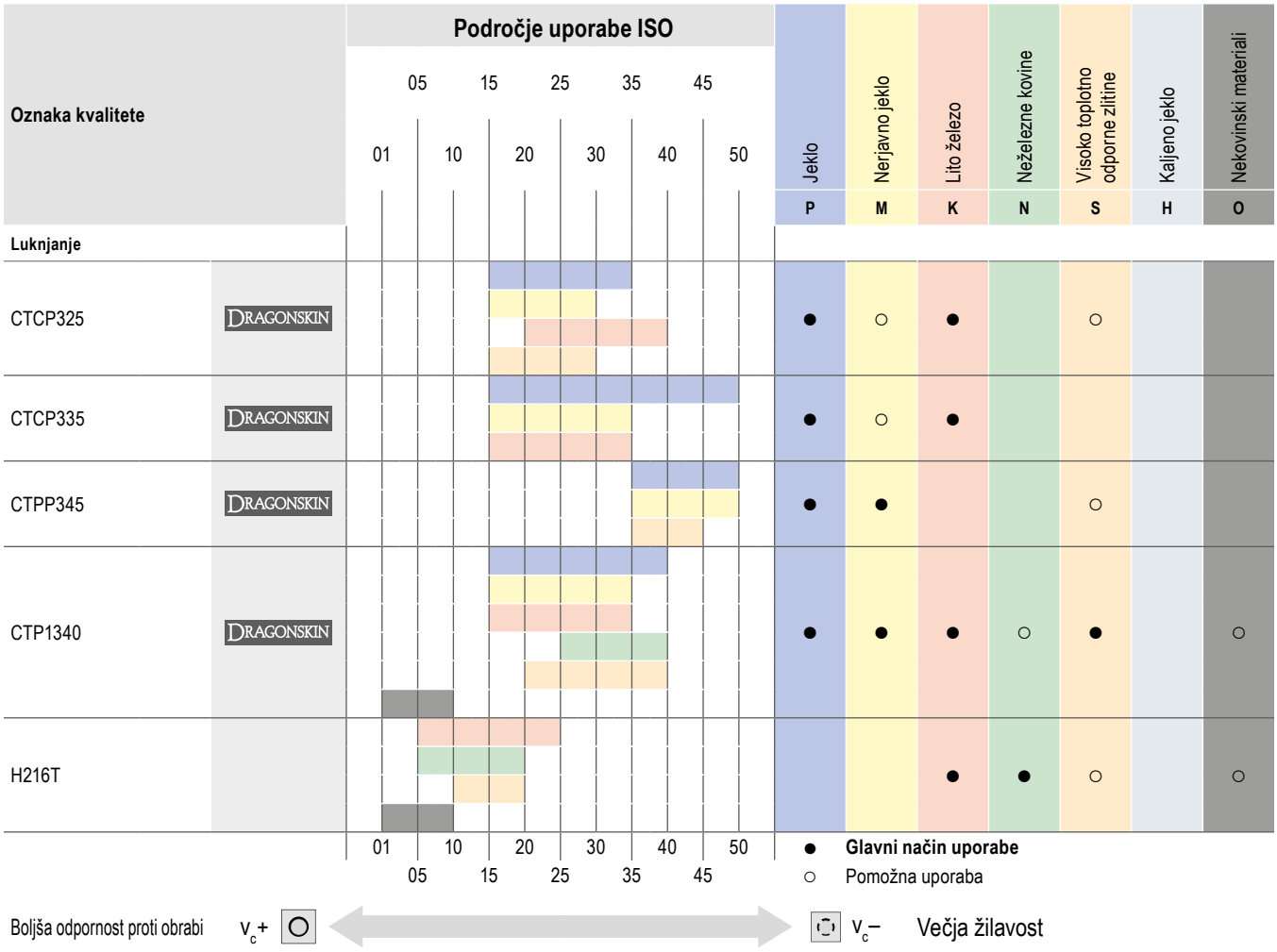
Področje uporabe ISO
01 05 10 15 20 25 30 35 40 45 50
Oznaka kvalitete
Jeklo P
Nerjavno jeklo M
Lito železo K
Neželezne kovine N
Visoko toplotno odporne zlitine S
Kaljeno jeklo H
Nekovinski materiali O
Luknjanje
CTCP325
CTCP335
CTPP345
CTP1340
H216T
DRAGONSKIN
● Glavni način uporabe
○ Pomožna uporaba
Boljša odpornost proti obrabi
v_c +
v_c –
Večja žilavost







Obdelava izvrtin

1 Svedri HSS

2 Svedri VHM

3 Svedri z obračalnimi ploščicami

4 Povrtala in grezila

5 Izstruževalna orodja

Obdelava navojev

6 Navojni svedri in oblikovalci navojev

7 Kolutni in navojni rezkarji

8 Struženje navojev

Obdelava s struženjem

9 Stružna orodja

10 Večnamenska orodja EcoCut in FreeTurn

11 Zarezovalna orodja

12 Miniaturna orodja za struženje **12**

Obdelava z rezkanjem

13 Rezkarji HSS

14 Rezkarji VHM

15 Rezkalne glave z obračalnimi ploščicami

Vpenjalne tehnike

16 Vpenjala za orodja in pribor

17 Vpenjanje obdelovancev

18 Primeri materialov in seznam št. artiklov

Kazalo

Pregled sistema	5
Toolfinder	4+5
Program izdelkov	
UltraMini	6–34
MiniCut	35–53
Struženje v trdo UltraMini + MiniCut	10+36
SlotCut – izdelava utorov	54–57
Tehnični podatki	
Rezalni podatki	58–61
Izdelava utorov – priporočila za rezalno utorno ploščico	62
Razlaga simbolov, prevleke in vrste navojev	63

WNT \ Performance

Orodja premium kakovosti za največjo zmogljivost.

Orodja premium kakovosti iz linije izdelkov **WNT Performance** so bila zasnovana za posebna področja uporabe in jih odlikuje izjemna zmogljivost. Če imate pri proizvodnji visoke zahteve glede zmogljivosti in želite doseči kar najboljše rezultate, vam priporočamo premium izdelke iz te linije.

Toolfinder

EcoCut Mini

Od premera 2 mm naprej

Nožke in vpenjalna držala najdete v
→ **10. poglavje Večnamenska orodja EcoCut in FreeTurn**

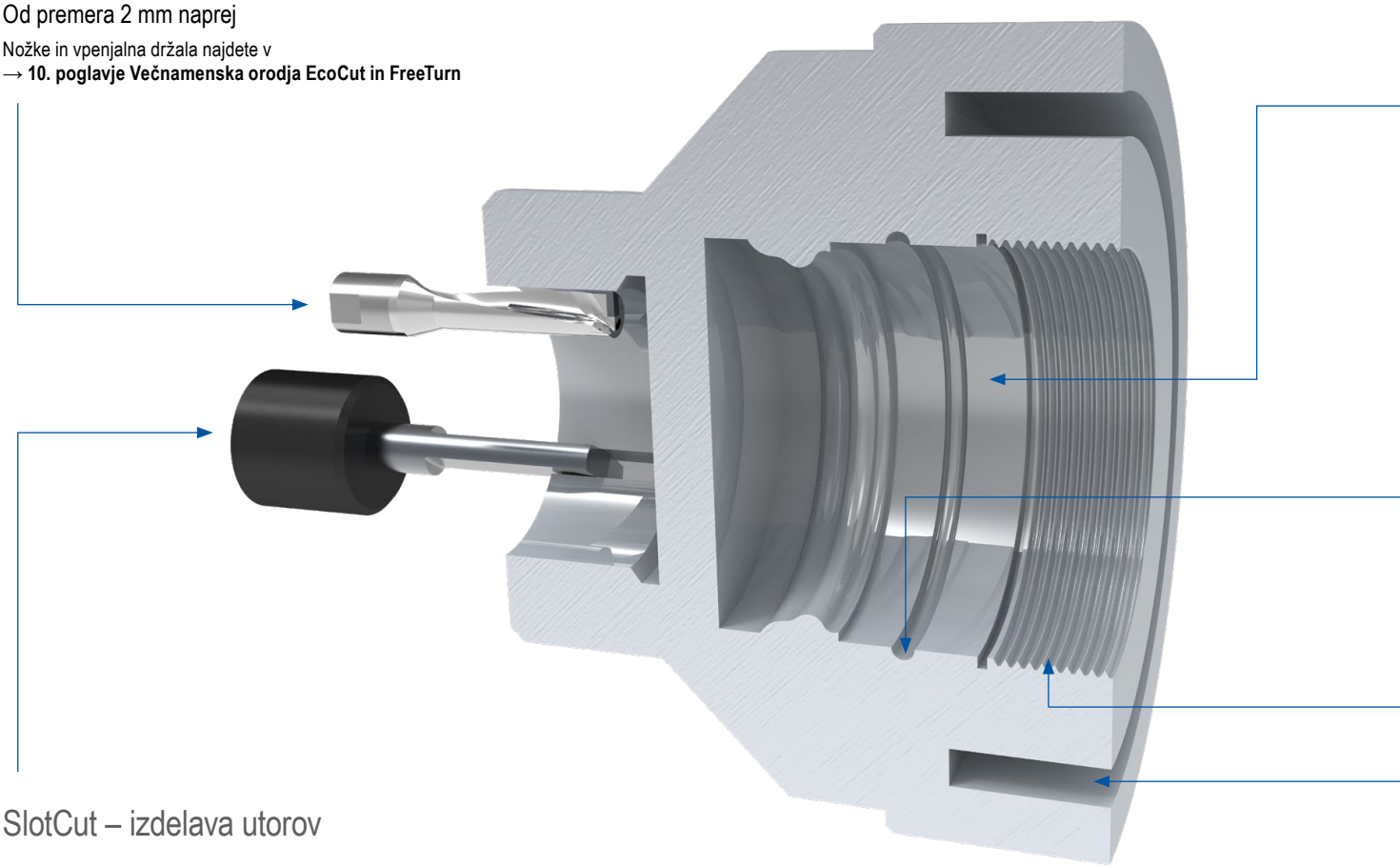

SlotCut – izdelava utorov

Rezalni nožki + vpenjalno držalo DIN138 54–57

Razlaga simbolov

Notranja obdelava

Vrezovanje, notranje

Struženje notranjih navojev

Aksialno obdelovanje

Pregled sistema

UltraMini



- ▲ Od premera 0,5 mm naprej
- ▲ Prilagodljiv sistem
- ▲ Brušeni nožki
- ▲ Visoka natančnost ponovitve
- ▲ Dovod hladilnega sredstva na rezilo

MiniCut



- ▲ Od premera 7,8 mm naprej
- ▲ Stabilno 3-rebrno vpenjalno mesto
- ▲ Preprosta uporaba
- ▲ Dovod hladilnega sredstva na rezilo
- ▲ Natančna namestitev rezila

SlotCut



- ▲ Izdelava utorov neposredno na stroju
- ▲ Uporaba od Ø 6 mm naprej
- ▲ Majhna obremenitev stroja
- ▲ Različni tolerančni razredi

		UltraMini									MiniCut				
Premer izvrtine v mm		**≥ 0,5**	**≥ 2**	**≥ 2,4**	**≥ 2,8**	**≥ 3**	**≥ 4**	**≥ 5**	**≥ 6**	**≥ 8**	**≥ 16**	**≥ 8**	**≥ 9**	**≥ 11**	**≥ 14**	**≥ 16**
Struženje in kopirno struženje		6–9	6–9	6–9	6–9		6–9	6–9	6–9			35	35	35	35	35
Izstruževanje in kopirno struženje – struženje v trdo			10		10		10	10	10			36		36	36	36
Izstruževanje z velikim podajanjem			11			11	11	11	11							
Izstruževanje					12		12	12				37	37	37	37	37
Struženje zadnje strani						13	13	13	13			38	38	38	38	
Izstruževanje in posnemanje								14	14			38	38	38	38	
Zarezovalno struženje in posnemanje							14	14	14			39	39	39	39	39
Notranji spodrez			18		18		18	18	18			42	42	42	42	42
Notranje zarezovalno struženje			15–17			15–17	15–17	15–17	15–17			40+41	40+41	40+41	40+41	40+41
Notranje zarezovalno struženje in kopirno struženje							19	19	19			43	43	43	43	43
Struženje notranjih navojev				20–22			20–22	20–22	20–22			44–47	44–47	44–47	44–47	44–47
Aksialno zarezovanje								23–28	23–28	23–28	23–28	48+49	48+49	48+49	48+49	48+49
Primerna držala		31–34										50–53				
Kompleti		29+30														

12

UltraMini – Rezalni nožek za izstruževanje in kopirno struženje

▲ CDX = največji radialni odmik pri struženju navzven





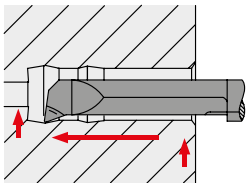

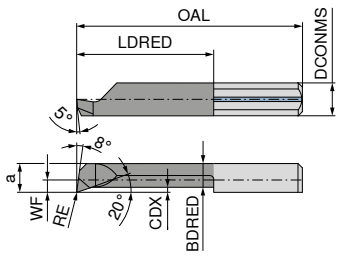

Slike prikazujejo desno izvedbo

















										Levo		Desno		Levo		Desno	
										73 005 ...		**73 004 ...**		**73 005 ...**		**73 004 ...**	
Oznaka ISO	DCONMS $_{h6}$	WF	DMIN	a	OAL	LDRED	CDX	BDRED	RE	EUR Y5		EUR Y5		EUR Y5		EUR Y5	
	mm	mm	mm	mm	mm	mm	mm	mm	mm								
R/L 050.05-2	4		0,5	0,4	20	2	0,03	0,32	0,02	39,21	**500**	39,21	**500**				
R/L 050.06-2	4		0,6	0,5	20	2	0,05	0,40	0,04	39,21	**510**	39,21	**510**				
R/L 050.06-3	4		0,6	0,5	20	3	0,05	0,40	0,04	40,37	**511**	40,37	**511**				
R/L 050.08-4	4		0,8	0,7	20	4	0,05	0,60	0,04					40,78	**812**	40,78	**812**
R/L 050.1-8	4		1,0	0,9	22	8	0,10	0,75	0,05					40,37	**813**	40,37	**813**
R/L 050.15-5	4		1,5	1,3	19	5	0,10	1,15	0,05	37,37	**515**	37,37	**515**				
R/L 050.15-10	4		1,5	1,3	24	10	0,10	1,15	0,05	38,22	**516**	38,22	**516**				
R/L 050.15-12	4		1,5	1,3	26	12	0,10	1,15	0,05					40,37	**818**	40,37	**818**
R/L 050.2-5	4		2,0	1,7	19	5	0,10	1,50	0,05	33,95	**520**	33,95	**520**				
R/L 050.2-10	4		2,0	1,7	24	10	0,10	1,50	0,05	34,65	**521**	34,65	**521**				
R/L 050.2-15	4		2,0	1,7	29	15	0,10	1,50	0,05	36,65	**522**	36,65	**522**				
R/L 050.3-10	4	0,6	2,8	2,6	24	10	0,20	2,30	0,10	36,53	**531**	36,53	**531**				
R/L 050.3-16	4	0,6	2,8	2,6	30	16	0,20	2,30	0,10	37,09	**530**	37,09	**530**				
R/L 050.3-20	4	0,6	2,8	2,6	34	20	0,20	2,30	0,10	39,08	**532**	39,08	**532**				
R/L 050.35-10	4	1,1	3,5	3,1	24	10	0,25	2,80	0,10					31,97	**835**	31,97	**835**
R/L 050.35-16	4	1,1	3,5	3,1	30	16	0,25	2,80	0,10					33,68	**836**	33,68	**836**
R/L 050.35-20	4	1,1	3,5	3,1	34	20	0,25	2,80	0,10					40,49	**837**	40,49	**837**
R/L 050.35-24	4	1,1	3,5	3,1	38	24	0,25	2,80	0,10					44,32	**838**	44,32	**838**
R/L 050.4-10	4	1,5	4,0	3,5	24	10	0,30	3,00	0,10	36,81	**541**	36,81	**541**	36,81	**841**	36,81	**841**
R/L 050.4-16	4	1,5	4,0	3,5	30	16	0,30	3,00	0,10	37,37	**540**	37,37	**540**	37,37	**840**	37,37	**840**
R/L 050.4-20	4	1,5	4,0	3,5	34	20	0,30	3,00	0,10	39,21	**542**	39,21	**542**	39,21	**842**	39,21	**842**
R/L 050.4-24	4	1,5	4,0	3,5	38	24	0,30	3,00	0,10	42,50	**545**	42,50	**545**	42,50	**845**	42,50	**845**
R/L 050.4-28	4	1,5	4,0	3,5	42	28	0,30	3,00	0,10	47,32	**546**	47,32	**546**	47,32	**846**	47,32	**846**
R/L 050.5-10	5	1,9	5,0	4,4	25	10	0,50	3,80	0,15	34,53	**551**	34,53	**551**	34,53	**851**	34,53	**851**
R/L 050.5-15	5	1,9	5,0	4,4	30	15	0,50	3,80	0,15	37,52	**552**	37,52	**552**	37,52	**852**	37,52	**852**
R/L 050.5-20	5	1,9	5,0	4,4	35	20	0,50	3,80	0,15	38,50	**550**	38,50	**550**	38,50	**850**	38,50	**850**
R/L 050.5-25	5	1,9	5,0	4,4	40	25	0,50	3,80	0,15	43,61	**553**	43,61	**553**	43,61	**853**	43,61	**853**
R/L 050.5-30	5	1,9	5,0	4,4	45	30	0,50	3,80	0,15	47,32	**554**	47,32	**554**	47,32	**854**	47,32	**854**
R/L 050.5-35	5	1,9	5,0	4,4	50	35	0,50	3,80	0,15	51,58	**556**	51,58	**556**	51,58	**856**	51,58	**856**
R/L 050.5-40	5	1,9	5,0	4,4	55	40	0,50	3,80	0,15					57,97	**857**	57,97	**857**
R/L 050.6-15	6	2,3	6,0	5,3	30	15	0,50	4,50	0,15	37,95	**561**	37,95	**561**	37,95	**861**	37,95	**861**
R/L 050.6-22	6	2,3	6,0	5,3	37	22	0,50	4,50	0,15	39,50	**560**	39,50	**560**	39,50	**860**	39,50	**860**
R/L 050.6-25	6	2,3	6,0	5,3	40	25	0,50	4,50	0,15	43,79	**562**	43,79	**562**	43,79	**862**	43,79	**862**
R/L 050.6-30	6	2,3	6,0	5,3	45	30	0,50	4,50	0,15	48,02	**563**	48,02	**563**	48,02	**863**	48,02	**863**
R/L 050.6-35	6	2,3	6,0	5,3	50	35	0,50	4,50	0,15	51,58	**564**	51,58	**564**	51,58	**864**	51,58	**864**
R/L 050.6-42	6	2,3	6,0	5,3	57	42	0,50	4,50	0,15	57,56	**565**	57,56	**565**	57,56	**865**	57,56	**865**
R/L 050.7-20	7	2,8	6,8	6,3	35	20	0,60	5,50	0,15	39,66	**572**	39,66	**572**	39,66	**872**	39,66	**872**
R/L 050.7-25	7	2,8	6,8	6,3	40	25	0,60	5,50	0,15	49,74	**573**	49,74	**573**	49,74	**873**	49,74	**873**
R/L 050.7-30	7	2,8	6,8	6,3	45	30	0,60	5,50	0,15	50,58	**574**	50,58	**574**	50,58	**874**	50,58	**874**
R/L 050.7-35	7	2,8	7,0	6,3	50	35	0,60	5,50	0,15	52,41	**575**	52,41	**575**	52,41	**875**	52,41	**875**
R/L 050.7-40	7	2,8	7,0	6,3	55	40	0,60	5,50	0,15	58,27	**576**	58,27	**576**	58,27	**876**	58,27	**876**
R/L 050.7-45	7	2,8	7,0	6,3	60	45	0,60	5,50	0,15	61,81	**577**	61,81	**577**	61,81	**877**	61,81	**877**
R/L 050.7-50	7	2,8	7,0	6,3	65	50	0,60	5,50	0,15	66,63	**578**	66,63	**578**	66,63	**878**	66,63	**878**

P	●	●	●	●
M	●	●	●	●
K	●	●	●	●
N	●	●	●	●
S	○	○	●	●
H	○	○	●	●
O	●	●	●	●

→ v_c Stran 59

UltraMini – Rezalni nožek za izstruževanje in kopirno struženje

▲ CDX = največji radialni odmik pri struženju navzven



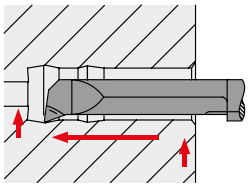

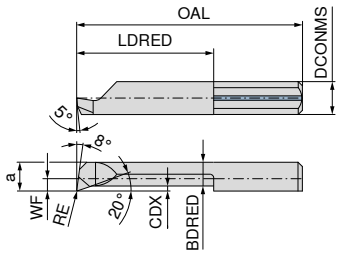

K10F



Levo

K10F



Desno

Oznaka ISO	DCONMS h6	WF	DMIN	a	OAL	LDRED	CDX	BDRED	RE	73 005 ... EUR Y5		73 004 ... EUR Y5	
	mm	mm	mm	mm	mm	mm	mm	mm	mm				
R/L 050.2-5	4		2,0	1,7	19	5	0,1	1,5	0,05	28,00	**020**	28,00	**020**
R/L 050.2-10	4		2,0	1,7	24	10	0,1	1,5	0,05	28,71	**021**	28,71	**021**
R/L 050.2-15	4		2,0	1,7	29	15	0,1	1,5	0,05	30,83	**022**	30,83	**022**
R/L 050.3-10	4	0,6	2,8	2,6	24	10	0,2	2,3	0,10	28,28	**031**	28,28	**031**
R/L 050.3-16	4	0,6	2,8	2,6	30	16	0,2	2,3	0,10	30,70	**030**	30,70	**030**
R/L 050.3-20	4	0,6	2,8	2,6	34	20	0,2	2,3	0,10	33,68	**032**	33,68	**032**
R/L 050.4-10	4	1,5	4,0	3,5	24	10	0,3	3,0	0,10	28,55	**041**	28,55	**041**
R/L 050.4-16	4	1,5	4,0	3,5	30	16	0,3	3,0	0,10	30,83	**040**	30,83	**040**
R/L 050.4-20	4	1,5	4,0	3,5	34	20	0,3	3,0	0,10	32,25	**042**	32,25	**042**
R/L 050.5-10	5	1,9	5,0	4,4	25	10	0,5	3,8	0,15	28,71	**051**	28,71	**051**
R/L 050.5-15	5	1,9	5,0	4,4	30	15	0,5	3,8	0,15	31,14	**052**	31,14	**052**
R/L 050.5-20	5	1,9	5,0	4,4	35	20	0,5	3,8	0,15	32,54	**050**	32,54	**050**
R/L 050.5-25	5	1,9	5,0	4,4	40	25	0,5	3,8	0,15	37,81	**053**	37,81	**053**
R 050.5-30	5	1,9	5,0	4,4	45	30	0,5	3,8	0,05			40,21	**054**
L 050.5-30	5	1,9	5,0	4,4	45	30	0,5	3,8	0,15	40,21	**054**		
R/L 050.6-15	6	2,3	6,0	5,3	30	15	0,5	4,5	0,15	31,26	**061**	31,26	**061**
R/L 050.6-22	6	2,3	6,0	5,3	37	22	0,5	4,5	0,15	33,24	**060**	33,24	**060**
R/L 050.6-25	6	2,3	6,0	5,3	40	25	0,5	4,5	0,15	38,35	**062**	38,35	**062**
R/L 050.6-30	6	2,3	6,0	5,3	45	30	0,5	4,5	0,15	41,34	**063**	41,34	**063**
R/L 050.7-20	7	2,8	6,8	6,3	35	20	0,6	5,5	0,15	33,40	**072**	33,40	**072**
R/L 050.7-25	7	2,8	6,8	6,3	40	25	0,6	5,5	0,15	39,08	**073**	39,08	**073**
R/L 050.7-30	7	2,8	6,8	6,3	45	30	0,6	5,5	0,15	44,62	**074**	44,62	**074**

P		
M		
K		
N	○	○
S		
H		
O	●	●

→ v_c Stran 59

12

UltraMini – Rezalni nožek za izstruževanje in kopirno struženje

▲ z radijem rezalnega roba ≤ 0,05 mm
▲ CDX = največji radialni odmik pri struženju navzven





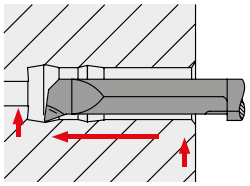

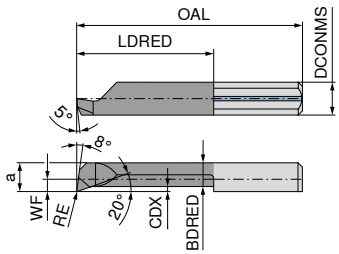

Slike prikazujejo desno izvedbo

TiAlN



TiAlN



TiAlN



TiAlN



										Levo		Desno		Levo		Desno	
										73 021 ...		**73 020 ...**		**73 023 ...**		**73 022 ...**	
Oznaka ISO	DCONMS $_{h6}$	WF	DMIN	a	OAL	LDRED	CDX	BDRED	RE	**EUR**		**EUR**		**EUR**		**EUR**	
	mm	mm	mm	mm	mm	mm	mm	mm	mm	Y5		Y5		Y5		Y5	
R/L 053.3-10	4	0,6	2,8	2,6	24	10	0,2	2,3	0,03	38,93	**310**	38,93	**310**				
R/L 053.3-16	4	0,6	2,8	2,6	30	16	0,2	2,3	0,03	40,93	**316**	40,93	**316**				
R/L 053.3-20	4	0,6	2,8	2,6	34	20	0,2	2,3	0,03	48,33	**320**	48,33	**320**				
R/L 053.4-10	4	1,5	4,0	3,5	24	10	0,3	3,0	0,03	38,93	**410**	38,93	**410**				
R/L 053.4-16	4	1,5	4,0	3,5	30	16	0,3	3,0	0,03	40,93	**416**	40,93	**416**				
R/L 053.4-20	4	1,5	4,0	3,5	34	20	0,3	3,0	0,03	46,19	**420**	46,19	**420**				
R/L 053.4-24	4	1,5	4,0	3,5	38	24	0,3	3,0	0,03	51,15	**424**	51,15	**424**				
R/L 053.4-28	4	1,5	4,0	3,5	42	28	0,3	3,0	0,03	56,56	**428**	56,56	**428**				
R/L 055.2-10	4		2,0	1,7	24	10	0,1	1,5	0,05					39,93	**210**	39,93	**210**
R/L 055.2-15	4		2,0	1,7	29	15	0,1	1,5	0,05					41,79	**215**	41,79	**215**
R/L 055.2-5	4		2,0	1,7	19	5	0,1	1,5	0,05					39,08	**205**	39,08	**205**
R/L 055.3-10	4	0,6	2,8	2,6	24	10	0,2	2,3	0,05					38,93	**310**	38,93	**310**
R/L 055.3-16	4	0,6	2,8	2,6	30	16	0,2	2,3	0,05					40,93	**316**	40,93	**316**
R/L 055.3-20	4	0,6	2,8	2,6	34	20	0,2	2,3	0,05					48,33	**320**	48,33	**320**
R/L 055.4-10	4	1,5	4,0	3,5	24	10	0,3	3,0	0,05					38,93	**410**	38,93	**410**
R/L 055.4-16	4	1,5	4,0	3,5	30	16	0,3	3,0	0,05					40,93	**416**	40,93	**416**
R/L 055.4-20	4	1,5	4,0	3,5	34	20	0,3	3,0	0,05					46,19	**420**	46,19	**420**
R/L 055.4-24	4	1,5	4,0	3,5	38	24	0,3	3,0	0,05					51,15	**424**	51,15	**424**
R/L 055.4-28	4	1,5	4,0	3,5	42	28	0,3	3,0	0,05					56,56	**428**	56,56	**428**
R/L 055.5-10	5	1,9	5,0	4,4	25	10	0,5	3,8	0,05					36,53	**510**	36,53	**510**
R/L 055.5-15	5	1,9	5,0	4,4	30	15	0,5	3,8	0,05					38,93	**515**	38,93	**515**
R/L 055.5-20	5	1,9	5,0	4,4	35	20	0,5	3,8	0,05					44,20	**520**	44,20	**520**
R/L 055.5-25	5	1,9	5,0	4,4	40	25	0,5	3,8	0,05					49,74	**525**	49,74	**525**
R/L 055.5-30	5	1,9	5,0	4,4	45	30	0,5	3,8	0,05					55,70	**530**	55,70	**530**
R/L 055.5-35	5	1,9	5,0	4,4	50	35	0,5	3,8	0,05					61,39	**535**	61,39	**535**
R/L 055.6-15	6	2,3	6,0	5,3	30	15	0,5	4,5	0,05					38,93	**615**	38,93	**615**
R/L 055.6-22	6	2,3	6,0	5,3	37	22	0,5	4,5	0,05					44,20	**622**	44,20	**622**
R/L 055.6-25	6	2,3	6,0	5,3	40	25	0,5	4,5	0,05					49,74	**625**	49,74	**625**
R/L 055.6-30	6	2,3	6,0	5,3	45	30	0,5	4,5	0,05					55,70	**630**	55,70	**630**
R/L 055.6-35	6	2,3	6,0	5,3	50	35	0,5	4,5	0,05					61,39	**635**	61,39	**635**
R/L 055.6-42	6	2,3	6,0	5,3	57	42	0,5	4,5	0,05					68,21	**642**	68,21	**642**

P	●	●	●	●
M	●	●	●	●
K	●	●	●	●
N	●	●	●	●
S	●	●	●	●
H	●	●	●	●
O	●	●	●	●

→ v_c Stran 59

UltraMini – Rezalni nožek za izstruževanje in kopirno struženje

▲ s stopnjo za oblikovanje odrezka
▲ CDX = največji radialni odmik pri struženju navzven





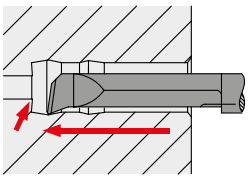

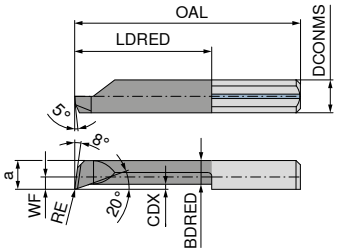

Slike prikazujejo desno izvedbo

TiAlN



Levo

TiAlN



Desno

Oznaka ISO	DCONMS h6	WF	DMIN	a	OAL	LDRED	CDX	BDRED	RE	73 017 ... EUR	Y5	73 016 ... EUR	Y5
	mm	mm	mm	mm	mm	mm	mm	mm	mm				
R/L 050.4-10C	4	1,5	4	3,5	24	10	0,3	3,0	0,2	31,69	**410**	31,69	**410**
R/L 050.4-16C	4	1,5	4	3,5	30	16	0,3	3,0	0,2	33,24	**416**	33,24	**416**
R/L 050.4-20C	4	1,5	4	3,5	34	20	0,3	3,0	0,2	38,09	**420**	38,09	**420**
R/L 050.4-24C	4	1,5	4	3,5	38	24	0,3	3,0	0,2	42,50	**424**	42,50	**424**
R/L 050.4-28C	4	1,5	4	3,5	42	28	0,3	3,0	0,2	47,32	**428**	47,32	**428**
R/L 050.5-10C	5	1,9	5	4,4	25	10	0,5	3,8	0,2	29,71	**510**	29,71	**510**
R/L 050.5-15C	5	1,9	5	4,4	30	15	0,5	3,8	0,2	31,69	**515**	31,69	**515**
R/L 050.5-20C	5	1,9	5	4,4	35	20	0,5	3,8	0,2	36,38	**520**	36,38	**520**
R/L 050.5-25C	5	1,9	5	4,4	40	25	0,5	3,8	0,2	41,20	**525**	41,20	**525**
R/L 050.5-30C	5	1,9	5	4,4	45	30	0,5	3,8	0,2	46,46	**530**	46,46	**530**
R/L 050.5-35C	5	1,9	5	4,4	50	35	0,5	3,8	0,2	51,58	**535**	51,58	**535**
R/L 050.6-15C	6	2,3	6	5,3	30	15	0,5	4,5	0,2	31,69	**615**	31,69	**615**
R/L 050.6-22C	6	2,3	6	5,3	37	22	0,5	4,5	0,2	36,38	**622**	36,38	**622**
R/L 050.6-25C	6	2,3	6	5,3	40	25	0,5	4,5	0,2	41,20	**625**	41,20	**625**
R/L 050.6-30C	6	2,3	6	5,3	45	30	0,5	4,5	0,2	46,46	**630**	46,46	**630**
R/L 050.6-35C	6	2,3	6	5,3	50	35	0,5	4,5	0,2	51,58	**635**	51,58	**635**
R/L 050.6-42C	6	2,3	6	5,3	57	42	0,5	4,5	0,2	57,56	**642**	57,56	**642**
R/L 050.7-20C	7	2,8	7	6,3	35	20	0,6	5,5	0,2	36,65	**720**	36,65	**720**
R/L 050.7-25C	7	2,8	7	6,3	40	25	0,6	5,5	0,2	41,63	**725**	41,63	**725**
R/L 050.7-30C	7	2,8	7	6,3	45	30	0,6	5,5	0,2	47,02	**730**	47,02	**730**
R/L 050.7-35C	7	2,8	7	6,3	50	35	0,6	5,5	0,2	52,41	**735**	52,41	**735**
R/L 050.7-40C	7	2,8	7	6,3	55	40	0,6	5,5	0,2	58,27	**740**	58,27	**740**
R/L 050.7-45C	7	2,8	7	6,3	60	45	0,6	5,5	0,2	61,81	**745**	61,81	**745**
R/L 050.7-50C	7	2,8	7	6,3	65	50	0,6	5,5	0,2	66,63	**750**	66,63	**750**

P	●	●
M	●	●
K	●	●
N	●	●
S	●	●
H	●	●
O	●	●

→ v_c Stran 59

12

UltraMini – Rezalni nožek za izstruževanje in kopirno struženje – trdo struženje

▲ 46 do 65 HRC
▲ CDX = največji radialni odmik pri struženju navzven





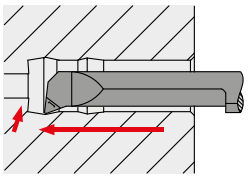

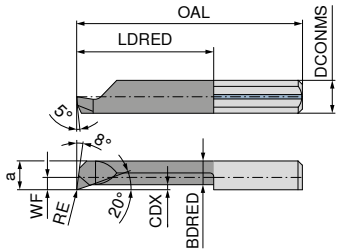

Slike prikazujejo desno izvedbo

TiAlN+



Levo

TiAlN+



Desno

Oznaka ISO	DCONMS h6	WF	DMIN	a	OAL	LDRED	CDX	BDRED	RE	73 025 ... EUR		73 024 ... EUR	
	mm	mm	mm	mm	mm	mm	mm	mm	mm	Y5		Y5	
R/L 050.2-5	4		2,0	1,7	19	5	0,1	1,5	0,05	47,32	920	47,32	920
R/L 050.2-10	4		2,0	1,7	24	10	0,1	1,5	0,05	48,16	921	48,16	921
R/L 050.2-15	4		2,0	1,7	29	15	0,1	1,5	0,05	50,02	922	50,02	922
R/L 050.3-10	4	0,6	2,8	2,6	24	10	0,2	2,3	0,10	47,17	931	47,17	931
R/L 050.3-16	4	0,6	2,8	2,6	30	16	0,2	2,3	0,10	49,17	930	49,17	930
R/L 050.3-20	4	0,6	2,8	2,6	34	20	0,2	2,3	0,10	56,25	932	56,25	932
R/L 050.4-10	4	1,5	4,0	3,5	24	10	0,3	3,0	0,10	47,17	941	47,17	941
R/L 050.4-16	4	1,5	4,0	3,5	30	16	0,3	3,0	0,10	49,17	940	49,17	940
R/L 050.4-20	4	1,5	4,0	3,5	34	20	0,3	3,0	0,10	54,13	942	54,13	942
R/L 050.4-24	4	1,5	4,0	3,5	38	24	0,3	3,0	0,10	58,84	945	58,84	945
R/L 050.4-28	4	1,5	4,0	3,5	42	28	0,3	3,0	0,10	63,94	946	63,94	946
R/L 050.5-10	5	1,9	5,0	4,4	25	10	0,5	3,8	0,15	45,73	951	45,73	951
R/L 050.5-15	5	1,9	5,0	4,4	30	15	0,5	3,8	0,15	47,90	952	47,90	952
R/L 050.5-20	5	1,9	5,0	4,4	35	20	0,5	3,8	0,15	53,00	950	53,00	950
R/L 050.5-25	5	1,9	5,0	4,4	40	25	0,5	3,8	0,15	58,27	953	58,27	953
R/L 050.5-30	5	1,9	5,0	4,4	45	30	0,5	3,8	0,15	63,79	954	63,79	954
R/L 050.5-35	5	1,9	5,0	4,4	50	35	0,5	3,8	0,15	69,21	956	69,21	956
R/L 050.6-15	6	2,3	6,0	5,3	30	15	0,5	4,5	0,15	48,59	961	48,59	961
R/L 050.6-22	6	2,3	6,0	5,3	37	22	0,5	4,5	0,15	53,70	960	53,70	960
R/L 050.6-25	6	2,3	6,0	5,3	40	25	0,5	4,5	0,15	58,98	962	58,98	962
R/L 050.6-30	6	2,3	6,0	5,3	45	30	0,5	4,5	0,15	64,50	963	64,50	963
R/L 050.6-35	6	2,3	6,0	5,3	50	35	0,5	4,5	0,15	70,06	964	70,06	964
R/L 050.6-42	6	2,3	6,0	5,3	57	42	0,5	4,5	0,15	76,31	965	76,31	965
R/L 050.7-20	7	2,8	6,8	6,3	35	20	0,6	5,5	0,15	54,29	972	54,29	972
R/L 050.7-25	7	2,8	6,8	6,3	40	25	0,6	5,5	0,15	59,82	973	59,82	973
R/L 050.7-30	7	2,8	6,8	6,3	45	30	0,6	5,5	0,15	65,65	974	65,65	974
R/L 050.7-35	7	2,8	6,8	6,3	50	35	0,6	5,5	0,15	71,18	975	71,18	975
R/L 050.7-40	7	2,8	6,8	6,3	55	40	0,6	5,5	0,15	77,73	976	77,73	976
R/L 050.7-45	7	2,8	6,8	6,3	60	45	0,6	5,5	0,15	81,43	977	81,43	977
R/L 050.7-50	7	2,8	6,8	6,3	65	50	0,6	5,5	0,15	86,54	978	86,54	978
P										○		○	
M										○		○	
K										○		○	
N										○		○	
S										○		○	
H										●		●	
O										○		○	

→ v_c Stran 59

Priporočena je strojna obdelava s hlajenjem.

UltraMini – Rezalni nožek za struženje majhnih izvrtin

▲ s stopnjo za oblikovanje odrezka
▲ Izstruževanje z velikimi podajanji
▲ CDX = največji radialni odmik pri struženju navzven





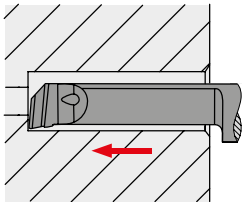

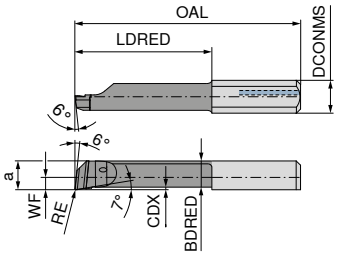

Slike prikazujejo desno izvedbo

DPX77S
DRAGONSKIN



Levo

DPX77S
DRAGONSKIN



Desno

Oznaka ISO	DCONMS $_{h6}$	WF	DMIN	a	OAL	LDRED	CDX	BDRED	RE	73 001 ... EUR Y5		73 000 ... EUR Y5	
	mm	mm	mm	mm	mm	mm	mm	mm	mm				
R/L X050.1-5	4		1,0	0,90	20	5	0,03	0,85	0,05	43,61	**121**	43,61	**121**
R/L X050.15-7	4		1,5	1,35	22	7	0,05	1,25	0,10	49,87	**233**	49,87	**233**
R/L X050.2-5	4		2,0	1,80	19	5	0,10	1,60	0,15	37,95	**245**	37,95	**245**
R/L X050.2-10	4		2,0	1,80	24	10	0,10	1,60	0,05	38,93	**215**	38,93	**215**
R/L X050.2-10	4		2,0	1,80	24	10	0,10	1,60	0,15	38,93	**241**	38,93	**241**
R/L X050.3-10	4	0,7	3,0	2,70	24	10	0,15	2,55	0,05	37,81	**341**	37,81	**341**
R/L X050.3-10	4	0,7	3,0	2,70	24	10	0,15	2,55	0,20	37,81	**347**	37,81	**347**
R/L X050.3-16	4	0,7	3,0	2,70	30	16	0,15	2,55	0,05	39,93	**371**	39,93	**371**
R/L X050.3-16	4	0,7	3,0	2,70	30	16	0,15	2,55	0,10	39,93	**373**	39,93	**373**
R/L X050.3-16	4	0,7	3,0	2,70	30	16	0,15	2,55	0,20	39,93	**377**	39,93	**377**
R/L X050.4-10	4	1,6	4,0	3,60	24	10	0,20	3,20	0,10	37,81	**403**	37,81	**403**
R/L X050.4-10	4	1,6	4,0	3,60	24	10	0,20	3,20	0,20	37,81	**407**	37,81	**407**
R/L X050.4-16	4	1,6	4,0	3,60	30	16	0,20	3,20	0,05	39,93	**431**	39,93	**431**
R/L X050.4-16	4	1,6	4,0	3,60	30	16	0,20	3,20	0,10	39,93	**433**	39,93	**433**
R/L X050.4-16	4	1,6	4,0	3,60	30	16	0,20	3,20	0,20	39,93	**437**	39,93	**437**
R/L X050.4-24	4	1,6	4,0	3,60	38	24	0,20	3,20	0,10	50,75	**463**	50,75	**463**
R/L X050.4-24	4	1,6	4,0	3,60	38	24	0,20	3,20	0,20	50,75	**467**	50,75	**467**
R/L X050.5-15	5	2,1	5,0	4,60	30	15	0,30	4,05	0,05	37,81	**511**	37,81	**511**
R/L X050.5-15	5	2,1	5,0	4,60	30	15	0,30	4,05	0,10	37,81	**513**	37,81	**513**
R/L X050.5-15	5	2,1	5,0	4,60	30	15	0,30	4,05	0,20	37,81	**517**	37,81	**517**
R/L X050.5-25	5	2,1	5,0	4,60	40	25	0,30	4,05	0,10	49,31	**543**	49,31	**543**
R/L X050.5-25	5	2,1	5,0	4,60	40	25	0,30	4,05	0,20	49,31	**547**	49,31	**547**
R/L X050.5-30	5	2,1	5,0	4,60	45	30	0,30	4,05	0,10	55,70	**553**	55,70	**553**
R/L X050.5-30	5	2,1	5,0	4,60	45	30	0,30	4,05	0,20	55,70	**557**	55,70	**557**
R/L X050.6-15	6	2,5	6,0	5,50	30	15	0,40	4,90	0,05	37,81	**611**	37,81	**611**
R/L X050.6-15	6	2,5	6,0	5,50	30	15	0,40	4,90	0,10	37,81	**613**	37,81	**613**
R/L X050.6-15	6	2,5	6,0	5,50	30	15	0,40	4,90	0,20	37,81	**617**	37,81	**617**
R/L X050.6-22	6	2,5	6,0	5,50	37	22	0,40	4,90	0,20	43,50	**637**	43,50	**637**
R/L X050.6-30	6	2,5	6,0	5,50	45	30	0,40	4,90	0,20	55,70	**657**	55,70	**657**
R/L X050.6-35	6	2,5	6,0	5,50	50	35	0,40	4,90	0,20	61,67	**667**	61,67	**667**
R/L X050.6-50	6	2,5	6,0	5,50	65	50	0,40	4,90	0,20	76,75	**697**	76,75	**697**
R/L X050.7-25	7	3,0	7,0	6,50	40	25	0,50	5,90	0,20	50,02	**747**	50,02	**747**
R/L X050.7-30	7	3,0	7,0	6,50	45	30	0,50	5,90	0,20	56,41	**757**	56,41	**757**

P	●	●
M	●	●
K	●	●
N	○	○
S	○	○
H	○	○
O	○	○

→ v_c Stran 60+61

12

UltraMini – Rezalni nožek za struženje majhnih izvrtin

▲ CDX = največji radialni odmik pri struženju navzven





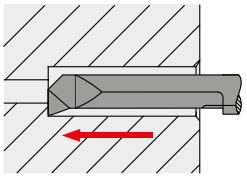

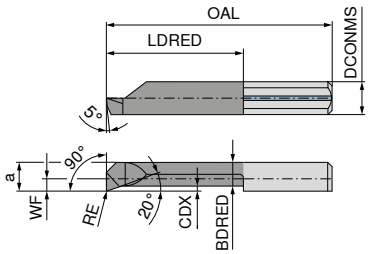

Slike prikazujejo desno izvedbo

TiN



Levo

TiN



Desno

Oznaka ISO	DCONMS h6	WF	DMIN	a	OAL	LDRED	CDX	BDRED	RE	73 015 ... EUR Y5		73 014 ... EUR Y5	
	mm	mm	mm	mm	mm	mm	mm	mm	mm				
R/L 090.3-10	4	0,6	2,8	2,6	24	10	0,2	2,3	0,2	33,68	**541**	33,68	**541**
R/L 090.3-16	4	0,6	2,8	2,6	30	16	0,2	2,3	0,2	35,66	**542**	35,66	**542**
R/L 090.4-10	4	1,5	4,0	3,5	24	10	0,3	3,0	0,2	33,68	**545**	33,68	**545**
R/L 090.4-16	4	1,5	4,0	3,5	30	16	0,3	3,0	0,2	35,66	**546**	35,66	**546**
R/L 090.5-10	5	1,9	5,0	4,4	25	10	0,5	3,8	0,2	33,68	**550**	33,68	**550**
R/L 090.5-15	5	1,9	5,0	4,4	30	15	0,5	3,8	0,2	35,66	**551**	35,66	**551**
R/L 090.5-20	5	1,9	5,0	4,4	35	20	0,5	3,8	0,2	38,93	**552**	38,93	**552**

P	●	●
M	●	●
K	●	●
N	●	●
S	○	○
H	○	○
O	●	●

→ v_c Stran 59

UltraMini – Rezalni nožek za struženje zadnje strani

▲ CDX = največji radialni odmik pri struženju navzven





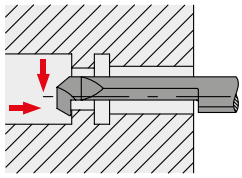

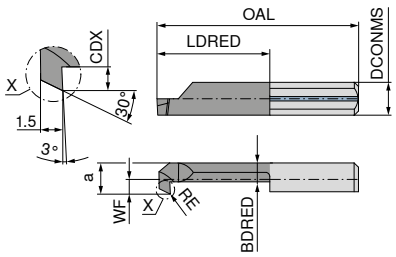

Slike prikazujejo desno izvedbo

TiN



Levo

TiN



Desno

Oznaka ISO	DCONMS $_{h6}$ mm	WF mm	DMIN mm	a mm	OAL mm	LDRED mm	CDX mm	BDRED mm	RE mm	73 013 ... EUR Y5		73 012 ... EUR Y5	
R/L 080.0003-15	4	0,6	3	2,6	29	15	0,5	2,0	0,10	38,66	**542**	38,66	**542**
R/L 080.0003-20	4	0,6	3	2,6	34	20	0,5	2,0	0,10	46,04	**544**	46,04	**544**
R/L 080.0004-15	4	1,5	4	3,5	29	15	0,8	2,4	0,15	38,66	**546**	38,66	**546**
R/L 080.0004-25	4	1,5	4	3,5	39	25	0,8	2,4	0,15	44,20	**548**	44,20	**548**
R/L 080.0005-20	5	1,9	5	4,4	35	20	1,0	3,3	0,20	39,66	**554**	39,66	**554**
R/L 080.0005-30	5	1,9	5	4,4	45	30	1,0	3,3	0,20	41,08	**558**	41,08	**558**
R/L 080.0006-20	6	2,3	6	5,3	35	20	1,8	3,4	0,20	41,20	**564**	41,20	**564**
R/L 080.0006-30	6	2,3	6	5,3	45	30	1,8	3,4	0,20	49,46	**568**	49,46	**568**
R/L 080.0007-20	7	2,7	7	6,3	35	20	2,5	3,8	0,20	41,20	**574**	41,20	**574**
R/L 080.0007-30	7	2,7	7	6,3	45	30	2,5	3,8	0,20	49,46	**578**	49,46	**578**
P										●		●	
M										●		●	
K										●		●	
N										●		●	
S										○		○	
H										○		○	
O										●		●	

→ v_c Stran 59

12

UltraMini – Rezalni nožek za izstruževanje in posnemanje

▲ CDX = največji radialni odmik pri struženju navzven

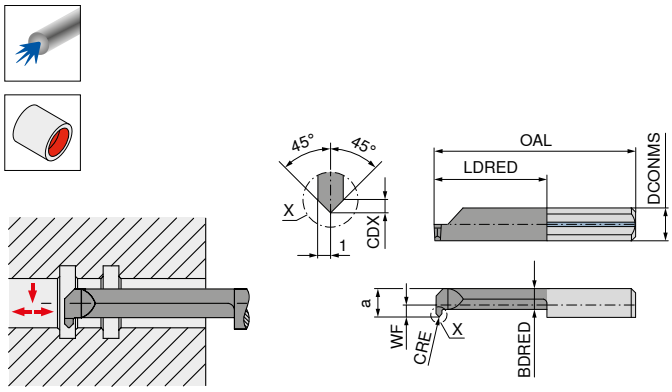

Slike prikazujejo desno izvedbo



Oznaka ISO	DCONMS h6	WF	DMIN	a	OAL	LDRED	CDX	BDRED	CRE	Levo 73 007 ... EUR Y5		Desno 73 006 ... EUR Y5	
	mm	mm	mm	mm	mm	mm	mm	mm	mm				
R/L 060.5-15	5	1,9	5,0	4,4	30	15	0,7	3,3	0,2	34,65	**551**	34,65	**551**
R/L 060.5-20	5	1,9	5,0	4,4	35	20	0,7	3,3	0,2	36,65	**550**	36,65	**550**
R/L 060.7-20	7	2,7	6,8	6,3	35	20	0,7	3,8	0,2	40,64	**570**	40,64	**570**
P										●		●	
M										●		●	
K										●		●	
N										●		●	
S										○		○	
H										○		○	
O										●		●	

→ v_c Stran 59

UltraMini – Rezalni nožek za zarezovalno struženje in posnemanje

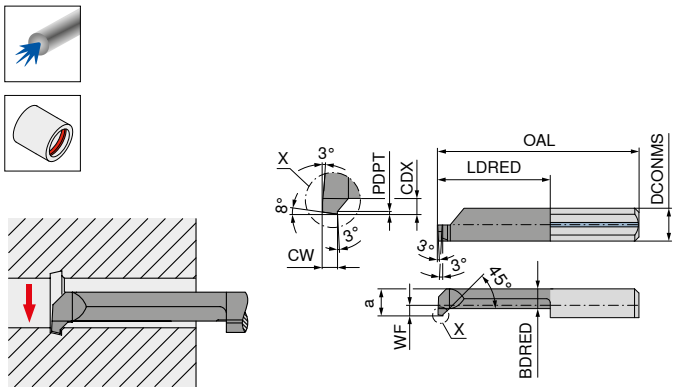

Slike prikazujejo desno izvedbo



Oznaka ISO	DCONMS h6	WF	DMIN	a	OAL	LDRED	CDX	BDRED	CW	PDPT	Levo 73 009 ... EUR Y5		Desno 73 008 ... EUR Y5	
	mm	mm	mm	mm	mm	mm	mm	mm	mm	mm				
R/L 070.4-10	4	1,5	4	3,5	25	10	0,8	2,4	1	0,2	34,39	**410**	34,39	**410**
R/L 070.4-16	4	1,5	4	3,5	30	16	0,8	2,4	1	0,2	35,38	**416**	35,38	**416**
R/L 070.5-15	5	1,9	5	4,4	30	15	1,0	3,3	1	0,2	34,82	**551**	34,82	**551**
R/L 070.5-20	5	1,9	5	4,4	35	20	1,0	3,3	1	0,2	38,09	**550**	38,09	**550**
R/L 070.5-30	5	1,9	5	4,4	45	30	1,0	3,3	1	0,2	47,90	**530**	47,90	**530**
R/L 070.6-30	6	2,3	6	5,3	45	30	1,0	4,2	1	0,2	47,90	**630**	47,90	**630**
R/L 070.6-42	6	2,3	6	5,3	57	42	1,0	4,2	1	0,2	55,99	**642**	55,99	**642**
P											●		●	
M											●		●	
K											●		●	
N											●		●	
S											○		○	
H											○		○	
O											●		●	

→ v_c Stran 59

UltraMini – Rezalni nožek za notranje zarezovalno struženje





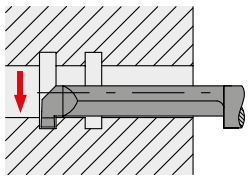

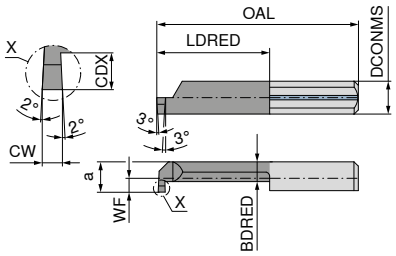

Slike prikazujejo desno izvedbo

TiN



TiN



Oznaka ISO	DCONMS h6	WF	DMIN	a	OAL	LDRED	CDX	BDRED	CW	Levo 73 003 ... EUR Y5		Desno 73 002 ... EUR Y5	
	mm	mm	mm	mm	mm	mm	mm	mm	mm				
R/L 004.0100-10	4	1,5	4,0	3,5	24	10	0,8	2,4	1,0	33,10	540	33,10	540
R/L 004.0100-16	4	1,5	4,0	3,5	30	16	0,8	2,4	1,0	38,09	541	38,09	541
R/L 004.0100-20	4	1,5	4,0	3,5	34	20	0,8	2,4	1,0	43,06	542	43,06	542
R/L 005.0100-10	5	1,9	5,0	4,4	25	10	1,0	3,3	1,0	32,69	650	32,69	650
R/L 005.0150-10	5	1,9	5,0	4,4	25	10	1,0	3,3	1,5	32,69	654	32,69	654
R/L 005.0200-10	5	1,9	5,0	4,4	25	10	1,0	3,3	2,0	32,69	658	32,69	658
R/L 005.0100-15	5	1,9	5,0	4,4	30	15	1,0	3,3	1,0	37,64	651	37,64	651
R/L 005.0150-15	5	1,9	5,0	4,4	30	15	1,0	3,3	1,5	37,64	655	37,64	655
R/L 005.0200-15	5	1,9	5,0	4,4	30	15	1,0	3,3	2,0	37,64	659	37,64	659
R/L 005.0100-20	5	1,9	5,0	4,4	35	20	1,0	3,3	1,0	42,50	551	42,50	551
R/L 005.0150-20	5	1,9	5,0	4,4	35	20	1,0	3,3	1,5	43,20	552	43,20	552
R/L 005.0200-20	5	1,9	5,0	4,4	35	20	1,0	3,3	2,0	42,50	553	42,50	553
R/L 005.0100-25	5	1,9	5,0	4,4	40	25	1,0	3,3	1,0	46,46	652	46,46	652
R/L 005.0150-25	5	1,9	5,0	4,4	40	25	1,0	3,3	1,5	46,46	656	46,46	656
R/L 005.0200-25	5	1,9	5,0	4,4	40	25	1,0	3,3	2,0	46,92	750	46,92	750
R/L 005.0100-30	5	1,9	5,0	4,4	45	30	1,0	3,3	1,0	51,72	653	51,72	653
R/L 005.0150-30	5	1,9	5,0	4,4	45	30	1,0	3,3	1,5	51,72	657	51,72	657
R/L 005.0200-30	5	1,9	5,0	4,4	45	30	1,0	3,3	2,0	51,86	751	51,86	751
R/L 005.0100-35	5	1,9	5,0	4,4	50	35	1,0	3,3	1,0	54,13	680	54,13	680
R/L 006.0100-10	6	2,3	6,0	5,3	25	10	1,8	3,4	1,0	32,83	660	32,83	660
R/L 006.0150-10	6	2,3	6,0	5,3	25	10	1,8	3,4	1,5	32,83	664	32,83	664
R/L 006.0200-10	6	2,3	6,0	5,3	25	10	1,8	3,4	2,0	32,83	668	32,83	668
R/L 006.0100-15	6	2,3	6,0	5,3	30	15	1,8	3,4	1,0	37,95	661	37,95	661
R/L 006.0150-15	6	2,3	6,0	5,3	30	15	1,8	3,4	1,5	37,95	665	37,95	665
R/L 006.0200-15	6	2,3	6,0	5,3	30	15	1,8	3,4	2,0	37,95	669	37,95	669
R/L 006.0100-22	6	2,3	6,0	5,3	37	22	1,8	3,4	1,0	42,79	561	42,79	561
R/L 006.0150-22	6	2,3	6,0	5,3	37	22	1,8	3,4	1,5	42,79	562	42,79	562
R/L 006.0200-22	6	2,3	6,0	5,3	37	22	1,8	3,4	2,0	42,79	563	42,79	563
R/L 006.0100-25	6	2,3	6,0	5,3	40	25	1,8	3,4	1,0	46,92	662	46,92	662
R/L 006.0150-25	6	2,3	6,0	5,3	40	25	1,8	3,4	1,5	46,92	666	46,92	666
R/L 006.0200-25	6	2,3	6,0	5,3	40	25	1,8	3,4	2,0	46,92	760	46,92	760
R/L 006.0100-30	6	2,3	6,0	5,3	45	30	1,8	3,4	1,0	51,86	663	51,86	663
R/L 006.0150-30	6	2,3	6,0	5,3	45	30	1,8	3,4	1,5	51,86	667	51,86	667
R/L 006.0200-30	6	2,3	6,0	5,3	45	30	1,8	3,4	2,0	51,86	761	51,86	761
R/L 006.0100-35	6	2,3	6,0	5,3	50	35	1,8	3,4	1,0	54,13	682	54,13	682
R/L 006.0150-35	6	2,3	6,0	5,3	50	35	1,8	3,4	1,5	54,13	684	54,13	684
R/L 006.0100-42	6	2,3	6,0	5,3	57	42	1,8	3,4	1,0	59,67	685	59,67	685
R/L 007.0100-10	7	2,7	6,8	6,3	25	10	2,5	3,8	1,0	33,10	570	33,10	570
R/L 007.0150-10	7	2,7	6,8	6,3	25	10	2,5	3,8	1,5	33,10	575	33,10	575
R/L 007.0200-10	7	2,7	6,8	6,3	25	10	2,5	3,8	2,0	33,10	670	33,10	670
R/L 007.0100-15	7	2,7	6,8	6,3	30	15	2,5	3,8	1,0	38,35	571	38,35	571
R/L 007.0150-15	7	2,7	6,8	6,3	30	15	2,5	3,8	1,5	38,35	576	38,35	576
R/L 007.0200-15	7	2,7	6,8	6,3	30	15	2,5	3,8	2,0	38,35	671	38,35	671
R/L 007.0100-22	7	2,7	6,8	6,3	37	22	2,5	3,8	1,0	43,06	572	43,06	572
R/L 007.0150-22	7	2,7	6,8	6,3	37	22	2,5	3,8	1,5	43,06	577	43,06	577
R/L 007.0200-22	7	2,7	6,8	6,3	37	22	2,5	3,8	2,0	43,06	672	43,06	672
R/L 007.0100-25	7	2,7	6,8	6,3	40	25	2,5	3,8	1,0	47,45	573	47,45	573
R/L 007.0150-25	7	2,7	6,8	6,3	40	25	2,5	3,8	1,5	47,45	578	47,45	578
R/L 007.0200-25	7	2,7	6,8	6,3	40	25	2,5	3,8	2,0	47,45	673	47,45	673
R/L 007.0100-30	7	2,7	6,8	6,3	45	30	2,5	3,8	1,0	53,00	574	53,00	574
R/L 007.0150-30	7	2,7	6,8	6,3	45	30	2,5	3,8	1,5	53,00	579	53,00	579
R/L 007.0200-30	7	2,7	6,8	6,3	45	30	2,5	3,8	2,0	53,00	674	53,00	674
R/L 007.0100-35	7	2,7	7,0	6,3	50	35	2,5	3,8	1,0	54,58	688	54,58	688
R/L 007.0150-35	7	2,7	7,0	6,3	50	35	2,5	3,8	1,5	54,58	690	54,58	690
R/L 007.0200-35	7	2,7	7,0	6,3	50	35	2,5	3,8	2,0	54,58	692	54,58	692
R/L 007.0100-40	7	2,7	7,0	6,3	55	40	2,5	3,8	1,0	60,80	700	60,80	700
R/L 007.0150-40	7	2,7	7,0	6,3	55	40	2,5	3,8	1,5	60,80	702	60,80	702
R/L 007.0100-45	7	2,7	7,0	6,3	60	45	2,5	3,8	1,0	65,80	712	65,80	712
R/L 007.0100-50	7	2,7	7,0	6,3	65	50	2,5	3,8	1,0	70,47	714	70,47	714

P	●	●
M	●	●
K	●	●
N	●	●
S	○	○
H	○	○
O	●	●

→ v_c Stran 59

12

UltraMini – Rezalni nožek za notranje zarezovalno struženje





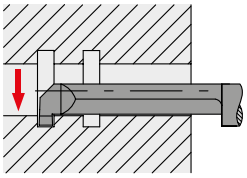

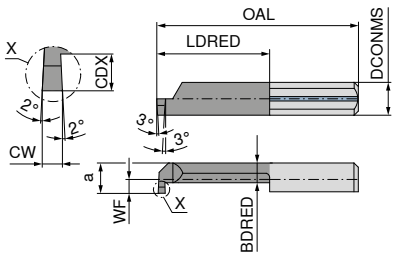

Slike prikazujejo desno izvedbo

TiAlN



Levo

TiAlN



Desno

Oznaka ISO	DCONMS h6	WF	DMIN	a	OAL	LDRED	CDX	BDRED	CW	73 003 ...		73 002 ...	
	mm	mm	mm	mm	mm	mm	mm	mm	mm	EUR Y5		EUR Y5	
R/L 002.0050-5	4		2	1,8	19	5	0,4	1,2	0,5	39,93	**820**	39,93	**820**
R/L 002.0050-10	4		2	1,8	24	10	0,4	1,2	0,5	41,08	**821**	41,08	**821**
R/L 002.0050-15	4		2	1,8	29	15	0,4	1,2	0,5	45,03	**822**	45,03	**822**
R/L 003.0070-5	4	0,7	3	2,7	19	5	0,6	1,9	0,7	37,81	**830**	37,81	**830**
R/L 003.0070-10	4	0,7	3	2,7	24	10	0,6	1,9	0,7	42,61	**831**	42,61	**831**
R/L 003.0070-16	4	0,7	3	2,7	30	16	0,6	1,9	0,7	47,63	**832**	47,63	**832**
P										●		●	
M										●		●	
K										●		●	
N										●		●	
S										●		●	
H										●		●	
O										●		●	

→ v_c Stran 59

UltraMini – Rezalni nožek za notranje zarezovalno struženje

▲ Z radijem rezalnega roba
▲ CDX = največji radialni odmik pri struženju navzven



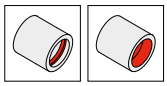

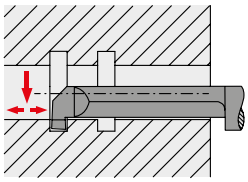

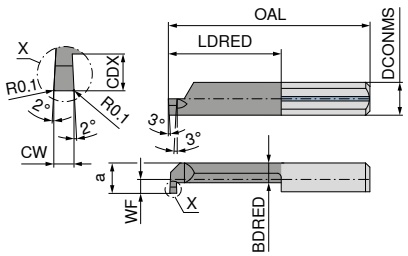

Slike prikazujejo desno izvedbo

TiAlN



Levo

TiAlN



Desno

Oznaka ISO	DCONMS h6	WF	DMIN	a	OAL	LDRED	CDX	BDRED	CW	73 203 ... EUR Y5		73 202 ... EUR Y5	
	mm	mm	mm	mm	mm	mm	mm	mm	mm				
R/L 004M0100-10	4	1,5	4,0	3,5	24	10	0,8	2,4	1,0	36,81	800	36,81	800
R/L 004M0100-16	4	1,5	4,0	3,5	30	16	0,8	2,4	1,0	42,34	802	42,34	802
R/L 004M0100-20	4	1,5	4,0	3,5	34	20	0,8	2,4	1,0	46,46	804	46,46	804
R/L 005M0100-10	5	1,9	5,0	4,4	25	10	1,0	3,3	1,0	34,96	806	34,96	806
R/L 005M0150-10	5	1,9	5,0	4,4	25	10	1,0	3,3	1,5	34,96	816	34,96	816
R/L 005M0200-10	5	1,9	5,0	4,4	25	10	1,0	3,3	2,0	34,96	826	34,96	826
R/L 005M0100-15	5	1,9	5,0	4,4	30	15	1,0	3,3	1,0	40,08	808	40,08	808
R/L 005M0150-15	5	1,9	5,0	4,4	30	15	1,0	3,3	1,5	40,08	818	40,08	818
R/L 005M0200-15	5	1,9	5,0	4,4	30	15	1,0	3,3	2,0	40,08	828	40,08	828
R/L 005M0100-20	5	1,9	5,0	4,4	35	20	1,0	3,3	1,0	44,62	810	44,62	810
R/L 005M0150-20	5	1,9	5,0	4,4	35	20	1,0	3,3	1,5	44,62	820	44,62	820
R/L 005M0200-20	5	1,9	5,0	4,4	35	20	1,0	3,3	2,0	44,62	830	44,62	830
R/L 005M0100-25	5	1,9	5,0	4,4	40	25	1,0	3,3	1,0	48,59	812	48,59	812
R/L 005M0150-25	5	1,9	5,0	4,4	40	25	1,0	3,3	1,5	48,59	822	48,59	822
R/L 005M0200-25	5	1,9	5,0	4,4	40	25	1,0	3,3	2,0	48,59	832	48,59	832
R/L 005M0100-30	5	1,9	5,0	4,4	45	30	1,0	3,3	1,0	53,86	814	53,86	814
R/L 005M0150-30	5	1,9	5,0	4,4	45	30	1,0	3,3	1,5	53,86	824	53,86	824
R/L 005M0200-30	5	1,9	5,0	4,4	45	30	1,0	3,3	2,0	53,86	834	53,86	834
R/L 006M0100-10	6	2,3	6,0	5,3	25	10	1,8	3,4	1,0	34,96	836	34,96	836
R/L 006M0150-10	6	2,3	6,0	5,3	25	10	1,8	3,4	1,5	34,96	846	34,96	846
R/L 006M0200-10	6	2,3	6,0	5,3	25	10	1,8	3,4	2,0	34,96	856	34,96	856
R/L 006M0100-15	6	2,3	6,0	5,3	30	15	1,8	3,4	1,0	40,08	838	40,08	838
R/L 006M0150-15	6	2,3	6,0	5,3	30	15	1,8	3,4	1,5	40,08	848	40,08	848
R/L 006M0200-15	6	2,3	6,0	5,3	30	15	1,8	3,4	2,0	40,08	858	40,08	858
R/L 006M0100-20	6	2,3	6,0	5,3	35	22	1,8	3,4	1,0	44,62	840	44,62	840
R/L 006M0150-20	6	2,3	6,0	5,3	37	22	1,8	3,4	1,5	44,62	850	44,62	850
R/L 006M0200-20	6	2,3	6,0	5,3	37	22	1,8	3,4	2,0	44,62	860	44,62	860
R/L 006M0100-25	6	2,3	6,0	5,3	40	25	1,8	3,4	1,0	48,59	842	48,59	842
R/L 006M0150-25	6	2,3	6,0	5,3	40	25	1,8	3,4	1,5	48,59	852	48,59	852
R/L 006M0200-25	6	2,3	6,0	5,3	40	25	1,8	3,4	2,0	48,59	862	48,59	862
R/L 006M0100-30	6	2,3	6,0	5,3	45	30	1,8	3,4	1,0	53,86	844	53,86	844
R/L 006M0150-30	6	2,3	6,0	5,3	45	30	1,8	3,4	1,5	53,86	854	53,86	854
R/L 006M0200-30	6	2,3	6,0	5,3	45	30	1,8	3,4	2,0	53,86	864	53,86	864
R/L 007M0100-10	7	2,7	6,8	6,3	25	10	2,5	3,7	1,0	34,96	866	34,96	866
R/L 007M0150-10	7	2,7	6,8	6,3	25	10	2,5	3,7	1,5	34,96	876	34,96	876
R/L 007M0200-10	7	2,7	6,8	6,3	25	10	2,5	3,7	2,0	34,96	886	34,96	886
R/L 007M0100-15	7	2,7	6,8	6,3	30	15	2,5	3,7	1,0	40,08	868	40,08	868
R/L 007M0150-15	7	2,7	6,8	6,3	30	15	2,5	3,7	1,5	40,08	878	40,08	878
R/L 007M0200-15	7	2,7	6,8	6,3	30	15	2,5	3,7	2,0	40,08	888	40,08	888
R/L 007M0100-22	7	2,7	6,8	6,3	37	22	2,5	3,7	1,0	44,62	870	44,62	870
R/L 007M0150-22	7	2,7	6,8	6,3	37	22	2,5	3,7	1,5	44,62	880	44,62	880
R/L 007M0200-22	7	2,7	6,8	6,3	37	22	2,5	3,7	2,0	44,62	890	44,62	890
R/L 007M0100-25	7	2,7	6,8	6,3	40	25	2,5	3,7	1,0	48,59	872	48,59	872
R/L 007M0150-25	7	2,7	6,8	6,3	40	25	2,5	3,7	1,5	48,59	882	48,59	882
R/L 007M0200-25	7	2,7	6,8	6,3	40	25	2,5	3,7	2,0	48,59	892	48,59	892
R/L 007M0100-30	7	2,7	6,8	6,3	45	30	2,5	3,7	1,0	54,29	874	54,29	874
R/L 007M0150-30	7	2,7	6,8	6,3	45	30	2,5	3,7	1,5	54,29	884	54,29	884
R/L 007M0200-30	7	2,7	6,8	6,3	45	30	2,5	3,7	2,0	54,29	894	54,29	894

P	●	●
M	●	●
K	●	●
N	●	●
S	●	●
H	●	●
O	●	●

→ v_c Stran 59

12

UltraMini – Rezalni nožek za notranje spodreze

▲ CDX = največji radialni odmik pri struženju navzven





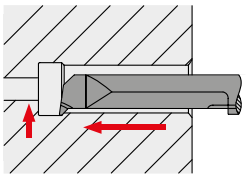

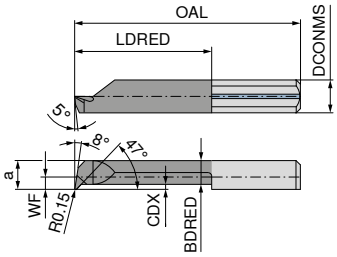

Slike prikazujejo desno izvedbo

TiN	TiN	TiAlN	TiAlN
			
Levo	Desno	Levo	Desno
73 011 ...	**73 010 ...**	**73 011 ...**	**73 010 ...**

Oznaka ISO	DCONMS $_{h6}$	WF	DMIN	a	OAL	LDRED	CDX	BDRED	EUR		EUR		EUR		EUR	
	mm	mm	mm	mm	mm	mm	mm	mm	Y5		Y5		Y5		Y5	
R/L 047.2-10	4		2,0	1,7	24	10	0,4	1,2					36,81	**221**	36,81	**221**
R/L 047.3-15	4	0,6	2,8	2,6	29	15	0,6	1,9					38,35	**231**	38,35	**231**
R/L 047.4-10	4	1,5	4,0	3,5	24	10	0,6	2,8					35,10	**241**	35,10	**241**
R/L 047.T4-20	4	1,5	4,0	3,5	34	20	0,6	2,8					41,20	**242**	41,20	**242**
R/L 047.4-20	4	1,5	4,0	3,5	34	20	0,3	3,0	40,64	**542**	40,64	**542**				
R/L 047.5-15	5	1,9	5,0	4,4	30	15	0,8	3,5					39,50	**251**	39,50	**251**
R/L 047.T5-25	5	1,9	5,0	4,4	40	25	0,8	3,5					41,79	**252**	41,79	**252**
R/L 047.5-25	5	1,9	5,0	4,4	40	25	0,5	3,8	41,34	**552**	41,34	**552**				
R/L 047.T6-22	6	2,3	6,0	5,3	37	22	1,8	3,4					40,49	**262**	40,49	**262**
R/L 047.T6-30	6	2,3	6,0	5,3	45	30	1,8	3,4					42,79	**263**	42,79	**263**
R/L 047.6-30	6	2,3	6,0	5,3	45	30	0,5	4,5	42,34	**562**	42,34	**562**				

P	●	●	●	●
M	●	●	●	●
K	●	●	●	●
N	●	●	●	●
S	○	○	●	●
H	○	○	●	●
O	●	●	●	●

→ v_c Stran 59

UltraMini – Rezalni nožek za notranje zarezovalno struženje in kopirno struženje

▲ CDX = največji radialni odmik pri struženju navzven

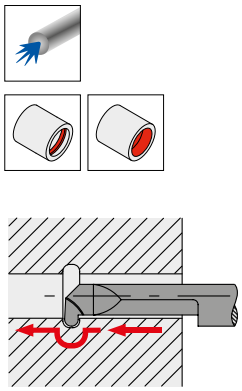

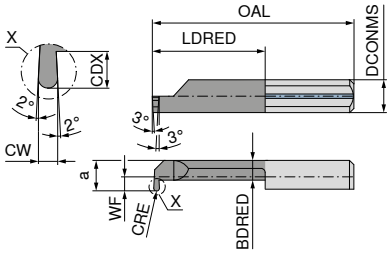

Slike prikazujejo desno izvedbo

TiN



Levo

TiN



Desno

Oznaka ISO	DCONMS h6	WF	DMIN	a	OAL	LDRED	CDX	BDRED	CW	CRE	73 019 ... EUR Y5		73 018 ... EUR Y5	
	mm	mm	mm	mm	mm	mm	mm	mm	mm	mm				
R/L 006-0.75-25	6	2,3	6,0	5,3	40	25	1,8	3,4	1,5	0,75	42,61	**564**	42,61	**564**
R/L 004-0.50-16	4	1,5	4,0	3,5	30	16	0,8	2,4	1,0	0,50	40,21	**541**	40,21	**541**
R/L 005-0.50-20	5	1,9	5,0	4,4	35	20	1,0	3,3	1,0	0,50	41,79	**552**	41,79	**552**
R/L 005-0.75-20	5	1,9	5,0	4,4	35	20	1,0	3,3	1,5	0,75	41,79	**554**	41,79	**554**
R/L 005-1.00-20	5	1,9	5,0	4,4	35	20	1,0	3,3	2,0	1,00	41,79	**556**	41,79	**556**
R/L 006-0.50-25	6	2,3	6,0	5,3	40	25	1,8	3,4	1,0	0,50	42,61	**562**	42,61	**562**
R/L 006-1.00-25	6	2,3	6,0	5,3	40	25	1,8	3,4	2,0	1,00	42,61	**566**	42,61	**566**
R/L 007-0.50-30	7	2,7	6,8	6,3	45	30	2,5	3,8	1,0	0,50	44,20	**572**	44,20	**572**
R/L 007-0.75-30	7	2,7	6,8	6,3	45	30	2,5	3,8	1,5	0,75	44,20	**574**	44,20	**574**
R/L 007-1.00-30	7	2,7	6,8	6,3	45	30	2,5	3,8	2,0	1,00	44,20	**576**	44,20	**576**

P	●	●
M	●	●
K	●	●
N	●	●
S	○	○
H	○	○
O	●	●

→ v_c Stran 59

12

UltraMini – Rezalni nožek za vrezovanje notranjega navoja (delni profil)

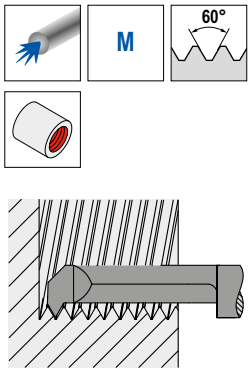

Slike prikazujejo desno izvedbo



											Levo		Desno		Levo		Desno	
											73 101 ...		**73 100 ...**		**73 101 ...**		**73 100 ...**	
Oznaka ISO	DCONMS	TP	WF	DMIN	a	OAL	LDRED	BDRED	PDPT	PDX	EUR Y5		EUR Y5		EUR Y5		EUR Y5	
	mm	mm	mm	mm	mm	mm	mm	mm	mm	mm								
R/L 003.0105-8	4	0,5 - 0,7	0,30	2,4	2,3	22	8	1,8	0,27	0,33					37,23	**551**	37,23	**551**
R/L 004.0408-15	4	0,8 - 1,0	1,75	4,0	3,5	30	15	2,4	0,43	0,45					38,79	**552**	38,79	**552**
R/L 005.0510-20	5	1,0 - 1,25	1,90	4,8	4,4	35	20	3,3	0,55	0,55	36,38	**544**	36,38	**544**				
R/L 005.0510-15	5	1,0 - 1,25	1,90	4,8	4,4	30	15	3,3	0,55	0,55	36,10	**545**	36,10	**545**				
R/L 006.0612-22	6	1,25 - 1,5	2,30	6,0	5,3	37	22	3,4	0,68	0,65	36,94	**546**	36,94	**546**				
R/L 006.0612-15	6	1,25 - 1,5	2,30	6,0	5,3	30	15	3,4	0,68	0,65	36,10	**547**	36,10	**547**				
R/L 006.0815-15	6	1,5 - 1,75	2,30	6,0	5,3	30	15	3,4	0,81	0,75	36,10	**549**	36,10	**549**				
R/L 006.0815-22	6	1,5 - 1,75	2,30	6,0	5,3	37	22	3,4	0,81	0,75	36,94	**548**	36,94	**548**				
R/L 007.0815-15	7	1,5 - 1,75	2,70	7,0	6,3	30	15	3,8	0,81	0,75	36,94	**550**	36,94	**550**				

P	●	●	●	●
M	●	●	●	●
K	●	●	●	●
N	●	●	●	●
S	○	○	●	●
H	○	○	●	●
O	●	●	●	●

→ v_c Stran 59

UltraMini – Rezalni nožek za vrezovanje notranjega navoja (polni profil)

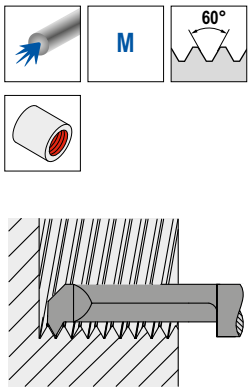

Slike prikazujejo desno izvedbo



												Levo		Desno	
												73 209 ...		**73 208 ...**	
Oznaka ISO	DCONMS	TP	WF	DMIN	a	OAL	LDRED	BDRED	PDPT	PDX	CW	EUR Y5		EUR Y5	
	mm	mm	mm	mm	mm	mm	mm	mm	mm	mm	mm				
R/L 105.0408-15	5	0,80	1,9	4,8	4,4	30	15	3,3	0,43	0,50	0,10	40,21	**799**	40,21	**799**
R/L 105.510-15	5	1,00	1,9	4,8	4,4	30	15	3,3	0,54	0,55	0,12	41,08	**800**	41,08	**800**
R/L 106.612-15	6	1,25	2,3	6,0	5,3	30	15	3,4	0,67	0,65	0,15	41,08	**802**	41,08	**802**
R/L 106.815-15	6	1,50	2,3	6,0	5,3	30	15	3,4	0,81	0,75	0,18	41,08	**804**	41,08	**804**
R/L 106.815-15	7	1,50	2,7	7,0	6,3	30	15	3,8	0,81	0,75	0,18	41,08	**806**	41,08	**806**

P	●	●
M	●	●
K	●	●
N	●	●
S	●	●
H	●	●
O	●	●

→ v_c Stran 59

UltraMini – Rezalni nožek za vrezovanje notranjega navoja (delni profil)





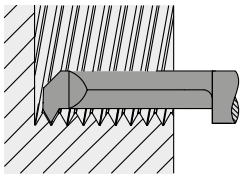

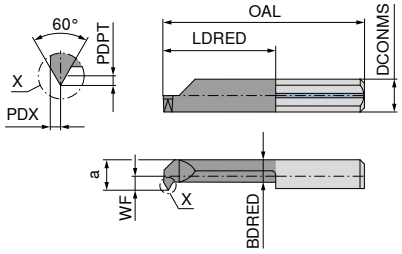

Slike prikazujejo desno izvedbo

TiN	TiN	TiAlN	TiAlN
			
Levo	Desno	Levo	Desno
73 103 ...	**73 102 ...**	**73 103 ...**	**73 102 ...**

Oznaka ISO	DCONMS	TP	WF	DMIN	a	OAL	LDRED	BDRED	PDPT	PDX	EUR Y5		EUR Y5		EUR Y5		EUR Y5	
	mm	mm	mm	mm	mm	mm	mm	mm	mm	mm								
R/L 004.0205-15	4	0,5 - 0,75	1,5	4,0	3,5	30	15	2,4	0,27	0,35	37,95	**510**	37,95	**510**				
R/L 004.0105-10	4	0,5 - 0,75	1,0	3,2	3,0	24	10	2,3	0,27	0,44					36,65	**509**	36,65	**509**
R/L 005.0205-15	5	0,5 - 0,75	1,9	5,0	4,4	30	15	3,3	0,27	0,35	36,38	**539**	36,38	**539**				
R/L 005.0205-20	5	0,5 - 0,75	1,9	5,0	4,4	35	20	3,3	0,27	0,35	36,38	**540**	36,38	**540**				
L 005.0407-15	5	0,75 - 1,0	1,9	5,0	4,4	30	15	3,3	0,40	0,45	36,38	**541**						
R 005.0407-15	5	0,75 - 1,0	1,9	5,0	4,4	30	15	3,3	0,40	0,45			36,38	**541**				
R/L 005.0407-20	5	0,75 - 1,0	1,9	5,0	4,4	35	20	3,3	0,40	0,45	36,38	**542**	36,38	**542**				
R/L 006.0510-22	6	1,0 - 1,25	2,3	6,0	5,3	37	22	3,4	0,55	0,55	36,38	**544**	36,38	**544**				
R/L 006.0510-15	6	1,0 - 1,25	2,3	6,0	5,3	30	15	3,4	0,55	0,55	36,38	**543**	36,38	**543**				

P	●	●	●	●
M	●	●	●	●
K	●	●	●	●
N	●	●	●	●
S	○	○	●	●
H	○	○	●	●
O	●	●	●	●

→ v_c Stran 59

UltraMini – Rezalni nožek za vrezovanje notranjega navoja (polni profil)





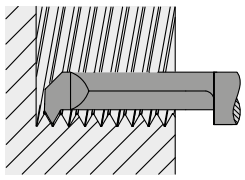

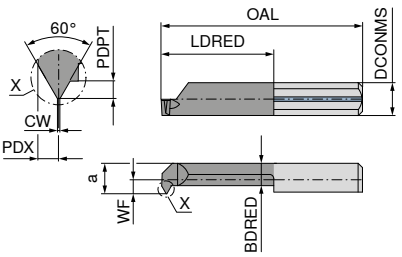

Slike prikazujejo desno izvedbo

TiAlN	TiAlN
	
Levo	Desno
73 207 ...	**73 206 ...**

Oznaka ISO	DCONMS $_{h6}$	TP	WF	DMIN	a	OAL	LDRED	BDRED	PDPT	PDX	CW	EUR Y5		EUR Y5	
	mm	mm	mm	mm	mm	mm	mm	mm	mm	mm	mm				
R/L 104.0205-15	5	0,50	1,5	4	3,5	30	15	2,4	0,27	0,35	0,06	43,20	**800**	43,20	**800**
R/L 105.0205-15	5	0,50	1,9	5	4,4	30	15	3,3	0,27	0,35	0,06	41,20	**802**	41,20	**802**
R/L 105.0407-15	5	0,75	1,9	5	4,4	30	15	3,3	0,40	0,45	0,09	41,20	**804**	41,20	**804**
R/L 106.0510-15	6	1,00	2,3	6	5,3	30	15	3,4	0,54	0,55	0,12	41,20	**806**	41,20	**806**

P	●	●
M	●	●
K	●	●
N	●	●
S	●	●
H	●	●
O	●	●

→ v_c Stran 59

12

UltraMini – Rezalni nožek za vrezovanje notranjega navoja (delni profil)







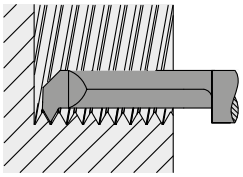
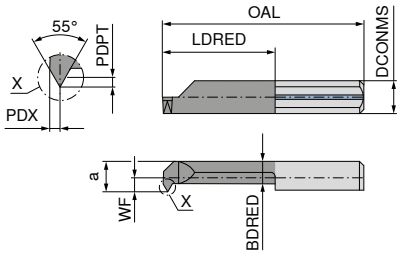

Slike prikazujejo desno izvedbo

TiN



Levo

TiN



Desno

Oznaka ISO	DCONMS h6	TPI	WF	DMIN	a	OAL	LDRED	BDRED	PDPT	PDX	73 105 ...		73 104 ...	
	mm	1/"	mm	mm	mm	mm	mm	mm	mm	mm	EUR Y5		EUR Y5	
R/L 005.5548-15	5	48 - 24	1,9	4,8	4,4	30	15	3,3	0,40	0,45	39,66	**552**	39,66	**552**
R/L 006.5548-15	6	48 - 24	2,3	6,0	5,3	30	15	3,4	0,40	0,45	39,66	**562**	39,66	**562**
R/L 006.5524-15	6	24 - 16	2,3	6,0	5,3	30	15	3,4	0,81	0,75	39,66	**563**	39,66	**563**
R/L 007.5524-15	7	24 - 16	2,7	7,0	6,3	30	15	3,8	0,81	0,75	39,66	**572**	39,66	**572**
P											●		●	
M											●		●	
K											●		●	
N											●		●	
S											○		○	
H											○		○	
O											●		●	

→ v_c Stran 59

UltraMini – Rezalni nožek za aksialno zarezovanje





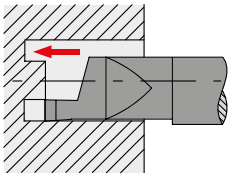

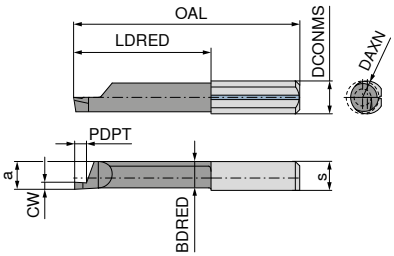

Slike prikazujejo desno izvedbo

TiAlN



TiAlN



Oznaka ISO	DCONMS h6	a	DAXN	s	OAL	LDRED	PDPT	BDRED	CW	Levo 73 053 ... EUR Y5		Desno 73 052 ... EUR Y5	
	mm	mm	mm	mm	mm	mm	mm	mm	mm				
R/L 010.1006-10	6	5,2	6	5,3	26	11	1,5	4,9	1,0	40,37	**561**	40,37	**561**
R/L 010.1506-10	6	5,2	6	5,3	26	11	2,0	4,9	1,5	40,37	**563**	40,37	**563**
R/L 010.1008-10	7	5,9	8	6,3	26	11	1,5	5,6	1,0	41,34	**571**	41,34	**571**
R/L 010.1008-20	7	5,9	8	6,3	35	20	1,5	5,6	1,0	44,20	**671**	44,20	**671**
R/L 010.1008-30	7	5,9	8	6,3	45	30	1,5	5,6	1,0	46,46	**771**	46,46	**771**
R/L 010.1508-10	7	5,9	8	6,3	26	11	2,5	5,6	1,5	41,34	**573**	41,34	**573**
R/L 010.1508-20	7	5,9	8	6,3	35	20	2,5	5,6	1,5	44,20	**673**	44,20	**673**
R/L 010.1508-30	7	5,9	8	6,3	45	30	2,5	5,6	1,5	46,46	**773**	46,46	**773**
R/L 010.2008-10	7	5,9	8	6,3	26	11	3,0	5,6	2,0	41,34	**575**	41,34	**575**
R/L 010.2008-20	7	5,9	8	6,3	35	20	3,0	5,6	2,0	44,20	**675**	44,20	**675**
R/L 010.2008-30	7	5,9	8	6,3	45	30	3,0	5,6	2,0	46,46	**775**	46,46	**775**
R/L 010.2508-10	7	5,9	8	6,3	26	11	3,5	5,6	2,5	41,34	**577**	41,34	**577**
R/L 010.2508-20	7	5,9	8	6,3	35	20	3,5	5,6	2,5	44,20	**677**	44,20	**677**
R/L 010.2508-30	7	5,9	8	6,3	45	30	3,5	5,6	2,5	46,46	**777**	46,46	**777**
R/L 010.3008-10	7	5,9	8	6,3	26	11	3,5	5,6	3,0	41,34	**579**	41,34	**579**
R/L 010.3008-20	7	5,9	8	6,3	35	20	3,5	5,6	3,0	44,20	**679**	44,20	**679**
R/L 010.3008-30	7	5,9	8	6,3	45	30	3,5	5,6	3,0	46,46	**779**	46,46	**779**

P	●	●
M	●	●
K	●	●
N	●	●
S	●	●
H	●	●
O	●	●

→ v_c Stran 59

12

UltraMini – Rezalni nožek za aksialno zarezovanje

▲ Z radijem rezalnega roba



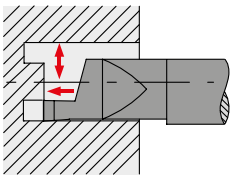

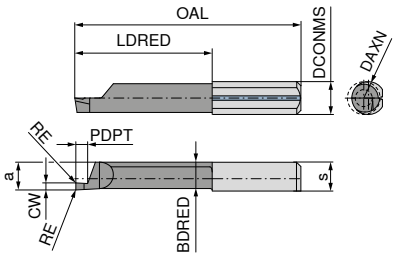

Slike prikazujejo desno izvedbo

TiAlN



Levo

TiAlN



Desno

Oznaka ISO	DCONMS h6	a	DAXN	s	OAL	LDRED	PDPT	BDRED	CW	RE	73 253 ... EUR Y5		73 252 ... EUR Y5	
	mm	mm	mm	mm	mm	mm	mm	mm	mm	mm				
R/L 510M1008-10	5	4,3	5	6,3	26	11	2	4,0	1,0	0,05	47,74	**510**	47,74	**510**
R/L 510M1008-20	5	4,3	5	6,3	35	20	2	4,0	1,0	0,05	50,44	**610**	50,44	**610**
R/L 510M1508-10	5	4,3	5	6,3	26	11	3	4,0	1,5	0,05	47,74	**515**	47,74	**515**
R/L 510M1508-20	5	4,3	5	6,3	35	20	3	4,0	1,5	0,05	50,44	**615**	50,44	**615**
R/L 510M2008-10	5	4,3	5	6,3	26	11	4	4,0	2,0	0,05	47,74	**520**	47,74	**520**
R/L 510M2008-20	5	4,3	5	6,3	35	20	4	4,0	2,0	0,05	50,44	**620**	50,44	**620**
R/L 010M1008-10	7	5,9	8	6,3	26	11	2	5,6	1,0	0,10	48,88	**800**	48,88	**800**
R/L 010M1008-20	7	5,9	8	6,3	35	20	2	5,6	1,0	0,10	51,58	**810**	51,58	**810**
R/L 010M1008-30	7	5,9	8	6,3	45	30	2	5,6	1,0	0,10	53,99	**820**	53,99	**820**
R/L 010M1508-10	7	5,9	8	6,3	26	11	3	5,6	1,5	0,10	48,88	**802**	48,88	**802**
R/L 010M1508-20	7	5,9	8	6,3	35	20	3	5,6	1,5	0,10	51,58	**812**	51,58	**812**
R/L 010M1508-30	7	5,9	8	6,3	45	30	3	5,6	1,5	0,10	53,99	**822**	53,99	**822**
R/L 010M2008-10	7	5,9	8	6,3	26	11	4	5,6	2,0	0,10	48,88	**804**	48,88	**804**
R/L 010M2008-20	7	5,9	8	6,3	35	20	4	5,6	2,0	0,10	51,58	**814**	51,58	**814**
R/L 010M2008-30	7	5,9	8	6,3	45	30	4	5,6	2,0	0,10	53,99	**824**	53,99	**824**
R/L 010M2508-10	7	5,9	8	6,3	26	11	5	5,6	2,5	0,10	48,88	**806**	48,88	**806**
R/L 010M2508-20	7	5,9	8	6,3	35	20	5	5,6	2,5	0,10	51,58	**816**	51,58	**816**
R/L 010M2508-30	7	5,9	8	6,3	45	30	5	5,6	2,5	0,10	53,99	**826**	53,99	**826**
R/L 010M3008-10	7	5,9	8	6,3	26	11	6	5,6	3,0	0,10	48,88	**808**	48,88	**808**
R/L 010M3008-20	7	5,9	8	6,3	35	20	6	5,6	3,0	0,10	51,58	**818**	51,58	**818**
R/L 010M3008-30	7	5,9	8	6,3	45	30	6	5,6	3,0	0,10	53,99	**828**	53,99	**828**

P	●	●
M	●	●
K	●	●
N	●	●
S	●	●
H	●	●
O	●	●

→ v_c Stran 59

UltraMini – Rezalni nožek za aksialno zarezovanje (polni radij)





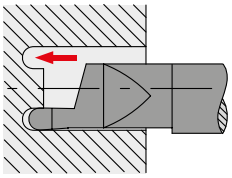

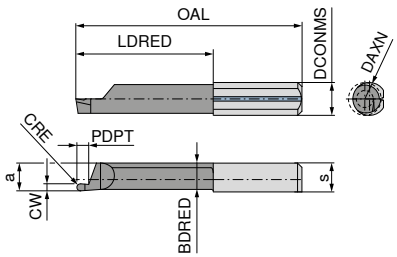

Slike prikazujejo desno izvedbo

TiAlN



Levo

TiAlN



Desno

Oznaka ISO	DCONMS $_{h6}$	a	DAXN	s	OAL	LDRED	PDPT	BDRED	CW	CRE	73 059 ... EUR Y5		73 058 ... EUR Y5	
	mm	mm	mm	mm	mm	mm	mm	mm	mm	mm				
R/L 610.1005-10	6	5,2	6	5,3	26	11	2	4,9	1,0	0,50	48,59	**071**	48,59	**071**
R/L 610.1005-20	6	5,2	6	5,3	35	20	2	4,9	1,0	0,50	51,46	**171**	51,46	**171**
R/L 610.1608-10	6	5,2	6	5,3	26	11	3	4,9	1,6	0,80	48,59	**073**	48,59	**073**
R/L 610.1608-20	6	5,2	6	5,3	35	20	3	4,9	1,6	0,80	51,46	**173**	51,46	**173**
R/L 610.2010-10	6	5,2	6	5,3	26	11	4	4,9	2,0	1,00	48,59	**075**	48,59	**075**
R/L 610.2010-20	6	5,2	6	5,3	35	20	4	4,9	2,0	1,00	51,46	**175**	51,46	**175**
R/L 610.2512-10	6	5,2	6	5,3	26	11	5	4,9	2,5	1,25	48,59	**077**	48,59	**077**
R/L 610.2512-20	6	5,2	6	5,3	35	20	5	4,9	2,5	1,25	51,46	**177**	51,46	**177**
R/L 610.3015-10	6	5,2	6	5,3	26	11	6	4,9	3,0	1,50	48,59	**079**	48,59	**079**
R/L 610.3015-20	6	5,2	6	5,3	35	20	6	4,9	3,0	1,50	51,46	**179**	51,46	**179**
R/L 010.1005-10	7	5,9	8	6,3	26	11	2	5,6	1,0	0,50	47,63	**571**	47,63	**571**
R/L 010.1005-20	7	5,9	8	6,3	35	20	2	5,6	1,0	0,50	50,29	**671**	50,29	**671**
R/L 010.1608-10	7	5,9	8	6,3	26	11	3	5,6	1,6	0,80	47,63	**573**	47,63	**573**
R/L 010.1608-20	7	5,9	8	6,3	35	20	3	5,6	1,6	0,80	50,29	**673**	50,29	**673**
R/L 010.2010-10	7	5,9	8	6,3	26	11	4	5,6	2,0	1,00	47,63	**575**	47,63	**575**
R/L 010.2010-20	7	5,9	8	6,3	35	20	4	5,6	2,0	1,00	50,29	**675**	50,29	**675**
R/L 010.2512-10	7	5,9	8	6,3	26	11	5	5,6	2,5	1,25	47,63	**577**	47,63	**577**
R/L 010.2512-20	7	5,9	8	6,3	35	20	5	5,6	2,5	1,25	50,29	**677**	50,29	**677**
R/L 010.3015-10	7	5,9	8	6,3	26	11	6	5,6	3,0	1,50	47,63	**579**	47,63	**579**
R/L 010.3015-20	7	5,9	8	6,3	35	20	6	5,6	3,0	1,50	50,29	**679**	50,29	**679**

P	●	●
M	●	●
K	●	●
N	●	●
S	●	●
H	●	●
O	●	●

→ v_c Stran 59

UltraMini – Rezalni nožek za aksialno zarezovanje pri čepu



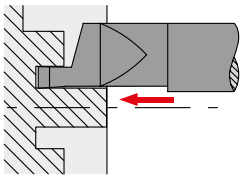
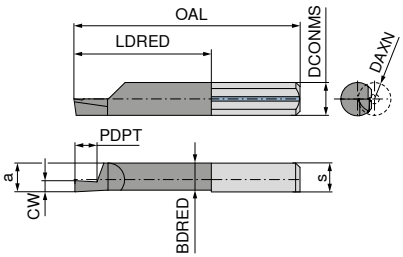

Slike prikazujejo desno izvedbo

TiAlN



Levo

TiAlN



Desno

Oznaka ISO	DCONMS h6	a	DAXN	s	OAL	LDRED	PDPT	BDRED	CW	73 061 ...		73 060 ...	
	mm	mm	mm	mm	mm	mm	mm	mm	mm	EUR Y5		EUR Y5	
R/L 620.1006-20	6	5,2	6	5,3	35	20	2	4,9	1,0	50,29	**561**	50,29	**561**
R/L 620.1506-20	6	5,2	6	5,3	35	20	3	4,9	1,5	50,29	**563**	50,29	**563**
R/L 620.2006-20	6	5,2	6	5,3	35	20	4	4,9	2,0	50,29	**565**	50,29	**565**
R/L 620.2506-20	6	5,2	6	5,3	35	20	5	4,9	2,5	50,29	**567**	50,29	**567**
R/L 620.3006-20	6	5,2	6	5,3	35	20	6	4,9	3,0	50,29	**569**	50,29	**569**
P										●		●	
M										●		●	
K										●		●	
N										●		●	
S										●		●	
H										●		●	
O										●		●	

→ v_c Stran 59

UltraMini – Rezalni nožek za aksialno zarezovanje pri čepu

▲ Z radijem rezalnega roba



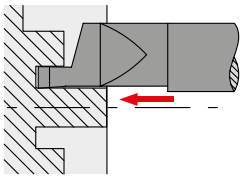
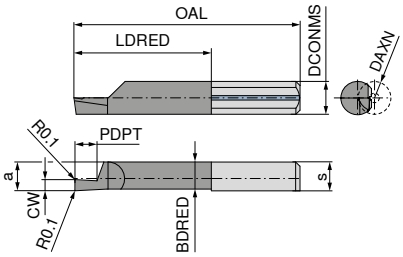

Slike prikazujejo desno izvedbo

TiAlN



Levo

TiAlN



Desno

Oznaka ISO	DCONMS h6	a	DAXN	s	OAL	LDRED	PDPT	BDRED	CW	73 261 ...		73 260 ...	
	mm	mm	mm	mm	mm	mm	mm	mm	mm	EUR Y5		EUR Y5	
R/L 620M1006-20	6	5,2	6	5,3	35	20	2	4,9	1,0	52,16	**800**	52,16	**800**
R/L 620M1506-20	6	5,2	6	5,3	35	20	3	4,9	1,5	52,16	**802**	52,16	**802**
R/L 620M2006-20	6	5,2	6	5,3	35	20	4	4,9	2,0	52,16	**804**	52,16	**804**
R/L 620M2506-20	6	5,2	6	5,3	35	20	5	4,9	2,5	52,16	**806**	52,16	**806**
R/L 620M3006-20	6	5,2	6	5,3	35	20	6	4,9	3,0	52,16	**808**	52,16	**808**
P										●		●	
M										●		●	
K										●		●	
N										●		●	
S										●		●	
H										●		●	
O										●		●	

→ v_c Stran 59

UltraMini – Rezalni nožek za aksialno zarezovanje

▲ Do 70 barov
▲ Dvojni hladilni kanal





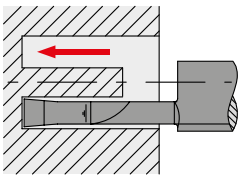

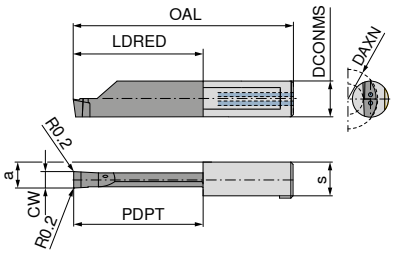

Slike prikazujejo desno izvedbo

TiAlN



Levo

TiAlN



Desno

Oznaka ISO	DCONMS h6	a	DAXN	s	OAL	LDRED	PDPT	CW	73 263 ... EUR Y5		73 262 ... EUR Y5	
	mm	mm	mm	mm	mm	mm	mm	mm				
R/L 012.0200-10	8	5,00	12	7,3	30	10	10	2,0	67,06	**700**	67,06	**700**
R/L 012.0200-15	8	5,00	12	7,3	35	15	15	2,0	67,94	**702**	67,94	**702**
R/L 012.0250-10	8	5,25	12	7,3	30	10	10	2,5	67,06	**704**	67,06	**704**
R/L 012.0250-20	8	5,25	12	7,3	40	20	20	2,5	68,77	**706**	68,77	**706**
R/L 016.0300-10	8	5,50	16	7,3	30	10	10	3,0	68,34	**800**	68,34	**800**
R/L 016.0300-20	8	5,50	16	7,3	40	20	20	3,0	70,18	**802**	70,18	**802**
R/L 020.0300-25	8	5,50	20	7,3	45	25	25	3,0	71,07	**804**	71,07	**804**
R/L 020.0300-30	8	5,50	20	7,3	50	30	30	3,0	71,07	**806**	71,07	**806**
R/L 020.0300-35	8	5,50	20	7,3	55	35	35	3,0	72,89	**808**	72,89	**808**
R/L 020.0300-40	8	5,50	20	7,3	60	40	40	3,0	72,89	**810**	72,89	**810**
R/L 016.0400-10	8	6,00	16	7,3	30	10	10	4,0	68,34	**812**	68,34	**812**
R/L 016.0400-20	8	6,00	16	7,3	40	20	20	4,0	70,18	**814**	70,18	**814**
R/L 020.0400-25	8	6,00	20	7,3	45	25	25	4,0	71,07	**816**	71,07	**816**
R/L 020.0400-30	8	6,00	20	7,3	50	30	30	4,0	71,07	**818**	71,07	**818**
R/L 020.0400-35	8	6,00	20	7,3	55	35	35	4,0	72,89	**820**	72,89	**820**
R/L 020.0400-40	8	6,00	20	7,3	60	40	40	4,0	72,89	**822**	72,89	**822**
R/L 020.0500.20	8	6,50	20	7,3	40	20	20	5,0	68,34	**824**	68,34	**824**
R/L 020.0500.25	8	6,50	20	7,3	45	25	25	5,0	69,35	**826**	69,35	**826**
R/L 020.0500.30	8	6,50	20	7,3	50	30	30	5,0	69,35	**828**	69,35	**828**
R/L 020.0500.35	8	6,50	20	7,3	55	35	35	5,0	71,07	**830**	71,07	**830**
R/L 020.0500.40	8	6,50	20	7,3	60	40	40	5,0	71,07	**832**	71,07	**832**

P	●	●
M	●	●
K	●	●
N	●	●
S	●	●
H	●	●
O	●	●

12

→ v_c Stran 59

UltraMini – Rezalni nožek za aksialno zarezovanje



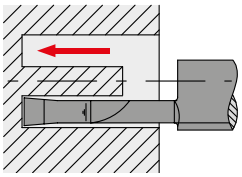
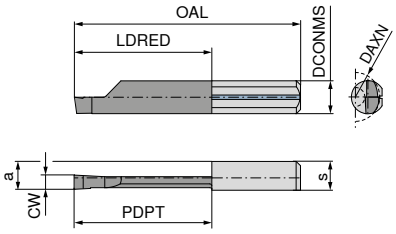

Slike prikazujejo desno izvedbo

TiAlN



TiAlN



Oznaka ISO	DCONMS h6	a	DAXN	s	OAL	LDRED	PDPT	CW	Levo		Desno	
	mm	mm	mm	mm	mm	mm	mm	mm	73 057 ...		73 056 ...	
									EUR Y5		EUR Y5	
R/L 015.2515-20	7	5,9	15	6,3	35	20	20	2,5	55,54	572	55,54	572
R/L 015.3015-20	7	5,9	15	6,3	35	20	20	3,0	55,54	574	55,54	574
R/L 015.3015-30	7	5,9	15	6,3	45	30	30	3,0	60,97	674	60,97	674

P	●	●
M	●	●
K	●	●
N	●	●
S	●	●
H	●	●
O	●	●

→ v_c Stran 59

UltraMini – Rezalni nožek za aksialno zarezovanje

▲ Z radijem rezalnega roba



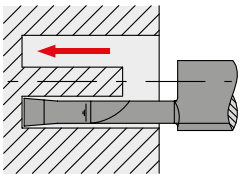
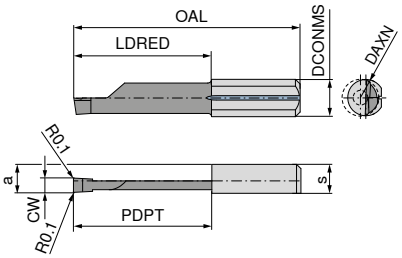

Slike prikazujejo desno izvedbo

TiAlN



TiAlN



Oznaka ISO	DCONMS h6	a	DAXN	s	OAL	LDRED	PDPT	CW	Levo		Desno	
	mm	mm	mm	mm	mm	mm	mm	mm	73 257 ...		73 256 ...	
									EUR Y5		EUR Y5	
R/L 015M2515-20	7	5,9	8	6,3	35	20	20	2,5	57,12	800	57,12	800
R/L 015M3015-20	7	5,9	8	6,3	35	20	20	3,0	57,12	802	57,12	802
R/L 015M3015-30	7	5,9	8	6,3	45	30	30	3,0	62,53	804	62,53	804

P	●	●
M	●	●
K	●	●
N	●	●
S	●	●
H	●	●
O	●	●

→ v_c Stran 59

UltraMini – Komplet: Odrezovanje, izstruževanje in posnemanje; desno

▲ Obsežna ponudba desnih orodij
▲ K10F – TiN

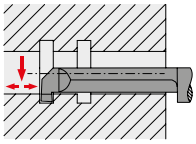

Vrezovanje (E)

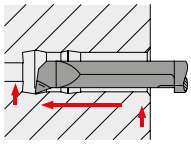

Izstruževanje (A)

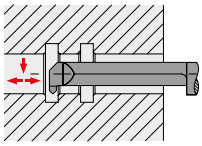

Posnemanje (F)



Orodje	Oznaka	Kataloška št.	Premer izvrtine mm	Globina vrtanja mm	Globina reza mm	Širina zareza mm	Kos	Slika	73 085 ... EUR Y5	
Kolutna ploščica	**R 004.0100-16**	**73 002 541**	4	16	0,8	1,0	1	E		
Kolutna ploščica	**R 005.0150-20**	**73 002 552**	5	20	1,0	1,5	1	E		
Kolutna ploščica	**R 005.0200-20**	**73 002 553**	5	20	1,0	2,0	1	E		
Kolutna ploščica	**R 006.0150-22**	**73 002 562**	6	22	1,8	1,5	1	E		
Kolutna ploščica	**R 006.0200-22**	**73 002 563**	6	22	1,8	2,0	1	E		
Kolutna ploščica	**R 050.3-16**	**73 004 530**	3	16			1	A	605,20	**999**
Kolutna ploščica	**R 050.4-16**	**73 004 540**	4	16			1	A		
Kolutna ploščica	**R 050.5-20**	**73 004 550**	5	20			1	A		
Kolutna ploščica	**R 050.6-22**	**73 004 560**	6	22			1	A		
Kolutna ploščica	**R 060.5-20**	**73 006 550**	5	20			1	F		
Držala	**645.0016-D**	**73 080 164**					1			
Držala	**676.0016-D**	**73 080 166**					1			
Vpenjalni ključ	**110.645**	**70 950 175**					1			

UltraMini – Komplet: Izstruževanje

▲ Obsežna ponudba desnih orodij
▲ K10F – TiN

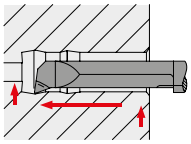



Orodje	Oznaka	Kataloška št.	Premer izvrtine mm	Globina vrtanja mm	Kos	73 085 ... EUR Y5	
Kolutna ploščica	R 050.3-16	73 004 530	3	16	1		
Kolutna ploščica	R 050.4-16	73 004 540	4	16	1		
Kolutna ploščica	R 050.5-20	73 004 550	5	20	1	387,50	**994**
Kolutna ploščica	R 050.6-22	73 004 560	6	22	1		
Držala	645.0016-D	73 080 164			1		
Držala	676.0016-D	73 080 166			1		
Vpenjalni ključ	110.645	70 950 175			1		

12

UltraMini – Komplet: Držalo



Orodje	Oznaka	Kataloška št.	Za rezalni vložek Ø mm	Kos	73 085 ... EUR Y5	
Držala	**645.0016-D**	**73 080 164**	3 / 4 / 5	1		
Držala	**676.0016-D**	**73 080 166**	6 / 7	1	236,10	**990**
Vpenjalni ključ	**110.645**	**70 950 175**		1		

UltraMini – Komplet: Aksialno zarezovanje

▲ Obsežna ponudba desnih orodij
▲ K10F – TiN

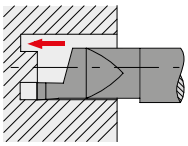



73 085 ...

Orodje	Oznaka	Kataloška št.	Premer izvrtine mm	Globina vrtanja mm	Globina reza mm	Širina zareza mm	Kos	EUR Y5	
Kolutna ploščica	**R 010.1008-10**	**73 050 571**	8	10	1,5	1,0	1		
Kolutna ploščica	**R 010.1508-10**	**73 050 573**	8	10	2,5	1,5	1		
Kolutna ploščica	**R 010.2008-10**	**73 050 575**	8	10	3,0	2,0	1	301,80	**996**
Kolutna ploščica	**R 010.2508-20**	**73 050 677**	8	20	3,5	2,5	1		
Kolutna ploščica	**R 010.3008-20**	**73 050 679**	8	20	3,5	3,0	1		
Držala	**676.0016-D**	**73 080 166**					1		
Vpenjalni ključ	**110.645**	**70 950 175**					1		

UltraMini – Standardno vpenjalno držalo za rezalne nožke

▲ Dvostransko
▲ Obdelava izvrtine pri premeru, večjem od 0,5 mm

Obseg dobave:
Vpenjalno držalo s ključem inbus

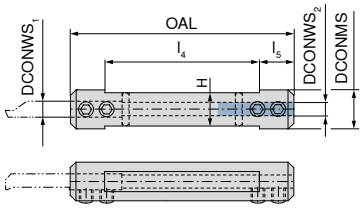



Oznaka	DCONWS$_1$ mm	DCONWS$_2$ mm	DCONMS mm	OAL mm	l_4 mm	l_5 mm	H mm	73 080 ... EUR Y5	
645.0012-D	4	5	12,00	75	55	10	10,3	112,20	**163**
645.0016-D	4	5	16,00	75	55	10	14,0	117,80	**164**
645.001905-D	4	5	19,05	90	70	10	17,2	132,20	**170**
645.0020-D	4	5	20,00	90	70	10	18,0	126,80	**165**
645.0022-D	4	5	22,00	90	70	10	20,0	138,00	**171**
645.00254-D	4	5	25,40	95	75	10	23,4	147,20	**172**
676.0016-D	6	7	16,00	75	55	10	14,0	117,80	**166**
676.001905-D	6	7	19,05	90	70	10	17,2	132,20	**173**
676.0020-D	6	7	20,00	90	70	10	18,0	126,80	**167**
676.0022-D	6	7	22,00	90	70	10	20,0	138,00	**174**
676.00254-D	6	7	25,40	95	75	10	23,4	147,20	**175**
687.0016-D	7	8	16,00	75	55	10	14,0	143,30	**168**
687.0020-D	7	8	20,00	90	70	10	18,0	152,50	**169**


L-ključ


Vpenjalni vijak

Nadomestni deli za kataloško št.	70 950 ... EUR 2A/28			73 082 ... EUR Y5		
73 080 163	SW2,5	3,15	**175**	M5x4	3,67	**013**
73 080 164	SW2,5	3,15	**175**	M5x6	3,67	**001**
73 080 170	SW2,5	3,15	**175**	M5x6	3,67	**001**
73 080 165	SW2,5	3,15	**175**	M5x8	4,81	**008**
73 080 171	SW2,5	3,15	**175**	M5x8	4,81	**008**
73 080 172	SW2,5	3,15	**175**	M5x8	4,81	**008**
73 080 166	SW2,5	3,15	**175**	M5x6	3,67	**001**
73 080 173	SW2,5	3,15	**175**	M5x6	3,67	**001**
73 080 167	SW2,5	3,15	**175**	M5x8	4,81	**008**
73 080 174	SW2,5	3,15	**175**	M5x8	4,81	**008**
73 080 175	SW2,5	3,15	**175**	M5x8	4,81	**008**
73 080 168	SW2,5	3,15	**175**	M6x6	4,81	**014**
73 080 169	SW2,5	3,15	**175**	M6x6	4,81	**014**

UltraMini – Držalo za hitro menjavo rezalnih nožkov

Obseg dobave:

Vpenjalno držalo, prekrivna matica in vpenjalni klin



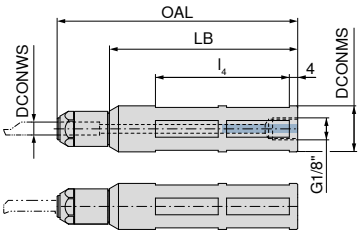



Oznaka	DCONWS mm	DCONMS mm	OAL mm	LB mm	l_4 mm	73 089 ... EUR Y5	
UM600H.0012.4	4	12,00	115	90	64	286,50	**124**
UM600H.0016.4	4	16,00	115	90	64	260,00	**164**
UM600H.001905.4	4	19,05	115	90	64	278,50	**194**
UM600H.0020.4	4	20,00	115	90	64	274,40	**204**
UM600H.0022.4	4	22,00	115	90	64	279,70	**224**
UM600H.0025.4	4	25,00	115	90	64	285,20	**254**
UM600H.00254.4	4	25,40	115	90	64	290,50	**264**
UM600H.0028.4	4	28,00	115	90	64	290,50	**284**
UM600H.0012.5	5	12,00	115	90	64	286,50	**125**
UM600H.0016.5	5	16,00	115	90	64	260,00	**165**
UM600H.001905.5	5	19,05	115	90	64	278,50	**195**
UM600H.0020.5	5	20,00	115	90	64	274,40	**205**
UM600H.0022.5	5	22,00	115	90	64	279,70	**225**
UM600H.0025.5	5	25,00	115	90	64	285,20	**255**
UM600H.00254.5	5	25,40	115	90	64	290,50	**265**
UM600H.0028.5	5	28,00	115	90	64	290,50	**285**
UM600H.0012.6	6	12,00	115	90	64	286,50	**126**
UM600H.0016.6	6	16,00	115	90	64	260,00	**166**
UM600H.001905.6	6	19,05	115	90	64	278,50	**196**
UM600H.0020.6	6	20,00	115	90	64	274,40	**206**
UM600H.0022.6	6	22,00	115	90	64	279,70	**226**
UM600H.0025.6	6	25,00	115	90	64	285,20	**256**
UM600H.00254.6	6	25,40	115	90	64	290,50	**266**
UM600H.0028.6	6	28,00	115	90	64	290,50	**286**
UM600H.0012.7	7	12,00	115	90	64	286,50	**127**
UM600H.0016.7	7	16,00	115	90	64	260,00	**167**
UM600H.001905.7	7	19,05	115	90	64	278,50	**197**
UM600H.0020.7	7	20,00	115	90	64	274,40	**207**
UM600H.0022.7	7	22,00	115	90	64	279,70	**227**
UM600H.0025.7	7	25,00	115	90	64	285,20	**257**
UM600H.00254.7	7	25,40	115	90	64	290,50	**267**
UM600H.0028.7	7	28,00	115	90	64	290,50	**287**

Izogibajte se rezom z vlečenjem. Pri uporabi notranjega dovoda hladilnega sredstva pazite na ustrezno vpenjalno silo. Možnost pritezanja s ključem.

Nadomestni deli **DCONWS**		Prekrivna matica UM600H 73 950 ... EUR Y5		Vpenjalni klin UM600H 73 950 ... EUR Y5	
4	M4	64,07	**104**	41,24	**111**
5	M5	64,07	**105**	41,24	**111**
6	M6	64,07	**106**	41,24	**111**
7	M7	64,07	**107**	41,24	**111**

UltraMini – Vpenjalno držalo za rezalne nožke

▲ Enostransko

Obseg dobave:

Vpenjalno držalo s ključem inbus

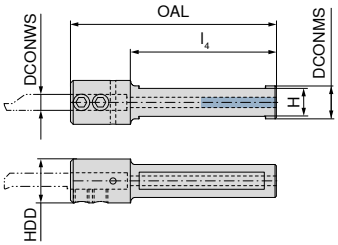



							73 081 ...	
Oznaka	DCONWS	HDD	DCONMS	OAL	l_4	H	EUR	
	mm	mm	mm	mm	mm	mm	Y5	
640.0012-D	4	16	12	75	53	10,2	156,40	**264**
650.0012-D	5	16	12	75	53	10,2	156,40	**265**
660.0012-D	6	16	12	75	53	10,2	156,40	**266**
670.0012-D	7	16	12	75	53	10,2	156,40	**267**
680.0012-D	8	16	12	75	53	10,2	156,40	**268**


L-ključ


Vpenjalni vijak

		70 950 ...			73 082 ...	
Nadomestni deli		EUR			EUR	
DCONWS		2A/28			Y5	
4	SW2,5	3,15	**175**	M5x0,5x6	3,74	**010**
5	SW2,5	3,15	**175**	M5x0,5x6	3,74	**010**
6	SW2,5	3,15	**175**	M5x0,5x6	3,74	**010**
7	SW2,5	3,15	**175**	M5x0,5x6	3,74	**010**
8	SW2,5	3,15	**175**	M5x0,5x6	3,74	**010**

UltraMini – Vpenjalno držalo za rezalne nožke

Obseg dobave:

Vpenjalno držalo s ključem inbus



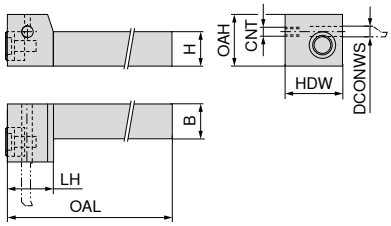



Oznaka ISO	DCONWS mm	OAL mm	LH mm	B mm	HDW mm	H mm	OAH mm	CNT	Levo 73 083 ... EUR Y5		Desno 73 084 ... EUR Y5	
R/L .IK.UHCM.1212.4	4	90	17	12	20	12	18	M5	198,90	**124**	198,90	**124**
R/L .IK.UHCM.1212.5	5	90	17	12	20	12	18	M5	198,90	**125**	198,90	**125**
R/L .IK.UHCM.1212.6	6	90	17	12	20	12	21	M5	198,90	**126**	198,90	**126**
R/L .IK.UHCM.1212.7	7	90	17	12	20	12	21	M5	198,90	**127**	198,90	**127**

Primerne priključke za hlajenje najdete v našem katalogu Sliding head tooling (Dolgostružni automati)



T-vpenjalni ključ



Vpenjalni vijak

Nadomestni deli DCONWS	80 397 ... EUR Y7		73 082 ... EUR Y5	
4	SW5	5,46 **050**	UM 12	34,08 **011**
5	SW5	5,46 **050**	UM 12	34,08 **011**
6	SW5	5,46 **050**	UM 16	34,08 **012**
7	SW5	5,46 **050**	UM 16	34,08 **012**

UltraMini – Vpenjalno držalo za rezalne nožke

Obseg dobave:

Vpenjalno držalo s ključem inbus

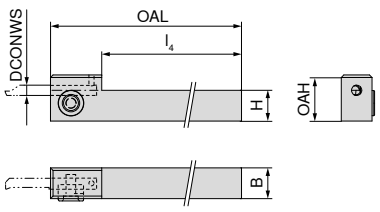

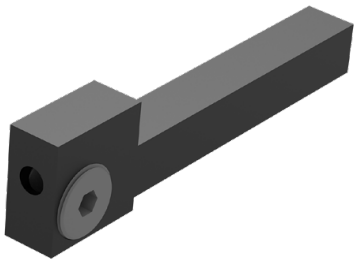

Oznaka	DCONWS mm	OAL mm	l_4 mm	B mm	H mm	OAH mm	73 086 ... EUR Y5	
UM.1010.4	4	100	75	10	10	20	198,90	**104**
UM.1010.5	5	100	75	10	10	20	198,90	**105**
UM.1212.4	4	100	75	12	12	22	198,90	**124**
UM.1212.5	5	100	75	12	12	22	198,90	**125**
UM.1212.6	6	100	75	12	12	22	198,90	**126**



T-vpenjalni ključ



Vpenjalni vijak

Nadomestni deli DCONWS	80 397 ... EUR Y7		73 082 ... EUR Y5	
4	SW5	5,46 **050**	UM 12	34,08 **011**
5	SW5	5,46 **050**	UM 12	34,08 **011**
6	SW5	5,46 **050**	UM 16	34,08 **012**

MiniCut – Rezalna ploščica za izstruževanje in kopirno struženje



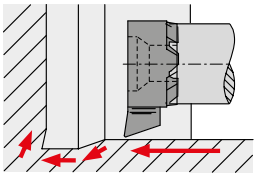

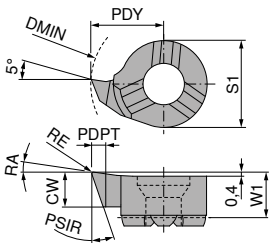

CWX500 CWX500



Slike prikazujejo desno izvedbo

Velikost	Oznaka ISO	DMIN	CW	W1	PDY	S1	RE	PDPT	PSIR	RA	Levo 73 324 ... EUR Y5		Desno 73 322 ... EUR Y5	
		mm	mm	mm	mm	mm	mm	mm	°	°				
08	8,00. R/L .3,30.18°	7,8	3,3	3,5	4,65	6,0	0,20	0,6	18	8	22,59	033	22,59	033
	8,00. R/L .3,50.18°	7,8	3,5	3,5	4,65	6,0	0,05	0,6	18	8	26,43	035	26,43	035
	8,00. R/L .3,50.20°	7,8	3,5	3,5	4,65	6,0	0,20	0,6	20	20	25,57	135	25,57	135
09	9,00. R/L .3,60.18°	9,0	3,6	3,6	5,50	6,2	0,20	0,8	18	8	23,03	136	23,03	136
	9,00. R/L .3,60.20°	9,0	3,6	3,6	5,50	6,2	0,20	0,8	20	20	26,01	236	26,01	236
11	9,80. R/L .3,90.18°	9,8	3,9	4,2	5,50	8,0	0,20	1,0	18	8	22,59	139	22,59	139
	11,00. R/L .3,90.18°	11,0	3,9	4,2	6,70	8,0	0,20	1,0	18	8	22,02	339	22,02	339
	11,00. R/L .4,20.20°	11,0	4,2	4,2	6,70	8,0	0,20	1,0	20	20	26,01	342	26,01	342
14	14,00. R/L .5,00.18°	13,8	5,0	5,1	8,70	9,0	0,20	1,5	18	8	22,02	550	22,02	550
	14,00. R/L .5,30.20°	14,0	5,3	5,3	8,70	9,0	0,20	1,5	20	20	26,01	553	26,01	553
16	15,50. R/L .5,00.18°	15,5	5,0	5,4	9,70	11,0	0,20	1,5	18	8	24,01	750	24,01	750
P											●		●	
M											●		●	
K											●		●	
N											●		●	
S											●		●	
H											●		●	
O											●		●	

→ v_c Stran 59

MiniCut – Rezalna ploščica za kopirno struženje

▲ S stopnico za lomljenje odrezka

CWX500 CWX500



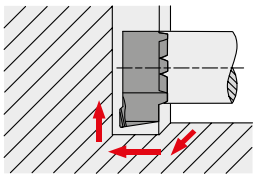

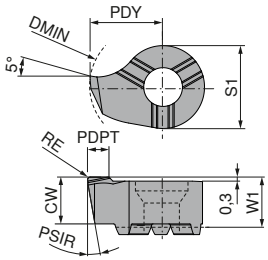



Slike prikazujejo desno izvedbo

Velikost	Oznaka ISO	DMIN	CW	W1	PDY	S1	RE	PDPT	PSIR	Levo 73 388 ... EUR Y5		Desno 73 386 ... EUR Y5	
		mm	mm	mm	mm	mm	mm	mm	°				
08	8,00. R/L .3,40.10°	8	3,4	3,5	4,65	6,0	0,2	0,5	10	26,01	13400	26,01	13400
09	9,00. R/L .3,50.10°	9	3,5	3,6	5,50	6,2	0,2	0,5	10	26,01	136	26,01	136
11	11,00. R .4,10.10°	11	4,1	4,2	6,70	8,0	0,2	0,5	10	26,01	14100	26,01	14100
P										●		●	
M										●		●	
K										●		●	
N										●		●	
S										●		●	
H										●		●	
O										●		●	

→ v_c Stran 59

12

MiniCut – Rezalna ploščica CBN za kopirno struženje – trdo struženje

▲ 56 do 65 HRC



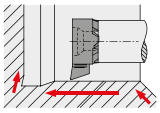

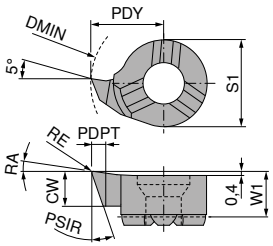



Slike prikazujejo desno izvedbo

Velikost	Oznaka ISO	DMIN mm	CW mm	W1 mm	PDY mm	S1 mm	RE mm	PDPT mm	PSIR °	RA °	Levo CBN 73 368 ... EUR Y5		Desno CBN 73 366 ... EUR Y5	
08	8,00. R/L .3,30.18°	7,8	3,3	3,5	4,65	6	0,2	0,39	18	8	105,90	**033**	105,90	**033**
11	11,00. R/L .3,90.18°	11,0	3,9	4,2	6,70	8	0,2	0,55	18	8	110,80	**139**	110,80	**139**
14	14,00. R/L .5,00.18°	13,8	5,0	5,3	8,70	9	0,2	0,69	18	8	117,40	**550**	117,40	**550**
16	16,00. R/L .5,00.18°	15,5	5,0	5,4	9,70	11	0,2	0,77	18	8	122,40	**750**	122,40	**750**
P														
M														
K														
N														
S												○		○
H												●		●
O														

→ v_c Stran 59

MiniCut – Rezalna ploščica za izstruževanje

▲ CDX = ap_{max}



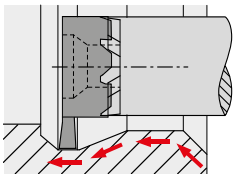

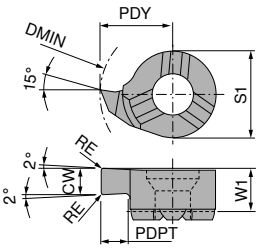

CWX500



CWX500



Slike prikazujejo desno izvedbo

Velikost	Oznaka ISO	DMIN mm	CW mm	PDPT mm	W1 mm	PDY mm	S1 mm	RE mm	CDX mm	Levo 73 316 ... EUR Y5		Desno 73 314 ... EUR Y5	
08	8,00. R/L .1,50.1,0	8	1,5	1,0	3,3	4,8	6,0	0,2	0,2	22,45	015	22,45	015
	8,00. R/L .2,00.1,0	8	2,0	1,0	3,3	4,8	6,0	0,2	0,2	21,88	020	21,88	020
09	9,00. R/L .1,50.2,0	9	1,5	2,0	3,6	5,5	6,2	0,2	0,2	25,16	115	25,16	115
	9,00. R/L .1,50.3,0	10	1,5	3,0	3,6	6,5	6,2	0,2	0,2	25,16	121	25,16	121
	9,00. R/L .2,00.2,0	9	2,0	2,0	3,6	5,5	6,2	0,2	0,2	22,32	120	22,32	120
	9,00. R/L .2,00.3,0	10	2,0	3,0	3,6	6,5	6,2	0,2	0,2	22,32	122	22,32	122
11	11,00. R/L .1,50.2,3	11	1,5	2,3	4,2	6,7	8,0	0,2	0,2	24,01	315	24,01	315
	11,00. R/L .2,00.2,3	11	2,0	2,3	4,2	6,7	8,0	0,2	0,2	22,59	320	22,59	320
14	14,00. R/L .1,50.4,0	14	1,5	4,0	5,3	9,0	9,0	0,2	0,2	22,02	515	22,02	515
	14,00. R/L .1,50,5,5	16	1,5	5,5	5,2	10,5	9,0	0,2	0,2	28,28	516	28,28	516
	14,00. R/L .1,50.6,5	17	1,5	6,5	5,2	11,5	9,0	0,2	0,2	28,28	517	28,28	517
	14,00. R/L .2,00.4,0	14	2,0	4,0	5,3	9,0	9,0	0,2	0,2	22,59	520	22,59	520
	14,00. R/L .2,00.5,5	16	2,0	5,5	5,2	10,5	9,0	0,2	0,2	28,28	521	28,28	521
	14,00. R/L .2,00.6,5	17	2,0	6,5	5,2	11,5	9,0	0,2	0,2	28,28	522	28,28	522
	14,00. R/L .2,50.5,5	16	2,5	5,5	5,2	10,5	9,0	0,2	0,2	28,28	525	28,28	525
	14,00. R/L .2,50.6,5	17	2,5	6,5	5,2	11,5	9,0	0,2	0,2	28,28	526	28,28	526
	14,00. R/L .3,00.5,5	16	3,0	5,5	5,2	10,5	9,0	0,2	0,2	28,28	530	28,28	530
	14,00. R/L .3,00.6,5	17	3,0	6,5	5,2	11,5	9,0	0,2	0,2	28,28	531	28,28	531
16	16,00. R/L .2,00.4,3	16	2,0	4,3	5,4	10,2	11,0	0,2	0,2	24,59	720	24,59	720

P	●	●
M	●	●
K	●	●
N	●	●
S	●	●
H	●	●
O	●	●

→ v_c Stran 59

12

MiniCut – Rezalna ploščica za struženje zadnje strani

▲ CDX = ap_{max}



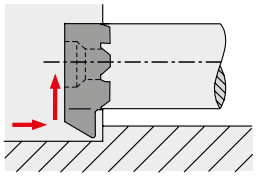

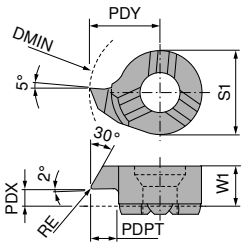

CWX500 CWX500



Slike prikazujejo desno izvedbo

Velikost	Oznaka ISO	DMIN mm	PDPT mm	W1 mm	PDX mm	PDY mm	S1 mm	RE mm	CDX mm	Levo 73 332 ... EUR Y5		Desno 73 330 ... EUR Y5	
08	8,00. R/L .30°.1,3	7,8	1,3	3,50	1,0	4,65	6,0	0,2	0,6	26,15	013	26,15	013
09	9,00. R/L .30°.1,7	9,0	1,7	3,55	1,2	5,50	6,2	0,2	0,8	25,57	117	25,57	117
	9,00. R/L .30°.2,3	10,0	2,3	3,55	1,2	6,50	6,2	0,2	0,8	25,57	123	25,57	123
11	11,00. R/L .30°.2,3	11,0	2,3	4,30	1,6	6,70	8,0	0,2	1,0	25,29	323	25,29	323
14	14,00. R/L .30°.3,5	13,8	3,5	5,40	2,4	8,70	9,0	0,2	1,5	26,15	535	26,15	535
P											●		●
M											●		●
K											●		●
N											●		●
S											●		●
H											●		●
O											●		●

→ v_c Stran 59

MiniCut – Rezalna ploščica za izstruževanje in posnemanje

▲ CDX = ap_{max}



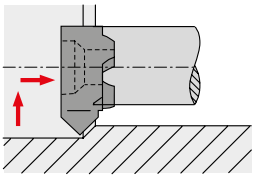

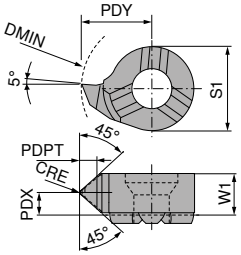

CWX500 CWX500



Slike prikazujejo desno izvedbo

Velikost	Oznaka ISO	DMIN mm	PDPT mm	W1 mm	PDX mm	PDY mm	S1 mm	CRE mm	CDX mm	Levo 73 336 ... EUR Y5		Desno 73 334 ... EUR Y5	
08	8,00. R/L .45°.1,4	8	1,4	3,50	1,8	4,8	6,0	0,2	0,6	21,60	010	21,60	010
09	9,00. R/L .45°.1,3	9	1,3	3,55	1,8	5,5	6,2	0,2	0,8	21,88	110	21,88	110
11	11,00. R/L .45°.1,5	11	1,5	4,30	2,2	6,7	8,0	0,2	1,0	21,60	310	21,60	310
14	14,00. R/L .45°.1,5	14	1,5	5,40	2,8	9,0	9,0	0,2	1,2	23,30	510	23,30	510
P											●		●
M											●		●
K											●		●
N											●		●
S											●		●
H											●		●
O											●		●

→ v_c Stran 59

MiniCut – Rezalna ploščica za zarezovalno struženje in posnemanje

CWX500 CWX500



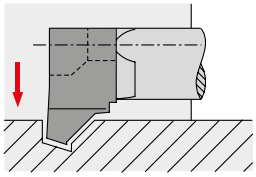

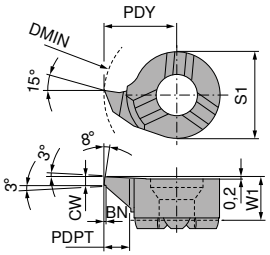



Slike prikazujejo desno izvedbo

Velikost	Oznaka ISO	DMIN mm	CW mm	PDPT mm	W1 mm	PDY mm	S1 mm	BN mm	Levo 73 340 ... EUR Y5		Desno 73 338 ... EUR Y5	
08	8,00. R/L .1,00.45°	8	1	1,0	3,3	4,8	6,0	0,2	22,18	**100**	22,18	**100**
09	9,00. R/L .1,00.45°	9	1	1,5	3,6	5,5	6,2	0,2	22,59	**215**	22,59	**215**
11	11,00. R/L .1,00.45°	11	1	1,5	4,2	6,7	8,0	0,2	22,18	**315**	22,18	**315**
14	14,00. R/L .1,00.45°	14	1	1,5	5,3	9,0	9,0	0,2	22,18	**515**	22,18	**515**
16	16,00. R/L .1,00.45°	16	1	1,5	5,4	10,2	11,0	0,2	22,18	**715**	22,18	**715**
P										●		●
M										●		●
K										●		●
N										●		●
S										●		●
H										●		●
O										●		●

→ v_c Stran 59

12

MiniCut – Rezalna ploščica za notranje zarezovalno struženje

CWX500 CWX500

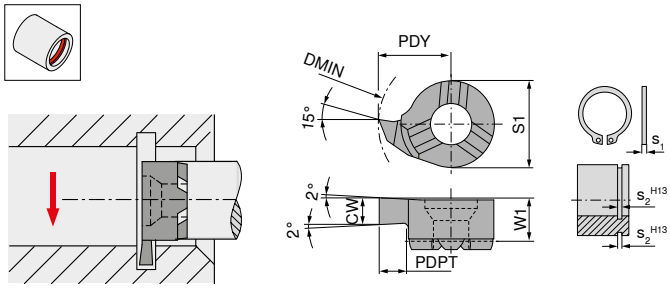



Slike prikazujejo desno izvedbo

Velikost	Oznaka ISO	DMIN	CW	PDPT	W1	s_1	s_2 H13	PDY	S1	Levo 73 312 ... EUR Y5		Desno 73 310 ... EUR Y5	
		mm	mm	mm	mm	mm	mm	mm	mm				
08	8,00. R/L .0,73.1,0	8	0,73	1,0	3,3	0,6	0,7	4,8	6,0	20,18	073	20,18	073
	8,00. R/L .0,83.1,0	8	0,83	1,0	3,3	0,7	0,8	4,8	6,0	20,18	083	20,18	083
	8,00. R/L .0,93.1,0	8	0,93	1,0	3,3	0,8	0,9	4,8	6,0	20,18	093	20,18	093
	8,00. R/L .1,00.1,0	8	1,00	1,0	3,3			4,8	6,0	20,18	110	20,18	110
	8,00. R/L .1,20.1,0	8	1,20	1,0	3,3	1,0	1,1	4,8	6,0	20,18	112	20,18	112
	8,00. R/L .1,40.1,0	8	1,40	1,0	3,3	1,2	1,3	4,8	6,0	20,18	114	20,18	114
	8,00. R/L .1,50.1,0	8	1,50	1,0	3,3			4,8	6,0	20,18	115	20,18	115
	8,00. R/L .1,70.1,0	8	1,70	1,0	3,3	1,5	1,6	4,8	6,0	20,18	117	20,18	117
	8,00. R/L .2,00.1,0	8	2,00	1,0	3,3			4,8	6,0	20,18	120	20,18	120
09	9,00. R/L .0,73.1,2	9	0,73	1,2	3,6	0,6	0,7	5,5	6,2	20,45	173	20,45	173
	9,00. R/L .0,83.1,3	9	0,83	1,3	3,6	0,7	0,8	5,5	6,2	20,45	183	20,45	183
	9,00. R/L .0,93.1,5	9	0,93	1,5	3,6	0,8	0,9	5,5	6,2	20,45	193	20,45	193
	9,00. R/L .1,00.1,8	9	1,00	1,8	3,6			5,5	6,2	20,45	210	20,45	210
	9,00. R/L .1,20.1,8	9	1,20	1,8	3,6	1,0	1,1	5,5	6,2	20,45	212	20,45	212
	9,00. R/L .1,40.1,8	9	1,40	1,8	3,6	1,2	1,3	5,5	6,2	20,45	214	20,45	214
	9,00. R/L .1,50.1,8	9	1,50	1,8	3,6			5,5	6,2	20,45	215	20,45	215
	9,00. R/L .1,70.1,8	9	1,70	1,8	3,6	1,5	1,6	5,5	6,2	20,45	217	20,45	217
	9,00. R/L .2,00.1,8	9	2,00	1,8	3,6			5,5	6,2	20,45	220	20,45	220
	9,00. R/L .2,50.1,8	9	2,50	1,8	3,6			5,5	6,2	20,45	225	20,45	225
	9,00. R/L .3,00.1,8	9	3,00	1,8	3,6			5,5	6,2	20,45	230	20,45	230
11	11,00. R/L .0,73.1,2	11	0,73	1,2	4,2	0,6	0,7	6,7	8,0	20,18	373	20,18	373
	11,00. R/L .0,83.1,3	11	0,83	1,3	4,2	0,7	0,8	6,7	8,0	20,18	383	20,18	383
	11,00. R .0,93.1,5	11	0,93	1,5	4,2	0,9	0,9	6,7	8,0			20,18	393
	11,00. L .0,93.1,5	11	0,93	1,5	4,2	0,8	0,9	6,7	8,0	20,18	393		
	11,00. R/L .1,00.2,3	11	1,00	2,3	4,2			6,7	8,0	20,18	310	20,18	310
	11,00. R/L .1,20.2,3	11	1,20	2,3	4,2	1,0	1,1	6,7	8,0	20,18	312	20,18	312
	11,00. R/L .1,40.2,3	11	1,40	2,3	4,2	1,2	1,3	6,7	8,0	20,18	314	20,18	314
	11,00. R/L .1,50.2,3	11	1,50	2,3	4,2			6,7	8,0	20,18	315	20,18	315
	11,00. R/L .1,70.2,3	11	1,70	2,3	4,2	1,5	1,6	6,7	8,0	20,18	317	20,18	317
	11,00. R/L .2,00.2,3	11	2,00	2,3	4,2			6,7	8,0	20,18	320	20,18	320
	11,00. R/L .2,50.2,3	11	2,50	2,3	4,2			6,7	8,0	20,18	325	20,18	325
	11,00. R/L .3,00.2,3	11	3,00	2,3	4,2			6,7	8,0	20,18	330	20,18	330
14	14,00. R/L .0,73.1,2	14	0,73	1,2	5,3	0,6	0,7	9,0	9,0	20,18	573	20,18	573
	14,00. R/L .0,83.1,3	14	0,83	1,3	5,3	0,7	0,8	9,0	9,0	20,18	583	20,18	583
	14,00. R/L .0,93.1,5	14	0,93	1,5	5,3	0,8	0,9	9,0	9,0	20,18	593	20,18	593
	14,00. R/L .1,20.4,0	14	1,20	4,0	5,3	1,0	1,1	9,0	9,0	20,18	512	20,18	512
	14,00. R/L .1,40.4,0	14	1,40	4,0	5,3	1,2	1,3	9,0	9,0	20,18	514	20,18	514
	14,00. R/L .1,50.4,0	14	1,50	4,0	5,3			9,0	9,0	20,18	515	20,18	515
	14,00. R/L .1,70.4,0	14	1,70	4,0	5,3	1,5	1,6	9,0	9,0	20,18	517	20,18	517
	14,00. R/L .2,00.4,0	14	2,00	4,0	5,3			9,0	9,0	20,18	520	20,18	520
	14,00. R/L .2,50.4,0	14	2,50	4,0	5,3			9,0	9,0	20,18	525	20,18	525
	14,00. R/L .3,00.4,0	14	3,00	4,0	5,3			9,0	9,0	20,18	530	20,18	530
16	16,00. R/L .0,73.1,2	16	0,73	1,2	5,4	0,6	0,7	10,2	11,0	24,45	773	24,45	773
	16,00. R/L .0,83.1,3	16	0,83	1,3	5,4	0,7	0,8	10,2	11,0	24,45	783	24,45	783
	16,00. R/L .0,93.1,5	16	0,93	1,5	5,4	0,8	0,9	10,2	11,0	24,45	793	24,45	793
	16,00. R/L .1,20.4,3	16	1,20	4,3	5,4	1,0	1,1	10,2	11,0	22,18	712	22,18	712
	16,00. R/L .1,40.4,3	16	1,40	4,3	5,4	1,2	1,3	10,2	11,0	22,18	714	22,18	714
	16,00. R/L .1,50.4,3	16	1,50	4,3	5,4			10,2	11,0	22,18	715	22,18	715
	16,00. R/L .1,70.4,3	16	1,70	4,3	5,4	1,5	1,6	10,2	11,0	22,18	717	22,18	717
	16,00. R/L .2,00.4,3	16	2,00	4,3	5,4			10,2	11,0	22,18	720	22,18	720
	16,00. R/L .2,50.4,3	16	2,50	4,3	5,4			10,2	11,0	22,18	725	22,18	725
	16,00. R/L .3,00.4,3	16	3,00	4,3	5,4			10,2	11,0	22,18	730	22,18	730
	16,00. R/L .3,50.4,3	16	3,50	4,3	5,4			10,2	11,0	22,18	735	22,18	735
	16,00. R/L .4,00.4,3	16	4,00	4,3	5,4			10,2	11,0	22,18	740	22,18	740

P	●	●
M	●	●
K	●	●
N	●	●
S	●	●
H	●	●
O	●	●

→ v_c Stran 59

MiniCut – Rezalna ploščica za notranje zarezovalno struženje

▲ Velika globina reza ($T_{najv.}$ 5,5 mm)



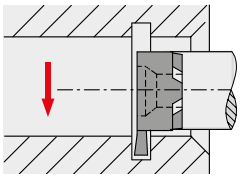

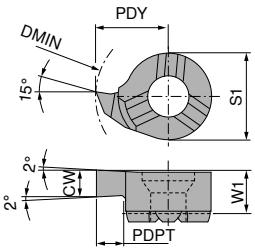

CWX500 CWX500



Slike prikazujejo desno izvedbo

Velikost	Oznaka ISO	DMIN mm	CW mm	PDPT mm	W1 mm	PDY mm	S1 mm	Levo 73 372 ... EUR Y5		Desno 73 370 ... EUR Y5	
14	14,00. R/L .1,50.5,5	16	1,5	5,5	5,2	10,5	9	23,30	715	23,30	715
	14,00. R/L .2,00.5,5	16	2,0	5,5	5,2	10,5	9	23,30	720	23,30	720
	14,00. R/L .2,50.5,5	16	2,5	5,5	5,2	10,5	9	23,30	725	23,30	725
	14,00. R/L .3,00.5,5	16	3,0	5,5	5,2	10,5	9	23,30	730	23,30	730

P	●	●
M	●	●
K	●	●
N	●	●
S	●	●
H	●	●
O	●	●

→ v_c Stran 59

MiniCut – Rezalna ploščica za notranje zarezovalno struženje

▲ Velika globina reza ($T_{najv.}$ 6,5 mm)



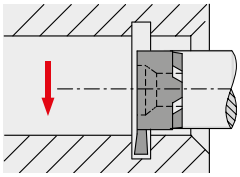

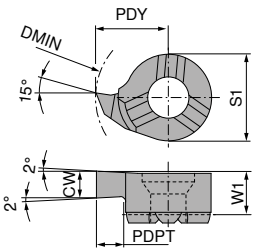

CWX500 CWX500



Slike prikazujejo desno izvedbo

Velikost	Oznaka ISO	DMIN mm	CW mm	PDPT mm	W1 mm	PDY mm	S1 mm	Levo 73 384 ... EUR Y5		Desno 73 382 ... EUR Y5	
14	14,00. R/L .1,50.6,5	17	1,5	6,5	5,2	11,5	9	23,30	515	23,30	515
	14,00. R/L .2,00.6,5	17	2,0	6,5	5,2	11,5	9	23,30	520	23,30	520
	14,00. R/L .2,50.6,5	17	2,5	6,5	5,2	11,5	9	23,30	525	23,30	525
	14,00. R/L .3,00.6,5	17	3,0	6,5	5,2	11,5	9	23,30	530	23,30	530

P	●	●
M	●	●
K	●	●
N	●	●
S	●	●
H	●	●
O	●	●

→ v_c Stran 59

MiniCut – Rezalna ploščica za notranje spodreze

▲ CDX = ap_{max}



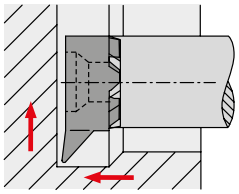

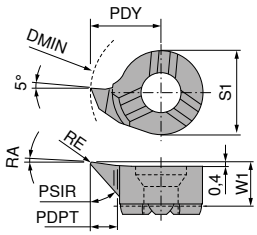

CWX500



CWX500

Slike prikazujejo desno izvedbo

Velikost	Oznaka ISO	DMIN mm	PDPT mm	W1 mm	PDY mm	S1 mm	RE mm	CDX mm	PSIR °	RA °	Levo 73 328 ... EUR Y5		Desno 73 326 ... EUR Y5	
08	8,00. R/L .30°.1,0	7,8	1,0	3,5	4,65	6,0	0,2	0,4	30	3	26,29	010	26,29	010
	8,00. R/L .47°.1,2	7,8	1,2	3,5	4,65	6,0	0,2	0,4	47	3	22,73	012	22,73	012
09	9,00. R/L .47°.1,5	9,0	1,5	3,6	5,50	6,2	0,2	0,5	47	3	22,59	115	22,59	115
11	11,00. R/L .30°.2,3	11,0	2,3	4,2	6,70	8,0	0,2	0,6	30	3	25,57	423	25,57	423
	11,00. R/L .47°.2,3	11,0	2,3	4,2	6,70	8,0	0,2	0,6	47	3	22,18	323	22,18	323
14	13,70. R/L .47°.3,0	13,7	3,0	5,3	8,70	9,0	0,2	0,8	47	3	22,73	530	22,73	530
	13,70. R/L .30°.4,0	13,7	4,0	5,3	8,70	9,0	0,2	0,8	30	3	26,29	540	26,29	540
16	15,80. R/L .30°.4,3	15,8	4,3	5,4	10,20	11,0	0,2	1,0	30	3	28,85	744	28,85	744
P												●		●
M												●		●
K												●		●
N												●		●
S												●		●
H												●		●
O												●		●

→ v_c Stran 59

MiniCut – Rezalna ploščica za notranje zarezovalno struženje in kopirno struženje s polnim radijem

CWX500 CWX500

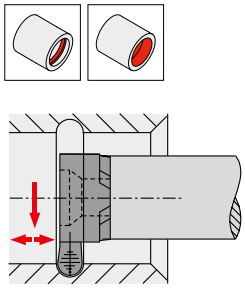

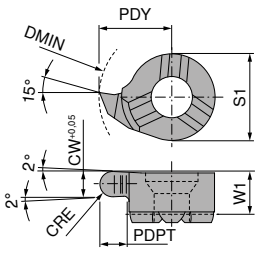



Slike prikazujejo desno izvedbo

Velikost	Oznaka ISO	DMIN mm	CW mm	PDPT mm	W1 mm	PDY mm	S1 mm	CRE mm	Levo 73 320 ... EUR Y5		Desno 73 318 ... EUR Y5	
08	8,00. R/L .0,80.1,0	8	0,8	1,0	3,3	4,8	6,0	0,4	23,88	008	23,88	008
	8,00. R/L .1,20.1,0	8	1,2	1,0	3,3	4,8	6,0	0,6	23,88	012	23,88	012
	8,00. R/L .1,80.1,0	8	1,8	1,0	3,3	4,8	6,0	0,9	23,88	018	23,88	018
	8,00. R/L .2,00.1,0	8	2,0	1,0	3,3	4,8	6,0	1,0	24,28	020	24,28	020
09	9,00. R/L .0,80.1,6	9	0,8	1,6	3,6	5,5	6,2	0,4	25,16	108	25,16	108
	9,00. R/L .1,20.1,6	9	1,2	1,6	3,6	5,5	6,2	0,6	25,16	112	25,16	112
	9,00. R/L .1,80.1,6	9	1,8	1,6	3,6	5,5	6,2	0,9	25,16	118	25,16	118
	9,00. R/L .2,00.1,6	9	2,0	1,6	3,6	5,5	6,2	1,0	25,16	120	25,16	120
11	11,00. R/L .0,80.2,3	11	0,8	2,3	4,2	6,7	8,0	0,4	24,59	308	24,59	308
	11,00. R/L .1,20.2,3	11	1,2	2,3	4,2	6,7	8,0	0,6	24,59	312	24,59	312
	11,00. R/L .1,60.2,3	11	1,6	2,3	4,2	6,7	8,0	0,8	25,16	316	25,16	316
	11,00. R/L .1,80.2,3	11	1,8	2,3	4,2	6,7	8,0	0,9	24,59	318	24,59	318
	11,00. R/L .2,00.2,3	11	2,0	2,3	4,2	6,7	8,0	1,0	24,59	320	24,59	320
	11,00. R/L .2,40.2,3	11	2,4	2,3	4,2	6,7	8,0	1,2	25,16	324	25,16	324
	11,00. R/L .3,00.2,3	11	3,0	2,3	4,2	6,7	8,0	1,5	24,59	330	24,59	330
14	14,00. R/L .0,80.4,0	14	0,8	4,0	5,3	9,0	9,0	0,4	26,15	508	26,15	508
	14,00. R/L .1,20.4,0	14	1,2	4,0	5,3	9,0	9,0	0,6	25,72	512	25,72	512
	14,00. R/L .1,80.4,0	14	1,8	4,0	5,3	9,0	9,0	0,9	25,72	518	25,72	518
	14,00. R/L .2,00.4,0	14	2,0	4,0	5,3	9,0	9,0	1,0	25,72	520	25,72	520
	14,00. R/L .2,20.4,0	14	2,2	4,0	5,3	9,0	9,0	1,1	25,72	522	25,72	522
	14,00. R/L .3,00.4,0	14	3,0	4,0	5,3	9,0	9,0	1,5	25,72	530	25,72	530
16	16,00. R/L .1,60.4,3	16	1,6	4,3	5,4	10,2	11,0	0,8	26,86	716	26,86	716
	16,00. R/L .1,80.4,3	16	1,8	4,3	5,4	10,2	11,0	0,9	26,43	718	26,43	718
	16,00. R/L .2,00.4,3	16	2,0	4,3	5,4	10,2	11,0	1,0	26,86	720	26,86	720
	16,00. R/L .2,20.4,3	16	2,2	4,3	5,4	10,2	11,0	1,1	26,43	722	26,43	722
	16,00. R/L .2,40.4,3	16	2,4	4,3	5,4	10,2	11,0	1,2	26,86	724	26,86	724
	16,00. R/L .3,00.4,3	16	3,0	4,3	5,4	10,2	11,0	1,5	26,43	730	26,43	730
	16,00. R/L .3,20.4,3	16	3,2	4,3	5,4	10,2	11,0	1,6	26,86	732	26,86	732
	16,00. R/L .4,00.4,3	16	4,0	4,3	5,4	10,2	11,0	2,0	26,43	740	26,43	740
P									●		●	
M									●		●	
K									●		●	
N									●		●	
S									●		●	
H									●		●	
O									●		●	

→ v_c Stran 59

12

MiniCut – Rezalna ploščica za vrezovanje navoja (delni profil)

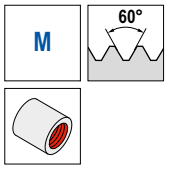

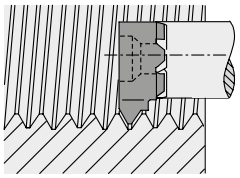

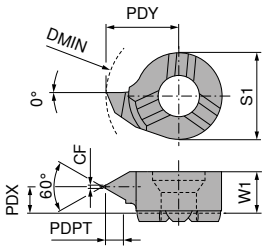







Slike prikazujejo desno izvedbo

Velikost	Oznaka ISO	DMIN mm	TP mm	CF mm	PDPT mm	W1 mm	PDX mm	PDY mm	S1 mm	Levo 73 344 ... EUR Y5		Desno 73 342 ... EUR Y5	
08	8,00. R/L .0,5/0,75.60°	8	0,5 - 0,75	0,06	0,43	3,50	2,7	4,8	6,0	26,43	012	26,43	012
	8,00. R/L .1,0/1,25.60°	8	1,0 - 1,25	0,12	0,70	3,50	2,7	4,8	6,0	26,43	014	26,43	014
	8,00. R/L .1,5/1,75.60°	8	1,5 - 1,75	0,18	0,95	3,50	2,5	4,8	6,0	26,43	010	26,43	010
09	9,00. R/L .0,5/0,75.60°	9	0,5 - 0,75	0,06	0,27	3,55	3,2	5,5	6,2	26,86	112	26,86	112
	9,00. R/L .1,0/1,25.60°	9	1,0 - 1,25	0,12	0,54	3,55	3,0	5,5	6,2	26,86	114	26,86	114
	9,00. R/L .1,5/1,75.60°	9	1,5 - 1,75	0,18	0,81	3,55	2,8	5,5	6,2	26,86	116	26,86	116
	9,00. R/L .1,75/2,0.60°	9	1,75 - 2,0	0,20	0,95	3,55	2,6	5,5	6,2	26,86	118	26,86	118
	9,00. R/L .2,0/2,5.60°	9	2,0 - 2,5	0,25	1,08	3,55	2,5	5,5	6,2	26,86	120	26,86	120
	9,00. R/L .2,5/3,0.60°	9	2,5 - 3,0	0,31	1,35	3,55	2,1	5,5	6,2	26,86	122	26,86	122
	9,00. R/L .3,0/3,5.60°	9	3,0 - 3,5	0,37	1,62	3,55	1,9	5,5	6,2	26,86	124	26,86	124
11	11,00. R/L .0,5/0,75.60°	11	0,5 - 0,75	0,06	0,75	4,30	3,5	6,7	8,0	26,43	312	26,43	312
	11,00. R/L .1,0/1,25.60°	11	1,0 - 1,25	0,12	0,55	4,30	3,5	6,7	8,0	26,43	314	26,43	314
	11,00. R/L .1,5/1,75.60°	11	1,5 - 1,75	0,18	0,81	4,30	3,5	6,7	8,0	26,43	316	26,43	316
	11,00. R/L .2,0/2,5.60°	11	2,0 - 2,5	0,25	1,08	4,30	3,0	6,7	8,0	26,43	310	26,43	310
	11,00. R/L .2,5/3,0.60°	11	2,5 - 3,0	0,31	1,35	4,30	3,0	6,7	8,0	26,43	320	26,43	320
14	14,00. R/L .1,0/1,25.60°	14	1,0 - 1,25	0,12	0,55	5,40	4,7	9,0	9,0	26,43	512	26,43	512
	14,00. R/L .1,5/1,75.60°	14	1,5 - 1,75	0,18	0,81	5,40	4,5	9,0	9,0	26,43	514	26,43	514
	14,00. R/L .2,0/2,5.60°	14	2,0 - 2,5	0,25	1,08	5,40	4,2	9,0	9,0	26,43	510	26,43	510
	14,00. R/L .2,5/3,0.60°	14	2,5 - 3,0	0,31	1,35	5,40	4,7	9,0	9,0	26,43	520	26,43	520
16	16,00. R/L .1,0/1,25.60°	16	1,0 - 1,25	0,12	0,55	5,50	4,7	10,2	11,0	26,43	712	26,43	712
	16,00. R/L .1,5/1,75.60°	16	1,5 - 1,75	0,18	0,81	5,50	4,5	10,2	11,0	26,43	714	26,43	714
	16,00. R/L .2,0/2,5.60°	16	2,0 - 2,5	0,25	1,08	5,50	4,2	10,2	11,0	26,43	716	26,43	716
	16,00. R/L .2,5/3,0.60°	16	2,5 - 3,0	0,31	1,35	5,50	4,2	10,2	11,0	26,43	710	26,43	710

P	●	●
M	●	●
K	●	●
N	●	●
S	●	●
H	●	●
O	●	●

→ v_c Stran 59

MiniCut – Rezalna ploščica za vrezovanje navoja (polni profil)

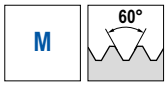



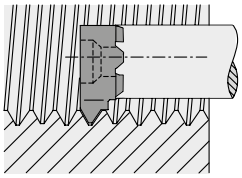

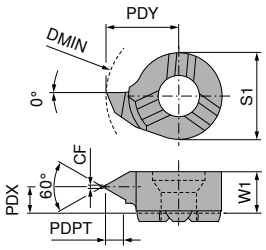







Slike prikazujejo desno izvedbo

Velikost	Oznaka ISO	DMIN mm	TP mm	CF mm	PDPT mm	W1 mm	PDX mm	PDY mm	S1 mm	Levo 73 348 ... EUR Y5		Desno 73 346 ... EUR Y5	
09	9,00. R/L .0,5.60°	9	0,50	0,06	0,27	3,55	3,25	5,5	6,2	29,97	405	29,97	405
	9,00. R/L .1,0.60°	9	1,00	0,12	0,54	3,55	3,00	5,5	6,2	29,97	410	29,97	410
	9,00. R/L .1,5.60°	9	1,50	0,18	0,81	3,55	2,80	5,5	6,2	29,97	415	29,97	415
	9,00. R/L .1,75.60°	9	1,75	0,20	0,95	3,55	2,70	5,5	6,2	29,97	418	29,97	418
	9,00. R/L .2,0.60°	9	2,00	0,25	1,08	3,55	2,60	5,5	6,2	29,97	420	29,97	420
	9,00. R/L .2,5.60°	9	2,50	0,31	1,35	3,55	2,50	5,5	6,2	29,97	425	29,97	425
	9,00. R/L .3,0.60°	9	3,00	0,37	1,62	3,55	2,20	5,5	6,2	29,97	430	29,97	430
11	11,00. R/L .1,0.60°	11	1,00	0,12	0,54	4,30	3,50	6,7	8,0	29,41	314	29,41	314
	11,00. R/L .1,5.60°	11	1,50	0,18	0,81	4,30	3,50	6,7	8,0	29,41	316	29,41	316
	11,00. R/L .2,0.60°	11	2,00	0,25	1,08	4,30	3,20	6,7	8,0	29,41	310	29,41	310
	11,00. R/L .2,5.60°	11	2,50	0,31	1,35	4,30	3,00	6,7	8,0	29,41	320	29,41	320
	11,00. R/L .3,0.60°	11	3,00	0,37	1,62	4,30	2,90	6,7	8,0	29,41	330	29,41	330
14	14,00. R/L .0,5.60°	14	0,50	0,06	0,27	5,40	3,50	9,0	9,0	30,56	510	30,56	510
	14,00. R/L .1,0.60°	14	1,00	0,12	0,54	5,40	3,50	9,0	9,0	27,13	512	27,13	512
	14,00. R/L .1,5.60°	14	1,50	0,18	0,81	5,40	3,30	9,0	9,0	27,13	514	27,13	514
	14,00. R/L .2,0.60°	14	2,00	0,25	1,08	5,40	4,20	9,0	9,0	27,13	610	27,13	610
	14,00. R/L .2,5.60°	14	2,50	0,31	1,35	5,40	4,70	9,0	9,0	27,13	520	27,13	520
16	16,00. R/L .1,0.60°	16	1,00	0,12	0,54	5,50	4,70	10,2	11,0	32,83	712	32,83	712
	16,00. R/L .1,5.60°	16	1,50	0,18	0,81	5,50	4,50	10,2	11,0	32,83	714	32,83	714
	16,00. R/L .2,0.60°	16	2,00	0,25	1,08	5,50	4,20	10,2	11,0	32,83	716	32,83	716
	16,00. R/L .2,5.60°	16	2,50	0,31	1,35	5,50	4,20	10,2	11,0	32,83	710	32,83	710
	16,00. R/L .3,0.60°	16	3,00	0,37	1,62	5,50	4,00	10,2	11,0	32,83	720	32,83	720
	16,00. R/L .3,5.60°	16	3,50	0,43	1,89	5,50	3,80	10,2	11,0	32,83	730	32,83	730
	16,00. R/L .4,0.60°	16	4,00	0,50	2,16	5,50	3,60	10,2	11,0	32,83	740	32,83	740
P											●		●
M											●		●
K											●		●
N											●		●
S											●		●
H											●		●
O											●		●

→ v_c Stran 59

12

MiniCut – Rezalna ploščica za vrezovanje navoja (polni profil)





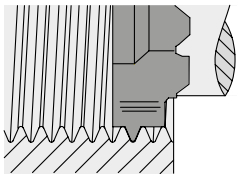

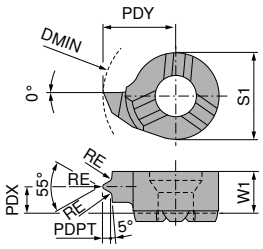







Slike prikazujejo desno izvedbo

Velikost	Oznaka ISO	DMIN mm	TP mm	TPI 1/"	PDPT mm	W1 mm	PDX mm	PDY mm	S1 mm	RE mm	Levo 73 352 ... EUR Y5		Desno 73 350 ... EUR Y5	
11	11,00. R/L .1,814.55°	11	1,814	14	1,16	4,30	3,0	6,7	8	0,24	39,08	306	39,08	306
	11,00. R/L .1,337.55°	11	1,337	19	0,85	4,30	2,7	6,7	8	0,18	39,08	304	39,08	304
14	14,00. R/L .1,814.55°	14	1,814	14	1,16	5,35	3,6	9,0	9	0,24	39,08	506	39,08	506
	14,00. R/L .1,337.55°	14	1,337	19	0,85	5,35	3,8	9,0	9	0,18	39,08	504	39,08	504
16	16,00. R/L .2,309.55°	16	2,309	11	1,48	5,50	3,5	10,2	11	0,31	41,79	708	41,79	708
	16,00. R/L .1,814.55°	16	1,814	14	1,16	5,50	3,9	10,2	11	0,24	41,79	706	41,79	706
P											●		●	
M											●		●	
K											●		●	
N											●		●	
S											●		●	
H											●		●	
O											●		●	

→ v_c Stran 59

MiniCut – Rezalna ploščica za vrezovanje navoja (delni profil)

▲ Trapezni navoj DIN 103







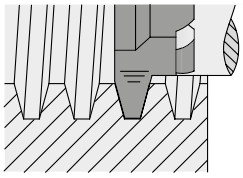

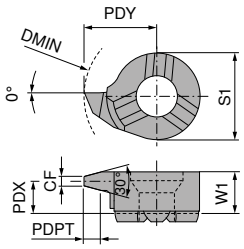







Slike prikazujejo desno izvedbo

Velikost	Oznaka ISO	DMIN	TP	CF	PDPT	W1	PDX	PDY	S1	Levo 73 356 ... EUR Y5		Desno 73 354 ... EUR Y5	
		mm	mm	mm	mm	mm	mm	mm	mm				
09	9,00. R/L .1,5.30°	9	1,5	0,47	0,90	3,55	3,00	5,5	6,2	27,70	415	27,70	415
	9,00. R/L .2,0.30°	9	2,0	0,60	1,25	3,55	2,85	5,5	6,2	27,70	420	27,70	420
	9,00. R/L .3,0.30°	9	3,0	0,96	1,75	3,55	2,25	5,5	6,2	27,70	430	27,70	430
	9,00. R/L .4,0.30°	10	4,0	1,33	2,25	3,55	2,25	5,5	6,2	27,70	440	27,70	440
11	11,00. R/L .1,5.30°	11	1,5	0,47	0,90	4,30	3,70	6,7	8,0	27,27	315	27,27	315
	11,00. R/L .2,0.30°	11	2,0	0,60	1,25	4,30	3,50	6,7	8,0	27,27	320	27,27	320
	11,00. R/L .3,0.30°	11	3,0	0,96	1,75	4,30	3,20	6,7	8,0	27,27	330	27,27	330
	11,00. R/L .4,0.30°	11	4,0	1,33	2,25	3,95	2,60	6,7	8,0	26,43	340	26,43	340
14	14,00. R/L .2,0.30°	14	2,0	0,60	1,25	5,30	4,30	9,0	9,0	27,27	520	27,27	520
	14,00. R/L .3,0.30°	14	3,0	0,96	1,75	5,30	4,00	9,0	9,0	27,27	530	27,27	530
	14,00. R/L .4,0.30°	14	4,0	1,33	2,25	5,30	3,60	9,0	9,0	27,27	540	27,27	540
	14,00. R/L .5,0.30°	14	5,0	1,69	2,75	5,30	3,30	9,0	9,0	27,27	550	27,27	550
16	16,00. R/L .2,0.30°	16	2,0	0,60	1,25	5,50	4,50	9,7	11,0	31,14	720	31,14	720
	16,00. R/L .3,0.30°	16	3,0	0,96	1,75	5,50	4,30	9,7	11,0	31,14	730	31,14	730
	16,00. R/L .4,0.30°	16	4,0	1,33	2,25	5,50	4,00	9,7	11,0	31,14	740	31,14	740
	16,00. R/L .5,0.30°	16	5,0	1,69	2,75	5,50	3,55	9,7	11,0	30,12	750	30,12	750
	16,00. R/L .6,0.30°	16	6,0	1,92	3,50	5,50	3,30	10,2	11,0	32,83	760	32,83	760
P											●		●
M											●		●
K											●		●
N											●		●
S											●		●
H											●		●
O											●		●

→ v_c Stran 59

12

MiniCut – Rezalna ploščica za aksialno zarezovanje

CWX500 CWX500

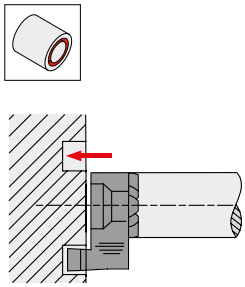

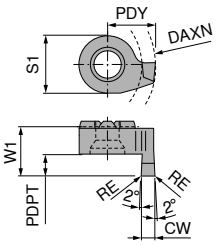



Slike prikazujejo desno izvedbo

Velikost	Oznaka ISO	DAXN mm	CW mm	PDPT mm	W1 mm	PDY mm	RE mm	S1 mm	Levo 73 364 ... EUR Y5		Desno 73 362 ... EUR Y5	
14	14,00. R/L .1,0.1,5	14	1,0	1,5	8,3	9		9	21,47	510	21,47	510
	14,00. R/L .1,5.2,5	14	1,5	2,5	8,3	9	0,2	9	21,47	515	21,47	515
	14,00. R/L .2,0.3,0	14	2,0	3,0	8,3	9	0,2	9	21,47	520	21,47	520
	14,00. R/L .2,0.5,0	14	2,0	5,0	10,3	9	0,2	9	24,59	620	24,59	620
	14,00. R/L .2,5.3,0	14	2,5	3,0	8,3	9	0,2	9	21,47	525	21,47	525
	14,00. R/L .2,5.5,0	14	2,5	5,0	10,3	9	0,2	9	24,59	625	24,59	625
	14,00. R/L .3,0.3,0	14	3,0	3,0	8,3	9	0,2	9	21,47	530	21,47	530
	14,00. R/L .3,0.5,0	14	3,0	5,0	10,3	9	0,2	9	24,59	630	24,59	630

P	●	●
M	●	●
K	●	●
N	●	●
S	●	●
H	●	●
O	●	●

→ v_c Stran 59

MiniCut – Rezalna ploščica za aksialno zarezovanje, polni radij

CWX500 CWX500

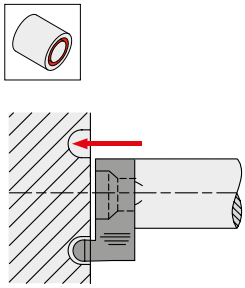

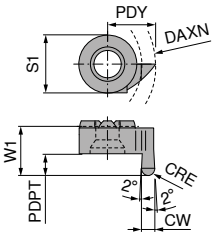



Slike prikazujejo desno izvedbo

Velikost	Oznaka ISO	DAXN mm	CW mm	PDPT mm	W1 mm	PDY mm	CRE mm	S1 mm	Levo 73 376 ... EUR Y5		Desno 73 374 ... EUR Y5	
14	14,00. R/L . 1,0.1,5	14	1,0	1,5	8,3	9	0,5	9	26,43	510	26,43	510
	14,00. R/L . 1,6.2,5	14	1,6	2,5	8,3	9	0,8	9	26,43	516	26,43	516
	14,00. R/L . 2,0.3,0	14	2,0	3,0	8,3	9	1,0	9	26,43	520	26,43	520
	14,00. R/L . 2,5.3,0	14	2,5	3,0	8,3	9	1,2	9	26,43	525	26,43	525
	14,00. R/L . 3,0.3,0	14	3,0	3,0	8,3	9	1,5	9	26,43	530	26,43	530

P	●	●
M	●	●
K	●	●
N	●	●
S	●	●
H	●	●
O	●	●

→ v_c Stran 59

MiniCut – Rezalna ploščica za aksialno zarezovanje pri čepu



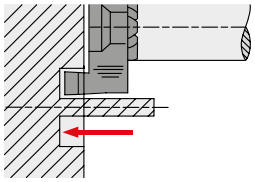

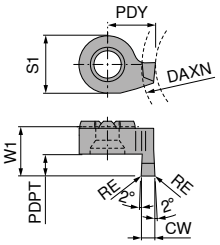

CWX500 CWX500



Slike prikazujejo desno izvedbo

Velikost	Oznaka ISO	DAXN mm	CW mm	PDPT mm	W1 mm	PDY mm	RE mm	S1 mm	Levo 73 360 ... EUR Y5		Desno 73 358 ... EUR Y5	
14	14/12. R/L .1,0.1,5	12	1,0	1,5	8,3	7,0		9	22,18	310	22,18	310
	14/12. R/L .1,5.2,5	12	1,5	2,5	8,3	7,5	0,2	9	22,59	315	22,59	315
	14/12. R/L .2,0.3,0	12	2,0	3,0	8,3	8,0	0,2	9	22,59	320	22,59	320
	14/12. R/L .2,0.5,0	12	2,0	5,0	10,3	8,0	0,2	9	26,01	420	26,01	420
	14/12. R/L .2,5.3,0	12	2,5	3,0	8,3	8,5	0,2	9	22,59	325	22,59	325
	14/12. R/L .2,5.5,0	12	2,5	5,0	10,3	8,5	0,2	9	26,01	425	26,01	425
	14/12. R/L .3,0.3,0	12	3,0	3,0	8,3	9,0	0,2	9	22,59	330	22,59	330
	14/12. R/L .3,0.5,0	12	3,0	5,0	10,3	9,0	0,2	9	26,01	430	26,01	430

P	●	●
M	●	●
K	●	●
N	●	●
S	●	●
H	●	●
O	●	●

→ v_c Stran 59

12

MiniCut – Vpenjalno držalo iz jekla

Obseg dobave:
Držalo z vpenjalnim vijakom

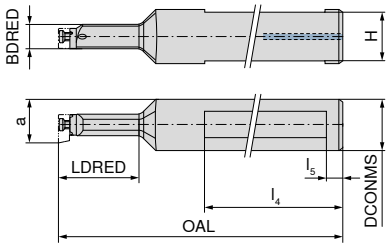



Velikost	Oznaka	a mm	DCONMS mm	OAL mm	l_4 mm	LDRED mm	BDRED mm	H mm	l_5 mm	73 522 ... EUR Y5	
08	8,00/16.N.12.1,0	7,8	16	80	60	12		15,0	5	105,20	012
	8,00/16.N.22.1,0	7,8	16	90	60	22	7,0	15,0	5	120,60	122
09	9,00/16.N.14.1,8	8,6	16	95	60	14	7,4	15,0	5	106,50	014
	9,00/16.N.25.1,8	8,6	16	105	60	25	7,4	15,0	5	122,10	125
11	11,00/16.N.16.2,3	10,7	16	97	60	16		14,5	5	105,20	016
	11,00/16.N.29.2,3	10,7	16	110	60	29	9,5	14,5	5	120,60	129
14	14,00/16.N.18.4,0	13,8	16	100	60	18	11,0	14,5	5	120,60	018
	14,00/16.N.38.4,0	13,8	16	120	60	38	11,0	14,5	5	120,60	138
16	16,00/16.N.22.4,3	15,7	16	100	60	22		14,5	5	105,20	022
	16,00/16.N.42.4,3	15,7	16	120	60	42	13,5	14,5	5	120,60	142



D-ključ



Vpenjalni vijak

Nadomestni deli Velikost		80 950 ... EUR Y7			73 082 ... EUR Y5	
08	T08	10,05	110	M2,6	3,97	002
09	T08	10,05	110	M2,6	3,97	002
11	T10	11,78	112	M3,5	3,97	003
14	T15	11,96	113	M4	3,97	004
16	T20	12,83	114	M5	3,97	005

MiniCut – Vpenjalno držalo iz karbidne trdine – duši tresljaje

Obseg dobave:
Držalo z vpenjalnim vijakom

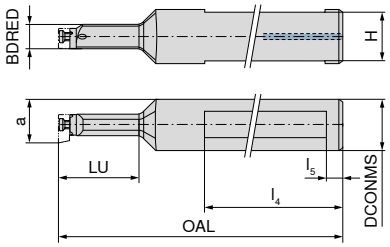



Velikost	Oznaka	a	DCONMS	OAL	l_4	LU	BDRED	H	l_5	73 520 ... EUR Y5	
		mm	mm	mm	mm	mm	mm	mm	mm		
08	8,00/12.N.21.1,0 HM	7,8	12	80	50	22,60		11,0	5	173,00	021
	8,00/12.N.30.1,0 HM	7,8	12	90	54	30,80		11,0	5	187,90	030
	8,00/12.N.42.1,0 HM	7,8	12	100	54	42,80		11,0	5	221,80	042
	8,00/12.N.50.1,0 HM	7,8	12	115	48	51,60	7,2	11,0	5	251,50	050
09	9,00/12.N.22.1,0 HM	8,6	12	90	60	23,60	7,4	11,0	5	194,70	222
	9,00/12.N.30.2,0 HM	8,6	12	98	60	30,54	7,4	11,0	5	227,20	230
	9,00/12.N.42.3,0 HM	8,6	12	110	60	43,60	7,4	11,0	5	255,50	242
	9,00/12.N.56.4,0 HM	8,6	12	122	56	57,60	7,4	11,0	5	289,30	256
11	11,00/12.N.29.2,3 HM	10,7	12	95	60	26,40		10,5	5	173,00	129
	11,00/12.N.42.2,3 HM	10,7	12	110	56	42,50		10,5	5	187,90	142
	11,00/12.N.56.2,3 HM	10,7	12	120	56	57,60		10,5	5	221,80	156
	11,00/12.N.64.2,3 HM	10,7	12	130	56	65,60	9,5	10,5	5	251,50	164
14	14,00/12.N.34.4,0 HM	13,8	12	100	59	35,00	11,0	10,5	5	210,90	234
	14,00/12.N.45.4,0 HM	13,8	12	110	59	46,25	11,0	10,5	5	237,80	245
	14,00/12.N.64.4,0 HM	13,8	12	130	60	65,25	11,0	10,5	5	282,70	264
	14,00/16.N.34.4,0 HM	13,8	16	100	59	35,60	11,0	14,5	5	247,40	334
	14,00/16.N.45.4,0 HM	13,8	16	110	56	46,60	11,0	14,5	5	283,90	345
	14,00/16.N.64.4,0 HM	13,8	16	130	59	65,40	11,0	14,5	5	323,10	364
	14,00/16.N.75.4,0 HM	13,8	16	145	56	81,60	11,0	14,5	5	346,10	375
16	16,00/12.N.40.4,3 HM	15,7	12	130	60	41,25		10,5	5	224,50	440
	16,00/12.N.56.4,3 HM	15,7	12	130	60	57,25		10,5	5	237,80	456
	16,00/12.N.80.4,3 HM	15,7	12	150	60	81,06		10,5	5	282,70	480
	16,00/16.N.56.4,3 HM	15,7	16	130	60	57,60		14,5	5	283,90	556
	16,00/16.N.40.4,3 HM	15,7	16	130	60	41,60		14,5	5	283,90	540
	16,00/16.N.80.4,3 HM	15,7	16	150	60	81,60		14,5	5	323,10	580

12


D-ključ


Vpenjalni vijak

Nadomestni deli Velikost		80 950 ... EUR Y7			73 082 ... EUR Y5	
08	T08	10,05	110	M2,6	3,97	002
09	T08	10,05	110	M2,6	3,97	002
11	T10	11,78	112	M3,5	3,97	003
14	T15	11,96	113	M4	3,97	004
16	T20	12,83	114	M5	3,97	005

MiniCut – Držalo Flexo HM

Obseg dobave:

Držalo z vpenjalnim vijakom



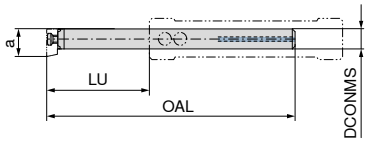



Velikost	Oznaka	DCONMS mm	OAL mm	LU mm	a mm	73 525 ... EUR Y5	
08	8,0/6.N16/2	6	65	18	8	274,60	818
	8,0/6.N40/4	6	103	40	8	312,30	840
11	11,0/8.N20/2	8	79	20	11	347,50	120 1)
	11,0/8.N50/4	8	129	50	11	394,80	150 1)

1) z notranjim hlajenjem



D-ključ



Vpenjalni vijak

Nadomestni deli Velikost	80 950 ... EUR Y7		73 082 ... EUR Y5	
08	T08	10,05 110	M2,6	3,97 002
11	T10	11,78 112	M3,5	3,97 003

MiniCut – Osnovno držalo držala Flexo HM

Obseg dobave:

Držalo z vpenjalnim vijakom

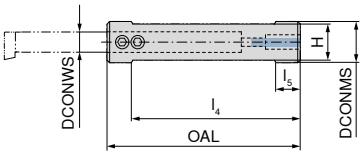



Velikost	Oznaka	DCONWS mm	DCONMS mm	H mm	OAL mm	l_4 mm	l_5 mm	73 526 ... EUR Y5	
08	8/16.75	6	16	14	75	55	10	161,70	816
	8/20.75	6	20	18	75	70	10	161,70	820
11	11/16.75	8	16	14	75	55	10	161,70	116
	11/20.75	8	20	18	75	70	10	161,70	120



L-ključ



Vpenjalni vijak

Nadomestni deli za kataloško št.	70 950 ... EUR 2A/28		73 082 ... EUR Y5	
73 526 816	SW2,5	3,15 175	M5x0,5x6	3,74 010
73 526 820	SW2,5	3,15 175	M5x0,5x6	3,74 010
73 526 116	SW2,5	3,15 175	M5x0,5x4	3,74 009
73 526 120	SW2,5	3,15 175	M5x0,5x6	3,74 010

MiniCut – Vpenjalno držalo iz jekla

▲ Za aksialno obdelovanje

Obseg dobave:

Držalo z vpenjalnim vijakom

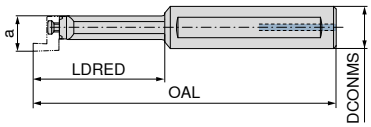



Velikost	Oznaka	a	DCONMS	OAL	LDRED	Levo		Desno	
						73 523 ...		**73 524 ...**	
		mm	mm	mm	mm	EUR Y5		EUR Y5	
14	14,0/16. L .25.1,0	13,5	16	90	25	144,50	**025**		
	14,0/16. R .25.1,0	13,5	16	90	25			144,50	**025**
	14,0/16. L .45.1,0	13,5	16	110	45	153,90	**145**		
	14,0/16. R .45.1,0	13,5	16	110	45			153,90	**145**



D-ključ



Vpenjalni vijak

Nadomestni deli							
		80 950 ...			**73 082 ...**		
Velikost		EUR Y7			EUR Y5		
14	T15	11,96	**113**	M4	3,97	**004**	

12

SlotCut – Rezalni nožek – DIN 138

▲ b_1 = širina utora

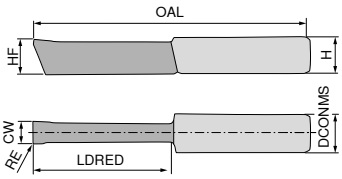



Oznaka	$b_{1\ P9/JS9}$	CW	HF	RE	OAL	LDRED	DMIN	DCONMS	H	73 601 ... EUR Y5		73 602 ... EUR Y5	
	mm	mm	mm	mm	mm	mm	mm	mm	mm				
NPU.0198.01.1	2	1,98	5,5	0,1	38	12,5	6	7	6,3			55,41	**099**
NPU.0200.01.1	2	2,01	5,5	0,1	38	12,5	6	7	6,3	55,41	**099**		
NPU.0298.01.1	3	2,98	6,2	0,1	38	12,5	7	7	6,3			55,41	**100**
NPU.0300.01.1	3	3,01	6,2	0,1	38	12,5	7	7	6,3	55,41	**100**		
NPU.0398.01.1	4	3,98	6,2	0,1	40	15,0	7	7	6,3			53,13	**101**
NPU.0398.02.2	4	3,98	6,2	0,2	50	25,0	7	7	6,3			69,63	**102**
NPU.0400.01.1	4	4,01	6,2	0,1	40	15,0	7	7	6,3	53,13	**101**		
NPU.0400.02.1	4	4,01	6,2	0,2	40	15,0	7	7	6,3	53,13	**102**		
NPU.0400.02.2	4	4,01	6,2	0,2	50	25,0	7	7	6,3	69,63	**103**		
NPU.0498.02.2	5	4,98	5,8	0,2	50	25,0	7	7	6,3			69,63	**103**
NPU.0500.02.2	5	5,01	5,8	0,2	50	25,0	8	7	6,3	69,63	**104**		

Dovoljeno odstopanje **JS 9** za 73 601 ..., dovoljeno odstopanje **P 9** za 73 602 ...

SlotCut – Vpenjalno držalo za rezalne nožke

Obseg dobave:

Vpenjalno držalo z vpenjalnim vijakom, brez rezalnega nožka

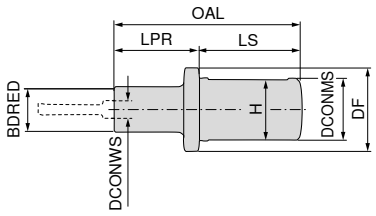



Oznaka	DCONWS	BDRED	DCONMS	DF	OAL	LS	LPR	H	73 610 ... EUR Y5	
	mm	mm	mm	mm	mm	mm	mm	mm		
NHU.25	7	18	25	33	73	40	33	23	272,00	**025**
NHU.32	7	20	32	40	73	40	33	30	283,80	**032**


L-ključ


Vpenjalni vijak

Nadomestni deli DCONMS		70 950 ... EUR 2A/28			73 082 ... EUR Y5	
25	SW2,5	3,15	**175**	M5x6	3,67	**001**
32	SW2,5	3,15	**175**	M5x6	3,67	**001**

SlotCut – Rezalni nožek – DIN 138

▲ b_1 = širina utora

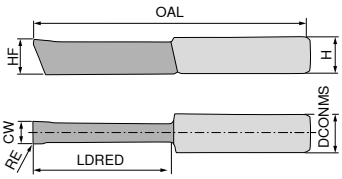

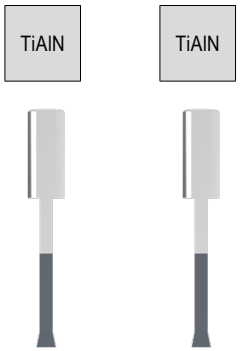

Oznaka	$b_{1\ JS\ 9/P\ 9}$	CW	HF	RE	OAL	LDRED	DMIN	DCONMS	H	73 607 ... EUR Y5		73 608 ... EUR Y5	
	mm	mm	mm	mm	mm	mm	mm	mm	mm				
NP10.398.02.2	4	3,98	9	0,2	50	25	10	10	9,2	77,45	**101**		
NP10.398.02.3	4	3,98	9	0,2	66	41	10	10	9,2	96,91	**102**		
NP10.400.02.2	4	4,01	9	0,2	50	25	10	10	9,2			77,45	**101**
NP10.400.02.3	4	4,01	9	0,2	66	41	10	10	9,2			96,91	**102**
NP10.498.02.2	5	4,98	9	0,2	50	25	10	10	9,2	77,45	**103**		
NP10.498.02.3	5	4,98	9	0,2	66	41	10	10	9,2	96,91	**104**		
NP10.500.02.2	5	5,01	9	0,2	50	25	10	10	9,2			77,45	**103**
NP10.500.02.3	5	5,01	9	0,2	66	41	10	10	9,2			96,91	**104**

Dovoljeno odstopanje **P 9** za 73 607 ..., dovoljeno odstopanje **JS 9** za 73 608 ...

SlotCut – Vpenjalno držalo za rezalne nožke

Obseg dobave:

Vpenjalno držalo z vpenjalnim vijakom, brez rezalnega vložka

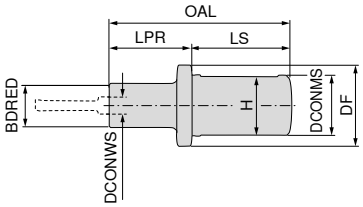



Oznaka	DCONWS	BDRED	DCONMS	DF	OAL	LS	LPR	H	73 612 ... EUR Y5	
	mm	mm	mm	mm	mm	mm	mm	mm		
NH10.0025.1	10	20	25	33	73	40	33	23	272,00	**025**
NH10.0032.1	10	20	32	40	73	40	33	30	272,00	**032**


L-ključ


Navojni zatič

Nadomestni deli DCONMS		70 950 ... EUR 2A/28			70 950 ... EUR Y5	
25	SW3	3,15	**176**	M6x5,5	4,35	**031**
32	SW3	3,15	**176**	M6x5,5	4,35	**031**

12

SlotCut – Rezalna utorna ploščica – DIN 138

▲ b_1 = širina utora

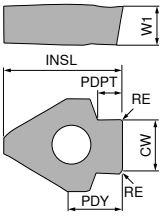

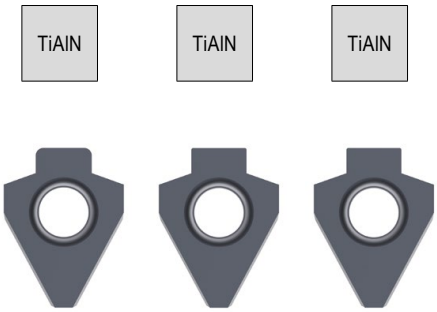

Oznaka	b_1 P 9/JS 9/C 11	CW	RE	PDY	INSL	PDPT	DMIN	W1	Vpenjalno držalo	73 603 ... EUR Y5		73 604 ... EUR Y5		73 605 ... EUR Y5	
	mm	mm	mm	mm	mm	mm	mm	mm							
NV15.0398.02	4	3,98	0,20	6,5	13,0	2,3	15	3,2	NHV 15					49,17	110
NV15.0401.02	4	4,01	0,20	6,5	13,0	2,3	15	3,2	NHV 15			49,17	110		
NV15.0410.050	4	4,10	0,50	6,5	13,0	2,2	15	3,2	NHV 15	49,17	108				
NV15.0498.02	5	4,98	0,20	6,5	13,0	2,8	15	3,2	NHV 15					49,17	111
NV15.0501.02	5	5,01	0,20	6,5	13,0	2,8	15	3,2	NHV 15			49,17	111		
NV15.0510.050	5	5,10	0,50	6,5	13,0	2,5	15	3,2	NHV 15	49,17	109				
NV15.0598.02	6	5,98	0,20	6,5	13,0	3,3	15	3,2	NHV 15					49,17	112
NV15.0601.02	6	6,01	0,20	6,5	13,0	3,3	15	3,2	NHV 15			49,17	112		
NV15.0612.085	6	6,12	0,85	6,5	13,0	2,6	15	3,2	NHV 15	49,17	110				
NPV.0498.02	5	4,98	0,20	8,0	17,3	2,7	22	5,3	NHV 22					49,17	100
NPV.0501.02	5	5,01	0,20	8,0	17,3	2,7	22	5,3	NHV 22			49,17	100		
NPV.0598.02	6	5,98	0,20	8,0	17,3	3,4	22	5,3	NHV 22					49,17	101
NPV.0601.02	6	6,01	0,20	8,0	17,3	3,4	22	5,3	NHV 22			49,17	101		
NPV.0612.085	6	6,12	0,85	8,0	17,3	2,6	22	5,3	NHV 22	49,17	101				
NPV.0713.085	7	7,13	0,85	8,0	17,3	3,3	22	5,3	NHV 22	49,17	102				
NPV.0798.02	8	7,98	0,20	8,0	17,3	4,1	22	5,3	NHV 22/30					49,17	102
NPV.0801.02	8	8,01	0,20	8,0	17,3	4,1	22	5,3	NHV 22/30			49,17	102		
NPV.0813.105	8	8,13	1,05	8,0	17,3	3,4	22	5,3	NHV 22/30	49,17	103				
NPV.0998.03	10	9,98	0,30	8,0	17,3	4,2	30	5,3	NHV 30					49,17	103
NPV.1001.03	10	10,01	0,30	8,0	17,3	4,2	30	5,3	NHV 30			49,17	103		
NPV.1013.105	10	10,13	1,05	10,9	20,2	4,2	40	5,3	NHV 38	49,17	104				
NPV.1197.03	12	11,97	0,30	10,9	20,2	5,7	40	5,3	NHV 38					49,17	104
NPV.1202.03	12	12,02	0,30	10,9	20,2	5,7	40	5,3	NHV 38			49,17	104		
NPV.1202.05	20	12,02	0,50	10,9	20,2	8,5	40	5,3	NHV 38			49,17	105		
NPV.1215.135	12	12,15	1,35	10,9	20,2	5,1	40	5,3	NHV 38	49,17	105				
NPV.1215.175	16	12,15	1,75	10,9	20,2	6,6	40	5,3	NHV 38	49,17	106				
NPV.1215.225	24	12,15	2,25	10,9	20,2	8,5	40	5,3	NHV 38	49,17	107				
NPV.1397.03	14	13,97	0,30	10,9	20,1	7,5	45	5,3	NHV 45					55,70	106
NPV.1402.03	14	14,02	0,30	10,9	20,1	7,5	45	5,3	NHV 45			55,70	106		
NPV.1597.03	16	15,97	0,30	10,9	20,1	7,5	45	5,3	NHV 45					55,70	107
NPV.1602.03	16	16,02	0,30	10,9	20,1	7,5	45	5,3	NHV 45			55,70	107		
NPV.1797.05	18	17,97	0,50	10,9	20,1	9,5	45	5,3	NHV 45					55,70	108
NPV.1802.05	18	18,02	0,50	10,9	20,1	9,5	45	5,3	NHV 45			55,70	108		
NPV.1997.05	20	19,97	0,50	10,9	20,1	10,0	45	5,3	NHV 45					55,70	109
NPV.2002.05	20	20,02	0,50	10,9	20,1	10,0	45	5,3	NHV 45			55,70	109		

Dovoljeno odstopanje **C 11** za 73 603 ..., dovoljeno odstopanje **JS 9** za 73 604 ..., dovoljeno odstopanje **P 9** za 73 605 ...

SlotCut – Vpenjalno držalo za rezalne utorne ploščice

Obseg dobave:

Vpenjalno držalo z vpenjalnim vijakom, brez rezalne utorne ploščice



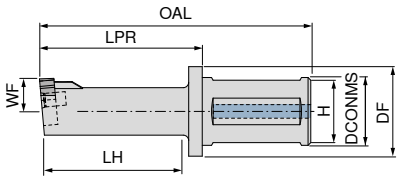



Oznaka	DCONMS mm	DMIN mm	DF mm	OAL mm	LH mm	LPR mm	H mm	WF mm	73 613 ... EUR Y5	
NHV.15.1	25	15	33	75	25	35	23	8,4	233,30	**025**
NHV.15.2	25	15	33	90	40	50	23	8,4	256,00	**125**
NHV.15.3	25	15	33	110	60	70	23	8,4	291,80	**225**


D-ključ


Vpenjalni vijak

Nadomestni deli DCONMS		80 950 ... EUR Y7			73 950 ... EUR Y5	
25	T15	11,96	**113**	M4x10	8,54	**029**

SlotCut – Vpenjalno držalo za rezalne utorne ploščice

Obseg dobave:

Vpenjalno držalo z vpenjalnim vijakom, brez rezalne utorne ploščice



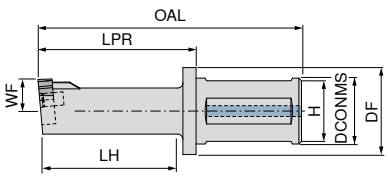



Oznaka	DCONMS mm	DMIN mm	DF mm	OAL mm	LH mm	LPR mm	H mm	WF mm	73 611 ... EUR Y5	
NHV.22	25	22	33	100	50	60	23	12,0	254,70	**025**
NHV.30	32	30	45	100	50	60	30	16,5	254,70	**032**
NHV.30	32	30	45	125	75	85	30	16,5	289,10	**532**
NHV.38	32	38	45	100	50	60	30	22,0	254,70	**132**
NHV.38	32	38	45	125	75	85	30	22,0	289,10	**632**
NHV.45	40	45	55	175	105	115	38	24,0	466,80	**140**
NHV.45	40	45	55	120	50	60	38	24,0	344,80	**040**
NHV.45	40	45	55	225	155	165	38	24,0	526,40	**240**


D-ključ


Vpenjalni vijak

Nadomestni deli DCONMS		80 950 ... EUR Y7			73 082 ... EUR Y5	
25	T20	12,83	**114**	M5x13	5,40	**007**
32	T20	12,83	**114**	M5x13	5,40	**007**
40	T20	12,83	**114**	M5x13	5,40	**007**

12

Primeri materialov k preglednicam z rezalnimi podatki

	Podskupina materialov	Kazalo	Sestava/struktura/toplotna obdelava		Trdnost N/mm²*/HB/HRC	Številka materiala	Oznaka materiala	Številka materiala	Oznaka materiala
P	Nelegirano jeklo	P.1.1	< 0,15 % C	Žarjeno	420 N/mm² / 125 HB	1.0401	C15	1.1141	Ck15
		P.1.2	< 0,45 % C	Žarjeno	640 N/mm² / 190 HB	1.1191	C45E	1.0718	9SMnPb28
		P.1.3		Poboljšano	840 N/mm² / 250 HB	1.1191	C45E	1.0535	C55
		P.1.4	< 0,75 % C	Žarjeno	910 N/mm² / 270 HB	1.1223	C60R	1.0535	C55
		P.1.5		Poboljšano	1010 N/mm² / 300 HB	1.1223	C60R	1.0727	45S20
	Nizko legirano jeklo	P.2.1		Žarjeno	610 N/mm² / 180 HB	1.7131	16MnCr5	1.6587	17CrNiMo6
		P.2.2		Poboljšano	930 N/mm² / 275 HB	1.7131	16MnCr5	1.6587	17CrNiMo6
		P.2.3		Poboljšano	1010 N/mm² / 300 HB	1.7225	42CrMo4	1.3505	100Cr6
		P.2.4		Poboljšano	1200 N/mm² / 375 HB	1.7225	42CrMo4	1.3505	100Cr6
	Visoko legirano jeklo in visoko legirano orodno jeklo	P.3.1		Žarjeno	680 N/mm² / 200 HB	1.4021	X20Cr13	1.4034	X46Cr13
		P.3.2		Kaljeno in popuščano	1100 N/mm² / 300 HB	1.2343	X38CrMoV5-1	1.4034	X46Cr13
		P.3.3		Kaljeno in popuščano	1300 N/mm² / 400 HB	1.2343	X38CrMoV5-1	1.4034	X46Cr13
	Nerjavno jeklo	P.4.1	Feritno / martenzitno	Žarjeno	680 N/mm² / 200 HB	1.4016	X6Cr17	1.2316	X36CrMo16
		P.4.2	Martenzitno	Poboljšano	1010 N/mm² / 300 HB	1.4112	X90CrMoV18	1.2316	X36CrMo16
M	Nerjavno jeklo	M.1.1	Avstenitno / avstenitno-feritno	Hitro hlajeno	610 N/mm² / 180 HB	1.4301	X5CrNi18-10	1.4571	X6CrNiMoTi17-12-2
		M.2.1	Avstenitno	Poboljšano	300 HB	1.4841	X15CrNiSi25-21	1.4539	X1NiCrMoCu25-20-5
		M.3.1	Avstenitno / feritno (Duplex)		780 N/mm² / 230 HB	1.4462	X2CrNiMoN22-5-3	1.4501	X2CrNiMoCuWN25-7-4
K	Siva litina	K.1.1	Perlitna / feritna		350 N/mm² / 180 HB	0.6010	GG-10	0.6025	GG-25
		K.1.2	Perlitna (martenzitna)		500 N/mm² / 260 HB	0.6030	GG-30	0.6045	GG-45
	Lito železo s krogličnim grafitom	K.2.1	Feritno		540 N/mm² / 160 HB	0.7040	GGG-40	0.7060	GGG-60
		K.2.2	Perlitno		845 N/mm² / 250 HB	0.7070	GGG-70	0.7080	GGG-80
	Temprana litina	K.3.1	Feritna		440 N/mm² / 130 HB	0.8035	GTW-35-04	0.8045	GTW-45
		K.3.2	Perlitno		780 N/mm² / 230 HB	0.8165	GTS-65-02	0.8170	GTS-70-02
N	Kovana aluminijeva zlitina	N.1.1	Neutrdljiva		60 HB	3.0255	Al99,5	3.3315	AlMg1
		N.1.2	Utrdljiva	Utrjeno s staranjem	340 N/mm² / 100 HB	3.1355	AlCuMg2	3.2315	AlMgSi1
	Aluminijeva livarska zlitina	N.2.1	≤ 12 % Si, nekaljiva		250 N/mm² / 75 HB	3.2581	G-AlSi12	3.2163	G-AlSi9Cu3
		N.2.2	≤ 12 % Si, kaljiva	Utrjeno s staranjem	300 N/mm² / 90 HB	3.2134	G-AlSi5Cu1Mg	3.2373	G-AlSi9Mg
		N.2.3	> 12 % Si, nekaljiva		440 N/mm² / 130 HB		G-AlSi17Cu4Mg		G-AlSi18CuNiMg
	Baker in bakrove zlitine (bron/medenina)	N.3.1	Zlitine za obdelavo na avtomatih, Pb > 1 %		375 N/mm² / 110 HB	2.0380	CuZn39Pb2 (Ms58)	2.0410	CuZn44Pb2
		N.3.2	CuZn, CuSnZn		300 N/mm² / 90 HB	2.0331	CuZn15	2.4070	CuZn28Sn1As
		N.3.3	CuSn, baker brez vsebnosti svinca in elektrolitski baker		340 N/mm² / 100 HB	2.0060	E-Cu57	2.0590	CuZn40Fe
	Magnezijeve zlitine	N.4.1	Magnezij in magnezijeve zlitine		70 HB	3.5612	MgAl6Zn	3.5312	MgAl3Zn
S	Visoko toplotno odporne zlitine	S.1.1	Osnova Fe	Žarjeno	680 N/mm² / 200 HB	1.4864	X12NiCrSi 36-16	1.4865	G-X40NiCrSi38-18
		S.1.2		Utrjeno s staranjem	950 N/mm² / 280 HB	1.4980	X6NiCrTiMoVB25-15-2	1.4876	X10NiCrAlTi32-20
		S.2.1	Osnova Ni ali Co	Žarjeno	840 N/mm² / 250 HB	2.4631	NiCr20TiAl (Nimonic80A)	3.4856	NiCr22Mo9Nb
		S.2.2		Utrjeno s staranjem	1180 N/mm² / 350 HB	2.4668	NiCr19Nb5Mo3 (Inconel 718)	2.4955	NiFe25Cr20NbTi
		S.2.3		Ulito	1080 N/mm² / 320 HB	2.4765	CoCr20W15Ni	1.3401	G-X120Mn12
	Titanove zlitine	S.3.1	Čisti titan		400 N/mm²	3.7025	Ti99,8	3.7034	Ti99,7
		S.3.2	Alfa + beta zlitine	Utrjeno s staranjem	1050 N/mm² / 320 HB	3.7165	TiAl6V4	Ti-6246	Ti-6Al-2Sn-4Zr-6Mo
		S.3.3	Beta zlitine		1400 N/mm² / 410 HB	Ti555.3	Ti-5Al-5V-5Mo-3Cr	R56410	Ti-10V-2Fe-3Al
H	Kaljeno jeklo	H.1.1		Kaljeno in popuščano	46–55 HRC				
		H.1.2		Kaljeno in popuščano	56–60 HRC				
		H.1.3		Kaljeno in popuščano	61–65 HRC				
		H.1.4		Kaljeno in popuščano	66–70 HRC				
	Lito železo	H.2.1		Ulito	400 HB				
	Kaljeno lito železo	H.3.1		Kaljeno in popuščano	55 HRC				
O	Nekovinski materiali	O.1.1	Umetne mase, duroplasti		≤ 150 N/mm²				
		O.1.2	Umetne mase, termoplasti		≤ 100 N/mm²				
		O.2.1	Ojačano z aramidnimi vlakni		≤ 1000 N/mm²				
		O.2.2	Ojačano s steklenimi / karbonskimi vlakni		≤ 1000 N/mm²				
		O.3.1	Grafit						

*** Natezna trdnost**

Referenčne vrednosti rezalnih podatkov

	UltraMini K10F Brez prevleke	UltraMini TiN	UltraMini TiAlN	UltraMini DPX 57S	UltraMini TiAlN+	MiniCut CWX500	MiniCut CBN
Kazalo	v_c v m/min						
P.1.1		**90**	**110**	110	110	**160**	
P.1.2		**80**	**100**	100	100	**140**	
P.1.3		**60**	**80**	80	80	**140**	
P.1.4		**60**	**80**	80	80	**110**	
P.1.5		**60**	**60**	60	60	**100**	
P.2.1		**60**	**80**	80	80	**110**	
P.2.2		**60**	**60**	60	60	**100**	
P.2.3		**50**	**60**	60	60	**90**	
P.2.4		**50**	**60**	60	60	**80**	
P.3.1		**50**	**60**	60	60	**80**	
P.3.2		**30**	**50**	**50**	50	**70**	
P.3.3		**30**	**30**	**30**	30	**50**	
P.4.1		**60**	**70**	**70**	70	**100**	
P.4.2		**50**	**60**	**60**	60	**90**	
M.1.1		**60**	**80**	**80**	80	**80**	
M.2.1		**50**	**60**	**60**	60	**70**	
M.3.1		**40**	**50**	**50**	50	**60**	
K.1.1		**80**	**100**	100	100	**90**	
K.1.2		**60**	**70**	70	70	**100**	
K.2.1		**60**	**60**	60	60	**80**	
K.2.2		**50**	**60**	60	60	**70**	
K.3.1		**80**	**100**	100	100	**120**	
K.3.2		**70**	**80**	80	80	**100**	
N.1.1	100	**200**	**230**	230	230	**290**	
N.1.2	100	**180**	**220**	220	220	**280**	
N.2.1	90	**160**	**190**	190	190	**240**	
N.2.2	70	**140**	**170**	170	170	**200**	
N.2.3	50	**80**	**100**	100	100	**120**	
N.3.1	80	**140**	**170**	170	170	**210**	
N.3.2	70	**120**	**140**	140	140	**180**	
N.3.3	50	**100**	**120**	120	120	**130**	
N.4.1	50	**100**	**120**	120	120	**100**	
S.1.1		30	**50**	50	50	**50**	
S.1.2		30	**30**	30	30	**30**	30
S.2.1		30	**50**	50	50	**50**	50
S.2.2		30	**30**	30	30	**40**	30
S.2.3			**30**	30	30	**30**	30
S.3.1		30	**50**	50	50	**50**	
S.3.2		20	**30**	30	30	**40**	
S.3.3			**20**	20	20	**30**	20
H.1.1		30	**40**	40	**40**	**50**	**40**
H.1.2			30	30	**30**	40	**30**
H.1.3				20	**30**		**30**
H.1.4							
H.2.1							
H.3.1		20	**30**	30	**30**	**40**	**30**
O.1.1	**50**	**90**	**110**	110	110	**150**	
O.1.2	**50**	**100**	**120**	120	120	**150**	
O.2.1		**90**	**110**	110	110	**130**	
O.2.2		**60**	**80**	80	80	**100**	
O.3.1	50	**100**	**120**	120	120	**150**	

	UltraMini	MiniCut
	f v mm/vrt	
Struženje in kopirno struženje	0,02–0,05	0,03–0,10
Izstruževanje in kopirno struženje – struženje v trdo	0,02–0,06	0,03–0,10
Struženje in kopirno struženje – superzlitine	0,02–0,08	
Izstruževanje	0,02–0,05	0,01–0,03
Struženje zadnje strani	0,02–0,04	0,03–0,10
Izstruževanje in posnemanje	0,01–0,03	0,03–0,10
Zarezovalno struženje in posnemanje	0,01–0,02	0,01–0,03
Notranje zarezovalno struženje	0,01–0,02	0,01–0,03
Notranji spodrez	0,01–0,03	0,03–0,08
Notranje zarezovalno struženje in kopirno struženje	0,01–0,02	0,01–0,03
Aksialno zarezovanje	0,02–0,05	0,02–0,05

Rezalni podatki so močno odvisni od zunanjih pogojev, kot so stabilnost orodja, vpetje obdelovanca, material in tip stroja. Navedene vrednosti predstavljajo možne rezalne podatke, ki jih je mogoče glede na razmere uporabe prilagoditi za pribl. **±20 %**.

Referenčne vrednosti rezalnih podatkov – 73 000 ... / 73 001 ...

		Groba obdelava										
	UltraMini DPX77S	Ø ≤ 2 mm Radij rezalnega roba v mm			Ø 2,5–4 mm Radij rezalnega roba v mm				Ø ≥ 5 mm Radij rezalnega roba v mm			
Kazalo		0,05	0,1	0,15	0,05	0,1	0,15	0,2 / 0,4	0,05	0,1	0,15	0,2 / 0,4
	v_c v m/min	f v mm/vrt			f v mm/vrt				f v mm/vrt			
P.1.1	110	0,026–0,076	0,029–0,082	0,031–0,088	0,053–0,151	0,058–0,165	0,062–0,176	0,064–0,184	0,099–0,284	0,108–0,309	0,116–0,33	0,121–0,345
P.1.2	100	0,026–0,076	0,029–0,082	0,031–0,088	0,053–0,151	0,058–0,165	0,062–0,176	0,064–0,184	0,099–0,284	0,108–0,309	0,116–0,33	0,121–0,345
P.1.3	80	0,026–0,076	0,029–0,082	0,031–0,088	0,053–0,151	0,058–0,165	0,062–0,176	0,064–0,184	0,099–0,284	0,108–0,309	0,116–0,33	0,121–0,345
P.1.4	80	0,023–0,065	0,025–0,071	0,026–0,076	0,046–0,13	0,05–0,142	0,053–0,151	0,055–0,158	0,085–0,244	0,093–0,266	0,099–0,284	0,104–0,297
P.1.5	60	0,024–0,068	0,026–0,074	0,028–0,079	0,048–0,136	0,052–0,148	0,055–0,158	0,058–0,166	0,089–0,255	0,097–0,278	0,104–0,297	0,109–0,311
P.2.1	80	0,024–0,068	0,026–0,074	0,028–0,079	0,048–0,136	0,052–0,148	0,055–0,158	0,058–0,166	0,089–0,255	0,097–0,278	0,104–0,297	0,109–0,311
P.2.2	60	0,021–0,06	0,023–0,066	0,025–0,07	0,042–0,121	0,046–0,132	0,049–0,141	0,052–0,147	0,079–0,227	0,087–0,247	0,092–0,264	0,097–0,276
P.2.3	60	0,019–0,054	0,021–0,059	0,022–0,063	0,038–0,109	0,042–0,119	0,044–0,127	0,046–0,132	0,071–0,204	0,078–0,222	0,083–0,238	0,087–0,248
P.2.4	60	0,018–0,051	0,02–0,056	0,021–0,06	0,036–0,103	0,039–0,112	0,042–0,12	0,044–0,125	0,067–0,193	0,074–0,21	0,079–0,224	0,082–0,235
P.3.1	60	0,021–0,06	0,023–0,066	0,025–0,07	0,042–0,121	0,046–0,132	0,049–0,141	0,052–0,147	0,079–0,227	0,087–0,247	0,092–0,264	0,097–0,276
P.3.2	50	0,02–0,057	0,022–0,063	0,023–0,067	0,04–0,115	0,044–0,125	0,047–0,134	0,049–0,14	0,075–0,215	0,082–0,235	0,088–0,251	0,092–0,262
P.3.3	30	0,016–0,045	0,017–0,049	0,018–0,053	0,032–0,091	0,035–0,099	0,037–0,106	0,039–0,11	0,06–0,17	0,065–0,185	0,069–0,198	0,072–0,207
P.4.1	70	0,022–0,064	0,024–0,069	0,026–0,074	0,044–0,127	0,048–0,138	0,052–0,148	0,054–0,155	0,083–0,238	0,091–0,26	0,097–0,277	0,101–0,29
P.4.2	60	0,021–0,06	0,023–0,066	0,025–0,07	0,042–0,121	0,046–0,132	0,049–0,141	0,052–0,147	0,079–0,227	0,087–0,247	0,092–0,264	0,097–0,276
M.1.1	80	0,015–0,042	0,016–0,046	0,017–0,049	0,03–0,085	0,032–0,092	0,034–0,099	0,036–0,103	0,056–0,159	0,061–0,173	0,065–0,185	0,068–0,193
M.2.1	60	0,013–0,038	0,014–0,041	0,015–0,044	0,026–0,076	0,029–0,082	0,031–0,088	0,032–0,092	0,05–0,142	0,054–0,155	0,058–0,165	0,06–0,173
M.3.1	50	0,014–0,039	0,015–0,043	0,016–0,046	0,028–0,079	0,03–0,086	0,032–0,092	0,033–0,096	0,052–0,147	0,056–0,161	0,06–0,172	0,063–0,179
K.1.1	100	0,026–0,076	0,029–0,082	0,031–0,088	0,053–0,151	0,058–0,165	0,062–0,176	0,064–0,184	0,099–0,284	0,108–0,309	0,116–0,33	0,121–0,345
K.1.2	70	0,024–0,068	0,026–0,074	0,028–0,079	0,048–0,136	0,052–0,148	0,055–0,158	0,058–0,166	0,089–0,255	0,097–0,278	0,104–0,297	0,109–0,311
K.2.1	60	0,024–0,068	0,026–0,074	0,028–0,079	0,048–0,136	0,052–0,148	0,055–0,158	0,058–0,166	0,089–0,255	0,097–0,278	0,104–0,297	0,109–0,311
K.2.2	60	0,021–0,059	0,022–0,064	0,024–0,069	0,041–0,118	0,045–0,129	0,048–0,137	0,05–0,144	0,077–0,221	0,084–0,241	0,09–0,257	0,094–0,269
K.3.1	100	0,025–0,073	0,028–0,079	0,03–0,084	0,051–0,145	0,055–0,158	0,059–0,169	0,062–0,177	0,095–0,272	0,104–0,297	0,111–0,317	0,116–0,331
K.3.2	80	0,021–0,06	0,023–0,066	0,025–0,07	0,042–0,121	0,046–0,132	0,049–0,141	0,052–0,147	0,079–0,227	0,087–0,247	0,092–0,264	0,097–0,276
N.1.1	230	0,032–0,091	0,035–0,099	0,037–0,106	0,064–0,181	0,069–0,198	0,074–0,211	0,077–0,221	0,119–0,34	0,13–0,371	0,139–0,396	0,145–0,414
N.1.2	220	0,031–0,089	0,034–0,097	0,036–0,104	0,062–0,178	0,068–0,194	0,073–0,208	0,076–0,217	0,117–0,335	0,128–0,365	0,136–0,389	0,142–0,407
N.2.1	190	0,03–0,085	0,032–0,092	0,034–0,099	0,059–0,169	0,065–0,185	0,069–0,197	0,072–0,206	0,111–0,318	0,121–0,346	0,129–0,37	0,135–0,386
N.2.2	170	0,029–0,083	0,032–0,091	0,034–0,097	0,058–0,166	0,063–0,181	0,068–0,194	0,071–0,202	0,109–0,312	0,119–0,34	0,127–0,363	0,133–0,38
N.2.3	100	0,029–0,082	0,031–0,089	0,033–0,095	0,057–0,163	0,062–0,178	0,067–0,19	0,07–0,199	0,107–0,306	0,117–0,334	0,125–0,356	0,13–0,373
N.3.1	170	0,03–0,085	0,032–0,092	0,034–0,099	0,059–0,169	0,065–0,185	0,069–0,197	0,072–0,206	0,111–0,318	0,121–0,346	0,129–0,37	0,135–0,386
N.3.2	140	0,028–0,08	0,031–0,087	0,033–0,093	0,056–0,16	0,061–0,175	0,065–0,187	0,068–0,195	0,105–0,301	0,115–0,328	0,122–0,35	0,128–0,366
N.3.3	120	0,027–0,077	0,029–0,084	0,031–0,09	0,054–0,154	0,059–0,168	0,063–0,18	0,066–0,188	0,101–0,289	0,11–0,315	0,118–0,337	0,123–0,352
N.4.1	120	0,027–0,077	0,029–0,084	0,031–0,09	0,054–0,154	0,059–0,168	0,063–0,18	0,066–0,188	0,101–0,289	0,11–0,315	0,118–0,337	0,123–0,352
S.1.1	50	0,024–0,068	0,026–0,074	0,028–0,079	0,048–0,136	0,052–0,148	0,055–0,158	0,058–0,166	0,089–0,255	0,097–0,278	0,104–0,297	0,109–0,311
S.1.2	30	0,019–0,053	0,02–0,058	0,022–0,062	0,037–0,106	0,04–0,115	0,043–0,123	0,045–0,129	0,069–0,198	0,076–0,216	0,081–0,231	0,085–0,242
S.2.1	50	0,018–0,051	0,02–0,056	0,021–0,06	0,036–0,103	0,039–0,112	0,042–0,12	0,044–0,125	0,067–0,193	0,074–0,21	0,079–0,224	0,082–0,235
S.2.2	30	0,014–0,039	0,015–0,043	0,016–0,046	0,028–0,079	0,03–0,086	0,032–0,092	0,033–0,096	0,052–0,147	0,056–0,161	0,06–0,172	0,063–0,179
S.2.3	30	0,015–0,042	0,016–0,046	0,017–0,049	0,03–0,085	0,032–0,092	0,034–0,099	0,036–0,103	0,056–0,159	0,061–0,173	0,065–0,185	0,068–0,193
S.3.1	50	0,024–0,068	0,026–0,074	0,028–0,079	0,048–0,136	0,052–0,148	0,055–0,158	0,058–0,166	0,089–0,255	0,097–0,278	0,104–0,297	0,109–0,311
S.3.2	30	0,019–0,054	0,021–0,059	0,022–0,063	0,038–0,109	0,042–0,119	0,044–0,127	0,046–0,132	0,071–0,204	0,078–0,222	0,083–0,238	0,087–0,248
S.3.3	20	0,013–0,038	0,014–0,041	0,015–0,044	0,026–0,076	0,029–0,082	0,031–0,088	0,032–0,092	0,05–0,142	0,054–0,155	0,058–0,165	0,06–0,173
H.1.1	40	0,013–0,038	0,014–0,041	0,015–0,044	0,026–0,076	0,029–0,082	0,031–0,088	0,032–0,092	0,05–0,142	0,054–0,155	0,058–0,165	0,06–0,173
H.1.2	30	0,011–0,03	0,012–0,033	0,012–0,035	0,021–0,06	0,023–0,066	0,025–0,07	0,026–0,074	0,036–0,102	0,039–0,111	0,042–0,119	0,043–0,124
H.1.3												
H.1.4												
H.2.1	30	0,014–0,041	0,016–0,044	0,017–0,048	0,029–0,082	0,031–0,089	0,033–0,095	0,035–0,099	0,054–0,153	0,058–0,167	0,062–0,178	0,065–0,186
H.3.1	30	0,013–0,036	0,014–0,04	0,015–0,042	0,025–0,073	0,028–0,079	0,03–0,084	0,031–0,088	0,048–0,136	0,052–0,148	0,055–0,158	0,058–0,166
O.1.1	110	0,031–0,089	0,034–0,097	0,036–0,104	0,062–0,178	0,068–0,194	0,073–0,208	0,076–0,217	0,117–0,335	0,128–0,365	0,136–0,389	0,142–0,407
O.1.2	120	0,028–0,079	0,03–0,086	0,032–0,092	0,055–0,157	0,06–0,171	0,064–0,183	0,067–0,191	0,103–0,295	0,112–0,321	0,12–0,343	0,126–0,359
O.2.1	110	0,017–0,05	0,019–0,054	0,02–0,058	0,035–0,1	0,038–0,109	0,041–0,116	0,043–0,121	0,065–0,187	0,071–0,204	0,076–0,218	0,08–0,228
O.2.2	80	0,017–0,048	0,018–0,053	0,02–0,056	0,034–0,097	0,037–0,105	0,039–0,113	0,041–0,118	0,064–0,181	0,069–0,198	0,074–0,211	0,077–0,221
O.3.1	120											

Rezalni podatki so močno odvisni od zunanjih pogojev, kot so stabilnost orodja, vpetje obdelovanca, material in tip stroja. Navedene vrednosti predstavljajo možne rezalne podatke, ki jih je mogoče glede na razmere uporabe prilagoditi za pribl. **±20 %**.

Kazalo	Fina obdelava												
	Ø ≤ 2 mm			Ø 2,5–4 mm					Ø ≥ 5 mm				
	Radij rezalnega roba v mm			Radij rezalnega roba v mm					Radij rezalnega roba v mm				
	0,05	0,1	0,15	0,05	0,1	0,15	0,2	0,4	0,05	0,1	0,15	0,2	0,4
	f v mm/vrt			f v mm/vrt					f v mm/vrt				
P.1.1	0,007–0,019	0,008–0,022	0,009–0,025	0,017–0,049	0,02–0,058	0,023–0,065	0,025–0,072	0,032–0,092	0,027–0,076	0,031–0,089	0,035–0,1	0,039–0,11	0,05–0,142
P.1.2	0,007–0,019	0,008–0,022	0,009–0,025	0,017–0,049	0,02–0,058	0,023–0,065	0,025–0,072	0,032–0,092	0,027–0,076	0,031–0,089	0,035–0,1	0,039–0,11	0,05–0,142
P.1.3	0,007–0,019	0,008–0,022	0,009–0,025	0,017–0,049	0,02–0,058	0,023–0,065	0,025–0,072	0,032–0,092	0,027–0,076	0,031–0,089	0,035–0,1	0,039–0,11	0,05–0,142
P.1.4	0,006–0,016	0,007–0,019	0,008–0,022	0,015–0,042	0,017–0,05	0,02–0,056	0,022–0,061	0,028–0,079	0,023–0,065	0,027–0,077	0,03–0,086	0,033–0,095	0,043–0,122
P.1.5	0,006–0,017	0,007–0,02	0,008–0,023	0,016–0,044	0,018–0,052	0,02–0,059	0,023–0,064	0,029–0,083	0,024–0,068	0,028–0,08	0,032–0,09	0,035–0,099	0,045–0,128
P.2.1	0,006–0,017	0,007–0,02	0,008–0,023	0,016–0,044	0,018–0,052	0,02–0,059	0,023–0,064	0,029–0,083	0,024–0,068	0,028–0,08	0,032–0,09	0,035–0,099	0,045–0,128
P.2.2	0,005–0,015	0,006–0,018	0,007–0,02	0,014–0,04	0,016–0,046	0,018–0,052	0,02–0,057	0,026–0,074	0,021–0,061	0,025–0,071	0,028–0,08	0,031–0,088	0,04–0,114
P.2.3	0,005–0,014	0,006–0,016	0,006–0,018	0,012–0,036	0,015–0,042	0,016–0,047	0,018–0,051	0,023–0,066	0,019–0,055	0,022–0,064	0,025–0,072	0,028–0,079	0,036–0,102
P.2.4	0,005–0,013	0,005–0,015	0,006–0,017	0,012–0,034	0,014–0,039	0,015–0,044	0,017–0,049	0,022–0,063	0,018–0,052	0,021–0,061	0,024–0,068	0,026–0,075	0,034–0,097
P.3.1	0,005–0,015	0,006–0,018	0,007–0,02	0,014–0,04	0,016–0,046	0,018–0,052	0,02–0,057	0,026–0,074	0,021–0,061	0,025–0,071	0,028–0,08	0,031–0,088	0,04–0,114
P.3.2	0,005–0,014	0,006–0,017	0,007–0,019	0,013–0,038	0,015–0,044	0,017–0,049	0,019–0,054	0,025–0,07	0,02–0,058	0,024–0,068	0,027–0,076	0,029–0,084	0,038–0,108
P.3.3	0,004–0,011	0,005–0,013	0,005–0,015	0,01–0,03	0,012–0,035	0,014–0,039	0,015–0,043	0,019–0,055	0,016–0,046	0,019–0,053	0,021–0,06	0,023–0,066	0,03–0,085
P.4.1	0,006–0,016	0,007–0,019	0,007–0,021	0,015–0,041	0,017–0,049	0,019–0,055	0,021–0,06	0,027–0,078	0,022–0,064	0,026–0,075	0,029–0,084	0,032–0,092	0,042–0,119
P.4.2	0,005–0,015	0,006–0,018	0,007–0,02	0,014–0,04	0,016–0,046	0,018–0,052	0,02–0,057	0,026–0,074	0,021–0,061	0,025–0,071	0,028–0,08	0,031–0,088	0,04–0,114
M.1.1	0,004–0,011	0,004–0,012	0,005–0,014	0,01–0,028	0,011–0,032	0,013–0,036	0,014–0,04	0,018–0,052	0,015–0,043	0,017–0,05	0,02–0,056	0,022–0,062	0,028–0,08
M.2.1	0,003–0,01	0,004–0,011	0,004–0,013	0,009–0,025	0,01–0,029	0,011–0,033	0,013–0,036	0,016–0,046	0,013–0,038	0,016–0,045	0,018–0,05	0,019–0,055	0,025–0,071
M.3.1	0,003–0,01	0,004–0,012	0,005–0,013	0,009–0,026	0,011–0,03	0,012–0,034	0,013–0,037	0,017–0,048	0,014–0,04	0,016–0,046	0,018–0,052	0,02–0,057	0,026–0,074
K.1.1	0,007–0,019	0,008–0,022	0,009–0,025	0,017–0,049	0,02–0,058	0,023–0,065	0,025–0,072	0,032–0,092	0,027–0,076	0,031–0,089	0,035–0,1	0,039–0,11	0,05–0,142
K.1.2	0,006–0,017	0,007–0,02	0,008–0,023	0,016–0,044	0,018–0,052	0,02–0,059	0,023–0,064	0,029–0,083	0,024–0,068	0,028–0,08	0,032–0,09	0,035–0,099	0,045–0,128
K.2.1	0,006–0,017	0,007–0,02	0,008–0,023	0,016–0,044	0,018–0,052	0,02–0,059	0,023–0,064	0,029–0,083	0,024–0,068	0,028–0,08	0,032–0,09	0,035–0,099	0,045–0,128
K.2.2	0,005–0,015	0,006–0,017	0,007–0,02	0,013–0,039	0,016–0,045	0,018–0,051	0,02–0,056	0,025–0,072	0,021–0,059	0,024–0,069	0,027–0,078	0,03–0,086	0,039–0,111
K.3.1	0,006–0,018	0,007–0,021	0,008–0,024	0,017–0,047	0,019–0,056	0,022–0,062	0,024–0,069	0,031–0,089	0,026–0,073	0,03–0,085	0,034–0,096	0,037–0,106	0,048–0,136
K.3.2	0,005–0,015	0,006–0,018	0,007–0,02	0,014–0,04	0,016–0,046	0,018–0,052	0,02–0,057	0,026–0,074	0,021–0,061	0,025–0,071	0,028–0,08	0,031–0,088	0,04–0,114
N.1.1	0,008–0,023	0,009–0,027	0,011–0,03	0,02–0,058	0,024–0,068	0,027–0,077	0,03–0,084	0,038–0,109	0,027–0,076	0,031–0,089	0,035–0,1	0,039–0,11	0,05–0,142
N.1.2	0,008–0,022	0,009–0,026	0,01–0,03	0,02–0,058	0,024–0,068	0,027–0,077	0,03–0,084	0,038–0,109	0,027–0,076	0,031–0,089	0,035–0,1	0,039–0,11	0,05–0,142
N.2.1	0,007–0,021	0,009–0,025	0,01–0,028	0,019–0,055	0,023–0,065	0,025–0,073	0,028–0,08	0,036–0,103	0,027–0,076	0,031–0,089	0,035–0,1	0,039–0,11	0,05–0,142
N.2.2	0,007–0,021	0,009–0,024	0,01–0,028	0,019–0,054	0,022–0,064	0,025–0,072	0,028–0,079	0,036–0,102	0,027–0,076	0,031–0,089	0,035–0,1	0,039–0,11	0,05–0,142
N.2.3	0,007–0,021	0,008–0,024	0,009–0,027	0,019–0,053	0,022–0,062	0,025–0,07	0,027–0,077	0,035–0,1	0,027–0,076	0,031–0,089	0,035–0,1	0,039–0,11	0,05–0,142
N.3.1	0,007–0,021	0,009–0,025	0,01–0,028	0,019–0,055	0,023–0,065	0,025–0,073	0,028–0,08	0,036–0,103	0,027–0,076	0,031–0,089	0,035–0,1	0,039–0,11	0,05–0,142
N.3.2	0,007–0,02	0,008–0,024	0,009–0,027	0,018–0,052	0,021–0,061	0,024–0,069	0,027–0,076	0,034–0,098	0,027–0,076	0,031–0,089	0,035–0,1	0,039–0,11	0,05–0,142
N.3.3	0,007–0,019	0,008–0,023	0,009–0,026	0,018–0,05	0,021–0,059	0,023–0,066	0,026–0,073	0,033–0,094	0,027–0,076	0,031–0,089	0,035–0,1	0,039–0,11	0,05–0,142
N.4.1	0,007–0,019	0,008–0,023	0,009–0,026	0,018–0,05	0,021–0,059	0,023–0,066	0,026–0,073	0,033–0,094	0,027–0,078	0,032–0,091	0,036–0,102	0,039–0,112	0,051–0,145
S.1.1	0,006–0,017	0,007–0,02	0,008–0,023	0,016–0,044	0,018–0,052	0,02–0,059	0,023–0,064	0,029–0,083	0,024–0,068	0,028–0,08	0,032–0,09	0,035–0,099	0,045–0,128
S.1.2	0,005–0,013	0,005–0,016	0,006–0,018	0,012–0,035	0,014–0,04	0,016–0,046	0,018–0,05	0,023–0,065	0,019–0,053	0,022–0,062	0,025–0,07	0,027–0,077	0,035–0,099
S.2.1	0,005–0,013	0,005–0,015	0,006–0,017	0,012–0,034	0,014–0,039	0,015–0,044	0,017–0,049	0,022–0,063	0,018–0,052	0,021–0,061	0,024–0,068	0,026–0,075	0,034–0,097
S.2.2	0,003–0,01	0,004–0,012	0,005–0,013	0,009–0,026	0,011–0,03	0,012–0,034	0,013–0,037	0,017–0,048	0,014–0,04	0,016–0,046	0,018–0,052	0,02–0,057	0,026–0,074
S.2.3	0,004–0,011	0,004–0,012	0,005–0,014	0,01–0,028	0,011–0,032	0,013–0,036	0,014–0,04	0,018–0,052	0,015–0,043	0,017–0,05	0,02–0,056	0,022–0,062	0,028–0,08
S.3.1	0,006–0,017	0,007–0,02	0,008–0,023	0,016–0,044	0,018–0,052	0,02–0,059	0,023–0,064	0,029–0,083	0,024–0,068	0,028–0,08	0,032–0,09	0,035–0,099	0,045–0,128
S.3.2	0,005–0,014	0,006–0,016	0,006–0,018	0,012–0,036	0,015–0,042	0,016–0,047	0,018–0,051	0,023–0,066	0,019–0,055	0,022–0,064	0,025–0,072	0,028–0,079	0,036–0,102
S.3.3	0,003–0,01	0,004–0,011	0,004–0,013	0,009–0,025	0,01–0,029	0,011–0,033	0,013–0,036	0,016–0,046	0,013–0,038	0,016–0,045	0,018–0,05	0,019–0,055	0,025–0,071
H.1.1	0,003–0,01	0,004–0,011	0,004–0,013	0,009–0,025	0,01–0,029	0,011–0,033	0,013–0,036	0,016–0,046	0,013–0,038	0,016–0,045	0,018–0,05	0,019–0,055	0,025–0,071
H.1.2	0,003–0,008	0,003–0,009	0,004–0,01	0,007–0,02	0,008–0,023	0,009–0,026	0,01–0,029	0,013–0,037	0,011–0,03	0,012–0,036	0,014–0,04	0,015–0,044	0,02–0,057
H.1.3													
H.1.4													
H.2.1	0,004–0,01	0,004–0,012	0,005–0,014	0,009–0,027	0,011–0,031	0,012–0,035	0,014–0,039	0,017–0,05	0,014–0,041	0,017–0,048	0,019–0,054	0,021–0,059	0,027–0,077
H.3.1	0,003–0,009	0,004–0,011	0,004–0,012	0,008–0,024	0,01–0,028	0,011–0,031	0,012–0,034	0,016–0,044	0,013–0,036	0,015–0,043	0,017–0,048	0,018–0,053	0,024–0,068
O.1.1	0,008–0,022	0,009–0,026	0,01–0,03	0,02–0,058	0,024–0,068	0,027–0,077	0,03–0,084	0,038–0,109	0,027–0,076	0,031–0,089	0,035–0,1	0,039–0,11	0,05–0,142
O.1.2	0,007–0,02	0,008–0,023	0,009–0,026	0,018–0,051	0,021–0,06	0,024–0,068	0,026–0,074	0,034–0,096	0,028–0,079	0,032–0,093	0,036–0,104	0,04–0,114	0,052–0,148
O.2.1	0,004–0,013	0,005–0,015	0,006–0,017	0,011–0,033	0,013–0,038	0,015–0,043	0,017–0,047	0,021–0,061	0,018–0,05	0,021–0,059	0,023–0,066	0,025–0,073	0,033–0,094
O.2.2	0,004–0,012	0,005–0,014	0,006–0,016	0,011–0,032	0,013–0,037	0,015–0,042	0,016–0,046	0,021–0,059	0,017–0,049	0,02–0,057	0,022–0,064	0,025–0,07	0,032–0,091
O.3.1													

12

Izdelava utorov – priporočila za rezalno utorno ploščico

SlotCut

Vedno pogosteje je treba pri izdelavi posameznih delov ali pri malih in srednje velikih serijah uporabiti zelo natančne utore.

Če želimo vrezati takšne utore neposredno v enem vpetju na istem stroju, je potrebna uporaba orodnega sistema, ki je posebej prilagojen za izdelavo utorov.

S sistemom SlotCut lahko izdelujemo utore znotraj najpogostejših vrednosti dovoljenega odstopanja za utore.
Za to so na voljo štirje načini obdelave. Dva načina temeljita na uporabi karbidne trdine, katere uporaba je še zlasti uspešna pri obdelovancih z manjšim premerom.
Pri obdelovancih z večjim premerom pa je primernejša obdelava z rezalnimi utornimi ploščicami, ki jih privijemo.

Izdelovanje utorov s tem pri obdelavi na stružnicah in na obdelovalnih centrih postane gospodarnejše ter zagotavlja izjemno natančne rezultate v najkrajšem možnem času.

Referenčne vrednosti za izdelavo utorov

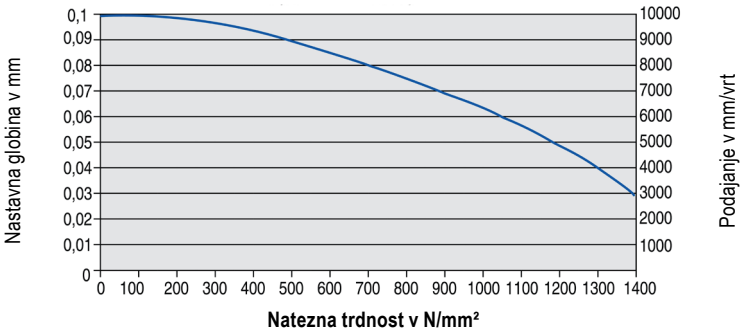

Podatki so močno odvisni od zunanjih razmer in predstavljajo zgolj referenčne vrednosti, ki jih je treba, odvisno od stabilnosti stroja, primera uporabe in materiala, popraviti navzgor ali navzdol.



Nasveti za uporabnike

- ▲ Izogibajte se prekinjenim rezom.
- ▲ Če je možno, udarite utor pri zgornjem delu, tako bodo odrezki padli dol.
- ▲ Zagotovite prosto odvajanje na koncu utora.
- ▲ Pri vzvratnem premikanju stroja dvignite orodje iz utora.
- ▲ Uporabljajte hladilno mazalno sredstvo. Tako se bosta izboljšali življenjska doba in kakovost površine.
- ▲ Naravnavanje orodja je ključnega pomena. Zato pazite na premer orodja.



Prevleke

TiAlN+
- ▲ Z večslojno prevleko TiAlN
- ▲ Najvišja delovna temperatura: 1000 °C

TiN
- ▲ Prevleka TiN
- ▲ Najvišja delovna temperatura: 450 °C

TiAlN
- ▲ Z večslojno prevleko TiAlN
- ▲ Najvišja delovna temperatura: 900 °C

CWX500
- ▲ Karbidna trdina, s prevleko TiAlN
- ▲ Univerzalna vrsta karbidne trdine za skoraj vse materiale

DPX77S
- ▲ Prevleka TiAlN + X
- ▲ Najvišja delovna temperatura: 900 °C

DPX57S
- ▲ S prevleko TiCrN
- ▲ Najvišja delovna temperatura: 900 °C

Vrste navojev

M Metrični normalni navoj ISO

MF Metrični fini navoj ISO

G Whitworthov navoj

Tr Metrični trapezni navoj ISO

Navoj/kot profila navoja

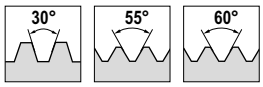

Hlajenje



Z notranjim dovodom hladilnega sredstva

12





Obdelava izvrtin

1 Svedri HSS

2 Svedri VHM

3 Svedri z obračalnimi ploščicami

4 Povrtala in grezila

5 Izstruževalna orodja

Obdelava navojev

6 Navojni svedri in oblikovalci navojev

7 Kolutni in navojni rezkarji

8 Struženje navojev

Obdelava s stružnjem

9 Stružna orodja

10 Večnamenska orodja EcoCut in FreeTurn

11 Zarezovalna orodja

12 Miniaturna orodja za struženje

Obdelava z rezkanjem

13 Rezkarji HSS **13**

14 Rezkarji VHM

15 Rezkalne glave z obračalnimi ploščicami

Vpenjalne tehnike

16 Vpenjala za orodja in pribor

17 Vpenjanje obdelovancev

18 Primeri materialov in seznam št. artiklov

Kazalo

Razlaga simbolov 4
Toolfinder 5
Pregled vsebine 6+7
Program izdelkov 8–31
Tehnični podatki
- Rezalni podatki 32–40
- Formule za izračun rezalnih podatkov 40
- Opis tipov 41
- Razlike med vrstami rezkarjev 41
- Prevleka 41

WNT \ Performance

Orodja premium kakovosti za največjo zmogljivost.

Orodja premium kakovosti iz linije izdelkov **WNT Performance** so bila zasnovana za posebna področja uporabe in jih odlikuje izjemna zmogljivost. Če imate pri proizvodnji visoke zahteve glede zmogljivosti in želite doseči kar najboljše rezultate, vam priporočamo premium izdelke iz te linije.

Razlaga simbolov

Držalo



Tip stebla



Dimenzije: zelo kratko/kratko/srednje dolgo/dolgo/zelo dolgo

Prirezani rob



Ostro



Kotni posneti rob (CHW = širina posnetega roba v mm)



Polni radij



Uporaba



Primer obdelave



Rdeče puščice označujejo možne smeri podajanja



Rezilna geometrija
λ_s = kot vzvoja
γ_s = cepilni kot

ZEFP = Število zob

● = **Glavni način uporabe**

○ = Pomožna uporaba

Toolfinder

Mehkejše — Material za obdelavo — Bolj trdo

Gladilna obdelava

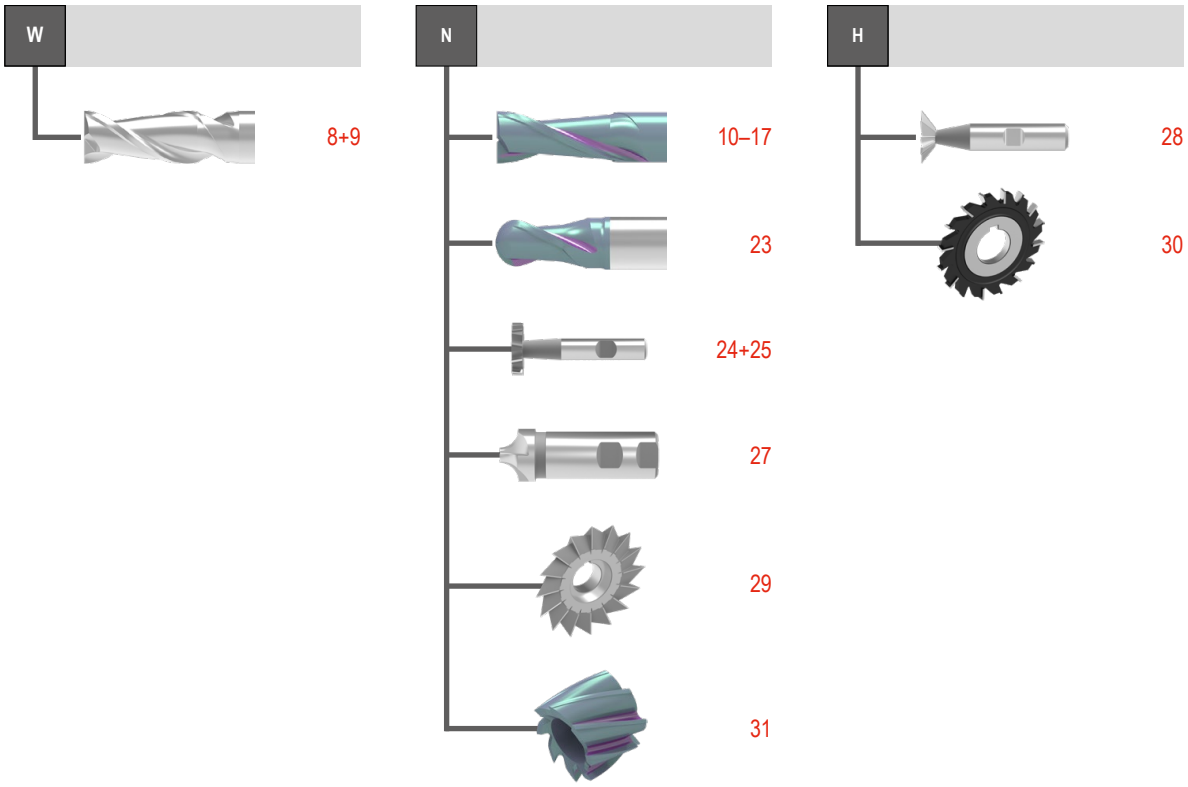

Groba in fina obdelava

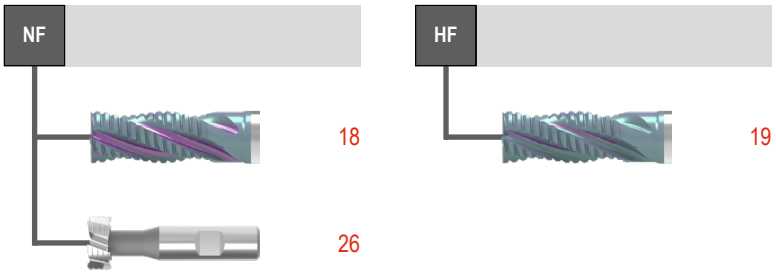

Groba obdelava

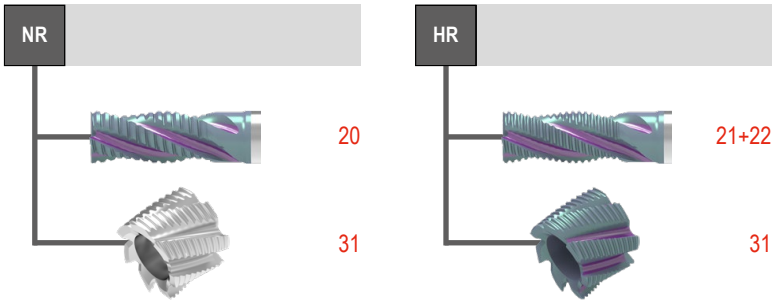

13

Pregled rezkarjev HSS

Tip orodja	Število zob ZEFP	Premer v mm Ø DC	Jeklo P	Nerjavno jeklo M	Lito železo K	Neželezne kovine N	Visoko toplotno odporne zlitine S	Kaljeno jeklo H	Nekovinski materiali O	Ostro	Kotni posneti rob	Kotni radij	Polni radij	Dimenzije	Material, npr. PM = Sintrano jeklo	Prevlečen	Brez prevleke	WNT \ Performance
Gladilni rezkarji																		
 W	2	2–20				●			●	■					HSS-E		□	8
 W	3–4	2–32				●			●	■					HSS-E		□	9
 N	2	1–26	●	●	●	○	○		○	■					HSS-E	■	□	10+11
 N	3	1–10	●	●	●	○	○		○	■					HSS-E	■	□	12
 N	3	1,8–22,0	●	●	●	○	○		○	■					HSS-E	■		13+14
 N	4	4–20	○	●	○	●	●		●	■					HSS-E	■	□	15
 N	4–8	2–50	●	●	●	○	○		○	■					HSS-E	■	□	16+17
Groborezno-gladilni rezkarji																		
 NF	4	6–25	●	○	●	○	○		○	■					HSS-E	■		18
 HF	4	6–20	●	○	●	○	○		○	■					PM	■		19
Groborezni rezkarji																		
 NR	3	6–25	●	○	●	○	○		○		■				HSS-E	■		20
 HR	4–6	6–32	●	●	●	○	○		○		■				PM	■		21
 HR	3–6	4–32	●	●	●	○	○		○		■				HSS-E	■		22
Radiusni rezkarji																		
 N	2	2–30	●	○	●	○	○		○				■		HSS-E	■	□	23

Pregled rezkarjev HSS

Oblikovni-/kolutni/čelno-valjčni rezkarji

	Tip orodja	Število zob ZEFP	Premer v mm Ø DC	Jeklo P	Nerjavno jeklo M	Lito železo K	Neželezne kovine N	Visoko toplotno odporne zlitine S	Kaljeno jeklo H	Nekovinski materiali O	Ostro	Kotni posneti rob	Kotni radij	Polni radij	Dimenzije	Material, npr. PM = Sintrano jeklo	Prevlečen	Brez prevleke	WNT \ Performance
	N	6–10	11–60	●	○	●	○	○		○						HSS-E		☐	24
	N	6–12	10,5–45,5	●	○	●	○	○		○						HSS-E		☐	25
	NF	6–8	21–45	●	○	●	○	○		○						HSS-E		☐	26
	N	4–6	6–16	●	○	●	○	○		○						HSS-E		☐	27
	H	10	16–25	●	○	●	○	○		○						HSS-E		☐	28
	N	14–28	40–125	●	○	●	○	○		○						HSS-E		☐	29
	H	16–48	50–160	●	○	●	●	●		●						HSS-E		☐	30
		7–10	40–80	●	●	●	●	○		●						HSS-E	☐	☐	31

13

Rezkar za utore HSS-E Co 8

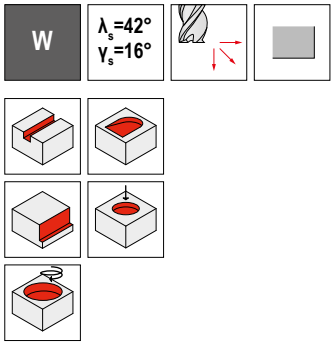

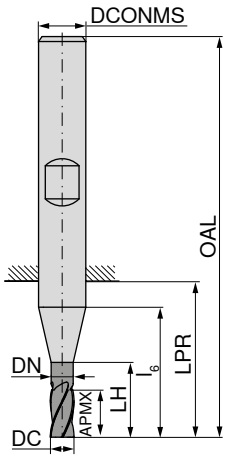





DIN 844



50 144 ...

DC e8 mm	APMX mm	DN mm	LH mm	l6 mm	LPR mm	OAL mm	DCONMS h6 mm	ZEFP	EUR U6	
2,0	7		7	13	15	51	6	2	27,46	**020**
2,5	8		8	14	16	52	6	2	27,46	**025**
3,0	8		8	14	16	52	6	2	27,46	**030**
4,0	11		11	17	19	55	6	2	27,46	**040**
5,0	13		13	19	21	57	6	2	27,46	**050**
6,0	13		13	19	21	57	6	2	27,46	**060**
6,5	16	6,0	22	24	26	66	10	2	37,01	**065**
8,0	19	7,5	25	27	29	69	10	2	37,01	**080**
10,0	22	9,5	30	30	32	72	10	2	37,01	**100**
12,0	26	11,5	36	36	38	83	12	2	48,92	**120**
14,0	26	11,5	36	36	38	83	12	2	54,38	**140**
16,0	32	15,0	42	42	44	92	16	2	65,72	**160**
18,0	32	15,0	42	42	44	92	16	2	80,87	**180**
20,0	38	19,0	52	52	54	104	20	2	97,56	**200**

P	
M	
K	
N	●
S	
H	
O	●

→ v_c/f_z Stran 33–35

Stebelni rezkar HSS-E Co 8

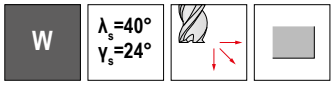

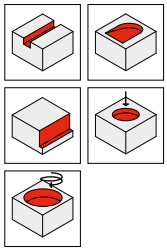

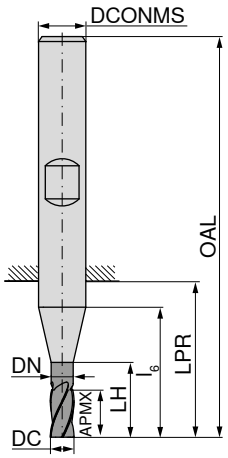







DIN 69844 | DIN 844





DC k10 mm	APMX mm	DN mm	LH mm	l_6 mm	LPR mm	OAL mm	DCONMS h6 mm	ZEFP	50 120 ... EUR U8		50 121 ... EUR U8	
2	7		7	13	15	51	6	3	47,55	020		
3	8		8	14	16	52	6	3	45,63	030		
3	12		12	18	20	56	6	3			52,05	030
4	11		11	17	19	55	6	3	38,55	040		
4	19		19	25	27	63	6	3			53,40	040
5	13		13	19	21	57	6	3	38,55	050		
5	24		24	30	32	68	6	3			53,40	050
6	13	5,5	19	19	21	57	6	3	40,86	060		
6	24	5,5	30	30	32	68	6	3			50,68	060
7	16	6,5	22	24	26	66	10	3	53,98	070		
7	30	6,5	36	38	40	80	10	3			76,10	070
8	19	7,5	25	27	29	69	10	3	48,23	080		
8	38	7,5	44	46	48	88	10	3			60,94	080
9	19	8,5	26	27	29	69	10	3	62,59	090		
9	38	8,5	45	46	48	88	10	3			84,99	090
10	22	9,5	30	30	32	72	10	3	55,20	100		
10	45	9,5	53	53	55	95	10	3			68,72	100
12	26	11,5	36	36	38	83	12	3	64,90	120		
12	53	11,5	63	63	65	110	12	3			76,10	120
14	26	11,5	36	36	38	83	12	3	82,12	140		
14	53	11,5	63	63	65	110	12	3			88,82	140
16	32	15,0	42	42	44	92	16	3	77,05	160		
16	63	15,0	73	73	75	123	16	3			93,86	160
18	32	15,0	42	42	44	92	16	3	127,70	180		
18	63	15,0	73	73	75	123	16	3			157,20	180
20	38	19,0	52	52	54	104	20	3	125,20	200		
20	75	19,0	89	89	91	141	20	3			150,30	200
22	38	19,0	52	52	54	104	20	3	181,60	220		
22	75	19,0	89	89	91	141	20	3			225,30	220
24	90	23,0	106	108	110	166	25	3			288,30	240
25	45	24,0	63	45	65	121	25	4	199,50	250		
25	90	24,0	108	108	110	166	25	4			273,40	250
28	90	24,0	108	108	110	166	25	4			308,80	280
30	90	24,0	108	108	110	166	25	4			389,40	300
32	106	31,0	123	123	126	186	32	4			401,80	320

P		
M		
K		
N	●	●
S		
H		
O	●	●

→ v_c/f_z Stran 33–35

13

Rezkar za utore HSS-E Co 8

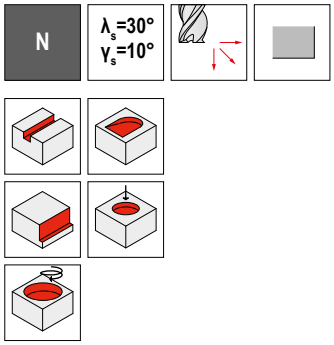

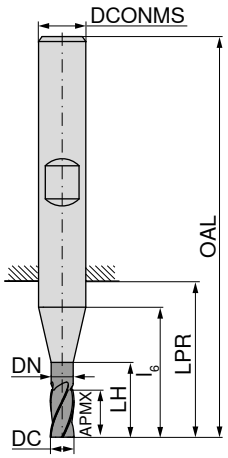



										50 100 ...		54 025 ...		50 122 ...		54 020 ...	
										DIN 327		DIN 327		Tovarniški standard		Tovarniški standard	
DC	DC Tol.	APMX	DN	LH	l_6	LPR	OAL	DCONMS $_{h6}$	ZEFP	EUR		EUR		EUR		EUR	
mm		mm	mm	mm	mm	mm	mm	mm		U8		U8		U8		U8	
1,0	h10	2,5		2,5	9	11	47	6	2	40,16	010 [1]	45,91	010 [1]				
1,5	h10	3,0		3,0	9	11	47	6	2	37,56	015 [1]	45,91	015 [1]				
1,8	h10	4,0		4,0	10	12	48	6	2	18,46	018	46,86	018				
2,0	e8	4,0		4,0	10	12	48	6	2	22,01	020	38,67	020				
2,5	e8	5,0		5,0	11	13	49	6	2	22,01	025	38,67	025				
3,0	e8	5,0		5,0	11	13	49	6	2	20,09	030	38,67	030				
3,0	e8	8,0		8,0	18	20	56	6	2					32,25	030	56,97	030
3,5	h10	6,0		6,0	12	14	50	6	2	21,86	035	40,45	035				
4,0	e8	7,0		7,0	13	15	51	6	2	20,09	040	34,01	040				
4,0	e8	11,0		11,0	25	27	63	6	2					34,57	040	56,97	040
4,5	h10	7,0		7,0	13	15	51	6	2	25,01	045	40,45	045				
5,0	e8	8,0		8,0	14	16	52	6	2	20,09	050	38,67	050				
5,0	e8	13,0		13,0	30	32	68	6	2					33,50	050	56,97	050
5,5	h10	8,0		8,0	14	16	52	6	2	25,01	055	40,45	055				
6,0	e8	8,0	5,50	14,0	14	16	52	6	2	20,09	060	38,67	060				
6,0	e8	13,0	5,50	30,0	30	32	68	6	2					36,60	060	55,20	060
6,5	h10	10,0	6,00	16,0	18	20	60	10	2	27,59	065	47,67	065				
7,0	e8	10,0	6,50	16,0	18	20	60	10	2	29,38	070	45,91	070				
7,0	e8	16,0	6,35	36,0	38	40	80	10	2					46,04	070	71,61	070
7,5	h10	10,0	7,00	16,0	18	20	60	10	2	31,30	075	47,67	075				
8,0	e8	11,0	7,50	17,0	19	21	61	10	2	26,63	080	45,91	080				
8,0	e8	19,0	7,35	44,0	46	48	88	10	2					40,03	080	70,78	080
8,5	h10	11,0	8,00	18,0	19	21	61	10	2	31,30	085	59,71	085				
9,0	h10	11,0	8,50	18,0	19	21	61	10	2	30,61	090	58,91	090				
9,0	h10	19,0	8,35	45,0	46	48	88	10	2					52,48	090	82,67	090
9,5	h10	11,0	9,00	18,0	19	21	61	10	2	38,39	095	59,71	095				
10,0	e8	13,0	9,50	21,0	21	23	63	10	2	29,24	100	51,52	100				
10,0	e8	22,0	9,35	53,0	53	55	95	10	2					43,44	100	73,51	100
10,5	h10	13,0	10,00	21,0	23	25	70	12	2	54,94	105	69,80	105				
11,0	h10	13,0	10,50	21,0	23	25	70	12	2	47,55	110	63,54	110				
11,0	h10	22,0	10,50	53,0	55	57	102	12	2					60,67	110	88,13	110
11,5	h10	13,0	11,00	21,0	23	25	70	12	2	54,65	115	70,78	115				
12,0	e8	16,0	11,50	26,0	26	28	73	12	2	39,90	120	63,54	120				
12,0	e8	26,0	11,50	63,0	63	65	110	12	2					50,01	120	83,75	120
13,0	h10	16,0	11,50	26,0	26	28	73	12	2	54,65	130	93,73	130				
14,0	e8	16,0	11,50	26,0	26	28	73	12	2	52,05	140	86,35	140				
14,0	e8	26,0	11,50	63,0	63	65	110	12	2					63,40	140	115,70	140
15,0	h10	16,0	11,50	26,0	26	28	73	12	2	63,40	150	93,73	150				
15,0	h10	26,0	11,50	63,0	63	65	110	12	2					78,02	150	130,60	150
16,0	e8	19,0	15,00	29,0	29	31	79	16	2	58,07	160	93,73	160				
16,0	e8	32,0	15,00	73,0	73	75	123	16	2					75,69	160	126,90	160
P											●		●		●		●
M											○		●		○		●
K											●		●		●		●
N											○		○		○		○
S											○		○		○		○
H																	
O											○		○		○		○

1) Tovarniški standard

→ v_c/f_z Stran 33–35

Nadaljevanje na naslednji strani

Rezkar za utore HSS-E Co 8

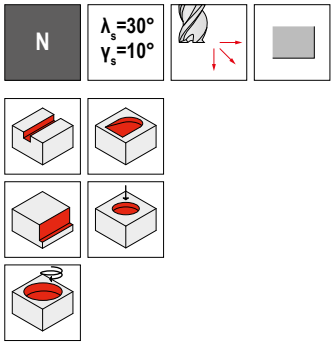

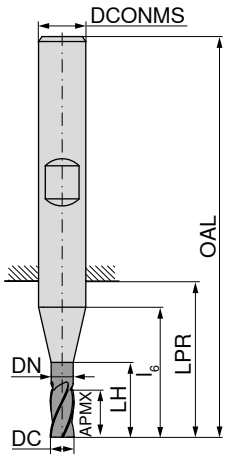



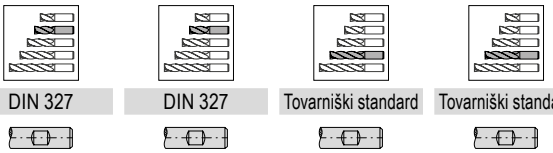

	DIN 327	DIN 327	Tovarniški standard	Tovarniški standard
	50 100 ...	**54 025 ...**	**50 122 ...**	**54 020 ...**

DC mm	DC Tol.	APMX mm	DN mm	LH mm	l_6 mm	LPR mm	OAL mm	DCONMS $_{h6}$ mm	ZEFP	EUR U8		EUR U8		EUR U8		EUR U8	
17,0	h10	19,0	15,00	29,0	29	31	79	16	2	74,74	**170**	134,20	**170**				
18,0	e8	19,0	15,00	29,0	29	31	79	16	2	79,52	**180**	119,50	**180**				
18,0	e8	32,0	15,00	73,0	73	75	123	16	2					99,32	**180**	170,90	**180**
19,0	h10	19,0	15,00	29,0	29	31	79	16	2	96,46	**190**	149,00	**190**				
20,0	e8	22,0	19,00	36,0	36	38	88	20	2	90,05	**200**	128,60	**200**				
20,0	e8	38,0	19,00	89,0	89	91	141	20	2					99,75	**200**	174,90	**200**
22,0	e8	22,0	19,00	36,0	36	38	88	20	2	110,10	**220**	183,30	**220**				
24,0	e8	26,0	23,00	42,0	44	46	102	25	2	143,40	**240**	222,70	**240**				
25,0	e8	26,0	24,00	44,0	44	46	102	25	2	136,10	**250**	221,40	**250**				
26,0	h10	26,0	24,00	44,0	44	46	102	25	2	165,40	**260**	287,00	**260**				

P	●	●	●	●
M	○	●	○	●
K	●	●	●	●
N	○	○	○	○
S	○	○	○	○
H				
O	○	○	○	○

1) Tovarniški standard

→ v_c/f_z Stran 33–35

13

Rezkar za enkratno uporabo HSS-E Co 8

▲ Držalo, podobno DIN 1835 B

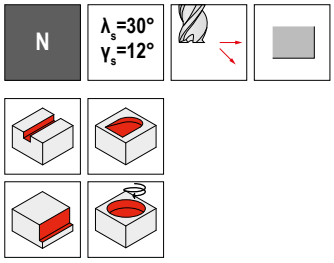

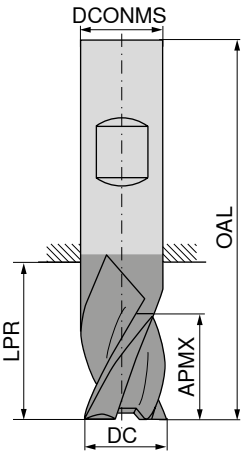



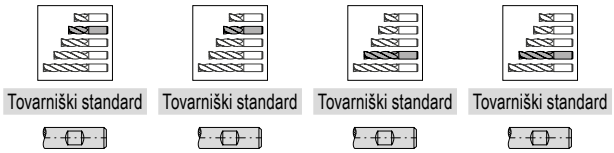

DC e8 mm	APMX mm	LPR mm	OAL mm	DCONMS h6 mm	ZEFP	50 092 ... EUR U6		54 014 ... EUR U8		50 093 ... EUR U6		54 042 ... EUR U8	
1,00	2	8	34	6	3	14,62	010	28,95	010				
1,50	3	8	34	6	3	14,62	015	28,95	015				
1,50	4	10	35	6	3					17,08	015 1)	32,38	015 1)
1,80	3	8	34	6	3	14,62	018	28,95	018				
2,00	4	9	35	6	3	14,62	020	28,95	020				
2,00	7	12	38	6	3					17,08	020 1)	32,38	020
2,30	4	9	35	6	3	14,62	023	28,95	023				
2,50	5	10	36	6	3	14,62	025	28,95	025				
2,50	8	13	39	6	3					17,08	025 1)	32,38	025
2,80	5	10	36	6	3	14,62	028	28,95	028				
3,00	5	10	36	6	3	14,62	030	28,95	030				
3,00	8	13	39	6	3					17,08	030 1)	32,38	030
3,30	6	11	37	6	3	14,62	033	28,95	033				
3,50	6	11	37	6	3	14,62	035	28,95	035				
3,50	10	15	41	6	3					17,08	035 1)	32,38	035
3,80	7	12	38	6	3	14,62	038	28,95	038				
4,00	7	12	38	6	3	14,62	040	28,95	040				
4,00	11	16	42	6	3					17,08	040 1)	32,38	040
4,30	7	12	38	6	3	14,62	043	28,95	043				
4,50	7	12	38	6	3	14,62	045	28,95	045				
4,50	11	16	42	6	3					17,08	045 1)	32,38	045
4,80	8	13	39	6	3	14,62	048	28,95	048				
5,00	8	13	39	6	3	14,62	050	28,95	050				
5,00	13	18	44	6	3					17,08	050 1)	32,38	050
5,30	8	13	39	6	3	14,62	053	28,95	053				
5,50	8	13	39	6	3	14,62	055	28,95	055				
5,50	13	18	44	6	3					17,08	055 1)	32,38	055
5,75	8	13	39	6	3	14,62	057	28,95	057				
6,00	8	13	39	6	3	14,62	060	28,95	060				
6,00	13	18	44	6	3					17,08	060 1)	32,38	060
6,50	10	14	42	8	3	16,95	065	39,49	065				
6,50	16	20	48	8	3					20,22	065 1)	43,18	065
7,00	10	14	42	8	3	16,95	070	39,49	070				
7,00	16	20	48	8	3					20,22	070 1)	43,18	070
7,50	10	14	42	8	3	16,95	075	39,49	075				
7,50	16	20	48	8	3					20,22	075 1)	43,18	075
8,00	11	15	43	8	3	16,95	080	39,49	080				
8,00	19	23	51	8	3					20,22	080 1)	43,18	080
8,50	11	16	48	10	3	22,01	085	45,10	085				
8,50	19	24	56	10	3					25,27	085 1)	48,36	085
9,00	11	16	48	10	3	22,01	090	45,10	090				
9,00	19	24	56	10	3					25,27	090 1)	48,36	090
9,50	11	16	48	10	3	22,01	095	45,10	095				
9,50	19	24	56	10	3					25,27	095 1)	48,36	095
10,00	13	18	50	10	3	22,01	100	45,10	100				
10,00	22	27	59	10	3					25,27	100 1)	48,36	100
P						●		●		●		●	
M						○		●		○		●	
K						●		●		●		●	
N						○		○		○		○	
S						○		○		○		○	
H													
O						○		○		○		○	

1) Toleranca držala -0,025/-0,0323

→ v_c/f_z Stran 33–35

Stebelni rezkar HSS-E Co 8

▲ ≤ Ø DC 6 mm, 3 rezila za središčno rezanje

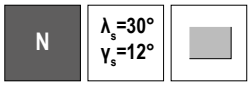

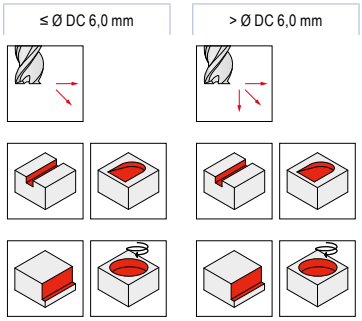

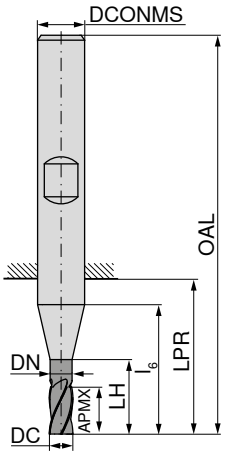









DIN 327 | DIN 844 K





DC	DC Tol.	APMX	DN	LH	l_6	LPR	OAL	DCONMS	ZEFP	54 021 ... EUR U8		54 016 ... EUR U8	
mm		mm	mm	mm	mm	mm	mm	mm					
1,8	h10	4		4	10	12	48	6	3	47,67	**018**		
2,0	e8	4		4	10	12	48	6	3	39,49	**020**		
2,5	e8	5		5	11	13	49	6	3	39,49	**025**		
3,0	e8	5		5	11	13	49	6	3	39,49	**030**		
3,0	e8	8		8	14	16	52	6	3			35,93	**030**
3,5	h10	6		6	12	14	50	6	3	43,18	**035**		
3,5	h10	10		10	16	18	54	6	3			35,93	**035**
4,0	e8	7		7	13	15	51	6	3	39,49	**040**		
4,0	e8	11		11	17	19	55	6	3			35,93	**040**
4,5	h10	7		7	13	15	51	6	3	43,18	**045**		
4,5	h10	11		11	17	19	55	6	3			35,93	**045**
5,0	e8	8		8	14	16	52	6	3	39,49	**050**		
5,0	e8	13		13	19	21	57	6	3			35,93	**050**
5,5	h10	8		8	14	16	52	6	3	43,18	**055**		
5,5	h10	13		13	19	21	57	6	3			35,93	**055**
6,0	e8	8	5,5	14	14	16	52	6	3	39,49	**060**		
6,0	e8	13	5,5	19	19	21	57	6	3			35,93	**060**
6,5	h10	10	6,0	16	18	20	60	10	3	59,71	**065**		
6,5	h10	16	6,0	22	24	26	66	10	3			51,52	**065**
7,0	e8	10	6,5	16	18	20	60	10	3	58,91	**070**		
7,0	e8	16	6,5	22	24	26	66	10	3			51,52	**070**
7,5	h10	10	7,0	16	18	20	60	10	3	59,71	**075**		
7,5	h10	16	7,0	22	24	26	66	10	3			51,52	**075**
8,0	e8	11	7,5	17	19	21	61	10	3	55,20	**080**		
8,0	e8	19	7,5	25	27	29	69	10	3			51,52	**080**
8,5	h10	11	8,0	18	19	21	61	10	3	60,67	**085**		
8,5	h10	19	8,0	26	27	29	69	10	3			51,52	**085**
9,0	h10	11	8,5	18	19	21	61	10	3	58,91	**090**		
9,0	h10	19	8,5	26	27	29	69	10	3			51,52	**090**
9,5	h10	11	9,0	18	19	21	61	10	3	62,44	**095**		
9,5	h10	19	9,0	26	27	29	69	10	3			79,11	**095**
10,0	e8	13	9,5	21	21	23	63	10	3	57,95	**100**		
10,0	e8	22	9,5	30	30	32	72	10	3			51,52	**100**
10,5	h10	13	10,0	21	23	25	70	12	3	71,61	**105**		
11,0	h10	13	10,5	21	23	25	70	12	3	67,08	**110**		
11,0	h10	22	10,5	30	32	34	79	12	3			53,16	**110**
11,5	h10	13	11,0	21	23	25	70	12	3	71,61	**115**		
11,5	h10	22	11,0	30	32	34	79	12	3			91,00	**115**
12,0	e8	16	11,5	26	26	28	73	12	3	66,26	**120**		
12,0	e8	26	11,5	36	36	38	83	12	3			62,44	**120**

P	●	●
M	●	●
K	●	●
N	○	○
S	○	○
H		
O	○	○

→ v_c/f_z Stran 33–35

13

Nadaljevanje na naslednji strani

Stebelni rezkar HSS-E Co 8

▲ ≤ Ø DC 6 mm, 3 rezila za središčno rezanje

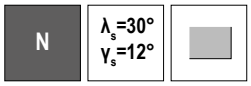

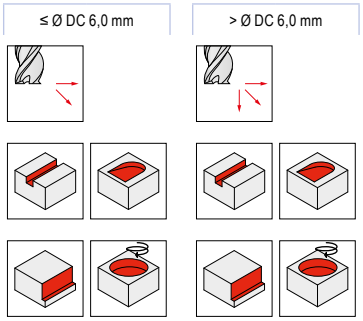

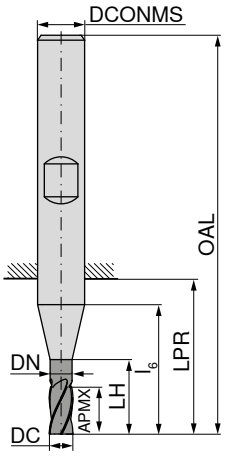









DIN 327 | DIN 844 K





DC	DC Tol.	APMX	DN	LH	l_6	LPR	OAL	DCONMS	ZEFP	54 021 ... EUR U8		54 016 ... EUR U8	
mm		mm	mm	mm	mm	mm	mm	mm					
13,0	h10	16	11,5	26	26	28	73	12	3	97,42	**130**		
13,0	h10	26	11,5	36	36	38	83	12	3			77,05	**130**
14,0	e8	16	11,5	26	26	28	73	12	3	91,96	**140**		
14,0	e8	26	11,5	36	36	38	83	12	3			81,71	**140**
15,0	h10	16	11,5	26	26	28	73	12	3	97,42	**150**		
15,0	h10	26	11,5	36	36	38	83	12	3			123,00	**150**
15,5	h10	32	15,0	42	42	44	92	16	3			147,60	**155**
16,0	e8	19	15,0	29	29	31	79	16	3	101,10	**160**		
16,0	e8	32	15,0	42	42	44	92	16	3			81,71	**160**
17,0	h10	19	15,0	29	29	31	79	16	3	143,40	**170**		
17,0	h10	32	15,0	42	42	44	92	16	3			108,50	**170**
18,0	e8	19	15,0	29	29	31	79	16	3	130,60	**180**		
18,0	e8	32	15,0	42	42	44	92	16	3			119,50	**180**
19,0	h10	19	15,0	29	29	31	79	16	3	158,50	**190**		
19,0	h10	32	15,0	42	42	44	92	16	3			119,50	**190**
19,5	h10	38	19,0	52	52	54	104	20	3			198,20	**195**
20,0	e8	22	19,0	36	36	38	88	20	3	138,00	**200**		
20,0	e8	38	19,0	52	52	54	104	20	3			132,30	**200**
22,0	e8	38	19,0	52	52	54	104	20	3			150,30	**220**
P										●		●	
M										●		●	
K										●		●	
N										○		○	
S										○		○	
H													
O										○		○	

→ v_c/f_z Stran 33–35

Stebelni rezkar HSS-E Co 8

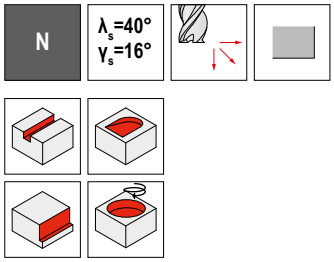

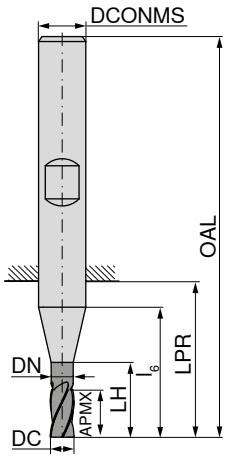









Tovarniški standard



DIN 844



DIN 844







DC mm	DC Tol.	APMX mm	DN mm	LH mm	l_6 mm	LPR mm	OAL mm	DCONMS $_{h6}$ mm	ZEFP	54 017 ... EUR U8		50 124 ... EUR U8		54 011 ... EUR U8	
4	k10	11		11	17	19	55	6	4			46,98	**040**	66,95	**040**
5	k10	13		13	19	21	57	6	4			46,98	**050**	72,56	**050**
6	e8	8	5,5	14	14	16	52	6	4	36,77	**060**				
6	k10	13	5,5	19	19	21	57	6	4			46,98	**060**	72,56	**060**
8	e8	11	7,5	17	19	21	61	10	4	45,91	**080**				
8	k10	19	7,5	25	27	29	69	10	4			51,91	**080**	88,55	**080**
10	e8	13	9,5	21	21	23	63	10	4	48,79	**100**				
10	k10	22	9,5	30	30	32	72	10	4			63,79	**100**	88,55	**100**
12	e8	16	11,5	26	26	28	73	12	4	58,91	**120**				
12	k10	26	11,5	36	36	38	83	12	4			71,05	**120**	111,30	**120**
14	e8	16	11,5	26	26	28	73	12	4	82,67	**140**				
14	k10	26	11,5	36	36	38	83	12	4			83,48	**140**	147,60	**140**
15	k10	26	11,5	36	36	38	83	12	4			107,90	**150**		
16	e8	19	15,0	29	29	31	79	16	4	84,58	**160**				
16	k10	32	15,0	42	42	44	92	16	4			95,09	**160**	161,20	**160**
20	e8	22	19,0	36	36	38	88	20	4	119,50	**200**				
20	k10	38	19,0	52	52	54	104	20	4			139,30	**200**	231,00	**200**
P										○		○		○	
M										●		●		●	
K										○		○		○	
N										●		●		●	
S										●		●		●	
H															
O										●		●		●	

→ v_c/f_z Stran 33–35

13

Stebelni rezkar HSS-E Co 8

▲ > Ø 28,0 mm, prosto v središču

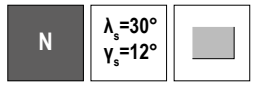

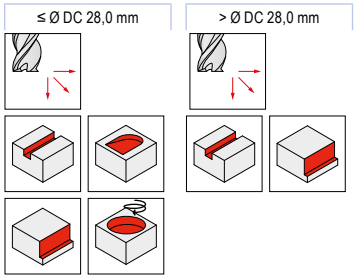

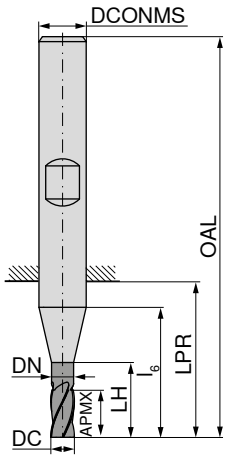



	DIN 69844	DIN 69844	DIN 844	DIN 844	Tovarniški standard
	50 110 ...	54 018 ...	50 111 ...	54 019 ...	50 104 ...
DC mm	EUR U8	EUR U8	EUR U8	EUR U8	EUR U6
2,0	27,33 020	45,10 020			
2,5	28,83 025	43,18 025			
3,0	27,33 030	42,22 030			
3,0			38,13 030	54,24 030	
4,0	24,87 040	40,45 040			
4,0			37,44 040	54,24 040	
5,0	24,87 050	40,45 050			
5,0			37,44 050	54,24 050	
6,0	23,10 060	41,25 060			
6,0			33,88 060	53,16 060	
6,0					59,02 060
7,0	32,38 070	56,16 070			
8,0	28,42 080	54,24 080			
8,0			48,09 080	62,44 080	
8,0					66,68 080
9,0	34,71 090	61,62 090			
10,0	32,93 100	56,97 100			
10,0			50,68 100	67,08 100	
10,0					80,36 100
11,0	47,67 110	69,80 110			
12,0	45,63 120	66,26 120			
12,0			54,78 120	79,11 120	
12,0					86,78 120
13,0	68,86 130	97,42 130			
14,0	61,20 140	82,67 140			
14,0			70,23 140	104,70 140	
14,0					110,10 140
15,0	69,54 150	99,19 150			
15,0			91,14 150	121,20 150	
16,0	63,40 160	97,42 160			
16,0			78,02 160	117,50 160	
16,0					104,70 160
18,0	89,21 180	134,20 180			
18,0			96,59 180	166,70 180	
18,0					192,80 180
20,0	93,60 200	140,80 200			
20,0			111,90 200	174,90 200	
20,0					180,40 200

P	●	●	●	●	●
M	○	●	○	●	○
K	●	●	●	●	●
N	○	○	○	○	○
S	○	○	○	○	○
H					
O	○	○	○	○	○

→ v_c/f_z Stran 33–35

Nadaljevanje na naslednji strani

Stebelni rezkar HSS-E Co 8

▲ > Ø 28,0 mm, prosto v središču

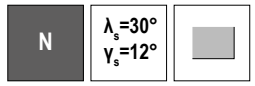

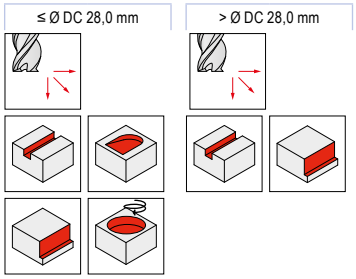

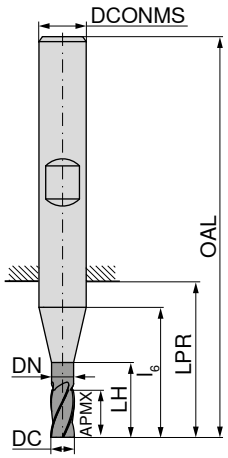



	DIN 69844	DIN 69844	DIN 844	DIN 844	Tovarniški standard
	50 110 ...	54 018 ...	50 111 ...	54 019 ...	50 104 ...
DC mm	APMX mm	DN mm	LH mm	l_6 mm	LPR mm	OAL mm	DCONMS mm	ZEFP	EUR U8		EUR U8		EUR U8		EUR U8		EUR U6	
22,0	38	19,0	52	52	54	104	20	5	129,90	**220**	187,30	**220**						
22,0	75	19,0	89	89	91	141	20	5					157,20	**220**	282,80	**220**		
22,0	110	19,0	128	128	130	180	20	5									254,10	**220**
25,0	45	24,0	63	63	65	121	25	5	150,30	**250**	206,40	**250**						
25,0	90	24,0	108	108	110	166	25	5					213,30	**250**	300,70	**250**		
25,0	125	24,0	142	142	144	200	25	6									254,10	**250**
28,0	45	24,0	63	63	65	121	25	5	172,10	**280**	254,10	**280**						
28,0	90	24,0	108	108	110	166	25	5					252,70	**280**	393,50	**280**		
28,0	140	24,0	147	147	149	205	25	6									356,60	**280**
30,0	45	24,0	63	63	65	121	25	5	240,50	**300**	301,90	**300**						
30,0	90	24,0	108	108	110	166	25	5					278,70	**300**	468,70	**300**		
32,0	53	31,0	70	70	73	133	32	5			287,00	**320**						
32,0	53	31,0	70	70	73	133	32	6	233,70	**320**								
32,0	106	31,0	123	123	126	186	32	6					265,10	**320**	456,40	**320**		
32,0	160	31,0	167	167	170	230	32	6									435,90	**320**
40,0	63	38,0	80	80	85	155	40	6	349,70	**400**	515,20	**400**						
40,0	125	38,0	142	142	147	217	40	6					501,60	**400**	676,30	**400**		
40,0	180	31,0	197	197	200	260	32	8									725,50	**400**
50,0	150	48,0	172	172	172	252	50	8					971,50	**500**	1.082,00	**500**		

P	●	●	●	●	●
M	○	●	○	●	○
K	●	●	●	●	●
N	○	○	○	○	○
S	○	○	○	○	○
H					
O	○	○	○	○	○

→ v_c/f_z Stran 33–35

13

Groborezno-gladilni rezkar HSS-E Co 5

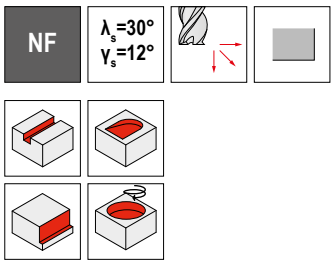

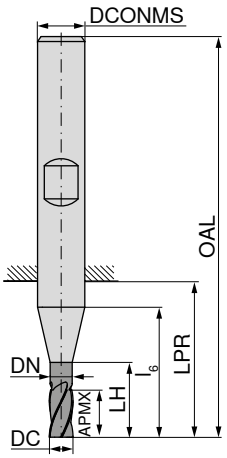









DIN 69844 | DIN 844





DC k12 mm	APMX mm	DN mm	LH mm	l_6 mm	LPR mm	OAL mm	DCONMS h6 mm	ZEFP	54 028 ... EUR U8		54 029 ... EUR U8	
6	13	5,5	19	19	21	57	6	4	62,44	060		
6	24	5,5	30	30	32	68	6	4			89,21	060
7	16	6,5	22	24	26	66	10	4	85,41	070		
8	19	7,5	25	27	29	69	10	4	80,75	080		
8	38	7,5	44	46	48	88	10	4			104,70	080
9	19	8,5	26	27	29	69	10	4	91,96	090		
10	22	9,5	30	30	32	72	10	4	84,58	100		
10	45	9,5	53	53	55	95	10	4			112,00	100
11	22	10,5	30	32	32	79	12	4	101,10	110		
11	45	10,5	53	55	57	102	12	4			149,00	110
12	26	11,5	36	36	38	83	12	4	93,73	120		
12	53	11,5	63	63	65	110	12	4			125,00	120
13	26	11,5	36	36	38	83	12	4	121,20	130		
14	26	11,5	36	36	38	83	12	4	117,50	140		
16	32	15,0	42	42	44	92	16	4	128,60	160		
16	63	15,0	73	73	75	123	16	4			169,60	160
18	32	15,0	42	42	44	92	16	4	174,90	180		
20	38	19,0	52	52	54	104	20	4	179,00	200		
20	75	19,0	89	89	91	141	20	4			240,50	200
22	38	19,0	52	52	54	104	20	4	235,10	220		
22	75	19,0	89	89	91	141	20	4			358,00	220
25	45	24,0	63	63	65	121	25	4	255,60	250		
25	90	24,0	108	108	110	166	25	4			393,50	250
P									●		●	
M									○		○	
K									●		●	
N									○		○	
S									○		○	
H												
O									○		○	

→ v_c/f_z Stran 33–35

Groborezno-gladilni rezkar iz PM – Sintranega jekla

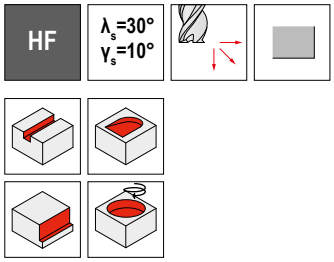

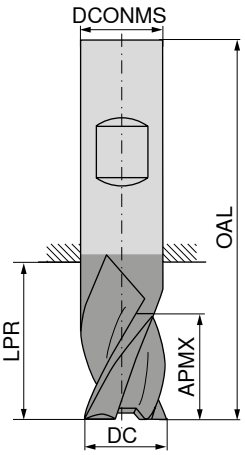







DIN 844



54 034 ...

DC $_{k12}$ mm	APMX mm	LPR mm	OAL mm	DCONMS $_{h6}$ mm	ZEFP	EUR U8	
6	13	21	57	6	4	71,61	**060**
8	19	29	69	10	4	97,42	**080**
10	22	32	72	10	4	104,70	**100**
12	26	38	83	12	4	113,80	**120**
16	32	44	92	16	4	169,60	**160**
20	38	54	104	20	4	217,30	**200**

P	●
M	○
K	●
N	○
S	○
H	
O	○

→ v_c/f_z Stran 33–35

13

Groborezni rezkar HSS-E Co 8

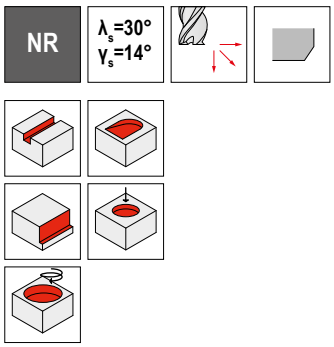

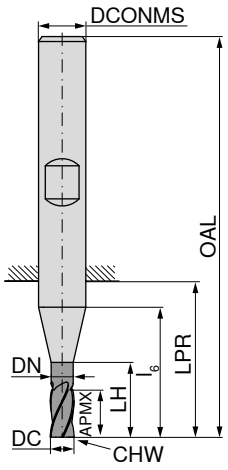









DIN 69844 | DIN 844





DC k12 mm	APMX mm	DN mm	LH mm	l_6 mm	LPR mm	OAL mm	DCONMS h6 mm	CHW mm	ZEFP	54 026 ... EUR U8		54 027 ... EUR U8	
6	13	5,5	19	19	21	57	6	0,5	3	62,44	**060**		
6	24	5,5	30	30	32	68	6	0,5	3			89,21	**060**
8	19	7,5	25	27	29	69	10	0,7	3	80,75	**080**		
8	38	7,5	44	46	48	88	10	0,7	3			104,70	**080**
10	22	9,5	30	30	32	72	10	0,7	3	84,58	**100**		
10	45	9,5	53	53	55	95	10	0,7	3			112,00	**100**
12	26	11,5	36	36	38	83	12	0,7	3	93,73	**120**		
12	53	11,5	63	63	65	110	12	0,7	3			125,00	**120**
14	26	11,5	36	36	38	83	12	0,9	3	117,50	**140**		
14	53	11,5	63	63	65	110	12	0,9	3			150,30	**140**
16	32	15,0	42	42	44	92	16	0,9	3	128,60	**160**		
16	63	15,0	73	73	75	123	16	0,9	3			169,60	**160**
18	32	15,0	42	42	44	92	16	0,9	3	174,90	**180**		
18	63	15,0	73	73	75	123	16	0,9	3			226,90	**180**
20	38	19,0	52	52	54	104	20	0,9	3	179,00	**200**		
20	75	19,0	89	89	91	141	20	0,9	3			240,50	**200**
25	45	24,0	63	63	65	121	25	0,9	3	255,60	**250**		
25	90	24,0	108	108	110	166	25	0,9	3			393,50	**250**

P	●	●
M	○	○
K	●	●
N	○	○
S	○	○
H		
O	○	○

→ v_c/f_z Stran 33–35

Fini groborezni rezkar iz PM – Sintranega jekla

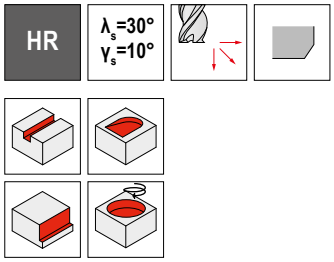

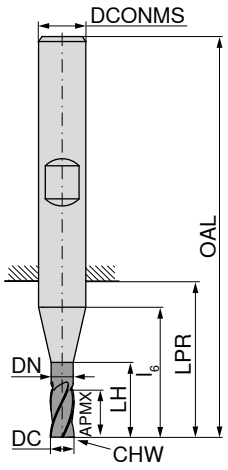



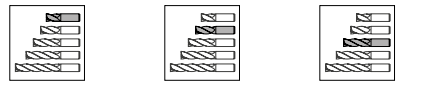

Tovarniški standard | DIN 844 | Tovarniški standard

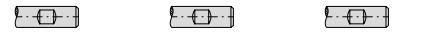

DC k12 mm	APMX mm	DN mm	LH mm	l_6 mm	LPR mm	OAL mm	DCONMS h6 mm	CHW mm	ZEFP	54 031 ... EUR U8		54 032 ... EUR U8		54 033 ... EUR U8	
6	8	5,5	14	14	16	52	6	0,35	4	81,71	060				
6	13	5,5	19	19	21	57	6	0,35	4			62,44	060		
8	11	7,5	17	19	21	61	10	0,45	4	91,96	080				
8	19	7,5	25	27	29	69	10	0,45	4			88,13	080		
8	28	7,5	34	36	38	78	10	0,45	4					120,20	080
10	13	9,5	21	21	23	63	10	0,45	4	91,96	100				
10	22	9,5	30	30	32	72	10	0,45	4			97,42	100		
10	34	9,5	42	42	44	84	10	0,45	4					128,90	100
12	16	11,5	26	26	28	73	12	0,60	4	108,50	120				
12	26	11,5	36	36	38	83	12	0,60	4			110,30	120		
12	40	11,5	50	50	52	97	12	0,60	4					150,30	120
14	16	11,5	26	26	28	73	12	0,60	4	139,30	140				
14	26	11,5	36	36	38	83	12	0,60	4			123,00	140		
14	40	11,5	50	50	52	97	12	0,60	4					196,80	140
16	19	15,0	29	29	31	79	16	0,70	4	153,10	160				
16	32	15,0	42	42	44	92	16	0,70	4			153,10	160		
16	48	15,0	58	58	60	108	16	0,70	4					225,30	160
18	19	15,0	29	29	31	79	16	0,70	4	183,30	180				
18	32	15,0	42	42	44	92	16	0,70	4			187,30	180		
18	48	15,0	58	58	60	108	16	0,70	4					278,70	180
20	22	19,0	36	36	38	88	20	0,70	4	206,40	200				
20	38	19,0	52	52	54	104	20	0,70	4			214,60	200		
20	56	19,0	70	70	72	122	20	0,70	4					282,80	200
22	22	19,0	36	36	38	88	20	0,70	4	275,90	220				
22	38	19,0	52	52	54	104	20	0,70	4			299,30	220		
22	56	19,0	70	70	72	122	20	0,70	4					393,50	220
25	26	24,0	44	44	46	102	25	0,70	4	325,20	250				
25	45	24,0	63	63	65	121	25	0,70	4			293,80	250		
25	68	24,0	86	86	88	144	25	0,70	4					441,40	250
32	32	31,0	49	49	52	112	32	0,90	6	434,50	320				
32	53	31,0	70	70	73	133	32	0,90	6			469,90	320		

P	●	●	●
M	●	●	●
K	●	●	●
N	○	○	○
S	○	○	○
H			
O	○	○	○

→ v_c/f_z Stran 33–35

13

Fini groborezni rezkar HSS-E Co 8

▲ > Ø 28,0 mm, prosto v središču

HR | λ_s=30° γ_s=30°

≤ Ø DC 28,0 mm | > Ø DC 28,0 mm

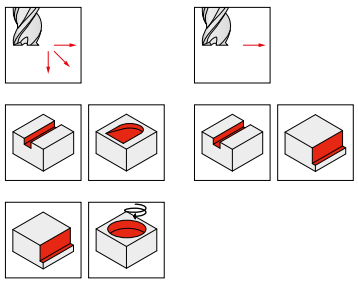

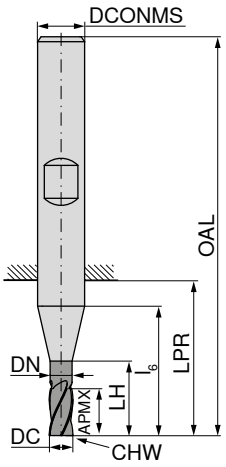



	Tovarniški standard	DIN 69844	DIN 844
	54 022 ...	54 023 ...	54 024 ...
DC mm	EUR U8	EUR U8	EUR U8
4		60,67 040	
5		60,67 050	
6	65,17 060		
6		52,33 060	
6			99,19 060
8	80,75 080		
8		57,95 080	
8			117,50 080
10	71,61 100		
10		62,44 100	
10			123,00 100
12	88,13 120		
12		73,51 120	
12			138,00 120
14	112,00 140		
14		82,67 140	
14			158,50 140
16	117,50 160		
16		95,51 160	
16			185,80 160
18	153,10 180		
18		117,50 180	
18			226,90 180
20	158,50 200		
20		139,30 200	
20			263,70 200
22		176,40 220	
22			360,80 220
25		189,90 250	
25			422,20 250
28		288,30 280	
28			531,60 280
30		247,30 300	
30			579,40 300
32		295,20 320	
32			590,20 320

DC mm	APMX mm	DN mm	LH mm	l_6 mm	LPR mm	OAL mm	DCONMS mm	CHW mm	ZEFP
4	11		11	17	19	55	6	0,35	3
5	13		13	19	21	57	6	0,35	3
6	8	5,5	14	14	16	52	6	0,35	4
6	13	5,5	19	19	21	57	6	0,35	4
6	24	5,5	30	30	32	68	6	0,35	4
8	11	7,5	17	19	21	61	10	0,45	4
8	19	7,5	25	27	29	69	10	0,45	4
8	38	7,5	44	46	48	88	10	0,45	4
10	13	9,5	21	21	23	63	10	0,45	4
10	22	9,5	30	30	32	72	10	0,45	4
10	45	9,5	53	53	55	95	10	0,45	4
12	16	11,5	26	26	28	73	12	0,60	4
12	26	11,5	36	36	38	83	12	0,60	4
12	53	11,5	63	63	65	110	12	0,60	4
14	16	11,5	26	26	28	73	12	0,60	4
14	26	11,5	36	36	38	83	12	0,60	4
14	53	11,5	63	63	65	110	12	0,60	4
16	19	15,0	29	29	31	79	16	0,70	4
16	32	15,0	42	42	44	92	16	0,70	4
16	63	15,0	73	73	75	123	16	0,70	4
18	19	15,0	29	29	31	79	16	0,70	4
18	32	15,0	42	42	44	92	16	0,70	4
18	63	15,0	73	73	75	123	16	0,70	4
20	22	19,0	36	36	38	88	20	0,70	4
20	38	19,0	52	52	54	104	20	0,70	4
20	75	19,0	89	89	91	141	20	0,70	4
22	38	19,0	52	52	54	114	20	0,70	4
22	75	19,0	89	89	91	141	20	0,70	4
25	45	24,0	63	63	65	121	25	0,70	4
25	90	24,0	108	108	110	166	25	0,70	4
28	45	24,0	63	63	65	121	25	0,90	5
28	90	24,0	108	108	110	166	25	0,90	5
30	45	24,0	63	63	65	121	25	0,90	5
30	90	24,0	108	108	110	166	25	0,90	5
32	53	31,0	70	70	73	133	32	0,90	6
32	106	31,0	123	123	126	186	32	0,90	6

P	●	●	●
M	●	●	●
K	●	●	●
N	○	○	○
S	○	○	○
H			
O	○	○	○

→ v_c/f_z Stran 33–35

Radiusni rezkar HSS-E Co 8

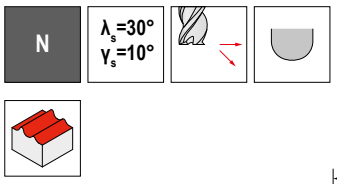

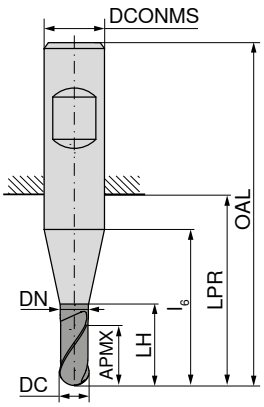





Tovarniški standard | Tovarniški standard | Tovarniški standard

DC h10 mm	APMX mm	DN mm	LH mm	l_6 mm	LPR mm	OAL mm	DCONMS h6 mm	ZEFP	50 320 ... EUR U8		54 041 ... EUR U8		50 321 ... EUR U8	
2	4		4	10	12	48	6	2	45,37	020	58,91	020		
3	5		5	11	13	49	6	2	42,78	030	57,95	030		
3	8		8	18	20	56	6	2					63,54	030
4	7		7	13	15	51	6	2	42,78	040	57,95	040		
4	11		11	25	27	63	6	2					63,54	040
5	8		8	14	16	52	6	2	42,78	050	57,95	050		
5	13		13	30	32	68	6	2					63,54	050
6	8	5,50	14	14	16	52	6	2	42,78	060	57,95	060		
6	13	5,50	30	30	32	68	6	2					67,08	060
7	10	6,50	16	18	20	60	10	2	57,78	070	84,58	070		
7	16	6,35	36	38	40	80	10	2					75,43	070
8	11	7,50	17	19	21	61	10	2	46,86	080	79,11	080		
8	19	7,35	44	46	48	88	10	2					68,44	080
9	11	8,50	18	19	21	61	10	2	54,24	090	89,21	090		
9	19	8,35	45	46	48	88	10	2					80,06	090
10	13	9,50	21	21	23	63	10	2	53,98	100	82,67	100		
10	22	9,35	53	53	55	95	10	2					85,67	100
11	13	10,50	21	23	25	70	12	2	62,71	110				
11	22	10,50	53	55	57	102	12	2					92,51	110
12	16	11,50	26	26	28	73	12	2	60,53	120	93,73	120		
12	26	11,50	63	63	65	110	12	2					87,17	120
13	16	11,50	26	26	28	73	12	2	69,68	130	134,20	130		
14	16	11,50	26	26	28	73	12	2	70,78	140	123,00	140		
14	26	11,50	63	63	65	110	12	2					101,30	140
15	16	11,50	26	26	28	73	12	2	82,52	150	147,60	150		
15	26	11,50	63	63	65	110	12	2					131,60	150
16	19	15,50	29	29	31	79	16	2	85,81	160	147,60	160		
16	32	15,00	73	73	75	123	16	2					131,80	160
18	19	15,50	29	29	31	79	16	2	107,00	180	176,40	180		
18	32	15,00	73	73	75	123	16	2					166,70	180
20	22	19,00	36	36	38	88	20	2	113,80	201	174,90	201		
22	22	19,00	36	36	38	88	20	2	146,20	220				
24	26	23,00	42	44	46	102	25	2	149,00	240	277,50	240		
24	45	23,00	106	108	110	166	25	2					247,30	240
25	26	24,00	44	44	46	102	25	2	149,00	250				
25	45	24,00	108	108	110	166	25	2					232,20	250
26	26	24,00	44	44	46	102	25	2	217,30	260				
28	26	24,00	44	44	46	102	25	2	205,00	280				
30	26	24,00	44	44	46	102	25	2	236,50	300				
30	45	24,00	108	108	110	166	25	2					336,10	300

P	●	●	●
M	○	○	○
K	●	●	●
N	○	○	○
S	○	○	○
H			
O	○	○	○

→ v_c/f_z Stran 33–35

13

Rezkar za T-utore HSS-E Co 5, križno ozobljen

▲ za utore skladno z DIN 650

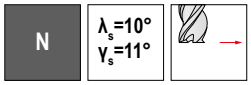



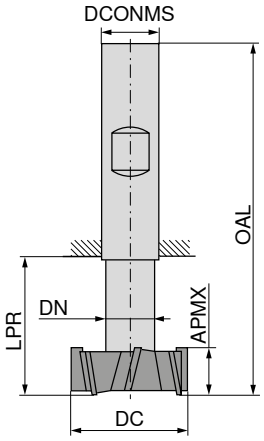



DIN 851 A



50 240 ...

DC d11 mm	APMX d11 mm	DN h12 mm	LPR mm	OAL mm	DCONMS h6 mm	ZEFP	EUR U6	
11,0	4	4	13,5	53,5	10	6	104,70	**110**
12,5	6	5	17,0	57,0	10	6	101,30	**125**
16,0	8	7	22,0	62,0	10	6	111,90	**160**
18,0	8	8	25,0	70,0	12	6	117,40	**180**
19,0	9	8	26,0	71,0	12	6	142,10	**190** 1)
21,0	9	10	29,0	74,0	12	6	146,20	**210**
22,0	10	10	30,0	75,0	12	6	150,30	**220** 1)
25,0	11	12	34,0	82,0	16	8	176,40	**250**
28,0	12	13	37,0	85,0	16	8	211,80	**280** 1)
32,0	14	15	42,0	90,0	16	8	239,10	**320**
36,0	16	17	47,0	103,0	25	8	359,40	**360** 1)
40,0	18	19	52,0	108,0	25	10	404,40	**400**
45,0	20	21	57,0	113,0	25	10	449,60	**450** 1)
50,0	22	25	64,0	124,0	32	10	494,70	**500**
60,0	28	30	79,0	139,0	32	10	661,30	**600**

P	●
M	○
K	●
N	○
S	○
H	
O	○

1) Tovarniški standard

→ v_c/f_z Stran 36

Rezkar za utore HSS-E Co 5, križno ozobljen

▲ Za utore skladno z DIN 6888
▲ CDX = $a_{p\ max.}$

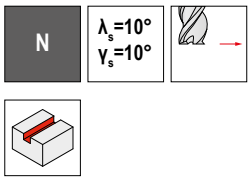

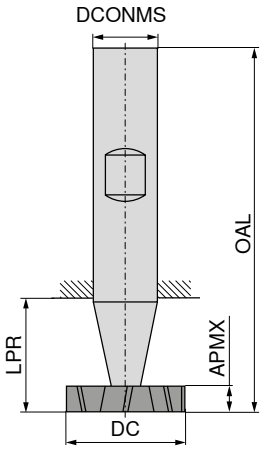



DIN 850



50 234 ...

DC h12 mm	APMX e8 mm	LPR mm	OAL mm	DCONMS h6 mm	CDX mm	ZEFP	EUR U6	
10,5	2,0	14	50	6	3,25	6	79,66	**100**
10,5	2,5	14	50	6	3,15	6	79,66	**101**
10,5	3,0	14	50	6	3,15	6	79,66	**102**
13,5	2,0	16	56	10	4,45	6	79,66	**130** 1)
13,5	3,0	16	56	10	4,45	6	79,66	**132**
13,5	4,0	16	56	10	4,45	6	79,66	**133**
16,5	3,0	16	56	10	5,95	6	86,78	**161**
16,5	4,0	16	56	10	5,95	6	86,78	**162**
16,5	5,0	16	56	10	5,75	6	86,78	**163**
19,5	3,0	23	63	10	6,95	8	95,63	**190** 1)
19,5	4,0	23	63	10	6,95	8	95,63	**191**
19,5	5,0	23	63	10	6,75	8	95,63	**192**
22,5	4,0	23	63	10	8,25	8	113,50	**220** 1)
22,5	5,0	23	63	10	8,25	8	113,50	**221**
22,5	6,0	23	63	10	8,00	8	113,50	**222**
25,5	5,0	23	63	10	9,00	10	113,50	**250** 1)
25,5	6,0	23	63	10	9,00	10	113,50	**251**
28,5	6,0	23	63	10	10,00	10	166,70	**281**
28,5	8,0	23	63	10	10,00	10	166,70	**283**
32,5	6,0	26	71	12	12,00	10	169,60	**321** 1)
32,5	8,0	26	71	12	12,00	10	169,60	**322**
38,5	8,0	26	71	12	13,35	10	251,50	**381** 1)
45,5	10,0	26	71	12	16,85	12	306,10	**450**

P	●
M	○
K	●
N	○
S	○
H	
O	○

1) Tovarniški standard

→ v_c/f_z Stran 36

13

Rezkar za T-utore HSS-E Co 5

▲ Za utore skladno z DIN 650

NF | λ_s=20° γ_s=11°



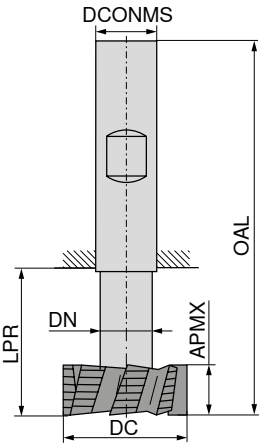



DIN 851 A



50 241 ...

DC d11 mm	APMX mm	DN h12 mm	LPR mm	OAL mm	DCONMS h6 mm	ZEFP	EUR U6	
21	9	10	29	74	12	6	169,60	**210**
22	10	10	30	75	12	6	187,30	**220** 1)
25	11	12	34	82	16	6	202,20	**250**
28	12	13	37	85	16	6	221,40	**280** 1)
32	14	15	42	90	16	6	278,70	**320**
36	16	17	47	103	25	6	340,20	**360** 1)
40	18	19	52	108	25	8	439,90	**400**
45	20	21	57	113	25	8	460,40	**450** 1)

P	●
M	○
K	●
N	○
S	○
H	
O	○

1) Tovarniški standard

→ v_c/f_z Stran 36

Četrtkrožni profilni rezkar HSS-E Co 5, konkavni

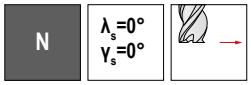



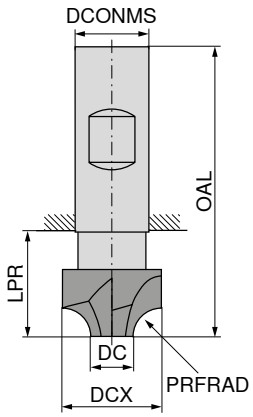



DIN 6518



50 248 ...

PRFRAD h11 mm	DCX mm	DC mm	LPR mm	OAL mm	DCONMS h6 mm	ZEFP	EUR U6	
1,0	8	6	20	60	10	4	61,36	**010**
1,5	9	6	20	60	10	4	75,02	**015**
2,0	10	6	20	60	10	4	69,54	**020**
2,5	11	6	20	60	10	4	78,30	**025**
3,0	12	6	15	60	12	4	71,18	**030**
4,0	14	6	15	60	12	4	92,09	**040**
5,0	16	6	15	60	12	4	95,63	**050**
6,0	20	8	19	67	16	4	124,70	**060**
8,0	24	8	23	71	16	4	166,70	**080**
9,0	26	8	29	85	25	4	176,40	**090**
10,0	28	8	29	85	25	4	203,50	**100**
12,0	34	10	34	90	25	4	310,20	**120**
15,0	46	16	44	100	25	6	426,20	**150**
16,0	48	16	44	100	25	6	501,60	**160**

P	●
M	○
K	●
N	○
S	○
H	
O	○

→ v_c/f_z Stran 36

13

Kotni rezkar HSS-E Co 5

H | λ_s=0° γ_s=0°



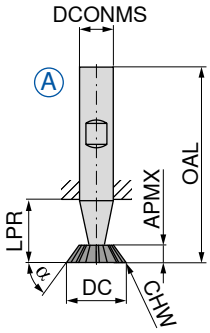

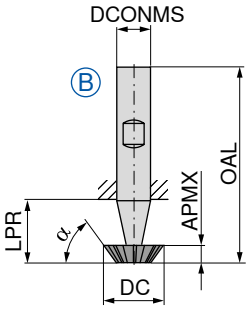



									DIN 1833		DIN 1833	
												
									50 246 ...		**50 245 ...**	
α°	DC mm	APMX mm	LPR mm	OAL mm	DCONMS h6 mm	CHW mm	ZEFP	Slika	EUR U6		EUR U6	
45	16	4,0	15	60	12	0,3	10	A			92,09	016
	16	4,0	15	60	12		10	B	104,70	016		
	20	5,0	18	63	12	0,3	10	A			133,70	020
	20	5,0	18	63	12		10	B	140,80	020		
	25	6,3	22	67	12	0,3	10	A			162,70	025
	25	6,3	22	67	12		10	B	162,70	025		
60	16	6,3	15	60	12	0,3	10	A			104,70	116
	16	6,3	15	60	12		10	B	104,70	116		
	20	8,0	18	63	12	0,3	10	A			133,70	120
	20	8,0	18	63	12		10	B	133,70	120		
	25	10,0	22	67	12	0,3	10	A			144,80	125
	25	10,0	22	67	12		10	B	162,70	125		
70	16	7,0	15	60	12	0,3	10	A			104,70	216 [1]
	20	9,0	18	63	12	0,3	10	A			133,70	220 [1]
	25	11,0	19	67	16	0,3	10	A			162,70	225 [1]
P									●		●	
M									○		○	
K									●		●	
N									○		○	
S									○		○	
H												
O									○		○	

1) Tovarniški standard

→ v_c/f_z Stran 37

Nasadni dvokotni rezkar HSS

▲ S sojemalnim utorom skladno z DIN 138

N | λ_s=0° γ_s=0°



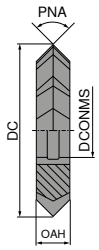



DIN 847

50 360 ...

PNA °	DC mm	OAH mm	DCONMS mm	ZEFP	EUR U6	
45	50	8	16	22	169,60	045
	63	10	22	24	211,80	145
	80	12	27	26	336,10	245
	100	18	32	28	501,60	345
60	50	10	16	18	169,60	060
	63	14	22	20	211,80	160
	80	18	27	22	389,40	260
	100	25	32	24	624,40	360
90	50	14	16	16	198,20	090
	63	20	22	18	252,70	190
	80	22	27	20	414,10	290
	100	32	32	24	690,10	390
120	50	14	16	16	225,30	120 1)
	63	20	22	16	328,00	121 1)

P	●
M	○
K	●
N	○
S	○
H	
O	○

1) Tovarniški standard

→ v_c/f_z Stran 37

Nasadni čelni kotni rezkar HSS

▲ S sojemalnim utorom skladno z DIN 138

N | λ_s=0° γ_s=2°



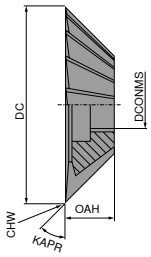



DIN 842 A

50 362 ...

KAPR °	DC mm	OAH mm	DCONMS mm	CHW mm	ZEFP	EUR U6	
45	40	10	10	0,3	14	195,40	045
	50	13	13	0,3	16	267,80	145
	63	18	16	0,3	18	337,60	245
	80	22	22	0,3	20	476,80	345
	100	28	27	0,3	22	724,20	445
50	50	16	13	0,3	16	267,80	150
60	40	13	10	0,3	14	172,10	060
	50	16	13	0,3	16	211,80	160
	63	20	16	0,3	18	291,20	260
	80	25	22	0,3	20	476,80	360
	100	32	27	0,3	22	724,20	460
	125	40	32	0,3	28	1.193,00	560

P	●
M	○
K	●
N	○
S	○
H	
O	○

→ v_c/f_z Stran 37

13

Kolutni rezkar HSS-E Co 5

▲ Fino križno ozobljen
▲ S sojemalnim utorom skladno z DIN 138

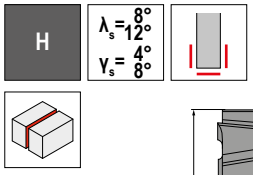

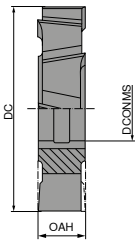



DIN 885 A

50 349 ...

DC mm	OAH mm	DCONMS mm	ZEFP	EUR U6	
50	4	16	16	155,80	100
50	5	16	16	155,80	102
50	6	16	16	166,70	104
50	8	16	16	176,40	106
50	10	16	16	194,00	108
63	4	22	18	170,90	200
63	5	22	18	181,60	202
63	6	22	18	174,90	204
63	8	22	18	196,80	206
63	10	22	18	220,10	208
63	12	22	18	248,70	210
63	14	22	18	280,10	212
80	5	27	20	229,60	300
80	6	27	20	236,50	302
80	8	27	20	247,30	304
80	10	27	18	251,50	306
80	12	27	18	284,30	308
80	14	27	18	329,30	310
80	16	27	18	356,60	312
80	18	27	18	412,60	314
80	20	27	18	412,60	316
100	6	32	22	332,00	400
100	8	32	22	329,30	402
100	10	32	20	355,20	404
100	12	32	20	382,50	406
100	14	32	20	426,20	408
100	16	32	20	452,30	410
100	18	32	20	527,40	412
100	20	32	20	531,60	414
100	25	32	20	658,70	418
125	8	32	24	438,60	500
125	10	32	22	469,90	502
125	12	32	22	508,30	504
125	14	32	22	571,00	506
125	16	32	22	593,10	508
125	18	32	22	684,40	510
125	20	32	22	695,60	512
125	25	32	22	833,50	516
160	10	40	26	699,60	600
160	12	40	26	762,30	602
160	14	40	26	819,90	604
160	16	40	26	882,60	606
160	18	40	26	970,10	608
160	20	40	26	971,50	610
160	25	40	26	1.209,00	614
160	32	40	26	1.520,00	618

P	●
M	○
K	●
N	●
S	○
H	
O	●

→ v_c/f_z Stran 38

Ozki kolutni rezkar HSS-E Co 5

▲ Fino križno ozobljen
▲ S sojemalnim utorom skladno z DIN 138

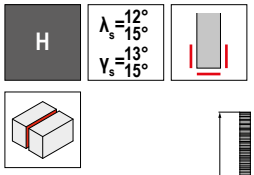

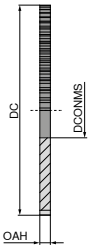



DIN 1834 A

50 340 ...

DC mm	OAH mm	DCONMS mm	ZEFP	EUR U6	
63	1,6	22	28	134,40	200
63	2,0	22	28	115,90	202
63	2,5	22	28	118,30	204
63	3,0	22	28	121,30	206
80	1,6	27	32	139,30	300
80	2,0	27	32	136,10	302
80	2,5	27	32	138,00	304
80	3,0	27	32	142,10	306
80	4,0	27	32	153,10	310
100	1,6	32	36	169,60	400
100	2,0	32	36	168,00	402
100	2,5	32	36	168,00	404
100	3,0	32	36	170,90	406
100	4,0	32	36	181,60	410
100	5,0	32	36	199,50	414
125	1,6	32	40	220,10	500
125	2,0	32	40	211,80	502
125	2,5	32	40	218,60	504
125	3,0	32	40	222,70	506
125	4,0	32	40	236,50	510
125	5,0	32	40	252,70	514
125	6,0	32	40	280,10	516
160	2,0	40	48	349,70	600
160	2,5	40	48	337,60	602
160	3,0	40	48	343,00	604
160	4,0	40	48	366,10	606
160	5,0	40	48	385,40	608
160	6,0	40	48	416,70	610
160	8,0	40	36	472,80	612

P	●
M	
K	●
N	●
S	●
H	
O	●

→ v_c/f_z Stran 38

Čelno-valjčni rezkar HSS-E Co 5

▲ S sojemalnim utorom skladno z DIN 138

N | λ_s=25° γ_s=10°

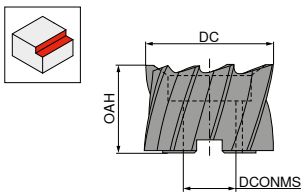



DIN 1880

50 250 ...

DC mm	OAH mm	DCONMS mm	ZEFP	EUR U8	
40	32	16	8	217,30	040
50	36	22	8	284,30	050
63	40	27	8	390,80	063
80	45	27	10	590,20	080

P	●
M	●
K	●
N	●
S	○
H	
O	●

→ v_c/f_z Stran 39+40

Čeljno-valjčni groborezni rezkar HSS-E Co 5

▲ S sojemalnim utorom skladno z DIN 138

▲ Odstopanje pri proizvodnji je v pozitivnem območju tolerance js14

NR | λ_s=25° γ_s=10°

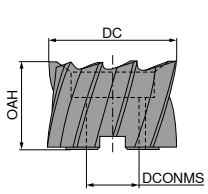



DIN 1880

50 260 ...

DC mm	OAH mm	DCONMS mm	ZEFP	EUR U8	
40	32	16	7	221,40	040
50	36	22	8	292,40	050
63	40	27	8	393,50	063
80	45	27	10	552,10	080

P	●
M	●
K	●
N	●
S	○
H	
O	●

→ v_c/f_z Stran 39+40

Čelno-valjčni rezkar HSS-E Co 5

▲ S sojemalnim utorom skladno z DIN 138

N | λ_s=25° γ_s=10° | Ti100 Pro

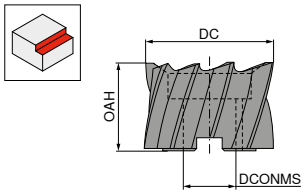



DIN 1880

54 035 ...

DC mm	OAH mm	DCONMS mm	ZEFP	EUR U8	
40	32	16	8	310,20	040
50	36	22	8	397,70	050
63	40	27	8	504,10	063
80	45	27	10	752,90	080

P	●
M	●
K	●
N	●
S	○
H	
O	●

→ v_c/f_z Stran 39+40

Čeljno-valjčni fini groborezni rezkar HSS-E Co 8

▲ S sojemalnim utorom skladno z DIN 138

▲ Odstopanje pri proizvodnji je v pozitivnem območju tolerance js14

HR | λ_s=25° γ_s=10° | Ti100 Pro

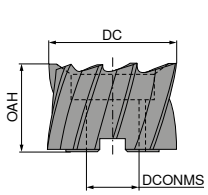



DIN 1880

54 037 ...

DC mm	OAH mm	DCONMS mm	ZEFP	EUR U8	
40	32	16	7	310,20	040
50	36	22	8	388,00	050
63	40	27	8	599,80	063
80	45	27	10	880,00	080

P	●
M	●
K	●
N	●
S	○
H	
O	●

→ v_c/f_z Stran 39+40

13

Primeri materialov k preglednicam z rezalnimi podatki

	Podskupina materialov	Kazalo	Sestava/struktura/toplotna obdelava		Trdnost N/mm²*/HB/HRC	Številka materiala	Oznaka materiala	Številka materiala	Oznaka materiala
P	Nelegirano jeklo	P.1.1	< 0,15 % C	Žarjeno	420 N/mm² / 125 HB	1.0401	C15	1.1141	Ck15
		P.1.2	< 0,45 % C	Žarjeno	640 N/mm² / 190 HB	1.1191	C45E	1.0718	9SMnPb28
		P.1.3		Poboljšano	840 N/mm² / 250 HB	1.1191	C45E	1.0535	C55
		P.1.4	< 0,75 % C	Žarjeno	910 N/mm² / 270 HB	1.1223	C60R	1.0535	C55
		P.1.5		Poboljšano	1010 N/mm² / 300 HB	1.1223	C60R	1.0727	45S20
	Nizko legirano jeklo	P.2.1		Žarjeno	610 N/mm² / 180 HB	1.7131	16MnCr5	1.6587	17CrNiMo6
		P.2.2		Poboljšano	930 N/mm² / 275 HB	1.7131	16MnCr5	1.6587	17CrNiMo6
		P.2.3		Poboljšano	1010 N/mm² / 300 HB	1.7225	42CrMo4	1.3505	100Cr6
		P.2.4		Poboljšano	1200 N/mm² / 375 HB	1.7225	42CrMo4	1.3505	100Cr6
	Visoko legirano jeklo in visoko legirano orodno jeklo	P.3.1		Žarjeno	680 N/mm² / 200 HB	1.4021	X20Cr13	1.4034	X46Cr13
		P.3.2		Kaljeno in popuščano	1100 N/mm² / 300 HB	1.2343	X38CrMoV5-1	1.4034	X46Cr13
		P.3.3		Kaljeno in popuščano	1300 N/mm² / 400 HB	1.2343	X38CrMoV5-1	1.4034	X46Cr13
	Nerjavno jeklo	P.4.1	Feritno / martenzitno	Žarjeno	680 N/mm² / 200 HB	1.4016	X6Cr17	1.2316	X36CrMo16
		P.4.2	Martenzitno	Poboljšano	1010 N/mm² / 300 HB	1.4112	X90CrMoV18	1.2316	X36CrMo16
M	Nerjavno jeklo	M.1.1	Avstenitno / avstenitno-feritno	Hitro hlajeno	610 N/mm² / 180 HB	1.4301	X5CrNi18-10	1.4571	X6CrNiMoTi17-12-2
		M.2.1	Avstenitno	Poboljšano	300 HB	1.4841	X15CrNiSi25-21	1.4539	X1NiCrMoCu25-20-5
		M.3.1	Avstenitno / feritno (Duplex)		780 N/mm² / 230 HB	1.4462	X2CrNiMoN22-5-3	1.4501	X2CrNiMoCuWN25-7-4
K	Siva litina	K.1.1	Perlitna / feritna		350 N/mm² / 180 HB	0.6010	GG-10	0.6025	GG-25
		K.1.2	Perlitna (martenzitna)		500 N/mm² / 260 HB	0.6030	GG-30	0.6045	GG-45
	Lito železo s krogličnim grafitom	K.2.1	Feritno		540 N/mm² / 160 HB	0.7040	GGG-40	0.7060	GGG-60
		K.2.2	Perlitno		845 N/mm² / 250 HB	0.7070	GGG-70	0.7080	GGG-80
	Temprana litina	K.3.1	Feritna		440 N/mm² / 130 HB	0.8035	GTW-35-04	0.8045	GTW-45
		K.3.2	Perlitno		780 N/mm² / 230 HB	0.8165	GTS-65-02	0.8170	GTS-70-02
N	Kovana aluminijeva zlitina	N.1.1	Neutrdljiva		60 HB	3.0255	Al99,5	3.3315	AlMg1
		N.1.2	Utrdljiva	Utrjeno s staranjem	340 N/mm² / 100 HB	3.1355	AlCuMg2	3.2315	AlMgSi1
	Aluminijeva livarska zlitina	N.2.1	≤ 12 % Si, nekaljiva		250 N/mm² / 75 HB	3.2581	G-AlSi12	3.2163	G-AlSi9Cu3
		N.2.2	≤ 12 % Si, kaljiva	Utrjeno s staranjem	300 N/mm² / 90 HB	3.2134	G-AlSi5Cu1Mg	3.2373	G-AlSi9Mg
		N.2.3	> 12 % Si, nekaljiva		440 N/mm² / 130 HB		G-AlSi17Cu4Mg		G-AlSi18CuNiMg
	Baker in bakrove zlitine (bron/medenina)	N.3.1	Zlitine za obdelavo na avtomatih, Pb > 1 %		375 N/mm² / 110 HB	2.0380	CuZn39Pb2 (Ms58)	2.0410	CuZn44Pb2
		N.3.2	CuZn, CuSnZn		300 N/mm² / 90 HB	2.0331	CuZn15	2.4070	CuZn28Sn1As
		N.3.3	CuSn, baker brez vsebnosti svinca in elektrolitski baker		340 N/mm² / 100 HB	2.0060	E-Cu57	2.0590	CuZn40Fe
	Magnezijeve zlitine	N.4.1	Magnezij in magnezijeve zlitine		70 HB	3.5612	MgAl6Zn	3.5312	MgAl3Zn
S	Visoko toplotno odporne zlitine	S.1.1	Osnova Fe	Žarjeno	680 N/mm² / 200 HB	1.4864	X12NiCrSi 36-16	1.4865	G-X40NiCrSi38-18
		S.1.2		Utrjeno s staranjem	950 N/mm² / 280 HB	1.4980	X6NiCrTiMoVB25-15-2	1.4876	X10NiCrAlTi32-20
		S.2.1	Osnova Ni ali Co	Žarjeno	840 N/mm² / 250 HB	2.4631	NiCr20TiAl (Nimonic80A)	3.4856	NiCr22Mo9Nb
		S.2.2		Utrjeno s staranjem	1180 N/mm² / 350 HB	2.4668	NiCr19Nb5Mo3 (Inconel 718)	2.4955	NiFe25Cr20NbTi
		S.2.3		Ulito	1080 N/mm² / 320 HB	2.4765	CoCr20W15Ni	1.3401	G-X120Mn12
	Titanove zlitine	S.3.1	Čisti titan		400 N/mm²	3.7025	Ti99,8	3.7034	Ti99,7
		S.3.2	Alfa + beta zlitine	Utrjeno s staranjem	1050 N/mm² / 320 HB	3.7165	TiAl6V4	Ti-6246	Ti-6Al-2Sn-4Zr-6Mo
		S.3.3	Beta zlitine		1400 N/mm² / 410 HB	Ti555.3	Ti-5Al-5V-5Mo-3Cr	R56410	Ti-10V-2Fe-3Al
H	Kaljeno jeklo	H.1.1		Kaljeno in popuščano	46–55 HRC				
		H.1.2		Kaljeno in popuščano	56–60 HRC				
		H.1.3		Kaljeno in popuščano	61–65 HRC				
		H.1.4		Kaljeno in popuščano	66–70 HRC				
	Lito železo	H.2.1		Ulito	400 HB				
	Kaljeno lito železo	H.3.1		Kaljeno in popuščano	55 HRC				
O	Nekovinski materiali	O.1.1	Umetne mase, duroplasti		≤ 150 N/mm²				
		O.1.2	Umetne mase, termoplasti		≤ 100 N/mm²				
		O.2.1	Ojačano z aramidnimi vlakni		≤ 1000 N/mm²				
		O.2.2	Ojačano s steklenimi / karbonskimi vlakni		≤ 1000 N/mm²				
		O.3.1	Grafit						

*** Natezna trdnost**

Referenčne vrednosti za rezalne hitrosti – rezkar za podolgovate luknje, stebelni in radiusni rezkar

Kazalo	Kf f_z	Brez prevleke	Ti100 Pro	Ti100 Pro	● 1. izbira ○ Primerno		
				Prašnato jeklo	Emulzija	Stisnjeni zrak	MMS
		v_c (m/min)					
P.1.1	1,2	20	45	50	●		
P.1.2	1,2	20	45	50	●		
P.1.3	1,2	20	45	50	●		
P.1.4	1,0	15	30	35	●		
P.1.5	1,0	15	30	35	●		
P.2.1	1,2	20	40	45	●		
P.2.2	1,0	15	40	45	●		
P.2.3	0,8	15	30	35	●		
P.2.4	0,8	15	30	35	●		
P.3.1	1,0	15	30	35	●		
P.3.2	0,8	12	25	30	●		
P.3.3	0,8	10	20	25	●		
P.4.1	1,0	10	20	25	●		
P.4.2	1,0	10	20	25	●		
M.1.1	1,0	10	20	25	●		
M.2.1	0,9	7	15	20	●		
M.3.1	1,0	5	10	15	●		
K.1.1	1,0	18	35	40	●		
K.1.2	1,0	18	25	30	●		
K.2.1	1,0	15	30	35	●		
K.2.2	1,0	15	30	35	●		
K.3.1	1,0	15	35	40	●		
K.3.2	0,8	12	25	30	●		
N.1.1	1,9	150	240	260	●		
N.1.2	1,9	100	130	150	●		
N.2.1	1,8		100	140	●		
N.2.2	1,7		60	80	●		
N.2.3							
N.3.1	1,1		100	130	●		
N.3.2	1,2	30	60	80	●		
N.3.3	1,2	30	60	80	●		
N.4.1	1,8	90	140	160		●	
S.1.1							
S.1.2							
S.2.1							
S.2.2							
S.2.3							
S.3.1	1,0	10	15	25	●		
S.3.2	1,1	10	15	25	●		
S.3.3							
H.1.1							
H.1.2							
H.1.3							
H.1.4							
H.2.1							
H.3.1							
O.1.1	2,0	30	50	70	●		
O.1.2	2,0	20	25	40	●		
O.2.1							
O.2.2							
O.3.1	1,0		30	40	○		

13

Za rezkanje utorov v polno je treba rezalno hitrost, ki je navedena v tej preglednici (v_c), zmanjšati za pribl. 15–20 %!

Kf f_z = korekcijski faktor za podajanje na zob.

Podajanje na zob za stebelne rezkarje HSS

Referenčne vrednosti (v mm) za podajanja na zob (f_z)

	Gladilna obdelava						Groba obdelava					
	Kotno rezkanje										Rezkanje utorov v polno	
	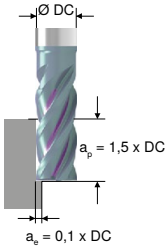		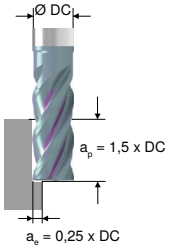		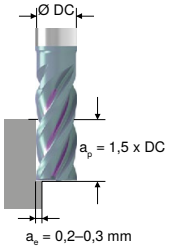		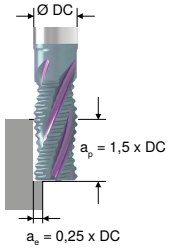		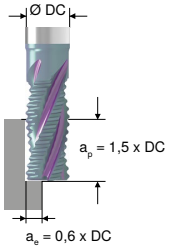		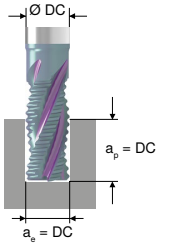	
	f_z v mm		f_z v mm		f_z v mm		f_z v mm		f_z v mm		f_z v mm	
Ø DC mm	Brez prevleke	Prevlečen	Brez prevleke	Prevlečen	Brez prevleke	Prevlečen	Brez prevleke	Prevlečen	Brez prevleke	Prevlečen	Brez prevleke	Prevlečen
2	0,008	0,009	0,008	0,009	0,008	0,009						
3	0,011	0,012	0,009	0,010	0,010	0,012						
4	0,017	0,018	0,013	0,014	0,014	0,015	0,015	0,016	0,013	0,014	0,011	0,012
5	0,024	0,026	0,014	0,015	0,018	0,020	0,019	0,021	0,016	0,018	0,014	0,016
6	0,032	0,035	0,015	0,017	0,022	0,024	0,024	0,027	0,020	0,022	0,018	0,019
8	0,047	0,051	0,020	0,022	0,029	0,032	0,032	0,036	0,027	0,030	0,024	0,026
10	0,065	0,072	0,026	0,028	0,037	0,041	0,042	0,047	0,035	0,039	0,031	0,034
12	0,084	0,091	0,031	0,034	0,044	0,049	0,051	0,057	0,043	0,047	0,037	0,041
14	0,100	0,106	0,037	0,041	0,054	0,059	0,063	0,069	0,053	0,058	0,045	0,050
16	0,111	0,121	0,042	0,046	0,061	0,067	0,072	0,079	0,060	0,066	0,052	0,057
18	0,126	0,136	0,048	0,053	0,070	0,077	0,084	0,093	0,071	0,078	0,061	0,067
20	0,141	0,151	0,052	0,057	0,076	0,083	0,092	0,101	0,077	0,084	0,066	0,073
22	0,160	0,166	0,059	0,065	0,085	0,094	0,104	0,114	0,087	0,096	0,075	0,082
25	0,170	0,188	0,065	0,072	0,095	0,104	0,117	0,129	0,098	0,108	0,084	0,093
28	0,196	0,210	0,075	0,083	0,109	0,120	0,136	0,150	0,114	0,125	0,098	0,108
32	0,212	0,240	0,086	0,094	0,124	0,137	0,157	0,173	0,131	0,145	0,113	0,125
36	0,224	0,240	0,099	0,109	0,144	0,159	0,170	0,194	0,142	0,162	0,126	0,140
40	0,240	0,240	0,108	0,119	0,157	0,173	0,184	0,202	0,154	0,169	0,132	0,146
45	0,240	0,240	0,108	0,119	0,157	0,173	0,200	0,220	0,170	0,180	0,140	0,160
50	0,240	0,240	0,108	0,119	0,157	0,173	0,200	0,220	0,170	0,180	0,140	0,160

Napotek:
Pri neprevlečenih rezkarjih ima istosmerno rezkanje praviloma prednost pred rezkanjem v nasprotni smeri.
Pri prevlečenih rezkarjih je za dosego optimalnega izkoristka potrebno istosmerno rezkanje.

Korekcija podajanja:
Pomnožite vrednost f_z iz zgornje preglednice z ustreznim **korekcijskim faktorjem Kf f_z** iz preglednice na → **Stran 33.**

V splošnem velja:
f_z (Rezkanje) = f_z × Kf f_z
f_z (Vrtanje) = f_z (Rezkanje) ÷ število zobov

Podajanje na zob pri rezkanju utorov moznikov z rezkarji za utore HSS

Referenčne vrednosti (v mm) za podajanja na zob (f_z)

	Rezkanje v polni meri (v enem rezu)		Rezkanje z zmanjšano mero (rezkanje po delih)				Krožno potapljanje			
	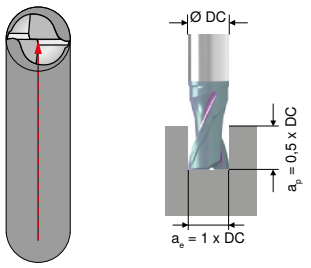		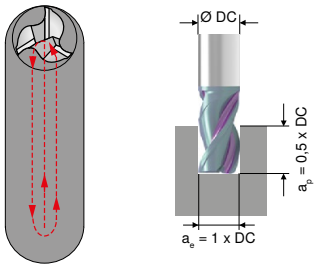				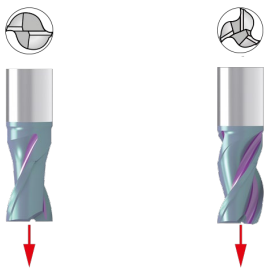			
			Grobi rez		Fini rez					
	f_z v mm		f_z v mm				f_z v mm			
Ø DC mm	Brez prevleke	Prevlečen	Brez prevleke	Prevlečen	Brez prevleke	Prevlečen	Brez prevleke	Prevlečen	Brez prevleke	Prevlečen
2	0,005	0,006	0,005	0,006	0,008	0,009	0,003	0,003	0,002	0,002
3	0,009	0,010	0,009	0,010	0,015	0,016	0,004	0,005	0,003	0,003
4	0,012	0,013	0,012	0,013	0,022	0,024	0,006	0,007	0,004	0,004
5	0,016	0,017	0,016	0,017	0,030	0,033	0,008	0,009	0,005	0,006
6	0,020	0,022	0,020	0,022	0,039	0,043	0,010	0,011	0,007	0,007
8	0,026	0,029	0,026	0,029	0,055	0,061	0,013	0,014	0,009	0,010
10	0,034	0,037	0,034	0,037	0,075	0,082	0,017	0,019	0,011	0,012
12	0,040	0,044	0,040	0,044	0,093	0,101	0,020	0,022	0,013	0,015
14	0,049	0,054	0,049	0,054	0,117	0,118	0,024	0,027	0,016	0,018
16	0,056	0,062	0,056	0,062	0,135	0,135	0,028	0,031	0,019	0,021
18	0,065	0,072	0,065	0,072	0,151	0,151	0,033	0,036	0,022	0,024
20	0,071	0,078	0,071	0,078	0,167	0,167	0,035	0,039	0,024	0,026
22	0,080	0,088	0,080	0,088	0,184	0,184	0,040	0,044	0,027	0,029
25	0,089	0,098	0,089	0,098	0,208	0,208	0,044	0,049	0,030	0,033
28	0,103	0,113	0,103	0,113	0,233	0,233	0,051	0,056	0,034	0,037
32	0,118	0,130	0,118	0,130	0,260	0,260	0,060	0,065	0,040	0,043
36	0,130	0,143	0,130	0,143	0,260	0,260	0,060	0,065	0,040	0,043
40	0,130	0,143	0,130	0,143	0,260	0,260	0,060	0,065	0,040	0,043
45	0,130	0,143	0,130	0,143	0,260	0,260	0,060	0,065	0,040	0,043
50	0,130	0,143	0,130	0,143	0,260	0,260	0,060	0,065	0,040	0,043

Napotek:
Pri neprevlečenih rezkarjih ima istosmerno rezkanje praviloma prednost pred rezkanjem v nasprotni smeri.
Pri prevlečenih rezkarjih je za dosego optimalnega izkoristka potrebno istosmerno rezkanje.

Korekcija podajanja:
Pomnožite vrednost f_z iz zgornje preglednice z ustreznim **korekcijskim faktorjem Kf f_z** iz preglednice na → **Stran 33.**

V splošnem velja:
f_z (Rezkanje) = f_z × Kf f_z
f_z (Vrtanje) = f_z (Rezkanje) ÷ število zobov

13

Referenčne vrednosti rezalnih podatkov – oblikovni rezkarji

Kazalo	v_c (m/min)	50 241 ... Premer DC (mm) = 21–25	28–36	40–45	50 240 ... Premer DC (mm) = 11–16	18–22	25–32	36–45	50–60	v_c (m/min)	50 234 ... Premer DC (mm) = 10–17	19–26	28–33	33–46	50 248 ... Premer DCX (mm) = 8–11	12–24	26–34	46–48	● 1. izbira ○ Primerno Emulzija	Stisnjeni zrak	MMS
		f_z (mm)			f_z (mm)						f_z (mm)				f_z (mm)						
P.1.1	28	0,07	0,1	0,12	0,015	0,03	0,03	0,03	0,04	28	0,02	0,03	0,04	0,05	0,03	0,06	0,1	0,12	●		
P.1.2	28	0,07	0,1	0,12	0,015	0,03	0,03	0,03	0,04	28	0,02	0,03	0,04	0,05	0,03	0,06	0,1	0,12	●		
P.1.3	28	0,07	0,1	0,12	0,015	0,03	0,03	0,03	0,04	28	0,02	0,03	0,04	0,05	0,03	0,06	0,1	0,12	●		
P.1.4	22	0,06	0,08	0,1	0,015	0,03	0,03	0,03	0,04	22	0,02	0,03	0,035	0,045	0,025	0,055	0,08	0,1	●		
P.1.5	22	0,06	0,08	0,1	0,015	0,03	0,03	0,03	0,04	22	0,02	0,03	0,035	0,045	0,025	0,055	0,08	0,1	●		
P.2.1	22	0,06	0,08	0,1	0,015	0,03	0,03	0,03	0,04	22	0,02	0,03	0,035	0,045	0,025	0,055	0,08	0,1	●		
P.2.2	28	0,07	0,1	0,12	0,015	0,03	0,03	0,03	0,04	28	0,02	0,03	0,04	0,05	0,03	0,06	0,1	0,12	●		
P.2.3	20	0,06	0,08	0,1	0,015	0,03	0,03	0,03	0,04	20	0,02	0,03	0,035	0,045	0,025	0,055	0,08	0,1	●		
P.2.4	20	0,06	0,08	0,1	0,015	0,03	0,03	0,03	0,04	20	0,02	0,03	0,035	0,045	0,025	0,055	0,08	0,1	●		
P.3.1																					
P.3.2																					
P.3.3																					
P.4.1	10	0,06	0,08	0,1	0,01	0,025	0,025	0,025	0,03	10	0,02	0,025	0,03	0,04	0,02	0,045	0,08	0,09	●		
P.4.2	10	0,06	0,08	0,1	0,01	0,025	0,025	0,025	0,03	10	0,02	0,025	0,03	0,04	0,02	0,045	0,08	0,09	●		
M.1.1	10	0,06	0,08	0,1	0,01	0,025	0,025	0,025	0,03	10	0,02	0,025	0,03	0,04	0,02	0,045	0,08	0,09	●		
M.2.1																					
M.3.1																					
K.1.1	28	0,07	0,1	0,12	0,015	0,03	0,025	0,04	0,035	24	0,025	0,03	0,04	0,05	0,03	0,06	0,1	0,12	●		
K.1.2																					
K.2.1	22	0,07	0,1	0,12	0,015	0,03	0,025	0,04	0,035	22	0,025	0,03	0,04	0,05	0,03	0,06	0,1	0,12	●		
K.2.2	20	0,07	0,1	0,12	0,015	0,03	0,025	0,04	0,035	20	0,025	0,03	0,04	0,05	0,03	0,06	0,1	0,12	●		
K.3.1	15	0,07	0,1	0,12	0,015	0,03	0,025	0,04	0,035	15	0,025	0,03	0,04	0,05	0,03	0,06	0,1	0,12	●		
K.3.2	15	0,07	0,1	0,12	0,015	0,03	0,025	0,04	0,035	15	0,025	0,03	0,04	0,05	0,03	0,06	0,1	0,12	●		
N.1.1	100	0,1	0,12	0,15	0,02	0,045	0,045	0,045	0,055	90	0,03	0,04	0,06	0,07	0,035	0,07	0,14	0,15	●		
N.1.2	100	0,1	0,12	0,15	0,02	0,045	0,045	0,045	0,055	90	0,03	0,04	0,06	0,07	0,035	0,07	0,14	0,15	●		
N.2.1	80	0,09	0,11	0,13	0,015	0,04	0,035	0,04	0,045	80	0,03	0,035	0,045	0,055	0,03	0,06	0,12	0,12	●		
N.2.2	60	0,09	0,11	0,13	0,015	0,04	0,035	0,04	0,045	60	0,03	0,035	0,045	0,055	0,03	0,06	0,12	0,12	●		
N.2.3																					
N.3.1	25	0,08	0,1	0,12	0,015	0,04	0,035	0,03	0,035	25	0,02	0,035	0,045	0,055	0,03	0,06	0,12	0,12	●		
N.3.2	25	0,08	0,1	0,12	0,015	0,04	0,035	0,03		25	0,02	0,035	0,045	0,055	0,03	0,06	0,12	0,12	●		
N.3.3	25	0,08	0,1	0,12	0,015	0,04	0,035	0,03		25	0,02	0,035	0,045	0,055	0,03	0,06	0,12	0,12	●		
N.4.1	70	0,1	0,12	0,15	0,018	0,04	0,03	0,035	0,045	70	0,03	0,035	0,05	0,06	0,025	0,06	0,1	0,12	●		
S.1.1																					
S.1.2																					
S.2.1																					
S.2.2																					
S.2.3																					
S.3.1	20	0,06	0,08	0,1	0,012	0,025	0,025	0,025	0,035	20	0,015	0,025	0,035	0,045	0,02	0,05	0,07	0,09	●		
S.3.2																					
S.3.3																					
H.1.1																					
H.1.2																					
H.1.3																					
H.1.4																					
H.2.1																					
H.3.1																					
O.1.1	65	0,12	0,15	0,18		0,06	0,055	0,055	0,07	65	0,04	0,05	0,07	0,09	0,045	0,1	0,18	0,18	●		
O.1.2	80	0,12	0,15	0,18		0,06	0,055	0,055	0,07	80	0,04	0,05	0,07	0,09	0,045	0,1	0,18	0,18	●		
O.2.1																					
O.2.2																					
O.3.1																					

Rezalni podatki so močno odvisni od zunanjih pogojev, kot so stabilnost orodja in vpetje obdelovanca, material in tip stroja. Navedeni podatki predstavljajo možne rezalne podatke, ki jih je treba, odvisno od pogojev pri uporabi, popraviti navzgor ali navzdol.

Referenčne vrednosti rezalnih podatkov – oblikovni rezkarji

Kazalo	v_c (m/min)	50 245 ... / 50 246 ... Premer DC (mm) = 16 (a_e = 3,2) f_z (mm)	20 (a_e = 4) f_z (mm)	25 (a_e = 5) f_z (mm)	v_c (m/min)	50 360 ... Premer DC (mm) = 50 (a_e = 5) f_z (mm)	63 (a_e = 6,3) f_z (mm)	80 (a_e = 8) f_z (mm)	100 (a_e = 10) f_z (mm)	50 362 ... Premer DC (mm) = 40–50 f_z (mm)	63 f_z (mm)	80 f_z (mm)	100 f_z (mm)	Emulzija	Stisnjeni zrak	MMS
P.1.1	28	0,01	0,015	0,018	22	0,01	0,01	0,015	0,02	0,005	0,008	0,01	0,012	●		
P.1.2	28	0,01	0,015	0,018	22	0,01	0,01	0,015	0,02	0,005	0,008	0,01	0,012	●		
P.1.3	28	0,01	0,015	0,018	22	0,01	0,01	0,015	0,02	0,005	0,008	0,01	0,012	●		
P.1.4	22	0,01	0,015	0,018	20	0,008	0,01	0,012	0,018	0,005	0,008	0,01	0,012	●		
P.1.5	22	0,01	0,015	0,018	20	0,01	0,01	0,015	0,02	0,005	0,008	0,01	0,012	●		
P.2.1	22	0,01	0,015	0,018	20	0,01	0,01	0,015	0,02	0,005	0,008	0,01	0,012	●		
P.2.2	28	0,01	0,015	0,018	22	0,008	0,01	0,012	0,018	0,005	0,008	0,01	0,012	●		
P.2.3	20	0,01	0,015	0,018	20	0,01	0,01	0,015	0,02	0,005	0,008	0,01	0,012	●		
P.2.4	20	0,01	0,015	0,018	20	0,01	0,01	0,015	0,02	0,005	0,008	0,01	0,012	●		
P.3.1																
P.3.2																
P.3.3																
P.4.1	10	0,007	0,01	0,012	10	0,008	0,01	0,012	0,018	0,005	0,008	0,01	0,012	●		
P.4.2	10	0,007	0,01	0,012	10	0,008	0,01	0,012	0,018	0,005	0,008	0,01	0,012	●		
M.1.1	10	0,007	0,01	0,012	10	0,008	0,01	0,012	0,018	0,005	0,008	0,01	0,012	●		
M.2.1																
M.3.1																
K.1.1	24	0,01	0,012	0,015	19	0,008	0,01	0,012	0,018	0,005	0,008	0,01	0,012	●		
K.1.2					12	0,008	0,01	0,012	0,018	0,005	0,008	0,01	0,012			
K.2.1	22	0,01	0,012	0,015	15	0,008	0,01	0,012	0,018	0,005	0,008	0,01	0,012	●		
K.2.2	20	0,01	0,012	0,015	12	0,008	0,01	0,012	0,018	0,005	0,008	0,01	0,012	●		
K.3.1	15	0,01	0,012	0,015	16	0,008	0,01	0,012	0,018	0,005	0,008	0,01	0,012	●		
K.3.2	15	0,01	0,012	0,015	13	0,008	0,01	0,012	0,018	0,005	0,008	0,01	0,012	●		
N.1.1	90	0,01	0,015	0,02										●		
N.1.2	90	0,01	0,015	0,02	70	0,012	0,015	0,02	0,024	0,008	0,012	0,014	0,018	●		
N.2.1	80	0,01	0,015	0,02	60	0,012	0,015	0,02	0,024	0,008	0,012	0,014	0,018	●		
N.2.2	60	0,01	0,015	0,02	60	0,012	0,015	0,02	0,024	0,008	0,012	0,014	0,018	●		
N.2.3																
N.3.1	25	0,01	0,015	0,02	20	0,01	0,012	0,015	0,018	0,005	0,008	0,01	0,012	●		
N.3.2	25	0,01	0,015	0,02	20	0,01	0,012	0,015	0,018	0,005	0,008	0,01	0,012	●		
N.3.3	25	0,01	0,015	0,02	20	0,01	0,012	0,015	0,018	0,005	0,008	0,01	0,012	●		
N.4.1	70	0,01	0,015	0,0175	45	0,01	0,012	0,015	0,018	0,005	0,008	0,01	0,01	●		
S.1.1																
S.1.2																
S.2.1																
S.2.2																
S.2.3																
S.3.1	20	0,008	0,01	0,015	20	0,008	0,01	0,012	0,016	0,005	0,007	0,009	0,012	●		
S.3.2																
S.3.3																
H.1.1																
H.1.2																
H.1.3																
H.1.4																
H.2.1																
H.3.1																
O.1.1	65	0,018	0,02	0,025	60	0,015	0,02	0,025	0,03	0,008	0,012	0,018	0,022	●		
O.1.2	80	0,018	0,02	0,025	65	0,015	0,02	0,025	0,03	0,008	0,012	0,018	0,022	●		
O.2.1																
O.2.2																
O.3.1																

● 1. izbira
○ Primerno

Rezalni podatki so močno odvisni od zunanjih pogojev, kot so stabilnost orodja in vpetje obdelovanca, material in tip stroja. Navedeni podatki predstavljajo možne rezalne podatke, ki jih je treba, odvisno od pogojev pri uporabi, popraviti navzgor ali navzdol.

Referenčne vrednosti rezalnih podatkov – kolutni rezkarji

Kazalo	v_c (m/min)	50 340 ... / 50 349 ... Premer DC (mm) = 50	63	80	100	125	160	Emulzija	Stisnjeni zrak	MMS
		f (mm)						● 1. Izbira ○ Primerno		
P.1.1	30	0,025–0,030	0,030–0,035	0,035–0,040	0,040–0,045	0,047–0,055	0,050–0,060	●		
P.1.2	20	0,025–0,030	0,030–0,035	0,035–0,040	0,040–0,045	0,047–0,055	0,050–0,060	●		
P.1.3	20	0,025–0,035	0,030–0,040	0,035–0,045	0,040–0,050	0,047–0,060	0,050–0,065	●		
P.1.4	15	0,020–0,025	0,025–0,030	0,030–0,035	0,035–0,040	0,040–0,045	0,045–0,050	●		
P.1.5	15	0,020–0,025	0,025–0,030	0,030–0,035	0,035–0,040	0,040–0,045	0,045–0,050	●		
P.2.1	20	0,020–0,025	0,025–0,030	0,030–0,035	0,035–0,040	0,040–0,045	0,045–0,050	●		
P.2.2	20	0,020–0,025	0,025–0,030	0,030–0,035	0,035–0,040	0,040–0,045	0,045–0,050	●		
P.2.3	10	0,015–0,020	0,020–0,025	0,025–0,030	0,030–0,035	0,035–0,040	0,040–0,045	●		
P.2.4	10	0,015–0,020	0,020–0,025	0,025–0,030	0,030–0,035	0,035–0,040	0,040–0,045	●		
P.3.1	15	0,020–0,025	0,025–0,030	0,030–0,035	0,035–0,040	0,040–0,045	0,045–0,050	●		
P.3.2	10	0,015–0,020	0,020–0,025	0,025–0,030	0,030–0,035	0,035–0,040	0,040–0,045	●		
P.3.3	10	0,015–0,020	0,020–0,025	0,025–0,030	0,030–0,035	0,035–0,040	0,040–0,045	●		
P.4.1	10	0,020–0,025	0,025–0,030	0,030–0,035	0,035–0,040	0,040–0,045	0,045–0,050	●		
P.4.2	10	0,020–0,030	0,025–0,035	0,030–0,040	0,035–0,045	0,040–0,050	0,045–0,100	●		
M.1.1	10	0,015–0,020	0,020–0,025	0,025–0,030	0,030–0,035	0,035–0,040	0,040–0,045	●		
M.2.1	10	0,015–0,020	0,020–0,025	0,025–0,030	0,030–0,035	0,035–0,040	0,040–0,045	●		
M.3.1	8	0,020–0,025	0,025–0,030	0,030–0,035	0,035–0,040	0,040–0,045	0,045–0,050	●		
K.1.1	20	0,020–0,025	0,025–0,030	0,030–0,035	0,035–0,040	0,040–0,045	0,045–0,050	●		
K.1.2	18	0,020–0,025	0,025–0,030	0,030–0,035	0,035–0,040	0,040–0,045	0,045–0,050	●		
K.2.1	18	0,020–0,025	0,025–0,030	0,030–0,035	0,035–0,040	0,040–0,045	0,045–0,050	●		
K.2.2	15	0,020–0,025	0,025–0,030	0,030–0,035	0,035–0,040	0,040–0,045	0,045–0,050	●		
K.3.1	18	0,020–0,025	0,025–0,030	0,030–0,035	0,035–0,040	0,040–0,045	0,045–0,050	●		
K.3.2	18	0,020–0,025	0,025–0,030	0,030–0,035	0,035–0,040	0,040–0,045	0,045–0,050	●		
N.1.1	150	0,030–0,037	0,037–0,045	0,045–0,050	0,050–0,060	0,060–0,067	0,067–0,075	●		
N.1.2	100	0,030–0,037	0,037–0,045	0,045–0,050	0,050–0,060	0,060–0,067	0,067–0,075	●		
N.2.1	80	0,025–0,030	0,030–0,035	0,035–0,040	0,040–0,045	0,047–0,055	0,050–0,060	●		
N.2.2	40	0,025–0,030	0,030–0,035	0,035–0,040	0,040–0,045	0,047–0,055	0,050–0,060	●		
N.2.3										
N.3.1	80	0,020–0,025	0,025–0,030	0,030–0,035	0,035–0,040	0,040–0,045	0,045–0,050	●		
N.3.2	30	0,025–0,030	0,030–0,035	0,035–0,040	0,040–0,045	0,047–0,055	0,050–0,060	●		
N.3.3	30	0,025–0,035	0,030–0,040	0,035–0,045	0,040–0,050	0,047–0,060	0,050–0,065	●		
N.4.1	90	0,025–0,030	0,030–0,035	0,035–0,040	0,040–0,045	0,047–0,055	0,050–0,060		●	
S.1.1										
S.1.2										
S.2.1										
S.2.2										
S.2.3										
S.3.1	10	0,020–0,025	0,025–0,030	0,030–0,035	0,035–0,040	0,040–0,045	0,045–0,050	●		
S.3.2	10	0,020–0,025	0,025–0,030	0,030–0,035	0,035–0,040	0,040–0,045	0,045–0,050	●		
S.3.3										
H.1.1										
H.1.2										
H.1.3										
H.1.4										
H.2.1										
H.3.1										
O.1.1	30	0,040–0,050	0,050–0,060	0,060–0,070	0,070–0,080	0,080–0,090	0,090–0,100	●		
O.1.2	20	0,040–0,050	0,050–0,060	0,060–0,070	0,070–0,080	0,080–0,090	0,090–0,100	●		
O.2.1										
O.2.2										
O.3.1										

Korekcijski faktor podajanja (Kf f_z) za kolutni rezkar glede na globino rezkanja (a_e).

a_e	Kf f_z
0,05 x DC	1,4
0,1 x DC	1,0
0,15 x DC	0,8
0,2 x DC	0,7
0,25 x DC	0,6

Referenčne vrednosti rezalne hitrosti – čelno-valjčni rezkarji

Kazalo	Kf f_z	50 250 ... / 50 260 ...	54 035 ... / 54 037 ...	● 1. Izbira ○ Primerno		
		Brez prevleke	Ti100 Pro	Emulzija	Stisnjeni zrak	MMS
		v_c (m/min)	v_c (m/min)			
P.1.1	1,2	25	45	●		
P.1.2	1,2	20	40	●		
P.1.3	1,2	20	40	●		
P.1.4	1,0	15	30	●		
P.1.5	1,0	15	30	●		
P.2.1	1,2	20	40	●		
P.2.2	1,0	20	40	●		
P.2.3	0,8	10	20	●		
P.2.4	0,8	10	20	●		
P.3.1	1,0	15	30	●		
P.3.2	0,8	10	20	●		
P.3.3	0,8	10	20	●		
P.4.1	1,0	10	15	●		
P.4.2	1,0	10	15	●		
M.1.1	1,0	10	15	●		
M.2.1	0,9	7	15	●		
M.3.1	1,0	5	10	●		
K.1.1	1,0	20	30	●		
K.1.2	1,0	18	30	●		
K.2.1	1,0	18	30	●		
K.2.2	1,0	15	25	●		
K.3.1	1,0	18	30	●		
K.3.2	1,0	18	30	●		
N.1.1	1,5	150				
N.1.2	1,5	100				
N.2.1	1,3	80				
N.2.2	1,3	40				
N.2.3						
N.3.1	1,1	80	110	●		
N.3.2	1,2	30	60	●		
N.3.3	1,2	30	60	●		
N.4.1	1,3	90	120		●	
S.1.1						
S.1.2						
S.2.1						
S.2.2						
S.2.3						
S.3.1	1,0	10	15	●		
S.3.2	1,1	10	15	●		
S.3.3	0,8		10	●		
H.1.1						
H.1.2						
H.1.3						
H.1.4						
H.2.1						
H.3.1						
O.1.1	2,0	30	50	●		
O.1.2	2,0	20	25	●		
O.2.1						
O.2.2						
O.3.1						

Podajanje na zob za čelno-valjčne rezkarje HSS

Referenčne vrednosti (v mm) za podajanja na zob (f_z)

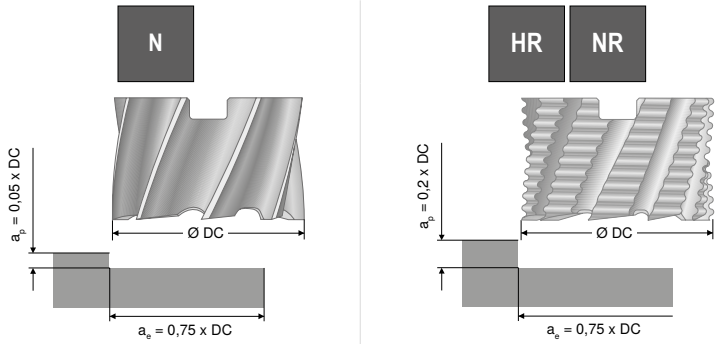

	f_z v mm		f_z v mm	
Ø DC mm	Brez prevleke	Ti100 Pro	Brez prevleke	Ti100 Pro
40	0,049	0,054	0,064	0,070
50	0,055	0,060	0,071	0,078
63	0,061	0,067	0,079	0,087
80	0,065	0,071	0,084	0,092

Korekcija podajanja:
Pomnožite vrednost f_z iz zgornje preglednice z ustreznim **korekcijskim faktorjem Kf f_z** iz preglednice na → **Stran 33.**

V splošnem velja:
f_z (Rezkanje) = f_z × Kf f_z
f_z (Vrtanje) = f_z (Rezkanje) ÷ število zobov

Formule za izračun rezalnih podatkov

Oznaka	Kratica	Enota	Formula
Število vrtljajev	n	min^{-1}	$n = \frac{v_C \times 1000}{DC \times \pi}$
Rezalna hitrost	v_c	m/min	$v_c = \frac{DC \times \pi \times n}{1000}$
Podajanje na zob	f_z	mm	$f_z = \frac{v_f}{ZEFP \times n}$ $f_z = h_m \times \sqrt{\frac{DC}{a_e}}$
Podajanje na obrat	f	mm	$f = f_z \times ZEFP$
Hitrost podajanja	v_f	mm/min	$v_f = f_z \times ZEFP \times n$
Srednja debelina odrezkov	h_m	mm	$h_m = f_z \times \sqrt{\frac{a_e}{DC}}$

ZEFP = Število zob
a_e = Širina rezkanja (pri kolutnih rezkarjih globina rezkanja)
DC = Premer rezil

Opis tipov

W	Za mehke materiale in neželezne kovine (aluminij, baker, medenina)
N	Za strojno obdelavo jekla in litin ter nerjavnega jekla
H	Za visoko odporne jeklene in kaljene materiale
NF	Za jekla z visoko natezno trdnostjo in poboljšane materiale – s ploskim profilom v obliki diamanta
HF	Za visoko odporne jeklene in kaljene materiale – s ploskim profilom v obliki diamanta
NR	Za jekla z visoko natezno trdnostjo in poboljšane materiale – z okroglim profilom v obliki diamanta
HR	Za visoko odporne jeklene in kaljene materiale – z okroglim profilom v obliki diamanta

Razlike med vrstami rezkarjev

Oznaka	Tip	Oblika lomilca ostružkov	Opis uporabe	Oblika odrezka
Groborezno-gladilni rezkarji	NF HF	Lomilec ostružkov s ploskim profilom 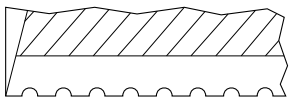	▲ Visok volumen odrezovanja v časovni enoti, tudi pri manj zmogljivih strojih ▲ Kakovost površine je večinoma zadostna ▲ Manjša rezalna sila kot pri rezkarjih z gladkimi robovi ▲ Gladilna obdelava se lahko izpusti	
Groborezni rezkarji	NR HR	Lomilec ostružkov z okroglim profilom 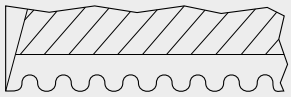	▲ Proizvaja zelo majhne in kratke ostružke ▲ Brez težav pri nestabilnih razmerah ▲ Visok volumen odrezovanja v časovni enoti, tudi pri manj zmogljivih strojih ▲ Zelo primerno za rezkanje utorov v polno ▲ Potrebna dodatna gladilna obdelava ▲ Mogoče je doseči visoko stopnjo podajanja	

Prevleka

Ti100 Pro	▲ Večslojna prevleka Ti ▲ $HV_{0,05}$ = 3500 ▲ Koeficient trenja (jeklo) = 0,7 ▲ Najvišja delovna temperatura: 900 °C

13

Novi izdelki za strojno obdelavo

NEW

MonsterMill – Radiusni rezkar



NCR

→ Stran 39

Naš specialist za 3D rezkanje in strojno obdelavo zlitin na osnovi niklja.

NEW

Stebelni rezkar HPC-UNI 3×DC



N

→ Stran 242

Novi izjemni izdelki v našem standardnem portfelju.



Obdelava izvrtin

1 Svedri HSS

2 Svedri VHM

3 Svedri z obračalnimi ploščicami

4 Povrtala in grezila

5 Izstruževalna orodja

Obdelava navojev

6 Navojni svedri in oblikovalci navojev

7 Kolutni in navojni rezkarji

8 Struženje navojev

Obdelava s struženjem

9 Stružna orodja

10 Večnamenska orodja EcoCut in FreeTurn

11 Zarezovalna orodja

12 Miniaturna orodja za struženje

Obdelava z rezkanjem

13 Rezkarji HSS

14 Rezkarji VHM 14

15 Rezkalne glave z obračalnimi ploščicami

Vpenjalne tehnike

16 Vpenjala za orodja in pribor

17 Vpenjanje obdelovancev

18 Primeri materialov in seznam št. artiklov

Kazalo

Razlaga simbolov 4

Iskalnik orodja Toolfinder za visokozmogljive rezkarje 5–9

Pregled vsebine 10–18

Program izdelkov 19–320

Tehnični podatki

- Pomoč pri izboru rezkarjev za plastiko in umetne mase, ojačane s steklenimi ali ogljikovimi vlakni. 309
- Rezalni podatki 321–485
- Referenčne vrednosti podajanja 486
- Trohoidno rezkanje 487
- Splošna navodila 488–496
- Opis tipov 497
- Prevleke 498

WNT \ Performance

Orodja premium kakovosti za največjo zmogljivost.

Orodja premium kakovosti iz linije izdelkov **WNT Performance** so bila zasnovana za posebna področja uporabe in jih odlikuje izjemna zmogljivost. Če imate pri proizvodnji visoke zahteve glede zmogljivosti in želite doseči kar najboljše rezultate, vam priporočamo premium izdelke iz te linije.

WNT \ Standard

Kakovostno orodje za vsakodnevno uporabo.

Orodje iz linije izdelkov **WNT Standard** je visokokakovostno, zmogljivo in zanesljivo, naši kupci po vsem svetu pa mu zaupajo v največji možni meri. Orodje iz te linije izdelkov je prva izbira za vsakodnevno uporabo in zagotavlja optimalne rezultate.

Razlaga simbolov

Držalo


Tip stebla


Dimenzije: zelo kratko/kratko/srednje dolgo/dolgo/zelo dolgo


Aksialno notranje hlajenje


Radialno notranje hlajenje

Prirezani rob


Ostro


Kotni posneti rob (CHW = širina posnetega roba v mm)


Kotni radij


Polni radij



Uporaba

HPC — Visoko produktivna strojna obdelava

HFC — Rezkanje z velikimi podajanji

54–70 HRC — Obdelava v trdo


Primer obdelave


Rdeče puščice označujejo možne smeri podajanja

λ_s=48° γ_s=10° — Rezalna geometrija
λ_s = kot vzvoja
γ_s = cepilni kot

λ_s var. — Variabilni kot vzvoja

ZEFP = Število zob
● = **Glavni način uporabe**
○ = Pomožna uporaba

Iskalnik orodja Toolfinder za visokozmogljive rezkarje

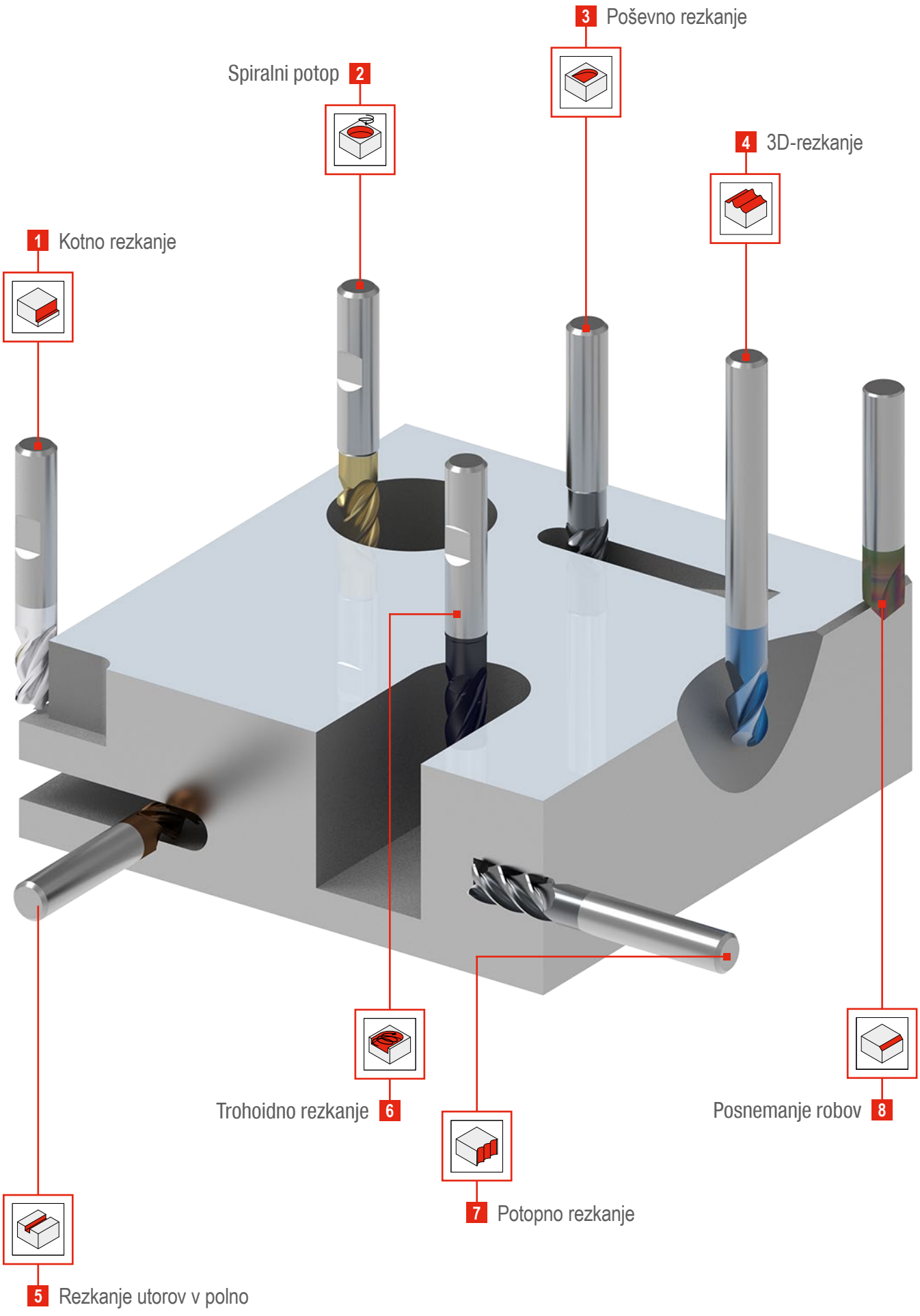

Iskalnik orodja Toolfinder za visokozmogljive rezkarje – MonsterMill

			1 Kotno rezkanje	2 Spiralni potop	3 Poševno rezkanje	4 3D-rezkanje
P	Jeklo		MonsterMill – SCR MonsterMill – PCR	MonsterMill – PCR MonsterMill – SCR MonsterMill – MCR	MonsterMill – PCR MonsterMill – SCR MonsterMill – MCR	MonsterMill – SCR
M	Nerjavno jeklo		MonsterMill – ICR	MonsterMill – ICR	MonsterMill – ICR	MonsterMill – TCR
K	Lito železo		MonsterMill – SCR MonsterMill – PCR	MonsterMill – PCR MonsterMill – SCR MonsterMill – MCR	MonsterMill – PCR MonsterMill – SCR MonsterMill – MCR	MonsterMill – SCR
N	Neželezne kovine		MonsterMill – PCR	MonsterMill – PCR	MonsterMill – PCR	
S	Visoko toplotno odporne zlitine		MonsterMill – NCR MonsterMill – TCR MonsterMill – ICR	MonsterMill – NCR MonsterMill – TCR MonsterMill – ICR	MonsterMill – NCR MonsterMill – TCR MonsterMill – ICR	MonsterMill – TCR MonsterMill – NCR
H	Kaljeno jeklo	< 55 HRC				
		> 55 HRC	MonsterMill – HCR			MonsterMill – HCR
O	Nekovinski materiali		MonsterMill – FRP / FRP CR	MonsterMill – FRP / FRP CR	MonsterMill – FRP / FRP CR	

MonsterMill – SCR

→ Stran 19–26

Odličen za obdelavo jekla in litega železa

SCR







ZEFP	Ø DC mm
3–6	3–20

MonsterMill – ICR

→ Stran 27+28

Odličen za obdelavo nerjavnih jekel

ICR







ZEFP	Ø DC mm
3–5	1,5–20

MonsterMill – HCR

→ Stran 40–45

Odličen za gladilno obdelavo kaljenega jekla do 70 HRC

HCR



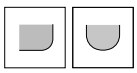

ZEFP	Ø DC mm
2–4	0,2–12

MonsterMill – PCR

→ Stran 46–50

Odličen za poševno, potopno in spiralno rezkanje

PCR





ZEFP	Ø DC mm
4	5–20

5 Rezkanje utorov v polno	6 Trohoidno rezkanje	7 Potopno rezkanje	8 Posnemanje robov
MonsterMill – PCR MonsterMill – SCR MonsterMill – MCR	MonsterMill – PCR	MonsterMill – PCR	
MonsterMill – ICR			
MonsterMill – PCR MonsterMill – SCR MonsterMill – MCR	MonsterMill – PCR	MonsterMill – PCR	
MonsterMill – PCR	MonsterMill – PCR	MonsterMill – PCR	
MonsterMill – NCR MonsterMill – TCR MonsterMill – ICR			
MonsterMill – FRP / FRP CR			

MonsterMill – TCR

→ Stran 29–33

Odličen za obdelavo titana in titanovih zlitin

TCR



ZEFP	Ø DC mm
2–5	2–20

MonsterMill – NCR

→ Stran 34–39

Odličen za obdelavo zlitin na nikljevi osnovi

NCR



ZEFP	Ø DC mm
4–5	2–20

MonsterMill – MCR

→ Stran 51

Odličen za grobo obdelavo jekla in litega železa

MCR



ZEFP	Ø DC mm
3–4	1–20

MonsterMill – FRP / FRP CR

→ Stran 52–56

Specialist za obdelavo umetnih mas, okrepljenih z ogljikovimi vlakni

FRP



ZEFP	Ø DC mm
1–8	6–12,7

14

Iskalnik orodja Toolfinder za visokozmogljive rezkarje

			1 Kotno rezkanje	2 Spiralni potop	3 Poševno rezkanje	4 3D-rezkanje
P	Jeklo		SilverLine S-Cut Mikro rezkarji MultiLock / MultiChange	MultiLock / MultiChange		3D Finish SilverLine Mikro rezkarji MultiLock / MultiChange
M	Nerjavno jeklo		SilverLine S-Cut Mikro rezkarji			3D Finish SilverLine Mikro rezkarji
K	Lito železo		SilverLine S-Cut Mikro rezkarji MultiLock / MultiChange	MultiLock / MultiChange	MultiLock / MultiChange	3D Finish SilverLine Mikro rezkarji MultiLock / MultiChange
N	Neželezne kovine		AluLine Rezkarji PKD Mikro rezkarji MultiChange	AluLine Rezkarji PKD MultiChange	AluLine Rezkarji PKD MultiChange	3D Finish AluLine Rezkarji PKD Mikro rezkarji MultiChange
S	Visoko toplotno odporne zlitine		Mikro rezkarji MultiLock	MultiLock	MultiLock	3D Finish Mikro rezkarji MultiLock
H	Kaljeno jeklo	< 55 HRC	BlueLine Mikro rezkarji	BlueLine	BlueLine	BlueLine Mikro rezkarji
		> 55 HRC				
O	Nekovinski materiali		Rezkarji PKD Mikro rezkarji	Rezkarji PKD	Rezkarji PKD	3D Finish Rezkarji PKD Mikro rezkarji

CircularLine
→ Stran 57–76

Odličen za trohoidno obdelavo

CCR



ZEFP 4–6

Ø DC mm 6–20

AluLine
→ Stran 77–115

Odličen za obdelavo neželeznih kovin

W / WF / WR



ZEFP 2–6

Ø DC mm 2–25

S-Cut
→ Stran 151–155

Večnamensko orodje z mehkim rezom in nizko porabo moči

SC UNI



ZEFP 4–5

Ø DC mm 3–25

3D Finish
→ Stran 156–160

Odličen za 3D-gladilno obdelavo

N



ZEFP 2–4

Ø DC mm 4–16

MultiLock
→ Stran 193–196

Trajnostni sistem z zamenljivimi glavami

N



ZEFP 4–6

Ø DC mm 12–25

MultiChange
→ Stran 197–202

Sistem z zamenljivimi glavami za izpolnjevanje najvišjih zahtev in različna področja uporabe

PCR W N



ZEFP 3–6

Ø DC mm 8–20

	5 Rezkanje utorov v polno	6 Trohoidno rezkanje	7 Potopno rezkanje	8 Posnemanje robov
	S-Cut SilverLine Mikro rezkarji MultiLock / MultiChange	CircularLine		SilverLine MultiLock MultiChange
	S-Cut SilverLine Mikro rezkarji	CircularLine		SilverLine
	S-Cut SilverLine Mikro rezkarji MultiLock / MultiChange	CircularLine		SilverLine MultiLock MultiChange
	AluLine Rezkarji PKD Mikro rezkarji MultiChange	CircularLine	Rezkarji PKD	AluLine MultiChange
	Mikro rezkarji MultiLock	CircularLine		SilverLine
	BlueLine Mikro rezkarji	CircularLine		BlueLine
		CircularLine		BlueLine
	Rezkarji PKD Mikro rezkarji		Rezkarji PKD	AluLine

Rezkarji PKD

→ Stran 116–128

Orodje s kar najvišjimi parametri rezanja in najdaljšo življenjsko dobo za obdelavo neželeznih kovin in umetnih mas



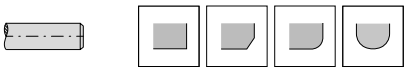

ZEFP	Ø DC mm
1–22	2–125

SilverLine

→ Stran 129–150

Večnamensko orodje za univerzalno uporabo



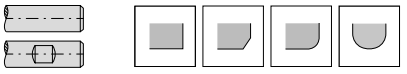

ZEFP	Ø DC mm
2–6	3–25

BlueLine

→ Stran 161–185

Večnamensko orodje za obdelavo kaljenega jekla



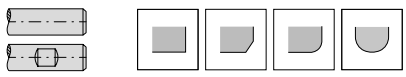

ZEFP	Ø DC mm
2–10	0,1–20

Mikro rezkarji

→ Stran 186–192

Univerzalni rezkar za mikro strojno obdelavo



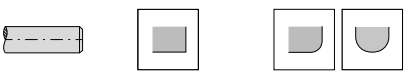

ZEFP	Ø DC mm
2	0,2–2,0

14

Pregled visokozmogljivih rezkarjev

Tip orodja	Število zob ZEFP	Premer v mm Ø DC	Jeklo P	Nerjavno jeklo M	Lito železo K	Neželezne kovine N	Visoko toplotno odporne zlitine S	Kaljeno jeklo H	Nekovinski materiali O	Ostro	Kotni posneti rob	Kotni radij	Polni radij	Dimenzije	Izvedba orodja	Hlajenje	Prevlečen	Brez prevleke	WNT \ Performance
MonsterMill																			
SCR	4–6	3–20	●	○	●	○	○	○	○			■		■	HPC		■		19–24
SCR	3–4	3–16	●	○	●	○	○	○	○				■	■	HPC		■		25
SCR	4	3–16	●		●				○			■		■	HPC HFC	■	■		26
ICR	3–5	1,5–20	○	●	○	○	●	○	○		■			■	HPC	■	■		27+28
TCR	4–5	4–20	○	○			●					■		■	HPC		■		29–31
TCR	4	2–16	○	○			●						■	■			■		32
TCR	2–5	2–16	○	○			●					■		■	HPC HFC		■		33
NCR	4–5	4–20		○			●					■		■	HPC		■		34–38
NCR	4	2–16		○			●						■	■			■		39
HCR	2–4	0,2–12	○					●				■		■			■		40–42
HCR	2–4	0,2–12	○					●					■	■			■		43–45
PCR UNI	4	5–20	●	○	●							■		■	HPC		■		46–48
PCR ALU	4	5–20				●						■		■	HPC		■		49+50
MCR	3–4	1–20	●	○	●	○	○	○			■			■	HPC		■		51
FRP CR		6,0–12,7							●		■			■			■		52+53
FRP	8	6,0–12,7							●		■			■			■		54–56
CircularLine																			
CCR UNI	5–6	6–20	●	○	●		○				■	■		■	HPC		■		57–66
CCR VA	5–6	6–20	○	●			●					■		■	HPC		■		67+68
CCR AL	4	6–20				●					■	■		■			■		69–74
CCR Ti	5	6–20	○	○			●					■		■	HPC		■		75
CCR H	6	6–20						●				■		■			■		76

Pregled visokozmogljivih rezkarjev

	Tip orodja	Število zob ZEFP	Premer v mm Ø DC	Jeklo P	Nerjavno jeklo M	Lito železo K	Neželezne kovine N	Visoko toplotno odporne zlitine S	Kaljeno jeklo H	Nekovinski materiali O	Ostro	Kotni posneti rob	Kotni radij	Polni radij	Dimenzije	Izvedba orodja	Hlajenje	Prevlečen	Brez prevleke	WNT \ Performance
AluLine																				
	W	2	2–20				●													77–82
	W	3	2–20				●													83–90
	W	3	2–20				●									HPC				91–97
	W	3	6–20				●													98–100
	W	4	2–25				●													101–106
	WF	3	3–20				●													107
	WR	3	6–20				●									HPC				108+109
	W	6	6–20				●									HPC				110
	W	2	3–20				●			○										111–113
	W	4	4–16				●													114+115
Rezkarji PKD																				
	W	1–4	2–20				●													116–118
	W	1–2	2–20				●													119
	W	1–2	2–20				●													120+121
	W	4–10	10–32				●									HPC				122
	W	3	16–25				●													123
	W	2–3	10–25				●													124
	W	2–6	10–32				●													125
	W	4–10	10–32				●									HPC				126
	W	2–3	10–16				●													127
	W	10–22	40–125				●													128

14

Pregled visokozmogljivih rezkarjev

	Tip orodja	Število zob ZEFP	Premer v mm Ø DC	Jeklo P	Nerjavno jeklo M	Lito železo K	Neželezne kovine N	Visoko toplotno odporne zlitine S	Kaljeno jeklo H	Nekovinski materiali O	Ostro	Kotni posneti rob	Kotni radij	Polni radij	Dimenzije	Izvedba orodja	Hlajenje	Prevlečen	Brez prevleke	WNT \ Performance
SilverLine																				
	N	2	3–20	●	●	●	○	●			■	■			■	HPC		□		129+130
	N	3	3–20	●	●	●	○	●			■	■	■		■	HPC		□		131–133
	N	4	3–20	●	●	●	○	●				■			■	HPC		□		134–136
	N	4	6–20	●	●	●	○	●				■			■	HPC		□		137
	N	4–5	3–20	●	●	●	○	●				■	■		■	HPC		□		138–142
	NF	4	3–20	●	●	●	○	●				■			■	HPC		□		143
	NR	4	3–20	●	●	●	○	●				■			■	HPC		□		144
	N	6	6–25	●	●	○	○	●			■				■			□		145
	N	2	3–20	●		●	○		○					■	■			□		146
	N	4	4–20	●	○	●	○							■	■			□		147
	N	4	6–20	●	○	●	○		○				■		■	HPC HFC		□		148
	N	5	4–16	●	●	●		●										□	□	149+150
S-Cut																				
	SC UNI	4	3–25	●	●	●	○	○	○		■	■	■		■	HPC		□		151–153
	SC UNI	5	6–20	●	●	●		○				■			■	HPC		□		154
	SC NR	4	3–20	●	●	●	○	○	○			■			■	HPC		□		155
3D Finish																				
	N	4	10	●	●	●	●	●	○	●					■			□		156
	N	3–4	6–16	●	●	●	●	●	○	●					■			□		157
	N	3	6–16	●	●	●	●	●	○	●					■			□		158
	N	2	10	●	●	●	●	●	○	●					■			□		159
	N	3	4–12	●	●	●	●	●							■			□		160

Pregled visokozmogljivih rezkarjev

Tip orodja	Število zob ZEFP	Premer v mm Ø DC	Jeklo P	Nerjavno jeklo M	Lito železo K	Neželezne kovine N	Visoko toplotno odporne zlitine S	Kaljeno jeklo H	Nekovinski materiali O	Ostro	Kotni posneti rob	Kotni radij	Polni radij	Dimenzije	Izvedba orodja	Hlajenje	Prevlečen	Brez prevleke	WNT \ Performance
BlueLine																			
 H	2	0,2–3	●					●		●									161–163
 H	2	0,2–3	●					●					●						164–166
 H	2	0,4–3	●					●				●							167–169
 H	2	0,5–20	●					●			●								170
 H	4–6	1–20	●					●				●							171–173
 H	4–10	2–20	●					●		●		●							174+175
 H	2	0,1–20	○					●					●						176–179
 H	3	3–12	●					●					●						180
 H	4	2–20	○					●					●						181
 H	2	0,5–16	○					●				●							182–184
 H	5–8	4–16	●					●											185
Mikro rezkarji																			
 N	2	0,2–2	●	●	●	●	●	○	○	●									186+187
 N	2	0,2–2	●	●	●	●	●	○	○				●						188–190
 N	2	0,5–2	●	●	●	●	●	○	○			●							191+192

14

Pregled visokozmogljivih rezkarjev

	Tip orodja	Število zob ZEFP	Premer v mm Ø DC	Jeklo P	Nerjavno jeklo M	Lito železo K	Neželezne kovine N	Visoko toplotno odporne zlitine S	Kaljeno jeklo H	Nekovinski materiali O	Ostro	Kotni posneti rob	Kotni radij	Polni radij	Dimenzije	Izvedba orodja	Hlajenje	Prevlečen	Brez prevleke	WNT \ Performance
MultiLock – sistem z zamenljivimi glavami																				
	N	4	12–25	●	○	●	○	●						◡				☐		193
	N	4–6	12–25	●	○	●	○	●					⌐					☐		193
	N	5–6	12–25	●	○	●		●					⌐			HFC		☐		194
	N	4	12–16	●	○	●	○											☐		194
MultiLock – Adapterji in držala																				
																				195+196
MultiChange – sistem z zamenljivimi glavami																				
	PCR	4	10–20	●	○	●	●						⌐			HPC		☐		198
	W	3	10–20				●						⌐					☐		198
	N	3–4	8–20	●		●						◡				HPC		☐		199
	N	4–6	8–20	●	○	●	●					◡						☐		199
	N	6	8–20	●	○	●					◡							☐		200
	N	4	10–20	●	○	●	●			○				◡				☐		200
	N	4	8–20	●	○	●	●			○			⌐					☐		200
	N	6	8–20	●	○	●							⌐			HFC		☐		201
	N	4	8–20	●	○	●	●											☐		201
	N	4–6	10–20	●	○	●	●											☐		202

Pregled stebelnih rezkarjev

	Tip orodja	Število zob ZEFP	Premer v mm Ø DC	Jeklo P	Nerjavno jeklo M	Lito železo K	Neželezne kovine N	Visoko toplotno odporne zlitine S	Kaljeno jeklo H	Nekovinski materiali O	Ostro	Kotni posneti rob	Kotni radij	Polni radij	Dimenzije	Izvedba orodja	Hlajenje	Prevlečen	Brez prevleke	WNT \ Standard
Stebelni rezkarji z enostavno geometrijo																				
	W	2	0,2–6,0	●			●					■			■			■		203+204
	W	2	2,7–25	●			●			●	■	■	■		■	HPC			☐	205–211
	W	3	3–25	●			●				■		■		■	HPC			☐	212–214
	W	4	6–20	●			●				■				■	HPC			☐	215+216
	W	5–7	6–20	●			●				■				■	HPC			☐	217
	N	2	0,2–20	●	○	●	○	○	○	○	■	■			■			■	☐	218–225
	N	3	3–20	○	●	○	○	●		○	■				■				☐	226
	N	3	0,5–20	●	●	●	●	●	○	●	■	■			■			■	☐	227–233
	N	4	1,5–25	●	○	●	○	○	○	○	■	■			■	HPC		■	☐	234–237
	N	4	2–12	○	●	○	●	●		●			■		■	HPC		■		238
	N	4	3–20	●	○	●	○	○	○	○			■		■			■		239
	N	4	3–20	●	●	●	○	●			■	■	■		■	HPC		■		240–245
	N	6–8	4–32	●	●	●	●	●		●	■	■	■		■			■	☐	246–249
	N	8–16	6–20	○	●	○	●	●		●	■				■			■		250
	H	4	4–20	●					●			■	■		■			■		251
	H	6–8	4–25	●	●	○	●	●	●	●	■	■			■			■		252+253
Groborezno gladilni rezkarji																				
	WF	4	5–20				●	○		●		■			■			■		254
	NTR	3–4	6–20	●	○	●	○					■			■			■		255

14

Pregled stebelnih, radiusnih in torusnih rezkarjev

Tip orodja	Število zob ZEFP	Premer v mm Ø DC	Jeklo P	Nerjavno jeklo M	Lito železo K	Neželezne kovine N	Visoko toplotno odporne zlitine S	Kaljeno jeklo H	Nekovinski materiali O	Ostro	Kotni posneti rob	Kotni radij	Polni radij	Dimenzije	Izvedba orodja	Hlajenje	Prevlečen	Brez prevleke	WNT \ Standard
Stebelni rezkarji z grobim ozobljenjem																			
NR	4–6	4–25	●	●	●	○	●		○						HPC				256–258
HR	4–5	6–25	●	●	●														259–261
Radiusni rezkarji za glajenje																			
W	2	0,5–12				●	○		●										262
W	2	0,2–6				●													263+264
W	2	3–20				●									HPC				265
W	2	0,5–12				●			●										266+267
N	2	0,1–20	●	○	●	○	○	○	○										268–273
N	2	1–12	●	○	●	○	○	○	○										274
N	2	3–20	●	●	○	●	○								HPC				275
N	4	3–20	●	●	●	●	●	○	●						HPC				276–278
H	2	0,2–20	●	○	●	○	○	○	○										279–280
Torusni rezkarji z enostavno geometrijo																			
W	2	0,2–12				●													281–284
W	2	2–12				●			●										285
W	4	4–12				●			●										286+287
N	2	0,5–16	●	○	●	○	○	○	○										288
H	2	0,4–12	●	○	●	○	○	○	○										289–292
H	4–8	3–16	●		○				●										293

Pregled specialnih rezkarjev

	Tip orodja	Število zob ZEFP	Premer v mm Ø DC	Jeklo P	Nerjavno jeklo M	Lito železo K	Neželezne kovine N	Visoko toplotno odporne zlitine S	Kaljeno jeklo H	Nekovinski materiali O	Ostro	Kotni posneti rob	Kotni radij	Polni radij	Dimenzije	Izvedba orodja	Hlajenje	Prevlečen	Brez prevleke	WNT \ Standard
Torusni rezkarji z vmesno mero																				
	H	4	7–17	○	●	○	●	●		●			■		■			■		294
Profilni in posnemalni rezkarji, rezkarji za utope in roto rezkarji																				
	W	1	3–6	○	○	○	●	○		●									□	295
	N	4	4–12	●	○	●	○	○	○	●								■	□	296
	N	4	3–12	●	○	●	○	○	○	●								■	□	297
	N	4	6–10	●	○	●	○	○	○	●								■		298
	N	6–10	11–40	●	○	●												■		299
			3–16																□	300+301
Krožne žage VHM																				
		24–160	15–200	●	●	●	●	●		●								■		302–304
		20–80	15–200	●	●	●	●	●		●								■		305–307
Vpenjalo s cilindričnim držalom za liste krožne žage																				
																				308

14

Pregled specialnih rezkarjev

Rezkarji za plastiko in umetne mase, ojačane s steklenimi ali ogljikovimi vlakni

	Tip orodja	Število zob ZEFP	Premer v mm Ø DC	Jeklo P	Nerjavno jeklo M	Lito železo K	Neželezne kovine N	Visoko toplotno odporne zlitine S	Kaljeno jeklo H	Nekovinski materiali O	Ostro	Kotni posneti rob	Kotni radij	Polni radij	Dimenzije	Izvedba orodja	Hlajenje	Prevlečen	Brez prevleke	WNT \ Standard
	W		2–20							●									□	310
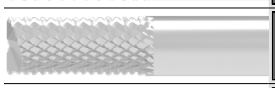	W		2–20							●									□	311
	W		2–20							●								■		312
	W		5–16							●	■							■		313
	W		6–24							●	■							■		314
	W	2	2–12				●			●								■		315
	W	1	1,5–16,0				●			●									□	316
	W	1	1,5–12,0				●			●								■		317
	W	2	2–12				●			●								■		318
	W	3	3–12				●			●				◡				■		319
	N	2	2–12	●	○	●	○	○		●									□	320

MonsterMill – Stebelni rezkar

Odličen za obdelavo jekla in litega železa

SCR | λ_s = 35° 38° γ_s = 7° | HPC

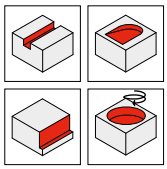

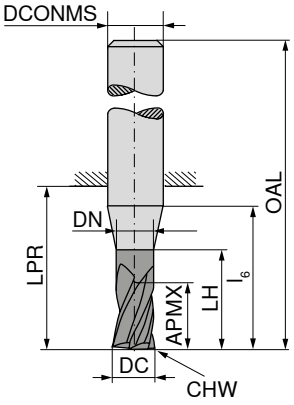











DIN 6527





DIN 6527





DIN 6527





DIN 6527



DC $_{f8}$ mm	APMX mm	DN mm	LH mm	l_6 mm	LPR mm	OAL mm	DCONMS $_{h5}$ mm	CHW mm	ZEFP	52 600 ... EUR V2		52 601 ... EUR V2		52 602 ... EUR V2		52 603 ... EUR V2	
3,0	5	2,9	9	14	14	50	6	0,07	4	54,45	**030**	54,45	**030**				
3,0	8	2,9	14	20	22	58	6	0,07	4					54,45	**030**	54,45	**030**
3,5	5	3,4	9	14	14	50	6	0,07	4	54,45	**035**	54,45	**035**				
3,5	8	3,4	14	20	22	58	6	0,07	4					54,45	**035**	54,45	**035**
4,0	8	3,8	12	18	18	54	6	0,07	4	54,45	**040**	54,45	**040**				
4,0	11	3,8	18	20	22	58	6	0,07	4					54,45	**040**	54,45	**040**
4,5	9	4,3	12	18	18	54	6	0,07	4	55,48	**045**	55,48	**045**				
4,5	13	4,3	18	20	22	58	6	0,07	4					55,48	**045**	55,48	**045**
5,0	9	4,8	16	18	18	54	6	0,07	4	55,48	**050**	55,48	**050**				
5,0	13	4,8	19	20	22	58	6	0,07	4					55,48	**050**	55,48	**050**
5,5	9	5,3	16	18	18	54	6	0,07	4	53,73	**055**	53,73	**055**				
5,5	13	5,3	19	20	22	58	6	0,07	4					53,73	**055**	53,73	**055**
6,0	10	5,8		16	18	54	6	0,07	4	53,73	**060**	53,73	**060**				
6,0	13	5,8		20	22	58	6	0,07	4					53,73	**060**	53,73	**060**
6,5	12	6,3	18	20	23	59	8	0,07	4	71,55	**065**	71,55	**065**				
6,5	19	6,3	23	25	28	64	8	0,07	4					71,55	**065**	71,55	**065**
7,0	12	6,8	18	20	23	59	8	0,07	4	71,55	**070**	71,55	**070**				
7,0	19	6,8	23	25	28	64	8	0,07	4					71,55	**070**	71,55	**070**
7,5	12	7,3	18	20	23	59	8	0,12	4	71,55	**075**	71,55	**075**				
7,5	19	7,3	23	25	28	64	8	0,12	4					71,55	**075**	71,55	**075**
8,0	12	7,7		20	23	59	8	0,12	4	71,55	**080**	71,55	**080**				
8,0	19	7,7		25	28	64	8	0,12	4					71,55	**080**	71,55	**080**
8,5	15	8,2	22	24	27	67	10	0,20	4	93,43	**085**	93,43	**085**				
8,5	22	8,2	28	30	33	73	10	0,20	4					93,43	**085**	93,43	**085**
9,0	15	8,7	22	24	27	67	10	0,20	4	93,43	**090**	93,43	**090**				
9,0	22	8,7	28	30	33	73	10	0,20	4					93,43	**090**	93,43	**090**
9,5	15	9,2	22	24	27	67	10	0,20	4	93,43	**095**	93,43	**095**				
9,5	22	9,2	28	30	33	73	10	0,20	4					93,43	**095**	93,43	**095**
10,0	15	9,5		24	27	67	10	0,20	4	93,43	**100**	93,43	**100**				
10,0	22	9,5		30	33	73	10	0,20	4					93,43	**100**	93,43	**100**
11,0	18	10,5	24	26	28	73	12	0,20	4	147,70	**110**	147,70	**110**				
11,0	26	10,5	32	35	39	84	12	0,20	4					147,70	**110**	147,70	**110**
11,5	18	11,0	24	26	28	73	12	0,20	4	147,70	**115**	147,70	**115**				
11,5	26	11,0	32	35	39	84	12	0,20	4					147,70	**115**	147,70	**115**
12,0	18	11,5		26	28	73	12	0,20	4	147,70	**120**	147,70	**120**				
12,0	26	11,5		35	39	84	12	0,20	4					147,70	**120**	147,70	**120**
14,0	21	13,5		28	30	75	14	0,20	4	189,80	**140**	189,80	**140**				
14,0	26	13,5		35	39	84	14	0,20	4					189,80	**140**	189,80	**140**
15,0	24	14,5	30	32	35	83	16	0,20	4	233,30	**150**	233,30	**150**				
15,0	32	14,5	38	40	45	93	16	0,20	4					233,30	**150**	233,30	**150**

P	●	●	●	●
M	○	○	○	○
K	●	●	●	●
N	○	○	○	○
S	○	○	○	○
H	○	○	○	○
O	○	○	○	○

1) Rezkar ni primeren za rezkanje utorov v polno, samo za trohoidno rezkanje utorov in robljenje!

→ v_c/f_z Stran 322+323

14

Nadaljevanje na naslednji strani

MonsterMill – Stebelni rezkar

Odličen za obdelavo jekla in litega železa

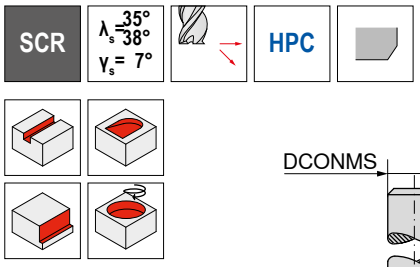

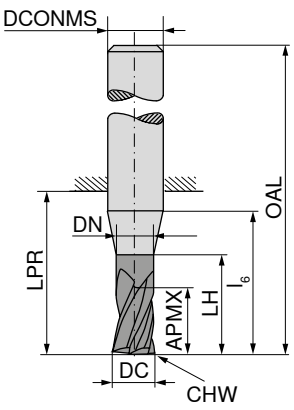





DIN 6527 | DIN 6527 | DIN 6527 | DIN 6527



DC f8 mm	APMX mm	DN mm	LH mm	l_6 mm	LPR mm	OAL mm	DCONMS h5 mm	CHW mm	ZEFP	52 600 ... EUR V2		52 601 ... EUR V2		52 602 ... EUR V2		52 603 ... EUR V2	
16,0	24	15,5		32	35	83	16	0,20	4	233,30	**160**	233,30	**160**				
16,0	24	15,5		32	35	83	16	0,20	5	247,80	**161** 1)	247,80	**161** 1)				
16,0	32	15,5		40	45	93	16	0,20	5					247,80	**161** 1)	247,80	**161** 1)
16,0	32	15,5		40	45	93	16	0,20	4					233,30	**160**	233,30	**160**
17,0	32	16,5	48	50	52	100	18	0,20	4							317,30	**170**
18,0	27	17,5		34	37	85	18	0,20	5	336,10	**181** 1)	336,10	**181** 1)				
18,0	27	17,5		34	37	85	18	0,20	4	317,30	**180**	317,30	**180**				
18,0	32	17,5		50	52	100	18	0,20	5					336,10	**181** 1)	336,10	**181** 1)
18,0	32	17,5		50	52	100	18	0,20	4					317,30	**180**	317,30	**180**
19,0	38	18,5	48	50	54	104	20	0,30	4							360,80	**190**
19,5	38	19,0	48	50	54	104	20	0,30	4							360,80	**195**
20,0	30	19,5		40	43	93	20	0,30	5	381,00	**201** 1)	381,00	**201** 1)				
20,0	30	19,5		40	43	93	20	0,30	4	360,80	**200**	360,80	**200**				
20,0	38	19,5		50	54	104	20	0,30	4					360,80	**200**	360,80	**200**
20,0	38	19,5		50	54	104	20	0,30	5					381,00	**201** 1)	381,00	**201** 1)

P	●	●	●	●
M	○	○	○	○
K	●	●	●	●
N	○	○	○	○
S	○	○	○	○
H	○	○	○	○
O	○	○	○	○

1) Rezkar ni primeren za rezkanje utorov v polno, samo za trohoidno rezkanje utorov in robljenje!

→ v_c/f_z Stran 322+323

MonsterMill – Stebelni rezkar

Odličen za obdelavo jekla in litega železa

SCR | λ_s = 35° 38° γ_s = 7° | HPC

Ti1200

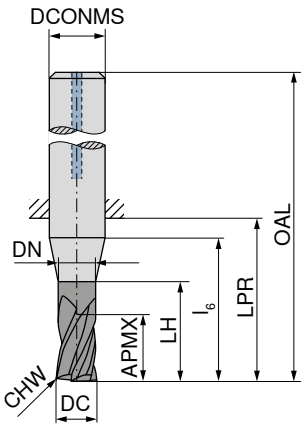



DIN 6527

DC f8 mm	APMX mm	DN mm	LH mm	l_6 mm	LPR mm	OAL mm	DCONMS h5 mm	CHW mm	ZEFP	52 606 ... EUR V2	
3	8	2,9	14	20	22	58	6	0,07	4	66,79	**030**
4	11	3,8	18	20	22	58	6	0,07	4	66,79	**040**
5	13	4,8	19	20	22	58	6	0,07	4	67,80	**050**
6	13	5,8		20	22	58	6	0,07	4	65,75	**060**
8	19	7,7		25	28	64	8	0,12	4	86,05	**080**
10	22	9,5		30	33	73	10	0,20	4	110,70	**100**
12	26	11,5		35	39	84	12	0,20	4	175,30	**120**
16	32	15,5		40	45	93	16	0,20	4	297,00	**160**
20	38	19,5		50	54	104	20	0,30	4	476,70	**200**

P	●
M	○
K	●
N	○
S	○
H	○
O	○

→ v_c/f_z Stran 322+323

14

MonsterMill – Stebelni rezkar

Odličen za obdelavo jekla in litega železa

SCR | λ_s = 35° 38° γ_s = 7° | HPC

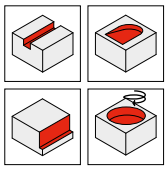

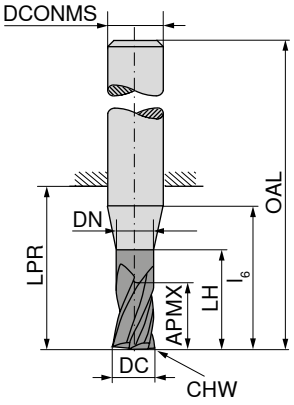









Tovarniški standard

Tovarniški standard





DC f8 mm	APMX mm	DN mm	LH mm	l_6 mm	LPR mm	OAL mm	DCONMS h5 mm	CHW mm	ZEFP	52 604 ... EUR V2		52 605 ... EUR V2	
3	5	2,9	14	20	22	58	6	0,07	4	54,45	**030**		
3	5	2,9	19	23	26	62	6	0,07	4			63,44	**030**
4	8	3,8	18	20	22	58	6	0,07	4	54,45	**040**		
4	8	3,8	23	25	26	62	6	0,07	4			63,44	**040**
5	9	4,8	19	20	22	58	6	0,07	4	55,48	**050**		
5	9	4,8	24	25	26	62	6	0,07	4			64,73	**050**
6	10	5,8		20	22	58	6	0,07	4	53,73	**060**		
6	10	5,8		25	26	62	6	0,07	4			62,86	**060**
8	12	7,7		25	28	64	8	0,12	4	71,55	**080**		
8	12	7,7		30	32	68	8	0,12	4			83,14	**080**
10	15	9,5		30	33	73	10	0,20	4	93,43	**100**		
10	15	9,5		35	40	80	10	0,20	4			107,50	**100**
12	18	11,5		35	39	84	12	0,20	4	147,70	**120**		
12	18	11,5		45	48	93	12	0,20	4			169,60	**120**
14	21	13,5		35	39	84	14	0,20	4	189,80	**140**		
14	21	13,5		50	54	99	14	0,20	4			228,80	**140**
16	24	15,5		40	45	93	16	0,20	4	233,30	**160**		
16	24	15,5		40	45	93	16	0,20	5	247,80	**161** [1]		
16	24	15,5		55	60	108	16	0,20	4			276,60	**160**
16	24	15,5		55	60	108	16	0,20	5			291,20	**161** [1]
18	27	17,5		50	52	100	18	0,20	4	317,30	**180**		
18	27	17,5		50	52	100	18	0,20	5	336,10	**181** [1]		
18	27	17,5		60	66	114	18	0,20	4			392,70	**180**
18	27	17,5		60	66	114	18	0,20	5			412,80	**181** [1]
20	30	19,5		50	54	104	20	0,30	4	360,80	**200**		
20	30	19,5		50	54	104	20	0,30	5	381,00	**201** [1]		
20	30	19,5		70	76	126	20	0,30	4			440,50	**200**
20	30	19,5		70	76	126	20	0,30	5			462,10	**201** [1]

P	●	●
M	○	○
K	●	●
N	○	○
S	○	○
H	○	○
O	○	○

1) Rezkar ni primeren za rezkanje utorov v polno, samo za trohoidno rezkanje utorov in robljenje!

→ v_c/f_z Stran 322–325

MonsterMill – Stebelni rezkar s kotnim radijem

Odličen za obdelavo jekla in litega železa

SCR | λ_s = 35° 38° γ_s = 7° | HPC

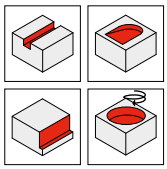

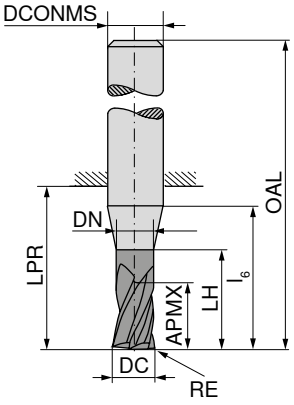

Ti1200





Tovarniški standard



52 607 ...

DC $_{f8}$ mm	RE $_{\pm 0,01}$ mm	APMX mm	DN mm	LH mm	l_6 mm	LPR mm	OAL mm	DCONMS $_{h5}$ mm	ZEFP	EUR V2	
3	0,10	8	2,9	14	20	22	58	6	4	61,73	030
3	0,30	8	2,9	14	20	22	58	6	4	61,73	031
3	0,50	8	2,9	14	20	22	58	6	4	61,73	032
4	0,10	11	3,8	18	20	22	58	6	4	61,73	040
4	0,40	11	3,8	18	20	22	58	6	4	61,73	041
4	0,50	11	3,8	18	20	22	58	6	4	61,73	042
5	0,10	13	4,8	19	20	22	58	6	4	63,01	050
5	0,50	13	4,8	19	20	22	58	6	4	63,01	051
5	1,00	13	4,8	19	20	22	58	6	4	63,01	052
6	0,10	13	5,8		20	22	58	6	4	60,83	060
6	0,50	13	5,8		20	22	58	6	4	60,83	061
6	1,00	13	5,8		20	22	58	6	4	60,83	062
8	0,15	19	7,7		25	28	64	8	4	81,12	080
8	0,50	19	7,7		25	28	64	8	4	81,12	081
8	1,00	19	7,7		25	28	64	8	4	81,12	082
8	2,00	19	7,7		25	28	64	8	4	81,12	083
10	0,15	22	9,5		30	33	73	10	4	105,90	100
10	0,50	22	9,5		30	33	73	10	4	105,90	101
10	1,00	22	9,5		30	33	73	10	4	105,90	102
10	1,50	22	9,5		30	33	73	10	4	105,90	103
10	2,00	22	9,5		30	33	73	10	4	105,90	104
12	0,20	26	11,5		35	39	84	12	4	168,00	120
12	0,50	26	11,5		35	39	84	12	4	168,00	121
12	1,00	26	11,5		35	39	84	12	4	168,00	122
12	1,50	26	11,5		35	39	84	12	4	168,00	123
12	2,00	26	11,5		35	39	84	12	4	168,00	124
14	1,00	26	13,5		35	39	84	14	4	215,80	140
16	0,30	32	15,5		40	45	93	16	4	265,30	160
16	0,50	32	15,5		40	45	93	16	4	265,30	161
16	1,00	32	15,5		40	45	93	16	4	265,30	162
16	2,00	32	15,5		40	45	93	16	4	265,30	163
16	4,00	32	15,5		40	45	93	16	4	265,30	164
20	0,30	38	19,5		50	54	104	20	4	409,90	200
20	0,50	38	19,5		50	54	104	20	4	409,90	201
20	1,00	38	19,5		50	54	104	20	4	409,90	202
20	2,00	38	19,5		50	54	104	20	4	409,90	203

P	●
M	○
K	●
N	○
S	○
H	○
O	○

→ v_c/f_z Stran 322+323

MonsterMill – Stebelni rezkar

Odličen za obdelavo jekla in litega železa

SCR | λ_s = 35° 38° γ_s = 7° | HPC

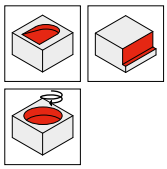

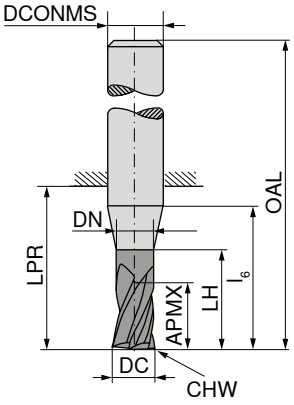











DIN 6527





DIN 6527





DIN 6527





Tovarniški standard



DC $_{f8}$ mm	APMX mm	DN mm	LH mm	l_6 mm	LPR mm	OAL mm	DCONMS $_{h5}$ mm	CHW mm	ZEFP	52 608 ... EUR V2		52 608 ... EUR V2		52 608 ... EUR V2		52 608 ... EUR V2	
5	9	4,8	16	18	18	54	6	0,12	6	73,02	**050**						
5	13	4,8	19	20	22	58	6	0,12	6			73,02	**051**				
5	13	4,8	24	25	26	62	6	0,12	6							82,71	**052**
6	10	5,8		16	18	54	6	0,12	6	70,55	**060**						
6	13	5,8		20	22	58	6	0,12	6			70,55	**061**				
6	13	5,8		25	26	62	6	0,12	6							80,39	**062**
8	12	7,7		20	23	59	8	0,12	6	93,86	**080**						
8	19	7,7		25	28	64	8	0,12	6			93,86	**081**				
8	19	7,7		30	32	68	8	0,12	6							106,20	**082**
10	15	9,5		24	27	67	10	0,20	6	122,70	**100**						
10	22	9,5		30	33	73	10	0,20	6			122,70	**101**	122,70	**103**		
10	22	9,5		35	40	80	10	0,20	6							137,40	**102**
12	18	11,5		26	28	73	12	0,20	6	194,30	**120**						
12	26	11,5		35	39	84	12	0,20	6			194,30	**121**	194,30	**123**		
12	26	11,5		45	48	93	12	0,20	6							215,80	**122**
16	24	15,5		32	35	83	16	0,20	6	308,60	**160**						
16	32	15,5		40	45	93	16	0,20	6			308,60	**161**	308,60	**163**		
16	32	15,5		55	60	108	16	0,20	6							356,40	**162**
20	30	19,5		40	43	93	20	0,30	6	475,20	**200**						
20	38	19,5		50	54	104	20	0,30	6			475,20	**201**	475,20	**203**		
20	38	19,5		70	76	126	20	0,30	6							567,90	**202**
P										●		●		●		●	
M										○		○		○		○	
K										●		●		●		●	
N										○		○		○		○	
S										○		○		○		○	
H										○		○		○		○	
O										○		○		○		○	

→ v_c/f_z Stran 322–325

MonsterMill – Radiusni rezkar

Odličen za obdelavo jekla in litega železa

▲ Kontura polmera: – 0,015 mm za Ø ≤ 6,0 mm/– 0,02 mm za Ø > 6,0 mm

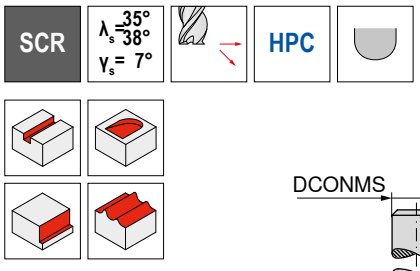

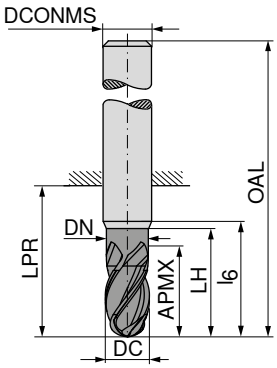



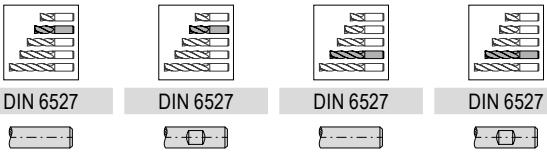

									DIN 6527		DIN 6527		DIN 6527		DIN 6527	
									52 611 ...		**52 611 ...**		**52 612 ...**		**52 612 ...**	
DC $_{f8}$ **mm**	APMX mm	DN mm	LH mm	l_6 mm	LPR mm	OAL mm	DCONMS $_{h5}$ mm	ZEFP	EUR V2		EUR V2		EUR V2		EUR V2	
3	5	2,9	9	14	14	50	6	3	68,23	**030**						
3	8	2,9	14	20	22	58	6	3					70,98	**030**		
4	8	3,8	12	18	18	54	6	3	68,23	**040**						
4	11	3,8	18	20	22	58	6	3					70,98	**040**		
5	9	4,8	16	18	18	54	6	3	69,53	**050**						
5	13	4,8	19	20	22	58	6	3					72,14	**050**		
6	10	5,8		16	18	54	6	4	67,36	**060**	67,36	**061**				
6	13	5,8		20	22	58	6	4					69,98	**060**	69,98	**061**
8	12	7,7		20	23	59	8	4	89,52	**080**	89,52	**081**				
8	19	7,7		25	28	64	8	4					93,01	**080**	93,01	**081**
10	15	9,5		24	27	67	10	4	116,80	**100**	116,80	**101**				
10	22	9,5		30	33	73	10	4					121,20	**100**	121,20	**101**
12	18	11,5		26	28	73	12	4	184,00	**120**	184,00	**121**				
12	26	11,5		35	39	84	12	4					191,30	**120**	191,30	**121**
16	24	15,5		32	35	83	16	4	294,20	**160**	294,20	**161**				
16	32	15,5		40	45	93	16	4					304,30	**160**	304,30	**161**
P									●		●		●		●	
M									○		○		○		○	
K									●		●		●		●	
N									○		○		○		○	
S									○		○		○		○	
H									○		○		○		○	
O									○		○		○		○	

→ v_c/f_z Stran 322+323

MonsterMill – Čelno-torusni rezkar

Odličen za obdelavo jekla in litega železa

▲ r_{3D} = radij rezalnega roba, ki ga je treba programirati
▲ Pri obdelavi s sistemom HFC: APMX ne ustreza največji globini reza

SCR | λ_s=45° γ_s= 7° | HFC | HPC | ≤ 60 HRC

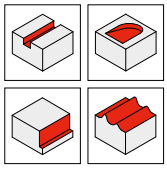

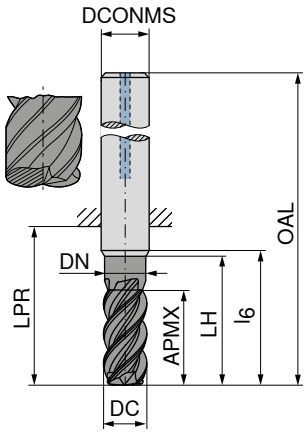







DIN 6527





DIN 6527



DC $_{-0.04}$ mm	r_{3D} mm	APMX mm	DN mm	LH mm	LPR mm	OAL mm	l_6 mm	DCONMS $_{h5}$ mm	T $_{max.}$ mm	ZEFP	52 609 ... EUR V2		52 609 ... EUR V2	
3	0,4	3	2,9	14,00	21	57	20	6	0,10	4	133,40	**030**	133,40	**031**
4	0,5	4	3,8	18,00	21	57	20	6	0,15	4	136,70	**040**	136,70	**041**
5	0,6	5	4,8	18,00	21	57	20	6	0,20	4	152,20	**050**	152,20	**051**
6	0,8	13	5,8	19,90	21	57	20	6	0,20	4	138,60	**060**	138,60	**061**
8	1,0	19	7,7	24,85	27	63	25	8	0,30	4	159,50	**080**	159,50	**081**
10	1,2	22	9,5	29,75	32	72	30	10	0,40	4	188,40	**100**	188,40	**101**
12	1,6	26	11,5	34,75	38	83	35	12	0,40	4	240,60	**120**	240,60	**121**
16	2,2	32	15,5	39,75	44	92	40	16	0,50	4	378,10	**160**	378,10	**161**
P												●		●
M														
K												●		●
N														
S														
H												○		○
O														

→ v_c/f_z Stran 326–328

MonsterMill – Stebelni rezkar

Odličen za obdelavo nerjavnih jekel

ICR | λ_s=40° γ_s=38° γ_s=10° | HPC

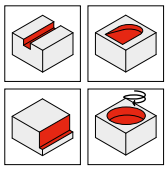

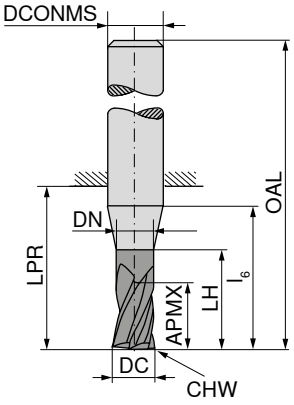









DIN 6527



Tovarniški standard



Tovarniški standard

DC $_{e8}$	APMX	DN	LH	l_6	LPR	OAL	DCONMS $_{h6}$	CHW	ZEFP	52 784 ... EUR V1		52 784 ... EUR V1		52 784 ... EUR V1	
mm	mm	mm	mm	mm	mm	mm	mm	mm							
1,5	2,3	1,4	6	14	21	57	6	0,04	3	74,60	**017**				
2,0	3,0	1,9	8	15	21	57	6	0,04	3	74,60	**022**				
2,5	3,8	2,4	10	16	21	57	6	0,07	3	74,60	**027**				
3,0	5,0	2,9	14	18	21	57	6	0,07	3	73,15	**032**				
3,0	8,0	2,9	14	18	21	57	6	0,07	3			78,37	**034**		
3,0	5,0	2,9	19	23	26	62	6	0,07	3					78,37	**036**
4,0	8,0	3,8	18	20	21	57	6	0,07	3	74,60	**042**				
4,0	11,0	3,8	18	20	21	57	6	0,07	3			79,67	**044**		
4,0	8,0	3,8	23	25	26	62	6	0,07	3					79,67	**046**
5,0	9,0	4,8	19	20	21	57	6	0,12	3	75,92	**052**				
5,0	13,0	4,8	19	20	21	57	6	0,12	3			80,97	**054**		
5,0	9,0	4,8	24	25	26	62	6	0,12	3					80,97	**056**
6,0	10,0	5,8	20		21	57	6	0,12	4	77,06	**062**				
6,0	13,0	5,8	20		21	57	6	0,12	4			82,13	**064**		
6,0	10,0	5,8	25		26	62	6	0,12	4					82,13	**066**
8,0	12,0	7,7	25		27	63	8	0,12	4	91,13	**082**				
8,0	19,0	7,7	25		27	63	8	0,12	4			96,03	**084**		
8,0	12,0	7,7	30		32	68	8	0,12	4					94,73	**086**
10,0	15,0	9,5	30		32	72	10	0,20	4	116,20	**102**				
10,0	22,0	9,5	30		32	72	10	0,20	4			123,70	**104**		
10,0	15,0	9,5	35		40	80	10	0,20	4					123,70	**106**
12,0	18,0	11,5	35		38	83	12	0,20	4	155,00	**122**				
12,0	26,0	11,5	35		38	83	12	0,20	4			163,70	**124**		
12,0	18,0	11,5	45		48	93	12	0,20	4					166,60	**126**
14,0	21,0	13,5	35		38	83	14	0,20	4	212,90	**142**				
14,0	26,0	13,5	35		38	83	14	0,20	4			224,70	**144**		
14,0	21,0	13,5	50		54	99	14	0,20	4					240,60	**146**
16,0	24,0	15,5	40		44	92	16	0,20	4	255,00	**161**				
16,0	24,0	15,5	40		44	92	16	0,20	5	265,30	**162** 1)				
16,0	32,0	15,5	40		44	92	16	0,20	4			267,90	**163**		
16,0	32,0	15,5	40		44	92	16	0,20	5			283,90	**164** 1)		
16,0	24,0	15,5	55		60	108	16	0,20	4					283,90	**165**
16,0	24,0	15,5	55		60	108	16	0,20	5					292,50	**166** 1)
18,0	27,0	17,5	40		44	92	18	0,20	4	328,80	**181**				
18,0	27,0	17,5	40		44	92	18	0,20	5	347,70	**182** 1)				
18,0	32,0	17,5	40		44	92	18	0,20	4			350,60	**183**		
18,0	32,0	17,5	40		44	92	18	0,20	5			366,40	**184** 1)		
18,0	27,0	17,5	60		66	114	18	0,20	4					378,10	**185**
18,0	27,0	17,5	60		66	114	18	0,20	5					396,90	**186** 1)
20,0	30,0	19,5	50		54	104	20	0,30	4	383,80	**201**				
20,0	30,0	19,5	50		54	104	20	0,30	5	402,70	**202** 1)				
20,0	38,0	19,5	50		54	104	20	0,30	4			405,60	**203**		
20,0	38,0	19,5	50		54	104	20	0,30	5			427,30	**204** 1)		
20,0	30,0	19,5	70		76	126	20	0,30	4					430,20	**205**
20,0	30,0	19,5	70		76	126	20	0,30	5					451,90	**206** 1)

P	○	○	○
M	●	●	●
K	○	○	○
N	○	○	○
S	●	●	●
H	○	○	○
O	○	○	○

1) Rezkar ni primeren za rezkanje utorov v polno, samo za trohoidno rezkanje utorov in robljenje!

→ v_c/f_z Stran 330–335

14

MonsterMill – Stebelni rezkar

Odličen za obdelavo nerjavnih jekel

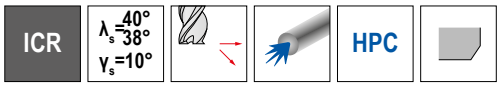

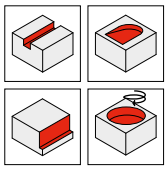

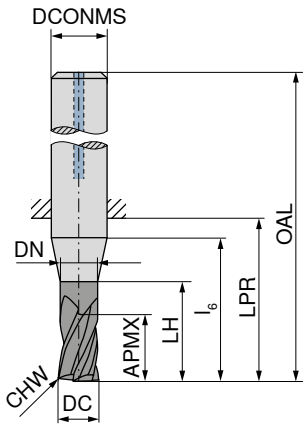

Ti1500





DIN 6527



52 786 ...

DC e8 mm	APMX mm	DN mm	LH mm	l_6 mm	LPR mm	OAL mm	DCONMS h6 mm	CHW mm	ZEFP	EUR V1	
3	8	2,9	14	18	21	57	6	0,07	3	85,90	**034**
4	11	3,8	18	20	21	57	6	0,07	3	87,19	**044**
5	13	4,8	19	20	21	57	6	0,12	3	88,50	**054**
6	13	5,8	20		21	57	6	0,12	4	89,66	**064**
8	19	7,7	25		27	63	8	0,12	4	105,20	**084**
10	22	9,5	30		32	72	10	0,20	4	134,00	**104**
12	26	11,5	35		38	83	12	0,20	4	178,10	**124**
14	26	13,5	35		38	83	14	0,20	4	260,60	**144**
16	32	15,5	40		44	92	16	0,20	4	307,10	**163**
16	32	15,5	40		44	92	16	0,20	5	323,10	**164** [1]
18	32	17,5	40		44	92	18	0,20	4	405,60	**183**
18	32	17,5	40		44	92	18	0,20	5	427,30	**184** [1]
20	38	19,5	50		54	104	20	0,30	4	480,90	**203**
20	38	19,5	50		54	104	20	0,30	5	502,60	**204** [1]

P	○
M	●
K	○
N	○
S	●
H	○
O	○

1) Rezkar ni primeren za rezkanje utorov v polno, samo za trohoidno rezkanje utorov in robljenje!

→ v_c/f_z Stran 331–333

MonsterMill – Stebelni rezkar s kotnim radijem

Odličen za obdelavo titana in titanovih zlitin

▲ PRFRAD3 = 1 mm



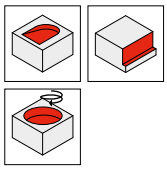

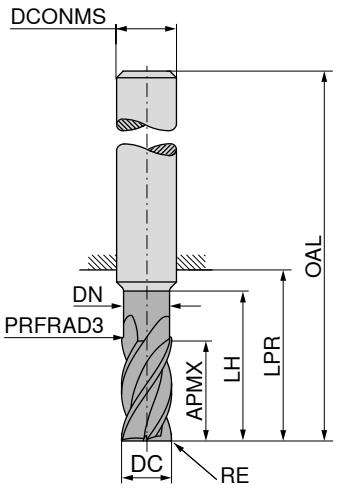









Tovarniški standard

Tovarniški standard





DC e8 mm	RE mm	APMX mm	DN mm	LH mm	LPR mm	OAL mm	DCONMS h5 mm	ZEFP	52 504 ... EUR V1		52 506 ... EUR V1	
4	0,1	11		14	21	57	6	4	76,31	**04000**		
4	0,1	11	3,8	17	21	57	6	5			82,31	**04000**[1)]
5	0,1	13		16	21	57	6	4	76,31	**05000**		
5	0,1	13	4,8	19	21	57	6	5			85,67	**05000**[1)]
6	0,1	13			21	57	6	4	76,31	**06000**		
6	0,1	13	5,8	19	21	57	6	5			85,67	**06000**[1)]
8	0,2	21			27	63	8	4	106,10	**08000**		
8	0,2	21	7,7	25	27	63	8	5			106,10	**08000**[1)]
10	0,2	22			32	72	10	4	129,20	**10000**		
10	0,2	22	9,7	30	32	72	10	5			150,00	**10000**[1)]
12	0,2	26			38	83	12	4	139,30	**12000**		
12	0,2	26	11,6	36	38	83	12	5			186,80	**12000**[1)]
16	0,3	36			44	92	16	4	232,70	**16000**		
16	0,3	36	15,5	42	44	92	16	5			255,10	**16000**[1)]
20	0,3	41			54	104	20	4	334,10	**20000**		
20	0,3	41	19,5	52	54	104	20	5			402,10	**20000**[1)]

P	○	○
M	○	○
K		
N		
S	●	●
H		
O		

1) Rezkar ni primeren za rezkanje utorov v polno, samo za trohoidno rezkanje utorov in robljenje!

→ v_c/f_z Stran 336+337

MonsterMill – Stebelni rezkar s kotnim radijem

Odličen za obdelavo titana in titanovih zlitin

▲ PRFRAD3 = 1 mm

TCR | λ_s=40° γ_s=10° | HPC

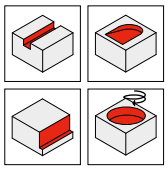

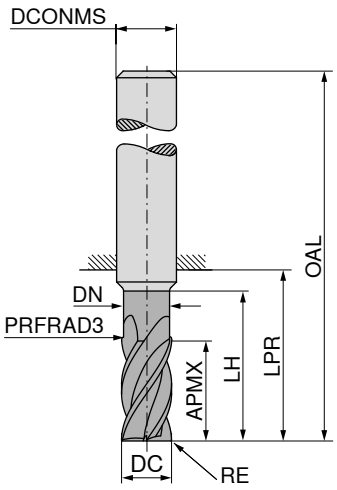

DPX52S DRAGONSKIN



Tovarniški standard





DPX52S DRAGONSKIN



Tovarniški standard





DC_{e8} mm	RE mm	APMX mm	DN mm	LH mm	LPR mm	OAL mm	$DCONMS_{h5}$ mm	ZEFP	52 508 ... EUR V1		52 508 ... EUR V1	
4	0,4	8,5	3,8	20	26	62	6	4			79,65	04104
4	0,5	8,5	3,8	20	26	62	6	4			79,65	04105
4	0,8	8,5	3,8	20	26	62	6	4			79,65	04108
4	0,2	11,0		14	21	57	6	4	76,31	04002		
4	0,4	11,0		14	21	57	6	4	76,31	04004		
4	0,5	11,0		14	21	57	6	4	76,31	04005		
5	0,5	10,5	4,8	25	34	70	6	4			88,36	05105
5	0,8	10,5	4,8	25	34	70	6	4			88,36	05108
5	0,5	13,0		16	21	57	6	4	79,65	05005		
5	1,0	13,0		16	21	57	6	4	79,65	05010		
6	0,4	13,0			21	57	6	4	79,65	06004		
6	0,5	13,0			21	57	6	4	79,65	06005		
6	0,6	13,0			21	57	6	4	79,65	06006		
6	0,6	13,0	5,8	30	34	70	6	4			93,05	06106
6	0,8	13,0			21	57	6	4	79,65	06008		
6	0,8	13,0	5,8	30	34	70	6	4			93,05	06108
6	1,0	13,0			21	57	6	4	83,33	06010		
6	1,0	13,0	5,8	30	34	70	6	4			93,05	06110
6	1,5	13,0			21	57	6	4	83,33	06015		
8	0,8	17,0	7,7	40	44	80	8	4			129,80	08108
8	1,0	17,0	7,7	40	44	80	8	4			129,80	08110
8	1,5	17,0	7,7	40	44	80	8	4			129,80	08115
8	2,0	17,0	7,7	40	44	80	8	4			129,80	08120
8	0,5	21,0			27	63	8	4	106,10	08005		
8	0,8	21,0			27	63	8	4	106,10	08008		
8	1,0	21,0			27	63	8	4	110,10	08010		
8	1,2	21,0			27	63	8	4	110,10	08012		
8	1,5	21,0			27	63	8	4	110,10	08015		
8	2,0	21,0			27	63	8	4	110,10	08020		
10	0,5	21,0	9,7	50	54	94	10	4			160,00	10105
10	1,0	21,0	9,7	50	54	94	10	4			160,00	10110
10	1,5	21,0	9,7	50	54	94	10	4			160,00	10115
10	2,0	21,0	9,7	50	54	94	10	4			160,00	10120
10	0,5	22,0			32	72	10	4	129,20	10005		
10	1,0	22,0			32	72	10	4	132,90	10010		
10	1,2	22,0			32	72	10	4	132,90	10012		
10	1,5	22,0			32	72	10	4	132,90	10015		
10	1,6	22,0			32	72	10	4	132,90	10016		
10	2,0	22,0			32	72	10	4	132,90	10020		
12	0,5	25,0	11,6	60	65	110	12	4			198,80	12105
12	1,0	25,0	11,6	60	65	110	12	4			198,80	12110

P	○	○
M	○	○
K		
N		
S	●	●
H		
O		

→ v_c/f_z Stran 336+337

Nadaljevanje na naslednji strani

MonsterMill – Stebelni rezkar s kotnim radijem

Odličen za obdelavo titana in titanovih zlitin

▲ PRFRAD3 = 1 mm

TCR | λ_s=40° γ_s=10° | HPC

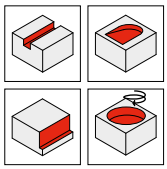

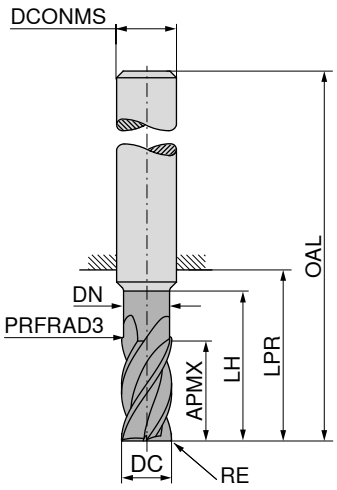

DPX52S DRAGONSKIN



DPX52S DRAGONSKIN





Tovarniški standard





Tovarniški standard



DC $_{e8}$ mm	RE mm	APMX mm	DN mm	LH mm	LPR mm	OAL mm	DCONMS $_{h5}$ mm	ZEFP	52 508 ... EUR V1		52 508 ... EUR V1	
12	1,5	25,0	11,6	60	65	110	12	4			198,80	12115
12	2,0	25,0	11,6	60	65	110	12	4			198,80	12120
12	3,0	25,0	11,6	60	65	110	12	4			203,00	12130
12	4,0	25,0	11,6	60	65	110	12	4			203,00	12140
12	0,5	26,0			38	83	12	4	139,30	12005		
12	1,0	26,0			38	83	12	4	143,30	12010		
12	1,2	26,0			38	83	12	4	143,30	12012		
12	1,5	26,0			38	83	12	4	143,30	12015		
12	1,6	26,0			38	83	12	4	143,30	12016		
12	2,0	26,0			38	83	12	4	143,30	12020		
12	2,5	26,0			38	83	12	4	143,30	12025		
12	3,0	26,0			38	83	12	4	143,30	12030		
14	1,0	29,0	13,6	70	75	120	14	4			272,80	14110
14	2,0	29,0	13,6	70	75	120	14	4			272,80	14120
14	3,0	29,0	13,6	70	75	120	14	4			277,00	14130
14	4,0	29,0	13,6	70	75	120	14	4			277,00	14140
16	1,0	33,0	15,5	80	84	132	16	4			323,10	16110
16	2,0	33,0	15,5	80	84	132	16	4			323,10	16120
16	3,0	33,0	15,5	80	84	132	16	4			327,00	16130
16	4,0	33,0	15,5	80	84	132	16	4			327,00	16140
16	1,0	36,0			44	92	16	4	242,00	16010		
16	1,6	36,0			44	92	16	4	242,00	16016		
16	2,0	36,0			44	92	16	4	242,00	16020		
16	2,5	36,0			44	92	16	4	242,00	16025		
16	3,0	36,0			44	92	16	4	242,00	16030		
16	3,2	36,0			44	92	16	4	247,20	16032		
16	4,0	36,0			44	92	16	4	247,20	16040		
18	1,0	38,0	17,5	90	94	142	18	4			419,40	18110
18	2,0	38,0	17,5	90	94	142	18	4			419,40	18120
18	3,0	38,0	17,5	90	94	142	18	4			423,70	18130
18	4,0	38,0	17,5	90	94	142	18	4			423,70	18140
20	2,0	41,0			54	104	20	4	334,10	20020		
20	3,0	41,0			54	104	20	4	334,10	20030		
20	4,0	41,0			54	104	20	4	339,60	20040		
20	5,0	41,0			54	104	20	4	339,60	20050		
20	6,3	41,0			54	104	20	4	344,10	20063		
20	1,0	42,0	19,5	100	104	154	20	4			455,80	20110
20	2,0	42,0	19,5	100	104	154	20	4			455,80	20120
20	3,0	42,0	19,5	100	104	154	20	4			459,90	20130
20	4,0	42,0	19,5	100	104	154	20	4			459,90	20140

P	○	○
M	○	○
K		
N		
S	●	●
H		
O		

→ v_c/f_z Stran 336+337

14

MonsterMill – Radiusni rezkar

Odličen za obdelavo titana in titanovih zlitin

TCR | λ_s=40° γ_s=10°



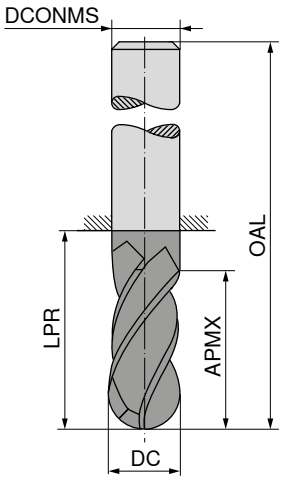

DPX52S
DRAGONSKIN





Tovarniški standard



DPX52S
DRAGONSKIN





Tovarniški standard



DC $_{e8}$ mm	APMX mm	LPR mm	OAL mm	DCONMS $_{h5}$ mm	ZEFP		52 514 ... EUR V1		52 514 ... EUR V1	
2	4	18	54	6	4		70,61	**02000**		
2	4	44	80	6	4				99,76	**02100**
3	5	18	54	6	4		70,61	**03000**		
3	5	44	80	6	4				99,76	**03100**
4	8	18	54	6	4		70,61	**04000**		
4	8	44	80	6	4				99,76	**04100**
5	9	18	54	6	4		78,67	**05000**		
5	9	44	80	6	4				104,40	**05100**
6	10	18	54	6	4		78,67	**06000**		
6	10	44	80	6	4				104,40	**06100**
8	12	22	58	8	4		89,38	**08000**		
8	12	64	100	8	4				111,80	**08100**
10	14	26	66	10	4		118,10	**10000**		
10	14	60	100	10	4				143,30	**10100**
12	16	28	73	12	4		154,60	**12000**		
12	16	55	100	12	4				179,40	**12100**
16	20	34	82	16	4		232,00	**16000**		
16	20	52	100	16	4				256,70	**16100**
P							○		○	
M							○		○	
K										
N										
S							●		●	
H										
O										

→ v_c/f_z Stran 338+339

MonsterMill – Čelno-torusni rezkar

Odličen za obdelavo titana in titanovih zlitin

▲ r_{3D} = drugačen programski kotni radij
▲ APMX ne ustreza največji globini reza

TCR | λ_s=15° γ_s=10° | HFC | HPC

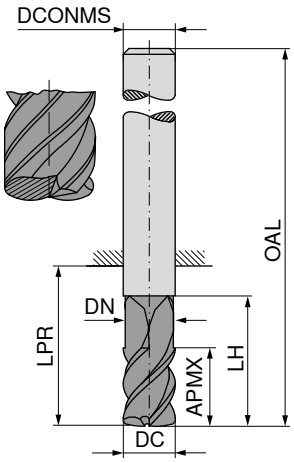

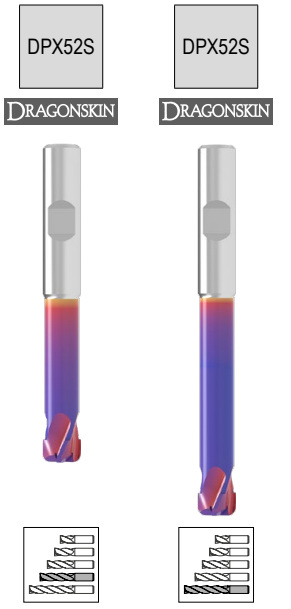

DIN 6527 | DIN 6527

DC e8 mm	r_{3D} mm	APMX mm	DN mm	LH mm	LPR mm	OAL mm	DCONMS h5 mm	ZEFP	52 512 ... EUR V1		52 512 ... EUR V1	
2	0,3	1,5	1,7	13	18	54	6	2	77,30	**02000**		
2	0,3	1,5	1,7	18	39	75	6	2			82,01	**02100**
3	0,3	1,5	2,7	15	18	54	6	2	77,30	**03000**		
3	0,3	1,5	2,7	20	39	75	6	2			82,01	**03100**
4	0,5	2,5	3,6	16	22	58	6	2	77,30	**04000**		
4	0,5	2,5	3,6	24	49	85	6	2			85,67	**04100**
5	0,5	3,5	4,6	18	29	65	6	4	83,00	**05000**		
5	0,5	3,5	4,6	28	64	100	6	4			96,03	**05100**
6	1,0	3,5	5,2	20	29	65	6	4	83,00	**06000**		
6	1,0	3,5	5,2	28	64	100	6	4			96,03	**06100**
8	1,5	4,8	7,0	24	34	70	8	5	99,40	**08000**		
8	1,5	4,8	7,0	40	64	100	8	5			125,80	**08100**
10	2,0	5,8	9,0	26	45	85	10	5	133,30	**10000**		
10	2,0	5,8	9,0	48	60	100	10	5			175,70	**10100**
12	2,0	6,8	11,0	30	48	93	12	5	177,70	**12000**		
12	2,0	6,8	11,0	56	75	120	12	5			224,90	**12100**
16	2,5	8,8	14,5	35	52	100	16	5	213,20	**16000**		
16	2,5	8,8	14,5	65	102	150	16	5			273,80	**16100**

P	○	○
M	○	○
K		
N		
S	●	●
H		
O		

→ v_c/f_z Stran 338

MonsterMill – Stebelni rezkar s kotnim radijem

Odličen za obdelavo zlitin na nikljevi osnovi

▲ PRFRAD3 = 1 mm

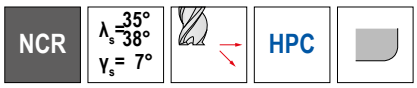

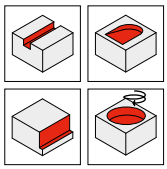

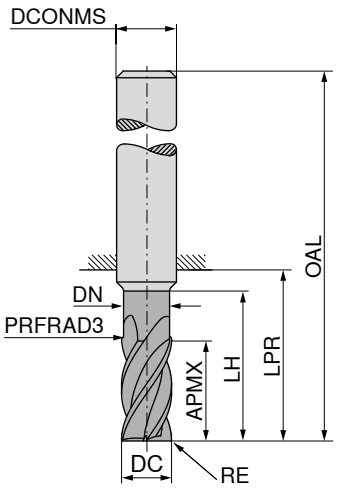

DPA52S

DRAGONSKIN





Tovarniški standard



53 030 ...

DC f8 mm	RE mm	APMX mm	DN mm	LH mm	LPR mm	OAL mm	DCONMS h5 mm	ZEFP	EUR V1	
4	0,1	11	3,8	17	21	57	6	4	54,84	**04201**
4	0,2	11	3,8	17	21	57	6	4	56,07	**04202**
4	0,4	11	3,8	17	21	57	6	4	56,98	**04204**
4	0,5	11	3,8	17	21	57	6	4	56,98	**04205**
5	0,1	13	4,8	19	21	57	6	4	58,19	**05201**
5	0,5	13	4,8	19	21	57	6	4	57,68	**05205**
5	1,0	13	4,8	19	21	57	6	4	57,68	**05210**
6	0,1	13	5,8	19	21	57	6	4	56,51	**06201**
6	0,4	13	5,8	19	21	57	6	4	58,89	**06204**
6	0,5	13	5,8	19	21	57	6	4	56,07	**06205**
6	0,6	13	5,8	19	21	57	6	4	56,30	**06206**
6	0,8	13	5,8	19	21	57	6	4	56,73	**06208**
6	1,0	13	5,8	19	21	57	6	4	56,07	**06210**
6	1,5	13	5,8	19	21	57	6	4	56,30	**06215**
8	0,2	19	7,7	25	27	63	8	4	72,73	**08202**
8	0,5	21	7,7	25	27	63	8	4	72,04	**08205**
8	0,8	21	7,7	25	27	63	8	4	72,73	**08208**
8	1,0	21	7,7	25	27	63	8	4	71,78	**08210**
8	1,2	21	7,7	25	27	63	8	4	72,04	**08212**
8	1,5	21	7,7	25	27	63	8	4	72,28	**08215**
8	2,0	21	7,7	25	27	63	8	4	71,78	**08220**
10	0,2	22	9,7	30	32	72	10	4	94,14	**10202**
10	0,5	22	9,7	30	32	72	10	4	93,43	**10205**
10	1,0	22	9,7	30	32	72	10	4	93,24	**10210**
10	1,2	22	9,7	30	32	72	10	4	93,72	**10212**
10	1,5	22	9,7	30	32	72	10	4	93,24	**10215**
10	1,6	22	9,7	30	32	72	10	4	93,24	**10216**
10	2,0	22	9,7	30	32	72	10	4	93,43	**10220**
12	0,2	26	11,6	36	38	83	12	4	145,50	**12202**
12	0,5	26	11,6	36	38	83	12	4	145,20	**12205**
12	1,0	26	11,6	36	38	83	12	4	144,90	**12210**
12	1,2	26	11,6	36	38	83	12	4	145,60	**12212**
12	1,5	26	11,6	36	38	83	12	4	144,90	**12215**
12	1,6	26	11,6	36	38	83	12	4	144,90	**12216**
12	2,0	26	11,6	36	38	83	12	4	144,90	**12220**
12	2,5	26	11,6	36	38	83	12	4	145,50	**12225**
12	3,0	26	11,6	36	38	83	12	4	145,60	**12230**

P	
M	○
K	
N	
S	●
H	
O	

→ v_c/f_z Stran 340+341

Nadaljevanje na naslednji strani

MonsterMill – Stebelni rezkar s kotnim radijem

Odličen za obdelavo zlitin na nikljevi osnovi

▲ PRFRAD3 = 1 mm

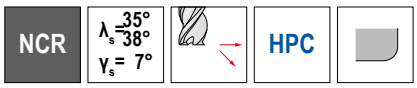

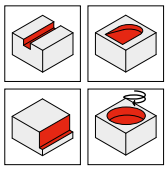

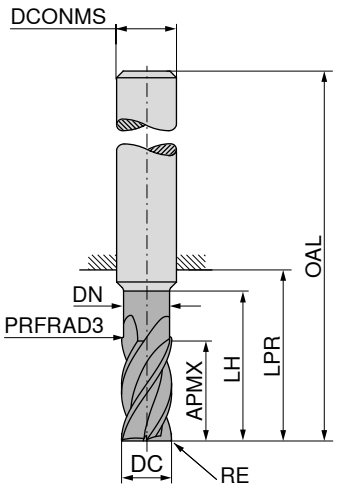

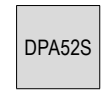





Tovarniški standard



53 030 ...

DC f8 mm	RE mm	APMX mm	DN mm	LH mm	LPR mm	OAL mm	DCONMS h5 mm	ZEFP	EUR V1	
16	0,3	36	15,5	42	44	92	16	4	226,30	**16203**
16	1,0	36	15,5	42	44	92	16	4	225,90	**16210**
16	1,6	36	15,5	42	44	92	16	4	228,10	**16216**
16	2,0	36	15,5	42	44	92	16	4	225,70	**16220**
16	2,5	36	15,5	42	44	92	16	4	226,30	**16225**
16	3,0	36	15,5	42	44	92	16	4	227,10	**16230**
16	3,2	36	15,5	42	44	92	16	4	227,10	**16232**
16	4,0	36	15,5	42	44	92	16	4	225,70	**16240**
20	0,3	41	19,5	52	54	104	20	4	356,40	**20203**
20	1,0	41	19,5	52	54	104	20	4	355,50	**20210**
20	2,0	41	19,5	52	54	104	20	4	355,50	**20220**
20	3,0	41	19,5	52	54	104	20	4	357,20	**20230**
20	4,0	41	19,5	52	54	104	20	4	358,90	**20240**
20	5,0	41	19,5	52	54	104	20	4	359,40	**20250**
20	6,3	41	19,5	52	54	104	20	4	360,00	**20263**

P	
M	○
K	
N	
S	●
H	
O	

→ v_c/f_z Stran 340+341

MonsterMill – Stebelni rezkar s kotnim radijem

Odličen za obdelavo zlitin na nikljevi osnovi

▲ PRFRAD3 = 1 mm

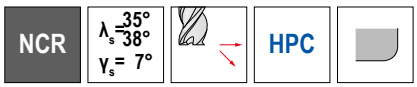

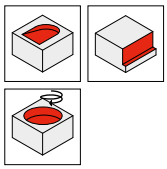

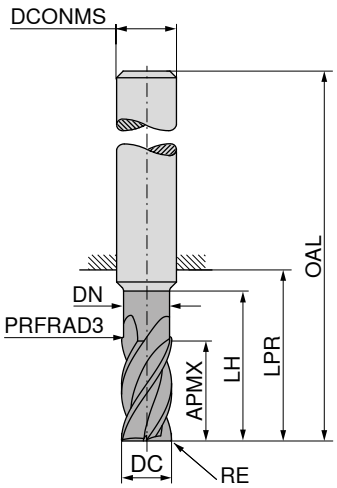



DRAGONSKIN





Tovarniški standard



53 030 ...

DC f8 mm	RE mm	APMX mm	DN mm	LH mm	LPR mm	OAL mm	DCONMS h5 mm	ZEFP	EUR V1	
4	0,1	8,5	3,8	20	26	62	6	4	53,91	**04401**
4	0,2	8,5	3,8	20	26	62	6	4	55,14	**04402**
4	0,4	8,5	3,8	20	26	62	6	4	56,07	**04404**
4	0,5	8,5	3,8	20	26	62	6	4	56,07	**04405**
5	0,1	10,5	4,8	25	34	70	6	4	58,60	**05401**
5	0,5	10,5	4,8	25	34	70	6	4	58,19	**05405**
5	1,0	10,5	4,8	25	34	70	6	4	58,19	**05410**
6	0,1	13,0	5,8	30	34	70	6	4	57,68	**06401**
6	0,4	13,0	5,8	30	34	70	6	4	60,03	**06404**
6	0,5	13,0	5,8	30	34	70	6	4	57,25	**06405**
6	0,6	13,0	5,8	30	34	70	6	4	57,49	**06406**
6	0,8	13,0	5,8	30	34	70	6	4	57,92	**06408**
6	1,0	13,0	5,8	30	34	70	6	4	56,98	**06410**
6	1,5	13,0	5,8	30	34	70	6	4	57,49	**06415**
8	0,2	17,0	7,7	40	44	80	8	4	75,54	**08402**
8	0,5	17,0	7,7	40	44	80	8	4	74,61	**08405**
8	0,8	17,0	7,7	40	44	80	8	4	75,37	**08408**
8	1,0	17,0	7,7	40	44	80	8	4	74,45	**08410**
8	1,2	17,0	7,7	40	44	80	8	4	74,61	**08412**
8	1,5	17,0	7,7	40	44	80	8	4	74,84	**08415**
8	2,0	17,0	7,7	40	44	80	8	4	74,45	**08420**
10	0,2	21,0	9,7	50	54	94	10	4	97,92	**10402**
10	0,5	21,0	9,7	50	54	94	10	4	100,00	**10405**
10	1,0	21,0	9,7	50	54	94	10	4	99,55	**10410**
10	1,2	21,0	9,7	50	54	94	10	4	100,00	**10412**
10	1,5	21,0	9,7	50	54	94	10	4	99,32	**10415**
10	1,6	21,0	9,7	50	54	94	10	4	99,32	**10416**
10	2,0	21,0	9,7	50	54	94	10	4	99,32	**10420**
12	0,2	25,0	11,6	60	65	110	12	4	160,70	**12402**
12	0,5	25,0	11,6	60	65	110	12	4	160,10	**12405**
12	1,0	25,0	11,6	60	65	110	12	4	159,60	**12410**
12	1,2	25,0	11,6	60	65	110	12	4	160,10	**12412**
12	1,5	25,0	11,6	60	65	110	12	4	159,40	**12415**
12	1,6	25,0	11,6	60	65	110	12	4	159,60	**12416**
12	2,0	25,0	11,6	60	65	110	12	4	159,10	**12420**
12	2,5	25,0	11,6	60	65	110	12	4	159,60	**12425**
12	3,0	25,0	11,6	60	65	110	12	4	159,90	**12430**

P	
M	○
K	
N	
S	●
H	
O	

→ v_c/f_z Stran 342+343

Nadaljevanje na naslednji strani

MonsterMill – Stebelni rezkar s kotnim radijem

Odličen za obdelavo zlitin na nikljevi osnovi

▲ PRFRAD3 = 1 mm

NCR | λ_s=35° γ_s= 7° | HPC

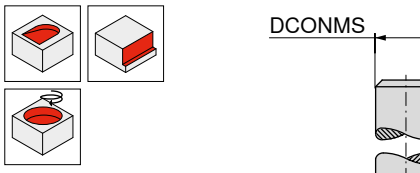

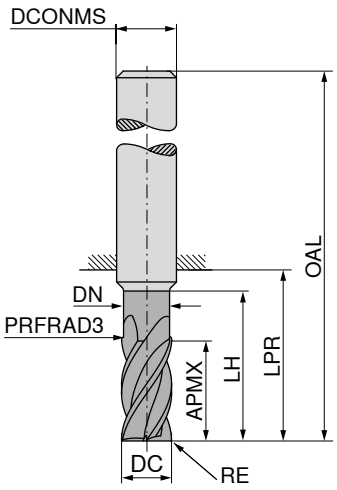

DPA52S

DRAGONSKIN





Tovarniški standard



53 030 ...

DC $_{f8}$ mm	RE mm	APMX mm	DN mm	LH mm	LPR mm	OAL mm	DCONMS $_{h5}$ mm	ZEFP	EUR V1	
16	0,3	33,0	15,5	80	84	132	16	4	265,40	**16403**
16	1,0	33,0	15,5	80	84	132	16	4	264,10	**16410**
16	1,6	33,0	15,5	80	84	132	16	4	265,90	**16416**
16	2,0	33,0	15,5	80	84	132	16	4	263,10	**16420**
16	2,5	33,0	15,5	80	84	132	16	4	263,70	**16425**
16	3,0	33,0	15,5	80	84	132	16	4	264,20	**16430**
16	3,2	33,0	15,5	80	84	132	16	4	264,50	**16432**
16	4,0	33,0	15,5	80	84	132	16	4	262,40	**16440**
20	0,3	42,0	19,5	100	104	154	20	4	438,20	**20403**
20	1,0	42,0	19,5	100	104	154	20	4	435,60	**20410**
20	2,0	42,0	19,5	100	104	154	20	4	434,40	**20420**
20	3,0	42,0	19,5	100	104	154	20	4	436,40	**20430**
20	4,0	42,0	19,5	100	104	154	20	4	437,70	**20440**
20	5,0	42,0	19,5	100	104	154	20	4	438,50	**20450**
20	6,3	42,0	19,5	100	104	154	20	4	439,10	**20463**

P	
M	○
K	
N	
S	●
H	
O	

→ v_c/f_z Stran 342+343

MonsterMill – Stebelni rezkar s kotnim radijem

Odličen za obdelavo zlitin na nikljevi osnovi

▲ PRFRAD3 = 1 mm

NCR | λ_s=35° γ_s= 7° | HPC

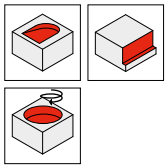

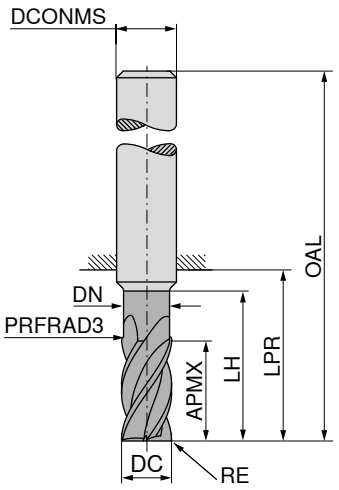

DPA52S

DRAGONSKIN





Tovarniški standard



53 031 ...

DC $_{f8}$ mm	RE mm	APMX mm	DN mm	LH mm	LPR mm	OAL mm	DCONMS $_{h5}$ mm	ZEFP	EUR V1	
6	0,1	13	5,8	19	21	57	6	5	60,31	**06201**
6	0,4	13	5,8	19	21	57	6	5	63,11	**06204**
6	0,5	13	5,8	19	21	57	6	5	60,03	**06205**
6	0,6	13	5,8	19	21	57	6	5	60,48	**06206**
6	0,8	13	5,8	19	21	57	6	5	60,96	**06208**
6	1,0	13	5,8	19	21	57	6	5	60,03	**06210**
6	1,5	13	5,8	19	21	57	6	5	60,48	**06215**
8	0,2	19	7,7	25	27	63	8	5	76,98	**08202**
8	0,5	21	7,7	25	27	63	8	5	76,53	**08205**
8	0,8	21	7,7	25	27	63	8	5	77,49	**08208**
8	1,0	21	7,7	25	27	63	8	5	76,53	**08210**
8	1,2	21	7,7	25	27	63	8	5	76,74	**08212**
8	1,5	21	7,7	25	27	63	8	5	76,98	**08215**
8	2,0	21	7,7	25	27	63	8	5	76,53	**08220**
10	0,2	22	9,7	30	32	72	10	5	100,80	**10202**
10	0,5	22	9,7	30	32	72	10	5	100,00	**10205**
10	1,0	22	9,7	30	32	72	10	5	100,00	**10210**
10	1,2	22	9,7	30	32	72	10	5	100,50	**10212**
10	1,5	22	9,7	30	32	72	10	5	100,00	**10215**
10	1,6	22	9,7	30	32	72	10	5	100,30	**10216**
10	2,0	22	9,7	30	27	72	10	5	100,50	**10220**
12	0,2	26	11,6	36	38	83	12	5	154,20	**12202**
12	0,5	26	11,6	36	38	83	12	5	154,50	**12205**
12	1,0	26	11,6	36	38	83	12	5	154,50	**12210**
12	1,2	26	11,6	36	38	83	12	5	155,10	**12212**
12	1,5	26	11,6	36	38	83	12	5	154,70	**12215**
12	1,6	26	11,6	36	38	83	12	5	154,80	**12216**
12	2,0	26	11,6	36	38	83	12	5	154,70	**12220**
12	2,5	26	11,6	36	38	83	12	5	155,10	**12225**
12	3,0	26	11,6	36	38	83	12	5	155,60	**12230**
16	0,3	36	15,5	42	44	92	16	5	238,60	**16203**
16	1,0	36	15,5	42	44	92	16	5	239,20	**16210**
16	1,6	36	15,5	42	44	92	16	5	241,70	**16216**
16	2,0	36	15,5	42	44	92	16	5	239,20	**16220**
16	2,5	36	15,5	42	44	92	16	5	240,20	**16225**
16	3,0	36	15,5	42	44	92	16	5	241,00	**16230**
16	3,2	36	15,5	42	44	92	16	5	241,20	**16232**
16	4,0	36	15,5	42	44	92	16	5	239,60	**16240**
20	0,3	41	19,5	52	54	104	20	5	373,90	**20203**
20	2,0	41	19,5	52	54	104	20	5	374,90	**20220**
20	3,0	41	19,5	52	54	104	20	5	376,90	**20230**
20	4,0	41	19,5	52	54	104	20	5	378,80	**20240**
20	5,0	41	19,5	52	54	104	20	5	380,00	**20250**
20	6,3	41	19,5	52	54	104	20	5	380,50	**20263**

P	
M	○
K	
N	
S	●
H	
O	

→ v_c/f_z Stran 340

MonsterMill – Radiusni rezkar

Odličen za obdelavo zlitin na nikljevi osnovi

NCR | λ_s = 35° 38° | γ_s = 7°



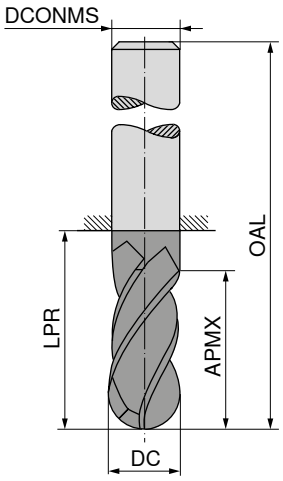

NEW DPA52S DRAGONSKIN





Tovarniški standard



NEW DPA52S DRAGONSKIN





Tovarniški standard



DC ±0,01 mm	APMX mm	LPR mm	OAL mm	DCONMS h5 mm	ZEFP	53 032 ... EUR V1		53 033 ... EUR V1	
2	4	18	54	6	4	62,72	**02210**		
2	4	44	80	6	4			65,12	**02410**
3	5	18	54	6	4	58,58	**03215**		
3	5	44	80	6	4			60,71	**03415**
4	8	18	54	6	4	58,58	**04220**		
4	8	44	80	6	4			60,71	**04420**
5	9	18	54	6	4	59,78	**05225**		
5	9	44	80	6	4			61,91	**05425**
6	10	18	54	6	4	57,77	**06230**		
6	10	44	80	6	4			60,04	**06430**
8	12	22	58	8	4	76,59	**08240**		
8	12	64	100	8	4			79,53	**08440**
10	14	26	66	10	4	99,80	**10250**		
10	14	60	100	10	4			103,50	**10450**
12	16	28	73	12	4	157,20	**12260**		
12	16	55	100	12	4			163,40	**12460**
16	20	34	82	16	4	248,10	**16280**		
16	20	52	100	16	4			257,60	**16480**
P									
M						○		○	
K									
N									
S						●		●	
H									
O									

→ v_c/f_z Stran 342+343

MonsterMill – Gladilni rezkar s kotnim radijem

Odličen za gladilno obdelavo kaljenega jekla do 70 HRC

- ▲ Kontura polmera ± 0,005 mm
- ▲ T_x = največja delovna globina
- ▲ DC Toleranca
  do Ø 6 mm: 0/ -0,01 mm
  od Ø 6 mm: 0/ -0,02 mm

HCR | λ_s=30° γ_s=–3° | 54–70 HRC



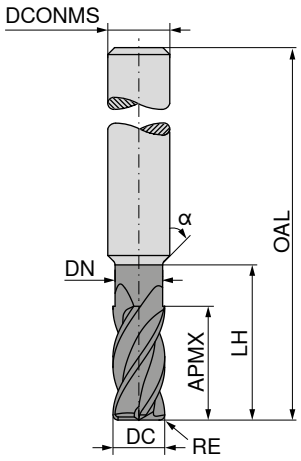









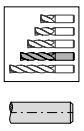

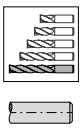

DC	RE	APMX	DN	LH	α°	OAL	DCONMS $_{h5}$	T_x	ZEFP	53 603 ... EUR V1		53 604 ... EUR V1	
mm	mm	mm	mm	mm		mm	mm						
0,2	0,05	0,5		0,5	30	48	4	2,5 x DC	2	67,37	**30205**		
0,2	0,05	0,5	0,18	1,0	30	48	4	5 x DC	2	67,37	**40205**		
0,3	0,05	0,6	0,27	1,0	30	48	4	3,3 x DC	2	63,86	**30305**		
0,3	0,05	0,6	0,27	2,0	30	48	4	6,7 x DC	2	63,86	**40305**		
0,4	0,05	0,7	0,35	1,0	30	48	4	2,5 x DC	2	63,86	**30405**		
0,4	0,05	0,7	0,35	2,0	30	48	4	5 x DC	2	63,86	**40405**		
0,4	0,05	0,7	0,35	3,0	30	48	4	7,5 x DC	2	63,86	**50405**		
0,5	0,05	0,7	0,45	1,0	30	48	4	2 x DC	2	62,02	**30505**		
0,5	0,05	0,7	0,45	2,0	30	48	4	4 x DC	2	62,02	**40505**		
0,5	0,05	0,7	0,45	2,5	30	48	4	5 x DC	2	62,02	**50505**		
0,5	0,05	0,7	0,45	3,0	30	48	4	6 x DC	2	62,02	**60505**		
0,5	0,05	0,7	0,45	4,0	30	48	4	8 x DC	2	62,02	**70505**		
0,6	0,05	0,8	0,55	2,0	30	48	4	3,3 x DC	2	60,36	**30605**		
0,6	0,05	0,8	0,55	3,0	30	48	4	5 x DC	2	60,36	**40605**		
0,6	0,05	0,8	0,55	4,5	30	48	4	7,5 x DC	2	60,36	**50605**		
0,6	0,05	0,8	0,55	6,0	30	48	4	10 x DC	2			60,36	**30605**
0,8	0,05	1,0	0,75	2,0	30	48	4	2,5 x DC	2	60,36	**30805**		
0,8	0,05	1,0	0,75	4,0	30	48	4	5 x DC	2	60,36	**40805**		
0,8	0,05	1,0	0,75	6,0	30	48	4	7,5 x DC	2	60,36	**50805**		
0,8	0,05	1,0	0,75	8,0	30	48	4	10 x DC	2			62,24	**30805**
0,8	0,05	1,0	0,75	10,0	30	48	4	12,5 x DC	2			62,24	**40805**
1,0	0,10	1,5	0,95	2,0	30	48	4	2 x DC	4	68,32	**31001**		
1,0	0,10	1,5	0,95	4,0	30	48	4	4 x DC	4	69,76	**41001**		
1,0	0,10	1,5	0,95	6,0	30	48	4	6 x DC	4	69,76	**51001**		
1,0	0,10	1,5	0,95	8,0	30	48	4	8 x DC	4	71,53	**61001**		
1,0	0,10	1,5	0,95	10,0	30	48	4	10 x DC	4			71,53	**31001**
1,0	0,10	1,5	0,95	14,0	30	48	4	14 x DC	4			71,53	**41001**
1,5	0,10	2,0	1,45	4,0	30	48	4	2,7 x DC	4	69,39	**31501**		
1,5	0,10	2,0	1,45	6,0	30	48	4	4 x DC	4	70,97	**41501**		
1,5	0,10	2,0	1,45	10,0	30	48	4	6,7 x DC	4	70,97	**51501**		
1,5	0,10	2,0	1,45	12,0	30	48	4	8 x DC	4	72,53	**61501**		
1,5	0,10	2,0	1,45	15,0	30	60	4	10 x DC	4			73,41	**31501**
1,5	0,10	2,0	1,45	20,0	30	60	4	13,3 x DC	4			75,20	**41501**
2,0	0,20	2,5	1,90	4,0	30	48	4	2 x DC	4	69,39	**32002**		
2,0	0,20	2,5	1,90	6,0	30	48	4	3 x DC	4	70,97	**42002**		
2,0	0,20	2,5	1,90	8,0	30	48	4	4 x DC	4	70,97	**52002**		
2,0	0,20	2,5	1,90	10,0	30	48	4	5 x DC	4	70,97	**62002**		
2,0	0,20	2,5	1,90	12,0	30	48	4	6 x DC	4	72,53	**72002**		
2,0	0,20	2,5	1,90	16,0	30	60	4	8 x DC	4	73,41	**82002**		
2,0	0,20	2,5	1,90	20,0	30	60	4	10 x DC	4			75,20	**32002**
2,0	0,20	2,5	1,90	25,0	30	60	4	12,5 x DC	4			75,20	**42002**
3,0	0,20	3,5	2,90	8,0	30	60	6	2,7 x DC	4	79,29	**33002**		

P	○	○
M		
K		
N		
S		
H	●	●
O		

→ v_c/f_z Stran 344–349

Nadaljevanje na naslednji strani

MonsterMill – Gladilni rezkar s kotnim radijem

Odličen za gladilno obdelavo kaljenega jekla do 70 HRC

- ▲ Kontura polmera ± 0,005 mm
- ▲ T_x = največja delovna globina
- ▲ DC Toleranca
  do Ø 6 mm: 0/ -0,01 mm
  od Ø 6 mm: 0/ -0,02 mm

HCR | λ_s=30° γ_s=–3° | 54–70 HRC

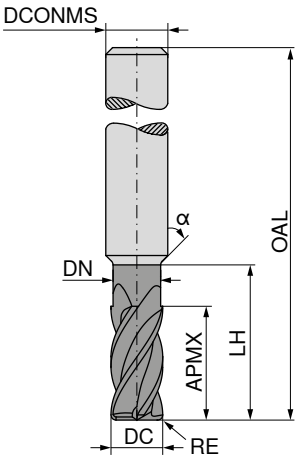



DC mm	RE mm	APMX mm	DN mm	LH mm	α°	OAL mm	DCONMS $_{h5}$ mm	T_x	ZEFP	53 603 ... EUR V1		53 604 ... EUR V1
3,0	0,20	3,5	2,90	12,0	30	60	6	4 x DC	4	81,02	**43002**	
3,0	0,20	3,5	2,90	16,0	30	60	6	5,3 x DC	4	81,02	**53002**	
3,0	0,20	3,5	2,90	20,0	30	70	6	6,7 x DC	4	82,49	**63002**	
3,0	0,20	3,5	2,90	24,0	30	70	6	8 x DC	4	84,40	**73002**	
4,0	0,20	4,5	3,90	8,0	30	60	6	2 x DC	4	82,64	**34002**	
4,0	0,20	4,5	3,90	12,0	30	60	6	3 x DC	4	84,50	**44002**	
4,0	0,20	4,5	3,90	16,0	30	60	6	4 x DC	4	84,50	**54002**	
4,0	0,20	4,5	3,90	20,0	30	70	6	5 x DC	4	86,00	**64002**	
4,0	0,20	4,5	3,90	24,0	30	70	6	6 x DC	4	87,87	**74002**	
4,0	0,20	4,5	3,90	28,0	30	70	6	7 x DC	4	87,87	**84002**	
4,0	0,50	4,5	3,90	8,0	30	60	6	2 x DC	4	82,64	**34005**	
4,0	0,50	4,5	3,90	12,0	30	60	6	3 x DC	4	84,50	**44005**	
4,0	0,50	4,5	3,90	16,0	30	60	6	4 x DC	4	84,50	**54005**	
4,0	0,50	4,5	3,90	20,0	30	70	6	5 x DC	4	86,00	**64005**	
4,0	0,50	4,5	3,90	24,0	30	70	6	6 x DC	4	87,87	**74005**	
4,0	0,50	4,5	3,90	28,0	30	70	6	7 x DC	4	87,87	**84005**	
4,0	1,00	4,5	3,90	8,0	30	60	6	2 x DC	4	82,64	**34010**	
4,0	1,00	4,5	3,90	12,0	30	60	6	3 x DC	4	84,50	**44010**	
4,0	1,00	4,5	3,90	16,0	30	60	6	4 x DC	4	84,50	**54010**	
4,0	1,00	4,5	3,90	20,0	30	70	6	5 x DC	4	86,00	**64010**	
4,0	1,00	4,5	3,90	24,0	30	70	6	6 x DC	4	87,87	**74010**	
4,0	1,00	4,5	3,90	28,0	30	70	6	7 x DC	4	87,87	**84010**	
6,0	0,20	6,5	5,90	12,0		60	6	2 x DC	4	87,21	**36002**	
6,0	0,20	6,5	5,90	16,0		60	6	2,7 x DC	4	90,01	**46002**	
6,0	0,20	6,5	5,90	20,0		60	6	3,3 x DC	4	90,01	**56002**	
6,0	0,50	6,5	5,90	12,0		60	6	2 x DC	4	87,21	**36005**	
6,0	0,50	6,5	5,90	16,0		60	6	2,7 x DC	4	90,01	**46005**	
6,0	0,50	6,5	5,90	20,0		60	6	3,3 x DC	4	90,01	**56005**	
6,0	1,00	6,5	5,90	12,0		60	6	2 x DC	4	87,21	**36010**	
6,0	1,00	6,5	5,90	16,0		60	6	2,7 x DC	4	90,01	**46010**	
6,0	1,00	6,5	5,90	20,0		60	6	3,3 x DC	4	90,01	**56010**	
8,0	0,50	8,5	7,90	16,0		60	8	2 x DC	4	110,40	**38005**	
8,0	0,50	8,5	7,90	40,0		80	8	5 x DC	4	117,20	**48005**	
8,0	1,00	8,5	7,90	16,0		60	8	2 x DC	4	110,40	**38010**	
8,0	1,00	8,5	7,90	40,0		80	8	5 x DC	4	117,20	**48010**	
10,0	0,50	10,5	9,90	20,0		70	10	2 x DC	4	138,40	**10005**	
10,0	0,50	10,5	9,90	40,0		90	10	4 x DC	4	147,70	**10105**	
10,0	1,00	10,5	9,90	20,0		70	10	2 x DC	4	138,40	**10010**	
10,0	1,00	10,5	9,90	40,0		90	10	4 x DC	4	147,70	**10110**	
12,0	1,00	12,5	11,90	24,0		70	12	2 x DC	4	179,00	**12010**	
12,0	1,00	12,5	11,90	40,0		90	12	3,3 x DC	4	191,80	**12110**	

P	○	○
M		
K		
N		
S		
H	●	●
O		

→ v_c/f_z Stran 344–349

14

MonsterMill – Gladilni rezkar s kotnim radijem

Odličen za gladilno obdelavo kaljenega jekla do 70 HRC

- ▲ Kontura polmera ± 0,005 mm
- ▲ T_x = največja delovna globina
- ▲ DC Toleranca
  do Ø6 mm: 0/ -0,01 mm
  od Ø6 mm: 0/ -0,02 mm

HCR | λ_s = 50° γ_s = –15° | 54–70 HRC

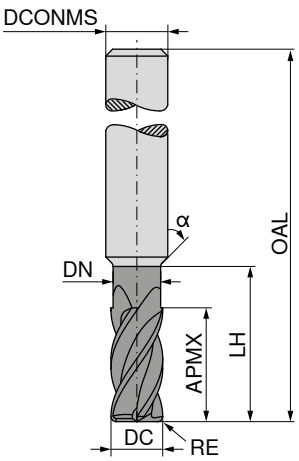



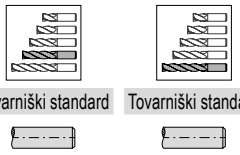

Tovarniški standard | Tovarniški standard

DC mm	RE mm	APMX mm	DN mm	LH mm	α°	OAL mm	DCONMS $_{h5}$ mm	T_x	ZEFP	53 605 ... EUR V1		53 606 ... EUR V1	
1	0,03	2			30	48	4	2 x DC	4	72,75	**410**		
1	0,03	3	0,95	4	30	48	4	3 x DC	4			87,85	**410**
2	0,03	4			30	48	4	2 x DC	4	73,97	**420**		
2	0,03	6	1,90	8	30	48	4	3 x DC	4			89,04	**420**
3	0,03	6			30	60	6	2 x DC	4	85,67	**030**		
3	0,03	9	2,90	12	30	60	6	3 x DC	4			102,30	**030**
4	0,05	8			30	60	6	2 x DC	4	90,26	**040**		
4	0,05	12	3,90	16	30	60	6	3 x DC	4			104,70	**040**
6	0,05	12				60	6	2 x DC	4	86,64	**060**		
6	0,05	18	5,90	24		60	6	3 x DC	4			102,30	**060**
8	0,05	16				60	8	2 x DC	4	126,40	**080**		
8	0,05	24	7,90	32		70	8	3 x DC	4			144,50	**080**
10	0,05	20				70	10	2 x DC	4	153,00	**100**		
10	0,05	30	9,90	40		80	10	3 x DC	4			174,50	**100**
12	0,05	24				70	12	2 x DC	4	173,40	**120**		
12	0,05	36	11,90	44		90	12	3 x DC	4			199,90	**120**
P											○		○
M													
K													
N													
S													
H											●		●
O													

→ v_c/f_z Stran 350

MonsterMill – Radiusni rezkar

Odličen za gladilno obdelavo kaljenega jekla do 70 HRC

- ▲ Kontura polmera: ±0,005 mm
- ▲ T_x = največja delovna globina
- ▲ DC Toleranca
  do Ø6 mm: 0/ -0,01 mm
  od Ø6 mm: 0/ -0,02 mm

HCR | λ_s=30° γ_s=–3° | 54–70 HRC



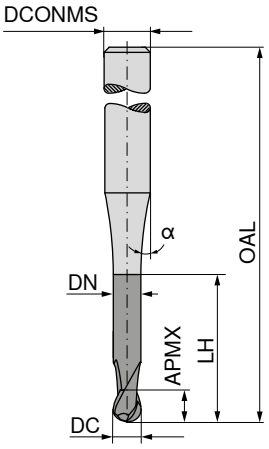

DPX62U DRAGONSKIN



DPX62U DRAGONSKIN





Tovarniški standard





Tovarniški standard



DC	APMX	DN	LH	α°	OAL	DCONMS $_{h5}$	T_x	ZEFP	53 600 ... EUR V1		53 601 ... EUR V1	
mm	mm	mm	mm		mm	mm						
0,2	0,5		0,5	15	48	4	2,5 x DC	2	67,37	**302**		
0,2	0,5	0,18	1,0	15	48	4	5 x DC	2	67,37	**402**		
0,3	0,5	0,27	1,0	15	48	4	3,3 x DC	2	63,86	**303**		
0,3	0,5	0,27	2,0	15	48	4	6,7 x DC	2	63,86	**403**		
0,4	0,5	0,35	1,0	15	48	4	2,5 x DC	2	63,86	**304**		
0,4	0,5	0,35	2,0	15	48	4	5 x DC	2	63,86	**404**		
0,4	0,5	0,35	3,0	15	48	4	7,5 x DC	2	63,86	**504**		
0,5	0,5	0,45	1,0	15	48	4	2 x DC	2	62,02	**305**		
0,5	0,5	0,45	2,0	15	48	4	4 x DC	2	62,02	**405**		
0,5	0,5	0,45	2,5	15	48	4	5 x DC	2	62,02	**505**		
0,5	0,5	0,45	3,0	15	48	4	6 x DC	2	62,02	**605**		
0,5	0,5	0,45	4,0	15	48	4	8 x DC	2	62,02	**705**		
0,6	0,6	0,55	2,0	15	48	4	3,3 x DC	2	62,02	**306**		
0,6	0,6	0,55	3,0	15	48	4	5 x DC	2	62,02	**406**		
0,6	0,6	0,55	4,5	15	48	4	7,5 x DC	2	62,02	**506**		
0,6	0,6	0,55	6,0	15	48	4	10 x DC	2			62,02	**306**
0,8	1,0	0,75	2,0	15	48	4	2,5 x DC	2	60,36	**308**		
0,8	1,0	0,75	4,0	15	48	4	5 x DC	2	60,36	**408**		
0,8	1,0	0,75	6,0	15	48	4	7,5 x DC	2	60,36	**508**		
0,8	1,0	0,75	8,0	15	48	4	10 x DC	2			60,36	**308**
0,8	1,0	0,75	10,0	15	48	4	12,5 x DC	2			60,36	**408**
1,0	1,5	0,95	2,0	15	48	4	2 x DC	2	58,33	**310**		
1,0	1,5	0,95	4,0	15	48	4	4 x DC	2	58,33	**410**		
1,0	1,5	0,95	6,0	15	48	4	6 x DC	2	58,33	**510**		
1,0	1,5	0,95	8,0	15	48	4	8 x DC	2	58,33	**610**		
1,0	1,5	0,95	10,0	15	48	4	10 x DC	2			58,33	**310**
1,0	1,5	0,95	14,0	15	48	4	14 x DC	2			60,14	**410**
1,5	1,5	1,45	4,0	15	48	4	2,7 x DC	2	59,28	**315**		
1,5	1,5	1,45	6,0	15	48	4	4 x DC	2	59,28	**415**		
1,5	1,5	1,45	8,0	15	48	4	5,3 x DC	2	59,28	**515**		
1,5	1,5	1,45	10,0	15	48	4	6,7 x DC	2	59,28	**615**		
1,5	1,5	1,45	15,0	15	60	4	10 x DC	2			60,36	**315**

P	○	○
M		
K		
N		
S		
H	●	●
O		

→ v_c/f_z Stran 352+353

14

Nadaljevanje na naslednji strani

MonsterMill – Radiusni rezkar

Odličen za gladilno obdelavo kaljenega jekla do 70 HRC

- ▲ Kontura polmera: ±0,005 mm
- ▲ T_x = največja delovna globina
- ▲ DC Toleranca
  do Ø6 mm: 0/ -0,01 mm
  od Ø6 mm: 0/ -0,02 mm

HCR | λ_s=30° γ_s=–3° | 54–70 HRC

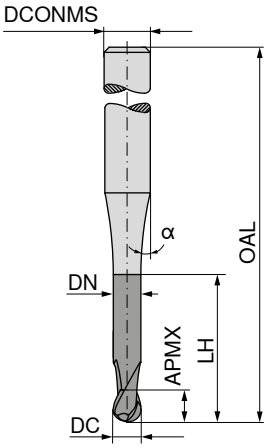

DPX62U DRAGONSKIN



DPX62U DRAGONSKIN





Tovarniški standard





Tovarniški standard



DC mm	APMX mm	DN mm	LH mm	α°	OAL mm	DCONMS $_{h5}$ mm	T_x	ZEFP	53 600 ... EUR V1		53 601 ... EUR V1	
1,5	1,5	1,45	20,0	15	60	4	13,3 x DC	2			61,19	**415**
2,0	2,5	1,90	4,0	15	48	4	2 x DC	2	59,28	**320**		
2,0	2,5	1,90	6,0	15	48	4	3 x DC	2	59,28	**420**		
2,0	2,5	1,90	8,0	15	48	4	4 x DC	2	59,28	**520**		
2,0	2,5	1,90	10,0	15	48	4	5 x DC	2	60,36	**620**		
2,0	2,5	1,90	12,0	15	48	4	6 x DC	2	60,36	**720**		
2,0	2,5	1,90	16,0	15	60	4	8 x DC	2	61,31	**820**		
2,0	2,5	1,90	20,0	15	60	4	10 x DC	2			63,27	**320**
2,0	2,5	1,90	25,0	15	60	4	12,5 x DC	2			63,27	**420**
3,0	3,5	2,90	8,0	15	60	6	2,7 x DC	2	63,86	**330**		
3,0	3,5	2,90	12,0	15	60	6	4 x DC	2	63,86	**430**		
3,0	3,5	2,90	16,0	15	60	6	5,3 x DC	2	63,86	**530**		
3,0	3,5	2,90	20,0	15	70	6	6,7 x DC	2	65,33	**630**		
3,0	3,5	2,90	24,0	15	70	6	8 x DC	2	67,21	**730**		
4,0	4,5	3,90	8,0	15	60	6	2 x DC	2	63,86	**340**		
4,0	4,5	3,90	12,0	15	60	6	3 x DC	2	63,86	**440**		
4,0	4,5	3,90	16,0	15	60	6	4 x DC	2	63,86	**540**		
4,0	4,5	3,90	20,0	15	70	6	5 x DC	2	65,33	**640**		
4,0	4,5	3,90	24,0	15	70	6	6 x DC	2	67,21	**740**		
4,0	4,5	3,90	28,0	15	70	6	7 x DC	2	67,21	**840**		
6,0	6,5	5,90	12,0		60	6	2 x DC	2	63,86	**360**		
6,0	6,5	5,90	16,0		60	6	2,7 x DC	2	63,86	**460**		
6,0	6,5	5,90	20,0		60	6	3,3 x DC	2	63,86	**560**		
8,0	8,5	7,90	16,0		60	8	2 x DC	2	95,06	**380**		
8,0	8,5	7,90	40,0		80	8	5 x DC	2	101,90	**480**		
10,0	10,5	9,90	20,0	15	70	10	2 x DC	2	112,20	**100**		
10,0	10,5	9,90	40,0		90	10	4 x DC	2	121,60	**101**		
12,0	12,5	11,90	24,0		75	12	2 x DC	2	149,20	**120**		
12,0	12,5	11,90	40,0		90	12	3,3 x DC	2	159,40	**121**		

P	○	○
M		
K		
N		
S		
H	●	●
O		

→ v_c/f_z Stran 352+353

MonsterMill – Radiusni rezkar

Odličen za gladilno obdelavo kaljenega jekla do 70 HRC

▲ Kontura polmera: ±0,01 mm

HCR | λ_s=30° γ_s=–3° | 54–70 HRC

DPX62U

DRAGONSKIN

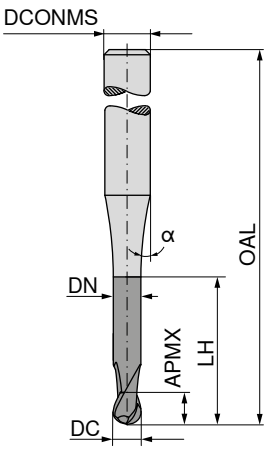



Tovarniški standard

53 602 ...

DC mm	APMX mm	DN mm	LH mm	α°	OAL mm	DCONMS $_{h5}$ mm	T_X	ZEFP	EUR V1	
3	3,5	2,9	8	15	60	6	2,7 x DC	4	73,01	**330**
3	3,5	2,9	12	15	60	6	4 x DC	4	73,01	**430**
3	3,5	2,9	16	15	60	6	5,3 x DC	4	73,01	**530**
3	3,5	2,9	20	15	70	6	6,7 x DC	4	74,49	**630**
3	3,5	2,9	24	15	70	6	8 x DC	4	76,32	**730**
4	4,5	3,9	8	15	60	6	2 x DC	4	74,95	**340**
4	4,5	3,9	12	15	60	6	3 x DC	4	76,27	**440**
4	4,5	3,9	16	15	60	6	4 x DC	4	76,27	**540**
4	4,5	3,9	20	15	70	6	5 x DC	4	77,75	**640**
4	4,5	3,9	24	15	70	6	6 x DC	4	79,63	**740**
4	4,5	3,9	28	15	70	6	7 x DC	4	79,63	**840**
6	6,5	5,9	12		60	6	2 x DC	4	79,52	**360**
6	6,5	5,9	16		60	6	2,7 x DC	4	82,30	**460**
6	6,5	5,9	20		60	6	3,3 x DC	4	82,30	**560**
8	8,5	7,9	16		60	8	2 x DC	4	104,70	**380**
8	8,5	7,9	40		80	8	5 x DC	4	111,50	**480**
10	10,5	9,9	20		70	10	2 x DC	4	124,00	**100**
10	10,5	9,9	40		90	10	4 x DC	4	133,60	**101**
12	12,5	11,9	24		75	12	2 x DC	4	163,20	**120**
12	12,5	11,9	40		90	12	3,3 x DC	4	173,40	**121**

P	○
M	
K	
N	
S	
H	●
O	

→ v_c/f_z Stran 351

MonsterMill – Potopni rezkar z radijem rezalnega roba

Odličen za poševno, potopno in spiralno rezkanje

PCR UNI | λ_s = 36° 38° γ_s = 8° | HPC

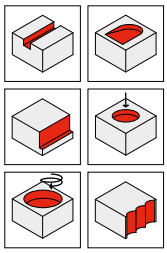

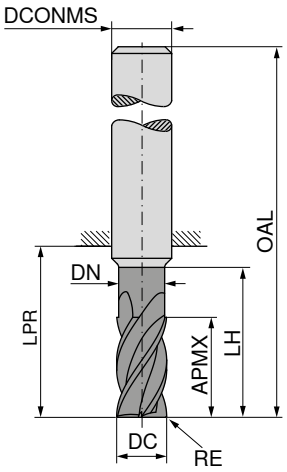













DIN 6527 | DIN 6527 | DIN 6527







DC f8 mm	RE ±0,03 mm	APMX mm	DN mm	LH mm	LPR mm	OAL mm	DCONMS h6 mm	ZEFP	52 613 ... EUR V1		52 614 ... EUR V1		52 615 ... EUR V1	
5,0	0,20	9			18	54	6	4	58,08	05000				
5,0	0,20	13	4,8	19	21	57	6	4			58,38	05000		
5,0	0,20	13	4,8	24	26	62	6	4					67,36	05000
5,7	0,20	10			18	54	6	4	58,08	057				
5,7	0,20	13	5,5	19	21	57	6	4			58,38	057		
5,7	0,20	13	5,5	24	26	62	6	4					67,36	057
6,0	0,20	10			18	54	6	4	58,08	060				
6,0	0,20	13	5,8	19	21	57	6	4			60,83	060		
6,0	0,20	13	5,8	24	26	62	6	4					69,36	060
6,7	0,20	11			22	58	8	4	69,67	067				
6,7	0,20	16	6,5	25	27	63	8	4			68,94	067		
6,7	0,20	16	6,4	30	32	68	8	4					91,93	067
7,0	0,20	11			22	58	8	4	69,67	070				
7,0	0,20	16	6,8	25	27	63	8	4			68,94	070		
7,0	0,20	16	6,7	30	32	68	8	4					91,93	070
7,7	0,20	12			22	58	8	4	69,67	077				
7,7	0,20	19	7,5	25	27	63	8	4			70,98	077		
7,7	0,20	21	7,4	30	32	68	8	4					91,93	077
8,0	0,20	12			22	58	8	4	69,67	080				
8,0	0,20	19	7,8	25	27	63	8	4			73,44	080		
8,0	0,20	21	7,7	30	32	68	8	4					96,04	080
8,7	0,32	13			26	66	10	4	90,54	087				
8,7	0,32	19	8,5	30	32	72	10	4			103,10	087		
8,7	0,32	22	8,4	38	40	80	10	4					114,80	087
9,0	0,32	13			26	66	10	4	90,54	090				
9,0	0,32	19	8,8	30	32	72	10	4			103,10	090		
9,0	0,32	22	8,7	38	40	80	10	4					114,80	090
9,7	0,32	14			26	66	10	4	90,54	097				
9,7	0,32	22	9,5	30	32	72	10	4			103,10	097		
9,7	0,32	22	9,4	38	40	80	10	4					114,80	097
10,0	0,32	14			26	66	10	4	90,54	100				
10,0	0,32	22	9,8	30	32	72	10	4			98,07	100		
10,0	0,32	22	9,7	38	40	80	10	4					109,40	100
11,7	0,32	16			28	73	12	4	118,20	117				
11,7	0,32	26	11,5	36	38	83	12	4			132,10	117		
11,7	0,32	26	11,3	46	48	93	12	4					157,00	117
12,0	0,32	16			28	73	12	4	118,20	120				
12,0	0,32	26	11,8	36	38	83	12	4			126,00	120		
12,0	0,32	26	11,6	46	48	93	12	4					149,50	120
P									●		●		●	
M									○		○		○	
K									●		●		●	
N														
S														
H														
O														

→ v_c/f_z Stran 354+355

Nadaljevanje na naslednji strani

MonsterMill – Potopni rezkar z radijem rezalnega roba

Odličen za poševno, potopno in spiralno rezkanje

PCR UNI | λ_s = 36° 38° γ_s = 8° | HPC

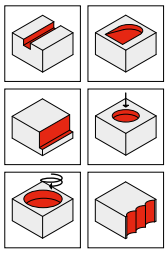

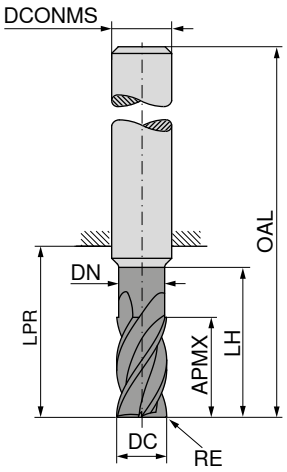













DIN 6527 | DIN 6527 | DIN 6527







DC f8 mm	RE ±0,03 mm	APMX mm	DN mm	LH mm	LPR mm	OAL mm	DCONMS h6 mm	ZEFP	52 613 ... EUR V1		52 614 ... EUR V1		52 615 ... EUR V1	
13,7	0,32	18			30	75	14	4	149,30	**137**				
13,7	0,32	26	13,5	36	38	83	14	4			156,60	**137**		
13,7	0,32	26	13,3	52	54	99	14	4					189,30	**137**
14,0	0,32	18			30	75	14	4	149,30	**140**				
14,0	0,32	26	13,8	36	38	83	14	4			162,40	**140**		
14,0	0,32	26	13,6	52	54	99	14	4					184,50	**140**
15,5	0,32	22			34	82	16	4	189,80	**155**				
15,5	0,32	32	15,3	42	44	92	16	4			212,90	**155**		
15,5	0,32	36	15,0	58	60	108	16	4					264,10	**155**
16,0	0,32	22			34	82	16	4	189,80	**160**				
16,0	0,32	32	15,8	42	44	92	16	4			220,20	**160**		
16,0	0,32	36	15,5	58	60	108	16	4					258,10	**160**
17,5	0,32	24			36	84	18	4	226,10	**175**				
17,5	0,32	32	17,3	42	44	92	18	4			249,20	**175**		
17,5	0,32	36	17,0	67	69	117	18	4					297,00	**175**
18,0	0,32	24			36	84	18	4	226,10	**180**				
18,0	0,32	32	17,8	42	44	92	18	4			256,50	**180**		
18,0	0,32	36	17,5	67	69	117	18	4					296,40	**180**
19,5	0,50	26			42	92	20	4	279,60	**195**				
19,5	0,50	38	19,3	52	54	104	20	4			336,10	**195**		
19,5	0,50	41	19,0	74	76	126	20	4					435,90	**195**
20,0	0,50	26			42	92	20	4	279,60	**200**				
20,0	0,50	38	19,8	52	54	104	20	4			347,70	**200**		
20,0	0,50	41	19,5	74	76	126	20	4					427,80	**200**
P									●		●		●	
M									○		○		○	
K									●		●		●	
N														
S														
H														
O														

14

→ v_c/f_z Stran 354+355

MonsterMill – Potopni rezkarji z radijem rezalnega roba

Odličen za poševno, potopno in spiralno rezkanje

▲ primeren za trohoidno rezkanje
▲ lomilec odrezkov 0,9xDC

PCR UNI | λ_s=36° γ_s=10° | HPC

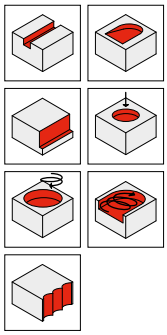

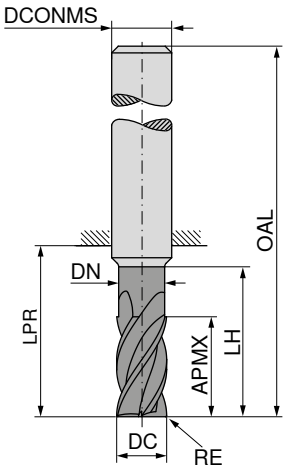

APA72S





DIN 6527



52 619 ...

DC f8 mm	RE ±0,03 mm	APMX mm	DN mm	LH mm	LPR mm	OAL mm	DCONMS h6 mm	ZEFP	EUR V1	
5	0,20	17	4,8	24	26	62	6	4	71,60	**05202**
6	0,20	17	5,8	25	26	62	6	4	71,60	**06202**
8	0,20	24	7,7	30	32	68	8	4	95,29	**08202**
10	0,32	30	9,7	35	40	80	10	4	111,30	**10203**
12	0,32	36	11,6	45	48	93	12	4	150,30	**12203**
14	0,32	42	13,6	50	54	99	14	4	190,30	**14203**
16	0,32	48	15,5	56	60	108	16	4	256,40	**16203**
18	0,32	54	17,5	67	69	117	18	4	313,40	**18203**
20	0,50	60	19,5	70	76	126	20	4	421,10	**20205**

P	●
M	○
K	●
N	
S	
H	
O	

→ v_c/f_z Stran 356+357

MonsterMill – Potopni rezkar z radijem rezalnega roba

Odličen za poševno, potopno in spiralno rezkanje

PCR ALU | λ_s=36° γ_s=13° | HPC

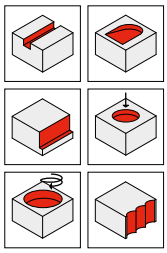

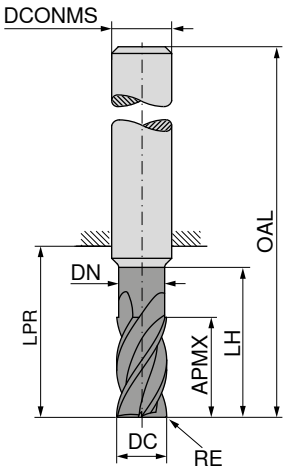






DIN 6527 | DIN 6527




DC f8	RE ±0,03	APMX	DN	LH	LPR	OAL	DCONMS h6	ZEFP	52 616 ... EUR V1		52 617 ... EUR V1	
mm	mm	mm	mm	mm	mm	mm	mm					
5,0	0,20	13	4,8	19	21	57	6	4	68,02	050		
5,0	0,20	13	4,8	24	26	62	6	4			75,03	050
5,7	0,20	13	5,5	19	21	57	6	4	68,02	057		
5,7	0,20	13	5,5	24	26	62	6	4			75,03	057
6,0	0,20	13	5,8	19	21	57	6	4	70,07	060		
6,0	0,20	13	5,8	24	26	62	6	4			77,26	060
7,7	0,20	19	7,5	25	27	63	8	4	80,68	077		
7,7	0,20	21	7,4	30	32	68	8	4			100,80	077
8,0	0,20	19	7,8	25	27	63	8	4	85,45	080		
8,0	0,20	21	7,7	30	32	68	8	4			105,20	080
9,0	0,32	19	8,8	30	32	72	10	4	112,80	090		
9,0	0,32	22	8,7	38	40	80	10	4			124,10	090
9,7	0,32	22	9,5	30	32	72	10	4	112,80	097		
9,7	0,32	22	9,4	38	40	80	10	4			124,10	097
10,0	0,32	22	9,8	30	32	72	10	4	109,40	100		
10,0	0,32	22	9,7	38	40	80	10	4			119,30	100
11,7	0,32	26	11,5	36	38	83	12	4	146,30	117		
11,7	0,32	26	11,3	46	48	93	12	4			170,20	117
12,0	0,32	26	11,8	36	38	83	12	4	139,40	120		
12,0	0,32	26	11,6	46	48	93	12	4			163,40	120
13,7	0,32	26	13,5	36	38	83	14	4	174,20	137		
13,7	0,32	26	13,3	52	54	99	14	4			207,40	137
14,0	0,32	26	13,8	36	38	83	14	4	180,50	140		
14,0	0,32	26	13,6	52	54	99	14	4			202,70	140
15,5	0,32	32	15,3	42	44	92	16	4	234,50	155		
15,5	0,32	36	15,0	58	60	108	16	4			285,80	155
16,0	0,32	32	15,8	42	44	92	16	4	241,70	160		
16,0	0,32	36	15,5	58	60	108	16	4			279,60	160
17,5	0,32	32	17,3	42	44	92	18	4	272,80	175		
17,5	0,32	36	17,0	67	69	117	18	4			320,30	175
18,0	0,32	32	17,8	42	44	92	18	4	279,30	180		
18,0	0,32	36	17,5	67	69	117	18	4			319,70	180
19,5	0,50	38	19,3	52	54	104	20	4	365,40	195		
19,5	0,50	41	19,0	74	76	126	20	4			464,90	195
20,0	0,50	38	19,8	52	54	104	20	4	377,80	200		
20,0	0,50	41	19,5	74	76	126	20	4			457,00	200

P		
M		
K		
N	●	●
S		
H		
O		

→ v_c/f_z Stran 358+359

14

MonsterMill – Potopni rezkar z radijem rezalnega roba

Odličen za poševno, potopno in spiralno rezkanje

▲ primeren za trohoidno rezkanje
▲ lomilec odrezkov 0,9xDC

PCR ALU | λ_s=36° γ_s=13° | HPC

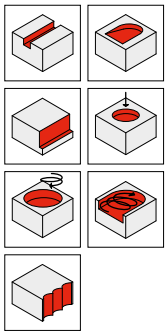

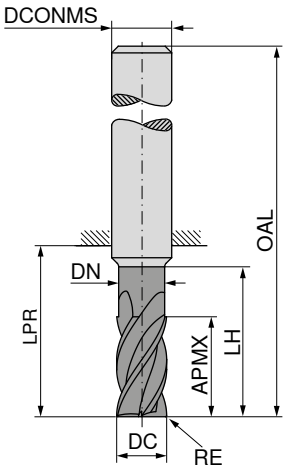

DLC
DRAGONSKIN





DIN 6527



52 618 ...

DC f8 mm	RE ±0,03 mm	APMX mm	DN mm	LH mm	LPR mm	OAL mm	DCONMS h6 mm	ZEFP	EUR V1	
5	0,20	17	4,8	24	26	62	6	4	79,62	**05202**
6	0,20	18	5,8	25	26	62	6	4	79,62	**06202**
8	0,20	24	7,7	30	32	68	8	4	104,50	**08202**
10	0,32	30	9,7	35	40	80	10	4	121,70	**10203**
12	0,32	36	11,6	45	48	93	12	4	164,50	**12203**
14	0,32	42	13,6	50	54	99	14	4	209,00	**14203**
16	0,32	48	15,5	56	60	108	16	4	276,60	**16203**
18	0,32	54	17,5	67	69	117	18	4	345,90	**18203**
20	0,50	60	19,5	70	76	126	20	4	449,40	**20205**

P	
M	
K	
N	●
S	
H	
O	

→ v_c/f_z Stran 358–361

MonsterMill – Groborezni rezkar

Odličen za grobo obdelavo jekla in litega železa

▲ z neenako deljenimi rezili
▲ z okroglim profilom v obliki diamanta

MCR | λ_s=45° γ_s=15° | HPC

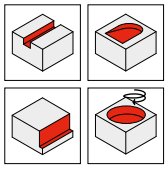

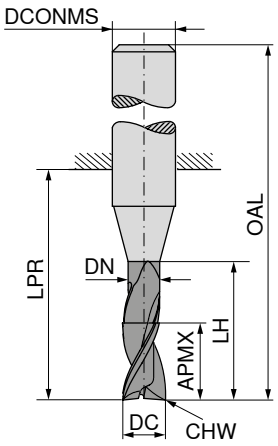









Tovarniški standard



Tovarniški standard



Tovarniški standard

DC h11 mm	APMX mm	DN mm	LH mm	LPR mm	OAL mm	DCONMS h6 mm	CHW mm	ZEFP	52 752 ... EUR V1		52 752 ... EUR V1		52 752 ... EUR V1	
1	1,5	0,9	3	10	38	3	0,09	3	149,30	**010** [1)]				
2	3,0	1,9	8	21	57	6	0,17	3	147,70	**020**				
3	5,0	2,9	14	21	57	6	0,17	3	166,60	**030**				
3	8,0	2,9	14	21	57	6	0,17	3			176,70	**031**		
3	5,0	2,9	19	26	62	6	0,17	3					169,60	**032**
4	8,0	3,8	18	21	57	6	0,17	3	165,20	**040**				
4	11,0	3,8	18	21	57	6	0,17	3			175,30	**041**		
4	8,0	3,8	23	26	62	6	0,17	3					168,00	**042**
5	9,0	4,8	19	21	57	6	0,17	3	160,70	**050**				
5	13,0	4,8	19	21	57	6	0,17	3			172,60	**051**		
5	9,0	4,8	24	26	62	6	0,17	3					165,20	**052**
6	10,0	5,8	20	21	57	6	0,17	4	157,80	**060**				
6	13,0	5,8	20	21	57	6	0,17	4			169,60	**061**		
6	10,0	5,8	25	26	62	6	0,17	4					160,70	**062**
8	12,0	7,7	25	27	63	8	0,28	4	173,90	**080**				
8	19,0	7,7	25	27	63	8	0,28	4			207,20	**081**		
8	12,0	7,7	30	32	68	8	0,28	4					176,70	**082**
10	15,0	9,5	30	32	72	10	0,28	4	195,50	**100**				
10	22,0	9,5	30	32	72	10	0,28	4			215,80	**101**		
10	15,0	9,5	35	40	80	10	0,28	4					202,80	**102**
12	18,0	11,5	35	38	83	12	0,28	4	240,60	**120**				
12	26,0	11,5	35	38	83	12	0,28	4			262,20	**121**		
12	18,0	11,5	45	48	93	12	0,28	4					252,10	**122**
14	21,0	13,5	35	38	83	14	0,28	4	281,00	**140**				
14	26,0	13,5	35	38	83	14	0,28	4			292,50	**141**		
14	21,0	13,5	50	54	99	14	0,28	4					304,30	**142**
16	24,0	15,5	40	44	92	16	0,43	4	391,00	**160**				
16	32,0	15,5	40	44	92	16	0,43	4			426,00	**161**		
16	24,0	15,5	55	60	108	16	0,43	4					424,50	**162**
20	30,0	19,5	50	54	104	20	0,43	4	523,00	**200**				
20	38,0	19,5	50	54	104	20	0,43	4			556,40	**201**		
20	30,0	19,5	70	76	126	20	0,43	4					575,00	**202**
P										●		●		●
M										○		○		○
K										●		●		●
N										○		○		○
S										○		○		○
H										○		○		○
O														

1) Izvedba držala DIN 6535 HA

→ v_c/f_z Stran 362–365

14

MonsterMill – FRP CR fino ozobljen

Specialist za obdelavo umetnih mas, okrepljenih z ogljikovimi vlakni

- ▲ Kompresijska cona nad celotno dolžino rezila
- ▲ Desnorezni
- ▲ Fino križno ozobljen
- ▲ 2 učinkoviti čelni rezili

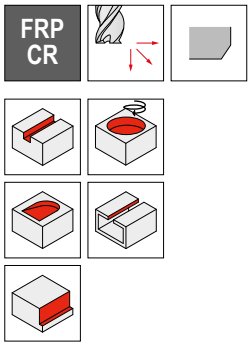

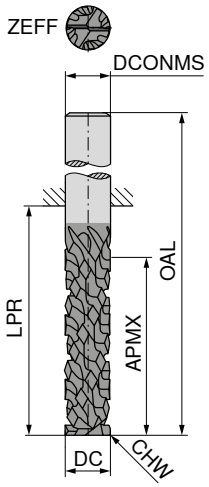





Tovarniški standard



52 598 ...

DC h11 mm	APMX mm	LPR mm	OAL mm	DCONMS h6 mm	CHW mm	ZEFF	EUR V1/5B	
6,000	18	23,5	60	6,000	0,1	2	236,60	**06000**
6,350	18	23,5	60	6,350	0,1	2	254,40	**06350**
8,000	26	33,0	70	8,000	0,1	2	286,40	**08000**
9,525	30	40,0	80	9,525	0,1	2	322,90	**09525**
10,000	30	40,0	80	10,000	0,1	2	325,70	**10000**
12,000	30	41,0	85	12,000	0,1	2	422,00	**12000**
12,700	30	41,0	85	12,700	0,1	2	457,30	**12700**

P	
M	
K	
N	
S	
H	
O	●

→ v_c/f Stran 329

Pri rezkarjih MonsterMill FRP CR podajanje izberite v mm/vrt.

MonsterMill – FRP CR grobo ozobljen

Specialist za obdelavo umetnih mas, okrepljenih z ogljikovimi vlakni

- ▲ Kompresijska cona nad celotno dolžino rezila
- ▲ Desnorezni
- ▲ Grobo križno ozobljen
- ▲ 1 učinkovito čelno rezilo

FRP CR

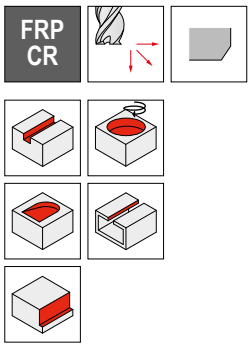

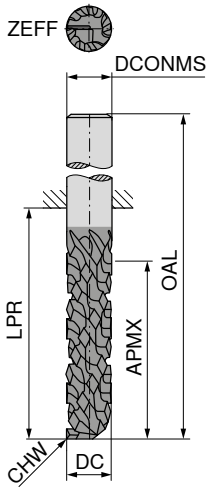

DIAMOND





Tovarniški standard



52 599 ...

DC h11 mm	APMX mm	LPR mm	OAL mm	DCONMS h6 mm	CHW mm	ZEFF	EUR V1/5B	
6,000	18	23,5	60	6,000	0,1	1	236,60	**06000**
6,350	18	23,5	60	6,350	0,1	1	254,40	**06350**
8,000	26	33,0	70	8,000	0,1	1	286,40	**08000**
9,525	30	40,0	80	9,525	0,1	1	319,40	**09525**
10,000	30	40,0	80	10,000	0,1	1	322,20	**10000**
12,000	30	41,0	85	12,000	0,1	1	356,40	**12000**
12,700	30	41,0	85	12,700	0,1	1	391,70	**12700**

P	
M	
K	
N	
S	
H	
O	●

→ v_c/f Stran 329

Pri rezkarjih MonsterMill FRP CR podajanje izberite v mm/vrt.

14

MonsterMill – FRP

Specialist za obdelavo umetnih mas, okrepljenih z ogljikovimi vlakni

- ▲ Optimalno odvajanje prahu CFK
- ▲ Desnorezni
- ▲ z ravnimi utori, nevtralen rez
- ▲ 4 čelna rezila/2 rezili do sredine

FRP

λ_s=0°
γ_s=0°

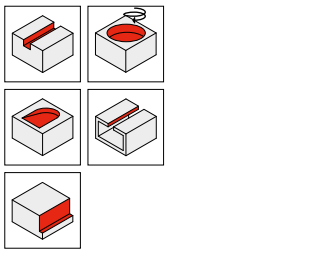

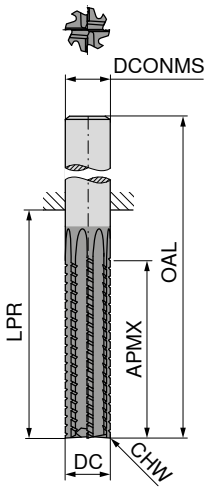

DIAMOND





Tovarniški standard



52 595 ...

DC h11 mm	APMX mm	LPR mm	OAL mm	DCONMS h6 mm	CHW mm	ZEFP	EUR V1/5B	
6,000	25	35	70	6,000	0,1	8	249,70	**06000**
6,350	25	35	70	6,350	0,1	8	266,90	**06350**
8,000	30	40	80	8,000	0,1	8	300,70	**08000**
9,525	32	44	85	9,525	0,1	8	327,10	**09525**
10,000	32	45	85	10,000	0,1	8	341,50	**10000**
12,000	32	46	95	12,000	0,1	8	369,90	**12000**
12,700	32	46	95	12,700	0,1	8	407,70	**12700**

P	
M	
K	
N	
S	
H	
O	●

→ v_c/f_z Stran 329

MonsterMill – FRP levo utorjen

Specialist za obdelavo umetnih mas, okrepljenih z ogljikovimi vlakni

- ▲ Optimalno odvajanje prahu CFK
- ▲ Desnorezni
- ▲ rahlo levo utorjen, potisni rez
- ▲ 4 čelna rezila/2 rezili do sredine

FRP

λ_s=–7°
γ_s= 0°

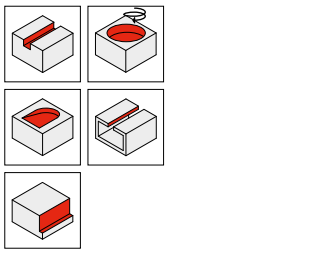

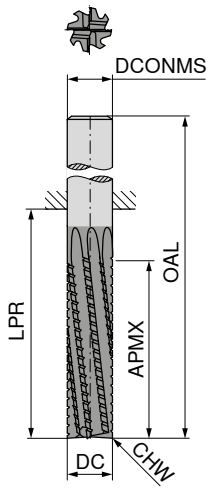

DIAMOND





Tovarniški standard



52 596 ...

DC h11 mm	APMX mm	LPR mm	OAL mm	DCONMS h6 mm	CHW mm	ZEFP	EUR V1/5B	
6,000	25	38	70	6,000	0,1	8	249,70	**06000**
6,350	25	39	70	6,350	0,1	8	266,90	**06350**
8,000	30	43	80	8,000	0,1	8	300,70	**08000**
9,525	32	48	85	9,525	0,1	8	327,10	**09525**
10,000	32	49	85	10,000	0,1	8	341,50	**10000**
12,000	32	53	95	12,000	0,1	8	369,90	**12000**
12,700	32	54	95	12,700	0,1	8	407,70	**12700**

P	
M	
K	
N	
S	
H	
O	●

→ v_c/f_z Stran 329

14

MonsterMill – FRP desno utorjen

Specialist za obdelavo umetnih mas, okrepljenih z ogljikovimi vlakni

- ▲ Optimalno odvajanje prahu CFK
- ▲ Desnorezni
- ▲ rahlo desno utorjen, vlečni rez
- ▲ 4 čelna rezila/2 rezili do sredine

FRP

λ_s=7°
γ_s=0°

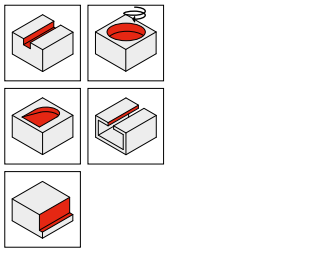

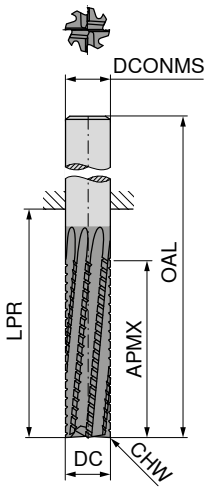

DIAMOND





Tovarniški standard



52 597 ...

DC h11 mm	APMX mm	LPR mm	OAL mm	DCONMS h6 mm	CHW mm	ZEFP	EUR V1/5B	
6,000	25	35	70	6,000	0,1	8	249,70	**06000**
6,350	25	35	70	6,350	0,1	8	266,90	**06350**
8,000	30	40	80	8,000	0,1	8	300,70	**08000**
9,525	32	44	85	9,525	0,1	8	327,10	**09525**
10,000	32	45	85	10,000	0,1	8	341,50	**10000**
12,000	32	49	95	12,000	0,1	8	369,90	**12000**
12,700	32	49	95	12,700	0,1	8	407,70	**12700**

P	
M	
K	
N	
S	
H	
O	●

→ v_c/f_z Stran 329

CircularLine – Stebelni rezkar

Odličen za trohoidno obdelavo

- ▲ Lomilec odrezkov 0,9 × DC
- ▲ 53 587 … Globina reza: 3 × DC
- ▲ 53 585 … Globina reza: 2 × DC

CCR UNI | λ_s 30° 31° | γ_s = 8° | HPC

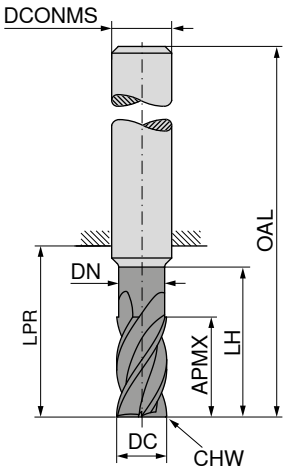









Tovarniški standard

Tovarniški standard

DC $_{e8}$ mm	APMX mm	DN mm	LH mm	LPR mm	OAL mm	DCONMS $_{h6}$ mm	CHW mm	ZEFP	53 585 … EUR V1/5B		53 587 … EUR V1/5B	
6	13	5,8	19	21	57	6	0,2	6	61,37	**060**		
6	19	5,8	25	27	63	6	0,2	6			61,86	**060**
8	21	7,7	25	27	63	8	0,2	6	80,01	**080**		
8	25	7,7	33	35	71	8	0,2	6			80,55	**080**
10	22	9,7	30	32	72	10	0,2	6	102,80	**100**		
10	31	9,7	41	43	83	10	0,2	6			112,80	**100**
12	26	11,6	36	38	83	12	0,2	6	132,20	**120**		
12	37	11,6	47	49	94	12	0,2	6			133,20	**120**
14	26	13,6	36	38	83	14	0,2	6	181,90	**14000**		
14	43	13,6	55	59	104	14	0,2	6			237,20	**14000**
16	36	15,5	42	44	92	16	0,2	6	263,60	**160**		
16	49	15,5	61	63	111	16	0,2	6			275,30	**160**
18	36	17,5	42	44	92	18	0,2	6	362,90	**18000**		
18	55	17,5	69	73	121	18	0,2	6			382,90	**18000**
20	41	19,5	52	54	104	20	0,2	6	379,10	**200**		
20	61	19,5	75	77	127	20	0,2	6			385,40	**200**

P	●	●
M	○	○
K	●	●
N		
S	○	○
H		
O		

→ v_c/f_z Stran 366+367

CircularLine – Stebelni rezkar

Odličen za trohoidno obdelavo

▲ Lomilec odrezkov 0,9 × DC
▲ Globina reza: 4 × DC

CCR UNI | λ_s=35° γ_s= 8° | HPC

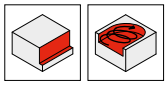

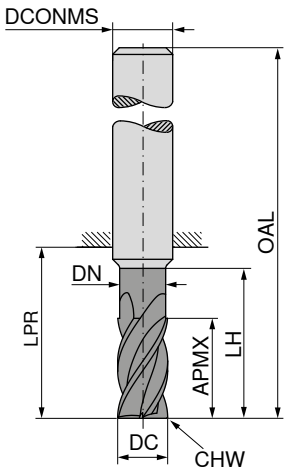

DPX72S

DRAGONSKIN





Tovarniški standard



53 589 ...

DC $_{e8}$ mm	APMX mm	DN mm	LH mm	LPR mm	OAL mm	DCONMS $_{h6}$ mm	CHW mm	ZEFP	EUR V1/5B	
6	25	5,8	29	31	67	6	0,2	5	64,02	**060**
8	33	7,7	38	40	76	8	0,2	5	82,71	**080**
10	41	9,7	47	49	89	10	0,2	5	115,00	**100**
12	49	11,6	55	57	102	12	0,2	5	140,10	**120**
14	57	13,6	64	68	113	14	0,2	5	248,50	**14000**
16	65	15,5	73	75	123	16	0,2	5	281,00	**160**
18	73	17,5	82	86	134	18	0,2	5	385,90	**18000**
20	82	19,5	91	93	143	20	0,2	5	395,60	**200**

P	●
M	○
K	●
N	
S	○
H	
O	

→ v_c/f_z Stran 368+369

CircularLine – Stebelni rezkar s kotnim radijem

Odličen za trohoidno obdelavo

▲ Lomilec odrezkov 0,9 × DC
▲ Globina reza: 2 × DC

CCR UNI | λ_s=30° λ_s=31° γ_s= 8° | HPC

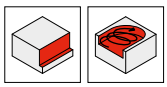

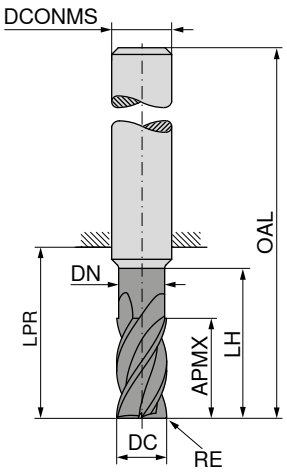

DPX72S

DRAGONSKIN





Tovarniški standard



53 586 ...

DC $_{e8}$ mm	RE $_{\pm 0,05}$ mm	APMX mm	DN mm	LH mm	LPR mm	OAL mm	DCONMS $_{h6}$ mm	ZEFP	EUR V1/5B	
6	0,2	13	5,8	19	21	57	6	6	61,37	**06002**
6	1,0	13	5,8	19	21	57	6	6	61,70	**06010**
6	1,5	13	5,8	19	21	57	6	6	61,70	**06015**
8	0,2	21	7,7	25	27	63	8	6	80,01	**08002**
8	1,0	21	7,7	25	27	63	8	6	81,93	**08010**
8	1,5	21	7,7	25	27	63	8	6	81,93	**08015**
8	2,0	21	7,7	25	27	63	8	6	81,93	**08020**
10	0,2	22	9,7	30	32	72	10	6	102,80	**10002**
10	1,0	22	9,7	30	32	72	10	6	105,60	**10010**
10	1,5	22	9,7	30	32	72	10	6	105,60	**10015**
10	1,6	22	9,7	30	32	72	10	6	105,60	**10016**
10	2,0	22	9,7	30	32	72	10	6	105,60	**10020**
12	0,2	26	11,6	36	38	83	12	6	132,20	**12002**
12	1,0	26	11,6	36	38	83	12	6	132,90	**12010**
12	1,5	26	11,6	36	38	83	12	6	132,90	**12015**
12	1,6	26	11,6	36	38	83	12	6	132,90	**12016**
12	2,0	26	11,6	36	38	83	12	6	132,90	**12020**
12	3,0	26	11,6	36	38	83	12	6	132,90	**12030**
14	0,2	26	13,6	36	38	83	14	6	157,20	**14002**
14	1,0	26	13,6	36	38	83	14	6	158,50	**14010**
14	1,5	26	13,6	36	38	83	14	6	158,50	**14015**
14	1,6	26	13,6	36	38	83	14	6	158,50	**14016**
14	2,0	30	13,6	36	38	83	14	6	158,50	**14020**
14	3,0	26	13,6	36	38	83	14	6	158,50	**14030**
16	0,2	36	15,5	42	44	92	16	6	263,60	**16002**
16	1,0	36	15,5	42	44	92	16	6	284,30	**16010**
16	1,5	36	15,5	42	44	92	16	6	274,70	**16015**
16	1,6	36	15,5	42	44	92	16	6	274,70	**16016**
16	2,0	36	15,5	42	44	92	16	6	274,70	**16020**
16	3,0	36	15,5	42	44	92	16	6	274,70	**16030**
16	4,0	36	15,5	42	44	92	16	6	274,70	**16040**
18	0,2	36	17,5	42	44	92	18	6	313,70	**18002**
18	1,0	36	17,5	42	44	92	18	6	316,30	**18010**
18	1,5	36	17,5	42	44	92	18	6	316,30	**18015**
18	1,6	36	17,5	42	44	92	18	6	316,30	**18016**
18	2,0	36	17,5	42	44	92	18	6	316,30	**18020**

P	●
M	○
K	●
N	
S	○
H	
O	

→ v_c/f_z Stran 366+367

14

Nadaljevanje na naslednji strani

CircularLine – Stebelni rezkar s kotnim radijem

Odličen za trohoidno obdelavo

▲ Lomilec odrezkov 0,9 × DC
▲ Globina reza: 2 × DC

CCR UNI | λ_s=30° γ_s= 8° | HPC

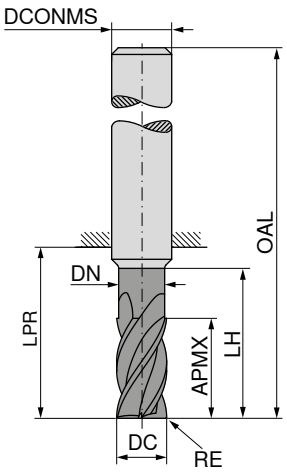

DPX72S

DRAGONSKIN



Tovarniški standard

53 586 ...

DC e8 mm	RE ±0,05 mm	APMX mm	DN mm	LH mm	LPR mm	OAL mm	DCONMS h6 mm	ZEFP	EUR V1/5B	
18	3,0	36	17,5	42	44	92	18	6	316,30	**18030**
18	4,0	36	17,5	42	44	92	18	6	316,30	**18040**
20	0,2	41	19,5	52	54	104	20	6	379,10	**20002**
20	1,0	41	19,5	52	54	104	20	6	383,00	**20010**
20	1,5	41	19,5	52	54	104	20	6	383,00	**20015**
20	1,6	41	19,5	52	54	104	20	6	383,00	**20016**
20	2,0	41	19,5	52	54	104	20	6	383,00	**20020**
20	3,0	41	19,5	52	54	104	20	6	383,00	**20030**
20	4,0	41	19,5	52	54	104	20	6	383,00	**20040**

P	●
M	○
K	●
N	
S	○
H	
O	

→ v_c/f_z Stran 366+367

CircularLine – Stebelni rezkar s kotnim radijem

Odličen za trohoidno obdelavo

▲ Lomilec odrezkov 0,9 × DC
▲ Globina reza: 3 × DC

CCR UNI | λ_s=30° λ_s=31° γ_s= 8° | HPC



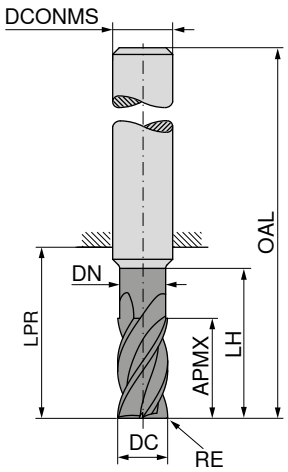

DPX72S

DRAGONSKIN





Tovarniški standard



53 642 ...

DC $_{e8}$ mm	RE $_{\pm 0,05}$ mm	APMX mm	DN mm	LH mm	LPR mm	OAL mm	DCONMS $_{h6}$ mm	ZEFP	EUR V1/5B	
6	0,2	19	5,8	25	27	63	6	6	61,86	**06202**
6	1,0	19	5,8	25	27	63	6	6	63,75	**06210**
6	1,5	19	5,8	25	27	63	6	6	63,75	**06215**
8	0,2	25	7,7	33	35	71	8	6	80,55	**08202**
8	1,0	25	7,7	33	35	71	8	6	82,71	**08210**
8	1,5	25	7,7	33	35	71	8	6	82,71	**08215**
8	2,0	25	7,7	33	35	71	8	6	82,71	**08220**
10	0,2	31	9,7	41	43	83	10	6	112,80	**10202**
10	1,0	31	9,7	41	43	83	10	6	115,30	**10210**
10	1,5	31	9,7	41	43	83	10	6	115,30	**10215**
10	1,6	31	9,7	41	43	83	10	6	115,30	**10216**
10	2,0	31	9,7	41	43	83	10	6	115,30	**10220**
12	0,2	37	11,6	47	49	94	12	6	133,20	**12202**
12	1,0	37	11,6	47	49	94	12	6	136,60	**12210**
12	1,5	37	11,6	47	49	94	12	6	136,60	**12215**
12	1,6	37	11,6	47	49	94	12	6	136,60	**12216**
12	2,0	37	11,6	47	49	94	12	6	136,60	**12220**
12	3,0	37	11,6	47	49	94	12	6	136,60	**12230**
14	0,2	43	13,6	55	59	104	14	6	205,20	**14202**
14	1,0	43	13,6	55	59	104	14	6	209,40	**14210**
14	1,5	43	13,6	55	59	104	14	6	209,40	**14215**
14	1,6	43	13,6	55	59	104	14	6	209,40	**14216**
14	2,0	43	13,6	55	59	104	14	6	209,40	**14220**
14	3,0	43	13,6	55	59	104	14	6	209,40	**14230**
16	0,2	49	15,5	61	63	111	16	6	275,30	**16202**
16	1,0	49	15,5	61	63	111	16	6	278,10	**16210**
16	1,5	49	15,5	61	63	111	16	6	278,10	**16215**
16	1,6	49	15,5	61	63	111	16	6	278,10	**16216**
16	2,0	49	15,5	61	63	111	16	6	278,10	**16220**
16	3,0	49	15,5	61	63	111	16	6	278,10	**16230**
16	4,0	49	15,5	61	63	111	16	6	278,10	**16240**
18	0,2	55	17,5	69	73	121	18	6	331,00	**18202**
18	1,0	55	17,5	69	73	121	18	6	334,30	**18210**
18	1,5	55	17,5	69	73	121	18	6	334,30	**18215**
18	1,6	55	17,5	69	73	121	18	6	334,30	**18216**
18	2,0	55	17,5	69	73	121	18	6	334,30	**18220**

P	●
M	○
K	●
N	
S	○
H	
O	

→ v_c/f_z Stran 366+367

14

Nadaljevanje na naslednji strani

CircularLine – Stebelni rezkar s kotnim radijem

Odličen za trohoidno obdelavo

▲ Lomilec odrezkov 0,9 × DC
▲ Globina reza: 3 × DC

CCR UNI | λ_s=30° γ_s= 31° 8° | HPC

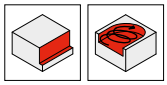

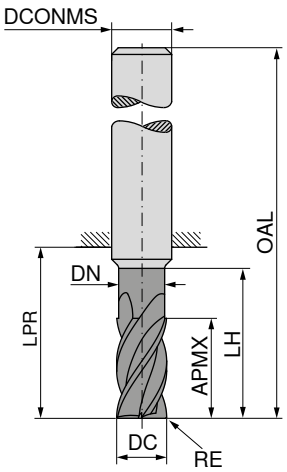

DPX72S

DRAGONSKIN





Tovarniški standard



53 642 ...

DC $_{e8}$ mm	RE $_{\pm 0,05}$ mm	APMX mm	DN mm	LH mm	LPR mm	OAL mm	DCONMS $_{h6}$ mm	ZEFP	EUR V1/5B	
18	3,0	55	17,5	69	73	121	18	6	334,30	**18230**
18	4,0	55	17,5	69	73	121	18	6	334,30	**18240**
20	0,2	61	19,5	75	77	127	20	6	385,40	**20202**
20	1,0	61	19,5	75	77	127	20	6	389,70	**20210**
20	1,5	61	19,5	75	77	127	20	6	389,70	**20215**
20	1,6	61	19,5	75	77	127	20	6	389,70	**20216**
20	2,0	61	19,5	75	77	127	20	6	389,70	**20220**
20	3,0	61	19,5	75	77	127	20	6	389,70	**20230**
20	4,0	61	19,5	75	77	127	20	6	389,70	**20240**

P	●
M	○
K	●
N	
S	○
H	
O	

→ v_c/f_z Stran 366+367

CircularLine – Stebelni rezkar s kotnim radijem

Odličen za trohoidno obdelavo

▲ Lomilec odrezkov 0,9 × DC
▲ Globina reza: 4 × DC

CCR UNI | λ_s=35° γ_s= 36° 9° | HPC

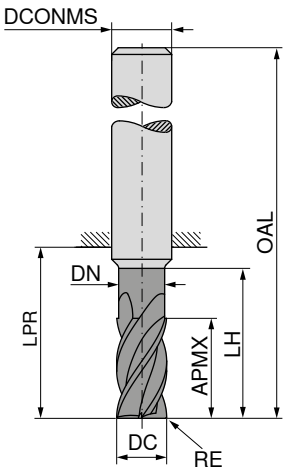

DPX72S

DRAGONSKIN



Tovarniški standard

53 593 ...

DC e8 mm	RE ±0,05 mm	APMX mm	DN mm	LH mm	LPR mm	OAL mm	DCONMS h6 mm	ZEFP	EUR V1/5B	
6	0,2	25	5,8	29	31	67	6	5	64,02	**06002**
6	1,0	25	5,8	29	31	67	6	5	65,90	**06010**
6	1,5	25	5,8	29	31	67	6	5	65,90	**06015**
8	0,2	33	7,7	38	40	76	8	5	82,71	**08002**
8	1,0	33	7,7	38	40	76	8	5	84,87	**08010**
8	1,5	33	7,7	38	40	76	8	5	84,87	**08015**
8	2,0	33	7,7	38	40	76	8	5	84,87	**08020**
10	0,2	41	9,7	47	49	89	10	5	115,00	**10002**
10	1,0	41	9,7	47	49	89	10	5	117,60	**10010**
10	1,5	41	9,7	47	49	89	10	5	117,60	**10015**
10	1,6	41	9,7	47	49	89	10	5	117,60	**10016**
10	2,0	41	9,7	47	49	89	10	5	117,60	**10020**
12	0,2	49	11,6	55	57	102	12	5	140,10	**12002**
12	1,0	49	11,6	55	57	102	12	5	143,60	**12010**
12	1,5	49	11,6	55	57	102	12	5	143,60	**12015**
12	1,6	49	11,6	55	57	102	12	5	143,60	**12016**
12	2,0	49	11,6	55	57	102	12	5	143,60	**12020**
12	3,0	49	11,6	55	57	102	12	5	143,60	**12030**
14	0,2	57	13,6	64	68	113	14	5	214,80	**14002**
14	1,0	57	13,6	64	68	113	14	5	219,20	**14010**
14	1,5	57	13,6	64	68	113	14	5	219,20	**14015**
14	1,6	57	13,6	64	68	113	14	5	219,20	**14016**
14	2,0	57	13,6	64	68	113	14	5	219,20	**14020**
14	3,0	57	13,6	64	68	113	14	5	219,20	**14030**
16	0,2	65	15,5	73	75	123	16	5	281,00	**16002**
16	1,0	65	15,5	73	75	123	16	5	285,40	**16010**
16	1,5	65	15,5	73	75	123	16	5	285,40	**16015**
16	1,6	65	15,5	73	75	123	16	5	285,40	**16016**
16	2,0	65	15,5	73	75	123	16	5	285,40	**16020**
16	3,0	65	15,5	73	75	123	16	5	285,40	**16030**
16	4,0	65	15,5	73	75	123	16	5	285,40	**16040**
18	0,2	73	17,5	82	86	134	18	5	333,60	**18002**
18	1,0	73	17,5	82	86	134	18	5	337,20	**18010**
18	1,5	73	17,5	82	86	134	18	5	337,20	**18015**
18	1,6	73	17,5	82	86	134	18	5	337,20	**18016**
18	2,0	73	17,5	82	86	134	18	5	337,20	**18020**

P	●
M	○
K	●
N	
S	○
H	
O	

→ v_c/f_z Stran 368+369

CircularLine – Stebelni rezkar s kotnim radijem

Odličen za trohoidno obdelavo

▲ Lomilec odrezkov 0,9 × DC
▲ Globina reza: 4 × DC

CCR UNI | λ_s=35° γ_s= 36° 9° | HPC

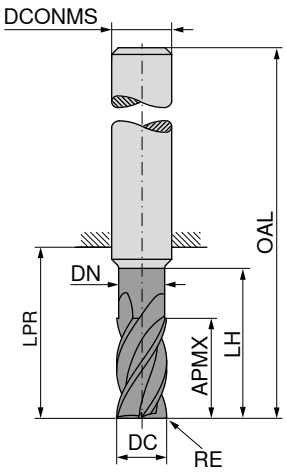

DPX72S

DRAGONSKIN



Tovarniški standard

53 593 ...

DC e8 mm	RE ±0,05 mm	APMX mm	DN mm	LH mm	LPR mm	OAL mm	DCONMS h6 mm	ZEFP	EUR V1/5B	
18	3,0	73	17,5	82	86	134	18	5	337,20	**18030**
18	4,0	73	17,5	82	86	134	18	5	337,20	**18040**
20	0,2	82	19,5	91	93	143	20	5	395,60	**20002**
20	1,0	82	19,5	91	93	143	20	5	401,30	**20010**
20	1,5	82	19,5	91	93	143	20	5	401,30	**20015**
20	1,6	82	19,5	91	93	143	20	5	401,30	**20016**
20	2,0	82	19,5	91	93	143	20	5	401,30	**20020**
20	3,0	82	19,5	91	93	143	20	5	401,30	**20030**
20	4,0	82	19,5	91	93	143	20	5	401,30	**20040**

P	●
M	○
K	●
N	
S	○
H	
O	

→ v_c/f_z Stran 368+369

CircularLine – Stebelni rezkar s kotnim radijem

Odličen za trohoidno obdelavo

▲ Lomilec odrezkov 0,9 × DC
▲ Globina reza: 5 × DC

CCR UNI | λ_s=35° γ_s= 9° | HPC

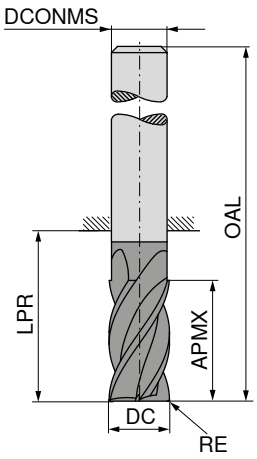

DPX72S

DRAGONSKIN



Tovarniški standard

53 593 ...

DC e8 mm	RE ±0,05 mm	APMX mm	LPR mm	OAL mm	DCONMS h6 mm	ZEFP	EUR V1/5B	
6,0	0,2	31	39	75	6	5	78,75	**06402**
6,0	1,0	31	39	75	6	5	78,75	**06410**
6,0	1,5	31	39	75	6	5	78,75	**06415**
8,0	0,2	41	49	85	8	5	90,78	**08402**
8,0	1,0	41	49	85	8	5	90,78	**08410**
8,0	1,5	41	49	85	8	5	90,78	**08415**
8,0	2,0	41	49	85	8	5	90,78	**08420**
10,0	0,2	51	60	100	10	5	125,30	**10402**
10,0	1,0	51	60	100	10	5	125,30	**10410**
10,0	1,5	51	60	100	10	5	125,30	**10415**
10,0	1,6	51	60	100	10	5	125,30	**10416**
10,0	2,0	51	60	100	10	5	125,30	**10420**
12,0	0,2	61	70	115	12	5	155,30	**12402**
12,0	1,0	61	70	115	12	5	155,30	**12410**
12,0	1,5	61	70	115	12	5	155,30	**12415**
12,0	1,6	61	70	115	12	5	155,30	**12416**
12,0	2,0	61	70	115	12	5	155,30	**12420**
12,0	3,0	61	70	115	12	5	155,30	**12430**
14,0	0,2	71	81	126	14	5	319,10	**14402**
14,0	1,0	71	81	126	14	5	319,10	**14410**
14,0	1,5	71	81	126	14	5	319,10	**14415**
14,0	1,6	71	81	126	14	5	319,10	**14416**
14,0	2,0	71	81	126	14	5	319,10	**14420**
14,0	3,0	71	81	126	14	5	319,10	**14430**
16,0	0,2	81	92	140	16	5	315,70	**16402**
16,0	1,0	81	92	140	16	5	315,70	**16410**
16,0	1,5	81	92	140	16	5	315,70	**16415**
16,0	1,6	81	92	140	16	5	315,70	**16416**
16,0	2,0	81	92	140	16	5	315,70	**16420**
16,0	3,0	81	92	140	16	5	315,70	**16430**
16,0	4,0	81	92	140	16	5	315,70	**16440**
18,0	0,2	91	102	150	18	5	361,00	**18402**
18,0	1,0	91	102	150	18	5	361,00	**18410**
18,0	1,5	91	102	150	18	5	361,00	**18415**
18,0	1,6	91	102	150	18	5	361,00	**18416**
18,0	2,0	91	102	150	18	5	361,00	**18420**

P	●
M	○
K	●
N	
S	○
H	
O	

→ v_c/f_z Stran 368+369

CircularLine – Stebelni rezkar s kotnim radijem

Odličen za trohoidno obdelavo

▲ Lomilec odrezkov 0,9 × DC
▲ Globina reza: 5 × DC

CCR UNI | λ_s 35° γ_s 36° 9° | HPC

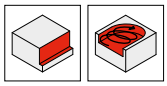

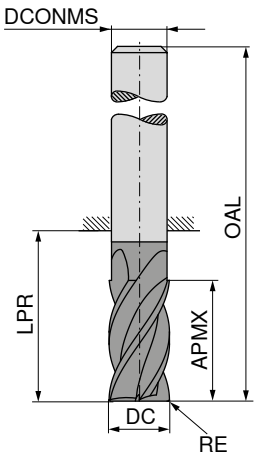

DPX72S

DRAGONSKIN





Tovarniški standard



53 593 ...

DC $_{e8}$ mm	RE $_{\pm 0,05}$ mm	APMX mm	LPR mm	OAL mm	DCONMS $_{h6}$ mm	ZEFP	EUR V1/5B	
18,0	3,0	91	102	150	18	5	361,00	**18430**
18,0	4,0	91	102	150	18	5	361,00	**18440**
20,0	0,2	102	113	163	20	5	436,00	**20402**
20,0	1,0	102	113	163	20	5	436,00	**20410**
20,0	1,5	102	113	163	20	5	436,00	**20415**
20,0	1,6	102	113	163	20	5	436,00	**20416**
20,0	2,0	102	113	163	20	5	436,00	**20420**
20,0	3,0	102	113	163	20	5	436,00	**20430**
20,0	4,0	102	113	163	20	5	436,00	**20440**

P	●
M	○
K	●
N	
S	○
H	
O	

→ v_c/f_z Stran 368+369

CircularLine – Stebelni rezkar s kotnim radijem

Odličen za trohoidno obdelavo

▲ Lomilec odrezkov 0,9 × DC
▲ Globina reza: 3 × DC

CCR VA | λ_s=30° 31° γ_s= 8° | HPC

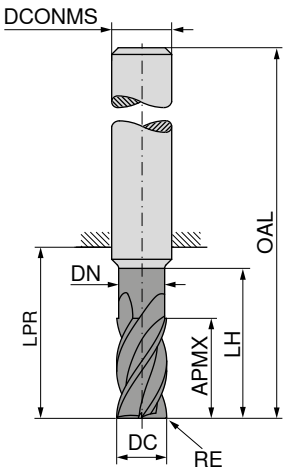

DPX22S

DRAGONSKIN



Tovarniški standard

53 643 ...

DC e8 mm	RE ±0,05 mm	APMX mm	DN mm	LH mm	LPR mm	OAL mm	DCONMS h6 mm	ZEFP	EUR V1/5B	
6	0,2	19	5,8	25	27	63	6	6	61,86	**06202**
6	1,0	19	5,8	25	27	63	6	6	63,75	**06210**
6	1,5	19	5,8	25	27	63	6	6	63,75	**06215**
8	0,2	25	7,7	33	35	71	8	6	80,55	**08202**
8	1,0	25	7,7	33	35	71	8	6	82,71	**08210**
8	1,5	25	7,7	33	35	71	8	6	82,71	**08215**
8	2,0	25	7,7	33	35	71	8	6	82,71	**08220**
10	0,2	31	9,7	41	43	83	10	6	112,80	**10202**
10	1,0	31	9,7	41	43	83	10	6	115,30	**10210**
10	1,5	31	9,7	41	43	83	10	6	115,30	**10215**
10	2,0	31	9,7	41	43	83	10	6	115,30	**10220**
12	0,2	37	11,6	47	49	94	12	6	133,20	**12202**
12	1,0	37	11,6	47	49	94	12	6	136,60	**12210**
12	1,5	37	11,6	47	49	94	12	6	136,60	**12215**
12	2,0	37	11,6	47	49	94	12	6	136,60	**12220**
12	3,0	37	11,6	47	49	94	12	6	136,60	**12230**
14	0,2	43	13,6	55	59	104	14	6	205,20	**14202**
14	1,0	43	13,6	55	59	104	14	6	209,40	**14210**
14	1,5	43	13,6	55	59	104	14	6	209,40	**14215**
14	2,0	43	13,6	55	59	104	14	6	209,40	**14220**
14	3,0	43	13,6	55	59	104	14	6	209,40	**14230**
16	0,2	49	15,5	61	63	111	16	6	275,30	**16202**
16	1,0	49	15,5	61	63	111	16	6	278,10	**16210**
16	1,5	49	15,5	61	63	111	16	6	278,10	**16215**
16	2,0	49	15,5	61	63	111	16	6	278,10	**16220**
16	3,0	49	15,5	61	63	111	16	6	278,10	**16230**
16	4,0	49	15,5	61	63	111	16	6	278,10	**16240**
18	0,2	55	17,5	69	73	121	18	6	331,00	**18202**
18	1,0	55	17,5	69	73	121	18	6	334,30	**18210**
18	1,5	55	17,5	69	73	121	18	6	334,30	**18215**
18	2,0	55	17,5	69	73	121	18	6	334,30	**18220**
18	3,0	55	17,5	69	73	121	18	6	334,30	**18230**
18	4,0	55	17,5	69	73	121	18	6	334,30	**18240**
20	0,2	61	19,5	75	77	127	20	6	385,40	**20202**
20	1,0	61	19,5	75	77	127	20	6	389,70	**20210**
20	1,5	61	19,5	75	77	127	20	6	389,70	**20215**
20	2,0	61	19,5	75	77	127	20	6	389,70	**20220**
20	3,0	61	19,5	75	77	127	20	6	389,70	**20230**
20	4,0	61	19,5	75	77	127	20	6	389,70	**20040**

P	○
M	●
K	
N	
S	●
H	
O	

→ v_c/f_z Stran 370+371

14

CircularLine – Stebelni rezkar s kotnim radijem

Odličen za trohoidno obdelavo

▲ Lomilec odrezkov 0,9 × DC
▲ Globina reza: 4 × DC

CCR VA | λ_s=35° γ_s= 9° | HPC

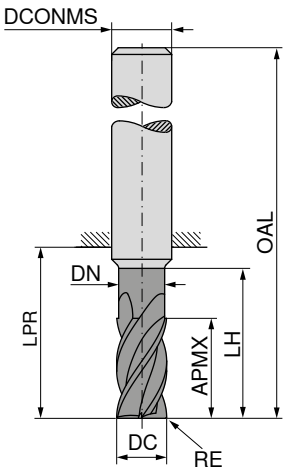

DPX22S

DRAGONSKIN



Tovarniški standard

53 644 ...

DC e8 mm	RE ±0,05 mm	APMX mm	DN mm	LH mm	LPR mm	OAL mm	DCONMS h6 mm	ZEFP	EUR V1/5B	
6	0,2	25	5,8	29	31	67	6	5	64,02	**06002**
6	1,0	25	5,8	29	31	67	6	5	65,90	**06010**
6	1,5	25	5,8	29	31	67	6	5	65,90	**06015**
8	0,2	33	7,7	38	40	76	8	5	82,71	**08002**
8	1,0	33	7,7	38	40	76	8	5	84,87	**08010**
8	1,5	33	7,7	38	40	76	8	5	84,87	**08015**
8	2,0	33	7,7	38	40	76	8	5	84,87	**08020**
10	0,2	41	9,7	47	49	89	10	5	115,00	**10002**
10	1,0	41	9,7	47	49	89	10	5	117,60	**10010**
10	1,5	41	9,7	47	49	89	10	5	117,60	**10015**
10	2,0	41	9,7	47	49	89	10	5	117,60	**10020**
12	0,2	49	11,6	55	57	102	12	5	140,10	**12002**
12	1,0	49	11,6	55	57	102	12	5	143,60	**12010**
12	1,5	49	11,6	55	57	102	12	5	143,60	**12015**
12	2,0	49	11,6	55	57	102	12	5	143,60	**12020**
12	3,0	49	11,6	55	57	102	12	5	143,60	**12030**
14	0,2	57	13,6	64	68	113	14	5	214,80	**14002**
14	1,0	57	13,6	64	68	113	14	5	219,20	**14010**
14	1,5	57	13,6	64	68	113	14	5	219,20	**14015**
14	2,0	57	13,6	64	68	113	14	5	219,20	**14020**
14	3,0	57	13,6	64	68	113	14	5	219,20	**14030**
16	0,2	65	15,5	73	75	123	16	5	281,00	**16002**
16	1,0	65	15,5	73	75	123	16	5	285,40	**16010**
16	1,5	65	15,5	73	75	123	16	5	285,40	**16015**
16	2,0	65	15,5	73	75	123	16	5	285,40	**16020**
16	3,0	65	15,5	73	75	123	16	5	285,40	**16030**
16	4,0	65	15,5	73	75	123	16	5	285,40	**16040**
18	0,2	73	17,5	82	86	134	18	5	333,60	**18002**
18	1,0	73	17,5	82	86	134	18	5	337,20	**18010**
18	1,5	73	17,5	82	86	134	18	5	337,20	**18015**
18	2,0	73	17,5	82	86	134	18	5	337,20	**18020**
18	3,0	73	17,5	82	86	134	18	5	337,20	**18030**
18	4,0	73	17,5	82	86	134	18	5	337,20	**18040**
20	0,2	82	19,5	91	93	143	20	5	395,60	**20002**
20	1,0	82	19,5	91	93	143	20	5	401,30	**20010**
20	1,5	82	19,5	91	93	143	20	5	401,30	**20015**
20	2,0	82	19,5	91	93	143	20	5	401,30	**20020**
20	3,0	82	19,5	91	93	143	20	5	401,30	**20030**
20	4,0	82	19,5	91	93	143	20	5	401,30	**20040**

P	○
M	●
K	
N	
S	●
H	
O	

→ v_c/f_z Stran 372+373

CircularLine – Stebelni rezkar

Odličen za trohoidno obdelavo

- ▲ Lomilec odrezkov 1,8 × DC
- ▲ 53 591 … Globina reza: 4 × DC
- ▲ 53 590 … Globina reza: 3 × DC

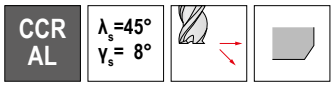

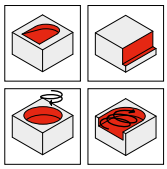

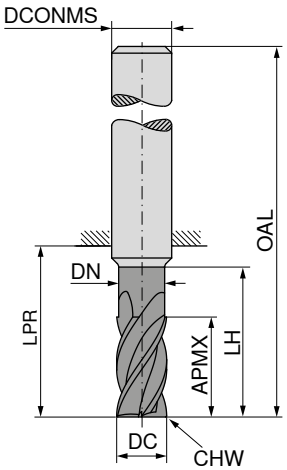













Tovarniški standard

Tovarniški standard





DC e8 mm	APMX mm	DN mm	LH mm	LPR mm	OAL mm	DCONMS h6 mm	CHW mm	ZEFP	53 590 … EUR V1/5B		53 591 … EUR V1/5B	
6	19	5,8	24	30	66	6	0,2	4	65,03	**060**		
6	25	5,8	30	35	71	6	0,2	4			67,21	**060**
8	25	7,7	32	37	73	8	0,2	4	84,61	**080**		
8	33	7,7	40	44	80	8	0,2	4			86,78	**080**
10	31	9,7	40	49	89	10	0,2	4	117,90	**100**		
10	41	9,7	50	55	95	10	0,2	4			120,10	**100**
12	37	11,6	48	56	101	12	0,2	4	141,80	**120**		
12	49	11,6	60	64	109	12	0,2	4			149,30	**120**
14	43	13,0	56	60	105	14	0,2	4	217,20	**14000**		
14	57	13,0	70	74	119	14	0,2	4			222,40	**14000**
16	49	15,5	64	72	120	16	0,2	4	291,20	**160**		
16	65	15,5	80	84	132	16	0,2	4			297,00	**160**
18	56	17,0	72	76	124	18	0,2	4	333,70	**18000**		
18	74	17,0	90	94	142	18	0,2	4			360,00	**18000**
20	62	19,5	80	84	134	20	0,2	4	408,70	**200**		
20	82	19,5	100	104	154	20	0,2	4			418,70	**200**
P												
M												
K												
N										●		●
S												
H												
O												

→ v_c/f_z Stran 374+375

CircularLine – Stebelni rezkar s kotnim radijem

Odličen za trohoidno obdelavo

▲ Lomilec odrezkov 1,8 × DC
▲ Globina reza: 3 × DC

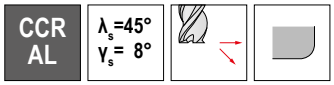

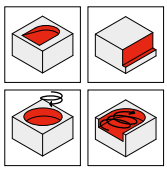

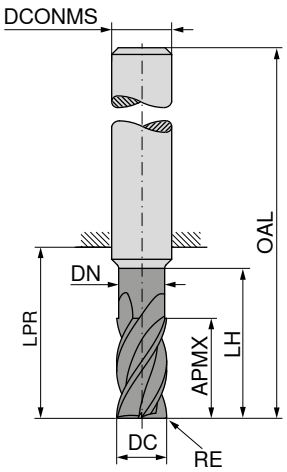

DLC

DRAGONSKIN





Tovarniški standard



53 594 ...

DC e8 mm	RE ±0,05 mm	APMX mm	DN mm	LH mm	LPR mm	OAL mm	DCONMS h6 mm	ZEFP	EUR V1/5B	
6	0,2	19	5,8	24	30	66	6	4	65,03	**06002**
6	1,0	19	5,8	24	30	66	6	4	66,93	**06010**
6	1,5	19	5,8	24	30	66	6	4	66,93	**06015**
8	0,2	25	7,7	32	37	73	8	4	84,61	**08002**
8	1,0	25	7,7	32	37	73	8	4	86,78	**08010**
8	1,5	25	7,7	32	37	73	8	4	86,78	**08015**
8	2,0	25	7,7	32	37	73	8	4	86,78	**08020**
10	0,2	31	9,7	40	49	89	10	4	117,90	**10002**
10	1,0	31	9,7	40	49	89	10	4	120,40	**10010**
10	1,5	31	9,7	40	49	89	10	4	120,40	**10015**
10	1,6	31	9,7	40	49	89	10	4	120,40	**10016**
10	2,0	31	9,7	40	49	89	10	4	120,40	**10020**
12	0,2	37	11,6	48	56	101	12	4	141,80	**12002**
12	1,0	37	11,6	48	56	101	12	4	144,70	**12010**
12	1,5	37	11,6	48	56	101	12	4	144,70	**12015**
12	1,6	37	11,6	48	56	101	12	4	144,70	**12016**
12	2,0	37	11,6	48	56	101	12	4	144,70	**12020**
12	3,0	37	11,6	48	56	101	12	4	144,70	**12030**
14	0,2	43	13,0	56	60	105	14	4	217,20	**14002**
14	1,0	43	13,0	56	60	105	14	4	221,80	**14010**
14	1,5	43	13,0	56	60	105	14	4	221,80	**14015**
14	1,6	43	13,0	56	60	105	14	4	221,80	**14016**
14	2,0	43	13,0	56	60	105	14	4	221,80	**14020**
14	3,0	43	13,0	56	60	105	14	4	221,80	**14030**
16	0,2	49	15,5	64	72	120	16	4	291,20	**16002**
16	1,0	49	15,5	64	72	120	16	4	294,20	**16010**
16	1,5	49	15,5	64	72	120	16	4	294,20	**16015**
16	1,6	49	15,5	64	72	120	16	4	294,20	**16016**
16	2,0	49	15,5	64	72	120	16	4	294,20	**16020**
16	3,0	49	15,5	64	72	120	16	4	294,20	**16030**
16	4,0	49	15,5	64	72	120	16	4	294,20	**16040**
18	0,2	56	17,0	72	76	124	18	4	333,70	**18002**
18	1,0	56	17,0	72	76	124	18	4	336,80	**18010**
18	1,5	56	17,0	72	76	124	18	4	336,80	**18015**
18	1,6	56	17,0	72	76	124	18	4	336,80	**18016**
18	2,0	56	17,0	72	76	124	18	4	336,80	**18020**

P	
M	
K	
N	●
S	
H	
O	

→ v_c/f_z Stran 374+375

Nadaljevanje na naslednji strani

CircularLine – Stebelni rezkar s kotnim radijem

Odličen za trohoidno obdelavo

▲ Lomilec odrezkov 1,8 × DC
▲ Globina reza: 3 × DC

CCR AL | λ_s=45° γ_s= 8°

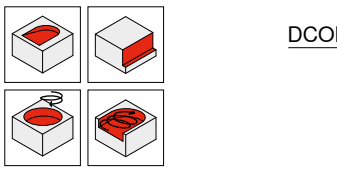

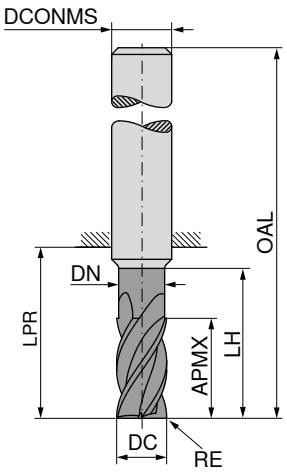

DLC

DRAGONSKIN





Tovarniški standard



53 594 ...

DC $_{e8}$ mm	RE $_{\pm 0,05}$ mm	APMX mm	DN mm	LH mm	LPR mm	OAL mm	DCONMS $_{h6}$ mm	ZEFP	EUR V1/5B	
18	3,0	56	17,0	72	76	124	18	4	336,80	**18030**
18	4,0	56	17,0	72	76	124	18	4	336,80	**18040**
20	0,2	62	19,5	80	84	134	20	4	408,70	**20002**
20	1,0	62	19,5	80	84	134	20	4	412,80	**20010**
20	1,5	62	19,5	80	84	134	20	4	412,80	**20015**
20	1,6	62	19,5	80	84	134	20	4	412,80	**20016**
20	2,0	62	19,5	80	84	134	20	4	412,80	**20020**
20	3,0	62	19,5	80	84	134	20	4	412,80	**20030**
20	4,0	62	19,5	80	84	134	20	4	412,80	**20040**

P	
M	
K	
N	●
S	
H	
O	

→ v_c/f_z Stran 374+375

CircularLine – Stebelni rezkar s kotnim radijem

Odličen za trohoidno obdelavo

▲ Lomilec odrezkov 1,8 × DC
▲ Globina reza: 4 × DC

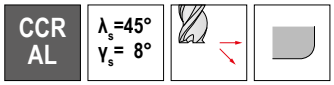

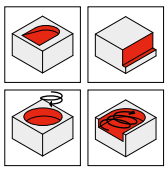

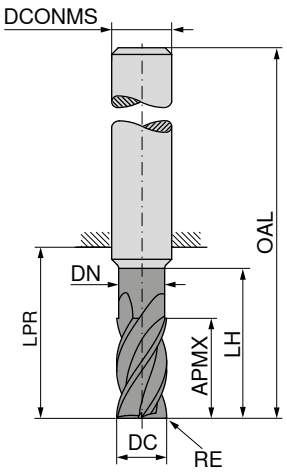



DRAGONSKIN





Tovarniški standard



53 595 ...

DC e8 mm	RE ±0,05 mm	APMX mm	DN mm	LH mm	LPR mm	OAL mm	DCONMS h6 mm	ZEFP	EUR V1/5B	
6	0,2	25	5,8	30	35	71	6	4	67,21	**06002**
6	1,0	25	5,8	30	35	71	6	4	69,09	**06010**
6	1,5	25	5,8	30	35	71	6	4	69,09	**06015**
8	0,2	33	7,7	40	44	80	8	4	86,78	**08002**
8	1,0	33	7,7	40	44	80	8	4	89,09	**08010**
8	1,5	33	7,7	40	44	80	8	4	89,09	**08015**
8	2,0	33	7,7	40	44	80	8	4	89,09	**08020**
10	0,2	41	9,7	50	55	95	10	4	120,10	**10002**
10	1,0	41	9,7	50	55	95	10	4	122,70	**10010**
10	1,5	41	9,7	50	55	95	10	4	122,70	**10015**
10	1,6	41	9,7	50	55	95	10	4	122,70	**10016**
10	2,0	41	9,7	50	55	95	10	4	122,70	**10020**
12	0,2	49	11,6	60	64	109	12	4	149,30	**12002**
12	1,0	49	11,6	60	64	109	12	4	152,20	**12010**
12	1,5	49	11,6	60	64	109	12	4	152,20	**12015**
12	1,6	49	11,6	60	64	109	12	4	152,20	**12016**
12	2,0	49	11,6	60	64	109	12	4	152,20	**12020**
12	3,0	49	11,6	60	64	109	12	4	152,20	**12030**
14	0,2	57	13,0	70	74	119	14	4	222,40	**14002**
14	1,0	57	13,0	70	74	119	14	4	224,80	**14010**
14	1,5	57	13,0	70	74	119	14	4	224,80	**14015**
14	1,6	57	13,0	70	74	119	14	4	224,80	**14016**
14	2,0	57	13,0	70	74	119	14	4	224,80	**14020**
14	3,0	57	13,0	70	74	119	14	4	224,80	**14030**
16	0,2	65	15,5	80	84	132	16	4	297,00	**16002**
16	1,0	65	15,5	80	84	132	16	4	301,40	**16010**
16	1,5	65	15,5	80	84	132	16	4	301,40	**16015**
16	1,6	65	15,5	80	84	132	16	4	301,40	**16016**
16	2,0	65	15,5	80	84	132	16	4	301,40	**16020**
16	3,0	65	15,5	80	84	132	16	4	301,40	**16030**
16	4,0	65	15,5	80	84	132	16	4	301,40	**16040**
18	0,2	74	17,0	90	94	142	18	4	360,00	**18002**
18	1,0	74	17,0	90	94	142	18	4	361,10	**18010**
18	1,5	74	17,0	90	94	142	18	4	361,10	**18015**
18	1,6	74	17,0	90	94	142	18	4	361,10	**18016**
18	2,0	74	17,0	90	94	142	18	4	361,10	**18020**

P	
M	
K	
N	●
S	
H	
O	

→ v_c/f_z Stran 374+375

Nadaljevanje na naslednji strani

CircularLine – Stebelni rezkar s kotnim radijem

Odličen za trohoidno obdelavo

▲ Lomilec odrezkov 1,8 × DC
▲ Globina reza: 4 × DC

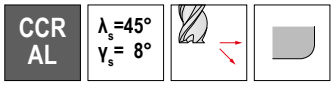

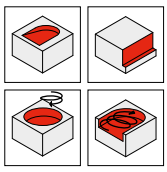

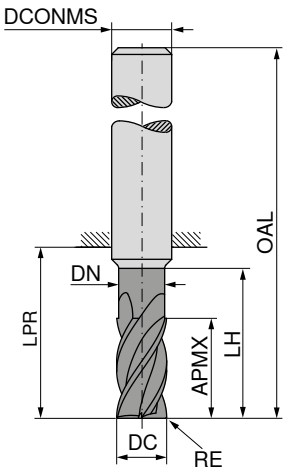

DLC

DRAGONSKIN





Tovarniški standard



53 595 ...

DC e8 mm	RE ±0,05 mm	APMX mm	DN mm	LH mm	LPR mm	OAL mm	DCONMS h6 mm	ZEFP	EUR V1/5B	
18	3,0	74	17,0	90	94	142	18	4	361,10	**18030**
18	4,0	74	17,0	90	94	142	18	4	361,10	**18040**
20	0,2	82	19,5	100	104	154	20	4	418,70	**20002**
20	1,0	82	19,5	100	104	154	20	4	423,10	**20010**
20	1,5	82	19,5	100	104	154	20	4	423,10	**20015**
20	1,6	82	19,5	100	104	154	20	4	423,10	**20016**
20	2,0	82	19,5	100	104	154	20	4	423,10	**20020**
20	3,0	82	19,5	100	104	154	20	4	423,10	**20030**
20	4,0	82	19,5	100	104	154	20	4	423,10	**20040**

P	
M	
K	
N	●
S	
H	
O	

→ v_c/f_z Stran 374+375

CircularLine – Stebelni rezkar s kotnim radijem

Odličen za trohoidno obdelavo

▲ Lomilec odrezkov 1,8 × DC
▲ Globina reza: 5 × DC

CCR AL | λ_s=45° γ_s= 8°

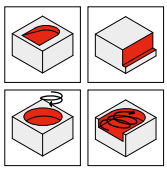

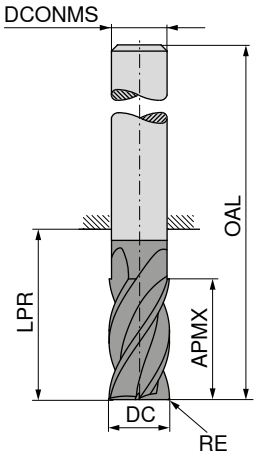

DLC
DRAGONSKIN





Tovarniški standard



53 641 ...

DC h8 mm	RE ±0,05 mm	APMX mm	LPR mm	OAL mm	DCONMS h6 mm	ZEFP	EUR V1/5B	
6	0,2	31	40	76	6	4	80,68	**06002**
6	1,0	31	40	76	6	4	83,13	**06010**
6	1,5	31	40	76	6	4	83,13	**06015**
8	0,2	41	50	86	8	4	95,66	**08002**
8	1,0	41	50	86	8	4	98,10	**08010**
8	1,5	41	50	86	8	4	98,10	**08015**
8	2,0	41	50	86	8	4	98,10	**08020**
10	0,2	51	61	101	10	4	132,30	**10002**
10	1,0	51	61	101	10	4	135,10	**10010**
10	1,5	51	61	101	10	4	135,10	**10015**
10	2,0	51	61	101	10	4	135,10	**10020**
12	0,2	61	71	116	12	4	163,70	**12002**
12	1,0	61	71	116	12	4	167,60	**12010**
12	1,5	61	71	116	12	4	167,60	**12015**
12	2,0	61	71	116	12	4	167,60	**12020**
14	0,2	71	82	127	14	4	245,60	**14002**
14	1,0	71	82	127	14	4	248,30	**14010**
14	1,5	71	82	127	14	4	248,30	**14015**
14	2,0	71	82	127	14	4	248,30	**14020**
16	0,2	81	93	141	16	4	327,10	**16002**
16	1,0	81	93	141	16	4	331,30	**16010**
16	1,5	81	93	141	16	4	331,30	**16015**
16	2,0	81	93	141	16	4	331,30	**16020**
18	0,2	91	103	151	18	4	397,60	**18002**
18	1,0	91	103	151	18	4	399,00	**18010**
18	1,5	91	103	151	18	4	399,00	**18015**
18	2,0	91	103	151	18	4	399,00	**18020**
20	0,2	102	114	164	20	4	461,50	**20002**
20	1,0	102	114	164	20	4	466,70	**20010**
20	1,5	102	114	164	20	4	466,70	**20015**
20	2,0	102	114	164	20	4	466,70	**20020**

P	
M	
K	
N	●
S	
H	
O	

→ v_c/f_z Stran 374+375

CircularLine – Stebelni rezkar s kotnim radijem

Odličen za obdelavo titana in titanovih zlitin

- ▲ Lomilec odrezkov 0,9 × DC
- ▲ Tip z veliko globino reza: 3 × DC
- ▲ Tip z zelo veliko globino reza: 4 × DC

CCR Ti | λ_s=40° γ_s=10° | HPC

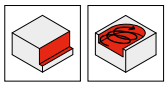

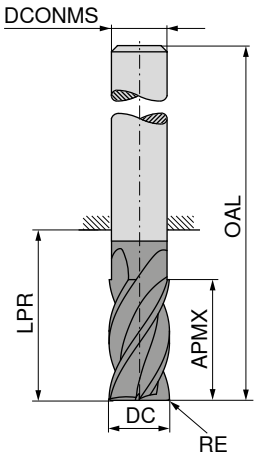



Tovarniški standard | Tovarniški standard

DC e8 mm	RE ±0,01 mm	APMX mm	LPR mm	OAL mm	DCONMS h5 mm	ZEFP	52 510 ... EUR V1		52 510 ... EUR V1	
6	0,1	18	29	65	6	5	89,71	**06000**		
6	0,1	24	31	67	6	5			96,71	**06100**
8	0,2	24	34	70	8	5	118,50	**08000**		
8	0,2	32	44	80	8	5			122,80	**08100**
10	0,2	30	40	80	10	5	147,80	**10000**		
10	0,2	40	50	90	10	5			155,70	**10100**
12	0,2	36	50	95	12	5	187,10	**12000**		
12	0,2	48	55	100	12	5			194,50	**12100**
16	0,2	48	62	110	16	5	283,80	**16000**		
16	0,3	64	72	120	16	5			300,50	**16100**
20	0,3	60	75	125	20	5	372,50	**20000**		
20	0,3	80	90	140	20	5			454,10	**20100**

P	○	○
M	○	○
K		
N		
S	●	●
H		
O		

→ v_c/f_z Stran 376+377

14

CircularLine – Stebelni rezkar s kotnim radijem

Odličen za trohoidno obdelavo

▲ Lomilec odrezkov 0,9 × DC
▲ Globina reza: 3 × DC

CCR H | λ_s=50° γ_s=–6° | 45–70 HRC



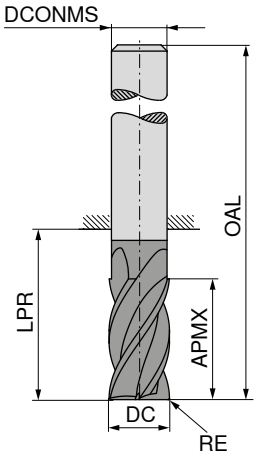

DPX62S

DRAGONSKIN





Tovarniški standard



53 596 ...

DC e8 mm	RE ±0,05 mm	APMX mm	LPR mm	OAL mm	DCONMS h6 mm	ZEFP	EUR V1/5B	
6	0,2	19	24	60	6	6	66,30	**06002**
6	1,0	19	24	60	6	6	66,30	**06010**
8	0,2	25	31	67	8	6	91,31	**08002**
8	1,0	25	31	67	8	6	91,31	**08010**
10	0,2	31	37	77	10	6	126,60	**10002**
10	1,0	31	37	77	10	6	126,60	**10010**
10	1,5	31	37	77	10	6	126,60	**10015**
12	0,2	37	43	88	12	6	150,20	**12002**
12	1,0	37	43	88	12	6	150,20	**12010**
12	1,5	37	43	88	12	6	150,20	**12015**
12	2,0	37	43	88	12	6	150,20	**12020**
12	3,0	37	43	88	12	6	150,20	**12030**
16	0,2	49	56	104	16	6	301,10	**16002**
16	1,0	49	56	104	16	6	301,10	**16010**
16	1,5	49	56	104	16	6	301,10	**16015**
16	2,0	49	56	104	16	6	301,10	**16020**
16	3,0	49	56	104	16	6	301,10	**16030**
20	0,2	61	68	118	20	6	434,00	**20002**
20	1,0	61	68	118	20	6	434,00	**20010**
20	1,5	61	68	118	20	6	434,00	**20015**
20	2,0	61	68	118	20	6	434,00	**20020**
20	3,0	61	68	118	20	6	434,00	**20030**

P	
M	
K	
N	
S	
H	●
O	

→ v_c/f_z Stran 378

AluLine – Stebelni rezkar

Odličen za obdelavo neželeznih kovin

▲ S poliranimi prostori za odrezke

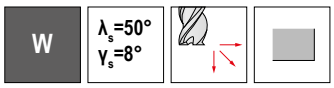

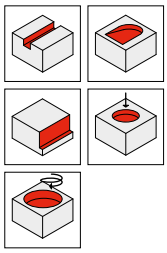

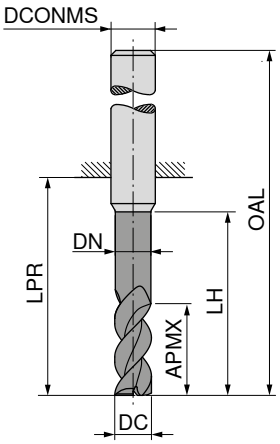

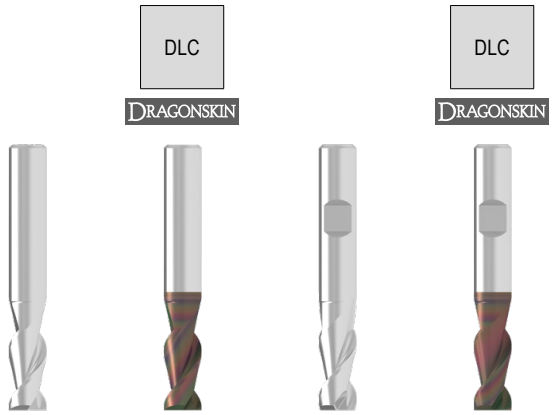

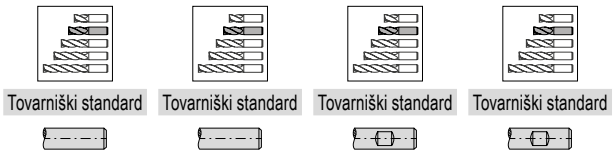

Tovarniški standard | Tovarniški standard | Tovarniški standard | Tovarniški standard

DC h6 mm	APMX mm	DN mm	LH mm	LPR mm	OAL mm	DCONMS h6 mm	ZEFP	53 623 ... EUR V1/5B		53 625 ... EUR V1/5B		53 624 ... EUR V1/5B		53 626 ... EUR V1/5B	
5,0	10,5	4,8	15	22	58	6	2	33,93	**05100**	42,63	**05100**	33,93	**05100**	42,63	**05100**
5,5	13,0	5,3	18	22	58	6	2	41,38	**05600**	50,11	**05600**	41,38	**05600**	50,11	**05600**
6,0	13,0	5,8	18	22	58	6	2	38,12	**06100**	48,21	**06100**	38,12	**06100**	48,21	**06100**
6,5	17,0	6,2	24	28	64	8	2	43,76	**06600**	53,89	**06600**	43,76	**06600**	53,89	**06600**
7,0	17,0	6,7	24	28	64	8	2	42,68	**07100**	52,82	**07100**	42,68	**07100**	52,82	**07100**
7,5	17,0	7,2	24	28	64	8	2	41,53	**07600**	51,62	**07600**	41,53	**07600**	51,62	**07600**
8,0	17,0	7,7	24	28	64	8	2	39,65	**08100**	51,01	**08100**	39,65	**08100**	51,01	**08100**
8,5	21,0	8,2	30	34	74	10	2	67,52	**08600**	78,87	**08600**	67,52	**08600**	78,87	**08600**
9,0	21,0	8,7	30	34	74	10	2	65,72	**09100**	77,09	**09100**	65,72	**09100**	77,09	**09100**
9,5	21,0	9,2	30	34	74	10	2	63,90	**09600**	75,25	**09600**	63,90	**09600**	75,25	**09600**
10,0	21,0	9,7	30	34	74	10	2	60,93	**10100**	73,57	**10100**	60,93	**10100**	73,57	**10100**
10,5	25,0	10,1	36	40	85	12	2	93,33	**10600**	106,00	**10600**	93,33	**10600**	106,00	**10600**
11,0	25,0	10,6	36	40	85	12	2	90,79	**11100**	103,40	**11100**	90,79	**11100**	103,40	**11100**
11,5	25,0	11,1	36	40	85	12	2	88,08	**11600**	100,70	**11600**	88,08	**11600**	100,70	**11600**
12,0	25,0	11,6	36	40	85	12	2	86,46	**12100**	104,10	**12100**	86,46	**12100**	104,10	**12100**
12,5	29,0	12,1	42	46	91	14	2					124,50	**12600**	142,20	**12600**
13,0	29,0	12,6	42	46	91	14	2					123,40	**13100**	141,20	**13100**
13,5	29,0	13,1	42	46	91	14	2					122,40	**13600**	140,10	**13600**
14,0	29,0	13,6	42	46	91	14	2					123,60	**14100**	147,30	**14100**
14,5	33,0	14,0	48	52	100	16	2					169,00	**14600**	192,80	**14600**
15,0	33,0	14,5	48	52	100	16	2					165,20	**15100**	189,00	**15100**
15,5	33,0	15,0	48	52	100	16	2					161,20	**15600**	185,00	**15600**
16,0	33,0	15,5	48	52	100	16	2					169,90	**16100**	197,50	**16100**
16,5	38,0	16,0	54	58	106	18	2					219,60	**16600**	247,30	**16600**
17,0	38,0	16,5	54	58	106	18	2					213,70	**17100**	241,50	**17100**
17,5	38,0	17,0	54	58	106	18	2					207,40	**17600**	235,20	**17600**
18,0	38,0	17,5	54	58	106	18	2					204,80	**18100**	235,20	**18100**
18,5	42,0	18,0	60	64	114	20	2					271,50	**18600**	301,90	**18600**
19,0	42,0	18,5	60	64	114	20	2					264,10	**19100**	294,40	**19100**
19,5	42,0	19,0	60	64	114	20	2					256,50	**19600**	286,80	**19600**
20,0	42,0	19,5	60	64	114	20	2					252,00	**20100**	289,90	**20100**

P				
M				
K				
N	●	●	●	●
S				
H				
O				

→ v_c/f_z Stran 414+415

14

AluLine – Stebelni rezkar

Odličen za obdelavo neželeznih kovin

▲ S poliranimi prostori za odrezke

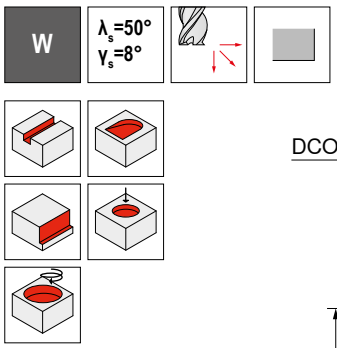

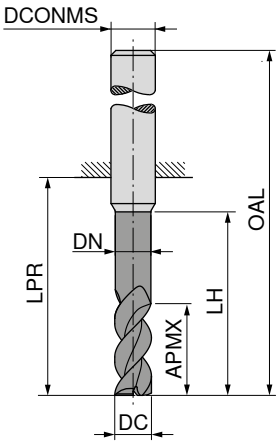

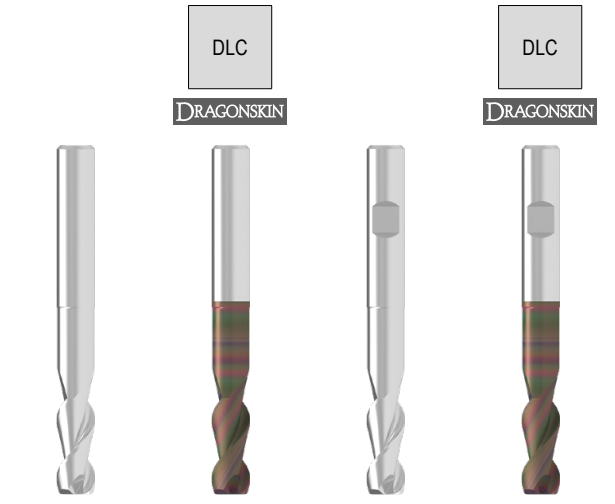

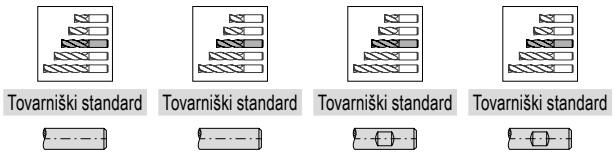

								Tovarniški standard	Tovarniški standard	Tovarniški standard	Tovarniški standard
								53 633 ...	**53 635 ...**	**53 634 ...**	**53 636 ...**
DC $_{h6}$	APMX	DN	LH	LPR	OAL	DCONMS $_{h6}$	ZEFP	EUR	EUR	EUR	EUR
mm	mm	mm	mm	mm	mm	mm		V1/5B	V1/5B	V1/5B	V1/5B
2,0	5,5	1,8	10,0	19	55	6	2	30,44 **02300**	39,14 **02300**	30,44 **02300**	39,14 **02300**
2,5	6,5	2,3	12,5	22	58	6	2	38,96 **02800**	47,67 **02800**	38,96 **02800**	47,67 **02800**
3,0	8,0	2,8	15,0	22	58	6	2	39,98 **03300**	48,66 **03300**	39,98 **03300**	48,66 **03300**
3,5	10,5	3,3	20,0	26	62	6	2	37,66 **03800**	46,40 **03800**	37,66 **03800**	46,40 **03800**
4,0	10,5	3,8	20,0	26	62	6	2	38,48 **04300**	47,19 **04300**	38,48 **04300**	47,19 **04300**
4,5	13,0	4,3	25,0	34	70	6	2	39,76 **04800**	48,47 **04800**	39,76 **04800**	48,47 **04800**
5,0	13,0	4,8	25,0	34	70	6	2	40,72 **05300**	49,43 **05300**	40,72 **05300**	49,43 **05300**
5,5	16,0	5,3	30,0	34	70	6	2	49,65 **05800**	58,38 **05800**	49,65 **05800**	58,38 **05800**
6,0	16,0	5,8	30,0	34	70	6	2	45,72 **06300**	55,80 **06300**	45,72 **06300**	55,80 **06300**
6,5	21,0	6,2	40,0	44	80	8	2	54,73 **06800**	64,83 **06800**	54,73 **06800**	64,83 **06800**
7,0	21,0	6,7	40,0	44	80	8	2	53,36 **07300**	63,49 **07300**	53,36 **07300**	63,49 **07300**
7,5	21,0	7,2	40,0	44	80	8	2	51,93 **07800**	62,07 **07800**	51,93 **07800**	62,07 **07800**
8,0	21,0	7,7	40,0	44	80	8	2	49,56 **08300**	60,91 **08300**	49,56 **08300**	60,91 **08300**
8,5	26,0	8,2	50,0	54	94	10	2	84,36 **08800**	95,72 **08800**	84,36 **08800**	95,72 **08800**
9,0	26,0	8,7	50,0	54	94	10	2	78,90 **09300**	90,24 **09300**	78,90 **09300**	90,24 **09300**
9,5	26,0	9,2	50,0	54	94	10	2	76,66 **09800**	88,03 **09800**	76,66 **09800**	88,03 **09800**
10,0	26,0	9,7	50,0	54	94	10	2	73,12 **10300**	85,77 **10300**	73,12 **10300**	85,77 **10300**
10,5	31,0	10,1	60,0	64	109	12	2	112,00 **10800**	124,70 **10800**	112,00 **10800**	124,70 **10800**
11,0	31,0	10,6	60,0	64	109	12	2	113,50 **11300**	126,20 **11300**	113,50 **11300**	126,20 **11300**
11,5	31,0	11,1	60,0	64	109	12	2	105,70 **11800**	118,30 **11800**	105,70 **11800**	118,30 **11800**
12,0	31,0	11,6	60,0	64	109	12	2	103,80 **12300**	121,40 **12300**	103,80 **12300**	121,40 **12300**
12,5	36,0	12,1	70,0	74	119	14	2			162,00 **12800**	179,60 **12800**
13,0	36,0	12,6	70,0	74	119	14	2			160,50 **13300**	178,20 **13300**
13,5	36,0	13,1	70,0	74	119	14	2			159,40 **13800**	176,90 **13800**
14,0	36,0	13,6	70,0	74	119	14	2			160,70 **14300**	184,40 **14300**
14,5	41,0	14,0	80,0	84	132	16	2			219,80 **14800**	243,60 **14800**
15,0	41,0	14,5	80,0	84	132	16	2			214,90 **15300**	238,70 **15300**
15,5	41,0	15,0	80,0	84	132	16	2			209,80 **15800**	233,50 **15800**
16,0	41,0	15,5	80,0	84	132	16	2			220,80 **16300**	248,60 **16300**
16,5	47,0	16,0	90,0	94	142	18	2			285,50 **16800**	313,30 **16800**
17,0	47,0	16,5	90,0	94	142	18	2			277,60 **17300**	305,40 **17300**
17,5	47,0	17,0	90,0	94	142	18	2			269,60 **17800**	297,30 **17800**
18,0	47,0	17,5	90,0	94	142	18	2			266,20 **18300**	296,70 **18300**
18,5	52,0	18,0	100,0	104	154	20	2			353,00 **18800**	383,40 **18800**
19,0	52,0	18,5	100,0	104	154	20	2			343,40 **19300**	373,60 **19300**
19,5	52,0	19,0	100,0	104	154	20	2			333,50 **19800**	363,50 **19800**
20,0	52,0	19,5	100,0	104	154	20	2			327,50 **20300**	365,40 **20300**

P				
M				
K				
N	●	●	●	●
S				
H				
O				

→ v_c/f_z Stran 414+415

AluLine – Stebelni rezkar

Odličen za obdelavo neželeznih kovin

▲ S poliranimi prostori za odrezke

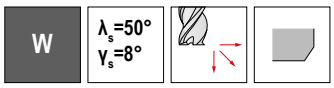

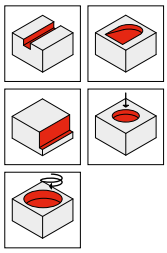

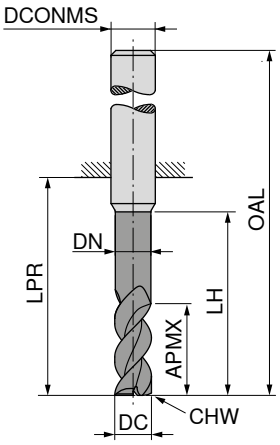

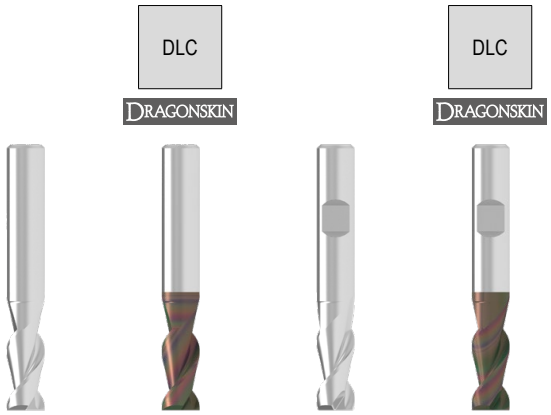

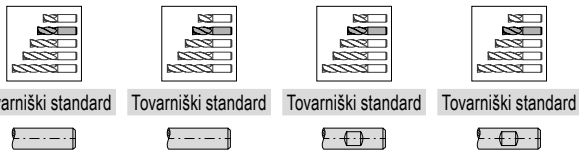

Tovarniški standard | Tovarniški standard | Tovarniški standard | Tovarniški standard

DC h6	APMX	DN	LH	LPR	OAL	DCONMS h6	CHW	ZEFP	53 619 ... EUR V1/5B		53 621 ... EUR V1/5B		53 620 ... EUR V1/5B		53 622 ... EUR V1/5B	
mm	mm	mm	mm	mm	mm	mm	mm									
5,0	10,5	4,8	15	22	58	6	0,1	2	33,93	**05100**	42,63	**05100**	33,93	**05100**	42,63	**05100**
5,5	13,0	5,3	18	22	58	6	0,1	2	41,38	**05600**	50,11	**05600**	41,38	**05600**	50,11	**05600**
6,0	13,0	5,8	18	22	58	6	0,1	2	38,12	**06100**	48,21	**06100**	38,12	**06100**	48,21	**06100**
6,5	17,0	6,2	24	28	64	8	0,1	2	43,76	**06600**	53,89	**06600**	43,76	**06600**	53,89	**06600**
7,0	17,0	6,7	24	28	64	8	0,1	2	42,68	**07100**	52,82	**07100**	42,68	**07100**	52,82	**07100**
7,5	17,0	7,2	24	28	64	8	0,1	2	41,53	**07600**	51,62	**07600**	41,53	**07600**	51,62	**07600**
8,0	17,0	7,7	24	28	64	8	0,1	2	39,65	**08100**	51,01	**08100**	39,65	**08100**	51,01	**08100**
8,5	21,0	8,2	30	34	74	10	0,1	2	67,52	**08600**	78,87	**08600**	67,52	**08600**	78,87	**08600**
9,0	21,0	8,7	30	34	74	10	0,1	2	65,72	**09100**	77,09	**09100**	65,72	**09100**	77,09	**09100**
9,5	21,0	9,2	30	34	74	10	0,1	2	63,90	**09600**	75,25	**09600**	63,90	**09600**	75,25	**09600**
10,0	21,0	9,7	30	34	74	10	0,1	2	60,93	**10100**	73,57	**10100**	60,93	**10100**	73,57	**10100**
10,5	25,0	10,1	36	40	85	12	0,1	2	93,33	**10600**	106,00	**10600**	93,33	**10600**	106,00	**10600**
11,0	25,0	10,6	36	40	85	12	0,1	2	90,79	**11100**	103,40	**11100**	90,79	**11100**	103,40	**11100**
11,5	25,0	11,1	36	40	85	12	0,1	2	88,08	**11600**	100,70	**11600**	88,08	**11600**	100,70	**11600**
12,0	25,0	11,6	36	40	85	12	0,1	2	86,46	**12100**	104,10	**12100**	86,46	**12100**	104,10	**12100**
12,5	29,0	12,1	42	46	91	14	0,1	2					124,50	**12600**	142,20	**12600**
13,0	29,0	12,6	42	46	91	14	0,1	2					123,40	**13100**	141,20	**13100**
13,5	29,0	13,1	42	46	91	14	0,1	2					122,40	**13600**	140,10	**13600**
14,0	29,0	13,6	42	46	91	14	0,1	2					123,60	**14100**	147,30	**14100**
14,5	33,0	14,0	48	52	100	16	0,1	2					169,00	**14600**	192,80	**14600**
15,0	33,0	14,5	48	52	100	16	0,1	2					165,20	**15100**	189,00	**15100**
15,5	33,0	15,0	48	52	100	16	0,1	2					161,20	**15600**	185,00	**15600**
16,0	33,0	15,5	48	52	100	16	0,1	2					169,90	**16100**	197,50	**16100**
16,5	38,0	16,0	54	58	106	18	0,1	2					219,60	**16600**	247,30	**16600**
17,0	38,0	16,5	54	58	106	18	0,1	2					213,70	**17100**	241,50	**17100**
17,5	38,0	17,0	54	58	106	18	0,1	2					207,40	**17600**	235,20	**17600**
18,0	38,0	17,5	54	58	106	18	0,1	2					204,80	**18100**	235,20	**18100**
18,5	42,0	18,0	60	64	114	20	0,1	2					271,50	**18600**	301,90	**18600**
19,0	42,0	18,5	60	64	114	20	0,1	2					264,10	**19100**	294,40	**19100**
19,5	42,0	19,0	60	64	114	20	0,1	2					256,50	**19600**	286,80	**19600**
20,0	42,0	19,5	60	64	114	20	0,1	2					252,00	**20100**	289,90	**20100**

P				
M				
K				
N	●	●	●	●
S				
H				
O				

→ v_c/f_z Stran 414+415

14

AluLine – Stebelni rezkar

Odličen za obdelavo neželeznih kovin

▲ S poliranimi prostori za odrezke

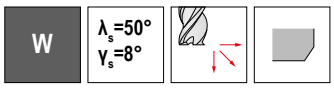

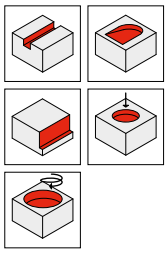

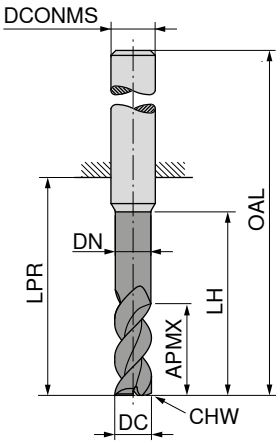

DLC
DRAGONSKIN



DLC
DRAGONSKIN







Tovarniški standard



Tovarniški standard



Tovarniški standard



Tovarniški standard









DC h6	APMX	DN	LH	LPR	OAL	DCONMS h6	CHW	ZEFP	53 629 ... EUR V1/5B		53 631 ... EUR V1/5B		53 630 ... EUR V1/5B		53 632 ... EUR V1/5B	
mm	mm	mm	mm	mm	mm	mm	mm									
2,0	5,5	1,8	10,0	19	55	6	0,05	2	30,44	**02300**	39,14	**02300**	30,44	**02300**	39,14	**02300**
2,5	6,5	2,3	12,5	22	58	6	0,05	2	38,96	**02800**	47,67	**02800**	38,96	**02800**	47,67	**02800**
3,0	8,0	2,8	15,0	22	58	6	0,10	2	39,98	**03300**	48,66	**03300**	39,98	**03300**	48,66	**03300**
3,5	10,5	3,3	20,0	26	62	6	0,10	2	37,66	**03800**	46,40	**03800**	37,66	**03800**	46,40	**03800**
4,0	10,5	3,8	20,0	26	62	6	0,10	2	38,48	**04300**	47,19	**04300**	38,48	**04300**	47,19	**04300**
4,5	13,0	4,3	25,0	34	70	6	0,10	2	39,76	**04800**	48,47	**04800**	39,76	**04800**	48,47	**04800**
5,0	13,0	4,8	25,0	34	70	6	0,10	2	40,72	**05300**	49,43	**05300**	40,72	**05300**	49,43	**05300**
5,5	16,0	5,3	30,0	34	70	6	0,10	2	49,65	**05800**	58,38	**05800**	49,65	**05800**	58,38	**05800**
6,0	16,0	5,8	30,0	34	70	6	0,10	2	40,72	**06300**	50,83	**06300**	40,72	**06300**	50,83	**06300**
6,5	21,0	6,2	40,0	44	80	8	0,10	2	54,73	**06800**	64,83	**06800**	54,73	**06800**	64,83	**06800**
7,0	21,0	6,7	40,0	44	80	8	0,10	2	53,36	**07300**	63,49	**07300**	53,36	**07300**	63,49	**07300**
7,5	21,0	7,2	40,0	44	80	8	0,10	2	51,93	**07800**	62,07	**07800**	51,93	**07800**	62,07	**07800**
8,0	21,0	7,7	40,0	44	80	8	0,10	2	49,56	**08300**	60,91	**08300**	49,56	**08300**	60,91	**08300**
8,5	26,0	8,2	50,0	54	94	10	0,10	2	84,36	**08800**	95,72	**08800**	84,36	**08800**	95,72	**08800**
9,0	26,0	8,7	50,0	54	94	10	0,10	2	78,90	**09300**	90,24	**09300**	78,90	**09300**	90,24	**09300**
9,5	26,0	9,2	50,0	54	94	10	0,10	2	76,66	**09800**	88,03	**09800**	76,66	**09800**	88,03	**09800**
10,0	26,0	9,7	50,0	54	94	10	0,10	2	73,12	**10300**	85,77	**10300**	73,12	**10300**	85,77	**10300**
10,5	31,0	10,1	60,0	64	109	12	0,10	2	112,00	**10800**	124,70	**10800**	112,00	**10800**	124,70	**10800**
11,0	31,0	10,6	60,0	64	109	12	0,10	2	113,50	**11300**	126,20	**11300**	113,50	**11300**	126,20	**11300**
11,5	31,0	11,1	60,0	64	109	12	0,10	2	105,70	**11800**	118,30	**11800**	105,70	**11800**	118,30	**11800**
12,0	31,0	11,6	60,0	64	109	12	0,10	2	103,80	**12300**	121,40	**12300**	103,80	**12300**	121,40	**12300**
12,5	36,0	12,1	70,0	74	119	14	0,10	2					162,00	**12800**	179,60	**12800**
13,0	36,0	12,6	70,0	74	119	14	0,10	2					160,50	**13300**	178,20	**13300**
13,5	36,0	13,1	70,0	74	119	14	0,10	2					159,40	**13800**	176,90	**13800**
14,0	36,0	13,6	70,0	74	119	14	0,10	2					160,70	**14300**	184,40	**14300**
14,5	41,0	14,0	80,0	84	132	16	0,10	2					219,80	**14800**	243,60	**14800**
15,0	41,0	14,5	80,0	84	132	16	0,10	2					214,90	**15300**	238,70	**15300**
15,5	41,0	15,0	80,0	84	132	16	0,10	2					209,80	**15800**	233,50	**15800**
16,0	41,0	15,5	80,0	84	132	16	0,10	2					220,80	**16300**	248,60	**16300**
16,5	47,0	16,0	90,0	94	142	18	0,10	2					285,50	**16800**	313,30	**16800**
17,0	47,0	16,5	90,0	94	142	18	0,10	2					277,60	**17300**	305,40	**17300**
17,5	47,0	17,0	90,0	94	142	18	0,10	2					269,60	**17800**	297,30	**17800**
18,0	47,0	17,5	90,0	94	142	18	0,10	2					266,20	**18300**	296,70	**18300**
18,5	52,0	18,0	100,0	104	154	20	0,10	2					353,00	**18800**	383,40	**18800**
19,0	52,0	18,5	100,0	104	154	20	0,10	2					343,40	**19300**	373,60	**19300**
19,5	52,0	19,0	100,0	104	154	20	0,10	2					333,50	**19800**	363,50	**19800**
20,0	52,0	19,5	100,0	104	154	20	0,10	2					327,50	**20300**	365,40	**20300**

P				
M				
K				
N	●	●	●	●
S				
H				
O				

→ v_c/f_z Stran 414+415

AluLine – Stebelni rezkar

Odličen za obdelavo neželeznih kovin

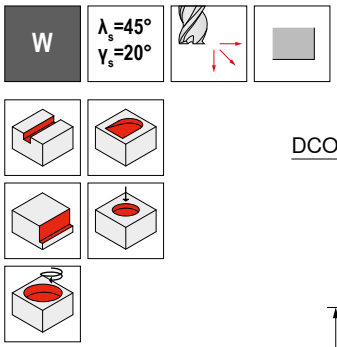

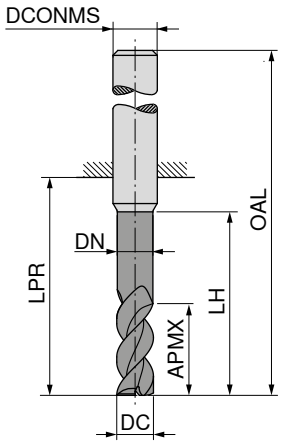

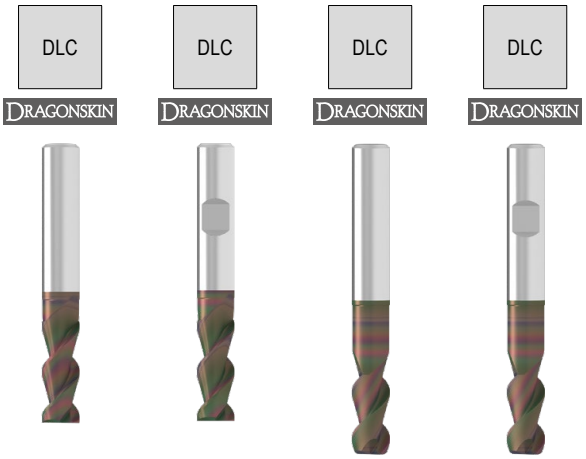

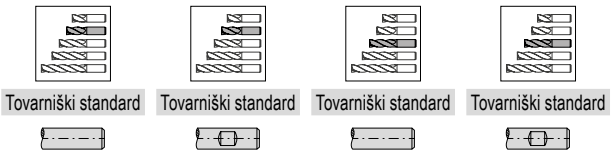

Tovarniški standard | Tovarniški standard | Tovarniški standard | Tovarniški standard

DC h6 mm	APMX mm	DN mm	LH mm	LPR mm	OAL mm	DCONMS h6 mm	ZEFP	53 627 ... EUR V1/5B		53 628 ... EUR V1/5B		53 637 ... EUR V1/5B		53 638 ... EUR V1/5B	
2,0	5,5	1,8	10,0	19	55	6	2					41,11	**02300**	41,11	**02300**
2,5	6,5	2,3	12,5	22	58	6	2					49,63	**02800**	49,63	**02800**
3,0	8,0	2,8	15,0	22	58	6	2					50,66	**03300**	50,66	**03300**
3,5	10,5	3,3	20,0	26	62	6	2					48,38	**03800**	48,38	**03800**
4,0	10,5	3,8	20,0	26	62	6	2					49,15	**04300**	49,15	**04300**
4,5	13,0	4,3	25,0	34	70	6	2					50,44	**04800**	50,44	**04800**
5,0	10,5	4,8	15,0	22	58	6	2	51,30	**05100**	51,30	**05100**				
5,0	13,0	4,8	25,0	34	70	6	2					48,96	**05300**	48,96	**05300**
5,5	13,0	5,3	18,0	22	58	6	2	52,05	**05600**	52,05	**05600**				
5,5	16,0	5,3	30,0	34	70	6	2					49,68	**05800**	49,68	**05800**
6,0	13,0	5,8	18,0	22	58	6	2	48,79	**06100**	48,79	**06100**				
6,0	16,0	5,8	30,0	34	70	6	2					45,92	**06300**	45,92	**06300**
6,5	17,0	6,2	24,0	28	64	8	2	56,61	**06600**	56,61	**06600**				
6,5	21,0	6,2	40,0	44	80	8	2					69,71	**06800**	69,71	**06800**
7,0	17,0	6,7	24,0	28	64	8	2	55,53	**07100**	55,53	**07100**				
7,0	21,0	6,7	40,0	44	80	8	2					67,96	**07300**	67,96	**07300**
7,5	17,0	7,2	24,0	28	64	8	2	54,36	**07600**	54,36	**07600**				
7,5	21,0	7,2	40,0	44	80	8	2					65,97	**07800**	65,97	**07800**
8,0	17,0	7,7	24,0	28	64	8	2	52,50	**08100**	52,50	**08100**				
8,0	21,0	7,7	40,0	44	80	8	2					62,98	**08300**	62,98	**08300**
8,5	21,0	8,2	30,0	34	74	10	2	82,45	**08600**	82,45	**08600**				
8,5	26,0	8,2	50,0	54	94	10	2					96,79	**08800**	96,79	**08800**
9,0	21,0	8,7	30,0	34	74	10	2	80,68	**09100**	80,68	**09100**				
9,0	26,0	8,7	50,0	54	94	10	2					93,89	**09300**	93,89	**09300**
9,5	21,0	9,2	30,0	34	74	10	2	78,87	**09600**	78,87	**09600**				
9,5	26,0	9,2	50,0	54	94	10	2					90,83	**09800**	90,83	**09800**
10,0	21,0	9,7	30,0	34	74	10	2	75,88	**10100**	75,88	**10100**				
10,0	26,0	9,7	50,0	54	94	10	2					86,58	**10300**	86,58	**10300**
10,5	25,0	10,1	36,0	40	85	12	2	110,40	**10600**	110,40	**10600**				
10,5	31,0	10,1	60,0	64	109	12	2					131,80	**10800**	131,80	**10800**
11,0	25,0	10,6	36,0	40	85	12	2	107,90	**11100**	107,90	**11100**				
11,0	31,0	10,6	60,0	64	109	12	2					127,60	**11300**	127,60	**11300**
11,5	25,0	11,1	36,0	40	85	12	2	105,20	**11600**	105,20	**11600**				
11,5	31,0	11,1	60,0	64	109	12	2					123,00	**11800**	123,00	**11800**
12,0	25,0	11,6	36,0	40	85	12	2	103,60	**12100**	103,60	**12100**				
12,0	31,0	11,6	60,0	64	109	12	2					119,90	**12300**	119,90	**12300**
12,5	29,0	12,1	42,0	46	91	14	2			142,60	**12600**				
12,5	36,0	12,1	70,0	74	119	14	2							175,00	**12800**

P				
M				
K				
N	●	●	●	●
S				
H				
O				

→ v_c/f_z Stran 414+415

14

AluLine – Stebelni rezkar

Odličen za obdelavo neželeznih kovin

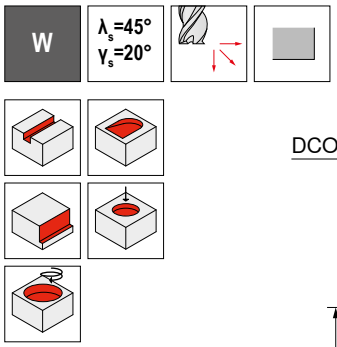

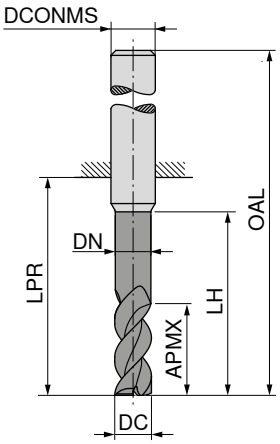

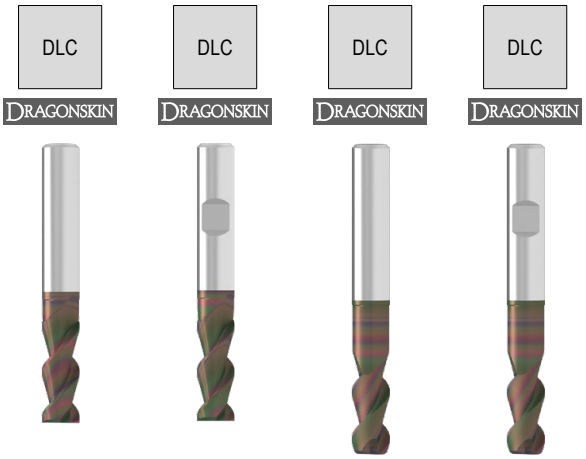

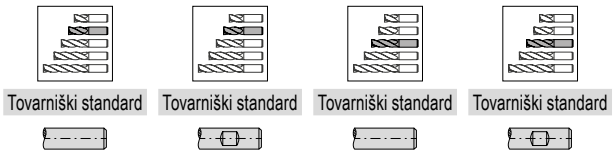

	Tovarniški standard	Tovarniški standard	Tovarniški standard	Tovarniški standard
	53 627 ...	**53 628 ...**	**53 637 ...**	**53 638 ...**
DC $_{h6}$ **mm**	**EUR** V1/5B	**EUR** V1/5B	**EUR** V1/5B	**EUR** V1/5B
13,0		139,00 **13100**		
13,0				168,90 **13300**
13,5		135,30 **13600**		
13,5				162,80 **13800**
14,0		134,40 **14100**		
14,0				160,10 **14300**
14,5		185,00 **14600**		
14,5				234,70 **14800**
15,0		180,50 **15100**		
15,0				226,70 **15300**
15,5		175,50 **15600**		
15,5				218,70 **15800**
16,0		180,50 **16100**		
16,0				222,20 **16300**
16,5		245,20 **16600**		
16,5				264,50 **16800**
17,0		239,20 **17100**		
17,0				254,50 **17300**
17,5		233,10 **17600**		
17,5				244,10 **17800**
18,0		230,40 **18100**		
18,0				237,60 **18300**
18,5		303,70 **18600**		
18,5				395,70 **18800**
19,0		296,20 **19100**		
19,0				383,20 **19300**
19,5		288,40 **19600**		
19,5				370,30 **19800**
20,0		283,90 **20100**		
20,0				361,10 **20300**

P				
M				
K				
N	●	●	●	●
S				
H				
O				

→ v_c/f_z Stran 414+415

AluLine – Stebelni rezkar

Odličen za obdelavo neželeznih kovin

▲ S poliranimi prostori za odrezke

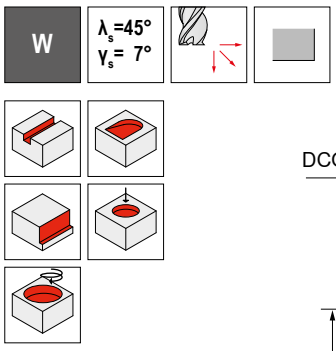

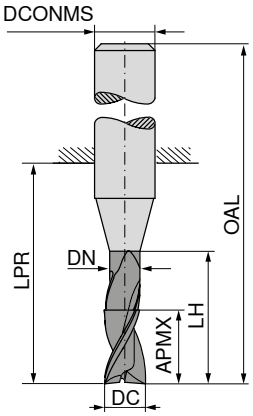

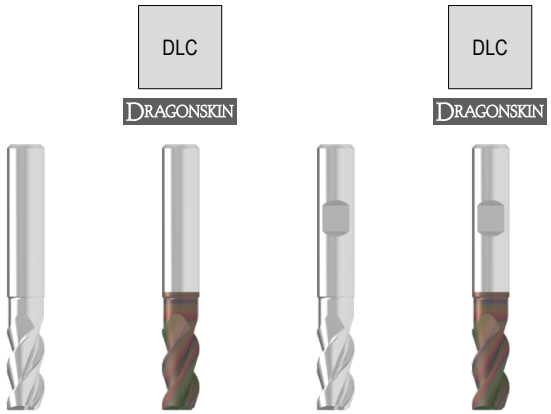

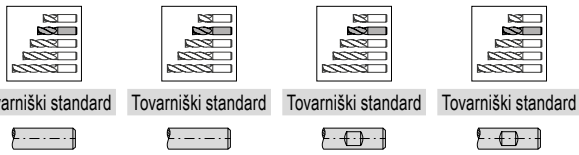

								53 615 ...		53 617 ...		53 616 ...		53 618 ...	
								Tovarniški standard		Tovarniški standard		Tovarniški standard		Tovarniški standard	
DC_{h6}	APMX	DN	LH	LPR	OAL	$DCONMS_{h6}$	ZEFP	EUR		EUR		EUR		EUR	
mm	mm	mm	mm	mm	mm	mm		V1/5B		V1/5B		V1/5B		V1/5B	
2,0	4,5	1,8	6,0	14	50	6	3	31,03	**02100**	39,69	**02100**	31,03	**02100**	39,69	**02100**
2,5	5,5	2,3	7,5	19	55	6	3	30,63	**02600**	39,32	**02600**	30,63	**02600**	39,32	**02600**
3,0	6,5	2,8	9,0	19	55	6	3	31,42	**03100**	40,09	**03100**	31,42	**03100**	40,09	**03100**
3,5	8,5	3,3	12,0	19	55	6	3	33,02	**03600**	41,73	**03600**	33,02	**03600**	41,73	**03600**
4,0	8,5	3,8	12,0	19	55	6	3	33,38	**04100**	42,06	**04100**	33,38	**04100**	42,06	**04100**
4,5	10,5	4,3	15,0	22	58	6	3	42,40	**04600**	51,09	**04600**	42,40	**04600**	51,09	**04600**
5,0	10,5	4,8	15,0	22	58	6	3	37,25	**05100**	45,98	**05100**	37,25	**05100**	45,98	**05100**
5,5	13,0	5,3	18,0	22	58	6	3	43,44	**05600**	52,14	**05600**	43,44	**05600**	52,14	**05600**
6,0	13,0	5,8	18,0	22	58	6	3	38,05	**06100**	48,18	**06100**	38,05	**06100**	48,18	**06100**
6,5	17,0	6,2	24,0	28	64	8	3	45,98	**06600**	56,07	**06600**	45,98	**06600**	56,07	**06600**
7,0	17,0	6,7	24,0	28	64	8	3	44,85	**07100**	54,97	**07100**	44,85	**07100**	54,97	**07100**
7,5	17,0	7,2	24,0	28	64	8	3	43,64	**07600**	53,73	**07600**	43,64	**07600**	53,73	**07600**
8,0	17,0	7,7	24,0	28	64	8	3	41,63	**08100**	53,00	**08100**	41,63	**08100**	53,00	**08100**
8,5	21,0	8,2	30,0	34	74	10	3	70,86	**08600**	82,25	**08600**	70,86	**08600**	82,25	**08600**
9,0	21,0	8,7	30,0	34	74	10	3	69,02	**09100**	80,37	**09100**	69,02	**09100**	80,37	**09100**
9,5	21,0	9,2	30,0	34	74	10	3	67,08	**09600**	78,47	**09600**	67,08	**09600**	78,47	**09600**
10,0	21,0	9,7	30,0	34	74	10	3	63,98	**10100**	76,62	**10100**	63,98	**10100**	76,62	**10100**
10,5	25,0	10,1	36,0	40	85	12	3	98,02	**10600**	110,70	**10600**	98,02	**10600**	110,70	**10600**
11,0	25,0	10,6	36,0	40	85	12	3	95,32	**11100**	108,00	**11100**	95,32	**11100**	108,00	**11100**
11,5	25,0	11,1	36,0	40	85	12	3	92,51	**11600**	105,20	**11600**	92,51	**11600**	105,20	**11600**
12,0	25,0	11,6	36,0	40	85	12	3	90,79	**12100**	108,40	**12100**	90,79	**12100**	108,40	**12100**
12,5	29,0	12,1	42,0	46	91	14	3					124,50	**12600**	142,20	**12600**
13,0	29,0	12,6	42,0	46	91	14	3					123,40	**13100**	141,20	**13100**
13,5	29,0	13,1	42,0	46	91	14	3					122,40	**13600**	140,10	**13600**
14,0	29,0	13,6	42,0	46	91	14	3					123,60	**14100**	147,30	**14100**
14,5	33,0	14,0	48,0	52	100	16	3					169,00	**14600**	192,80	**14600**
15,0	33,0	14,5	48,0	52	100	16	3					165,20	**15100**	189,00	**15100**
15,5	33,0	15,0	48,0	52	100	16	3					161,20	**15600**	185,00	**15600**
16,0	33,0	15,5	48,0	52	100	16	3					169,90	**16100**	197,50	**16100**
16,5	38,0	16,0	54,0	58	106	18	3					219,60	**16600**	247,30	**16600**
17,0	38,0	16,5	54,0	58	106	18	3					213,70	**17100**	241,50	**17100**
17,5	38,0	17,0	54,0	58	106	18	3					207,40	**17600**	235,20	**17600**
18,0	38,0	17,5	54,0	58	106	18	3					204,80	**18100**	235,20	**18100**
18,5	42,0	18,0	60,0	64	114	20	3					271,50	**18600**	301,90	**18600**
19,0	42,0	18,5	60,0	64	114	20	3					264,10	**19100**	294,40	**19100**
19,5	42,0	19,0	60,0	64	114	20	3					256,50	**19600**	286,80	**19600**
20,0	42,0	19,5	60,0	64	114	20	3					252,00	**20100**	289,90	**20100**
P															
M															
K															
N								●		●		●		●	
S															
H															
O															

→ v_c/f_z Stran 414+415

14

AluLine – Stebelni rezkar

Odličen za obdelavo neželeznih kovin

▲ S poliranimi prostori za odrezke

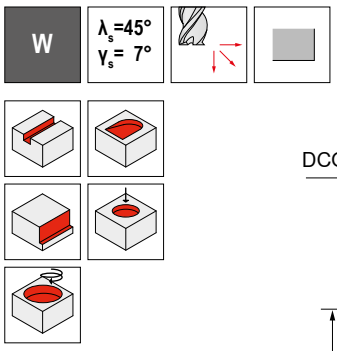

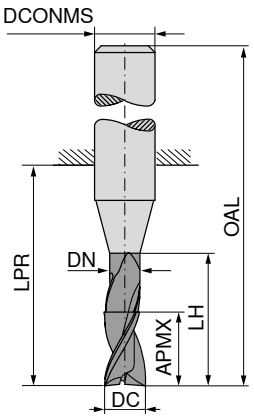

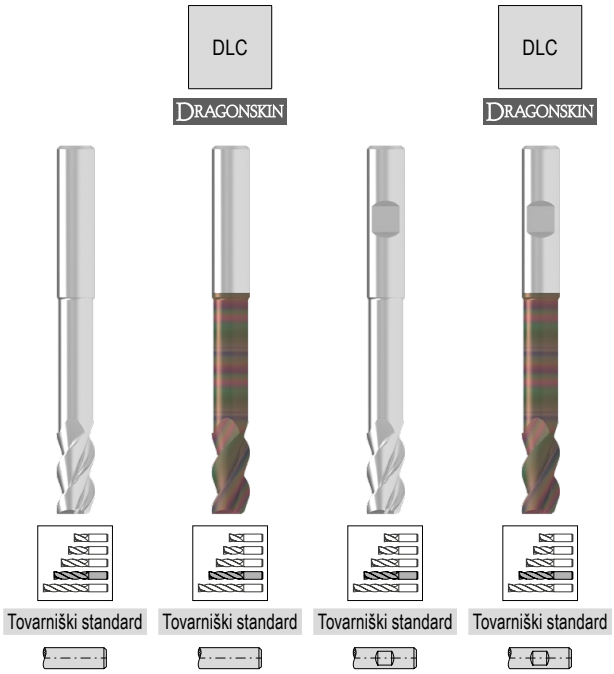

								53 615 ...		53 617 ...		53 616 ...		53 618 ...	
								Tovarniški standard		Tovarniški standard		Tovarniški standard		Tovarniški standard	
								EUR		EUR		EUR		EUR	
DC h6	APMX	DN	LH	LPR	OAL	DCONMS h6	ZEFP	V1/5B		V1/5B		V1/5B		V1/5B	
mm	mm	mm	mm	mm	mm	mm									
2,0	5,5	1,8	10,0	19	55	6	3	37,20	**02200**	45,90	**02200**	37,20	**02200**	45,90	**02200**
2,5	6,5	2,3	12,5	22	58	6	3	36,71	**02700**	45,42	**02700**	36,71	**02700**	45,42	**02700**
3,0	8,0	2,8	15,0	22	58	6	3	37,66	**03200**	46,40	**03200**	37,66	**03200**	46,40	**03200**
3,5	10,5	3,3	20,0	26	62	6	3	39,63	**03700**	48,32	**03700**	39,63	**03700**	48,32	**03700**
4,0	10,5	3,8	20,0	26	62	6	3	40,05	**04200**	48,79	**04200**	40,05	**04200**	48,79	**04200**
4,5	13,0	4,3	25,0	34	70	6	3	50,89	**04700**	59,60	**04700**	50,89	**04700**	59,60	**04700**
5,0	13,0	4,8	25,0	34	70	6	3	44,71	**05200**	53,38	**05200**	44,71	**05200**	53,38	**05200**
5,5	16,0	5,3	30,0	34	70	6	3	52,14	**05700**	60,86	**05700**	52,14	**05700**	60,86	**05700**
6,0	16,0	5,8	30,0	34	70	6	3	45,69	**06200**	55,78	**06200**	45,69	**06200**	55,78	**06200**
6,5	21,0	6,2	40,0	44	80	8	3	55,15	**06700**	65,26	**06700**	55,15	**06700**	65,26	**06700**
7,0	21,0	6,7	40,0	44	80	8	3	53,78	**07200**	63,90	**07200**	53,78	**07200**	63,90	**07200**
7,5	21,0	7,2	40,0	44	80	8	3	52,35	**07700**	62,46	**07700**	52,35	**07700**	62,46	**07700**
8,0	21,0	7,7	40,0	44	80	8	3	49,97	**08200**	61,36	**08200**	49,97	**08200**	61,36	**08200**
8,5	26,0	8,2	50,0	54	94	10	3	85,01	**08700**	96,36	**08700**	85,01	**08700**	96,36	**08700**
9,0	26,0	8,7	50,0	54	94	10	3	82,83	**09200**	94,21	**09200**	82,83	**09200**	94,21	**09200**
9,5	26,0	9,2	50,0	54	94	10	3	80,50	**09700**	91,88	**09700**	80,50	**09700**	91,88	**09700**
10,0	26,0	9,7	50,0	54	94	10	3	76,79	**10200**	89,44	**10200**	76,79	**10200**	89,44	**10200**
10,5	31,0	10,1	60,0	64	109	12	3	117,60	**10700**	130,30	**10700**	117,60	**10700**	130,30	**10700**
11,0	31,0	10,6	60,0	64	109	12	3	114,40	**11200**	127,10	**11200**	114,40	**11200**	127,10	**11200**
11,5	31,0	11,1	60,0	64	109	12	3	111,00	**11700**	123,70	**11700**	111,00	**11700**	123,70	**11700**
12,0	31,0	11,6	60,0	64	109	12	3	108,90	**12200**	126,70	**12200**	108,90	**12200**	126,70	**12200**
12,5	36,0	12,1	70,0	74	119	14	3					149,50	**12700**	167,20	**12700**
13,0	36,0	12,6	70,0	74	119	14	3					148,10	**13200**	165,90	**13200**
13,5	36,0	13,1	70,0	74	119	14	3					147,00	**13700**	164,60	**13700**
14,0	36,0	13,6	70,0	74	119	14	3					148,20	**14200**	172,10	**14200**
14,5	41,0	14,0	80,0	84	132	16	3					202,80	**14700**	226,60	**14700**
15,0	41,0	14,5	80,0	84	132	16	3					198,40	**15200**	222,20	**15200**
15,5	41,0	15,0	80,0	84	132	16	3					193,60	**15700**	217,40	**15700**
16,0	41,0	15,5	80,0	84	132	16	3					203,90	**16200**	231,60	**16200**
16,5	47,0	16,0	90,0	94	142	18	3					263,50	**16700**	291,30	**16700**
17,0	47,0	16,5	90,0	94	142	18	3					256,40	**17200**	284,00	**17200**
17,5	47,0	17,0	90,0	94	142	18	3					249,00	**17700**	276,60	**17700**
18,0	47,0	17,5	90,0	94	142	18	3					245,80	**18200**	276,10	**18200**
18,5	52,0	18,0	100,0	104	154	20	3					353,00	**18700**	383,40	**18700**
19,0	52,0	18,5	100,0	104	154	20	3					343,40	**19200**	373,60	**19200**
19,5	52,0	19,0	100,0	104	154	20	3					333,50	**19700**	363,50	**19700**
20,0	52,0	19,5	100,0	104	154	20	3					327,50	**20200**	365,40	**20200**
P															
M															
K															
N								●		●		●		●	
S															
H															
O															

→ v_c/f_z Stran 414+415

AluLine – Stebelni rezkar

Odličen za obdelavo neželeznih kovin

▲ S poliranimi prostori za odrezke

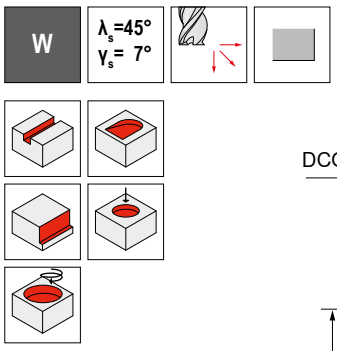

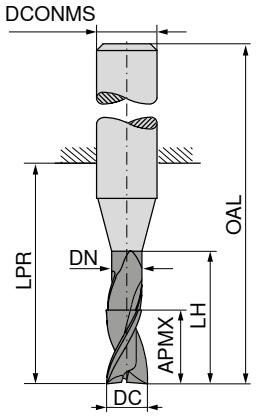

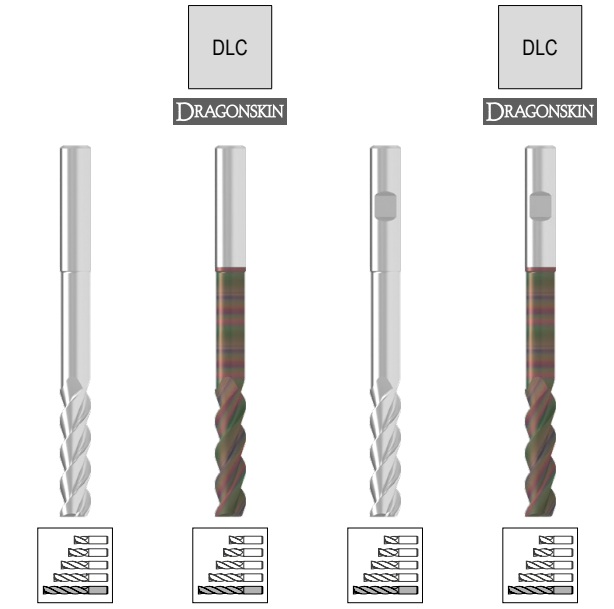

								Tovarniški standard		Tovarniški standard		Tovarniški standard		Tovarniški standard	
								53 615 ...		53 617 ...		53 616 ...		53 618 ...	
DC h6	APMX	DN	LH	LPR	OAL	DCONMS h6	ZEFP	EUR		EUR		EUR		EUR	
mm	mm	mm	mm	mm	mm	mm		V1/5B		V1/5B		V1/5B		V1/5B	
2,0	8,5	1,8	16	26	62	6	3	49,61	**02400**	58,33	**02400**	49,61	**02400**	58,33	**02400**
2,5	10,5	2,3	20	31	67	6	3	48,96	**02900**	57,67	**02900**	48,96	**02900**	57,67	**02900**
3,0	12,5	2,8	24	31	67	6	3	50,26	**03400**	58,98	**03400**	50,26	**03400**	58,98	**03400**
3,5	16,5	3,3	32	38	74	6	3	52,84	**03900**	61,53	**03900**	52,84	**03900**	61,53	**03900**
4,0	16,5	3,8	32	38	74	6	3	53,38	**04400**	62,12	**04400**	53,38	**04400**	62,12	**04400**
4,5	20,5	4,3	40	52	88	6	3	67,85	**04900**	76,55	**04900**	67,85	**04900**	76,55	**04900**
5,0	20,5	4,8	40	52	88	6	3	59,65	**05400**	68,32	**05400**	59,65	**05400**	68,32	**05400**
5,5	25,0	5,3	48	52	88	6	3	69,50	**05900**	78,24	**05900**	69,50	**05900**	78,24	**05900**
6,0	25,0	5,8	48	52	88	6	3	60,91	**06400**	71,03	**06400**	60,91	**06400**	71,03	**06400**
6,5	33,0	6,2	64	68	104	8	3	73,55	**06900**	83,66	**06900**	73,55	**06900**	83,66	**06900**
7,0	33,0	6,7	64	68	104	8	3	71,75	**07400**	81,86	**07400**	71,75	**07400**	81,86	**07400**
7,5	33,0	7,2	64	68	104	8	3	69,79	**07900**	79,91	**07900**	69,79	**07900**	79,91	**07900**
8,0	33,0	7,7	64	68	104	8	3	66,60	**08400**	77,97	**08400**	66,60	**08400**	77,97	**08400**
8,5	41,0	8,2	80	84	124	10	3	113,40	**08900**	124,70	**08900**	113,40	**08900**	124,70	**08900**
9,0	41,0	8,7	80	84	124	10	3	110,40	**09400**	121,80	**09400**	110,40	**09400**	121,80	**09400**
9,5	41,0	9,2	80	84	124	10	3	107,30	**09900**	118,70	**09900**	107,30	**09900**	118,70	**09900**
10,0	41,0	9,7	80	84	124	10	3	102,40	**10400**	115,00	**10400**	102,40	**10400**	115,00	**10400**
10,5	49,0	10,1	96	100	145	12	3	156,80	**10900**	169,60	**10900**	156,80	**10900**	169,60	**10900**
11,0	49,0	10,6	96	100	145	12	3	152,60	**11400**	165,10	**11400**	152,60	**11400**	165,10	**11400**
11,5	49,0	11,1	96	100	145	12	3	148,00	**11900**	160,60	**11900**	148,00	**11900**	160,60	**11900**
12,0	49,0	11,6	96	100	145	12	3	145,30	**12400**	163,00	**12400**	145,30	**12400**	163,00	**12400**
12,5	57,0	12,1	112	116	161	14	3					236,60	**12900**	254,20	**12900**
13,0	57,0	12,6	112	116	161	14	3					234,60	**13400**	252,20	**13400**
13,5	57,0	13,1	112	116	161	14	3					232,70	**13900**	250,20	**13900**
14,0	57,0	13,6	112	116	161	14	3					234,80	**14400**	258,60	**14400**
14,5	65,0	14,0	128	132	180	16	3					321,20	**14900**	345,00	**14900**
15,0	65,0	14,5	128	132	180	16	3					314,20	**15400**	338,00	**15400**
15,5	65,0	15,0	128	132	180	16	3					306,70	**15900**	330,30	**15900**
16,0	65,0	15,5	128	132	180	16	3					322,60	**16400**	350,50	**16400**
16,5	74,0	16,0	144	148	196	18	3					417,20	**16900**	444,90	**16900**
17,0	74,0	16,5	144	148	196	18	3					405,80	**17400**	433,60	**17400**
17,5	74,0	17,0	144	148	196	18	3					394,10	**17900**	421,80	**17900**
18,0	74,0	17,5	144	148	196	18	3					389,20	**18400**	419,40	**18400**
18,5	82,0	18,0	160	164	214	20	3					516,00	**18900**	546,40	**18900**
19,0	82,0	18,5	160	164	214	20	3					501,80	**19400**	532,20	**19400**
19,5	82,0	19,0	160	164	214	20	3					487,20	**19900**	517,50	**19900**
20,0	82,0	19,5	160	164	214	20	3					478,50	**20400**	516,60	**20400**

P				
M				
K				
N	●	●	●	●
S				
H				
O				

→ v_c/f_z Stran 414+415

14

AluLine – Stebelni rezkar

Odličen za obdelavo neželeznih kovin

▲ S poliranimi prostori za odrezke

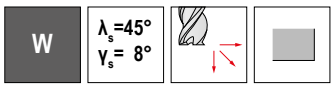

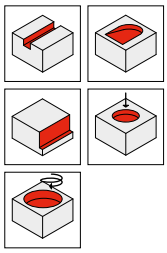

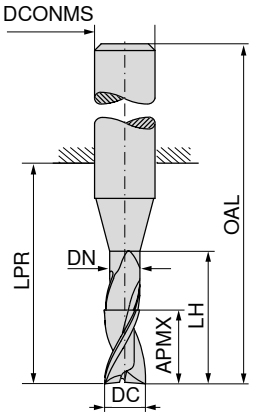



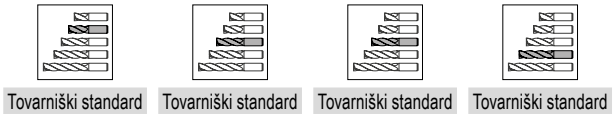

Tovarniški standard | Tovarniški standard | Tovarniški standard | Tovarniški standard

DC h6 mm	APMX mm	DN mm	LH mm	LPR mm	OAL mm	DCONMS h5 mm	ZEFP	53 517 ... EUR V1/5B		53 518 ... EUR V1/5B		53 519 ... EUR V1/5B		53 520 ... EUR V1/5B	
3	8	2,7	13	21	57	6	3							35,92	**030**
4	11	3,7	17	21	57	6	3							39,41	**040**
5	13	4,7	19	21	57	6	3					38,97	**050**		
6	13	5,7	19	21	57	6	3					36,51	**060**		
6	18	5,7	24	26	62	6	3							39,54	**060**
8	21	7,4	25	27	63	8	3			51,27	**080**				
8	24	7,4	30	32	68	8	3					58,38	**080**		
10	22	9,2	30	32	72	10	3			71,13	**100**				
10	30	9,2	38	40	80	10	3					77,06	**100**		
12	26	11,0	36	38	83	12	3			110,70	**120**				
12	36	11,0	46	48	93	12	3					119,80	**120**		
14	26	13,0	36	38	83	14	3	141,50	**140**						
16	36	15,0	42	44	92	16	3	197,00	**160**						
16	48	15,0	58	60	108	16	3					215,80	**160**		
18	36	17,0	42	44	92	18	3	239,00	**180**						
20	41	19,0	52	54	104	20	3	282,60	**200**						
20	60	19,0	74	76	126	20	3					404,20	**200**		

P				
M				
K				
N	●	●	●	●
S				
H				
O				

→ v_c/f_z Stran 414+415

AluLine – Stebelni rezkar

Odličen za obdelavo neželeznih kovin

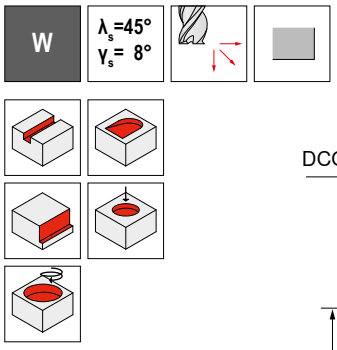

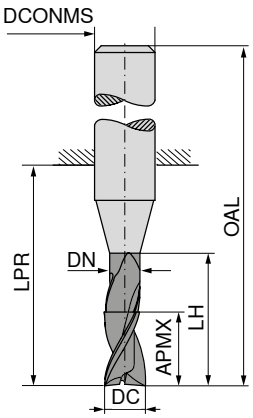

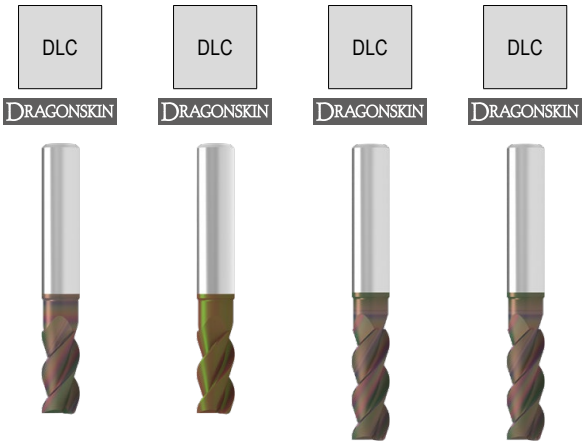

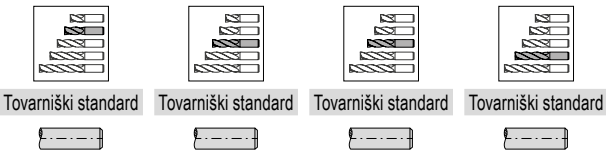

DC h6	APMX	DN	LH	LPR	OAL	DCONMS h5	ZEFP	53 521 ... EUR V1/5B		53 522 ... EUR V1/5B		53 523 ... EUR V1/5B		53 524 ... EUR V1/5B	
mm	mm	mm	mm	mm	mm	mm									
3	8	2,7	13	21	57	6	3							48,83	030
4	11	3,7	17	21	57	6	3							52,30	040
5	13	4,7	19	21	57	6	3					51,73	050		
6	13	5,7	19	21	57	6	3					49,40	060		
6	18	5,7	24	26	62	6	3							52,46	060
8	21	7,4	25	27	63	8	3			64,02	080				
8	24	7,4	30	32	68	8	3					71,13	080		
10	22	9,2	30	32	72	10	3			83,87	100				
10	30	9,2	38	40	80	10	3					89,95	100		
12	26	11,0	36	38	83	12	3			123,40	120				
12	36	11,0	46	48	93	12	3					132,70	120		
14	26	13,0	36	38	83	14	3	155,00	140						
16	36	15,0	42	44	92	16	3	210,20	160						
18	36	17,0	42	44	92	18	3	250,60	180						
20	41	19,0	52	54	104	20	3	295,70	200						

P															
M															
K															
N									●		●		●		●
S															
H															
O															

→ v_c/f_z Stran 414+415

14

AluLine – Stebelni rezkar

Odličen za obdelavo neželeznih kovin

▲ S poliranimi prostori za odrezke

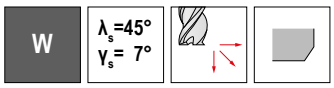

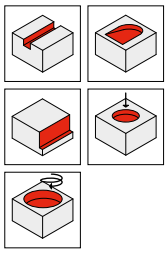

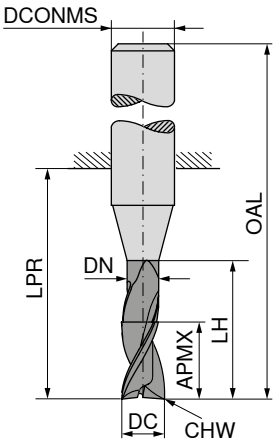

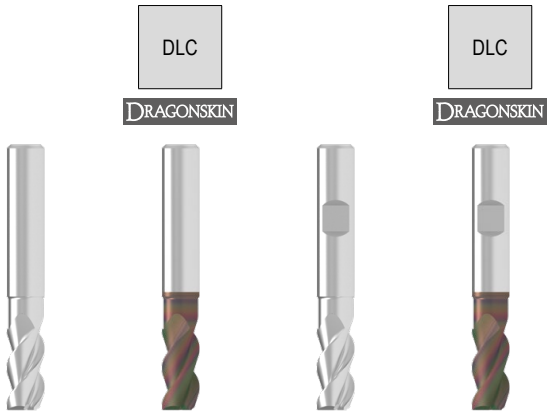

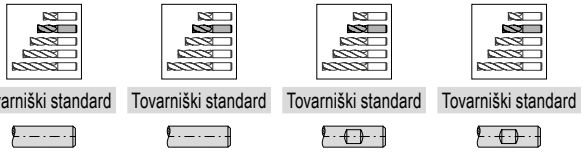

Tovarniški standard | Tovarniški standard | Tovarniški standard | Tovarniški standard

DC h6	APMX	DN	LH	LPR	OAL	DCONMS h6	CHW	ZEFP	53 611 ... EUR V1/5B		53 613 ... EUR V1/5B		53 612 ... EUR V1/5B		53 614 ... EUR V1/5B	
mm	mm	mm	mm	mm	mm	mm	mm									
2,0	4,5	1,8	6,0	14	50	6	0,05	3	31,03	02100	39,69	02100	31,03	02100	39,69	02100
2,5	5,5	2,3	7,5	19	55	6	0,05	3	30,63	02600	39,32	02600	30,63	02600	39,32	02600
3,0	6,5	2,8	9,0	19	55	6	0,10	3	31,42	03100	40,09	03100	31,42	03100	40,09	03100
3,5	8,5	3,3	12,0	19	55	6	0,10	3	33,02	03600	41,73	03600	33,02	03600	41,73	03600
4,0	8,5	3,8	12,0	19	55	6	0,10	3	33,38	04100	42,06	04100	33,38	04100	42,06	04100
4,5	10,5	4,3	15,0	22	58	6	0,10	3	42,40	04600	51,09	04600	42,40	04600	51,09	04600
5,0	10,5	4,8	15,0	22	58	6	0,10	3	37,25	05100	45,98	05100	37,25	05100	45,98	05100
5,5	13,0	5,3	18,0	22	58	6	0,10	3	43,44	05600	52,14	05600	43,44	05600	52,14	05600
6,0	13,0	5,8	18,0	22	58	6	0,20	3	38,05	06100	48,18	06100	38,05	06100	48,18	06100
6,5	17,0	6,2	24,0	28	64	8	0,20	3	45,98	06600	56,07	06600	45,98	06600	56,07	06600
7,0	17,0	6,7	24,0	28	64	8	0,20	3	44,85	07100	54,97	07100	44,85	07100	54,97	07100
7,5	17,0	7,2	24,0	28	64	8	0,20	3	43,64	07600	53,73	07600	43,64	07600	53,73	07600
8,0	17,0	7,7	24,0	28	64	8	0,20	3	41,63	08100	53,00	08100	41,63	08100	53,00	08100
8,5	21,0	8,2	30,0	34	74	10	0,20	3	70,86	08600	82,25	08600	70,86	08600	82,25	08600
9,0	21,0	8,7	30,0	34	74	10	0,20	3	69,02	09100	80,37	09100	69,02	09100	80,37	09100
9,5	21,0	9,2	30,0	34	74	10	0,20	3	67,08	09600	78,47	09600	67,08	09600	78,47	09600
10,0	21,0	9,7	30,0	34	74	10	0,20	3	63,98	10100	76,62	10100	63,98	10100	76,62	10100
10,5	25,0	10,1	36,0	40	85	12	0,20	3	98,02	10600	110,70	10600	98,02	10600	110,70	10600
11,0	25,0	10,6	36,0	40	85	12	0,20	3	95,32	11100	108,00	11100	95,32	11100	108,00	11100
11,5	25,0	11,1	36,0	40	85	12	0,20	3	92,51	11600	105,20	11600	92,51	11600	105,20	11600
12,0	25,0	11,6	36,0	40	85	12	0,20	3	90,79	12100	108,40	12100	90,79	12100	108,40	12100
12,5	29,0	12,1	42,0	46	91	14	0,20	3					124,50	12600	142,20	12600
13,0	29,0	12,6	42,0	46	91	14	0,20	3					123,40	13100	141,20	13100
13,5	29,0	13,1	42,0	46	91	14	0,20	3					122,40	13600	140,10	13600
14,0	29,0	13,6	42,0	46	91	14	0,20	3					123,60	14100	147,30	14100
14,5	33,0	14,0	48,0	52	100	16	0,20	3					169,00	14600	192,80	14600
15,0	33,0	14,5	48,0	52	100	16	0,20	3					165,20	15100	189,00	15100
15,5	33,0	15,0	48,0	52	100	16	0,20	3					161,20	15600	185,00	15600
16,0	33,0	15,5	48,0	52	100	16	0,20	3					169,90	16100	197,50	16100
16,5	38,0	16,0	54,0	58	106	18	0,20	3					219,60	16600	247,30	16600
17,0	38,0	16,5	54,0	58	106	18	0,20	3					213,70	17100	241,50	17100
17,5	38,0	17,0	54,0	58	106	18	0,20	3					207,40	17600	235,20	17600
18,0	38,0	17,5	54,0	58	106	18	0,20	3					204,80	18100	235,20	18100
18,5	42,0	18,0	60,0	64	114	20	0,20	3					271,50	18600	301,90	18600
19,0	42,0	18,5	60,0	64	114	20	0,20	3					264,10	19100	294,40	19100
19,5	42,0	19,0	60,0	64	114	20	0,20	3					256,50	19600	286,80	19600
20,0	42,0	19,5	60,0	64	114	20	0,20	3					252,00	20100	289,90	20100

P				
M				
K				
N	●	●	●	●
S				
H				
O				

→ v_c/f_z Stran 414+415

AluLine – Stebelni rezkar

Odličen za obdelavo neželeznih kovin

▲ S poliranimi prostori za odrezke

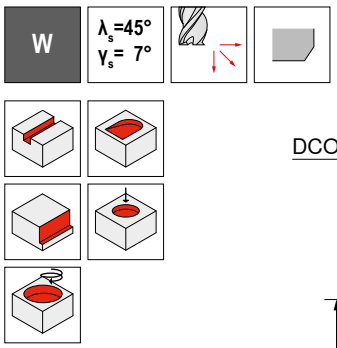

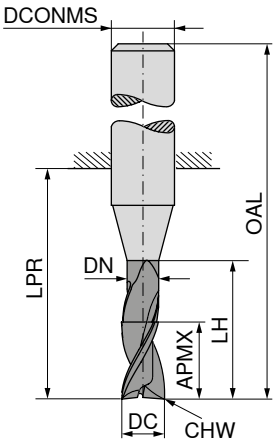

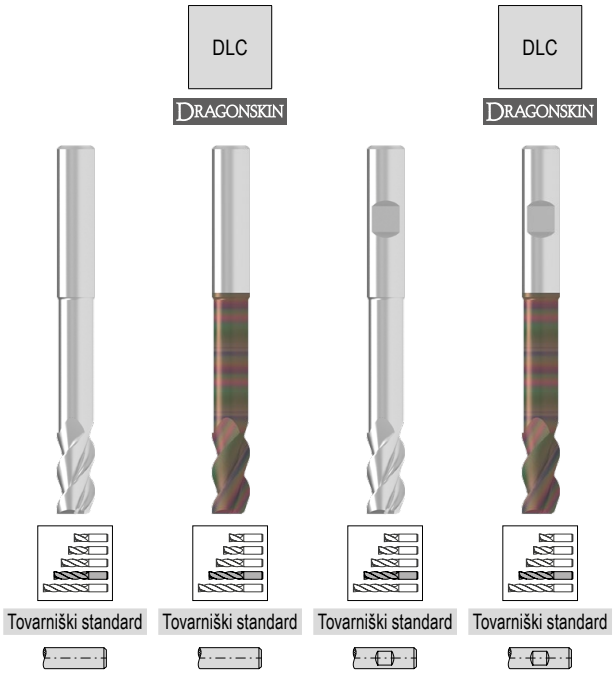

DC h6	APMX	DN	LH	LPR	OAL	DCONMS h6	CHW	ZEFP	53 611 ... Tovarniški standard		53 613 ... Tovarniški standard		53 612 ... Tovarniški standard		53 614 ... Tovarniški standard	
mm	mm	mm	mm	mm	mm	mm	mm		EUR V1/5B		EUR V1/5B		EUR V1/5B		EUR V1/5B	
2,0	5,5	1,8	10,0	19	55	6	0,05	3	37,20	**02200**	45,90	**02200**	37,20	**02200**	45,90	**02200**
2,5	6,5	2,3	12,5	22	58	6	0,05	3	36,71	**02700**	45,42	**02700**	36,71	**02700**	45,42	**02700**
3,0	8,0	2,8	15,0	22	58	6	0,10	3	37,66	**03200**	46,40	**03200**	37,66	**03200**	46,40	**03200**
3,5	10,5	3,3	20,0	26	62	6	0,10	3	39,63	**03700**	48,32	**03700**	39,63	**03700**	48,32	**03700**
4,0	10,5	3,8	20,0	26	62	6	0,10	3	40,05	**04200**	48,79	**04200**	40,05	**04200**	48,79	**04200**
4,5	13,0	4,3	25,0	34	70	6	0,10	3	50,89	**04700**	59,60	**04700**	50,89	**04700**	59,60	**04700**
5,0	13,0	4,8	25,0	34	70	6	0,10	3	44,71	**05200**	53,38	**05200**	44,71	**05200**	53,38	**05200**
5,5	16,0	5,3	30,0	34	70	6	0,10	3	52,14	**05700**	60,86	**05700**	52,14	**05700**	60,86	**05700**
6,0	16,0	5,8	30,0	34	70	6	0,20	3	45,69	**06200**	55,78	**06200**	45,69	**06200**	55,78	**06200**
6,5	21,0	6,2	40,0	44	80	8	0,20	3	55,15	**06700**	65,26	**06700**	55,15	**06700**	65,26	**06700**
7,0	21,0	6,7	40,0	44	80	8	0,20	3	53,78	**07200**	63,90	**07200**	53,78	**07200**	63,90	**07200**
7,5	21,0	7,2	40,0	44	80	8	0,20	3	52,35	**07700**	62,46	**07700**	52,35	**07700**	62,46	**07700**
8,0	21,0	7,7	40,0	44	80	8	0,20	3	49,97	**08200**	61,36	**08200**	49,97	**08200**	61,36	**08200**
8,5	26,0	8,2	50,0	54	94	10	0,20	3	85,01	**08700**	96,36	**08700**	85,01	**08700**	96,36	**08700**
9,0	26,0	8,7	50,0	54	94	10	0,20	3	82,83	**09200**	94,21	**09200**	82,83	**09200**	94,21	**09200**
9,5	26,0	9,2	50,0	54	94	10	0,20	3	80,50	**09700**	91,88	**09700**	80,50	**09700**	91,88	**09700**
10,0	26,0	9,7	50,0	54	94	10	0,20	3	76,79	**10200**	89,44	**10200**	76,79	**10200**	89,44	**10200**
10,5	31,0	10,1	60,0	64	109	12	0,20	3	117,60	**10700**	130,30	**10700**	117,60	**10700**	130,30	**10700**
11,0	31,0	10,6	60,0	64	109	12	0,20	3	114,40	**11200**	127,10	**11200**	114,40	**11200**	127,10	**11200**
11,5	31,0	11,1	60,0	64	109	12	0,20	3	111,00	**11700**	123,70	**11700**	111,00	**11700**	123,70	**11700**
12,0	31,0	11,6	60,0	64	109	12	0,20	3	108,90	**12200**	126,70	**12200**	108,90	**12200**	126,70	**12200**
12,5	36,0	12,1	70,0	74	119	14	0,20	3					174,40	**12700**	192,00	**12700**
13,0	36,0	12,6	70,0	74	119	14	0,20	3					173,00	**13200**	190,60	**13200**
13,5	36,0	13,1	70,0	74	119	14	0,20	3					171,40	**13700**	189,00	**13700**
14,0	36,0	13,6	70,0	74	119	14	0,20	3					173,10	**14200**	196,90	**14200**
14,5	41,0	14,0	80,0	84	132	16	0,20	3					236,70	**14700**	260,50	**14700**
15,0	41,0	14,5	80,0	84	132	16	0,20	3					231,40	**15200**	255,20	**15200**
15,5	41,0	15,0	80,0	84	132	16	0,20	3					225,90	**15700**	249,60	**15700**
16,0	41,0	15,5	80,0	84	132	16	0,20	3					237,80	**16200**	265,60	**16200**
16,5	47,0	16,0	90,0	94	142	18	0,20	3					307,40	**16700**	335,20	**16700**
17,0	47,0	16,5	90,0	94	142	18	0,20	3					299,20	**17200**	326,80	**17200**
17,5	47,0	17,0	90,0	94	142	18	0,20	3					290,40	**17700**	318,10	**17700**
18,0	47,0	17,5	90,0	94	142	18	0,20	3					286,80	**18200**	317,10	**18200**
18,5	52,0	18,0	100,0	104	154	20	0,20	3					380,10	**18700**	410,50	**18700**
19,0	52,0	18,5	100,0	104	154	20	0,20	3					369,80	**19200**	400,10	**19200**
19,5	52,0	19,0	100,0	104	154	20	0,20	3					359,00	**19700**	389,30	**19700**
20,0	52,0	19,5	100,0	104	154	20	0,20	3					352,60	**20200**	390,70	**20200**

P				
M				
K				
N	●	●	●	●
S				
H				
O				

→ v_c/f_z Stran 414+415

14

AluLine – Stebelni rezkar

Odličen za obdelavo neželeznih kovin

▲ S poliranimi prostori za odrezke

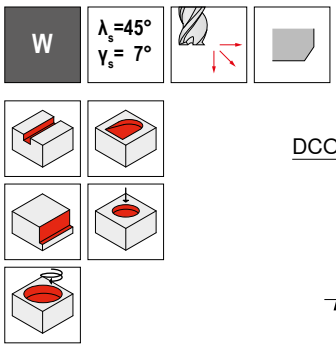

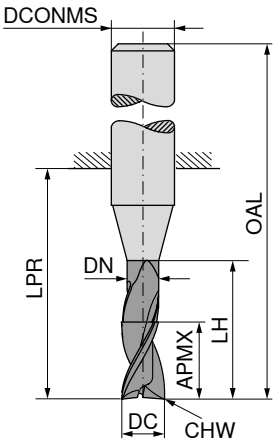

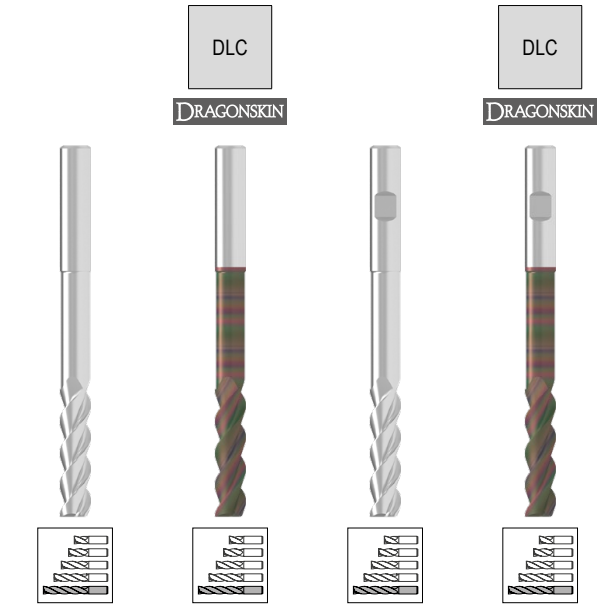

Tovarniški standard | Tovarniški standard | Tovarniški standard | Tovarniški standard

DC h6	APMX	DN	LH	LPR	OAL	DCONMS h6	CHW	ZEFP	53 611 ... EUR V1/5B	53 613 ... EUR V1/5B	53 612 ... EUR V1/5B	53 614 ... EUR V1/5B
mm	mm	mm	mm	mm	mm	mm	mm					
2,0	8,5	1,8	16	26	62	6	0,05	3	49,61 **02400**	58,33 **02400**	49,61 **02400**	58,33 **02400**
2,5	10,5	2,3	20	31	67	6	0,05	3	48,96 **02900**	57,67 **02900**	48,96 **02900**	57,67 **02900**
3,0	12,5	2,8	24	31	67	6	0,10	3	50,26 **03400**	58,98 **03400**	50,26 **03400**	58,98 **03400**
3,5	16,5	3,3	32	38	74	6	0,10	3	52,84 **03900**	61,53 **03900**	52,84 **03900**	61,53 **03900**
4,0	16,5	3,8	32	38	74	6	0,10	3	53,38 **04400**	62,12 **04400**	53,38 **04400**	62,12 **04400**
4,5	20,5	4,3	40	52	88	6	0,10	3	67,85 **04900**	76,55 **04900**	67,85 **04900**	76,55 **04900**
5,0	20,5	4,8	40	52	88	6	0,10	3	59,65 **05400**	68,32 **05400**	59,65 **05400**	68,32 **05400**
5,5	25,0	5,3	48	52	88	6	0,10	3	69,50 **05900**	78,24 **05900**	69,50 **05900**	78,24 **05900**
6,0	25,0	5,8	48	52	88	6	0,20	3	60,91 **06400**	71,03 **06400**	60,91 **06400**	71,03 **06400**
6,5	33,0	6,2	64	68	104	8	0,20	3	73,55 **06900**	83,66 **06900**	73,55 **06900**	83,66 **06900**
7,0	33,0	6,7	64	68	104	8	0,20	3	71,75 **07400**	81,86 **07400**	71,75 **07400**	81,86 **07400**
7,5	33,0	7,2	64	68	104	8	0,20	3	69,79 **07900**	79,91 **07900**	69,79 **07900**	79,91 **07900**
8,0	33,0	7,7	64	68	104	8	0,20	3	66,60 **08400**	77,97 **08400**	66,60 **08400**	77,97 **08400**
8,5	41,0	8,2	80	84	124	10	0,20	3	113,40 **08900**	124,70 **08900**	113,40 **08900**	124,70 **08900**
9,0	41,0	8,7	80	84	124	10	0,20	3	110,40 **09400**	121,80 **09400**	110,40 **09400**	121,80 **09400**
9,5	41,0	9,2	80	84	124	10	0,20	3	107,30 **09900**	118,70 **09900**	107,30 **09900**	118,70 **09900**
10,0	41,0	9,7	80	84	124	10	0,20	3	102,40 **10400**	115,00 **10400**	102,40 **10400**	115,00 **10400**
10,5	49,0	10,1	96	100	145	12	0,20	3	156,80 **10900**	169,60 **10900**	156,80 **10900**	169,60 **10900**
11,0	49,0	10,6	96	100	145	12	0,20	3	152,60 **11400**	165,10 **11400**	152,60 **11400**	165,10 **11400**
11,5	49,0	11,1	96	100	145	12	0,20	3	148,00 **11900**	160,60 **11900**	148,00 **11900**	160,60 **11900**
12,0	49,0	11,6	96	100	145	12	0,20	3	145,30 **12400**	163,00 **12400**	145,30 **12400**	163,00 **12400**
12,5	57,0	12,1	112	116	161	14	0,20	3			236,60 **12900**	254,20 **12900**
13,0	57,0	12,6	112	116	161	14	0,20	3			234,60 **13400**	252,20 **13400**
13,5	57,0	13,1	112	116	161	14	0,20	3			232,70 **13900**	250,20 **13900**
14,0	57,0	13,6	112	116	161	14	0,20	3			234,80 **14400**	258,60 **14400**
14,5	65,0	14,0	128	132	180	16	0,20	3			321,20 **14900**	345,00 **14900**
15,0	65,0	14,5	128	132	180	16	0,20	3			314,20 **15400**	338,00 **15400**
15,5	65,0	15,0	128	132	180	16	0,20	3			306,70 **15900**	330,30 **15900**
16,0	65,0	15,5	128	132	180	16	0,20	3			322,60 **16400**	350,50 **16400**
16,5	74,0	16,0	144	148	196	18	0,20	3			417,20 **16900**	444,90 **16900**
17,0	74,0	16,5	144	148	196	18	0,20	3			405,80 **17400**	433,60 **17400**
17,5	74,0	17,0	144	148	196	18	0,20	3			394,10 **17900**	421,80 **17900**
18,0	74,0	17,5	144	148	196	18	0,20	3			389,20 **18400**	419,40 **18400**
18,5	82,0	18,0	160	164	214	20	0,20	3			516,00 **18900**	546,40 **18900**
19,0	82,0	18,5	160	164	214	20	0,20	3			501,80 **19400**	532,20 **19400**
19,5	82,0	19,0	160	164	214	20	0,20	3			487,20 **19900**	517,50 **19900**
20,0	82,0	19,5	160	164	214	20	0,20	3			478,50 **20400**	516,60 **20400**

P				
M				
K				
N	●	●	●	●
S				
H				
O				

→ v_c/f_z Stran 414+415

AluLine – Stebelni rezkar

Odličen za obdelavo neželeznih kovin

▲ S podarjeno globino spiralnega utora

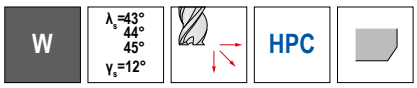

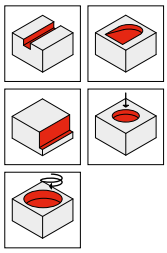

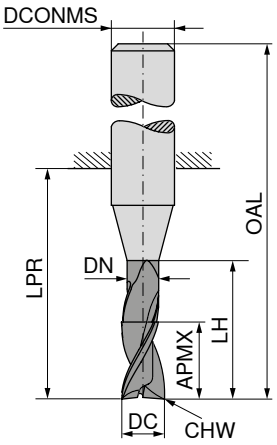

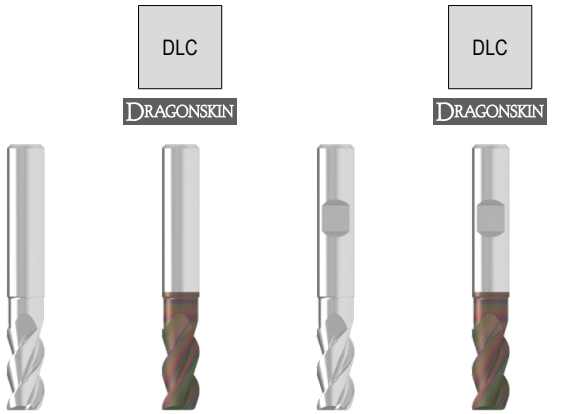

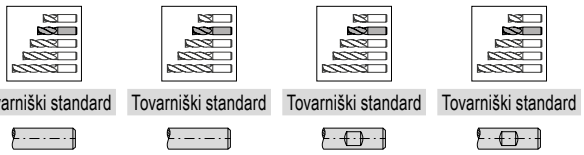

									53 584 ...		53 598 ...		53 597 ...		53 599 ...	
DC f8	APMX	DN	LH	LPR	OAL	DCONMS h6	CHW	ZEFP	EUR		EUR		EUR		EUR	
mm	mm	mm	mm	mm	mm	mm	mm		V1/5B		V1/5B		V1/5B		V1/5B	
3,0	8	2,7	12	21	57	6	0,1	3	38,33	03000	47,06	03000	38,33	03000	47,06	03000
3,5	8	3,2	12	21	57	6	0,1	3	38,73	03600	47,45	03600	38,73	03600	47,45	03600
4,0	11	3,7	18	21	57	6	0,1	3	38,33	04000	47,06	04000	38,33	04000	47,06	04000
4,5	11	4,2	18	21	57	6	0,1	3	38,51	04600	48,60	04600	38,51	04600	48,60	04600
5,0	13	4,7	18	21	57	6	0,1	3	38,46	05000	48,56	05000	38,46	05000	48,56	05000
5,5	13	5,2	18	21	57	6	0,1	3	38,33	05600	48,44	05600	38,33	05600	48,44	05600
6,0	13	5,7	18	21	57	6	0,2	3	39,04	06000	49,15	06000	39,04	06000	49,15	06000
6,5	21	6,1	25	27	63	8	0,2	3	45,72	06600	58,55	06600	45,72	06600	58,55	06600
7,0	21	6,6	25	27	63	8	0,2	3	44,91	07000	58,55	07000	44,91	07000	58,55	07000
7,5	21	7,1	25	27	63	8	0,2	3	45,36	07600	56,71	07600	45,36	07600	56,71	07600
8,0	21	7,4	25	27	63	8	0,2	3	45,87	08000	57,26	08000	45,87	08000	57,26	08000
8,5	22	7,9	30	33	73	10	0,2	3	83,11	08600	95,76	08600	83,11	08600	95,76	08600
9,0	22	8,4	30	33	73	10	0,2	3	83,31	09000	95,95	09000	83,31	09000	95,95	09000
9,5	22	8,9	30	33	73	10	0,2	3	83,17	09600	95,81	09600	83,17	09600	95,81	09600
10,0	22	9,2	30	33	73	10	0,2	3	83,07	10000	95,72	10000	83,07	10000	95,72	10000
10,5	26	9,7	36	38	83	12	0,2	3	115,90	10600	133,60	10600	115,90	10600	133,60	10600
11,0	26	10,0	36	38	83	12	0,2	3	115,90	11000	133,60	11000	115,90	11000	133,60	11000
11,5	26	10,5	36	38	83	12	0,2	3	115,80	11600	133,40	11600	115,80	11600	133,40	11600
12,0	26	11,0	36	38	83	12	0,2	3	115,50	12000	133,30	12000	115,50	12000	133,30	12000
12,5	26	11,5	36	38	83	14	0,2	3					143,30	12600	167,00	12600
13,0	26	12,0	36	38	83	14	0,2	3					143,20	13000	167,00	13000
13,5	26	12,5	36	38	83	14	0,2	3					143,20	13600	167,00	13600
14,0	26	13,0	36	38	83	14	0,2	3					143,00	14000	166,90	14000
14,5	36	13,5	42	44	92	16	0,2	3					223,90	14600	251,70	14600
15,0	36	14,0	42	44	92	16	0,2	3					223,90	15000	251,70	15000
15,5	36	14,5	42	44	92	16	0,2	3					223,90	15600	251,70	15600
16,0	36	15,0	42	44	92	16	0,2	3					223,70	16000	251,60	16000
16,5	36	15,5	42	44	92	18	0,2	3					293,70	16600	324,00	16600
17,0	36	16,0	42	44	92	18	0,2	3					293,50	17000	323,80	17000
17,5	36	16,5	42	44	92	18	0,2	3					293,40	17600	323,70	17600
18,0	36	17,0	42	44	92	18	0,2	3					293,40	18000	323,70	18000
18,5	41	17,5	52	54	104	20	0,2	3					339,10	18600	377,20	18600
19,0	41	18,0	52	54	104	20	0,2	3					339,10	19000	377,20	19000
19,5	41	18,5	52	54	104	20	0,2	3					339,00	19600	376,90	19600
20,0	41	19,0	52	54	104	20	0,2	3					338,80	20000	376,80	20000

P				
M				
K				
N	●	●	●	●
S				
H				
O				

→ v_c/f_z Stran 414+415

14

AluLine – Stebelni rezkar s kotnim radijem

Odličen za obdelavo neželeznih kovin

▲ S poliranimi prostori za odrezke

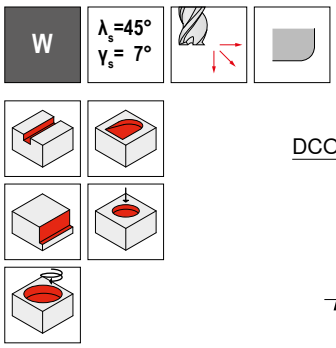

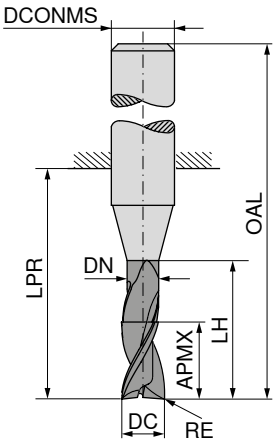

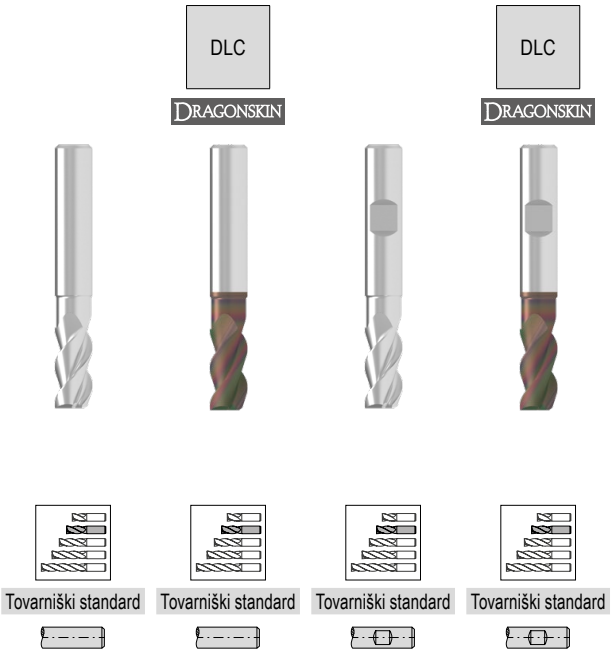

									53 708 ...		53 710 ...		53 709 ...		53 711 ...	
									Tovarniški standard		Tovarniški standard		Tovarniški standard		Tovarniški standard	
DC h6	RE ±0,05	APMX	DN	LH	LPR	OAL	DCONMS h6	ZEFP	EUR		EUR		EUR		EUR	
mm	mm	mm	mm	mm	mm	mm	mm		V1/5B		V1/5B		V1/5B		V1/5B	
2	0,3	4,5	1,8	6	14	50	6	3	32,59	02103	41,29	02103	32,59	02103	41,29	02103
2	0,5	4,5	1,8	6	14	50	6	3	32,59	02105	41,29	02105	32,59	02105	41,29	02105
3	0,3	6,5	2,7	9	19	55	6	3	33,46	03103	42,16	03103	33,46	03103	42,16	03103
3	0,5	6,5	2,7	9	19	55	6	3	33,46	03105	42,16	03105	33,46	03105	42,16	03105
3	1,0	6,5	2,7	9	19	55	6	3	33,46	03110	42,16	03110	33,46	03110	42,16	03110
4	0,3	8,5	3,7	12	19	55	6	3	35,53	04103	44,26	04103	35,53	04103	44,26	04103
4	0,5	8,5	3,7	12	19	55	6	3	35,53	04105	44,26	04105	35,53	04105	44,26	04105
4	1,0	8,5	3,7	12	19	55	6	3	35,53	04110	44,26	04110	35,53	04110	44,26	04110
5	0,3	10,5	4,7	15	22	58	6	3	39,67	05103	48,38	05103	39,67	05103	48,38	05103
5	0,5	10,5	4,7	15	22	58	6	3	39,67	05105	48,38	05105	39,67	05105	48,38	05105
5	1,0	10,5	4,7	15	22	58	6	3	39,67	05110	48,38	05110	39,67	05110	48,38	05110
6	0,3	13,0	5,7	18	22	58	6	3	40,55	06103	50,66	06103	40,55	06103	50,66	06103
6	0,5	13,0	5,7	18	22	58	6	3	40,55	06105	50,66	06105	40,55	06105	50,66	06105
6	1,0	13,0	5,7	18	22	58	6	3	40,55	06110	50,66	06110	40,55	06110	50,66	06110
6	1,5	13,0	5,7	18	22	58	6	3	40,55	06115	50,66	06115	40,55	06115	50,66	06115
8	0,3	17,0	7,4	24	28	64	8	3	44,35	08103	55,71	08103	44,35	08103	55,71	08103
8	0,5	17,0	7,4	24	28	64	8	3	44,35	08105	55,71	08105	44,35	08105	55,71	08105
8	1,0	17,0	7,4	24	28	64	8	3	44,35	08110	55,71	08110	44,35	08110	55,71	08110
8	1,5	17,0	7,4	24	28	64	8	3	44,35	08115	55,71	08115	44,35	08115	55,71	08115
8	2,0	17,0	7,4	24	28	64	8	3	44,35	08120	55,71	08120	44,35	08120	55,71	08120
10	0,3	21,0	9,2	30	34	74	10	3	68,13	10103	80,78	10103	68,13	10103	80,78	10103
10	0,5	21,0	9,2	30	34	74	10	3	68,13	10105	80,78	10105	68,13	10105	80,78	10105
10	1,0	21,0	9,2	30	34	74	10	3	68,13	10110	80,78	10110	68,13	10110	80,78	10110
10	1,5	21,0	9,2	30	34	74	10	3	68,13	10115	80,78	10115	68,13	10115	80,78	10115
10	2,0	21,0	9,2	30	34	74	10	3	68,13	10120	80,78	10120	68,13	10120	80,78	10120
10	3,0	21,0	9,2	30	34	74	10	3	68,13	10130	80,78	10130	68,13	10130	80,78	10130
12	0,3	25,0	11,0	36	40	85	12	3	96,68	12103	114,40	12103	96,68	12103	114,40	12103
12	0,5	25,0	11,0	36	40	85	12	3	96,68	12105	114,40	12105	96,68	12105	114,40	12105
12	1,0	25,0	11,0	36	40	85	12	3	96,68	12110	114,40	12110	96,68	12110	114,40	12110
12	1,5	25,0	11,0	36	40	85	12	3	96,68	12115	114,40	12115	96,68	12115	114,40	12115
12	2,0	25,0	11,0	36	40	85	12	3	96,68	12120	114,40	12120	96,68	12120	114,40	12120
12	3,0	25,0	11,0	36	40	85	12	3	96,68	12130	114,40	12130	96,68	12130	114,40	12130
12	4,0	25,0	11,0	36	40	85	12	3	96,68	12140	114,40	12140	96,68	12140	114,40	12140
16	0,3	33,0	15,0	48	52	100	16	3					155,60	16103	183,40	16103
16	0,5	33,0	15,0	48	52	100	16	3					155,60	16105	183,40	16105
16	1,0	33,0	15,0	48	52	100	16	3					155,60	16110	183,40	16110
16	1,5	33,0	15,0	48	52	100	16	3					155,60	16115	183,40	16115

P				
M				
K				
N	●	●	●	●
S				
H				
O				

→ v_c/f_z Stran 414+415

Nadaljevanje na naslednji strani

AluLine – Stebelni rezkar s kotnim radijem

Odličen za obdelavo neželeznih kovin

▲ S poliranimi prostori za odrezke

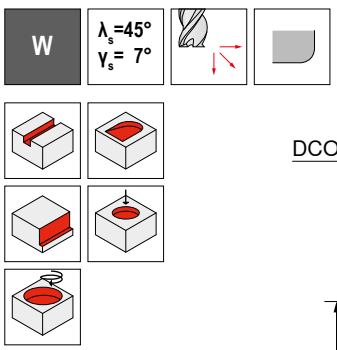

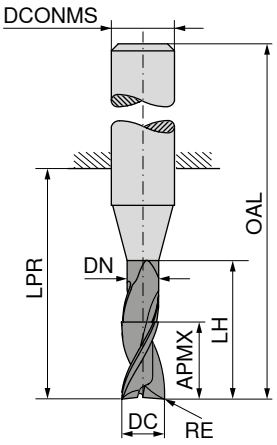

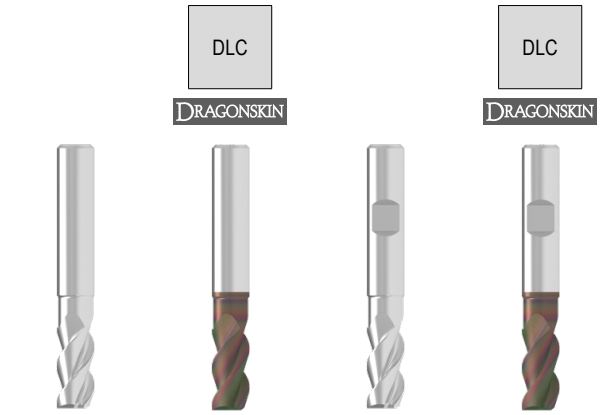

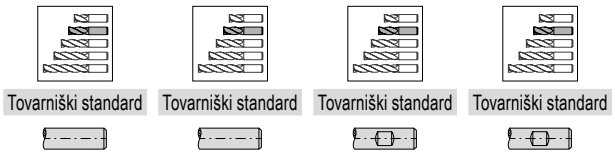

Tovarniški standard | Tovarniški standard | Tovarniški standard | Tovarniški standard

DC h6 mm	RE ±0,05 mm	APMX mm	DN mm	LH mm	LPR mm	OAL mm	DCONMS h6 mm	ZEFP	53 708 ... EUR V1/5B	53 710 ... EUR V1/5B	53 709 ... EUR V1/5B		53 711 ... EUR V1/5B	
16	2,0	33,0	15,0	48	52	100	16	3			155,60	**16120**	183,40	**16120**
16	3,0	33,0	15,0	48	52	100	16	3			155,60	**16130**	183,40	**16130**
16	4,0	33,0	15,0	48	52	100	16	3			155,60	**16140**	183,40	**16140**
20	0,5	42,0	19,0	60	64	114	20	3			245,10	**20105**	283,10	**20105**
20	1,0	42,0	19,0	60	64	114	20	3			245,10	**20110**	283,10	**20110**
20	1,5	42,0	19,0	60	64	114	20	3			245,10	**20115**	283,10	**20115**
20	2,0	42,0	19,0	60	64	114	20	3			245,10	**20120**	283,10	**20120**
20	3,0	42,0	19,0	60	64	114	20	3			245,10	**20130**	283,10	**20130**
20	4,0	42,0	19,0	60	64	114	20	3			245,10	**20140**	283,10	**20140**

P				
M				
K				
N	●	●	●	●
S				
H				
O				

→ v_c/f_z Stran 414+415

14

AluLine – Stebelni rezkar s kotnim radijem

Odličen za obdelavo neželeznih kovin

▲ S poliranimi prostori za odrezke

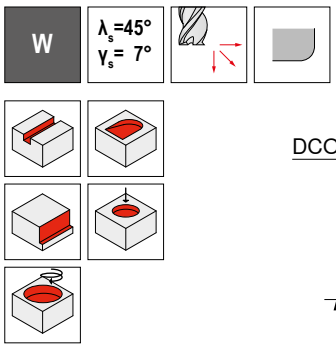

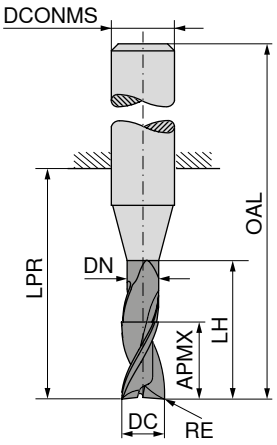

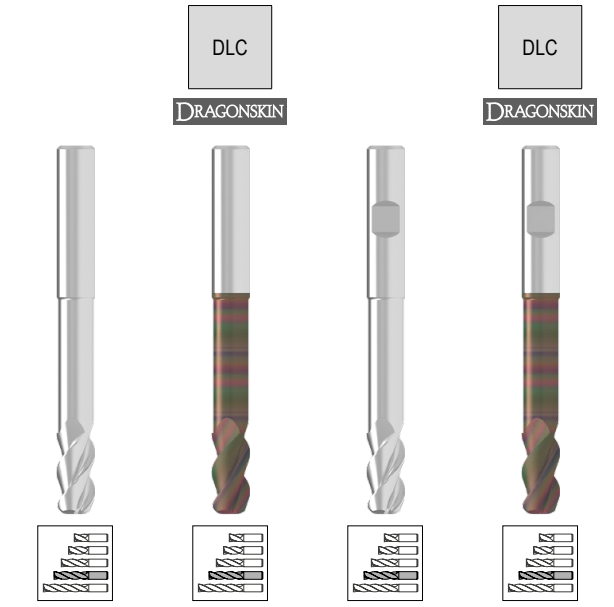

Tovarniški standard | Tovarniški standard | Tovarniški standard | Tovarniški standard



DC h6	RE ±0,05	APMX	DN	LH	LPR	OAL	DCONMS h6	ZEFP	53 708 ...		53 710 ...		53 709 ...		53 711 ...	
mm	mm	mm	mm	mm	mm	mm	mm		EUR V1/5B		EUR V1/5B		EUR V1/5B		EUR V1/5B	
2	0,3	5,5	1,8	10	19	55	6	3	39,08	02203	47,83	02203	39,08	02203	47,83	02203
2	0,5	5,5	1,8	10	19	55	6	3	39,08	02205	47,83	02205	39,08	02205	47,83	02205
3	0,3	8,0	2,7	15	22	58	6	3	40,16	03203	48,87	03203	40,16	03203	48,87	03203
3	0,5	8,0	2,7	15	22	58	6	3	40,16	03205	48,87	03205	40,16	03205	48,87	03205
3	1,0	8,0	2,7	15	22	58	6	3	40,16	03210	48,87	03210	40,16	03210	48,87	03210
4	0,3	10,5	3,7	20	26	62	6	3	42,66	04203	51,37	04203	42,66	04203	51,37	04203
4	0,5	10,5	3,7	20	26	62	6	3	42,66	04205	51,37	04205	42,66	04205	51,37	04205
4	1,0	10,5	3,7	20	26	62	6	3	42,66	04210	51,37	04210	42,66	04210	51,37	04210
5	0,3	13,0	4,7	25	34	70	6	3	47,61	05203	56,30	05203	47,61	05203	56,30	05203
5	0,5	13,0	4,7	25	34	70	6	3	47,61	05205	56,30	05205	47,61	05205	56,30	05205
5	1,0	13,0	4,7	25	34	70	6	3	47,61	05210	56,30	05210	47,61	05210	56,30	05210
6	0,3	16,0	5,7	30	34	70	6	3	48,63	06203	58,75	06203	48,63	06203	58,75	06203
6	0,5	16,0	5,7	30	34	70	6	3	48,63	06205	58,75	06205	48,63	06205	58,75	06205
6	1,0	16,0	5,7	30	34	70	6	3	48,63	06210	58,75	06210	48,63	06210	58,75	06210
6	1,5	16,0	5,7	30	34	70	6	3	48,63	06215	58,75	06215	48,63	06215	58,75	06215
8	0,3	21,0	7,4	40	44	80	8	3	53,25	08203	64,60	08203	53,25	08203	64,60	08203
8	0,5	21,0	7,4	40	44	80	8	3	53,25	08205	64,60	08205	53,25	08205	64,60	08205
8	1,0	21,0	7,4	40	44	80	8	3	53,25	08210	64,60	08210	53,25	08210	64,60	08210
8	1,5	21,0	7,4	40	44	80	8	3	53,25	08215	64,60	08215	53,25	08215	64,60	08215
8	2,0	21,0	7,4	40	44	80	8	3	53,25	08220	64,60	08220	53,25	08220	64,60	08220
10	0,3	26,0	9,2	50	54	94	10	3	81,77	10203	94,43	10203	81,77	10203	94,43	10203
10	0,5	26,0	9,2	50	54	94	10	3	81,77	10205	94,43	10205	81,77	10205	94,43	10205
10	1,0	26,0	9,2	50	54	94	10	3	81,77	10210	94,43	10210	81,77	10210	94,43	10210
10	1,5	26,0	9,2	50	54	94	10	3	81,77	10215	94,43	10215	81,77	10215	94,43	10215
10	2,0	26,0	9,2	50	54	94	10	3	81,77	10220	94,43	10220	81,77	10220	94,43	10220
10	3,0	26,0	9,2	50	54	94	10	3	81,77	10230	94,43	10230	81,77	10230	94,43	10230
12	0,3	31,0	11,0	60	64	109	12	3	116,00	12203	133,70	12203	116,00	12203	133,70	12203
12	0,5	31,0	11,0	60	64	109	12	3	116,00	12205	133,70	12205	116,00	12205	133,70	12205
12	1,0	31,0	11,0	60	64	109	12	3	116,00	12210	133,70	12210	116,00	12210	133,70	12210
12	1,5	31,0	11,0	60	64	109	12	3	116,00	12215	133,70	12215	116,00	12215	133,70	12215
12	2,0	31,0	11,0	60	64	109	12	3	116,00	12220	133,70	12220	116,00	12220	133,70	12220
12	3,0	31,0	11,0	60	64	109	12	3	116,00	12230	133,70	12230	116,00	12230	133,70	12230
12	4,0	31,0	11,0	60	64	109	12	3	116,00	12240	133,70	12240	116,00	12240	133,70	12240
16	0,3	41,0	15,0	80	84	132	16	3					249,00	16203	276,60	16203
16	0,5	41,0	15,0	80	84	132	16	3					249,00	16205	276,60	16205
16	1,0	41,0	15,0	80	84	132	16	3					249,00	16210	276,60	16210

P				
M				
K				
N	●	●	●	●
S				
H				
O				

→ v_c/f_z Stran 414+415

Nadaljevanje na naslednji strani

AluLine – Stebelni rezkar s kotnim radijem

Odličen za obdelavo neželeznih kovin

▲ S poliranimi prostori za odrezke

W | λ_s=45° γ_s= 7°

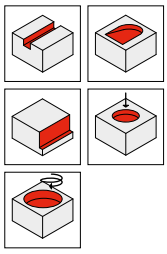

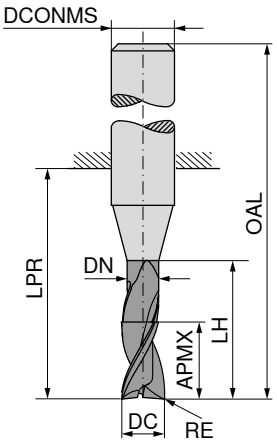

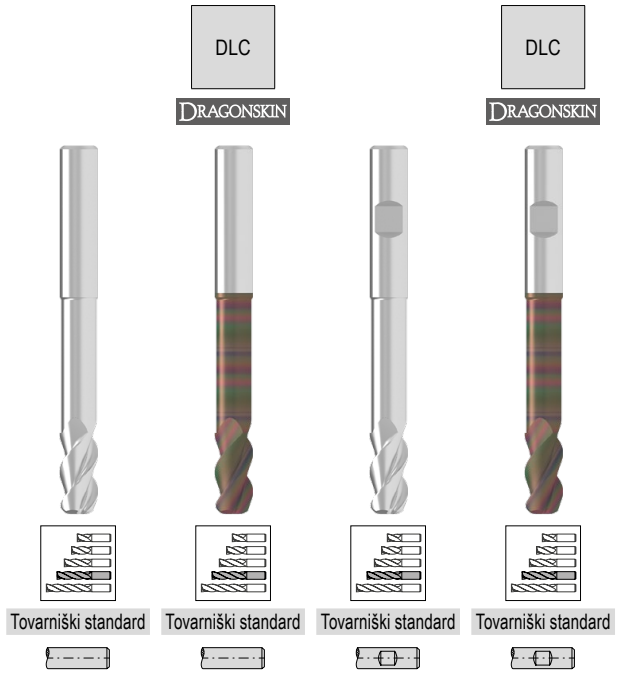

DC h6 mm	RE ±0,05 mm	APMX mm	DN mm	LH mm	LPR mm	OAL mm	DCONMS h6 mm	ZEFP	53 708 ... EUR V1/5B		53 710 ... EUR V1/5B		53 709 ... EUR V1/5B		53 711 ... EUR V1/5B	
16	1,5	41,0	15,0	80	84	132	16	3					249,00	**16215**	276,60	**16215**
16	2,0	41,0	15,0	80	84	132	16	3					249,00	**16220**	276,60	**16220**
16	3,0	41,0	15,0	80	84	132	16	3					249,00	**16230**	276,60	**16230**
16	4,0	41,0	15,0	80	84	132	16	3					249,00	**16240**	276,60	**16240**
20	0,5	52,0	19,0	100	104	154	20	3					392,20	**20205**	430,20	**20205**
20	1,0	52,0	19,0	100	104	154	20	3					392,20	**20210**	430,20	**20210**
20	1,5	52,0	19,0	100	104	154	20	3					392,20	**20215**	430,20	**20215**
20	2,0	52,0	19,0	100	104	154	20	3					392,20	**20220**	430,20	**20220**
20	3,0	52,0	19,0	100	104	154	20	3					392,20	**20230**	430,20	**20230**
20	4,0	52,0	19,0	100	104	154	20	3					392,20	**20240**	430,20	**20240**

P				
M				
K				
N	●	●	●	●
S				
H				
O				

→ v_c/f_z Stran 414+415

14

AluLine – Stebelni rezkar s kotnim radijem

Odličen za obdelavo neželeznih kovin

▲ S poliranimi prostori za odrezke

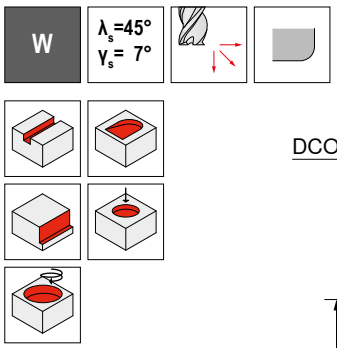

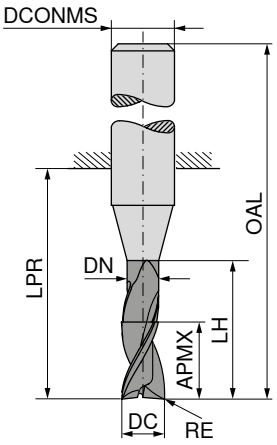

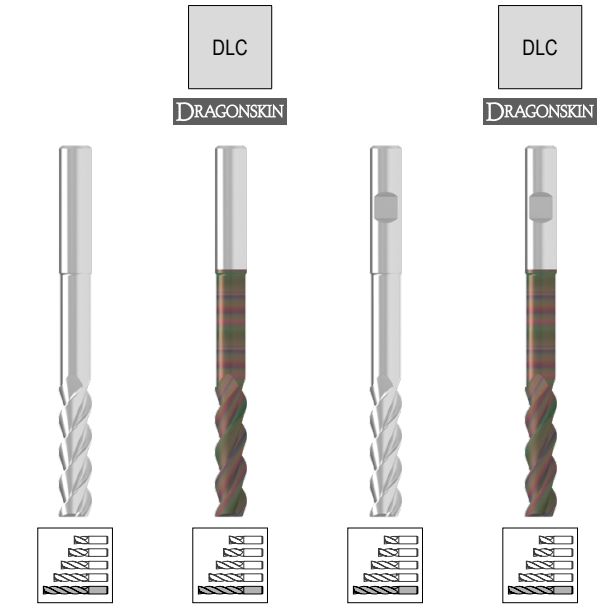

Tovarniški standard | Tovarniški standard | Tovarniški standard | Tovarniški standard

DC h6	RE ±0,05	APMX	DN	LH	LPR	OAL	DCONMS h6	ZEFP	53 708 ... EUR V1/5B		53 710 ... EUR V1/5B		53 709 ... EUR V1/5B		53 711 ... EUR V1/5B	
mm	mm	mm	mm	mm	mm	mm	mm									
2	0,3	8,5	1,8	16	26	62	6	3	42,37	02403	51,05	02403	42,37	02403	51,05	02403
2	0,5	8,5	1,8	16	26	62	6	3	42,37	02405	51,05	02405	42,37	02405	51,05	02405
3	0,3	12,5	2,7	24	31	67	6	3	43,51	03403	52,22	03403	43,51	03403	52,22	03403
3	0,5	12,5	2,7	24	31	67	6	3	43,51	03405	52,22	03405	43,51	03405	52,22	03405
3	1,0	12,5	2,7	24	31	67	6	3	43,51	03410	52,22	03410	43,51	03410	52,22	03410
4	0,3	16,5	3,7	32	38	74	6	3	47,97	04403	56,71	04403	47,97	04403	56,71	04403
4	0,5	16,5	3,7	32	38	74	6	3	47,97	04405	56,71	04405	47,97	04405	56,71	04405
4	1,0	16,5	3,7	32	38	74	6	3	47,97	04410	56,71	04410	46,21	04410	54,95	04410
5	0,3	20,5	4,7	40	52	88	6	3	51,57	05403	60,27	05403	51,57	05403	60,27	05403
5	0,5	20,5	4,7	40	52	88	6	3	51,57	05405	60,27	05405	51,57	05405	60,27	05405
5	1,0	20,5	4,7	40	52	88	6	3	51,57	05410	60,27	05410	51,57	05410	60,27	05410
6	0,3	25,0	5,7	48	52	88	6	3	52,71	06403	62,83	06403	52,71	06403	62,83	06403
6	0,5	25,0	5,7	48	52	88	6	3	52,71	06405	62,83	06405	52,71	06405	62,83	06405
6	1,0	25,0	5,7	48	52	88	6	3	52,71	06410	62,83	06410	52,71	06410	62,83	06410
6	1,5	25,0	5,7	48	52	88	6	3	52,71	06415	62,83	06415	52,71	06415	62,83	06415
8	0,3	33,0	7,4	64	68	104	8	3	70,97	08403	82,33	08403	70,97	08403	82,33	08403
8	0,5	33,0	7,4	64	68	104	8	3	70,97	08405	82,33	08405	70,97	08405	82,33	08405
8	1,0	33,0	7,4	64	68	104	8	3	70,97	08410	82,33	08410	70,97	08410	82,33	08410
8	1,5	33,0	7,4	64	68	104	8	3	70,97	08415	82,33	08415	70,97	08415	82,33	08415
8	2,0	33,0	7,4	64	68	104	8	3	70,97	08420	82,33	08420	70,97	08420	82,33	08420
10	0,3	41,0	9,2	80	84	124	10	3	109,00	10403	121,70	10403	109,00	10403	121,70	10403
10	0,5	41,0	9,2	80	84	124	10	3	109,00	10405	121,70	10405	109,00	10405	121,70	10405
10	1,0	41,0	9,2	80	84	124	10	3	109,00	10410	121,70	10410	109,00	10410	121,70	10410
10	1,5	41,0	9,2	80	84	124	10	3	109,00	10415	121,70	10415	109,00	10415	121,70	10415
10	2,0	41,0	9,2	80	84	124	10	3	109,00	10420	121,70	10420	109,00	10420	121,70	10420
10	3,0	41,0	9,2	80	84	124	10	3	109,00	10430	121,70	10430	109,00	10430	121,70	10430
12	0,3	49,0	11,0	96	100	145	12	3	154,70	12403	172,40	12403	154,70	12403	172,40	12403
12	0,5	49,0	11,0	96	100	145	12	3	154,70	12405	172,40	12405	154,70	12405	172,40	12405
12	1,0	49,0	11,0	96	100	145	12	3	154,70	12410	172,40	12410	154,70	12410	172,40	12410
12	1,5	49,0	11,0	96	100	145	12	3	154,70	12415	172,40	12415	154,70	12415	172,40	12415
12	2,0	49,0	11,0	96	100	145	12	3	154,70	12420	172,40	12420	154,70	12420	172,40	12420
12	3,0	49,0	11,0	96	100	145	12	3	154,70	12430	172,40	12430	154,70	12430	172,40	12430
12	4,0	49,0	11,0	96	100	145	12	3	154,70	12440	172,40	12440	154,70	12440	172,40	12440
16	0,3	65,0	15,0	128	132	180	16	3					283,40	16403	311,10	16403
16	0,5	65,0	15,0	128	132	180	16	3					283,40	16405	311,10	16405
16	1,0	65,0	15,0	128	132	180	16	3					283,40	16410	311,10	16410

P				
M				
K				
N	●	●	●	●
S				
H				
O				

→ v_c/f_z Stran 414+415

Nadaljevanje na naslednji strani

AluLine – Stebelni rezkar s kotnim radijem

Odličen za obdelavo neželeznih kovin

▲ S poliranimi prostori za odrezke

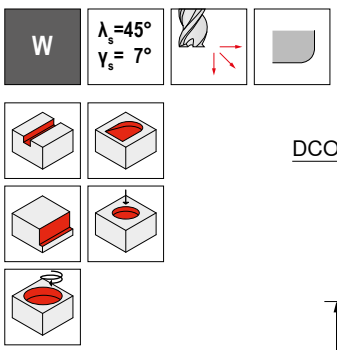

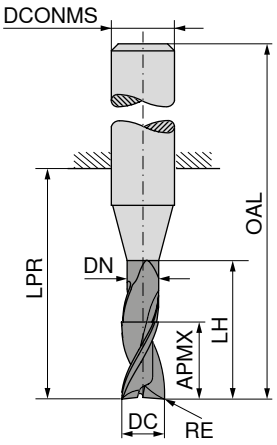

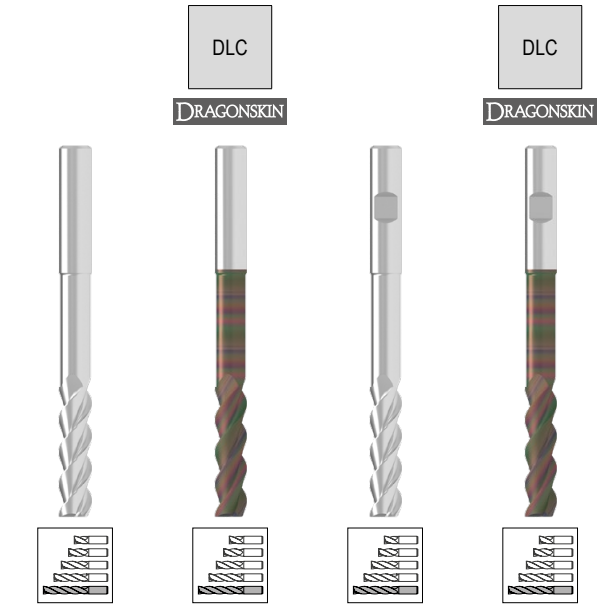

									53 708 ...		53 710 ...		53 709 ...		53 711 ...	
									Tovarniški standard		Tovarniški standard		Tovarniški standard		Tovarniški standard	
DC h6	RE ±0,05	APMX	DN	LH	LPR	OAL	DCONMS h6	ZEFP	EUR		EUR		EUR		EUR	
mm	mm	mm	mm	mm	mm	mm	mm		V1/5B		V1/5B		V1/5B		V1/5B	
16	1,5	65,0	15,0	128	132	180	16	3					283,40	**16415**	311,10	**16415**
16	2,0	65,0	15,0	128	132	180	16	3					283,40	**16420**	311,10	**16420**
16	3,0	65,0	15,0	128	132	180	16	3					283,40	**16430**	311,10	**16430**
16	4,0	65,0	15,0	128	132	180	16	3					283,40	**16440**	311,10	**16440**
20	0,5	82,0	19,0	160	164	214	20	3					464,70	**20405**	502,60	**20405**
20	1,0	82,0	19,0	160	164	214	20	3					464,70	**20410**	502,60	**20410**
20	1,5	82,0	19,0	160	164	214	20	3					464,70	**20415**	502,60	**20415**
20	2,0	82,0	19,0	160	164	214	20	3					464,70	**20420**	502,60	**20420**
20	3,0	82,0	19,0	160	164	214	20	3					464,70	**20430**	502,60	**20430**
20	4,0	82,0	19,0	160	164	214	20	3					464,70	**20440**	502,60	**20440**
P																
M																
K																
N										●		●		●		●
S																
H																
O																

→ v_c/f_z Stran 414+415

AluLine – Stebelni rezkar s kotnim radijem

Odličen za obdelavo neželeznih kovin

▲ S poliranimi prostori za odrezke

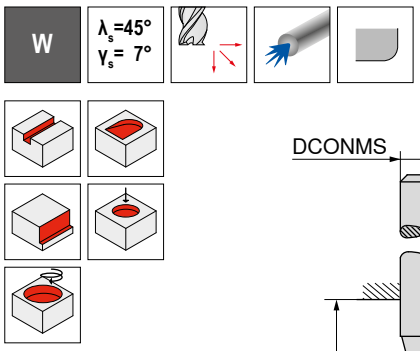

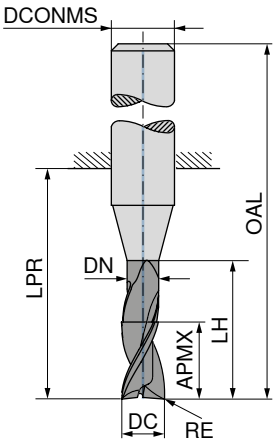

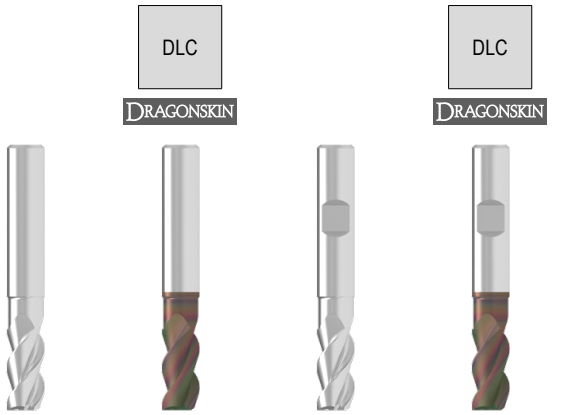

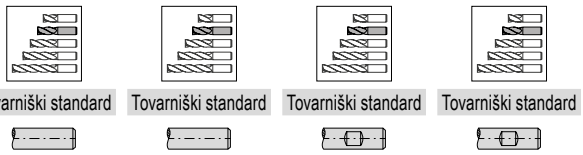

									53 712 ...		53 714 ...		53 713 ...		53 715 ...	
									Tovarniški standard		Tovarniški standard		Tovarniški standard		Tovarniški standard	
DC h6	RE ±0,05	APMX	DN	LH	LPR	OAL	DCONMS h6	ZEFP	EUR		EUR		EUR		EUR	
mm	mm	mm	mm	mm	mm	mm	mm		V1/5B		V1/5B		V1/5B		V1/5B	
6	0,3	13	5,7	18	22	58	6	3	46,60	06103	56,73	06103	46,60	06103	56,73	06103
6	0,5	13	5,7	18	22	58	6	3	46,60	06105	56,73	06105	46,60	06105	56,73	06105
6	1,0	13	5,7	18	22	58	6	3	46,60	06110	56,73	06110	46,60	06110	56,73	06110
6	1,5	13	5,7	18	22	58	6	3	46,60	06115	56,73	06115	46,60	06115	56,73	06115
8	0,3	17	7,4	24	28	64	8	3	61,73	08103	73,07	08103	61,73	08103	73,07	08103
8	0,5	17	7,4	24	28	64	8	3	61,73	08105	73,07	08105	61,73	08105	73,07	08105
8	1,0	17	7,4	24	28	64	8	3	61,73	08110	73,07	08110	61,73	08110	73,07	08110
8	1,5	17	7,4	24	28	64	8	3	61,73	08115	73,07	08115	61,73	08115	73,07	08115
8	2,0	17	7,4	24	28	64	8	3	61,73	08120	73,07	08120	61,73	08120	73,07	08120
10	0,3	21	9,2	30	34	74	10	3	94,84	10103	107,50	10103	94,84	10103	107,50	10103
10	0,5	21	9,2	30	34	74	10	3	94,84	10105	107,50	10105	94,84	10105	107,50	10105
10	1,0	21	9,2	30	34	74	10	3	94,84	10110	107,50	10110	94,84	10110	107,50	10110
10	1,5	21	9,2	30	34	74	10	3	94,84	10115	107,50	10115	94,84	10115	107,50	10115
10	2,0	21	9,2	30	34	74	10	3	94,84	10120	107,50	10120	94,84	10120	107,50	10120
10	3,0	21	9,2	30	34	74	10	3	94,84	10130	107,50	10130	94,84	10130	107,50	10130
12	0,3	25	11,0	36	40	85	12	3	134,60	12103	152,30	12103	134,60	12103	152,30	12103
12	0,5	25	11,0	36	40	85	12	3	134,60	12105	152,30	12105	134,60	12105	152,30	12105
12	1,0	25	11,0	36	40	85	12	3	134,60	12110	152,30	12110	134,60	12110	152,30	12110
12	1,5	25	11,0	36	40	85	12	3	134,60	12115	152,30	12115	134,60	12115	152,30	12115
12	2,0	25	11,0	36	40	85	12	3	134,60	12120	152,30	12120	134,60	12120	152,30	12120
12	3,0	25	11,0	36	40	85	12	3	134,60	12130	152,30	12130	134,60	12130	152,30	12130
12	4,0	25	11,0	36	40	85	12	3	134,60	12140	152,30	12140	134,60	12140	152,30	12140
16	0,3	33	15,0	48	52	100	16	3					202,20	16103	230,10	16103
16	0,5	33	15,0	48	52	100	16	3					202,20	16105	230,10	16105
16	1,0	33	15,0	48	52	100	16	3					202,20	16110	230,10	16110
16	1,5	33	15,0	48	52	100	16	3					202,20	16115	230,10	16115
16	2,0	33	15,0	48	52	100	16	3					202,20	16120	230,10	16120
16	3,0	33	15,0	48	52	100	16	3					202,20	16130	230,10	16130
16	4,0	33	15,0	48	52	100	16	3					202,20	16140	230,10	16140
20	0,5	42	19,0	60	64	114	20	3					411,40	20105	449,50	20105
20	1,0	42	19,0	60	64	114	20	3					411,40	20110	449,50	20110
20	1,5	42	19,0	60	64	114	20	3					411,40	20115	449,50	20115
20	2,0	42	19,0	60	64	114	20	3					411,40	20120	449,50	20120
20	3,0	42	19,0	60	64	114	20	3					411,40	20130	449,50	20130
20	4,0	42	19,0	60	64	114	20	3					411,40	20140	449,50	20140
P																
M																
K																
N									●		●		●		●	
S																
H																
O																

→ v_c/f_z Stran 414+415

AluLine – Stebelni rezkar s kotnim radijem

Odličen za obdelavo neželeznih kovin

▲ S poliranimi prostori za odrezke

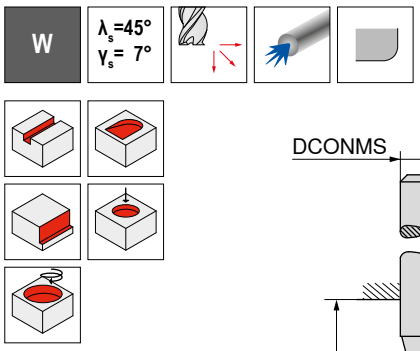

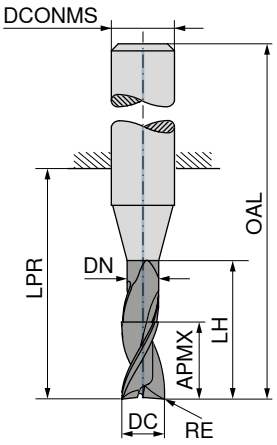

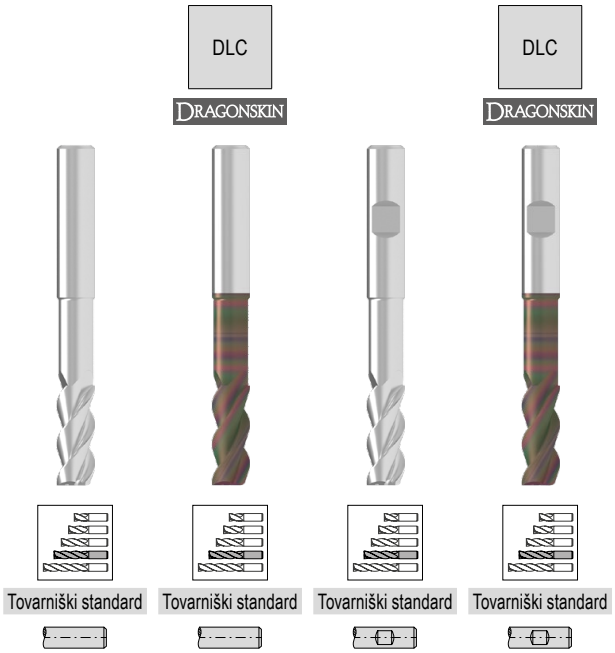

									53 712 ...		53 714 ...		53 713 ...		53 715 ...	
									Tovarniški standard		Tovarniški standard		Tovarniški standard		Tovarniški standard	
DC h6	RE ±0,01	APMX	DN	LH	LPR	OAL	DCONMS h5	ZEFP	EUR V1/5B		EUR V1/5B		EUR V1/5B		EUR V1/5B	
mm	mm	mm	mm	mm	mm	mm	mm									
6	0,3	16	5,7	30	34	70	6	3	55,97	06203	66,03	06203	55,97	06203	66,03	06203
6	0,5	16	5,7	30	34	70	6	3	55,97	06205	66,03	06205	55,97	06205	66,03	06205
6	1,0	16	5,7	30	34	70	6	3	55,97	06210	66,03	06210	55,97	06210	66,03	06210
6	1,5	16	5,7	30	34	70	6	3	55,97	06215	66,03	06215	55,97	06215	66,03	06215
8	0,3	21	7,4	40	44	80	8	3	74,05	08203	85,41	08203	74,05	08203	85,41	08203
8	0,5	21	7,4	40	44	80	8	3	74,05	08205	85,41	08205	74,05	08205	85,41	08205
8	1,0	21	7,4	40	44	80	8	3	74,05	08210	85,41	08210	74,05	08210	85,41	08210
8	1,5	21	7,4	40	44	80	8	3	74,05	08215	85,41	08215	74,05	08215	85,41	08215
8	2,0	21	7,4	40	44	80	8	3	74,05	08220	85,41	08220	74,05	08220	85,41	08220
10	0,3	26	9,2	50	54	94	10	3	113,80	10203	126,40	10203	113,80	10203	126,40	10203
10	0,5	26	9,2	50	54	94	10	3	113,80	10205	126,40	10205	113,80	10205	126,40	10205
10	1,0	26	9,2	50	54	94	10	3	113,80	10210	126,40	10210	113,80	10210	126,40	10210
10	1,5	26	9,2	50	54	94	10	3	113,80	10215	126,40	10215	113,80	10215	126,40	10215
10	2,0	26	9,2	50	54	94	10	3	113,80	10220	126,40	10220	113,80	10220	126,40	10220
10	3,0	26	9,2	50	54	94	10	3	113,80	10230	126,40	10230	113,80	10230	126,40	10230
12	0,3	31	11,0	60	64	109	12	3	161,40	12203	179,00	12203	161,40	12203	179,00	12203
12	0,5	31	11,0	60	64	109	12	3	161,40	12205	179,00	12205	161,40	12205	179,00	12205
12	1,0	31	11,0	60	64	109	12	3	161,40	12210	179,00	12210	161,40	12210	179,00	12210
12	1,5	31	11,0	60	64	109	12	3	161,40	12215	179,00	12215	161,40	12215	179,00	12215
12	2,0	31	11,0	60	64	109	12	3	161,40	12220	179,00	12220	161,40	12220	179,00	12220
12	3,0	31	11,0	60	64	109	12	3	161,40	12230	179,00	12230	161,40	12230	179,00	12230
12	4,0	31	11,0	60	64	109	12	3	161,40	12240	179,00	12240	161,40	12240	179,00	12240
16	0,3	41	15,0	80	84	132	16	3					280,00	16203	307,70	16203
16	0,5	41	15,0	80	84	132	16	3					280,00	16205	307,70	16205
16	1,0	41	15,0	80	84	132	16	3					280,00	16210	307,70	16210
16	1,5	41	15,0	80	84	132	16	3					280,00	16215	307,70	16215
16	2,0	41	15,0	80	84	132	16	3					280,00	16220	307,70	16220
16	3,0	41	15,0	80	84	132	16	3					280,00	16230	307,70	16230
16	4,0	41	15,0	80	84	132	16	3					280,00	16240	307,70	16240
20	0,5	52	19,0	100	104	154	20	3					441,20	20205	479,20	20205
20	1,0	52	19,0	100	104	154	20	3					441,20	20210	479,20	20210
20	1,5	52	19,0	100	104	154	20	3					441,20	20215	479,20	20215
20	2,0	52	19,0	100	104	154	20	3					441,20	20220	479,20	20220
20	3,0	52	19,0	100	104	154	20	3					441,20	20230	479,20	20230
20	4,0	52	19,0	100	104	154	20	3					441,20	20240	479,20	20240
P																
M																
K																
N										●		●		●		●
S																
H																
O																

→ v_c/f_z Stran 414+415

AluLine – Stebelni rezkar s kotnim radijem

Odličen za obdelavo neželeznih kovin

▲ S poliranimi prostori za odrezke

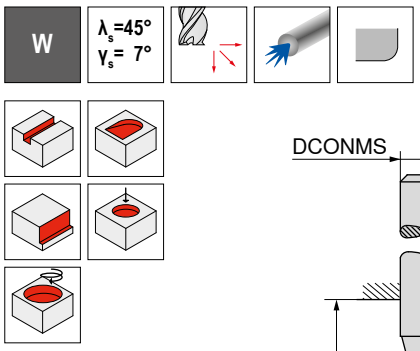

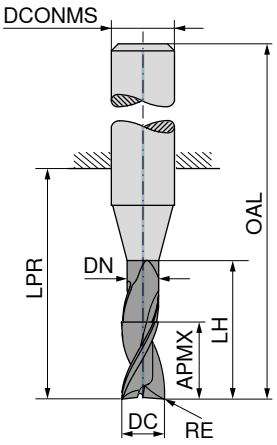

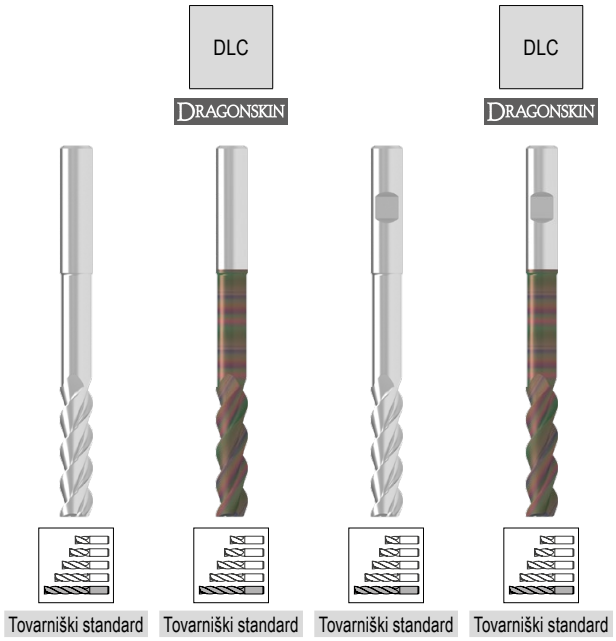

									53 712 ...	53 714 ...	53 713 ...	53 715 ...
									Tovarniški standard	Tovarniški standard	Tovarniški standard	Tovarniški standard
DC h6	RE ±0,01	APMX	DN	LH	LPR	OAL	DCONMS h5	ZEFP	EUR	EUR	EUR	EUR
mm	mm	mm	mm	mm	mm	mm	mm		V1/5B	V1/5B	V1/5B	V1/5B
6	0,3	25	5,7	48	52	88	6	3	69,95 **06403**	80,04 **06403**	69,95 **06403**	80,04 **06403**
6	0,5	25	5,7	48	52	88	6	3	69,95 **06405**	80,04 **06405**	69,95 **06405**	80,04 **06405**
6	1,0	25	5,7	48	52	88	6	3	69,95 **06410**	80,04 **06410**	69,95 **06410**	80,04 **06410**
6	1,5	25	5,7	48	52	88	6	3	69,95 **06415**	80,04 **06415**	69,95 **06415**	80,04 **06415**
8	0,3	33	7,4	64	68	104	8	3	92,56 **08403**	103,90 **08403**	92,56 **08403**	103,90 **08403**
8	0,5	33	7,4	64	68	104	8	3	92,56 **08405**	103,90 **08405**	92,56 **08405**	103,90 **08405**
8	1,0	33	7,4	64	68	104	8	3	92,56 **08410**	103,90 **08410**	92,56 **08410**	103,90 **08410**
8	1,5	33	7,4	64	68	104	8	3	92,56 **08415**	103,90 **08415**	92,56 **08415**	103,90 **08415**
8	2,0	33	7,4	64	68	104	8	3	92,56 **08420**	103,90 **08420**	92,56 **08420**	103,90 **08420**
10	0,3	41	9,2	80	84	124	10	3	142,30 **10403**	154,80 **10403**	142,30 **10403**	154,80 **10403**
10	0,5	41	9,2	80	84	124	10	3	142,30 **10405**	154,80 **10405**	142,30 **10405**	154,80 **10405**
10	1,0	41	9,2	80	84	124	10	3	142,30 **10410**	154,80 **10410**	142,30 **10410**	154,80 **10410**
10	1,5	41	9,2	80	84	124	10	3	142,30 **10415**	154,80 **10415**	142,30 **10415**	154,80 **10415**
10	2,0	41	9,2	80	84	124	10	3	142,30 **10420**	154,80 **10420**	142,30 **10420**	154,80 **10420**
10	3,0	41	9,2	80	84	124	10	3	142,30 **10430**	154,80 **10430**	142,30 **10430**	154,80 **10430**
12	0,3	49	11,0	96	100	145	12	3	201,80 **12403**	219,40 **12403**	201,80 **12403**	219,40 **12403**
12	0,5	49	11,0	96	100	145	12	3	201,80 **12405**	219,40 **12405**	201,80 **12405**	219,40 **12405**
12	1,0	49	11,0	96	100	145	12	3	201,80 **12410**	219,40 **12410**	201,80 **12410**	219,40 **12410**
12	1,5	49	11,0	96	100	145	12	3	201,80 **12415**	219,40 **12415**	201,80 **12415**	219,40 **12415**
12	2,0	49	11,0	96	100	145	12	3	201,80 **12420**	219,40 **12420**	201,80 **12420**	219,40 **12420**
12	3,0	49	11,0	96	100	145	12	3	201,80 **12430**	219,40 **12430**	201,80 **12430**	219,40 **12430**
12	4,0	49	11,0	96	100	145	12	3	201,80 **12440**	219,40 **12440**	201,80 **12440**	219,40 **12440**
16	0,3	65	15,0	128	132	180	16	3			521,20 **16403**	549,00 **16403**
16	0,5	65	15,0	128	132	180	16	3			521,20 **16405**	549,00 **16405**
16	1,0	65	15,0	128	132	180	16	3			521,20 **16410**	549,00 **16410**
16	1,5	65	15,0	128	132	180	16	3			521,20 **16415**	549,00 **16415**
16	2,0	65	15,0	128	132	180	16	3			521,20 **16420**	549,00 **16420**
16	3,0	65	15,0	128	132	180	16	3			521,20 **16430**	549,00 **16430**
16	4,0	65	15,0	128	132	180	16	3			521,20 **16440**	549,00 **16440**
20	0,5	82	19,0	160	164	214	20	3			792,20 **20405**	830,30 **20405**
20	1,0	82	19,0	160	164	214	20	3			792,20 **20410**	830,30 **20410**
20	1,5	82	19,0	160	164	214	20	3			792,20 **20415**	830,30 **20415**
20	2,0	82	19,0	160	164	214	20	3			792,20 **20420**	830,30 **20420**
20	3,0	82	19,0	160	164	214	20	3			792,20 **20430**	830,30 **20430**
20	4,0	82	19,0	160	164	214	20	3			792,20 **20440**	830,30 **20440**

P				
M				
K				
N	●	●	●	●
S				
H				
O				

→ v_c/f_z Stran 414+415

AluLine – Stebelni rezkar

Odličen za obdelavo neželeznih kovin

▲ S poliranimi prostori za odrezke

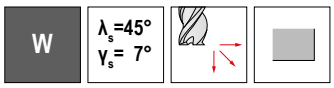

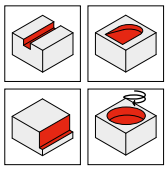

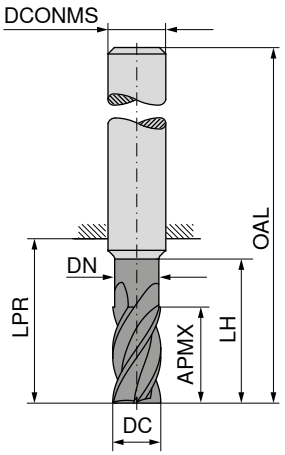

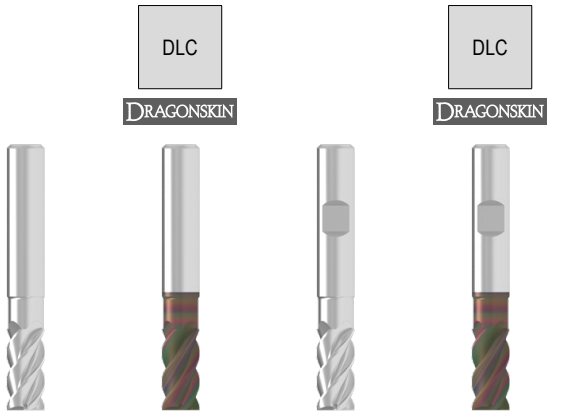

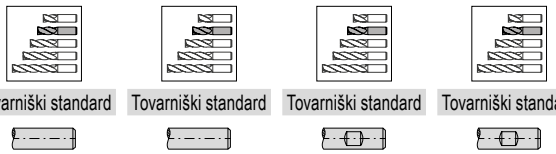

Tovarniški standard | Tovarniški standard | Tovarniški standard | Tovarniški standard

DC h6 mm	APMX mm	DN mm	LH mm	LPR mm	OAL mm	DCONMS h6 mm	ZEFP	53 704 ... EUR V1/5B		53 706 ... EUR V1/5B		53 705 ... EUR V1/5B		53 707 ... EUR V1/5B	
5	10,5	4,8	15	22	58	6	4	40,46	**05100**	51,16	**05100**	40,46	**05100**	51,16	**05100**
6	13,0	5,8	18	22	58	6	4	41,19	**06100**	51,28	**06100**	41,19	**06100**	51,28	**06100**
8	17,0	7,7	24	28	64	8	4	58,62	**08100**	69,98	**08100**	58,62	**08100**	69,98	**08100**
10	21,0	9,7	30	34	74	10	4	77,24	**10100**	89,87	**10100**	77,24	**10100**	89,87	**10100**
12	25,0	11,6	36	40	85	12	4	118,90	**12100**	136,60	**12100**	118,90	**12100**	136,60	**12100**
14	29,0	13,6	42	46	91	14	4					137,70	**14100**	161,60	**14100**
16	33,0	15,5	48	52	100	16	4					217,70	**16100**	245,30	**16100**
18	38,0	17,5	54	58	106	18	4					234,60	**18100**	265,00	**18100**
20	42,0	19,5	60	64	114	20	4					399,80	**20100**	437,90	**20100**

P				
M				
K				
N	●	●	●	●
S				
H				
O				

→ v_c/f_z Stran 414+415

AluLine – Stebelni rezkar

Odličen za obdelavo neželeznih kovin

▲ S poliranimi prostori za odrezke

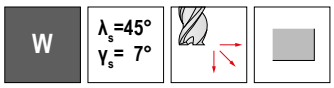

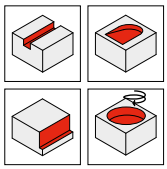

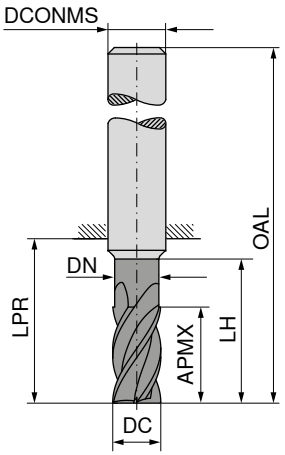

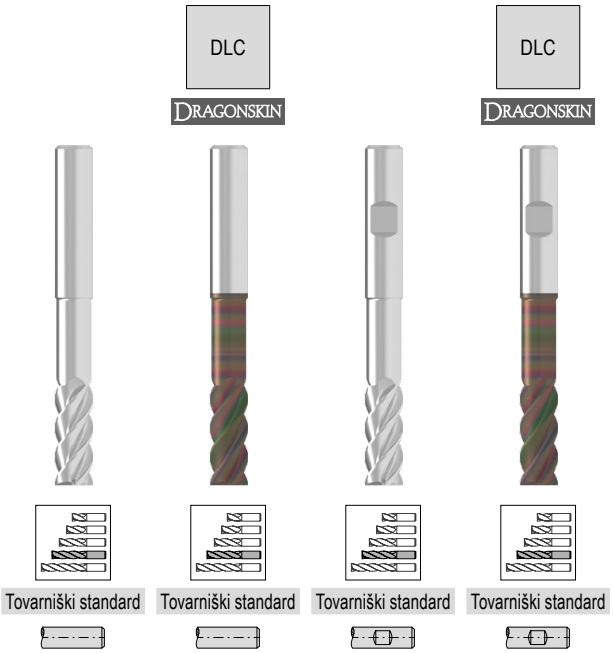

Tovarniški standard | Tovarniški standard | Tovarniški standard | Tovarniški standard

DC h6 mm	APMX mm	DN mm	LH mm	LPR mm	OAL mm	DCONMS h6 mm	ZEFP	53 704 ... EUR V1/5B		53 706 ... EUR V1/5B		53 705 ... EUR V1/5B		53 707 ... EUR V1/5B	
2	5,5	1,8	10	19	55	6	4	32,35	**02200**	41,93	**02200**	32,35	**02200**	41,93	**02200**
3	8,0	2,8	15	22	58	6	4	42,59	**03200**	51,84	**03200**	42,59	**03200**	51,84	**03200**
4	10,5	3,8	20	26	62	6	4	40,83	**04200**	50,15	**04200**	40,83	**04200**	50,15	**04200**
5	13,0	4,8	25	34	70	6	4	39,43	**05200**	49,56	**05200**	39,43	**05200**	49,56	**05200**
6	16,0	5,8	30	34	70	6	4	41,19	**06200**	51,28	**06200**	41,19	**06200**	51,28	**06200**
8	21,0	7,7	40	44	80	8	4	58,62	**08200**	69,98	**08200**	58,62	**08200**	69,98	**08200**
10	26,0	9,7	50	54	94	10	4	77,24	**10200**	89,87	**10200**	77,24	**10200**	89,87	**10200**
12	31,0	11,6	60	64	109	12	4	118,90	**12200**	136,60	**12200**	118,90	**12200**	136,60	**12200**
14	36,0	13,6	70	74	119	14	4					144,00	**14200**	167,60	**14200**
16	41,0	15,5	80	84	132	16	4					217,70	**16200**	245,30	**16200**
18	47,0	17,5	90	94	142	18	4					234,60	**18200**	265,00	**18200**
20	52,0	19,5	100	104	154	20	4					399,80	**20200**	437,90	**20200**

P				
M				
K				
N	●	●	●	●
S				
H				
O				

→ v_c/f_z Stran 414+415

AluLine – Stebelni rezkar

Odličen za obdelavo neželeznih kovin

▲ S poliranimi prostori za odrezke

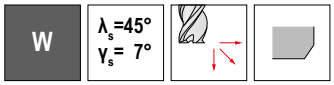

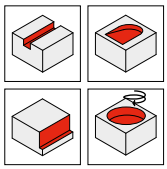

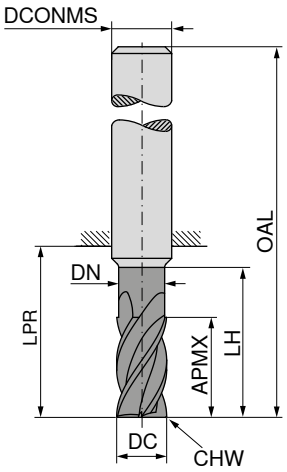

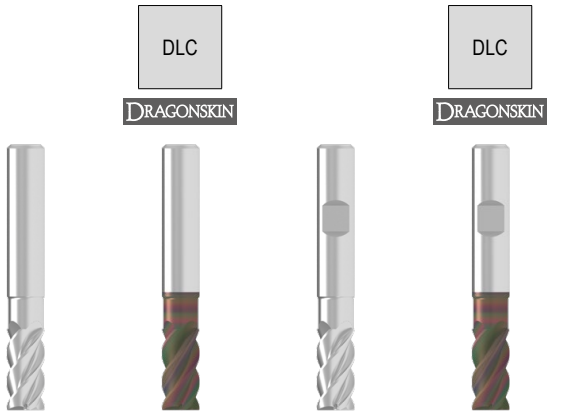

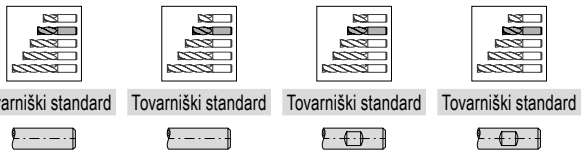

Tovarniški standard | Tovarniški standard | Tovarniški standard | Tovarniški standard

DC h6	APMX	DN	LH	LPR	OAL	DCONMS h6	CHW	ZEFP	53 700 ...		53 702 ...		53 701 ...		53 703 ...	
mm	mm	mm	mm	mm	mm	mm	mm		EUR V1/5B		EUR V1/5B		EUR V1/5B		EUR V1/5B	
5	10,5	4,8	15	22	58	6	0,1	4	40,46	05100	51,16	05100	40,46	05100	51,16	05100
6	13,0	5,8	18	22	58	6	0,2	4	41,19	06100	51,28	06100	41,19	06100	51,28	06100
8	17,0	7,7	24	28	64	8	0,2	4	58,62	08100	69,98	08100	58,62	08100	69,98	08100
10	21,0	9,7	30	34	74	10	0,2	4	77,24	10100	89,87	10100	77,24	10100	89,87	10100
12	25,0	11,6	36	40	85	12	0,2	4	118,90	12100	136,60	12100	118,90	12100	136,60	12100
14	29,0	13,6	42	46	91	14	0,2	4					137,70	14100	161,60	14100
16	33,0	15,5	48	52	100	16	0,2	4					217,70	16100	245,30	16100
18	38,0	17,5	54	58	106	18	0,2	4					234,60	18100	265,00	18100
20	42,0	19,5	60	64	114	20	0,2	4					399,80	20100	437,90	20100

P																
M																
K																
N									●		●		●		●	
S																
H																
O																

→ v_c/f_z Stran 414+415

14

AluLine – Stebelni rezkar

Odličen za obdelavo neželeznih kovin

▲ S poliranimi prostori za odrezke

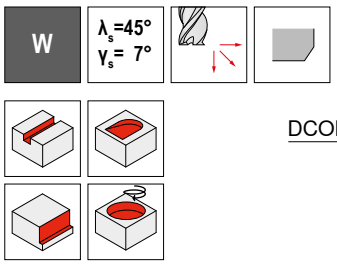

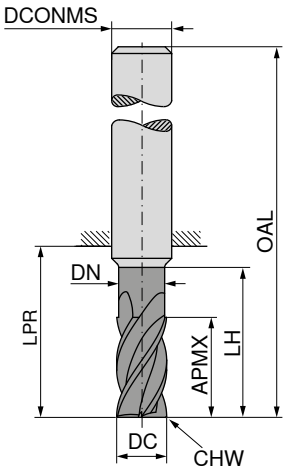

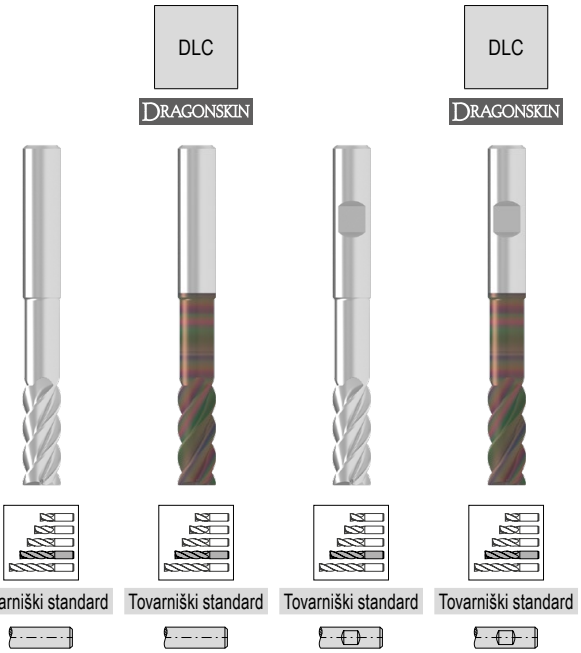

									53 700 ...		53 702 ...		53 701 ...		53 703 ...	
									Tovarniški standard		Tovarniški standard		Tovarniški standard		Tovarniški standard	
DC $_{h6}$	APMX	DN	LH	LPR	OAL	DCONMS $_{h6}$	CHW	ZEFP	EUR		EUR		EUR		EUR	
mm	mm	mm	mm	mm	mm	mm	mm		V1/5B		V1/5B		V1/5B		V1/5B	
2	5,5	1,8	10	19	55	6	0,05	4	32,35	**02200**	41,06	**02200**	32,35	**02200**	41,06	**02200**
3	8,0	2,8	15	22	58	6	0,10	4	42,59	**03200**	51,28	**03200**	42,59	**03200**	51,28	**03200**
4	10,5	3,8	20	26	62	6	0,10	4	40,83	**04200**	49,56	**04200**	40,83	**04200**	49,56	**04200**
5	13,0	4,8	25	34	70	6	0,10	4	39,43	**05200**	49,56	**05200**	39,43	**05200**	49,56	**05200**
6	16,0	5,8	30	34	70	6	0,20	4	41,19	**06200**	51,28	**06200**	41,19	**06200**	51,28	**06200**
8	21,0	7,7	40	44	80	8	0,20	4	58,62	**08200**	69,98	**08200**	58,62	**08200**	69,98	**08200**
10	26,0	9,7	50	54	94	10	0,20	4	77,24	**10200**	89,87	**10200**	77,24	**10200**	89,87	**10200**
12	31,0	11,6	60	64	109	12	0,20	4	118,90	**12200**	136,60	**12200**	118,90	**12200**	136,60	**12200**
14	36,0	13,6	70	74	119	14	0,20	4					144,00	**14200**	167,60	**14200**
16	41,0	15,5	80	84	132	16	0,20	4					217,70	**16200**	245,30	**16200**
18	47,0	17,5	90	94	142	18	0,20	4					234,60	**18200**	265,00	**18200**
20	52,0	19,5	100	104	154	20	0,20	4					399,80	**20200**	437,90	**20200**

P				
M				
K				
N	●	●	●	●
S				
H				
O				

→ v_c/f_z Stran 414+415

AluLine – Stebelni rezkar

Odličen za obdelavo neželeznih kovin

▲ S poliranimi prostori za odrezke

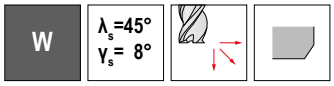

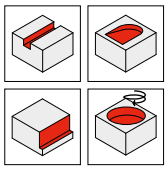

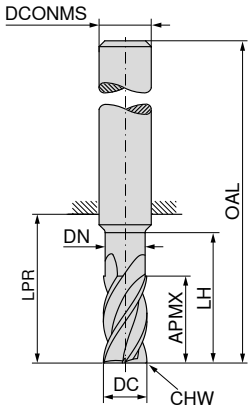



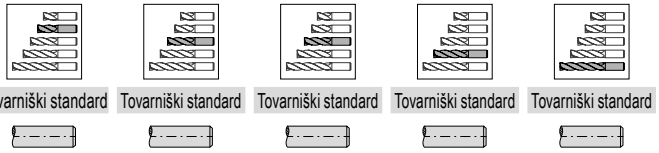

Tovarniški standard | Tovarniški standard | Tovarniški standard | Tovarniški standard | Tovarniški standard

DC h10 mm	APMX mm	DN mm	LH mm	LPR mm	OAL mm	DCONMS h6 mm	CHW mm	ZEFP	53 560 ... EUR V1/5B		53 561 ... EUR V1/5B		53 562 ... EUR V1/5B		53 563 ... EUR V1/5B		53 564 ... EUR V1/5B	
3,0	8	2,7	13	21	57	6	0,1	4							38,68	**030**		
3,5	11	3,2	17	21	57	6	0,1	4							43,17	**035**		
4,0	11	3,7	17	21	57	6	0,1	4							43,17	**040**		
4,5	13	4,2	19	21	57	6	0,1	4							45,64	**045**		
5,0	13	4,7	19	21	57	6	0,1	4					42,28	**050**				
5,5	13	5,2	19	21	57	6	0,1	4					41,73	**055**				
6,0	10	5,7	42	44	80	6	0,2	4									44,64	**060**
6,0	13	5,7	19	21	57	6	0,2	4					44,64	**060**				
6,0	18	5,7	24	26	62	6	0,2	4							44,64	**060**		
6,5	21	6,1	25	27	63	8	0,2	4					59,81	**065**				
8,0	13	7,4	62	64	100	8	0,2	4									63,60	**080**
8,0	21	7,4	25	27	63	8	0,2	4			63,60	**080**						
8,0	24	7,4	30	32	68	8	0,2	4					63,60	**080**				
8,5	22	7,9	30	32	72	10	0,2	4					79,97	**085**				
10,0	16	9,2	58	60	100	10	0,2	4							83,74	**100**		
10,0	22	9,2	30	32	72	10	0,2	4			83,74	**100**						
10,0	30	9,2	38	40	80	10	0,2	4					83,74	**100**				
12,0	19	11,0	73	75	120	12	0,2	4									128,80	**120**
12,0	26	11,0	36	38	83	12	0,2	4			128,80	**120**						
12,0	36	11,0	46	48	93	12	0,2	4					128,80	**120**				
14,0	26	13,0	36	38	83	14	0,2	4	149,30	**140**								
16,0	25	15,0	100	102	150	16	0,2	4									236,10	**160**
16,0	36	15,0	42	44	92	16	0,2	4	236,10	**160**								
16,0	48	15,0	58	60	108	16	0,2	4					236,10	**160**				
18,0	36	17,0	42	44	92	18	0,2	4	253,30	**180**								
20,0	32	19,0	98	100	150	20	0,2	4							433,20	**200**		
20,0	41	19,0	52	54	104	20	0,2	4	433,20	**200**								
20,0	60	19,0	74	76	126	20	0,2	4					433,20	**200**				
25,0	52	24,0	62	65	121	25	0,3	4	566,40	**250**								

P						
M						
K						
N	●	●	●	●	●	
S						
H						
O						

→ v_c/f_z Stran 414+415

14

AluLine – Stebelni rezkar

Odličen za obdelavo neželeznih kovin

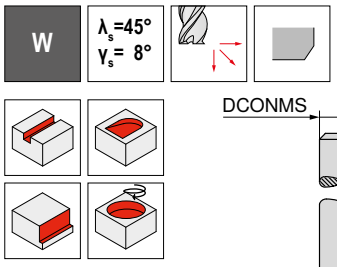

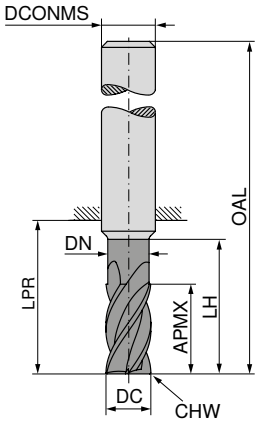

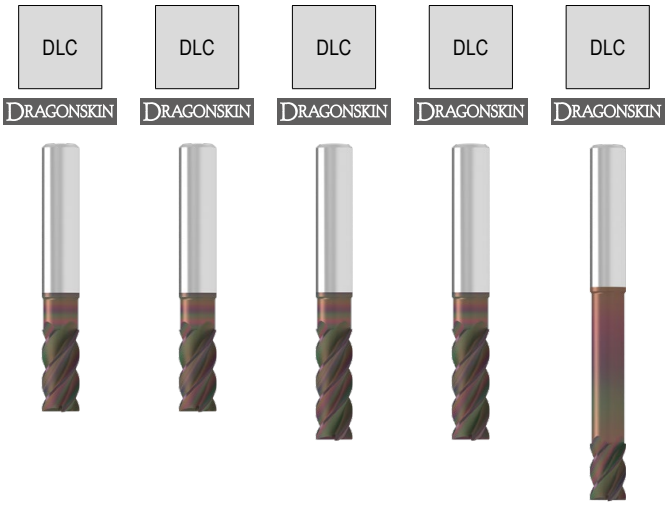



DC h10 mm	APMX mm	DN mm	LH mm	LPR mm	OAL mm	DCONMS h6 mm	CHW mm	ZEFP	53 565 ... EUR V1/5B		53 566 ... EUR V1/5B		53 567 ... EUR V1/5B		53 568 ... EUR V1/5B		53 569 ... EUR V1/5B	
3,0	8	2,7	13	21	57	6	0,1	4							51,57	**030**		
3,5	11	3,2	17	21	57	6	0,1	4							55,91	**035**		
4,0	11	3,7	17	21	57	6	0,1	4							55,91	**040**		
4,5	13	4,2	19	21	57	6	0,1	4							58,54	**045**		
5,0	13	4,7	19	21	57	6	0,1	4					55,18	**050**				
5,5	13	5,2	19	21	57	6	0,1	4					54,45	**055**				
6,0	10	5,7	42	44	80	6	0,2	4									57,34	**060**
6,0	13	5,7	19	21	57	6	0,2	4					57,34	**060**				
6,0	18	5,7	24	26	62	6	0,2	4							57,34	**060**		
6,5	21	6,1	25	27	63	8	0,2	4					72,57	**065**				
8,0	13	7,4	62	64	100	8	0,2	4									76,32	**080**
8,0	21	7,4	25	27	63	8	0,2	4			76,32	**080**						
8,0	24	7,2	30	32	68	8	0,2	4					76,32	**080**				
8,5	22	7,9	30	32	72	10	0,2	4					92,72	**085**				
10,0	16	9,2	58	60	100	10	0,2	4							96,47	**100**		
10,0	22	9,2	30	32	72	10	0,2	4			96,47	**100**						
10,0	30	9,2	38	40	80	10	0,2	4					96,47	**100**				
12,0	19	11,0	73	75	120	12	0,2	4									141,50	**120**
12,0	26	11,0	36	38	83	12	0,2	4			141,50	**120**						
12,0	36	11,0	46	48	93	12	0,2	4					141,50	**120**				
14,0	26	13,0	36	38	83	14	0,2	4	162,40	**140**								
16,0	25	15,0	100	102	150	16	0,2	4									249,20	**160**
16,0	36	15,0	42	44	92	16	0,2	4	249,20	**160**								
16,0	48	15,0	58	60	108	16	0,2	4					249,20	**160**				
18,0	36	17,0	42	44	92	18	0,2	4	266,50	**180**								
20,0	32	19,0	98	100	150	20	0,2	4							444,60	**200**		
20,0	41	19,0	52	54	104	20	0,2	4	444,60	**200**								
20,0	60	19,0	74	76	126	20	0,2	4					444,60	**200**				
25,0	52	24,0	62	65	121	25	0,3	4	580,80	**250**								
P																		
M																		
K																		
N									●		●		●		●		●	
S																		
H																		
O																		

→ v_c/f_z Stran 414+415

AluLine – Groborezno-gladilni rezkar

Odličen za obdelavo neželeznih kovin

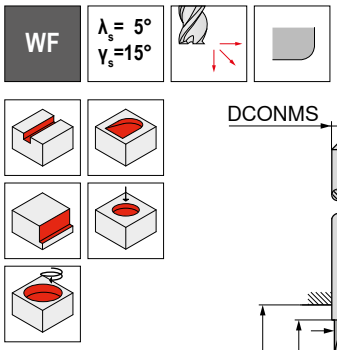

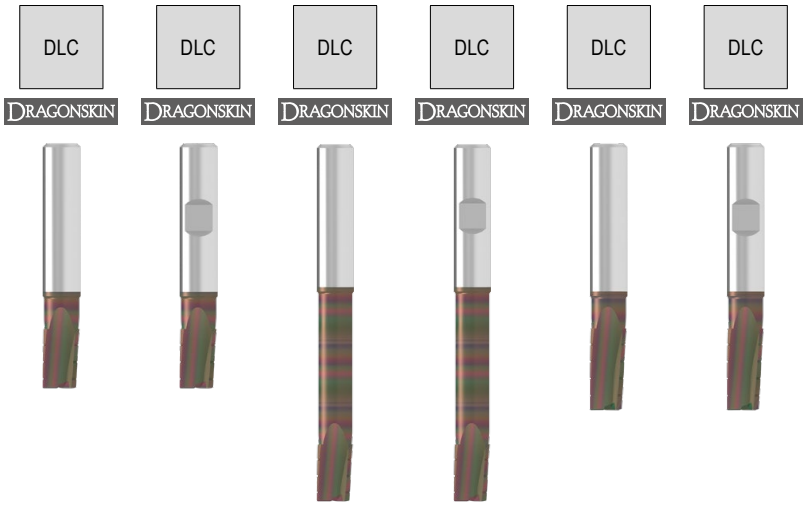

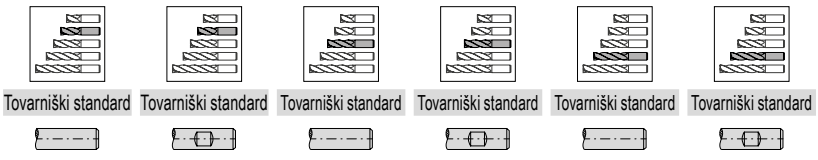

Tovarniški standard

DC e8 mm	RE ±0,05 mm	APMX mm	DN mm	LH mm	LPR mm	OAL mm	DCONMS h6 mm	ZEFP	53 582 ... EUR V1/5B		53 583 ... EUR V1/5B		53 582 ... EUR V1/5B		53 583 ... EUR V1/5B		53 582 ... EUR V1/5B		53 583 ... EUR V1/5B	
3	0,10	5	2,7	18	44	80	6	3					54,51	**03301**	54,51	**03301**				
4	0,10	7	3,7	24	44	80	6	3					56,35	**04301**	56,35	**04301**				
5	0,15	8	4,7	16	18	54	6	3	47,63	**05101**	47,63	**05101**								
5	0,15	8	4,7	30	44	80	6	3					59,33	**05301**	59,33	**05301**				
5	0,15	13	4,7	18	21	57	6	3									47,63	**05201**	47,63	**05201**
6	0,20	10	5,7	17	18	54	6	3	47,63	**06102**	47,63	**06102**								
6	0,20	10	5,7	42	44	80	6	3					64,75	**06302**	64,75	**06302**				
6	0,20	13	5,7	18	21	57	6	3									47,63	**06202**	47,63	**06202**
8	0,25	13	7,4	20	22	58	8	3	55,39	**08103**	55,39	**08103**								
8	0,25	13	7,4	62	64	100	8	3					71,05	**08303**	71,05	**08303**				
8	0,25	21	7,4	25	27	63	8	3									58,55	**08203**	58,55	**08203**
10	0,30	16	9,2	24	26	66	10	3	75,99	**10103**	75,99	**10103**								
10	0,30	16	9,2	58	60	100	10	3					100,20	**10303**	100,20	**10303**				
10	0,30	22	9,2	30	32	72	10	3									80,57	**10203**	80,57	**10203**
12	0,35	19	11,0	26	28	73	12	3	104,70	**12104**	104,70	**12104**								
12	0,35	19	11,0	73	75	120	12	3					128,60	**12304**	128,60	**12304**				
12	0,35	26	11,0	36	38	83	12	3									108,70	**12204**	108,70	**12204**
16	0,50	25	15,0	32	34	82	16	3			175,50	**16105**								
16	0,50	25	15,0	100	102	150	16	3							216,00	**16305**				
16	0,50	36	15,0	42	44	92	16	3											183,80	**16205**
20	0,60	32	19,0	40	42	92	20	3			293,80	**20106**								
20	0,60	32	19,0	100	100	150	20	3							320,70	**20306**				
20	0,60	41	19,0	52	54	104	20	3											314,40	**20206**

P						
M						
K						
N	●	●	●	●	●	●
S						
H						
O						

→ v_c/f_z Stran 416+417

AluLine – Groborezni rezkar

Odličen za obdelavo neželeznih kovin

▲ S poliranimi prostori za odrezke

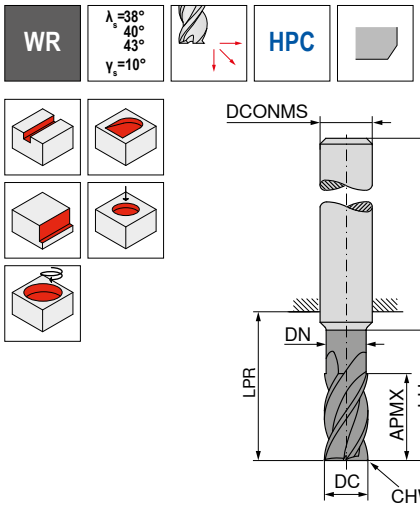

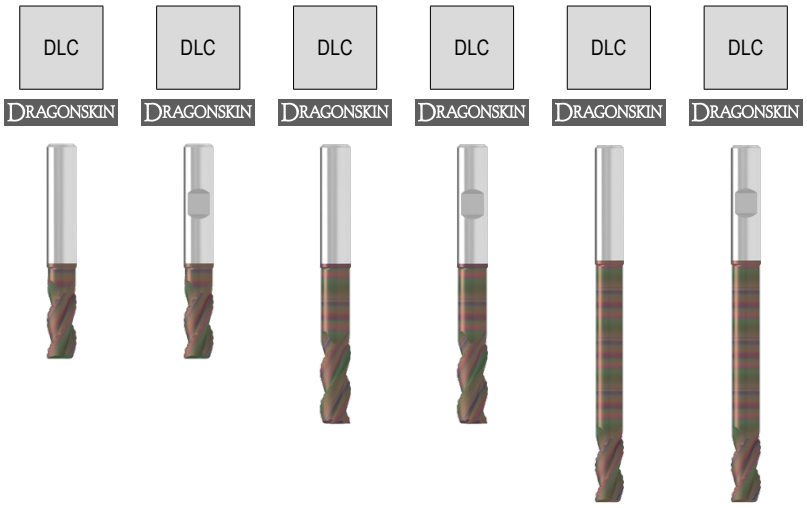



Tovarniški standard



									53 578 ...		53 579 ...		53 578 ...		53 579 ...		53 578 ...		53 579 ...	
DC $_{d11}$	APMX	DN	LH	LPR	OAL	DCONMS $_{h6}$	CHW	ZEFP	EUR		EUR		EUR		EUR		EUR		EUR	
mm	mm	mm	mm	mm	mm	mm	mm		V1/5B		V1/5B		V1/5B		V1/5B		V1/5B		V1/5B	
6	13	5,8	18	22	58	6	0,4	3	44,45	**06100**	44,45	**06100**								
6	16	5,8	30	34	70	6	0,4	3					47,50	**06200**	47,50	**06200**				
6	13	5,8	48	52	88	6	0,4	3									51,88	**06400**	51,88	**06400**
8	17	7,7	24	28	64	8	0,4	3	54,51	**08100**	54,51	**08100**								
8	21	7,7	40	44	80	8	0,4	3					64,85	**08200**	64,85	**08200**				
8	17	7,7	65	68	104	8	0,4	3									72,24	**08400**	72,24	**08400**
10	21	9,7	30	34	74	10	0,4	3	69,10	**10100**	69,10	**10100**								
10	26	9,7	50	54	94	10	0,4	3					89,38	**10200**	89,38	**10200**				
10	21	9,7	80	84	124	10	0,4	3									102,30	**10400**	102,30	**10400**
12	25	11,6	36	40	85	12	0,4	3	89,08	**12100**	89,08	**12100**								
12	31	11,6	60	64	109	12	0,4	3					127,80	**12200**	127,80	**12200**				
12	25	11,6	96	100	145	12	0,4	3									144,20	**12400**	144,20	**12400**
16	33	15,5	48	52	100	16	0,4	3			139,30	**16100**								
16	41	15,5	80	84	132	16	0,4	3							225,40	**16200**				
16	33	15,5	128	132	180	16	0,4	3											293,70	**16400**
20	42	19,5	60	64	114	20	0,4	3			212,30	**20100**								
20	52	19,5	100	104	154	20	0,4	3							365,30	**20200**				
20	42	19,5	160	164	214	20	0,4	3											484,90	**20400**

P																				
M																				
K																				
N									●		●		●		●		●		●	
S																				
H																				
O																				

→ v_c/f_z Stran 414+415

AluLine – Groborezni rezkar

Odličen za obdelavo neželeznih kovin

▲ S poliranimi prostori za odrezke

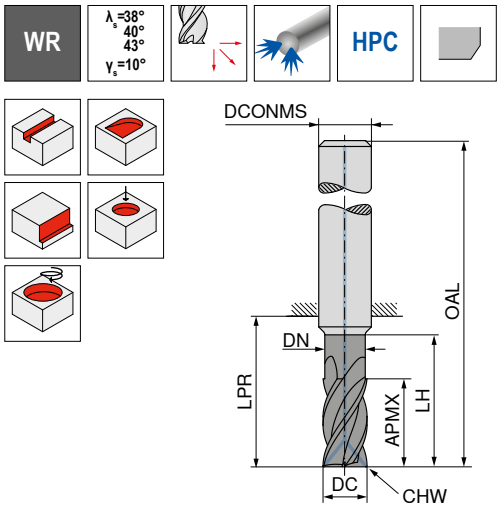

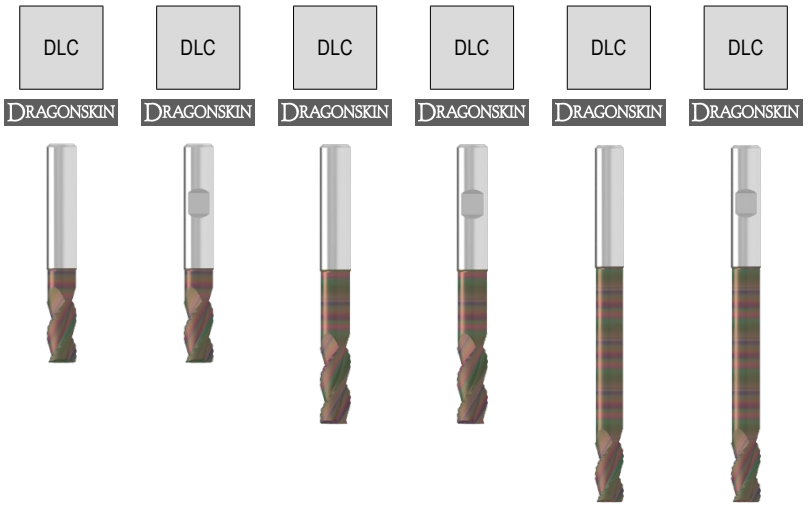



									Tovarniški standard		Tovarniški standard		Tovarniški standard		Tovarniški standard		Tovarniški standard	
									53 580 ...		53 581 ...		53 580 ...		53 581 ...		53 580 ...	
DC d11	APMX	DN	LH	LPR	OAL	DCONMS h6	CHW	ZEFP	EUR		EUR		EUR		EUR		EUR	
mm	mm	mm	mm	mm	mm	mm	mm		V1/5B		V1/5B		V1/5B		V1/5B		V1/5B	
6	13	5,8	18	22	58	6	0,4	3	56,07	**06100**	56,07	**06100**						
6	16	5,8	30	34	70	6	0,4	3					63,57	**06200**	63,57	**06200**		
6	13	5,8	48	52	88	6	0,4	3									72,36	**06400**
8	17	7,7	24	28	64	8	0,4	3	72,19	**08100**	72,19	**08100**						
8	21	7,7	40	44	80	8	0,4	3					82,74	**08200**	82,74	**08200**		
8	17	7,7	64	68	104	8	0,4	3									96,21	**08400**
10	21	9,7	30	34	74	10	0,4	3	98,09	**10100**	98,09	**10100**						
10	26	9,7	50	54	94	10	0,4	3					119,30	**10200**	119,30	**10200**		
10	21	9,7	80	84	124	10	0,4	3									155,70	**10400**
12	25	11,6	36	40	85	12	0,4	3	146,10	**12100**	146,10	**12100**						
12	31	11,6	60	64	109	12	0,4	3					149,60	**12200**	149,60	**12200**		
12	25	11,6	96	100	145	12	0,4	3									193,90	**12400**
16	33	15,5	48	52	100	16	0,4	3			225,70	**16100**						
16	41	15,5	80	84	132	16	0,4	3							309,70	**16200**		
16	33	15,5	128	132	180	16	0,4	3									539,60	**16400**
20	42	19,5	60	64	114	20	0,4	3			459,00	**20100**						
20	52	19,5	100	104	154	20	0,4	3							466,10	**20200**		
20	42	19,5	160	164	214	20	0,4	3									824,00	**20400**

P						
M						
K						
N	●	●	●	●	●	●
S						
H						
O						

→ v_c/f_z Stran 414+415

AluLine – Precizni gladilni rezkar

Odličen za obdelavo neželeznih kovin

▲ Z zožitvijo do največ 0,003 mm za izjemno natančnost kotov in vzporednost površin
▲ Orodje s korekturo čelnih rezil

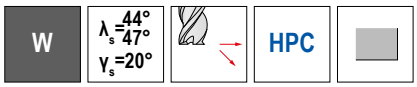



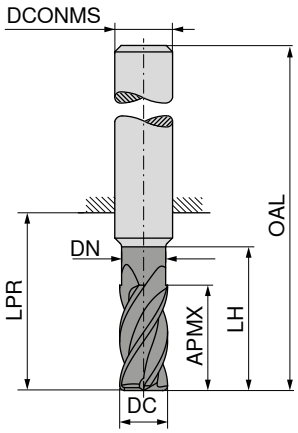



Tovarniški standard | Tovarniški standard | Tovarniški standard



DC f8 mm	APMX mm	DN mm	LH mm	LPR mm	OAL mm	DCONMS h6 mm	ZEFP	53 639 ... EUR V1/5B		53 639 ... EUR V1/5B		53 639 ... EUR V1/5B	
6	16	5,7	20	22	58	6	6	72,56	**06100**				
6	16	5,7	42	44	80	6	6					84,85	**06400**
8	19	7,4	26	28	64	8	6	80,17	**08100**				
8	19	7,4	62	64	100	8	6					95,22	**08400**
10	25	9,2	32	34	74	10	6	104,50	**10100**				
10	25	9,2	58	60	100	10	6					150,20	**10400**
12	30	11,0	37	39	84	12	6	128,90	**12100**				
12	30	11,0	73	75	120	12	6					193,60	**12400**
12	45			75	120	12	6			121,70	**12200**		
16	40	15,0	44	45	93	16	6	258,40	**16100**				
16	40	15,0	100	102	150	16	6					394,30	**16400**
16	65			102	150	16	6			209,20	**16200**		
20	50	19,0	53	54	104	20	6	372,50	**20100**				
20	50	19,0	98	100	150	20	6					487,20	**20400**
20	75			100	150	20	6			449,20	**20200**		
P													
M													
K													
N								●		●		●	
S													
H													
O													

→ v_c/f_z Stran 416+417

AluLine – Radiusni rezkar

Odličen za obdelavo neželeznih kovin









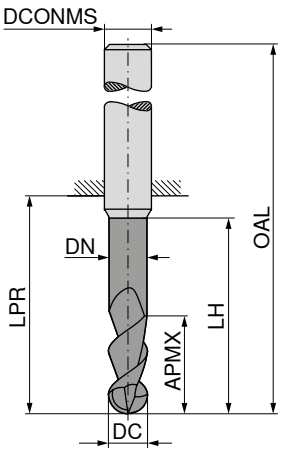

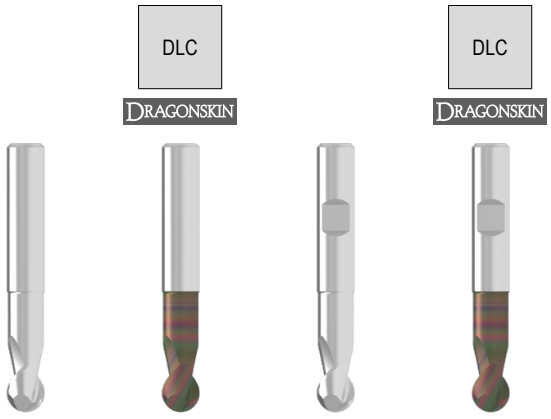






	Tovarniški standard	Tovarniški standard	Tovarniški standard	Tovarniški standard
	53 607 ...	**53 608 ...**	**53 609 ...**	**53 610 ...**
DC f8 **mm**	**EUR** V1/5B	**EUR** V1/5B	**EUR** V1/5B	**EUR** V1/5B
3	32,91 **03100**	41,63 **03100**		
4	40,93 **04100**	49,63 **04100**		
5	46,80 **05100**	56,92 **05100**		
6	45,50 **06100**	55,63 **06100**	45,50 **06100**	55,63 **06100**
8	60,50 **08100**	71,86 **08100**	60,50 **08100**	71,86 **08100**
10	82,27 **10100**	94,92 **10100**	82,27 **10100**	94,92 **10100**
12	113,30 **12100**	130,90 **12100**	113,30 **12100**	130,90 **12100**
14	142,80 **14100**	166,50 **14100**	142,80 **14100**	166,50 **14100**
16	188,00 **16100**	215,80 **16100**	188,00 **16100**	215,80 **16100**
20	265,10 **20100**	303,00 **20100**	265,10 **20100**	303,00 **20100**

	APMX mm	DN mm	LH mm	LPR mm	OAL mm	DCONMS h6 mm	ZEFP				
P											
M											
K											
N								●	●	●	●
S											
H											
O								○	○	○	○

→ v_c/f_z Stran 416+417

AluLine – Radiusni rezkar

Odličen za obdelavo neželeznih kovin

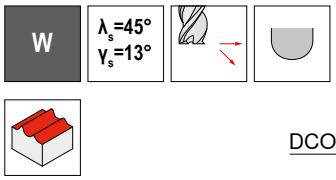

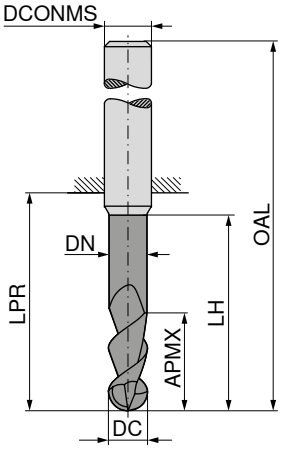

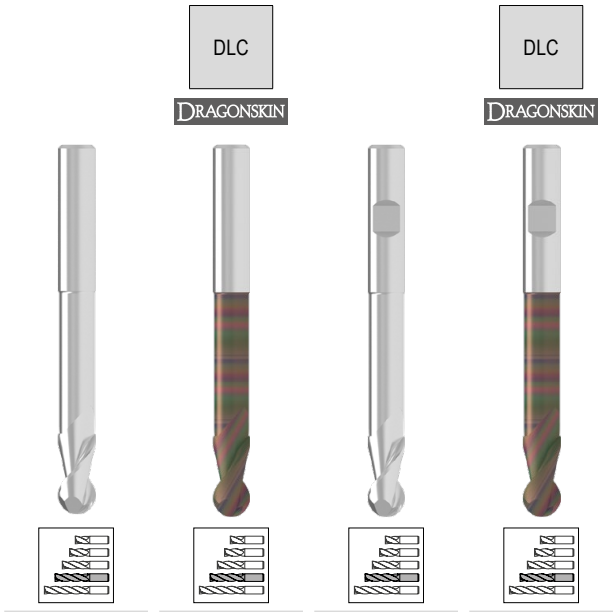

Tovarniški standard | Tovarniški standard | Tovarniški standard | Tovarniški standard

DC f8 mm	APMX mm	DN mm	LH mm	LPR mm	OAL mm	DCONMS h6 mm	ZEFP	53 607 ... EUR V1/5B		53 608 ... EUR V1/5B		53 609 ... EUR V1/5B		53 610 ... EUR V1/5B	
3	10	2,7	32	47	75	3	2	39,50	**03200**	49,61	**03200**				
4	13	3,7	36	47	75	4	2	49,13	**04200**	59,22	**04200**				
5	15	4,6	40	47	75	5	2	56,15	**05200**	67,54	**05200**				
6	16	5,5	44	64	100	6	2	54,62	**06200**	65,97	**06200**	54,62	**06200**	65,97	**06200**
8	22	7,5	54	64	100	8	2	72,62	**08200**	83,99	**08200**	72,62	**08200**	83,99	**08200**
10	25	9,4	60	61	101	10	2	98,71	**10200**	111,30	**10200**	98,71	**10200**	111,30	**10200**
12	26	11,4	60	63	108	12	2	136,10	**12200**	153,70	**12200**	136,10	**12200**	153,70	**12200**
14	26	13,2	60	65	110	14	2	171,40	**14200**	195,00	**14200**	171,40	**14200**	195,00	**14200**
16	30	15,0	92	102	150	16	2	263,10	**16200**	291,00	**16200**	263,10	**16200**	291,00	**16200**
20	40	19,0	92	100	150	20	2	318,10	**20200**	356,10	**20200**	318,10	**20200**	356,10	**20200**
P															
M															
K															
N								●		●		●		●	
S															
H															
O								○		○		○		○	

→ v_c/f_z Stran 416+417

AluLine – Radiusni rezkar

Odličen za obdelavo neželeznih kovin

W | λ_s=45° γ_s=13°

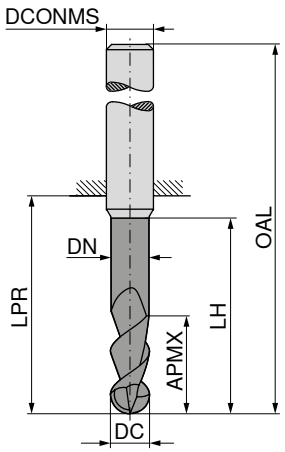

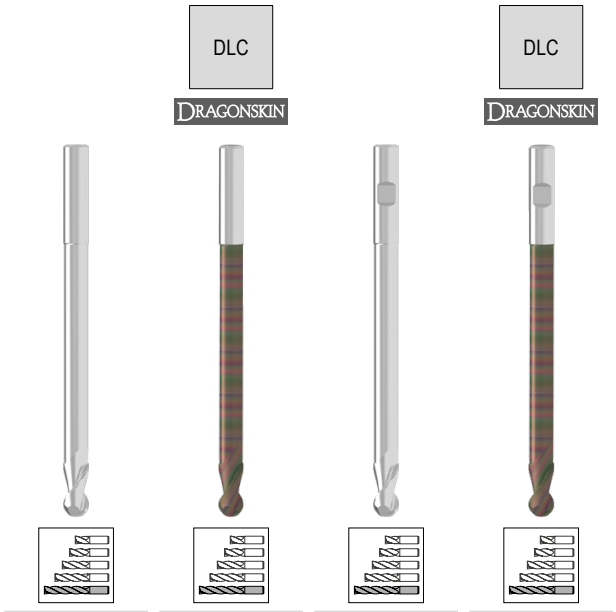

Tovarniški standard | Tovarniški standard | Tovarniški standard | Tovarniški standard

DC f8 mm	APMX mm	DN mm	LH mm	LPR mm	OAL mm	DCONMS h6 mm	ZEFP	53 607 ... EUR V1/5B		53 608 ... EUR V1/5B		53 609 ... EUR V1/5B		53 610 ... EUR V1/5B	
3	10	2,7	82	97	125	3	2	52,67	**03400**	61,41	**03400**				
4	13	3,7	86	97	125	4	2	65,52	**04400**	74,20	**04400**				
6	16	5,5	94	114	150	6	2	74,85	**06400**	84,98	**06400**	74,85	**06400**	84,98	**06400**
8	22	7,5	104	114	150	8	2	72,84	**08400**	84,19	**08400**	72,84	**08400**	84,19	**08400**
10	25	9,4	110	111	151	10	2	131,60	**10400**	144,20	**10400**	131,60	**10400**	144,20	**10400**
12	26	11,4	105	106	151	12	2	181,30	**12400**	199,00	**12400**	181,30	**12400**	199,00	**12400**
16	30	15,0	192	202	250	16	2	375,90	**16400**	404,60	**16400**	375,90	**16400**	404,60	**16400**

P				
M				
K				
N	●	●	●	●
S				
H				
O	○	○	○	○

→ v_c/f_z Stran 416+417

AluLine – Rezkar za posnemanje robov NC

Odličen za obdelavo neželeznih kovin

▲ Kot konice α = 60°

W

λ_s=0°
γ_s=8°

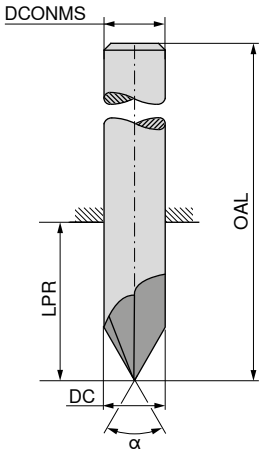

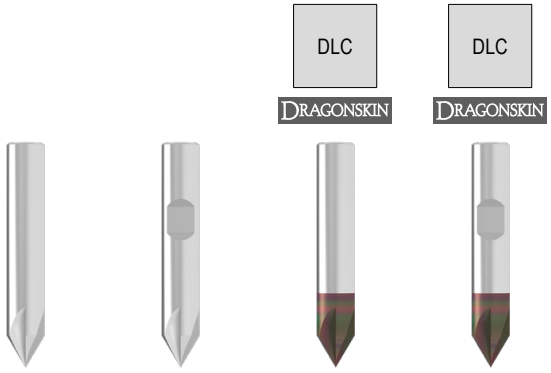

DC	OAL	LPR	DCONMS	ZEFP	α = 60° Tovarniški standard 53 666 ... EUR V1		α = 60° Tovarniški standard 53 667 ... EUR V1		α = 60° Tovarniški standard 53 662 ... EUR V1		α = 60° Tovarniški standard 53 663 ... EUR V1	
mm	mm	mm	mm									
4	50	22	4	4	39,99	**04000**			46,84	**04000**		
6	55	19	6	4	44,64	**06000**	44,64	**06000**	51,50	**06000**	51,50	**06000**
8	58	22	8	4	52,14	**08000**	52,14	**08000**	59,89	**08000**	59,89	**08000**
10	60	20	10	4	73,65	**10000**	73,65	**10000**	82,95	**10000**	82,95	**10000**
12	70	25	12	4	82,95	**12000**	82,95	**12000**	93,56	**12000**	93,56	**12000**
16	80	32	16	4	138,20	**16000**	138,20	**16000**	152,50	**16000**	152,50	**16000**

P				
M				
K				
N	●	●	●	●
S				
H				
O	●	●	●	●

→ v_c/f_z Stran 419

AluLine – Rezkar za posnemanje robov NC

Odličen za obdelavo neželeznih kovin

▲ Kot konice α = 90°

W

λ_s=0°
γ_s=8°

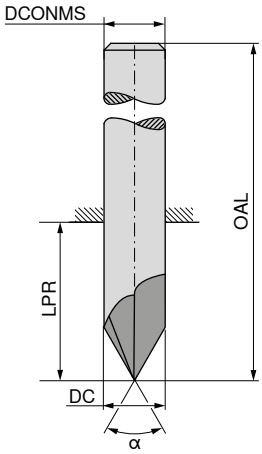

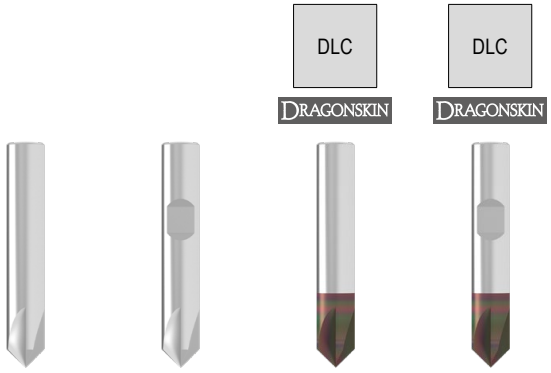

DC	OAL	LPR	DCONMS	ZEFP	α = 90° Tovarniški standard 53 664 ... EUR V1		α = 90° Tovarniški standard 53 665 ... EUR V1		α = 90° Tovarniški standard 53 660 ... EUR V1		α = 90° Tovarniški standard 53 661 ... EUR V1	
mm	mm	mm	mm									
4	50	22	4	4	39,99	**04000**			46,84	**04000**		
6	55	19	6	4	44,64	**06000**	44,64	**06000**	51,50	**06000**	51,50	**06000**
8	58	22	8	4	52,14	**08000**	52,14	**08000**	59,89	**08000**	59,89	**08000**
10	60	20	10	4	73,65	**10000**	73,65	**10000**	82,95	**10000**	82,95	**10000**
12	70	25	12	4	82,95	**12000**	82,95	**12000**	93,56	**12000**	93,56	**12000**
16	80	32	16	4	138,20	**16000**	138,20	**16000**	152,50	**16000**	152,50	**16000**

P				
M				
K				
N	●	●	●	●
S				
H				
O	●	●	●	●

→ v_c/f_z Stran 419

14

Stebelni rezkar PKD

Orodje s kar najvišjimi parametri rezanja in najdaljšo življenjsko dobo za obdelavo neželeznih kovin in umetnih mas

▲ Prehodni kot α = 45°



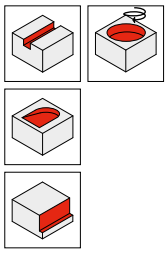

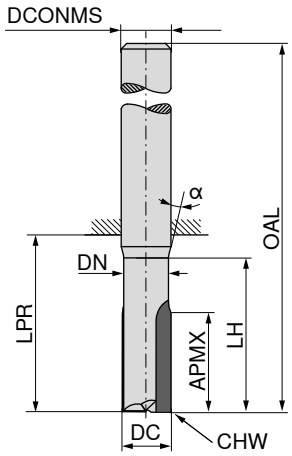



DC h7 mm	APMX mm	DN mm	LH mm	LPR mm	OAL mm	DCONMS h6 mm	CHW mm	ZEFP	50 010 ... EUR V1/5B		50 010 ... EUR V1/5B	
3	6	2,8	11	21	57	6	0,15	2	219,80	**03100**		
3	6	2,8	22	64	100	6	0,15	2			226,60	**03300**
4	8	3,5	13	21	57	6	0,15	2	243,70	**04100**		
4	8	3,5	26	64	100	6	0,15	2			250,60	**04300**
5	10	4,4	15	21	57	6	0,15	2	264,30	**05100**		
5	10	4,4	30	64	100	6	0,15	2			271,10	**05300**
6	12	5,4	19	21	57	6	0,15	2	291,70	**06100**		
6	12	5,4	38	64	100	6	0,15	2			298,40	**06300**
8	16	7,2	26	28	64	8	0,15	2	381,20	**08100**		
8	16	7,2	52	64	100	8	0,15	2			395,10	**08300**
10	20	9,0	31	34	74	10	0,15	2	453,10	**10100**		
10	20	9,0	60	60	100	10	0,15	2			460,00	**10300**

P		
M		
K		
N	●	●
S		
H		
O	●	●

→ v_c/f_z Stran 412+413

Stebelni rezkar PKD

Orodje s kar najvišjimi parametri rezanja in najdaljšo življenjsko dobo za obdelavo neželeznih kovin in umetnih mas

▲ Prehodni kot α = 15°

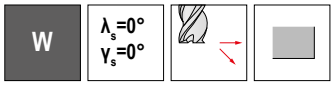

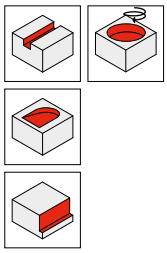

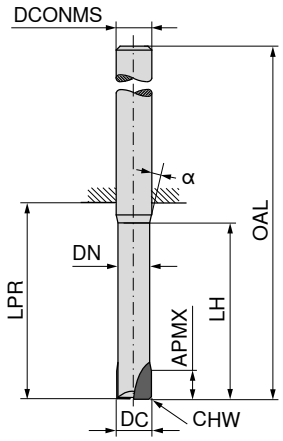



50 011 ...

DC h7 mm	APMX mm	DN mm	LH mm	LPR mm	OAL mm	DCONMS h6 mm	CHW mm	ZEFP	EUR V1/5B	
2	2,0	1,7	6	39	75	6	0,1	1	165,00	**02100**
2	2,0	1,7	10	39	75	6	0,1	1	165,00	**02300**
2	2,0	1,7	14	39	75	6	0,1	1	165,00	**02200**
3	2,5	2,5	9	39	75	6	0,2	2	199,20	**03100**
3	2,5	2,5	15	39	75	6	0,2	2	199,20	**03300**
3	2,5	2,5	21	39	75	6	0,2	2	199,20	**03200**
4	2,5	3,5	12	39	75	6	0,2	2	206,00	**04100**
4	2,5	3,5	20	39	75	6	0,2	2	206,00	**04300**
4	2,5	3,5	28	39	75	6	0,2	2	206,00	**04200**
5	3,0	4,4	15	39	75	6	0,2	2	216,30	**05100**
5	3,0	4,4	25	39	75	6	0,2	2	216,30	**05300**
5	3,0	4,4	35	39	75	6	0,2	2	216,30	**05200**
6	6,0	5,4	18	64	100	6	0,2	2	254,00	**06100**
6	6,0	5,4	30	64	100	6	0,2	2	254,00	**06300**
6	6,0	5,4	42	64	100	6	0,2	2	254,00	**06200**
8	7,0	7,2	24	64	100	8	0,2	2	330,00	**08100**
8	7,0	7,2	40	64	100	8	0,2	2	330,00	**08300**
10	8,0	9,0	30	60	100	10	0,2	2	374,40	**10100**
10	8,0	9,0	50	60	100	10	0,2	2	374,40	**10300**
12	9,0	11,0	36	60	105	12	0,2	2	418,90	**12100**
12	9,0	11,0	58	60	105	12	0,2	2	418,90	**12300**

P	
M	
K	
N	●
S	
H	
O	●

→ v_c/f_z Stran 412+413

Stebelni rezkar PKD

Orodje s kar najvišjimi parametri rezanja in najdaljšo življenjsko dobo za obdelavo neželeznih kovin in umetnih mas

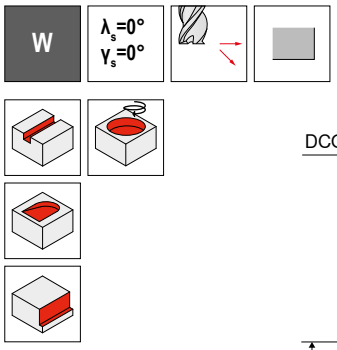

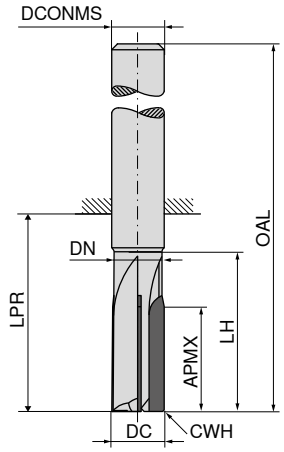



DC h7 mm	APMX mm	DN mm	LH mm	LPR mm	OAL mm	DCONMS h6 mm	CHW mm	ZEFP	50 013 ... EUR V1/5B		50 013 ... EUR V1/5B	
6	12	5,4	19	21	57	6	0,05	4	432,00	**06100**		
6	12	5,4	38	64	100	6	0,05	4			438,80	**06200**
8	16	7,2	26	28	64	8	0,05	4	572,90	**08100**		
8	16	7,2	52	64	100	8	0,05	4			583,20	**08200**
10	20	9,0	31	34	74	10	0,10	4	706,40	**10100**		
10	20	9,0	62	60	100	10	0,10	4			716,70	**10200**
12	24	11,0	37	39	84	12	0,10	4	809,10	**12100**		
12	24	11,0	73	70	115	12	0,10	4			826,30	**12200**
16	32	15,0	44	45	93	16	0,20	4	1.066,00	**16100**		
16	32	15,0	88	90	130	16	0,20	4			1.117,00	**16200**
20	38	19,0	53	54	104	20	0,20	4	1.305,00	**20100**		
20	38	19,0	105	110	160	20	0,20	4			1.388,00	**20200**

P		
M		
K		
N	●	●
S		
H		
O	●	●

→ v_c/f_z Stran 412+413

Radiusni rezkar PKD

Orodje s kar najvišjimi parametri rezanja in najdaljšo življenjsko dobo za obdelavo neželeznih kovin in umetnih mas

▲ Prehodni kot α = 15°





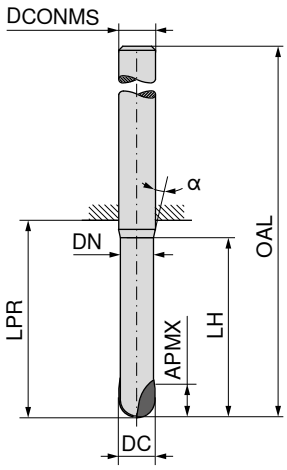



50 014 ...

DC h7 mm	APMX mm	DN mm	LH mm	LPR mm	OAL mm	DCONMS h6 mm	ZEFP	EUR V1/5B	
2	2,0	1,7	6	39	75	6	1	168,30	**02100**
2	2,0	1,7	10	39	75	6	1	168,30	**02200**
2	2,0	1,7	14	39	75	6	1	168,30	**02300**
2	2,0	1,7	35	39	75	6	1	168,30	**02400**
3	2,5	2,5	9	39	75	6	2	199,20	**03100**
3	2,5	2,5	15	39	75	6	2	199,20	**03200**
3	2,5	2,5	21	39	75	6	2	199,20	**03300**
3	2,5	2,5	35	39	75	6	2	199,20	**03400**
4	2,5	3,5	12	39	75	6	2	206,00	**04100**
4	2,5	3,5	20	39	75	6	2	206,00	**04200**
4	2,5	3,5	28	39	75	6	2	206,00	**04300**
4	2,5	3,5	35	39	75	6	2	206,00	**04400**
5	3,0	4,4	15	39	75	6	2	216,30	**05100**
5	3,0	4,4	25	39	75	6	2	216,30	**05200**
5	3,0	4,4	35	39	75	6	2	216,30	**05400**
6	6,0	5,4	18	64	100	6	2	260,80	**06100**
6	6,0	5,4	30	64	100	6	2	260,80	**06200**
6	6,0	5,4	40	64	100	8	2	260,80	**06300**
6	6,0	5,4	42	64	100	6	2	260,80	**06400**
8	7,0	7,2	24	64	100	8	2	333,30	**08100**
8	7,0	7,2	40	64	100	8	2	333,30	**08300**
8	7,0	7,2	40	60	100	10	2	333,30	**08900**
10	8,0	9,0	30	60	100	10	2	360,70	**10100**
10	8,0	9,0	40	55	100	12	2	360,70	**10200**
10	8,0	9,0	50	60	100	10	2	360,70	**10300**
12	9,0	11,0	36	60	105	12	2	418,90	**12100**
12	9,0	11,0	40	55	100	16	2	418,90	**12200**
12	9,0	11,0	58	60	105	12	2	418,90	**12400**
16	11,0	15,0	45	82	130	16	2	562,70	**16200**
16	11,0	15,0	50	82	130	16	2	562,70	**16300**
20	13,0	19,0	60	110	160	20	2	709,90	**20400**

P	
M	
K	
N	●
S	
H	
O	●

→ v_c/f_z Stran 412+413

14

Torusni rezkar PKD

Orodje s kar najvišjimi parametri rezanja in najdaljšo življenjsko dobo za obdelavo neželeznih kovin in umetnih mas

▲ Prehodni kot α = 15°

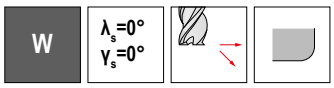

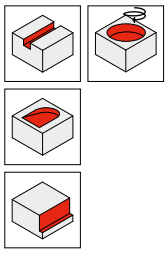

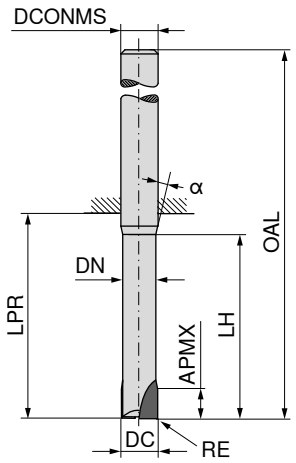



50 012 ...

DC h7 mm	RE mm	APMX mm	DN mm	LH mm	LPR mm	OAL mm	DCONMS h6 mm	ZEFP	EUR V1/5B	
2	0,3	2,0	1,7	6	39	75	6	1	171,70	**02103**
2	0,3	2,0	1,7	10	39	75	6	1	171,70	**02203**
2	0,3	2,0	1,7	14	39	75	6	1	171,70	**02303**
2	0,3	2,0	1,7	35	39	75	6	1	171,70	**02403**
3	0,3	2,5	2,5	9	39	75	6	2	207,20	**03103**
3	0,3	2,5	2,5	15	39	75	6	2	207,20	**03203**
3	0,3	2,5	2,5	21	39	75	6	2	207,20	**03303**
3	0,3	2,5	2,5	35	39	75	6	2	207,20	**03403**
4	0,3	2,5	3,5	12	39	75	6	2	214,30	**04103**
4	0,3	2,5	3,5	20	39	75	6	2	214,30	**04203**
4	0,3	2,5	3,5	28	39	75	6	2	214,30	**04303**
4	0,3	2,5	3,5	35	39	75	6	2	214,30	**04403**
5	0,3	3,0	4,4	15	39	75	6	2	225,00	**05103**
5	0,3	3,0	4,4	25	39	75	6	2	225,00	**05203**
5	0,3	3,0	4,4	35	39	75	6	2	225,00	**05303**
6	0,3	6,0	5,4	18	64	100	6	2	264,20	**06103**
6	0,3	6,0	5,4	30	64	100	6	2	264,20	**06203**
6	0,3	6,0	5,4	42	64	100	6	2	264,20	**06403**
6	0,5	6,0	5,4	18	64	100	6	2	264,20	**06105**
6	0,5	6,0	5,4	30	64	100	6	2	264,20	**06205**
6	0,5	6,0	5,4	42	64	100	6	2	264,20	**06405**
6	1,0	6,0	5,4	18	64	100	6	2	264,20	**06110**
6	1,0	6,0	5,4	40	64	100	8	2	264,20	**06310**
6	1,0	6,0	5,4	42	64	100	6	2	264,20	**06410**
8	0,3	7,0	7,2	24	64	100	8	2	343,10	**08103**
8	0,3	7,0	7,2	40	64	100	8	2	343,10	**08203**
8	0,5	7,0	7,2	24	64	100	8	2	343,10	**08105**
8	0,5	7,0	7,2	40	64	100	8	2	343,10	**08205**
8	1,0	7,0	7,2	24	64	100	8	2	343,10	**08110**
8	1,0	7,0	7,2	40	64	100	8	2	343,10	**08210**
8	2,0	7,0	7,2	24	64	100	8	2	343,10	**08120**
8	2,0	7,0	7,2	40	60	100	10	2	343,10	**08920**
8	2,0	7,0	7,2	40	64	100	8	2	343,10	**08220**
10	0,5	8,0	9,0	30	60	100	10	2	389,50	**10105**
10	0,5	8,0	9,0	50	60	100	10	2	389,50	**10305**
10	1,0	8,0	9,0	30	60	100	10	2	389,50	**10110**
10	1,0	8,0	9,0	50	60	100	10	2	389,50	**10310**
10	1,5	8,0	9,0	30	60	100	10	2	389,50	**10115**

P	
M	
K	
N	●
S	
H	
O	●

→ v_c/f_z Stran 412+413

Torusni rezkar PKD

Orodje s kar najvišjimi parametri rezanja in najdaljšo življenjsko dobo za obdelavo neželeznih kovin in umetnih mas

▲ Prehodni kot α = 15°

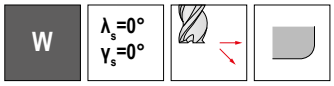

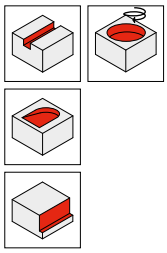

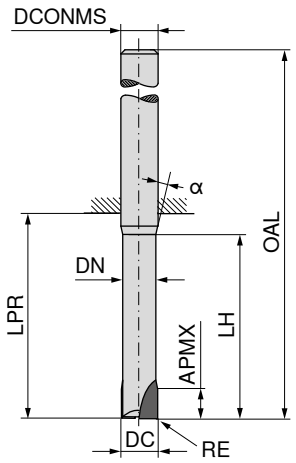



50 012 ...

DC h7 mm	RE mm	APMX mm	DN mm	LH mm	LPR mm	OAL mm	DCONMS h6 mm	ZEFP	EUR V1/5B	
10	1,5	8,0	9,0	50	60	100	10	2	389,50	**10315**
10	2,0	8,0	9,0	30	60	100	10	2	389,50	**10120**
10	2,0	8,0	9,0	50	60	100	10	2	389,50	**10320**
10	3,0	8,0	9,0	30	60	100	10	2	389,50	**10130**
10	3,0	8,0	9,0	40	55	100	12	2	389,50	**10230**
10	3,0	8,0	9,0	50	60	100	10	2	389,50	**10330**
12	0,5	9,0	11,0	36	60	105	12	2	435,70	**12105**
12	0,5	9,0	11,0	58	60	105	12	2	435,70	**12305**
12	1,0	9,0	11,0	36	60	105	12	2	435,70	**12110**
12	1,0	9,0	11,0	58	60	105	12	2	435,70	**12310**
12	1,5	9,0	11,0	36	60	105	12	2	435,70	**12115**
12	1,5	9,0	11,0	58	60	105	12	2	435,70	**12315**
12	4,0	9,0	11,0	40	52	100	16	2	435,70	**12240**
16	3,0	11,0	15,0	45	82	130	16	2	585,20	**16130**
16	5,0	11,0	15,0	50	82	130	16	2	585,20	**16250**
20	6,0	13,0	19,0	60	140	160	20	2	599,50	**20260**

P	
M	
K	
N	●
S	
H	
O	●

→ v_c/f_z Stran 412+413

14

Stebelni rezkar PKD

Orodje s kar najvišjimi parametri rezanja in najdaljšo življenjsko dobo za obdelavo neželeznih kovin in umetnih mas

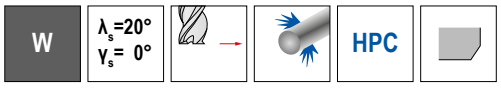

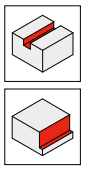

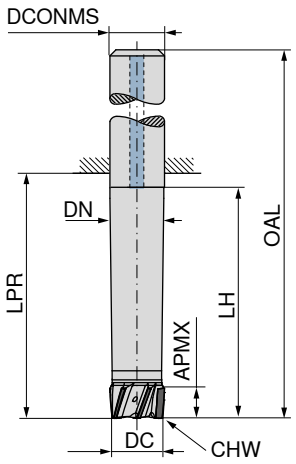



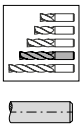

50 015 ...

DC mm	APMX mm	DN mm	LH mm	LPR mm	OAL mm	DCONMS mm	CHW mm	ZEFP	Št. sistema KOMET	EUR V8	
10	5	9,6	25,0	27	67	10	0,2	4	38320001001000	744,70	**10200**
12	5	11,6	30,0	33	78	12	0,2	4	38320001001200	744,70	**12200**
16	11	15,6	40,0	43	91	16	0,2	5	38320001001600	837,00	**16200**
20	11	19,6	50,0	54	104	20	0,2	6	38320001002000	933,40	**20200**
25	11	24,6	62,5	68	124	25	0,2	8	38320001002500	1.220,00	**25200**
32	11	31,6	80,0	87	147	32	0,2	10	38320001003200	1.559,00	**32200**

P	
M	
K	
N	●
S	
H	
O	●

→ v_c/f_z Stran 412+413

PKD čelni in kotni rezkar

Orodje s kar najvišjimi parametri rezanja in najdaljšo življenjsko dobo za obdelavo neželeznih kovin in umetnih mas

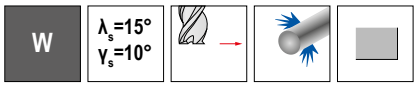

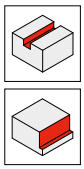

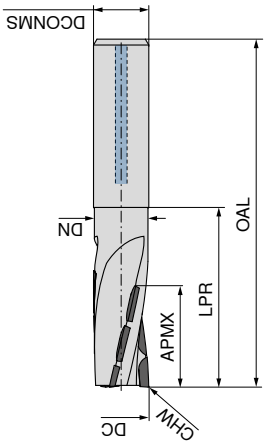



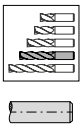

50 020 ...

DC h7 mm	APMX mm	DN mm	LPR mm	OAL mm	DCONMS h6 mm	ZEFP	Št. sistema KOMET	EUR V8	
16	30	15,5	45	93	16	3	38170099001600	858,00	**01600**
20	30	19,5	50	100	20	3	38170099002000	873,50	**02000**
25	30	24,5	54	110	25	3	38170099002500	886,50	**02500**

P	
M	
K	
N	●
S	
H	
O	●

→ v_c/f_z Stran 412+413

14

PKD rezkar z navojem za rezkanje utorov

Orodje s kar najvišjimi parametri rezanja in najdaljšo življenjsko dobo za obdelavo neželeznih kovin in umetnih mas

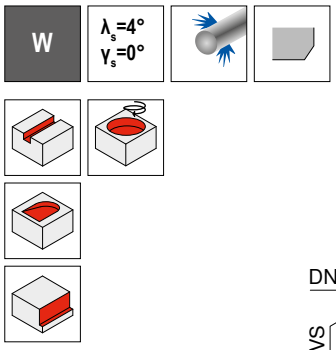

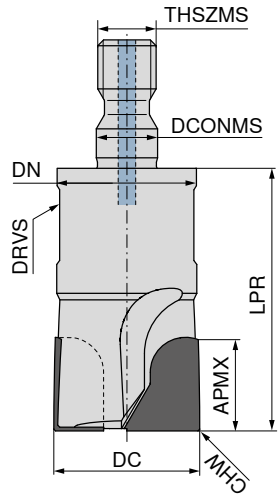



50 016 ...

DC mm	APMX mm	DN mm	LPR mm	DCONMS mm	CHW mm	DRVS mm	ZEFP	THSZMS	Št. sistema KOMET	EUR V8	
10	10	9,6	28	5,5	0,2	8	2	M5	37340099001000	453,00	**01000**
12	12	9,6	28	5,5	0,2	8	2	M5	37340099001200	495,90	**01200**
16	16	13,8	32	8,5	0,2	13	3	M8	37340099001600	595,00	**01600**
20	20	18,0	45	10,5	0,2	16	3	M10	37340099002000	725,20	**02000**
25	20	21,0	45	12,6	0,2	18	3	M12	37340099002500	916,50	**02500**

P	
M	
K	
N	●
S	
H	
O	●

→ v_c/f_z Stran 412+413

PKD čelni rezkar z navojem

Orodje s kar najvišjimi parametri rezanja in najdaljšo življenjsko dobo za obdelavo neželeznih kovin in umetnih mas

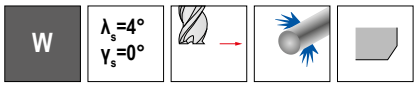

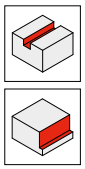

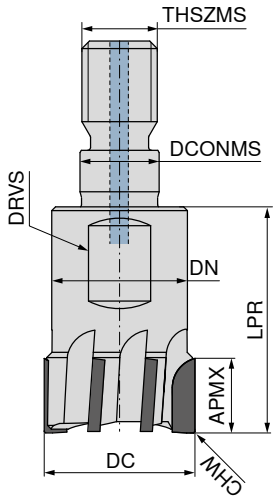



50 018 ...

DC mm	APMX mm	DN mm	LPR mm	DCONMS mm	CHW mm	DRVS mm	ZEFP	THSZMS	Št. sistema KOMET	EUR V8	
10	5	9,6	22	5,5	0,2	8	2	M5	37341099001000	365,70	**01000**
12	5	9,6	28	5,5	0,2	8	2	M5	37341099001200	365,70	**01200**
16	10	13,8	28	8,5	0,2	13	3	M8	37341099001600	493,40	**01600**
20	10	18,0	30	10,5	0,2	16	4	M10	37341099002000	614,50	**02000**
25	10	21,0	35	12,5	0,2	18	5	M12	37341099002500	695,20	**02500**
32	10	29,0	35	17,0	0,2	27	6	M16	37341099003200	769,30	**03200**

P	
M	
K	
N	●
S	
H	
O	●

→ v_c/f_z Stran 412+413

14

Rezkar z navojem PKD

Orodje s kar najvišjimi parametri rezanja in najdaljšo življenjsko dobo za obdelavo neželeznih kovin in umetnih mas

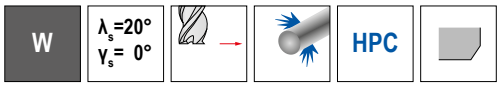

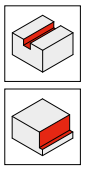

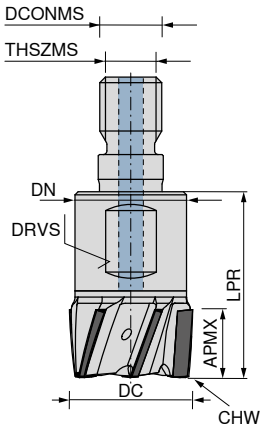



50 015 ...

DC mm	APMX mm	DN mm	LPR mm	DCONMS mm	CHW mm	DRVS mm	ZEFP	THSZMS	Št. sistema KOMET	EUR V8	
10	5	9,6	22	5,5	0,2	8	4	M5	37310001001000	731,60	**10100**
12	5	11,5	22	6,5	0,2	10	4	M6	37310099001200	741,60	**12100**
16	11	13,8	28	8,5	0,2	13	5	M8	37310001001600	822,80	**16100**
20	11	18,0	30	10,5	0,2	16	6	M10	37310001002000	920,40	**20100**
25	11	21,0	35	12,5	0,2	18	8	M12	37310001002500	1.112,00	**25100**
32	11	29,0	35	17,0	0,2	27	10	M16	37310001003200	1.308,00	**32100**

P	
M	
K	
N	●
S	
H	
O	●

→ v_c/f_z Stran 412+413

PKD radiusni rezkar z navojem

Orodje s kar najvišjimi parametri rezanja in najdaljšo življenjsko dobo za obdelavo neželeznih kovin in umetnih mas

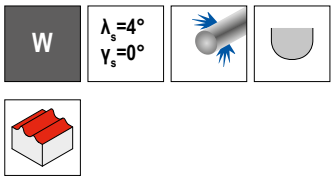

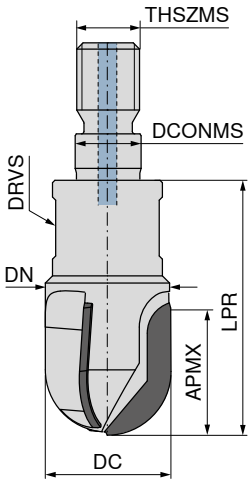



50 017 ...

DC mm	APMX mm	DN mm	LPR mm	DCONMS mm	DRVS mm	ZEFP	THSZMS	Št. sistema KOMET	EUR V8	
10	10	9,6	28	5,5	8	2	M5	37340098001000	453,00	**01000**
12	12	9,6	28	5,5	8	2	M5	37340098001200	495,90	**01200**
16	16	13,8	32	8,5	13	3	M8	37340098001600	595,00	**01600**

P	
M	
K	
N	●
S	
H	
O	●

→ v_c/f_z Stran 412+413

14

PKD nasadni rezkar

Orodje s kar najvišjimi parametri rezanja in najdaljšo življenjsko dobo za obdelavo neželeznih kovin in umetnih mas

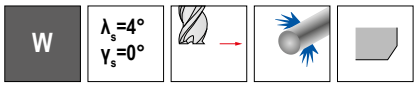

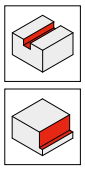

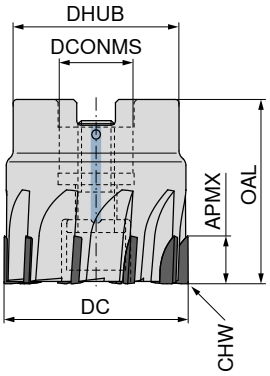



DC mm	OAL mm	DHUB mm	APMX mm	DCONMS H6 mm	CHW mm	ZNF	Št. sistema KOMET	50 019 ... EUR V8	
40	40	36	10	16	0,2	10	37155099004000	1.841,00	**04000**
50	40	41	10	22	0,2	12	37155099005000	2.194,00	**05000**
63	40	48	10	22	0,2	14	37155099006300	2.543,00	**06300**
80	50	60	10	27	0,2	16	37155099008000	2.804,00	**08000**
100	50	78	10	32	0,2	18	37155099010000	3.148,00	**10000**
125	63	100	10	40	0,2	22	37155099012500	3.678,00	**12500**

P	
M	
K	
N	●
S	
H	
O	●

→ v_c/f_z Stran 412

Ustrezne nadomestne dele najdete v naši spletni trgovini na naslovu cuttingtools.ceratizit.com.

SilverLine – Stebelni rezkar

Večnamensko orodje za univerzalno uporabo

N | λ_s=30° γ_s=14° | HPC

DPB72S

DRAGONSKIN

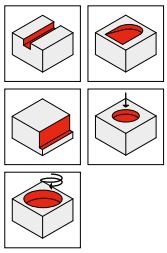

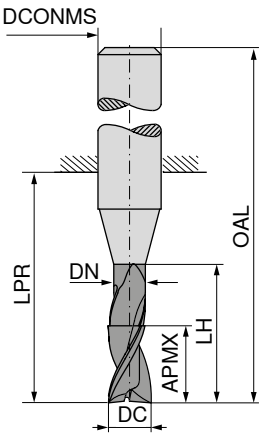





≈DIN 6527



50 558 ...

DC $_{e8}$ mm	APMX mm	DN mm	LH mm	LPR mm	OAL mm	DCONMS $_{h6}$ mm	ZEFP	EUR V0/5A	
3,0	8	2,8	15	21	57	6	2	50,06	**03200**
3,5	11	3,3	15	21	57	6	2	50,06	**03700**
4,0	11	3,8	15	21	57	6	2	50,06	**04200**
4,5	13	4,3	21	21	57	6	2	50,06	**04700**
5,0	13	4,8	21	21	57	6	2	50,06	**05200**
5,5	13	5,3	21	21	57	6	2	50,06	**05700**
6,0	13	5,8	21	21	57	6	2	50,06	**06200**
7,0	16	6,8	27	27	63	8	2	58,31	**07200**
8,0	19	7,8	27	27	63	8	2	58,31	**08200**
9,0	19	8,8	32	32	72	10	2	81,14	**09200**
10,0	22	9,8	32	32	72	10	2	81,14	**10200**
11,0	26	10,8	38	38	83	12	2	117,60	**11200**
12,0	26	11,8	38	38	83	12	2	117,60	**12200**
14,0	26	13,8	38	38	83	14	2	146,60	**14200**
15,0	32	14,7	44	44	92	16	2	190,00	**15200**
16,0	32	15,7	44	44	92	16	2	190,00	**16200**
17,0	32	16,7	44	44	92	18	2	230,80	**17200**
18,0	32	17,7	44	44	92	18	2	230,80	**18200**
19,0	38	18,7	54	54	104	20	2	285,60	**19200**
20,0	38	19,7	54	54	104	20	2	285,60	**20200**

P	●
M	●
K	●
N	○
S	●
H	
O	

→ v_c/f_z Stran 384+385

SilverLine – Stebelni rezkar

Večnamensko orodje za univerzalno uporabo

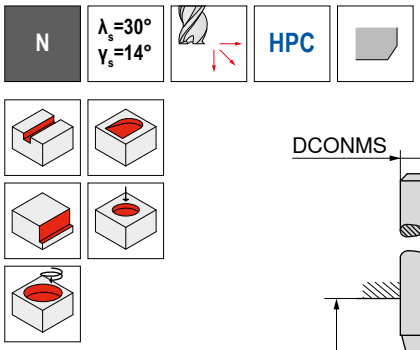

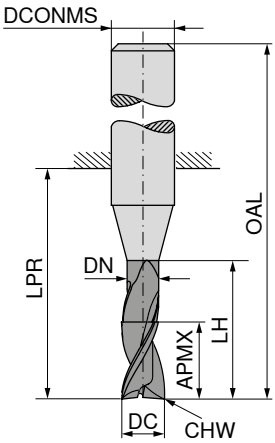

DPB72S

DRAGONSKIN





≈DIN 6527



50 958 ...

DC $_{e8}$ mm	APMX mm	DN mm	LH mm	LPR mm	OAL mm	DCONMS $_{h6}$ mm	CHW mm	ZEFP	EUR V0/5A	
3,0	8	2,8	15	21	57	6	0,1	2	50,06	**03200**
3,5	11	3,3	15	21	57	6	0,1	2	50,06	**03700**
4,0	11	3,8	15	21	57	6	0,1	2	50,06	**04200**
4,5	13	4,3	21	21	57	6	0,1	2	50,06	**04700**
5,0	13	4,8	21	21	57	6	0,1	2	50,06	**05200**
5,5	13	5,3	21	21	57	6	0,1	2	50,06	**05700**
6,0	13	5,8	21	21	57	6	0,1	2	50,06	**06200**
7,0	16	6,8	27	27	63	8	0,1	2	58,31	**07200**
8,0	19	7,8	27	27	63	8	0,1	2	58,31	**08200**
9,0	19	8,8	32	32	72	10	0,1	2	81,14	**09200**
10,0	22	9,8	32	32	72	10	0,1	2	81,14	**10200**
11,0	26	10,8	38	38	83	12	0,1	2	117,60	**11200**
12,0	26	11,8	38	38	83	12	0,1	2	117,60	**12200**
14,0	26	13,8	38	38	83	14	0,1	2	146,60	**14200**
15,0	32	14,7	44	44	92	16	0,1	2	190,00	**15200**
16,0	32	15,7	44	44	92	16	0,1	2	190,00	**16200**
17,0	32	16,7	44	44	92	18	0,1	2	230,80	**17200**
18,0	32	17,7	44	44	92	18	0,1	2	230,80	**18200**
19,0	38	18,7	54	54	104	20	0,1	2	285,60	**19200**
20,0	38	19,7	54	54	104	20	0,1	2	285,60	**20200**

P	●
M	●
K	●
N	○
S	●
H	
O	

→ v_c/f_z Stran 384+385

SilverLine – Stebelni rezkar

Večnamensko orodje za univerzalno uporabo

N | λ_s=45° γ_s= 5° | HPC

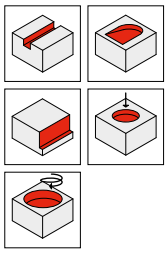

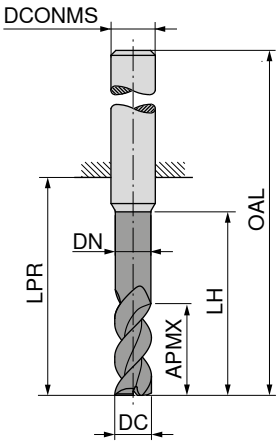









Tovarniški standard



Tovarniški standard



Tovarniški standard

DC f8 mm	APMX mm	DN mm	LH mm	LPR mm	OAL mm	DCONMS h6 mm	ZEFP	50 992 ... EUR V0/5A		50 992 ... EUR V0/5A		50 992 ... EUR V0/5A	
3,0	8	2,9	15	21	57	6	3			60,70	03200		
3,5	11	3,4	16	21	57	6	3			60,70	03700		
4,0	8	3,9	15	18	54	6	3	58,52	04100				
4,0	11	3,9	16	21	57	6	3			58,52	04200		
4,0	16			26	62	6	3					61,70	04400
4,5	13	4,4	19	21	57	6	3			60,70	04700		
5,0	9	4,9	16	18	54	6	3	58,52	05100				
5,0	13	4,9	19	21	57	6	3			58,52	05200		
5,0	17			26	62	6	3					61,70	05400
5,5	13	5,4	19	21	57	6	3			63,67	05700		
6,0	10	5,9	17	18	54	6	3	60,86	06100				
6,0	13	5,9	19	21	57	6	3			61,56	06200		
6,0	18			26	62	6	3					68,42	06400
6,5	19	6,3	25	27	63	8	3			74,04	06700		
7,0	19	6,8	25	27	63	8	3			74,04	07200		
7,5	19	7,3	25	27	63	8	3			74,04	07700		
8,0	12		20	22	58	8	3	69,14	08100				
8,0	19	7,8	25	27	63	8	3			71,89	08200		
8,0	24			32	68	8	3					76,85	08400
8,5	22	8,2	30	32	72	10	3			123,40	08700		
9,0	22	8,7	30	32	72	10	3			123,40	09200		
9,5	22	9,2	30	32	72	10	3			123,40	09700		
10,0	14	9,7	24	26	66	10	3	109,30	10100				
10,0	22	9,7	30	32	72	10	3			121,10	10200		
10,0	30			40	80	10	3					136,80	10400
12,0	16	11,7	26	28	73	12	3	153,20	12100				
12,0	26	11,7	36	38	83	12	3			164,00	12200		
12,0	36			48	93	12	3					185,80	12400
14,0	18	13,7	28	30	75	14	3	189,30	14100				
14,0	26	13,7	36	38	83	14	3			216,30	14200		
14,0	42			54	99	14	3					240,60	14400
16,0	22	15,5	32	34	82	16	3	229,10	16100				
16,0	32	15,5	42	44	92	16	3			367,10	16200		
16,0	48			60	108	16	3					371,10	16400
18,0	24	17,5	34	36	84	18	3	316,10	18100				
18,0	32	17,5	42	44	92	18	3			378,40	18200		
18,0	54			66	114	18	3					478,50	18400
20,0	26	19,5	40	42	92	20	3	387,30	20100				
20,0	38	19,5	52	54	104	20	3			441,50	20200		
20,0	60			76	126	20	3					552,50	20400

P	●	●	●
M	●	●	●
K	●	●	●
N	○	○	○
S	●	●	●
H			
O			

→ v_c/f_z Stran 386+387

14

SilverLine – Stebelni rezkar

Večnamensko orodje za univerzalno uporabo

N | λ_s=45° γ_s= 5° | HPC

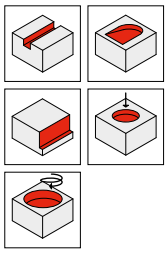

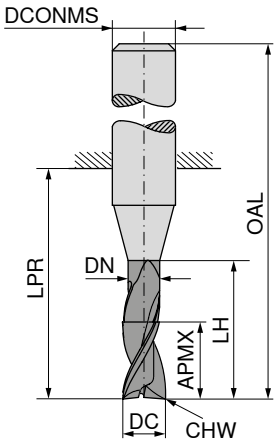













≈DIN 6527 | ≈DIN 6527 | ≈DIN 6527







DC f8 mm	APMX mm	DN mm	LH mm	LPR mm	OAL mm	DCONMS h6 mm	CHW mm	ZEFP	50 966 ... EUR V0/5A		50 966 ... EUR V0/5A		50 966 ... EUR V0/5A	
3,0	8	2,9	15	21	57	6	0,1	3			60,70	03200		
3,5	11	3,4	16	21	57	6	0,1	3			60,70	03700		
4,0	8	3,9	15	18	54	6	0,1	3	58,52	04100				
4,0	11	3,9	16	21	57	6	0,1	3			58,52	04200		
4,0	16			26	62	6	0,1	3					61,70	04400
4,5	13	4,4	19	21	57	6	0,1	3			60,70	04700		
5,0	9	4,9	16	18	54	6	0,1	3	58,52	05100				
5,0	13	4,9	19	21	57	6	0,1	3			58,52	05200		
5,0	17			26	62	6	0,1	3					61,70	05400
5,5	13	5,4	19	21	57	6	0,1	3			63,67	05700		
6,0	10	5,9	17	18	54	6	0,2	3	60,86	06100				
6,0	13	5,9	19	21	57	6	0,2	3			61,56	06200		
6,0	18			26	62	6	0,2	3					68,42	06400
6,5	19	6,3	25	27	63	8	0,2	3			74,04	06700		
7,0	19	6,8	25	27	63	8	0,2	3			74,04	07200		
7,5	19	7,3	25	27	63	8	0,2	3			74,04	07700		
8,0	12	7,8	20	22	58	8	0,2	3	69,14	08100				
8,0	19	7,8	25	27	63	8	0,2	3			71,89	08200		
8,0	24			32	68	8	0,2	3					76,85	08400
8,5	22	8,2	30	32	72	10	0,2	3			123,40	08700		
9,0	22	8,7	30	32	72	10	0,2	3			123,40	09200		
9,5	22	9,2	30	32	72	10	0,2	3			123,40	09700		
10,0	14	9,7	24	26	66	10	0,2	3	109,30	10100				
10,0	22	9,7	30	32	72	10	0,2	3			121,10	10200		
10,0	30			40	80	10	0,2	3					136,80	10400
12,0	16	11,7	26	28	73	12	0,2	3	153,20	12100				
12,0	26	11,7	36	38	83	12	0,2	3			164,00	12200		
12,0	36			48	93	12	0,2	3					185,80	12400
14,0	18	13,7	28	30	75	14	0,2	3	189,30	14100				
14,0	26	13,7	36	38	83	14	0,2	3			216,30	14200		
14,0	42			54	99	14	0,2	3					240,60	14400
16,0	22	15,5	32	34	82	16	0,2	3	229,10	16100				
16,0	32	15,5	42	44	92	16	0,2	3			367,10	16200		
16,0	48			60	108	16	0,2	3					371,10	16400
18,0	24	17,5	34	36	84	18	0,2	3	316,10	18100				
18,0	32	17,5	42	44	92	18	0,2	3			378,40	18200		
18,0	54			66	114	18	0,2	3					478,50	18400
20,0	26	19,5	40	42	92	20	0,2	3	387,30	20100				
20,0	38	19,5	52	54	104	20	0,2	3			441,50	20200		
20,0	60			76	126	20	0,2	3					552,50	20400

P	●	●	●
M	●	●	●
K	●	●	●
N	○	○	○
S	●	●	●
H			
O			

→ v_c/f_z Stran 386+387

SilverLine – Stebelni rezkar s kotnim radijem

Večnamensko orodje za univerzalno uporabo

N | λ_s=45° γ_s= 5° | HPC

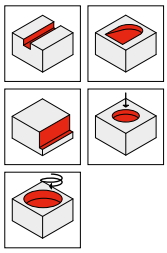

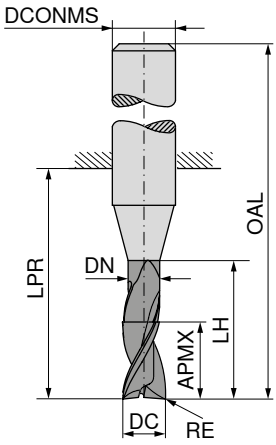

DPB72S DRAGONSKIN



DPB72S DRAGONSKIN



DPB72S DRAGONSKIN





≈DIN 6527





≈DIN 6527





≈DIN 6527



DC f8 mm	RE ±0,05 mm	APMX mm	DN mm	LH mm	LPR mm	OAL mm	DCONMS h6 mm	ZEFP	50 967 ... EUR V0/5A		50 967 ... EUR V0/5A		50 967 ... EUR V0/5A	
4,0	0,5	8	3,9	15	18	54	6	3	71,38	**04105**				
4,0	0,5	11	3,9	16	21	57	6	3			73,53	**04205**		
4,0	0,5	16			26	62	6	3					78,05	**04405**
5,0	0,5	9	4,9	16	18	54	6	3	71,38	**05105**				
5,0	0,5	13	4,9	19	21	57	6	3			73,53	**05205**		
5,0	0,5	17			26	62	6	3					78,05	**05405**
6,0	0,5	10	5,9	17	18	54	6	3	73,29	**06105**				
6,0	0,5	13	5,9	19	21	57	6	3			85,60	**06205**		
6,0	0,5	18			26	62	6	3					86,58	**06405**
8,0	1,0	12	7,8	20	22	58	8	3	86,19	**08110**				
8,0	1,0	19	7,8	25	27	63	8	3			98,33	**08210**		
8,0	1,0	24			32	68	8	3					104,23	**08410**
10,0	1,0	14	9,7	24	26	66	10	3	155,30	**10110**				
10,0	1,0	22	9,7	30	32	72	10	3			168,40	**10210**		
10,0	1,0	30			40	80	10	3					173,10	**10410**
12,0	1,5	16	11,7	26	28	73	12	3	214,70	**12115**				
12,0	1,5	26	11,7	36	38	83	12	3			228,80	**12215**		
12,0	1,5	36			48	93	12	3					235,00	**12415**
16,0	2,0	22	15,5	32	34	82	16	3	435,10	**16120**				
16,0	2,0	32	15,5	42	44	92	16	3			442,20	**16220**		
16,0	2,0	48			60	108	16	3					469,60	**16420**
20,0	2,0	26	19,5	40	42	92	20	3	629,60	**20120**				
20,0	2,0	38	19,5	52	54	104	20	3			644,70	**20220**		
20,0	2,0	60			76	126	20	3					699,10	**20420**

P	●	●	●
M	●	●	●
K	●	●	●
N	○	○	○
S	●	●	●
H			
O			

→ v_c/f_z Stran 386+387

SilverLine – Stebelni rezkar

Večnamensko orodje za univerzalno uporabo

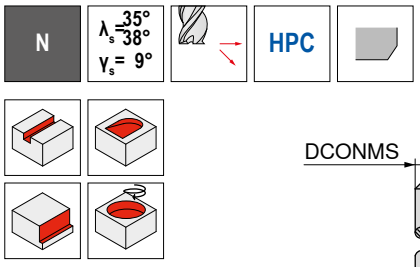

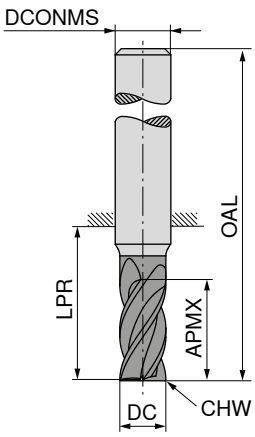



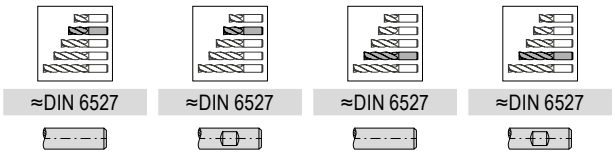

≈DIN 6527 | ≈DIN 6527 | ≈DIN 6527 | ≈DIN 6527

DC f8 mm	APMX mm	LPR mm	OAL mm	DCONMS h6 mm	CHW mm	ZEFP	50 972 ... EUR V0/5A	50 973 ... EUR V0/5A	50 972 ... EUR V0/5A	50 973 ... EUR V0/5A
3,0	5	14	50	6	0,1	4	50,21 03100	50,21 03100		
3,0	8	21	57	6	0,1	4			50,21 03200	50,21 03200
3,5	8	18	54	6	0,1	4	50,21 03600	50,21 03600		
3,5	11	21	57	6	0,1	4			50,21 03700	50,21 03700
4,0	8	18	54	6	0,1	4	50,21 04100	50,21 04100		
4,0	11	21	57	6	0,1	4			50,21 04200	50,21 04200
4,5	9	18	54	6	0,1	4	51,26 04600	51,26 04600		
4,5	13	21	57	6	0,1	4			51,26 04700	51,26 04700
5,0	9	18	54	6	0,1	4	51,26 05100	51,26 05100		
5,0	13	21	57	6	0,1	4			51,26 05200	51,26 05200
5,5	10	18	54	6	0,1	4	49,60 05600	49,60 05600		
5,5	13	21	57	6	0,1	4			49,60 05700	49,60 05700
6,0	10	18	54	6	0,1	4	49,60 06100	49,60 06100		
6,0	13	21	57	6	0,1	4			49,60 06200	49,60 06200
7,0	12	22	58	8	0,2	4	65,95 07100	65,95 07100		
7,0	21	27	63	8	0,2	4			65,95 07200	65,95 07200
8,0	12	22	58	8	0,2	4	65,95 08100	65,95 08100		
8,0	21	27	63	8	0,2	4			65,95 08200	65,95 08200
9,0	14	26	66	10	0,2	4	86,07 09100	86,07 09100		
9,0	22	32	72	10	0,2	4			86,07 09200	86,07 09200
10,0	14	26	66	10	0,2	4	86,07 10100	86,07 10100		
10,0	22	32	72	10	0,2	4			86,07 10200	86,07 10200
11,0	16	28	73	12	0,3	4	136,10 11100	136,10 11100		
11,0	26	38	83	12	0,3	4			136,10 11200	136,10 11200
12,0	16	28	73	12	0,3	4	136,10 12100	136,10 12100		
12,0	26	38	83	12	0,3	4			136,10 12200	136,10 12200
14,0	16	28	73	14	0,3	4	174,90 14100	174,90 14100		
14,0	26	38	83	14	0,3	4			174,90 14200	174,90 14200
15,0	22	34	82	16	0,3	4	215,90 15100	215,90 15100		
15,0	36	44	92	16	0,3	4			215,90 15200	215,90 15200
16,0	22	34	82	16	0,3	4	215,90 16100	215,90 16100		
16,0	36	44	92	16	0,3	4			215,90 16200	215,90 16200
17,0	22	34	82	18	0,3	4	293,70 17100	293,70 17100		
17,0	36	44	92	18	0,3	4			293,70 17200	293,70 17200
18,0	22	34	82	18	0,3	4	293,70 18100	293,70 18100		
18,0	36	44	92	18	0,3	4			293,70 18200	293,70 18200
19,0	26	42	92	20	0,3	4	333,20 19100	333,20 19100		
19,0	41	54	104	20	0,3	4			333,20 19200	333,20 19200
20,0	26	42	92	20	0,3	4	333,20 20100	333,20 20100		
20,0	41	54	104	20	0,3	4			333,20 20200	333,20 20200
P							●	●	●	●
M							●	●	●	●
K							●	●	●	●
N							○	○	○	○
S							●	●	●	●
H										
O										

→ v_c/f_z Stran 392+393

SilverLine – Stebelni rezkar

Večnamensko orodje za univerzalno uporabo

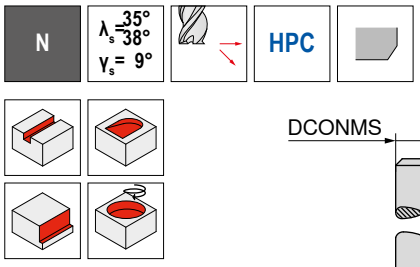

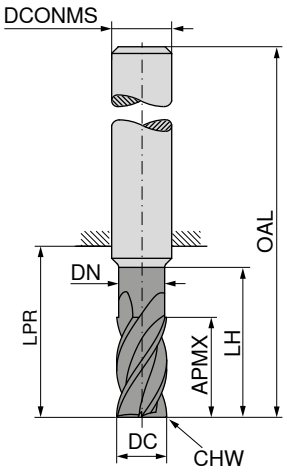



DIN 6527 | DIN 6527 | DIN 6527 | DIN 6527

DC f8 mm	APMX mm	DN mm	LH mm	LPR mm	OAL mm	DCONMS h6 mm	CHW mm	ZEFP	50 974 ... EUR V0/5A		50 975 ... EUR V0/5A		50 974 ... EUR V0/5A		50 975 ... EUR V0/5A	
3,0	6,5	2,8	9	19	55	6	0,1	4	46,63	**03200**	46,63	**03200**				
3,0	6,5	2,8	15	22	58	6	0,1	4					48,91	**03400**	48,91	**03400**
4,0	8,5	3,8	12	19	55	6	0,1	4	46,63	**04200**	46,63	**04200**				
4,0	8,5	3,8	20	26	62	6	0,1	4					48,91	**04400**	48,91	**04400**
5,0	10,5	4,8	15	22	58	6	0,1	4	46,63	**05200**	46,63	**05200**				
5,0	10,5	4,8	25	34	70	6	0,1	4					48,91	**05400**	48,91	**05400**
6,0	13,0	5,8	18	22	58	6	0,1	4	46,63	**06200**	46,63	**06200**				
6,0	13,0	5,8	30	34	70	6	0,1	4					48,91	**06400**	48,91	**06400**
8,0	17,0	7,7	24	28	64	8	0,2	4	63,61	**08200**	63,61	**08200**				
8,0	17,0	7,7	40	44	80	8	0,2	4					69,99	**08400**	69,99	**08400**
10,0	21,0	9,7	30	34	74	10	0,2	4	93,08	**10200**	93,08	**10200**				
10,0	21,0	9,7	50	54	94	10	0,2	4					102,90	**10400**	102,90	**10400**
12,0	25,0	11,6	36	40	85	12	0,3	4	117,30	**12200**	117,30	**12200**				
12,0	25,0	11,6	60	64	109	12	0,3	4					128,70	**12400**	128,70	**12400**
14,0	29,0	13,6	42	46	91	14	0,3	4	164,50	**14200**	164,50	**14200**				
14,0	29,0	13,6	70	74	119	14	0,3	4					180,90	**14400**	180,90	**14400**
16,0	33,0	15,5	48	52	100	16	0,3	4	263,30	**16200**	263,30	**16200**				
16,0	33,0	15,5	80	84	132	16	0,3	4					289,70	**16400**	289,70	**16400**
18,0	38,0	17,5	54	58	106	18	0,3	4	333,00	**18200**	333,00	**18200**				
18,0	38,0	17,5	90	94	142	18	0,3	4					366,30	**18400**	366,30	**18400**
20,0	42,0	19,5	60	64	114	20	0,3	4	360,10	**20200**	360,10	**20200**				
20,0	42,0	19,5	100	104	154	20	0,3	4					398,80	**20400**	398,80	**20400**

P	●	●	●	●
M	●	●	●	●
K	●	●	●	●
N	○	○	○	○
S	●	●	●	●
H				
O				

→ v_c/f_z Stran 392–391

SilverLine – Stebelni rezkar

Večnamensko orodje za univerzalno uporabo

▲ Posebej za rezkanje velikih volumnov

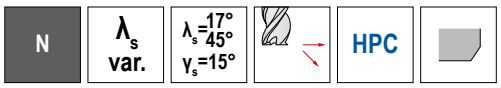

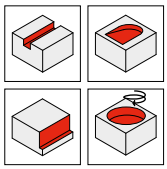

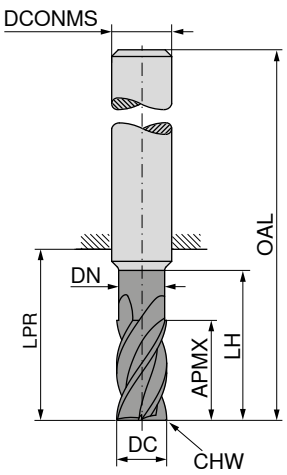







DIN 6527





DIN 6527



DC f8 mm	APMX mm	DN mm	LH mm	LPR mm	OAL mm	DCONMS h6 mm	CHW mm	ZEFP	50 976 ... EUR V0/5A		50 977 ... EUR V0/5A	
3,0	8	2,8	13	21	57	6	0,1	4	53,92	**03200**	53,92	**03200**
4,0	11	3,8	17	21	57	6	0,1	4	53,92	**04200**	53,92	**04200**
5,0	13	4,8	19	21	57	6	0,1	4	53,92	**05200**	53,92	**05200**
6,0	13	5,8	19	21	57	6	0,1	4	53,92	**06200**	53,92	**06200**
8,0	21	7,7	25	27	63	8	0,2	4	72,68	**08200**	72,68	**08200**
10,0	22	9,7	30	32	72	10	0,2	4	106,40	**10200**	106,40	**10200**
12,0	26	11,6	36	38	83	12	0,3	4	135,90	**12200**	135,90	**12200**
14,0	26	13,6	36	38	83	14	0,3	4	187,90	**14200**	187,90	**14200**
16,0	36	15,5	42	44	92	16	0,3	4	306,70	**16200**	306,70	**16200**
18,0	36	17,5	42	44	92	18	0,3	4	402,30	**18200**	402,30	**18200**
20,0	41	19,5	52	54	104	20	0,3	4	418,20	**20200**	418,20	**20200**

P	●	●
M	●	●
K	●	●
N	○	○
S		
H		
O		

→ v_c/f_z Stran 388+389

SilverLine – Stebelni rezkar

Večnamensko orodje za univerzalno uporabo

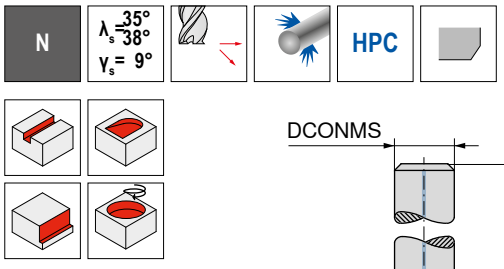

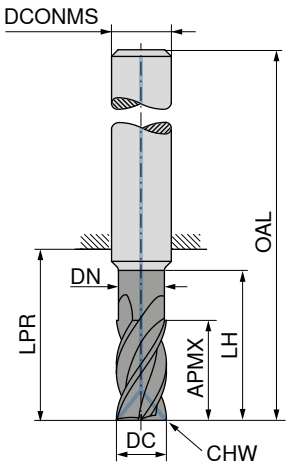

DPB72S

DRAGONSKIN





DIN 6527



50 978 ...

DC f8 mm	APMX mm	DN mm	LH mm	LPR mm	OAL mm	DCONMS h6 mm	CHW mm	ZEFP	EUR V0/5A	
6,0	13	5,8	19	21	57	6	0,1	4	139,40	**06200**
8,0	21	7,7	25	27	63	8	0,2	4	162,60	**08200**
10,0	22	9,7	30	32	72	10	0,2	4	183,80	**10200**
12,0	26	11,6	36	38	83	12	0,3	4	257,00	**12200**
14,0	26	13,6	36	38	83	14	0,3	4	394,20	**14200**
16,0	36	15,5	42	44	92	16	0,3	4	394,20	**16200**
18,0	36	17,5	42	44	92	18	0,3	4	524,70	**18200**
20,0	41	19,5	52	54	104	20	0,3	4	524,70	**20200**

P	●
M	●
K	●
N	○
S	●
H	
O	

→ v_c/f_z Stran 392+393

14

SilverLine – Stebelni rezkar s kotnim radijem

Večnamensko orodje za univerzalno uporabo

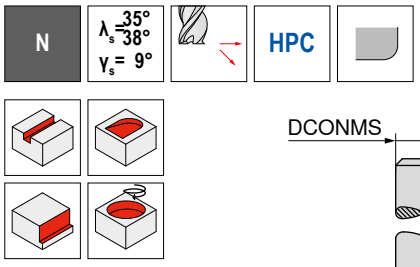

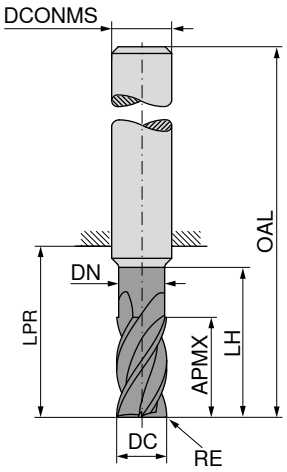



									Tovarniški standard		Tovarniški standard		Tovarniški standard		Tovarniški standard	
									50 970 ...		**50 971 ...**		**50 970 ...**		**50 971 ...**	
DC $_{f8}$	**RE** $_{\pm 0,05}$	**APMX**	**DN**	**LH**	**LPR**	**OAL**	**DCONMS** $_{h6}$	**ZEFP**	**EUR**		**EUR**		**EUR**		**EUR**	
mm	mm	mm	mm	mm	mm	mm	mm		V0/5A		V0/5A		V0/5A		V0/5A	
3,0	0,10	8,0	2,8	13	21	57	6	4	67,66	**03201**	67,66	**03201**				
3,0	0,40	8,0	2,8	13	21	57	6	4	67,66	**03204**	67,66	**03204**				
3,0	0,50	8,0	2,8	13	21	57	6	4	67,66	**03205**	67,66	**03205**				
3,0	1,00	8,0	2,8	13	21	57	6	4	67,66	**03210**	67,66	**03210**				
3,0	0,30	6,5	2,8	15	22	58	6	4					79,54	**03403**	79,54	**03403**
3,0	0,50	6,5	2,8	15	22	58	6	4					79,54	**03405**	79,54	**03405**
3,0	0,80	6,5	2,8	15	22	58	6	4					79,54	**03408**	79,54	**03408**
4,0	0,10	11,0	3,8	17	21	57	6	4	67,66	**04201**	67,66	**04201**				
4,0	0,40	11,0	3,8	17	21	57	6	4	67,66	**04204**	67,66	**04204**				
4,0	0,50	11,0	3,8	17	21	57	6	4	67,66	**04205**	67,66	**04205**				
4,0	1,00	11,0	3,8	17	21	57	6	4	67,66	**04210**	67,66	**04210**				
4,0	0,40	8,5	3,8	20	26	62	6	4					79,54	**04404**	79,54	**04404**
4,0	0,50	8,5	3,8	20	26	62	6	4					79,54	**04405**	79,54	**04405**
4,0	0,80	8,5	3,8	20	26	62	6	4					79,54	**04408**	79,54	**04408**
5,0	0,10	13,0	4,8	19	21	57	6	4	68,79	**05201**	68,79	**05201**				
5,0	0,50	13,0	4,8	19	21	57	6	4	68,79	**05205**	68,79	**05205**				
5,0	1,00	13,0	4,8	19	21	57	6	4	68,79	**05210**	68,79	**05210**				
5,0	0,50	10,5	4,8	25	34	70	6	4					80,79	**05405**	80,79	**05405**
5,0	0,80	10,5	4,8	25	34	70	6	4					80,79	**05408**	80,79	**05408**
6,0	0,10	13,0	5,8	19	21	57	6	4	67,11	**06201**	67,11	**06201**				
6,0	0,50	13,0	5,8	19	21	57	6	4	67,11	**06205**	67,11	**06205**				
6,0	1,00	13,0	5,8	19	21	57	6	4	67,11	**06210**	67,11	**06210**				
6,0	1,50	13,0	5,8	19	21	57	6	4	67,11	**06215**	67,11	**06215**				
6,0	0,60	13,0	5,8	30	34	70	6	4					80,79	**06406**	80,79	**06406**
6,0	0,80	13,0	5,8	30	34	70	6	4					80,79	**06408**	80,79	**06408**
6,0	1,00	13,0	5,8	30	34	70	6	4					80,79	**06410**	80,79	**06410**
8,0	0,15	21,0	7,7	25	27	63	8	4	84,14	**08202**	84,14	**08202**				
8,0	0,50	21,0	7,7	25	27	63	8	4	84,14	**08205**	84,14	**08205**				
8,0	1,00	21,0	7,7	25	27	63	8	4	84,14	**08210**	84,14	**08210**				
8,0	1,50	21,0	7,7	25	27	63	8	4	84,14	**08215**	84,14	**08215**				
8,0	2,00	21,0	7,7	25	27	63	8	4	84,14	**08220**	84,14	**08220**				
8,0	0,80	17,0	7,7	40	44	80	8	4					97,83	**08408**	97,83	**08408**
8,0	1,00	17,0	7,7	40	44	80	8	4					97,83	**08410**	97,83	**08410**
8,0	1,50	17,0	7,7	40	44	80	8	4					97,83	**08415**	97,83	**08415**
8,0	2,00	17,0	7,7	40	44	80	8	4					97,83	**08420**	97,83	**08420**
10,0	0,15	22,0	9,7	30	32	72	10	4	105,20	**10202**	105,20	**10202**				
10,0	0,50	22,0	9,7	30	32	72	10	4	105,20	**10205**	105,20	**10205**				
10,0	1,00	22,0	9,7	30	32	72	10	4	105,20	**10210**	105,20	**10210**				
10,0	1,50	22,0	9,7	30	32	72	10	4	105,20	**10215**	105,20	**10215**				
10,0	2,00	22,0	9,7	30	32	72	10	4	105,20	**10220**	105,20	**10220**				
10,0	0,50	21,0	9,7	50	54	94	10	4					121,00	**10405**	121,00	**10405**
10,0	1,00	21,0	9,7	50	54	94	10	4					121,00	**10410**	121,00	**10410**
10,0	1,50	21,0	9,7	50	54	94	10	4					121,00	**10415**	121,00	**10415**
10,0	2,00	21,0	9,7	50	54	94	10	4					121,00	**10420**	121,00	**10420**
12,0	0,20	26,0	11,6	36	38	83	12	4	162,40	**12202**	162,40	**12202**				
12,0	0,50	26,0	11,6	36	38	83	12	4	162,40	**12205**	162,40	**12205**				
12,0	1,00	26,0	11,6	36	38	83	12	4	162,40	**12210**	162,40	**12210**				

P	●	●	●	●
M	●	●	●	●
K	●	●	●	●
N	○	○	○	○
S	●	●	●	●
H				
O				

→ v_c/f_z Stran 392+393

Nadaljevanje na naslednji strani

SilverLine – Stebelni rezkar s kotnim radijem

Večnamensko orodje za univerzalno uporabo

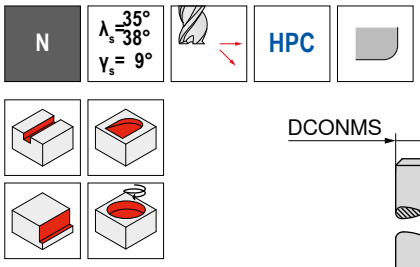

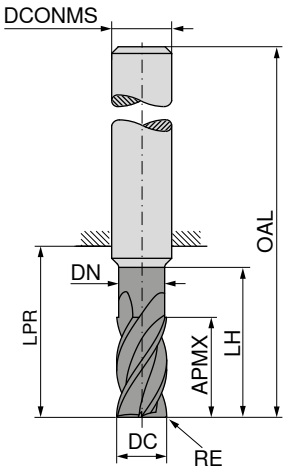



									Tovarniški standard		Tovarniški standard		Tovarniški standard		Tovarniški standard	
									50 970 ...		50 971 ...		50 970 ...		50 971 ...	
DC f8	RE ±0,05	APMX	DN	LH	LPR	OAL	DCONMS h6	ZEFP	EUR		EUR		EUR		EUR	
mm	mm	mm	mm	mm	mm	mm	mm		V0/5A		V0/5A		V0/5A		V0/5A	
12,0	1,50	26,0	11,6	36	38	83	12	4	162,40	**12215**	162,40	**12215**				
12,0	2,00	26,0	11,6	36	38	83	12	4	162,40	**12220**	162,40	**12220**				
12,0	3,00	26,0	11,6	36	38	83	12	4	162,40	**12230**	162,40	**12230**				
12,0	4,00	26,0	11,6	36	38	83	12	4	162,40	**12240**	162,40	**12240**				
12,0	0,50	25,0	11,6	60	64	109	12	4					183,80	**12405**	183,80	**12405**
12,0	1,00	25,0	11,6	60	64	109	12	4					183,80	**12410**	183,80	**12410**
12,0	1,50	25,0	11,6	60	64	109	12	4					183,80	**12415**	183,80	**12415**
12,0	2,00	25,0	11,6	60	64	109	12	4					183,80	**12420**	183,80	**12420**
12,0	3,00	25,0	11,6	60	64	109	12	4					183,80	**12430**	183,80	**12430**
12,0	4,00	25,0	11,6	60	64	109	12	4					183,80	**12440**	183,80	**12440**
14,0	0,30	26,0	13,6	36	38	83	14	4	245,50	**14203**	245,50	**14203**				
14,0	1,00	26,0	13,6	36	38	83	14	4	245,50	**14210**	245,50	**14210**				
14,0	2,00	26,0	13,6	36	38	83	14	4	245,50	**14220**	245,50	**14220**				
14,0	3,00	26,0	13,6	36	38	83	14	4	245,50	**14230**	245,50	**14230**				
14,0	4,00	26,0	13,6	36	38	83	14	4	245,50	**14240**	245,50	**14240**				
14,0	1,00	29,0	13,6	70	74	119	14	4					275,40	**14410**	275,40	**14410**
14,0	2,00	29,0	13,6	70	74	119	14	4					275,40	**14420**	275,40	**14420**
14,0	3,00	29,0	13,6	70	74	119	14	4					275,40	**14430**	275,40	**14430**
14,0	4,00	29,0	13,6	70	74	119	14	4					275,40	**14440**	275,40	**14440**
16,0	0,30	36,0	15,5	42	44	92	16	4	245,50	**16203**	245,50	**16203**				
16,0	1,00	36,0	15,5	42	44	92	16	4	245,50	**16210**	245,50	**16210**				
16,0	2,00	36,0	15,5	42	44	92	16	4	245,50	**16220**	245,50	**16220**				
16,0	3,00	36,0	15,5	42	44	92	16	4	245,50	**16230**	245,50	**16230**				
16,0	4,00	36,0	15,5	42	44	92	16	4	245,50	**16240**	245,50	**16240**				
16,0	1,00	33,0	15,5	80	84	132	16	4					302,10	**16410**	302,10	**16410**
16,0	2,00	33,0	15,5	80	84	132	16	4					302,10	**16420**	302,10	**16420**
16,0	3,00	33,0	15,5	80	84	132	16	4					302,10	**16430**	302,10	**16430**
16,0	4,00	33,0	15,5	80	84	132	16	4					302,10	**16440**	302,10	**16440**
18,0	1,00	36,0	17,5	42	44	92	18	4	326,60	**18210**	326,60	**18210**				
18,0	2,00	36,0	17,5	42	44	92	18	4	326,60	**18220**	326,60	**18220**				
18,0	3,00	36,0	17,5	42	44	92	18	4	326,60	**18230**	326,60	**18230**				
18,0	4,00	36,0	17,5	42	44	92	18	4	326,60	**18240**	326,60	**18240**				
18,0	1,00	38,0	17,5	90	94	142	18	4					364,40	**18410**	364,40	**18410**
18,0	2,00	38,0	17,5	90	94	142	18	4					364,40	**18420**	364,40	**18420**
18,0	3,00	38,0	17,5	90	94	142	18	4					364,40	**18430**	364,40	**18430**
18,0	4,00	38,0	17,5	90	94	142	18	4					364,40	**18440**	364,40	**18440**
20,0	0,30	41,0	19,5	52	54	104	20	4	367,80	**20203**	367,80	**20203**				
20,0	1,00	41,0	19,5	52	54	104	20	4	367,80	**20210**	367,80	**20210**				
20,0	2,00	41,0	19,5	52	54	104	20	4	367,80	**20220**	367,80	**20220**				
20,0	3,00	41,0	19,5	52	54	104	20	4	367,80	**20230**	367,80	**20230**				
20,0	4,00	41,0	19,5	52	54	104	20	4	367,80	**20240**	367,80	**20240**				
20,0	1,00	42,0	19,5	100	104	154	20	4					409,60	**20410**	409,60	**20410**
20,0	2,00	42,0	19,5	100	104	154	20	4					409,60	**20420**	409,60	**20420**
20,0	3,00	42,0	19,5	100	104	154	20	4					409,60	**20430**	409,60	**20430**
20,0	4,00	42,0	19,5	100	104	154	20	4					409,60	**20440**	409,60	**20440**

P	●	●	●	●
M	●	●	●	●
K	●	●	●	●
N	○	○	○	○
S	●	●	●	●
H				
O				

→ v_c/f_z Stran 392+393

14

SilverLine – Stebelni rezkar

Večnamensko orodje za univerzalno uporabo

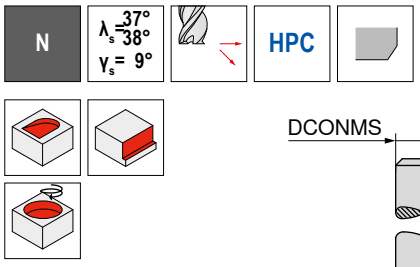

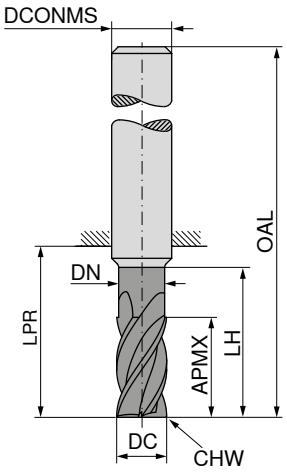

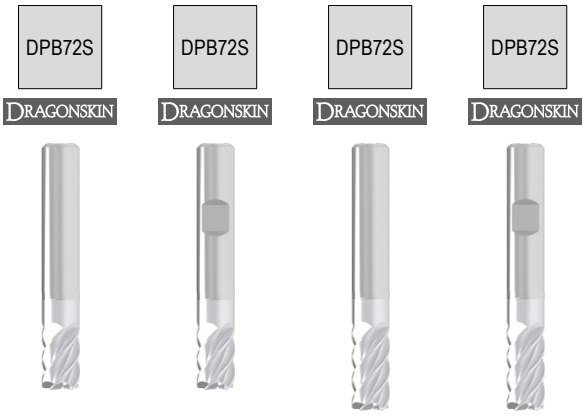

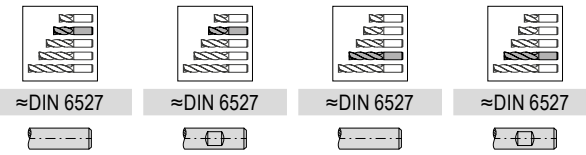

DC h8 mm	APMX mm	DN mm	LH mm	LPR mm	OAL mm	DCONMS h6 mm	CHW mm	ZEFP	50 993 ... EUR V0/5A		50 995 ... EUR V0/5A		50 994 ... EUR V0/5A		50 996 ... EUR V0/5A	
6	10			18	54	6	0,1	5	54,57	**06100**	54,57	**06100**				
6	13	5,8	19	21	57	6	0,1	5					54,10	**06200**	54,10	**06200**
8	12			22	58	8	0,2	5	72,56	**08100**	72,56	**08100**				
8	21	7,7	25	27	63	8	0,2	5					73,78	**08200**	73,78	**08200**
10	14			26	66	10	0,2	5	94,68	**10100**	94,68	**10100**				
10	22	9,7	30	32	72	10	0,2	5					108,00	**10200**	108,00	**10200**
12	16			28	73	12	0,3	5	124,10	**12100**	124,10	**12100**				
12	26	11,6	36	38	83	12	0,3	5					131,40	**12200**	131,40	**12200**
16	22			34	82	16	0,3	5	237,60	**16100**	237,60	**16100**				
16	36	15,5	42	44	92	16	0,3	5					305,30	**16200**	305,30	**16200**
20	26			42	92	20	0,3	5	366,50	**20100**	366,50	**20100**				
20	41	19,5	52	54	104	20	0,3	5					417,80	**20200**	417,80	**20200**
P									●		●		●		●	
M									●		●		●		●	
K									●		●		●		●	
N									○		○		○		○	
S									●		●		●		●	
H																
O																

→ v_c/f_z Stran 380

SilverLine – Stebelni rezkar

Večnamensko orodje za univerzalno uporabo

▲ Globina reza: 3 × DC

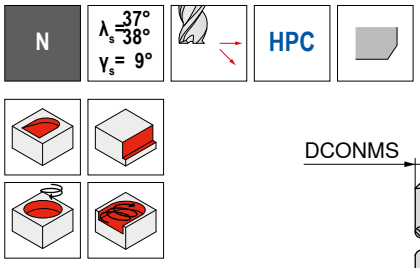

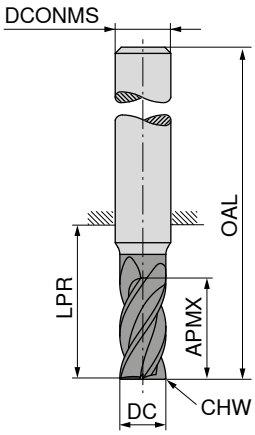







≈DIN 6527 ≈DIN 6527





DC e8 mm	APMX mm	LPR mm	OAL mm	DCONMS h6 mm	CHW mm	ZEFP	50 999 ... EUR V0/5A		50 949 ... EUR V0/5A	
6	19	26	62	6	0,1	5	64,92	**06200**	64,92	**06200**
8	25	32	68	8	0,2	5	88,56	**08200**	88,56	**08200**
10	31	40	80	10	0,2	5	129,70	**10200**	129,70	**10200**
12	37	48	93	12	0,3	5	157,70	**12200**	157,70	**12200**
16	49	60	108	16	0,3	5	366,40	**16200**	366,40	**16200**
20	61	76	126	20	0,3	5	501,30	**20200**	501,30	**20200**

P	●	●
M	●	●
K	●	●
N	○	○
S	●	●
H		
O		

→ v_c/f_z Stran 381–383

14

SilverLine – Stebelni rezkar s kotnim radijem

Večnamensko orodje za univerzalno uporabo

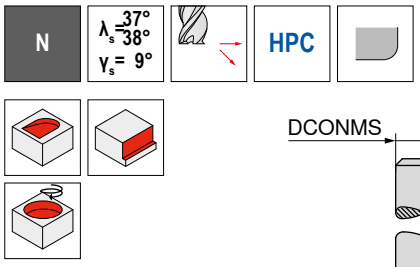

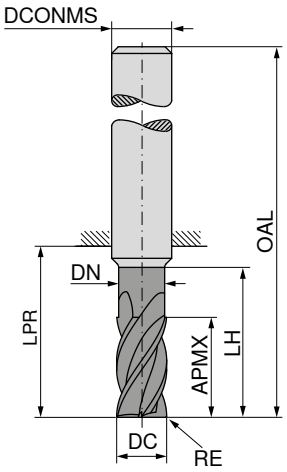



Tovarniški standard

Tovarniški standard

DC h8	RE ±0,05	APMX	DN	LH	LPR	OAL	DCONMS h6	ZEFP	50 997 ... EUR V0/5A		50 998 ... EUR V0/5A	
mm	mm	mm	mm	mm	mm	mm	mm					
6	0,2	13	5,8	19	21	57	6	5	77,84	06202	77,84	06202
6	0,5	13	5,8	19	21	57	6	5	77,84	06205	77,84	06205
6	1,0	13	5,8	19	21	57	6	5	77,84	06210	77,84	06210
8	0,2	21	7,7	25	27	63	8	5	97,61	08202	97,61	08202
8	0,5	21	7,7	25	27	63	8	5	97,61	08205	97,61	08205
8	1,0	21	7,7	25	27	63	8	5	97,61	08210	97,61	08210
8	1,5	21	7,7	25	27	63	8	5	97,61	08215	97,61	08215
10	0,2	22	9,7	30	32	72	10	5	122,00	10202	122,00	10202
10	0,5	22	9,7	30	32	72	10	5	122,00	10205	122,00	10205
10	1,0	22	9,7	30	32	72	10	5	122,00	10210	122,00	10210
10	1,5	22	9,7	30	32	72	10	5	122,00	10215	122,00	10215
10	1,6	22	9,7	30	32	72	10	5	122,00	10216	122,00	10216
10	2,0	22	9,7	30	32	72	10	5	122,00	10220	122,00	10220
12	0,3	26	11,6	36	38	83	12	5	188,40	12203	188,40	12203
12	0,5	26	11,6	36	38	83	12	5	188,40	12205	188,40	12205
12	1,0	26	11,6	36	38	83	12	5	188,40	12210	188,40	12210
12	1,5	26	11,6	36	38	83	12	5	188,40	12215	188,40	12215
12	1,6	26	11,6	36	38	83	12	5	188,40	12216	188,40	12216
12	2,0	26	11,6	36	38	83	12	5	188,40	12220	188,40	12220
12	2,5	26	11,6	36	38	83	12	5	188,40	12225	188,40	12225
16	0,3	36	15,5	42	44	92	16	5	284,80	16203	284,80	16203
16	0,5	36	15,5	42	44	92	16	5	284,80	16205	284,80	16205
16	1,0	36	15,5	42	44	92	16	5	284,80	16210	284,80	16210
16	1,5	36	15,5	42	44	92	16	5	284,80	16215	284,80	16215
16	1,6	36	15,5	42	44	92	16	5	284,80	16216	284,80	16216
16	2,0	36	15,5	42	44	92	16	5	284,80	16220	284,80	16220
16	2,5	36	15,5	42	44	92	16	5	284,80	16225	284,80	16225
16	3,0	36	15,5	42	44	92	16	5	284,80	16230	284,80	16230
20	0,3	41	19,5	52	54	104	20	5	426,60	20203	426,60	20203
20	0,5	41	19,5	52	54	104	20	5	426,60	20205	426,60	20205
20	1,0	41	19,5	52	54	104	20	5	426,60	20210	426,60	20210
20	1,5	41	19,5	52	54	104	20	5	426,60	20215	426,60	20215
20	1,6	41	19,5	52	54	104	20	5	426,60	20216	426,60	20216
20	2,0	41	19,5	52	54	104	20	5	426,60	20220	426,60	20220
20	2,5	41	19,5	52	54	104	20	5	426,60	20225	426,60	20225
20	3,0	41	19,5	52	54	104	20	5	426,60	20230	426,60	20230
20	4,0	41	19,5	52	54	104	20	5	426,60	20240	426,60	20240

P	●	●
M	●	●
K	●	●
N	○	○
S	●	●
H		
O		

→ v_c/f_z Stran 380

SilverLine – Groborezno-gladilni rezkar

Večnamensko orodje za univerzalno uporabo

▲ S ploskim profilom v obliki diamanta

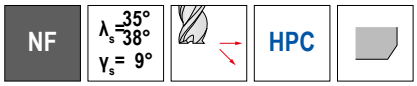

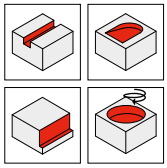

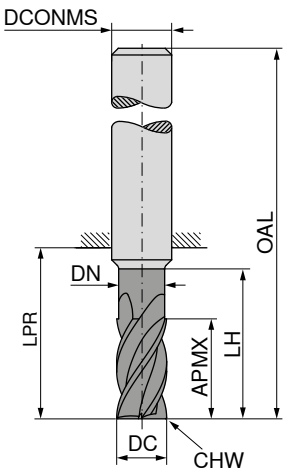

DPB72S

DRAGONSKIN





DIN 6527



50 969 ...

DC f8 mm	APMX mm	DN mm	LH mm	LPR mm	OAL mm	DCONMS h6 mm	CHW mm	ZEFP	EUR V0/5A	
3,0	8	2,8	13	21	57	6	0,1	4	85,10	**03200**
3,5	11	3,3	17	21	57	6	0,1	4	85,10	**03700**
4,0	11	3,8	17	21	57	6	0,1	4	85,10	**04200**
4,5	13	4,3	19	21	57	6	0,1	4	85,10	**04700**
5,0	13	4,8	19	21	57	6	0,1	4	85,10	**05200**
5,5	13	5,3	19	21	57	6	0,1	4	85,10	**05700**
6,0	13	5,8	19	21	57	6	0,1	4	85,10	**06200**
7,0	21	6,7	25	27	63	8	0,2	4	90,69	**07200**
8,0	21	7,7	25	27	63	8	0,2	4	90,69	**08200**
9,0	22	8,7	30	32	72	10	0,2	4	112,70	**09200**
10,0	22	9,7	30	32	72	10	0,2	4	112,70	**10200**
11,0	26	10,6	36	38	83	12	0,3	4	178,10	**11200**
12,0	26	11,6	36	38	83	12	0,3	4	178,10	**12200**
14,0	26	13,6	36	38	83	14	0,3	4	228,90	**14200**
15,0	36	14,5	42	44	92	16	0,3	4	282,80	**15200**
16,0	36	15,5	42	44	92	16	0,3	4	282,80	**16200**
17,0	36	16,5	42	44	92	18	0,3	4	334,10	**17200**
18,0	36	17,5	42	44	92	18	0,3	4	334,10	**18200**
19,0	41	18,5	52	54	104	20	0,3	4	436,20	**19200**
20,0	41	19,5	52	54	104	20	0,3	4	436,20	**20200**

P	●
M	●
K	●
N	○
S	●
H	
O	

→ v_c/f_z Stran 392+393

SilverLine – Groborezni rezkar

Večnamensko orodje za univerzalno uporabo

▲ Z okroglim profilom v obliki diamanta

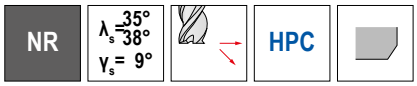

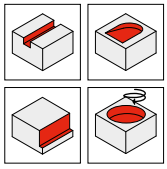

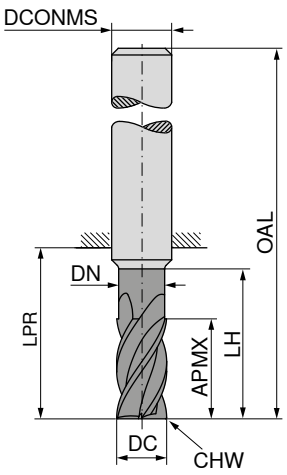



DRAGONSKIN





DIN 6527



50 979 ...

DC $_{d11}$ mm	APMX mm	DN mm	LH mm	LPR mm	OAL mm	DCONMS $_{h6}$ mm	CHW mm	ZEFP	EUR V0/5A	
3,0	8	2,8	13	21	57	6	0,1	4	85,10	**03200**
3,5	11	3,3	17	21	57	6	0,1	4	85,10	**03700**
4,0	11	3,8	17	21	57	6	0,1	4	85,10	**04200**
4,5	13	4,3	19	21	57	6	0,1	4	85,10	**04700**
5,0	13	4,8	19	21	57	6	0,1	4	85,10	**05200**
5,5	13	5,3	19	21	57	6	0,1	4	85,10	**05700**
6,0	13	5,8	19	21	57	6	0,1	4	85,10	**06200**
7,0	21	6,7	25	27	63	8	0,2	4	90,69	**07200**
8,0	21	7,7	25	27	63	8	0,2	4	90,69	**08200**
9,0	22	8,7	30	32	72	10	0,2	4	112,70	**09200**
10,0	22	9,7	30	32	72	10	0,2	4	112,70	**10200**
11,0	26	10,6	36	38	83	12	0,3	4	178,10	**11200**
12,0	26	11,6	36	38	83	12	0,3	4	178,10	**12200**
14,0	26	13,6	36	38	83	14	0,3	4	228,90	**14200**
15,0	36	14,5	42	44	92	16	0,3	4	282,80	**15200**
16,0	36	15,5	42	44	92	16	0,3	4	282,80	**16200**
17,0	36	16,5	42	44	92	18	0,3	4	334,10	**17200**
18,0	36	17,5	42	44	92	18	0,3	4	334,10	**18200**
19,0	41	18,5	52	54	104	20	0,3	4	436,20	**19200**
20,0	41	19,5	52	54	104	20	0,3	4	436,20	**20200**

P	●
M	●
K	●
N	○
S	●
H	
O	

→ v_c/f_z Stran 392+393

SilverLine – Precizni gladilni rezkar

Večnamensko orodje za univerzalno uporabo

▲ Z zožitvijo do največ 0,008 mm za izjemno natančnost kotov in vzporednost površin
▲ Orodje s korekturo čelnih rezil

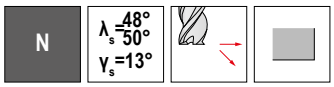



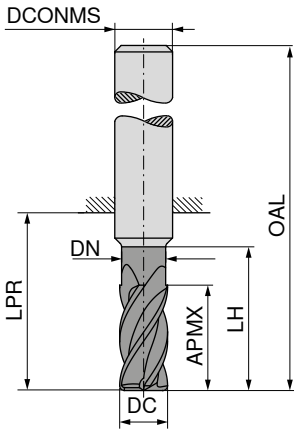













	≈DIN 6527	Tovarniški standard
		
	50 991 ...	**50 991 ...**

DC f8 mm	APMX mm	DN mm	LH mm	LPR mm	OAL mm	DCONMS h5 mm	ZEFP	EUR V0/5A		EUR V0/5A	
6,0	10	5,8	18	22	58	6	6	74,72	**06200**		
6,0	13	5,6	19	21	57	6	6	74,69	**06700**		
6,0	13	5,8	27	31	67	6	6			101,30	**06400**
6,0	13	5,8	36	40	76	6	6			126,60	**06900**
6,0	15	5,6	42	44	80	6	6			101,30	**90000**
8,0	13	7,7	24	28	64	8	6	85,46	**08200**		
8,0	17	7,7	36	40	76	8	6			125,30	**08400**
8,0	17	7,7	48	53	89	8	6			156,70	**08900**
8,0	19	7,6	25	27	63	8	6	85,79	**08700**		
8,0	20	7,6	62	64	100	8	6			125,20	**90100**
10,0	16	9,7	30	34	74	10	6	147,30	**10200**		
10,0	21	9,7	45	49	89	10	6			187,90	**10400**
10,0	21	9,7	60	64	104	10	6			234,70	**90200**
10,0	22	9,6	30	32	72	10	6	147,00	**10700**		
10,0	25	9,6	58	60	100	10	6			187,30	**10900**
12,0	19	11,6	36	40	85	12	6	199,70	**12200**		
12,0	25	11,6	54	58	103	12	6			290,80	**12400**
12,0	25	11,6	72	76	121	12	6			363,30	**90300**
12,0	26	11,5	36	38	83	12	6	199,20	**12700**		
12,0	30	11,5	73	75	120	12	6			290,40	**12900**
16,0	25	15,5	48	52	100	16	6	371,40	**16200**		
16,0	32	15,0	42	44	92	16	6	371,30	**16700**		
16,0	33	15,5	72	76	124	16	6			511,70	**16400**
16,0	33	15,5	96	100	148	16	6			639,50	**16900**
16,0	40	15,0	100	102	150	16	6			511,20	**90400**
20,0	32	19,5	60	64	114	20	6	535,30	**20200**		
20,0	38	19,0	52	54	104	20	6	535,00	**20700**		
20,0	42	19,5	90	94	144	20	6			704,60	**20400**
20,0	42	19,5	120	124	174	20	6			880,70	**90500**
20,0	50	19,0	98	100	150	20	6			704,30	**20900**
25,0	40	24,5	75	80	136	25	6	670,30	**25200**		
25,0	52	24,5	113	118	174	25	6			881,60	**25400**
25,0	52	24,5	150	154	210	25	6			1.102,00	**25900**

P	●	●
M	●	●
K	○	○
N	○	○
S	●	●
H		
O		

→ v_c/f_z Stran 394

14

SilverLine – Radiusni rezkar

Večnamensko orodje za univerzalno uporabo

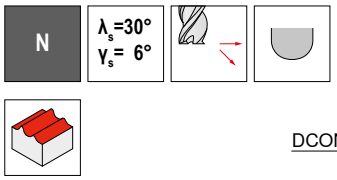

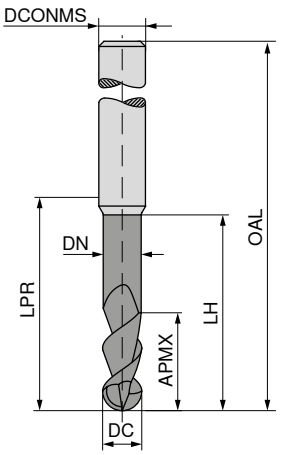





DRAGONSKIN

DRAGONSKIN









Tovarniški standard

Tovarniški standard





DC f8 mm	APMX mm	DN mm	LH mm	LPR mm	OAL mm	DCONMS h6 mm	ZEFP	50 963 ... EUR V0/5A		50 963 ... EUR V0/5A	
3,0	4	2,8	10,0	14	50	6	2	63,77	**03115**		
3,0	7	3,0	8,8	24	60	6	2			85,54	**03415**
4,0	8	3,8	12,0	18	54	6	2	63,77	**04120**		
4,0	10	4,0	12,5	39	75	6	2			85,54	**04420**
5,0	9	4,8	16,0	18	54	6	2	63,77	**05125**		
5,0	12	5,0	15,0	39	75	6	2			88,99	**05425**
6,0	10	5,7	16,0	18	54	6	2	63,77	**06130**		
6,0	12	6,0	15,0	64	100	6	2			103,00	**06430**
7,0	11	6,6	20,0	22	58	8	2	77,62	**07135**		
8,0	12	7,6	20,0	22	58	8	2	77,62	**08140**		
8,0	14	8,0	17,5	64	100	8	2			120,50	**08440**
10,0	14	9,6	24,0	26	66	10	2	97,05	**10150**		
10,0	18	10,0	22,5	60	100	10	2			163,70	**10450**
12,0	16	11,5	26,0	28	73	12	2	141,10	**12160**		
12,0	22	12,0	27,5	55	100	12	2			211,20	**12460**
14,0	18	13,3	28,0	30	75	14	2	163,70	**14170**		
14,0	26	14,0	32,5	75	120	14	2			336,80	**14470**
16,0	22	15,2	32,0	34	82	16	2	207,80	**16180**		
16,0	30	16,0	37,5	102	150	16	2			453,90	**16480**
18,0	24	17,1	34,0	36	84	18	2	342,30	**18190**		
20,0	26	19,0	40,0	42	92	20	2	342,30	**20110**		
20,0	38	20,0	47,5	100	150	20	2			601,50	**20410**

P	●	●
M		
K	●	●
N	○	○
S		
H	○	○
O		

→ v_c/f_z Stran 398+399

SilverLine – Radiusni rezkar

Večnamensko orodje za univerzalno uporabo

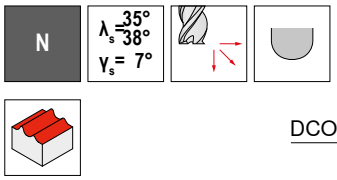

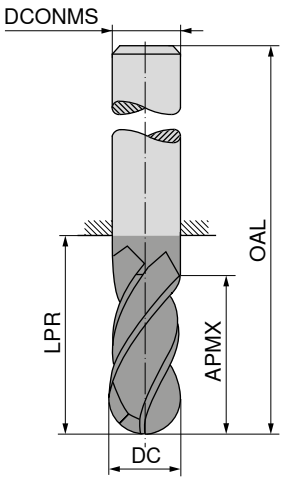

DPB72S

DRAGONSKIN





Tovarniški standard



50 990 ...

DC f8 mm	APMX mm	LPR mm	OAL mm	DCONMS h6 mm	ZEFP	EUR V0/5A	
4,0	11	21	57	6	4	62,10	**04220**
5,0	13	21	57	6	4	62,10	**05225**
6,0	13	21	57	6	4	72,63	**06230**
8,0	19	36	72	8	4	90,01	**08280**
10,0	22	32	72	10	4	113,60	**10250**
12,0	26	38	83	12	4	179,80	**12260**
16,0	32	44	92	16	4	265,40	**16280**
20,0	38	54	104	20	4	384,50	**20210**

P	●
M	○
K	●
N	○
S	
H	
O	

→ v_c/f_z Stran 395–397

SilverLine – Čelno-torusni rezkar

Večnamensko orodje za univerzalno uporabo

▲ APMX ne ustreza največji globini reza
▲ r_{3D} = drugačen programski kotni radij



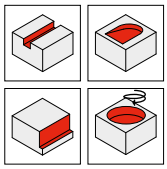

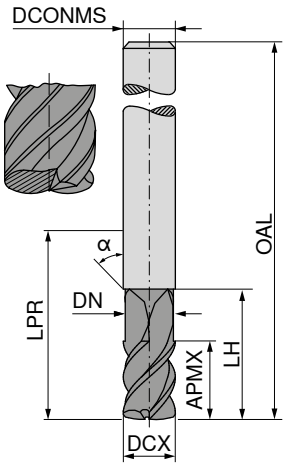



Tovarniški standard | Tovarniški standard

DCX f8 mm	r_{3D} mm	APMX mm	DN mm	LH mm	LPR mm	OAL mm	α°	DCONMS h6 mm	ZEFP	50 989 ... EUR V0/5A		50 989 ... EUR V0/5A	
6,00	1,12	6	5,5	21	21	57	45	6	4	89,81	**06110**		
6,00	1,12	6	5,5	64	64	100	45	6	4			118,70	**06410**
8,00	1,23	8	7,4	27	27	63	45	8	4	101,80	**08110**		
8,00	1,23	8	7,4	64	64	100	45	8	4			154,80	**08410**
10,00	1,17	10	9,2	32	32	72	45	10	4	174,00	**10115**		
10,00	1,17	10	9,2	60	60	100	45	10	4			254,60	**10415**
12,00	1,86	12	11,0	32	38	83	45	12	4	228,10	**12115**		
12,00	1,86	12	11,0	65	65	110	45	12	4			280,90	**12415**
16,00	2,47	16	15,0	38	44	92	45	16	4	428,50	**16120**		
16,00	2,47	16	15,0	65	102	150	45	16	4			626,40	**16420**
20,00	2,61	20	18,5	40	42	92	45	20	4	616,50	**20120**		
20,00	2,61	20	18,5	65	100	150	45	20	4			926,80	**20420**
P										●		●	
M										○		○	
K										●		●	
N										○		○	
S													
H										○		○	
O													

→ v_c/f_z Stran 400+401

SilverLine – Rezkar za posnemanje robov NC

Večnamensko orodje za univerzalno uporabo

▲ Kot konice α = 60°

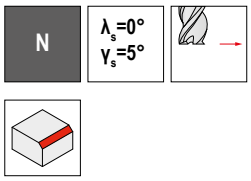

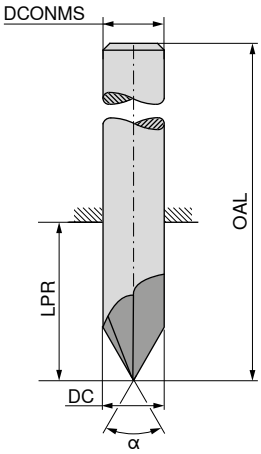

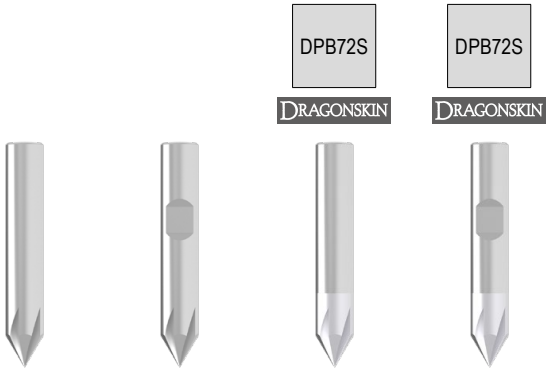

DC mm	OAL mm	LPR mm	DCONMS mm	ZEFP	α = 60° Tovarniški standard 50 566 ... EUR V1		α = 60° Tovarniški standard 50 567 ... EUR V1		α = 60° Tovarniški standard 50 562 ... EUR V1		α = 60° Tovarniški standard 50 563 ... EUR V1	
4	50	22	4	5	39,99	**04000**			49,34	**04000**		
6	55	19	6	5	44,87	**06000**	44,87	**06000**	54,22	**06000**	54,22	**06000**
8	58	22	8	5	59,96	**08000**	59,96	**08000**	70,65	**08000**	70,65	**08000**
10	60	20	10	5	71,16	**10000**	71,16	**10000**	83,97	**10000**	83,97	**10000**
12	70	25	12	5	92,72	**12000**	92,72	**12000**	107,30	**12000**	107,30	**12000**
16	80	32	16	5	147,40	**16000**	147,40	**16000**	167,10	**16000**	167,10	**16000**
P					●		●		●		●	
M					●		●		●		●	
K					●		●		●		●	
N												
S					●		●		●		●	
H												
O												

→ v_c/f_z Stran 379

SilverLine – Rezkar za posnemanje robov NC

Večnamensko orodje za univerzalno uporabo

▲ Kot konice α = 90°

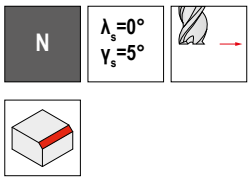

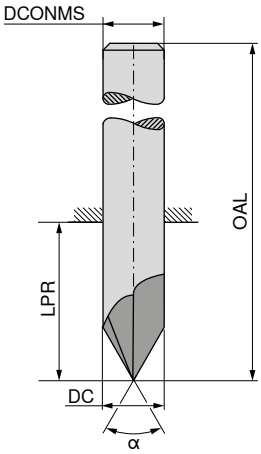

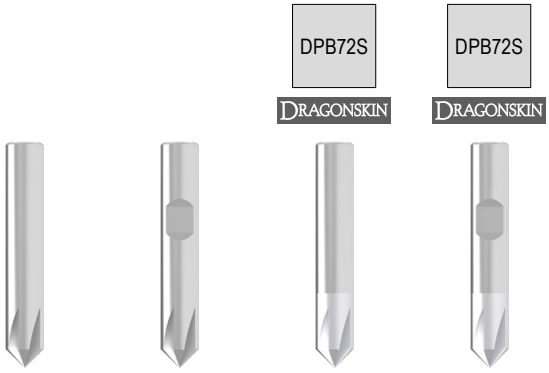

DC mm	OAL mm	LPR mm	DCONMS mm	ZEFP	α = 90° Tovarniški standard 50 564 ... EUR V1		α = 90° Tovarniški standard 50 565 ... EUR V1		α = 90° Tovarniški standard 50 560 ... EUR V1		α = 90° Tovarniški standard 50 561 ... EUR V1	
4	50	22	4	5	39,99	**04000**			49,34	**04000**		
6	55	19	6	5	44,87	**06000**	44,87	**06000**	54,22	**06000**	54,22	**06000**
8	58	22	8	5	59,96	**08000**	59,96	**08000**	70,65	**08000**	70,65	**08000**
10	60	20	10	5	71,16	**10000**	71,16	**10000**	83,97	**10000**	83,97	**10000**
12	70	25	12	5	92,72	**12000**	92,72	**12000**	107,30	**12000**	107,30	**12000**
16	80	32	16	5	147,40	**16000**	147,40	**16000**	167,10	**16000**	167,10	**16000**
P					●		●		●		●	
M					●		●		●		●	
K					●		●		●		●	
N												
S					●		●		●		●	
H												
O												

→ v_c/f_z Stran 379

S-Cut – Stebelni rezkar

Večnamensko orodje z mehkim rezom in nizko porabo moči

SC UNI | λ_s var. | λ_s=28°-36° γ_s=10° | HPC

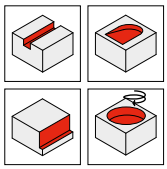

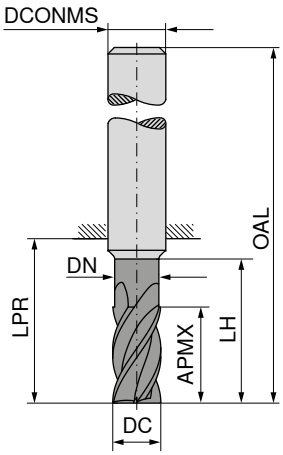

APX72S





≈DIN 6527



52 225 ...

DC f8 mm	APMX mm	DN mm	LH mm	LPR mm	OAL mm	DCONMS h6 mm	ZEFP	EUR V1/1#	
3	8	2,8	15,0	21	57	6	4	53,31	**030**
4	11	3,8	16,5	21	57	6	4	53,31	**040**
5	13	4,8	18,5	21	57	6	4	53,31	**050**
6	13	5,5	21,0	21	57	6	4	53,31	**060**
8	19	7,5	27,0	27	63	8	4	71,55	**080**
10	22	9,5	32,0	32	72	10	4	101,50	**100**
12	26	11,5	38,0	38	83	12	4	141,30	**120**
14	26	13,5	38,0	38	83	14	4	182,40	**140**
16	36	15,5	44,0	44	92	16	4	228,80	**160**
18	36	17,5	52,0	52	100	18	4	307,10	**180**
20	38	19,5	54,0	54	104	20	4	352,00	**200**
25	42	24,0	65,0	65	121	25	4	559,10	**250**

P	●
M	●
K	●
N	○
S	○
H	○
O	

→ v_c/f_z Stran 402+403

S-Cut – Stebelni rezkar

Večnamensko orodje z mehkim rezom in nizko porabo moči

SC UNI | λ_s var. | λ_s=28° 36° γ_s=10° | HPC

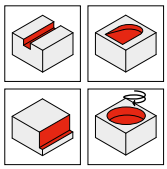

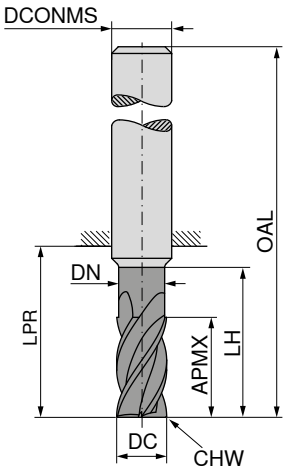

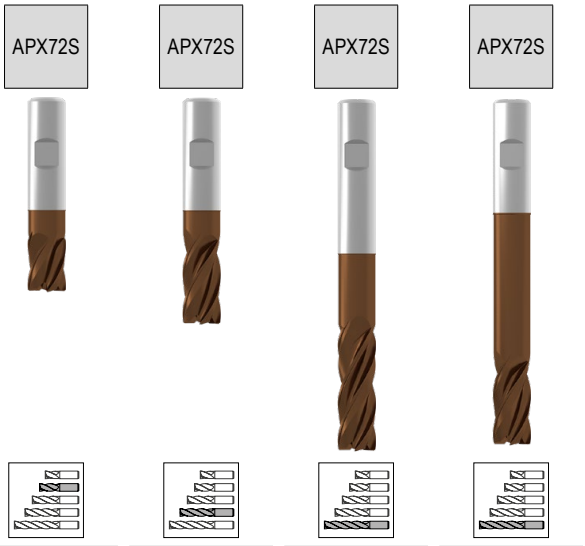

≈DIN 6527 | ≈DIN 6527 | ≈DIN 6527 | ≈DIN 6527



DC f8 mm	APMX mm	DN mm	LH mm	LPR mm	OAL mm	DCONMS h6 mm	CHW mm	ZEFP	52 223 ... EUR V1/1#		52 224 ... EUR V1/1#		52 226 ... EUR V1/1#		52 227 ... EUR V1/1#	
3	6	2,8	12,0	18	54	6	0,10	4	44,04	030						
3	8	2,8	15,0	21	57	6	0,10	4			53,31	030				
4	8	3,8	13,5	18	54	6	0,13	4	44,04	040						
4	11	3,8	16,5	21	57	6	0,13	4			53,31	040				
5	9	4,8	15,5	18	54	6	0,18	4	44,04	050						
5	13	4,8	18,5	21	57	6	0,18	4			53,31	050				
5	22	4,8	24,5	27	63	6	0,18	4					64,90	050		
6	10	5,5	18,0	18	54	6	0,20	4	44,04	060						
6	13	5,5	21,0	21	57	6	0,20	4			53,31	060				
6	13	5,5	42,0	44	80	6	0,20	4							81,54	060
6	22	5,5	27,0	27	63	6	0,20	4					64,90	060		
7	12	6,5	22,0	22	58	8	0,20	4	61,73	070						
7	19	6,5	27,0	27	63	8	0,20	4			73,74	070				
8	12	7,5	22,0	22	58	8	0,20	4	59,81	080						
8	19	7,5	27,0	27	63	8	0,20	4			71,55	080				
8	21	7,5	62,0	64	100	8	0,20	4							96,47	080
8	28	7,5	36,0	44	80	8	0,20	4					79,83	080		
9	14	8,5	26,0	26	66	10	0,30	4	84,15	090						
9	22	8,5	32,0	32	72	10	0,20	4			104,70	090				
10	14	9,5	26,0	26	66	10	0,30	4	81,54	100						
10	22	9,5	32,0	32	72	10	0,30	4			101,50	100				
10	22	9,5	58,0	60	100	10	0,30	4							119,80	100
10	33	9,5	54,0	60	100	10	0,30	4					103,10	100		
11	16	10,5	28,0	28	73	12	0,30	4	125,20	110						
11	26	10,5	38,0	38	83	12	0,30	4			146,30	110				
12	16	11,5	28,0	28	73	12	0,30	4	121,40	120						
12	26	11,5	38,0	38	83	12	0,30	4			141,30	120				
12	26	11,5	73,0	75	120	12	0,30	4							149,30	120
12	42	11,5	54,0	55	100	12	0,30	4					133,20	120		
13	18	12,5	30,0	30	75	14	0,30	4	159,50	130						
13	26	12,5	38,0	38	83	14	0,30	4			188,40	130				
14	18	13,5	30,0	30	75	14	0,30	4	155,00	140						
14	26	13,5	38,0	38	83	14	0,30	4			182,40	140				
14	48	13,5	54,0	55	100	14	0,30	4					149,30	140		
16	22	15,5	34,0	34	82	16	0,40	4	194,30	160						
16	36	15,5	44,0	44	92	16	0,40	4			228,80	160				
16	36	15,5	100,0	102	150	16	0,40	4							260,60	160
16	53	15,5	84,0	102	150	16	0,40	4					244,80	160		
18	24	17,5	34,0	36	84	18	0,40	4	260,60	180						
18	36	17,5	52,0	52	100	18	0,40	4			307,10	180				
20	26	19,5	42,0	42	92	20	0,50	4	302,80	200						
20	38	19,5	54,0	54	104	20	0,50	4			352,00	200				
20	38	19,5	100,0	100	150	20	0,50	4							369,50	200
20	68	19,5	84,0	100	150	20	0,50	4					352,00	200		
25	32	24,0	46,0	49	105	25	0,50	4	478,20	250						
25	42	24,0	65,0	65	121	25	0,50	4			559,10	250				
25	68	24,0	84,0	94	150	25	0,50	4					647,50	250		

P	●	●	●	●
M	●	●	●	●
K	●	●	●	●
N	○	○	○	○
S	○	○	○	○
H	○	○	○	○
O				

→ v_c/f_z Stran 402–405

S-Cut – Stebelni rezkar s kotnim radijem

Večnamensko orodje z mehkim rezom in nizko porabo moči

SC UNI | λ_s var. | λ_s=28° 36° γ_s=10° | HPC

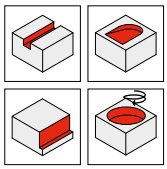

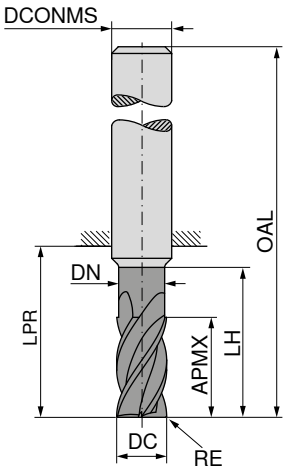

APX72S





≈DIN 6527



52 228 ...

DC f8 mm	RE mm	APMX mm	DN mm	LH mm	LPR mm	OAL mm	DCONMS h6 mm	ZEFP	EUR V1/1#	
3	0,25	8	2,8	15,0	21	57	6	4	53,31	03003
3	0,50	8	2,8	15,0	21	57	6	4	53,31	03005
3	1,00	8	2,8	15,0	21	57	6	4	53,31	03010
4	0,25	11	3,8	16,5	21	57	6	4	53,31	04003
4	0,50	11	3,8	16,5	21	57	6	4	53,31	04005
4	1,00	11	3,8	16,5	21	57	6	4	53,31	04010
5	0,50	13	4,8	18,5	21	57	6	4	53,31	05005
5	1,00	13	4,8	18,5	21	57	6	4	53,31	05010
5	1,50	13	4,8	18,5	21	57	6	4	53,31	05015
6	0,50	13	5,5	21,0	21	57	6	4	53,31	06005
6	0,80	13	5,5	21,0	21	57	6	4	53,31	06008
6	1,00	13	5,5	21,0	21	57	6	4	53,31	06010
6	1,50	13	5,5	21,0	21	57	6	4	53,31	06015
6	2,00	13	5,5	21,0	21	57	6	4	53,31	06020
8	0,50	19	7,5	27,0	27	63	8	4	71,55	08005
8	0,80	19	7,5	27,0	27	63	8	4	71,55	08008
8	1,00	19	7,5	27,0	27	63	8	4	71,55	08010
8	1,50	19	7,5	27,0	27	63	8	4	71,55	08015
8	2,00	19	7,5	27,0	27	63	8	4	71,55	08020
10	0,50	22	9,5	32,0	32	72	10	4	101,50	10005
10	1,00	22	9,5	32,0	32	72	10	4	101,50	10010
10	1,50	22	9,5	32,0	32	72	10	4	101,50	10015
10	1,60	22	9,5	32,0	32	72	10	4	101,50	10016
10	2,00	22	9,5	32,0	32	72	10	4	101,50	10020
12	0,50	26	11,5	38,0	38	83	12	4	141,30	12005
12	1,00	26	11,5	38,0	38	83	12	4	141,30	12010
12	1,50	26	11,5	38,0	38	83	12	4	141,30	12015
12	1,60	26	11,5	38,0	38	83	12	4	141,30	12016
12	2,00	26	11,5	38,0	38	83	12	4	141,30	12020
12	3,00	26	11,5	38,0	38	83	12	4	141,30	12030
16	1,00	36	15,5	44,0	44	92	16	4	228,80	16010
16	1,50	36	15,5	44,0	44	92	16	4	228,80	16015
16	1,60	36	15,5	44,0	44	92	16	4	228,80	16016
16	2,00	36	15,5	44,0	44	92	16	4	228,80	16020
16	2,50	36	15,5	44,0	44	92	16	4	228,80	16025
16	3,00	36	15,5	44,0	44	92	16	4	228,80	16030
20	1,00	38	19,5	54,0	54	104	20	4	352,00	20010
20	1,50	38	19,5	54,0	54	104	20	4	352,00	20015
20	2,00	38	19,5	54,0	54	104	20	4	352,00	20020
20	2,50	38	19,5	54,0	54	104	20	4	352,00	20025
20	3,00	38	19,5	54,0	54	104	20	4	352,00	20030
20	4,00	38	19,5	54,0	54	104	20	4	352,00	20040

P	●
M	●
K	●
N	○
S	○
H	○
O	

→ v_c/f_z Stran 402+403

14

S-Cut – Stebelni rezkar

Večnamensko orodje z mehkim rezom in nizko porabo moči

▲ Primerno za trohoidno rezkanje
▲ Z lomilcem odrezkov

SC UNI | λ_s var. | λ_s=28°–36° γ_s=10° | HPC

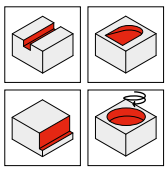

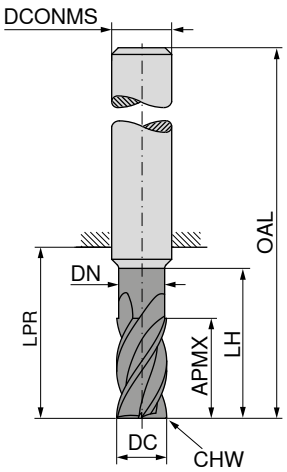

APX72S





≈DIN 6527



52 230 ...

DC f8 mm	APMX mm	DN mm	LH mm	LPR mm	OAL mm	DCONMS h6 mm	CHW mm	ZEFP	EUR V1/1#	
6	18	5,5	25	26	62	6	0,12	5	79,09	**060**
8	24	7,5	30	32	68	8	0,16	5	104,70	**080**
10	30	9,5	35	40	80	10	0,20	5	133,20	**100**
12	36	11,5	45	48	93	12	0,24	5	175,30	**120**
16	48	15,5	55	60	108	16	0,32	5	299,80	**160**
20	60	19,5	70	76	126	20	0,40	5	472,30	**200**

P	●
M	●
K	●
N	
S	○
H	
O	

→ v_c/f_z Stran 406+407

S-Cut – Groborezni rezkar

Večnamensko orodje z mehkim rezom in nizko porabo moči

▲ Z okroglim profilom v obliki diamanta

SC NR | λ_s var. | λ_s=28° 36° γ_s=10° | HPC

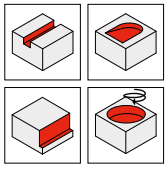

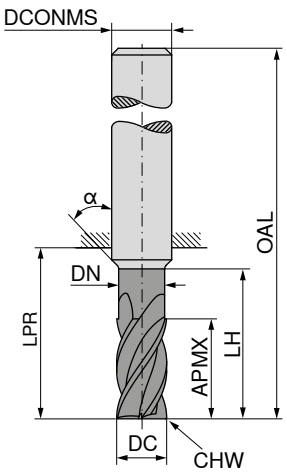













										≈DIN 6527		≈DIN 6527		≈DIN 6527	
										52 205 ...		52 205 ...		52 205 ...	
DC h11	APMX	DN	LH	LPR	OAL	DCONMS h6	CHW	α°	ZEFP	EUR V1/1#		EUR V1/1#		EUR V1/1#	
mm	mm	mm	mm	mm	mm	mm	mm								
3	6	2,8	12,0	18	54	6	0,18	15	4	86,19	03100				
3	8	2,8	14,0	21	57	6	0,18	15	4			102,10	03200		
3	8	2,8	19,0	26	62	6	0,18	15	4					116,70	03400
4	8	3,8	13,5	18	54	6	0,20	15	4	86,19	04100				
4	11	3,8	18,0	21	57	6	0,20	15	4			102,10	04200		
4	11	3,8	23,0	26	62	6	0,20	15	4					116,70	04400
5	9	4,8	15,5	18	54	6	0,25	15	4	86,19	05100				
5	13	4,8	19,0	21	57	6	0,25	15	4			102,10	05200		
5	13	4,8	24,0	26	62	6	0,25	15	4					116,70	05400
6	10	5,5	18,0	18	54	6	0,25		4	86,19	06100				
6	13	5,5	20,0	21	57	6	0,25		4			102,10	06200		
6	13	5,5	25,0	26	62	6	0,25		4					116,70	06400
8	12	7,5	22,0	22	58	8	0,30		4	109,70	08100				
8	19	7,5	25,0	27	63	8	0,30		4			129,80	08200		
8	19	7,5	30,0	32	68	8	0,30		4					148,60	08400
10	14	9,5	26,0	26	66	10	0,30		4	134,00	10100				
10	22	9,5	30,0	32	72	10	0,30		4			158,60	10200		
10	22	9,5	35,0	40	80	10	0,30		4					181,40	10400
12	16	11,5	28,0	28	73	12	0,45		4	152,00	12100				
12	26	11,5	35,0	38	83	12	0,45		4			180,00	12200		
12	26	11,5	45,0	48	93	12	0,45		4					205,70	12400
14	18	13,5	30,0	30	75	14	0,50		4	204,90	14100				
14	26	13,5	35,0	38	83	14	0,50		4			242,60	14200		
14	26	13,5	50,0	54	99	14	0,50		4					277,50	14400
16	22	15,5	34,0	34	82	16	0,60		4	276,90	16100				
16	32	15,5	40,0	44	92	16	0,60		4			328,00	16200		
16	32	15,5	55,0	60	108	16	0,60		4					375,00	16400
20	26	19,5	42,0	42	92	20	0,60		4	399,80	20100				
20	38	19,5	50,0	54	104	20	0,60		4			473,50	20200		
20	38	19,5	70,0	76	126	20	0,60		4					541,40	20400
P										●		●		●	
M										●		●		●	
K										●		●		●	
N										○		○		○	
S										○		○		○	
H										○		○		○	
O															

14

→ v_c/f_z Stran 402–405

3D Finish – Konveksna oblika

Odličen za 3D-gladilno obdelavo

▲ Toleranca v odstopanju oblike: ± 0,01 mm

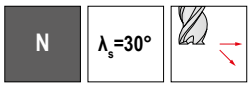



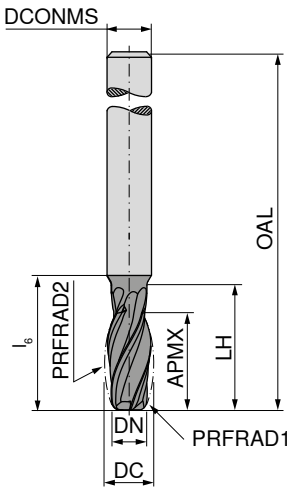

APB72S





DIN 6527



52 739 ...

DC mm	DCONMS h6 mm	DN mm	PRFRAD1 mm	PRFRAD2 mm	LH mm	APMX mm	l_6 mm	OAL mm	ZEFP	EUR V1	
10	10	8	2	50	28	21	30	80	4	181,00	**100**

P	●
M	●
K	●
N	●
S	●
H	○
O	●

→ v_c/f_z Stran 408

Informacije o uporabi in izbiro ustreznih izdelkov najdete med tehničnimi informacijami na → **straneh 491+492**.

3D Finish – Kapljasta izvedba

Odličen za 3D-gladilno obdelavo

▲ Toleranca v odstopanju oblike: ± 0,01 mm

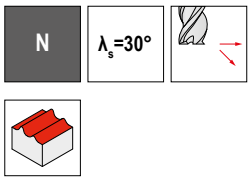

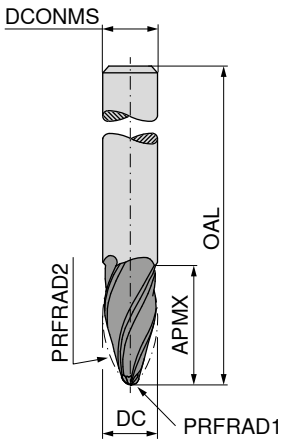





DIN 6527



52 745 ...

DC mm	DCONMS h6 mm	PRFRAD1 mm	PRFRAD2 mm	APMX mm	OAL mm	ZEFP	EUR V1	
6	6	1	95	22	62	3	121,50	**060**
8	8	1	90	25	68	3	160,40	**080**
10	10	2	85	26	72	4	181,00	**100**
12	12	2	80	28	83	4	271,40	**120**
16	16	3	75	31	92	4	328,30	**160**

P	●
M	●
K	●
N	●
S	●
H	○
O	●

→ v_c/f_z Stran 409

Informacije o uporabi in izbiro ustreznih izdelkov najdete med tehničnimi informacijami na → **straneh 491+492**.

14

3D Finish – Stožčasta izvedba

Odličen za 3D-gladilno obdelavo

▲ Toleranca v odstopanju oblike: ± 0,01 mm

N | λ_s=30°

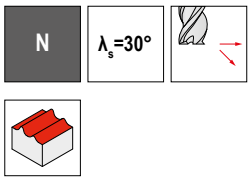

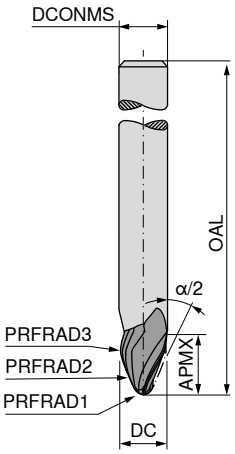

APB72S





DIN 6527



52 753 ...

DC mm	DCONMS $_{h6}$ mm	PRFRAD1 mm	PRFRAD2 mm	PRFRAD3 mm	α°/2	APMX mm	OAL mm	ZEFP	EUR V1	
6	6	1,0	250	3	17,5	9,5	62	3	124,10	**060**
8	8	1,5	250	4	20	10,5	68	3	173,40	**080**
10	10	2,0	250	5	20	12,5	80	3	201,80	**100**
12	12	1,0	200	1	42,5	8,0	93	3	258,60	**120**
12	12	3,0	250	6	20	13,5	93	3	258,60	**121**
16	16	2,0	1000	5	12,5	31,0	108	3	336,10	**160**
16	16	4,0	500	8	20	18,5	108	3	336,10	**161**
16	16	4,0	1000	5	12,5	24,0	108	3	336,10	**162**
16	16	4,0	1500	8	20	18,5	108	3	336,10	**163**

P	●
M	●
K	●
N	●
S	●
H	○
O	●

→ v_c/f_z Stran 410

Informacije o uporabi in izbiro ustreznih izdelkov najdete med tehničnimi informacijami na → **straneh 491+492**.

3D Finish – Stožčasta izvedba

Odličen za 3D-gladilno obdelavo

▲ Toleranca v odstopanju oblike: ± 0,01 mm

N | λ_s = 20° 25°

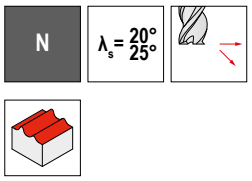

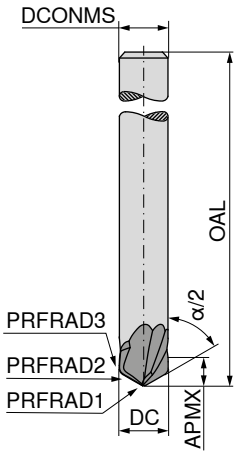

APB72S





DIN 6527



52 755 ...

DC mm	DCONMS $_{h6}$ mm	PRFRAD1 mm	PRFRAD2 mm	PRFRAD3 mm	α°/2	APMX mm	OAL mm	ZEFP	EUR V1	
10	10	1	200	1,5	60	6	80	2	168,00	**100**
10	10	1	200	2,0	70	6	80	2	168,00	**101**

P	●
M	●
K	●
N	●
S	●
H	○
O	●

→ v_c/f_z Stran 410

Informacije o uporabi in izbiro ustreznih izdelkov najdete med tehničnimi informacijami na → **straneh 491+492**.

14

3D Finish – Ploščata izvedba

Odličen za 3D-gladilno obdelavo

▲ Toleranca v odstopanju oblike: ± 0,01 mm

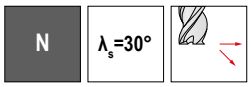



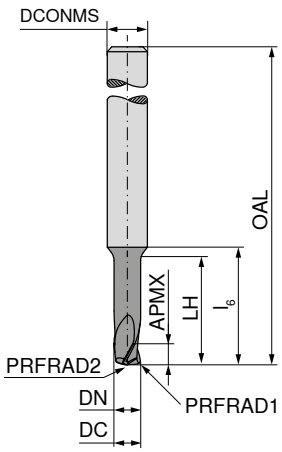

APB72S





DIN 6527



52 756 ...

DC mm	DCONMS h6 mm	DN mm	PRFRAD1 mm	PRFRAD2 mm	LH mm	APMX mm	l6 mm	OAL mm	ZEFP	EUR V1	
4	6	4	0,25	6	18	4	20	62	3	129,30	**040**
6	6		0,50	10		6		62	3	126,70	**060**
8	8		0,75	15		8		68	3	142,20	**080**
10	10		1,00	20		10		80	3	168,00	**100**
12	12		1,25	25		12		93	3	194,00	**120**

P	●
M	●
K	●
N	●
S	●
H	
O	

→ v_c/f_z Stran 411

Informacije o uporabi in izbiro ustreznih izdelkov najdete med tehničnimi informacijami na → **straneh 491+492**.

BlueLine – Stebelni rezkar Micro

Večnamensko orodje za obdelavo kaljenega jekla

▲ T_x = največja delovna globina

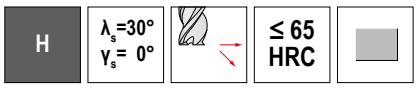

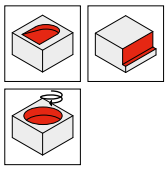

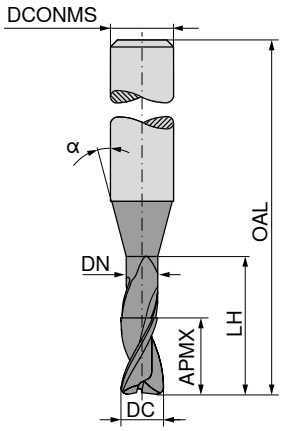



Tovarniški standard | Tovarniški standard | Tovarniški standard

									52 345 ...		52 346 ...		52 347 ...	
DC -0,01	APMX	DN	LH	OAL	α°	DCONMS h5	T_X	ZEFP	EUR		EUR		EUR	
mm	mm	mm	mm	mm		mm			V1		V1		V1	
0,2	0,3	0,18	0,5	45	16	4	2,5 x DC	2	82,41	302				
0,2	0,3	0,18	1,0	45	16	4	5 x DC	2	82,41	402				
0,2	0,3	0,18	1,5	45	16	4	7,5 x DC	2	82,41	502				
0,3	0,4	0,28	1,0	45	16	4	3,3 x DC	2	79,01	303				
0,3	0,4	0,28	2,0	45	16	4	6,6 x DC	2	79,01	403				
0,3	0,4	0,28	3,0	45	16	4	10 x DC	2			79,01	303		
0,3	0,4	0,28	6,0	45	16	4	20 x DC	2			79,01	403		
0,3	0,4	0,28	9,0	45	16	4	30 x DC	2					79,01	303
0,4	0,6	0,38	2,0	45	16	4	5 x DC	2	77,87	304				
0,4	0,6	0,38	3,0	45	16	4	7,5 x DC	2	77,87	404				
0,4	0,6	0,38	4,0	45	16	4	10 x DC	2			77,87	304		
0,4	0,6	0,38	5,0	45	16	4	12,5 x DC	2			77,87	404		
0,4	0,6	0,38	8,0	45	16	4	20 x DC	2					77,87	304
0,4	0,6	0,38	12,0	45	16	4	30 x DC	2					80,28	404
0,5	0,7	0,48	2,0	45	16	4	4 x DC	2	63,39	305				
0,5	0,7	0,48	4,0	45	16	4	8 x DC	2	63,39	405				
0,5	0,7	0,48	6,0	45	16	4	12 x DC	2			63,39	305		
0,5	0,7	0,48	8,0	45	16	4	16 x DC	2			65,22	405		
0,5	0,7	0,48	10,0	50	16	4	20 x DC	2					66,63	305
0,5	0,7	0,48	15,0	50	16	4	30 x DC	2					69,92	405
0,6	0,9	0,58	2,0	45	16	4	3,3 x DC	2	63,39	306				
0,6	0,9	0,58	4,0	45	16	4	6,6 x DC	2	63,39	406				
0,6	0,9	0,58	6,0	45	16	4	10 x DC	2			63,39	306		
0,6	0,9	0,58	8,0	45	16	4	13,3 x DC	2			65,22	406		
0,6	0,9	0,58	10,0	45	16	4	16,6 x DC	2			65,22	506		
0,6	0,9	0,58	12,0	50	16	4	20 x DC	2					65,65	306
0,6	0,9	0,58	18,0	50	16	4	30 x DC	2					70,36	406
0,7	1,0	0,68	2,0	45	16	4	2,8 x DC	2	66,79	307				
0,7	1,0	0,68	4,0	45	16	4	5,7 x DC	2	66,79	407				
0,7	1,0	0,68	6,0	45	16	4	8,5 x DC	2	66,79	507				
0,7	1,0	0,68	8,0	45	16	4	11,4 x DC	2			68,65	307		
0,7	1,0	0,68	10,0	50	16	4	14,2 x DC	2			68,65	407		
0,8	1,2	0,78	4,0	45	16	4	5 x DC	2	72,74	308				
0,8	1,2	0,78	6,0	45	16	4	7,5 x DC	2	72,74	408				
0,8	1,2	0,78	8,0	45	16	4	10 x DC	2			72,74	308		
0,8	1,2	0,78	10,0	50	16	4	12,5 x DC	2			76,31	408		
0,8	1,2	0,78	12,0	50	16	4	15 x DC	2			76,31	508		
0,8	1,2	0,78	16,0	50	16	4	20 x DC	2					80,13	308
0,8	1,2	0,78	24,0	60	16	4	30 x DC	2					83,55	408
0,9	1,3	0,88	4,0	45	16	4	4,4 x DC	2	60,68	309				
0,9	1,3	0,88	6,0	45	16	4	6,6 x DC	2	60,68	409				
0,9	1,3	0,88	8,0	45	16	4	8,8 x DC	2	62,39	509				
0,9	1,3	0,88	10,0	45	16	4	11 x DC	2			62,39	309		
0,9	1,3	0,88	15,0	50	16	4	16,6 x DC	2			69,35	409		
1,0	1,5	0,95	4,0	45	16	4	4 x DC	2	62,39	310				

P	●	●	●
M			
K			
N			
S			
H	●	●	●
O			

→ v_c/f_z Stran 420+421

BlueLine – Stebelni rezkar Micro

Večnamensko orodje za obdelavo kaljenega jekla

▲ T_x = največja delovna globina

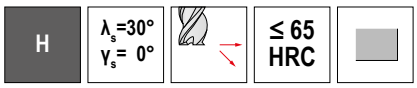

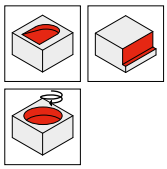

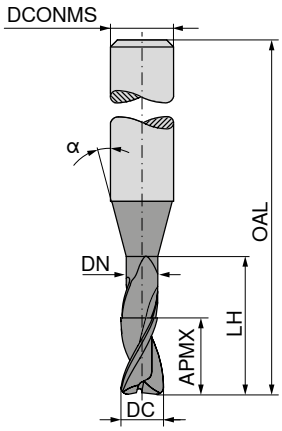



DC -0,01 mm	APMX mm	DN mm	LH mm	OAL mm	α°	DCONMS h5 mm	T_X	ZEFP	52 345 ... EUR V1		52 346 ... EUR V1		52 347 ... EUR V1	
1,0	1,5	0,95	6,0	45	16	4	6 x DC	2	62,39	**410**				
1,0	1,5	0,95	8,0	45	16	4	8 x DC	2	62,39	**510**				
1,0	1,5	0,95	10,0	45	16	4	10 x DC	2			62,39	**310**		
1,0	1,5	0,95	12,0	45	16	4	12 x DC	2			63,66	**410**		
1,0	1,5	0,95	14,0	45	16	4	14 x DC	2			63,66	**510**		
1,0	1,5	0,95	16,0	50	16	4	16 x DC	2			66,63	**610**		
1,0	1,5	0,95	20,0	54	16	4	20 x DC	2					73,89	**310**
1,0	1,5	0,95	25,0	70	16	4	25 x DC	2					80,13	**410**
1,0	1,5	0,95	30,0	70	16	4	30 x DC	2					81,28	**510**
1,2	1,8	1,14	6,0	45	16	4	5 x DC	2	67,50	**312**				
1,2	1,8	1,14	8,0	45	16	4	6,6 x DC	2	67,50	**412**				
1,2	1,8	1,14	10,0	45	16	4	8,3 x DC	2	69,35	**512**				
1,2	1,8	1,14	12,0	45	16	4	10 x DC	2			69,35	**312**		
1,2	1,8	1,14	16,0	50	16	4	13,3 x DC	2			76,31	**412**		
1,2	1,8	1,14	20,0	60	16	4	16,6 x DC	2			78,44	**512**		
1,4	2,1	1,34	6,0	45	16	4	4,2 x DC	2	67,50	**314**				
1,4	2,1	1,34	8,0	45	16	4	5,7 x DC	2	67,50	**414**				
1,4	2,1	1,34	10,0	45	16	4	7,1 x DC	2	69,35	**514**				
1,4	2,1	1,34	12,0	45	16	4	8,5 x DC	2	69,35	**614**				
1,4	2,1	1,34	14,0	45	16	4	10 x DC	2			69,35	**314**		
1,4	2,1	1,34	16,0	50	16	4	11,4 x DC	2			76,31	**414**		
1,4	2,1	1,34	22,0	54	16	4	15,7 x DC	2			78,44	**514**		
1,5	2,3	1,44	6,0	45	16	4	4 x DC	2	65,09	**315**				
1,5	2,3	1,44	8,0	45	16	4	5,3 x DC	2	65,09	**415**				
1,5	2,3	1,44	10,0	45	16	4	6,6 x DC	2	65,93	**515**				
1,5	2,3	1,44	12,0	45	16	4	8 x DC	2	65,93	**615**				
1,5	2,3	1,44	14,0	50	16	4	9,3 x DC	2	73,76	**715**				
1,5	2,3	1,44	16,0	50	16	4	10,6 x DC	2			73,76	**315**		
1,5	2,3	1,44	18,0	54	16	4	12 x DC	2			73,76	**415**		
1,5	2,3	1,44	20,0	54	16	4	13,3 x DC	2			73,76	**515**		
1,5	2,3	1,44	25,0	70	16	4	16,6 x DC	2			81,13	**615**		
1,5	2,3	1,44	30,0	70	16	4	20 x DC	2			81,13	**715**		
1,5	2,3	1,44	35,0	70	16	4	23,3 x DC	2					82,14	**315**
1,5	2,3	1,44	40,0	80	16	4	26,6 x DC	2					85,96	**415**
1,5	2,3	1,44	45,0	80	16	4	30 x DC	2					87,82	**515**
1,6	2,4	1,51	6,0	45	16	4	3,7 x DC	2	65,09	**316**				
1,6	2,4	1,51	8,0	45	16	4	5 x DC	2	65,09	**416**				
1,6	2,4	1,51	10,0	45	16	4	6,2 x DC	2	65,93	**516**				
1,6	2,4	1,51	12,0	45	16	4	7,5 x DC	2	65,93	**616**				
1,6	2,4	1,51	14,0	50	16	4	8,75 x DC	2	69,63	**716**				
1,6	2,4	1,51	16,0	50	16	4	10 x DC	2			69,63	**316**		
1,6	2,4	1,51	18,0	54	16	4	11,25 x DC	2			69,63	**416**		
1,6	2,4	1,51	20,0	54	16	4	12,5 x DC	2			69,63	**516**		
1,6	2,4	1,51	26,0	60	16	4	16,2 x DC	2			81,13	**616**		
1,8	2,7	1,71	6,0	45	16	4	3,3 x DC	2	65,09	**318**				

P	●	●	●
M			
K			
N			
S			
H	●	●	●
O			

→ v_c/f_z Stran 420+421

Nadaljevanje na naslednji strani

BlueLine – Stebelni rezkar Micro

Večnamensko orodje za obdelavo kaljenega jekla

▲ T_x = največja delovna globina

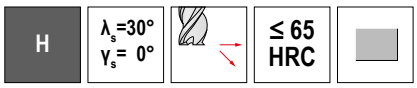

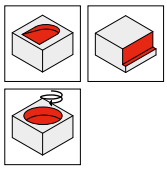

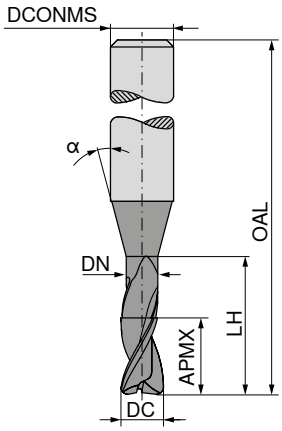



Tovarniški standard | Tovarniški standard | Tovarniški standard

DC -0,01 mm	APMX mm	DN mm	LH mm	OAL mm	α°	DCONMS h5 mm	T_X	ZEFP	52 345 ... EUR V1		52 346 ... EUR V1		52 347 ... EUR V1	
1,8	2,7	1,71	8,0	45	16	4	4,4 x DC	2	65,09	**418**				
1,8	2,7	1,71	10,0	45	16	4	5,5 x DC	2	65,65	**518**				
1,8	2,7	1,71	12,0	45	16	4	6,6 x DC	2	65,93	**618**				
1,8	2,7	1,71	14,0	50	16	4	7,7 x DC	2	69,63	**718**				
1,8	2,7	1,71	16,0	50	16	4	8,8 x DC	2	69,63	**818**				
1,8	2,7	1,71	18,0	54	16	4	10 x DC	2			73,76	**318**		
1,8	2,7	1,71	20,0	54	16	4	11 x DC	2			73,76	**418**		
1,8	2,7	1,71	25,0	60	16	4	13,8 x DC	2			81,13	**518**		
2,0	3,0	1,91	6,0	45	16	4	3 x DC	2	65,09	**320**				
2,0	3,0	1,91	8,0	45	16	4	4 x DC	2	65,09	**420**				
2,0	3,0	1,91	10,0	45	16	4	5 x DC	2	65,93	**520**				
2,0	3,0	1,91	12,0	45	16	4	6 x DC	2	65,93	**620**				
2,0	3,0	1,91	14,0	50	16	4	7 x DC	2	69,63	**720**				
2,0	3,0	1,91	16,0	50	16	4	8 x DC	2	69,63	**820**				
2,0	3,0	1,91	18,0	54	16	4	9 x DC	2	69,63	**920**				
2,0	3,0	1,91	20,0	54	16	4	10 x DC	2			73,76	**320**		
2,0	3,0	1,91	25,0	60	16	4	12,5 x DC	2			81,13	**420**		
2,0	3,0	1,91	30,0	70	16	4	15 x DC	2			83,71	**520**		
2,0	3,0	1,91	35,0	80	16	4	17,5 x DC	2			86,54	**620**		
2,0	3,0	1,91	40,0	90	16	4	20 x DC	2					93,37	**320**
2,0	3,0	1,91	50,0	100	16	4	25 x DC	2					100,00	**420**
2,0	3,0	1,91	60,0	110	16	4	30 x DC	2					113,70	**520**
2,5	3,7	2,41	8,0	45	16	4	3,2 x DC	2	65,09	**325**				
2,5	3,7	2,41	10,0	45	16	4	4 x DC	2	65,93	**425**				
2,5	3,7	2,41	12,0	45	16	4	4,8 x DC	2	65,93	**525**				
2,5	3,7	2,41	14,0	50	16	4	5,6 x DC	2	69,63	**625**				
2,5	3,7	2,41	16,0	50	16	4	6,4 x DC	2	69,63	**725**				
2,5	3,7	2,41	18,0	54	16	4	7,2 x DC	2	73,76	**825**				
2,5	3,7	2,41	20,0	54	16	4	8 x DC	2	73,76	**925**				
2,5	3,7	2,41	25,0	60	16	4	10 x DC	2			80,57	**325**		
2,5	3,7	2,41	30,0	70	16	4	12 x DC	2			87,95	**425**		
2,5	3,7	2,41	40,0	90	16	4	16 x DC	2			114,00	**525**		
2,5	3,7	2,41	50,0	100	16	4	20 x DC	2					127,30	**325**
3,0	4,5	2,92	8,0	45	16	4	2,6 x DC	2	65,93	**330**				
3,0	4,5	2,92	12,0	45	16	4	4 x DC	2	65,93	**430**				
3,0	4,5	2,92	16,0	50	16	4	5,3 x DC	2	69,63	**530**				
3,0	4,5	2,92	20,0	54	16	4	6,6 x DC	2	73,76	**630**				
P										●		●		●
M														
K														
N														
S														
H										●		●		●
O														

→ v_c/f_z Stran 420+421

BlueLine – Radiusni rezkar Micro

Večnamensko orodje za obdelavo kaljenega jekla

▲ T_x = največja delovna globina

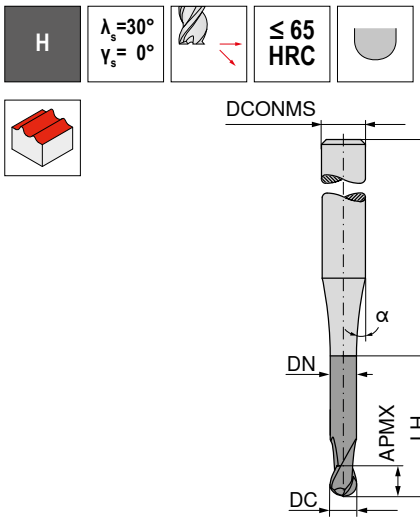

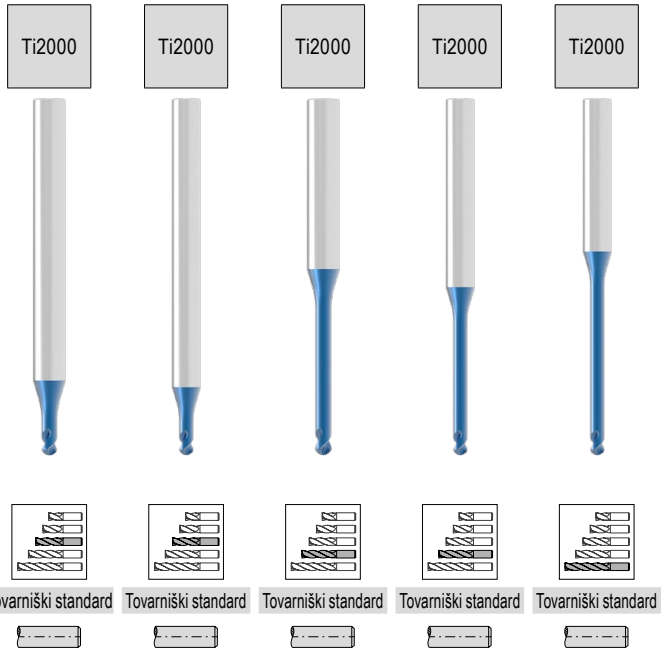

Tovarniški standard | Tovarniški standard | Tovarniški standard | Tovarniški standard | Tovarniški standard

DC -0,01 mm	APMX mm	DN mm	LH mm	OAL mm	α°	DCONMS h5 mm	T_X	ZEFP	52 356 ... EUR V1		52 358 ... EUR V1		52 357 ... EUR V1		52 359 ... EUR V1		52 360 ... EUR V1	
0,2	0,16	0,17	0,30	45	16	4	1,5 x DC	2	86,23	**302**								
0,2	0,16	0,17	0,50	45	16	4	2,5 x DC	2	86,23	**402**								
0,2	0,16	0,17	0,75	45	16	4	3,75 x DC	2	86,23	**502**								
0,2	0,16	0,17	1,00	45	16	4	5 x DC	2	86,23	**602**								
0,2	0,16	0,17	1,25	45	16	4	6,2 x DC	2	86,23	**702**								
0,2	0,16	0,17	1,50	45	16	4	7,5 x DC	2	86,23	**802**								
0,2	0,16	0,17	1,75	45	16	4	8,7 x DC	2	86,23	**902**								
0,2	0,16	0,17	2,00	45	16	4	10 x DC	2					86,23	**302**				
0,2	0,16	0,17	2,50	45	16	4	12,5 x DC	2					86,23	**402**				
0,2	0,16	0,17	3,00	45	16	4	15 x DC	2					86,23	**502**				
0,3	0,24	0,27	0,50	45	16	4	1,6 x DC	2	83,71	**303**								
0,3	0,24	0,27	0,75	45	16	4	2,5 x DC	2	83,71	**403**								
0,3	0,24	0,27	1,00	45	16	4	3,3 x DC	2	83,71	**503**								
0,3	0,24	0,27	1,25	45	16	4	4,1 x DC	2	83,71	**603**								
0,3	0,24	0,27	1,50	45	16	4	5 x DC	2	83,71	**703**								
0,3	0,24	0,27	1,75	50	16	4	5,8 x DC	2			83,71	**303**						
0,3	0,24	0,27	2,00	50	16	4	6,6 x DC	2			83,71	**403**						
0,3	0,24	0,27	2,25	50	16	4	7,5 x DC	2			83,71	**503**						
0,3	0,24	0,27	2,50	50	16	4	8,3 x DC	2			83,71	**603**						
0,3	0,24	0,27	2,75	50	16	4	9,1 x DC	2			83,71	**703**						
0,3	0,24	0,27	3,00	50	16	4	10 x DC	2							83,71	**303**		
0,3	0,24	0,27	3,50	50	16	4	11,6 x DC	2							83,71	**403**		
0,3	0,24	0,27	4,00	50	16	4	13,3 x DC	2							83,71	**503**		
0,3	0,24	0,27	4,50	50	16	4	15 x DC	2							83,71	**603**		
0,4	0,32	0,34	0,50	45	16	4	1,2 x DC	2	82,54	**304**								
0,4	0,32	0,34	1,00	45	16	4	2,5 x DC	2	82,54	**404**								
0,4	0,32	0,34	1,50	45	16	4	3,75 x DC	2	82,54	**504**								
0,4	0,32	0,34	2,00	45	16	4	5 x DC	2	82,54	**604**								
0,4	0,32	0,34	2,50	45	16	4	6,2 x DC	2	82,54	**704**								
0,4	0,32	0,34	3,00	45	16	4	7,5 x DC	2	82,54	**804**								
0,4	0,32	0,34	3,50	45	16	4	8,7 x DC	2	82,01	**904**								
0,4	0,32	0,34	4,00	45	16	4	10 x DC	2					82,01	**304**				
0,4	0,32	0,34	4,50	45	16	4	11,2 x DC	2					82,01	**404**				
0,4	0,32	0,34	5,00	45	16	4	12,5 x DC	2					82,01	**504**				
0,4	0,32	0,34	5,50	45	16	4	13,7 x DC	2					82,01	**604**				
0,4	0,32	0,34	6,00	45	16	4	15 x DC	2					82,01	**704**				
0,5	0,40	0,47	1,50	45	16	4	3 x DC	2	67,06	**305**								
0,5	0,40	0,47	2,00	45	16	4	4 x DC	2	67,06	**405**								
0,5	0,40	0,47	2,50	45	16	4	5 x DC	2	67,06	**505**								
0,5	0,40	0,47	3,00	45	16	4	6 x DC	2	67,06	**605**								
0,5	0,40	0,47	3,50	45	16	4	7 x DC	2	67,06	**705**								

P	●	●	●	●	●
M					
K					
N					
S					
H	●	●	●	●	●
O					

→ v_c/f_z Stran 422+423

Nadaljevanje na naslednji strani

BlueLine – Radiusni rezkar Micro

Večnamensko orodje za obdelavo kaljenega jekla

▲ T_x = največja delovna globina

H | λ_s=30° γ_s= 0° | ≤ 65 HRC



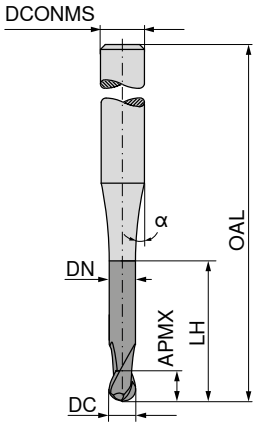





Tovarniški standard | Tovarniški standard | Tovarniški standard | Tovarniški standard | Tovarniški standard

DC $_{-0,01}$	APMX	DN	LH	OAL	α°	DCONMS $_{h5}$	T_x	ZEFP	52 356 ... EUR V1		52 358 ... EUR V1		52 357 ... EUR V1		52 359 ... EUR V1		52 360 ... EUR V1	
mm	mm	mm	mm	mm		mm												
0,5	0,40	0,47	4,00	45	16	4	8 x DC	2	67,06	**805**								
0,5	0,40	0,47	4,50	45	16	4	9 x DC	2	67,06	**905**								
0,5	0,40	0,47	5,00	45	16	4	10 x DC	2					67,06	**305**				
0,5	0,40	0,47	5,50	45	16	4	11 x DC	2					67,06	**405**				
0,5	0,40	0,47	6,00	45	16	4	12 x DC	2					67,06	**505**				
0,5	0,40	0,47	7,00	45	16	4	14 x DC	2					67,06	**605**				
0,5	0,40	0,47	8,00	45	16	4	16 x DC	2					67,94	**705**				
0,5	0,40	0,47	9,00	45	16	4	18 x DC	2					67,94	**805**				
0,5	0,40	0,47	10,00	50	16	4	20 x DC	2									67,94	**305**
0,6	0,40	0,57	12,00	50	16	4	20 x DC	2									71,34	**306**
0,6	0,48	0,57	1,00	45	16	4	1,6 x DC	2	67,06	**306**								
0,6	0,48	0,57	2,00	45	16	4	3,3 x DC	2	67,06	**406**								
0,6	0,48	0,57	3,00	45	16	4	5 x DC	2	67,06	**506**								
0,6	0,48	0,57	4,00	45	16	4	6,6 x DC	2	67,06	**606**								
0,6	0,48	0,57	5,00	45	16	4	8,3 x DC	2	67,06	**706**								
0,6	0,48	0,57	6,00	45	16	4	10 x DC	2					67,06	**306**				
0,6	0,48	0,57	8,00	45	16	4	13,3 x DC	2					67,06	**406**				
0,6	0,48	0,57	10,00	50	16	4	16,6 x DC	2							69,77	**306**		
0,8	0,64	0,77	2,00	45	16	4	2,5 x DC	2	75,59	**308**								
0,8	0,64	0,77	3,00	45	16	4	3,75 x DC	2	75,59	**408**								
0,8	0,64	0,77	4,00	45	16	4	5 x DC	2	75,59	**508**								
0,8	0,64	0,77	5,00	45	16	4	6,2 x DC	2	75,59	**608**								
0,8	0,64	0,77	6,00	45	16	4	7,5 x DC	2	75,59	**708**								
0,8	0,64	0,77	7,00	45	16	4	8,7 x DC	2	75,59	**808**								
0,8	0,64	0,77	8,00	45	16	4	10 x DC	2					76,31	**308**				
0,8	0,64	0,77	9,00	45	16	4	11,2 x DC	2					76,31	**408**				
0,8	0,64	0,77	10,00	50	16	4	12,5 x DC	2							76,31	**308**		
1,0	0,80	0,96	3,00	45	16	4	3 x DC	2	64,23	**310**								
1,0	0,80	0,96	4,00	45	16	4	4 x DC	2	64,23	**410**								
1,0	0,80	0,96	5,00	45	16	4	5 x DC	2	64,23	**510**								
1,0	0,80	0,96	6,00	45	16	4	6 x DC	2	64,23	**610**								
1,0	0,80	0,96	7,00	45	16	4	7 x DC	2	69,35	**710**								
1,0	0,80	0,96	8,00	45	16	4	8 x DC	2	69,35	**810**								
1,0	0,80	0,96	9,00	45	16	4	9 x DC	2	69,35	**910**								
1,0	0,80	0,96	10,00	45	16	4	10 x DC	2					69,35	**310**				
1,0	0,80	0,96	12,00	45	16	4	12 x DC	2					69,35	**410**				
1,0	0,80	0,96	14,00	50	16	4	14 x DC	2							71,34	**310**		
1,0	0,80	0,96	16,00	50	16	4	16 x DC	2							74,17	**410**		
1,2	0,96	1,16	6,00	45	16	4	5 x DC	2	71,63	**312**								
1,2	0,96	1,16	8,00	45	16	4	6,6 x DC	2	71,63	**412**								
1,2	0,96	1,16	10,00	45	16	4	8,3 x DC	2	74,04	**512**								

P	●	●	●	●	●
M					
K					
N					
S					
H	●	●	●	●	●
O					

→ v_c/f_z Stran 422+423

BlueLine – Radiusni rezkar Micro

Večnamensko orodje za obdelavo kaljenega jekla

▲ T_x = največja delovna globina

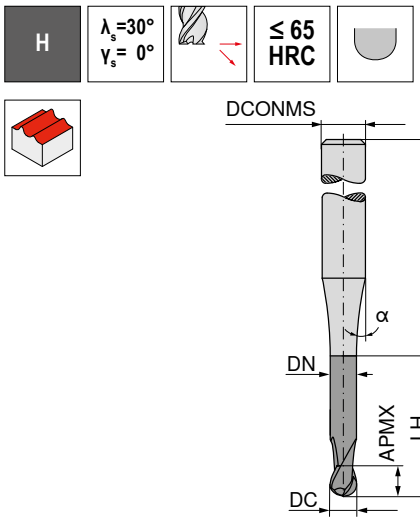

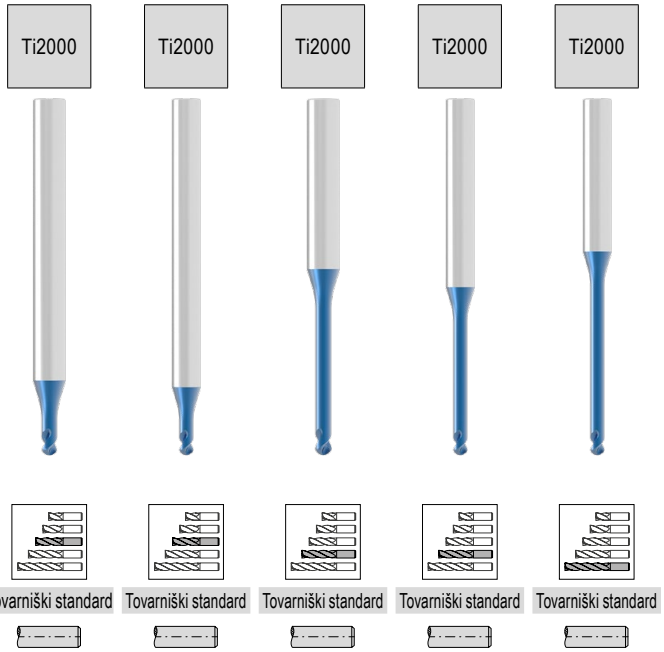

DC -0,01 mm	APMX mm	DN mm	LH mm	OAL mm	α°	DCONMS h5 mm	T_x	ZEFP	52 356 ... EUR V1		52 358 ... EUR V1		52 357 ... EUR V1		52 359 ... EUR V1		52 360 ... EUR V1	
1,2	0,96	1,16	12,00	45	16	4	10 x DC	2					74,04	**312**				
1,2	0,96	1,16	14,00	50	16	4	11,6 x DC	2							74,87	**312**		
1,2	0,96	1,16	16,00	50	16	4	13,3 x DC	2							74,87	**412**		
1,4	1,12	1,34	8,00	45	16	4	5,7 x DC	2	68,92	**314**								
1,4	1,12	1,34	12,00	45	16	4	8,5 x DC	2	71,63	**414**								
1,4	1,12	1,34	16,00	50	16	4	11,4 x DC	2							74,31	**314**		
1,5	1,20	1,44	3,00	45	16	4	2 x DC	2	67,35	**315**								
1,5	1,20	1,44	4,00	45	16	4	2,6 x DC	2	67,35	**415**								
1,5	1,20	1,44	6,00	45	16	4	4 x DC	2	67,35	**515**								
1,5	1,20	1,44	8,00	45	16	4	5,3 x DC	2	67,35	**615**								
1,5	1,20	1,44	10,00	45	16	4	6,6 x DC	2	67,35	**715**								
1,5	1,20	1,44	12,00	45	16	4	8 x DC	2	71,34	**815**								
1,5	1,20	1,44	14,00	50	16	4	9,3 x DC	2			71,34	**315**						
1,5	1,20	1,44	16,00	50	16	4	10,6 x DC	2							71,34	**315**		
1,6	1,28	1,54	8,00	45	16	4	5 x DC	2	71,34	**316**								
1,6	1,28	1,54	12,00	45	16	4	7,5 x DC	2	71,34	**416**								
1,6	1,28	1,54	16,00	50	16	4	10 x DC	2							74,04	**316**		
1,8	1,44	1,74	8,00	45	16	4	4,4 x DC	2	71,34	**318**								
1,8	1,44	1,74	12,00	45	16	4	6,6 x DC	2	71,34	**418**								
1,8	1,44	1,74	16,00	50	16	4	8,8 x DC	2			74,04	**318**						
2,0	1,60	1,94	3,00	45	16	4	1,5 x DC	2	66,93	**320**								
2,0	1,60	1,94	4,00	45	16	4	2 x DC	2	66,93	**420**								
2,0	1,60	1,94	6,00	45	16	4	3 x DC	2	66,93	**520**								
2,0	1,60	1,94	8,00	45	16	4	4 x DC	2	71,34	**620**								
2,0	1,60	1,94	10,00	45	16	4	5 x DC	2	71,34	**720**								
2,0	1,60	1,94	12,00	45	16	4	6 x DC	2	71,34	**820**								
2,0	1,60	1,94	14,00	50	16	4	7 x DC	2			71,34	**320**						
2,0	1,60	1,94	16,00	50	16	4	8 x DC	2			71,34	**420**						
2,5	2,00	2,41	10,00	45	16	4	4 x DC	2	74,31	**325**								
2,5	2,00	2,41	15,00	50	16	4	6 x DC	2			76,44	**325**						
3,0	3,50	2,92	8,00	45	16	4	2,6 x DC	2	71,63	**330**								
3,0	3,50	2,92	10,00	45	16	4	3,3 x DC	2	71,63	**430**								
3,0	3,50	2,92	12,00	45	16	4	4 x DC	2	71,63	**530**								
3,0	3,50	2,92	16,00	45	16	4	5,3 x DC	2	75,19	**630**								
3,0	3,50	2,92	16,00	50	16	4	5,3 x DC	2			75,59	**330**						
P									●		●		●		●		●	
M																		
K																		
N																		
S																		
H									●		●		●		●		●	
O																		

→ v_c/f_z Stran 422+423

BlueLine – Torusni rezkar Micro

Večnamensko orodje za obdelavo kaljenega jekla

▲ T_x = največja delovna globina

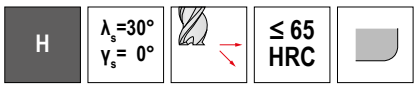

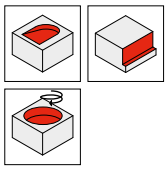

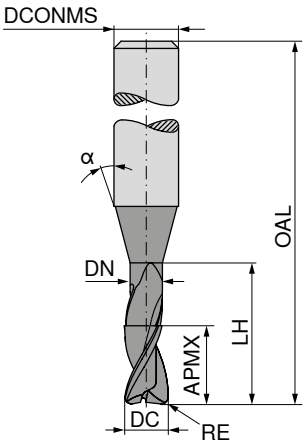



Tovarniški standard | Tovarniški standard | Tovarniški standard

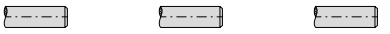

DC -0,012	RE ±0,005	APMX	DN	LH	OAL	α°	DCONMS h5	T_x	ZEFP	52 349 ... EUR V1		52 350 ... EUR V1		52 351 ... EUR V1	
mm	mm	mm	mm	mm	mm		mm								
0,4	0,1	0,4	0,38	1,0	50	16	4	2,5 x DC	2	82,54	**30401**				
0,4	0,1	0,4	0,38	1,5	50	16	4	3,75 x DC	2	82,54	**40401**				
0,4	0,1	0,4	0,38	2,0	50	16	4	5 x DC	2	82,54	**50401**				
0,4	0,1	0,4	0,38	3,0	50	16	4	7,5 x DC	2	82,54	**60401**				
0,4	0,1	0,4	0,38	4,0	50	16	4	10 x DC	2			82,54	**30401**		
0,5	0,1	0,5	0,48	1,0	50	16	4	2 x DC	2	67,06	**30501**				
0,5	0,1	0,5	0,48	2,0	50	16	4	4 x DC	2	67,06	**40501**				
0,5	0,1	0,5	0,48	3,0	50	16	4	6 x DC	2	67,06	**50501**				
0,5	0,1	0,5	0,48	4,0	50	16	4	8 x DC	2	67,06	**60501**				
0,5	0,1	0,5	0,48	5,0	50	16	4	10 x DC	2			67,06	**30501**		
0,5	0,1	0,5	0,48	6,0	50	16	4	12 x DC	2			67,06	**40501**		
0,6	0,1	0,6	0,58	2,0	50	16	4	3,3 x DC	2	67,06	**30601**				
0,6	0,1	0,6	0,58	3,0	50	16	4	5 x DC	2	67,06	**40601**				
0,6	0,1	0,6	0,58	4,0	50	16	4	6,6 x DC	2	67,06	**50601**				
0,6	0,1	0,6	0,58	6,0	50	16	4	10 x DC	2			67,06	**30601**		
0,6	0,1	0,6	0,58	8,0	50	16	4	13,3 x DC	2			67,06	**40601**		
0,7	0,1	0,7	0,68	4,0	50	16	4	5,7 x DC	2	70,76	**30701**				
0,7	0,1	0,7	0,68	6,0	50	16	4	8,5 x DC	2	70,76	**40701**				
0,8	0,1	0,8	0,78	4,0	50	16	4	5 x DC	2	75,46	**30801**				
0,8	0,1	0,8	0,78	6,0	50	16	4	7,5 x DC	2	75,46	**40801**				
0,8	0,2	0,8	0,78	4,0	50	16	4	5 x DC	2	75,59	**30802**				
0,8	0,2	0,8	0,78	6,0	50	16	4	7,5 x DC	2	75,59	**40802**				
1,0	0,1	1,0	0,95	2,0	50	16	4	2 x DC	2	63,66	**31001**				
1,0	0,1	1,0	0,95	4,0	50	16	4	4 x DC	2	63,66	**41001**				
1,0	0,1	1,0	0,95	6,0	50	16	4	6 x DC	2	69,35	**51001**				
1,0	0,1	1,0	0,95	8,0	50	16	4	8 x DC	2	69,35	**61001**				
1,0	0,1	1,0	0,95	10,0	50	16	4	10 x DC	2			69,35	**31001**		
1,0	0,1	1,0	0,95	12,0	54	16	4	12 x DC	2			69,35	**41001**		
1,0	0,1	1,0	0,95	16,0	60	16	4	16 x DC	2			91,08	**51001**		
1,0	0,1	1,0	0,95	20,0	60	16	4	20 x DC	2					101,90	**31001**
1,0	0,2	1,0	0,95	2,0	50	16	4	2 x DC	2	64,23	**31002**				
1,0	0,2	1,0	0,95	4,0	50	16	4	4 x DC	2	64,23	**41002**				
1,0	0,2	1,0	0,95	6,0	50	16	4	6 x DC	2	69,35	**51002**				
1,0	0,2	1,0	0,95	8,0	50	16	4	8 x DC	2	69,35	**61002**				
1,0	0,2	1,0	0,95	10,0	50	16	4	10 x DC	2			69,35	**31002**		
1,0	0,2	1,0	0,95	12,0	54	16	4	12 x DC	2			69,35	**41002**		
1,0	0,2	1,0	0,95	16,0	60	16	4	16 x DC	2			91,08	**51002**		
1,0	0,2	1,0	0,95	20,0	60	16	4	20 x DC	2					101,90	**31002**
1,0	0,3	1,0	0,95	2,0	50	16	4	2 x DC	2	64,23	**31003**				
1,0	0,3	1,0	0,95	4,0	50	16	4	4 x DC	2	64,23	**41003**				
1,0	0,3	1,0	0,95	6,0	50	16	4	6 x DC	2	69,21	**51003**				
1,0	0,3	1,0	0,95	8,0	50	16	4	8 x DC	2	69,21	**61003**				
1,0	0,3	1,0	0,95	10,0	50	16	4	10 x DC	2			69,21	**31003**		
1,0	0,3	1,0	0,95	12,0	54	16	4	12 x DC	2			69,21	**41003**		
1,0	0,3	1,0	0,95	16,0	60	16	4	16 x DC	2			91,08	**51003**		

P	●	●	●
M			
K			
N			
S			
H	●	●	●
O			

→ v_c/f_z Stran 420+421

14

BlueLine – Torusni rezkar Micro

Večnamensko orodje za obdelavo kaljenega jekla

▲ T_x = največja delovna globina

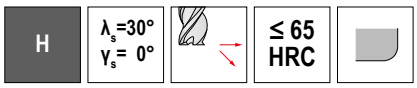

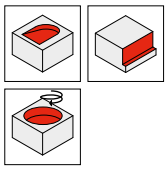

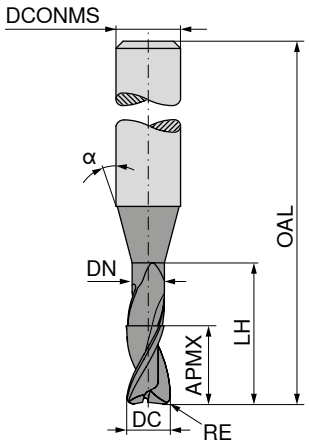



Tovarniški standard | Tovarniški standard | Tovarniški standard

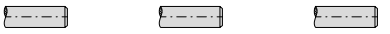

DC -0,012	RE ±0,005	APMX	DN	LH	OAL	α°	DCONMS h5	T_x	ZEFP	52 349 ... EUR V1		52 350 ... EUR V1		52 351 ... EUR V1	
mm	mm	mm	mm	mm	mm		mm								
1,0	0,3	1,0	0,95	20,0	60	16	4	20 x DC	2					101,90	31003
1,2	0,2	1,2	1,14	6,0	50	16	4	5 x DC	2	71,63	31202				
1,2	0,2	1,2	1,14	12,0	54	16	4	10 x DC	2			71,63	31202		
1,2	0,2	1,2	1,14	20,0	60	16	4	16,6 x DC	2			107,30	41202		
1,2	0,3	1,2	1,14	6,0	50	16	4	5 x DC	2	71,63	31203				
1,2	0,3	1,2	1,14	12,0	54	16	4	10 x DC	2			71,63	31203		
1,2	0,3	1,2	1,14	20,0	60	16	4	16,6 x DC	2			107,30	41203		
1,5	0,2	1,5	1,44	4,0	50	16	4	2,6 x DC	2	67,35	31502				
1,5	0,2	1,5	1,44	6,0	50	16	4	4 x DC	2	67,35	41502				
1,5	0,2	1,5	1,44	8,0	50	16	4	5,3 x DC	2	71,34	51502				
1,5	0,2	1,5	1,44	10,0	50	16	4	6,6 x DC	2	71,34	61502				
1,5	0,2	1,5	1,44	12,0	54	16	4	8 x DC	2	71,34	71502				
1,5	0,2	1,5	1,44	16,0	54	16	4	10,6 x DC	2			71,34	31502		
1,5	0,2	1,5	1,44	20,0	60	16	4	13,3 x DC	2			71,34	41502		
1,5	0,3	1,5	1,44	4,0	50	16	4	2,6 x DC	2	67,35	31503				
1,5	0,3	1,5	1,44	6,0	50	16	4	4 x DC	2	67,35	41503				
1,5	0,3	1,5	1,44	8,0	50	16	4	5,3 x DC	2	71,34	51503				
1,5	0,3	1,5	1,44	10,0	50	16	4	6,6 x DC	2	71,34	61503				
1,5	0,3	1,5	1,44	12,0	54	16	4	8 x DC	2	71,34	71503				
1,5	0,3	1,5	1,44	16,0	54	16	4	10,6 x DC	2			71,34	31503		
1,5	0,3	1,5	1,44	20,0	60	16	4	13,3 x DC	2			71,34	41503		
1,5	0,5	1,5	1,44	4,0	50	16	4	2,6 x DC	2	67,35	31505				
1,5	0,5	1,5	1,44	6,0	50	16	4	4 x DC	2	67,35	41505				
1,5	0,5	1,5	1,44	8,0	50	16	4	5,3 x DC	2	67,35	51505				
1,5	0,5	1,5	1,44	10,0	50	16	4	6,6 x DC	2	67,35	61505				
1,5	0,5	1,5	1,44	12,0	54	16	4	8 x DC	2	67,35	71505				
1,5	0,5	1,5	1,44	16,0	54	16	4	10,6 x DC	2			67,35	31505		
1,5	0,5	1,5	1,44	20,0	60	16	4	13,3 x DC	2			67,35	41505		
2,0	0,1	2,0	1,91	4,0	50	16	4	2 x DC	2	66,93	32001				
2,0	0,1	2,0	1,91	6,0	50	16	4	3 x DC	2	66,93	42001				
2,0	0,1	2,0	1,91	8,0	50	16	4	4 x DC	2	71,34	52001				
2,0	0,1	2,0	1,91	10,0	50	16	4	5 x DC	2	71,34	62001				
2,0	0,1	2,0	1,91	12,0	54	16	4	6 x DC	2	71,34	72001				
2,0	0,1	2,0	1,91	16,0	54	16	4	8 x DC	2	71,34	82001				
2,0	0,1	2,0	1,91	20,0	60	16	4	10 x DC	2			71,34	32001		
2,0	0,1	2,0	1,91	26,0	70	16	4	13 x DC	2			71,34	42001		
2,0	0,2	2,0	1,91	4,0	50	16	4	2 x DC	2	66,93	32002				
2,0	0,2	2,0	1,91	6,0	50	16	4	3 x DC	2	66,93	42002				
2,0	0,2	2,0	1,91	8,0	50	16	4	4 x DC	2	71,34	52002				
2,0	0,2	2,0	1,91	10,0	50	16	4	5 x DC	2	71,34	62002				
2,0	0,2	2,0	1,91	12,0	54	16	4	6 x DC	2	71,34	72002				
2,0	0,2	2,0	1,91	16,0	54	16	4	8 x DC	2	71,34	82002				
2,0	0,2	2,0	1,91	20,0	60	16	4	10 x DC	2			71,34	32002		
2,0	0,2	2,0	1,91	26,0	70	16	4	13 x DC	2			71,34	42002		
2,0	0,3	2,0	1,91	4,0	50	16	4	2 x DC	2	66,93	32003				

P	●	●	●
M			
K			
N			
S			
H	●	●	●
O			

→ v_c/f_z Stran 420+421

BlueLine – Torusni rezkar Micro

Večnamensko orodje za obdelavo kaljenega jekla

▲ T_x = največja delovna globina

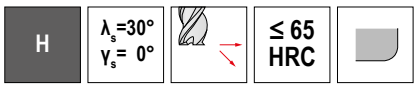

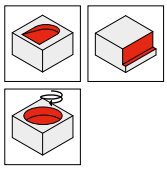

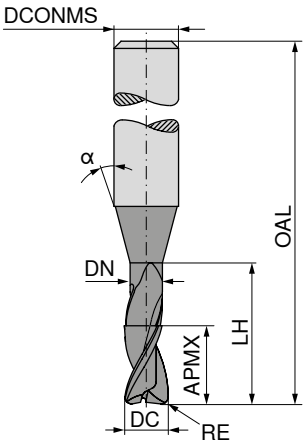



Tovarniški standard | Tovarniški standard | Tovarniški standard

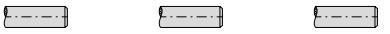

DC -0,012 mm	RE ±0,005 mm	APMX mm	DN mm	LH mm	OAL mm	α°	DCONMS h5 mm	T_x	ZEFP	52 349 ... EUR V1		52 350 ... EUR V1		52 351 ... EUR V1	
2,0	0,3	2,0	1,91	6,0	50	16	4	3 x DC	2	66,93	**42003**				
2,0	0,3	2,0	1,91	8,0	50	16	4	4 x DC	2	66,93	**52003**				
2,0	0,3	2,0	1,91	10,0	50	16	4	5 x DC	2	71,34	**62003**				
2,0	0,3	2,0	1,91	12,0	54	16	4	6 x DC	2	71,34	**72003**				
2,0	0,3	2,0	1,91	16,0	54	16	4	8 x DC	2	71,34	**82003**				
2,0	0,3	2,0	1,91	20,0	60	16	4	10 x DC	2			71,34	**32003**		
2,0	0,3	2,0	1,91	26,0	70	16	4	13 x DC	2			71,34	**42003**		
2,0	0,5	2,0	1,91	4,0	50	16	4	2 x DC	2	66,93	**32005**				
2,0	0,5	2,0	1,91	6,0	50	16	4	3 x DC	2	66,93	**42005**				
2,0	0,5	2,0	1,91	8,0	50	16	4	4 x DC	2	71,34	**52005**				
2,0	0,5	2,0	1,91	10,0	50	16	4	5 x DC	2	71,34	**62005**				
2,0	0,5	2,0	1,91	12,0	54	16	4	6 x DC	2	71,34	**72005**				
2,0	0,5	2,0	1,91	16,0	54	16	4	8 x DC	2	71,34	**82005**				
2,0	0,5	2,0	1,91	20,0	60	16	4	10 x DC	2			71,34	**32005**		
2,0	0,5	2,0	1,91	26,0	70	16	4	13 x DC	2			71,34	**42005**		
2,5	0,3	2,5	2,41	10,0	50	16	4	4 x DC	2	74,31	**32503**				
2,5	0,3	2,5	2,41	12,0	60	16	4	4,8 x DC	2	76,44	**42503**				
2,5	0,3	2,5	2,41	30,0	70	16	4	12 x DC	2			78,86	**32503**		
2,5	0,5	2,5	2,41	10,0	50	16	4	4 x DC	2	74,31	**32505**				
2,5	0,5	2,5	2,41	12,0	60	16	4	4,8 x DC	2	74,31	**42505**				
2,5	0,5	2,5	2,41	30,0	70	16	4	12 x DC	2			78,86	**32505**		
3,0	0,3	3,0	2,92	10,0	50	16	4	3,3 x DC	2	70,47	**33003**				
3,0	0,3	3,0	2,92	12,0	50	16	4	4 x DC	2	71,47	**43003**				
3,0	0,3	3,0	2,92	30,0	70	16	4	10 x DC	2			95,78	**33003**		
3,0	0,5	3,0	2,92	10,0	50	16	4	3,3 x DC	2	70,47	**33005**				
3,0	0,5	3,0	2,92	12,0	50	16	4	4 x DC	2	71,34	**43005**				
3,0	0,5	3,0	2,92	30,0	70	16	4	10 x DC	2			95,78	**33005**		

P	●	●	●
M			
K			
N			
S			
H	●	●	●
O			

→ v_c/f_z Stran 420+421

BlueLine – Stebelni rezkar

Večnamensko orodje za obdelavo kaljenega jekla

H | λ_s=30° γ_s= 0° | ≤ 65 HRC

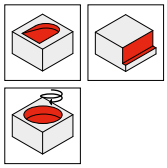

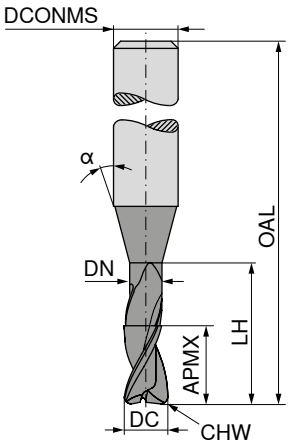

Ti2000





Tovarniški standard



52 344 ...

DC $_{e8}$ mm	APMX mm	DN mm	LH mm	OAL mm	α°	DCONMS $_{h5}$ mm	CHW mm	ZEFP	EUR V1	
0,5	1,5			58	12	6	0,02	2	52,87	**905**
1,0	3,0			58	12	6	0,02	2	52,87	**010**
1,5	4,0			58	12	6	0,03	2	52,87	**015**
2,0	5,0	1,8	12	58	20	6	0,03	2	52,87	**020**
2,5	6,0	2,3	13	58	20	6	0,04	2	52,87	**025**
3,0	8,0	2,8	15	58	20	6	0,04	2	52,87	**030**
3,5	8,0	3,3	15	58	20	6	0,05	2	52,87	**035**
4,0	11,0	3,8	15	58	20	6	0,05	2	52,87	**040**
5,0	13,0	4,8	21	58	20	6	0,06	2	52,87	**050**
6,0	16,0	5,8	24	58		6	0,07	2	52,87	**060**
8,0	19,0	7,8	27	64		8	0,08	2	69,35	**080**
10,0	22,0	9,8	32	73		10	0,10	2	105,70	**100**
12,0	26,0	11,8	38	84		12	0,13	2	138,50	**120**
16,0	32,0	15,7	44	93		16	0,18	2	237,40	**160**
20,0	38,0	19,7	54	104		20	0,20	2	363,80	**200**

P	●
M	
K	
N	
S	
H	●
O	

→ v_c/f_z Stran 424+425

BlueLine – Stebelni rezkar s kotnim radijem

Večnamensko orodje za obdelavo kaljenega jekla

H | λ_s=30° γ_s= 0° | ≤ 65 HRC

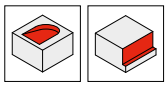

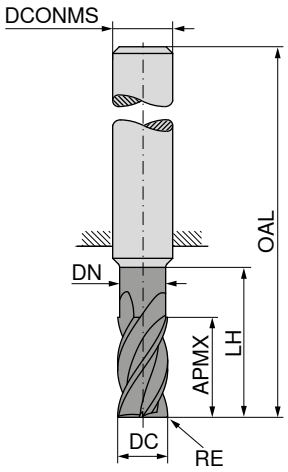









Tovarniški standard | Tovarniški standard





DC e8 mm	RE ±0,005 mm	APMX mm	DN mm	LH mm	OAL mm	DCONMS h5 mm	ZEFP	52 353 ... EUR V1		52 354 ... EUR V1	
1	0,10	1,5	0,85	10	50	3	4	63,50	31001		
1	0,10	1,5	0,85	20	75	3	4			91,24	31001
1	0,20	1,5	0,85	10	50	3	4	63,94	31002		
1	0,20	1,5	0,85	20	75	3	4			91,24	31002
2	0,20	2,5	1,80	12	50	3	4	62,94	32002		
2	0,20	2,5	1,80	25	75	3	4			89,81	32002
2	0,30	2,5	1,80	12	50	3	4	62,94	32003		
2	0,30	2,5	1,80	25	75	3	4			89,81	32003
2	0,50	2,5	1,80	12	50	3	4	62,94	32005		
2	0,50	2,5	1,80	25	75	3	4			89,81	32005
3	0,25	4,0	2,70	14	50	3	4	59,82	33002		
3	0,25	4,0	2,70	32	75	3	4			85,13	33002
3	0,30	4,0	2,70	14	50	3	4	59,82	33003		
3	0,30	4,0	2,70	32	75	3	4			85,13	33003
3	0,50	4,0	2,70	14	50	3	4	59,82	33005		
3	0,50	4,0	2,70	32	75	3	4			85,13	33005
3	1,00	4,0	2,70	14	50	3	4	59,82	33010		
3	1,00	4,0	2,70	32	75	3	4			85,13	33010
4	0,20	5,0	3,70	16	50	4	4	64,23	44002		
4	0,20	5,0	3,70	36	75	4	4			92,23	44002
4	0,25	5,0	3,70	16	50	4	4	64,23	44003		
4	0,25	5,0	3,70	36	75	4	4			92,23	44003
4	0,40	5,0	3,70	16	50	4	4	64,23	44004		
4	0,40	5,0	3,70	36	75	4	4			92,23	44004
4	0,50	5,0	3,70	16	50	4	4	64,23	44005		
4	0,50	5,0	3,70	36	75	4	4			92,23	44005
4	1,00	5,0	3,70	16	50	4	4	64,23	44010		
4	1,00	5,0	3,70	36	75	4	4			92,23	44010
5	0,25	6,0	4,60	18	54	5	4	69,63	55002		
5	0,25	6,0	4,60	40	75	5	4			102,90	55002
5	0,50	6,0	4,60	18	54	5	4	69,63	55005		
5	0,50	6,0	4,60	40	75	5	4			102,90	55005
5	1,00	6,0	4,60	18	54	5	4	69,63	55010		
5	1,00	6,0	4,60	40	75	5	4			102,90	55010
6	0,25	7,0	5,50	21	58	6	4	78,86	06002		
6	0,25	7,0	5,50	44	80	6	4			111,40	06002
6	0,50	7,0	5,50	21	58	6	4	78,86	06005		
6	0,50	7,0	5,50	44	80	6	4			111,40	06005
6	0,80	7,0	5,50	21	58	6	4	78,86	06008		
6	1,00	7,0	5,50	21	58	6	4	78,86	06010		
6	1,00	7,0	5,50	44	80	6	4			111,40	06010
6	1,50	7,0	5,50	21	58	6	4	78,86	06015		
6	1,50	7,0	5,50	44	80	6	4			111,40	06015
6	2,00	7,0	5,50	21	58	6	4	78,86	06020		
8	0,25	9,0	7,40	27	64	8	4	103,90	08002		

P	●	●
M		
K		
N		
S		
H	●	●
O		

→ v_c/f_z Stran 426+427

14

BlueLine – Stebelni rezkar s kotnim radijem

Večnamensko orodje za obdelavo kaljenega jekla

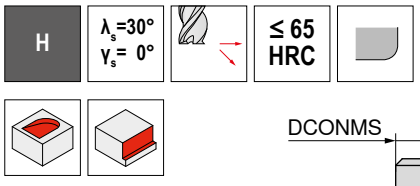

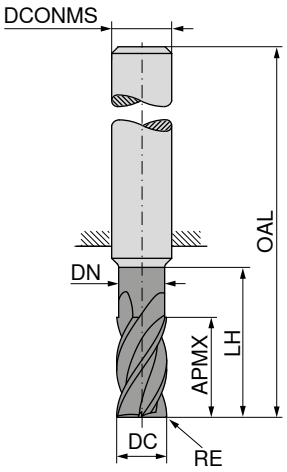



Tovarniški standard | Tovarniški standard





DC e8	RE ±0,005	APMX	DN	LH	OAL	DCONMS h5	ZEFP	52 353 ... EUR V1		52 354 ... EUR V1	
mm	mm	mm	mm	mm	mm	mm					
8	0,25	9,0	7,40	54	100	8	4			152,00	08002
8	0,50	9,0	7,40	27	64	8	4	103,90	08005		
8	0,50	9,0	7,40	54	100	8	4			152,00	08005
8	0,80	9,0	7,40	27	64	8	4	103,90	08008		
8	0,80	9,0	7,40	54	100	8	4			152,00	08008
8	1,00	9,0	7,40	27	64	8	4	103,90	08010		
8	1,00	9,0	7,40	54	100	8	4			152,00	08010
8	1,50	9,0	7,40	27	64	8	4	103,90	08015		
8	1,50	9,0	7,40	54	100	8	4			152,00	08015
8	2,00	9,0	7,40	27	64	8	4	103,90	08020		
8	2,00	9,0	7,40	54	100	8	4			152,00	08020
8	2,50	9,0	7,40	27	64	8	4	103,90	08025		
8	3,00	9,0	7,40	27	64	8	4	103,90	08030		
8	3,00	9,0	7,40	54	100	8	4			152,00	08030
10	0,25	11,0	9,20	32	73	10	4	135,60	10002		
10	0,25	11,0	9,20	60	100	10	4			207,60	10002
10	0,50	11,0	9,20	32	73	10	4	135,60	10005		
10	0,50	11,0	9,20	60	100	10	4			207,60	10005
10	0,80	11,0	9,20	32	73	10	4	135,60	10008		
10	0,80	11,0	9,20	60	100	10	4			207,60	10008
10	1,00	11,0	9,20	32	73	10	4	135,60	10010		
10	1,00	11,0	9,20	60	100	10	4			207,60	10010
10	1,50	11,0	9,20	32	73	10	4	135,60	10015		
10	1,50	11,0	9,20	60	100	10	4			207,60	10015
10	2,00	11,0	9,20	32	73	10	4	135,60	10020		
10	2,00	11,0	9,20	60	100	10	4			207,60	10020
10	3,00	11,0	9,20	32	73	10	4	135,60	10030		
10	3,00	11,0	9,20	60	100	10	4			207,60	10030
10	3,50	11,0	9,20	32	73	10	4	135,60	10035		
12	0,50	12,0	11,00	38	84	12	4	183,50	12005		
12	0,50	12,0	11,00	75	120	12	4			274,30	12005
12	1,00	12,0	11,00	38	84	12	4	183,50	12010		
12	1,00	12,0	11,00	75	120	12	4			274,30	12010
12	1,50	12,0	11,00	38	84	12	4	183,50	12015		
12	1,50	12,0	11,00	75	120	12	4			274,30	12015
12	2,00	12,0	11,00	38	84	12	4	183,50	12020		
12	2,00	12,0	11,00	75	120	12	4			274,30	12020
12	3,00	12,0	11,00	38	84	12	4	183,50	12030		
12	3,00	12,0	11,00	75	120	12	4			274,30	12030
16	2,00	16,0	15,00	44	93	16	4	309,70	16020		
16	2,00	16,0	15,00	92	150	16	4			464,60	16020
16	3,00	16,0	15,00	44	93	16	4	309,70	16030		
16	3,00	16,0	15,00	92	150	16	4			464,60	16030

P	●	●
M		
K		
N		
S		
H	●	●
O		

→ v_c/f_z Stran 426+427

BlueLine – Stebelni rezkar s kotnim radijem

Večnamensko orodje za obdelavo kaljenega jekla

▲ S padajočim kotom vzvoja za optimalno in mirno delovanje

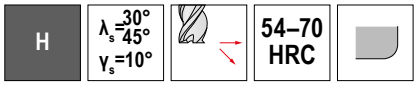

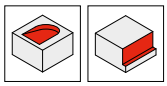

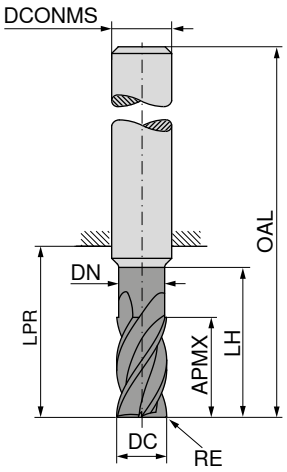









Tovarniški standard



Tovarniški standard



DC e8 mm	RE ±0,01 mm	APMX mm	DN mm	LH mm	LPR mm	OAL mm	DCONMS h6 mm	ZEFP	52 140 ... EUR V1		52 141 ... EUR V1	
3	0,3	4	2,7	14	22	50	3	4	75,19	031		
3	0,5	4	2,7	14	22	50	3	4	75,19	033		
3	1,0	4	2,7	14	22	50	3	4	75,19	034		
4	0,4	5	3,7	16	22	50	4	4	81,13	042		
4	0,5	5	3,7	16	22	50	4	4	81,13	043		
4	1,0	5	3,7	16	22	50	4	4	81,13	044		
5	0,5	6	4,6	18	26	54	5	4	85,13	053		
5	1,0	6	4,6	18	26	54	5	4	85,13	054		
6	0,5	7	5,5	21	21	57	6	6	106,20	063	106,20	063
6	1,0	7	5,5	21	21	57	6	6	106,20	064	106,20	064
6	1,5	7	5,5	21	21	57	6	6	106,20	065	106,20	065
8	0,5	9	7,4	27	27	63	8	6	140,10	083	140,10	083
8	1,0	9	7,4	27	27	63	8	6	140,10	084	140,10	084
8	1,5	9	7,4	27	27	63	8	6	140,10	085	140,10	085
8	2,0	9	7,4	27	27	63	8	6	140,10	086	140,10	086
10	0,5	11	9,2	32	32	72	10	6	180,50	103	180,50	103
10	1,0	11	9,2	32	32	72	10	6	180,50	104	180,50	104
10	1,5	11	9,2	32	32	72	10	6	180,50	105	180,50	105
10	2,0	11	9,2	32	32	72	10	6	180,50	106	180,50	106
12	0,5	12	11,0	38	38	83	12	6	244,50	123	244,50	123
12	1,0	12	11,0	38	38	83	12	6	244,50	124	244,50	124
12	1,5	12	11,0	38	38	83	12	6	244,50	125	244,50	125
12	2,0	12	11,0	38	38	83	12	6	244,50	126	244,50	126
16	1,0	16	15,0	44	45	93	16	6	415,00	161	415,00	161
16	2,0	16	15,0	44	45	93	16	6	415,00	163	415,00	163
20	1,0	20	18,5	50	54	104	20	6	584,10	201	584,10	201
20	2,5	20	18,5	50	54	104	20	6	584,10	204	584,10	204
P										○		○
M												
K												
N												
S												
H										●		●
O												

→ v_c/f_z Stran 424+425

BlueLine – Rezkar za fino obdelavo

Večnamensko orodje za obdelavo kaljenega jekla

▲ S padajočim kotom vzvoja za optimalno in mirno delovanje

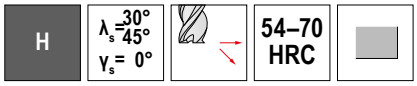



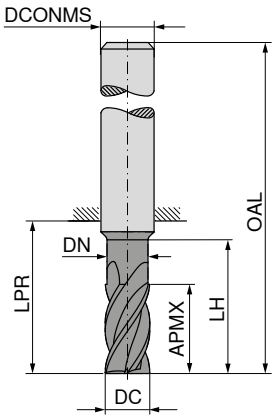





DC e8 mm	APMX mm	LPR mm	DN mm	LH mm	OAL mm	DCONMS h6 mm	ZEFP	52 133 ... EUR V1		52 134 ... EUR V1		52 135 ... EUR V1		52 136 ... EUR V1		52 348 ... EUR V1	
2	8	22			58	6	4			57,27	**020**						
2	8	22	2,0	10	58	6	4	57,27	**020**								
3	12	22			58	6	4			57,27	**030**						
3	12	22	3,0	14	58	6	4	57,27	**030**								
4	13	22			58	6	4			67,50	**040**						
4	13	22	4,0	15	58	6	4	67,50	**040**								
5	15	22			58	6	6			69,92	**050**						
5	15	22	5,0	17	58	6	6	69,92	**050**								
6	16	22			58	6	6	77,30	**060**	77,30	**060**						
6	16	44	5,8	40	80	6	6									81,00	**060**
6	21	29			65	6	6					95,90	**060**	95,90	**060**		
8	19	64	7,7	50	100	8	6									100,90	**080**
8	22	34			70	8	6	92,93	**080**	92,93	**080**						
8	28	39			75	8	6					113,30	**080**	113,30	**080**		
10	25	33			73	10	6	149,30	**100**	149,30	**100**						
10	25	60	9,7	60	100	10	6									149,30	**100**
10	35	45			85	10	6					169,30	**100**	169,30	**100**		
12	28	39			84	12	6	214,60	**120**	214,60	**120**						
12	30	75	11,6	60	120	12	6									196,10	**120**
12	45	55			100	12	6					258,60	**120**	258,60	**120**		
14	30	39			84	14	6	225,90	**140**	225,90	**140**						
14	45	55			100	14	6					299,70	**140**	299,70	**140**		
16	35	45			93	16	8	331,00	**160**	331,00	**160**						
16	40	102	15,6	100	150	16	8									405,00	**160**
16	50	62			110	16	8					422,00	**160**	422,00	**160**		
16	65	77			125	16	8					454,70	**161**	454,70	**161**		
18	35	45			93	18	10	349,60	**180**	349,60	**180**						
18	54	66			114	18	10					469,00	**180**	469,00	**180**		
20	40	54			104	20	10	473,20	**200**	473,20	**200**						
20	50	100	19,6	100	150	20	10									543,00	**200**
20	55	76			126	20	10					596,90	**200**	596,90	**200**		
20	70	85			135	20	10					729,10	**201**	729,10	**201**		

P	○	○	○	○	●
M					
K					
N					
S					
H	●	●	●	●	●
O					

→ v_c/f_z Stran 424–426

BlueLine – Gladilni rezkar s kotnim radijem

Večnamensko orodje za obdelavo kaljenega jekla

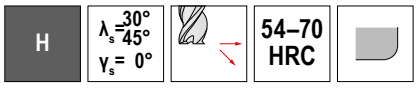



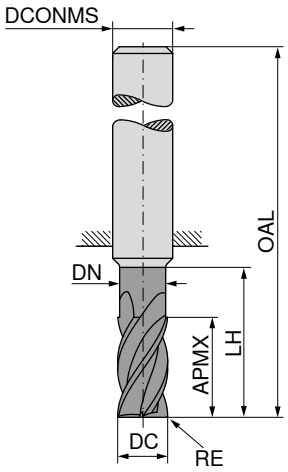









Tovarniški standard

Tovarniški standard





DC e8 mm	RE +/-0,005 mm	APMX mm	DN mm	LH mm	OAL mm	DCONMS h6 mm	ZEFP	52 324 ... EUR V1		52 325 ... EUR V1	
5	0,5	15	4,8	19	58	6	6	77,16	052		
5	1,0	15	4,8	19	58	6	6	77,16	053		
6	0,5	16	5,8	20	58	6	6	77,73	062		
6	0,5	21	5,8	29	65	6	6			111,70	062
6	1,0	16	5,8	20	58	6	6	90,38	063		
6	1,0	21	5,8	29	65	6	6			111,70	063
8	0,5	22	7,8	26	70	8	6	91,08	082		
8	0,5	28	7,8	39	75	8	6			127,30	082
8	1,0	22	7,8	26	70	8	6	100,60	083		
8	1,0	28	7,8	39	75	8	6			127,30	083
10	0,5	25	9,8	31	73	10	6	146,50	102		
10	0,5	35	9,8	45	85	10	6			197,60	102
10	1,0	25	9,8	31	73	10	6	146,50	103		
10	1,0	35	9,8	45	85	10	6			160,60	103
10	1,5	25	9,8	31	73	10	6	169,30	104		
10	1,5	35	9,8	45	85	10	6			197,60	104
12	0,5	28	11,8	37	84	12	6	197,60	122		
12	0,5	45	11,8	55	100	12	6			287,00	122
12	1,0	28	11,8	37	84	12	6	197,60	123		
12	1,0	45	11,8	55	100	12	6			236,00	123
12	1,5	28	11,8	37	84	12	6	228,90	124		
12	1,5	45	11,8	55	100	12	6			287,00	124
14	1,0	30	13,8	37	84	14	6	244,50	143		
14	1,0	45	13,8	55	100	14	6			322,60	143
16	1,0	35	15,8	43	93	16	8	375,30	163		
16	1,0	50	15,8	62	110	16	8			471,80	163
16	2,0	35	15,8	43	93	16	8	375,30	165		
16	2,0	50	15,8	62	110	16	8			471,80	165
18	1,0	35	17,8	43	93	18	10	402,10	183		
18	1,0	54	17,8	66	114	18	10			518,70	183
20	1,0	40	19,8	52	104	20	10	534,10	203		
20	1,0	55	19,8	76	126	20	10			692,30	203
20	2,0	40	19,8	52	104	20	10	534,10	205		
20	2,0	55	19,8	76	126	20	10			692,30	205

P	○	○
M		
K		
N		
S		
H	●	●
O		

→ v_c/f_z Stran 424+425

14

BlueLine – Radiusni rezkar

Večnamensko orodje za obdelavo kaljenega jekla

▲ Kontura polmera: ±0,005 mm

H | λ_s=30° γ_s= 0° | 54–70 HRC

Ti2000

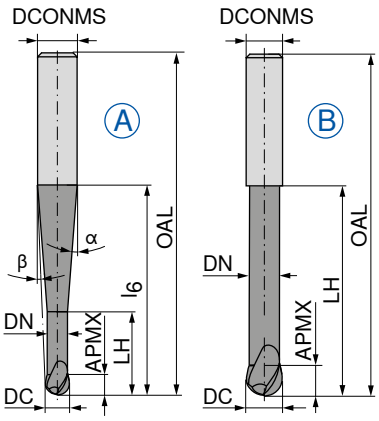

Tovarniški standard

52 302 ...

DC mm	APMX mm	DN mm	LH mm	l_6 mm	OAL mm	α°	β°	DCONMS $_{h5}$ mm	ZEFP	Slika	EUR V1	
1,0	1,00	0,95	10	16,5	57	15	9	6	2	A	164,80	**010**
1,5	1,25	1,40	12	18,0	57	15	7,5	6	2	A	149,30	**015**
2,0	1,50	1,90	16	20,0	57	15	6	6	2	A	118,80	**020**
3,0	2,00	2,90	20	34,5	80	15	2,5	6	2	A	143,50	**030**
4,0	2,50	3,90	22	35,0	80	15	2	6	2	A	134,60	**040**
5,0	3,00	4,90	25	35,0	80	15	1	6	2	A	132,00	**050**
6,0	3,50	5,90	29		80			6	2	B	125,60	**060**

P	○
M	
K	
N	
S	
H	●
O	

→ v_c/f_z Stran 428+429

BlueLine – Radiusni rezkar

Večnamensko orodje za obdelavo kaljenega jekla

▲ Kontura polmera: ±0,005 mm za Ø ≤ 6,0 mm/±0,01 mm za Ø > 6,0 mm
▲ za Ø ≤ 5,0 mm, toleranca kota α in β: ±0,5°

H | λ_s=30° γ_s= 0° | 54–70 HRC | Ti2000

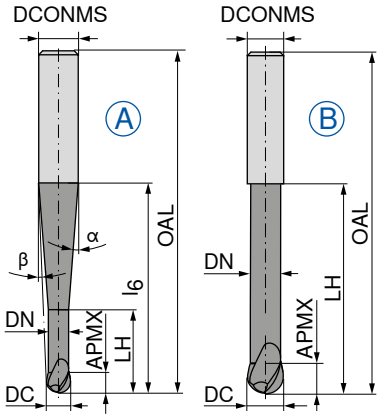



Tovarniški standard

52 303 ...

DC mm	DC Tol.	APMX mm	DN mm	LH mm	l_6 mm	OAL mm	α°	β°	DCONMS $_{h5}$ mm	ZEFP	Slika	EUR V1	
0,5	±0,01	1,0	0,45	2,0	20	57	10	8,5	6	2	A	178,90	**005**
1,0	±0,01	2,0	0,95	4,0	20	57	10	8	6	2	A	167,60	**010**
1,5	±0,01	2,5	1,40	7,5	20	57	12,5	7	6	2	A	159,30	**015**
2,0	±0,01	3,0	1,80	8,0	20	57	12	6,5	6	2	A	135,10	**020**
3,0	±0,01	3,5	2,80	10,0	20	57	11,5	5	6	2	A	128,60	**030**
4,0	±0,01	4,0	3,80	12,0	20	57	11	3,5	6	2	A	126,40	**040**
5,0	±0,01	5,0	4,70	14,0	20	57	10	2	6	2	A	126,60	**050**
6,0	±0,01	6,0	5,60	20,0		57			6	2	B	115,80	**060**
8,0	±0,02	7,0	7,60	25,0		63			8	2	B	157,70	**080**
10,0	±0,02	8,0	9,60	30,0		72			10	2	B	214,60	**100**
12,0	±0,02	10,0	11,50	35,0		83			12	2	B	277,30	**120**
12,0	±0,02	10,0	11,50	35,0	40	92	35	3,5	16	2	A	386,60	**121**
16,0	±0,02	12,0	15,50	40,0		92			16	2	B	375,30	**160**

P	○
M	
K	
N	
S	
H	●
O	

→ v_c/f_z Stran 428+429

14

BlueLine – Radiusni rezkar

Večnamensko orodje za obdelavo kaljenega jekla

▲ Kontura polmera: ±0,005 mm

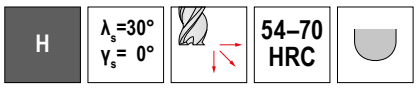



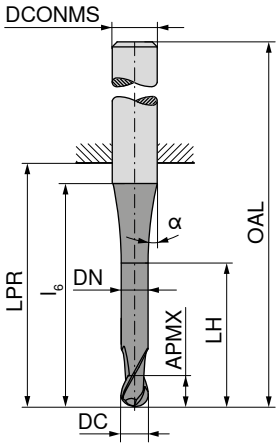

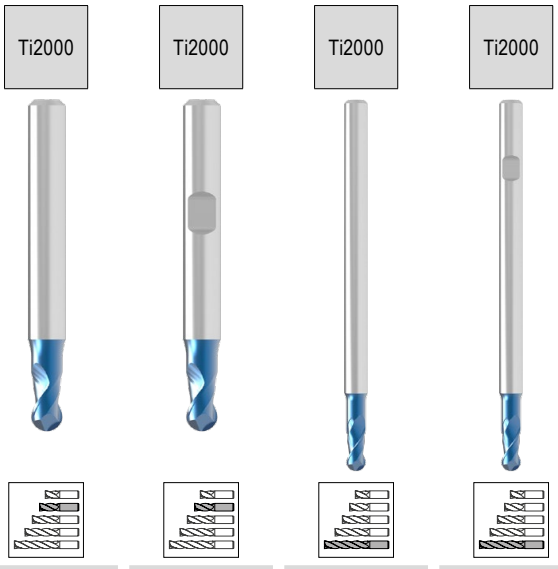

Tovarniški standard | Tovarniški standard | Tovarniški standard | Tovarniški standard



DC f8	APMX	DN	LH	l_6	LPR	OAL	DCONMS h6	α° ±0,5	ZEFP	52 256 ... EUR V1		52 257 ... EUR V1		52 258 ... EUR V1		52 259 ... EUR V1	
mm	mm	mm	mm	mm	mm	mm	mm										
0,10	0,2			11	10	38	3	8	2	127,10	**910**						
0,15	0,3			12	10	38	3	7,5	2	117,10	**915**						
0,20	0,4			12	10	38	3	7	2	109,90	**920**						
0,25	0,5	0,20	0,8	12	10	38	3	7	2	117,20	**925**						
0,30	1,0	0,25	1,3	12	10	38	3	7	2	109,90	**930**						
0,35	1,0	0,30	1,3	12	10	38	3	7	2	98,20	**935**						
0,40	1,0	0,35	1,3	12	10	38	3	7	2	73,60	**940**						
0,50	1,5	0,40	2,0	12	10	38	3	7,5	2	60,97	**950**						
0,50	1,5	0,40	2,0	17	18	54	6	10,5	2	64,64	**005**	64,64	**005**				
0,50	1,5	0,40	2,0	13	47	75	3	7	2					82,84	**950**		
0,50	1,5	0,40	2,0	17	44	80	6	10,5	2					94,92	**005**	94,92	**005**
0,60	1,5	0,50	2,0	12	10	38	3	7	2	65,80	**960**						
0,70	2,0	0,60	2,5	12	10	38	3	7,5	2	60,97	**970**						
0,80	2,0	0,70	2,5	13	10	38	3	7,5	2	60,97	**980**						
0,90	2,5	0,80	3,5	13	10	38	3	7	2	60,97	**990**						
1,00	2,0	0,90	3,0	13	22	50	3	6	2	65,22	**011**						
1,00	2,0	0,90	3,0	18	18	54	6	9,5	2	71,34	**106**	71,34	**010**				
1,00	3,0	0,90	4,0	14	47	75	3	6	2					82,84	**011**		
1,00	3,0	0,90	4,0	19	44	80	6	9,5	2					91,36	**010**	91,36	**010**
1,10	3,0	1,00	4,0	13	22	50	3	7	2	60,97	**911**						
1,20	3,0	1,10	4,0	13	22	50	3	7	2	60,97	**012**						
1,40	3,0	1,30	4,0	14	22	50	3	5	2	60,97	**014**						
1,50	3,0	1,40	4,0	13	22	50	3	5,5	2	65,22	**016**						
1,50	3,0	1,40	4,0	18	18	54	6	9	2	71,34	**156**	71,34	**015**				
1,50	4,0	1,40	6,0	13	47	75	3	7	2					81,83	**016**		
1,50	4,0	1,40	6,0	19	44	80	6	10	2					90,52	**015**	90,52	**015**
1,60	4,0	1,50	5,0	13	22	50	3	5	2	60,97	**916**						
1,80	4,0	1,70	5,0	13	22	50	3	5	2	60,97	**018**						
2,00	4,0	1,90	5,5	12	22	50	3	5	2	65,22	**021**						
2,00	4,0	1,90	5,5	18	18	54	6	9	2	71,34	**206**	71,34	**020**				
2,00	6,0	1,90	8,0	12	47	75	3	8	2					77,45	**021**		
2,00	6,0	1,90	8,0	20	44	80	6	11	2					85,13	**020**	85,13	**020**
2,50	5,0	2,30	6,5	10	22	50	3	7	2	60,97	**025**						
2,50	5,0	2,30	6,5	17	18	54	6	10	2	71,34	**026**	71,34	**026**				
2,50	8,0	2,30	10,0	14	47	75	3	5,5	2					76,03	**026**		
2,50	8,0	2,30	10,0	20	44	80	6	10	2					83,99	**025**	83,99	**025**
3,00	6,0	2,80	8,0		22	50	3		2	65,22	**031**						
3,00	6,0	2,80	8,0	18	18	54	6	9	2	71,34	**306**	71,34	**030**				

P	○	○	○	○
M				
K				
N				
S				
H	●	●	●	●
O				

→ v_c/f_z Stran 428+429

BlueLine – Radiusni rezkar

Večnamensko orodje za obdelavo kaljenega jekla

▲ Kontura polmera: ±0,005 mm





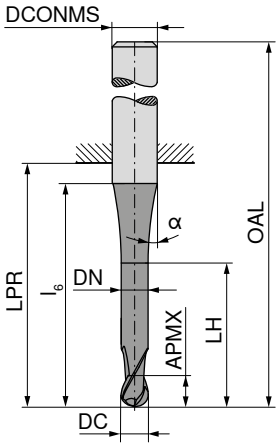



Tovarniški standard | Tovarniški standard | Tovarniški standard | Tovarniški standard



DC f8	APMX	DN	LH	l_6	LPR	OAL	DCONMS h6	α° ±0,5	ZEFP	52 256 ... EUR V1		52 257 ... EUR V1		52 258 ... EUR V1		52 259 ... EUR V1	
mm	mm	mm	mm	mm	mm	mm	mm										
3,00	10,0	2,80	13,0		47	75	3		2					74,87	**031**		
3,00	10,0	2,80	15,0	23	44	80	6	11	2					83,00	**030**	83,00	**030**
4,00	7,0	3,80	10,0	18	18	54	6	11	2	71,34	**406**	71,34	**040**				
4,00	7,0	3,80	10,0		26	54	4		2	68,65	**041**						
4,00	13,0	3,80	20,0		47	75	4		2					72,19	**041**		
4,00	13,0	3,80	18,0	23	44	80	6	12,5	2					84,11	**040**	84,11	**040**
5,00	8,0	4,80	11,0	15	18	54	6	8	2	71,34	**506**	71,34	**050**				
5,00	8,0	4,80	11,0		26	54	5		2	71,34	**051**						
5,00	14,0	4,80	19,0		47	75	5		2					81,28	**051**		
5,00	14,0	4,80	19,0	21	64	100	6	13	2					89,81	**050**	89,81	**050**
6,00	10,0	5,80	15,0		18	54	6		2	71,34	**061**	71,34	**060**				
6,00	16,0	5,80	25,0		64	100	6		2					105,50	**060**	105,50	**060**
8,00	12,0	7,80	17,0		23	59	8		2	86,68	**081**	86,68	**080**				
8,00	22,0	7,80	35,0		64	100	8		2					126,50	**080**	126,50	**080**
10,00	13,0	9,80	18,0		27	67	10		2	112,90	**101**	112,90	**100**				
10,00	25,0	9,80	40,0		60	100	10		2					166,40	**100**	166,40	**100**
12,00	16,0	11,90	21,0		28	73	12		2	160,60	**121**	160,60	**120**				
12,00	26,0	11,80	40,0		55	100	12		2					217,30	**120**	217,30	**120**
14,00	16,0	13,80	21,0		30	75	14		2	203,20	**141**	203,20	**140**				
14,00	26,0	13,80	40,0		55	100	14		2					297,00	**140**	297,00	**140**
16,00	20,0	15,80	25,0		35	83	16		2	233,10	**161**	233,10	**160**				
16,00	30,0	15,80	50,0		102	150	16		2					478,90	**160**	478,90	**160**
20,00	25,0	19,80	30,0		43	93	20		2	380,90	**201**	380,90	**200**				
20,00	40,0	19,80	60,0		100	150	20		2					584,10	**200**	584,10	**200**
P											○		○		○		○
M																	
K																	
N																	
S																	
H											●		●		●		●
O																	

→ v_c/f_z Stran 428+429

BlueLine – Radiusni rezkar

Večnamensko orodje za obdelavo kaljenega jekla

▲ Kontura polmera: ±0,005 mm

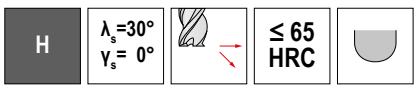



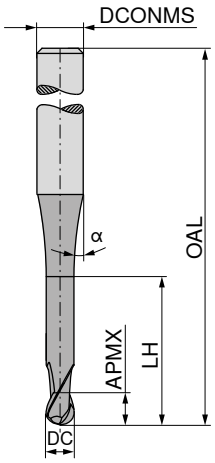

Ti2000





Tovarniški standard



52 355 ...

DC f8 mm	APMX mm	LH mm	OAL mm	α°	DCONMS h5 mm	ZEFP	EUR V1	
3	8	11	65	12	6	3	79,01	**030**
4	8	11	75	12	6	3	81,28	**040**
5	10	13	75	12	6	3	81,28	**050**
6	12		100		6	3	83,99	**060**
8	14		100		8	3	114,40	**080**
10	18		100		10	3	144,90	**100**
12	22		120		12	3	188,80	**120**

P	●
M	
K	
N	
S	
H	●
O	

→ v_c/f_z Stran 428

BlueLine – Radiusni rezkar

Večnamensko orodje za obdelavo kaljenega jekla

▲ Kontura polmera: ±0,005 mm

H | λ_s=30° γ_s= 0° | 54–70 HRC



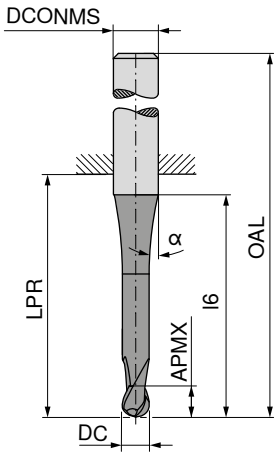



Tovarniški standard | Tovarniški standard | Tovarniški standard

DC f8 mm	APMX mm	l_6 mm	LPR mm	OAL mm	α° ±1	DCONMS h6 mm	ZEFP	52 404 ... EUR V1		52 405 ... EUR V1		52 404 ... EUR V1	
2,0	4	10,0	22	50	8	3	4	61,67	**020**				
2,0	4	16,0	18	54	12	6	4	73,18	**021**	73,18	**021**		
2,0	4	10,0	47	75	8	3	4					81,13	**022**
2,0	4	16,0	44	80	12	6	4					106,20	**023**
2,5	5	16,0	18	54	12	6	4	73,18	**025**	73,18	**025**		
2,5	5	16,0	44	80	12	6	4					99,91	**026**
3,0	5		22	50		3	4	65,80	**030**				
3,0	5	14,0	18	54	12	6	4	71,63	**031**	71,63	**031**		
3,0	5		47	75		3	4					82,72	**032**
3,0	5	14,0	44	80	12	6	4					103,60	**033**
4,0	8	15,0	18	54	12	6	4	71,63	**041**	71,63	**041**		
4,0	8		26	54		4	4	68,21	**040**				
4,0	8		47	75		4	4					94,48	**042**
4,0	8	15,0	44	80	12	6	4					102,90	**043**
5,0	9	13,5	18	54	12	6	4	70,76	**051**	70,76	**051**		
5,0	9		26	54		5	4	67,94	**050**				
5,0	9		47	75		5	4					95,34	**052**
5,0	9	13,5	64	100	12	6	4					100,30	**053**
6,0	10		18	54		6	4	70,63	**060**	70,63	**060**		
6,0	10		64	100		6	4					98,77	**062**
7,0	12	15,0	23	59	12	8	4	95,90	**070**	95,90	**070**		
8,0	12		23	59		8	4	87,95	**080**	87,95	**080**		
8,0	12		64	100		8	4					125,70	**082**
9,0	14	17,0	27	67	12	10	4	128,30	**090**	128,30	**090**		
10,0	14	16,0	27	67		10	4	118,90	**100**	118,90	**100**		
10,0	14		60	100		10	4					163,40	**102**
12,0	16		29	74		12	4	160,60	**120**	160,60	**120**		
12,0	16		55	100		12	4					208,90	**122**
14,0	18		30	75		14	4	200,50	**140**	200,50	**140**		
14,0	18	20,0	55	100		14	4					261,40	**142**
16,0	22	24,0	35	83		16	4	251,60	**160**	251,60	**160**		
16,0	22	24,0	102	150		16	4					406,40	**162**
20,0	26	28,0	43	93		20	4	383,60	**200**	383,60	**200**		
20,0	26	28,0	100	150		20	4					561,30	**202**
P								○		○		○	
M													
K													
N													
S													
H								●		●		●	
O													

→ v_c/f_z Stran 428+429

14

BlueLine – Torusni rezkar

Večnamensko orodje za obdelavo kaljenega jekla

▲ Kontura polmera: ±0,005 mm za Ø ≤ 6,0 mm/±0,01 mm za Ø > 6,0 mm
▲ za Ø ≤ 5,0 mm, toleranca kota α in β: ±0,5°

H | λ_s=30° γ_s= 0° | 54–70 HRC



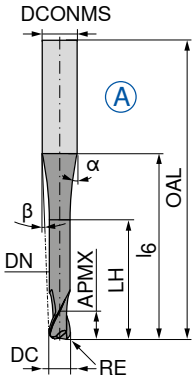

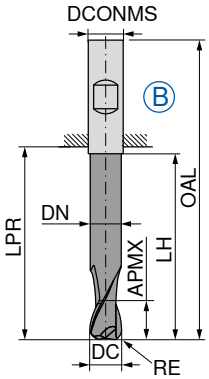

LPR pri držalu DIN 6535 HB









Tovarniški standard | Tovarniški standard





DC ±0,01 mm	RE mm	APMX mm	DN mm	LH mm	LPR mm	l_6 mm	OAL mm	α° ±0,5	β°	DCONMS h5 mm	ZEFP	Slika	52 305 ... EUR V1		52 305 ... EUR V1	
1,0	0,2	1,00	0,95	10	21	16,5	57	23	9	6	2	A	178,90	**010**		
1,5	0,3	1,25	1,40	12	21	18,0	57	21	7,5	6	2	A	162,10	**015**		
2,0	0,4	1,50	1,90	16	21	20,0	57	25	6	6	2	A	131,80	**020**		
3,0	0,5	2,00	2,90	20	44	34,5	80	6	2,5	6	2	A	156,40	**030**		
4,0	0,6	2,50	3,90	22	44	35,0	80	4,5	2	6	2	A	147,70	**040**		
5,0	0,8	3,00	4,90	25	44	35,0	80	3,5	1	6	2	A	144,90	**050**		
6,0	1,0	3,50	5,90	29	44		80			6	2	B			136,20	**060**
P														○		○
M																
K																
N																
S																
H														●		●
O																

→ v_c/f_z Stran 430+431

BlueLine – Torusni rezkar

Večnamensko orodje za obdelavo kaljenega jekla

▲ Kontura polmera: ±0,005 mm za Ø ≤ 6,0 mm/±0,01 mm za Ø > 6,0 mm
▲ za Ø ≤ 5,0 mm, toleranca kota α in β: ±0,5°

H | λ_s=30° γ_s= 0° | 54–70 HRC

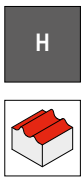

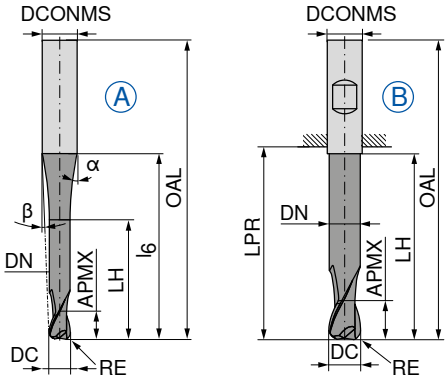

LPR pri držalu DIN 6535 HB









Tovarniški standard

Tovarniški standard





DC mm	DC Tol.	RE mm	APMX mm	DN mm	LH mm	LPR mm	l_6 mm	OAL mm	α°	β°	DCONMS $_{h5}$ mm	ZEFP	Slika	52 304 ... EUR V1		52 304 ... EUR V1	
0,5	±0,01	0,10	1,0	0,45	2,0	21	20	57	10	8,5	6	2	A	186,20	**005**		
1,0	±0,01	0,25	2,0	0,95	4,0	21	20	57	10	8	6	2	A	183,50	**010**		
1,5	±0,01	0,30	2,5	1,40	7,5	21	20	57	12,5	7	6	2	A	167,60	**015**		
2,0	±0,01	0,50	3,0	1,80	8,0	21	20	57	12	6,5	6	2	A	133,60	**020**		
3,0	±0,01	0,50	3,5	2,80	10,0	21	20	57	11,5	5	6	2	A	130,40	**030**		
4,0	±0,01	1,00	4,0	3,80	12,0	21	20	57	11	3,5	6	2	A	126,40	**040**		
5,0	±0,01	1,50	5,0	4,70	14,0	21	20	57	10	2	6	2	A	131,40	**050**		
6,0	±0,01	2,00	6,0	5,60	20,0	21		57			6	2	B			127,30	**060**
8,0	±0,02	2,00	7,0	7,60	25,0	27		63			8	2	B			164,80	**080**
10,0	±0,02	3,00	8,0	9,60	30,0	32		72			10	2	B			228,90	**100**
12,0	±0,02	4,00	10,0	11,50	35,0	38		83			12	2	B			292,70	**120**
12,0	±0,02	4,00	10,0	11,50	35,0	44	40	92	37	3,5	16	2	A	423,50	**121**		
16,0	±0,02	5,00	12,0	15,50	40,0	44		92			16	2	B			415,00	**160**
P														○		○	
M																	
K																	
N																	
S																	
H														●		●	
O																	

→ v_c/f_z Stran 430+431

BlueLine – Torusni rezkar

Večnamensko orodje za obdelavo kaljenega jekla

H | λ_s=30° γ_s= 0° | ≤ 65 HRC | Ti2000

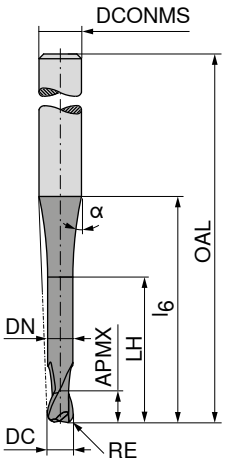



Tovarniški standard

52 361 ...

DC e8 mm	RE ±0,01 mm	APMX mm	DN mm	LH mm	l_6 mm	OAL mm	α°	DCONMS h5 mm	ZEFP	EUR V1	
0,8	0,08	1,0	0,75	1,6	27	75	1,5	3	2	84,82	**90801**
1,0	0,10	1,2	0,95	2,0	27	75	1,5	3	2	86,68	**31001**
1,0	0,25	2,0	0,85	4,0	40	80	1,5	6	2	136,70	**01002**
1,2	0,12	1,4	1,15	2,4	27	75	1,5	3	2	85,70	**31201**
1,5	0,15	1,8	1,45	3,0	27	75	1,5	3	2	83,25	**31501**
2,0	0,20	2,4	1,95	4,0	27	75	1,5	3	2	82,54	**32002**
2,0	0,50	2,0	1,80	8,0	40	80	1,5	6	2	132,10	**02005**
3,0	0,30	3,6	2,95	6,0	27	75	1,5	4	2	88,24	**43003**
3,0	0,50	2,0	2,80	12,0	40	80	1,5	6	2	132,10	**03005**
3,0	1,00	2,0	2,80	12,0	40	80	1,5	6	2	132,10	**03010**
4,0	1,00	3,0	3,80	16,0	40	80	1,5	6	2	132,10	**04010**
6,0	1,00	4,0	5,80	25,0	50	100	1,5	8	2	178,90	**06010**
6,0	2,00	4,0	5,80	25,0	50	100	1,5	8	2	178,90	**06020**
8,0	1,00	4,0	7,80	32,0	60	120	1,5	10	2	243,10	**08010**
8,0	2,00	4,0	7,80	32,0	60	120	1,5	10	2	243,10	**08020**
10,0	1,50	6,0	9,80	40,0	80	160	1,5	12	2	379,40	**10015**
12,0	1,50	8,0	11,80	50,0	100	200	1,5	16	2	655,10	**12015**

P	○
M	
K	
N	
S	
H	●
O	

→ v_c/f_z Stran 430+431

BlueLine – Rezkar za posnemanje robov NC

Večnamensko orodje za obdelavo kaljenega jekla

▲ 52 562 … /52 563 … – Kot konice α = 60°
▲ 52 560 … /52 561 … – Kot konice α = 90°

H | λ_s = 0° γ_s=-5°



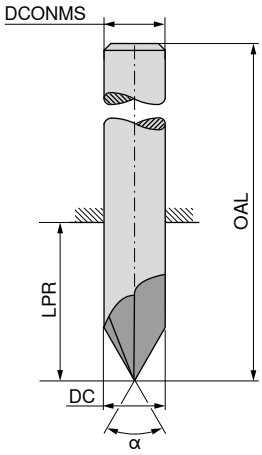



					α = 60°	α = 60°	α = 90°	α = 90°
					Tovarniški standard	Tovarniški standard	Tovarniški standard	Tovarniški standard
					52 562 …	52 563 …	52 560 …	52 561 …
DC mm	OAL mm	LPR mm	DCONMS mm	ZEFP	EUR V1	EUR V1	EUR V1	EUR V1
4	50	22	4	5	53,19 **04000**		53,19 **04000**	
6	57	21	6	6	67,04 **06000**	67,04 **06000**	67,04 **06000**	67,04 **06000**
8	63	27	8	6	81,08 **08000**	81,08 **08000**	81,08 **08000**	81,08 **08000**
10	72	32	10	6	108,60 **10000**	108,60 **10000**	108,60 **10000**	108,60 **10000**
12	83	38	12	6	140,10 **12000**	140,10 **12000**	140,10 **12000**	140,10 **12000**
16	92	44	16	8	217,50 **16000**	217,50 **16000**	217,50 **16000**	217,50 **16000**
P					●	●	●	●
M								
K								
N								
S								
H					●	●	●	●
O								

→ v_c/f_z Stran 419

14

Mikro stebelni rezkar

Univerzalni rezkar za mikro strojno obdelavo

▲ T_x = največja delovna globina

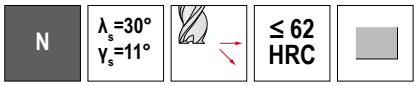

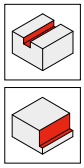

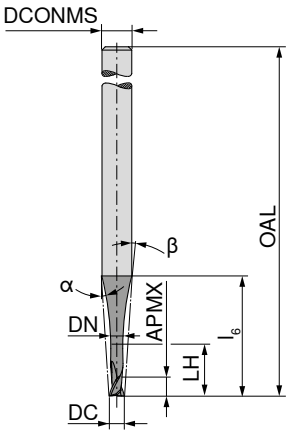



DC mm	APMX mm	DN mm	LH mm	l_6 mm	OAL mm	α°	β°	DCONMS $_{h5}$ mm	T_X	ZEFP	52 802 ... EUR V1		52 802 ... EUR V1	
0,2	0,12	0,16	0,44	5,7	38	15	14	3	2,2 x DC	2	65,34	**021**		
0,2	0,20	0,16	1,00	6,4	38	15	13	3	5 x DC	2	65,34	**023**		
0,2	0,20	0,16	2,00	9,2	38	15	9	3	10 x DC	2	65,34	**025**		
0,2	0,20	0,16	0,44	5,7	43	15	14	3	2,2 x DC	2			65,34	**022**
0,2	0,20	0,16	1,00	6,4	43	15	13	3	5 x DC	2			65,34	**024**
0,2	0,20	0,16	2,00	9,2	43	15	9	3	10 x DC	2			65,34	**026**
0,3	0,18	0,24	0,66	5,8	38	16,5	14	3	2,2 x DC	2	62,67	**03100**		
0,3	0,30	0,24	1,50	6,9	38	16	11,5	3	5 x DC	2	62,67	**03300**		
0,3	0,30	0,24	3,00	9,7	38	13,5	8,5	3	10 x DC	2	62,67	**03500**		
0,4	0,24	0,32	0,88	5,8	38	16,5	13,5	3	2,2 x DC	2	56,60	**04100**		
0,4	0,40	0,32	2,00	7,4	38	15,5	10,5	3	5 x DC	2	56,60	**04300**		
0,4	0,40	0,32	4,00	10,2	38	14	8	3	10 x DC	2	56,60	**04500**		
0,5	0,30	0,40	1,10	5,8	38	15	13	3	2,2 x DC	2	50,13	**051**		
0,5	0,50	0,40	2,50	7,8	38	15	10	3	5 x DC	2	50,13	**053**		
0,5	0,50	0,40	5,00	10,7	38	13	7	3	10 x DC	2	50,13	**055**		
0,5	0,50	0,40	1,10	5,8	43	15	13	3	2,2 x DC	2			50,13	**052**
0,5	0,50	0,40	2,50	7,8	43	15	10	3	5 x DC	2			50,13	**054**
0,5	0,50	0,40	5,00	14,5	43	13	5	3	10 x DC	2			50,13	**056**
0,6	0,36	0,48	1,32	5,9	38	16,5	12	3	2,2 x DC	2	51,72	**06100**		
0,6	0,60	0,48	3,00	8,3	38	15	9	3	5 x DC	2	51,72	**06300**		
0,6	0,60	0,48	6,00	11,6	38	14	6,5	3	10 x DC	2	51,72	**06500**		
0,7	0,42	0,56	1,54	5,9	38	16,5	11,5	3	2,2 x DC	2	57,78	**07100**		
0,7	0,70	0,56	3,50	8,8	38	14,5	8	3	5 x DC	2	57,78	**07300**		
0,7	0,70	0,56	7,00	12,5	38	14	6	3	10 x DC	2	57,78	**07500**		
0,8	0,48	0,64	1,76	5,9	38	15	11	3	2,2 x DC	2	57,80	**081**		
0,8	0,80	0,64	4,00	9,0	38	15	7	3	5 x DC	2	57,80	**083**		
0,8	0,80	0,64	8,00	13,5	38	12	5	3	10 x DC	2	57,80	**085**		
0,8	0,80	0,64	1,76	5,9	43	15	11	3	2,2 x DC	2			57,80	**082**
0,8	0,80	0,64	4,00	9,0	43	15	7	3	5 x DC	2			57,80	**084**
0,8	0,80	0,64	8,00	15,5	43	9,8	5	3	10 x DC	2			57,80	**086**
0,9	0,54	0,72	1,98	5,9	38	17	10,5	3	2,2 x DC	2	49,75	**09100**		
0,9	0,90	0,72	4,50	9,5	38	14	7	3	5 x DC	2	49,75	**09300**		
0,9	0,90	0,72	9,00	14,4	38	13	5	3	10 x DC	2	49,75	**09500**		
1,0	0,60	0,80	2,20	5,9	38	15	10	3	2,2 x DC	2	48,09	**101**		
1,0	1,00	0,80	2,20	5,9	43	15	10	3	2,2 x DC	2			48,09	**102**
1,0	1,00	0,80	5,00	9,7	43	15	6	3	5 x DC	2	48,09	**103**		
1,0	1,00	0,80	10,00	15,3	43	11	4	3	10 x DC	2	49,53	**105**		
1,0	1,00	0,80	5,00	9,7	50	15	6	3	5 x DC	2			48,09	**104**
1,0	1,00	0,80	10,00	20,6	50	8,5	3	3	10 x DC	2			49,53	**106**
1,1	0,66	0,88	2,42	6,0	38	17	9,5	3	2,2 x DC	2	48,56	**11100**		
1,1	1,10	0,88	5,50	10,0	43	14	6	3	5 x DC	2	48,56	**11300**		

P	●	●
M	●	●
K	●	●
N	●	●
S	●	●
H	○	○
O	○	○

→ v_c/f_z Stran 432–439

Nadaljevanje na naslednji strani

Mikro stebelni rezkar

Univerzalni rezkar za mikro strojno obdelavo

▲ T_x = največja delovna globina

N | λ_s=30° γ_s=11° | ≤ 62 HRC

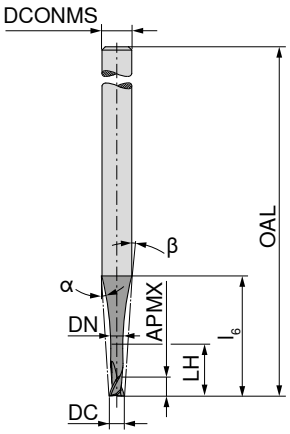



Tovarniški standard | Tovarniški standard

DC mm	APMX mm	DN mm	LH mm	l_6 mm	OAL mm	α°	β°	DCONMS $_{h5}$ mm	T_X	ZEFP	52 802 ... EUR V1		52 802 ... EUR V1	
1,1	1,10	0,88	11,00	15,9	43	13	4	3	10 x DC	2	48,56	**11500**		
1,2	0,72	0,96	2,64	6,0	38	17	9	3	2,2 x DC	2	48,56	**12100**		
1,2	1,20	0,96	6,00	10,5	43	13,5	5,5	3	5 x DC	2	48,56	**12300**		
1,2	1,20	0,96	12,00	16,5	43	13,5	4	3	10 x DC	2	48,56	**12500**		
1,3	0,78	1,04	2,86	6,0	38	17	8,5	3	2,2 x DC	2	48,44	**13100**		
1,3	1,30	1,04	6,50	11,0	43	12,5	5	3	5 x DC	2	48,44	**13300**		
1,3	1,30	1,04	13,00	17,1	43	14	3,5	3	10 x DC	2	48,44	**13500**		
1,4	0,84	1,12	3,08	6,1	38	17	8	3	2,2 x DC	2	48,44	**14100**		
1,4	1,40	1,12	7,00	11,5	43	12	4,5	3	5 x DC	2	48,44	**14300**		
1,4	1,40	1,12	14,00	17,6	43	15	3,5	3	10 x DC	2	48,44	**14500**		
1,5	0,90	1,20	3,30	6,1	38	15	8	3	2,2 x DC	2	51,86	**151**		
1,5	1,50	1,20	3,30	6,1	43	15	8	3	2,2 x DC	2			51,86	**152**
1,5	1,50	1,20	7,50	11,8	43	14	4	3	5 x DC	2	51,86	**153**		
1,5	1,50	1,20	15,00	18,1	43	14,6	3	3	10 x DC	2	55,35	**155**		
1,5	1,50	1,20	7,50	11,8	50	14	4	3	5 x DC	2			51,86	**154**
1,5	1,50	1,20	15,00	22,0	50	6,2	2	3	10 x DC	2			55,35	**156**
1,6	0,96	1,28	3,52	6,2	38	16,5	7	3	2,2 x DC	2	49,61	**16100**		
1,6	1,60	1,28	8,00	12,0	43	12	4	3	5 x DC	2	49,61	**16300**		
1,6	1,60	1,28	16,00	18,7	43	17	3	3	10 x DC	2	49,61	**16500**		
1,7	1,02	1,36	3,74	6,2	38	17	6,5	3	2,2 x DC	2	51,99	**17100**		
1,7	1,70	1,36	8,50	12,5	43	11	3,5	3	5 x DC	2	51,99	**17300**		
1,7	1,70	1,36	17,00	19,3	43	18,5	2,5	3	10 x DC	2	51,99	**17500**		
1,8	1,08	1,44	3,96	6,2	38	15	6	3	2,2 x DC	2	51,86	**181**		
1,8	1,80	1,44	3,96	6,2	43	15	6	3	2,2 x DC	2			51,86	**182**
1,8	1,80	1,44	9,00	12,9	43	12	3	3	5 x DC	2	52,46	**183**		
1,8	1,80	1,44	18,00	20,0	43	19,8	2	3	10 x DC	2	58,54	**185**		
1,8	1,80	1,44	9,00	12,9	50	12	3	3	5 x DC	2			52,46	**184**
1,8	1,80	1,44	18,00	22,0	50	5,3	2	3	10 x DC	2			58,54	**186**
1,9	1,14	1,52	4,18	6,2	38	17,5	5,5	3	2,2 x DC	2	52,79	**19100**		
1,9	1,90	1,52	9,50	13,2	43	10	3	3	5 x DC	2	52,79	**19300**		
1,9	1,90	1,52	19,00	20,5	43	23,5	2,5	3	10 x DC	2	52,79	**19500**		
2,0	1,20	1,60	4,40	11,9	50	15	10	6	2,2 x DC	2	51,86	**201**		
2,0	2,00	1,60	10,00	19,7	50	15	6	6	5 x DC	2	52,46	**203**		
2,0	2,00	1,60	20,00	25,0	50	22,1	5	6	10 x DC	2	58,54	**205**		
2,0	2,00	1,60	4,40	11,9	57	15	10	6	2,2 x DC	2			51,86	**202**
2,0	2,00	1,60	10,00	19,7	57	15	6	6	5 x DC	2			52,46	**204**
2,0	2,00	1,60	20,00	29,0	57	7,8	4	6	10 x DC	2			58,54	**206**

P	●	●
M	●	●
K	●	●
N	●	●
S	●	●
H	○	○
O	○	○

→ v_c/f_z Stran 432–439

14

Mikro radiusni stebelni rezkar

Univerzalni rezkar za mikro strojno obdelavo

▲ T_x = največja delovna globina

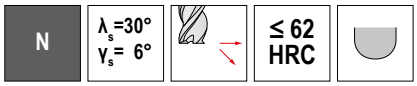



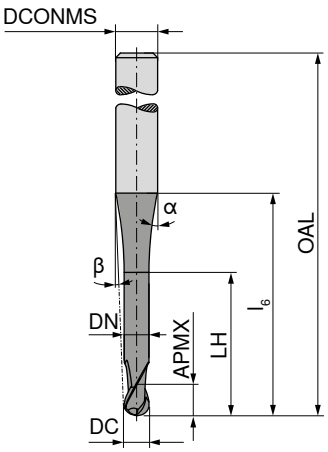



DC ±0,01 mm	APMX mm	DN mm	LH mm	l_6 mm	OAL mm	α°	β°	DCONMS h5 mm	T_x	ZEFP	52 804 ... EUR V1		52 804 ... EUR V1		52 804 ... EUR V1	
0,2	0,12	0,16	0,44	5,7	38	15	14	3	2,2 x DC	2	73,02	**021**				
0,2	0,20	0,16	1,00	6,4	38	15	13	3	5 x DC	2	73,02	**024**				
0,2	0,20	0,16	2,00	9,2	38	15	9	3	10 x DC	2	73,02	**027**				
0,2	0,12	0,16	0,44	5,7	50	15	14	3	2,2 x DC	2			73,02	**022**		
0,2	0,20	0,16	1,00	6,4	50	15	13	3	5 x DC	2			73,02	**025**		
0,2	0,20	0,16	2,00	9,2	50	15	9	3	10 x DC	2			73,02	**028**		
0,2	0,12	0,16	0,44	11,3	80	15	15	6	2,2 x DC	2					73,02	**023**
0,2	0,20	0,16	1,00	12,0	80	15	14	6	5 x DC	2					73,02	**026**
0,2	0,20	0,16	2,00	14,8	80	15	12	6	10 x DC	2					73,02	**029**
0,3	0,18	0,24	0,66	5,8	38	16,5	14	3	2,2 x DC	2	72,28	**03100**				
0,3	0,30	0,24	1,50	6,9	38	16	11,5	3	5 x DC	2	72,28	**03400**				
0,3	0,30	0,24	3,00	9,7	38	13,5	8,5	3	10 x DC	2	72,28	**03700**				
0,4	0,24	0,32	0,88	5,8	38	16,5	13	3	2,2 x DC	2	65,56	**04100**				
0,4	0,40	0,32	2,00	7,4	38	15,5	10,5	3	5 x DC	2	65,56	**04400**				
0,4	0,40	0,32	4,00	10,2	38	14	8	3	10 x DC	2	65,56	**04700**				
0,5	0,30	0,40	1,10	5,8	38	15	13	3	2,2 x DC	2	56,94	**051**				
0,5	0,50	0,40	2,50	7,8	38	15	10	3	5 x DC	2	56,94	**054**				
0,5	0,50	0,40	5,00	10,7	38	13	7	3	10 x DC	2	56,94	**057**				
0,5	0,30	0,40	1,10	5,8	50	15	13	3	2,2 x DC	2			56,94	**052**		
0,5	0,50	0,40	2,50	7,8	50	15	10	3	5 x DC	2			56,94	**055**		
0,5	0,50	0,40	5,00	14,5	50	13	5	3	10 x DC	2			56,94	**058**		
0,5	0,30	0,40	1,10	11,4	80	15	14	6	2,2 x DC	2					56,94	**053**
0,5	0,50	0,40	2,50	13,4	80	15	12	6	5 x DC	2					56,94	**056**
0,5	0,50	0,40	5,00	20,2	80	15	8	6	10 x DC	2					56,94	**059**
0,6	0,36	0,48	1,32	5,9	38	16,5	12	3	2,2 x DC	2	59,25	**06100**				
0,6	0,60	0,48	3,00	8,3	38	15	9	3	5 x DC	2	59,25	**06400**				
0,6	0,60	0,48	6,00	10,6	38	17	7	3	10 x DC	2	59,25	**06700**				
0,7	0,42	0,56	1,54	5,9	38	16,5	11,5	3	2,2 x DC	2	62,28	**07100**				
0,7	0,70	0,56	3,50	8,8	38	14	8	3	5 x DC	2	62,28	**07400**				
0,7	0,70	0,56	7,00	10,6	38	20,5	7	3	10 x DC	2	62,28	**07700**				
0,8	0,48	0,64	1,76	5,9	38	15	11	3	2,2 x DC	2	64,32	**081**				
0,8	0,80	0,64	4,00	9,0	38	15	7	3	5 x DC	2	64,32	**084**				
0,8	0,80	0,64	8,00	10,5	38	8,2	6	3	10 x DC	2	64,90	**087**				
0,8	0,48	0,64	1,76	5,9	50	15	11	3	2,2 x DC	2			64,32	**082**		
0,8	0,80	0,64	4,00	9,0	50	15	7	3	5 x DC	2			64,32	**085**		
0,8	0,80	0,64	8,00	18,7	50	9,8	4	3	10 x DC	2			64,90	**088**		
0,8	0,48	0,64	1,76	11,5	80	15	13	6	2,2 x DC	2					64,32	**083**

P	●	●	●
M	●	●	●
K	●	●	●
N	●	●	●
S	●	●	●
H	○	○	○
O	○	○	○

→ v_c/f_z Stran 432–439

Nadaljevanje na naslednji strani

Mikro radiusni stebelni rezkar

Univerzalni rezkar za mikro strojno obdelavo

▲ T_x = največja delovna globina

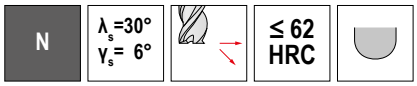



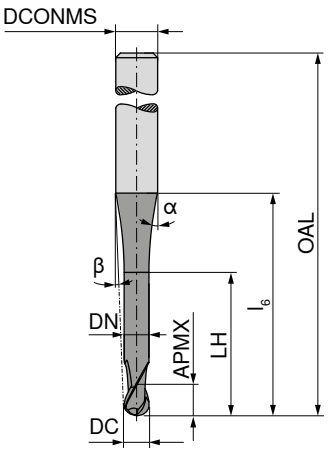



DC ±0,01 mm	APMX mm	DN mm	LH mm	l_6 mm	OAL mm	α°	β°	DCONMS h5 mm	T_x	ZEFP	52 804 ... EUR V1		52 804 ... EUR V1		52 804 ... EUR V1	
0,8	0,80	0,64	4,00	14,6	80	15	11	6	5 x DC	2					64,32	**086**
0,8	0,80	0,64	8,00	25,9	80	14,8	6	6	10 x DC	2					64,90	**089**
0,9	0,54	0,72	1,98	5,9	38	17	10,5	3	2,2 x DC	2	64,24	**09100**				
0,9	0,90	0,72	4,50	9,5	38	14	7	3	5 x DC	2	64,24	**09400**				
0,9	0,90	0,72	9,00	10,5	38	39,5	6,5	3	10 x DC	2	64,24	**09700**				
1,0	0,60	0,80	2,20	7,8	43	15	11	4	2,2 x DC	2	54,62	**101**				
1,0	1,00	0,80	5,00	11,6	43	15	8	4	5 x DC	2	54,62	**104**				
1,0	1,00	0,80	10,00	18,3	43	8	5	4	10 x DC	2	58,67	**107**				
1,0	0,60	0,80	2,20	7,8	60	15	11	4	2,2 x DC	2			54,62	**102**		
1,0	1,00	0,80	5,00	11,6	60	15	8	4	5 x DC	2			54,62	**105**		
1,0	1,00	0,80	10,00	23,7	60	10,2	4	4	10 x DC	2			58,67	**108**		
1,0	0,60	0,80	2,20	11,5	80	15	13	6	2,2 x DC	2					54,62	**103**
1,0	1,00	0,80	5,00	15,3	80	15	10	6	5 x DC	2					54,62	**106**
1,0	1,00	0,80	10,00	28,7	80	13	5	6	10 x DC	2					58,67	**109**
1,1	0,66	0,88	2,42	7,9	43	16,5	11	4	2,2 x DC	2	58,94	**11100**				
1,1	1,10	0,88	5,50	12,0	43	14,5	7,5	4	5 x DC	2	58,94	**11400**				
1,1	1,10	0,88	11,00	18,3	43	13,5	5,5	4	10 x DC	2	58,94	**11700**				
1,2	0,72	0,96	2,64	7,9	43	15	11	4	2,2 x DC	2	60,53	**121**				
1,2	1,20	0,96	6,00	12,4	43	15	7	4	5 x DC	2	60,53	**124**				
1,2	1,20	0,96	12,00	18,2	43	9,3	5	4	10 x DC	2	62,86	**127**				
1,2	0,72	0,96	2,64	7,9	60	15	11	4	2,2 x DC	2			60,53	**122**		
1,2	1,20	0,96	6,00	12,4	60	15	7	4	5 x DC	2			60,53	**125**		
1,2	1,20	0,96	12,00	26,1	60	9,1	4	4	10 x DC	2			62,86	**128**		
1,2	0,72	0,96	2,64	11,6	80	15	12	6	2,2 x DC	2					60,53	**123**
1,2	1,20	0,96	6,00	16,2	80	15	9	6	5 x DC	2					60,53	**126**
1,2	1,20	0,96	12,00	31,8	80	11,7	5	6	10 x DC	2					62,86	**129**
1,3	0,78	1,04	2,86	8,0	43	16,5	10,5	4	2,2 x DC	2	59,05	**13100**				
1,3	1,30	1,04	6,50	12,8	43	14	6,5	4	5 x DC	2	59,05	**13400**				
1,3	1,30	1,04	13,00	18,2	43	17	5	4	10 x DC	2	59,05	**13700**				
1,4	0,84	1,12	3,08	8,0	43	16,5	10	4	2,2 x DC	2	59,30	**14100**				
1,4	1,40	1,12	7,00	13,2	43	14	6,5	4	5 x DC	2	59,30	**14400**				
1,4	1,40	1,12	14,00	18,1	43	20,5	5	4	10 x DC	2	59,30	**14700**				
1,5	0,90	1,20	3,30	8,0	43	15	9	4	2,2 x DC	2	57,08	**151**				
1,5	1,50	1,20	7,50	13,7	43	15	6	4	5 x DC	2	60,42	**154**				
1,5	1,50	1,20	15,00	18,1	43	13,5	4	4	10 x DC	2	60,42	**157**				
1,5	0,90	1,20	3,30	8,0	60	15	9	4	2,2 x DC	2			57,08	**152**		
1,5	1,50	1,20	7,50	13,7	60	15	6	4	5 x DC	2			60,42	**155**		

P	●	●	●
M	●	●	●
K	●	●	●
N	●	●	●
S	●	●	●
H	○	○	○
O	○	○	○

→ v_c/f_z Stran 432–439

Mikro radiusni stebelni rezkar

Univerzalni rezkar za mikro strojno obdelavo

▲ T_x = največja delovna globina

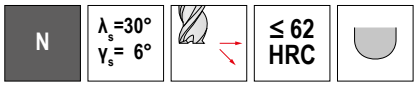



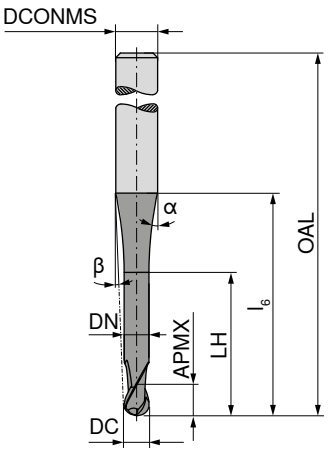



Tovarniški standard | Tovarniški standard | Tovarniški standard

DC ±0,01 mm	APMX mm	DN mm	LH mm	l_6 mm	OAL mm	α°	β°	DCONMS h5 mm	T_x	ZEFP	52 804 ... EUR V1		52 804 ... EUR V1		52 804 ... EUR V1	
1,5	1,50	1,20	15,00	28,0	60	7,8	3	4	10 x DC	2			60,42	**158**		
1,5	0,90	1,20	3,30	11,7	80	15	11	6	2,2 x DC	2					57,08	**153**
1,5	1,50	1,20	7,50	17,4	80	15	8	6	5 x DC	2					60,42	**156**
1,5	1,50	1,20	15,00	35,8	80	10,2	4	6	10 x DC	2					60,42	**159**
1,6	0,96	1,28	3,52	8,1	43	16,5	9	4	2,2 x DC	2	57,93	**16100**				
1,6	1,60	1,28	8,00	14,1	43	13	5,5	4	5 x DC	2	57,93	**16400**				
1,6	1,60	1,28	16,00	18,5	43	29,5	4,5	4	10 x DC	2	57,93	**16700**				
1,7	1,02	1,36	3,74	8,1	43	16,5	9	4	2,2 x DC	2	60,39	**17100**				
1,7	1,70	1,36	8,50	14,5	43	12,5	5	4	5 x DC	2	60,39	**17400**				
1,7	1,70	1,36	17,00	18,9	43	35,5	4	4	10 x DC	2	60,39	**17700**				
1,8	1,08	1,44	3,96	8,1	43	15	8	4	2,2 x DC	2	60,42	**181**				
1,8	1,80	1,44	9,00	15,0	43	15	5	4	5 x DC	2	60,42	**184**				
1,8	1,80	1,44	18,00	19,5	43	31,1	4	4	10 x DC	2	62,86	**187**				
1,8	1,08	1,44	3,96	8,1	60	15	8	4	2,2 x DC	2			60,42	**182**		
1,8	1,80	1,44	9,00	15,0	60	15	5	4	5 x DC	2			60,42	**185**		
1,8	1,80	1,44	18,00	31,9	60	6,8	2	4	10 x DC	2			62,86	**188**		
1,8	1,08	1,44	3,96	11,8	80	15	11	6	2,2 x DC	2					60,42	**183**
1,8	1,80	1,44	9,00	18,7	80	15	7	6	5 x DC	2					60,42	**186**
1,8	1,80	1,44	18,00	39,3	80	9,1	4	6	10 x DC	2					62,86	**189**
1,9	1,14	1,52	4,18	8,2	43	16,5	8	4	2,2 x DC	2	61,28	**19100**				
1,9	1,90	1,52	9,50	15,5	43	11,5	4,5	4	5 x DC	2	61,28	**19400**				
1,9	1,90	1,52	19,00	19,9	43	54,5	3,5	4	10 x DC	2	61,28	**19700**				
2,0	1,20	1,60	4,40	11,9	57	15	10	6	2,2 x DC	2	56,94	**201**				
2,0	2,00	1,60	10,00	19,7	57	15	6	6	5 x DC	2	60,42	**204**				
2,0	2,00	1,60	20,00	32,0	57	9,5	4	6	10 x DC	2	60,42	**207**				
2,0	1,20	1,60	4,40	11,9	70	15	10	6	2,2 x DC	2			56,94	**202**		
2,0	2,00	1,60	10,00	19,7	70	15	6	6	5 x DC	2			60,42	**205**		
2,0	2,00	1,60	20,00	41,4	70	8,5	3	6	10 x DC	2			60,42	**208**		
2,0	1,20	1,60	4,40	11,9	80	15	10	6	2,2 x DC	2					56,94	**203**
2,0	2,00	1,60	10,00	19,7	80	15	6	6	5 x DC	2					60,42	**206**
2,0	2,00	1,60	20,00	41,4	80	8,5	3	6	10 x DC	2					60,42	**209**

P	●	●	●
M	●	●	●
K	●	●	●
N	●	●	●
S	●	●	●
H	○	○	○
O	○	○	○

→ v_c/f_z Stran 432–439

Mikro torusni stebelni rezkar

Univerzalni rezkar za mikro strojno obdelavo

▲ T_x = največja delovna globina

N | λ_s=30° γ_s=12° | ≤ 62 HRC

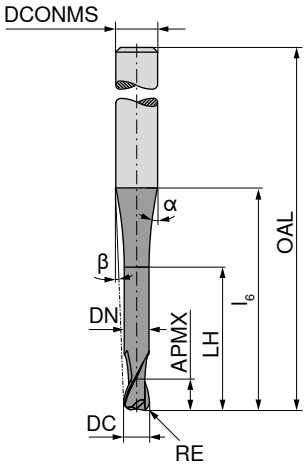



Tovarniški standard | Tovarniški standard | Tovarniški standard

DC ±0,01 mm	RE ±0,005 mm	APMX mm	DN mm	LH mm	l_6 mm	OAL mm	α°	β°	DCONMS h5 mm	T_x	ZEFP	52 806 ... EUR V1		52 806 ... EUR V1		52 806 ... EUR V1	
0,5	0,1	0,30	0,40	1,10	5,8	38	15	13	3	2,2 x DC	2	58,08	051				
0,5	0,1	0,50	0,40	2,50	7,8	38	15	10	3	5 x DC	2	58,08	054				
0,5	0,1	0,50	0,40	5,00	10,7	38	13	7	3	10 x DC	2	58,08	057				
0,5	0,1	0,30	0,40	1,10	5,8	50	15	13	3	2,2 x DC	2			58,08	052		
0,5	0,1	0,50	0,40	2,50	7,8	50	15	10	3	5 x DC	2			58,08	055		
0,5	0,1	0,50	0,40	5,00	14,5	50	13	5	3	10 x DC	2			58,08	058		
0,5	0,1	0,30	0,40	1,10	11,4	80	15	14	6	2,2 x DC	2					58,08	053
0,5	0,1	0,50	0,40	2,50	13,4	80	15	12	6	5 x DC	2					58,08	056
0,5	0,1	0,50	0,40	5,00	20,2	80	15	8	6	10 x DC	2					58,08	059
0,6	0,1	0,36	0,48	1,32	5,9	38	16,5	12	3	2,2 x DC	2	59,25	06101				
0,6	0,1	0,60	0,48	3,00	8,3	38	15	9	3	5 x DC	2	59,25	06401				
0,6	0,1	0,60	0,48	6,00	10,6	38	17	7	3	10 x DC	2	59,25	06701				
0,8	0,2	0,48	0,64	1,76	5,9	38	16,5	11	3	2,2 x DC	2	62,28	08102				
0,8	0,2	0,80	0,64	4,00	9,0	38	14,5	7,5	3	5 x DC	2	62,28	08402				
0,8	0,2	0,80	0,64	8,00	10,5	38	27	6,5	3	10 x DC	2	62,28	08702				
1,0	0,2	0,60	0,80	2,20	7,8	43	15	11	4	2,2 x DC	2	55,48	101				
1,0	0,2	1,00	0,80	5,00	11,6	43	15	8	4	5 x DC	2	59,81	104				
1,0	0,2	1,00	0,80	10,00	18,3	43	8	5	4	10 x DC	2	59,81	107				
1,0	0,2	0,60	0,80	2,20	7,8	60	15	11	4	2,2 x DC	2			55,48	102		
1,0	0,2	1,00	0,80	5,00	11,6	60	15	8	4	5 x DC	2			59,81	105		
1,0	0,2	1,00	0,80	10,00	23,7	60	10,2	4	4	10 x DC	2			59,81	108		
1,0	0,2	0,60	0,80	2,20	11,5	80	15	13	6	2,2 x DC	2					55,48	103
1,0	0,2	1,00	0,80	5,00	15,3	80	15	10	6	5 x DC	2					59,81	106
1,0	0,2	1,00	0,80	10,00	28,7	80	13	5	6	10 x DC	2					59,81	109
1,2	0,2	0,72	0,96	2,64	7,9	43	16,5	10,5	4	2,2 x DC	2	58,94	12102				
1,2	0,2	1,20	0,96	6,00	12,4	43	14,5	7	4	5 x DC	2	58,94	12402				
1,2	0,2	1,20	0,96	12,00	18,2	43	15	5	4	10 x DC	2	58,94	12702				
1,5	0,3	0,90	1,20	3,30	8,0	43	15	9	4	2,2 x DC	2	58,23	151				
1,5	0,3	1,50	1,20	7,50	13,7	43	15	6	4	5 x DC	2	61,73	154				
1,5	0,3	1,50	1,20	15,00	18,1	43	24	4	4	10 x DC	2	61,73	157				
1,5	0,3	0,90	1,20	3,30	8,0	60	15	9	4	2,2 x DC	2			58,23	152		
1,5	0,3	1,50	1,20	7,50	13,7	60	15	6	4	5 x DC	2			61,73	155		
1,5	0,3	1,50	1,20	15,00	29,2	60	7,8	3	4	10 x DC	2			61,73	158		
1,5	0,3	0,90	1,20	3,30	11,7	80	15	11	6	2,2 x DC	2					58,23	153
1,5	0,3	1,50	1,20	7,50	17,4	80	15	8	6	5 x DC	2					61,73	156
1,5	0,3	1,50	1,20	15,00	35,8	80	10,2	4	6	10 x DC	2					61,73	159
1,6	0,3	0,96	1,28	3,52	8,1	43	16,5	9	4	2,2 x DC	2	57,93	16103				

P	●	●	●
M	●	●	●
K	●	●	●
N	●	●	●
S	●	●	●
H	○	○	○
O	○	○	○

→ v_c/f_z Stran 432–439

14

Mikro torusni stebelni rezkar

Univerzalni rezkar za mikro strojno obdelavo

▲ T_x = največja delovna globina

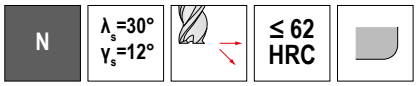



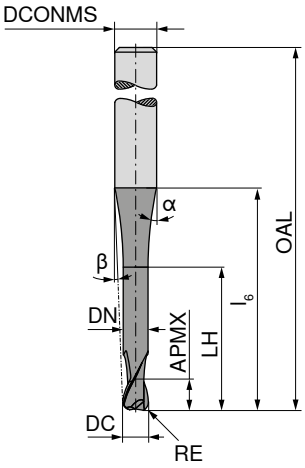



DC ±0,01 mm	RE ±0,005 mm	APMX mm	DN mm	LH mm	l_6 mm	OAL mm	α°	β°	DCONMS h5 mm	T_x	ZEFP	52 806 ... EUR V1		52 806 ... EUR V1		52 806 ... EUR V1	
1,6	0,3	1,60	1,28	8,00	14,1	43	13	5,5	4	5 x DC	2	57,93	**16403**				
1,6	0,3	1,60	1,28	16,00	18,5	43	29,5	4,5	4	10 x DC	2	57,93	**16703**				
1,8	0,4	1,08	1,44	3,96	8,1	43	16,5	8,5	4	2,2 x DC	2	60,39	**18104**				
1,8	0,4	1,80	1,44	9,00	15,0	43	12	5	4	5 x DC	2	60,39	**18404**				
1,8	0,4	1,80	1,44	18,00	19,5	43	41	4	4	10 x DC	2	60,39	**18704**				
2,0	0,5	1,20	1,60	4,40	11,9	57	15	10	6	2,2 x DC	2	58,08	**201**				
2,0	0,5	2,00	1,60	10,00	19,7	57	15	6	6	5 x DC	2	61,73	**204**				
2,0	0,5	2,00	1,60	20,00	32,0	57	9,5	4	6	10 x DC	2	61,73	**207**				
2,0	0,5	1,20	1,60	4,40	11,9	70	15	10	6	2,2 x DC	2			58,08	**202**		
2,0	0,5	2,00	1,60	10,00	19,7	70	15	6	6	5 x DC	2			61,73	**205**		
2,0	0,5	2,00	1,60	20,00	41,4	70	8,5	3	6	10 x DC	2			61,73	**208**		
2,0	0,5	1,20	1,60	4,40	11,9	80	15	10	6	2,2 x DC	2					58,08	**203**
2,0	0,5	2,00	1,60	10,00	19,7	80	15	6	6	5 x DC	2					61,73	**206**
2,0	0,5	2,00	1,60	20,00	41,4	80	8,5	3	6	10 x DC	2					61,73	**209**

P	●	●	●
M	●	●	●
K	●	●	●
N	●	●	●
S	●	●	●
H	○	○	○
O	○	○	○

→ v_c/f_z Stran 432–439

MultiLock – Radiusni rezkar

Trajnostni sistem z zamenljivimi glavami

▲ KLG = velikost spojke

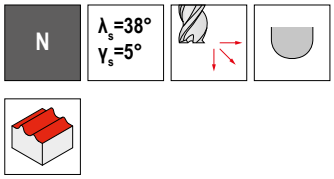

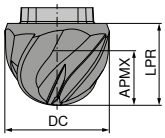

CTC5240 DRAGONSKIN



CTPX225 DRAGONSKIN



DC mm	KLG	APMX mm	LPR mm	ZEFP	Tovarniški standard 53 803 ... EUR W2/5E		Tovarniški standard 53 804 ... EUR W2/5E	
12	EL12	7,0	9	4	65,59	**01200**	59,02	**01200**
16	EL16	9,5	12	4	85,31	**01600**	78,73	**01600**
20	EL20	12,0	15	4	105,00	**02000**	98,45	**02000**
25	EL25	16,0	19	4	118,20	**02500**	111,60	**02500**

P		●
M		○
K		●
N		○
S	●	
H		
O		

→ v_c/f_z Stran 440

MultiLock – Torusni rezkar

Trajnostni sistem z zamenljivimi glavami

▲ KLG = velikost spojke

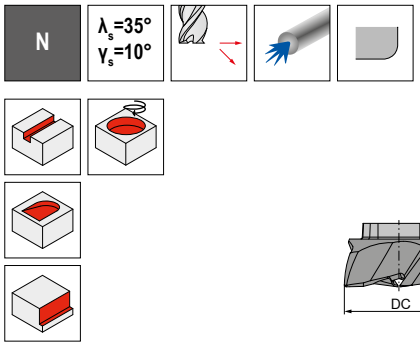

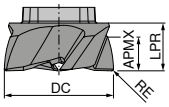

CTC5240 DRAGONSKIN



CTPX225 DRAGONSKIN



DC mm	RE mm	KLG	APMX mm	LPR mm	ZEFP	Tovarniški standard 53 805 ... EUR W2/5E		Tovarniški standard 53 806 ... EUR W2/5E	
12	0,2	EL12	3,0	5	4	59,02	**01205**	52,46	**01205**
16	0,3	EL16	4,5	7	4	78,73	**01607**	72,16	**01607**
20	0,3	EL20	6,0	8	5	98,45	**02008**	91,88	**02008**
25	0,5	EL25	8,0	10	6	111,60	**02510**	105,00	**02510**

P		●
M		○
K		●
N		○
S	●	
H		
O		

→ v_c/f_z Stran 441

MultiLock – Rezkanje z velikimi podajanji

Trajnostni sistem z zamenljivimi glavami

▲ KLG = velikost spojke
▲ r_{3d} = radij rezalnega roba, ki ga je treba programirati
▲ APMX ne ustreza največji nastavni globini

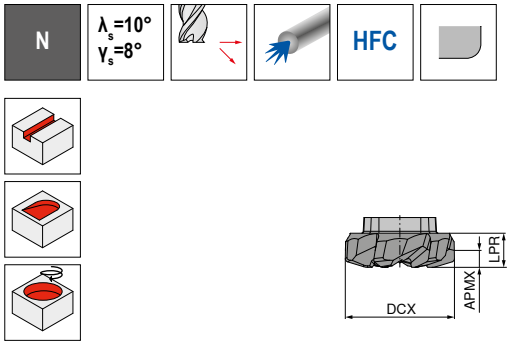

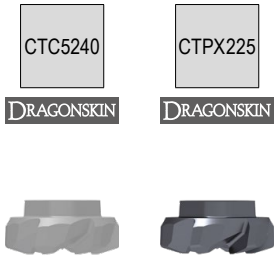

DCX mm	KLG	r_{3D} mm	APMX mm	LPR mm	ZEFP	Tovarniški standard 53 801 ... EUR W2/5E		Tovarniški standard 53 802 ... EUR W2/5E	
12	EL12	0,7	3,18	4	5	65,59	**01202**	59,02	**01202**
16	EL16	1,2	3,73	5	6	85,31	**01605**	78,73	**01605**
20	EL20	1,2	4,31	6	6	98,45	**02005**	91,88	**02005**
25	EL25	1,2	5,32	7	6	118,20	**02505**	111,60	**02505**

P		●
M		○
K		●
N		
S	●	
H		
O		

→ v_c/f_z Stran 442

MultiLock – Rezkar za posnemanje robov

Trajnostni sistem z zamenljivimi glavami

▲ KLG = velikost spojke

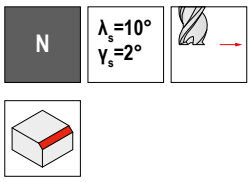

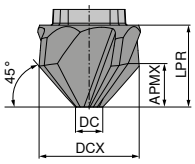



DCX mm	KLG	APMX mm	DC mm	LPR mm	ZEFP	Tovarniški standard 53 800 ... EUR W2/5E	
12	EL12	4	4	8	4	60,33	**01200**
16	EL16	6	4	12	4	80,04	**01600**

P	●
M	○
K	●
N	○
S	
H	
O	

→ v_c/f_z Stran 443

MultiLock – Držalo

▲ KLG = velikost spojke

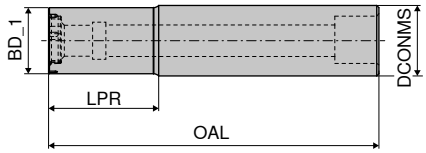



KLG	BD_1 mm	DCONMS mm	OAL mm	LPR mm	84 050 ... EUR W1/5D		84 051 ... EUR W1/5D	
EL12	11	12	66	20	126,30	01200	126,30	01200
EL16	15	16	75	25	138,00	01600	138,00	01600
EL20	19	20	77	25	150,80	02000	150,80	02000
EL25	24	25	87	30	166,40	02500	166,40	02500


Cilindrični vijak

TORX®-zamenljivo steblo

D-ključ


Pasta Molykote


Vpenjalni vijak


Navojna puša


Momentni izvijač

Nastavek

Nadomestni deli za katalosko št.	70 950 ... EUR 2A/28		80 950 ... EUR Y7		80 950 ... EUR Y7		70 950 ... EUR 2A/28		70 950 ... EUR 2A/28		70 950 ... EUR 2A/28		80 950 ... EUR Y7		80 398 ... EUR Y7	
84 051 01200 / 84 050 01200	1,46	42000	6,78	054	11,79	120	5,64	303	5,01	41900	7,43	42100	170,10	193	6,64	03500
84 051 01600 / 84 050 01600	1,76	42300	6,78	055	12,62	121	5,64	303	5,96	42200	8,93	42400	170,10	193	6,64	04500
84 051 02000 / 84 050 02000	1,76	42300	6,78	055	12,62	121	5,64	303	5,96	42200	8,93	42400	170,10	193	6,64	04500
84 051 02500 / 84 050 02500	2,16	42600	6,78	055	12,62	121	5,64	303	11,36	42500	8,24	42700	170,10	193	4,90	06000

MultiLock – Adapterji za privijanje, tip A

▲ KLG = velikost spojke

▲ Za rezkarje z visoko hitrostjo podajanja in torusne rezkarje

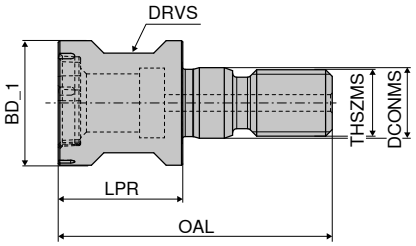



KLG	BD_1 mm	THSZMS	OAL mm	LPR mm	DCONMS mm	DRVS mm	84 052 ... EUR W1/5D	
EL12	11	M6	28	13	6,5	9	132,80	01200
EL16	15	M8	33	14	8,5	12	144,50	01600
EL20	19	M10	37	18	10,5	15	157,30	02000
EL25	24	M12	42	20	12,5	17	184,40	02500

TORX®-zamenljivo steblo

D-ključ


Pasta Molykote


Vpenjalni vijak


Navojna puša

Momentni izvijač

Nastavek

Nadomestni deli za katalosko št.	80 950 ... EUR Y7		80 950 ... EUR Y7		70 950 ... EUR 2A/28		70 950 ... EUR 2A/28		70 950 ... EUR 2A/28		80 950 ... EUR Y7		80 398 ... EUR Y7	
84 052 01200	6,78	054	11,79	120	5,64	303	5,01	41900	7,43	42100	170,10	193	6,64	03500		
84 052 01600	6,78	055	12,62	121	5,64	303	5,96	42200	8,93	42400	170,10	193	6,64	04500		
84 052 02000	6,78	055	12,62	121	5,64	303	5,96	42200	8,93	42400	170,10	193	6,64	04500		
84 052 02500	6,78	055	12,62	121	5,64	303	11,36	42500	8,24	42700	170,10	193	4,90	06000		

14

MultiLock – Adapterji za privijanje, tip B

▲ KLG = velikost spojke
▲ Za radiusne rezkarje in rezkarje za posnemanje robov

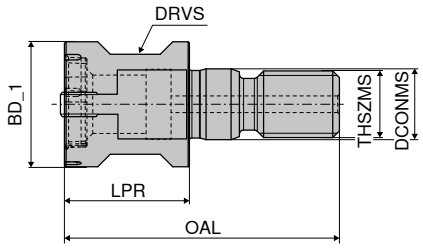



KLG	BD_1 mm	THSZMS	OAL mm	LPR mm	DCONMS mm	DRVS mm	84 053 ... EUR W1/5D	
EL12	11	M6	28	13	6,5	9	148,30	**01200**
EL16	15	M8	33	14	8,5	12	161,20	**01600**
EL20	20	M10	37	18	10,5	15	174,10	**02000**
EL25	25	M12	42	20	12,5	17	205,00	**02500**

Nadomestni deli za kataloško št.	TORX®-zamenljivo steblo 80 950 ... EUR Y7		Vpenjalni vijak 84 950 ... EUR W1/5D		D-ključ 80 950 ... EUR Y7		Pasta Molykote 70 950 ... EUR 2A/28		Momentni izvijač 80 950 ... EUR Y7		Vpenjalna puša 84 950 ... EUR W1/5D	
84 053 01200	6,78	**054**	52,57	**18600**	11,79	**120**	5,64	**303**	170,10	**193**	110,90	**18000**
84 053 01600	6,78	**055**	57,18	**18800**	12,62	**121**	5,64	**303**	170,10	**193**	120,60	**18100**
84 053 02000	6,78	**055**	61,77	**18700**	12,62	**121**	5,64	**303**	170,10	**193**	130,20	**18200**
84 053 02500	6,78	**055**	72,28	**18900**	12,62	**121**	5,64	**303**	170,10	**193**	153,50	**18300**

Informacije o pravilni namestitvi držal MultiLock najdete na → **strani 490**.

MultiChange – pregled programa

Izredno stabilen sistem z zamenljivimi glavami »MultiChange« omogoča izjemno hitro menjavo orodja. S konstrukcijo, ki je usmerjena v visoko stabilnost, in visoko natančnostjo krožnega teka je ta sistem z zamenljivimi glavami sočasno verjetno najstabilnejši in najnatančnejši sistem z zamenljivimi glavami na trgu. Za skoraj vsako vrsto uporabe je na voljo ustrezna zamenljiva glava v naslednjih poglavjih.

Zamenljive glave

→ 2. poglavje, Svedri VHM

Stran 2|107

Sveder za navrtanje VHM NC

Ø 8, 10, 12, 16, 20 mm
NOF 2


SIG 90°


SIG 120°


SIG 142°

→ 4. poglavje, Povrtala in grezila

Stran 4|18 + 4|19

Povrtalo z zamenljivimi glavami

Ø 8,00 – 30,20 mm


Skoznja izvrtina

Ø 12,20 – 30,20 mm


Slepa luknja

→ 14. poglavje, Rezkarji iz karbidne trdine VHM

Stran 14|198 – 14|202

Kotni rezkar VHM
Ø 8, 10, 12, 16, 20 mm /
ZEFP 3+4


Tip PCR-UNI


Tip PCR-ALU


Tip N

Torusni rezkar VHM
Ø 8, 10, 12, 16, 20 mm / ZEFP 3+4


Tip W


Tip N

Groborezno-gladilni rezkar VHM
Ø 8, 10, 12, 16, 20 mm / ZEFP 4+6


Tip NF

Rezkar za fino obdelavo VHM
Ø 8, 10, 12, 16, 20 mm / ZEFP 6


Tip N

Radiusni rezkar VHM
Ø 10, 12, 16, 20 mm / ZEFP 4


Tip N

Rezkar za velika podajanja VHM
Ø 8, 10, 12, 16, 20 mm / ZEFP 6


Tip N

Četrtkrožni rezkar VHM
Ø 8, 10, 12, 16, 20 mm / ZEFP 6


Tip N

Rezkar za posnemanje zarobkov VHM
Ø 10, 12, 16, 20 mm / ZEFP 4+6


Tip N


Tip N

NOF / ZEFP = Število rezil

Držala

→ Vpenjanje orodij, poglavje 16 Pribor

Stran 16|259 – 16|261

OAL 60 – 90 mm


Koničen 87° / jeklo


Cilindričen* / jeklo

OAL 85 – 120 mm


Koničen 87° / jeklo


Cilindričen* / jeklo


Koničen 87° / VHM


Cilindričen* / VHM

OAL 110 – 150 mm


Koničen 87° / VHM


Cilindričen* / VHM

OAL 150 – 200 mm


Koničen 87° / VHM


Cilindričen* / jeklo


Cilindričen* / VHM

OAL 200 – 250 mm


Cilindričen* / jeklo


Cilindričen* / VHM

* samo pogojno primerno za rezkanje

14

MultiChange – Kotni rezkar

Sistem z zamenljivimi glavami za izpolnjevanje najvišjih zahtev in različna področja uporabe

PCR UNI | λ_s=36° γ_s=10° | HPC | APA72S

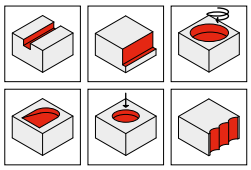

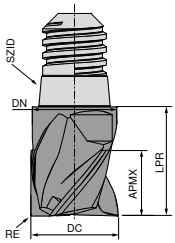



Tovarniški standard **52 871 ...**

DC mm	RE mm	SZID	APMX mm	DN mm	LPR ±0,02 mm	ZEFP	EUR V1	
10	0,32	08	7,5	9,8	13	4	98,70	10000
12	0,32	10	9,0	11,8	16	4	113,80	12000
16	0,32	12	12,0	15,8	20	4	148,60	16000
20	0,50	16	15,0	19,8	25	4	195,00	20000

P	●
M	○
K	●
N	
S	
H	
O	

→ v_c/f_z Stran 444+445

MultiChange – Torusni rezkar

Sistem z zamenljivimi glavami za izpolnjevanje najvišjih zahtev in različna področja uporabe

W | λ_s=43° γ_s=24° | DLC | DRAGONSKIN

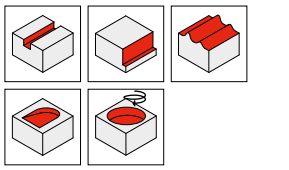

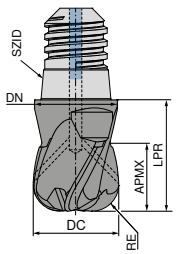



Tovarniški standard **52 870 ...**

DC mm	RE mm	SZID	APMX mm	DN mm	LPR mm	ZEFP	EUR V1	
10	0,5	08	7,5	9,8	13	3	87,29	10005
10	1,0	08	7,5	9,8	13	3	87,29	10010
12	0,5	10	9,0	11,8	16	3	102,30	12005
12	1,0	10	9,0	11,8	16	3	102,30	12010
12	2,0	10	9,0	11,8	16	3	102,30	12020
16	2,0	12	12,0	15,8	20	3	141,90	16020
16	4,0	12	12,0	15,8	20	3	141,90	16040
20	2,0	16	15,0	19,8	25	3	200,90	20020
20	3,0	16	15,0	19,8	25	3	200,90	20030
20	4,0	16	15,0	19,8	25	3	200,90	20040

P	
M	
K	
N	●
S	
H	
O	

→ v_c/f_z Stran 452

MultiChange – Kotni rezkar

Sistem z zamenljivimi glavami za izpolnjevanje najvišjih zahtev in različna področja uporabe

PCR ALU | λ_s=41° γ_s=15° | HPC | DLC | DRAGONSKIN

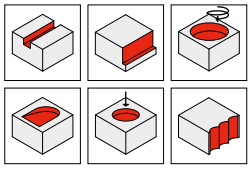

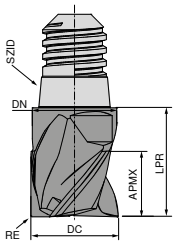



Tovarniški standard **52 872 ...**

DC mm	RE mm	SZID	APMX mm	DN mm	LPR ±0,02 mm	ZEFP	EUR V1	
10	0,32	08	7,5	9,8	13	4	102,40	10000
12	0,32	10	9,0	11,8	16	4	122,80	12000
16	0,32	12	12,0	15,8	20	4	162,30	16000
20	0,50	16	15,0	19,8	25	4	219,50	20000

P	
M	
K	
N	●
S	
H	
O	

→ v_c/f_z Stran 444+445

Nasveti za namestitev

- ▲ SZID = velikost spojke
- ▲ SW = zev ključa
- ▲ M= pritezni moment

SZID	SW mm	M Nm
06	6	5
08	8	12,5
10	10	15
12	13	20
16	16	25

- ▲ Pri namestitvi spojke velikosti 06 in 08 obvezno uporabite momentni ključ. Priporočilo velja za vse velikosti!
- ▲ Pri nestabilnem načinu uporabe je treba znižati parametre obdelave.

Držala in pribor najdete v → **16. poglavju o vpenjalnih orodjih in priboru v katalogu vpenjalne tehnike.**

Navodilo za uporabo

APMX ne ustreza največji globini reza

MultiChange – Kotni rezkar

Sistem z zamenljivimi glavami za izpolnjevanje najvišjih zahtev in različna področja uporabe

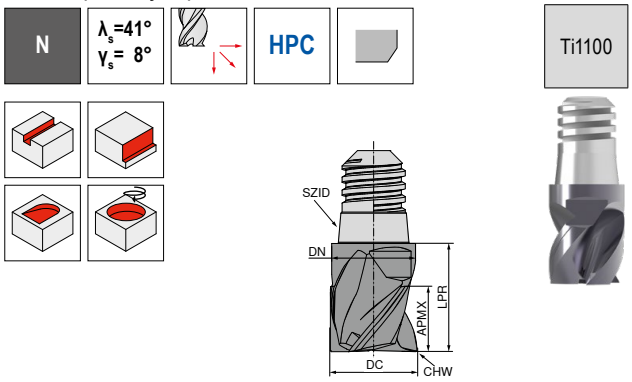

Tovarniški standard

52 861 ...

DC mm	SZID	APMX mm	DN mm	LPR ±0,02 mm	CHW mm	ZEFP	EUR V1	
8	06	6,0	7,8	11	0,16	3	61,26	**080**
10	08	7,5	9,8	13	0,20	3	69,63	**100**
12	10	9,0	11,8	16	0,24	3	87,11	**120**
16	12	12,0	15,8	20	0,32	3	121,80	**160**
20	16	15,0	19,8	25	0,40	3	156,40	**200**

P	●
M	
K	●
N	
S	
H	
O	

→ v_c/f_z Stran 446

MultiChange – Kotni rezkar

Sistem z zamenljivimi glavami za izpolnjevanje najvišjih zahtev in različna področja uporabe

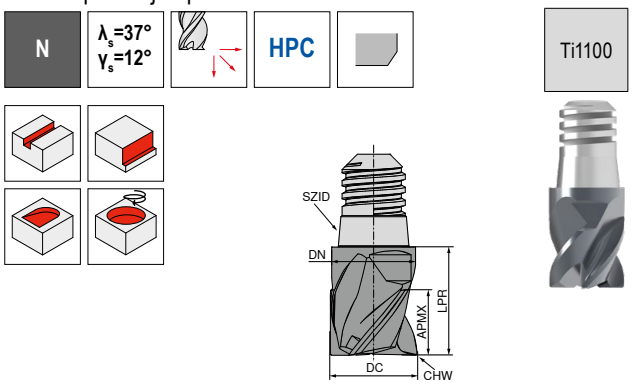

Tovarniški standard

52 860 ...

DC mm	SZID	APMX mm	DN mm	LPR ±0,02 mm	CHW mm	ZEFP	EUR V1	
8	06	6,0	7,8	11	0,16	4	66,51	**080**
10	08	7,5	9,8	13	0,20	4	74,61	**100**
12	10	9,0	11,8	16	0,24	4	94,92	**120**
16	12	12,0	15,8	20	0,32	4	136,10	**160**
20	16	15,0	19,8	25	0,40	4	176,30	**200**

P	●
M	
K	●
N	
S	
H	
O	

→ v_c/f_z Stran 446

MultiChange – Groborezno-gladilni rezkar

Sistem z zamenljivimi glavami za izpolnjevanje najvišjih zahtev in različna področja uporabe

▲ s ploskim profilom v obliki diamanta

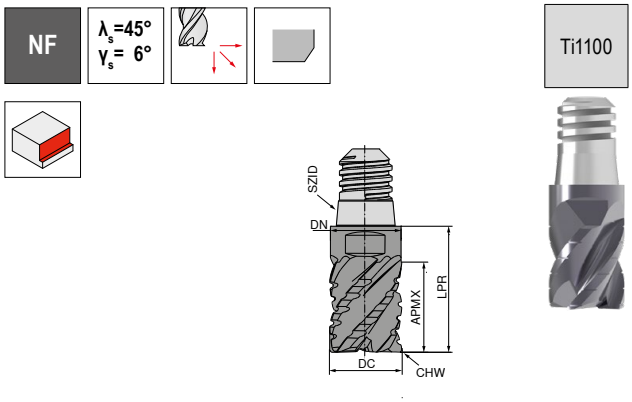

Tovarniški standard

52 862 ...

DC mm	SZID	APMX mm	DN mm	LPR ±0,02 mm	CHW mm	ZEFP	EUR V1	
8	06	10,0	7,8	15	0,16	4	76,31	**080**
10	08	12,5	9,8	18	0,20	4	79,42	**100**
12	10	15,0	11,8	22	0,24	4	108,00	**120**
16	12	20,0	15,8	28	0,32	5	164,80	**160**
20	16	25,0	19,8	35	0,40	6	221,80	**200**

P	●
M	○
K	●
N	●
S	
H	
O	

→ v_c/f_z Stran 447

Nasveti za namestitev

▲ SZID = velikost spojke
▲ SW = zev ključa
▲ M= pritezni moment

SZID	SW mm	M Nm
06	6	5
08	8	12,5
10	10	15
12	13	20
16	16	25

▲ Pri namestitvi spojke velikosti 06 in 08 obvezno uporabite momentni ključ. Priporočilo velja za vse velikosti!
▲ Pri nestabilnem načinu uporabe je treba znižati parametre obdelave.

Držala in pribor najdete v → **16. poglavju o vpenjalnih orodjih in priboru v katalogu vpenjalne tehnike.**

Navodilo za uporabo

APMX ne ustreza največji globini reza

14

MultiChange – Rezkar za fino obdelavo

Sistem z zamenljivimi glavami za izpolnjevanje najvišjih zahtev in različna področja uporabe

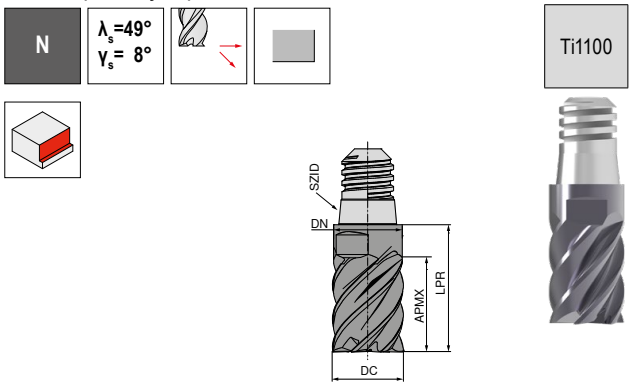

Tovarniški standard

52 863 ...

DC mm	SZID	APMX mm	DN mm	LPR ±0,02 mm	ZEFP	EUR V1	
8	06	10,0	7,8	15	6	68,06	080
10	08	12,5	9,8	18	6	76,88	100
12	10	15,0	11,8	22	6	96,35	120
16	12	20,0	15,8	28	6	150,50	160
20	16	25,0	19,8	35	6	207,60	200

P	●
M	○
K	●
N	
S	
H	
O	

→ v_c/f_z Stran 449

MultiChange – Radiusni rezkar

Sistem z zamenljivimi glavami za izpolnjevanje najvišjih zahtev in različna področja uporabe

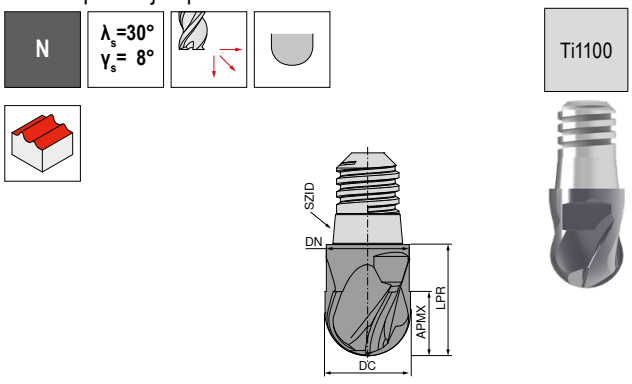

Tovarniški standard

52 866 ...

DC mm	SZID	APMX mm	DN mm	LPR ±0,02 mm	ZEFP	EUR V1	
10	08	7,5	9,8	13	4	77,45	100
12	10	9,0	11,8	16	4	96,49	120
16	12	12,0	15,8	20	4	144,90	160
20	16	15,0	19,8	25	4	177,70	200

P	●
M	○
K	●
N	●
S	
H	
O	○

→ v_c/f_z Stran 450+451

MultiChange – Torusni rezkar

Sistem z zamenljivimi glavami za izpolnjevanje najvišjih zahtev in različna področja uporabe

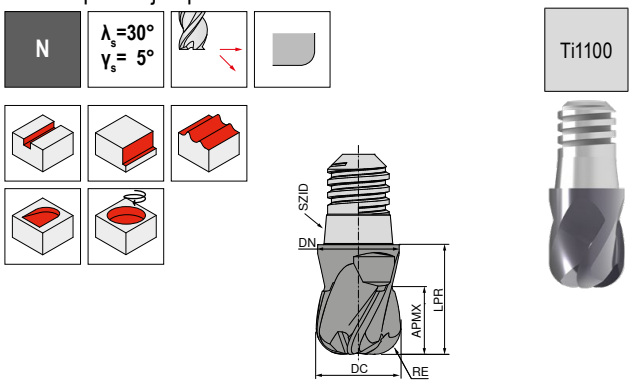

Tovarniški standard

52 865 ...

DC mm	SZID	APMX mm	DN mm	LPR ±0,02 mm	RE mm	ZEFP	EUR V1	
8	06	6,0	7,8	11	1,0	4	61,26	081
8	06	6,0	7,8	11	2,0	4	61,26	082
10	08	7,5	9,8	13	1,5	4	69,63	101
10	08	7,5	9,8	13	3,0	4	69,63	103
12	10	9,0	11,8	16	1,5	4	87,11	121
12	10	9,0	11,8	16	4,0	4	87,11	124
16	12	12,0	15,8	20	2,0	4	129,40	162
16	12	12,0	15,8	20	5,0	4	129,40	165
20	16	15,0	19,8	25	2,0	4	174,70	202
20	16	15,0	19,8	25	6,0	4	174,70	206

P	●
M	○
K	●
N	●
S	
H	
O	○

→ v_c/f_z Stran 450+451

Nasveti za namestitev

- ▲ SZID = velikost spojke
- ▲ SW = zev ključa
- ▲ M= pritezni moment

SZID	SW mm	M Nm
06	6	5
08	8	12,5
10	10	15
12	13	20
16	16	25

- ▲ Pri namestitvi spojke velikosti 06 in 08 obvezno uporabite momentni ključ. Priporočilo velja za vse velikosti!
- ▲ Pri nestabilnem načinu uporabe je treba znižati parametre obdelave.

Držala in pribor najdete v → **16. poglavju o vpenjalnih orodjih in priboru v katalogu vpenjalne tehnike.**

Navodilo za uporabo

APMX ne ustreza največji globini reza

MultiChange –
Rezkanje z velikimi podajanji

Sistem z zamenljivimi glavami za izpolnjevanje najvišjih zahtev in različna področja uporabe

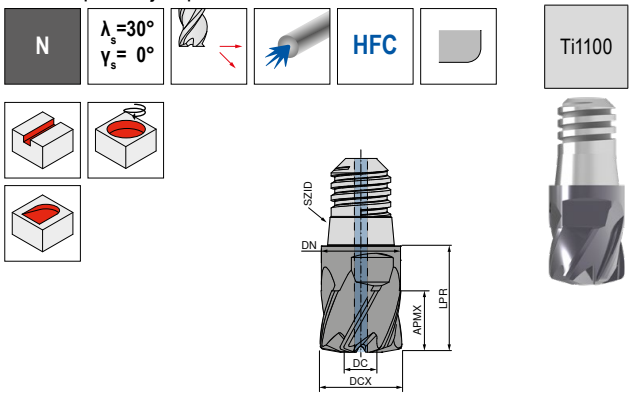

Tovarniški standard

52 864 ...

DCX mm	SZID	r_{3D} mm	APMX mm	LPR ±0,02 mm	ZEFP	EUR V1	
8	06	0,7	6,0	11	6	66,51	**080**
10	08	0,9	7,5	13	6	74,61	**100**
12	10	1,0	9,0	16	6	94,92	**120**
16	12	1,4	12,0	20	6	136,10	**160**
20	16	1,7	15,0	25	6	176,30	**200**

P	●
M	○
K	●
N	
S	
H	
O	

→ v_c/f_z Stran 448

- ▲ r_{3D} = radij rezalnega roba, ki ga je treba programirati
- ▲ Ø DCX se zoži za 0,2 mm, iz tega izhaja Ø DN
- ▲ Ø DCX se razpolovi, iz tega izhaja Ø DC

MultiChange –
Četrtkrožni rezkar

Sistem z zamenljivimi glavami za izpolnjevanje najvišjih zahtev in različna področja uporabe

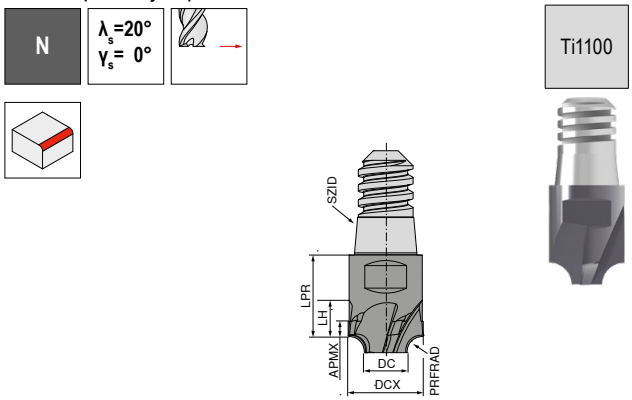

Tovarniški standard

52 869 ...

DCX mm	SZID	PRFRAD ±0,03 mm	APMX mm	DC mm	LPR ±0,02 mm	LH mm	ZEFP	EUR V1	
8	06	0,5	2,0	6,63	11	4,5	4	89,66	**080**
8	06	1,0	3,0	5,69	11	5,0	4	89,66	**081**
10	08	1,5	4,0	6,63	13	6,5	4	96,20	**100**
10	08	2,0	4,5	5,69	13	7,0	4	96,20	**101**
12	10	2,5	5,5	6,65	16	8,5	4	116,20	**120**
12	10	3,0	6,0	5,70	16	9,0	4	116,20	**121**
12	10	3,5	6,5	4,76	16	9,5	4	116,20	**122**
16	12	4,0	8,0	7,60	20	12,0	4	164,80	**160**
16	12	4,5	8,5	6,68	20	12,5	4	164,80	**161**
16	12	5,0	9,0	5,74	20	13,0	4	164,80	**162**
20	16	5,0	10,0	9,53	25	15,0	4	221,80	**200**
20	16	6,0	11,0	7,64	25	16,0	4	221,80	**201**

P	●
M	○
K	●
N	●
S	
H	
O	

→ v_c/f_z Stran 453

Nasveti za namestitev

- ▲ SZID = velikost spojke
- ▲ SW = zev ključa
- ▲ M= pritezni moment

SZID	SW mm	M Nm
06	6	5
08	8	12,5
10	10	15
12	13	20
16	16	25

- ▲ Pri namestitvi spojke velikosti 06 in 08 obvezno uporabite momentni ključ. Priporočilo velja za vse velikosti!
- ▲ Pri nestabilnem načinu uporabe je treba znižati parametre obdelave.

Držala in pribor najdete v → **16. poglavju o vpenjalnih orodjih in priboru v katalogu vpenjalne tehnike.**

Navodilo za uporabo

APMX ne ustreza največji globini reza

14

MultiChange – Rezkar za postrganje zarobkov

Sistem z zamenljivimi glavami za izpolnjevanje najvišjih zahtev in različna področja uporabe

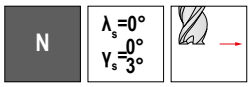



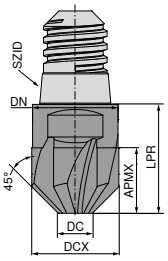

Ti1050



Tovarniški standard

52 867 ...

DCX mm	SZID	APMX mm	DC mm	DN mm	LPR ±0,02 mm	ZEFP	EUR V1	
10	08	7,5	0,02	9,8	13	4	62,94	**100**
12	10	9,0	0,02	11,8	16	4	81,43	**120**
16	12	12,0	6,40	15,8	20	6	108,30	**160**
20	16	15,0	8,00	19,8	25	6	143,50	**200**

P	●
M	○
K	●
N	●
S	
H	
O	

→ v_c/f_z Stran 454

MultiChange – Rezkar za postrganje zarobkov

Sistem z zamenljivimi glavami za izpolnjevanje najvišjih zahtev in različna področja uporabe

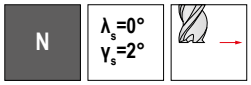



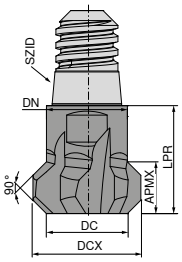

Ti1100



Tovarniški standard

52 868 ...

DCX mm	SZID	APMX mm	DC mm	DN mm	LPR ±0,02 mm	ZEFP	EUR V1	
10	06	4,8	7,5	8	11	6	69,63	**100**
12	08	5,5	9,0	10	13	6	87,11	**120**
16	10	8,0	12,0	12	16	6	121,80	**160**
20	12	9,5	15,0	16	20	6	156,40	**200**

P	●
M	○
K	●
N	●
S	
H	
O	

→ v_c/f_z Stran 454

Nasveti za namestitev

- ▲ SZID = velikost spojke
- ▲ SW = zev ključa
- ▲ M= pritezni moment

SZID	SW mm	M Nm
06	6	5
08	8	12,5
10	10	15
12	13	20
16	16	25

- ▲ Pri namestitvi spojke velikosti 06 in 08 obvezno uporabite momentni ključ. Priporočilo velja za vse velikosti!
- ▲ Pri nestabilnem načinu uporabe je treba znižati parametre obdelave.

Držala in pribor najdete v → **16. poglavju o vpenjalnih orodjih in priboru v katalogu vpenjalne tehnike.**

Navodilo za uporabo

APMX ne ustreza največji globini reza

Stebelni rezkar

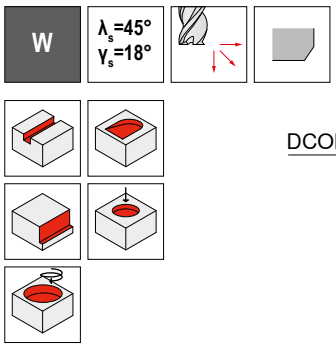

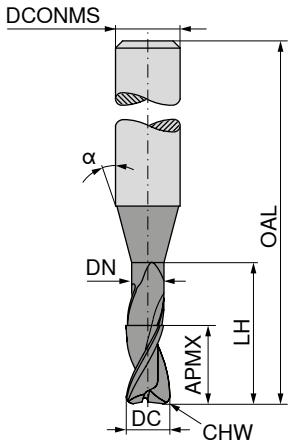





Tovarniški standard

Tovarniški standard





DC f8	APMX	DN	LH	OAL	α°	DCONMS h5	CHW	ZEFP	50 900 ... EUR V0/5A		50 900 ... EUR V0/5A	
mm	mm	mm	mm	mm		mm	mm					
0,2	0,2	0,18	0,6	55	15	3	0,02	2	99,08	**021**		
0,2	0,2	0,18	1,0	55	15	3	0,02	2	100,10	**022**		
0,2	0,2	0,18	1,6	55	15	3	0,02	2	101,00	**023**		
0,2	0,2	0,18	2,0	55	15	3	0,02	2	102,60	**024**		
0,3	0,3	0,28	0,9	55	15	3	0,03	2	99,08	**031**		
0,3	0,3	0,28	1,5	55	15	3	0,03	2	100,10	**032**		
0,3	0,3	0,28	2,4	55	15	3	0,03	2	101,00	**033**		
0,3	0,3	0,28	3,0	55	15	3	0,03	2	102,60	**034**		
0,4	0,4	0,37	1,2	55	15	3	0,04	2	99,08	**041**		
0,4	0,4	0,37	2,0	55	15	3	0,04	2	100,10	**042**		
0,4	0,4	0,37	3,2	55	15	3	0,04	2	101,00	**043**		
0,4	0,4	0,37	4,0	55	15	3	0,04	2	102,60	**044**		
0,5	0,5	0,45	1,5	55	15	3	0,05	2	96,93	**051**		
0,5	0,5	0,45	2,5	55	15	3	0,05	2	97,77	**052**		
0,5	0,5	0,45	4,0	55	15	3	0,05	2	99,08	**053**		
0,5	0,5	0,45	5,0	55	15	3	0,05	2	100,10	**054**		
0,6	0,6	0,58	2,0	55	15	3	0,06	2	83,42	**061**		
0,6	0,6	0,58	3,0	55	15	3	0,06	2	81,12	**062**		
0,6	0,6	0,58	5,0	65	15	3	0,06	2			88,50	**063**
0,6	0,6	0,58	6,0	65	15	3	0,06	2			93,86	**064**
0,8	0,8	0,77	2,5	55	15	3	0,08	2	81,12	**081**		
0,8	0,8	0,77	4,0	55	15	3	0,08	2	81,12	**082**		
0,8	0,8	0,77	6,5	65	15	3	0,08	2			90,24	**083**
0,8	0,8	0,77	8,0	65	15	3	0,08	2			93,86	**084**
1,0	1,0	0,95	3,0	55	15	3	0,10	2	81,12	**101**		
1,0	1,0	0,95	5,0	55	15	3	0,10	2	81,12	**102**		
1,0	1,0	0,95	8,0	65	15	3	0,10	2			85,74	**103**
1,0	1,0	0,95	10,0	65	15	3	0,10	2			93,86	**104**
1,0	1,0	0,95	12,0	65	15	3	0,10	2			96,03	**105**
1,2	1,2	1,15	3,0	55	15	3	0,10	2	81,12	**121**		
1,2	1,2	1,15	6,0	55	15	3	0,10	2	81,12	**122**		
1,2	1,2	1,15	10,0	65	15	3	0,10	2			90,24	**123**
1,2	1,2	1,15	12,0	65	15	3	0,10	2			93,86	**124**
1,3	1,3	1,25	4,0	55	15	3	0,10	2	81,12	**131**		
1,3	1,3	1,25	7,0	55	15	3	0,10	2	83,42	**132**		
1,3	1,3	1,25	11,0	65	15	3	0,10	2			90,24	**133**
1,3	1,3	1,25	13,0	65	15	3	0,10	2			96,03	**134**
1,5	1,5	1,44	5,0	55	15	3	0,10	2	83,42	**151**		
1,5	1,5	1,44	7,5	55	15	3	0,10	2	81,12	**152**		
1,5	1,5	1,44	12,0	65	15	3	0,10	2			96,03	**153**

P		
M		
K		
N	●	●
S		
H		
O		

→ v_c/f_z Stran 480–485

14

Nadaljevanje na naslednji strani

Stebelni rezkar

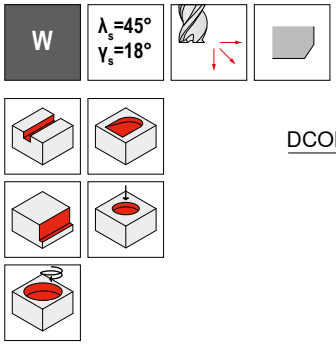

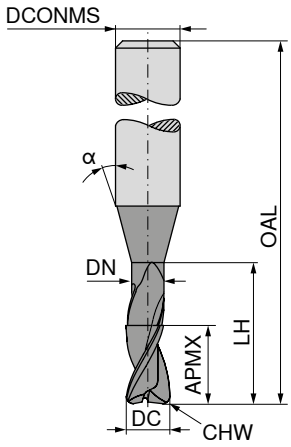





Tovarniški standard

Tovarniški standard





DC f8 mm	APMX mm	DN mm	LH mm	OAL mm	α°	DCONMS h5 mm	CHW mm	ZEFP	50 900 ... EUR V0/5A		50 900 ... EUR V0/5A	
1,5	1,5	1,44	15,0	65	15	3	0,10	2			93,86	**154**
1,6	1,6	1,52	5,0	55	15	3	0,10	2	83,42	**161**		
1,6	1,6	1,52	8,0	55	15	3	0,10	2	83,42	**162**		
1,6	1,6	1,52	13,0	65	15	3	0,10	2			90,24	**163**
1,6	1,6	1,52	16,0	65	15	3	0,10	2			96,03	**164**
1,8	1,8	1,72	5,5	55	15	3	0,10	2	81,12	**181**		
1,8	1,8	1,72	9,0	55	15	3	0,10	2	83,42	**182**		
1,8	1,8	1,72	14,5	65	15	3	0,10	2			90,24	**183**
1,8	1,8	1,72	18,0	65	15	3	0,10	2			96,03	**184**
2,0	2,0	1,92	6,0	55	15	3	0,10	2	81,12	**201**		
2,0	2,0	1,92	10,0	55	15	3	0,10	2	81,12	**202**		
2,0	2,0	1,92	14,0	55	15	3	0,10	2	85,74	**203**		
2,0	2,0	1,92	16,0	65	15	3	0,10	2			96,03	**204**
2,0	2,0	1,92	20,0	65	15	3	0,10	2			93,86	**205**
2,3	2,3	2,22	7,0	55	15	3	0,10	2	81,12	**231**		
2,3	2,3	2,22	11,5	55	15	3	0,10	2	83,42	**232**		
2,3	2,3	2,22	18,5	65	15	3	0,10	2			85,74	**233**
2,3	2,3	2,22	20,0	65	15	3	0,10	2			96,03	**234**
2,3	2,3	2,22	23,0	65	15	3	0,10	2			96,03	**235**
3,0	3,0	2,90	9,0	65	15	6	0,10	2	85,74	**301**		
3,0	3,0	2,90	15,0	65	15	6	0,10	2	96,03	**302**		
3,0	3,0	2,90	24,0	100	15	6	0,10	2			104,20	**303**
3,0	3,0	2,90	30,0	100	15	6	0,10	2			108,70	**304**
4,0	4,0	3,90	12,0	65	15	6	0,10	2	96,03	**401**		
4,0	4,0	3,90	20,0	65	15	6	0,10	2	96,03	**402**		
4,0	4,0	3,90	32,0	100	15	6	0,10	2			108,70	**403**
4,0	4,0	3,90	40,0	100	15	6	0,10	2			111,80	**404**
5,0	5,0	4,90	15,0	65	15	6	0,10	2	96,03	**501**		
5,0	5,0	4,90	25,0	65	15	6	0,10	2	96,03	**502**		
5,0	5,0	4,90	40,0	100	15	6	0,10	2			111,80	**503**
5,0	5,0	4,90	50,0	100	15	6	0,10	2			117,50	**504**
6,0	6,0	5,90	18,0	65	15	6	0,10	2	96,03	**601**		
6,0	6,0	5,90	30,0	100	15	6	0,10	2			108,70	**602**
6,0	6,0	5,90	48,0	100	15	6	0,10	2			117,50	**603**
6,0	6,0	5,90	60,0	100	15	6	0,10	2			121,10	**604**
P												
M												
K												
N										●		●
S												
H												
O												

→ v_c/f_z Stran 480–485

Stebelni rezkar

W | λ_s=55° γ_s= 5° | HPC

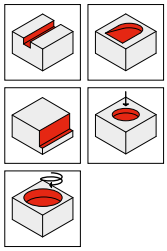

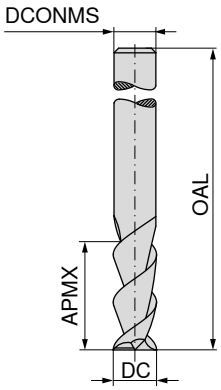



≈DIN 6527

50 960 ...

DC h6 mm	APMX mm	OAL mm	DCONMS h6 mm	ZEFP	EUR V0/5A	
3	12	50	3	2	20,84	**030**
4	15	50	4	2	23,75	**040**
5	20	50	5	2	25,78	**050**
6	20	57	6	2	28,23	**060**
8	20	63	8	2	41,87	**080**
10	25	73	10	2	65,90	**100**
12	25	83	12	2	86,47	**120**
14	30	83	14	2	150,60	**140**
16	30	92	16	2	157,80	**160**
20	38	104	20	2	223,10	**200**

P	
M	
K	
N	●
S	
H	
O	

→ v_c/f_z Stran 460+461

14

Stebelni rezkar

W | λ_s=55° γ_s= 7° | HPC

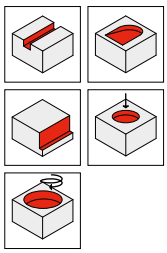

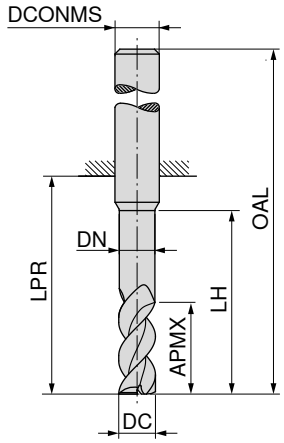







Tovarniški standard



Tovarniški standard



DC h6 mm	APMX mm	DN mm	LH mm	LPR mm	OAL mm	DCONMS h5 mm	ZEFP	54 590 ... EUR V0/5A		54 591 ... EUR V0/5A	
2,7	5,0	2,5	12	19	55	6	2	30,56	**027**	30,56	**027**
3,0	3,5	2,8	12	19	55	6	2	31,43	**033**		
3,0	5,0	2,8	12	19	55	6	2	30,56	**031**	30,56	**031**
3,7	6,5	3,5	12	19	55	6	2	30,56	**037**	30,56	**037**
4,0	4,5	3,8	12	19	55	6	2	31,43	**043**		
4,0	6,5	3,8	12	19	55	6	2	30,56	**041**	30,56	**041**
4,7	8,0	4,5	15	22	58	6	2	30,56	**047**	30,56	**047**
5,0	5,5	4,8	15	22	58	6	2	31,43	**053**		
5,0	8,0	4,8	15	22	58	6	2	30,56	**051**	30,56	**051**
5,7	10,0	5,5	18	22	58	6	2	30,56	**057**	30,56	**057**
6,0	7,0	5,8	18	22	58	6	2	31,43	**063**		
6,0	10,0	5,8	18	22	58	6	2	30,56	**061**	30,56	**061**
6,7	13,0	6,4	24	28	64	8	2	44,91	**067**	44,91	**067**
7,0	13,0	6,7	24	28	64	8	2	44,91	**071**	44,91	**071**
7,7	13,0	7,4	24	28	64	8	2	44,91	**077**	44,91	**077**
8,0	9,0	7,7	24	28	64	8	2	44,91	**083**		
8,0	13,0	7,7	24	28	64	8	2	44,91	**081**	44,91	**081**
8,7	16,0	8,4	30	34	74	10	2	70,98	**087**	70,98	**087**
9,0	16,0	8,7	30	34	74	10	2	70,98	**091**	70,98	**091**
9,7	16,0	9,4	30	34	74	10	2	70,98	**097**	70,98	**097**
10,0	11,0	9,7	30	34	74	10	2	70,98	**103**		
10,0	16,0	9,7	30	34	74	10	2	70,98	**101**	70,98	**101**
10,7	19,0	10,3	36	40	85	12	2	94,16	**107**	94,16	**107**
11,0	19,0	10,6	36	40	85	12	2	94,16	**111**	94,16	**111**
11,7	19,0	11,3	36	40	85	12	2	94,16	**117**	94,16	**117**
12,0	13,0	11,6	36	40	85	12	2	94,16	**123**		
12,0	19,0	11,6	36	40	85	12	2	94,16	**121**	94,16	**121**
13,0	22,0	12,6	42	46	91	14	2	137,20	**131**	137,20	**131**
13,7	22,0	13,3	42	46	91	14	2	137,20	**137**	137,20	**137**
14,0	15,0	13,6	42	46	91	14	2	137,20	**143**		
14,0	22,0	13,6	42	46	91	14	2	137,20	**141**	137,20	**141**
15,0	25,0	14,5	48	52	100	16	2	221,60	**151**	221,60	**151**
15,7	25,0	15,2	48	52	100	16	2	221,60	**157**	221,60	**157**
16,0	17,0	15,5	48	52	100	16	2	221,60	**163**		
16,0	25,0	15,5	48	52	100	16	2	221,60	**161**	221,60	**161**
18,0	20,0	17,5	54	58	106	18	2	283,90	**183**		
18,0	29,0	17,5	54	58	106	18	2	285,40	**181**	285,40	**181**
19,7	32,0	19,2	60	64	114	20	2	311,60	**197**	311,60	**197**
20,0	22,0	19,5	60	64	114	20	2	299,80	**203**		
20,0	32,0	19,5	60	64	114	20	2	311,60	**201**	311,60	**201**
24,7	40,0	24,2	75	80	136	25	2	479,40	**247**	479,40	**247**
25,0	27,0	24,5	75	80	136	25	2	453,60	**253**		
25,0	40,0	24,5	75	80	136	25	2	479,40	**251**	479,40	**251**

P		
M		
K		
N	●	●
S		
H		
O		

→ v_c/f_z Stran 460+461

Stebelni rezkar

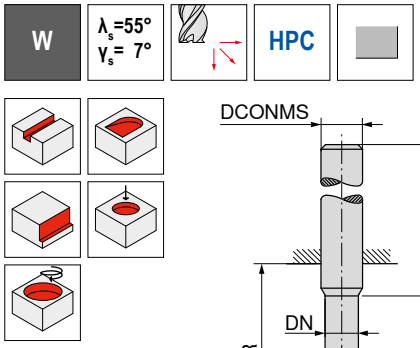

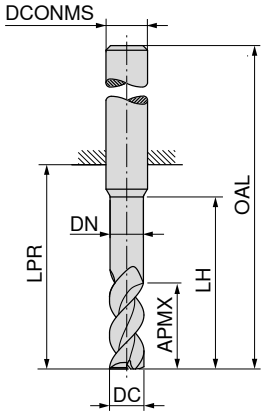

LPR pri držalu DIN 6535 HB



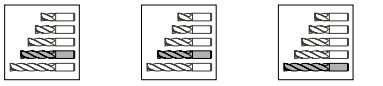

Tovarniški standard | Tovarniški standard | Tovarniški standard

DC h6 mm	APMX mm	DN mm	LH mm	LPR mm	OAL mm	DCONMS h5 mm	ZEFP	54 590 ... EUR V0/5A		54 591 ... EUR V0/5A		54 590 ... EUR V0/5A	
2,7	8,0	2,5	15	22	58	6	2	35,50	**028**	35,50	**028**		
3,0	3,5	2,8	15	22	58	6	2	33,61	**034**				
3,0	8,0	2,8	15	22	58	6	2	35,50	**032**	35,50	**032**		
3,0	3,5	2,8	24	31	67	6	2					42,00	**035**
3,7	10,5	3,5	20	26	62	6	2	35,50	**038**	35,50	**038**		
4,0	4,5	3,8	20	26	62	6	2	33,61	**044**				
4,0	10,5	3,8	20	26	62	6	2	35,50	**042**	35,50	**042**		
4,0	4,5	3,8	32	38	74	6	2					42,00	**045**
4,7	13,0	4,5	25	34	70	6	2	35,50	**048**	35,50	**048**		
5,0	5,5	4,8	25	34	70	6	2	33,61	**054**				
5,0	13,0	4,8	25	34	70	6	2	35,50	**052**	35,50	**052**		
5,0	5,5	4,8	40	52	88	6	2					43,02	**055**
5,7	16,0	5,5	30	34	70	6	2	35,50	**058**	35,50	**058**		
6,0	7,0	5,8	30	34	70	6	2	33,61	**064**				
6,0	16,0	5,8	30	34	70	6	2	35,50	**062**	35,50	**062**		
6,0	7,0	5,8	48	52	88	6	2					43,02	**065**
6,7	21,0	6,4	40	44	80	8	2	50,84	**068**	50,84	**068**		
7,0	21,0	6,7	40	44	80	8	2	50,84	**072**	50,84	**072**		
7,7	21,0	7,4	40	44	80	8	2	50,84	**078**	50,84	**078**		
8,0	9,0	7,7	40	44	80	8	2	49,40	**084**				
8,0	21,0	7,7	40	44	80	8	2	50,84	**082**	50,84	**082**		
8,0	9,0	7,7	64	68	104	8	2					63,75	**085**
8,7	26,0	8,4	50	54	94	10	2	80,24	**088**	80,24	**088**		
9,0	26,0	8,7	50	54	94	10	2	80,24	**092**	80,24	**092**		
9,7	26,0	9,4	50	54	94	10	2	80,24	**098**	80,24	**098**		
10,0	11,0	9,7	50	54	94	10	2	78,07	**104**				
10,0	26,0	9,7	50	54	94	10	2	80,24	**102**	80,24	**102**		
10,0	11,0	9,7	80	84	124	10	2					129,90	**105**
10,7	31,0	10,3	60	64	109	12	2	132,10	**108**	132,10	**108**		
11,0	31,0	10,6	60	64	109	12	2	132,10	**112**	132,10	**112**		
11,7	31,0	11,3	60	64	109	12	2	132,10	**118**	132,10	**118**		
12,0	13,0	11,6	60	64	109	12	2	129,70	**124**				
12,0	31,0	11,6	60	64	109	12	2	132,10	**122**	132,10	**122**		
12,0	13,0	11,6	96	100	145	12	2					170,90	**125**
13,0	36,0	12,6	70	74	119	14	2	191,30	**132**	191,30	**132**		
13,7	36,0	13,3	70	74	119	14	2	191,30	**138**	191,30	**138**		
14,0	15,0	13,6	70	74	119	14	2	189,80	**144**				
14,0	36,0	13,6	70	74	119	14	2	191,30	**142**	191,30	**142**		
14,0	15,0	13,6	112	116	161	14	2					253,30	**145**
15,0	41,0	14,5	80	84	132	16	2	249,20	**152**	249,20	**152**		

P			
M			
K			
N	●	●	●
S			
H			
O			

→ v_c/f_z Stran 460+461

14

Nadaljevanje na naslednji strani

Stebelni rezkar

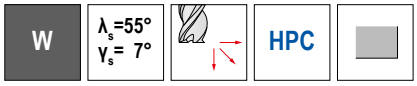

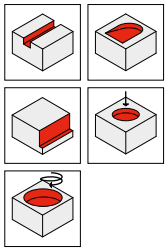

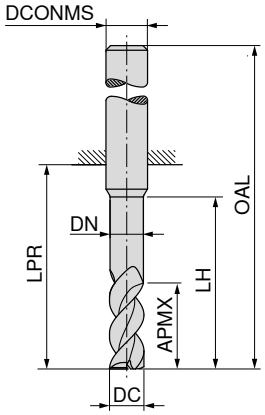

LPR pri držalu DIN 6535 HB



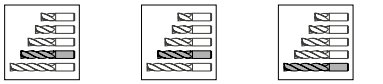

Tovarniški standard | Tovarniški standard | Tovarniški standard

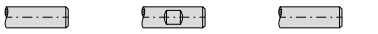

DC h6 mm	APMX mm	DN mm	LH mm	LPR mm	OAL mm	DCONMS h5 mm	ZEFP	54 590 ... EUR V0/5A		54 591 ... EUR V0/5A		54 590 ... EUR V0/5A	
15,7	41,0	15,2	80	84	132	16	2	249,20	**158**	249,20	**158**		
16,0	17,0	15,5	80	84	132	16	2	246,20	**164**				
16,0	41,0	15,5	80	84	132	16	2	249,20	**162**	249,20	**162**		
16,0	17,0	15,5	128	132	180	16	2					328,80	**165**
18,0	20,0	17,5	90	94	142	18	2	310,10	**184**				
18,0	47,0	17,5	90	94	142	18	2	324,60	**182**	324,60	**182**		
18,0	20,0	17,5	144	148	196	18	2					418,70	**185**
19,7	52,0	19,2	100	104	154	20	2	355,00	**198**	355,00	**198**		
20,0	22,0	19,5	100	104	154	20	2	330,30	**204**				
20,0	52,0	19,5	100	104	154	20	2	355,00	**202**	355,00	**202**		
20,0	22,0	19,5	160	164	214	20	2					456,40	**205**
P													
M													
K													
N									●		●		●
S													
H													
O													

→ v_c/f_z Stran 460+461

Stebelni rezkar s kotnim radijem

W | λ_s=55° γ_s= 7° | HPC

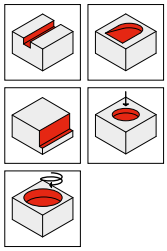

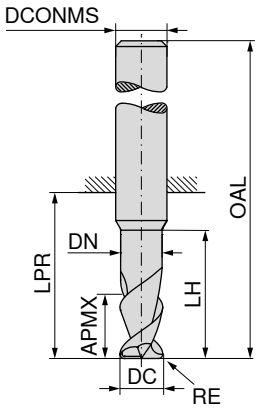



Tovarniški standard



Tovarniški standard



DC h6 mm	RE ±0,01 mm	APMX mm	DN mm	LH mm	LPR mm	OAL mm	DCONMS h5 mm	ZEFP	54 594 ... EUR V0/5A		54 595 ... EUR V0/5A	
3	0,2	5,0	2,8	12	19	55	6	2	34,78	031	34,78	031
3	0,3	5,0	2,8	12	19	55	6	2	34,78	033	34,78	033
3	0,5	5,0	2,8	12	19	55	6	2	34,78	035	34,78	035
4	0,3	6,5	3,8	12	19	55	6	2	34,78	041	34,78	041
4	0,5	6,5	3,8	12	19	55	6	2	34,78	043	34,78	043
4	1,0	6,5	3,8	12	19	55	6	2	34,78	045	34,78	045
5	0,3	8,0	4,8	15	22	58	6	2	35,50	051	35,50	051
5	0,5	8,0	4,8	15	22	58	6	2	35,50	053	35,50	053
5	1,0	8,0	4,8	15	22	58	6	2	35,50	055	35,50	055
6	0,3	10,0	5,8	18	22	58	6	2	36,07	061	36,07	061
6	0,5	10,0	5,8	18	22	58	6	2	36,07	063	36,07	063
6	1,0	10,0	5,8	18	22	58	6	2	36,07	065	36,07	065
8	0,3	13,0	7,7	24	28	64	8	2	49,68	081	49,68	081
8	0,5	13,0	7,7	24	28	64	8	2	49,68	083	49,68	083
8	1,0	13,0	7,7	24	28	64	8	2	49,68	085	49,68	085
10	0,3	16,0	9,7	30	34	74	10	2	75,47	101	75,47	101
10	1,0	16,0	9,7	30	34	74	10	2	75,47	103	75,47	103
10	1,5	16,0	9,7	30	34	74	10	2	75,47	105	75,47	105
12	1,0	19,0	11,6	36	40	85	12	2	99,08	121	99,08	121
12	1,5	19,0	11,6	36	40	85	12	2	99,08	123	99,08	123
12	2,0	19,0	11,6	36	40	85	12	2	99,08	125	99,08	125
16	2,0	25,0	15,5	48	52	100	16	2	230,30	161	230,30	161
16	2,5	25,0	15,5	48	52	100	16	2	231,70	163	231,70	163
16	3,0	25,0	15,5	48	52	100	16	2	231,70	165	231,70	165
20	2,0	32,0	19,5	60	64	114	20	2	314,30	201	314,30	201
20	2,5	32,0	19,5	60	64	114	20	2	314,30	203	314,30	203
20	3,0	32,0	19,5	60	64	114	20	2	314,30	205	314,30	205
20	4,0	32,0	19,5	60	64	114	20	2	314,30	206	314,30	206
25	2,0	40,0	24,5	75	80	136	25	2	482,40	251	482,40	251
25	4,0	40,0	24,5	75	80	136	25	2	483,90	253	483,90	253

P		
M		
K		
N	●	●
S		
H		
O		

→ v_c/f_z Stran 460+461

14

Stebelni rezkar s kotnim radijem

W | λ_s=55° γ_s= 7° | HPC

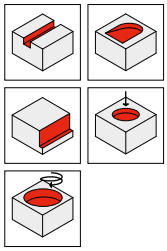

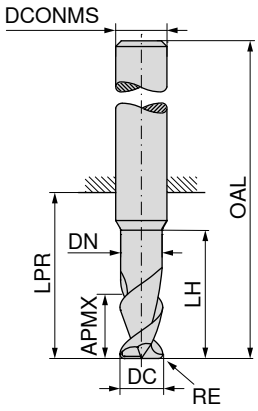



Tovarniški standard

Tovarniški standard

DC h6 mm	RE ±0,01 mm	APMX mm	DN mm	LH mm	LPR mm	OAL mm	DCONMS h5 mm	ZEFP	54 594 ... EUR V0/5A		54 595 ... EUR V0/5A	
3	0,2	8,0	2,8	15	22	58	6	2	34,78	032	34,78	032
3	0,3	8,0	2,8	15	22	58	6	2	34,78	034	34,78	034
3	0,5	8,0	2,8	15	22	58	6	2	34,78	036	34,78	036
4	0,3	10,5	3,8	20	26	62	6	2	36,62	042	36,62	042
4	0,5	10,5	3,8	20	26	62	6	2	36,62	044	36,62	044
4	1,0	10,5	3,8	20	26	62	6	2	36,62	046	36,62	046
5	0,3	13,0	4,8	25	34	70	6	2	39,69	052	39,69	052
5	0,5	13,0	4,8	25	34	70	6	2	39,69	054	39,69	054
5	1,0	13,0	4,8	25	34	70	6	2	39,69	056	39,69	056
6	0,3	16,0	5,8	30	34	70	6	2	39,69	062	39,69	062
6	0,5	16,0	5,8	30	34	70	6	2	39,69	064	39,69	064
6	1,0	16,0	5,8	30	34	70	6	2	39,69	066	39,69	066
8	0,3	21,0	7,7	40	44	80	8	2	55,35	082	55,35	082
8	0,5	21,0	7,7	40	44	80	8	2	55,35	084	55,35	084
8	1,0	21,0	7,7	40	44	80	8	2	55,35	086	55,35	086
10	0,5	26,0	9,7	50	54	94	10	2	84,72	102	84,72	102
10	1,0	26,0	9,7	50	54	94	10	2	84,72	104	84,72	104
10	1,5	26,0	9,7	50	54	94	10	2	84,72	106	84,72	106
12	1,0	31,0	11,6	60	64	109	12	2	138,40	122	138,40	122
12	1,5	31,0	11,6	60	64	109	12	2	138,40	124	138,40	124
12	2,0	31,0	11,6	60	64	109	12	2	138,40	126	138,40	126
16	2,0	41,0	15,5	80	84	132	16	2	260,60	162	260,60	162
16	2,5	41,0	15,5	80	84	132	16	2	262,20	164	262,20	164
16	4,0	41,0	15,5	80	84	132	16	2	262,20	166	262,20	166
20	2,0	52,0	19,5	100	104	154	20	2	360,80	202	360,80	202
20	2,5	52,0	19,5	100	104	154	20	2	362,30	204	362,30	204
20	4,0	52,0	19,5	100	104	154	20	2	362,30	207	362,30	207
25	2,0	65,0	24,5	125	130	186	25	2	673,50	252	673,50	252
25	4,0	65,0	24,5	125	130	186	25	2	673,50	254	673,50	254

P		
M		
K		
N	●	●
S		
H		
O		

→ v_c/f_z Stran 460+461

Rezkar za utore

W

λ_s=30°
γ_s=12°

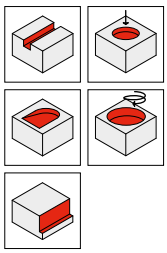

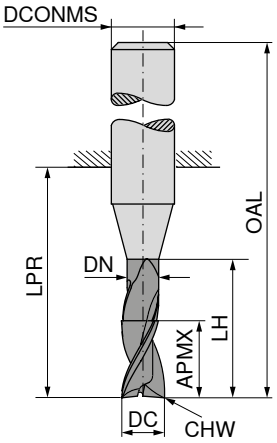

DIAMOND





Tovarniški standard



52 762 ...

DC mm	DC Tol.	APMX mm	DN mm	LH mm	LPR mm	OAL mm	DCONMS $_{h6}$ mm	CHW mm	ZEFP	EUR V1	
2	h10	8	1,8	31	32	60	2	0,04	2	159,50	**020**
3	h10	12	2,8	41	42	70	3	0,07	2	170,90	**030**
4	h10	15	3,8	51	52	80	4	0,07	2	211,70	**040**
5	h10	20	4,8	71	72	100	5	0,12	2	249,20	**050**
6	h10	20	5,8	63	64	100	6	0,12	2	273,80	**060**
8	h10	20	7,8	83	84	120	8	0,12	2	385,40	**080**
10	h10	25	9,8	99	100	140	10	0,20	2	495,40	**100**
12	h10	25	11,8	104	105	150	12	0,20	2	649,00	**120**

P	
M	
K	
N	●
S	
H	
O	●

→ v_c/f_z Stran 418

Stebelni rezkar

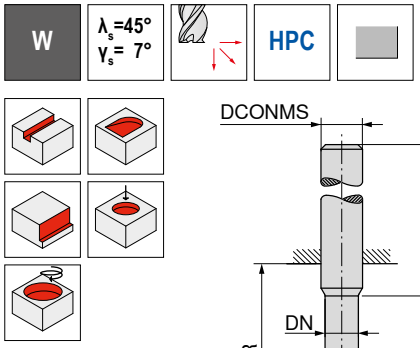

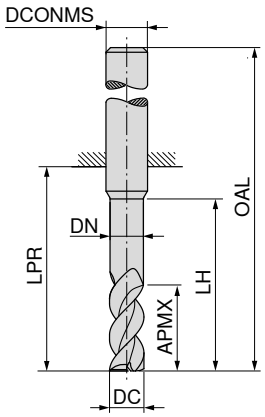

LPR pri držalu DIN 6535 HB



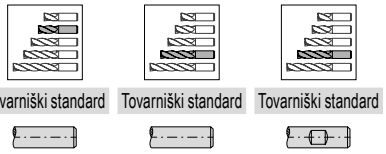

Tovarniški standard | Tovarniški standard | Tovarniški standard

DC h6 mm	APMX mm	DN mm	LH mm	LPR mm	OAL mm	DCONMS h5 mm	ZEFP	54 610 ... EUR V0/5A		54 610 ... EUR V0/5A		54 611 ... EUR V0/5A	
3	3,5	2,8	12	19	55	6	3	33,03	033				
3	3,5	2,8	15	22	58	6	3			36,07	034		
3	8,0	2,8	15	22	58	6	3			36,07	032	36,07	032
4	4,5	3,8	12	19	55	6	3	33,03	043				
4	4,5	3,8	20	26	62	6	3			36,07	044		
4	10,5	3,8	20	26	62	6	3			38,25	042	38,25	042
5	5,5	4,8	15	22	58	6	3	33,03	053				
5	5,5	4,8	25	34	70	6	3			36,07	054		
5	13,0	4,8	25	34	70	6	3			38,25	052	38,25	052
6	7,0	5,8	18	22	58	6	3	33,03	063				
6	7,0	5,8	30	34	70	6	3			36,07	064		
6	16,0	5,8	30	34	70	6	3			38,25	062	38,25	062
7	21,0	6,7	40	44	80	8	3			54,45	072	54,45	072
8	9,0	7,7	24	28	64	8	3	47,37	083				
8	9,0	7,7	40	44	80	8	3			51,73	084		
8	21,0	7,7	40	44	80	8	3			54,45	082	54,45	082
9	26,0	8,7	50	54	94	10	3			85,74	092	85,74	092
10	11,0	9,7	30	34	74	10	3	73,59	103				
10	11,0	9,7	50	54	94	10	3			80,55	104		
10	26,0	9,7	50	54	94	10	3			85,74	102	85,74	102
11	31,0	10,6	60	64	109	12	3			142,40	112	142,40	112
12	13,0	11,6	36	40	85	12	3	96,77	123				
12	13,0	11,6	60	64	109	12	3			149,30	124		
12	31,0	11,6	60	64	109	12	3			142,40	122	142,40	122
13	36,0	12,6	70	74	119	14	3			207,20	132	207,20	132
14	15,0	13,6	42	46	91	14	3	139,90	143				
14	15,0	13,6	70	74	119	14	3			215,80	144		
14	36,0	13,6	70	74	119	14	3			207,20	142	207,20	142
15	17,0	14,5	48	52	100	16	3	181,10	153				
15	17,0	14,5	80	84	132	16	3			281,00	154		
15	41,0	14,5	80	84	132	16	3			267,90	152	267,90	152
16	17,0	15,5	48	52	100	16	3	181,10	163				
16	17,0	15,5	80	84	132	16	3			281,00	164		
16	41,0	15,5	80	84	132	16	3			267,90	162	267,90	162
18	20,0	17,5	54	58	106	18	3	228,80	183				
18	20,0	17,5	90	94	142	18	3			350,60	184		
18	47,0	17,5	90	94	142	18	3			339,00	182	339,00	182
20	22,0	19,5	60	64	114	20	3	339,00	203				
20	22,0	19,5	100	104	154	20	3			372,40	204		
20	52,0	19,5	100	104	154	20	3			362,30	202	362,30	202
25	27,0	24,5	75	80	136	25	3	618,50	253				
25	27,0	24,5	125	130	186	25	3			724,40	254		

P			
M			
K			
N	●	●	●
S			
H			
O			

→ v_c/f_z Stran 460+461

Stebelni rezkar

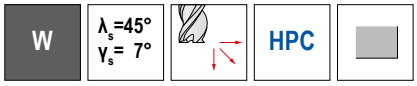

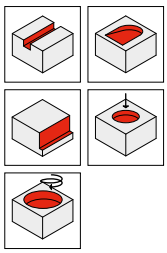

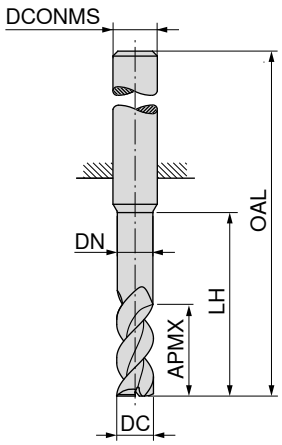





Tovarniški standard



54 610 ...

DC h6 mm	APMX mm	DN mm	LH mm	OAL mm	DCONMS h5 mm	ZEFP	EUR V0/5A	
3	3,5	2,8	24	67	6	3	44,64	**035**
4	4,5	3,8	32	74	6	3	44,64	**045**
5	5,5	4,8	40	88	6	3	44,64	**055**
6	7,0	5,8	48	88	6	3	44,64	**065**
8	9,0	7,7	64	104	8	3	65,03	**085**
10	11,0	9,7	80	124	10	3	147,70	**105**
12	13,0	11,6	96	145	12	3	197,00	**125**
14	15,0	13,6	112	161	14	3	286,90	**145**
16	17,0	15,5	128	180	16	3	370,90	**165**
18	20,0	17,5	144	196	18	3	470,90	**185**
20	22,0	19,5	160	214	20	3	515,70	**205**

P	
M	
K	
N	●
S	
H	
O	

→ v_c/f_z Stran 460+461

Stebelni rezkar s kotnim radijem

W | λ_s=45° γ_s= 7° | HPC

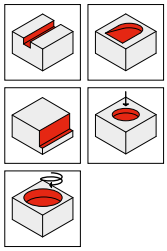

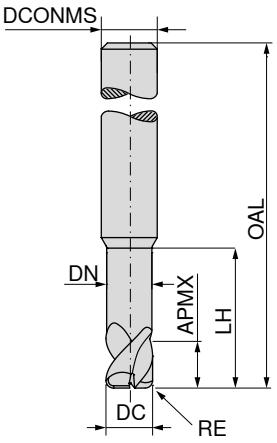





Tovarniški standard



54 620 ...

DC h6 mm	RE ±0,01 mm	APMX mm	DN mm	LH mm	OAL mm	DCONMS h5 mm	ZEFP	EUR V0/5A	
3	0,4	3,5	2,8	12	55	6	3	37,09	**034**
3	0,6	3,5	2,8	12	55	6	3	37,09	**035**
4	0,4	4,5	3,8	12	55	6	3	37,09	**044**
4	0,6	4,5	3,8	12	55	6	3	37,09	**046**
5	0,4	5,5	4,8	15	58	6	3	37,09	**054**
5	0,6	5,5	4,8	15	58	6	3	37,09	**056**
6	0,4	7,0	5,8	18	58	6	3	37,09	**064**
6	0,6	7,0	5,8	18	58	6	3	37,09	**066**
8	0,4	9,0	7,7	24	64	8	3	51,27	**084**
8	0,6	9,0	7,7	24	64	8	3	51,27	**086**
8	0,8	9,0	7,7	24	64	8	3	51,27	**087**
10	1,6	11,0	9,7	30	74	10	3	77,64	**103**
12	2,0	13,0	11,6	36	85	12	3	100,50	**124**
14	0,6	15,0	13,6	42	91	14	3	143,70	**146**
14	0,8	15,0	13,6	42	91	14	3	143,70	**147**
16	1,6	17,0	15,5	48	100	16	3	187,00	**163**
16	3,2	17,0	15,5	48	100	16	3	188,40	**167**
18	1,6	20,0	17,5	54	106	18	3	231,70	**183**
20	3,2	22,0	19,5	60	114	20	3	349,10	**207**
20	5,0	22,0	19,5	60	114	20	3	349,10	**209**

P	
M	
K	
N	●
S	
H	
O	

→ v_c/f_z Stran 460+461

Stebelni rezkar

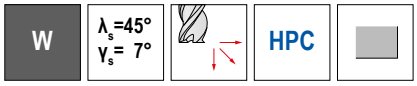

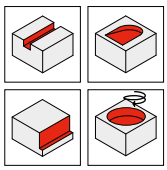

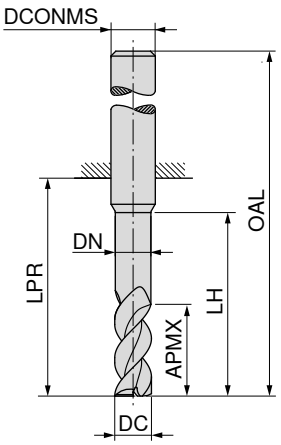







Tovarniški standard



Tovarniški standard



DC h6 mm	APMX mm	DN mm	LH mm	LPR mm	OAL mm	DCONMS h5 mm	ZEFP	54 630 ... EUR V0/5A		54 631 ... EUR V0/5A	
6	10	5,8	18	22	58	6	4	34,78	**061**	34,78	**061**
7	13	6,7	24	28	64	8	4	49,40	**071**	49,40	**071**
8	13	7,7	24	28	64	8	4	49,40	**081**	49,40	**081**
9	16	8,7	30	34	74	10	4	76,92	**091**	76,92	**091**
10	16	9,7	30	34	74	10	4	76,92	**101**	76,92	**101**
11	19	10,6	36	40	85	12	4	100,50	**111**	100,50	**111**
12	19	11,6	36	40	85	12	4	100,50	**121**	100,50	**121**
13	22	12,6	42	46	91	14	4	144,60	**131**	144,60	**131**
14	22	13,6	42	46	91	14	4	144,60	**141**	144,60	**141**
15	25	14,5	48	52	100	16	4	188,40	**151**	188,40	**151**
16	25	15,5	48	52	100	16	4	188,40	**161**	188,40	**161**
18	29	17,5	54	58	106	18	4	236,10	**181**	236,10	**181**
20	32	19,5	60	64	114	20	4	267,90	**201**	267,90	**201**

P		
M		
K		
N	●	●
S		
H		
O		

→ v_c/f_z Stran 460+461

Stebelni rezkar

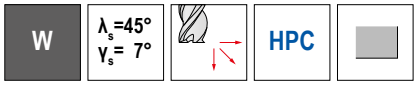

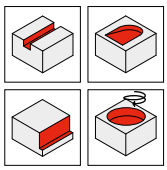

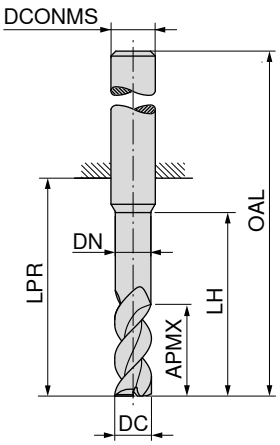



Tovarniški standard

Tovarniški standard

DC h6 mm	APMX mm	DN mm	LH mm	LPR mm	OAL mm	DCONMS h5 mm	ZEFP	54 630 ... EUR V0/5A		54 631 ... EUR V0/5A	
6	16	5,8	30	34	70	6	4	36,80	**062**	36,80	**062**
7	21	6,7	40	44	80	8	4	54,45	**072**	54,45	**072**
8	21	7,7	40	44	80	8	4	54,45	**082**	54,45	**082**
9	26	8,7	50	54	94	10	4	85,74	**092**	85,74	**092**
10	26	9,7	50	54	94	10	4	85,74	**102**	85,74	**102**
11	31	10,6	60	64	109	12	4	142,40	**112**	142,40	**112**
12	31	11,6	60	64	109	12	4	142,40	**122**	142,40	**122**
13	36	12,6	70	74	119	14	4	207,20	**132**	207,20	**132**
14	36	13,6	70	74	119	14	4	207,20	**142**	207,20	**142**
15	41	14,5	80	84	132	16	4	267,90	**152**	267,90	**152**
16	41	15,5	80	84	132	16	4	267,90	**162**	267,90	**162**
18	47	17,5	90	94	142	18	4	339,00	**182**	339,00	**182**
20	52	19,5	100	104	154	20	4	362,30	**202**	362,30	**202**

P		
M		
K		
N	●	●
S		
H		
O		

→ v_c/f_z Stran 460+461

Stebelni rezkar

W | λ_s=38° γ_s=17° | HPC

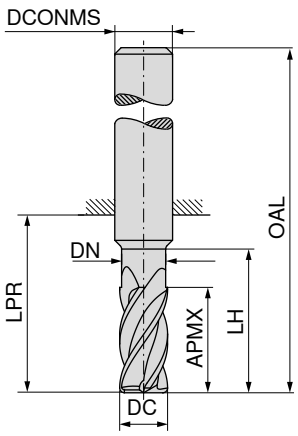



Tovarniški standard

54 650 ...

DC h6 mm	APMX mm	DN mm	LH mm	LPR mm	OAL mm	DCONMS h5 mm	ZEFP	EUR V0/5A	
6	19	5,8	30	34	70	6	5	84,33	**062**
8	25	7,7	40	44	80	8	5	108,50	**082**
10	31	9,7	50	54	94	10	5	168,00	**102**
12	37	11,6	60	64	109	12	5	267,90	**122**
14	43	13,6	70	74	119	14	5	436,10	**142**
16	49	15,5	80	84	132	16	7	485,40	**162**
18	56	17,5	90	94	142	18	7	605,40	**182**
20	62	19,5	100	104	154	20	7	672,20	**202**

P	
M	
K	
N	●
S	
H	
O	

→ v_c/f_z Stran 460+461

Stebelni rezkar

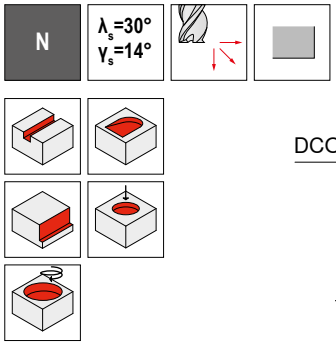

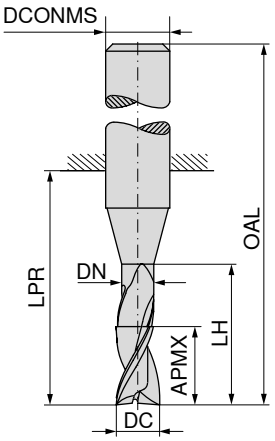



Tovarniški standard | Tovarniški standard | Tovarniški standard

DC e8 mm	APMX mm	DN mm	LH mm	LPR mm	OAL mm	DCONMS h6 mm	ZEFP	52 942 ... EUR V1/5B		52 941 ... EUR V1/5B		52 948 ... EUR V1/5B	
0,20	0,4			10	38	3	2	67,92	**92000**				
0,25	0,5			10	38	3	2	60,25	**92500**				
0,30	1,0			10	38	3	2	38,97	**93000**				
0,35	1,0			10	38	3	2	38,97	**93500**				
0,40	1,0			10	38	3	2	31,43	**94000**				
0,50	1,5			10	38	3	2	28,23	**95000**				
0,60	1,5			10	38	3	2	28,23	**96000**				
0,70	2,0			10	38	3	2	28,23	**97000**				
0,80	2,0			10	38	3	2	28,23	**98000**				
0,90	2,5			10	38	3	2	28,23	**99000**				
1,00	3,0			10	38	3	2	28,23	**31000**				
1,00	4,0	0,90	6	22	58	6	2					41,43	**01000**
1,10	3,0			10	38	3	2	28,23	**31100**				
1,20	4,0			10	38	3	2	28,23	**31200**				
1,30	4,0			10	38	3	2	29,69	**31300**				
1,40	4,0			10	38	3	2	29,69	**31400**				
1,50	3,0	1,40	6	18	54	6	2	38,97	**01500**	38,97	**01500**		
1,50	4,0			10	38	3	2	29,69	**31500**				
1,50	6,0	1,40	8	22	58	6	2					41,43	**01500**
1,60	4,0			10	38	3	2	31,56	**31600**				
1,80	5,0			10	38	3	2	31,56	**31800**				
2,00	4,0	1,90	8	18	54	6	2	37,36	**02000**	37,36	**02000**		
2,00	7,0	1,90	10	22	58	6	2					41,43	**02000**
2,50	4,0	2,40	8	18	54	6	2			37,36	**02500**		
2,50	6,0			10	38	3	2	29,69	**32500**				
2,80	4,0	2,70	9	18	54	6	2	43,02	**02800**	43,02	**02800**		
2,80	7,0	2,70	12	22	58	6	2					44,64	**02800**
3,00	6,0	2,90	9	18	54	6	2	37,36	**03000**	37,36	**03000**		
3,00	10,0	2,90	14	22	58	6	2					41,43	**03000**
3,50	6,0	3,30	9	18	54	6	2			37,36	**03500**		
3,80	7,0	3,60	12	18	54	6	2	43,02	**03800**	43,02	**03800**		
3,80	10,0	3,60	18	22	58	6	2					44,64	**03800**
4,00	7,0	3,80	12	18	54	6	2	37,09	**04000**	37,09	**04000**		
4,00	13,0	3,80	18	22	58	6	2					41,43	**04000**
4,50	7,0	4,30	12	18	54	6	2			37,36	**04500**		
4,80	8,0	4,60	16	18	54	6	2	43,02	**04800**	43,02	**04800**		
4,80	13,0	4,60	18	22	58	6	2					44,64	**04800**
5,00	8,0	4,80	16	18	54	6	2	37,09	**05000**	37,09	**05000**		
5,00	15,0	4,80	18	22	58	6	2					41,43	**05000**
5,50	8,0	5,30	16	18	54	6	2			37,36	**05500**		
5,75	10,0	5,55	16	18	54	6	2	43,02	**05700**	43,02	**05700**		

P	●	●	●
M	○	○	○
K	●	●	●
N	○	○	○
S	○	○	○
H			
O	○	○	○

→ v_c/f_z Stran 480–483

Nadaljevanje na naslednji strani

Stebelni rezkar

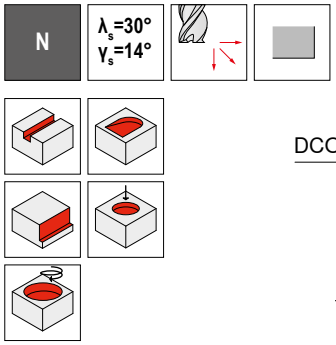

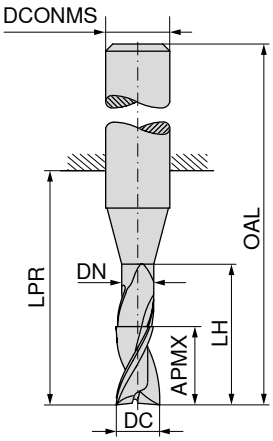



Tovarniški standard | Tovarniški standard | Tovarniški standard

DC e8 mm	APMX mm	DN mm	LH mm	LPR mm	OAL mm	DCONMS h6 mm	ZEFP	52 942 ... EUR V1/5B		52 941 ... EUR V1/5B		52 948 ... EUR V1/5B	
5,75	15,0	5,55	18	22	58	6	2					45,77	**05700**
6,00	10,0	5,80	16	18	54	6	2	37,09	**06000**	37,09	**06000**		
6,00	16,0	5,80	20	22	58	6	2					41,43	**06000**
6,75	10,0	6,45	16	23	59	8	2	49,68	**06700**	49,68	**06700**		
6,75	16,0	6,45	23	34	70	8	2					55,64	**06700**
7,00	12,0	6,70	18	23	59	8	2			48,09	**07000**		
7,00	16,0	6,70	23	34	70	8	2					48,83	**07000**
7,75	12,0	7,45	18	23	59	8	2	47,93	**07700**	47,93	**07700**		
7,75	16,0	7,45	23	34	70	8	2					52,14	**07700**
8,00	12,0	7,70	20	23	59	8	2	41,43	**08000**	41,43	**08000**		
8,00	22,0	7,70	25	34	70	8	2					47,83	**08000**
8,70	12,0	8,40	12	27	67	10	2	79,67	**08700**	79,67	**08700**		
9,70	13,0	9,40	13	27	67	10	2	77,06	**09700**	77,06	**09700**		
9,70	22,0	9,40	22	33	73	10	2					88,63	**09700**
10,00	13,0	9,70	13	27	67	10	2	65,34	**10000**	65,34	**10000**		
10,00	25,0	9,70	25	33	73	10	2					83,74	**10000**
11,00	25,0	10,60	25	39	84	12	2					118,00	**11000**
12,00	16,0	11,60	16	28	73	12	2	91,13	**12000**	91,13	**12000**		
12,00	26,0	11,60	26	39	84	12	2					112,40	**12000**
13,70	16,0	13,30	26	30	75	14	2	149,30	**13700**	149,30	**13700**		
13,70	26,0	13,30	35	39	84	14	2					157,80	**13700**
14,00	16,0	13,60	28	30	75	14	2	125,90	**14000**	125,90	**14000**		
14,00	26,0	13,60	35	39	84	14	2					146,30	**14000**
16,00	20,0	15,50	32	35	83	16	2	136,90	**16000**	136,90	**16000**		
16,00	30,0	15,50	40	45	93	16	2					175,30	**16000**
20,00	25,0	19,50	40	43	93	20	2	231,70	**20000**	231,70	**20000**		
20,00	40,0	19,50	50	54	104	20	2					285,40	**20000**

P	●	●	●
M	○	○	○
K	●	●	●
N	○	○	○
S	○	○	○
H			
O	○	○	○

→ v_c/f_z Stran 480–483

Stebelni rezkar

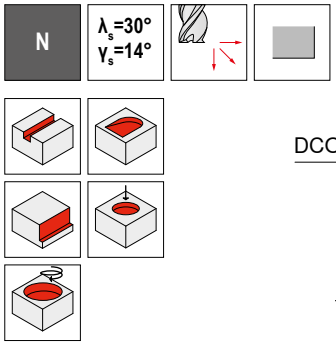

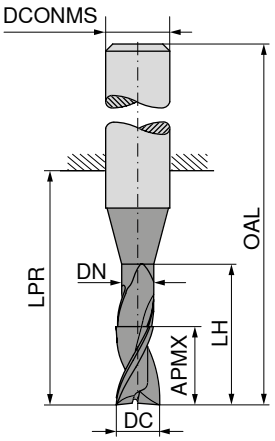



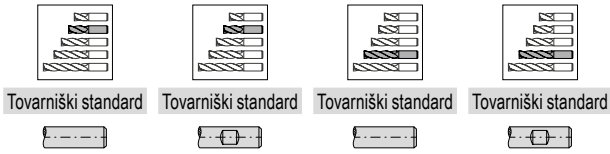

Tovarniški standard | Tovarniški standard | Tovarniški standard | Tovarniški standard

DC e8 mm	APMX mm	DN mm	LH mm	LPR mm	OAL mm	DCONMS h6 mm	ZEFP	52 943 ... EUR V1/5B		52 944 ... EUR V1/5B		52 947 ... EUR V1/5B		52 949 ... EUR V1/5B	
0,20	0,4			10	38	3	2	75,92	**92000**						
0,25	0,5			10	38	3	2	75,92	**92500**						
0,30	1,0			10	38	3	2	51,57	**93000**						
0,35	1,0			10	38	3	2	51,57	**93500**						
0,40	1,0			10	38	3	2	42,87	**94000**						
0,50	1,5			10	38	3	2	39,41	**95000**						
0,60	1,5			10	38	3	2	39,41	**96000**						
0,70	2,0			10	38	3	2	39,41	**97000**						
0,80	2,0			10	38	3	2	39,41	**98000**						
0,90	2,5			10	38	3	2	39,41	**99000**						
1,00	3,0			10	38	3	2	39,41	**31000**						
1,00	4,0	0,90	6	22	58	6	2					57,95	**01000**	57,95	**01000**
1,10	3,0			10	38	3	2	39,41	**31100**						
1,20	4,0			10	38	3	2	39,41	**31200**						
1,30	4,0			10	38	3	2	39,41	**31300**						
1,40	4,0			10	38	3	2	40,86	**31400**						
1,50	4,0			10	38	3	2	40,86	**31500**						
1,50	6,0	1,40	8	22	58	6	2					57,95	**01500**	57,95	**01500**
1,50	3,0	1,40	6	18	54	6	2	47,52	**01500**	47,52	**01500**				
1,60	4,0			10	38	3	2	43,02	**31600**						
1,80	5,0			10	38	3	2	43,02	**31800**						
2,00	4,0	1,90	8	18	54	6	2	52,58	**02000**	52,58	**02000**				
2,00	7,0	1,90	10	22	58	6	2					57,95	**02000**	57,95	**02000**
2,00	5,0			10	38	3	2	43,02	**32000**						
2,50	4,0	2,40	8	18	54	6	2	52,58	**02500**	52,58	**02500**				
2,50	6,0			10	38	3	2	45,49	**32500**						
2,80	4,0	2,70	9	18	54	6	2	59,54	**02800**	59,54	**02800**				
2,80	7,0	2,70	12	22	58	6	2					60,42	**02800**	60,42	**02800**
3,00	6,0	2,90	9	18	54	6	2	52,58	**03000**	52,58	**03000**				
3,00	10,0	2,90	14	22	58	6	2					57,95	**03000**	57,95	**03000**
3,00	6,0			10	38	3	2	45,49	**33000**						
3,50	6,0	3,30	9	18	54	6	2	56,62	**03500**	56,62	**03500**				
3,80	7,0	3,60	12	18	54	6	2	59,54	**03800**	59,54	**03800**				
3,80	10,0	3,60	18	22	58	6	2					60,42	**03800**	60,42	**03800**
4,00	7,0	3,80	12	18	54	6	2	52,58	**04000**	52,58	**04000**				
4,00	13,0	3,80	18	22	58	6	2					57,95	**04000**	57,95	**04000**
4,50	7,0	4,30	12	18	54	6	2	56,62	**04500**	56,62	**04500**				
4,80	8,0	4,60	16	18	54	6	2	59,54	**04800**	59,54	**04800**				
4,80	13,0	4,60	18	22	58	6	2					60,42	**04800**	60,42	**04800**
5,00	8,0	4,80	16	18	54	6	2	52,58	**05000**	52,58	**05000**				

P	●	●	●	●
M	○	○	○	○
K	●	●	●	●
N	○	○	○	○
S	○	○	○	○
H	○	○	○	○
O	○	○	○	○

→ v_c/f_z Stran 480–483

Nadaljevanje na naslednji strani

Stebelni rezkar

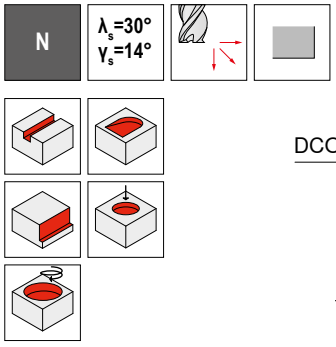

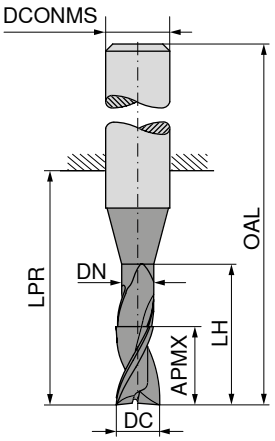



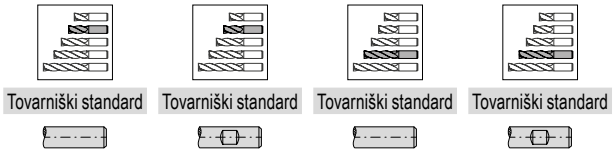

DC e8 mm	APMX mm	DN mm	LH mm	LPR mm	OAL mm	DCONMS h6 mm	ZEFP	52 943 ... EUR V1/5B		52 944 ... EUR V1/5B		52 947 ... EUR V1/5B		52 949 ... EUR V1/5B	
5,00	15,0	4,80	18	22	58	6	2					57,95	**05000**	57,95	**05000**
5,50	8,0	5,30	16	18	54	6	2	56,62	**05500**	56,62	**05500**				
5,75	10,0	5,55	16	18	54	6	2	59,54	**05700**	59,54	**05700**				
5,75	15,0	5,55	18	22	58	6	2					61,73	**05700**	61,73	**05700**
6,00	10,0	5,80	16	18	54	6	2	52,58	**06000**	52,58	**06000**				
6,00	16,0	5,80	20	22	58	6	2					57,95	**06000**	57,95	**06000**
6,75	10,0	6,45	16	23	59	8	2			71,55	**06700**				
6,75	16,0	6,45	23	34	70	8	2					78,80	**06700**	78,80	**06700**
7,00	12,0	6,70	18	23	59	8	2	74,15	**07000**	74,15	**07000**				
7,00	16,0	6,70	23	34	70	8	2					71,13	**07000**	71,13	**07000**
7,75	12,0	7,45	18	23	59	8	2	68,94	**07700**	68,94	**07700**				
7,75	16,0	7,45	23	34	70	8	2					74,60	**07700**	74,60	**07700**
8,00	12,0	7,70	20	23	59	8	2	63,44	**08000**	63,44	**08000**				
8,00	22,0	7,70	25	34	70	8	2					69,98	**08000**	69,98	**08000**
8,70	12,0	8,40	12	27	67	10	2			110,50	**08700**				
9,00	13,0	8,70	13	27	67	10	2	105,30	**09000**	105,30	**09000**				
9,00	22,0	8,70	22	33	73	10	2					119,80	**09000**	119,80	**09000**
9,70	13,0	9,40	13	27	67	10	2	107,90	**09700**	107,90	**09700**				
9,70	22,0	9,40	22	33	73	10	2					122,10	**09700**	122,10	**09700**
10,00	13,0	9,70	13	27	67	10	2	93,58	**10000**	93,58	**10000**				
10,00	25,0	9,70	25	33	73	10	2					118,00	**10000**	118,00	**10000**
11,00	25,0	10,60	25	39	84	12	2					162,40	**11000**	162,40	**11000**
11,70	16,0	11,30	16	28	73	12	2	155,00	**11700**	155,00	**11700**				
12,00	16,0	11,60	16	28	73	12	2	129,90	**12000**	129,90	**12000**				
12,00	26,0	11,60	26	39	84	12	2					159,50	**12000**	159,50	**12000**
13,70	16,0	13,30	26	30	75	14	2			204,40	**13700**				
14,00	16,0	13,60	28	30	75	14	2	173,90	**14000**	173,90	**14000**				
16,00	20,0	15,50	32	35	83	16	2	197,00	**16000**	197,00	**16000**				
16,00	30,0	15,50	40	45	93	16	2					258,00	**16000**	258,00	**16000**
18,00	20,0	17,50	34	37	85	18	2	252,10	**18000**	252,10	**18000**				
20,00	25,0	19,50	40	43	93	20	2	315,70	**20000**	315,70	**20000**				
20,00	40,0	19,50	50	54	104	20	2					389,70	**20000**	389,70	**20000**

P	●	●	●	●
M	○	○	○	○
K	●	●	●	●
N	○	○	○	○
S	○	○	○	○
H	○	○	○	○
O	○	○	○	○

→ v_c/f_z Stran 480–483

Stebelni rezkar

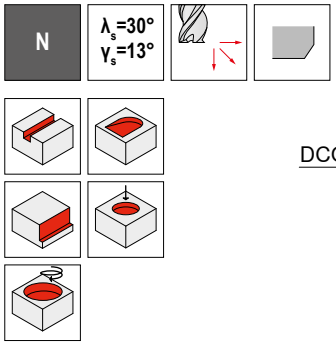

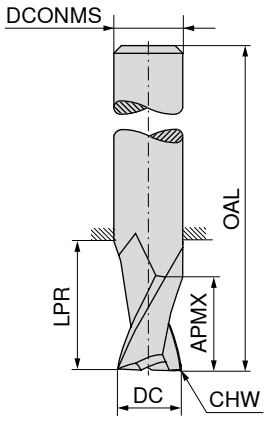





Tovarniški standard



≈DIN 6527



≈DIN 6527







DC e8 mm	APMX mm	LPR mm	OAL mm	DCONMS h5 mm	CHW mm	ZEFP	50 593 ... EUR V0/5A		50 594 ... EUR V0/5A		50 594 ... EUR V0/5A	
0,25	0,5	10	38	3,0		2			38,25	**925**		
0,30	1,0	10	38	3,0		2			38,25	**930**		
0,35	1,0	10	38	3,0		2			38,25	**935**		
0,40	1,0	10	38	3,0		2			38,25	**940**		
0,50	1,5	10	38	3,0		2			38,25	**950**		
0,60	1,5	10	38	3,0		2			38,25	**960**		
0,70	2,0	10	38	3,0		2			38,25	**970**		
0,80	2,0	10	38	3,0		2			38,25	**980**		
0,90	2,5	10	38	3,0		2			38,25	**990**		
1,00	3,0	22	50	3,0		2			39,41	**010**		
1,10	3,0	22	50	3,0		2			39,41	**011**		
1,20	4,0	22	50	3,0		2			39,41	**012**		
1,40	4,0	22	50	3,0		2			39,41	**014**		
1,50	4,0	22	50	3,0		2			39,41	**015**		
1,60	4,0	22	50	3,0		2			39,41	**016**		
1,80	5,0	22	50	3,0		2			39,41	**018**		
2,00	5,0	22	50	3,0	0,07	2			39,41	**020**		
2,00	8,0	8	32	2,0	0,07	2	18,54	**020**				
2,50	6,0	22	50	3,0	0,07	2			39,41	**025**		
2,50	8,0	8	32	2,5	0,07	2	18,54	**025**				
2,80	8,0	21	57	6,0	0,07	2					32,31	**028**
3,00	8,0	21	57	6,0	0,15	2					32,31	**030**
3,00	12,0	12	32	3,0	0,15	2	18,54	**030**				
3,50	12,0	12	32	3,5	0,15	2	18,54	**035**				
3,80	11,0	21	57	6,0	0,15	2					32,31	**038**
4,00	11,0	21	57	6,0	0,15	2					32,31	**040**
4,00	12,0	12	40	4,0	0,15	2	18,97	**040**				
4,50	14,0	22	50	4,5	0,15	2	23,48	**045**				
4,80	13,0	21	57	6,0	0,15	2					32,31	**048**
5,00	13,0	21	57	6,0	0,15	2					32,31	**050**
5,00	14,0	22	50	5,0	0,15	2	23,48	**050**				
5,50	16,0	22	50	5,5	0,15	2	26,66	**055**				
5,80	13,0	21	57	6,0	0,15	2					32,31	**058**
6,00	13,0	21	57	6,0	0,15	2					32,31	**060**
6,50	16,0	16	50	6,5	0,15	2	35,92	**065**				
6,80	16,0	27	63	8,0	0,15	2					37,81	**068**
7,00	16,0	27	63	8,0	0,15	2					37,81	**070**
7,00	20,0	24	60	7,0	0,15	2	35,92	**070**				
7,50	20,0	24	60	7,5	0,15	2	36,35	**075**				
7,80	19,0	27	63	8,0	0,15	2					37,81	**078**

P	●	●	●
M	○	○	○
K	●	●	●
N	○	○	○
S	○	○	○
H			
O	○	○	○

→ v_c/f_z Stran 480–483

Nadaljevanje na naslednji strani

Stebelni rezkar

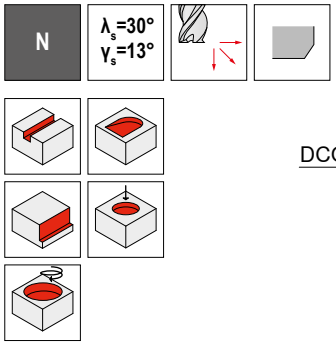

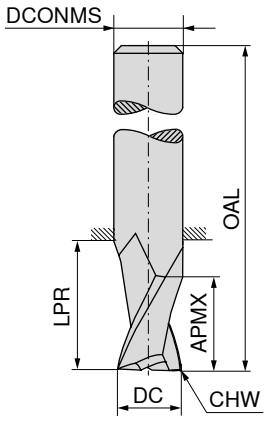



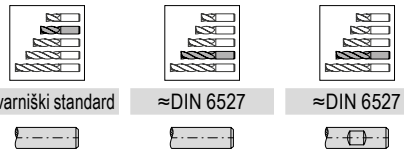

	Tovarniški standard		≈DIN 6527		≈DIN 6527	
	50 593 ...		50 594 ...		50 594 ...	
DC e8 mm	EUR V0/5A		EUR V0/5A		EUR V0/5A	
8,00					37,81	080
8,50	48,37	085				
8,70					58,67	087
9,00					58,67	090
9,00	48,37	090				
9,50	57,80	095				
9,70					58,67	097
10,00					58,67	100
10,70					90,84	107
11,00	76,06	110				
11,00					90,84	110
11,70					90,84	117
12,00					86,64	120
13,00	109,50	130				
13,70					111,00	137
14,00	103,10	140				
14,00					111,00	140
15,00	144,60	150				
15,70					147,70	157
16,00					132,30	160
17,70					242,00	177
18,00					172,60	180
19,70					323,10	197
20,00					218,80	200

P	●	●	●
M	○	○	○
K	●	●	●
N	○	○	○
S	○	○	○
H			
O	○	○	○

→ v_c/f_z Stran 480–483

14

Stebelni rezkar

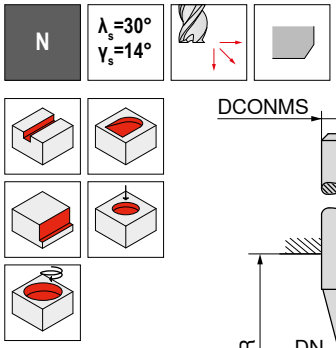



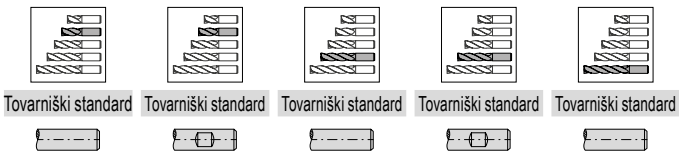

DC e8	APMX	DN	LH	LPR	OAL	DCONMS h6	CHW	ZEFP	52 939 ... EUR V1/5B		52 940 ... EUR V1/5B		52 945 ... EUR V1/5B		52 946 ... EUR V1/5B		52 950 ... EUR V1/5B	
mm	mm	mm	mm	mm	mm	mm	mm											
2,00	4	1,90	8	18	54	6	0,04	2	46,07	**02000**	46,07	**02000**						
2,00	5			10	38	3	0,04	2	39,84	**32000**								
2,00	6			10	38	2	0,04	2					57,95	**22000**				
2,00	7	1,90	10	22	58	6	0,04	2							50,42	**02000**		
2,50	4	2,40	8	18	54	6	0,07	2	46,07	**02500**	46,07	**02500**						
2,50	6			10	38	3	0,07	2	46,07	**32500**								
2,80	4	2,70	9	18	54	6	0,07	2	52,30	**02800**	52,30	**02800**						
2,80	7			10	38	3	0,07	2					63,89	**32800**				
2,80	7	2,70	12	22	58	6	0,07	2							52,58	**02800**		
3,00	6	2,90	9	18	54	6	0,07	2	46,07	**03000**	46,07	**03000**						
3,00	6			10	38	3	0,07	2	46,07	**33000**								
3,00	7			10	38	3	0,07	2					57,95	**33000**				
3,00	10	2,90	14	22	58	6	0,07	2							50,42	**03000**		
3,00	20	2,90	24	32	60	3	0,07	2									72,57	**33000**
3,50	6	3,30	9	18	54	6	0,07	2	49,68	**03500**	49,68	**03500**						
3,80	7	3,60	12	18	54	6	0,07	2	52,30	**03800**	52,30	**03800**						
3,80	8	3,60	20	22	50	4	0,07	2					63,89	**43800**				
3,80	10	3,60	18	22	58	6	0,07	2							52,58	**03800**		
4,00	7	3,80	12	18	54	6	0,07	2	46,07	**04000**	46,07	**04000**						
4,00	8	3,80	20	22	50	4	0,07	2					57,95	**44000**				
4,00	13	3,80	18	22	58	6	0,07	2							50,42	**04000**		
4,00	30	3,80	35	47	75	4	0,07	2									79,97	**44000**
4,50	7	4,30	12	18	54	6	0,12	2	49,68	**04500**	49,68	**04500**						
4,80	8	4,60	16	18	54	6	0,12	2	52,30	**04800**	52,30	**04800**						
4,80	10	4,60	20	22	50	5	0,12	2					63,89	**54800**				
4,80	13	4,60	18	22	58	6	0,12	2							52,58	**04800**		
5,00	8	4,80	16	18	54	6	0,12	2	46,07	**05000**	46,07	**05000**						
5,00	10	4,80	20	22	50	5	0,12	2					57,95	**55000**				
5,00	15	4,80	18	22	58	6	0,12	2							50,42	**05000**		
5,00	30	4,80	35	47	75	5	0,12	2									85,62	**55000**
5,50	8	5,30	16	18	54	6	0,12	2	49,68	**05500**	49,68	**05500**						
5,75	10	5,55	16	18	54	6	0,12	2	58,08	**05700**	58,08	**05700**						
5,75	15	5,55	18	22	58	6	0,12	2					65,18	**05700**	65,18	**05700**		
6,00	10	5,80	16	18	54	6	0,12	2	46,07	**06000**	46,07	**06000**						
6,00	16	5,80	20	22	58	6	0,12	2					57,95	**06000**	57,95	**06000**		
6,00	40	5,80	60	64	100	6	0,12	2									99,08	**06000**
6,75	16	6,45	23	34	70	8	0,12	2					92,72	**06700**	92,72	**06700**		
7,00	12	6,70	18	23	59	8	0,12	2	65,34	**07000**	65,34	**07000**						

P	●	●	●	●	●
M	○	○	○	○	○
K	●	●	●	●	●
N	○	○	○	○	○
S	○	○	○	○	○
H	○	○	○	○	○
O	○	○	○	○	○

→ v_c/f_z Stran 480–485

Nadaljevanje na naslednji strani

Stebelni rezkar

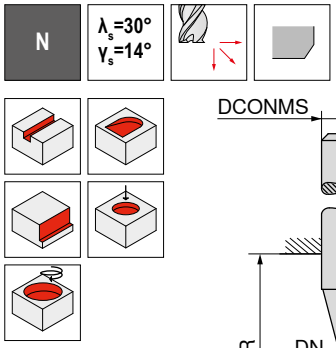

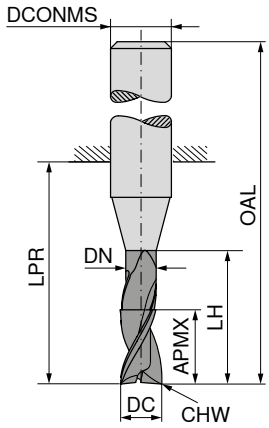





									52 939 ...		52 940 ...		52 945 ...		52 946 ...		52 950 ...	
DC e8	APMX	DN	LH	LPR	OAL	DCONMS h6	CHW	ZEFP	EUR	V1/5B	EUR	V1/5B	EUR	V1/5B	EUR	V1/5B	EUR	V1/5B
mm	mm	mm	mm	mm	mm	mm	mm											
7,00	16	6,70	23	34	70	8	0,12	2					83,42	**07000**	83,42	**07000**		
7,75	12	7,45	18	23	59	8	0,12	2	65,48	**07700**	65,48	**07700**						
7,75	16	7,45	23	34	70	8	0,12	2					80,10	**07700**	80,10	**07700**		
8,00	12	7,70	20	23	59	8	0,12	2	56,62	**08000**	56,62	**08000**						
8,00	22	7,70	25	34	70	8	0,12	2					69,98	**08000**	69,98	**08000**		
8,00	40	7,70	60	64	100	8	0,12	2									114,60	**08000**
9,00	13	8,70	22	27	67	10	0,20	2	92,72	**09000**	92,72	**09000**						
9,00	22	8,70	28	33	73	10	0,20	2					133,30	**09000**	133,30	**09000**		
9,70	13	9,40	22	27	67	10	0,20	2	101,30	**09700**	101,30	**09700**						
9,70	22	9,40	28	33	73	10	0,20	2					136,20	**09700**	136,20	**09700**		
10,00	13	9,70	24	27	67	10	0,20	2	87,06	**10000**	87,06	**10000**						
10,00	25	9,70	30	33	73	10	0,20	2					118,00	**10000**	118,00	**10000**		
10,00	40	9,70	55	60	100	10	0,20	2									159,50	**10000**
11,00	25	10,60	32	39	84	12	0,20	2					181,10	**11000**	181,10	**11000**		
12,00	16	11,60	26	28	73	12	0,20	2	120,10	**12000**	120,10	**12000**						
12,00	26	11,60	35	39	84	12	0,20	2					159,50	**12000**	159,50	**12000**		
12,00	45	11,60	50	55	100	12	0,20	2									211,70	**12000**
13,70	26	13,30	35	39	84	14	0,20	2					233,30	**13700**	233,30	**13700**		
14,00	16	13,60	28	30	75	14	0,20	2	162,40	**14000**	162,40	**14000**						
14,00	26	13,60	35	39	84	14	0,20	2					204,40	**14000**	204,40	**14000**		
16,00	20	15,50	32	35	83	16	0,20	2	172,60	**16000**	172,60	**16000**						
16,00	30	15,50	40	45	93	16	0,20	2					258,00	**16000**	258,00	**16000**		
16,00	65	15,50	90	102	150	16	0,20	2									486,70	**16000**
20,00	25	19,50	40	43	93	20	0,30	2	291,20	**20000**	291,20	**20000**						
20,00	40	19,50	50	54	104	20	0,30	2					389,70	**20000**	389,70	**20000**		
20,00	65	19,50	90	100	150	20	0,30	2									601,20	**20000**

P	●	●	●	●	●
M	○	○	○	○	○
K	●	●	●	●	●
N	○	○	○	○	○
S	○	○	○	○	○
H	○	○	○	○	○
O	○	○	○	○	○

→ v_c/f_z Stran 480–485

Stebelni rezkar

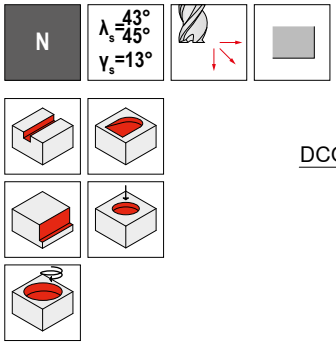

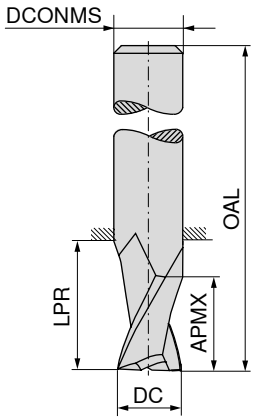



≈DIN 6527 | ≈DIN 6527

DC e8 mm	APMX mm	LPR mm	OAL mm	DCONMS h5 mm	ZEFP	50 614 ... EUR V0/5A		50 614 ... EUR V0/5A	
3,0	8	21	57	6	3	35,32	030		
3,5	11	21	57	6	3	38,25	035		
3,5	15	23	59	6	3			58,96	036
4,0	11	21	57	6	3	35,32	040		
4,0	19	27	63	6	3			59,09	041
4,5	13	21	57	6	3	38,25	045		
4,5	19	27	63	6	3			58,96	046
5,0	13	21	57	6	3	34,91	050		
5,0	24	32	68	6	3			64,32	051
5,5	13	21	57	6	3	38,25	055		
5,5	24	32	68	6	3			64,32	056
6,0	13	21	57	6	3	35,32	060		
6,0	24	32	68	6	3			62,28	061
6,5	16	27	63	8	3	46,07	065		
6,5	30	44	80	8	3			88,63	066
7,0	16	27	63	8	3	44,34	070		
7,0	30	44	80	8	3			88,63	071
7,5	19	27	63	8	3	42,15	075		
7,5	30	44	80	8	3			88,63	076
8,0	19	27	63	8	3	40,71	080		
8,0	38	52	88	8	3			81,27	081
8,5	19	32	72	10	3	63,60	085		
8,5	38	48	88	10	3			139,90	086
9,0	19	32	72	10	3	63,60	090		
9,0	38	48	88	10	3			139,90	091
9,5	22	32	72	10	3	72,86	095		
9,5	38	48	88	10	3			139,90	096
10,0	22	32	72	10	3	65,03	100		
10,0	45	55	95	10	3			136,20	101
11,0	26	38	83	12	3	103,10	110		
11,0	45	57	102	12	3			197,00	111
12,0	26	38	83	12	3	93,73	120		
12,0	53	65	110	12	3			197,00	121
14,0	26	38	83	14	3	120,50	140		
14,0	53	65	110	14	3			252,10	141
16,0	32	44	92	16	3	165,20	160		
16,0	63	75	123	16	3			341,90	161
18,0	32	44	92	18	3	199,90	180		
18,0	63	75	123	18	3			414,30	181
20,0	38	54	104	20	3	259,40	200		
20,0	75	91	141	20	3			551,90	201

P	○	○
M	●	●
K	○	○
N	○	○
S	●	●
H		
O	○	○

→ v_c/f_z Stran 480–485

Stebelni rezkar

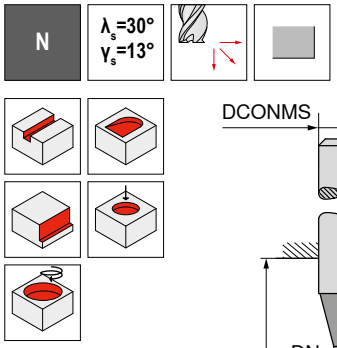

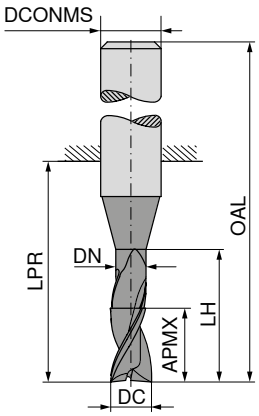



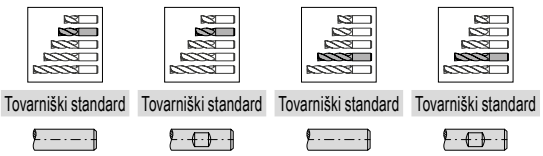

DC e8 mm	APMX mm	DN mm	LH mm	LPR mm	OAL mm	DCONMS h6 mm	ZEFP	52 921 ... EUR V1/5B		52 922 ... EUR V1/5B		52 926 ... EUR V1/5B		52 927 ... EUR V1/5B	
1,00	4	0,90	5	22	58	6	3					57,80	**01000**		
1,00	4			22	58	6	3							57,80	**01000**
1,50	3	1,40	6	18	54	6	3	52,46	**01500**	52,46	**01500**				
1,50	3	1,40	6	10	38	3	3	44,64	**31500**						
1,50	6	1,40	7	22	58	6	3					57,80	**01500**		
1,50	6			22	58	6	3							57,80	**01500**
2,00	4	1,90	8	18	54	6	3	52,46	**02000**	52,46	**02000**				
2,00	4	1,90	8	10	38	3	3	44,64	**32000**						
2,00	7	1,90	8	22	58	6	3					57,80	**02000**		
2,00	7			22	58	6	3							57,80	**02000**
2,50	4	2,40	8	18	54	6	3	51,57	**02500**	51,57	**02500**				
2,50	4	2,40	8	10	38	3	3	44,64	**32500**						
2,80	6	2,70	9	18	54	6	3	56,07	**02800**	56,07	**02800**				
3,00	6	2,90	9	18	54	6	3	52,46	**03000**	52,46	**03000**				
3,00	6	2,90	9	10	38	3	3	44,64	**33000**						
3,00	10	2,90	14	22	58	6	3					57,80	**03000**	57,80	**03000**
3,50	6	3,30	9	18	54	6	3	51,57	**03500**	51,57	**03500**				
3,80	6	3,60	12	18	54	6	3	56,07	**03800**	56,07	**03800**				
4,00	7	3,80	12	18	54	6	3	52,46	**04000**	52,46	**04000**				
4,00	13	3,80	17	22	58	6	3					57,80	**04000**	57,80	**04000**
4,50	7	4,30	12	18	54	6	3	51,57	**04500**	51,57	**04500**				
4,80	8	4,60	16	18	54	6	3	56,07	**04800**	56,07	**04800**				
5,00	8	4,80	16	18	54	6	3	52,46	**05000**	52,46	**05000**				
5,00	15	4,80	19	22	58	6	3					57,80	**05000**	57,80	**05000**
5,50	8	5,30	16	18	54	6	3	51,57	**05500**	51,57	**05500**				
5,75	8	5,55	16	18	54	6	3	61,98	**05700**	61,98	**05700**				
6,00	10	5,80	16	18	54	6	3	52,46	**06000**	52,46	**06000**				
6,00	16	5,80	20	22	58	6	3					57,80	**06000**	57,80	**06000**
7,00	19	6,70	23	28	64	8	3					74,31	**07000**	74,31	**07000**
7,75	10	7,45	18	22	58	8	3	69,98	**07700**	69,98	**07700**				
8,00	12	7,70	20	23	59	8	3	61,26	**08000**	61,26	**08000**				
8,00	22	7,70	26	34	70	8	3					70,82	**08000**	70,82	**08000**
9,00	23	8,70	28	32	72	10	3					127,80	**09000**	127,80	**09000**
9,70	12	9,40	18	19	59	10	3	107,80	**09700**	107,80	**09700**				
10,00	13	9,70	24	27	67	10	3	94,31	**10000**	94,31	**10000**				
10,00	25	9,70	31	33	73	10	3					118,30	**10000**	118,30	**10000**
11,00	25	10,60	34	38	83	12	3					170,90	**11000**	170,90	**11000**
11,70	16	11,30	20	22	67	12	3	152,20	**11700**	152,20	**11700**				

P	●	●	●	●
M	○	○	○	○
K	●	●	●	●
N	○	○	○	○
S	○	○	○	○
H	○	○	○	○
O	○	○	○	○

→ v_c/f_z Stran 480–483

14

Stebelni rezkar

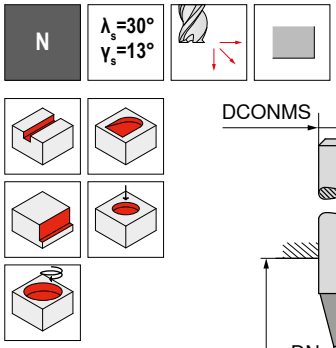

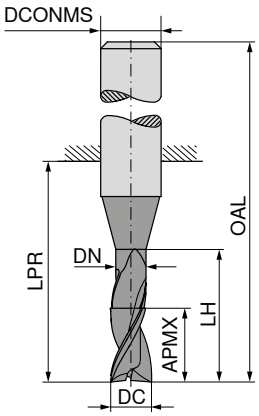



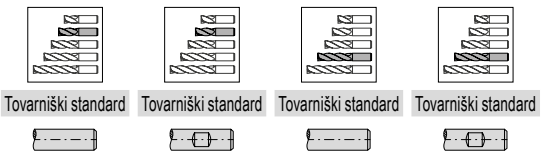

DC e8 mm	APMX mm	DN mm	LH mm	LPR mm	OAL mm	DCONMS h6 mm	ZEFP	52 921 ... EUR V1/5B		52 922 ... EUR V1/5B		52 926 ... EUR V1/5B		52 927 ... EUR V1/5B	
12,00	16	11,60	26	28	73	12	3	129,80	**12000**	129,80	**12000**				
12,00	26	11,60	37	39	84	12	3					159,50	**12000**	159,50	**12000**
14,00	16	13,60	28	30	75	14	3	173,90	**14000**	173,90	**14000**				
14,00	26	13,60	37	39	84	14	3					202,80	**14000**	202,80	**14000**
16,00	20	15,50	32	35	83	16	3	198,50	**16000**	198,50	**16000**				
16,00	32	15,50	43	45	93	16	3					255,00	**16000**	255,00	**16000**
20,00	25	19,50	40	43	93	20	3	315,70	**20000**	315,70	**20000**				
20,00	40	19,50	52	54	104	20	3					391,00	**20000**	391,00	**20000**

P	●	●	●	●
M	○	○	○	○
K	●	●	●	●
N	○	○	○	○
S	○	○	○	○
H	○	○	○	○
O	○	○	○	○

→ v_c/f_z Stran 480–483

Stebelni rezkar

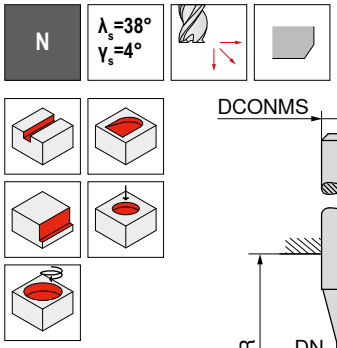

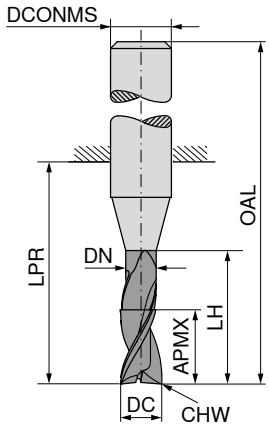



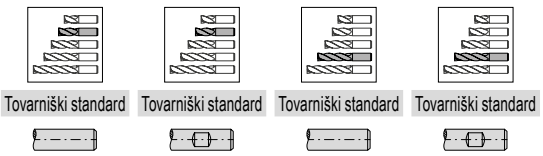

DC e8	APMX	DN	LH	LPR	OAL	CHW	DCONMS h6	ZEFP	52 929 ... EUR V1/5B		52 930 ... EUR V1/5B		52 932 ... EUR V1/5B		52 933 ... EUR V1/5B	
mm	mm	mm	mm	mm	mm	mm	mm									
2,0	4	1,9	8	18	54	0,04	6	3	52,58	02000	52,58	02000				
2,0	7	1,9	10	22	58	0,04	6	3					59,09	02000	59,09	02000
2,5	5	2,4	8	18	54	0,07	6	3	52,14	02500	52,14	02500				
3,0	6	2,9	9	18	54	0,07	6	3	52,58	03000	52,58	03000				
3,0	10	2,9	14	22	58	0,07	6	3					59,09	03000	59,09	03000
4,0	7	3,8	12	18	54	0,07	6	3	52,58	04000	52,58	04000				
4,0	13	3,8	17	22	58	0,07	6	3					59,09	04000	59,09	04000
5,0	8	4,8	16	18	54	0,12	6	3	52,58	05000	52,58	05000				
5,0	15	4,8	19	22	58	0,07	6	3					59,09	05000	59,09	05000
6,0	10	5,8	16	18	54	0,12	6	3	52,58	06000	52,58	06000				
6,0	16	5,8	20	22	58	0,12	6	3					59,09	06000	59,09	06000
7,0	11	6,7	18	23	59	0,12	8	3	67,80	07000	67,80	07000				
7,0	19	6,7	23	34	70	0,12	8	3					74,31	07000	74,31	07000
8,0	12	7,7	20	23	59	0,12	8	3	61,98	08000	61,98	08000				
8,0	22	7,7	26	34	70	0,12	8	3					71,27	08000	71,27	08000
9,0	13	8,7	22	27	67	0,20	10	3	104,90	09000	104,90	09000				
9,0	23	8,7	28	33	73	0,12	10	3					127,80	09000	127,80	09000
10,0	14	9,7	24	27	67	0,20	10	3	94,31	10000	94,31	10000				
10,0	25	9,7	31	33	73	0,20	10	3					119,20	10000	119,20	10000
12,0	16	11,6	26	28	73	0,20	12	3	130,80	12000	130,80	12000				
12,0	28	11,6	37	39	84	0,20	12	3					160,70	12000	160,70	12000
14,0	18	13,6	28	30	75	0,20	14	3	175,30	14000	175,30	14000				
14,0	30	13,6	37	39	84	0,20	14	3					204,40	14000	204,40	14000
16,0	20	15,5	32	35	83	0,20	16	3	197,00	16000	197,00	16000				
16,0	35	15,5	43	45	93	0,20	16	3					259,40	16000	259,40	16000
20,0	25	19,5	40	43	93	0,30	20	3	318,70	20000	318,70	20000				
20,0	40	19,5	52	54	104	0,20	20	3					389,70	20000	389,70	20000

P	○	○	○	○
M	●	●	●	●
K	○	○	○	○
N	●	●	●	●
S	●	●	●	●
H				
O	●	●	●	●

14

→ v_c/f_z Stran 480–483

Stebelni rezkar

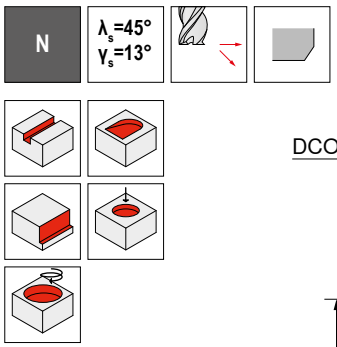

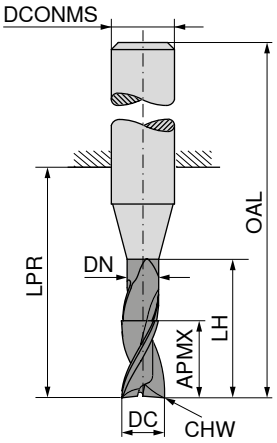

DPX72S

DRAGONSKIN





Tovarniški standard



52 935 ...

DC e8 mm	DN mm	APMX mm	LH mm	LPR mm	OAL mm	DCONMS h6 mm	CHW mm	ZEFP	EUR V1/5B	
3	3,0	20	20	24	60	6	0,07	3	115,30	**03000**
4	3,8	30	35	39	75	6	0,07	3	115,30	**04000**
5	4,8	30	35	39	75	6	0,12	3	115,30	**05000**
6	5,8	40	60	64	100	6	0,12	3	111,40	**06000**
8	7,7	40	60	64	100	8	0,12	3	127,10	**08000**
10	9,7	40	55	60	100	10	0,20	3	168,00	**10000**
12	11,6	45	50	55	100	12	0,20	3	230,30	**12000**
14	13,6	45	50	55	100	14	0,20	3	352,00	**14000**
16	15,5	65	90	102	150	16	0,20	3	518,60	**16000**
20	19,5	65	90	100	150	20	0,30	3	601,20	**20000**

P	○
M	●
K	○
N	●
S	●
H	
O	●

→ v_c/f_z Stran 480–485

Mini rezkar

▲ Izvedba držala podobna standardu DIN 6535

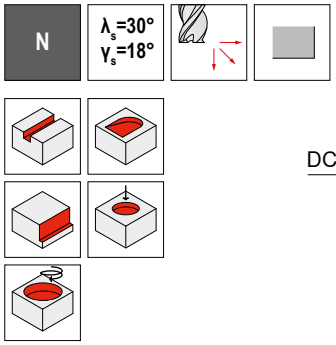

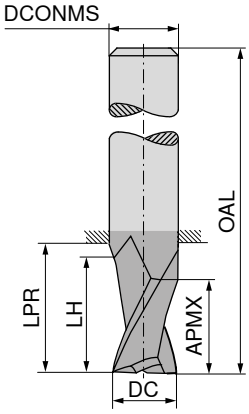







Tovarniški standard

Tovarniški standard





DC e8 mm	APMX mm	LH mm	LPR mm	OAL mm	DCONMS h5 mm	ZEFP	50 598 ... EUR V0/5A		50 599 ... EUR V0/5A	
2,00	4	4,0	10	35	6	3	22,30	**020**	31,30	**020**
2,50	4	4,0	10	35	6	3	24,05	**025**	33,17	**025**
3,00	5	5,0	10	36	6	3	22,30	**030**	31,30	**030**
3,50	5	5,0	10	36	6	3	24,05	**035**	33,33	**035**
4,00	7	7,0	12	38	6	3	22,30	**040**	31,30	**040**
4,50	7	7,0	12	38	6	3	24,05	**045**	33,33	**045**
5,00	8	8,0	13	39	6	3	22,30	**050**	31,30	**050**
5,50	8	8,0	13	39	6	3	24,05	**055**	33,33	**055**
5,75	8	8,0	13	39	6	3	24,05	**057**	33,33	**057**
6,00	8	8,5	13	39	6	3	22,30	**060**	31,30	**060**
6,75	11	11,5	16	43	8	3	31,74	**067**	42,44	**067**
7,00	11	11,5	16	43	8	3	30,56	**070**	39,41	**070**
7,75	11	11,5	16	43	8	3	32,03	**077**	42,87	**077**
8,00	11	11,5	16	43	8	3	35,06	**080**	42,15	**080**
8,70	13	13,5	18	50	10	3	49,99	**087**	62,86	**087**
9,00	13	13,5	18	50	10	3	45,64	**090**	58,23	**090**
9,70	13	13,5	18	50	10	3	49,99	**097**	62,86	**097**
10,00	13	13,5	18	50	10	3	49,68	**100**	60,25	**100**
12,00	15	15,5	24	55	12	3	64,73	**120**	78,24	**120**
14,00	15	15,5	26	58	14	3	110,80	**140**	124,10	**140**
16,00	18	18,5	28	62	16	3	124,30	**160**	142,00	**160**
18,00	20	20,5	35	70	18	3	157,80	**180**	176,70	**180**
20,00	22	22,5	40	75	20	3	199,90	**200**	218,80	**200**

P	○	●
M	○	○
K	○	●
N	●	○
S	○	○
H		○
O	●	○

→ v_c/f_z Stran 480–483

Mini rezkar

▲ Izvedba držala podobna standardu DIN 6535

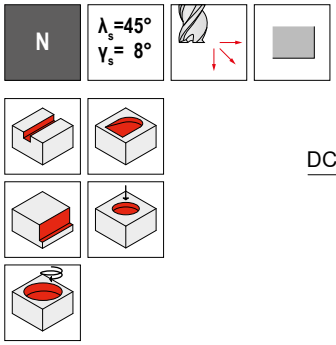

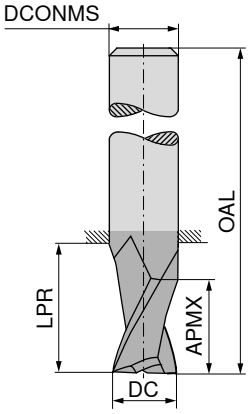



						Tovarniški standard		Tovarniški standard		Tovarniški standard		Tovarniški standard			
						50 664 ...		50 691 ...		50 664 ...		50 691 ...			
DC e8 mm	APMX mm	LPR mm	OAL mm	DCONMS h5 mm	ZEFP	EUR V0/5A		EUR V0/5A		EUR V0/5A		EUR V0/5A			
0,50	1,5	17	45	3	3	24,05	30500	29,78	30500						
1,00	2,0	12	45	6	3					24,01	01000	25,77	01000		
1,00	2,0	17	45	3	3	24,05	31000	29,78	31000						
1,20	2,0	12	45	6	3					24,01	01200	25,77	01200		
1,20	3,0	17	45	3	3	24,01	31200	29,78	31200						
1,50	3,0	12	45	6	3					24,01	01500	25,77	01500		
1,50	3,0	17	45	3	3	24,05	31500	29,78	31500						
1,80	3,0	12	45	6	3					24,01	01800	25,77	01800		
1,80	3,0	17	45	3	3	24,01	31800	29,78	31800						
2,00	4,0	13	45	6	3					24,68	02000	30,42	02000		
2,50	6,0	13	45	6	3					24,68	02500	30,42	02500		
2,80	6,0	13	45	6	3					24,68	02800	30,42	02800		
3,00	6,0	13	45	6	3					24,68	03000	30,42	03000		
3,50	7,0	13	45	6	3					25,77	03500	30,42	03500		
3,80	7,0	13	45	6	3					25,77	03800	30,42	03800		
4,00	7,0	12	45	6	3					25,77	04000	30,42	04000		
4,50	8,0	11	45	6	3					26,37	04500	30,42	04500		
4,80	8,0	11	45	6	3					26,37	04800	30,42	04800		
5,00	8,0	11	45	6	3					26,37	05000	30,42	05000		
5,50	8,0	9	45	6	3					26,37	05500	30,42	05500		
5,75	8,0	9	45	6	3					26,37	05700	30,42	05700		
6,00	8,0	9	45	6	3					26,37	06000	30,42	06000		
6,70	10,0	19	55	8	3					38,27	06700	30,42	06700		
7,00	12,0	19	55	8	3					38,27	07000	30,42	07000		
7,70	12,0	19	55	8	3					38,27	07700	43,22	07700		
8,00	13,0	19	55	8	3					38,27	08000	43,22	08000		
8,70	14,0	17	55	10	3					54,10	08700	52,55	08700		
9,00	16,0	17	55	10	3					54,10	09000	52,55	09000		
9,70	16,0	17	55	10	3					54,10	09700	52,55	09700		
10,00	16,0	17	55	10	3					54,10	10000	52,55	10000		
P								●				●			
M								●				●			
K								●				●			
N						●		○		●		○			
S						○		●		○		●			
H															
O															

→ v_c/f_z Stran 456–459

Mini rezkar

▲ Izvedba držala podobna standardu DIN 6535

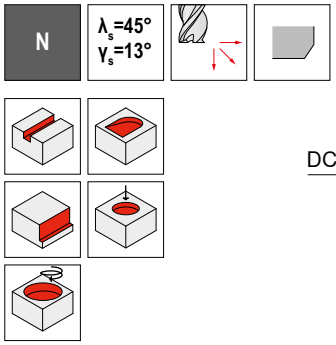

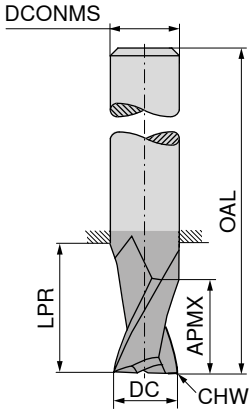



DC e8 mm	CHW mm	APMX mm	LPR mm	OAL mm	DCONMS h5 mm	ZEFP	Tovarniški standard 50 608 ... EUR V0/5A		Tovarniški standard 50 609 ... EUR V0/5A		Tovarniški standard 50 608 ... EUR V0/5A		Tovarniški standard 50 609 ... EUR V0/5A	
0,50	0,05	1,5	17	45	3	3	24,20	**30500**	29,78	**30500**				
1,00	0,05	2,0	12	45	6	3					24,39	**01000**	31,37	**01000**
1,00	0,05	2,0	17	45	3	3	24,20	**31000**	29,78	**31000**				
1,20	0,05	2,0	12	45	6	3					24,39	**01200**	31,37	**01200**
1,20	0,05	3,0	17	45	3	3	24,20	**31200**	29,78	**31200**				
1,50	0,05	3,0	12	45	6	3					24,39	**01500**	31,37	**01500**
1,50	0,05	3,0	17	45	3	3	24,20	**31500**	29,78	**31500**				
1,80	0,05	3,0	12	45	6	3					24,39	**01800**	31,37	**01800**
1,80	0,05	3,0	17	45	3	3	24,20	**31800**	29,78	**31800**				
2,00	0,05	4,0	13	45	6	3					28,38	**020**	31,37	**02000**
2,50	0,05	6,0	13	45	6	3					25,49	**025**	31,37	**02500**
2,80	0,05	6,0	13	45	6	3					25,42	**02800**	31,37	**02800**
3,00	0,10	6,0	13	45	6	3					25,49	**030**	31,37	**03000**
3,50	0,10	7,0	13	45	6	3					26,58	**03500**	31,37	**03500**
3,80	0,10	7,0	13	45	6	3					26,58	**03800**	31,37	**03800**
4,00	0,10	7,0	12	45	6	3					26,51	**040**	31,37	**04000**
4,50	0,10	8,0	11	45	6	3					27,21	**04500**	31,37	**04500**
4,80	0,10	8,0	11	45	6	3					27,21	**04800**	31,37	**04800**
5,00	0,10	8,0	11	45	6	3					26,94	**050**	31,37	**05000**
5,50	0,10	8,0	9	45	6	3					27,21	**05500**	31,37	**05500**
5,75	0,10	8,0	9	45	6	3					27,21	**05700**	31,37	**05700**
6,00	0,10	8,0	9	45	6	3					26,94	**060**	31,37	**06000**
6,70	0,10	10,0	19	55	8	3					39,45	**06700**	31,37	**06700**
7,00	0,10	12,0	19	55	8	3					39,69	**070**	31,37	**07000**
7,70	0,10	12,0	19	55	8	3					39,45	**07700**	44,58	**07700**
8,00	0,10	13,0	19	55	8	3					39,69	**080**	44,58	**08000**
8,70	0,10	14,0	17	55	10	3					52,11	**08700**	54,16	**08700**
9,00	0,10	16,0	17	55	10	3					52,11	**09000**	54,16	**09000**
9,70	0,10	16,0	17	55	10	3					55,76	**09700**	54,16	**09700**
10,00	0,10	16,0	17	55	10	3					56,21	**100**	54,16	**10000**
P									●				●	
M									●				●	
K									●				●	
N							●		○		●		○	
S							○		●		○		●	
H														
O														

→ v_c/f_z Stran 456–459

14

Stebelni rezkar

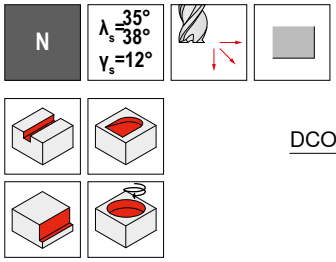

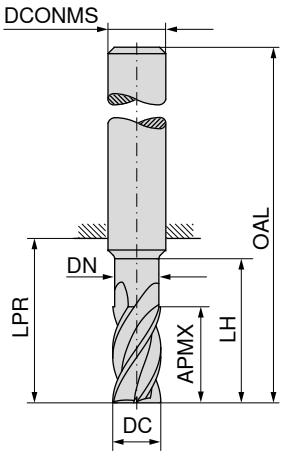





Tovarniški standard





Tovarniški standard



DC e8 mm	APMX mm	DN mm	LH mm	LPR mm	OAL mm	DCONMS h6 mm	ZEFP	52 209 ... EUR V1/5B		52 213 ... EUR V1/5B	
2	4	1,9	8	18	54	6	4	36,94	**02000**		
2	7			22	58	6	4			41,28	**02000**
3	6	2,9	9	18	54	6	4	36,94	**03000**		
3	10	2,8	14	22	58	6	4			41,28	**03000**
4	7	3,8	12	18	54	6	4	36,94	**04000**		
4	13	3,8	17	22	58	6	4			41,28	**04000**
5	8	4,8	16	18	54	6	4	36,94	**05000**		
5	15	4,8	19	22	58	6	4			41,28	**05000**
6	10	5,8	16	18	54	6	4	36,94	**06000**		
6	16	5,7	20	22	58	6	4			41,28	**06000**
8	12	7,7	20	22	58	8	4	41,28	**08000**		
8	22	7,7	26	34	70	8	4			47,37	**08000**
10	14	9,7	24	26	66	10	4	65,03	**10000**		
10	25	9,6	31	33	73	10	4			83,74	**10000**
12	16	11,6	26	28	73	12	4	90,54	**12000**		
12	28	11,6	37	39	84	12	4			111,80	**12000**
14	18	13,6	28	30	75	14	4	125,40	**14000**		
16	22	15,5	32	34	82	16	4	136,20	**16000**		
16	35	15,6	43	45	93	16	4			176,70	**16000**
18	20	17,5	34	32	80	18	4	178,10	**18000**		
20	25	19,5	40	42	92	20	4	228,80	**20000**		
20	40	19,6	52	54	104	20	4			282,60	**20000**

P	●	●
M	○	○
K	●	●
N	○	○
S	○	○
H		
O	○	○

→ v_c/f_z Stran 480–483

Stebelni rezkar

▲ Z neenako deljenimi rezili

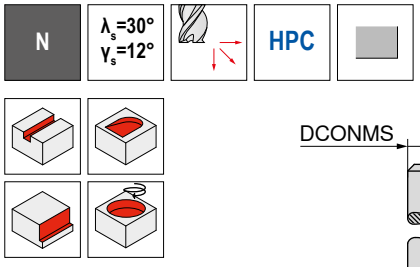

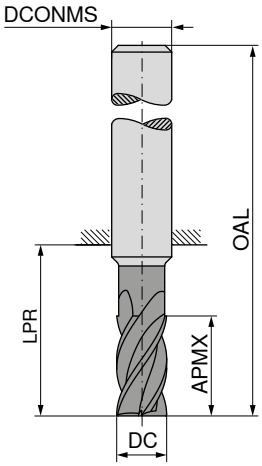



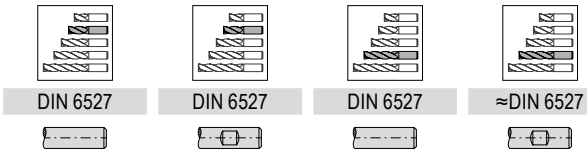

						DIN 6527		DIN 6527		DIN 6527		≈DIN 6527	
						52 121 ...		52 131 ...		52 126 ...		52 132 ...	
DC e8 mm	APMX mm	LPR mm	OAL mm	DCONMS h6 mm	ZEFP	EUR V1		EUR V1		EUR V1		EUR V1	
3,0	6	18	54	6	4	64,46	030	64,46	030				
3,0	10	22	58	6	4					73,15	030	73,15	030
3,5	7	18	54	6	4	64,46	035	64,46	035				
3,5	13	22	58	6	4					73,15	035	73,15	035
4,0	7	18	54	6	4	64,46	040	64,46	040				
4,0	13	22	58	6	4					73,15	040	73,15	040
4,5	8	18	54	6	4	64,46	045	64,46	045				
4,5	15	22	58	6	4					73,15	045	73,15	045
5,0	8	18	54	6	4	64,46	050	64,46	050				
5,0	15	22	58	6	4					73,15	050	73,15	050
6,0	10	18	54	6	4	64,46	060	64,46	060				
6,0	16	22	58	6	4					73,15	060	73,15	060
8,0	12	23	59	8	4	74,47	080	74,47	080				
8,0	22	34	70	8	4					89,09	080	89,09	080
10,0	14	27	67	10	4	113,00	100	113,00	100				
10,0	25	33	73	10	4					146,30	100	146,30	100
12,0	16	28	73	12	4	155,00	120	155,00	120				
12,0	28	39	84	12	4					189,80	120	189,80	120
14,0	16	30	75	14	4	208,50	140	208,50	140				
14,0	30	39	84	14	4					233,30	140	233,30	140
16,0	20	35	83	16	4	230,30	160	230,30	160				
16,0	35	45	93	16	4					289,80	160	289,80	160
18,0	20	32	80	18	4	270,90	180	270,90	180				
18,0	35	45	93	18	4					341,90	180	341,90	180
20,0	25	43	93	20	4	340,60	200	340,60	200				
20,0	40	54	104	20	4					440,50	200	440,50	200
P						●		●		●		●	
M						○		○		○		○	
K						●		●		●		●	
N						○		○		○		○	
S						○		○		○		○	
H						○		○		○		○	
O						○		○		○		○	

→ v_c/f_z Stran 480–483

Stebelni rezkar

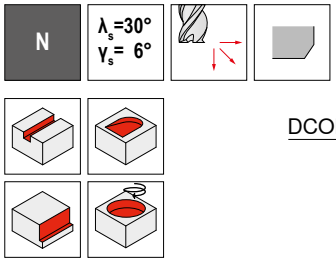

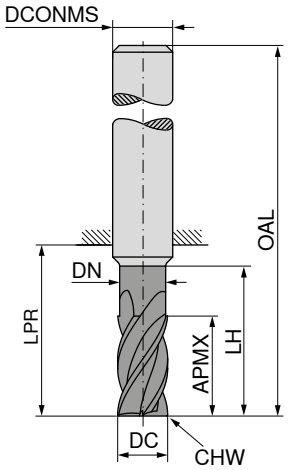



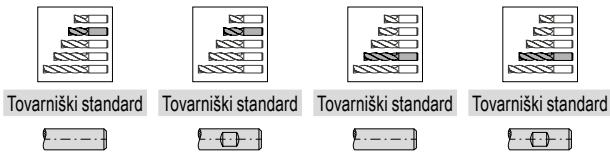

DC e8	APMX	DN	LH	LPR	OAL	DCONMS h6	CHW	ZEFP	52 206 ... EUR V1/5B		52 207 ... EUR V1/5B		52 210 ... EUR V1/5B		52 211 ... EUR V1/5B	
mm	mm	mm	mm	mm	mm	mm	mm									
1,5	3	1,4	6	10	38	3	0,02	4	45,36	31500						
2,0	4	1,9	8	10	38	3	0,03	4	39,41	32000						
2,0	4	1,9	8	18	54	6	0,03	4	45,64	02000	45,64	02000				
2,0	7			10	38	2	0,03	4					57,34	22000		
2,5	4	2,4	8	10	38	3	0,04	4	39,41	32500						
3,0	6	2,9	9	10	38	3	0,04	4	39,41	33000						
3,0	6	2,9	9	18	54	6	0,04	4	45,64	03000	45,64	03000				
3,0	10	2,8	14	14	38	3	0,03	4					57,34	33000		
4,0	7	3,8	12	18	54	6	0,05	4	45,64	04000	45,64	04000				
4,0	13	3,8	17	22	50	4	0,04	4					57,34	44000		
5,0	8	4,8	16	18	54	6	0,06	4	45,64	05000	45,64	05000				
5,0	15	4,8	19	22	50	5	0,04	4					57,34	55000		
6,0	10	5,8	16	18	54	6	0,07	4	45,64	06000	45,64	06000				
6,0	16	5,7	20	22	58	6	0,04	4					57,34	06000	57,34	06000
7,0	19	6,7	23	27	63	8	0,05	4					73,88	07000		
8,0	12	7,7	20	22	58	8	0,08	4	55,91	08000	55,91	08000				
8,0	22	7,7	26	34	70	8	0,06	4					70,26	08000	70,26	08000
9,0	23	8,7	28	33	73	10	0,07	4					127,20	09000		
10,0	14	9,7	24	26	66	10	0,10	4	86,47	10000	86,47	10000				
10,0	25	9,6	31	33	73	10	0,08	4					117,90	10000	117,90	10000
11,0	26	10,6	34	39	84	12	0,10	4					170,90	11000		
12,0	16	11,6	26	28	73	12	0,13	4	118,30	12000	118,30	12000				
12,0	28	11,6	37	39	84	12	0,13	4					159,50	12000	159,50	12000
14,0	18	13,6	28	30	75	14	0,15	4	160,70	14000	160,70	14000				
14,0	30	13,6	37	39	84	14	0,15	4					201,40	14000		
16,0	22	15,5	32	34	82	16	0,18	4	172,60	16000	172,60	16000				
16,0	35	15,6	43	45	93	16	0,18	4					255,00	16000	255,00	16000
20,0	25	19,5	40	42	92	20	0,20	4	289,80	20000	289,80	20000				
20,0	40	19,6	52	54	104	20	0,20	4					388,30	20000	388,30	20000

P	●	●	●	●
M	○	○	○	○
K	●	●	●	●
N	○	○	○	○
S	○	○	○	○
H	○	○	○	○
O	○	○	○	○

→ v_c/f_z Stran 480–483

Stebelni rezkar

▲ Prehodni kot α = 30°

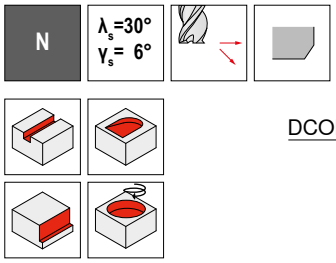

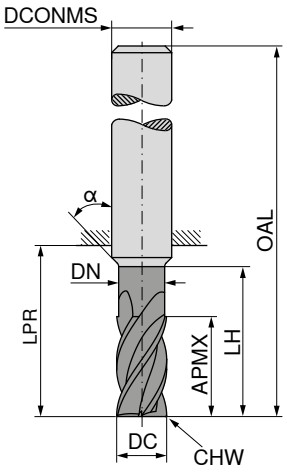



Tovarniški standard | Tovarniški standard | Tovarniški standard

DC e8 mm	APMX mm	DN mm	LH mm	LPR mm	OAL mm	DCONMS h6 mm	CHW mm	ZEFP	52 219 ... EUR V1/5B		52 214 ... EUR V1/5B		52 222 ... EUR V1/5B	
3	16	2,8	32	47	75	3	0,04	4			59,54	**33000**		
4	16	3,8	32	47	75	4	0,05	4			62,28	**44000**		
4	20	3,8	48	72	100	4	0,05	4			66,61	**44100**		
5	20	4,8	35	47	75	5	0,06	4			69,67	**55000**		
5	25	4,8	55	72	100	5	0,06	4			77,79	**55100**		
6	24	5,8	42	44	80	6	0,07	4	89,66	**06000**				
6	30	5,8	62	64	100	6	0,07	4					104,30	**06000**
8	32	7,8	60	64	100	8	0,08	4	110,50	**08000**				
8	40	7,8	75	84	120	8	0,08	4					133,30	**08000**
10	40	9,8	58	60	100	10	0,10	4	150,60	**10000**				
10	50	9,8	78	80	120	10	0,10	4					181,10	**10000**
12	48	11,8	60	75	120	12	0,13	4	218,80	**12000**				
12	60	11,8	90	105	150	12	0,13	4					262,20	**12000**
14	45	13,8	50	55	100	14	0,15	4	285,40	**14000**				
14	56	13,8	95	105	150	14	0,15	4					320,20	**14000**
16	50	15,8	70	77	125	16	0,18	4	330,30	**16000**				
16	65	15,8	95	102	150	16	0,18	4					373,60	**16000**
18	72	17,8	95	102	150	18	0,18	4					543,30	**18000**
20	60	19,8	80	85	135	20	0,20	4	579,60	**20000**				
20	80	19,8	95	100	150	20	0,20	4					628,70	**20000**
25	75	24,5	90	94	150	25	0,25	4	766,40	**25000**				

P	●	●	●
M	○	○	○
K	●	●	●
N	○	○	○
S	○	○	○
H	○	○	○
O	○	○	○

→ v_c/f_z Stran 480–485

Stebelni rezkar s kotnim radijem

▲ zelo mirno delovanje zahvaljujoč neenaki razdelitvi vzvojev

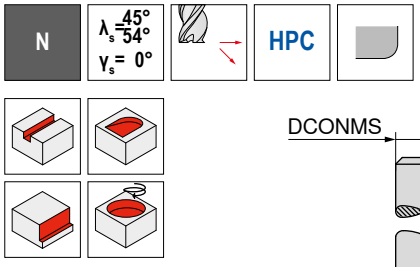

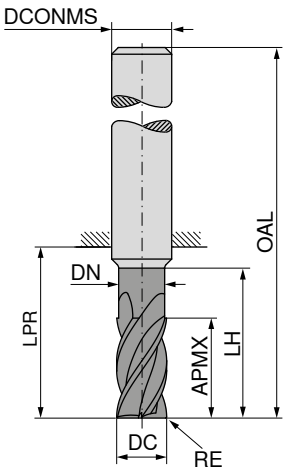

Ti1000





Tovarniški standard



52 102 ...

DC e8 mm	RE ±0,01 mm	APMX mm	DN mm	LH mm	OAL mm	DCONMS h6 mm	ZEFP	EUR V1	
2	0,2	7	1,8	11	58	6	4	90,39	**022**
3	0,3	8	2,8	13	58	6	4	86,47	**033**
4	0,4	11	3,8	16	58	6	4	83,14	**044**
5	0,5	13	4,8	18	58	6	4	83,14	**055**
6	0,5	16	5,8	26	58	6	4	86,33	**065**
6	1,0	16	5,8	26	58	6	4	86,33	**066**
8	0,5	22	7,8	32	64	8	4	122,40	**085**
8	1,0	22	7,8	32	64	8	4	122,40	**086**
8	1,5	22	7,8	32	64	8	4	122,40	**087**
10	0,5	25	9,8	35	73	10	4	156,60	**105**
10	1,0	25	9,8	35	73	10	4	156,60	**106**
10	1,5	25	9,8	35	73	10	4	156,60	**107**
12	0,5	28	11,8	38	84	12	4	208,50	**125**
12	1,0	28	11,8	38	84	12	4	208,50	**126**
12	1,5	28	11,8	38	84	12	4	208,50	**127**

P	○
M	●
K	○
N	●
S	●
H	
O	●

→ v_c/f_z Stran 480–483

Stebelni rezkar s kotnim radijem

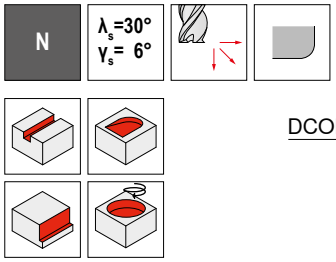

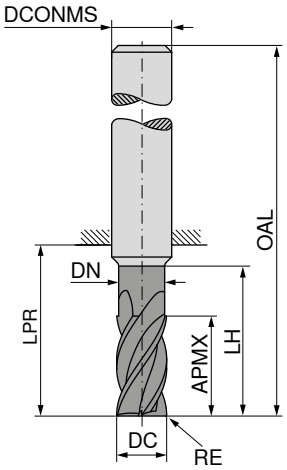

DPX72S

DRAGONSKIN





Tovarniški standard



52 231 ...

DC e8 mm	RE ±0,01 mm	APMX mm	DN mm	LH mm	LPR mm	OAL mm	DCONMS h6 mm	ZEFP	EUR V1/5B	
3	0,3	8	2,8	13	21	57	6	4	90,84	**03003**
3	0,5	8	2,8	13	21	57	6	4	90,84	**03005**
4	0,3	11	3,8	16	21	57	6	4	88,94	**04003**
4	0,5	11	3,8	16	21	57	6	4	88,94	**04005**
5	0,3	13	4,8	18	21	57	6	4	88,94	**05003**
5	0,5	13	4,8	18	21	57	6	4	88,94	**05005**
6	0,5	13	5,8	26	21	57	6	4	77,64	**06005**
6	1,0	13	5,8	26	21	57	6	4	77,64	**06010**
6	1,5	13	5,8	26	21	57	6	4	79,53	**06015**
8	0,5	19	7,8	32	27	63	8	4	118,20	**08005**
8	1,0	19	7,8	32	27	63	8	4	118,20	**08010**
8	1,5	19	7,8	32	27	63	8	4	124,30	**08015**
8	2,0	19	7,8	32	27	63	8	4	124,30	**08020**
10	1,0	22	9,8	35	32	72	10	4	147,70	**10010**
10	1,5	22	9,8	35	32	72	10	4	155,00	**10015**
10	2,0	22	9,8	35	32	72	10	4	155,00	**10020**
12	1,0	26	11,8	38	38	83	12	4	197,00	**12010**
12	1,5	26	11,8	38	38	83	12	4	202,80	**12015**
12	2,0	26	11,8	38	38	83	12	4	202,80	**12020**
12	3,0	26	11,8	38	38	83	12	4	204,40	**12030**
16	1,0	32	15,8	44	44	92	16	4	327,50	**16010**
16	1,5	32	15,8	44	44	92	16	4	334,60	**16015**
16	2,0	32	15,8	44	44	92	16	4	334,60	**16020**
16	3,0	32	15,8	44	44	92	16	4	337,50	**16030**
20	1,5	38	19,8	52	54	104	20	4	501,30	**20015**
20	2,0	38	19,8	52	54	104	20	4	501,30	**20020**
20	3,0	38	19,8	52	54	104	20	4	504,20	**20030**

P	●
M	○
K	●
N	○
S	○
H	○
O	○

→ v_c/f_z Stran 480–483

Stebelni rezkar

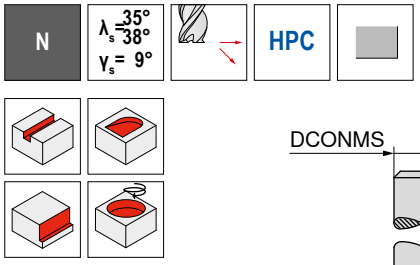

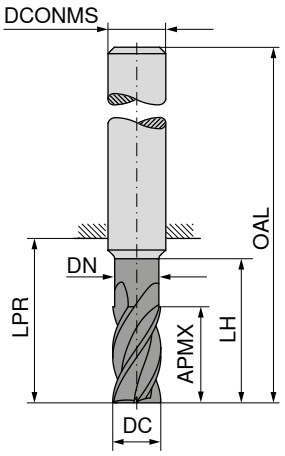



≈DIN 6527 | ≈DIN 6527 | ≈DIN 6527

DC h10 mm	APMX mm	DN mm	LH mm	LPR mm	OAL mm	DCONMS h6 mm	ZEFP	54 070 ... EUR V3/5C		54 070 ... EUR V3/5C		54 070 ... EUR V3/5C	
3	5			14	50	6	4	18,70	03100				
3	8	2,8	13	21	57	6	4			18,70	03200		
3	8	2,8	15	22	69	6	4					26,44	03400
4	8			18	54	6	4	18,70	04100				
4	11	3,8	17	21	57	6	4			18,70	04200		
4	11	3,8	20	26	69	6	4					26,44	04400
5	9			18	54	6	4	18,70	05100				
5	13	4,8	19	21	57	6	4			18,70	05200		
5	13	4,8	25	34	69	6	4					29,73	05400
6	10			18	54	6	4	18,70	06100				
6	13	5,8	19	21	57	6	4			21,86	06200		
6	13	5,8	30	34	69	6	4					33,22	06400
8	12			22	58	8	4	26,33	08100				
8	17	7,7	40	44	79	8	4					42,15	08400
8	21	7,7	25	27	63	8	4			28,26	08200		
10	14			26	66	10	4	34,18	10100				
10	21	9,7	50	54	93	10	4					58,69	10400
10	22	9,7	30	32	72	10	4			37,22	10200		
12	16			28	73	12	4	49,16	12100				
12	25	11,6	60	64	108	12	4					72,35	12400
12	26	11,6	36	38	83	12	4			59,06	12200		
16	22			34	82	16	4	86,11	16100				
16	32	15,5	42	44	92	16	4			90,95	16200		
16	33	15,5	80	84	132	16	4					136,50	16400
20	26			42	92	20	4	128,00	20100				
20	38	19,5	52	54	104	20	4			137,80	20200		
20	42	19,5	100	104	154	20	4					187,30	20400

P	●	●	●
M	●	●	○
K	●	●	●
N	○	○	
S	○	○	
H			
O			

→ v_c/f_z Stran 462–467

Stebelni rezkar

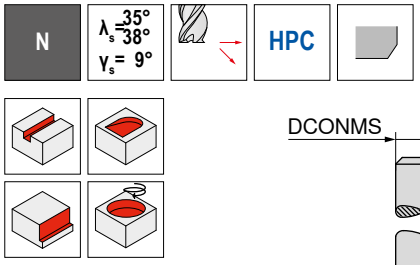

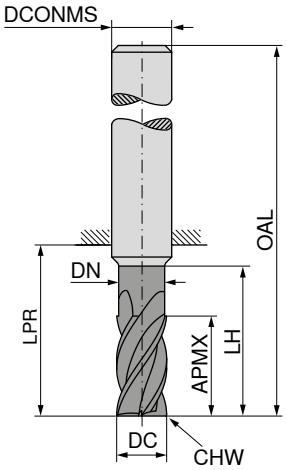



≈DIN 6527 | ≈DIN 6527 | ≈DIN 6527

DC h10 mm	APMX mm	DN mm	LH mm	LPR mm	OAL mm	DCONMS h6 mm	CHW mm	ZEFP	54 071 ... EUR V3/5C		54 071 ... EUR V3/5C		54 071 ... EUR V3/5C	
3	5			14	50	6	0,1	4	18,70	**03100**				
3	8	2,8	13	21	57	6	0,1	4			18,70	**03200**		
3	8	2,8	15	22	69	6	0,1	4					26,44	**03400**
4	8			18	54	6	0,1	4	18,70	**04100**				
4	11	3,8	17	21	57	6	0,1	4			18,70	**04200**		
4	11	3,8	20	26	69	6	0,1	4					26,44	**04400**
5	9			18	54	6	0,1	4	18,70	**05100**				
5	13	4,8	19	21	57	6	0,1	4			18,70	**05200**		
5	13	4,8	25	34	69	6	0,1	4					29,73	**05400**
6	10			18	54	6	0,1	4	18,70	**06100**				
6	13	5,8	19	21	57	6	0,1	4			21,99	**06200**		
6	13	5,8	30	34	69	6	0,1	4					33,22	**06400**
8	12			22	58	8	0,2	4	26,44	**08100**				
8	17	7,7	40	44	79	8	0,2	4					42,15	**08400**
8	21	7,7	25	27	63	8	0,2	4			28,39	**08200**		
10	14			26	66	10	0,2	4	34,31	**10100**				
10	21	9,7	50	54	93	10	0,2	4					58,69	**10400**
10	22	9,7	30	32	72	10	0,2	4			37,22	**10200**		
12	16			28	73	12	0,3	4	49,29	**12100**				
12	25	11,6	60	64	108	12	0,3	4					72,35	**12400**
12	26	11,6	36	38	83	12	0,3	4			59,18	**12200**		
16	22			34	82	16	0,3	4	86,24	**16100**				
16	33	15,5	80	84	132	16	0,3	4					136,50	**16400**
16	36	15,5	42	44	92	16	0,3	4			91,30	**16200**		
20	26			42	92	20	0,3	4	128,00	**20100**				
20	41	19,5	52	54	104	20	0,3	4			137,80	**20200**		
20	42	19,5	100	104	154	20	0,3	4					187,30	**20400**

P	●	●	●
M	●	●	○
K	●	●	●
N	○	○	
S	○	○	
H			
O			

→ v_c/f_z Stran 462–467

Stebelni rezkar

▲ Globina reza: 3 × DC

N | λ_s = 35° 36° γ_s = 9° | HPC

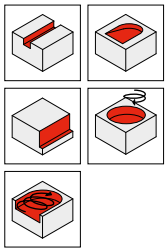

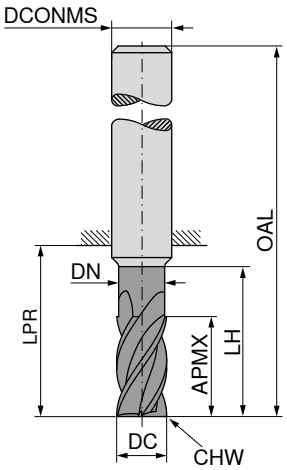

NEW

Ti1000



≈DIN 6527

54 078 ...

DC f8 mm	APMX mm	DN mm	LH mm	LPR mm	OAL mm	DCONMS h6 mm	CHW mm	ZEFP	EUR V3/5C	
6	19	5,8	24	26	62	6	0,1	4	28,20	**06200**
8	25	7,7	30	32	68	8	0,2	4	36,42	**08200**
10	31	9,7	38	40	80	10	0,2	4	47,73	**10200**
12	37	11,6	46	48	93	12	0,2	4	75,88	**12200**
16	49	15,5	58	60	108	16	0,3	4	117,10	**16200**
20	61	19,5	74	76	126	20	0,3	4	176,70	**20200**

P	●
M	●
K	●
N	
S	
H	
O	

→ v_c/f_z Stran 464+465

Stebelni rezkar s kotnim radijem

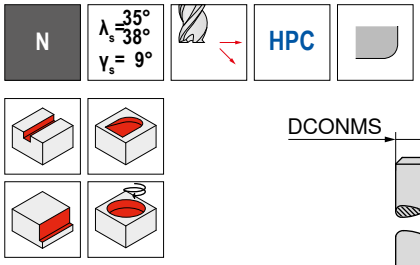

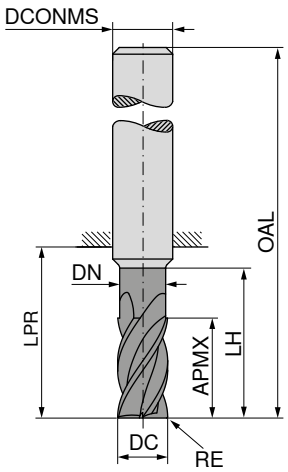









≈DIN 6527

≈DIN 6527





DC h10 mm	RE ±0,05 mm	APMX mm	DN mm	LH mm	LPR mm	OAL mm	DCONMS h6 mm	ZEFP	54 072 ... EUR V3/5C		54 072 ... EUR V3/5C	
3	0,1	8	2,8	13	21	57	6	4	24,51	03201		
3	0,3	8	2,8	13	21	57	6	4	24,51	03203		
3	0,5	8	2,8	13	21	57	6	4	24,51	03205		
3	1,0	8	2,8	13	21	57	6	4	24,51	03210		
3	0,5	8	2,8	15	22	69	6	4			32,25	03405
3	0,3	8	2,8	15	22	69	6	4			32,25	03403
3	1,0	8	2,8	15	22	69	6	4			32,25	03410
4	0,1	11	3,8	17	21	57	6	4	24,51	04201		
4	0,3	11	3,8	17	21	57	6	4	24,51	04203		
4	0,5	11	3,8	17	21	57	6	4	24,51	04205		
4	1,0	11	3,8	17	21	57	6	4	24,51	04210		
4	0,5	11	3,8	20	26	69	6	4			32,25	04405
4	0,3	11	3,8	20	26	69	6	4			32,25	04403
4	1,0	11	3,8	20	26	69	6	4			32,25	04410
5	0,5	13	4,8	19	21	57	6	4	24,51	05205		
5	0,1	13	4,8	19	21	57	6	4	24,51	05201		
5	0,3	13	4,8	19	21	57	6	4	24,51	05203		
5	1,0	13	4,8	19	21	57	6	4	24,51	05210		
5	0,5	13	4,8	25	34	69	6	4			35,52	05405
5	0,3	13	4,8	25	34	69	6	4			35,52	05403
5	1,0	13	4,8	25	34	69	6	4			35,52	05410
6	0,3	13	5,8	19	21	57	6	4	27,07	06203		
6	0,1	13	5,8	19	21	57	6	4	27,07	06201		
6	0,5	13	5,8	19	21	57	6	4	27,07	06205		
6	1,0	13	5,8	19	21	57	6	4	27,07	06210		
6	1,5	13	5,8	19	21	57	6	4	27,07	06215		
6	2,0	13	5,8	19	21	57	6	4	27,07	06220		
6	1,0	13	5,8	30	34	69	6	4			39,97	06410
6	0,3	13	5,8	30	34	69	6	4			39,97	06403
6	0,5	13	5,8	30	34	69	6	4			39,97	06405
6	1,5	13	5,8	30	34	69	6	4			39,97	06415
6	2,0	13	5,8	30	34	69	6	4			39,97	06420
8	0,5	17	7,7	40	44	79	8	4			53,36	08405
8	0,3	17	7,7	40	44	79	8	4			53,36	08403
8	1,0	17	7,7	40	44	79	8	4			53,36	08410
8	1,5	17	7,7	40	44	79	8	4			53,36	08415
8	2,0	17	7,7	40	44	79	8	4			53,36	08420
8	0,1	21	7,7	25	27	63	8	4	35,52	08201		
8	0,3	21	7,7	25	27	63	8	4	35,52	08203		
8	0,5	21	7,7	25	27	63	8	4	35,52	08205		
8	1,0	21	7,7	25	27	63	8	4	35,52	08210		

P	●	●
M	●	○
K	●	●
N	○	
S	○	
H		
O		

→ v_c/f_z Stran 462–467

Nadaljevanje na naslednji strani

Stebelni rezkar s kotnim radijem

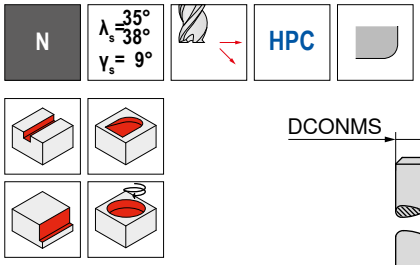

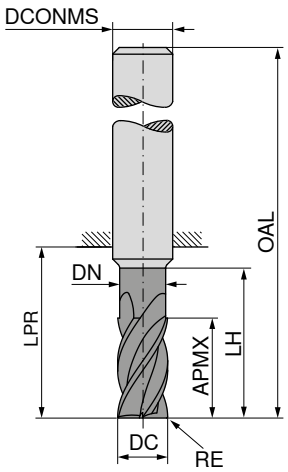









≈DIN 6527

≈DIN 6527





DC h10 mm	RE ±0,05 mm	APMX mm	DN mm	LH mm	LPR mm	OAL mm	DCONMS h6 mm	ZEFP	54 072 ... EUR V3/5C		54 072 ... EUR V3/5C	
8	1,5	21	7,7	25	27	63	8	4	35,52	**08215**		
8	2,0	21	7,7	25	27	63	8	4	35,52	**08220**		
10	1,0	21	9,7	50	54	93	10	4			71,25	**10410**
10	0,3	21	9,7	50	54	93	10	4			71,25	**10403**
10	0,5	21	9,7	50	54	93	10	4			71,25	**10405**
10	1,5	21	9,7	50	54	93	10	4			71,25	**10415**
10	2,0	21	9,7	50	54	93	10	4			71,25	**10420**
10	0,5	22	9,7	30	32	72	10	4	44,81	**10205**		
10	0,1	22	9,7	30	32	72	10	4	44,81	**10201**		
10	0,3	22	9,7	30	32	72	10	4	44,81	**10203**		
10	1,0	22	9,7	30	32	72	10	4	44,81	**10210**		
10	1,5	22	9,7	30	32	72	10	4	44,81	**10215**		
10	2,0	22	9,7	30	32	72	10	4	44,81	**10220**		
12	1,5	25	11,6	60	64	108	12	4			104,20	**12415**
12	0,3	25	11,6	60	64	108	12	4			104,20	**12403**
12	0,5	25	11,6	60	64	108	12	4			104,20	**12405**
12	1,0	25	11,6	60	64	108	12	4			104,20	**12410**
12	2,0	25	11,6	60	64	108	12	4			104,20	**12420**
12	3,0	25	11,6	60	64	108	12	4			104,20	**12430**
12	0,3	26	11,6	36	38	83	12	4	69,33	**12203**		
12	0,1	26	11,6	36	38	83	12	4	69,33	**12201**		
12	0,5	26	11,6	36	38	83	12	4	69,33	**12205**		
12	1,0	26	11,6	36	38	83	12	4	69,33	**12210**		
12	1,5	26	11,6	36	38	83	12	4	69,33	**12215**		
12	2,0	26	11,6	36	38	83	12	4	69,33	**12220**		
12	3,0	26	11,6	36	38	83	12	4	69,33	**12230**		
16	1,5	33	15,5	80	84	132	16	4			162,00	**16415**
16	0,3	33	15,5	80	84	132	16	4			162,00	**16403**
16	0,5	33	15,5	80	84	132	16	4			162,00	**16405**
16	1,0	33	15,5	80	84	132	16	4			162,00	**16410**
16	2,0	33	15,5	80	84	132	16	4			162,00	**16420**
16	3,0	33	15,5	80	84	132	16	4			162,00	**16430**
16	4,0	33	15,5	80	84	132	16	4			162,00	**16440**
16	0,3	36	15,5	42	44	92	16	4	104,70	**16203**		
16	0,1	36	15,5	42	44	92	16	4	104,70	**16201**		
16	0,5	36	15,5	42	44	92	16	4	104,70	**16205**		
16	1,0	36	15,5	42	44	92	16	4	104,70	**16210**		
16	1,5	36	15,5	42	44	92	16	4	104,70	**16215**		
16	2,0	36	15,5	42	44	92	16	4	104,70	**16220**		
16	3,0	36	15,5	42	44	92	16	4	104,70	**16230**		
16	4,0	36	15,5	42	44	92	16	4	104,70	**16240**		

P	●	●
M	●	○
K	●	●
N	○	
S	○	
H		
O		

→ v_c/f_z Stran 462–467

Nadaljevanje na naslednji strani

Stebelni rezkar s kotnim radijem

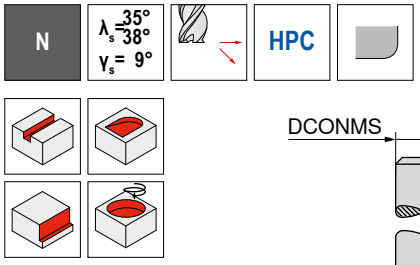

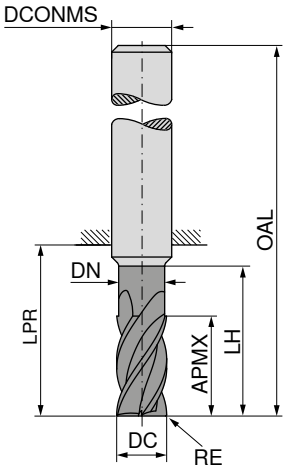









≈DIN 6527

≈DIN 6527





DC h10 mm	RE ±0,05 mm	APMX mm	DN mm	LH mm	LPR mm	OAL mm	DCONMS h6 mm	ZEFP	54 072 ... EUR V3/5C		54 072 ... EUR V3/5C	
20	0,1	41	19,5	52	54	104	20	4	152,10	**20201**		
20	0,3	41	19,5	52	54	104	20	4	152,10	**20203**		
20	0,5	41	19,5	52	54	104	20	4	152,10	**20205**		
20	1,0	41	19,5	52	54	104	20	4	152,10	**20210**		
20	1,5	41	19,5	52	54	104	20	4	152,10	**20215**		
20	2,0	41	19,5	52	54	104	20	4	152,10	**20220**		
20	3,0	41	19,5	52	54	104	20	4	152,10	**20230**		
20	4,0	41	19,5	52	54	104	20	4	152,10	**20240**		
20	1,5	42	19,5	100	104	154	20	4			238,00	**20415**
20	0,3	42	19,5	100	104	154	20	4			238,00	**20403**
20	0,5	42	19,5	100	104	154	20	4			238,00	**20405**
20	1,0	42	19,5	100	104	154	20	4			238,00	**20410**
20	2,0	42	19,5	100	104	154	20	4			238,00	**20420**
20	3,0	42	19,5	100	104	154	20	4			238,00	**20430**
20	4,0	42	19,5	100	104	154	20	4			238,00	**20440**

P	●	●
M	●	○
K	●	●
N	○	
S	○	
H		
O		

→ v_c/f_z Stran 462–467

Rezkar za fino obdelavo

N | λ_s=48° γ_s=50° γ_s=13° | HPC



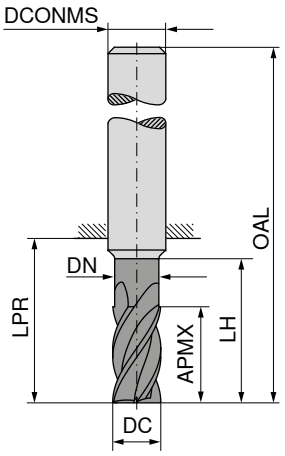

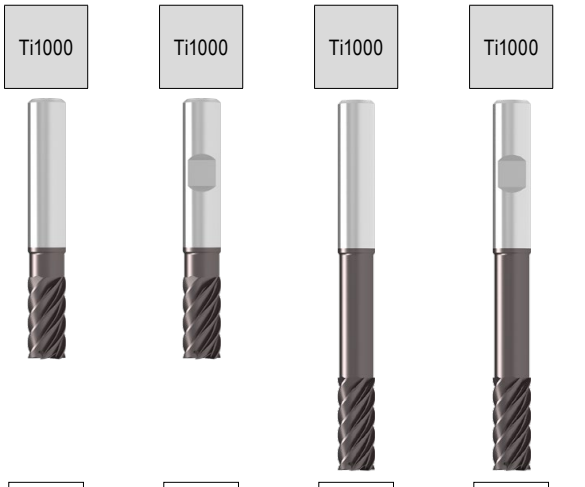



≈DIN 6527 | ≈DIN 6527 | ≈DIN 6527 | ≈DIN 6527



DC $_{h10}$ mm	APMX mm	DN mm	LH mm	LPR mm	OAL mm	DCONMS $_{h6}$ mm	ZEFP	54 076 ... EUR V3/5C	54 075 ... EUR V3/5C	54 076 ... EUR V3/5C	54 075 ... EUR V3/5C
6	13	5,6	19	21	57	6	6	27,34 **06200**	27,34 **06200**		
6	15	5,6	42	44	80	6	6			41,51 **06400**	41,51 **06400**
8	19	7,6	25	27	63	8	6	35,32 **08200**	35,32 **08200**		
8	20	7,6	62	64	100	8	6			52,69 **08400**	52,69 **08400**
10	22	9,6	30	32	72	10	6	46,53 **10200**	46,53 **10200**		
10	25	9,6	58	60	100	10	6			73,37 **10400**	73,37 **10400**
12	26	11,5	36	38	83	12	6	73,82 **12200**	73,82 **12200**		
12	30	11,5	73	75	120	12	6			90,44 **12400**	90,44 **12400**
16	32	15,0	42	44	92	16	6	113,70 **16200**	113,70 **16200**		
16	40	15,0	100	102	150	16	6			170,70 **16400**	170,70 **16400**
20	38	19,0	52	54	104	20	6	172,20 **20200**	172,20 **20200**		
20	50	19,0	98	100	150	20	6			234,20 **20400**	234,20 **20400**
P								●	●	●	●
M								●	●	●	●
K								○	○	○	○
N								○	○	○	○
S								○	○	○	○
H											
O											

→ v_c/f_z Stran 468

Rezkar za fino obdelavo

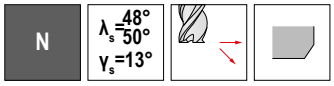

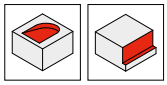

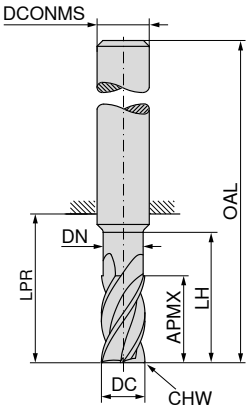

LPR z držalom DIN 6535 HB




Tovarniški standard


Tovarniški standard


Tovarniški standard

DC e8	APMX	DN	LH	LPR	OAL	DCONMS h6	CHW	ZEFP	52 010 ... EUR V1/5B		52 015 ... EUR V1/5B		52 018 ... EUR V1/5B	
mm	mm	mm	mm	mm	mm	mm	mm							
5	8	4,8	13	18	54	6	0,02	6	46,21	05000				
5	13	4,8	18	22	58	6	0,02	6			47,37	05000		
6	10	5,8	15	18	54	6	0,03	6	45,18	06000				
6	16	5,8	20	22	58	6	0,03	6			45,91	06000		
6	21			29	65	6	0,03	6					65,64	06000
7	12	6,8	17	23	59	8	0,04	6	54,45	07000				
7	22	6,8	30	34	70	8	0,04	6			55,64	07000		
7	25			39	75	8	0,04	6					84,01	07000
8	12	7,8	17	23	59	8	0,04	6	53,60	08000				
8	22	7,8	32	34	70	8	0,04	6			57,21	08000		
8	28			39	75	8	0,04	6					75,92	08000
9	14	8,8	19	20	60	10	0,04	6	81,99	09000				
9	25	8,8	33	33	73	10	0,04	6			90,96	09000		
9	30			45	85	10	0,04	6					159,50	09000
10	14	9,8	19	20	60	10	0,05	6	81,27	10000				
10	25	9,8	33	33	73	10	0,05	6			91,68	10000		
10	35			45	85	10	0,05	6					147,70	10000
12	16	11,8	21	25	70	12	0,05	6	117,90	12000				
12	28	11,8	38	39	84	12	0,05	6			127,90	12000		
12	45			55	100	12	0,05	6					207,20	12000
14	18	13,8	23	25	70	14	0,06	6	155,00	14000				
14	30	13,8	38	39	84	14	0,06	6			172,60	14000		
16	20	15,8	28	32	80	16	0,06	8	187,00	16000				
16	35	15,8	43	45	93	16	0,06	8			211,70	16000		
16	50			62	110	16	0,06	8					298,40	16000
16	65			77	125	16	0,06	8					334,60	16100
20	25	19,8	33	35	85	20	0,07	8	289,80	20000				
20	40	19,8	45	50	100	20	0,07	8			330,30	20000		
20	55			65	115	20	0,07	8					444,60	20000
20	70			80	130	20	0,07	8					531,70	20100
25	55	24,8	63	69	125	25	0,08	8			556,40	25000		
25	75			94	150	25	0,08	8					899,50	25000

P	○	○	○
M	●	●	●
K	○	○	○
N	●	●	●
S	●	●	●
H			
O	●	●	●

→ v_c/f_z Stran 480–485

14

Rezkar za fino obdelavo

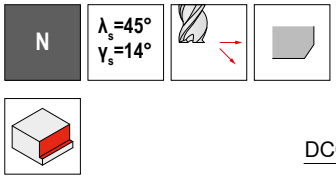

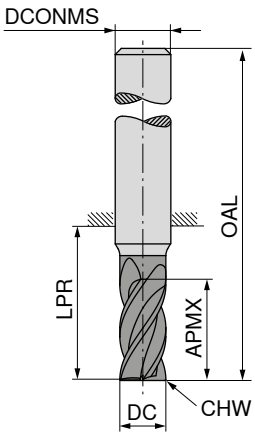









≈DIN 6527

Tovarniški standard





DC f8 mm	APMX mm	LPR mm	OAL mm	DCONMS h6 mm	CHW mm	ZEFP	50 633 ... EUR V0/5A		50 633 ... EUR V0/5A	
4	11	21	57	6	0,15	6	55,04	040		
4	16	26	62	6	0,15	6			77,92	041
5	13	21	57	6	0,15	6	55,04	050		
5	18	26	62	6	0,15	6			77,92	051
6	13	21	57	6	0,15	6	55,04	060		
6	18	26	62	6	0,15	6			77,92	061
7	16	27	63	8	0,15	6	67,21	070		
7	21	32	68	8	0,15	6			102,00	071
8	19	27	63	8	0,15	6	64,32	080		
8	24	32	68	8	0,15	6			89,95	081
9	19	32	72	10	0,15	6	106,30	090		
9	27	40	80	10	0,15	6			162,40	091
10	22	32	72	10	0,15	6	103,10	100		
10	30	40	80	10	0,15	6			159,50	101
12	26	38	83	12	0,15	6	137,10	120		
12	36	48	93	12	0,15	6			215,80	121
14	26	38	83	14	0,15	6	187,00	140		
14	42	54	99	14	0,15	6			292,50	141
16	32	44	92	16	0,15	6	246,20	160		
16	48	60	108	16	0,15	6			373,60	161
16	65	77	125	16	0,15	6			470,90	162
16	75	102	150	16	0,15	6			527,20	163
16	95	102	150	16	0,15	6			611,30	164
18	32	44	92	18	0,15	8	285,40	180		
18	54	66	114	18	0,15	8			457,80	181
20	38	54	104	20	0,15	8	350,60	200		
20	60	76	126	20	0,15	8			586,70	201
20	75	85	135	20	0,15	8			619,90	202
20	95	100	150	20	0,15	8			643,10	203
25	75	94	150	25	0,15	8			851,80	250
25	95	104	160	25	0,15	8			906,80	251
32	75	90	150	32	0,15	8	1.637,00	320		
32	95	100	160	32	0,15	8			1.701,00	321

P	○	○
M	●	●
K	●	●
N		
S	○	○
H		
O		

→ v_c/f_z Stran 480–485

Gladilni rezkar s kotnim radijem

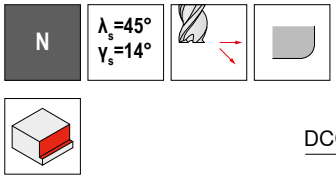

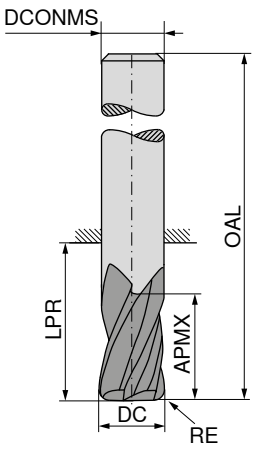







Tovarniški standard



50 634 ...

DC f8 mm	RE ±0,05 mm	APMX mm	LPR mm	OAL mm	DCONMS h6 mm	ZEFP	EUR V0/5A	
6	0,5	18	26	62	6	6	74,15	**060**
6	1,0	18	26	62	6	6	74,15	**061**
8	0,5	24	32	68	8	6	73,74	**080**
8	1,0	24	32	68	8	6	73,74	**081**
8	2,0	24	32	68	8	6	73,74	**082**
10	0,5	30	40	80	10	6	150,60	**100**
10	1,0	30	40	80	10	6	150,60	**101**
10	2,0	30	40	80	10	6	150,60	**102**
12	0,5	36	48	93	12	6	198,50	**120**
12	1,0	36	48	93	12	6	198,50	**121**
12	2,0	36	48	93	12	6	198,50	**122**
12	3,0	36	48	93	12	6	198,50	**123**
16	0,5	48	60	108	16	6	355,00	**160**
16	1,0	48	60	108	16	6	355,00	**161**
16	2,0	48	60	108	16	6	355,00	**162**
16	3,0	48	60	108	16	6	355,00	**163**
20	0,5	60	76	126	20	8	530,20	**200**
20	1,0	60	76	126	20	8	530,20	**201**
20	2,0	60	76	126	20	8	530,20	**202**
20	3,0	60	76	126	20	8	530,20	**203**

P	○
M	●
K	●
N	
S	○
H	
O	

→ v_c/f_z Stran 480–485

Rezkar za fino obdelavo

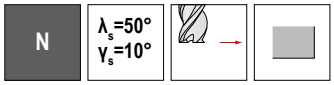



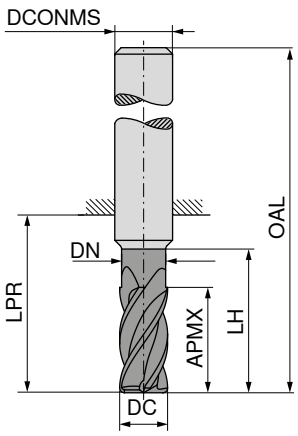

Ti1000





Tovarniški standard



52 109 ...

DC e8 mm	APMX mm	DN mm	LH mm	LPR mm	OAL mm	DCONMS h6 mm	ZEFP	EUR V1	
6	16	5,8	26	26	58	6	8	75,03	**060**
8	22	7,8	32	32	64	8	10	85,74	**080**
10	25	9,8	35	35	73	10	12	146,30	**100**
12	28	11,8	38	39	84	12	12	198,50	**120**
16	35	15,8	43	45	93	16	16	424,50	**160**
20	40	19,8	50	54	104	20	16	499,80	**200**

P	○
M	●
K	○
N	●
S	●
H	
O	●

→ v_c/f_z Stran 480–483

Stebelni rezkar

▲ S podarjeno globino spiralnega utora

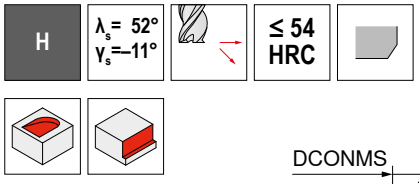

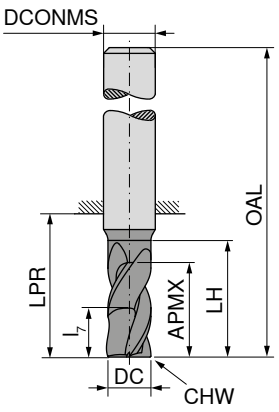









DIN 6527

DIN 6527





DC f8 mm	APMX mm	LH mm	l_7 mm	LPR mm	OAL mm	DCONMS h5 mm	CHW mm	ZEFP	50 907 ... EUR V0/5A		50 907 ... EUR V0/5A	
4	11	18	4,4	21	57	6	0,15	4	72,45	**041**		
4	16	19	6,4	26	62	6	0,15	4			78,95	**042**
5	13	19	4,8	21	57	6	0,15	4	72,45	**051**		
5	17	20	6,8	26	62	6	0,15	4			78,95	**052**
6	13	19	5,2	21	57	6	0,15	4	76,06	**061**		
6	18	21	7,2	26	62	6	0,15	4			84,33	**062**
8	19	25	7,6	27	63	8	0,15	4	87,51	**081**		
8	24	27	9,6	32	68	8	0,15	4			95,04	**082**
10	22	30	8,8	32	72	10	0,15	4	149,30	**101**		
10	30	33	12,0	40	80	10	0,15	4			169,60	**102**
12	26	36	10,4	38	83	12	0,15	4	204,40	**121**		
12	36	39	14,4	48	93	12	0,15	4			231,70	**122**
16	32	42	12,8	44	92	16	0,15	4	360,80	**161**		
16	48	51	19,2	60	108	16	0,15	4			436,10	**162**
20	38	52	15,2	54	104	20	0,15	4	517,20	**201**		
20	60	63	24,0	76	126	20	0,15	4			649,00	**202**
P										●		●
M												
K												
N												
S												
H										●		●
O												

→ v_c/f_z Stran 480–485

Rezkar za fino obdelavo

H | λ_s=50° γ_s=–5° | ≤ 68 HRC



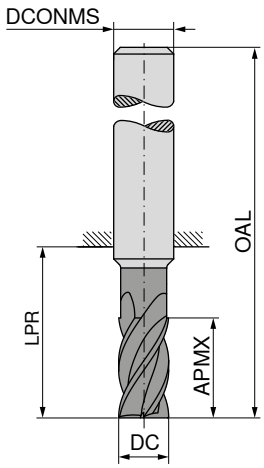







DIN 6527



Tovarniški standard





DC f8 mm	APMX mm	OAL mm	DCONMS h5 mm	ZEFP	50 635 ... EUR V0/5A		50 635 ... EUR V0/5A	
4	11	57	6	6	51,42	040		
4	16	62	6	6			58,54	041
5	13	57	6	6	48,09	050		
5	18	62	6	6			55,77	051
6	13	57	6	6	54,16	060		
6	18	62	6	6			61,73	061
8	19	63	8	6	61,73	080		
8	24	68	8	6			71,73	081
10	22	72	10	6	106,00	100		
10	30	80	10	6			121,70	101
12	26	83	12	6	144,00	120		
12	36	93	12	6			168,00	121
16	32	92	16	8	256,50	160		
16	48	108	16	8			314,30	161
16	90	150	16	8			334,60	162
20	38	104	20	8	366,40	200		
20	60	126	20	8			467,90	201
20	75	135	20	8			420,10	202
20	95	150	20	8			489,50	203
25	75	150	25	8	1.160,00	250		
25	95	160	25	8			1.201,00	251

P	●	●
M	●	●
K	○	○
N	○	○
S	●	●
H	●	●
O	●	●

→ v_c/f_z Stran 480–485

Rezkar za fino obdelavo

H | λ_s=45° γ_s=16° | ≤ 50 HRC



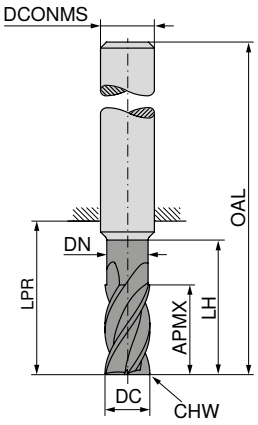

LPR pri držalu DIN 6535 HB



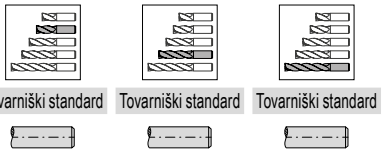

Tovarniški standard | Tovarniški standard | Tovarniški standard

DC e8	APMX	DN	LH	LPR	OAL	DCONMS h6	CHW	ZEFP	52 112 ... EUR V1		52 122 ... EUR V1		52 123 ... EUR V1	
mm	mm	mm	mm	mm	mm	mm	mm							
5	8	4,8	13	18	54	6	0,02	6	68,81	051				
5	13	4,8	18	22	58	6	0,02	6			72,28	051		
6	10	5,8	15	18	54	6	0,03	6	64,46	061				
6	16	5,8	20	22	58	6	0,03	6			70,70	061		
6	21			29	65	6	0,03	6					96,63	061
8	12	7,8	17	23	59	8	0,04	6	79,83	081				
8	22	7,8	32	34	70	8	0,04	6			88,37	081		
8	28			39	75	8	0,04	6					120,20	081
10	14	9,8	19	20	60	10	0,05	6	117,90	101				
10	25	9,8	33	33	73	10	0,05	6			136,70	101		
10	35			45	85	10	0,05	6					217,40	101
12	16	11,8	21	25	70	12	0,05	6	175,30	121				
12	28	11,8	38	39	84	12	0,05	6			184,00	121		
12	45			55	100	12	0,05	6					302,80	121
16	20	15,8	28	32	80	16	0,06	6	266,50	161				
16	35	15,8	43	45	93	16	0,06	6			304,30	161		
16	50			62	110	16	0,06	6					446,40	162
16	65			77	125	16	0,06	6					502,60	163
20	25	19,8	33	35	85	20	0,07	8	404,20	201				
20	40	19,8	45	50	100	20	0,07	8			451,90	201		
20	55			65	115	20	0,07	8					634,50	202
20	70			80	130	20	0,07	8					778,00	203
25	55	24,8	63	69	125	25	0,08	8			753,30	251		
25	75			94	150	25	0,08	8					1.240,00	251

P	○	○	○
M	●	●	●
K	○	○	○
N	●	●	●
S	●	●	●
H			
O	●	●	●

→ v_c/f_z Stran 480–485

14

Groborezno-gladilni rezkar

▲ S ploskim profilom v obliki diamanta

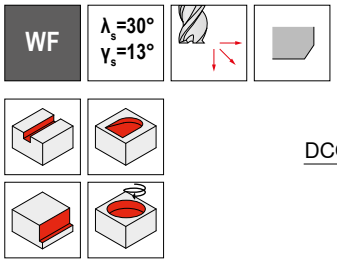

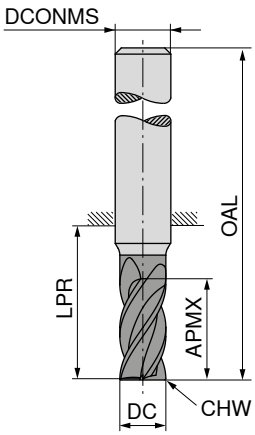







DIN 6527



50 628 ...

DC d11 mm	APMX mm	LPR mm	OAL mm	DCONMS h5 mm	CHW mm	ZEFP	EUR V0/5A	
5	15	21	57	6	0,25	4	101,40	**050**
6	16	21	57	6	0,25	4	101,40	**060**
8	22	27	63	8	0,25	4	126,30	**080**
10	25	32	72	10	0,25	4	135,90	**100**
12	28	38	83	12	0,25	4	168,00	**120**
16	35	44	92	16	0,25	4	260,60	**160**
20	40	54	104	20	0,25	4	392,70	**200**

P	
M	
K	
N	●
S	○
H	
O	●

→ v_c/f_z Stran 480–483

Groborezno-gladilni rezkar

▲ s trapeznim profilom v obliki diamanta

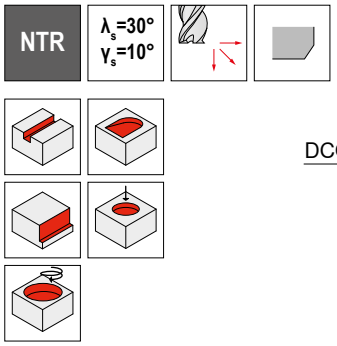

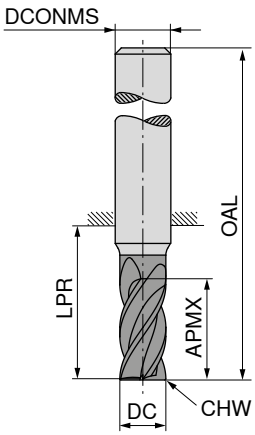





DIN 6527



52 318 ...

DC h10 mm	APMX mm	LPR mm	OAL mm	DCONMS h6 mm	CHW mm	ZEFP	EUR V1	
6	13	21	57	6		3	81,54	**06000**
8	19	27	63	8	0,08	3	101,10	**08000**
10	22	32	72	10	0,12	4	110,40	**10000**
12	26	38	83	12	0,15	4	138,70	**12000**
14	26	38	83	14	0,17	4	176,70	**14000**
16	32	44	92	16	0,20	4	208,50	**16000**
18	32	48	92	18	0,22	4	285,40	**18000**
20	38	54	104	20	0,25	4	315,70	**20000**

P	●
M	○
K	●
N	○
S	
H	
O	

→ v_c/f_z Stran 470+471

14

Groborezni rezkar

▲ Z okroglim profilom v obliki diamanta

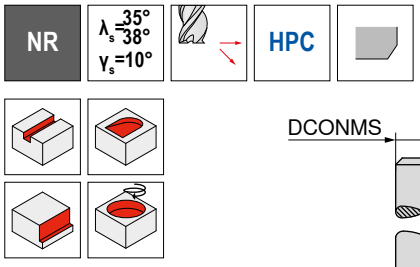

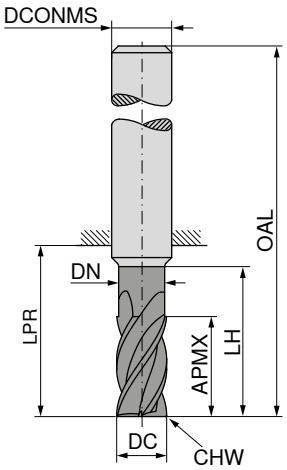







≈DIN 6527



54 077 ...

DC f8 mm	APMX mm	DN mm	LH mm	LPR mm	OAL mm	DCONMS h6 mm	CHW mm	ZEFP	EUR V3/5C	
4	11	3,8	17	21	57	6	0,1	4	26,77	**00400**
5	13	4,8	19	21	57	6	0,1	4	26,77	**00500**
6	13	5,8	19	21	57	6	0,1	4	32,06	**00600**
8	21	7,7	25	27	63	8	0,2	4	40,08	**00800**
10	22	9,7	30	32	72	10	0,2	4	51,08	**01000**
12	26	11,6	36	38	83	12	0,3	4	82,84	**01200**
16	36	15,5	42	44	92	16	0,3	4	124,80	**01600**
20	41	19,5	52	54	104	20	0,3	4	184,90	**02000**

P	●
M	●
K	●
N	○
S	○
H	
O	

→ v_c/f_z Stran 472+473

Groborezni rezkar

▲ Z okroglim profilom v obliki diamanta

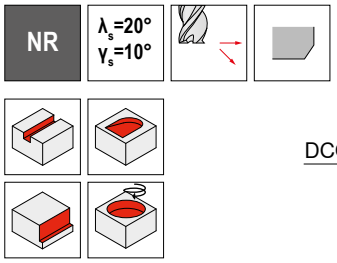

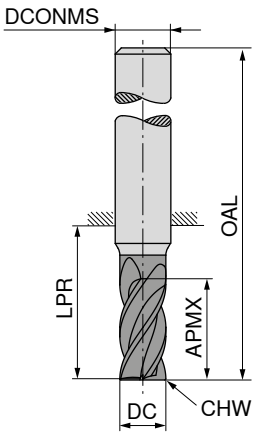









DIN 6527 | DIN 6527





DC d11 mm	APMX mm	LPR mm	OAL mm	DCONMS h5 mm	CHW mm	ZEFP	50 618 ... EUR V0/5A		50 624 ... EUR V0/5A	
4	8	21	57	6	0,6	4			96,03	040
5	8	18	54	6	0,6	4	101,00	050		
5	13	21	57	6	0,6	4			96,03	050
6	8	18	54	6	0,6	4	90,24	060		
6	13	21	57	6	0,6	4			104,30	060
7	11	22	58	8	0,6	4	121,50	070		
7	19	27	63	8	0,6	4			118,90	070
8	11	22	58	8	0,6	4	110,40	080		
8	19	27	63	8	0,6	4			118,90	080
9	13	26	66	10	0,6	4	138,60	090		
9	22	32	72	10	0,6	4			138,10	090
10	13	26	66	10	0,6	4	138,60	100		
10	22	32	72	10	0,6	4			138,10	100
11	26	38	83	12	0,6	4			163,70	110
12	16	28	73	12	0,6	4	152,20	120		
12	26	38	83	12	0,6	4			163,70	120
13	26	38	83	14	0,6	4			230,30	130
14	16	31	76	14	0,6	4	210,20	140		
14	26	38	83	14	0,6	4			230,30	140
16	19	34	82	16	0,6	4	259,40	160		
16	32	44	92	16	0,6	4			259,40	160
18	19	36	84	18	0,6	4	311,60	180		
18	32	44	92	18	0,6	4			347,70	180
20	19	42	92	20	0,6	4	372,40	200		
20	38	54	104	20	0,6	4			386,80	200
25	45	65	121	25	0,6	5			473,60	250

P	●	●
M	○	○
K	●	●
N	○	○
S	○	○
H		
O	○	○

→ v_c/f_z Stran 480–483

14

Groborezni rezkar

▲ Z okroglim profilom v obliki diamanta

NR

λ_s=45°
γ_s=11°

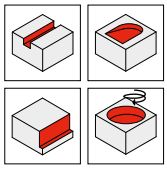

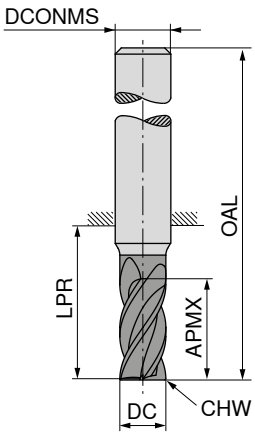

Ti400





DIN 6527



50 637 ...

DC $_{d11}$ mm	APMX mm	LPR mm	OAL mm	DCONMS $_{h5}$ mm	CHW mm	ZEFP	EUR V0/5A	
6	13	21	57	6	0,5	4	109,90	**060**
8	19	27	63	8	0,5	4	126,00	**080**
10	22	32	72	10	0,5	4	137,60	**100**
12	26	38	83	12	0,5	4	163,70	**120**
14	26	38	83	14	0,5	4	230,30	**140**
16	32	44	92	16	0,5	5	259,40	**160**
18	32	44	92	18	0,5	5	349,10	**180**
20	38	54	104	20	0,5	6	388,30	**200**
25	45	65	121	25	0,5	6	478,20	**250**

P	○
M	●
K	○
N	○
S	●
H	
O	○

→ v_c/f_z Stran 480–483

Groborezni rezkar

▲ z okroglim profilom v obliki diamanta
▲ z dodatnimi lomilci odrezkov v utorih za odrezke

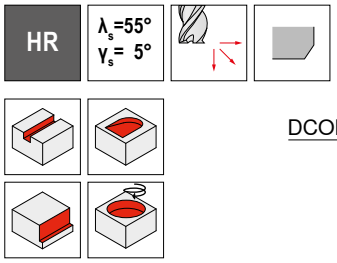

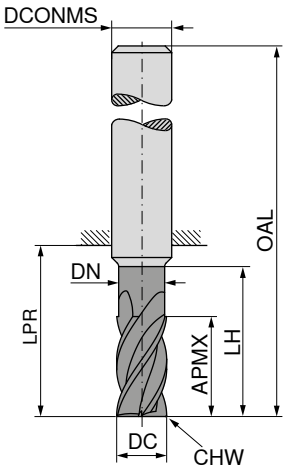

Ti1000





Tovarniški standard



52 341 ...

DC h11 mm	APMX mm	DN mm	LH mm	LPR mm	OAL mm	DCONMS h6 mm	CHW mm	ZEFP	EUR V1	
6	16	5,8	21	22	58	6	0,15	4	122,30	**060**
8	22	7,7	27	34	70	8	0,20	4	139,90	**080**
10	25	9,7	30	33	73	10	0,20	4	152,20	**100**
12	28	11,6	38	39	84	12	0,25	4	178,10	**120**
14	30	13,6	40	39	84	14	0,30	4	240,60	**140**
16	35	15,5	45	45	93	16	0,35	5	307,10	**160**
18	35	17,5	45	45	93	18	0,40	5	382,50	**180**
20	40	19,5	55	54	104	20	0,40	5	459,10	**200**

P	○
M	●
K	○
N	
S	
H	
O	

→ v_c/f_z Stran 474+475

Groborezni rezkar

▲ z okroglim profilom v obliki diamanta
▲ z dodatnimi lomilci odrezkov v utorih za odrezke

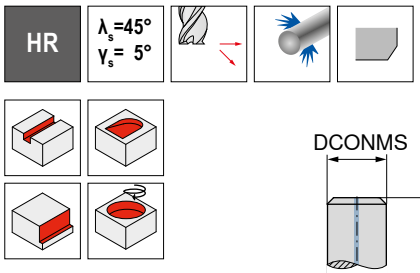

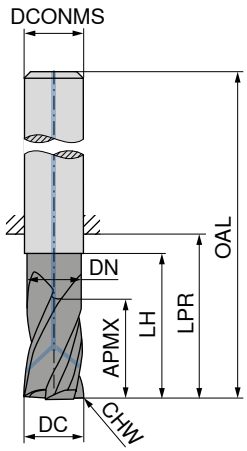









Tovarniški standard

Tovarniški standard





DC h11 mm	APMX mm	DN mm	LH mm	LPR mm	OAL mm	DCONMS h6 mm	CHW mm	ZEFP	52 338 ... EUR V1		52 339 ... EUR V1	
6	16	5,8	21	22	58	6	0,15	4	152,20	**060**	152,20	**060**
8	22	7,7	27	34	70	8	0,20	4	169,60	**080**	169,60	**080**
10	25	9,7	30	33	73	10	0,20	4	198,50	**100**	198,50	**100**
12	28	11,6	38	39	84	12	0,25	4	250,60	**120**	250,60	**120**
16	35	15,5	45	45	93	16	0,35	5	426,00	**160**	426,00	**160**
20	40	19,5	55	54	104	20	0,40	5	627,40	**200**	627,40	**200**

P	●	●
M	●	●
K	●	●
N		
S		
H		
O		

→ v_c/f_z Stran 474+475

Groborezni rezkar

▲ z okroglim profilom v obliki diamanta
▲ z dodatnimi lomilci odrezkov v utorih za odrezke

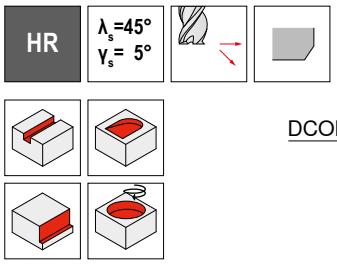

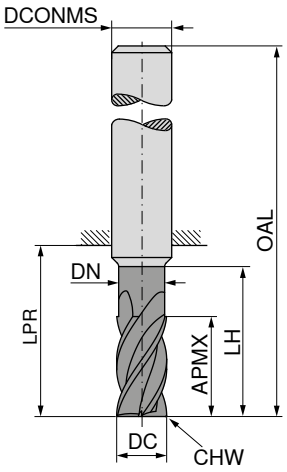



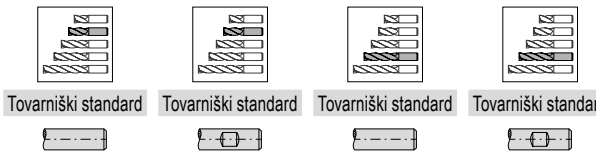

Tovarniški standard | Tovarniški standard | Tovarniški standard | Tovarniški standard

DC h11 mm	APMX mm	DN mm	LH mm	LPR mm	OAL mm	DCONMS h6 mm	CHW mm	ZEFP	52 342 ... EUR V1		52 343 ... EUR V1		52 342 ... EUR V1		52 343 ... EUR V1	
6	8	6,0		18	54	6	0,15	4	107,80	**060**	107,80	**060**				
6	16	5,8	21	22	58	6	0,15	4					119,50	**061**	119,50	**061**
8	11	8,0		23	59	8	0,20	4	123,70	**080**	123,70	**080**				
8	22	7,7	27	34	70	8	0,20	4					136,90	**081**	136,90	**081**
10	13	10,0		27	67	10	0,20	4	132,30	**100**	132,30	**100**				
10	25	9,7	30	33	73	10	0,20	4					147,70	**101**	147,70	**101**
12	16	12,0		29	74	12	0,25	4	153,50	**120**	153,50	**120**				
12	28	11,6	38	39	84	12	0,25	4					173,90	**121**	173,90	**121**
14	16	14,0		30	75	14	0,25	4	211,70	**140**	211,70	**140**				
14	30	13,5	40	39	84	14	0,25	4					233,30	**141**	233,30	**141**
16	19	16,0		36	84	16	0,35	5	263,60	**160**	263,60	**160**				
16	35	15,5	45	45	93	16	0,35	5					299,80	**161**	299,80	**161**
20	19	20,0		43	93	20	0,40	5	404,20	**200**	404,20	**200**				
20	40	19,5	55	54	104	20	0,40	5					450,50	**201**	450,50	**201**
25	50	24,0	65	69	125	25	0,50	5					761,90	**251**	761,90	**251**
P									●		●		●		●	
M									○		○		○		○	
K									●		●		●		●	
N																
S																
H																
O																

→ v_c/f_z Stran 474+475

14

Radiusni rezkar

▲ Kontura polmera: ±0,005 mm
▲ Za Ø DC ≤ 5,0 mm, toleranca kota α in β: ±0,5°





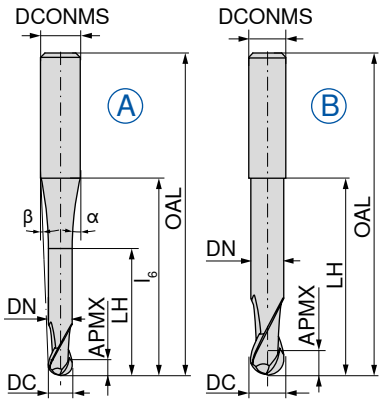









Tovarniški standard

Tovarniški standard





DC ±0,01 mm	APMX mm	DN mm	LH mm	l_6 mm	OAL mm	α°	β°	DCONMS h5 mm	ZEFP	Slika	52 718 ... EUR V1		52 720 ... EUR V1	
0,5	1,0	0,45	2,0	9	38	10	8	3	2	A	162,40	**005**		
1,0	2,0	0,95	4,0	9	38	12,5	6,5	3	2	A	147,70	**010**		
1,5	2,5	1,40	7,5	9	38	32	5	3	2	A	130,80	**015**		
2,0	3,0	1,80	8,0	9	38	31	3,5	3	2	A	101,70	**020**		
3,0	3,5	2,80	10,0	20	57	11,5	5	6	2	A	97,64	**030**		
3,0	3,5	2,80	12,0	40	80	3,5	2,5	6	2	A			120,40	**030**
4,0	4,0	3,80	12,0	20	57	11	3,5	6	2	A	95,32	**040**		
4,0	4,0	3,80	20,0	40	80	4	1,5	6	2	A			107,80	**040**
5,0	5,0	4,70	10,0	40	100	1,5	1	6	2	A			105,50	**050**
5,0	5,0	4,70	14,0	20	57	10	2	6	2	A	92,85	**050**		
6,0	6,0	5,60	20,0		57			6	2	B	85,18	**060**		
6,0	6,0	5,60	40,0		100			6	2	B			104,00	**060**
8,0	7,0	7,60	25,0		63			8	2	B	115,30	**080**		
8,0	7,0	7,60	60,0		120			8	2	B			134,60	**080**
10,0	8,0	9,60	30,0		72			10	2	B	182,40	**100**		
10,0	8,0	9,60	60,0		120			10	2	B			187,00	**100**
12,0	8,0	11,50	40,0		83			12	2	B	218,80	**120**		
12,0	10,0	11,50	70,0		160			12	2	B			289,80	**120**

P		
M		
K		
N	●	●
S	○	○
H		
O	●	●

→ v_c/f_z Stran 480–486

Radiusni rezkar

▲ Kontura polmera: ±0,01 mm

W | λ_s=45° γ_s=18°

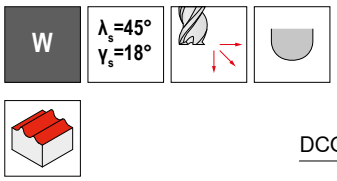

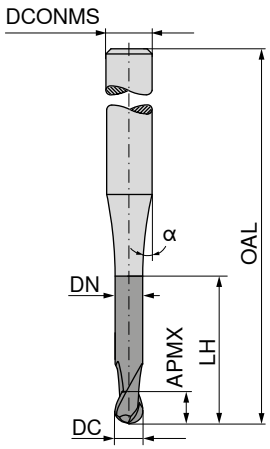



DC f8 mm	APMX mm	DN mm	LH mm	OAL mm	α°	DCONMS h5 mm	ZEFP	50 903 ... EUR V0/5A		50 903 ... EUR V0/5A	
0,2	0,2	0,18	0,6	55	15	3	2	99,08	**021**		
0,2	0,2	0,18	1,0	55	15	3	2	100,10	**022**		
0,2	0,2	0,18	1,6	55	15	3	2	101,00	**023**		
0,2	0,2	0,18	2,0	55	15	3	2	102,60	**024**		
0,3	0,3	0,28	0,9	55	15	3	2	99,08	**031**		
0,3	0,3	0,28	1,5	55	15	3	2	100,10	**032**		
0,3	0,3	0,28	2,4	55	15	3	2	101,00	**033**		
0,3	0,3	0,28	3,0	55	15	3	2	102,60	**034**		
0,4	0,4	0,37	1,2	55	15	3	2	99,08	**041**		
0,4	0,4	0,37	2,0	55	15	3	2	100,10	**042**		
0,4	0,4	0,37	3,2	55	15	3	2	101,00	**043**		
0,4	0,4	0,37	4,0	55	15	3	2	102,60	**044**		
0,5	0,5	0,45	1,5	55	15	3	2	96,93	**051**		
0,5	0,5	0,45	2,5	55	15	3	2	97,77	**052**		
0,5	0,5	0,45	4,0	55	15	3	2	99,08	**053**		
0,5	0,5	0,45	5,0	55	15	3	2	100,10	**054**		
0,6	0,6	0,58	2,0	55	15	3	2	83,42	**061**		
0,6	0,6	0,58	3,0	55	15	3	2	81,12	**062**		
0,6	0,6	0,58	5,0	65	15	3	2			88,50	**063**
0,6	0,6	0,58	6,0	65	15	3	2			93,86	**064**
0,8	0,8	0,77	2,5	55	15	3	2	81,12	**081**		
0,8	0,8	0,77	4,0	55	15	3	2	81,12	**082**		
0,8	0,8	0,77	6,5	65	15	3	2			90,24	**083**
0,8	0,8	0,77	8,0	65	15	3	2			93,86	**084**
1,0	1,0	0,95	3,0	55	15	3	2	81,12	**101**		
1,0	1,0	0,95	5,0	55	15	3	2	81,12	**102**		
1,0	1,0	0,95	8,0	65	15	3	2			85,74	**103**
1,0	1,0	0,95	10,0	65	15	3	2			93,86	**104**
1,0	1,0	0,95	12,0	65	15	3	2			96,03	**105**
1,2	1,2	1,15	3,0	55	15	3	2	81,12	**121**		
1,2	1,2	1,15	6,0	55	15	3	2	81,12	**122**		
1,2	1,2	1,15	10,0	65	15	3	2			90,24	**123**
1,2	1,2	1,15	12,0	65	15	3	2			93,86	**124**
1,3	1,3	1,25	4,0	55	15	3	2	81,12	**131**		
1,3	1,3	1,25	7,0	55	15	3	2	81,12	**132**		
1,3	1,3	1,25	11,0	65	15	3	2			90,24	**133**
1,3	1,3	1,25	13,0	65	15	3	2			93,86	**134**
1,5	1,5	1,44	5,0	55	15	3	2	83,42	**151**		
1,5	1,5	1,44	7,5	55	15	3	2	81,12	**152**		

P		
M		
K		
N	●	●
S		
H		
O		

→ v_c/f_z Stran 480–486

14

Radiusni rezkar

▲ Kontura polmera: ±0,01 mm

W | λ_s=45° γ_s=18°

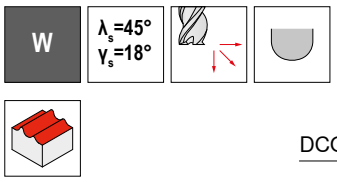

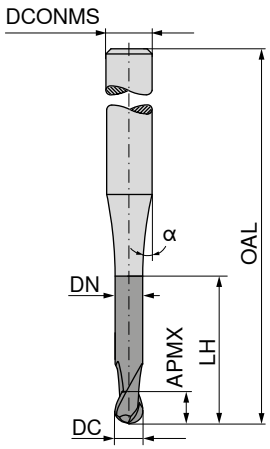



DC f8 mm	APMX mm	DN mm	LH mm	OAL mm	α°	DCONMS h5 mm	ZEFP	50 903 ... EUR V0/5A		50 903 ... EUR V0/5A	
1,5	1,5	1,44	12,0	65	15	3	2			93,86	**154**
1,5	1,5	1,44	15,0	65	15	3	2			96,03	**153**
1,6	1,6	1,52	5,0	55	15	3	2	83,42	**161**		
1,6	1,6	1,52	8,0	55	15	3	2	83,42	**162**		
1,6	1,6	1,52	13,0	65	15	3	2			90,24	**163**
1,6	1,6	1,52	16,0	65	15	3	2			96,03	**164**
1,8	1,8	1,72	5,5	55	15	3	2	81,12	**181**		
1,8	1,8	1,72	9,0	55	15	3	2	83,42	**182**		
1,8	1,8	1,72	14,5	65	15	3	2			90,24	**183**
1,8	1,8	1,72	18,0	65	15	3	2			96,03	**184**
2,0	2,0	1,92	6,0	55	15	3	2	81,12	**201**		
2,0	2,0	1,92	10,0	55	15	3	2	81,12	**202**		
2,0	2,0	1,92	14,0	55	15	3	2	85,74	**203**		
2,0	2,0	1,92	16,0	65	15	3	2			96,03	**204**
2,0	2,0	1,92	20,0	65	15	3	2			93,86	**205**
2,3	2,3	2,22	7,0	55	15	3	2	81,12	**231**		
2,3	2,3	2,22	11,5	55	15	3	2	81,12	**232**		
2,3	2,3	2,22	18,5	65	15	3	2			85,74	**233**
2,3	2,3	2,22	20,0	65	15	3	2			93,86	**234**
2,3	2,3	2,22	23,0	65	15	3	2			96,03	**235**
3,0	3,0	2,90	9,0	65	15	6	2	85,74	**301**		
3,0	3,0	2,90	15,0	65	15	6	2	96,03	**302**		
3,0	3,0	2,90	24,0	100	15	6	2			104,20	**303**
3,0	3,0	2,90	30,0	100	15	6	2			108,70	**304**
4,0	4,0	3,90	12,0	65	15	6	2	96,03	**401**		
4,0	4,0	3,90	20,0	65	15	6	2	96,03	**402**		
4,0	4,0	3,90	32,0	100	15	6	2			108,70	**403**
4,0	4,0	3,90	40,0	100	15	6	2			111,80	**404**
5,0	5,0	4,90	15,0	65	15	6	2	96,03	**501**		
5,0	5,0	4,90	25,0	65	15	6	2	96,03	**502**		
5,0	5,0	4,90	40,0	100	15	6	2			111,80	**503**
5,0	5,0	4,90	50,0	100	15	6	2			117,50	**504**
6,0	6,0	5,90	18,0	65	15	6	2	96,03	**601**		
6,0	6,0	5,90	30,0	100	15	6	2			108,70	**602**
6,0	6,0	5,90	48,0	100	15	6	2			117,50	**603**
6,0	6,0	5,90	60,0	100	15	6	2			121,10	**604**

P		
M		
K		
N	●	●
S		
H		
O		

→ v_c/f_z Stran 480–486

Radiusni rezkar

▲ Kontura polmera: ±0,01 mm

W | λ_s=55° γ_s= 7° | HPC

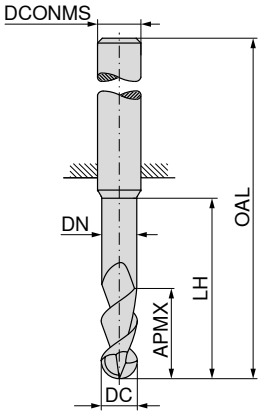





Tovarniški standard | Tovarniški standard | Tovarniški standard

DC h6 mm	APMX mm	DN mm	LH mm	OAL mm	DCONMS h5 mm	ZEFP	54 640 ... EUR V0/5A		54 640 ... EUR V0/5A		54 640 ... EUR V0/5A	
3	5,0	2,8	12	55	6	2	78,66	031				
3	3,5	2,8	15	58	6	2			85,74	034		
3	8,0	2,8	15	58	6	2			90,11	032		
3	3,5	2,8	24	67	6	2					104,90	035
4	6,5	3,8	12	55	6	2	78,66	041				
4	4,5	3,8	20	62	6	2			85,74	044		
4	10,5	3,8	20	62	6	2			90,11	042		
4	4,5	3,8	32	74	6	2					104,90	045
5	8,0	4,8	15	58	6	2	78,66	051				
5	5,5	4,8	25	70	6	2			85,74	054		
5	13,0	4,8	25	70	6	2			90,11	052		
5	5,5	4,8	40	88	6	2					104,90	055
6	10,0	5,8	18	58	6	2	78,66	061				
6	7,0	5,8	30	70	6	2			85,74	064		
6	16,0	5,8	30	70	6	2			90,11	062		
6	7,0	5,8	48	88	6	2					103,10	065
8	13,0	7,7	24	64	8	2	102,90	081				
8	9,0	7,7	40	80	8	2			111,80	084		
8	21,0	7,7	40	80	8	2			117,30	082		
8	9,0	7,7	64	104	8	2					134,80	085
10	16,0	9,7	30	74	10	2	138,10	101				
10	11,0	9,7	50	94	10	2			150,60	104		
10	26,0	9,7	50	94	10	2			159,50	102		
10	11,0	9,7	80	124	10	2					181,10	105
12	19,0	11,6	36	85	12	2	194,30	121				
12	13,0	11,6	60	109	12	2			253,30	124		
12	31,0	11,6	60	109	12	2			262,20	122		
12	13,0	11,6	96	145	12	2					349,10	125
14	22,0	13,6	42	91	14	2	240,60	141				
14	15,0	13,6	70	119	14	2			314,30	144		
14	36,0	13,6	70	119	14	2			330,30	142		
14	15,0	13,6	112	161	14	2					453,60	145
16	25,0	15,5	48	100	16	2	315,70	161				
16	17,0	15,5	80	132	16	2			414,30	164		
16	41,0	15,5	80	132	16	2			433,20	162		
16	17,0	15,5	128	180	16	2					618,50	165
18	29,0	17,5	54	106	18	2	440,50	181				
18	20,0	17,5	90	142	18	2			576,50	184		
18	47,0	17,5	90	142	18	2			604,10	182		
18	20,0	17,5	144	196	18	2					864,70	185
20	32,0	19,5	60	114	20	2	443,40	201				
20	52,0	19,5	100	154	20	2			611,30	202		
20	22,0	19,5	100	154	20	2			585,30	204		
20	22,0	19,5	160	214	20	2					872,00	205

P			
M			
K			
N	●	●	●
S			
H			
O			

→ v_c/f_z Stran 460+461

14

Radiusni rezkar

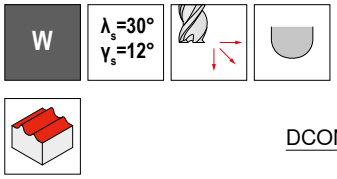

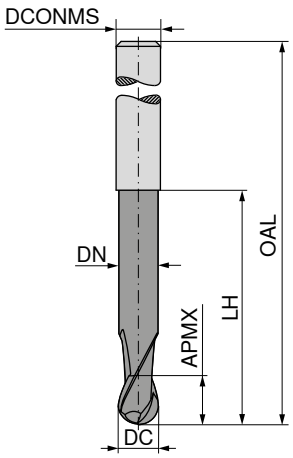









Tovarniški standard



Tovarniški standard



DC h10 mm	APMX mm	LH mm	DN mm	OAL mm	DCONMS h6 mm	ZEFP	52 766 ... EUR V1		52 768 ... EUR V1	
0,5	1,5			38	3	2	153,50	**005**		
1,0	2,0			38	3	2	149,30	**010**		
2,0	3,0			38	3	2	149,30	**020**		
2,0	3,0			50	6	2	228,80	**021**		
2,0	8,0	31	1,8	60	2	2			178,10	**020**
3,0	5,0			38	3	2	149,30	**030**		
3,0	5,0			50	6	2	228,80	**031**		
3,0	12,0	41	2,8	70	3	2			169,60	**030**
4,0	8,0			54	6	2	228,80	**040**		
4,0	15,0	51	3,8	80	4	2			237,60	**040**
5,0	9,0			54	6	2	228,80	**050**		
5,0	20,0	71	4,8	100	5	2			273,80	**050**
6,0	10,0			54	6	2	221,60	**060**		
6,0	20,0	63	5,8	100	6	2			307,10	**060**
8,0	12,0			58	8	2	308,60	**080**		
8,0	20,0	83	7,8	120	8	2			405,60	**080**
10,0	14,0			66	10	2	391,00	**100**		
10,0	25,0	99	9,8	140	10	2			523,00	**100**
12,0	25,0	104	11,8	150	12	2			689,40	**120**

P		
M		
K		
N	●	●
S		
H		
O	●	●

→ v_c/f_z Stran 418

Radiusni rezkar Micro

▲ Kontura polmera: ±0,01 mm

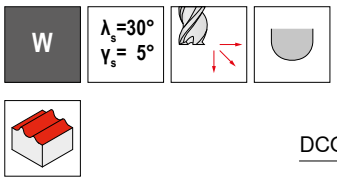

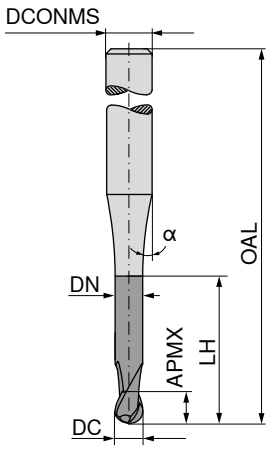



Tovarniški standard | Tovarniški standard

DC f8 mm	APMX mm	LH mm	DN mm	OAL mm	α°	DCONMS h5 mm	ZEFP	50 912 ... EUR V0/5A		50 912 ... EUR V0/5A	
0,6	1,2	3,0	0,58	55	15	6	2	182,40	**906**		
0,6	1,2	6,0	0,58	65	15	6	2			199,90	**006**
0,8	1,2	4,0	0,77	55	15	6	2	182,40	**908**		
0,8	1,2	8,0	0,77	65	15	6	2			199,90	**008**
1,0	1,5	5,0	0,95	55	15	6	2	182,40	**910**		
1,0	1,5	12,0	0,95	65	15	6	2			199,90	**010**
1,2	1,6	6,0	1,15	55	15	6	2	182,40	**912**		
1,2	1,6	12,0	1,15	65	15	6	2			199,90	**012**
1,5	1,8	7,5	1,44	55	15	6	2	182,40	**915**		
1,5	1,8	15,0	1,44	65	15	6	2			199,90	**015**
2,0	2,0	10,0	1,92	55	15	6	2	182,40	**920**		
2,0	2,0	20,0	1,92	65	15	6	2			199,90	**020**
P											
M											
K											
N								●		●	
S											
H											
O								●		●	

→ v_c/f_z Stran 418

14

Radiusni rezkar

▲ Kontura polmera: ±0,01 mm

N | λ_s=30° γ_s=14°



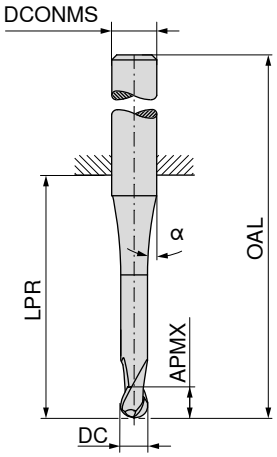

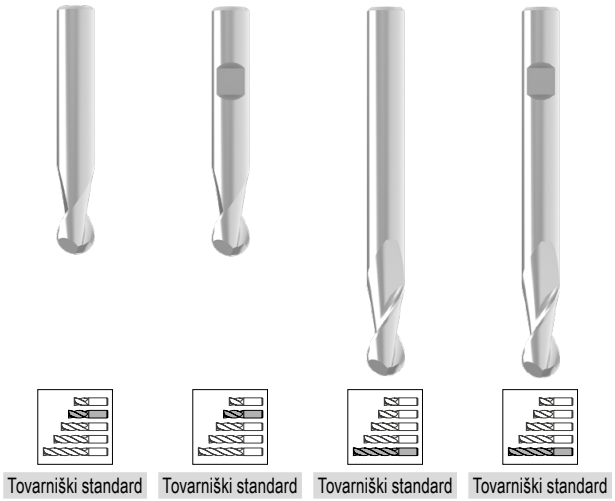

Tovarniški standard | Tovarniški standard | Tovarniški standard | Tovarniški standard

DC f8 mm	APMX mm	LPR mm	OAL mm	α°	DCONMS h6 mm	ZEFP	52 050 ... EUR V1/5B		52 052 ... EUR V1/5B		52 051 ... EUR V1/5B		52 053 ... EUR V1/5B	
0,10	0,2	12,5	38	8	3	2	107,60	**91000**						
0,15	0,3	11,5	38	8	3	2	93,43	**91500**						
0,20	0,4	12,0	38	8	3	2	85,90	**92000**						
0,25	0,5	12,5	38	8	3	2	82,86	**92500**						
0,30	1,0	11,3	38	8	3	2	76,79	**93000**						
0,35	1,0	11,1	38	8	3	2	67,92	**93500**						
0,40	1,0	10,9	38	8	3	2	49,40	**94000**						
0,50	1,5	11,7	38	7	3	2	39,41	**95000**						
0,50	1,5	18,0	54	11	6	2	47,22	**95100**						
0,50	1,5	47,0	75	7	3	2					54,45	**95000**		
0,50	1,5	44,0	80	11	6	2					63,01	**95100**		
0,60	1,5	11,3	38	7	3	2	43,32	**96000**						
0,70	2,0	11,4	38	7	3	2	39,41	**97000**						
0,80	2,0	11,7	38	7	3	2	39,41	**98000**						
0,90	2,5	11,7	38	7	3	2	39,41	**99000**						
1,00	2,0	22,0	50	7	3	2	40,71	**31000**						
1,00	2,0	18,0	54	10	6	2	43,62	**01000**	43,62	**01000**				
1,00	3,0	47,0	75	7	3	2					59,99	**31000**		
1,00	3,0	44,0	80	10	6	2					68,08	**01000**	68,08	**01000**
1,10	3,0	22,0	50	6	3	2	39,41	**31100**						
1,20	3,0	22,0	50	5	3	2	39,41	**31200**						
1,40	3,0	22,0	50	5	3	2	39,41	**31400**						
1,50	3,0	22,0	50	6	3	2	39,41	**31500**						
1,50	3,0	18,0	54	10	6	2	43,62	**01500**	43,62	**01500**				
1,50	4,0	47,0	75	5	3	2					59,40	**31500**		
1,50	4,0	44,0	80	10	6	2					68,08	**01500**	68,08	**01500**
1,60	4,0	22,0	50	6	3	2	39,41	**31600**						
1,80	4,0	22,0	50	6	3	2	39,41	**31800**						
2,00	4,0	22,0	50	5	3	2	40,71	**32000**						
2,00	4,0	18,0	54	9	6	2	43,62	**02000**	43,62	**02000**				
2,00	6,0	47,0	75	5	3	2					55,64	**32000**		
2,00	6,0	44,0	80	10	6	2					66,49	**02000**	66,49	**02000**
2,50	5,0	22,0	50	3	3	2	39,41	**32500**						
2,50	5,0	18,0	54	9	6	2	43,62	**02500**	43,62	**02500**				
2,50	8,0	47,0	75	3	3	2					54,33	**32500**		
2,50	8,0	44,0	80	10	6	2					66,93	**02500**	66,93	**02500**
3,00	6,0	22,0	50		3	2	40,71	**33000**						
3,00	6,0	18,0	54	9	6	2	43,62	**03000**	43,62	**03000**				
3,00	10,0	47,0	75		3	2					53,42	**33000**		
3,00	10,0	44,0	80	9	6	2					65,03	**03000**	65,03	**03000**

P	●	●	●	●
M	○	○	○	○
K	●	●	●	●
N	○	○	○	○
S	○	○	○	○
H				
O	○	○	○	○

→ v_c/f_z Stran 480–486

Nadaljevanje na naslednji strani

Radiusni rezkar

▲ Kontura polmera: ±0,01 mm

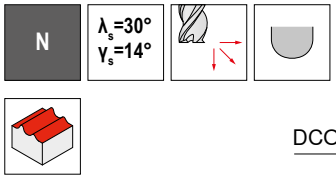

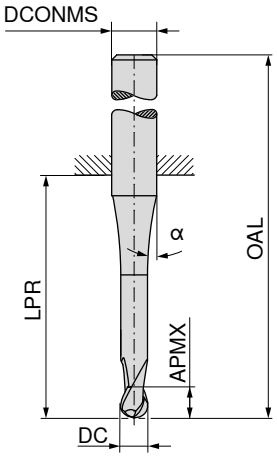

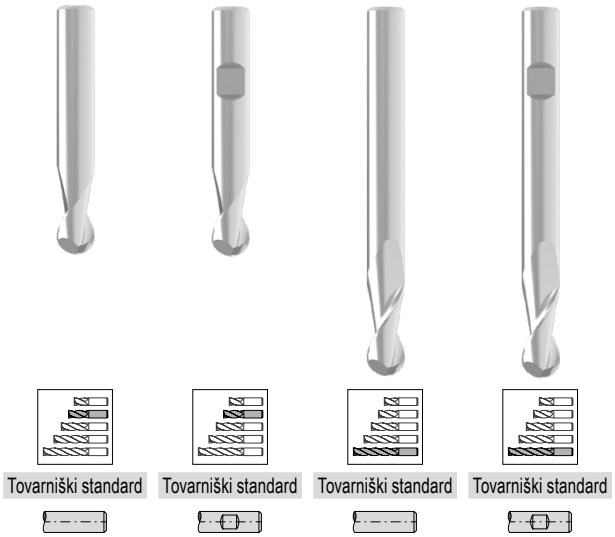

							52 050 ...		52 052 ...		52 051 ...		52 053 ...	
							Tovarniški standard		Tovarniški standard		Tovarniški standard		Tovarniški standard	
DC f8 mm	APMX mm	LPR mm	OAL mm	α°	DCONMS h6 mm	ZEFP	EUR V1/5B		EUR V1/5B		EUR V1/5B		EUR V1/5B	
4,00	7,0	18,0	54	7	6	2	43,62	**04000**	43,62	**04000**				
4,00	7,0	26,0	54		4	2	41,43	**44000**						
4,00	13,0	47,0	75		4	2					50,55	**44000**		
4,00	13,0	44,0	80	8	6	2					65,03	**04000**	65,03	**04000**
5,00	8,0	18,0	54	6	6	2	43,62	**05000**	43,62	**05000**				
5,00	8,0	26,0	54		5	2	43,62	**55000**						
5,00	14,0	47,0	75		5	2					56,78	**55000**		
5,00	14,0	64,0	100	5	6	2					65,03	**05000**	65,03	**05000**
6,00	10,0	18,0	54		6	2	43,62	**06000**	43,62	**06000**				
6,00	16,0	64,0	100		6	2					61,55	**06000**	61,55	**06000**
8,00	12,0	23,0	59		8	2	50,55	**08000**	50,55	**08000**				
8,00	22,0	64,0	100		8	2					72,00	**08000**	72,00	**08000**
10,00	13,0	27,0	67		10	2	65,34	**10000**	65,34	**10000**				
10,00	25,0	60,0	100		10	2					96,63	**10000**	96,63	**10000**
12,00	16,0	28,0	73		12	2	94,16	**12000**	94,16	**12000**				
12,00	26,0	55,0	100		12	2					128,80	**12000**	128,80	**12000**
14,00	16,0	30,0	75		14	2	122,00	**14000**	122,00	**14000**				
14,00	26,0	55,0	100		14	2					182,40	**14000**	182,40	**14000**
16,00	20,0	35,0	83		16	2	135,90	**16000**	135,90	**16000**				
16,00	30,0	102,0	150		16	2					295,70	**16000**	295,70	**16000**
20,00	25,0	43,0	93		20	2	236,10	**20000**	236,10	**20000**				
20,00	40,0	100,0	150		20	2					356,40	**20000**	356,40	**20000**
P							●		●		●		●	
M							○		○		○		○	
K							●		●		●		●	
N							○		○		○		○	
S							○		○		○		○	
H														
O							○		○		○		○	

→ v_c/f_z Stran 480–486

Radiusni rezkar

▲ Kontura polmera: ±0,01 mm

N | λ_s=30° γ_s=14° | ≤ 52 HRC



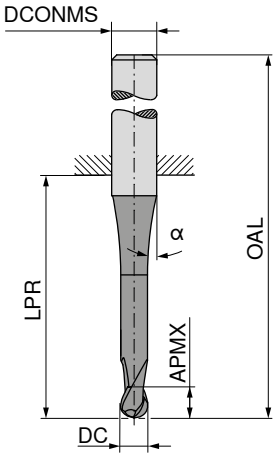





Tovarniški standard | Tovarniški standard | Tovarniški standard

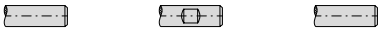

DC f8 mm	APMX mm	LPR mm	OAL mm	α°	DCONMS h6 mm	ZEFP	52 054 ... EUR V1/5B		52 056 ... EUR V1/5B		52 055 ... EUR V1/5B	
0,10	0,2	12,5	38	8	3	2	113,10	**91000**				
0,15	0,3	11,5	38	8	3	2	99,20	**91500**				
0,20	0,4	12,0	38	8	3	2	94,16	**92000**				
0,25	0,5	12,5	38	8	3	2	109,20	**92500**				
0,30	1,0	11,3	38	8	3	2	101,70	**93000**				
0,35	1,0	11,1	38	8	3	2	90,96	**93500**				
0,40	1,0	10,9	38	8	3	2	67,80	**94000**				
0,50	1,5	11,7	38	7	3	2	55,91	**95000**				
0,50	1,5	47,0	75	7	3	2					63,44	**95000**
0,50	1,5	44,0	80	11	6	2					95,18	**95100**
0,50	1,5	18,0	54	11	6	2	58,54	**95100**				
0,60	1,5	11,3	38	7	3	2	60,12	**96000**				
0,70	2,0	11,4	38	7	3	2	55,91	**97000**				
0,80	2,0	11,7	38	7	3	2	55,91	**98000**				
0,90	2,5	11,7	38	7	3	2	55,91	**99000**				
1,00	2,0	22,0	50	7	3	2	59,54	**31000**				
1,00	2,0	18,0	54	10	6	2	65,48	**01000**	65,48	**01000**		
1,00	3,0	44,0	80	10	6	2					101,40	**01000**
1,00	3,0	47,0	75	7	3	2					84,61	**31000**
1,10	3,0	22,0	50	6	3	2	55,91	**31100**				
1,20	3,0	22,0	50	5	3	2	55,91	**31200**				
1,40	3,0	22,0	50	5	3	2	55,91	**31400**				
1,50	3,0	22,0	50	6	3	2	59,54	**31500**				
1,50	3,0	18,0	54	10	6	2	65,48	**01500**	65,48	**01500**		
1,50	4,0	44,0	80	10	6	2					101,40	**01500**
1,50	4,0	47,0	75	5	3	2					84,01	**31500**
1,60	4,0	22,0	50	6	3	2	55,91	**31600**				
1,80	4,0	22,0	50	6	3	2	55,91	**31800**				
2,00	4,0	18,0	54	9	6	2	65,48	**02000**	65,48	**02000**		
2,00	4,0	22,0	50	5	3	2	59,54	**32000**				
2,00	6,0	44,0	80	10	6	2					99,08	**02000**
2,00	6,0	47,0	75	5	3	2					78,95	**32000**
2,50	5,0	18,0	54	9	6	2	68,81	**02500**	68,81	**02500**		
2,50	5,0	22,0	50	3	3	2	55,91	**32500**				
2,50	8,0	44,0	80	10	6	2					100,10	**02500**
2,50	8,0	47,0	75	3	3	2					77,51	**32500**
3,00	6,0	18,0	54	9	6	2	65,48	**03000**	65,48	**03000**		

P	●	●	●
M	○	○	○
K	●	●	●
N	○	○	○
S	○	○	○
H	○	○	○
O	○	○	○

→ v_c/f_z Stran 480–486

Nadaljevanje na naslednji strani

Radiusni rezkar

▲ Kontura polmera: ±0,01 mm

N | λ_s=30° γ_s=14° | ≤ 52 HRC



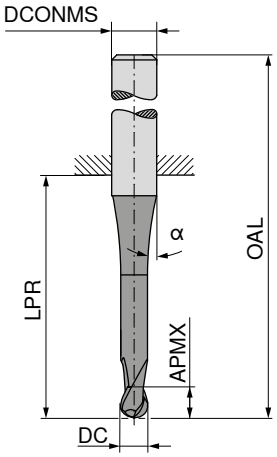



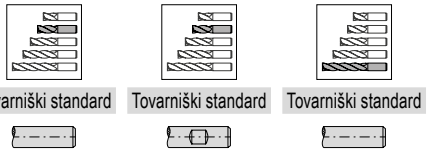

Tovarniški standard | Tovarniški standard | Tovarniški standard

DC f8 mm	APMX mm	LPR mm	OAL mm	α°	DCONMS h6 mm	ZEFP	52 054 ... EUR V1/5B		52 056 ... EUR V1/5B		52 055 ... EUR V1/5B	
3,00	6,0	22,0	50		3	2	59,54	**33000**				
3,00	10,0	47,0	75		3	2					76,32	**33000**
3,00	10,0	44,0	80	9	6	2					97,49	**03000**
4,00	7,0	18,0	54	10	6	2	65,48	**04000**	65,48	**04000**		
4,00	7,0	26,0	54		4	2	62,86	**44000**				
4,00	13,0	47,0	75		4	2					73,15	**44000**
4,00	13,0	44,0	80	8	6	2					97,49	**04000**
5,00	8,0	18,0	54	6	6	2	65,48	**05000**	65,48	**05000**		
5,00	8,0	26,0	54		5	2	65,48	**55000**				
5,00	14,0	47,0	75		5	2					83,14	**55000**
5,00	14,0	64,0	100	5	6	2					97,49	**05000**
6,00	10,0	18,0	54		6	2	65,48	**06000**	65,48	**06000**		
6,00	16,0	64,0	100		6	2					97,94	**06000**
8,00	12,0	23,0	59		8	2	79,67	**08000**	79,67	**08000**		
8,00	22,0	64,0	100		8	2					117,80	**08000**
10,00	13,0	27,0	67		10	2	104,90	**10000**	104,90	**10000**		
10,00	25,0	60,0	100		10	2					155,00	**10000**
12,00	16,0	28,0	73		12	2	149,30	**12000**	149,30	**12000**		
12,00	26,0	55,0	100		12	2					204,40	**12000**
14,00	16,0	30,0	75		14	2	189,80	**14000**	189,80	**14000**		
14,00	26,0	55,0	100		14	2					273,80	**14000**
16,00	20,0	35,0	83		16	2	217,40	**16000**	217,40	**16000**		
16,00	30,0	102,0	150		16	2					450,50	**16000**
18,00	22,0	45,0	93		18	2	295,70	**18000**	295,70	**18000**		
20,00	25,0	43,0	93		20	2	356,40	**20000**	356,40	**20000**		
20,00	40,0	100,0	150		20	2					550,40	**20000**

P	●	●	●
M	○	○	○
K	●	●	●
N	○	○	○
S	○	○	○
H	○	○	○
O	○	○	○

→ v_c/f_z Stran 480–486

Radiusni rezkar

▲ Kontura polmera: ±0,005 mm
▲ Za Ø DC ≤ 5,0 mm, toleranca kota α in β: ±0,5°

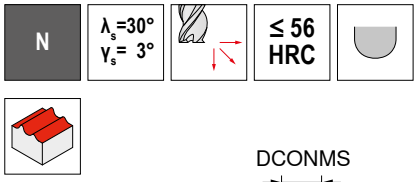

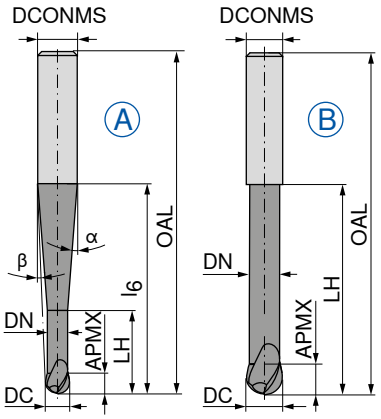



Tovarniški standard | Tovarniški standard

DC ±0,01 mm	APMX mm	DN mm	LH mm	l_6 mm	OAL mm	α°	β°	DCONMS h5 mm	ZEFP	Slika	52 714 ... EUR V1		52 717 ... EUR V1	
0,5	1,0	0,45	2,0	20	57	10	8,5	6	2	A	159,50	**005**		
1,0	2,0	0,95	4,0	20	57	10	8	6	2	A	162,40	**010**		
1,0	2,0	0,95	4,0	40	80	4,5	4	6	2	A			147,70	**010**
1,5	2,5	1,40	7,5	20	57	12,5	7	6	2	A	144,80	**015**		
1,5	2,5	1,40	7,5	40	80	4,5	3,5	6	2	A			134,00	**015**
2,0	3,0	1,80	8,0	20	57	12	6,5	6	2	A	115,90	**020**		
2,0	3,0	1,80	8,0	40	80	4	3	6	2	A			119,50	**020**
3,0	3,5	2,80	10,0	20	57	11,5	5	6	2	A	111,40	**030**		
3,0	3,5	2,80	12,0	40	80	3,5	2,5	6	2	A			115,50	**030**
4,0	4,0	3,80	12,0	20	57	11	3,5	6	2	A	109,40	**040**		
4,0	4,0	3,80	20,0	40	80	4	1,5	6	2	A			107,60	**040**
5,0	5,0	4,70	14,0	20	57	10	2	6	2	A	107,00	**050**		
5,0	5,0	4,70	25,0	40	80	3	1	6	2	A			109,40	**050**
6,0	6,0	5,60	20,0		57			6	2	B	100,50	**060**		
6,0	6,0	5,60	40,0		80			6	2	B			115,00	**060**
6,0	6,0	5,60	25,0	60	100	2	1	8	2	A			156,60	**061**
8,0	7,0	7,60	25,0		63			8	2	B	140,30	**080**		
8,0	7,0	7,60	60,0		100			8	2	B			155,00	**080**
8,0	7,0	7,60	30,0	75	120	2	1	10	2	A			208,50	**081**
10,0	8,0	9,60	30,0		72			10	2	B	191,30	**100**		
10,0	8,0	9,60	50,0		100			10	2	B			159,50	**102**
10,0	8,0	9,60	75,0		120			10	2	B			187,00	**100**
10,0	8,0	9,60	40,0	110	160	1	1	12	2	A			283,90	**101**
12,0	10,0	11,50	35,0		83			12	2	B	252,10	**120**		
12,0	10,0	11,50	35,0	40	92	35	3,5	16	2	A	352,00	**121**		
12,0	10,0	11,50	70,0		120			12	2	B			256,50	**122**
12,0	10,0	11,50	70,0		160			12	2	B			307,10	**120**
12,0	10,0	11,50	50,0	150	200	1,5	1	16	2	A			557,60	**121**
16,0	12,0	15,50	40,0		92			16	2	B	344,70	**160**		
16,0	12,0	15,50	80,0		200			16	2	B			544,50	**160**

P	●	●
M	○	○
K	●	●
N	○	○
S	○	○
H	○	○
O	○	○

→ v_c/f_z Stran 480–486

Radiusni rezkar

▲ Kontura polmera: ±0,01 mm
▲ Za Ø ≤ 5,0 mm, toleranca kota α in β: ±0,5°

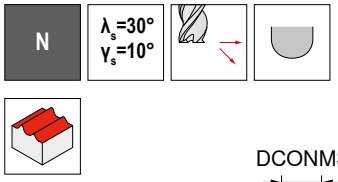

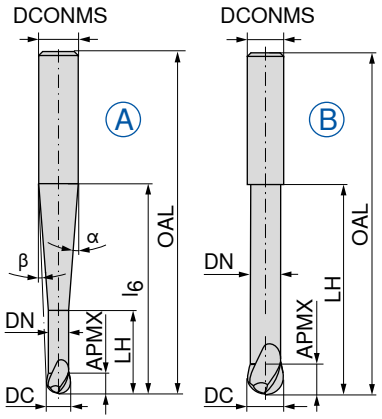





Tovarniški standard



52 320 ...

DC e8 mm	APMX mm	DN mm	LH mm	l6 mm	OAL mm	α°	β°	DCONMS h6 mm	ZEFP	Slika	EUR V1	
2	3	1,8	8	40	100	3,6	3	6	2	A	95,60	**020**
3	4	2,8	12	40	100	3,1	2,1	6	2	A	95,60	**030**
4	5	3,8	16	40	100	2,4	1,2	6	2	A	94,16	**040**
5	6	4,7	20	40	100	1,4	0,7	6	2	A	92,72	**050**
6	6	5,7	25	50	100	2,3	1,2	8	2	A	127,80	**061**
6	6	5,7	25		100			6	2	B	79,53	**060**
8	7	7,7	32		100			8	2	B	118,50	**080**
8	7	7,7	32	60	120	2	1	10	2	A	176,70	**081**
10	9	9,6	40	81	160	1,4	0,7	12	2	A	286,90	**101**
10	9	9,6	40		120			10	2	B	169,60	**100**
12	11	11,6	50		160			12	2	B	262,20	**120**
12	11	11,6	50	101	200	2,3	1,2	16	2	A	496,80	**121**
16	14	15,6	60		200			16	2	B	447,60	**160**

P	●
M	○
K	●
N	○
S	○
H	
O	○

→ v_c/f_z Stran 480–486

Krogelni rezkar 220°

▲ Kontura polmera: ±0,005 mm

N

λ_s=30°
γ_s= 3°

Ti1000

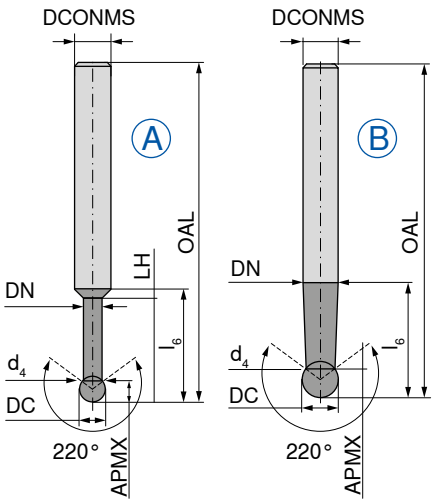





Tovarniški standard



52 323 ...

DC $_{f8}$ mm	APMX mm	DN mm	d_4 mm	LH mm	l_6 mm	OAL mm	DCONMS $_{h6}$ mm	ZEFP	Slika	EUR V1	
1,0	0,7	0,80	0,8	5	17	58	6	2	A	143,20	**010**
1,5	1,2	1,20	1,2	8	20	58	6	2	A	143,20	**015**
2,0	1,5	1,40	1,4	10	21	58	6	2	A	143,20	**020**
3,0	2,3	2,40	2,4	15	22	65	6	2	A	144,30	**030**
4,0	3,0	3,40	3,4	20	25	70	6	2	A	147,70	**040**
5,0	3,5	4,30	4,3	25	28	80	6	2	A	155,00	**050**
6,0	4,0	5,90	5,3	30	30	100	6	2	A	176,70	**060**
8,0	6,5	7,90	6,2		40	100	8	2	B	236,10	**080**
10,0	8,2	9,90	7,6		50	100	10	2	B	310,10	**100**
12,0	9,9	11,90	9,2		110	160	12	2	B	405,60	**121**
12,0	9,9	11,90	9,2		70	120	12	2	B	382,50	**120**

P	●
M	○
K	●
N	○
S	○
H	○
O	○

→ v_c/f_z Stran 480–486

Radiusni rezkar

▲ Kontura polmera: ±0,01 mm

N | λ_s=30° γ_s=13° | HPC | Ti1000



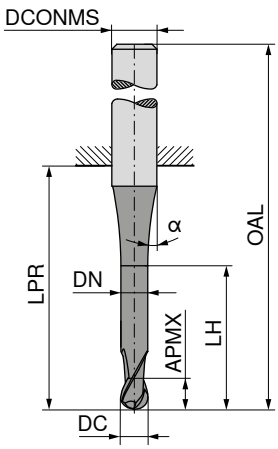





≈DIN 6527



54 073 ...

DC $_{h10}$ mm	APMX mm	DN mm	LH mm	LPR mm	OAL mm	DCONMS $_{h6}$ mm	α°	ZEFP	EUR V3/5C	
3	5	2,9	9	14	50	6	15	2	22,58	**03115**
4	8	3,9	12	18	54	6	45	2	22,58	**04120**
5	9	4,9	15	18	54	6	45	2	22,58	**05125**
6	10	5,9	17	18	54	6	45	2	23,55	**06130**
8	12	7,8	20	22	58	8	45	2	30,93	**08140**
10	14	9,8	26	26	66	10	45	2	38,66	**10150**
12	16	11,8	28	28	73	12	45	2	56,41	**12160**
16	22	15,7	32	34	82	16	45	2	92,16	**16180**
20	26	19,7	40	42	92	20	45	2	131,60	**20110**

P	●
M	○
K	●
N	●
S	○
H	
O	

→ v_c/f_z Stran 476+477

Radiusni rezkar

▲ Kontura polmera: ±0,005 mm

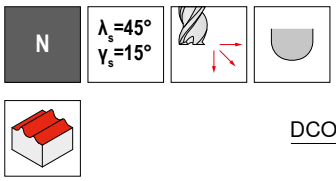

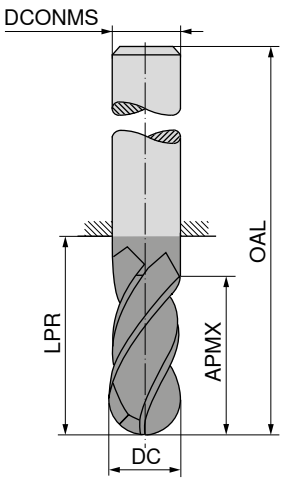



Tovarniški standard

Tovarniški standard

DC f8 mm	APMX mm	LPR mm	OAL mm	DCONMS h6 mm	ZEFP	52 400 ... EUR V1		52 402 ... EUR V1	
3	5	22	50	3	4	64,90	030		
3	5	47	75	3	4			78,07	030
4	8	26	54	4	4	65,90	040		
4	8	47	75	4	4			88,94	040
5	9	26	54	5	4	67,80	050		
5	9	47	75	5	4			90,54	050
6	10	18	54	6	4	71,42	060		
6	10	64	100	6	4			92,72	060
8	12	23	59	8	4	88,37	080		
8	12	64	100	8	4			117,80	080
10	14	27	67	10	4	120,10	100		
10	14	60	100	10	4			149,30	100
12	16	29	74	12	4	152,20	120		
12	16	55	100	12	4			194,30	120
14	18	30	75	14	4	189,80	140		
14	18	55	100	14	4			237,60	140
16	22	35	83	16	4	249,20	160		
16	22	102	150	16	4			356,40	160
20	26	43	93	20	4	382,50	200		
20	26	100	150	20	4			524,60	200

P	○	○
M	●	●
K	○	○
N	●	●
S	●	●
H		
O	●	●

→ v_c/f_z Stran 480–486

Radiusni rezkar

▲ Kontura polmera: ±0,01 mm

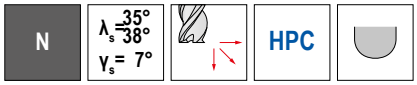



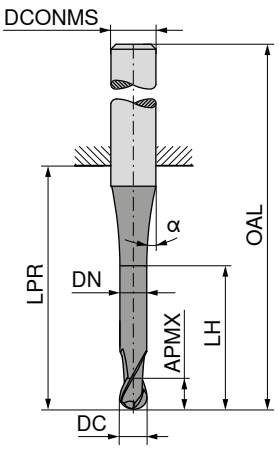









≈DIN 6527

≈DIN 6527





DC h10 mm	APMX mm	DN mm	LH mm	LPR mm	OAL mm	DCONMS h6 mm	α°	ZEFP	54 074 ... EUR V3/5C		54 074 ... EUR V3/5C	
3	8			21	57	6	30	4	22,58	**03115**		
3	8	2,9	15	21	57	6	45	4			22,58	**03215**
4	11			21	57	6	30	4	22,58	**04120**		
4	11	3,9	16	21	57	6	45	4			22,58	**04220**
5	13			21	57	6	30	4	22,58	**05125**		
5	13	4,9	19	21	57	6	45	4			22,58	**05225**
6	13			21	57	6	30	4	23,55	**06130**		
6	13	5,9	19	21	57	6	45	4			26,44	**06430**
8	19			36	72	8	30	4	30,93	**08140**		
8	19	7,8	25	27	72	8	45	4			32,72	**08440**
10	22			32	72	10	30	4	38,66	**10150**		
10	22	9,7	30	32	72	10	45	4			41,43	**10450**
12	26			38	83	12	30	4	56,41	**12160**		
12	26	11,7	36	38	83	12	45	4			65,47	**12460**
16	32			44	92	16	30	4	92,16	**16180**		
16	32	15,5	42	44	92	16	45	4			96,75	**16480**
20	38			54	104	20	30	4	131,60	**20110**		
20	38	19,5	52	54	104	20	45	4			140,10	**20410**

P	●	●
M	●	●
K	●	●
N	○	○
S		
H		
O		

→ v_c/f_z Stran 478+479

14

Radiusni rezkar

▲ Kontura polmera: ±0,01 mm

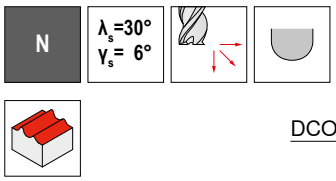

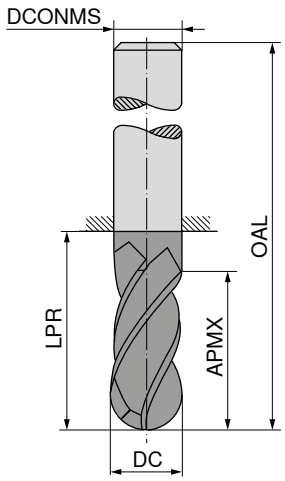



DIN 6527 | DIN 6527

DC f8 mm	APMX mm	LPR mm	OAL mm	DCONMS h5 mm	ZEFP	50 643 ... EUR V0/5A		50 643 ... EUR V0/5A	
3	8	21	57	6	4	67,80	030		
4	11	21	57	6	4	67,80	040		
6	13	21	57	6	4	67,80	060		
6	40	64	100	6	4			82,28	061
8	19	27	63	8	4	75,61	080		
8	40	64	100	8	4			91,13	081
10	22	32	72	10	4	120,70	100		
10	40	60	100	10	4			152,20	101
12	26	38	83	12	4	157,80	120		
12	45	55	100	12	4			201,40	121
12	75	105	150	12	4			305,50	122
14	26	38	83	14	4	197,00	140		
14	45	55	100	14	4			269,50	141
16	32	44	92	16	4	267,90	160		
16	75	102	150	16	4			372,40	161
20	38	54	104	20	4	372,40	200		
20	75	100	150	20	4			585,30	201

P	●	●
M	○	○
K	●	●
N	○	○
S	○	○
H	○	○
O	○	○

→ v_c/f_z Stran 480–486

Radiusni rezkar

▲ Kontura polmera: ±0,005 mm

H | λ_s=30° γ_s= 4° | ≤ 68 HRC



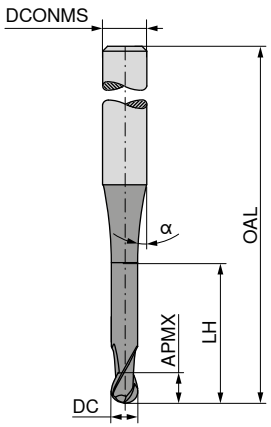

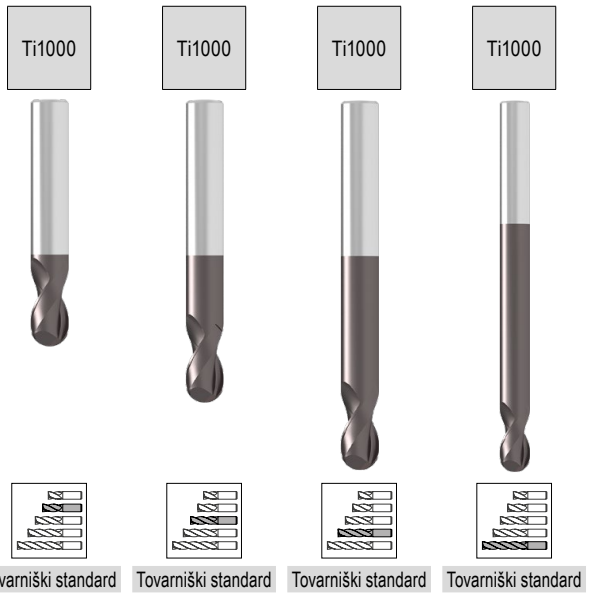

Tovarniški standard | Tovarniški standard | Tovarniški standard | Tovarniški standard

DC mm	DC Tol.	APMX mm	LH mm	OAL mm	α°	DCONMS $_{h5}$ mm	ZEFP	50 906 ... EUR V0/5A		50 906 ... EUR V0/5A		50 906 ... EUR V0/5A		50 906 ... EUR V0/5A	
0,20	0/-0,015	0,3	0,6	40	15	4	2	77,06	**002**						
0,25	0/-0,015	0,3	0,6	40	15	4	2	77,06	**925**						
0,30	0/-0,015	0,3	0,6	40	15	4	2	77,06	**003**						
0,35	0/-0,015	0,4	0,7	40	15	4	2	77,06	**935**						
0,40	0/-0,015	0,4	0,7	40	15	4	2	77,06	**004**						
0,50	0/-0,015	0,5	0,8	40	15	4	2	77,06	**005**						
0,50	0/-0,015	0,5	0,8	54	15	6	2	88,50	**951**						
0,60	0/-0,015	0,6	0,9	40	15	4	2	77,06	**006**						
0,70	0/-0,015	0,8	1,1	40	15	4	2	77,06	**007**						
0,80	0/-0,015	0,8	1,1	40	15	4	2	77,06	**008**						
0,90	0/-0,015	0,9	1,2	40	15	4	2	77,06	**009**						
1,00	0/-0,015	1,0	1,3	54		4	2					77,06	**010**		
1,00	0/-0,015	1,0	1,3	54	15	6	2	88,50	**011**						
1,00	0/-0,015	1,0	1,3	64		6	2					92,72	**012**		
1,00	0/-0,015	1,0	1,3	80		6	2							96,77	**013**
1,00	0/-0,015	1,0	1,3	100		6	2							100,70	**014**
1,20	0/-0,015	1,2	1,5	54		4	2					77,06	**112**		
1,40	0/-0,015	1,4	1,8	54		4	2					77,06	**114**		
1,50	0/-0,015	1,5	1,9	54		4	2					77,06	**115**		
1,50	0/-0,015	1,5	1,9	54	15	6	2	88,50	**215**						
1,50	0/-0,015	1,5	1,9	80		6	2							96,77	**315**
1,60	0/-0,015	1,8	2,3	54		4	2					77,06	**116**		
1,80	0/-0,015	1,8	2,3	54		4	2					77,06	**118**		
2,00	0/-0,015	2,0	2,5	54		4	2					77,06	**206**		
2,00	0/-0,015	4,0	5,0	54		6	2					88,50	**202**		
2,00	0/-0,015	4,0	5,0	64		6	2					92,72	**207**		
2,00	0/-0,015	4,0	5,0	82		6	2							96,77	**204**
2,00	0/-0,015	4,0	5,0	100		6	2							100,70	**205**
2,50	0/-0,02	5,0	6,6	54		4	2					77,06	**251**		
2,50	0/-0,02	5,0	6,3	54	15	6	2	88,50	**252**						
2,50	0/-0,02	5,0	6,3	64		6	2					93,14	**253**		
2,50	0/-0,02	5,0	6,3	82		6	2							96,77	**254**
2,50	0/-0,02	5,0	6,3	100		6	2							100,70	**255**
3,00	0/-0,02	5,0	6,3	54		4	2					77,06	**030**		
3,00	0/-0,02	5,0	6,3	82		4	2							77,06	**032**
3,00	0/-0,02	5,0	6,3	100		4	2							77,06	**033**
3,00	0/-0,02	5,0	6,3	54	15	6	2	88,50	**035**						
3,00	0/-0,02	5,0	6,3	64		6	2					92,72	**036**		
3,00	0/-0,02	5,0	6,3	82		6	2							96,77	**037**
3,00	0/-0,02	8,0	10,0	100		6	2							100,70	**038**
4,00	0/-0,02	8,0		54	15	4	2					77,06	**040**		
4,00	0/-0,02	8,0	10,0	82	15	4	2							91,27	**042**
4,00	0/-0,02	8,0	10,0	100	15	4	2							97,64	**043**

P	●	●	●	●
M	○	○	○	○
K	●	●	●	●
N	○	○	○	○
S	○	○	○	○
H	○	○	○	○
O	○	○	○	○

→ v_c/f_z Stran 480–486

Radiusni rezkar

▲ Kontura polmera: ±0,005 mm

H | λ_s=30° γ_s= 4° | ≤ 68 HRC



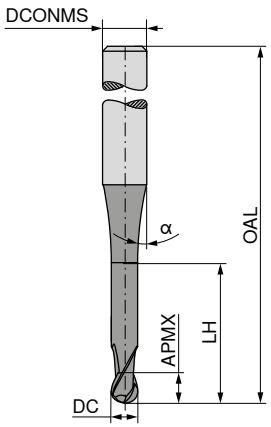

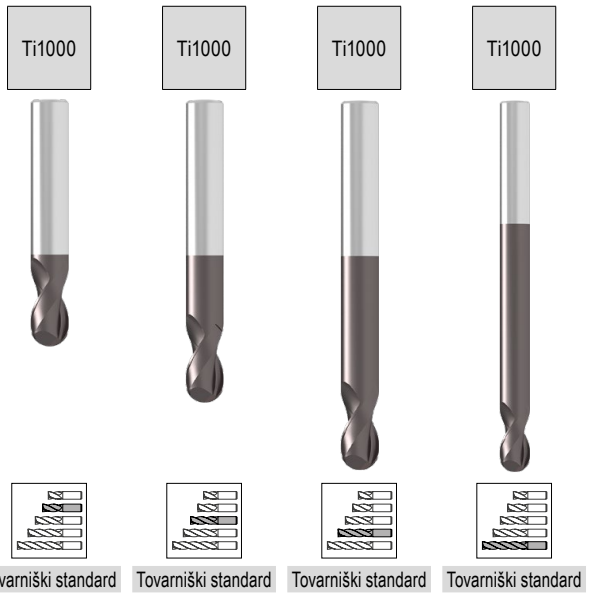

Tovarniški standard | Tovarniški standard | Tovarniški standard | Tovarniški standard

DC mm	DC Tol.	APMX mm	LH mm	OAL mm	α°	DCONMS $_{h5}$ mm	ZEFP	50 906 ... EUR V0/5A		50 906 ... EUR V0/5A		50 906 ... EUR V0/5A		50 906 ... EUR V0/5A	
4,00	0/-0,02	8,0	10,0	54	15	6	2	77,06	**045**						
4,00	0/-0,02	8,0	10,0	64		6	2					92,72	**046**		
4,00	0/-0,02	8,0	10,0	82		6	2							96,77	**047**
4,00	0/-0,02	8,0	10,0	100		6	2							100,70	**048**
5,00	0/-0,02	9,0		54	15	5	2					77,06	**050**		
5,00	0/-0,02	9,0		64	15	5	2					92,72	**051**		
5,00	0/-0,02	9,0	11,3	82	15	5	2							96,77	**052**
5,00	0/-0,02	9,0	11,3	100	15	5	2							100,70	**053**
5,00	0/-0,02	9,0	11,3	54	15	6	2	77,06	**055**						
5,00	0/-0,02	9,0	11,3	64		6	2					92,72	**056**		
5,00	0/-0,02	9,0	11,3	82		6	2							96,77	**057**
5,00	0/-0,02	9,0	11,3	100		6	2							100,70	**058**
6,00	0/-0,02	10,0		54	15	6	2	77,06	**060**						
6,00	0/-0,02	10,0		64	15	6	2					92,72	**061**		
6,00	0/-0,02	10,0		82	15	6	2							96,77	**062**
6,00	0/-0,02	10,0		100	15	6	2							100,70	**063**
6,00	0/-0,02	10,0		120	15	6	2							105,20	**064**
8,00	0/-0,025	12,0		64	15	8	2					84,33	**081**		
8,00	0/-0,025	12,0		82	15	8	2			107,80	**082**				
8,00	0/-0,025	12,0		100	15	8	2							131,10	**083**
8,00	0/-0,025	12,0		120	15	8	2							155,00	**084**
10,00	0/-0,025	14,0		67	15	10	2	105,50	**101**						
10,00	0/-0,025	14,0		82	15	10	2			142,10	**102**				
10,00	0/-0,025	14,0		100	15	10	2							176,70	**103**
10,00	0/-0,025	14,0		127	15	10	2							215,80	**104**
12,00	0/-0,025	16,0		75	15	12	2	153,50	**121**						
12,00	0/-0,025	16,0		100	15	12	2			230,30	**122**				
12,00	0/-0,025	16,0		150	15	12	2							304,30	**123**
14,00	0/-0,025	18,0		80	15	14	2	189,80	**141**						
14,00	0/-0,025	18,0		100	15	14	2			281,00	**142**				
14,00	0/-0,025	18,0		150	15	14	2							366,40	**143**
16,00	0/-0,025	22,0		85	15	16	2	224,70	**161**						
16,00	0/-0,025	22,0		150	15	16	2							494,10	**163**
20,00	0/-0,025	26,0		90	15	20	2	372,40	**201**						
20,00	0/-0,025	26,0		150	15	20	2							653,40	**203**

P	●	●	●	●
M	○	○	○	○
K	●	●	●	●
N	○	○	○	○
S	○	○	○	○
H	○	○	○	○
O	○	○	○	○

→ v_c/f_z Stran 480–486

Torusni rezkar

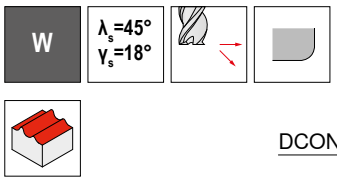

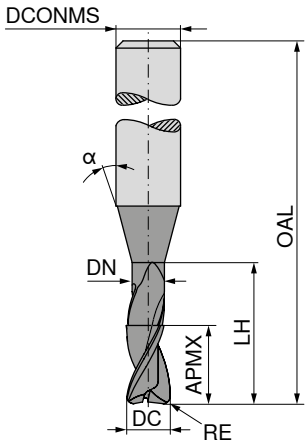



Tovarniški standard | Tovarniški standard

DC f8 mm	RE -0.015 mm	APMX mm	DN mm	LH mm	OAL mm	α°	DCONMS h5 mm	ZEFP	50 901 ... EUR V0/5A		50 901 ... EUR V0/5A	
0,2	0,02	0,2	0,18	0,6	55	15	3	2	99,08	**021**		
0,2	0,02	0,2	0,18	1,0	55	15	3	2	100,10	**022**		
0,2	0,02	0,2	0,18	1,6	55	15	3	2	101,00	**023**		
0,2	0,02	0,2	0,18	2,0	55	15	3	2	102,60	**024**		
0,3	0,03	0,3	0,28	0,9	55	15	3	2	99,08	**031**		
0,3	0,03	0,3	0,28	1,5	55	15	3	2	100,10	**032**		
0,3	0,03	0,3	0,28	2,4	55	15	3	2	101,00	**033**		
0,3	0,03	0,3	0,28	3,0	55	15	3	2	102,60	**034**		
0,4	0,04	0,4	0,37	1,2	55	15	3	2	99,08	**041**		
0,4	0,04	0,4	0,37	2,0	55	15	3	2	100,10	**042**		
0,4	0,04	0,4	0,37	3,2	55	15	3	2	101,00	**043**		
0,4	0,04	0,4	0,37	4,0	55	15	3	2	102,60	**044**		
0,5	0,05	0,5	0,45	1,5	55	15	3	2	96,93	**051**		
0,5	0,05	0,5	0,45	2,5	55	15	3	2	97,77	**052**		
0,5	0,05	0,5	0,45	4,0	55	15	3	2	99,08	**053**		
0,5	0,05	0,5	0,45	5,0	55	15	3	2	100,10	**054**		
0,6	0,06	0,6	0,58	2,0	55	15	3	2	83,42	**061**		
0,6	0,06	0,6	0,58	3,0	55	15	3	2	83,42	**062**		
0,6	0,06	0,6	0,58	4,2	55	15	3	2	81,12	**063**		
0,6	0,06	0,6	0,58	5,0	65	15	3	2			96,03	**064**
0,6	0,06	0,6	0,58	6,0	65	15	3	2			93,86	**065**
0,8	0,08	0,8	0,77	2,5	55	15	3	2	81,12	**081**		
0,8	0,08	0,8	0,77	4,0	55	15	3	2	81,12	**082**		
0,8	0,08	0,8	0,77	6,5	65	15	3	2			90,24	**083**
0,8	0,08	0,8	0,77	8,0	65	15	3	2			93,86	**084**
1,0	0,10	1,0	0,95	3,0	55	15	3	2	81,12	**101**		
1,0	0,10	1,0	0,95	5,0	55	15	3	2	81,12	**102**		
1,0	0,10	1,0	0,95	8,0	65	15	3	2			85,74	**103**
1,0	0,10	1,0	0,95	10,0	65	15	3	2			93,86	**104**
1,0	0,10	1,0	0,95	12,0	65	15	3	2			96,03	**105**
1,2	0,12	1,2	1,15	3,0	55	15	3	2	81,12	**121**		
1,2	0,12	1,2	1,15	6,0	55	15	3	2	81,12	**122**		
1,2	0,12	1,2	1,15	10,0	65	15	3	2			90,24	**123**
1,2	0,12	1,2	1,15	12,0	65	15	3	2			93,86	**124**
1,3	0,13	1,3	1,25	4,0	55	15	3	2	81,12	**131**		
1,3	0,13	1,3	1,25	7,0	55	15	3	2	83,42	**132**		
1,3	0,13	1,3	1,25	11,0	65	15	3	2			90,24	**133**
1,3	0,13	1,3	1,25	13,0	65	15	3	2			96,03	**134**
1,5	0,15	1,5	1,44	5,0	55	15	3	2	83,42	**151**		
1,5	0,15	1,5	1,44	7,5	55	15	3	2	81,12	**152**		
1,5	0,15	1,5	1,44	12,0	65	15	3	2			96,03	**153**
1,5	0,15	1,5	1,44	15,0	65	15	3	2			93,86	**154**
1,6	0,16	1,6	1,52	5,0	55	15	3	2	83,42	**161**		
1,6	0,16	1,6	1,52	8,0	55	15	3	2	83,42	**162**		
1,6	0,16	1,6	1,52	13,0	65	15	3	2			90,24	**163**

P		
M		
K		
N	●	●
S		
H		
O		

→ v_c/f_z Stran 480–486

14

Nadaljevanje na naslednji strani

Torusni rezkar

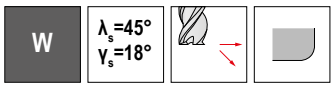



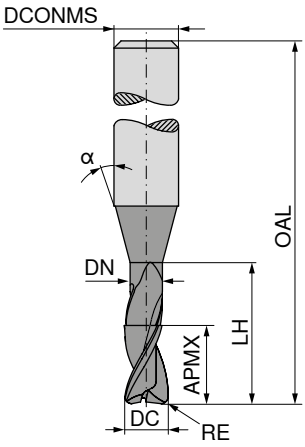





Tovarniški standard

Tovarniški standard





DC f8 mm	RE -0.015 mm	APMX mm	DN mm	LH mm	OAL mm	α°	DCONMS h5 mm	ZEFP	50 901 ... EUR V0/5A		50 901 ... EUR V0/5A	
1,6	0,16	1,6	1,52	16,0	65	15	3	2			96,03	**164**
1,8	0,18	1,8	1,72	5,5	55	15	3	2	81,12	**181**		
1,8	0,18	1,8	1,72	9,0	55	15	3	2	83,42	**182**		
1,8	0,18	1,8	1,72	14,5	65	15	3	2			90,24	**183**
1,8	0,18	1,8	1,72	18,0	65	15	3	2			96,03	**184**
2,0	0,20	2,0	1,92	6,0	55	15	3	2	81,12	**201**		
2,0	0,20	2,0	1,92	10,0	55	15	3	2	83,42	**202**		
2,0	0,20	2,0	1,92	14,0	55	15	3	2	81,12	**203**		
2,0	0,20	2,0	1,92	16,0	65	15	3	2			96,03	**204**
2,0	0,20	2,0	1,92	20,0	65	15	3	2			93,86	**205**
2,3	0,23	2,3	2,22	7,0	55	15	3	2	81,12	**231**		
2,3	0,23	2,3	2,22	11,5	55	15	3	2	83,42	**232**		
2,3	0,23	2,3	2,22	14,0	55	15	3	2	85,74	**233**		
2,3	0,23	2,3	2,22	18,5	65	15	3	2			96,03	**234**
2,3	0,23	2,3	2,22	20,0	65	15	3	2			96,03	**235**
2,3	0,23	2,3	2,22	23,0	65	15	3	2			96,03	**236**
3,0	0,30	3,0	2,90	9,0	65	15	6	2	85,74	**301**		
3,0	0,30	3,0	2,90	15,0	65	15	6	2	96,03	**302**		
3,0	0,30	3,0	2,90	24,0	100	15	6	2			104,20	**303**
3,0	0,30	3,0	2,90	30,0	100	15	6	2			108,70	**304**
4,0	0,40	4,0	3,90	12,0	65	15	6	2	96,03	**401**		
4,0	0,40	4,0	3,90	20,0	65	15	6	2	96,03	**402**		
4,0	0,40	4,0	3,90	32,0	100	15	6	2			108,70	**403**
4,0	0,40	4,0	3,90	40,0	100	15	6	2			111,80	**404**
5,0	0,50	5,0	4,90	15,0	65	15	6	2	96,03	**501**		
5,0	0,50	5,0	4,90	25,0	65	15	6	2	96,03	**502**		
5,0	0,50	5,0	4,90	40,0	100	15	6	2			111,80	**503**
5,0	0,50	5,0	4,90	50,0	100	15	6	2			117,50	**504**
6,0	0,60	6,0	5,90	18,0	65	15	6	2	96,03	**601**		
6,0	0,60	6,0	5,90	30,0	100	15	6	2			108,70	**602**
6,0	0,60	6,0	5,90	48,0	100	15	6	2			117,50	**603**
6,0	0,60	6,0	5,90	60,0	100	15	6	2			121,10	**604**

P		
M		
K		
N	●	●
S		
H		
O		

→ v_c/f_z Stran 480–486

Torusni rezkar

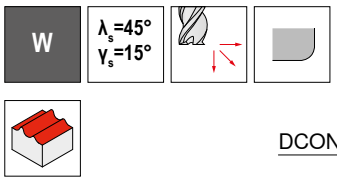

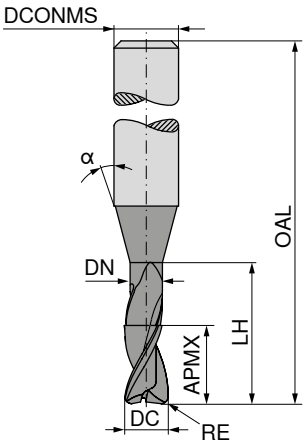



Tovarniški standard | Tovarniški standard | Tovarniški standard

DC f8 mm	RE ±0,05 mm	APMX mm	DN mm	LH mm	OAL mm	α°	DCONMS h5 mm	ZEFP	50 902 ... EUR V0/5A		50 902 ... EUR V0/5A		50 902 ... EUR V0/5A	
2	0,3	2	1,8	12	50	45	6	2	87,06	020				
2	0,5	2	1,8	12	50	45	6	2	87,06	023				
2	0,3	2	1,8	22	60	45	6	2			87,06	021		
2	0,5	2	1,8	22	60	45	6	2			87,06	024		
2	0,3	2	1,8	47	85	45	6	2					126,40	022
2	0,5	2	1,8	47	85	45	6	2					126,40	025
3	0,3	2	2,8	12	50	45	6	2	87,06	030				
3	0,5	2	2,8	12	50	45	6	2	87,06	033				
3	0,3	2	2,8	22	60	45	6	2			87,06	031		
3	0,5	2	2,8	22	60	45	6	2			87,06	034		
3	0,3	2	2,8	47	85	45	6	2					126,40	032
3	0,5	2	2,8	47	85	45	6	2					126,40	035
4	0,3	3	3,8	16	54	45	6	2	87,06	040				
4	0,5	3	3,8	16	54	45	6	2	87,06	043				
4	1,0	3	3,8	16	54	45	6	2	87,06	046				
4	0,3	3	3,8	37	75	45	6	2			121,10	041		
4	0,5	3	3,8	37	75	45	6	2			121,10	044		
4	1,0	3	3,8	37	75	45	6	2			121,10	047		
4	0,3	3	3,8	47	85	45	6	2					126,40	042
4	0,5	3	3,8	47	85	45	6	2					126,40	045
4	1,0	3	3,8	47	85	45	6	2					126,40	048
5	0,5	3	4,6	16	54	45	6	2	87,06	050				
5	1,0	3	4,6	16	54	45	6	2	87,06	052				
5	1,5	3	4,6	16	54	45	6	2	87,06	054				
5	0,5	3	4,6	37	75	45	6	2			121,10	051		
5	1,0	2	4,6	37	75	45	6	2			121,10	053		
5	1,5	3	4,6	37	75	45	6	2			121,10	055		
6	0,5	4	5,6	16	54	45	6	2	87,06	060				
6	1,0	4	5,6	16	54	45	6	2	87,06	063				
6	2,0	4	5,6	16	54	45	6	2	87,06	066				
6	0,5	4	5,6	47	85	45	6	2			121,10	061		
6	1,0	4	5,6	47	85	45	6	2			121,10	064		
6	2,0	4	5,6	47	85	45	6	2			121,10	067		
6	0,5	4	5,6	47	85	45	8	2			163,70	069		
6	1,0	4	5,6	47	85	45	8	2			163,70	070		
6	2,0	4	5,6	47	85	45	8	2			163,70	071		
6	0,5	4	5,6	62	100	45	6	2					140,60	062
6	1,0	4	5,6	62	100	45	6	2					140,60	065
6	2,0	4	5,6	62	100	45	6	2					140,60	068
8	0,5	4	7,6	20	58	45	8	2	105,80	080				

P			
M			
K			
N	●	●	●
S			
H			
O			

→ v_c/f_z Stran 480–486

14

Torusni rezkar

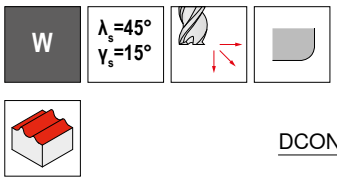

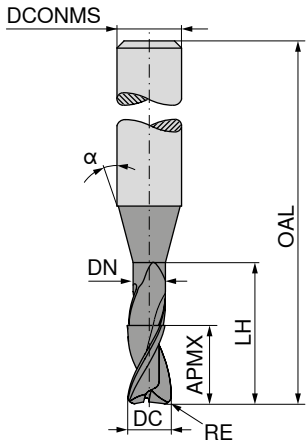



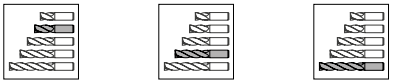

Tovarniški standard | Tovarniški standard | Tovarniški standard

DC f8 mm	RE ±0,05 mm	APMX mm	DN mm	LH mm	OAL mm	α°	DCONMS h5 mm	ZEFP	50 902 ... EUR V0/5A		50 902 ... EUR V0/5A		50 902 ... EUR V0/5A	
8	1,0	4	7,6	20	58	45	8	2	105,80	082				
8	2,0	4	7,6	20	58	45	8	2	105,80	084				
8	0,5	4	7,6	62	100	45	8	2					165,20	081
8	1,0	4	7,6	62	100	45	8	2					165,20	083
8	2,0	4	7,6	62	100	45	8	2					165,20	085
8	2,0	4	7,6	62	100	45	10	2					228,80	086
10	1,0	6	9,6	18	66	45	10	2	132,10	100				
10	2,0	6	9,6	18	66	45	10	2	132,10	103				
10	3,0	6	9,6	18	66	45	10	2	132,10	106				
10	1,0	6	9,6	58	100	45	10	2			227,60	101		
10	2,0	6	9,6	58	100	45	10	2			227,60	104		
10	3,0	6	9,6	58	100	45	10	2			227,60	107		
10	1,0	6	9,6	78	120	45	10	2					266,50	102
10	2,0	6	9,6	78	120	45	10	2					266,50	105
10	3,0	6	9,6	78	120	45	10	2					266,50	108
10	1,0	6	9,6	78	120	45	12	2					347,70	109
10	2,0	6	9,6	78	120	45	12	2					347,70	110
10	3,0	6	9,6	78	120	45	12	2					347,70	111
12	1,0	8	11,5	26	73	45	12	2	194,30	120				
12	2,0	8	11,5	26	73	45	12	2	194,30	123				
12	3,0	8	11,5	26	73	45	12	2	194,30	126				
12	1,0	8	11,5	53	100	45	12	2			289,80	121		
12	2,0	8	11,5	53	100	45	12	2			289,80	124		
12	3,0	8	11,5	53	100	45	12	2			289,80	127		
12	1,0	8	11,5	73	120	45	12	2					347,70	122
12	2,0	8	11,5	73	120	45	12	2					347,70	125
12	3,0	8	11,5	73	120	45	12	2					347,70	128
12	4,0	8	11,5	73	120	45	12	2					347,70	131
12	1,0	8	11,5	103	150	45	16	2					704,00	132
12	2,0	8	11,5	103	150	45	16	2					704,00	133
12	3,0	8	11,5	103	150	45	16	2					704,00	134

P			
M			
K			
N	●	●	●
S			
H			
O			

→ v_c/f_z Stran 480–486

Torusni rezkar





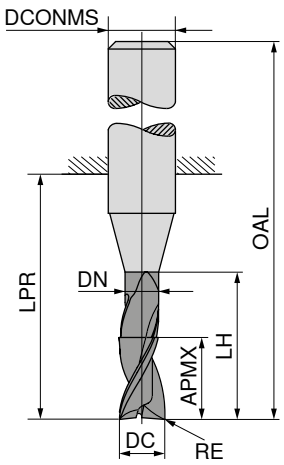

DIAMOND





Tovarniški standard



52 765 ...

DC h10 mm	RE mm	APMX mm	DN mm	LH mm	LPR mm	OAL mm	DCONMS h6 mm	ZEFP	EUR V1	
2	0,3	8	1,8	31	32	60	2	2	194,30	**021**
3	0,5	12	2,8	41	42	70	3	2	204,40	**032**
4	0,5	15	3,8	51	52	80	4	2	255,00	**042**
5	0,5	20	4,8	71	72	100	5	2	292,50	**052**
6	0,8	20	5,8	63	64	100	6	2	320,20	**063**
8	1,0	20	7,8	83	84	120	8	2	424,50	**084**
10	1,0	25	9,8	99	100	140	10	2	539,00	**104**
12	1,5	25	11,8	104	105	150	12	2	714,20	**125**

P	
M	
K	
N	●
S	
H	
O	●

→ v_c/f_z Stran 418

Torusni rezkar

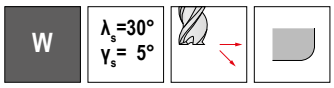



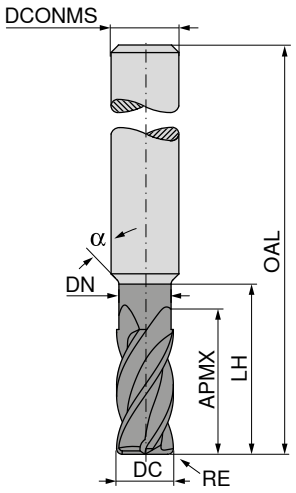









Tovarniški standard

Tovarniški standard





DC f8	RE ±0,05	APMX	DN	LH	OAL	α°	DCONMS h5	ZEFP	50 911 ... EUR V0/5A		50 911 ... EUR V0/5A	
mm	mm	mm	mm	mm	mm		mm					
4	0,5	8	3,8	12	54	45	6	4	175,30	040		
4	1,0	8	3,8	12	54	45	6	4	175,30	041		
4	0,5	10	3,8	37	75	45	6	4			210,20	042
4	1,0	10	3,8	37	75	45	6	4			210,20	043
5	0,5	9	4,8	16	54	45	6	4	175,30	050		
5	1,0	9	4,8	16	54	45	6	4	175,30	051		
5	1,5	9	4,8	16	54	45	6	4	175,30	052		
5	0,5	12	4,8	37	75	45	6	4			210,20	053
5	1,0	12	4,8	37	75	45	6	4			210,20	054
5	1,5	12	4,8	37	75	45	6	4			210,20	055
6	0,5	10	5,6	16	54	45	6	4	175,30	060		
6	1,0	10	5,6	16	54	45	6	4	175,30	061		
6	1,5	10	5,6	16	54	45	6	4	175,30	062		
6	2,0	10	5,6	16	54	45	6	4	175,30	063		
6	0,5	12	5,6	62	100	45	6	4			231,70	064
6	1,0	12	5,6	62	100	45	6	4			231,70	065
6	1,5	12	5,6	62	100	45	6	4			231,70	066
6	2,0	12	5,6	62	100	45	6	4			231,70	067
7	0,5	11	6,6	20	58	45	8	4	231,70	070		
7	1,0	11	6,6	20	58	45	8	4	231,70	071		
7	1,5	11	6,6	20	58	45	8	4	231,70	072		
7	2,0	11	6,6	20	58	45	8	4	231,70	073		
7	0,5	14	6,6	62	100	45	8	4			292,50	074
7	1,0	14	6,6	62	100	45	8	4			292,50	075
7	1,5	14	6,6	62	100	45	8	4			292,50	076
7	2,0	14	6,6	62	100	45	8	4			292,50	077
8	0,5	12	7,6	20	58	45	8	4	231,70	080		
8	1,0	12	7,6	20	58	45	8	4	231,70	081		
8	1,5	12	7,6	20	58	45	8	4	231,70	086		
8	2,0	12	7,6	20	58	45	8	4	231,70	083		
8	0,5	14	7,6	62	100	45	8	4			292,50	084
8	1,0	14	7,6	62	100	45	8	4			292,50	085
8	1,5	14	7,6	62	100	45	8	4			292,50	082
8	2,0	14	7,6	62	100	45	8	4			292,50	087
10	0,5	14	9,6	24	66	45	10	4	294,20	100		
10	1,0	14	9,6	24	66	45	10	4	294,20	101		
10	1,5	14	9,6	24	66	45	10	4	294,20	107		
10	2,0	14	9,6	24	66	45	10	4	294,20	103		
10	3,0	14	9,6	24	66	45	10	4	294,20	104		
10	0,5	18	9,6	58	100	45	10	4			383,80	105
10	1,0	18	9,6	58	100	45	10	4			383,80	106

P		
M		
K		
N	●	●
S		
H		
O	●	●

→ v_c/f_z Stran 418

Nadaljevanje na naslednji strani

Torusni rezkar

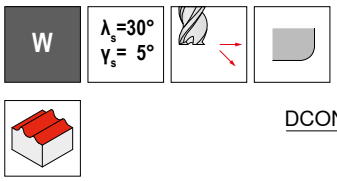

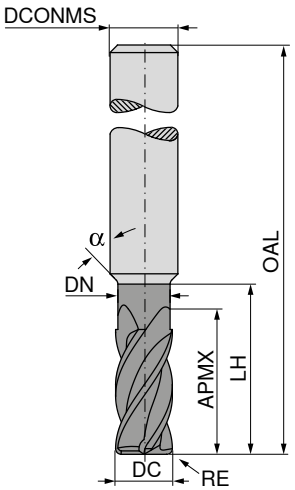









Tovarniški standard

Tovarniški standard





DC f8	RE ±0,05	APMX	DN	LH	OAL	α°	DCONMS h5	ZEFP	50 911 ... EUR V0/5A		50 911 ... EUR V0/5A	
mm	mm	mm	mm	mm	mm		mm					
10	1,5	18	9,6	58	100	45	10	4			383,80	**102**
10	2,0	18	9,6	58	100	45	10	4			383,80	**108**
10	3,0	18	9,6	58	100	45	10	4			383,80	**109**
12	0,5	16	11,5	26	73	45	12	4	388,30	**120**		
12	1,0	16	11,5	26	73	45	12	4	388,30	**121**		
12	1,5	16	11,5	26	73	45	12	4	388,30	**127**		
12	2,0	16	11,5	26	73	45	12	4	388,30	**123**		
12	4,0	16	11,5	26	73	45	12	4	388,30	**124**		
12	0,5	22	11,5	53	100	45	12	4			488,20	**125**
12	1,0	22	11,5	53	100	45	12	4			488,20	**126**
12	1,5	22	11,5	53	100	45	12	4			488,20	**122**
12	2,0	22	11,5	53	100	45	12	4			488,20	**128**
12	4,0	22	11,5	53	100	45	12	4			488,20	**129**

P		
M		
K		
N	●	●
S		
H		
O	●	●

→ v_c/f_z Stran 418

14

Torusni rezkar

▲ Kontura polmera: ±0,005 mm
▲ Za Ø ≤ 5,0 mm, toleranca kota α in β: ±0,5°

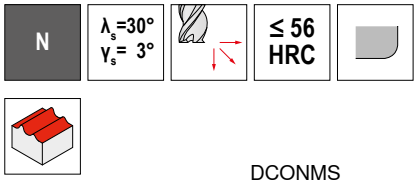

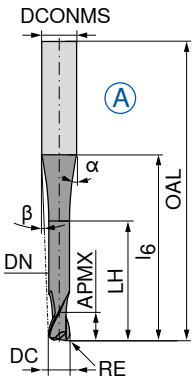

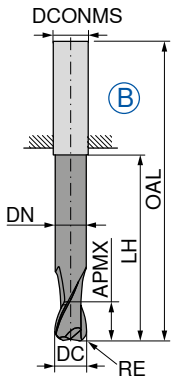









Tovarniški standard

Tovarniški standard





DC ±0,01 mm	RE ±0,005 mm	APMX mm	DN mm	LH mm	l_6 mm	OAL mm	α°	β°	DCONMS h5 mm	ZEFP	Slika	52 730 ... EUR V1		52 734 ... EUR V1	
0,5	0,10	1,0	0,45	2,0	20	57	10	8,5	6	2	A	173,90	**005**		
1,0	0,25	2,0	0,95	4,0	20	57	10	8	6	2	A	162,40	**010**		
1,0	0,25	2,0	0,95	4,0	40	80	4,5	4	6	2	A			172,60	**010**
1,5	0,30	2,5	1,40	7,5	20	57	12,5	7	6	2	A	155,00	**015**		
1,5	0,30	2,5	1,40	7,5	40	80	4,5	3,5	6	2	A			163,70	**015**
2,0	0,50	3,0	1,80	8,0	20	57	12	6,5	6	2	A	129,80	**020**		
2,0	0,50	3,0	1,80	8,0	40	80	4	3	6	2	A			144,30	**020**
3,0	0,50	3,5	2,80	10,0	20	57	11,5	5	6	2	A	125,30	**030**		
3,0	0,50	3,5	2,80	12,0	40	80	3,5	2,5	6	2	A			140,10	**030**
4,0	0,50	4,0	3,80	12,0	20	57	11	3,5	6	2	A	117,00	**041**		
4,0	0,50	4,0	3,80	20,0	40	80	4	1,5	6	2	A			139,00	**041**
4,0	1,00	4,0	3,80	12,0	20	57	11	3,5	6	2	A	122,70	**040**		
4,0	1,00	4,0	3,80	20,0	40	80	4	1,5	6	2	A			136,20	**040**
5,0	1,00	5,0	4,70	14,0	20	57	10	2	6	2	A	115,20	**051**		
5,0	1,00	5,0	4,70	25,0	40	80	3	1	6	2	A			137,20	**051**
5,0	1,50	5,0	4,70	14,0	20	57	10	2	6	2	A	120,40	**050**		
5,0	1,50	5,0	4,70	25,0	40	80	3	1	6	2	A			142,10	**050**
6,0	1,00	6,0	5,60	20,0		57			6	2	B	107,20	**961**		
6,0	1,00	6,0	5,60	40,0		80			6	2	B			130,60	**961**
6,0	2,00	6,0	5,60	20,0		57			6	2	B	112,30	**060**		
6,0	2,00	6,0	5,60	40,0		80			6	2	B			136,70	**060**
6,0	2,00	6,0	5,60	25,0	60	100	2	1	8	2	A			168,00	**061**
8,0	1,00	7,0	7,60	25,0		63			8	2	B	147,70	**082**		
8,0	1,00	7,0	7,60	60,0		100			8	2	B			172,60	**082**
8,0	2,00	7,0	7,60	25,0		63			8	2	B	156,60	**080**		
8,0	2,00	7,0	7,60	60,0		100			8	2	B			169,60	**080**
8,0	2,00	7,0	7,60	30,0	75	120	2	1	10	2	A			237,60	**081**
8,0	2,50	7,0	7,60	60,0		100			8	2	B			157,80	**083**
10,0	1,50	8,0	9,60	30,0		72			10	2	B	218,80	**102**		
10,0	1,50	8,0	9,60	75,0		120			10	2	B			236,10	**102**
10,0	2,50	8,0	9,60	75,0		120			10	2	B			215,80	**104**
10,0	3,00	8,0	9,60	30,0		72			10	2	B	212,90	**100**		
10,0	3,00	8,0	9,60	50,0		100			10	2	B			198,50	**103**
10,0	3,00	8,0	9,60	75,0		120			10	2	B			230,30	**100**
10,0	3,00	8,0	9,60	40,0	110	160	1	0,5	12	2	A			350,60	**101**
12,0	1,50	10,0	11,50	35,0		83			12	2	B	266,50	**122**		
12,0	1,50	10,0	11,50	70,0		160			12	2	B			344,70	**122**
12,0	4,00	10,0	11,50	35,0		83			12	2	B	270,90	**120**		
12,0	4,00	10,0	11,50	35,0	40	92	37	3,5	16	2	A	370,90	**121**		
12,0	4,00	10,0	11,50	70,0		160			12	2	B			339,00	**120**
12,0	4,00	10,0	11,50	50,0	150	200	1,5	1	16	2	A			560,70	**121**
16,0	5,00	12,0	15,50	40,0		92			16	2	B	365,10	**160**		
16,0	5,00	12,0	15,50	80,0		200			16	2	B			560,70	**160**

P	●	●
M	○	○
K	●	●
N	○	○
S	○	○
H	○	○
O	○	○

→ v_c/f_z Stran 480–486

Torusni rezkar

H | λ_s=30° γ_s= 3° | ≤ 54 HRC

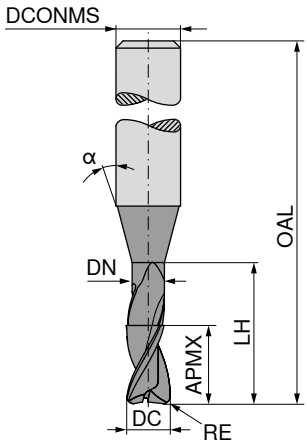







Tovarniški standard





Tovarniški standard



DC f8	RE -0.015	APMX	DN	LH	OAL	α°	DCONMS h5	ZEFP	50 649 ... EUR V0/5A		50 649 ... EUR V0/5A	
mm	mm	mm	mm	mm	mm		mm					
0,4	0,04	0,4	0,37	1,2	55	15	6	2	99,38	**041**		
0,4	0,04	0,4	0,37	2,0	55	15	6	2	100,10	**042**		
0,4	0,04	0,4	0,37	3,2	55	15	6	2	101,00	**043**		
0,4	0,04	0,4	0,45	4,0	55	15	6	2	102,60	**044**		
0,5	0,05	0,5	0,45	1,5	55	15	6	2	96,93	**051**		
0,5	0,05	0,5	0,45	2,5	55	15	6	2	97,77	**052**		
0,5	0,05	0,5	0,45	4,0	55	15	6	2	99,38	**053**		
0,5	0,05	0,5	0,45	5,0	55	15	6	2	100,10	**054**		
0,6	0,06	0,6	0,58	2,0	55	15	6	2	83,42	**061**		
0,6	0,06	0,6	0,58	3,0	55	15	6	2	83,42	**960**		
0,6	0,06	0,6	0,58	5,0	65	15	6	2			88,50	**063**
0,6	0,06	0,6	0,58	6,0	65	15	6	2	96,03	**961**		
0,8	0,08	0,8	0,77	2,5	55	15	6	2	81,12	**081**		
0,8	0,08	0,8	0,77	4,0	55	15	6	2	83,42	**980**		
0,8	0,08	0,8	0,77	6,5	65	15	6	2			90,24	**083**
0,8	0,08	0,8	0,77	8,0	65	15	6	2	96,03	**981**		
1,0	0,10	1,0	0,95	3,0	55	15	6	2	81,12	**101**		
1,0	0,10	1,0	0,95	5,0	55	15	6	2	83,42	**010**		
1,0	0,10	1,0	0,95	8,0	65	15	6	2			85,74	**103**
1,0	0,10	1,0	0,95	10,0	65	15	6	2			93,28	**011**
1,0	0,10	1,0	0,95	12,0	65	15	6	2			96,03	**105**
1,2	0,12	1,2	1,15	3,0	55	15	6	2	81,12	**121**		
1,2	0,12	1,2	1,15	6,0	55	15	6	2	83,42	**012**		
1,2	0,12	1,2	1,15	10,0	65	15	6	2	90,24	**123**		
1,2	0,12	1,2	1,15	12,0	65	15	6	2			96,03	**013**
1,3	0,13	1,3	1,25	4,0	55	15	6	2	81,12	**131**		
1,3	0,13	1,3	1,25	7,0	55	15	6	2	83,42	**132**		
1,3	0,13	1,3	1,25	11,0	65	15	6	2			90,24	**133**
1,3	0,13	1,3	1,25	13,0	65	15	6	2			96,03	**134**
1,5	0,15	1,5	1,44	5,0	55	15	6	2	83,42	**151**		
1,5	0,15	1,5	1,44	7,5	55	15	6	2	83,42	**015**		
1,5	0,15	1,5	1,44	12,0	65	15	6	2			96,03	**153**
1,5	0,15	1,5	1,44	15,0	65	15	6	2			96,03	**016**
1,6	0,16	1,6	1,52	5,0	55	15	6	2	83,42	**161**		
1,6	0,16	1,6	1,52	8,0	55	15	6	2	83,42	**162**		
1,6	0,16	1,6	1,52	13,0	65	15	6	2			90,24	**163**
1,6	0,16	1,6	1,52	16,0	65	15	6	2			96,03	**164**
1,8	0,18	1,8	1,72	5,5	55	15	6	2	81,12	**181**		
1,8	0,18	1,8	1,72	9,0	55	15	6	2	83,42	**182**		
1,8	0,18	1,8	1,72	14,5	65	15	6	2			90,24	**183**

P	●	●
M	○	○
K	●	●
N	○	○
S	○	○
H	○	○
O	○	○

→ v_c/f_z Stran 480–486

14

Torusni rezkar

H | λ_s=30° γ_s= 3° | ≤ 54 HRC

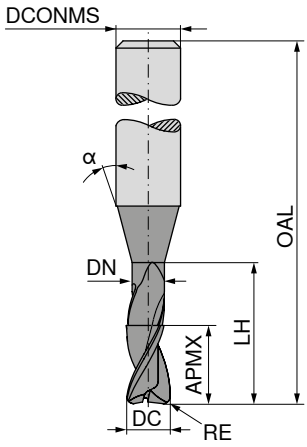









Tovarniški standard

Tovarniški standard





DC f8 mm	RE -0.015 mm	APMX mm	DN mm	LH mm	OAL mm	α°	DCONMS h5 mm	ZEFP	50 649 ... EUR V0/5A		50 649 ... EUR V0/5A	
1,8	0,18	1,8	1,72	18,0	65	15	6	2			96,03	**184**
2,0	0,20	2,0	1,92	6,0	55	15	6	2	81,12	**201**		
2,0	0,20	2,0	1,92	10,0	55	15	6	2	83,42	**202**		
2,0	0,20	2,0	1,92	14,0	55	15	6	2	83,42	**020**		
2,0	0,20	2,0	1,92	16,0	65	15	6	2			96,03	**204**
2,0	0,20	2,0	1,92	20,0	65	15	6	2			96,03	**021**
2,3	0,23	2,3	2,22	7,0	55	15	6	2	83,42	**231**		
2,3	0,23	2,3	2,22	11,5	55	15	6	2	85,74	**232**		
2,3	0,23	2,3	2,22	18,5	65	15	6	2			96,03	**233**
2,3	0,23	2,3	2,22	23,0	65	15	6	2			96,03	**234**
3,0	0,30	3,0	2,90	9,0	65	15	6	2	85,74	**301**		
3,0	0,30	3,0	2,90	15,0	65	15	6	2	96,03	**302**		
3,0	0,30	3,0	2,90	24,0	100	15	6	2			104,20	**303**
3,0	0,30	3,0	2,90	30,0	100	15	6	2			108,70	**304**
4,0	0,40	4,0	3,90	12,0	65	15	6	2	96,03	**401**		
4,0	0,40	4,0	3,90	20,0	65	15	6	2	96,03	**402**		
4,0	0,40	4,0	3,90	32,0	100	15	6	2			108,70	**403**
4,0	0,40	4,0	3,90	40,0	100	15	6	2			111,80	**404**
5,0	0,50	5,0	4,90	15,0	65	15	6	2	96,03	**501**		
5,0	0,50	5,0	4,90	25,0	65	15	6	2	96,03	**502**		
5,0	0,50	5,0	4,90	40,0	100	15	6	2			111,80	**503**
5,0	0,50	5,0	4,90	50,0	100	15	6	2			117,50	**504**
6,0	0,60	6,0	5,90	18,0	65	15	6	2	96,03	**601**		
6,0	0,60	6,0	5,90	30,0	100	15	6	2			108,70	**602**
6,0	0,60	6,0	5,90	48,0	100	15	6	2			117,50	**603**
6,0	0,60	6,0	5,90	60,0	100	15	6	2			121,10	**604**

P	●	●
M	○	○
K	●	●
N	○	○
S	○	○
H	○	○
O	○	○

→ v_c/f_z Stran 480–486

Torusni rezkar

H | λ_s=30° γ_s= 3° | ≤ 68 HRC

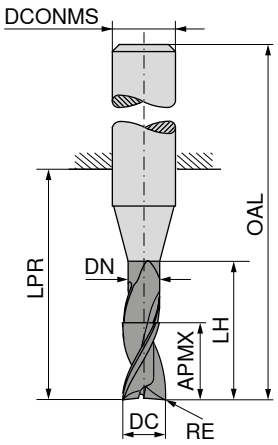



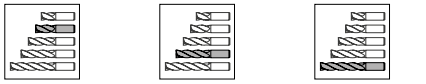

Tovarniški standard | Tovarniški standard | Tovarniški standard

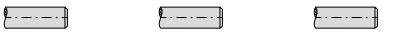

DC f8 mm	RE ±0,05 mm	APMX mm	DN mm	LH mm	LPR mm	OAL mm	DCONMS h5 mm	ZEFP	50 651 ... EUR V0/5A		50 651 ... EUR V0/5A		50 651 ... EUR V0/5A	
2	0,3	2	1,8	7	14	50	6	2	69,98	020				
2	0,5	2	1,8	7	14	50	6	2	69,98	021				
2	0,3	2	1,8	7	24	60	6	2			69,98	022		
2	0,5	2	1,8	7	24	60	6	2			69,98	023		
2	0,3	2	1,8	7	49	85	6	2					102,00	024
2	0,5	2	1,8	7	49	85	6	2					102,00	025
3	0,3	2	2,8	7	14	50	6	2	69,98	030				
3	0,5	2	2,8	7	14	50	6	2	69,98	031				
3	0,3	2	2,8	12	24	60	6	2			69,98	032		
3	0,5	2	2,8	12	24	60	6	2			69,98	033		
3	0,3	2	2,8	12	49	85	6	2					102,00	034
3	0,5	2	2,8	12	49	85	6	2					102,00	035
4	0,3	3	3,8	13	18	54	6	2	69,98	040				
4	0,5	3	3,8	13	18	54	6	2	69,98	041				
4	1,0	3	3,8	13	18	54	6	2	69,98	042				
4	0,3	3	3,8	20	39	75	6	2			98,07	043		
4	0,5	3	3,8	20	39	75	6	2			98,07	044		
4	1,0	3	3,8	20	39	75	6	2			98,07	045		
4	0,3	3	3,8	20	49	85	6	2					102,00	046
4	0,5	3	3,8	20	49	85	6	2					102,00	047
4	1,0	3	3,8	20	49	85	6	2					102,00	048
5	0,5	3	4,6	13	18	54	6	2	69,98	050				
5	1,0	3	4,6	13	18	54	6	2	69,98	051				
5	1,5	3	4,6	13	18	54	6	2	69,98	052				
5	1,0	3	4,6	20	39	75	6	2			98,07	053		
5	1,5	3	4,6	20	39	75	6	2			98,07	054		
6	0,5	4	5,6	14	18	54	6	2	69,98	060				
6	1,0	4	5,6	14	18	54	6	2	69,98	061				
6	2,0	4	5,6	14	18	54	6	2	69,98	062				
6	0,5	4	5,6	45	49	85	6	2			98,07	066		
6	1,0	4	5,6	45	49	85	6	2			131,90	067		
6	2,0	4	5,6	45	49	85	6	2			98,07	068		
6	0,5	4	5,6	25	64	100	6	2					113,80	069
6	1,0	4	5,6	25	64	100	6	2					113,80	070
6	2,0	4	5,6	25	64	100	6	2					113,80	071
6	0,5	4	5,6	25	49	85	8	2			131,90	063		
6	1,0	4	5,6	25	49	85	8	2			98,07	064		
6	2,0	4	5,6	25	49	85	8	2			131,90	065		
8	0,5	4	7,6	16	22	58	8	2	85,45	080				
8	1,0	4	7,6	16	22	58	8	2	85,45	081				

P	●	●	●
M	○	○	○
K	●	●	●
N	○	○	○
S	○	○	○
H	○	○	○
O	○	○	○

→ v_c/f_z Stran 480–486

14

Torusni rezkar

H | λ_s=30° γ_s= 3° | ≤ 68 HRC

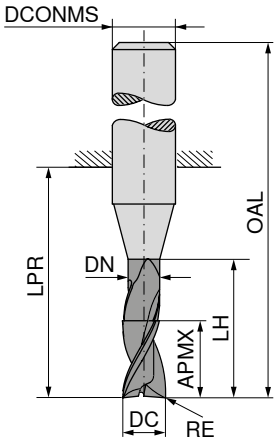



Tovarniški standard | Tovarniški standard | Tovarniški standard

DC f8 mm	RE ±0,05 mm	APMX mm	DN mm	LH mm	LPR mm	OAL mm	DCONMS h5 mm	ZEFP	50 651 ... EUR V0/5A		50 651 ... EUR V0/5A		50 651 ... EUR V0/5A	
8	2,0	4	7,6	16	22	58	8	2	85,45	082				
8	0,5	4	7,6	50	64	100	8	2					182,40	083
8	2,0	4	7,6	50	64	100	8	2					132,80	084
8	1,0	4	7,6	30	60	100	10	2					182,40	085
8	2,0	4	7,6	30	60	100	10	2					179,80	086
10	1,0	6	9,6	18	26	66	10	2	106,30	100				
10	3,0	6	9,6	18	26	66	10	2	106,30	101				
10	1,0	6	9,6	50	60	100	10	2			181,10	102		
10	2,0	6	9,6	50	60	100	10	2			106,30	103		
10	3,0	6	9,6	50	60	100	10	2			181,10	104		
10	1,0	6	9,6	60	80	120	10	2					217,40	105
10	2,0	6	9,6	60	80	120	10	2					181,10	106
10	3,0	6	9,6	60	80	120	10	2					223,10	107
10	1,0	6	9,6	30	75	120	12	2					281,00	108
10	2,0	6	9,6	30	75	120	12	2					281,00	109
10	3,0	6	9,6	30	75	120	12	2					281,00	110
12	1,0	8	11,5	18	28	73	12	2	156,60	120				
12	2,0	8	11,5	18	28	73	12	2	156,60	121				
12	3,0	8	11,5	18	28	73	12	2	156,60	122				
12	4,0	8	11,5	18	28	73	12	2	156,60	123				
12	1,0	8	11,5	45	55	100	12	2			233,30	124		
12	2,0	8	11,5	45	55	100	12	2			233,30	125		
12	3,0	8	11,5	45	55	100	12	2			233,30	126		
12	4,0	8	11,5	45	55	100	12	2			233,30	127		
12	1,0	8	11,5	70	75	120	12	2					281,00	128
12	2,0	8	11,5	70	75	120	12	2					281,00	129
12	3,0	8	11,5	70	75	120	12	2					281,00	130
12	4,0	8	11,5	70	75	120	12	2					281,00	131
12	1,0	8	11,5	35	102	150	16	2					567,90	132
12	2,0	8	11,5	35	102	150	16	2					567,90	133
12	3,0	8	11,5	35	102	150	16	2					567,90	134
12	4,0	8	11,5	35	102	150	16	2					567,90	135

P	●	●	●
M	○	○	○
K	●	●	●
N	○	○	○
S	○	○	○
H	○	○	○
O	○	○	○

→ v_c/f_z Stran 480–486

Torusni rezkar

▲ Kontura polmera: ±0,005 mm
▲ Visokozmogljivo orodje za vrstično obdelavo
▲ Za Ø ≤ 5,0 mm, toleranca kota α in β: ±0,5°

H | λ_s = 0° γ_s = –2° | ≤ 66 HRC

Ti1000

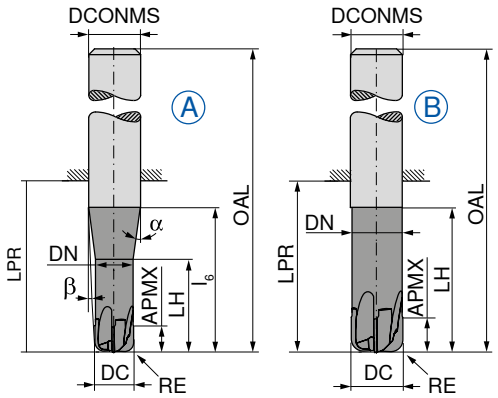

Tovarniški standard

52 732 ...

DC ±0,01 mm	RE ±0,005 mm	APMX mm	DN mm	LH mm	l_6 mm	LPR mm	OAL mm	α°	β°	DCONMS h5 mm	ZEFP	Slika	EUR V1	
3	0,75	2,0	2,8	10	20	21	57	11,5	5	6	4	A	127,60	**033**
4	1,00	2,5	3,8	12	20	21	57	11	3,5	6	4	A	127,60	**044**
5	1,25	3,0	4,7	14	20	21	57	10	2	6	4	A	131,70	**055**
6	1,50	4,0	5,6	20		21	57			6	4	B	133,30	**065**
8	1,00	5,0	7,6	25		27	63			8	4	B	168,00	**084**
8	2,00	5,0	7,6	25		27	63			8	4	B	184,00	**086**
10	1,00	6,0	9,6	30		32	72			10	4	B	191,30	**104**
10	1,00	6,0	9,6	30		32	72			10	6	B	212,90	**105**
10	2,50	6,0	9,6	30		32	72			10	4	B	210,20	**107**
10	2,50	6,0	9,6	30		32	72			10	6	B	212,90	**108**
12	1,00	7,0	11,5	35		38	83			12	4	B	246,20	**124**
12	1,00	7,0	11,5	35		38	83			12	8	B	299,80	**125**
12	3,00	7,0	11,5	35		38	83			12	4	B	267,90	**128**
12	3,00	7,0	11,5	35		38	83			12	8	B	299,80	**129**
16	4,00	8,0	15,5	40		44	92			16	4	B	404,20	**169**

P	●
M	
K	○
N	
S	
H	●
O	

→ v_c/f_z Stran 480–486

Torusni rezkar z vmesno mero

▲ Z zmanjšanim premerom držala za večnamensko uporabo pri večjih previsnih dolžinah

H | λ_s=45° γ_s=12° | ≤ 56 HRC | Ti1000



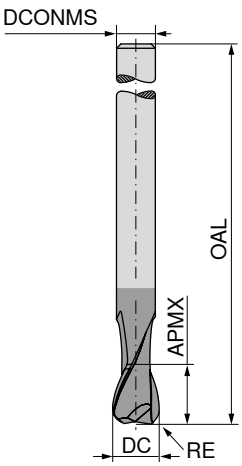





Tovarniški standard



52 107 ...

DC e8 mm	RE ±0,01 mm	APMX mm	OAL mm	DCONMS h6 mm	ZEFP	EUR V1	
7	0,5	9	120	6	4	157,80	**075**
7	1,0	9	120	6	4	157,80	**076**
7	1,5	9	120	6	4	157,80	**077**
9	0,5	12	135	8	4	204,40	**095**
9	1,0	12	135	8	4	204,40	**096**
9	1,5	12	135	8	4	204,40	**097**
11	1,0	15	150	10	4	263,60	**115**
11	1,5	15	150	10	4	263,60	**116**
11	2,0	15	150	10	4	263,60	**117**
13	1,0	18	160	12	4	337,50	**135**
13	1,5	18	160	12	4	337,50	**136**
13	2,0	18	160	12	4	337,50	**137**
15	1,0	21	160	14	4	383,80	**156**
15	1,5	21	160	14	4	383,80	**157**
15	2,0	21	160	14	4	383,80	**158**
17	1,0	24	180	16	4	459,10	**176**
17	1,5	24	180	16	4	459,10	**177**
17	2,0	24	180	16	4	459,10	**178**
17	3,0	24	180	16	4	459,10	**179**

P	○
M	●
K	○
N	●
S	●
H	
O	●

→ v_c/f_z Stran 480–486

Gravirni rezkar 60°

W | λ_s=15° γ_s=20°

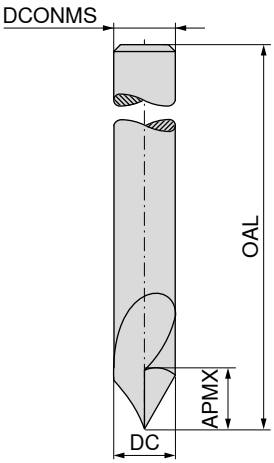



Tovarniški standard

52 195 ...

DC h6 mm	APMX mm	OAL mm	DCONMS h6 mm	ZEFP	EUR V1	
3	15	50	3	1	51,15	**030**
4	18	50	4	1	54,45	**040**
6	20	54	6	1	58,54	**060**

P	○
M	○
K	○
N	●
S	○
H	
O	●

→ v_c/f_z Stran 480–483

14

Rezkar za posnemanje robov NC

▲ 50 940 … /50 943 … Kot konice α = 60"
▲ 50 941 … /50 944 … Kot konice α = 90"
▲ 50 942 … /50 945 … Kot konice α = 120"

N | λ_s=0° γ_s=0°

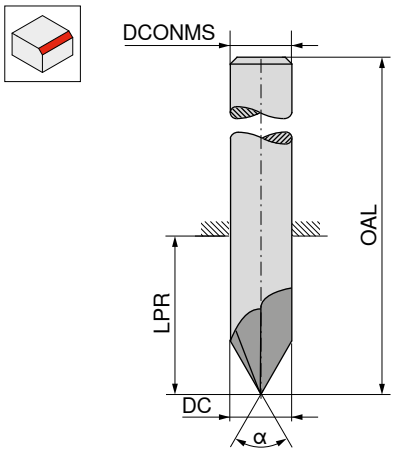



	α = 60°	α = 60°	α = 90°	α = 90°	α = 120°	α = 120°
	Tovarniški standard	Tovarniški standard	Tovarniški standard	Tovarniški standard	Tovarniški standard	Tovarniški standard
	50 940 …	50 943 …	50 941 …	50 944 …	50 942 …	50 945 …

DC h6 mm	OAL mm	LPR mm	DCONMS h6 mm	ZEFP	EUR V0/5A		EUR V0/5A		EUR V0/5A		EUR V0/5A		EUR V0/5A		EUR V0/5A	
4	54	26	4	4	32,45	**040** [1]	43,32	**040** [1]	32,45	**040** [1]	43,32	**040** [1]	32,45	**040** [1]	43,32	**040** [1]
6	54	18	6	4	42,15	**060**	58,54	**060**	42,15	**060**	58,54	**060**	42,15	**060**	58,54	**060**
8	58	22	8	4	49,68	**080**	70,98	**080**	49,68	**080**	70,98	**080**	49,68	**080**	70,98	**080**
10	66	26	10	4	61,26	**100**	86,33	**100**	61,26	**100**	86,33	**100**	61,26	**100**	86,33	**100**
12	73	28	12	4	85,74	**120**	117,20	**120**	85,74	**120**	117,20	**120**	85,74	**120**	117,20	**120**

P	●	●	●	●	●	●
M	○	○	○	○	○	○
K	●	●	●	●	●	●
N	○	○	○	○	○	○
S	○	○	○	○	○	○
H		○		○		○
O	●	●	●	●	●	●

1) Izvedba držala DIN 6535 HA

→ v_c/f_z Stran 480–483

Rezkar za posnemanje robov, spredaj in zadaj, NC

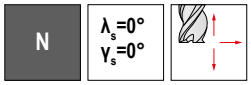



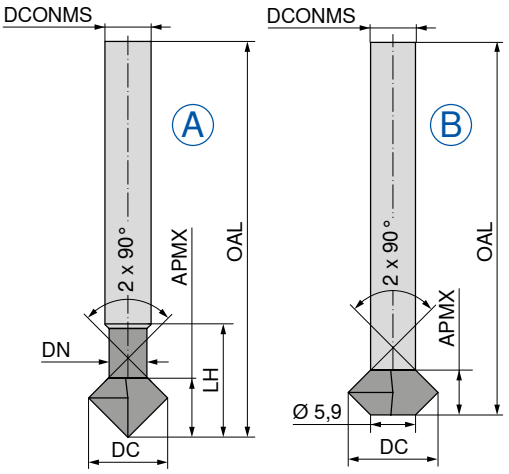

Ti1000



Tovarniški standard

Tovarniški standard

DC mm	APMX mm	DN mm	LH mm	OAL mm	DCONMS h5 mm	ZEFP	Slika	52 158 ... EUR V1		52 159 ... EUR V1	
3	2,0	2,2	12,0	75	4	4	A	70,82	**030**	80,10	**030**
4	2,7	2,9	17,7	75	4	4	A	70,82	**040**	81,54	**040**
5	3,0	3,9	18,0	75	5	4	A	72,57	**050**	83,14	**050**
6	4,0	3,9	19,0	100	6	4	A	88,50	**060**	99,38	**060**
8	2,0			100	6	4	B	115,30	**080**	128,90	**080**
10	4,0			100	6	4	B	143,70	**100**	160,70	**100**
12	6,0			100	6	4	B	172,60	**120**	191,30	**120**

P	●	●
M	○	○
K	●	●
N	○	○
S	○	○
H		○
O	●	●

→ v_c/f_z Stran 480–483

14

Četrtkrožni profilni rezkar, konkavni

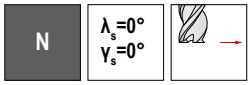



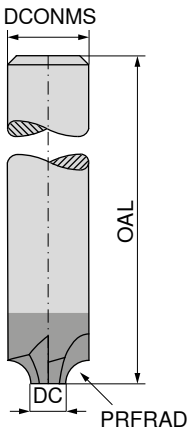



Tovarniški standard



52 249 ...

PRFRAD +/-0,02 mm	DC mm	OAL mm	DCONMS h6 mm	ZEFP	EUR V1	
0,50	7,0	70	8	4	155,00	**005**
1,00	6,0	70	8	4	155,00	**010**
1,25	7,5	75	10	4	169,60	**012**
1,50	7,0	75	10	4	165,20	**015**
2,00	6,0	75	10	4	165,20	**020**
2,50	7,0	73	12	4	184,00	**025**
3,00	6,0	73	12	4	184,00	**030**
3,50	9,0	80	16	4	231,70	**035**
4,00	8,0	80	16	4	231,70	**040**
4,50	7,0	80	16	4	231,70	**045**
5,00	10,0	80	20	4	330,30	**050**
6,00	8,0	80	20	4	330,30	**060**

P	●
M	○
K	●
N	○
S	○
H	○
O	●

→ v_c/f_z Stran 480–483

Rezkar za T-utore

▲ Rezalna glava VHM z lotanim jeklenim držalom
▲ za utore skladno z DIN 650
▲ **do polnega vboda orodja zmanjšajte podajanje fz za 50 %**





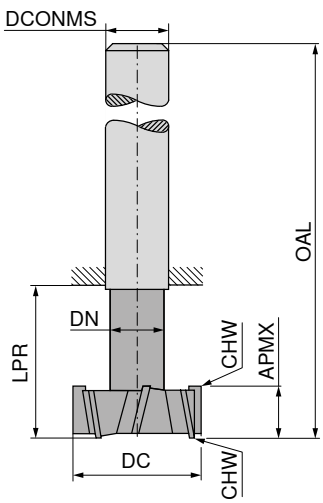



DIN 851 A



54 065 ...

DC e9 mm	APMX d11 mm	DN mm	LPR mm	OAL mm	DCONMS h6 mm	CHW mm	ZEFP	EUR V3	
11,0	4	4	13,5	53,5	10	0,10	6	243,70	**11000**
12,5	6	5	17,0	57,0	10	0,10	6	255,10	**12500**
16,0	8	7	22,0	62,0	10	0,20	6	304,90	**16000**
18,0	8	8	25,0	70,0	12	0,20	6	318,90	**18000**
19,0	9	8	26,0	71,0	12	0,20	6	328,20	**19000**
21,0	9	10	29,0	74,0	12	0,25	6	339,00	**21000**
22,0	10	10	30,0	75,0	12	0,25	6	366,00	**22000**
25,0	11	12	34,0	82,0	16	0,30	8	400,90	**25000**
28,0	12	13	37,0	85,0	16	0,30	8	451,40	**28000**
32,0	14	15	42,0	90,0	16	0,35	8	498,90	**32000**
36,0	16	17	47,0	103,0	25	0,40	8	574,70	**36000**
40,0	18	19	52,0	108,0	25	0,40	10	662,90	**40000**

P	●
M	○
K	●
N	
S	
H	
O	

→ v_c/f_z Stran 455

Informacije o uporabi najdete med tehničnimi informacijami na → **strani 488.**

14

Roto rezkarji iz karbidne trdine, podobni standardu DIN 8033



Ozobljenje **Z3**: »Srednja« izvedba



Ozobljenje **Z6**: »Križno ozobljena« izvedba



v_c v min = 300–600

KSJ

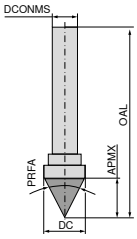



Z3



Z6

DC mm	APMX mm	OAL mm	DCONMS mm	PRFA	50 928 ... EUR U9		50 928 ... EUR U9	
6	5	52	6	60°	14,94	606	16,51	706
12	10	60	6	60°	20,14	612 1)	22,16	712 1)

1) Držalo iz jekla/glava HM – dovoljeno odstopanje držala h9

KSK

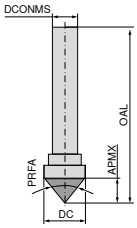



Z3



Z6

DC mm	APMX mm	OAL mm	DCONMS mm	PRFA	50 927 ... EUR U9		50 927 ... EUR U9	
6	3	52	6	90°	14,27	606	15,78	706
12	6	56	6	90°	17,39	612 1)	19,26	712 1)

1) Držalo iz jekla/glava HM – dovoljeno odstopanje držala h9

ZYA

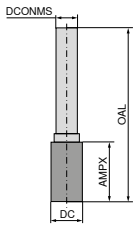



Z3



Z6

DC mm	APMX mm	OAL mm	DCONMS mm	50 921 ... EUR U9		50 921 ... EUR U9	
3	13	40	3	7,16	303	7,88	403
6	13	48	3	13,04	306 1)	14,27	406 1)
6	16	55	6	14,77	606	16,22	706
8	20	65	6	18,84	608 1)	20,72	708 1)
10	20	65	6	21,44	610 1)	23,17	710 1)
12	25	70	6	27,53	612 1)	30,28	712 2)

1) Držalo iz jekla/glava HM – dovoljeno odstopanje držala h9
2) Držalo iz jekla/glava HM – dovoljena toleranca držala h7

WRC

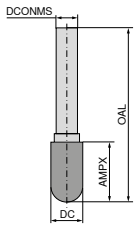



Z3



Z6

DC mm	APMX mm	OAL mm	DCONMS mm	50 922 ... EUR U9		50 922 ... EUR U9	
3	13	40	3	9,02	303	9,93	403
6	13	48	3	14,63	306 1)	16,22	406 1)
6	16	50	6	16,51	606	18,24	706
8	18	63	6	21,01	608 1)	23,17	708 1)
10	20	65	6	24,34	610 1)	26,66	710 1)
12	25	70	6	33,03	612 1)	36,35	712 1)
16	25	70	6	44,04	616 1)	48,37	716 1)

1) Držalo iz jekla/glava HM – dovoljeno odstopanje držala h9

SKM

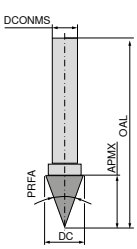



Z3



Z6

DC mm	APMX mm	OAL mm	DCONMS mm	PRFA	50 926 ... EUR U9		50 926 ... EUR U9	
3	14	40	3	9,5°	8,73	303	9,56	403
6	13	48	3	23,0°	12,25	306 1)	13,39	406 1)
6	18	50	6	16,0°	15,50	606	16,96	706
8	20	65	6	20,0°	14,63	608 1)	16,22	708 1)
10	20	65	6	25,0°	17,39	610 1)	19,26	710 1)
12	25	70	6	25,0°	23,90	612 1)	26,07	712 1)

1) Držalo iz jekla/glava HM – dovoljeno odstopanje držala h9

KEL

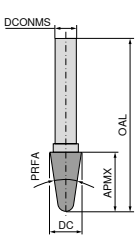



Z3



Z6

DC mm	APMX mm	OAL mm	DCONMS mm	PRFA	50 923 ... EUR U9		50 923 ... EUR U9	
3	14	40	3	6°	8,73	303	9,56	403
6	20	55	3	12°	14,94	306 1)	16,51	406 1)
6	20	50	6	10°	16,51	606	18,24	706
8	20	65	6	14°	23,48	608 1)	25,78	708 1)
10	20	65	6	14°	29,11	610 1)	31,74	710 1)
12	30	75	6	14°	34,91	612 1)	38,09	712 1)

1) Držalo iz jekla/glava HM – dovoljeno odstopanje držala h9

Rezkalne konice iz karbidne trdine, podobne standardu DIN 8033


Ozobljenje **Z3**: »Srednja« izvedba


Ozobljenje **Z6**: »Križno ozobljena« izvedba

v_c v min = 300–600

SPG

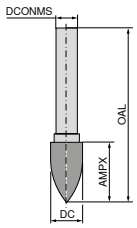


Z3


Z6

DC	APMX	OAL	DCONMS	50 925 ... EUR U9		50 925 ... EUR U9	
mm	mm	mm	mm				
3	13	40	3	8,45	303	9,25	403
6	13	48	3	12,62	306 1)	13,90	406 1)
6	18	50	6	18,70	606	20,43	706
8	20	65	6	18,84	608 1)	20,72	708 1)
10	20	65	6	23,48	610 1)	25,78	710 1)
12	25	70	6	27,53	612 2)	30,43	712 1)

1) Držalo iz jekla/glava HM – dovoljeno odstopanje držala h9
2) Držalo iz jekla/glava HM – dovoljena toleranca držala h7

RBF

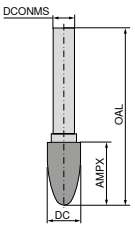


Z3


Z6

DC	APMX	OAL	DCONMS	50 924 ... EUR U9		50 924 ... EUR U9	
mm	mm	mm	mm				
3	13	40	3	8,73	303	9,56	403
6	13	48	3	13,90	306 1)	15,34	406 1)
6	18	50	6	19,26	606	21,44	706
8	20	65	6	20,57	608 1)	22,75	708 1)
10	20	65	6	23,90	610 1)	26,22	710 1)
12	25	70	6	28,97	612 1)	31,56	712 1)
16	30	75	6	41,28	616 1)	45,36	716 1)

1) Držalo iz jekla/glava HM – dovoljeno odstopanje držala h9

TRE

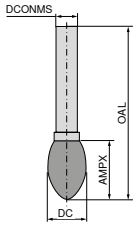


Z3


Z6

DC	APMX	OAL	DCONMS	50 929 ... EUR U9		50 929 ... EUR U9	
mm	mm	mm	mm				
3	7	40	3	8,73	303	9,56	403
6	10	45	3	12,99	306 1)	14,15	406 1)
6	10	50	6	17,52	606	19,41	706
8	13	58	6	19,55	608 1)	21,57	708 1)
10	16	61	6	22,30	610 1)	24,62	710 1)
12	20	65	6	28,11	612 1)	30,70	712 1)

1) Držalo iz jekla/glava HM – dovoljeno odstopanje držala h9

KUD

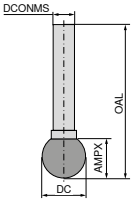


Z3


Z6

DC	APMX	OAL	DCONMS	50 930 ... EUR U9		50 930 ... EUR U9	
mm	mm	mm	mm				
3	2,7	40,0	3	8,73	303	9,56	403
6	5,4	40,4	3	11,75	306 1)	12,99	406 1)
6	5,0	50,0	6	16,96	606	18,84	706
8	7,2	52,2	6	16,22	608 1)	17,52	708 1)
10	9,0	54,0	6	18,97	610 1)	20,72	710 1)
12	10,8	55,8	6	22,75	612 1)	25,20	712 1)
16	14,4	59,4	6	32,45	616 1)	35,64	716 1)

1) Držalo iz jekla/glava HM – dovoljeno odstopanje držala h9

WKN

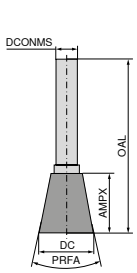


Z3


Z6

DC	APMX	OAL	DCONMS	PRFA	50 931 ... EUR U9		50 931 ... EUR U9	
mm	mm	mm	mm					
3	7	40	3	10°	8,73	303	9,56	403
6	7	50	6	10°	16,22	606	17,67	706
12	13	58	6	20°	21,75	612 1)	23,90	712 1)

1) Držalo iz jekla/glava HM – dovoljeno odstopanje držala h9

14

Rezila za krožno žago VHM, fini zobci, DIN 1837A

▲ Fino ozobljen, z ravnim ozobjem

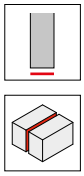

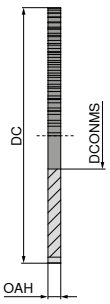



DIN 1837 A

54 700 ...

DC js15 mm	OAH ±0,01 mm	DCONMS H6 mm	ZEFP	EUR V6	
15	0,20	5	64	18,97	102
15	0,25	5	64	18,97	103
15	0,30	5	64	18,97	104
15	0,35	5	64	18,97	105
15	0,40	5	64	18,97	106
15	0,50	5	48	18,97	107
15	0,60	5	48	18,97	108
15	0,70	5	48	22,61	109
15	0,80	5	40	22,61	110
15	0,90	5	40	23,17	111
15	1,00	5	40	24,05	112
15	1,10	5	40	25,06	113
15	1,20	5	40	25,06	114
15	1,30	5	40	25,06	115
15	1,40	5	40	25,06	116
15	1,50	5	40	27,25	117
15	1,60	5	40	29,26	118
15	1,70	5	40	31,74	119
15	1,80	5	40	31,74	120
15	1,90	5	40	33,03	121
15	2,00	5	40	33,46	122
15	2,50	5	40	46,21	123
15	3,00	5	40	52,30	124
15	3,50	5	40	59,09	125
15	4,00	5	40	72,86	126
15	4,50	5	40	85,45	127
15	5,00	5	40	88,94	128
15	5,50	5	40	106,20	129
15	6,00	5	40	109,40	130
20	0,20	5	80	20,57	152
20	0,25	5	64	20,57	153
20	0,30	5	64	20,57	154
20	0,35	5	64	20,57	155
20	0,40	5	64	20,57	156
20	0,50	5	48	20,57	157
20	0,60	5	48	20,57	158
20	0,70	5	48	24,05	159
20	0,80	5	48	24,05	160
20	0,90	5	40	25,06	161
20	1,00	5	40	27,25	162
20	1,10	5	40	29,26	163
20	1,20	5	40	29,26	164
20	1,30	5	40	30,84	165
20	1,40	5	40	33,46	166
20	1,50	5	40	33,46	167
20	1,60	5	40	35,06	168
20	1,70	5	40	36,94	169
20	1,80	5	32	36,94	170
20	1,90	5	32	38,68	171
20	2,00	5	32	38,68	172
20	2,50	5	32	48,83	173
20	3,00	5	32	55,64	174
20	3,50	5	24	62,58	175
20	4,00	5	24	74,47	176
20	4,50	5	24	88,94	177

54 700 ...

DC js15 mm	OAH ±0,01 mm	DCONMS H6 mm	ZEFP	EUR V6	
20	5,00	5	24	92,56	178
20	5,50	5	24	107,60	179
20	6,00	5	24	111,10	180
25	0,20	8	80	20,28	202
25	0,25	8	80	20,28	203
25	0,30	8	80	20,28	204
25	0,35	8	64	20,28	205
25	0,40	8	64	20,28	206
25	0,50	8	64	23,61	207
25	0,60	8	64	23,61	208
25	0,70	8	48	26,22	209
25	0,80	8	48	29,26	210
25	0,90	8	48	31,74	211
25	1,00	8	48	31,74	212
25	1,10	8	48	36,51	213
25	1,20	8	48	36,51	214
25	1,30	8	40	38,09	215
25	1,40	8	40	39,69	216
25	1,50	8	40	39,69	217
25	1,60	8	40	43,73	218
25	1,70	8	40	43,73	219
25	1,80	8	40	45,49	220
25	1,90	8	40	48,67	221
25	2,00	8	40	50,13	222
25	2,50	8	40	60,83	223
25	3,00	8	32	79,24	224
25	3,50	8	32	87,36	225
25	4,00	8	32	98,66	226
25	4,50	8	32	113,00	227
25	5,00	8	32	119,40	228
25	5,50	8	24	135,90	229
25	6,00	8	24	142,30	230
30	0,20	8	100	26,22	252
30	0,25	8	100	26,22	253
30	0,30	8	80	26,22	254
30	0,35	8	80	26,22	255
30	0,40	8	80	26,22	256
30	0,50	8	80	27,53	257
30	0,60	8	64	27,53	258
30	0,70	8	64	33,33	259
30	0,80	8	64	36,51	260
30	0,90	8	64	39,69	261
30	1,00	8	64	39,69	262
30	1,10	8	64	44,64	263
30	1,20	8	48	43,90	264
30	1,30	8	48	45,36	265
30	1,40	8	48	49,40	266
30	1,50	8	48	49,40	267
30	1,60	8	48	52,58	268
30	1,70	8	48	52,58	269
30	1,80	8	48	54,03	270
30	1,90	8	48	55,64	271
30	2,00	8	48	59,09	272
30	2,50	8	40	69,38	273
30	3,00	8	40	82,57	274
30	3,50	8	40	93,73	275
30	4,00	8	40	105,20	276
30	4,50	8	32	121,20	277
30	5,00	8	32	127,80	278
30	5,50	8	32	144,00	279
30	6,00	8	32	150,60	280

P	●
M	●
K	●
N	●
S	●
H	
O	●

→ v_c/f_z Stran 469

Rezila za krožno žago VHM, fini zobci, DIN 1837A

▲ Fino ozobljen, z ravnim ozobjem

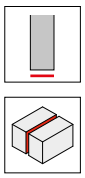

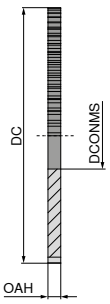



DIN 1837 A

54 700 ...

DC js15 mm	OAH ±0,01 mm	DCONMS H6 mm	ZEFP	EUR V6	
40	0,20	10	128	32,14	302
40	0,25	10	100	32,14	303
40	0,30	10	100	32,14	304
40	0,35	10	100	32,14	305
40	0,40	10	100	34,05	306
40	0,50	10	80	37,09	307
40	0,60	10	80	37,09	308
40	0,70	10	80	42,44	309
40	0,80	10	80	44,18	310
40	0,90	10	64	44,18	311
40	1,00	10	64	45,64	312
40	1,10	10	64	47,08	313
40	1,20	10	64	48,83	314
40	1,30	10	64	49,68	315
40	1,40	10	64	52,87	316
40	1,50	10	64	54,45	317
40	1,60	10	64	55,77	318
40	1,70	10	48	59,09	319
40	1,80	10	48	60,53	320
40	1,90	10	48	62,28	321
40	2,00	10	48	62,28	322
40	2,50	10	48	80,10	323
40	3,00	10	48	92,72	324
40	3,50	10	48	103,60	325
40	4,00	10	40	114,90	326
40	4,50	10	40	130,40	327
40	5,00	10	40	138,40	328
40	5,50	10	40	155,00	329
40	6,00	10	40	163,70	330
50	0,20	13	128	52,87	352
50	0,25	13	128	51,15	353
50	0,30	13	128	43,44	354
50	0,35	13	100	43,44	355
50	0,40	13	100	43,44	356
50	0,50	13	100	44,91	357
50	0,60	13	100	44,91	358
50	0,70	13	80	47,08	359
50	0,80	13	80	51,15	360
50	0,90	13	80	52,87	361
50	1,00	13	80	54,45	362
50	1,10	13	80	55,77	363
50	1,20	13	80	57,51	364
50	1,30	13	64	64,46	365
50	1,40	13	64	65,90	366
50	1,50	13	64	69,26	367
50	1,60	13	64	70,70	368
50	1,70	13	64	71,73	369
50	1,80	13	64	76,32	370
50	1,90	13	64	76,32	371
50	2,00	13	64	78,66	372
50	2,50	13	64	96,03	373
50	3,00	13	48	111,50	374
50	3,50	13	48	127,30	375
50	4,00	13	48	135,10	376
50	4,50	13	48	156,60	377

54 700 ...

DC js15 mm	OAH ±0,01 mm	DCONMS H6 mm	ZEFP	EUR V6	
50	5,00	13	48	165,20	378
50	5,50	13	40	184,00	379
50	6,00	13	40	191,30	380
63	0,20	16	160	77,64	402
63	0,25	16	160	74,74	403
63	0,30	16	128	69,53	404
63	0,35	16	128	65,75	405
63	0,40	16	128	59,54	406
63	0,50	16	128	58,08	407
63	0,60	16	100	59,54	408
63	0,70	16	100	67,07	409
63	0,80	16	100	73,88	410
63	0,90	16	100	74,74	411
63	1,00	16	100	76,20	412
63	1,10	16	80	79,24	413
63	1,20	16	80	81,99	414
63	1,30	16	80	84,01	415
63	1,40	16	80	85,33	416
63	1,50	16	80	86,78	417
63	1,60	16	80	91,13	418
63	1,70	16	80	95,75	419
63	1,80	16	80	97,34	420
63	1,90	16	80	101,50	421
63	2,00	16	80	105,00	422
63	2,50	16	64	126,20	423
63	3,00	16	64	142,80	424
63	3,50	16	64	163,70	425
63	4,00	16	64	179,80	426
63	4,50	16	64	205,70	427
63	5,00	16	48	214,40	428
63	5,50	16	48	240,60	429
63	6,00	16	48	249,20	430
80	0,30	22	160	132,40	45400
80	0,35	22	160	129,20	45500
80	0,40	22	160	123,70	45600
80	0,50	22	128	93,07	45700
80	0,60	22	128	90,32	45800
80	0,70	22	128	97,66	45900
80	0,80	22	128	97,66	46000
80	0,90	22	100	101,70	46100
80	1,00	22	100	101,70	46200
80	1,10	22	100	104,40	46300
80	1,20	22	100	109,00	46400
80	1,30	22	100	113,60	46500
80	1,40	22	100	117,80	46600
80	1,50	22	100	120,60	46700
80	1,60	22	100	123,70	46800
80	1,70	22	80	133,70	46900
80	1,80	22	80	135,20	47000
80	1,90	22	80	138,00	47100
80	2,00	22	80	142,60	47200
80	2,50	22	80	168,50	47300
80	3,00	22	80	202,00	47400
80	3,50	22	64	223,40	47500
80	4,00	22	64	242,30	47600
80	4,50	22	64	285,80	47700
80	5,00	22	64	294,50	47800
80	5,50	22	64	326,60	47900
80	6,00	22	64	335,10	48000

P	●
M	●
K	●
N	●
S	●
H	
O	●

→ v_c/f_z Stran 469

14

Rezila za krožno žago VHM, fini zobci, DIN 1837A

▲ Fino ozobljen, z ravnim ozobjem





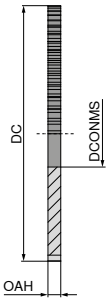



DC js15 mm	OAH ±0,01 mm	DCONMS H6 mm	ZEFP	54 700 ... EUR V6	
200	1,5	32	160	939,50	71700
200	1,6	32	160	955,70	71800
200	2,0	32	160	1.131,00	72200
200	2,5	32	160	1.309,00	72300
200	3,0	32	128	1.485,00	72400
200	4,0	32	128	1.855,00	72600

P	●
M	●
K	●
N	●
S	●
H	
O	●

→ v_c/f_z Stran 469

DIN 1837 A

DC js15 mm	OAH ±0,01 mm	DCONMS H6 mm	ZEFP	54 700 ... EUR V6	
100	0,5	22	160	175,70	50700
100	0,6	22	160	168,20	50800
100	0,7	22	128	161,60	50900
100	0,8	22	128	147,70	51000
100	0,9	22	128	144,80	51100
100	1,0	22	128	139,10	51200
100	1,1	22	128	145,70	51300
100	1,2	22	128	153,60	51400
100	1,3	22	100	163,20	51500
100	1,4	22	100	170,00	51600
100	1,5	22	100	175,00	51700
100	1,6	22	100	184,60	51800
100	1,7	22	100	194,30	51900
100	1,8	22	100	194,30	52000
100	1,9	22	100	211,80	52100
100	2,0	22	100	216,70	52200
100	2,5	22	100	255,50	52300
100	3,0	22	80	300,40	52400
100	3,5	22	80	341,10	52500
100	4,0	22	80	374,80	52600
100	4,5	22	80	437,90	52700
100	5,0	22	80	453,10	52800
100	5,5	22	64	517,20	52900
100	6,0	22	64	532,50	53000
125	0,6	22	160	267,40	55800
125	0,7	22	160	262,50	55900
125	0,8	22	160	257,70	56000
125	0,9	22	160	255,70	56100
125	1,0	22	160	234,80	56200
125	1,1	22	128	243,00	56300
125	1,2	22	128	258,40	56400
125	1,3	22	128	283,80	56500
125	1,4	22	128	283,80	56600
125	1,5	22	128	296,00	56700
125	1,6	22	128	306,30	56800
125	1,7	22	128	331,80	56900
125	1,8	22	128	331,80	57000
125	1,9	22	128	357,40	57100
125	2,0	22	128	357,40	57200
125	2,5	22	100	433,70	57300
125	3,0	22	100	512,30	57400
125	3,5	22	100	587,90	57500
125	4,0	22	100	669,80	57600
125	4,5	22	100	750,70	57700
125	5,0	22	80	774,80	57800
125	5,5	22	80	921,90	57900
125	6,0	22	80	948,20	58000
160	1,0	32	160	467,20	66200
160	1,2	32	160	493,90	66400
160	1,5	32	160	515,10	66700
160	1,6	32	160	525,70	66800
160	2,0	32	128	678,30	67200
160	2,5	32	128	773,70	67300
160	3,0	32	128	887,00	67400
160	4,0	32	128	1.162,00	67600

Rezila za krožno žago VHM, grobi zobci, DIN 1838B

▲ Grobo ozobljen, z ravnim ozobljem

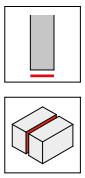

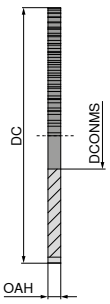



DIN 1838 B

DC js15 mm	OAH ±0,01 mm	DCONMS H6 mm	ZEFP	54 701 ... EUR V6	
15	0,20	5	20	18,08	10200
15	0,25	5	20	18,08	10300
15	0,30	5	20	18,08	10400
15	0,35	5	20	18,08	10500
15	0,40	5	20	18,08	10600
15	0,50	5	20	18,08	10700
15	0,60	5	20	18,08	10800
15	0,70	5	20	21,53	10900
15	0,80	5	20	21,53	11000
15	0,90	5	20	22,07	11100
15	1,00	5	20	22,91	11200
15	1,10	5	20	23,88	11300
15	1,20	5	20	23,88	11400
15	1,30	5	20	23,88	11500
15	1,40	5	20	23,88	11600
15	1,50	5	20	25,96	11700
15	1,60	5	20	27,87	11800
15	1,70	5	20	30,21	11900
15	1,80	5	20	30,21	12000
15	1,90	5	20	31,45	12100
15	2,00	5	20	31,87	12200
15	2,50	5	20	44,01	12300
15	3,00	5	20	49,80	12400
15	3,50	5	20	56,28	12500
15	4,00	5	20	69,39	12600
15	4,50	5	20	81,40	12700
15	5,00	5	20	84,70	12800
15	5,50	5	20	101,10	12900
15	6,00	5	20	104,20	13000
20	0,20	5	20	19,59	15200
20	0,25	5	20	19,59	15300
20	0,30	5	20	19,59	15400
20	0,35	5	20	19,59	15500
20	0,40	5	20	19,59	15600
20	0,50	5	20	19,59	15700
20	0,60	5	20	19,59	15800
20	0,70	5	20	22,91	15900
20	0,80	5	20	22,91	16000
20	0,90	5	20	23,88	16100
20	1,00	5	20	25,96	16200
20	1,10	5	20	27,87	16300
20	1,20	5	20	27,87	16400
20	1,30	5	20	29,38	16500
20	1,40	5	20	31,87	16600
20	1,50	5	20	31,87	16700
20	1,60	5	20	33,39	16800
20	1,70	5	20	35,16	16900
20	1,80	5	20	35,16	17000
20	1,90	5	20	36,83	17100
20	2,00	5	20	36,83	17200
20	2,50	5	20	46,48	17300
20	3,00	5	20	52,98	17400
20	3,50	5	20	59,60	17500
20	4,00	5	20	70,92	17600
20	4,50	5	20	84,70	17700

DC js15 mm	OAH ±0,01 mm	DCONMS H6 mm	ZEFP	54 701 ... EUR V6	
20	5,00	5	20	88,14	17800
20	5,50	5	20	102,50	17900
20	6,00	5	20	105,80	18000
25	0,20	8	20	19,31	20200
25	0,25	8	20	19,31	20300
25	0,30	8	20	19,31	20400
25	0,35	8	20	19,31	20500
25	0,40	8	20	19,31	20600
25	0,50	8	20	22,48	20700
25	0,60	8	20	22,48	20800
25	0,70	8	20	24,97	20900
25	0,80	8	20	27,87	21000
25	0,90	8	20	30,21	21100
25	1,00	8	20	30,21	21200
25	1,10	8	20	34,78	21300
25	1,20	8	20	34,78	21400
25	1,30	8	20	36,27	21500
25	1,40	8	20	37,80	21600
25	1,50	8	20	37,80	21700
25	1,60	8	20	41,65	21800
25	1,70	8	20	41,65	21900
25	1,80	8	20	43,32	22000
25	1,90	8	20	46,36	22100
25	2,00	8	20	47,73	22200
25	2,50	8	20	57,95	22300
25	3,00	8	20	75,47	22400
25	3,50	8	20	83,20	22500
25	4,00	8	20	93,96	22600
25	4,50	8	20	107,60	22700
25	5,00	8	20	113,70	22800
25	5,50	8	20	129,40	22900
25	6,00	8	20	135,60	23000
30	0,20	8	30	24,97	25200
30	0,25	8	30	24,97	25300
30	0,30	8	30	24,97	25400
30	0,35	8	30	24,97	25500
30	0,40	8	30	24,97	25600
30	0,50	8	30	26,21	25700
30	0,60	8	30	26,21	25800
30	0,70	8	30	31,75	25900
30	0,80	8	24	34,78	26000
30	0,90	8	24	37,80	26100
30	1,00	8	24	37,80	26200
30	1,10	8	24	42,50	26300
30	1,20	8	24	41,80	26400
30	1,30	8	24	43,19	26500
30	1,40	8	24	47,06	26600
30	1,50	8	24	47,06	26700
30	1,60	8	24	50,09	26800
30	1,70	8	24	50,09	26900
30	1,80	8	24	51,45	27000
30	1,90	8	24	52,98	27100
30	2,00	8	24	56,28	27200
30	2,50	8	24	66,09	27300
30	3,00	8	24	78,63	27400
30	3,50	8	24	89,27	27500
30	4,00	8	24	100,20	27600
30	4,50	8	24	115,50	27700
30	5,00	8	24	121,70	27800
30	5,50	8	24	137,10	27900
30	6,00	8	24	143,40	28000

P	●
M	●
K	●
N	●
S	●
H	
O	●

→ v_c/f_z Stran 469

14

Rezila za krožno žago VHM, grobi zobci, DIN 1838B

▲ Grobo ozobljen, z ravnim ozobjem

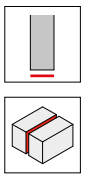

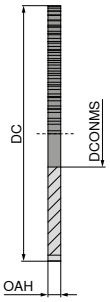



DIN 1838 B

DC js15 mm	OAH ±0,01 mm	DCONMS H6 mm	ZEFP	54 701 ... EUR V6	
40	0,20	10	40	30,62	30200
40	0,25	10	40	30,62	30300
40	0,30	10	40	30,62	30400
40	0,35	10	40	30,62	30500
40	0,40	10	40	32,43	30600
40	0,50	10	40	35,32	30700
40	0,60	10	40	35,32	30800
40	0,70	10	40	40,43	30900
40	0,80	10	32	42,07	31000
40	0,90	10	32	42,07	31100
40	1,00	10	32	43,46	31200
40	1,10	10	32	44,84	31300
40	1,20	10	32	46,48	31400
40	1,30	10	32	47,31	31500
40	1,40	10	32	50,36	31600
40	1,50	10	32	51,86	31700
40	1,60	10	32	53,11	31800
40	1,70	10	32	56,28	31900
40	1,80	10	32	57,66	32000
40	1,90	10	32	59,31	32100
40	2,00	10	32	59,31	32200
40	2,50	10	32	76,27	32300
40	3,00	10	32	88,31	32400
40	3,50	10	32	98,64	32500
40	4,00	10	32	109,40	32600
40	4,50	10	32	124,20	32700
40	5,00	10	32	131,80	32800
40	5,50	10	32	147,60	32900
40	6,00	10	32	156,00	33000
50	0,20	13	48	50,36	35200
50	0,25	13	48	48,70	35300
50	0,30	13	48	41,39	35400
50	0,35	13	48	41,39	35500
50	0,40	13	48	41,39	35600
50	0,50	13	48	42,76	35700
50	0,60	13	48	42,76	35800
50	0,70	13	40	44,84	35900
50	0,80	13	40	48,70	36000
50	0,90	13	40	50,36	36100
50	1,00	13	40	51,86	36200
50	1,10	13	40	53,11	36300
50	1,20	13	40	54,77	36400
50	1,30	13	32	61,40	36500
50	1,40	13	32	62,75	36600
50	1,50	13	32	65,95	36700
50	1,60	13	32	67,33	36800
50	1,70	13	32	68,30	36900
50	1,80	13	32	72,70	37000
50	1,90	13	32	72,70	37100
50	2,00	13	32	74,90	37200
50	2,50	13	32	91,48	37300
50	3,00	13	24	106,20	37400
50	3,50	13	24	121,30	37500
50	4,00	13	24	128,70	37600
50	4,50	13	24	149,10	37700
50	5,00	13	24	157,30	37800
50	5,50	13	20	175,30	37900
50	6,00	13	20	182,10	38000
63	0,30	16	64	66,21	40400
63	0,35	16	64	62,62	40500
63	0,40	16	64	56,71	40600
63	0,50	16	64	55,31	40700
63	0,60	16	48	56,71	40800
63	0,70	16	48	63,88	40900
63	0,80	16	48	70,36	41000
63	0,90	16	48	71,18	41100
63	1,00	16	48	72,57	41200
63	1,10	16	40	75,47	41300
63	1,20	16	40	78,09	41400
63	1,30	16	40	80,01	41500
63	1,40	16	40	81,26	41600
63	1,50	16	40	82,64	41700
63	1,60	16	40	86,79	41800
63	1,70	16	40	91,18	41900
63	1,80	16	40	92,72	42000
63	1,90	16	40	96,71	42100
63	2,00	16	40	100,00	42200
63	2,50	16	32	120,20	42300
63	3,00	16	32	136,10	42400
63	3,50	16	32	156,00	42500
63	4,00	16	32	171,20	42600
63	4,50	16	32	195,90	42700
63	5,00	16	24	204,20	42800
63	5,50	16	24	229,10	42900
63	6,00	16	24	237,30	43000
80	0,30	22	64	132,40	45400
80	0,35	22	64	129,20	45500
80	0,40	22	64	123,70	45600
80	0,50	22	64	93,07	45700
80	0,60	22	64	90,32	45800
80	0,70	22	64	97,66	45900
80	0,80	22	64	97,66	46000
80	0,90	22	48	101,70	46100
80	1,00	22	48	101,70	46200
80	1,10	22	48	104,40	46300
80	1,20	22	48	109,00	46400
80	1,30	22	48	113,60	46500
80	1,40	22	48	117,80	46600
80	1,50	22	48	120,60	46700
80	1,60	22	48	123,70	46800
80	1,70	22	40	133,70	46900
80	1,80	22	40	135,20	47000
80	1,90	22	40	138,00	47100
80	2,00	22	40	142,60	47200
80	2,50	22	40	168,50	47300
80	3,00	22	40	202,00	47400
80	3,50	22	32	223,40	47500
80	4,00	22	32	242,30	47600
80	4,50	22	32	285,80	47700
80	5,00	22	32	294,50	47800
80	5,50	22	32	326,60	47900
80	6,00	22	32	335,10	48000

P	●
M	●
K	●
N	●
S	●
H	
O	●

→ v_c/f_z Stran 469

Rezila za krožno žago VHM, grobi zobci, DIN 1838B

▲ Grobo ozobljen, z ravnim ozobjem





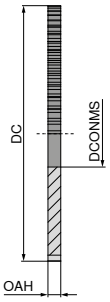



DC js15 mm	OAH ±0,01 mm	DCONMS H6 mm	ZEFP	54 701 ... EUR V6	
200	1,5	32	80	939,50	71700
200	1,6	32	80	955,70	71800
200	2,0	32	80	1.131,00	72200
200	2,5	32	80	1.309,00	72300
200	3,0	32	64	1.485,00	72400
200	4,0	32	64	1.855,00	72600

P	●
M	●
K	●
N	●
S	●
H	
O	●

→ v_c/f_z Stran 469

DIN 1838 B

DC js15 mm	OAH ±0,01 mm	DCONMS H6 mm	ZEFP	54 701 ... EUR V6	
100	0,5	22	80	175,70	50700
100	0,6	22	80	168,20	50800
100	0,7	22	80	161,60	50900
100	0,8	22	64	147,70	51000
100	0,9	22	64	144,80	51100
100	1,0	22	64	139,10	51200
100	1,1	22	64	145,70	51300
100	1,2	22	64	153,60	51400
100	1,3	22	48	163,20	51500
100	1,4	22	48	170,00	51600
100	1,5	22	48	175,00	51700
100	1,6	22	48	184,60	51800
100	1,7	22	48	194,30	51900
100	1,8	22	48	194,30	52000
100	1,9	22	48	211,80	52100
100	2,0	22	48	216,70	52200
100	2,5	22	48	255,50	52300
100	3,0	22	40	300,40	52400
100	3,5	22	40	341,10	52500
100	4,0	22	40	374,80	52600
100	4,5	22	40	437,90	52700
100	5,0	22	40	453,10	52800
100	5,5	22	32	517,20	52900
100	6,0	22	32	532,50	53000
125	0,6	22	80	267,40	55800
125	0,7	22	80	262,50	55900
125	0,8	22	80	257,70	56000
125	0,9	22	80	255,70	56100
125	1,0	22	80	234,80	56200
125	1,1	22	64	243,00	56300
125	1,2	22	64	258,40	56400
125	1,3	22	64	283,80	56500
125	1,4	22	64	283,80	56600
125	1,5	22	64	296,00	56700
125	1,6	22	64	306,30	56800
125	1,7	22	64	331,80	56900
125	1,8	22	64	331,80	57000
125	1,9	22	64	357,40	57100
125	2,0	22	64	357,40	57200
125	2,5	22	48	433,70	57300
125	3,0	22	48	512,30	57400
125	3,5	22	48	587,90	57500
125	4,0	22	48	669,80	57600
125	4,5	22	40	750,70	57700
125	5,0	22	40	774,80	57800
125	5,5	22	40	921,90	57900
125	6,0	22	40	948,20	58000
160	1,0	32	80	467,20	66200
160	1,2	32	80	493,90	66400
160	1,5	32	80	515,10	66700
160	1,6	32	80	525,70	66800
160	2,0	32	64	678,30	67200
160	2,5	32	64	773,70	67300
160	3,0	32	64	887,00	67400
160	4,0	32	48	1.162,00	67600

Vpenjalo s cilindričnim držalom za krožne žage

▲ DCONWS = izvrtina žaginega lista

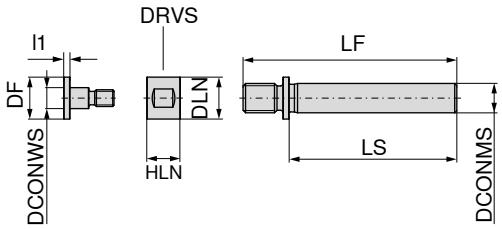



DCONWS h7 mm	DCONMS h7 mm	DLN mm	DF mm	LF mm	LS mm	HLN mm	l_1 mm	DRVS mm	72 900 ... EUR X1	
5	7	10	10	51	40	8	3	9	129,60	**005**
5	10	10	10	61	50	8	3	9	129,60	**105**
8	7	15	15	51	40	8	3	14	129,60	**008**
8	10	15	15	61	50	8	3	14	140,70	**108**
10	7	17	17	53	40	10	3	16	129,60	**010**
10	10	17	17	63	50	10	3	16	140,70	**110**
10	16	17	17	74	55	10	3	16	150,10	**210**
13	10	20	20	66	50	10	3	18	140,70	**113**
13	16	20	20	77	55	10	3	18	150,10	**213**
16	10	24	24	66	50	14	3	22	140,70	**116**
16	16	24	24	79	55	14	3	22	150,10	**216**



Vijak – SR



Protimatica – KM

Nadomestni deli za kataloško št.	72 945 ... EUR X1		72 945 ... EUR X1	
72 900 005	24,61	**000**	38,67	**005**
72 900 105	24,61	**000**	38,67	**005**
72 900 008	24,61	**001**	38,67	**006**
72 900 108	24,61	**001**	38,67	**006**
72 900 010	26,22	**002**	40,14	**007**
72 900 110	26,22	**002**	40,14	**007**
72 900 210	26,22	**010**	40,14	**012**
72 900 113	27,45	**003**	41,51	**008**
72 900 213	27,45	**003**	41,51	**008**
72 900 116	28,80	**004**	42,70	**009**
72 900 216	28,80	**011**	42,70	**013**

Področja uporabe rezkanja umetnih mas in neželeznih kovin

Material	Trdnost N/mm² – HB	50 983 ... 50 984 ... 50 985 ... 50 986 ...	50 932 ...	50 937 ...	50 936 ...	50 938 ...	50 610 ... 50 611 ...	50 946 ...	50 948 ...	50 947 ...
Aluminij (nelegiran, nizkolegiran)	< 350 N/mm²						●			
Aluminij	< 500 N/mm²						●			
Aluminijeve zlitine 0,5-10 % Si	< 400 N/mm²						●			
Aluminijeve zlitine 10–15 % Si	< 400 N/mm²					●		●	●	●
Aluminij	< 400 N/mm²					●		●	●	
Baker (nelegiran, nizkolegiran)	< 350 N/mm²						●			
Gnetne bakrove zlitine	< 700 N/mm²					●		●	●	●
Posebne bakrove zlitine	< 200 HB					●		●	●	●
Posebne bakrove zlitine	< 300 HB					●		●	●	●
Posebne bakrove zlitine	< 300 HB					●		●	●	●
Medenina, kratki ostružki, bron, topovski bron	< 600 N/mm²						●			
Medenina, dolgi ostružki	< 600 N/mm²						●			
Magnezij in njegove zlitine	< 850 N/mm²					●		●	●	●
Volfram in volframove zlitine									●	●
Molibden in molibdenove zlitine									●	●
Termoplasti							●			
Duroplasti		●	●	●			●			
Z vlakni ojačane umetne mase		●	●	●	●	●		●	●	●
Grafit		●	●	●	●	●		●		●
Smer obdelave		1	2	3	4	5	6	7	8	9

Nasveti

1


▲ Z zelo ostrimi rezilnimi robovi, s katerimi preprečimo razslojevanje komponent pri umetnih masah, ki so ojačane s steklenimi ali ogljikovimi vlakni.

2


▲ Za doseganje daljše življenjske dobe pri obdelavi grafita ter umetnih mas, ki so ojačane z aramidnimi in ogljikovimi vlakni.

3


4


▲ Posebej za obdelavo satastih materialov; vrezovanje žepov, ki ne prodrejo skozi material.

5


▲ Posebej za obdelavo satastih materialov.

▲ Izrezkanje odprtin, ki potekajo skozi material, pri čimer vlečno rezilo obdeluje in stabilizira spodnji del, potisno rezilo pa zgornji del materiala.

6


▲ Za obdelavo umetnih mas, ki niso ojačane z vlakni, in neželeznih kovin z nizko vsebnostjo silicija. (PE, PA, PVC, akrilno steklo)

7


8


▲ Za obdelavo umetnih mas, ki so ojačane z vlakni, in neželeznih kovin z visoko vsebnostjo silicija.

9


14

Rezkar umetnih mas

- ▲ Desnorezen
- ▲ Križno ozobljen
- ▲ Odvajanje odrezkov navzdol
- ▲ 50 983 ... = fino ozobljenje
- ▲ 50 984 ... = fino ozobljenje

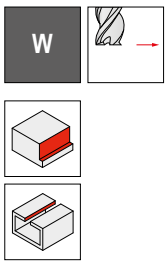

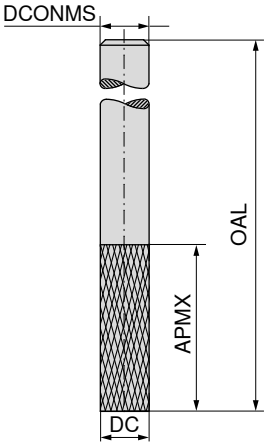



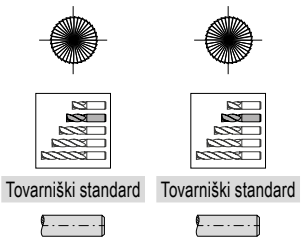

Tovarniški standard | Tovarniški standard

DC h10 mm	APMX mm	OAL mm	DCONMS h6 mm	50 983 ... EUR V0		50 984 ... EUR V0	
2,0	7	40	2,0	22,89	**020**	23,75	**020**
2,0	7	50	6,0	41,43	**021**	41,43	**021**
3,0	10	40	3,0	22,89	**030**	23,75	**030**
3,0	12	50	6,0	41,43	**031**	41,43	**031**
3,5	12	40	3,5	24,93	**035**	25,95	**035**
4,0	15	40	4,0	26,94	**040**	28,54	**040**
4,0	20	50	6,0	41,43	**041**	41,43	**041**
4,5	15	50	4,5	31,56	**045**	32,88	**045**
5,0	16	50	5,0	35,78	**050**	37,24	**050**
5,0	25	75	6,0	61,73	**051**	61,73	**051**
6,0	18	50	6,0	41,43	**060**	39,84	**060**
6,0	35	75	6,0	61,73	**061**	61,73	**061**
7,0	22	60	7,0	56,78	**070**	54,75	**070**
8,0	25	63	8,0	65,34	**080**	62,86	**080**
8,0	40	100	8,0	85,74	**081**	85,74	**081**
9,0	25	63	9,0	81,99	**090**	78,52	**090**
10,0	30	72	10,0	86,64	**100**	83,60	**100**
12,0	32	83	12,0	122,40	**120**	117,20	**120**
14,0	32	83	14,0	199,90	**140**	194,30	**140**
16,0	36	92	16,0	273,80	**160**	262,20	**160**
18,0	40	92	18,0	372,40	**180**	357,90	**180**
20,0	45	104	20,0	444,60	**200**	428,80	**200**

P		
M		
K		
N		
S		
H		
O	●	●

→ v_c/f_z Stran 418

Rezkar umetnih mas

▲ Desnorezen
▲ Križno ozobljen
▲ Odvajanje odrezkov navzdol
▲ 50 985 ... = fino ozobljenje
▲ 50 986 ... = fino ozobljenje

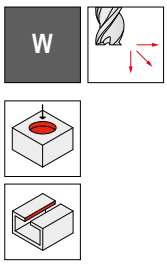

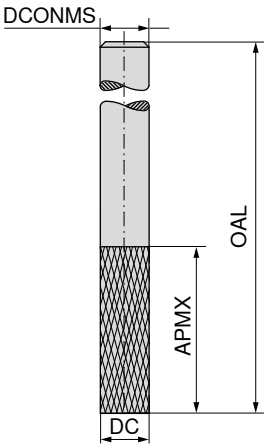

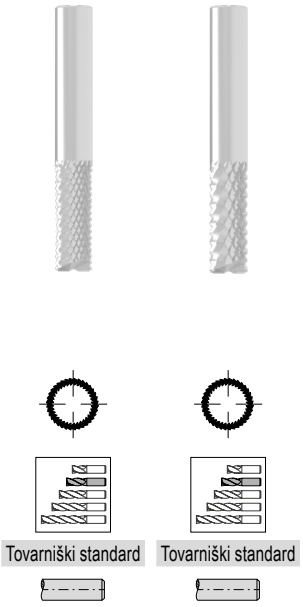

DC h10 mm	APMX mm	OAL mm	DCONMS h6 mm	50 985 ... EUR V0		50 986 ... EUR V0	
2,0	7	40	2,0	23,90	020	24,93	020
2,0	7	50	6,0	44,04	021	44,04	021
3,0	10	40	3,0	23,90	030	24,93	030
3,0	12	50	6,0	44,04	031	44,04	031
3,5	12	40	3,5	26,37	035	27,53	035
4,0	15	40	4,0	28,69	040	30,28	040
4,0	20	50	6,0	44,04	041	44,04	041
4,5	15	50	4,5	33,33	045	35,06	045
5,0	16	50	5,0	38,25	050	39,84	050
5,0	25	75	6,0	64,46	051	64,46	051
6,0	18	50	6,0	44,04	060	42,44	060
6,0	35	75	6,0	64,46	061	64,46	061
7,0	22	60	7,0	60,53	070	58,54	070
8,0	25	63	8,0	69,26	080	66,49	080
8,0	40	100	8,0	89,95	081	89,95	081
9,0	25	63	9,0	85,74	090	82,43	090
10,0	30	72	10,0	90,39	100	86,64	100
12,0	32	83	12,0	127,10	120	121,50	120
14,0	32	83	14,0	204,40	140	197,00	140
16,0	36	92	16,0	281,00	160	265,30	160
18,0	40	92	18,0	378,10	180	362,30	180
20,0	45	104	20,0	454,90	200	434,50	200

P		
M		
K		
N		
S		
H		
O	●	●

→ v_c/f_z Stran 418

14

Radiusni rezkar umetnih mas

▲ Desnorezen
▲ Križno ozobljen

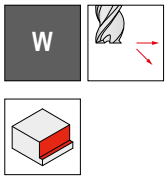

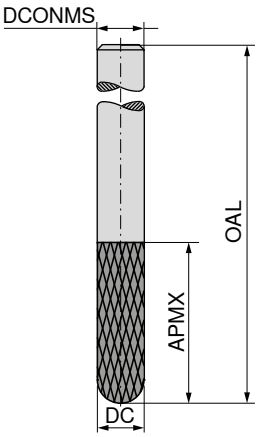





Tovarniški standard



50 932 ...

DC h10 mm	APMX mm	OAL mm	DCONMS h6 mm	EUR V0	
2	7	40	2	83,60	**020**
2	7	50	6	170,90	**022**
3	10	40	3	83,60	**030**
3	12	50	6	170,90	**032**
4	15	40	4	121,00	**040**
4	20	50	6	170,90	**042**
5	16	50	5	155,00	**050**
5	25	75	6	197,00	**052**
6	18	50	6	160,70	**060**
6	35	75	6	188,40	**062**
8	25	63	8	201,40	**080**
8	40	100	8	265,30	**082**
10	30	72	10	292,50	**100**
12	32	83	12	370,90	**120**
16	36	92	16	746,00	**160**
20	40	104	20	879,20	**200**

P	
M	
K	
N	
S	
H	
O	●

→ v_c/f_z Stran 418

Rezkar umetnih mas

▲ Desnorezen
▲ Križno ozobljen

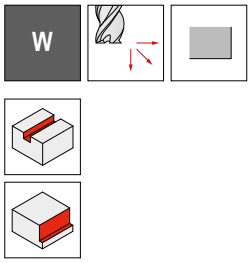

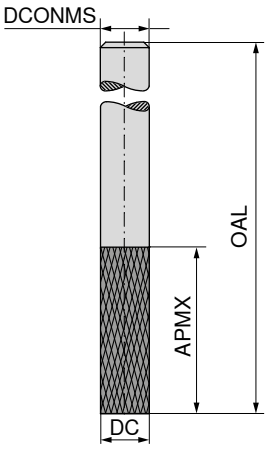





Tovarniški standard



50 937 ...

DC h10 mm	APMX mm	OAL mm	DCONMS h6 mm	EUR V0	
5	16	60	6	179,80	**050**
5	28	75	6	221,60	**052**
6	20	60	6	198,50	**060**
6	35	75	6	221,60	**062**
8	22	63	8	244,80	**080**
8	40	100	8	297,00	**082**
10	25	72	10	311,60	**100**
10	50	100	10	373,60	**102**
12	30	83	12	388,30	**120**
12	50	100	12	457,80	**122**
16	35	92	16	686,60	**160**
16	60	125	16	837,40	**162**

P	
M	
K	
N	
S	
H	
O	●

→ v_c/f_z Stran 418

Rezkar satastih materialov

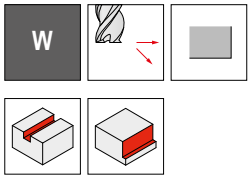

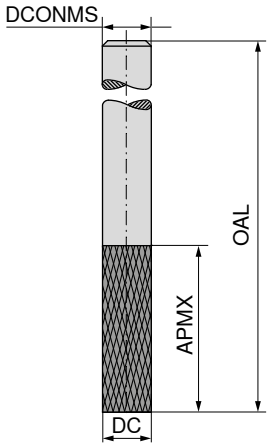





Tovarniški standard



50 936 ...

DC h10 mm	APMX mm	OAL mm	DCONMS h6 mm	EUR V0	
6	16	50	6	99,67	**006**
8	19	63	8	146,30	**008**
10	22	72	10	185,40	**010**
12	26	83	12	253,30	**012**
16	17	100	12	456,40	**016**
20	17	100	12	625,70	**020**
24	10	100	12	741,70	**024**
24	17	100	12	801,00	**025**

P	
M	
K	
N	
S	
H	
O	●

→ v_c/f_z Stran 418

Rezkarji z desno in levo spiralo za obdelovanje umetnih mas, ojačanih z vlakni

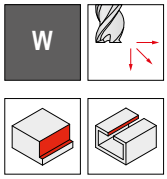

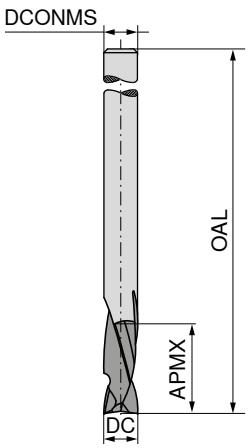





Tovarniški standard



50 938 ...

DC h10 mm	APMX mm	OAL mm	DCONMS h6 mm	ZEFP	EUR V0	
2	6	40	6	2	166,60	**020**
3	12	40	3	2	81,12	**030**
3	12	50	6	2	166,60	**032**
4	14	40	4	2	92,27	**040**
5	16	50	5	2	115,80	**050**
6	18	50	6	2	140,90	**060**
8	20	63	8	2	170,90	**080**
10	25	72	10	2	204,40	**100**
12	30	83	12	2	297,00	**120**

P	
M	
K	
N	●
S	
H	
O	●

→ v_c/f_z Stran 418

Enorezilni rezkar

▲ S poliranimi prostori za odrezke

W

λ_s=25°
γ_s=25°

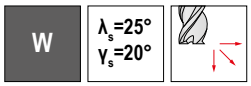

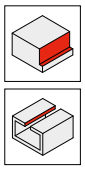

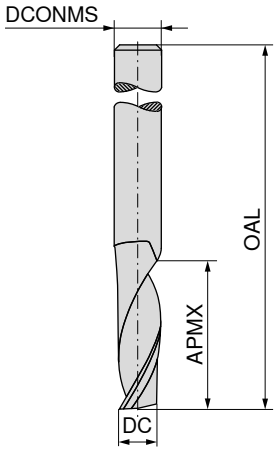







Desna spirala
Desnorezno
Tovarniški standard



Leva spirala
Desnorezno
Tovarniški standard

DC h10 mm	APMX mm	OAL mm	DCONMS h6 mm	ZEFP	50 610 ... EUR V0		50 611 ... EUR V0	
1,5	6	40	3,0	1	35,20	015	35,20	015
2,0	10	40	2,0	1	21,88	020	21,88	020
2,0	6	40	3,0	1	35,20	019	35,20	019
2,0	10	60	6,0	1	52,00	022	52,00	022
2,0	12	60	6,0	1	53,42	024	53,42	024
2,5	6	40	2,5	1	35,20	025	35,20	025
3,0	12	60	6,0	1	52,00	034	52,00	034
3,0	12	40	3,0	1	23,48	030	23,48	030
3,0	10	40	6,0	1	50,99	032	50,99	032
3,0	15	60	6,0	1	52,00	036	52,00	036
4,0	20	75	6,0	1	84,15	044	84,15	044
4,0	15	40	4,0	1	28,38	040	28,38	040
4,0	15	60	6,0	1	52,00	042	52,00	042
5,0	16	60	6,0	1	52,00	052	52,00	052
5,0	16	50	5,0	1	36,35	050	36,35	050
5,0	28	75	6,0	1	94,31	054	94,31	054
6,0	20	60	6,0	1	42,00	060	42,00	060
6,0	30	60	6,0	1	50,99	062	50,99	062
6,0	35	75	6,0	1	76,32	064	76,32	064
8,0	22	63	8,0	1	67,80	080	67,80	080
8,0	40	100	8,0	1	122,40	084	122,40	084
10,0	55	100	10,0	1	204,40	105	204,40	105
10,0	25	72	10,0	1	102,00	100	102,00	100
12,0	30	83	12,0	1	135,30	120	135,30	120
16,0	35	92	16,0	1	286,90	160	286,90	160

P		
M		
K		
N	●	●
S		
H		
O	●	●

→ v_c/f_z Stran 418

Rezkar umetnih mas

▲ S poliranimi utori za odrezke

W

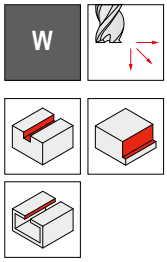

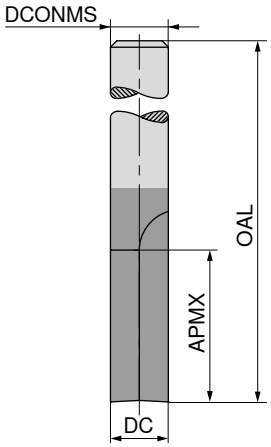

Ti40





Tovarniški standard



50 946 ...

DC $_{h10}$ mm	APMX mm	OAL mm	DCONMS $_{h6}$ mm	ZEFP	EUR V0	
1,5	6	40	3	1	43,32	**015**
2,0	6	40	3	1	43,32	**020**
2,0	10	40	2	1	31,15	**022**
2,0	10	60	6	1	63,01	**024**
2,0	12	60	6	1	64,90	**026**
3,0	12	40	3	1	32,75	**030**
3,0	12	60	6	1	63,01	**032**
3,0	15	60	6	1	63,01	**034**
4,0	15	60	6	1	63,01	**040**
4,0	20	75	6	1	95,46	**042**
5,0	16	60	6	1	63,01	**050**
5,0	28	75	6	1	105,80	**052**
6,0	20	60	6	1	54,90	**060**
6,0	30	60	6	1	62,45	**062**
6,0	35	75	6	1	87,91	**064**
8,0	22	63	8	1	85,33	**080**
8,0	40	100	8	1	137,10	**082**
10,0	25	72	10	1	126,90	**100**
10,0	55	100	10	1	223,10	**102**
12,0	30	83	12	1	165,20	**120**

P	
M	
K	
N	●
S	
H	
O	●

→ v_c/f_z Stran 418

Rezkar umetnih mas

▲ S poliranimi utori za odrezke

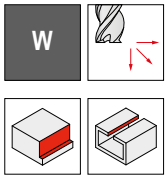

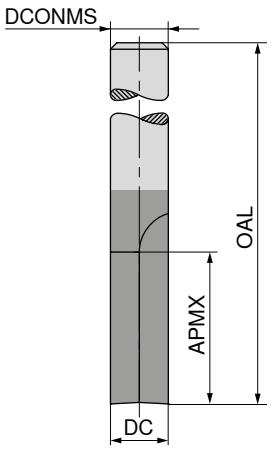







Tovarniški standard



50 948 ...

DC h10 mm	APMX mm	OAL mm	DCONMS h6 mm	ZEFP	EUR V0	
2	6	40	6	2	65,90	**020**
3	12	40	3	2	37,96	**030**
3	12	50	6	2	65,90	**031**
4	14	40	6	2	65,90	**040**
5	16	50	5	2	49,68	**050**
6	18	50	6	2	59,68	**060**
8	20	63	8	2	86,19	**080**
10	25	72	10	2	112,60	**100**
12	30	83	12	2	149,30	**120**

P	
M	
K	
N	●
S	
H	
O	●

→ v_c/f_z Stran 418

Radiusni rezkar umetnih mas

▲ S poliranimi utori za odrezke
▲ neenaka razdelitev rezil

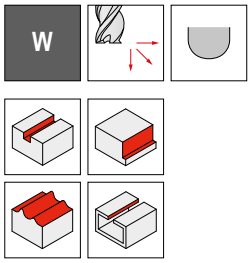

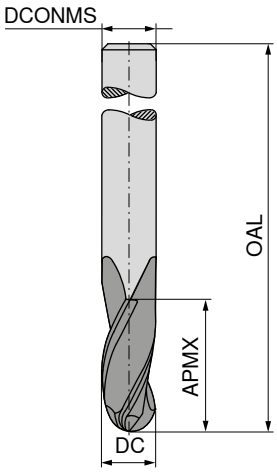





DIN 6527 L



50 947 ...

DC h10 mm	APMX mm	OAL mm	DCONMS h6 mm	ZEFP	EUR V0	
3	10	57	6	3	90,39	**030**
4	13	57	6	3	90,39	**040**
5	15	57	6	3	90,39	**050**
6	18	57	6	3	77,21	**060**
8	20	63	8	3	105,80	**080**
10	25	72	10	3	142,80	**100**
12	30	83	12	3	185,40	**120**

P	
M	
K	
N	●
S	
H	
O	●

→ v_c/f_z Stran 418

Rezkar za utore

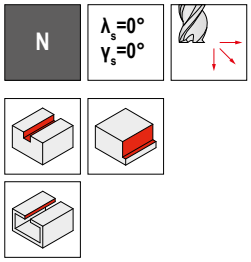

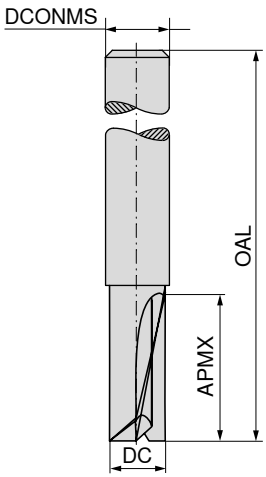



Tovarniški standard

52 168 ...

DC e8 mm	APMX mm	OAL mm	DCONMS h6 mm	ZEFP	EUR V1	
2	8	50	3	2	23,03	**020**
3	12	50	3	2	23,03	**030**
4	13	60	4	2	23,90	**040**
5	14	60	5	2	29,41	**050**
6	16	58	6	2	33,61	**060**
8	20	65	8	2	44,91	**080**
10	22	70	10	2	71,27	**100**
12	25	70	12	2	94,73	**120**

P	●
M	○
K	●
N	○
S	○
H	
O	●

→ v_c/f_z Stran 480–483

Primeri materialov k preglednicam z rezalnimi podatki

	Podskupina materialov	Kazalo	Sestava/struktura/toplotna obdelava		Trdnost N/mm²*/HB/HRC	Številka materiala	Oznaka materiala	Številka materiala	Oznaka materiala
P	Nelegirano jeklo	P.1.1	< 0,15 % C	Žarjeno	420 N/mm² / 125 HB	1.0401	C15	1.1141	Ck15
		P.1.2	< 0,45 % C	Žarjeno	640 N/mm² / 190 HB	1.1191	C45E	1.0718	9SMnPb28
		P.1.3		Poboljšano	840 N/mm² / 250 HB	1.1191	C45E	1.0535	C55
		P.1.4	< 0,75 % C	Žarjeno	910 N/mm² / 270 HB	1.1223	C60R	1.0535	C55
		P.1.5		Poboljšano	1010 N/mm² / 300 HB	1.1223	C60R	1.0727	45S20
	Nizko legirano jeklo	P.2.1		Žarjeno	610 N/mm² / 180 HB	1.7131	16MnCr5	1.6587	17CrNiMo6
		P.2.2		Poboljšano	930 N/mm² / 275 HB	1.7131	16MnCr5	1.6587	17CrNiMo6
		P.2.3		Poboljšano	1010 N/mm² / 300 HB	1.7225	42CrMo4	1.3505	100Cr6
		P.2.4		Poboljšano	1200 N/mm² / 375 HB	1.7225	42CrMo4	1.3505	100Cr6
	Visoko legirano jeklo in visoko legirano orodno jeklo	P.3.1		Žarjeno	680 N/mm² / 200 HB	1.4021	X20Cr13	1.4034	X46Cr13
		P.3.2		Kaljeno in popuščano	1100 N/mm² / 300 HB	1.2343	X38CrMoV5-1	1.4034	X46Cr13
		P.3.3		Kaljeno in popuščano	1300 N/mm² / 400 HB	1.2343	X38CrMoV5-1	1.4034	X46Cr13
	Nerjavno jeklo	P.4.1	Feritno / martenzitno	Žarjeno	680 N/mm² / 200 HB	1.4016	X6Cr17	1.2316	X36CrMo16
		P.4.2	Martenzitno	Poboljšano	1010 N/mm² / 300 HB	1.4112	X90CrMoV18	1.2316	X36CrMo16
M	Nerjavno jeklo	M.1.1	Avstenitno / avstenitno-feritno	Hitro hlajeno	610 N/mm² / 180 HB	1.4301	X5CrNi18-10	1.4571	X6CrNiMoTi17-12-2
		M.2.1	Avstenitno	Poboljšano	300 HB	1.4841	X15CrNiSi25-21	1.4539	X1NiCrMoCu25-20-5
		M.3.1	Avstenitno / feritno (Duplex)		780 N/mm² / 230 HB	1.4462	X2CrNiMoN22-5-3	1.4501	X2CrNiMoCuWN25-7-4
K	Siva litina	K.1.1	Perlitna / feritna		350 N/mm² / 180 HB	0.6010	GG-10	0.6025	GG-25
		K.1.2	Perlitna (martenzitna)		500 N/mm² / 260 HB	0.6030	GG-30	0.6045	GG-45
	Lito železo s krogličnim grafitom	K.2.1	Feritno		540 N/mm² / 160 HB	0.7040	GGG-40	0.7060	GGG-60
		K.2.2	Perlitno		845 N/mm² / 250 HB	0.7070	GGG-70	0.7080	GGG-80
	Temprana litina	K.3.1	Feritna		440 N/mm² / 130 HB	0.8035	GTW-35-04	0.8045	GTW-45
		K.3.2	Perlitno		780 N/mm² / 230 HB	0.8165	GTS-65-02	0.8170	GTS-70-02
N	Kovana aluminijeva zlitina	N.1.1	Neutrdljiva		60 HB	3.0255	Al99,5	3.3315	AlMg1
		N.1.2	Utrdljiva	Utrjeno s staranjem	340 N/mm² / 100 HB	3.1355	AlCuMg2	3.2315	AlMgSi1
	Aluminijeva livarska zlitina	N.2.1	≤ 12 % Si, nekaljiva		250 N/mm² / 75 HB	3.2581	G-AlSi12	3.2163	G-AlSi9Cu3
		N.2.2	≤ 12 % Si, kaljiva	Utrjeno s staranjem	300 N/mm² / 90 HB	3.2134	G-AlSi5Cu1Mg	3.2373	G-AlSi9Mg
		N.2.3	> 12 % Si, nekaljiva		440 N/mm² / 130 HB		G-AlSi17Cu4Mg		G-AlSi18CuNiMg
	Baker in bakrove zlitine (bron/medenina)	N.3.1	Zlitine za obdelavo na avtomatih, Pb > 1 %		375 N/mm² / 110 HB	2.0380	CuZn39Pb2 (Ms58)	2.0410	CuZn44Pb2
		N.3.2	CuZn, CuSnZn		300 N/mm² / 90 HB	2.0331	CuZn15	2.4070	CuZn28Sn1As
		N.3.3	CuSn, baker brez vsebnosti svinca in elektrolitski baker		340 N/mm² / 100 HB	2.0060	E-Cu57	2.0590	CuZn40Fe
	Magnezijeve zlitine	N.4.1	Magnezij in magnezijeve zlitine		70 HB	3.5612	MgAl6Zn	3.5312	MgAl3Zn
S	Visoko toplotno odporne zlitine	S.1.1	Osnova Fe	Žarjeno	680 N/mm² / 200 HB	1.4864	X12NiCrSi 36-16	1.4865	G-X40NiCrSi38-18
		S.1.2		Utrjeno s staranjem	950 N/mm² / 280 HB	1.4980	X6NiCrTiMoVB25-15-2	1.4876	X10NiCrAlTi32-20
		S.2.1	Osnova Ni ali Co	Žarjeno	840 N/mm² / 250 HB	2.4631	NiCr20TiAl (Nimonic80A)	3.4856	NiCr22Mo9Nb
		S.2.2		Utrjeno s staranjem	1180 N/mm² / 350 HB	2.4668	NiCr19Nb5Mo3 (Inconel 718)	2.4955	NiFe25Cr20NbTi
		S.2.3		Ulito	1080 N/mm² / 320 HB	2.4765	CoCr20W15Ni	1.3401	G-X120Mn12
	Titanove zlitine	S.3.1	Čisti titan		400 N/mm²	3.7025	Ti99,8	3.7034	Ti99,7
		S.3.2	Alfa + beta zlitine	Utrjeno s staranjem	1050 N/mm² / 320 HB	3.7165	TiAl6V4	Ti-6246	Ti-6Al-2Sn-4Zr-6Mo
		S.3.3	Beta zlitine		1400 N/mm² / 410 HB	Ti555.3	Ti-5Al-5V-5Mo-3Cr	R56410	Ti-10V-2Fe-3Al
H	Kaljeno jeklo	H.1.1		Kaljeno in popuščano	46–55 HRC				
		H.1.2		Kaljeno in popuščano	56–60 HRC				
		H.1.3		Kaljeno in popuščano	61–65 HRC				
		H.1.4		Kaljeno in popuščano	66–70 HRC				
	Lito železo	H.2.1		Ulito	400 HB				
	Kaljeno lito železo	H.3.1		Kaljeno in popuščano	55 HRC				
O	Nekovinski materiali	O.1.1	Umetne mase, duroplasti		≤ 150 N/mm²				
		O.1.2	Umetne mase, termoplasti		≤ 100 N/mm²				
		O.2.1	Ojačano z aramidnimi vlakni		≤ 1000 N/mm²				
		O.2.2	Ojačano s steklenimi / karbonskimi vlakni		≤ 1000 N/mm²				
		O.3.1	Grafit						

* Natezna trdnost

14

Referenčne vrednosti rezalnih podatkov – MonsterMill – SCR – stebelni rezkar, kratki/dolgi

Kazalo	Emulzija	Stisnjeni zrak	MMS	Tip, kratki	Tip, dolgi	52 600 ..., 52 601 ..., 52 602 ..., 52 603 ..., 52 604 ..., 52 606 ..., 52 607 ..., 52 608 ..., 52 611 ..., 52 612 ...																
						Premer DC (mm) =								Premer DC (mm) =								
						3,0–3,5			4,0–4,5					5,0–5,5			6,0–7,5			8,0–9,5		
						a_e 0,1–0,2 x DC	a_e 0,3–0,4 x DC	a_e 0,6–1,0 x DC	a_e 0,1–0,2 x DC	a_e 0,3–0,4 x DC	a_e 0,6–1,0 x DC			a_e 0,1–0,2 x DC	a_e 0,3–0,4 x DC	a_e 0,6–1,0 x DC	a_e 0,1–0,2 x DC	a_e 0,3–0,4 x DC	a_e 0,6–1,0 x DC	a_e 0,1–0,2 x DC	a_e 0,3–0,4 x DC	a_e 0,6–1,0 x DC
	v_c (m/min)			$a_{p\,max.}$ x DC		f_z (mm)						$a_{p\,max.}$ x DC		f_z (mm)								
P.1.1	90	160		1,0	1,0	0,031	0,024	0,017	0,043	0,033	0,024	1,0	1,0*	0,062	0,046	0,031	0,083	0,062	0,041	0,11	0,08	0,06
P.1.2	90	150		1,0	1,0	0,034	0,026	0,019	0,047	0,036	0,026	1,0	1,0*	0,068	0,050	0,034	0,090	0,067	0,045	0,12	0,09	0,06
P.1.3	90	150		1,0	1,0	0,034	0,026	0,019	0,047	0,036	0,026	1,0	1,0*	0,068	0,050	0,034	0,090	0,067	0,045	0,12	0,09	0,06
P.1.4	90	140		1,0	1,0	0,034	0,026	0,019	0,047	0,036	0,026	1,0	1,0*	0,068	0,050	0,034	0,090	0,067	0,045	0,12	0,09	0,06
P.1.5	90	140		1,0	1,0	0,034	0,026	0,019	0,047	0,036	0,026	1,0	1,0*	0,068	0,050	0,034	0,090	0,067	0,045	0,12	0,09	0,06
P.2.1	90	140		1,0	1,0	0,034	0,026	0,019	0,047	0,036	0,026	1,0	1,0*	0,068	0,050	0,034	0,090	0,067	0,045	0,12	0,09	0,06
P.2.2	90	140		1,0	1,0	0,034	0,026	0,019	0,047	0,036	0,026	1,0	1,0*	0,068	0,050	0,034	0,090	0,067	0,045	0,12	0,09	0,06
P.2.3	80	120		1,0	1,0	0,025	0,019	0,014	0,035	0,027	0,020	1,0	1,0*	0,050	0,038	0,025	0,067	0,050	0,034	0,09	0,07	0,05
P.2.4	80	120		1,0	1,0	0,025	0,019	0,014	0,035	0,027	0,020	1,0	1,0*	0,050	0,038	0,025	0,067	0,050	0,034	0,09	0,07	0,05
P.3.1	90	140		1,0	1,0	0,022	0,017	0,013	0,031	0,024	0,018	1,0	1,0*	0,045	0,034	0,023	0,060	0,045	0,030	0,08	0,06	0,04
P.3.2	80	130		1,0	1,0	0,022	0,017	0,013	0,031	0,024	0,018	1,0	1,0*	0,045	0,034	0,023	0,060	0,045	0,030	0,08	0,06	0,04
P.3.3	80	110		1,0	1,0	0,022	0,017	0,013	0,031	0,024	0,018	1,0	1,0*	0,045	0,034	0,023	0,060	0,045	0,030	0,08	0,06	0,04
P.4.1	80			1,0	1,0	0,020	0,015	0,011	0,028	0,021	0,015	1,0	1,0*	0,040	0,030	0,020	0,053	0,039	0,026	0,07	0,05	0,04
P.4.2	80			1,0	1,0	0,020	0,015	0,011	0,028	0,021	0,015	1,0	1,0*	0,040	0,030	0,020	0,053	0,039	0,026	0,07	0,05	0,04
M.1.1	80			1,0	1,0	0,020	0,015	0,011	0,028	0,021	0,015	1,0	1,0*	0,040	0,030	0,020	0,053	0,039	0,026	0,07	0,05	0,04
M.2.1	80			1,0	1,0	0,020	0,015	0,011	0,028	0,021	0,015	1,0	1,0*	0,040	0,030	0,020	0,053	0,039	0,026	0,07	0,05	0,04
M.3.1	80			1,0	1,0	0,020	0,015	0,011	0,028	0,021	0,015	1,0	1,0*	0,040	0,030	0,020	0,053	0,039	0,026	0,07	0,05	0,04
K.1.1		200		1,0	1,0	0,040	0,031	0,022	0,055	0,043	0,031	1,0	1,0*	0,079	0,059	0,040	0,106	0,079	0,053	0,14	0,11	0,07
K.1.2		180		1,0	1,0	0,040	0,031	0,022	0,055	0,043	0,031	1,0	1,0*	0,079	0,059	0,040	0,106	0,079	0,053	0,14	0,11	0,07
K.2.1		200		1,0	1,0	0,034	0,026	0,019	0,047	0,036	0,026	1,0	1,0*	0,068	0,050	0,034	0,090	0,067	0,045	0,12	0,09	0,06
K.2.2		180		1,0	1,0	0,034	0,026	0,019	0,047	0,036	0,026	1,0	1,0*	0,068	0,050	0,034	0,090	0,067	0,045	0,12	0,09	0,06
K.3.1		140		1,0	1,0	0,028	0,022	0,016	0,040	0,031	0,022	1,0	1,0*	0,057	0,042	0,028	0,076	0,056	0,038	0,10	0,08	0,05
K.3.2		140		1,0	1,0	0,028	0,022	0,016	0,040	0,031	0,022	1,0	1,0*	0,057	0,042	0,028	0,076	0,056	0,038	0,10	0,08	0,05
N.1.1																						
N.1.2																						
N.2.1																						
N.2.2																						
N.2.3																						
N.3.1	150	280		1,0	1,0	0,031	0,024	0,017	0,043	0,033	0,024	1,0	1,0*	0,062	0,046	0,031	0,083	0,062	0,041	0,11	0,08	0,06
N.3.2	140	230		1,0	1,0	0,034	0,026	0,019	0,047	0,036	0,026	1,0	1,0*	0,068	0,050	0,034	0,090	0,067	0,045	0,12	0,09	0,06
N.3.3	140	230		1,0	1,0	0,034	0,026	0,019	0,047	0,036	0,026	1,0	1,0*	0,068	0,050	0,034	0,090	0,067	0,045	0,12	0,09	0,06
N.4.1																						
S.1.1	45			0,5	0,5	0,016	0,007	0,009	0,022	0,017	0,012	0,5	0,5	0,032	0,023	0,016	0,042	0,031	0,021	0,06	0,04	0,03
S.1.2	45			0,5	0,5	0,016	0,007	0,009	0,022	0,017	0,012	0,5	0,5	0,032	0,023	0,016	0,042	0,031	0,021	0,06	0,04	0,03
S.2.1	30			0,5	0,5	0,018	0,014	0,010	0,025	0,019	0,014	0,5	0,5	0,036	0,027	0,018	0,048	0,036	0,024	0,06	0,05	0,03
S.2.2	30			0,5	0,5	0,016	0,007	0,009	0,022	0,017	0,012	0,5	0,5	0,032	0,023	0,016	0,042	0,031	0,021	0,06	0,04	0,03
S.2.3	30			0,5	0,5	0,016	0,012	0,009	0,022	0,017	0,012	0,5	0,5	0,032	0,023	0,016	0,042	0,031	0,021	0,06	0,04	0,03
S.3.1	80			0,5	0,5	0,025	0,019	0,014	0,035	0,027	0,020	0,5	0,5	0,050	0,038	0,025	0,067	0,050	0,034	0,09	0,07	0,05
S.3.2	60			0,5	0,5	0,025	0,019	0,014	0,035	0,027	0,019	0,5	0,5	0,050	0,037	0,025	0,066	0,049	0,033	0,09	0,07	0,04
S.3.3	60			0,5	0,5	0,022	0,017	0,013	0,031	0,024	0,018	0,5	0,5	0,045	0,034	0,023	0,060	0,045	0,030	0,08	0,06	0,04
H.1.1		80		0,3	0,3	0,018	0,014	0,010	0,025	0,019	0,014	0,3	0,3	0,036	0,027	0,018	0,048	0,036	0,024	0,06	0,05	0,03
H.1.2		60		0,15	0,15	0,016	0,012	0,009	0,022	0,017	0,012	0,15	0,15	0,032	0,023	0,016	0,042	0,031	0,021	0,06	0,04	0,03
H.1.3																						
H.1.4																						
H.2.1		120		0,5	0,5	0,020	0,016	0,011	0,028	0,022	0,016	0,5	0,5	0,041	0,030	0,020	0,054	0,040	0,027	0,07	0,05	0,04
H.3.1		80		0,3	0,3	0,018	0,014	0,010	0,025	0,019	0,014	0,3	0,3	0,036	0,027	0,018	0,048	0,036	0,024	0,06	0,05	0,03
O.1.1	180	300		1,0	1,0	0,067	0,052	0,038	0,094	0,073	0,053	1,0	1,0*	0,135	0,101	0,068	0,180	0,134	0,090	0,24	0,18	0,12
O.1.2																						
O.2.1																						
O.2.2																						
O.3.1																						

* = pri a_p v višini 1,5 × D pomnožite podajanje na zob f_z 0,8

Radiusni rezkar SCR pri rezkanju utorov v polno f_z zmanjšajte za 25 %!

Kot potopa za rezkarje z rampo in rezkarje na spiralo:
Število zob 4 = 4°/število zob 6 = 1°

Kazalo	52 600 ..., 52 601 ..., 52 602 ..., 52 603 ..., 52 604 ..., 52 606 ..., 52 607 ..., 52 608 ..., 52 611 ..., 52 612 ...																		● 1. izbira ○ Primerno		
	Premer DC (mm) =																				
	10,0–11,5			12,0			14,0–15,5			16,0–17,0			18,0–19,5			20,0					
	a_s 0,1–0,2 x DC	a_s 0,3–0,4 x DC	a_s 0,6–1,0 x DC	a_s 0,1–0,2 x DC	a_s 0,3–0,4 x DC	a_e 0,6–1,0 x DC	a_s 0,1–0,2 x DC	a_s 0,3–0,4 x DC	a_e 0,6–1,0 x DC	a_s 0,1–0,2 x DC	a_s 0,3–0,4 x DC	a_e 0,6–1,0 x DC	a_s 0,1–0,2 x DC	a_s 0,3–0,4 x DC	a_e 0,6–1,0 x DC	a_s 0,1–0,2 x DC	a_s 0,3–0,4 x DC	a_s 0,6–1,0 x DC	Emulzija	Stisnjeni zrak	MMS
	f_z (mm)																				
P.1.1	0,14	0,10	0,07	0,15	0,11	0,08	0,15	0,12	0,08	0,16	0,13	0,10	0,18	0,14	0,11	0,20	0,16	0,12	○	●	○
P.1.2	0,15	0,11	0,08	0,17	0,12	0,08	0,16	0,13	0,09	0,18	0,14	0,11	0,19	0,16	0,12	0,21	0,17	0,14	○	●	○
P.1.3	0,15	0,11	0,08	0,17	0,12	0,08	0,16	0,13	0,09	0,18	0,14	0,11	0,19	0,16	0,12	0,21	0,17	0,14	○	●	○
P.1.4	0,15	0,11	0,08	0,17	0,12	0,08	0,16	0,13	0,09	0,18	0,14	0,11	0,19	0,16	0,12	0,21	0,17	0,14	○	●	○
P.1.5	0,15	0,11	0,08	0,17	0,12	0,08	0,16	0,13	0,09	0,18	0,14	0,11	0,19	0,16	0,12	0,21	0,17	0,14	○	●	○
P.2.1	0,15	0,11	0,08	0,17	0,12	0,08	0,16	0,13	0,09	0,18	0,14	0,11	0,19	0,16	0,12	0,21	0,17	0,14	○	●	○
P.2.2	0,15	0,11	0,08	0,17	0,12	0,08	0,16	0,13	0,09	0,18	0,14	0,11	0,19	0,16	0,12	0,21	0,17	0,14	○	●	○
P.2.3	0,11	0,08	0,06	0,12	0,09	0,06	0,12	0,10	0,07	0,13	0,10	0,08	0,14	0,12	0,09	0,16	0,13	0,10	○	●	○
P.2.4	0,11	0,08	0,06	0,12	0,09	0,06	0,12	0,10	0,07	0,13	0,10	0,08	0,14	0,12	0,09	0,16	0,13	0,10	○	●	○
P.3.1	0,10	0,08	0,05	0,11	0,08	0,06	0,11	0,09	0,06	0,12	0,09	0,07	0,13	0,10	0,08	0,14	0,12	0,09	○	●	○
P.3.2	0,10	0,08	0,05	0,11	0,08	0,06	0,11	0,09	0,06	0,12	0,09	0,07	0,13	0,10	0,08	0,14	0,12	0,09	○	●	○
P.3.3	0,10	0,08	0,05	0,11	0,08	0,06	0,11	0,09	0,06	0,12	0,09	0,07	0,13	0,10	0,08	0,14	0,12	0,09	○	●	○
P.4.1	0,09	0,07	0,04	0,10	0,07	0,05	0,10	0,08	0,05	0,10	0,08	0,06	0,11	0,09	0,07	0,13	0,10	0,08	●		
P.4.2	0,09	0,07	0,04	0,10	0,07	0,05	0,10	0,08	0,05	0,10	0,08	0,06	0,11	0,09	0,07	0,13	0,10	0,08	●		
M.1.1	0,09	0,07	0,04	0,10	0,07	0,05	0,10	0,08	0,05	0,10	0,08	0,06	0,11	0,09	0,07	0,13	0,10	0,08	●		
M.2.1	0,09	0,07	0,04	0,10	0,07	0,05	0,10	0,08	0,05	0,10	0,08	0,06	0,11	0,09	0,07	0,13	0,10	0,08	●		
M.3.1	0,09	0,07	0,04	0,10	0,07	0,05	0,10	0,08	0,05	0,10	0,08	0,06	0,11	0,09	0,07	0,13	0,10	0,08	●		
K.1.1	0,18	0,13	0,09	0,19	0,14	0,10	0,19	0,15	0,11	0,21	0,16	0,12	0,22	0,18	0,14	0,25	0,20	0,16		●	
K.1.2	0,18	0,13	0,09	0,19	0,14	0,10	0,19	0,15	0,11	0,21	0,16	0,12	0,22	0,18	0,14	0,25	0,20	0,16		●	
K.2.1	0,15	0,11	0,08	0,17	0,12	0,08	0,16	0,13	0,09	0,18	0,14	0,11	0,19	0,16	0,12	0,21	0,17	0,14		●	
K.2.2	0,15	0,11	0,08	0,17	0,12	0,08	0,16	0,13	0,09	0,18	0,14	0,11	0,19	0,16	0,12	0,21	0,17	0,14		●	
K.3.1	0,13	0,09	0,06	0,14	0,10	0,07	0,14	0,11	0,08	0,15	0,11	0,09	0,16	0,13	0,10	0,18	0,15	0,11		●	
K.3.2	0,13	0,09	0,06	0,14	0,10	0,07	0,14	0,11	0,08	0,15	0,11	0,09	0,16	0,13	0,10	0,18	0,15	0,11		●	
N.1.1																					
N.1.2																					
N.2.1																					
N.2.2																					
N.2.3																					
N.3.1	0,14	0,10	0,07	0,15	0,11	0,08	0,15	0,12	0,08	0,16	0,13	0,10	0,18	0,14	0,11	0,20	0,16	0,12	●		○
N.3.2	0,15	0,11	0,08	0,17	0,12	0,08	0,16	0,13	0,09	0,18	0,14	0,11	0,19	0,16	0,12	0,21	0,17	0,14	●		○
N.3.3	0,15	0,11	0,08	0,17	0,12	0,08	0,16	0,13	0,09	0,18	0,14	0,11	0,19	0,16	0,12	0,21	0,17	0,14	●		○
N.4.1																					
S.1.1	0,07	0,05	0,04	0,08	0,06	0,04	0,08	0,06	0,04	0,08	0,06	0,05	0,09	0,07	0,06	0,10	0,08	0,06	●		
S.1.2	0,07	0,05	0,04	0,08	0,06	0,04	0,08	0,06	0,04	0,08	0,06	0,05	0,09	0,07	0,06	0,10	0,08	0,06	●		
S.2.1	0,08	0,06	0,04	0,09	0,07	0,04	0,09	0,07	0,05	0,10	0,07	0,06	0,10	0,08	0,06	0,11	0,09	0,07	●		
S.2.2	0,07	0,05	0,04	0,08	0,06	0,04	0,08	0,06	0,04	0,08	0,06	0,05	0,09	0,07	0,06	0,10	0,08	0,06	●		
S.2.3	0,07	0,05	0,04	0,08	0,03	0,04	0,08	0,06	0,04	0,08	0,06	0,05	0,09	0,07	0,06	0,10	0,08	0,06	●		
S.3.1	0,11	0,08	0,06	0,12	0,09	0,06	0,12	0,10	0,07	0,13	0,10	0,08	0,14	0,12	0,09	0,16	0,13	0,10	●		
S.3.2	0,11	0,08	0,06	0,12	0,09	0,06	0,12	0,09	0,07	0,13	0,10	0,08	0,14	0,11	0,09	0,16	0,13	0,10	●		
S.3.3	0,10	0,08	0,05	0,11	0,08	0,06	0,11	0,09	0,06	0,12	0,09	0,07	0,13	0,10	0,08	0,14	0,12	0,09	●		
H.1.1	0,08	0,06	0,04	0,09	0,07	0,04	0,09	0,07	0,05	0,10	0,07	0,06	0,10	0,08	0,06	0,11	0,09	0,07		●	
H.1.2	0,07	0,05	0,04	0,08	0,06	0,04	0,08	0,06	0,04	0,08	0,06	0,05	0,09	0,07	0,06	0,10	0,08	0,06		●	
H.1.3																					
H.1.4																					
H.2.1	0,09	0,07	0,05	0,10	0,07	0,05	0,10	0,08	0,05	0,11	0,08	0,06	0,11	0,09	0,07	0,13	0,11	0,08		●	
H.3.1	0,08	0,06	0,04	0,09	0,07	0,04	0,09	0,07	0,05	0,10	0,07	0,06	0,10	0,08	0,06	0,11	0,09	0,07		●	
O.1.1	0,30	0,22	0,15	0,33	0,25	0,17	0,33	0,26	0,18	0,36	0,27	0,21	0,38	0,31	0,24	0,43	0,35	0,27	●		○
O.1.2																					
O.2.1																					
O.2.2																					
O.3.1																					

14

Referenčne vrednosti podajanja za radiusne in torusne rezkarje na
→ **strani 486**

Referenčne vrednosti rezalnih podatkov – MonsterMill – SCR – stebelni rezkar, zelo dolgi

Kazalo	Emulzija	Stisnjeni zrak	MMS	Tip, zelo dolgi		52 605 ... / 52 608 ...															
						Premer DC (mm) = 3			4			5			6			8				
						a_e 0,1–0,2 x DC	a_e 0,3–0,4 x DC	a_e 0,6–1,0 x DC	a_e 0,1–0,2 x DC	a_e 0,3–0,4 x DC	a_e 0,6–1,0 x DC	a_e 0,1–0,2 x DC	a_e 0,3–0,4 x DC	a_e 0,6–1,0 x DC	a_e 0,1–0,2 x DC	a_e 0,3–0,4 x DC	a_e 0,6–1,0 x DC	a_e 0,1–0,2 x DC	a_e 0,3–0,4 x DC	a_e 0,6–1,0 x DC
	v_c (m/min)			$a_{p\,max.}$ x DC		f_z (mm)															
P.1.1	80	110		1,0*	0,5	0,031	0,024	0,017	0,043	0,033	0,024	0,062	0,046	0,031	0,083	0,062	0,041	0,11	0,08	0,06	
P.1.2	80	110		1,0*	0,5	0,034	0,026	0,019	0,047	0,036	0,026	0,068	0,050	0,034	0,090	0,067	0,045	0,12	0,09	0,06	
P.1.3	80	110		1,0*	0,5	0,034	0,026	0,019	0,047	0,036	0,026	0,068	0,050	0,034	0,090	0,067	0,045	0,12	0,09	0,06	
P.1.4	80	110		1,0*	0,5	0,034	0,026	0,019	0,047	0,036	0,026	0,068	0,050	0,034	0,090	0,067	0,045	0,12	0,09	0,06	
P.1.5	80	110		1,0*	0,5	0,034	0,026	0,019	0,047	0,036	0,026	0,068	0,050	0,034	0,090	0,067	0,045	0,12	0,09	0,06	
P.2.1	80	90		1,0*	0,5	0,034	0,026	0,019	0,047	0,036	0,026	0,068	0,050	0,034	0,090	0,067	0,045	0,12	0,09	0,06	
P.2.2	80	90		1,0*	0,5	0,034	0,026	0,019	0,047	0,036	0,026	0,068	0,050	0,034	0,090	0,067	0,045	0,12	0,09	0,06	
P.2.3	70	80		1,0*	0,5	0,025	0,019	0,014	0,035	0,027	0,020	0,050	0,038	0,025	0,067	0,050	0,034	0,09	0,07	0,05	
P.2.4	70	80		1,0*	0,5	0,025	0,019	0,014	0,035	0,027	0,020	0,050	0,038	0,025	0,067	0,050	0,034	0,09	0,07	0,05	
P.3.1	70	80		1,0*	0,5	0,022	0,017	0,013	0,031	0,024	0,018	0,045	0,034	0,023	0,060	0,045	0,030	0,08	0,06	0,04	
P.3.2	70	80		1,0*	0,5	0,022	0,017	0,013	0,031	0,024	0,018	0,045	0,034	0,023	0,060	0,045	0,030	0,08	0,06	0,04	
P.3.3	70	80		1,0*	0,5	0,022	0,017	0,013	0,031	0,024	0,018	0,045	0,034	0,023	0,060	0,045	0,030	0,08	0,06	0,04	
P.4.1	70			1,0*	0,5	0,020	0,015	0,011	0,028	0,021	0,015	0,040	0,030	0,020	0,053	0,039	0,026	0,07	0,05	0,04	
P.4.2	70			1,0*	0,5	0,020	0,015	0,011	0,028	0,021	0,015	0,040	0,030	0,020	0,053	0,039	0,026	0,07	0,05	0,04	
M.1.1	70			1,0*	0,5	0,020	0,015	0,011	0,028	0,021	0,015	0,040	0,030	0,020	0,053	0,039	0,026	0,07	0,05	0,04	
M.2.1	70			1,0*	0,5	0,020	0,015	0,011	0,028	0,021	0,015	0,040	0,030	0,020	0,053	0,039	0,026	0,07	0,05	0,04	
M.3.1	70			1,0*	0,5	0,020	0,015	0,011	0,028	0,021	0,015	0,040	0,030	0,020	0,053	0,039	0,026	0,07	0,05	0,04	
K.1.1		160		1,0*	0,5	0,040	0,031	0,022	0,055	0,043	0,031	0,079	0,059	0,040	0,106	0,079	0,053	0,14	0,11	0,07	
K.1.2		120		1,0*	0,5	0,040	0,031	0,022	0,055	0,043	0,031	0,079	0,059	0,040	0,106	0,079	0,053	0,14	0,11	0,07	
K.2.1		160		1,0*	0,5	0,034	0,026	0,019	0,047	0,036	0,026	0,068	0,050	0,034	0,090	0,067	0,045	0,12	0,09	0,06	
K.2.2		120		1,0*	0,5	0,034	0,026	0,019	0,047	0,036	0,026	0,068	0,050	0,034	0,090	0,067	0,045	0,12	0,09	0,06	
K.3.1		100		1,0*	0,5	0,028	0,022	0,016	0,040	0,031	0,022	0,057	0,042	0,028	0,076	0,056	0,038	0,10	0,08	0,05	
K.3.2		100		1,0*	0,5	0,028	0,022	0,016	0,040	0,031	0,022	0,057	0,042	0,028	0,076	0,056	0,038	0,10	0,08	0,05	
N.1.1																					
N.1.2																					
N.2.1																					
N.2.2																					
N.2.3																					
N.3.1	120	240		1,0*	0,5	0,031	0,024	0,017	0,043	0,033	0,024	0,062	0,046	0,031	0,083	0,062	0,041	0,11	0,08	0,06	
N.3.2	100	200		1,0*	0,5	0,034	0,026	0,019	0,047	0,036	0,026	0,068	0,050	0,034	0,090	0,067	0,045	0,12	0,09	0,06	
N.3.3	100	200		1,0*	0,5	0,034	0,026	0,019	0,047	0,036	0,026	0,068	0,050	0,034	0,090	0,067	0,045	0,12	0,09	0,06	
N.4.1																					
S.1.1	40			0,5*	0,25	0,016	0,007	0,009	0,022	0,017	0,012	0,032	0,023	0,016	0,042	0,031	0,021	0,06	0,04	0,03	
S.1.2	40			0,5*	0,25	0,016	0,007	0,009	0,022	0,017	0,012	0,032	0,023	0,016	0,042	0,031	0,021	0,06	0,04	0,03	
S.2.1	25			0,5*	0,25	0,018	0,014	0,010	0,025	0,019	0,014	0,036	0,027	0,018	0,048	0,036	0,024	0,06	0,05	0,03	
S.2.2	25			0,5*	0,25	0,016	0,007	0,009	0,022	0,017	0,012	0,032	0,023	0,016	0,042	0,031	0,021	0,06	0,04	0,03	
S.2.3	25			0,5*	0,25	0,016	0,012	0,009	0,022	0,017	0,012	0,032	0,023	0,016	0,042	0,031	0,021	0,06	0,04	0,03	
S.3.1	60			0,5*	0,25	0,025	0,019	0,014	0,035	0,027	0,020	0,050	0,038	0,025	0,067	0,050	0,034	0,09	0,07	0,05	
S.3.2	50			0,5*	0,25	0,025	0,019	0,014	0,035	0,027	0,019	0,050	0,037	0,025	0,066	0,049	0,033	0,09	0,07	0,04	
S.3.3	50			0,5*	0,25	0,022	0,017	0,013	0,031	0,024	0,018	0,045	0,034	0,023	0,060	0,045	0,030	0,08	0,06	0,04	
H.1.1		60		0,5*	0,3	0,018	0,014	0,010	0,025	0,019	0,014	0,036	0,027	0,018	0,048	0,036	0,024	0,06	0,05	0,03	
H.1.2		50		0,5*	0,15	0,016	0,012	0,009	0,022	0,017	0,012	0,032	0,023	0,016	0,042	0,031	0,021	0,06	0,04	0,03	
H.1.3																					
H.1.4																					
H.2.1		80		0,5*	0,5	0,020	0,016	0,011	0,028	0,022	0,016	0,041	0,030	0,020	0,054	0,040	0,027	0,07	0,05	0,04	
H.3.1		60		0,5*	0,3	0,018	0,014	0,010	0,025	0,019	0,014	0,036	0,027	0,018	0,048	0,036	0,024	0,06	0,05	0,03	
O.1.1	120	240		1,0*	0,5	0,067	0,052	0,038	0,094	0,073	0,053	0,135	0,101	0,068	0,180	0,134	0,090	0,24	0,18	0,12	
O.1.2																					
O.2.1																					
O.2.2																					
O.3.1																					

* = robljenje in trohoidno rezkanje utorov

Kot potopa za rezkarje z rampo in rezkarje na spiralo:
Število zob 4 = 4°/število zob 6 = 1°

Kazalo	52 605 ... / 52 608 ...																		Emulzija	Stisnjeni zrak	MMS
	Premer DC (mm) =																		● 1. izbira		
	10			12			14			16			18			20			○ Primerno		
	a_s 0,1–0,2 x DC	a_s 0,3–0,4 x DC	a_s 0,6–1,0 x DC	a_s 0,1–0,2 x DC	a_s 0,3–0,4 x DC	a_s 0,6–1,0 x DC	a_s 0,1–0,2 x DC	a_s 0,3–0,4 x DC	a_s 0,6–1,0 x DC	a_s 0,1–0,2 x DC	a_s 0,3–0,4 x DC	a_s 0,6–1,0 x DC	a_s 0,1–0,2 x DC	a_s 0,3–0,4 x DC	a_s 0,6–1,0 x DC	a_e 0,1–0,2 x DC	a_e 0,3–0,4 x DC	a_e 0,6–1,0 x DC			
	f_z (mm)																				
P.1.1	0,14	0,10	0,07	0,15	0,11	0,08	0,15	0,12	0,08	0,15	0,13	0,10	0,18	0,14	0,11	0,20	0,16	0,12	○	●	○
P.1.2	0,15	0,11	0,08	0,17	0,12	0,08	0,16	0,13	0,09	0,17	0,14	0,11	0,19	0,16	0,12	0,21	0,17	0,14	○	●	○
P.1.3	0,15	0,11	0,08	0,17	0,12	0,08	0,16	0,13	0,09	0,17	0,14	0,11	0,19	0,16	0,12	0,21	0,17	0,14	○	●	○
P.1.4	0,15	0,11	0,08	0,17	0,12	0,08	0,16	0,13	0,09	0,17	0,14	0,11	0,19	0,16	0,12	0,21	0,17	0,14	○	●	○
P.1.5	0,15	0,11	0,08	0,17	0,12	0,08	0,16	0,13	0,09	0,17	0,14	0,11	0,19	0,16	0,12	0,21	0,17	0,14	○	●	○
P.2.1	0,15	0,11	0,08	0,17	0,12	0,08	0,16	0,13	0,09	0,17	0,14	0,11	0,19	0,16	0,12	0,21	0,17	0,14	○	●	○
P.2.2	0,15	0,11	0,08	0,17	0,12	0,08	0,16	0,13	0,09	0,17	0,14	0,11	0,19	0,16	0,12	0,21	0,17	0,14	○	●	○
P.2.3	0,11	0,08	0,06	0,12	0,09	0,06	0,12	0,10	0,07	0,12	0,10	0,08	0,14	0,12	0,09	0,16	0,13	0,10	○	●	○
P.2.4	0,11	0,08	0,06	0,12	0,09	0,06	0,12	0,10	0,07	0,12	0,10	0,08	0,14	0,12	0,09	0,16	0,13	0,10	○	●	○
P.3.1	0,10	0,08	0,05	0,11	0,08	0,06	0,11	0,09	0,06	0,11	0,09	0,07	0,13	0,10	0,08	0,14	0,12	0,09	○	●	○
P.3.2	0,10	0,08	0,05	0,11	0,08	0,06	0,11	0,09	0,06	0,11	0,09	0,07	0,13	0,10	0,08	0,14	0,12	0,09	○	●	○
P.3.3	0,10	0,08	0,05	0,11	0,08	0,06	0,11	0,09	0,06	0,11	0,09	0,07	0,13	0,10	0,08	0,14	0,12	0,09	○	●	○
P.4.1	0,09	0,07	0,04	0,10	0,07	0,05	0,10	0,08	0,05	0,10	0,08	0,06	0,11	0,09	0,07	0,13	0,10	0,08	●		
P.4.2	0,09	0,07	0,04	0,10	0,07	0,05	0,10	0,08	0,05	0,10	0,08	0,06	0,11	0,09	0,07	0,13	0,10	0,08	●		
M.1.1	0,09	0,07	0,04	0,10	0,07	0,05	0,10	0,08	0,05	0,10	0,08	0,06	0,11	0,09	0,07	0,13	0,10	0,08	●		
M.2.1	0,09	0,07	0,04	0,10	0,07	0,05	0,10	0,08	0,05	0,10	0,08	0,06	0,11	0,09	0,07	0,13	0,10	0,08	●		
M.3.1	0,09	0,07	0,04	0,10	0,07	0,05	0,10	0,08	0,05	0,10	0,08	0,06	0,11	0,09	0,07	0,13	0,10	0,08	●		
K.1.1	0,18	0,13	0,09	0,19	0,14	0,10	0,19	0,15	0,11	0,20	0,16	0,12	0,22	0,18	0,14	0,25	0,20	0,16	○	●	○
K.1.2	0,18	0,13	0,09	0,19	0,14	0,10	0,19	0,15	0,11	0,20	0,16	0,12	0,22	0,18	0,14	0,25	0,20	0,16	○	●	○
K.2.1	0,15	0,11	0,08	0,17	0,12	0,08	0,16	0,13	0,09	0,17	0,14	0,11	0,19	0,16	0,12	0,21	0,17	0,14	○	●	○
K.2.2	0,15	0,11	0,08	0,17	0,12	0,08	0,16	0,13	0,09	0,17	0,14	0,11	0,19	0,16	0,12	0,21	0,17	0,14	○	●	○
K.3.1	0,13	0,09	0,06	0,14	0,10	0,07	0,14	0,11	0,08	0,14	0,11	0,09	0,16	0,13	0,10	0,18	0,15	0,11	○	●	○
K.3.2	0,13	0,09	0,06	0,14	0,10	0,07	0,14	0,11	0,08	0,14	0,11	0,09	0,16	0,13	0,10	0,18	0,15	0,11	○	●	○
N.1.1																					
N.1.2																					
N.2.1																					
N.2.2																					
N.2.3																					
N.3.1	0,14	0,10	0,07	0,15	0,11	0,08	0,15	0,12	0,08	0,15	0,13	0,10	0,18	0,14	0,11	0,20	0,16	0,12	●		○
N.3.2	0,15	0,11	0,08	0,17	0,12	0,08	0,16	0,13	0,09	0,17	0,14	0,11	0,19	0,16	0,12	0,21	0,17	0,14	●		○
N.3.3	0,15	0,11	0,08	0,17	0,12	0,08	0,16	0,13	0,09	0,17	0,14	0,11	0,19	0,16	0,12	0,21	0,17	0,14	●		○
N.4.1																					
S.1.1	0,07	0,05	0,04	0,08	0,06	0,04	0,08	0,06	0,04	0,08	0,06	0,05	0,09	0,07	0,06	0,10	0,08	0,06	●		
S.1.2	0,07	0,05	0,04	0,08	0,06	0,04	0,08	0,06	0,04	0,08	0,06	0,05	0,09	0,07	0,06	0,10	0,08	0,06	●		
S.2.1	0,08	0,06	0,04	0,09	0,07	0,04	0,09	0,07	0,05	0,09	0,07	0,06	0,10	0,08	0,06	0,11	0,09	0,07	●		
S.2.2	0,07	0,05	0,04	0,08	0,06	0,04	0,08	0,06	0,04	0,08	0,06	0,05	0,09	0,07	0,06	0,10	0,08	0,06	●		
S.2.3	0,07	0,05	0,04	0,08	0,03	0,04	0,08	0,06	0,04	0,08	0,06	0,05	0,09	0,07	0,06	0,10	0,08	0,06	●		
S.3.1	0,11	0,08	0,06	0,12	0,09	0,06	0,12	0,10	0,07	0,12	0,10	0,08	0,14	0,12	0,09	0,16	0,13	0,10	●		
S.3.2	0,11	0,08	0,06	0,12	0,09	0,06	0,12	0,09	0,07	0,12	0,10	0,08	0,14	0,11	0,09	0,16	0,13	0,10	●		
S.3.3	0,10	0,08	0,05	0,11	0,08	0,06	0,11	0,09	0,06	0,11	0,09	0,07	0,13	0,10	0,08	0,14	0,12	0,09	●		
H.1.1	0,08	0,06	0,04	0,09	0,07	0,04	0,09	0,07	0,05	0,09	0,07	0,06	0,10	0,08	0,06	0,11	0,09	0,07		●	
H.1.2	0,07	0,05	0,04	0,08	0,06	0,04	0,08	0,06	0,04	0,08	0,06	0,05	0,09	0,07	0,06	0,10	0,08	0,06		●	
H.1.3																					
H.1.4																					
H.2.1	0,09	0,07	0,05	0,10	0,07	0,05	0,10	0,08	0,05	0,10	0,08	0,06	0,11	0,09	0,07	0,13	0,11	0,08		●	
H.3.1	0,08	0,06	0,04	0,09	0,07	0,04	0,09	0,07	0,05	0,09	0,07	0,06	0,10	0,08	0,06	0,11	0,09	0,07		●	
O.1.1	0,30	0,22	0,15	0,33	0,25	0,17	0,33	0,26	0,18	0,33	0,27	0,21	0,38	0,31	0,24	0,43	0,35	0,27	●		○
O.1.2																					
O.2.1																					
O.2.2																					
O.3.1																					

14

Referenčne vrednosti rezalnih podatkov – MonsterMill – SCR – čelno-torusni rezkar, dolgi

Kazalo	v_c (m/min)	Tip, dolgi $a_{p\,max.}$ x DC	52 609 ...														
			Premer DC (mm) =														
			3			4			5			6			8		
			a_e 0,1–0,2 x DC	a_e 0,3–0,4 x DC	a_e 0,6–1,0 x DC	a_e 0,1–0,2 x DC	a_e 0,3–0,4 x DC	a_e 0,6–1,0 x DC	a_e 0,1–0,2 x DC	a_e 0,3–0,4 x DC	a_e 0,6–1,0 x DC	a_e 0,1–0,2 x DC	a_e 0,3–0,4 x DC	a_e 0,6–1,0 x DC	a_e 0,1–0,2 x DC	a_e 0,3–0,4 x DC	a_e 0,6–1,0 x DC
			f_z (mm)														
P.1.1	150	1,0	0,019	0,017	0,012	0,029	0,022	0,016	0,040	0,030	0,020	0,048	0,036	0,024	0,06	0,05	0,03
P.1.2	130	1,0	0,014	0,012	0,009	0,022	0,017	0,012	0,030	0,022	0,015	0,036	0,027	0,018	0,05	0,04	0,02
P.1.3	130	1,0	0,014	0,012	0,009	0,022	0,017	0,012	0,030	0,022	0,015	0,036	0,027	0,018	0,05	0,04	0,02
P.1.4	140	1,0	0,019	0,017	0,012	0,022	0,017	0,012	0,030	0,022	0,015	0,036	0,027	0,018	0,05	0,04	0,02
P.1.5	140	1,0	0,019	0,017	0,012	0,022	0,017	0,012	0,030	0,022	0,015	0,036	0,027	0,018	0,05	0,04	0,02
P.2.1	150	1,0	0,024	0,021	0,015	0,029	0,022	0,016	0,040	0,030	0,020	0,048	0,036	0,024	0,06	0,05	0,03
P.2.2	150	1,0	0,019	0,017	0,012	0,029	0,022	0,016	0,040	0,030	0,020	0,048	0,036	0,024	0,06	0,05	0,03
P.2.3	130	1,0	0,014	0,012	0,009	0,022	0,017	0,012	0,030	0,022	0,015	0,036	0,027	0,018	0,05	0,04	0,02
P.2.4	130	1,0	0,014	0,012	0,009	0,022	0,017	0,012	0,030	0,022	0,015	0,036	0,027	0,018	0,05	0,04	0,02
P.3.1	130	1,0	0,014	0,012	0,009	0,022	0,017	0,012	0,030	0,022	0,015	0,036	0,027	0,018	0,05	0,04	0,02
P.3.2	150	1,0	0,024	0,021	0,015	0,029	0,022	0,016	0,040	0,030	0,020	0,048	0,036	0,024	0,06	0,05	0,03
P.3.3	130	1,0	0,014	0,012	0,009	0,022	0,017	0,012	0,030	0,022	0,015	0,036	0,027	0,018	0,05	0,04	0,02
P.4.1																	
P.4.2																	
M.1.1																	
M.2.1																	
M.3.1																	
K.1.1	170	1,0	0,028	0,025	0,018	0,043	0,033	0,024	0,056	0,042	0,028	0,072	0,054	0,036	0,10	0,07	0,05
K.1.2	170	1,0	0,028	0,025	0,018	0,043	0,033	0,024	0,056	0,042	0,028	0,072	0,054	0,036	0,10	0,07	0,05
K.2.1	150	1,0	0,024	0,021	0,015	0,036	0,028	0,020	0,046	0,034	0,023	0,060	0,045	0,030	0,08	0,06	0,04
K.2.2	150	1,0	0,024	0,021	0,015	0,036	0,028	0,020	0,046	0,034	0,023	0,060	0,045	0,030	0,08	0,06	0,04
K.3.1	80	1,0	0,014	0,012	0,009	0,022	0,017	0,012	0,030	0,022	0,015	0,036	0,027	0,018	0,05	0,04	0,02
K.3.2	80	1,0	0,014	0,012	0,009	0,022	0,017	0,012	0,030	0,022	0,015	0,036	0,027	0,018	0,05	0,04	0,02
N.1.1																	
N.1.2																	
N.2.1																	
N.2.2																	
N.2.3																	
N.3.1																	
N.3.2																	
N.3.3																	
N.4.1																	
S.1.1																	
S.1.2																	
S.2.1																	
S.2.2																	
S.2.3																	
S.3.1																	
S.3.2																	
S.3.3																	
H.1.1	80	0,3	0,014	0,012	0,009	0,022	0,017	0,012	0,030	0,022	0,015	0,036	0,027	0,018	0,05	0,04	0,02
H.1.2	60	0,15	0,009	0,008	0,006	0,014	0,011	0,008	0,020	0,015	0,010	0,024	0,018	0,012	0,03	0,02	0,02
H.1.3																	
H.1.4																	
H.2.1	100	0,5	0,014	0,012	0,009	0,022	0,017	0,012	0,030	0,022	0,015	0,036	0,027	0,018	0,05	0,04	0,02
H.3.1	80	0,3	0,014	0,012	0,009	0,022	0,017	0,012	0,030	0,022	0,015	0,036	0,027	0,018	0,05	0,04	0,02
O.1.1																	
O.1.2																	
O.2.1																	
O.2.2																	
O.3.1																	

Kazalo	52 609 ... Premer DC (mm) = 10 a_e 0,1–0,2 x DC	10 a_e 0,3–0,4 x DC	10 a_e 0,6–1,0 x DC	12 a_e 0,1–0,2 x DC	12 a_e 0,3–0,4 x DC	12 a_e 0,6–1,0 x DC	16 a_e 0,1–0,2 x DC	16 a_e 0,3–0,4 x DC	16 a_e 0,6–1,0 x DC	Emulzija	Stisnjeni zrak	MMS
	f_z (mm)									● 1. izbira ○ Primerno		
P.1.1	0,08	0,06	0,04	0,10	0,07	0,05	0,11	0,08	0,06	○	●	
P.1.2	0,06	0,05	0,03	0,07	0,05	0,04	0,08	0,06	0,05	○	●	
P.1.3	0,06	0,05	0,03	0,07	0,05	0,04	0,08	0,06	0,05	○	●	
P.1.4	0,06	0,05	0,03	0,07	0,05	0,04	0,08	0,06	0,05	○	●	
P.1.5	0,06	0,05	0,03	0,07	0,05	0,04	0,08	0,06	0,05	○	●	
P.2.1	0,08	0,06	0,04	0,10	0,07	0,05	0,11	0,08	0,06	○	●	
P.2.2	0,08	0,06	0,04	0,10	0,07	0,05	0,11	0,08	0,06	○	●	
P.2.3	0,06	0,05	0,03	0,07	0,05	0,04	0,08	0,06	0,05	○	●	
P.2.4	0,06	0,05	0,03	0,07	0,05	0,04	0,08	0,06	0,05	○	●	
P.3.1	0,06	0,05	0,03	0,07	0,05	0,04	0,08	0,06	0,05	○	●	
P.3.2	0,08	0,06	0,04	0,10	0,07	0,05	0,11	0,08	0,06	○	●	
P.3.3	0,06	0,05	0,03	0,07	0,05	0,04	0,08	0,06	0,05	○	●	
P.4.1												
P.4.2												
M.1.1												
M.2.1												
M.3.1												
K.1.1	0,12	0,09	0,06	0,14	0,11	0,07	0,15	0,12	0,09	○	●	
K.1.2	0,12	0,09	0,06	0,14	0,11	0,07	0,15	0,12	0,09	○	●	
K.2.1	0,10	0,08	0,05	0,12	0,09	0,06	0,14	0,10	0,08	○	●	
K.2.2	0,10	0,08	0,05	0,12	0,09	0,06	0,14	0,10	0,08	○	●	
K.3.1	0,06	0,05	0,03	0,07	0,05	0,04	0,08	0,06	0,05	○	●	
K.3.2	0,06	0,05	0,03	0,07	0,05	0,04	0,08	0,06	0,05	○	●	
N.1.1												
N.1.2												
N.2.1												
N.2.2												
N.2.3												
N.3.1												
N.3.2												
N.3.3												
N.4.1												
S.1.1												
S.1.2												
S.2.1												
S.2.2												
S.2.3												
S.3.1												
S.3.2												
S.3.3												
H.1.1	0,06	0,05	0,03	0,07	0,05	0,04	0,08	0,06	0,05		●	
H.1.2	0,04	0,03	0,02	0,05	0,04	0,02	0,05	0,04	0,03		●	
H.1.3												
H.1.4												
H.2.1	0,06	0,05	0,03	0,07	0,05	0,04	0,08	0,06	0,05		●	
H.3.1	0,06	0,05	0,03	0,07	0,05	0,04	0,08	0,06	0,05		●	
O.1.1												
O.1.2												
O.2.1												
O.2.2												
O.3.1												

Referenčne vrednosti rezalnih podatkov – MonsterMill – SCR – čelno-torusni rezkar, obdelava HSC

Kazalo				52 609 ...								● 1. izbira ○ Primerno		
				Premer DC (mm) =										
		a_p	a_e	3	4	5	6	8	10	12	16	Emulzija	Stisnjeni zrak	MMS
	v_c (m/min)	x DC		f_z (mm)										
P.1.1	200	0,04	0,5	0,090	0,120	0,150	0,180	0,24	0,30	0,36	0,48	○	●	
P.1.2	170	0,03	0,3	0,066	0,090	0,110	0,132	0,18	0,22	0,26	0,35	○	●	
P.1.3	170	0,03	0,3	0,066	0,090	0,110	0,132	0,18	0,22	0,26	0,35	○	●	
P.1.4	190	0,03	0,4	0,072	0,100	0,120	0,144	0,19	0,24	0,29	0,38	○	●	
P.1.5	190	0,03	0,4	0,072	0,100	0,120	0,144	0,19	0,24	0,29	0,38	○	●	
P.2.1	200	0,04	0,5	0,090	0,120	0,150	0,180	0,24	0,30	0,36	0,48	○	●	
P.2.2	200	0,04	0,5	0,090	0,120	0,150	0,180	0,24	0,30	0,36	0,48	○	●	
P.2.3	170	0,03	0,3	0,066	0,090	0,110	0,132	0,18	0,22	0,26	0,35	○	●	
P.2.4	170	0,03	0,3	0,066	0,090	0,110	0,132	0,18	0,22	0,26	0,35	○	●	
P.3.1	170	0,03	0,3	0,066	0,090	0,110	0,132	0,18	0,22	0,26	0,35	○	●	
P.3.2	200	0,04	0,5	0,090	0,120	0,150	0,180	0,24	0,30	0,36	0,48	○	●	
P.3.3	170	0,03	0,3	0,066	0,090	0,110	0,132	0,18	0,22	0,26	0,35	○	●	
P.4.1														
P.4.2														
M.1.1														
M.2.1														
M.3.1														
K.1.1	230	0,05	0,6	0,120	0,160	0,200	0,240	0,32	0,40	0,48	0,64	○	●	
K.1.2	230	0,05	0,6	0,120	0,160	0,200	0,240	0,32	0,40	0,48	0,64	○	●	
K.2.1	200	0,04	0,5	0,096	0,130	0,160	0,192	0,26	0,32	0,38	0,51	○	●	
K.2.2	200	0,04	0,5	0,096	0,130	0,160	0,192	0,26	0,32	0,38	0,51	○	●	
K.3.1	100	0,03	0,4	0,072	0,100	0,120	0,144	0,19	0,24	0,29	0,38	○	●	
K.3.2	100	0,03	0,4	0,072	0,100	0,120	0,144	0,19	0,24	0,29	0,38	○	●	
N.1.1														
N.1.2														
N.2.1														
N.2.2														
N.2.3														
N.3.1														
N.3.2														
N.3.3														
N.4.1														
S.1.1														
S.1.2														
S.2.1														
S.2.2														
S.2.3														
S.3.1														
S.3.2														
S.3.3														
H.1.1	100	0,03	0,3	0,060	0,080	0,100	0,120	0,16	0,20	0,24	0,32		●	
H.1.2	90	0,02	0,3	0,048	0,064	0,080	0,096	0,13	0,16	0,19	0,26		●	
H.1.3	80	0,02	0,2	0,024	0,056	0,070	0,084	0,11	0,14	0,17	0,22		●	
H.1.4	60	0,02	0,2	0,036	0,048	0,060	0,072	0,10	0,12	0,14	0,19		●	
H.2.1	130	0,03	0,4	0,072	0,100	0,120	0,144	0,19	0,24	0,29	0,38		●	
H.3.1	100	0,03	0,3	0,060	0,080	0,100	0,120	0,16	0,20	0,24	0,32		●	
O.1.1														
O.1.2														
O.2.1														
O.2.2														
O.3.1														

Referenčne vrednosti rezalnih podatkov – MonsterMill – FRP CR, fino ozobljen

Kazalo	Stisnjeni zrak	Tip, dolgi	52 598 ...					● 1. izbira ○ Primerno		
			Premer DC (mm) =							
			> Ø 5 ≤ Ø 6	> Ø 6 ≤ Ø 8	> Ø 8 ≤ Ø 10	> Ø 10 ≤ Ø 12	> Ø 12 ≤ Ø 14	Emulzija	Stisnjeni zrak	MMS
			a_e 0,6–1,0 x DC	a_e 0,6–1,0 x DC	a_e 0,6–1,0 x DC	a_e 0,6–1,0 x DC	a_e 0,6–1,0 x DC			
	v_c (m/min)	$a_{p\,max.}$ x DC	f (mm/vrt)							
O.1.1										
O.1.2										
O.2.1										
O.2.2	200	1,0	0,125	0,150	0,175	0,200	0,225		●	
O.3.1										

Pri rezkarjih MonsterMill FRP CR podajanje izberite v mm/vrt.

Referenčne vrednosti rezalnih podatkov – MonsterMill – FRP CR, grobo ozobljen

Kazalo	Stisnjeni zrak	Tip, dolgi	52 599 ...					● 1. izbira ○ Primerno		
			Premer DC (mm) =							
			> Ø 5 ≤ Ø 6	> Ø 6 ≤ Ø 8	> Ø 8 ≤ Ø 10	> Ø 10 ≤ Ø 12	> Ø 12 ≤ Ø 14	Emulzija	Stisnjeni zrak	MMS
			a_e 0,6–1,0 x DC	a_e 0,6–1,0 x DC	a_e 0,6–1,0 x DC	a_e 0,6–1,0 x DC	a_e 0,6–1,0 x DC			
	v_c (m/min)	$a_{p\,max.}$ x DC	f (mm/vrt)							
O.1.1										
O.1.2										
O.2.1										
O.2.2	200	1,5	0,100	0,120	0,140	0,160	0,180		●	
O.3.1										

Pri rezkarjih MonsterMill FRP CR podajanje izberite v mm/vrt.

Referenčne vrednosti rezalnih podatkov – MonsterMill – FRP

Kazalo	Stisnjeni zrak	Tip, dolgi	52 595 ..., 52 596 ..., 52 597 ...					● 1. izbira ○ Primerno		
			Premer DC (mm) =							
			> Ø 5 ≤ Ø 6	> Ø 6 ≤ Ø 8	> Ø 8 ≤ Ø 10	> Ø 10 ≤ Ø 12	> Ø 12 ≤ Ø 14	Emulzija	Stisnjeni zrak	MMS
			a_e 0,6–1,0 x DC	a_e 0,6–1,0 x DC	a_e 0,6–1,0 x DC	a_e 0,6–1,0 x DC	a_e 0,6–1,0 x DC			
	v_c (m/min)	$a_{p\,max.}$ x DC	f (mm/vrt)							
O.1.1										
O.1.2										
O.2.1										
O.2.2	200	1,0	0,018	0,022	0,026	0,03	0,034		●	
O.3.1										

Priporočena uporaba je lahko glede na obdelavo in uporabo drugačna od tukaj navedene. Obrnite se na osebo za stik pri podjetju CERATIZIT, ki vam bo dala najboljša priporočila za vaš specifični primer.

Referenčne vrednosti rezalnih podatkov – MonsterMill – ICR – stebelni rezkar, kratki

Kazalo	Emulzija	Stisnjeni zrak	MMS	Tip, kratki	52 784 ... Premer DC (mm) = 1,5			2			2,5			● 1. izbira ○ Primerno		
					a_e 0,1–0,2 x DC	a_e 0,3–0,4 x DC	a_e 0,6–1,0 x DC	a_e 0,1–0,2 x DC	a_e 0,3–0,4 x DC	a_e 0,6–1,0 x DC	a_e 0,1–0,2 x DC	a_e 0,3–0,4 x DC	a_e 0,6–1,0 x DC	Emulzija	Stisnjeni zrak	MMS
	v_c (m/min)			$a_{p\,max.}$ x DC	f_z (mm)											
P.1.1	140	130		0,25	0,014	0,013	0,010	0,020	0,019	0,014	0,029	0,024	0,018	○	●	○
P.1.2	140	130		0,25	0,014	0,013	0,010	0,018	0,017	0,013	0,026	0,022	0,016	○	●	○
P.1.3	140	130		0,25	0,014	0,013	0,010	0,018	0,017	0,013	0,026	0,022	0,016	○	●	○
P.1.4	140	130		0,25	0,014	0,013	0,010	0,018	0,017	0,013	0,026	0,022	0,016	○	●	○
P.1.5	140	130		0,25	0,014	0,013	0,010	0,018	0,017	0,013	0,026	0,022	0,016	○	●	○
P.2.1	120			0,25	0,014	0,013	0,010	0,018	0,017	0,013	0,026	0,022	0,016	○	●	○
P.2.2	120	110		0,25	0,014	0,013	0,010	0,018	0,017	0,013	0,026	0,022	0,016	○	●	○
P.2.3	80	90		0,25	0,013	0,012	0,009	0,016	0,015	0,011	0,024	0,020	0,015	○	●	○
P.2.4	80	90		0,25	0,013	0,012	0,009	0,016	0,015	0,011	0,024	0,020	0,015	○	●	○
P.3.1	80	90		0,25	0,011	0,010	0,008	0,014	0,013	0,010	0,021	0,017	0,013	○	●	○
P.3.2	80	90		0,25	0,011	0,010	0,008	0,014	0,013	0,010	0,021	0,017	0,013	○	●	○
P.3.3	100	110		0,25	0,011	0,010	0,008	0,014	0,013	0,010	0,021	0,017	0,013	○	●	○
P.4.1	100			0,25	0,009	0,008	0,006	0,013	0,012	0,009	0,019	0,016	0,012	●		
P.4.2	100			0,25	0,009	0,008	0,006	0,013	0,012	0,009	0,019	0,016	0,012	●		
M.1.1	**100**			0,25	0,009	0,008	0,006	0,013	0,012	0,009	0,019	0,016	0,012	●		
M.2.1	**80**			0,25	0,009	0,008	0,006	0,013	0,012	0,009	0,019	0,016	0,012	●		
M.3.1	**100**			0,25	0,009	0,008	0,006	0,013	0,012	0,009	0,019	0,016	0,012	●		
K.1.1		180		0,25	0,020	0,019	0,014	0,025	0,024	0,018	0,036	0,030	0,022		●	
K.1.2		160		0,25	0,020	0,019	0,014	0,025	0,024	0,018	0,036	0,030	0,022		●	
K.2.1		180		0,25	0,016	0,015	0,011	0,022	0,020	0,015	0,031	0,026	0,019		●	
K.2.2		160		0,25	0,016	0,015	0,011	0,022	0,020	0,015	0,031	0,026	0,019		●	
K.3.1		120		0,25	0,014	0,013	0,010	0,018	0,017	0,013	0,026	0,022	0,016		●	
K.3.2		120		0,25	0,014	0,013	0,010	0,018	0,017	0,013	0,026	0,022	0,016		●	
N.1.1																
N.1.2																
N.2.1																
N.2.2																
N.2.3																
N.3.1	280	280		0,25	0,007	0,007	0,005	0,020	0,019	0,014	0,029	0,024	0,018	●		○
N.3.2	220	220		0,25	0,016	0,015	0,011	0,022	0,020	0,015	0,031	0,026	0,019	●		○
N.3.3	220	220		0,25	0,016	0,015	0,011	0,022	0,020	0,015	0,031	0,026	0,019	●		○
N.4.1																
S.1.1	45			0,25	0,009	0,008	0,006	0,013	0,012	0,009	0,019	0,012	0,012	●		
S.1.2	45			0,25	0,009	0,008	0,006	0,013	0,012	0,009	0,019	0,012	0,012	●		
S.2.1	25			0,25	0,011	0,010	0,008	0,014	0,013	0,010	0,021	0,017	0,013	●		
S.2.2	30			0,25	0,009	0,008	0,006	0,013	0,012	0,009	0,019	0,012	0,012	●		
S.2.3	25			0,25	0,011	0,010	0,008	0,014	0,013	0,010	0,021	0,017	0,013	●		
S.3.1	80			0,25	0,013	0,012	0,009	0,016	0,015	0,011	0,024	0,020	0,015	●		
S.3.2	60			0,25	0,014	0,013	0,010	0,018	0,017	0,013	0,026	0,022	0,016	●		
S.3.3	60			0,25	0,014	0,013	0,010	0,018	0,017	0,013	0,026	0,022	0,016	●		
H.1.1		80		0,20	0,011	0,010	0,008	0,014	0,013	0,010	0,021	0,017	0,013		●	
H.1.2		60		0,15	0,009	0,008	0,006	0,013	0,012	0,009	0,019	0,016	0,012		●	
H.1.3																
H.1.4																
H.2.1		80		0,25	0,013	0,012	0,009	0,016	0,015	0,011	0,024	0,020	0,015		●	
H.3.1		80		0,20	0,011	0,010	0,008	0,014	0,013	0,010	0,021	0,017	0,013		●	
O.1.1	300	300		0,25	0,029	0,027	0,020	0,043	0,040	0,030	0,051	0,043	0,032	●		○
O.1.2																
O.2.1																
O.2.2																
O.3.1																

Kot potopa za rezkarje z rampo in rezkarje na spiralo:
Število zob 3 = 5°/število zob 4 = 4°/število zob 5 = 3°

Referenčne vrednosti rezalnih podatkov – MonsterMill – ICR – stebelni rezkar, kratki/dolgi

Kazalo	Emulzija	Stisnjeni zrak	MMS	Tip, kratki	Tip, dolgi	52 784 ..., 52 786 ...												● 1. izbira ○ Primerno		
						Premer DC (mm) =														
						3			4			5			6					
						a_e 0,1–0,2 x DC	a_e 0,3–0,4 x DC	a_e 0,6–1,0 x DC	a_e 0,1–0,2 x DC	a_e 0,3–0,4 x DC	a_e 0,6–1,0 x DC	a_e 0,1–0,2 x DC	a_e 0,3–0,4 x DC	a_e 0,6–1,0 x DC	a_e 0,1–0,2 x DC	a_e 0,3–0,4 x DC	a_e 0,6–1,0 x DC	Emulzija	Stisnjeni zrak	MMS
	v_c (m/min)			$a_{p\,max.}$ x DC		f_z (mm)														
P.1.1	140	130		1,0	1,0*	0,038	0,029	0,021	0,049	0,038	0,028	0,063	0,049	0,035	0,074	0,057	0,041	○	●	○
P.1.2	140	130		1,0	1,0*	0,034	0,026	0,019	0,045	0,035	0,025	0,056	0,043	0,031	0,067	0,052	0,038	○	●	○
P.1.3	140	130		1,0	1,0*	0,034	0,026	0,019	0,045	0,035	0,025	0,056	0,043	0,031	0,067	0,052	0,038	○	●	○
P.1.4	140	130		1,0	1,0*	0,034	0,026	0,019	0,045	0,035	0,025	0,056	0,043	0,031	0,067	0,052	0,038	○	●	○
P.1.5	140	130		1,0	1,0*	0,034	0,026	0,019	0,045	0,035	0,025	0,056	0,043	0,031	0,067	0,052	0,038	○	●	○
P.2.1	120	110		1,0	1,0*	0,034	0,026	0,019	0,045	0,035	0,025	0,056	0,043	0,031	0,067	0,052	0,038	○	●	○
P.2.2	120	110		1,0	1,0*	0,034	0,026	0,019	0,045	0,035	0,025	0,056	0,043	0,031	0,067	0,052	0,038	○	●	○
P.2.3	80	90		1,0	1,0*	0,031	0,024	0,018	0,063	0,049	0,035	0,052	0,040	0,029	0,061	0,047	0,034	○	●	○
P.2.4	80	90		1,0	1,0*	0,031	0,024	0,018	0,063	0,049	0,035	0,052	0,040	0,029	0,061	0,047	0,034	○	●	○
P.3.1	80	90		1,0	1,0*	0,027	0,021	0,015	0,036	0,028	0,020	0,045	0,035	0,025	0,054	0,042	0,030	○	●	○
P.3.2	80	90		1,0	1,0*	0,027	0,021	0,015	0,036	0,028	0,020	0,045	0,035	0,025	0,054	0,042	0,030	○	●	○
P.3.3	100	110		1,0	1,0*	0,027	0,021	0,015	0,036	0,028	0,020	0,045	0,035	0,025	0,054	0,042	0,030	○	●	○
P.4.1	100			1,0	1,0*	0,025	0,019	0,014	0,031	0,024	0,018	0,040	0,031	0,023	0,047	0,036	0,026	●		
P.4.2	100			1,0	1,0*	0,025	0,019	0,014	0,031	0,024	0,018	0,040	0,031	0,023	0,047	0,036	0,026	●		
M.1.1	**100**			1,0	1,0*	0,025	0,019	0,014	0,031	0,024	0,018	0,040	0,031	0,023	0,047	0,036	0,026	●		
M.2.1	**80**			1,0	1,0*	0,025	0,019	0,014	0,031	0,024	0,018	0,040	0,031	0,023	0,047	0,036	0,026	●		
M.3.1	**100**			1,0	1,0*	0,025	0,019	0,014	0,031	0,024	0,018	0,040	0,031	0,023	0,047	0,036	0,026	●		
K.1.1		180		1,0	1,0*	0,047	0,036	0,026	0,063	0,049	0,035	0,079	0,061	0,044	0,094	0,073	0,053		●	
K.1.2		160		1,0	1,0*	0,047	0,036	0,026	0,063	0,049	0,035	0,079	0,061	0,044	0,094	0,073	0,053		●	
K.2.1		180		1,0	1,0*	0,040	0,031	0,023	0,054	0,042	0,030	0,067	0,052	0,038	0,081	0,062	0,045		●	
K.2.2		160		1,0	1,0*	0,040	0,031	0,023	0,054	0,042	0,030	0,067	0,052	0,038	0,081	0,062	0,045		●	
K.3.1		120		1,0	1,0*	0,034	0,026	0,019	0,045	0,035	0,025	0,056	0,043	0,031	0,067	0,052	0,038		●	
K.3.2		120		1,0	1,0*	0,034	0,026	0,019	0,045	0,035	0,025	0,056	0,043	0,031	0,067	0,052	0,038		●	
N.1.1																				
N.1.2																				
N.2.1																				
N.2.2																				
N.2.3																				
N.3.1	280	280		1,0	1,0*	0,038	0,029	0,021	0,049	0,038	0,028	0,063	0,049	0,035	0,741	0,572	0,413	●		○
N.3.2	220	220		1,0	1,0*	0,040	0,031	0,023	0,054	0,042	0,030	0,067	0,052	0,038	0,081	0,062	0,045	●		○
N.3.3	220	220		1,0	1,0*	0,040	0,031	0,023	0,054	0,042	0,030	0,067	0,052	0,038	0,081	0,062	0,045	●		○
N.4.1																				
S.1.1	45			0,5	0,5	0,025	0,012	0,014	0,031	0,024	0,018	0,040	0,031	0,023	0,047	0,036	0,026	●		
S.1.2	45			0,5	0,5	0,025	0,012	0,014	0,031	0,024	0,018	0,040	0,031	0,023	0,047	0,036	0,026	●		
S.2.1	25			0,5	0,5	0,027	0,021	0,015	0,036	0,028	0,020	0,045	0,035	0,025	0,054	0,042	0,030	●		
S.2.2	30			0,5	0,5	0,025	0,012	0,014	0,031	0,024	0,018	0,040	0,031	0,023	0,047	0,036	0,026	●		
S.2.3	25			0,5	0,5	0,027	0,021	0,015	0,036	0,028	0,020	0,045	0,035	0,025	0,054	0,042	0,030	●		
S.3.1	80			0,5	0,5	0,031	0,024	0,018	0,040	0,031	0,023	0,052	0,040	0,029	0,061	0,047	0,034	●		
S.3.2	60			0,5	0,5	0,034	0,026	0,019	0,045	0,035	0,025	0,056	0,043	0,031	0,067	0,052	0,038	●		
S.3.3	60			0,5	0,5	0,034	0,026	0,019	0,045	0,035	0,025	0,056	0,043	0,031	0,067	0,052	0,038	●		
H.1.1		80		0,3	0,3	0,027	0,021	0,015	0,036	0,028	0,020	0,045	0,035	0,025	0,054	0,042	0,030		●	
H.1.2		60		0,15	0,15	0,025	0,019	0,014	0,031	0,024	0,018	0,040	0,031	0,023	0,047	0,036	0,026		●	
H.1.3																				
H.1.4																				
H.2.1		80		0,5	0,5	0,031	0,024	0,018	0,040	0,031	0,023	0,052	0,040	0,029	0,061	0,047	0,034		●	
H.3.1		80		0,3	0,3	0,027	0,021	0,015	0,036	0,028	0,020	0,045	0,035	0,025	0,054	0,042	0,030		●	
O.1.1	300	300		1,0	1,0*	0,058	0,045	0,033	0,108	0,083	0,060	0,135	0,104	0,075	0,162	0,125	0,090	●		○
O.1.2																				
O.2.1																				
O.2.2																				
O.3.1																				

*= pri a_p v višini 1,5 × D pomnožite podajanje na zob f_z 0,8

Nadaljevanje na naslednji strani

Kot potopa za rezkarje z rampo in rezkarje na spiralo:
Število zob 3 = 5°/število zob 4 = 4°/število zob 5 = 3°

Referenčne vrednosti rezalnih podatkov – MonsterMill – ICR – stebelni rezkar, kratki/dolgi

Kazalo	Emulzija	Stisnjeni zrak	MMS	Tip, kratki	Tip, dolgi	52 784 ..., 52 786 ...											
						Premer DC (mm) =											
						8			10			12			14		
						a_e 0,1–0,2 x DC	a_e 0,3–0,4 x DC	a_e 0,6–1,0 x DC	a_e 0,1–0,2 x DC	a_e 0,3–0,4 x DC	a_e 0,6–1,0 x DC	a_e 0,1–0,2 x DC	a_e 0,3–0,4 x DC	a_e 0,6–1,0 x DC	a_e 0,1–0,2 x DC	a_e 0,3–0,4 x DC	a_e 0,6–1,0 x DC
	v_c (m/min)			$a_{p\,max.}$ x DC		f_z (mm)											
P.1.1	140	130		1,0	1,0*	0,10	0,08	0,06	0,12	0,10	0,07	0,15	0,11	0,08	0,17	0,13	0,10
P.1.2	140	130		1,0	1,0*	0,09	0,07	0,05	0,12	0,09	0,07	0,14	0,10	0,08	0,16	0,12	0,09
P.1.3	140	130		1,0	1,0*	0,09	0,07	0,05	0,12	0,09	0,07	0,14	0,10	0,08	0,16	0,12	0,09
P.1.4	140	130		1,0	1,0*	0,09	0,07	0,05	0,12	0,09	0,07	0,14	0,10	0,08	0,16	0,12	0,09
P.1.5	140	130		1,0	1,0*	0,09	0,07	0,05	0,12	0,09	0,07	0,14	0,10	0,08	0,16	0,12	0,09
P.2.1	120	110		1,0	1,0*	0,09	0,07	0,05	0,12	0,09	0,07	0,14	0,10	0,08	0,16	0,12	0,09
P.2.2	120	110		1,0	1,0*	0,09	0,07	0,05	0,12	0,09	0,07	0,14	0,10	0,08	0,16	0,12	0,09
P.2.3	80	90		1,0	1,0*	0,08	0,06	0,05	0,11	0,09	0,06	0,12	0,09	0,07	0,14	0,11	0,08
P.2.4	80	90		1,0	1,0*	0,08	0,06	0,05	0,11	0,09	0,06	0,12	0,09	0,07	0,14	0,11	0,08
P.3.1	80	90		1,0	1,0*	0,07	0,06	0,04	0,09	0,07	0,05	0,11	0,08	0,06	0,13	0,10	0,07
P.3.2	80	90		1,0	1,0*	0,07	0,06	0,04	0,09	0,07	0,05	0,11	0,08	0,06	0,13	0,10	0,07
P.3.3	100	110		1,0	1,0*	0,07	0,06	0,04	0,09	0,07	0,05	0,11	0,08	0,06	0,13	0,10	0,07
P.4.1	100			1,0	1,0*	0,06	0,05	0,04	0,08	0,06	0,04	0,10	0,07	0,05	0,11	0,09	0,06
P.4.2	100			1,0	1,0*	0,06	0,05	0,04	0,08	0,06	0,04	0,10	0,07	0,05	0,11	0,09	0,06
M.1.1	**100**			1,0	1,0*	0,06	0,05	0,04	0,08	0,06	0,04	0,09	0,07	0,05	0,11	0,09	0,06
M.2.1	**80**			1,0	1,0*	0,06	0,05	0,04	0,08	0,06	0,04	0,09	0,07	0,05	0,11	0,09	0,06
M.3.1	**100**			1,0	1,0*	0,06	0,05	0,04	0,08	0,06	0,04	0,09	0,07	0,05	0,11	0,09	0,06
K.1.1		180		1,0	1,0*	0,13	0,10	0,07	0,14	0,10	0,08	0,16	0,13	0,09	0,22	0,17	0,12
K.1.2		160		1,0	1,0*	0,13	0,10	0,07	0,14	0,10	0,08	0,16	0,13	0,09	0,22	0,17	0,12
K.2.1		180		1,0	1,0*	0,11	0,08	0,06	0,14	0,10	0,08	0,14	0,11	0,08	0,19	0,15	0,11
K.2.2		160		1,0	1,0*	0,11	0,08	0,06	0,12	0,09	0,07	0,14	0,11	0,08	0,19	0,15	0,11
K.3.1		120		1,0	1,0*	0,09	0,07	0,05	0,11	0,09	0,06	0,14	0,10	0,08	0,16	0,12	0,09
K.3.2		120		1,0	1,0*	0,09	0,07	0,05	0,11	0,09	0,06	0,14	0,10	0,08	0,16	0,12	0,09
N.1.1																	
N.1.2																	
N.2.1																	
N.2.2																	
N.2.3																	
N.3.1	280	280		1,0	1,0*	0,10	0,08	0,06	0,12	0,10	0,07	0,15	0,11	0,08	0,17	0,13	0,10
N.3.2	220	220		1,0	1,0*	0,11	0,08	0,06	0,14	0,10	0,08	0,16	0,13	0,09	0,14	0,11	0,08
N.3.3	220	220		1,0	1,0*	0,11	0,08	0,06	0,14	0,10	0,08	0,16	0,13	0,09	0,14	0,11	0,08
N.4.1																	
S.1.1	45			0,5	0,5	0,06	0,05	0,04	0,08	0,06	0,04	0,09	0,07	0,05	0,11	0,09	0,06
S.1.2	45			0,5	0,5	0,06	0,05	0,04	0,08	0,06	0,04	0,09	0,07	0,05	0,11	0,09	0,06
S.2.1	25			0,5	0,5	0,07	0,06	0,04	0,09	0,07	0,05	0,11	0,08	0,06	0,13	0,10	0,07
S.2.2	30			0,5	0,5	0,06	0,05	0,04	0,08	0,06	0,04	0,09	0,07	0,05	0,11	0,09	0,06
S.2.3	25			0,5	0,5	0,07	0,06	0,04	0,09	0,07	0,05	0,11	0,05	0,06	0,13	0,10	0,07
S.3.1	80			0,5	0,5	0,08	0,06	0,05	0,10	0,08	0,06	0,12	0,09	0,07	0,14	0,11	0,08
S.3.2	60			0,5	0,5	0,09	0,07	0,05	0,11	0,09	0,06	0,14	0,10	0,08	0,16	0,12	0,09
S.3.3	60			0,5	0,5	0,09	0,07	0,05	0,11	0,09	0,06	0,14	0,10	0,08	0,16	0,12	0,09
H.1.1		80		0,3	0,3	0,07	0,06	0,04	0,09	0,07	0,05	0,11	0,08	0,06	0,13	0,10	0,07
H.1.2		60		0,15	0,15	0,06	0,05	0,04	0,08	0,06	0,04	0,09	0,07	0,05	0,11	0,09	0,06
H.1.3																	
H.1.4																	
H.2.1		80		0,5	0,5	0,08	0,06	0,05	0,10	0,08	0,06	0,12	0,09	0,07	0,14	0,11	0,08
H.3.1		80		0,3	0,3	0,07	0,06	0,04	0,09	0,07	0,05	0,11	0,08	0,06	0,13	0,10	0,07
O.1.1	300	300		1,0	1,0*	0,22	0,17	0,12	0,27	0,21	0,15	0,32	0,25	0,18	0,38	0,29	0,21
O.1.2																	
O.2.1																	
O.2.2																	
O.3.1																	

*= pri a_p v višini 1,5 × D pomnožite podajanje na zob f_z 0,8

Kot potopa za rezkarje z rampo in rezkarje na spiralo:
Število zob 3 = 5°/število zob 4 = 4°/število zob 5 = 3°

Kazalo	52 784 ..., 52 786 ...									● 1. izbira ○ Primerno		
	Premer DC (mm) =											
	16			18			20					
	a_e 0,1–0,2 x DC	a_e 0,3–0,4 x DC	a_e 0,6–1,0 x DC	a_e 0,1–0,2 x DC	a_e 0,3–0,4 x DC	a_e 0,6–1,0 x DC	a_e 0,1–0,2 x DC	a_e 0,3–0,4 x DC	a_e 0,6–1,0 x DC	Emulzija	Stisnjeni zrak	MMS
	f_z (mm)											
P.1.1	0,18	0,14	0,11	0,19	0,16	0,12	0,20	0,17	0,14	○	●	○
P.1.2	0,16	0,13	0,10	0,17	0,15	0,11	0,18	0,16	0,13	○	●	○
P.1.3	0,16	0,13	0,10	0,17	0,15	0,11	0,18	0,16	0,13	○	●	○
P.1.4	0,16	0,13	0,10	0,17	0,15	0,11	0,18	0,16	0,13	○	●	○
P.1.5	0,16	0,13	0,10	0,17	0,15	0,11	0,18	0,16	0,13	○	●	○
P.2.1	0,16	0,13	0,10	0,17	0,15	0,11	0,18	0,16	0,13	○	●	○
P.2.2	0,16	0,13	0,10	0,17	0,15	0,11	0,18	0,16	0,13	○	●	○
P.2.3	0,14	0,12	0,09	0,15	0,13	0,10	0,16	0,14	0,11	○	●	○
P.2.4	0,14	0,12	0,09	0,15	0,13	0,10	0,16	0,14	0,11	○	●	○
P.3.1	0,13	0,10	0,08	0,14	0,12	0,09	0,14	0,13	0,10	○	●	○
P.3.2	0,13	0,10	0,08	0,14	0,12	0,09	0,14	0,13	0,10	○	●	○
P.3.3	0,13	0,10	0,08	0,14	0,12	0,09	0,14	0,13	0,10	○	●	○
P.4.1	0,11	0,09	0,07	0,12	0,10	0,08	0,13	0,11	0,09	●		
P.4.2	0,11	0,09	0,07	0,12	0,10	0,08	0,13	0,11	0,09	●		
M.1.1	0,11	0,09	0,07	0,12	0,10	0,08	0,13	0,11	0,09	●		
M.2.1	0,11	0,09	0,07	0,12	0,10	0,08	0,13	0,11	0,09	●		
M.3.1	0,11	0,09	0,07	0,12	0,10	0,08	0,13	0,11	0,09	●		
K.1.1	0,22	0,18	0,14	0,24	0,20	0,16	0,25	0,22	0,18		●	
K.1.2	0,22	0,18	0,14	0,24	0,20	0,16	0,25	0,22	0,18		●	
K.2.1	0,19	0,16	0,12	0,20	0,17	0,13	0,25	0,22	0,18		●	
K.2.2	0,19	0,16	0,12	0,20	0,17	0,13	0,22	0,19	0,15		●	
K.3.1	0,16	0,13	0,10	0,17	0,15	0,11	0,18	0,16	0,13		●	
K.3.2	0,16	0,13	0,10	0,17	0,15	0,11	0,18	0,16	0,13		●	
N.1.1												
N.1.2												
N.2.1												
N.2.2												
N.2.3												
N.3.1	0,18	0,14	0,11	0,19	0,16	0,12	0,20	0,17	0,14	●		○
N.3.2	0,19	0,16	0,12	0,21	0,17	0,14	0,22	0,19	0,15	●		○
N.3.3	0,19	0,16	0,12	0,21	0,17	0,14	0,22	0,19	0,15	●		○
N.4.1												
S.1.1	0,11	0,09	0,07	0,12	0,10	0,08	0,13	0,11	0,09	●		
S.1.2	0,11	0,09	0,07	0,12	0,10	0,08	0,13	0,11	0,09	●		
S.2.1	0,13	0,10	0,08	0,14	0,12	0,09	0,14	0,13	0,10	●		
S.2.2	0,11	0,09	0,07	0,12	0,10	0,08	0,13	0,11	0,09	●		
S.2.3	0,13	0,10	0,08	0,14	0,12	0,09	0,14	0,13	0,10	●		
S.3.1	0,14	0,12	0,09	0,15	0,13	0,10	0,16	0,14	0,11	●		
S.3.2	0,16	0,13	0,10	0,17	0,15	0,11	0,18	0,16	0,13	●		
S.3.3	0,16	0,13	0,10	0,17	0,15	0,11	0,18	0,16	0,13	●		
H.1.1	0,13	0,10	0,08	0,14	0,12	0,09	0,14	0,13	0,10		●	
H.1.2	0,11	0,09	0,07	0,12	0,10	0,08	0,13	0,11	0,09		●	
H.1.3												
H.1.4												
H.2.1	0,14	0,12	0,09	0,15	0,13	0,10	0,16	0,14	0,11		●	
H.3.1	0,13	0,10	0,08	0,14	0,12	0,09	0,14	0,13	0,10		●	
O.1.1	0,38	0,31	0,24	0,41	0,35	0,27	0,43	0,38	0,30	●		○
O.1.2												
O.2.1												
O.2.2												
O.3.1												

Referenčne vrednosti rezalnih podatkov – MonsterMill – ICR – stebelni rezkar, zelo dolgi

Kazalo	Emulzija	Stisnjeni zrak	MMS	Tip, zelo dolgi		52 784 ...															
						Premer DC (mm) =															
						3			4			5			6			8			
						a_e 0,1–0,2 x DC	a_e 0,3–0,4 x DC	a_e 0,6–1,0 x DC	a_e 0,1–0,2 x DC	a_e 0,3–0,4 x DC	a_e 0,6–1,0 x DC	a_e 0,1–0,2 x DC	a_e 0,3–0,4 x DC	a_e 0,6–1,0 x DC	a_e 0,1–0,2 x DC	a_e 0,3–0,4 x DC	a_e 0,6–1,0 x DC	a_e 0,1–0,2 x DC	a_e 0,3–0,4 x DC	a_e 0,6–1,0 x DC
	v_c (m/min)			$a_{p\,max.}$ x DC		f_z (mm)															
P.1.1	120	110		1,0	0,5	0,038	0,029	0,021	0,049	0,038	0,028	0,063	0,049	0,035	0,074	0,057	0,041	0,10	0,08	0,06	
P.1.2	120	110		1,0	0,5	0,034	0,026	0,019	0,045	0,035	0,025	0,056	0,043	0,031	0,067	0,052	0,038	0,09	0,07	0,05	
P.1.3	120	110		1,0	0,5	0,034	0,026	0,019	0,045	0,035	0,025	0,056	0,043	0,031	0,067	0,052	0,038	0,09	0,07	0,05	
P.1.4	120	110		1,0	0,5	0,034	0,026	0,019	0,045	0,035	0,025	0,056	0,043	0,031	0,067	0,052	0,038	0,09	0,07	0,05	
P.1.5	120	110		1,0	0,5	0,034	0,026	0,019	0,045	0,035	0,025	0,056	0,043	0,031	0,067	0,052	0,038	0,09	0,07	0,05	
P.2.1	100	90		1,0	0,5	0,034	0,026	0,019	0,045	0,035	0,025	0,056	0,043	0,031	0,067	0,052	0,038	0,09	0,07	0,05	
P.2.2	100	90		1,0	0,5	0,034	0,026	0,019	0,045	0,035	0,025	0,056	0,043	0,031	0,067	0,052	0,038	0,09	0,07	0,05	
P.2.3	70	70		1,0	0,5	0,031	0,024	0,018	0,063	0,049	0,035	0,052	0,040	0,029	0,061	0,047	0,034	0,08	0,06	0,05	
P.2.4	70	70		1,0	0,5	0,031	0,024	0,018	0,063	0,049	0,035	0,052	0,040	0,029	0,061	0,047	0,034	0,08	0,06	0,05	
P.3.1	70	70		1,0	0,5	0,027	0,021	0,015	0,036	0,028	0,020	0,045	0,035	0,025	0,054	0,042	0,030	0,07	0,06	0,04	
P.3.2	70	70		1,0	0,5	0,027	0,021	0,015	0,036	0,028	0,020	0,045	0,035	0,025	0,054	0,042	0,030	0,07	0,06	0,04	
P.3.3	85	90		1,0	0,5	0,027	0,021	0,015	0,036	0,028	0,020	0,045	0,035	0,025	0,054	0,042	0,030	0,07	0,06	0,04	
P.4.1	85			1,0	0,5	0,025	0,019	0,014	0,031	0,024	0,018	0,040	0,031	0,023	0,047	0,036	0,026	0,06	0,05	0,04	
P.4.2	85			1,0	0,5	0,025	0,019	0,014	0,031	0,024	0,018	0,040	0,031	0,023	0,047	0,036	0,026	0,06	0,05	0,04	
M.1.1	85			1,0	0,5	0,025	0,019	0,014	0,031	0,024	0,018	0,040	0,031	0,023	0,047	0,036	0,026	0,06	0,05	0,04	
M.2.1	70			1,0	0,5	0,025	0,019	0,014	0,031	0,024	0,018	0,040	0,031	0,023	0,047	0,036	0,026	0,06	0,05	0,04	
M.3.1	85			1,0	0,5	0,025	0,019	0,014	0,031	0,024	0,018	0,040	0,031	0,023	0,047	0,036	0,026	0,06	0,05	0,04	
K.1.1		150		1,0	0,5	0,047	0,036	0,026	0,063	0,049	0,035	0,079	0,061	0,044	0,094	0,073	0,053	0,13	0,10	0,07	
K.1.2		140		1,0	0,5	0,047	0,036	0,026	0,063	0,049	0,035	0,079	0,061	0,044	0,094	0,073	0,053	0,13	0,10	0,07	
K.2.1		150		1,0	0,5	0,040	0,031	0,023	0,054	0,042	0,030	0,067	0,052	0,038	0,081	0,062	0,045	0,11	0,08	0,06	
K.2.2		140		1,0	0,5	0,040	0,031	0,023	0,054	0,042	0,030	0,067	0,052	0,038	0,081	0,062	0,045	0,11	0,08	0,06	
K.3.1		105		1,0	0,5	0,034	0,026	0,019	0,045	0,035	0,025	0,056	0,043	0,031	0,067	0,052	0,038	0,09	0,07	0,05	
K.3.2		105		1,0	0,5	0,034	0,026	0,019	0,045	0,035	0,025	0,056	0,043	0,031	0,067	0,052	0,038	0,09	0,07	0,05	
N.1.1																					
N.1.2																					
N.2.1																					
N.2.2																					
N.2.3																					
N.3.1	240	240		1,0	0,5	0,038	0,029	0,021	0,049	0,038	0,028	0,063	0,049	0,035	0,741	0,572	0,413	0,10	0,08	0,06	
N.3.2	190	190		1,0	0,5	0,040	0,031	0,023	0,054	0,042	0,030	0,067	0,052	0,038	0,081	0,062	0,045	0,11	0,08	0,06	
N.3.3	190	190		1,0	0,5	0,040	0,031	0,023	0,054	0,042	0,030	0,067	0,052	0,038	0,081	0,062	0,045	0,11	0,08	0,06	
N.4.1																					
S.1.1	38			0,5	0,25	0,025	0,012	0,014	0,031	0,024	0,018	0,040	0,031	0,023	0,047	0,036	0,026	0,06	0,05	0,04	
S.1.2	38			0,5	0,25	0,025	0,012	0,014	0,031	0,024	0,018	0,040	0,031	0,023	0,047	0,036	0,026	0,06	0,05	0,04	
S.2.1	23			0,5	0,25	0,027	0,021	0,015	0,036	0,028	0,020	0,045	0,035	0,025	0,054	0,042	0,030	0,07	0,06	0,04	
S.2.2	27			0,5	0,25	0,025	0,012	0,014	0,031	0,024	0,018	0,040	0,031	0,023	0,047	0,036	0,026	0,06	0,05	0,04	
S.2.3	23			0,5	0,25	0,027	0,021	0,015	0,036	0,028	0,020	0,045	0,035	0,025	0,054	0,042	0,030	0,07	0,06	0,04	
S.3.1	70			0,5	0,25	0,031	0,024	0,018	0,040	0,031	0,023	0,052	0,040	0,029	0,061	0,047	0,034	0,08	0,06	0,05	
S.3.2	50			0,5	0,25	0,034	0,026	0,019	0,045	0,035	0,025	0,056	0,043	0,031	0,067	0,052	0,038	0,09	0,07	0,05	
S.3.3	50			0,5	0,25	0,034	0,026	0,019	0,045	0,035	0,025	0,056	0,043	0,031	0,067	0,052	0,038	0,09	0,07	0,05	
H.1.1		70		0,5*		0,027	0,021		0,036	0,028		0,045	0,035		0,054	0,042		0,07	0,06		
H.1.2		50		0,5*		0,025	0,019		0,031	0,024		0,040	0,031		0,047	0,036		0,06	0,05		
H.1.3																					
H.1.4																					
H.2.1		70		0,5*		0,031	0,024		0,040	0,031		0,052	0,040		0,061	0,047		0,08	0,06		
H.3.1		70		0,5*		0,027	0,021		0,036	0,028		0,045	0,035		0,054	0,042		0,07	0,06		
O.1.1	250	250		1,0	0,5	0,058	0,045	0,033	0,108	0,083	0,060	0,135	0,104	0,075	0,162	0,125	0,090	0,22	0,17	0,12	
O.1.2																					
O.2.1																					
O.2.2																					
O.3.1																					

* = robljenje in trohoidno rezkanje

Kot potopa za rezkarje z rampo in rezkarje na spiralo:
Število zob 3 = 5°/število zob 4 = 4°/število zob 5 = 3°

● 1. izbira
○ Primerno

Kazalo	52 784 ... Premer DC (mm) = 10			12			14			16			18			20			Emulzija	Stisnjeni zrak	MMS
	a_e 0,1–0,2 x DC	a_e 0,3–0,4 x DC	a_e 0,6–1,0 x DC	a_e 0,1–0,2 x DC	a_e 0,3–0,4 x DC	a_e 0,6–1,0 x DC	a_e 0,1–0,2 x DC	a_e 0,3–0,4 x DC	a_e 0,6–1,0 x DC	a_e 0,1–0,2 x DC	a_e 0,3–0,4 x DC	a_e 0,6–1,0 x DC	a_e 0,1–0,2 x DC	a_e 0,3–0,4 x DC	a_e 0,6–1,0 x DC	a_e 0,1–0,2 x DC	a_e 0,3–0,4 x DC	a_e 0,6–1,0 x DC			
	f_z (mm)																				
P.1.1	0,12	0,10	0,07	0,15	0,11	0,08	0,17	0,13	0,10	0,18	0,14	0,11	0,19	0,16	0,12	0,20	0,17	0,14	○	●	○
P.1.2	0,12	0,09	0,07	0,14	0,10	0,08	0,16	0,12	0,09	0,16	0,13	0,10	0,17	0,15	0,11	0,18	0,16	0,13	○	●	○
P.1.3	0,12	0,09	0,07	0,14	0,10	0,08	0,16	0,12	0,09	0,16	0,13	0,10	0,17	0,15	0,11	0,18	0,16	0,13	○	●	○
P.1.4	0,12	0,09	0,07	0,14	0,10	0,08	0,16	0,12	0,09	0,16	0,13	0,10	0,17	0,15	0,11	0,18	0,16	0,13	○	●	○
P.1.5	0,12	0,09	0,07	0,14	0,10	0,08	0,16	0,12	0,09	0,16	0,13	0,10	0,17	0,15	0,11	0,18	0,16	0,13	○	●	○
P.2.1	0,12	0,09	0,07	0,14	0,10	0,08	0,16	0,12	0,09	0,16	0,13	0,10	0,17	0,15	0,11	0,18	0,16	0,13	○	●	○
P.2.2	0,12	0,09	0,07	0,14	0,10	0,08	0,16	0,12	0,09	0,16	0,13	0,10	0,17	0,15	0,11	0,18	0,16	0,13	○	●	○
P.2.3	0,11	0,09	0,06	0,12	0,09	0,07	0,14	0,11	0,08	0,14	0,12	0,09	0,15	0,13	0,10	0,16	0,14	0,11	○	●	○
P.2.4	0,11	0,09	0,06	0,12	0,09	0,07	0,14	0,11	0,08	0,14	0,12	0,09	0,15	0,13	0,10	0,16	0,14	0,11	○	●	○
P.3.1	0,09	0,07	0,05	0,11	0,08	0,06	0,13	0,10	0,07	0,13	0,10	0,08	0,14	0,12	0,09	0,14	0,13	0,10	○	●	○
P.3.2	0,09	0,07	0,05	0,11	0,08	0,06	0,13	0,10	0,07	0,13	0,10	0,08	0,14	0,12	0,09	0,14	0,13	0,10	○	●	○
P.3.3	0,09	0,07	0,05	0,11	0,08	0,06	0,13	0,10	0,07	0,13	0,10	0,08	0,14	0,12	0,09	0,14	0,13	0,10	○	●	○
P.4.1	0,08	0,06	0,04	0,10	0,07	0,05	0,11	0,09	0,06	0,11	0,09	0,07	0,12	0,10	0,08	0,13	0,11	0,09	●		
P.4.2	0,08	0,06	0,04	0,10	0,07	0,05	0,11	0,09	0,06	0,11	0,09	0,07	0,12	0,10	0,08	0,13	0,11	0,09	●		
M.1.1	0,08	0,06	0,04	0,09	0,07	0,05	0,11	0,09	0,06	0,11	0,09	0,07	0,12	0,10	0,08	0,13	0,11	0,09	●		
M.2.1	0,08	0,06	0,04	0,09	0,07	0,05	0,11	0,09	0,06	0,11	0,09	0,07	0,12	0,10	0,08	0,13	0,11	0,09	●		
M.3.1	0,08	0,06	0,04	0,09	0,07	0,05	0,11	0,09	0,06	0,11	0,09	0,07	0,12	0,10	0,08	0,13	0,11	0,09	●		
K.1.1	0,14	0,10	0,08	0,16	0,13	0,09	0,22	0,17	0,12	0,22	0,18	0,14	0,24	0,20	0,16	0,25	0,22	0,18		●	
K.1.2	0,14	0,10	0,08	0,16	0,13	0,09	0,22	0,17	0,12	0,22	0,18	0,14	0,24	0,20	0,16	0,25	0,22	0,18		●	
K.2.1	0,14	0,10	0,08	0,14	0,11	0,08	0,19	0,15	0,11	0,19	0,16	0,12	0,20	0,17	0,13	0,25	0,22	0,18		●	
K.2.2	0,12	0,09	0,07	0,14	0,11	0,08	0,19	0,15	0,11	0,19	0,16	0,12	0,20	0,17	0,13	0,22	0,19	0,15		●	
K.3.1	0,11	0,09	0,06	0,14	0,10	0,08	0,16	0,12	0,09	0,16	0,13	0,10	0,17	0,15	0,11	0,18	0,16	0,13		●	
K.3.2	0,11	0,09	0,06	0,14	0,10	0,08	0,16	0,12	0,09	0,16	0,13	0,10	0,17	0,15	0,11	0,18	0,16	0,13		●	
N.1.1																					
N.1.2																					
N.2.1																					
N.2.2																					
N.2.3																					
N.3.1	0,12	0,10	0,07	0,15	0,11	0,08	0,17	0,13	0,10	0,18	0,14	0,11	0,19	0,16	0,12	0,20	0,17	0,14	●		○
N.3.2	0,14	0,10	0,08	0,16	0,13	0,09	0,14	0,11	0,08	0,19	0,16	0,12	0,21	0,17	0,14	0,22	0,19	0,15	●		○
N.3.3	0,14	0,10	0,08	0,16	0,13	0,09	0,14	0,11	0,08	0,19	0,16	0,12	0,21	0,17	0,14	0,22	0,19	0,15	●		○
N.4.1																					
S.1.1	0,08	0,06	0,04	0,09	0,07	0,05	0,11	0,09	0,06	0,11	0,09	0,07	0,12	0,10	0,08	0,13	0,11	0,09	●		
S.1.2	0,08	0,06	0,04	0,09	0,07	0,05	0,11	0,09	0,06	0,11	0,09	0,07	0,12	0,10	0,08	0,13	0,11	0,09	●		
S.2.1	0,09	0,07	0,05	0,11	0,08	0,06	0,13	0,10	0,07	0,13	0,10	0,08	0,14	0,12	0,09	0,14	0,13	0,10	●		
S.2.2	0,08	0,06	0,04	0,09	0,07	0,05	0,11	0,09	0,06	0,11	0,09	0,07	0,12	0,10	0,08	0,13	0,11	0,09	●		
S.2.3	0,09	0,07	0,05	0,11	0,05	0,06	0,13	0,10	0,07	0,13	0,10	0,08	0,14	0,12	0,09	0,14	0,13	0,10	●		
S.3.1	0,10	0,08	0,06	0,12	0,09	0,07	0,14	0,11	0,08	0,14	0,12	0,09	0,15	0,13	0,10	0,16	0,14	0,11	●		
S.3.2	0,11	0,09	0,06	0,14	0,10	0,08	0,16	0,12	0,09	0,16	0,13	0,10	0,17	0,15	0,11	0,18	0,16	0,13	●		
S.3.3	0,11	0,09	0,06	0,14	0,10	0,08	0,16	0,12	0,09	0,16	0,13	0,10	0,17	0,15	0,11	0,18	0,16	0,13	●		
H.1.1	0,09	0,07		0,11	0,08		0,13	0,10		0,13	0,10		0,14	0,12		0,14	0,13			●	
H.1.2	0,08	0,06		0,09	0,07		0,11	0,09		0,11	0,09		0,12	0,10		0,13	0,11			●	
H.1.3																					
H.1.4																					
H.2.1	0,10	0,08		0,12	0,09		0,14	0,11		0,14	0,12		0,16	0,13		0,16	0,14			●	
H.3.1	0,09	0,07		0,11	0,08		0,13	0,10		0,13	0,10		0,14	0,12		0,14	0,13			●	
O.1.1	0,27	0,21	0,15	0,32	0,25	0,18	0,38	0,29	0,21	0,38	0,31	0,24	0,41	0,35	0,27	0,43	0,38	0,30	●		○
O.1.2																					
O.2.1																					
O.2.2																					
O.3.1																					

14

Referenčne vrednosti rezalnih podatkov – MonsterMill – TCR – stebelni rezkar

Kazalo	Tip, dolgi	Tip, zelo dolgi	Tip, dolgi	Tip, zelo dolgi	52 504 ..., 52 508 ...											
					Premer DC (mm) =											
					4			5			6			8		
					a_e 0,1–0,2 x DC	a_e 0,3–0,4 x DC	a_e 0,6–1,0 x DC	a_e 0,1–0,2 x DC	a_e 0,3–0,4 x DC	a_e 0,6–1,0 x DC	a_e 0,1–0,2 x DC	a_e 0,3–0,4 x DC	a_e 0,6–1,0 x DC	a_e 0,1–0,2 x DC	a_e 0,3–0,4 x DC	a_e 0,6–1,0 x DC
	v_c (m/min)		$a_{p\,max.}$ x DC		f_z (mm)											
P.4.1	110	88	1,0	0,5	0,022	0,017	0,012	0,032	0,024	0,016	0,042	0,031	0,021	0,05	0,037	0,025
P.4.2	100	80	1,0	0,5	0,022	0,017	0,012	0,032	0,024	0,016	0,042	0,031	0,021	0,05	0,037	0,025
M.1.1	110	88	1,0	0,5	0,022	0,017	0,012	0,032	0,024	0,016	0,042	0,031	0,021	0,05	0,037	0,025
M.2.1	80	64	1,0	0,5	0,022	0,017	0,012	0,032	0,024	0,016	0,042	0,031	0,021	0,05	0,037	0,025
M.3.1	100	80	1,0	0,5	0,022	0,017	0,012	0,032	0,024	0,016	0,042	0,031	0,021	0,05	0,037	0,025
S.1.1																
S.1.2																
S.2.1																
S.2.2																
S.2.3																
S.3.1	**80**	**96**	1,0	0,5	0,022	0,017	0,012	0,032	0,024	0,016	0,042	0,031	0,021	0,050	0,037	0,025
S.3.2	**70**	**80**	1,0	0,5	0,020	0,015	0,010	0,030	0,022	0,014	0,040	0,029	0,019	0,048	0,035	0,022
S.3.3	**60**	**64**	1,0	0,5	0,150	0,010	0,008	0,025	0,018	0,010	0,035	0,025	0,015	0,040	0,030	0,018

Referenčne vrednosti rezalnih podatkov – MonsterMill – TCR – stebelni rezkar

Kazalo	Tip, dolgi	Tip, dolgi	52 506 ...											
			Premer DC (mm) =											
			4		5		6		8		10		12	
			a_e 0,1–0,2 x DC	a_e 0,3–0,4 x DC	a_e 0,1–0,2 x DC	a_e 0,3–0,4 x DC	a_e 0,1–0,2 x DC	a_e 0,3–0,4 x DC	a_e 0,1–0,2 x DC	a_e 0,3–0,4 x DC	a_e 0,1–0,2 x DC	a_e 0,3–0,4 x DC	a_e 0,1–0,2 x DC	a_e 0,3–0,4 x DC
	v_c (m/min)	$a_{p\,max.}$ x DC	f_z (mm)											
P.4.1	110	1,0	0,022	0,017	0,032	0,024	0,042	0,031	0,05	0,037	0,064	0,048	0,08	0,06
P.4.2	100	1,0	0,022	0,017	0,032	0,024	0,042	0,031	0,05	0,037	0,064	0,048	0,08	0,06
M.1.1	110	1,0	0,022	0,017	0,032	0,024	0,042	0,031	0,05	0,037	0,064	0,048	0,08	0,06
M.2.1	80	1,0	0,022	0,017	0,032	0,024	0,042	0,031	0,05	0,037	0,064	0,048	0,08	0,06
M.3.1	100	1,0	0,022	0,017	0,032	0,024	0,042	0,031	0,05	0,037	0,064	0,048	0,08	0,06
S.1.1														
S.1.2														
S.2.1														
S.2.2														
S.2.3														
S.3.1	**80**	**1,0**	0,022	0,017	0,032	0,024	0,042	0,031	0,050	0,037	0,064	0,048	0,080	0,060
S.3.2	**70**	**1,0**	0,020	0,015	0,030	0,022	0,040	0,029	0,048	0,035	0,062	0,046	0,078	0,058
S.3.3	**60**	**1,0**	0,150	0,010	0,025	0,018	0,035	0,025	0,040	0,030	0,055	0,035	0,070	0,050

Kazalo	52 504 ..., 52 508 ...												● 1. izbira ○ Primerno		
	Premer DC (mm) =														
	10			12			16			20					
	a_e 0,1–0,2 x DC	a_e 0,3–0,4 x DC	a_e 0,6–1,0 x DC	a_e 0,1–0,2 x DC	a_e 0,3–0,4 x DC	a_e 0,6–1,0 x DC	a_e 0,1–0,2 x DC	a_e 0,3–0,4 x DC	a_e 0,6–1,0 x DC	a_e 0,1–0,2 x DC	a_e 0,3–0,4 x DC	a_e 0,6–1,0 x DC	Emulzija	Stisnjeni zrak	MMS
	f_z (mm)														
P.4.1	0,064	0,048	0,032	0,08	0,06	0,04	0,085	0,065	0,045	0,111	0,09	0,07	●	○	
P.4.2	0,064	0,048	0,032	0,08	0,06	0,04	0,085	0,065	0,045	0,111	0,09	0,07	●	○	
M.1.1	0,064	0,048	0,032	0,08	0,06	0,04	0,085	0,065	0,045	0,111	0,09	0,07	●	○	
M.2.1	0,064	0,048	0,032	0,08	0,06	0,04	0,085	0,065	0,045	0,111	0,09	0,07	●	○	
M.3.1	0,064	0,048	0,032	0,08	0,06	0,04	0,085	0,065	0,045	0,111	0,09	0,07	●	○	
S.1.1															
S.1.2															
S.2.1															
S.2.2															
S.2.3															
S.3.1	0,064	0,048	0,032	0,080	0,060	0,040	0,085	0,065	0,045	0,111	0,090	0,070	●		
S.3.2	0,062	0,046	0,030	0,078	0,058	0,038	0,083	0,063	0,043	0,109	0,088	0,068	●		
S.3.3	0,055	0,035	0,025	0,070	0,050	0,030	0,075	0,055	0,035	0,100	0,080	0,060	●		

Kazalo	52 506 ...				● 1. izbira ○ Primerno		
	Premer DC (mm) =						
	16		20				
	a_e 0,1–0,2 x DC	a_e 0,3–0,4 x DC	a_e 0,1–0,2 x DC	a_e 0,3–0,4 x DC	Emulzija	Stisnjeni zrak	MMS
	f_z (mm)						
P.4.1	0,085	0,065	0,111	0,09	●	○	
P.4.2	0,085	0,065	0,111	0,09	●	○	
M.1.1	0,085	0,065	0,111	0,09	●	○	
M.2.1	0,085	0,065	0,111	0,09	●	○	
M.3.1	0,085	0,065	0,111	0,09	●	○	
S.1.1							
S.1.2							
S.2.1							
S.2.2							
S.2.3							
S.3.1	0,085	0,065	0,111	0,090	●		
S.3.2	0,083	0,063	0,109	0,088	●		
S.3.3	0,075	0,055	0,100	0,080	●		

14

Referenčne vrednosti rezalnih podatkov – MonsterMill – TCR – radiusni rezkar

Kazalo	Tip, dolgi	Tip, zelo dolgi		52 514 ...											
				Premer DC (mm) =											
				2		3		4		5		6		8	
				a_e 0,1–0,2 x DC	a_e 0,3–0,4 x DC	a_e 0,1–0,2 x DC	a_e 0,3–0,4 x DC	a_e 0,1–0,2 x DC	a_e 0,3–0,4 x DC	a_e 0,1–0,2 x DC	a_e 0,3–0,4 x DC	a_e 0,1–0,2 x DC	a_e 0,3–0,4 x DC	a_e 0,1–0,2 x DC	a_e 0,3–0,4 x DC
	v_c (m/min)		$a_{p\,max.}$ x DC	f_z (mm)											
P.4.1	110	65	0,1 - 0,2	0,015	0,011	0,018	0,012	0,02	0,015	0,02	0,015	0,03	0,02	0,04	0,03
P.4.2	100	60	0,1 - 0,2	0,015	0,011	0,018	0,012	0,02	0,015	0,02	0,015	0,03	0,02	0,04	0,03
M.1.1	110	65	0,1 - 0,2	0,015	0,011	0,018	0,012	0,02	0,015	0,02	0,015	0,03	0,02	0,04	0,03
M.2.1	80	55	0,1 - 0,2	0,015	0,011	0,018	0,012	0,02	0,015	0,02	0,015	0,03	0,02	0,04	0,03
M.3.1	100	60	0,1 - 0,2	0,015	0,011	0,018	0,012	0,02	0,015	0,02	0,015	0,03	0,02	0,04	0,03
S.1.1															
S.1.2															
S.2.1															
S.2.2															
S.2.3															
S.3.1	80	60	0,1 - 0,2	0,017	0,013	0,02	0,014	0,022	0,017	0,022	0,017	0,034	0,025	0,053	0,042
S.3.2	70	50	0,1 - 0,2	0,014	0,011	0,017	0,012	0,019	0,014	0,019	0,014	0,029	0,022	0,046	0,036
S.3.3	60	40	0,1 - 0,2	0,012	0,009	0,014	0,01	0,016	0,012	0,016	0,012	0,024	0,018	0,038	0,03

Referenčne vrednosti rezalnih podatkov – MonsterMill – TCR – čelno-torusni rezkar

● 1. izbira
○ Primerno

Kazalo	Tip, dolgi	Tip, zelo dolgi		52 512 ...									Emulzija	Stisnjeni zrak	MMS
				Premer DC (mm) =											
				2	3	4	5	6	8	10	12	16			
				a_e 0,1–1,0 x DC											
	v_c (m/min)		$a_{p\,max.}$ x DC	f_z (mm)											
P.4.1	120	110	0,06	0,025	0,04	0,06	0,07	0,09	0,11	0,13	0,18	0,22	●	○	
P.4.2	110	100	0,06	0,025	0,04	0,06	0,07	0,09	0,11	0,13	0,18	0,22	●	○	
M.1.1	120	110	0,06	0,025	0,04	0,06	0,07	0,09	0,11	0,13	0,18	0,22	●	○	
M.2.1	100	90	0,06	0,025	0,04	0,06	0,07	0,09	0,11	0,13	0,18	0,22	●	○	
M.3.1	110	100	0,06	0,025	0,04	0,06	0,07	0,09	0,11	0,13	0,18	0,22	●	○	
S.1.1															
S.1.2															
S.2.1															
S.2.2															
S.2.3															
S.3.1	130	120	0,06	0,025	0,040	0,060	0,070	0,090	0,11	0,13	0,18	0,22	●		
S.3.2	110	100	0,06	0,020	0,035	0,055	0,065	0,085	0,10	0,12	0,16	0,20	●		
S.3.3	90	80	0,06	0,015	0,030	0,050	0,060	0,080	0,09	0,11	0,15	0,18	●		

Kazalo	52 514 ...						● 1. izbira ○ Primerno		
	Premer DC (mm) =								
	10		12		16				
	a_e 0,1–0,2 x DC	a_e 0,3–0,4 x DC	a_e 0,1–0,2 x DC	a_e 0,3–0,4 x DC	a_e 0,1–0,2 x DC	a_e 0,3–0,4 x DC	Emulzija	Stisnjeni zrak	MMS
	f_z (mm)								
P.4.1	0,05	0,04	0,06	0,05	0,07	0,06	●	○	
P.4.2	0,05	0,04	0,06	0,05	0,07	0,06	●	○	
M.1.1	0,05	0,04	0,06	0,05	0,07	0,06	●	○	
M.2.1	0,05	0,04	0,06	0,05	0,07	0,06	●	○	
M.3.1	0,05	0,04	0,06	0,05	0,07	0,06	●	○	
S.1.1									
S.1.2									
S.2.1									
S.2.2									
S.2.3									
S.3.1	0,059	0,046	0,066	0,056	0,073	0,063	●		
S.3.2	0,05	0,04	0,056	0,048	0,062	0,054	●		
S.3.3	0,042	0,033	0,047	0,04	0,052	0,045	●		

14

Referenčne vrednosti rezalnih podatkov – MonsterMill – NCR – stebelni rezkar, dolgi

Kazalo	ZEFP = 4			Tip, dolgi	53 030 ...											
					Premer DC (mm) =											
					4			5			6			8		
	a_e 0,1–0,2 x DC	a_e 0,3–0,4 x DC	a_e 0,6–1,0 x DC		a_e 0,1–0,2 x DC	a_e 0,3–0,4 x DC	a_e 0,6–1,0 x DC	a_e 0,1–0,2 x DC	a_e 0,3–0,4 x DC	a_e 0,6–1,0 x DC	a_e 0,1–0,2 x DC	a_e 0,3–0,4 x DC	a_e 0,6–1,0 x DC	a_e 0,1–0,2 x DC	a_e 0,3–0,4 x DC	a_e 0,6–1,0 x DC
	v_c (m/min)			$a_{p\,max.}$ x DC	f_z (mm)											
M.1.1	120	100	70	1,0	0,03	0,02	0,02	0,04	0,03	0,02	0,05	0,04	0,02	0,06	0,05	0,03
M.2.1	100	80	60	1,0	0,03	0,02	0,02	0,04	0,03	0,02	0,05	0,04	0,02	0,06	0,05	0,03
M.3.1	120	100	70	1,0	0,03	0,02	0,02	0,04	0,03	0,02	0,05	0,04	0,02	0,06	0,05	0,03
S.1.1	**50**	**40**	**30**	1,0	0,03	0,02	0,02	0,04	0,03	0,02	0,05	0,04	0,02	0,06	0,05	0,03
S.1.2	**50**	**40**	**30**	1,0	0,03	0,02	0,02	0,04	0,03	0,02	0,05	0,04	0,02	0,06	0,05	0,03
S.2.1	**35**	**30**	**25**	1,0	0,03	0,02	0,02	0,04	0,03	0,02	0,05	0,04	0,02	0,06	0,05	0,03
S.2.2	**35**	**30**	**25**	1,0	0,03	0,02	0,02	0,04	0,03	0,02	0,05	0,04	0,02	0,06	0,05	0,03
S.2.3	**35**	**30**	**25**	1,0	0,03	0,02	0,02	0,04	0,03	0,02	0,05	0,04	0,02	0,06	0,05	0,03
S.3.1	**120**	**100**	**80**	1,0	0,04	0,03	0,02	0,05	0,04	0,03	0,05	0,04	0,03	0,07	0,06	0,04
S.3.2	**100**	**80**	**60**	1,0	0,04	0,03	0,02	0,05	0,04	0,03	0,05	0,04	0,03	0,07	0,06	0,04
S.3.3	**80**	**70**	**60**	1,0	0,04	0,03	0,02	0,05	0,04	0,03	0,05	0,04	0,03	0,07	0,06	0,04

Potopni kot za poševno in spiralno rezkanje: 3°

● 1. izbira
○ Primerno

Kazalo	ZEFP = 5	Tip, dolgi	53 031 ...												Emulzija	Stisnjeni zrak	MMS
			Premer DC (mm) =														
			6		8		10		12		16		20				
			a_e 0,1–0,2 x DC	a_e 0,3–0,4 x DC	a_e 0,1–0,2 x DC	a_e 0,3–0,4 x DC	a_e 0,1–0,2 x DC	a_e 0,3–0,4 x DC	a_e 0,1–0,2 x DC	a_e 0,3–0,4 x DC	a_e 0,1–0,2 x DC	a_e 0,3–0,4 x DC	a_e 0,1–0,2 x DC	a_e 0,3–0,4 x DC			
	v_c (m/min)	$a_{p\,max.}$ x DC	f_z (mm)														
M.1.1	100	1,5	0,04	0,03	0,06	0,04	0,07	0,05	0,08	0,06	0,10	0,07	0,12	0,08	●		○
M.2.1	80	1,5	0,04	0,03	0,06	0,04	0,07	0,05	0,08	0,06	0,10	0,07	0,12	0,08	●		○
M.3.1	100	1,5	0,04	0,03	0,06	0,04	0,07	0,05	0,08	0,06	0,10	0,07	0,12	0,08	●		○
S.1.1	**40**	**1,5**	**0,04**	0,03	0,06	0,04	0,07	0,05	0,08	0,06	0,10	0,07	0,12	0,08	●		
S.1.2	**40**	**1,5**	**0,04**	0,03	0,06	0,04	0,07	0,05	0,08	0,06	0,10	0,07	0,12	0,08	●		
S.2.1	**35**	**1,5**	**0,04**	0,03	0,06	0,04	0,07	0,05	0,08	0,06	0,10	0,07	0,12	0,08	●		
S.2.2	**35**	**1,5**	**0,04**	0,03	0,06	0,04	0,07	0,05	0,08	0,06	0,10	0,07	0,12	0,08	●		
S.2.3	**35**	**1,5**	**0,04**	0,03	0,06	0,04	0,07	0,05	0,08	0,06	0,10	0,07	0,12	0,08	●		
S.3.1	**100**	**1,5**	**0,05**	0,04	0,06	0,05	0,08	0,06	0,10	0,07	0,12	0,09	0,14	0,10	●		
S.3.2	**80**	**1,5**	**0,05**	0,04	0,06	0,05	0,08	0,06	0,10	0,07	0,12	0,09	0,14	0,10	●		
S.3.3	**70**	**1,5**	**0,05**	0,04	0,06	0,05	0,08	0,06	0,10	0,07	0,12	0,09	0,14	0,10	●		

Potopni kot za poševno in spiralno rezkanje: 1°

Kazalo	53 030 ...												● 1. izbira ○ Primerno		
	Premer DC (mm) =														
	10			12			16			20			Emulzija	Stisnjeni zrak	MMS
	a_e 0,1–0,2 x DC	a_e 0,3–0,4 x DC	a_e 0,6–1,0 x DC	a_e 0,1–0,2 x DC	a_e 0,3–0,4 x DC	a_e 0,6–1,0 x DC	a_e 0,1–0,2 x DC	a_e 0,3–0,4 x DC	a_e 0,6–1,0 x DC	a_e 0,1–0,2 x DC	a_e 0,3–0,4 x DC	a_e 0,6–1,0 x DC			
	f_z (mm)														
M.1.1	0,08	0,06	0,04	0,10	0,07	0,05	0,12	0,09	0,05	0,14	0,10	0,06	●		○
M.2.1	0,08	0,06	0,04	0,10	0,07	0,05	0,12	0,09	0,05	0,14	0,10	0,06	●		○
M.3.1	0,08	0,06	0,04	0,10	0,07	0,05	0,12	0,09	0,05	0,14	0,10	0,06	●		○
S.1.1	0,08	0,06	0,04	0,10	0,07	0,05	0,12	0,09	0,05	0,14	0,10	0,06	●		
S.1.2	0,08	0,06	0,04	0,10	0,07	0,05	0,12	0,09	0,05	0,14	0,10	0,06	●		
S.2.1	0,08	0,06	0,04	0,10	0,07	0,05	0,12	0,09	0,05	0,14	0,10	0,06	●		
S.2.2	0,08	0,06	0,04	0,10	0,07	0,05	0,12	0,09	0,05	0,14	0,10	0,06	●		
S.2.3	0,08	0,06	0,04	0,10	0,07	0,05	0,12	0,09	0,05	0,14	0,10	0,06	●		
S.3.1	0,09	0,07	0,05	0,11	0,08	0,06	0,13	0,10	0,07	0,16	0,12	0,08	●		
S.3.2	0,09	0,07	0,05	0,11	0,08	0,06	0,13	0,10	0,07	0,16	0,12	0,08	●		
S.3.3	0,09	0,07	0,05	0,11	0,08	0,06	0,13	0,10	0,07	0,16	0,12	0,08	●		

Referenčne vrednosti rezalnih podatkov – MonsterMill – NCR – stebelni rezkar, zelo dolgi

Kazalo	ZEFP = 4		Tip, zelo dolgi	53 030 ...											
				Premer DC (mm) =											
				4		5		6		8		10		12	
	a_e 0,1–0,2 x DC	a_e 0,3–0,4 x DC		a_e 0,1–0,2 x DC	a_e 0,3–0,4 x DC	a_e 0,1–0,2 x DC	a_e 0,3–0,4 x DC	a_e 0,1–0,2 x DC	a_e 0,3–0,4 x DC	a_e 0,1–0,2 x DC	a_e 0,3–0,4 x DC	a_e 0,1–0,2 x DC	a_e 0,3–0,4 x DC	a_e 0,1–0,2 x DC	a_e 0,3–0,4 x DC
	v_c (m/min)		$a_{p\,max.}$ x DC	f_z (mm)											
M.1.1	100	80	1,0	0,03	0,02	0,04	0,03	0,05	0,04	0,06	0,05	0,08	0,06	0,10	0,07
M.2.1	90	70	1,0	0,03	0,02	0,04	0,03	0,05	0,04	0,06	0,05	0,08	0,06	0,10	0,07
M.3.1	100	80	1,0	0,03	0,02	0,04	0,03	0,05	0,04	0,06	0,05	0,08	0,06	0,10	0,07
S.1.1	**50**	**40**	**1,0**	0,03	0,02	0,04	0,03	0,05	0,04	0,06	0,05	0,08	0,06	0,10	0,07
S.1.2	**50**	**40**	**1,0**	0,03	0,02	0,04	0,03	0,05	0,04	0,06	0,05	0,08	0,06	0,10	0,07
S.2.1	**35**	**30**	**1,0**	0,03	0,02	0,04	0,03	0,05	0,04	0,06	0,05	0,08	0,06	0,10	0,07
S.2.2	**35**	**30**	**1,0**	0,03	0,02	0,04	0,03	0,05	0,04	0,06	0,05	0,08	0,06	0,10	0,07
S.2.3	**35**	**30**	**1,0**	0,03	0,02	0,04	0,03	0,05	0,04	0,06	0,05	0,08	0,06	0,10	0,07
S.3.1	**100**	**80**	**1,0**	0,04	0,03	0,05	0,04	0,05	0,04	0,07	0,06	0,09	0,07	0,11	0,08
S.3.2	**80**	**70**	**1,0**	0,04	0,03	0,05	0,04	0,05	0,04	0,07	0,06	0,09	0,07	0,11	0,08
S.3.3	**70**	**60**	**1,0**	0,04	0,03	0,05	0,04	0,05	0,04	0,07	0,06	0,09	0,07	0,11	0,08

Potopni kot za poševno in spiralno rezkanje: 3°

Referenčne vrednosti rezalnih podatkov – MonsterMill – NCR – radiusni rezkar

Kazalo	Tip, dolgi	Tip, zelo dolgi	$a_{p\,max.}$ x DC	53 032 ... / 53 033 ...											
				Premer DC (mm) =											
				2		3		4		5		6		8	
				a_e 0,01–0,02 x DC	a_e 0,03–0,05 x DC	a_e 0,01–0,02 x DC	a_e 0,03–0,05 x DC	a_e 0,01–0,02 x DC	a_e 0,03–0,05 x DC	a_e 0,01–0,02 x DC	a_e 0,03–0,05 x DC	a_e 0,01–0,02 x DC	a_e 0,03–0,05 x DC	a_e 0,01–0,02 x DC	a_e 0,03–0,05 x DC
	v_c (m/min)			f_z (mm)											
M.1.1	120	90	0.02	0.02	0.015	0.03	0.02	0.035	0.025	0.04	0.03	0.055	0.04	0.07	0.05
M.2.1	100	80	0.02	0.02	0.015	0.03	0.02	0.035	0.025	0.04	0.03	0.055	0.04	0.07	0.05
M.3.1	120	90	0.02	0.02	0.015	0.03	0.02	0.035	0.025	0.04	0.03	0.055	0.04	0.07	0.05
S.1.1	**60**	**50**	**0.02**	0.015	0.01	0.025	0.015	0.03	0.02	0.04	0.025	0.05	0.03	0.06	0.04
S.1.2	**60**	**50**	**0.02**	0.015	0.01	0.025	0.015	0.03	0.02	0.04	0.025	0.05	0.03	0.06	0.04
S.2.1	**50**	**40**	**0.02**	0.015	0.01	0.025	0.015	0.03	0.02	0.04	0.025	0.05	0.03	0.06	0.04
S.2.2	**50**	**40**	**0.02**	0.015	0.01	0.025	0.015	0.03	0.02	0.04	0.025	0.05	0.03	0.06	0.04
S.2.3	**50**	**40**	**0.02**	0.015	0.01	0.025	0.015	0.03	0.02	0.04	0.025	0.05	0.03	0.06	0.04
S.3.1	100	80	0.02	0.02	0.015	0.03	0.02	0.035	0.025	0.04	0.03	0.055	0.04	0.07	0.05
S.3.2	90	70	0.02	0.02	0.015	0.03	0.02	0.035	0.025	0.04	0.03	0.055	0.04	0.07	0.05
S.3.3	90	70	0.02	0.02	0.015	0.03	0.02	0.035	0.025	0.04	0.03	0.055	0.04	0.07	0.05

Kazalo	53 030 ...				● 1. izbira ○ Primerno		
	Premer DC (mm) =						
	16		20				
	a_e 0,1–0,2 x DC	a_e 0,3–0,4 x DC	a_e 0,1–0,2 x DC	a_e 0,3–0,4 x DC	Emulzija	Stisnjeni zrak	MMS
	f_z (mm)						
M.1.1	0,12	0,09	0,14	0,10	●		○
M.2.1	0,12	0,09	0,14	0,10	●		○
M.3.1	0,12	0,09	0,14	0,10	●		○
S.1.1	0,12	0,09	0,14	0,10	●		
S.1.2	0,12	0,09	0,14	0,10	●		
S.2.1	0,12	0,09	0,14	0,10	●		
S.2.2	0,12	0,09	0,14	0,10	●		
S.2.3	0,12	0,09	0,14	0,10	●		
S.3.1	0,13	0,10	0,16	0,12	●		
S.3.2	0,13	0,10	0,16	0,12	●		
S.3.3	0,13	0,10	0,16	0,12	●		

Kazalo	53 032 ... / 53 033 ...						● 1. izbira ○ Primerno		
	Premer DC (mm) =								
	10		12		16				
	a_e 0,01–0,02 x DC	a_e 0,03–0,05 x DC	a_e 0,01–0,02 x DC	a_e 0,03–0,05 x DC	a_e 0,01–0,02 x DC	a_e 0,03–0,05 x DC	Emulzija	Stisnjeni zrak	MMS
	f_z (mm)								
M.1.1	0.08	0.06	0.09	0.07	0.12	0.1	●		○
M.2.1	0.08	0.06	0.09	0.07	0.12	0.1	●		○
M.3.1	0.08	0.06	0.09	0.07	0.12	0.1	●		○
S.1.1	0.07	0.05	0.08	0.06	0.1	0.08	●		
S.1.2	0.07	0.05	0.08	0.06	0.1	0.08	●		
S.2.1	0.07	0.05	0.08	0.06	0.1	0.08	●		
S.2.2	0.07	0.05	0.08	0.06	0.1	0.08	●		
S.2.3	0.07	0.05	0.08	0.06	0.1	0.08	●		
S.3.1	0.08	0.06	0.09	0.07	0.12	0.1	●		
S.3.2	0.08	0.06	0.09	0.07	0.12	0.1	●		
S.3.3	0.08	0.06	0.09	0.07	0.12	0.1	●		

Referenčne vrednosti rezalnih podatkov – MonsterMill – HCR – stebelni rezkar

Kazalo	$T_x \leq 2,5 \times DC$		53 603 ..., 53 604 ...									
			Premer DC (mm) =									
	Kotno rezkanje		0,2	0,3	0,4–0,5	0,6–0,7	0,8–0,9	1	1,2–1,4	1,5	1,6–1,8	2
			a_e 0,05 x DC									
	v_c (m/min)	$a_{p\,max.}$ x DC	f_z (mm)									
P.1.3	200	1,0	0,006	0,006	0,012	0,012	0,018	0,018	0,024	0,030	0,036	0,042
P.2.3	200	1,0	0,006	0,006	0,012	0,012	0,018	0,018	0,024	0,030	0,036	0,042
P.3.3	200	1,0	0,006	0,006	0,012	0,012	0,018	0,018	0,024	0,030	0,036	0,042
H.1.1	170	1,0	0,006	0,006	0,012	0,012	0,018	0,018	0,024	0,030	0,036	0,042
H.1.2	160	1,0	0,005	0,005	0,010	0,010	0,014	0,014	0,019	0,024	0,029	0,034
H.1.3	150	1,0	0,004	0,004	0,008	0,008	0,012	0,012	0,016	0,020	0,024	0,028
H.1.4	110	1,0	0,003	0,003	0,006	0,006	0,010	0,010	0,013	0,016	0,019	0,022

Kazalo	$T_x \leq 2,5 \times DC$		53 603 ..., 53 604 ...									
			Premer DC (mm) =									
	2D-vrstice/dno		0,2	0,3	0,4–0,5	0,6–0,7	0,8–0,9	1	1,2–1,4	1,5	1,6–1,8	2
			a_e 0,05 x DC									
	v_c (m/min)	$a_{p\,max.}$ x DC	f_z (mm)									
P.1.3	120	0,07	0,003	0,003	0,006	0,006	0,009	0,009	0,012	0,015	0,018	0,021
P.2.3	120	0,07	0,003	0,003	0,006	0,006	0,009	0,009	0,012	0,015	0,018	0,021
P.3.3	120	0,07	0,003	0,003	0,006	0,006	0,009	0,009	0,012	0,015	0,018	0,021
H.1.1	110	0,05	0,003	0,003	0,006	0,006	0,009	0,009	0,012	0,015	0,018	0,021
H.1.2	100	0,05	0,002	0,002	0,005	0,005	0,007	0,007	0,010	0,012	0,014	0,017
H.1.3	80	0,03	0,002	0,002	0,004	0,004	0,006	0,006	0,008	0,010	0,012	0,014
H.1.4	60	0,03	0,002	0,002	0,003	0,003	0,005	0,005	0,006	0,008	0,010	0,011

Kazalo	$T_x \leq 2,5 \times DC$		53 603 ..., 53 604 ...									
			Premer DC (mm) =									
	Rezkanje utorov v polno		0,2	0,3	0,4–0,5	0,6–0,7	0,8–0,9	1	1,2–1,4	1,5	1,6–1,8	2
			a_e 0,05 x DC									
	v_c (m/min)	$a_{p\,max.}$ x DC	f_z (mm)									
P.1.3	70	0,07	0,002	0,002	0,005	0,005	0,006	0,008	0,009	0,011	0,012	0,015
P.2.3	70	0,07	0,002	0,002	0,005	0,005	0,006	0,008	0,009	0,011	0,012	0,015
P.3.3	70	0,07	0,002	0,002	0,005	0,005	0,006	0,008	0,009	0,011	0,012	0,015
H.1.1	55	0,05	0,002	0,002	0,005	0,005	0,006	0,008	0,009	0,011	0,012	0,015
H.1.2	45	0,05	0,001	0,001	0,003	0,003	0,004	0,005	0,006	0,007	0,008	0,010
H.1.3												
H.1.4												

Za boljšo kakovost površine f_z in predizmero (a_e ali a_p) zmanjšajte za 30 %!

Kazalo	53 603 ..., 53 604 ...							● 1. izbira ○ Primerno		
	Premer DC (mm) =									
	2,5	3	4	6	8	10	12			
	a_e 0,05 x DC									
	f_z (mm)							Emulzija	Stisnjeni zrak	MMS
P.1.3	0,054	0,060	0,084	0,126	0,168	0,210	0,240	○	●	●
P.2.3	0,054	0,060	0,084	0,126	0,168	0,210	0,240	○	●	●
P.3.3	0,054	0,060	0,084	0,126	0,168	0,210	0,240	○	●	●
H.1.1	0,054	0,060	0,084	0,126	0,168	0,210	0,240	○	●	●
H.1.2	0,043	0,048	0,067	0,101	0,134	0,168	0,192	○	●	●
H.1.3	0,036	0,040	0,056	0,084	0,112	0,140	0,160	○	●	●
H.1.4	0,029	0,032	0,045	0,067	0,090	0,112	0,128	○	●	●

Kazalo	53 603 ..., 53 604 ...							● 1. izbira ○ Primerno		
	Premer DC (mm) =									
	2,5	3	4	6	8	10	12			
	a_e 0,05 x DC									
	f_z (mm)							Emulzija	Stisnjeni zrak	MMS
P.1.3	0,027	0,030	0,042	0,063	0,084	0,105	0,120	○	●	●
P.2.3	0,027	0,030	0,042	0,063	0,084	0,105	0,120	○	●	●
P.3.3	0,027	0,030	0,042	0,063	0,084	0,105	0,120	○	●	●
H.1.1	0,027	0,030	0,042	0,063	0,084	0,105	0,120	○	●	●
H.1.2	0,022	0,024	0,034	0,050	0,067	0,084	0,096	○	●	●
H.1.3	0,018	0,020	0,028	0,042	0,056	0,070	0,080	○	●	●
H.1.4	0,014	0,016	0,022	0,034	0,045	0,056	0,064	○	●	●

Kazalo	53 603 ..., 53 604 ...							● 1. izbira ○ Primerno		
	Premer DC (mm) =									
	2,5	3	4	6	8	10	12			
	a_e 0,05 x DC									
	f_z (mm)							Emulzija	Stisnjeni zrak	MMS
P.1.3	0,018	0,023	0,030	0,045	0,050	0,053	0,060	○	●	●
P.2.3	0,018	0,023	0,030	0,045	0,050	0,053	0,060	○	●	●
P.3.3	0,018	0,023	0,030	0,045	0,050	0,053	0,060	○	●	●
H.1.1	0,018	0,023	0,030	0,045	0,050	0,053	0,060	○	●	●
H.1.2	0,012	0,015	0,020	0,030	0,033	0,035	0,040	○	●	●
H.1.3										
H.1.4										

14

Referenčne vrednosti rezalnih podatkov – MonsterMill – HCR – stebelni rezkar

Kazalo	$T_x \leq 2,6–5,0 \times DC$		53 603 ..., 53 604 ...									
			Premer DC (mm) =									
	Kotno rezkanje		0,2	0,3	0,4–0,5	0,6–0,7	0,8–0,9	1	1,2–1,4	1,5	1,6–1,8	2
			a_e 0,05 x DC									
	v_c (m/min)	$a_{p\,max.}$ x DC	f_z (mm)									
P.1.3	140	1,0	0,005	0,005	0,009	0,009	0,014	0,014	0,018	0,023	0,027	0,032
P.2.3	140	1,0	0,005	0,005	0,009	0,009	0,014	0,014	0,018	0,023	0,027	0,032
P.3.3	140	1,0	0,005	0,005	0,009	0,009	0,014	0,014	0,018	0,023	0,027	0,032
H.1.1	119	1,0	0,005	0,005	0,009	0,009	0,014	0,014	0,018	0,023	0,027	0,032
H.1.2	112	1,0	0,004	0,004	0,007	0,007	0,011	0,011	0,014	0,018	0,022	0,025
H.1.3	105	1,0	0,003	0,003	0,006	0,006	0,009	0,009	0,012	0,015	0,018	0,021
H.1.4	77	1,0	0,002	0,002	0,005	0,005	0,007	0,007	0,010	0,012	0,014	0,017

Kazalo	$T_x \leq 2,6–5,0 \times DC$		53 603 ..., 53 604 ...									
			Premer DC (mm) =									
	2D-vrstice/dno		0,2	0,3	0,4–0,5	0,6–0,7	0,8–0,9	1	1,2–1,4	1,5	1,6–1,8	2
			a_e 0,03 x DC									
	v_c (m/min)	$a_{p\,max.}$ x DC	f_z (mm)									
P.1.3	84	0,07	0,002	0,002	0,005	0,005	0,007	0,007	0,009	0,011	0,014	0,016
P.2.3	84	0,07	0,002	0,002	0,005	0,005	0,007	0,007	0,009	0,011	0,014	0,016
P.3.3	84	0,07	0,002	0,002	0,005	0,005	0,007	0,007	0,009	0,011	0,014	0,016
H.1.1	77	0,05	0,002	0,002	0,005	0,005	0,007	0,007	0,009	0,011	0,014	0,016
H.1.2	70	0,05	0,002	0,002	0,004	0,004	0,005	0,005	0,007	0,009	0,011	0,013
H.1.3	56	0,03	0,002	0,002	0,003	0,003	0,005	0,005	0,006	0,008	0,009	0,011
H.1.4	60	0,03	0,002	0,002	0,003	0,003	0,005	0,005	0,006	0,008	0,010	0,011

Kazalo	$T_x \leq 2,6–5,0 \times DC$		53 603 ..., 53 604 ...									
			Premer DC (mm) =									
	Rezkanje utorov v polno		0,2	0,3	0,4–0,5	0,6–0,7	0,8–0,9	1	1,2–1,4	1,5	1,6–1,8	2
			a_e 1,0 x DC									
	v_c (m/min)	$a_{p\,max.}$ x DC	f_z (mm)									
P.1.3	49	0,07	0,002	0,002	0,003	0,003	0,005	0,005	0,006	0,008	0,009	0,011
P.2.3	49	0,07	0,002	0,002	0,003	0,003	0,005	0,005	0,006	0,008	0,009	0,011
P.3.3	49	0,07	0,002	0,002	0,003	0,003	0,005	0,005	0,006	0,008	0,009	0,011
H.1.1	39	0,05	0,002	0,002	0,003	0,003	0,005	0,005	0,006	0,008	0,009	0,011
H.1.2	32	0,05	0,001	0,001	0,002	0,002	0,003	0,003	0,004	0,005	0,006	0,007
H.1.3												
H.1.4												

Za boljšo kakovost površine f_z in predizmero (a_e ali a_p) zmanjšajte za 30 %!

Kazalo	53 603 ..., 53 604 ... Premer DC (mm) = 2,5	3	4	6	8	10	12	● 1. izbira ○ Primerno Emulzija	Stisnjeni zrak	MMS
	a_e 0,05 x DC f_z (mm)									
P.1.3	0,041	0,045	0,063	0,095	0,126	0,158	0,180	○	●	●
P.2.3	0,041	0,045	0,063	0,095	0,126	0,158	0,180	○	●	●
P.3.3	0,041	0,045	0,063	0,095	0,126	0,158	0,180	○	●	●
H.1.1	0,041	0,045	0,063	0,095	0,126	0,158	0,180	○	●	●
H.1.2	0,032	0,036	0,050	0,076	0,101	0,126	0,144	○	●	●
H.1.3	0,027	0,030	0,042	0,063	0,084	0,105	0,120	○	●	●
H.1.4	0,022	0,024	0,034	0,050	0,067	0,084	0,096	○	●	●

Kazalo	53 603 ..., 53 604 ... Premer DC (mm) = 2,5	3	4	6	8	10	12	● 1. izbira ○ Primerno Emulzija	Stisnjeni zrak	MMS
	a_e 0,03 x DC f_z (mm)									
P.1.3	0,020	0,023	0,032	0,047	0,063	0,079	0,090	○	●	●
P.2.3	0,020	0,023	0,032	0,047	0,063	0,079	0,090	○	●	●
P.3.3	0,020	0,023	0,032	0,047	0,063	0,079	0,090	○	●	●
H.1.1	0,020	0,023	0,032	0,047	0,063	0,079	0,090	○	●	●
H.1.2	0,016	0,018	0,025	0,038	0,050	0,063	0,072	○	●	●
H.1.3	0,014	0,015	0,021	0,032	0,042	0,053	0,060	○	●	●
H.1.4	0,011	0,012	0,017	0,025	0,034	0,042	0,048	○	●	●

Kazalo	53 603 ..., 53 604 ... Premer DC (mm) = 2,5	3	4	6	8	10	12	● 1. izbira ○ Primerno Emulzija	Stisnjeni zrak	MMS
	a_e 1,0 x DC f_z (mm)									
P.1.3	0,014	0,015	0,021	0,032	0,042	0,053	0,060	○	●	●
P.2.3	0,014	0,015	0,021	0,032	0,042	0,053	0,060	○	●	●
P.3.3	0,014	0,015	0,021	0,032	0,042	0,053	0,060	○	●	●
H.1.1	0,014	0,015	0,021	0,032	0,042	0,053	0,060	○	●	●
H.1.2	0,009	0,010	0,014	0,021	0,028	0,035	0,040	○	●	●
H.1.3										
H.1.4										

Referenčne vrednosti rezalnih podatkov – MonsterMill – HCR – stebelni rezkar

Kazalo	$T_x \leq 5{,}1–10{,}0 \times DC$		53 603 ..., 53 604 ...									
			Premer DC (mm) =									
	Kotno rezkanje		0,2	0,3	0,4–0,5	0,6–0,7	0,8–0,9	1	1,2–1,4	1,5	1,6–1,8	2
			a_e 0,05 x DC									
	v_c (m/min)	$a_{p\,max.}$ x DC	f_z (mm)									
P.1.3	110	0,75	0,003	0,003	0,006	0,006	0,009	0,009	0,012	0,015	0,018	0,021
P.2.3	110	0,75	0,003	0,003	0,006	0,006	0,009	0,009	0,012	0,015	0,018	0,021
P.3.3	110	0,75	0,003	0,003	0,006	0,006	0,009	0,009	0,012	0,015	0,018	0,021
H.1.1	94	0,75	0,003	0,003	0,006	0,006	0,009	0,009	0,012	0,015	0,018	0,021
H.1.2	88	0,75	0,002	0,002	0,005	0,005	0,007	0,007	0,010	0,012	0,014	0,017
H.1.3	83	0,75	0,002	0,002	0,004	0,004	0,006	0,006	0,008	0,010	0,012	0,014
H.1.4	61	0,75	0,002	0,002	0,003	0,003	0,005	0,005	0,006	0,008	0,010	0,011

Kazalo	$T_x \leq 5{,}1–10{,}0 \times DC$		53 603 ..., 53 604 ...									
			Premer DC (mm) =									
	2D-vrstice/dno		0,2	0,3	0,4–0,5	0,6–0,7	0,8–0,9	1	1,2–1,4	1,5	1,6–1,8	2
			a_e 0,3 x DC									
	v_c (m/min)	$a_{p\,max.}$ x DC	f_z (mm)									
P.1.3	66	0,07	0,002	0,002	0,003	0,003	0,005	0,005	0,006	0,008	0,009	0,011
P.2.3	66	0,07	0,002	0,002	0,003	0,003	0,005	0,005	0,006	0,008	0,009	0,011
P.3.3	66	0,07	0,002	0,002	0,003	0,003	0,005	0,005	0,006	0,008	0,009	0,011
H.1.1	61	0,05	0,002	0,002	0,003	0,003	0,005	0,005	0,006	0,008	0,009	0,011
H.1.2	55	0,05	0,001	0,001	0,002	0,002	0,004	0,004	0,005	0,006	0,007	0,008
H.1.3	44	0,03	0,001	0,001	0,002	0,002	0,003	0,003	0,004	0,005	0,006	0,007
H.1.4	33	0,03	0,001	0,001	0,002	0,002	0,002	0,002	0,003	0,004	0,005	0,006

● 1. izbira
○ Primerno

Kazalo	$T_x \leq 10{,}1–15{,}0 \times DC$		53 603 ..., 53 604 ...										Emulzija	Stisnjeni zrak	MMS
			Premer DC (mm) =												
	Kotno rezkanje		0,4–0,5	0,6–0,7	0,8–0,9	1	1,2–1,4	1,5	1,6–1,8	2	2,5	3	4			
			a_e 0,05 x DC													
	v_c (m/min)	$a_{p\,max.}$ x DC	f_z (mm)													
P.1.3	90	0,5	0,005	0,005	0,007	0,007	0,010	0,012	0,014	0,017	0,022	0,024	0,034	○	●	●
P.2.3	90	0,5	0,005	0,005	0,007	0,007	0,010	0,012	0,014	0,017	0,022	0,024	0,034	○	●	●
P.3.3	90	0,5	0,005	0,005	0,007	0,007	0,010	0,012	0,014	0,017	0,022	0,024	0,034	○	●	●
H.1.1	77	0,5	0,005	0,005	0,007	0,007	0,010	0,012	0,014	0,017	0,022	0,024	0,034	○	●	●
H.1.2	72	0,5	0,004	0,004	0,006	0,006	0,008	0,010	0,012	0,013	0,017	0,019	0,027	○	●	●
H.1.3	68	0,5	0,003	0,003	0,005	0,005	0,006	0,008	0,010	0,011	0,014	0,016	0,022	○	●	●
H.1.4	50	0,5	0,003	0,003	0,004	0,004	0,005	0,006	0,008	0,009	0,012	0,013	0,018	○	●	●

● 1. izbira
○ Primerno

Kazalo	$T_x \leq 10{,}1–15{,}0 \times DC$		53 603 ..., 53 604 ...										Emulzija	Stisnjeni zrak	MMS
			Premer DC (mm) =												
	2D-vrstice/dno		0,4–0,5	0,6–0,7	0,8–0,9	1	1,2–1,4	1,5	1,6–1,8	2	2,5	3	4			
			a_e 0,3 x DC													
	v_c (m/min)	$a_{p\,max.}$ x DC	f_z (mm)													
P.1.3	90	0,5	0,005	0,005	0,007	0,007	0,010	0,012	0,014	0,017	0,022	0,024	0,034	○	●	●
P.2.3	90	0,5	0,005	0,005	0,007	0,007	0,010	0,012	0,014	0,017	0,022	0,024	0,034	○	●	●
P.3.3	90	0,5	0,005	0,005	0,007	0,007	0,010	0,012	0,014	0,017	0,022	0,024	0,034	○	●	●
H.1.1	77	0,5	0,005	0,005	0,007	0,007	0,010	0,012	0,014	0,017	0,022	0,024	0,034	○	●	●
H.1.2	72	0,5	0,004	0,004	0,006	0,006	0,008	0,010	0,012	0,013	0,017	0,019	0,027	○	●	●
H.1.3	68	0,5	0,003	0,003	0,005	0,005	0,006	0,008	0,010	0,011	0,014	0,016	0,022	○	●	●
H.1.4	50	0,5	0,003	0,003	0,004	0,004	0,005	0,006	0,008	0,009	0,012	0,013	0,018	○	●	●

Za boljšo kakovost površine f_z in predizmero (a_e ali a_p) zmanjšajte za 30 %!

Kazalo	53 603 ..., 53 604 ...							● 1. izbira ○ Primerno		
	Premer DC (mm) =									
	2,5	3	4	6	8	10	12			
	a_e 0,05 x DC									
	f_z (mm)							Emulzija	Stisnjeni zrak	MMS
P.1.3	0,027	0,030	0,042	0,063	0,084	0,105	0,120	○	●	●
P.2.3	0,027	0,030	0,042	0,063	0,084	0,105	0,120	○	●	●
P.3.3	0,027	0,030	0,042	0,063	0,084	0,105	0,120	○	●	●
H.1.1	0,027	0,030	0,042	0,063	0,084	0,105	0,120	○	●	●
H.1.2	0,022	0,024	0,034	0,050	0,067	0,084	0,096	○	●	●
H.1.3	0,018	0,020	0,028	0,042	0,056	0,070	0,080	○	●	●
H.1.4	0,014	0,016	0,022	0,034	0,045	0,056	0,064	○	●	●

Kazalo	53 603 ..., 53 604 ...							● 1. izbira ○ Primerno		
	Premer DC (mm) =									
	2,5	3	4	6	8	10	12			
	a_e 0,3 x DC									
	f_z (mm)							Emulzija	Stisnjeni zrak	MMS
P.1.3	0,014	0,015	0,021	0,032	0,042	0,053	0,060	○	●	●
P.2.3	0,014	0,015	0,021	0,032	0,042	0,053	0,060	○	●	●
P.3.3	0,014	0,015	0,021	0,032	0,042	0,053	0,060	○	●	●
H.1.1	0,014	0,015	0,021	0,032	0,042	0,053	0,060	○	●	●
H.1.2	0,011	0,012	0,017	0,025	0,034	0,042	0,048	○	●	●
H.1.3	0,009	0,010	0,014	0,021	0,028	0,035	0,040	○	●	●
H.1.4	0,007	0,008	0,011	0,017	0,022	0,028	0,032	○	●	●

Referenčne vrednosti rezalnih podatkov – MonsterMill – HCR – stebelni rezkar

Kazalo	$T_x \leq 2 \times DC$		53 605 ...								● 1. izbira ○ Primerno		
			Premer DC (mm) =										
	Kotno rezkanje		1	2	3	4	6	8	10	12	Emulzija	Stisnjeni zrak	MMS
			a_e 0,05 x DC										
	v_c (m/min)	$a_{p\,max.}$ x DC	f_z (mm)										
P.1.3	200	2,0	0,018	0,027	0,038	0,051	0,075	0,093	0,120	0,135	○	●	●
P.2.3	200	2,0	0,018	0,027	0,038	0,051	0,075	0,093	0,120	0,135	○	●	●
P.3.3	200	2,0	0,018	0,027	0,038	0,051	0,075	0,093	0,120	0,135	○	●	●
H.1.1	**160**	2,0	0,018	0,027	0,038	0,051	0,075	0,093	0,120	0,135	○	●	●
H.1.2	**130**	2,0	0,014	0,022	0,030	0,041	0,060	0,074	0,096	0,108	○	●	●
H.1.3	**120**	2,0	0,012	0,018	0,025	0,034	0,050	0,062	0,080	0,090	○	●	●
H.1.4	**110**	2,0	0,010	0,014	0,020	0,027	0,040	0,050	0,064	0,072	○	●	●

Kazalo	$T_x \leq 2 \times DC$		53 605 ...								● 1. izbira ○ Primerno		
			Premer DC (mm) =										
	Dno		1	2	3	4	6	8	10	12	Emulzija	Stisnjeni zrak	MMS
			a_e 0,05 x DC										
	v_c (m/min)	$a_{p\,max.}$ x DC	f_z (mm)										
P.1.3	120	0,07	0,015	0,021	0,030	0,042	0,063	0,084	0,105	0,120	○	●	●
P.2.3	120	0,07	0,015	0,021	0,030	0,042	0,063	0,084	0,105	0,120	○	●	●
P.3.3	120	0,07	0,015	0,021	0,030	0,042	0,063	0,084	0,105	0,120	○	●	●
H.1.1	**110**	0,05	0,015	0,021	0,030	0,042	0,063	0,084	0,105	0,120	○	●	●
H.1.2	**90**	0,05	0,012	0,017	0,024	0,034	0,050	0,067	0,084	0,096	○	●	●
H.1.3	**75**	0,03	0,010	0,014	0,020	0,028	0,042	0,056	0,070	0,080	○	●	●
H.1.4	**60**	0,03	0,008	0,011	0,016	0,022	0,034	0,045	0,056	0,064	○	●	●

Kazalo	$T_x \leq 3 \times DC$		53 606 ...								● 1. izbira ○ Primerno		
			Premer DC (mm) =										
	Kotno rezkanje		1	2	3	4	6	8	10	12	Emulzija	Stisnjeni zrak	MMS
			a_e 0,04 x DC										
	v_c (m/min)	$a_{p\,max.}$ x DC	f_z (mm)										
P.1.3	140	2,0	0,014	0,024	0,033	0,045	0,066	0,083	0,105	0,120	○	●	●
P.2.3	140	2,0	0,014	0,024	0,033	0,045	0,066	0,083	0,105	0,120	○	●	●
P.3.3	140	2,0	0,014	0,024	0,033	0,045	0,066	0,083	0,105	0,120	○	●	●
H.1.1	**119**	2,0	0,014	0,024	0,033	0,045	0,066	0,083	0,105	0,120	○	●	●
H.1.2	**112**	2,0	0,011	0,019	0,026	0,036	0,053	0,066	0,084	0,096	○	●	●
H.1.3	**105**	2,0	0,009	0,016	0,022	0,030	0,044	0,055	0,070	0,080	○	●	●
H.1.4	**77**	2,0	0,007	0,013	0,018	0,024	0,035	0,044	0,056	0,064	○	●	●

Kazalo	$T_x \leq 3 \times DC$		53 606 ...								● 1. izbira ○ Primerno		
			Premer DC (mm) =										
	Dno		1	2	3	4	6	8	10	12	Emulzija	Stisnjeni zrak	MMS
			a_e 0,04 x DC										
	v_c (m/min)	$a_{p\,max.}$ x DC	f_z (mm)										
P.1.3	105	0,07	0,009	0,014	0,023	0,036	0,054	0,072	0,090	0,105	○	●	●
P.2.3	105	0,07	0,009	0,014	0,023	0,036	0,054	0,072	0,090	0,105	○	●	●
P.3.3	105	0,07	0,009	0,014	0,023	0,036	0,054	0,072	0,090	0,105	○	●	●
H.1.1	**84**	0,05	0,009	0,014	0,023	0,036	0,054	0,072	0,090	0,105	○	●	●
H.1.2	**77**	0,05	0,007	0,011	0,018	0,029	0,043	0,058	0,072	0,084	○	●	●
H.1.3	**63**	0,03	0,006	0,009	0,015	0,024	0,036	0,048	0,060	0,070	○	●	●
H.1.4	**42**	0,03	0,005	0,007	0,012	0,019	0,029	0,038	0,048	0,056	○	●	●

Za boljšo kakovost površine f_z in predizmero (a_e ali a_p) zmanjšajte za 30 %!

Referenčne vrednosti rezalnih podatkov – MonsterMill – HCR – radiusni rezkar

Kazalo	$T_x \leq 2,5 \times DC$		53 602 ...						● 1. izbira ○ Primerno		
			Premer DC (mm) =								
			3	4	6	8	10	12			
			a_e 0,05 x DC								
	v_c (m/min)	$a_{p\,max.}$ x DC	f_z (mm)						Emulzija	Stisnjeni zrak	MMS
P.1.3	200	0,07	0,038	0,050	0,076	0,101	0,126	0,151	○	●	●
P.2.3	200	0,07	0,038	0,050	0,076	0,101	0,126	0,151	○	●	●
P.3.3	200	0,07	0,038	0,050	0,076	0,101	0,126	0,151	○	●	●
H.1.1	180	0,05	0,038	0,050	0,076	0,101	0,126	0,151	○	●	●
H.1.2	160	0,05	0,030	0,040	0,060	0,081	0,101	0,121	○	●	●
H.1.3	150	0,03	0,025	0,034	0,050	0,067	0,084	0,101	○	●	●
H.1.4	130	0,03	0,020	0,027	0,040	0,054	0,067	0,081	○	●	●

Kazalo	$T_x \leq 2,6–5,0 \times DC$		53 602 ...						● 1. izbira ○ Primerno		
			Premer DC (mm) =								
			3	4	6	8	10	12			
			a_e 0,05 x DC								
	v_c (m/min)	$a_{p\,max.}$ x DC	f_z (mm)						Emulzija	Stisnjeni zrak	MMS
P.1.3	120	0,07	0,03	0,04	0,053	0,073	0,093	0,113	○	●	●
P.2.3	120	0,07	0,03	0,04	0,053	0,073	0,093	0,113	○	●	●
P.3.3	120	0,07	0,03	0,04	0,053	0,073	0,093	0,113	○	●	●
H.1.1	108	0,05	0,030	0,040	0,053	0,073	0,093	0,113	○	●	●
H.1.2	96	0,05	0,024	0,032	0,042	0,058	0,075	0,091	○	●	●
H.1.3	90	0,03	0,020	0,027	0,035	0,049	0,062	0,076	○	●	●
H.1.4	78	0,03	0,016	0,022	0,028	0,039	0,050	0,060	○	●	●

Kazalo	$T_x \leq 5,1–10,0 \times DC$		53 602 ...						● 1. izbira ○ Primerno		
			Premer DC (mm) =								
			3	4	6	8	10	12			
			a_e 0,04 x DC								
	v_c (m/min)	$a_{p\,max.}$ x DC	f_z (mm)						Emulzija	Stisnjeni zrak	MMS
P.1.3	90	0,06	0,023	0,030	0,030	0,045	0,060	0,076	○	●	●
P.2.3	90	0,06	0,023	0,030	0,030	0,045	0,060	0,076	○	●	●
P.3.3	90	0,06	0,023	0,030	0,030	0,045	0,060	0,076	○	●	●
H.1.1	81	0,04	0,023	0,030	0,030	0,045	0,060	0,076	○	●	●
H.1.2	72	0,04	0,018	0,024	0,024	0,036	0,048	0,060	○	●	●
H.1.3	68	0,02	0,015	0,020	0,020	0,030	0,040	0,050	○	●	●
H.1.4	59	0,02	0,012	0,016	0,016	0,024	0,032	0,040	○	●	●

14

Za boljšo kakovost površine f_z in predizmero (a_e ali a_p) zmanjšajte za 30 %!

Referenčne vrednosti rezalnih podatkov – MonsterMill – HCR – radiusni rezkar

Kazalo	$T_x \leq 2,5 \times DC$		53 600 ..., 53 601 ...									
			Premer DC (mm) =									
			0,2	0,3	0,4–0,5	0,6–0,7	0,8–0,9	1	1,2–1,4	1,5	1,6–1,8	2
			a_e 0,05 x DC									
	v_c (m/min)	$a_{p\,max.}$ x DC	f_z (mm)									
P.1.3	200	0,07	0,003	0,006	0,008	0,011	0,015	0,018	0,021	0,027	0,033	0,036
P.2.3	200	0,07	0,003	0,006	0,008	0,011	0,015	0,018	0,021	0,027	0,033	0,036
P.3.3	200	0,07	0,003	0,006	0,008	0,011	0,015	0,018	0,021	0,027	0,033	0,036
H.1.1	180	0,05	0,003	0,006	0,008	0,011	0,015	0,018	0,021	0,027	0,033	0,036
H.1.2	160	0,05	0,002	0,005	0,006	0,008	0,012	0,014	0,017	0,022	0,026	0,029
H.1.3	150	0,03	0,002	0,004	0,005	0,007	0,010	0,012	0,014	0,018	0,022	0,024
H.1.4	130	0,03	0,002	0,003	0,004	0,006	0,008	0,010	0,011	0,014	0,018	0,019

Kazalo	$T_x \leq 2,6–5,0 \times DC$		53 600 ..., 53 601 ...									
			Premer DC (mm) =									
			0,2	0,3	0,4–0,5	0,6–0,7	0,8–0,9	1	1,2–1,4	1,5	1,6–1,8	2
			a_e 0,05 x DC									
	v_c (m/min)	$a_{p\,max.}$ x DC	f_z (mm)									
P.1.3	120	0,07	0,002	0,005	0,006	0,008	0,012	0,014	0,017	0,022	0,026	0,029
P.2.3	120	0,07	0,002	0,005	0,006	0,008	0,012	0,014	0,017	0,022	0,026	0,029
P.3.3	120	0,07	0,002	0,005	0,006	0,008	0,012	0,014	0,017	0,022	0,026	0,029
H.1.1	108	0,05	0,002	0,005	0,006	0,008	0,012	0,014	0,017	0,022	0,026	0,029
H.1.2	96	0,05	0,002	0,004	0,005	0,007	0,010	0,011	0,014	0,017	0,020	0,023
H.1.3	90	0,03	0,002	0,003	0,004	0,006	0,008	0,010	0,012	0,015	0,017	0,019
H.1.4	78	0,03	0,001	0,002	0,003	0,004	0,006	0,008	0,009	0,012	0,014	0,015

Kazalo	$T_x \leq 5,1–10,0 \times DC$		53 600 ..., 53 601 ...									
			Premer DC (mm) =									
			0,2	0,3	0,4–0,5	0,6–0,7	0,8–0,9	1	1,2–1,4	1,5	1,6–1,8	2
			a_e 0,05 x DC									
	v_c (m/min)	$a_{p\,max.}$ x DC	f_z (mm)									
P.1.3	90	0,06	0,002	0,003	0,005	0,006	0,009	0,011	0,014	0,017	0,018	0,021
P.2.3	90	0,06	0,002	0,003	0,005	0,006	0,009	0,011	0,014	0,017	0,018	0,021
P.3.3	90	0,06	0,002	0,003	0,005	0,006	0,009	0,011	0,014	0,017	0,018	0,021
H.1.1	81	0,04	0,002	0,003	0,005	0,006	0,009	0,011	0,014	0,017	0,018	0,021
H.1.2	72	0,04	0,001	0,002	0,004	0,005	0,007	0,008	0,011	0,013	0,014	0,017
H.1.3	68	0,02	0,001	0,002	0,003	0,004	0,006	0,007	0,009	0,011	0,012	0,014
H.1.4	59	0,02	0,001	0,002	0,002	0,003	0,005	0,006	0,007	0,009	0,010	0,011

Kazalo	$T_x \leq 10,1–15,0 \times DC$		53 600 ..., 53 601 ...									
			Premer DC (mm) =									
			0,2	0,3	0,4–0,5	0,6–0,7	0,8–0,9	1	1,2–1,4	1,5	1,6–1,8	2
			a_e 0,04 x DC									
	v_c (m/min)	$a_{p\,max.}$ x DC	f_z (mm)									
P.1.3	70	0,05	0,002	0,002	0,003	0,005	0,006	0,008	0,009	0,011	0,012	0,015
P.2.3	70	0,05	0,002	0,002	0,003	0,005	0,006	0,008	0,009	0,011	0,012	0,015
P.3.3	70	0,05	0,002	0,002	0,003	0,005	0,006	0,008	0,009	0,011	0,012	0,015
H.1.1	63	0,03	0,002	0,002	0,003	0,005	0,006	0,008	0,009	0,011	0,012	0,015
H.1.2	56	0,03	0,001	0,001	0,002	0,004	0,005	0,006	0,007	0,008	0,010	0,012
H.1.3	53	0,01	0,001	0,001	0,002	0,003	0,004	0,005	0,006	0,007	0,008	0,010
H.1.4	46	0,01	0,001	0,001	0,002	0,002	0,003	0,004	0,005	0,006	0,006	0,008

Za boljšo kakovost površine f_z in predizmero (a_e ali a_p) zmanjšajte za 30 %!

Kazalo	53 600 ..., 53 601 ...							● 1. izbira ○ Primerno		
	Premer DC (mm) =									
	2,5	3	4	6	8	10	12			
	a_e 0,05 x DC									
	f_z (mm)							Emulzija	Stisnjeni zrak	MMS
P.1.3	0,045	0,054	0,072	0,108	0,144	0,180	0,216	○	●	●
P.2.3	0,045	0,054	0,072	0,108	0,144	0,180	0,216	○	●	●
P.3.3	0,045	0,054	0,072	0,108	0,144	0,180	0,216	○	●	●
H.1.1	0,045	0,054	0,072	0,108	0,144	0,180	0,216	○	●	●
H.1.2	0,036	0,043	0,058	0,086	0,115	0,144	0,173	○	●	●
H.1.3	0,030	0,036	0,048	0,072	0,096	0,120	0,144	○	●	●
H.1.4	0,024	0,029	0,038	0,058	0,077	0,096	0,115	○	●	●

Kazalo	53 600 ..., 53 601 ...							● 1. izbira ○ Primerno		
	Premer DC (mm) =									
	2,5	3	4	6	8	10	12			
	a_e 0,05 x DC									
	f_z (mm)							Emulzija	Stisnjeni zrak	MMS
P.1.3	0,036	0,044	0,058	0,076	0,104	0,133	0,162	○	●	●
P.2.3	0,036	0,044	0,058	0,076	0,104	0,133	0,162	○	●	●
P.3.3	0,036	0,044	0,058	0,076	0,104	0,133	0,162	○	●	●
H.1.1	0,036	0,044	0,058	0,076	0,104	0,133	0,162	○	●	●
H.1.2	0,029	0,035	0,046	0,060	0,084	0,107	0,130	○	●	●
H.1.3	0,024	0,029	0,039	0,050	0,070	0,089	0,108	○	●	●
H.1.4	0,019	0,023	0,031	0,040	0,056	0,071	0,086	○	●	●

Kazalo	53 600 ..., 53 601 ...							● 1. izbira ○ Primerno		
	Premer DC (mm) =									
	2,5	3	4	6	8	10	12			
	a_e 0,05 x DC									
	f_z (mm)							Emulzija	Stisnjeni zrak	MMS
P.1.3	0,027	0,033	0,044	0,043	0,065	0,086	0,108	○	●	●
P.2.3	0,027	0,033	0,044	0,043	0,065	0,086	0,108	○	●	●
P.3.3	0,027	0,033	0,044	0,043	0,065	0,086	0,108	○	●	●
H.1.1	0,027	0,033	0,044	0,043	0,065	0,086	0,108	○	●	●
H.1.2	0,022	0,026	0,035	0,035	0,052	0,069	0,086	○	●	●
H.1.3	0,018	0,022	0,029	0,029	0,043	0,058	0,072	○	●	●
H.1.4	0,014	0,018	0,023	0,023	0,035	0,046	0,058	○	●	●

Kazalo	53 600 ..., 53 601 ...							● 1. izbira ○ Primerno		
	Premer DC (mm) =									
	2,5	3	4	6	8	10	12			
	a_e 0,04 x DC		a_e 0,05 x DC							
	f_z (mm)							Emulzija	Stisnjeni zrak	MMS
P.1.3	0,021	0,027	0,035	0,035	0,052	0,069	0,086	○	●	●
P.2.3	0,021	0,027	0,035	0,035	0,052	0,069	0,086	○	●	●
P.3.3	0,021	0,027	0,035	0,035	0,052	0,069	0,086	○	●	●
H.1.1	0,021	0,027	0,035	0,035	0,052	0,069	0,086	○	●	●
H.1.2	0,017	0,022	0,028	0,028	0,041	0,055	0,069	○	●	●
H.1.3	0,014	0,018	0,023	0,023	0,035	0,046	0,058	○	●	●
H.1.4	0,011	0,014	0,019	0,018	0,028	0,037	0,046	○	●	●

Referenčne vrednosti rezalnih podatkov – MonsterMill – PCR – stebelni rezkar, tip UNI

Kazalo	Tip, kratki/dolgi/zelo dolgi		52 613 ..., 52 614 ..., 52 615 ..., 52 619 ...																					
			Premer DC (mm) =																					
			5,0			5,7–6,0			6,7–7,0			7,7–8,0			8,7–9,0			9,7–10,0			11,7–12,0		
	v_c (m/min)	$a_{p\,max.}$ x DC	a_e 0,1–0,2 x DC	a_e 0,3–0,4 x DC	a_e 0,6–1,0 x DC	a_e 0,1–0,2 x DC	a_e 0,3–0,4 x DC	a_e 0,6–1,0 x DC	a_e 0,1–0,2 x DC	a_e 0,3–0,4 x DC	a_e 0,6–1,0 x DC	a_e 0,1–0,2 x DC	a_e 0,3–0,4 x DC	a_e 0,6–1,0 x DC	a_e 0,1–0,2 x DC	a_e 0,3–0,4 x DC	a_e 0,6–1,0 x DC	a_e 0,1–0,2 x DC	a_e 0,3–0,4 x DC	a_e 0,6–1,0 x DC	a_e 0,1–0,2 x DC	a_e 0,3–0,4 x DC	a_e 0,6–1,0 x DC
			f_z (mm)																					
P.1.1	**240**	1,0	0,096	0,068	0,043	0,107	0,075	0,048	0,122	0,086	0,054	0,136	0,096	0,061	0,150	0,106	0,067	0,163	0,115	0,073	0,188	0,133	0,084
P.1.2	**230**	1,0	0,092	0,065	0,041	0,102	0,072	0,046	0,116	0,082	0,052	0,130	0,092	0,058	0,143	0,101	0,064	0,156	0,110	0,070	0,179	0,127	0,080
P.1.3	**220**	1,0	0,087	0,062	0,039	0,097	0,069	0,043	0,111	0,078	0,050	0,124	0,088	0,055	0,136	0,096	0,061	0,148	0,105	0,066	0,171	0,121	0,076
P.1.4	**205**	1,0	0,083	0,059	0,037	0,092	0,065	0,041	0,105	0,074	0,047	0,118	0,083	0,053	0,130	0,092	0,058	0,141	0,100	0,063	0,162	0,115	0,072
P.1.5	**195**	1,0	0,079	0,056	0,035	0,087	0,062	0,039	0,100	0,070	0,045	0,111	0,079	0,050	0,123	0,087	0,055	0,134	0,094	0,060	0,153	0,109	0,069
P.2.1	**220**	1,0	0,096	0,068	0,043	0,107	0,075	0,048	0,122	0,086	0,054	0,136	0,096	0,061	0,150	0,106	0,067	0,163	0,115	0,073	0,188	0,133	0,084
P.2.2	**200**	1,0	0,087	0,062	0,039	0,097	0,069	0,043	0,111	0,078	0,050	0,124	0,088	0,055	0,136	0,096	0,061	0,148	0,105	0,066	0,171	0,121	0,076
P.2.3	**180**	1,0	0,079	0,056	0,035	0,087	0,062	0,039	0,100	0,070	0,045	0,111	0,079	0,050	0,123	0,087	0,055	0,134	0,094	0,060	0,153	0,109	0,069
P.2.4	**140**	1,0	0,073	0,051	0,033	0,081	0,057	0,036	0,092	0,065	0,041	0,103	0,073	0,046	0,114	0,080	0,051	0,124	0,087	0,055	0,142	0,100	0,064
P.3.1	**130**	1,0	0,084	0,060	0,038	0,094	0,066	0,042	0,107	0,076	0,048	0,120	0,085	0,054	0,132	0,093	0,059	0,143	0,101	0,064	0,165	0,117	0,074
P.3.2	**120**	1,0	0,080	0,057	0,036	0,089	0,063	0,040	0,101	0,072	0,045	0,114	0,080	0,051	0,125	0,088	0,056	0,136	0,096	0,061	0,156	0,111	0,070
P.3.3	**110**	1,0	0,076	0,053	0,034	0,084	0,059	0,038	0,096	0,068	0,043	0,107	0,076	0,048	0,118	0,084	0,053	0,129	0,091	0,058	0,148	0,104	0,066
P.4.1	**90**	1,0	0,058	0,041	0,026	0,065	0,046	0,029	0,074	0,052	0,033	0,083	0,058	0,037	0,091	0,064	0,041	0,099	0,070	0,044	0,114	0,080	0,051
P.4.2	**90**	1,0	0,058	0,041	0,026	0,065	0,046	0,029	0,074	0,052	0,033	0,083	0,058	0,037	0,091	0,064	0,041	0,099	0,070	0,044	0,114	0,080	0,051
M.1.1	60	1,0	0,051	0,036	0,023	0,057	0,040	0,025	0,065	0,046	0,029	0,072	0,051	0,032	0,080	0,056	0,036	0,087	0,061	0,039	0,099	0,070	0,044
M.2.1	55	1,0	0,042	0,030	0,019	0,047	0,033	0,021	0,054	0,038	0,024	0,060	0,042	0,027	0,066	0,047	0,029	0,072	0,051	0,032	0,082	0,058	0,037
M.3.1	60	1,0	0,044	0,031	0,020	0,048	0,034	0,022	0,055	0,039	0,025	0,062	0,044	0,028	0,068	0,048	0,031	0,074	0,052	0,033	0,085	0,060	0,038
K.1.1	**240**	1,0	0,145	0,103	0,065	0,162	0,114	0,072	0,185	0,130	0,083	0,206	0,146	0,092	0,227	0,161	0,102	0,247	0,175	0,111	0,284	0,201	0,127
K.1.2	**180**	1,0	0,102	0,072	0,046	0,113	0,080	0,051	0,129	0,091	0,058	0,145	0,102	0,065	0,159	0,113	0,071	0,173	0,122	0,077	0,199	0,141	0,089
K.2.1	**220**	1,0	0,124	0,087	0,055	0,137	0,097	0,061	0,157	0,111	0,070	0,175	0,124	0,078	0,193	0,137	0,086	0,210	0,149	0,094	0,242	0,171	0,108
K.2.2	**180**	1,0	0,102	0,072	0,046	0,113	0,080	0,051	0,129	0,091	0,058	0,145	0,102	0,065	0,159	0,113	0,071	0,173	0,122	0,077	0,199	0,141	0,089
K.3.1	**160**	1,0	0,102	0,072	0,046	0,113	0,080	0,051	0,129	0,091	0,058	0,145	0,102	0,065	0,159	0,113	0,071	0,173	0,122	0,077	0,199	0,141	0,089
K.3.2	**150**	1,0	0,087	0,062	0,039	0,097	0,069	0,043	0,111	0,078	0,050	0,124	0,088	0,055	0,136	0,096	0,061	0,148	0,105	0,066	0,171	0,121	0,076
N.1.1																							
N.1.2																							
N.2.1																							
N.2.2																							
N.2.3																							
N.3.1																							
N.3.2																							
N.3.3																							
N.4.1																							
S.1.1																							
S.1.2																							
S.2.1																							
S.2.2																							
S.2.3																							
S.3.1																							
S.3.2																							
S.3.3																							
H.1.1																							
H.1.2																							
H.1.3																							
H.1.4																							
H.2.1																							
H.3.1																							
O.1.1																							
O.1.2																							
O.2.1																							
O.2.2																							
O.3.1																							

Pri a_p 1,5 × DC je treba f_z pomnožiti z 0,75.

Kazalo	52 613 ..., 52 614 ..., 52 615 ..., 52 619 ...															● 1. izbira ○ Primerno		
	Premer DC (mm) =									Poševno rezkanje	Spiralno rezkanje			Vrtanje				
	13,7–14,0			15,5–16,0			17,5–20,0			1,0 x DC		Premer izvrtine		1,0 x DC				
	a_e 0,1–0,2 x DC	a_e 0,3–0,4 x DC	a_e 0,6–1,0 x DC	a_e 0,1–0,2 x DC	a_e 0,3–0,4 x DC	a_e 0,6–1,0 x DC	a_e 0,1–0,2 x DC	a_e 0,3–0,4 x DC	a_e 0,6–1,0 x DC	Najv. potopni kot	$\alpha_{R\,max.}$*	$D_{min.}$ DC x 1,5	$D_{max.}$ DC x 1,8	f_z Faktor		Emulzija	Stisnjeni zrak	MMS
	f_z (mm)																	
P.1.1	0,209	0,148	0,094	0,229	0,162	0,102	0,262	0,185	0,117	45	0,75 x DC	25°	16°	0,9		○	●	○
P.1.2	0,200	0,141	0,089	0,219	0,155	0,098	0,250	0,177	0,112	45	0,75 x DC	25°	16°	0,9		○	●	○
P.1.3	0,190	0,135	0,085	0,208	0,147	0,093	0,238	0,168	0,107	45	0,75 x DC	25°	16°	0,9		○	●	○
P.1.4	0,181	0,128	0,081	0,198	0,140	0,088	0,226	0,160	0,101	45	0,75 x DC	25°	16°	0,9		○	●	○
P.1.5	0,171	0,121	0,077	0,187	0,133	0,084	0,214	0,152	0,096	45	0,75 x DC	25°	16°	0,9		○	●	○
P.2.1	0,209	0,148	0,094	0,229	0,162	0,102	0,262	0,185	0,117	45	0,75 x DC	25°	16°	0,8		○	●	○
P.2.2	0,190	0,135	0,085	0,208	0,147	0,093	0,238	0,168	0,107	45	0,75 x DC	25°	16°	0,8		○	●	○
P.2.3	0,171	0,121	0,077	0,187	0,133	0,084	0,214	0,152	0,096	45	0,75 x DC	25°	16°	0,8		○	●	○
P.2.4	0,159	0,112	0,071	0,174	0,123	0,078	0,198	0,140	0,089	45	0,75 x DC	25°	16°	0,7		○	●	○
P.3.1	0,184	0,130	0,082	0,201	0,142	0,090	0,230	0,163	0,103	30	0,5 x DC	18°	11°	0,8		●		○
P.3.2	0,175	0,123	0,078	0,191	0,135	0,085	0,218	0,154	0,098	30	0,5 x DC	18°	11°	0,7		●		○
P.3.3	0,165	0,117	0,074	0,181	0,128	0,081	0,206	0,146	0,092	30	0,5 x DC	18°	11°	0,7		●		○
P.4.1	0,127	0,090	0,057	0,139	0,098	0,062	0,159	0,112	0,071	15	0,5 x DC	18°	11°			●		○
P.4.2	0,127	0,090	0,057	0,139	0,098	0,062	0,159	0,112	0,071	15	0,5 x DC	18°	11°			●		○
M.1.1	0,111	0,079	0,050	0,122	0,086	0,054	0,139	0,098	0,062	15	0,5 x DC	18°	11°			●		
M.2.1	0,092	0,065	0,041	0,101	0,071	0,045	0,115	0,081	0,051	15	0,5 x DC	18°	11°			●		
M.3.1	0,095	0,067	0,043	0,104	0,074	0,047	0,119	0,084	0,053	15	0,5 x DC	18°	11°			●		
K.1.1	0,317	0,224	0,142	0,347	0,245	0,155	0,397	0,281	0,178	45	0,75 x DC	25°	16°	0,8			●	
K.1.2	0,222	0,157	0,099	0,243	0,172	0,109	0,278	0,196	0,124	45	0,75 x DC	25°	16°	0,8			●	
K.2.1	0,270	0,191	0,121	0,295	0,209	0,132	0,337	0,239	0,151	45	0,75 x DC	25°	16°	0,8			●	
K.2.2	0,222	0,157	0,099	0,243	0,172	0,109	0,278	0,196	0,124	45	0,75 x DC	25°	16°	0,8			●	
K.3.1	0,222	0,157	0,099	0,243	0,172	0,109	0,278	0,196	0,124	45	0,75 x DC	25°	16°	0,8			●	
K.3.2	0,190	0,135	0,085	0,208	0,147	0,093	0,238	0,168	0,107	45	0,75 x DC	25°	16°	0,8			●	
N.1.1																		
N.1.2																		
N.2.1																		
N.2.2																		
N.2.3																		
N.3.1																		
N.3.2																		
N.3.3																		
N.4.1																		
S.1.1																		
S.1.2																		
S.2.1																		
S.2.2																		
S.2.3																		
S.3.1																		
S.3.2																		
S.3.3																		
H.1.1																		
H.1.2																		
H.1.3																		
H.1.4																		
H.2.1																		
H.3.1																		
O.1.1																		
O.1.2																		
O.2.1																		
O.2.2																		
O.3.1																		

14

* Primik glede na obrat spirale

Rezalni podatki za poševno rezkanje in spiralno rezkanje = 100 %
Rezalne podatke za vrtanje pomnožite s faktorjem iz tabele

Referenčne vrednosti rezalnih podatkov – MonsterMill – PCR – stebelni rezkar, tip UNI –

Kazalo	Tip, dolgi		52 619																			
			Premer DC (mm) =																			
			5				6				8				10				12			
	v_c (m/min)	Najv. kot vboda	a_e 0,05 x DC	a_e 0,1 x DC	a_e 0,15 x DC	h_m	a_e 0,05 x DC	a_e 0,1 x DC	a_e 0,15 x DC	h_m	a_e 0,05 x DC	a_e 0,1 x DC	a_e 0,15 x DC	h_m	a_e 0,05 x DC	a_e 0,1 x DC	a_e 0,15 x DC	h_m	a_e 0,05 x DC	a_e 0,1 x DC	a_e 0,15 x DC	h_m
			f_z (mm)				f_z (mm)				f_z (mm)				f_z (mm)				f_z (mm)			
P.1.1	505	46°	0,09	0,07	0,05	0,021	0,11	0,08	0,06	0,025	0,14	0,10	0,08	0,032	0,17	0,12	0,10	0,038	0,19	0,14	0,11	0,043
P.1.2	480	46°	0,09	0,06	0,05	0,020	0,11	0,07	0,06	0,024	0,13	0,10	0,08	0,030	0,16	0,11	0,09	0,036	0,19	0,13	0,11	0,041
P.1.3	460	46°	0,09	0,06	0,05	0,019	0,10	0,07	0,06	0,022	0,13	0,09	0,07	0,029	0,15	0,11	0,09	0,034	0,18	0,12	0,10	0,039
P.1.4	435	46°	0,08	0,06	0,05	0,018	0,10	0,07	0,06	0,021	0,12	0,09	0,07	0,027	0,15	0,10	0,08	0,033	0,17	0,12	0,10	0,038
P.1.5	415	46°	0,08	0,05	0,04	0,017	0,09	0,06	0,05	0,020	0,12	0,08	0,07	0,026	0,14	0,10	0,08	0,031	0,16	0,11	0,09	0,036
P.2.1	460	46°	0,09	0,07	0,05	0,021	0,11	0,08	0,06	0,025	0,14	0,10	0,08	0,032	0,17	0,12	0,10	0,038	0,19	0,14	0,11	0,043
P.2.2	415	46°	0,09	0,06	0,05	0,019	0,10	0,07	0,06	0,022	0,13	0,09	0,07	0,029	0,15	0,11	0,09	0,034	0,18	0,12	0,10	0,039
P.2.3	375	46°	0,08	0,05	0,04	0,017	0,09	0,06	0,05	0,020	0,12	0,08	0,07	0,026	0,14	0,10	0,08	0,031	0,16	0,11	0,09	0,036
P.2.4	290	46°	0,07	0,05	0,04	0,016	0,08	0,06	0,05	0,019	0,11	0,08	0,06	0,024	0,13	0,09	0,07	0,029	0,15	0,10	0,08	0,033
P.3.1	270	46°	0,08	0,06	0,05	0,018	0,10	0,07	0,06	0,022	0,12	0,09	0,07	0,028	0,15	0,10	0,09	0,033	0,17	0,12	0,10	0,038
P.3.2	250	46°	0,08	0,06	0,05	0,018	0,09	0,07	0,05	0,021	0,12	0,08	0,07	0,026	0,14	0,10	0,08	0,031	0,16	0,11	0,09	0,036
P.3.3	230	46°	0,07	0,05	0,04	0,017	0,09	0,06	0,05	0,019	0,11	0,08	0,06	0,025	0,13	0,09	0,08	0,030	0,15	0,11	0,09	0,034
P.4.1	190	46°	0,06	0,04	0,03	0,013	0,07	0,05	0,04	0,015	0,09	0,06	0,05	0,019	0,10	0,07	0,06	0,023	0,12	0,08	0,07	0,026
P.4.2	190	46°	0,06	0,04	0,03	0,013	0,07	0,05	0,04	0,015	0,09	0,06	0,05	0,019	0,10	0,07	0,06	0,023	0,12	0,08	0,07	0,026
M.1.1	220	35°	0,05	0,03		0,011	0,06	0,04		0,013	0,08	0,05		0,018	0,10	0,06		0,022	0,12	0,07		0,027
M.2.1	200	35°	0,06	0,04		0,013	0,07	0,05		0,016	0,10	0,06		0,021	0,12	0,08		0,027	0,14	0,10		0,032
M.3.1	200	35°	0,06	0,04		0,013	0,07	0,05		0,016	0,10	0,06		0,021	0,12	0,08		0,027	0,14	0,10		0,032
K.1.1	500	46°	0,14	0,10	0,08	0,032	0,17	0,12	0,10	0,037	0,21	0,15	0,12	0,048	0,26	0,18	0,15	0,057	0,29	0,21	0,17	0,066
K.1.2	375	46°	0,10	0,07	0,06	0,022	0,12	0,08	0,07	0,026	0,15	0,11	0,09	0,033	0,18	0,13	0,10	0,040	0,21	0,15	0,12	0,046
K.2.1	460	46°	0,12	0,09	0,07	0,027	0,14	0,10	0,08	0,032	0,18	0,13	0,10	0,041	0,22	0,15	0,13	0,049	0,25	0,18	0,14	0,056
K.2.2	375	46°	0,10	0,07	0,06	0,022	0,12	0,08	0,07	0,026	0,15	0,11	0,09	0,033	0,18	0,13	0,10	0,040	0,21	0,15	0,12	0,046
K.3.1	335	46°	0,10	0,07	0,06	0,022	0,12	0,08	0,07	0,026	0,15	0,11	0,09	0,033	0,18	0,13	0,10	0,040	0,21	0,15	0,12	0,046
K.3.2	315	46°	0,09	0,06	0,05	0,019	0,10	0,07	0,06	0,022	0,13	0,09	0,07	0,029	0,15	0,11	0,09	0,034	0,18	0,12	0,10	0,039
N.1.1																						
N.1.2																						
N.2.1																						
N.2.2																						
N.2.3																						
N.3.1																						
N.3.2																						
N.3.3																						
N.4.1																						
S.1.1																						
S.1.2																						
S.2.1																						
S.2.2																						
S.2.3																						
S.3.1																						
S.3.2																						
S.3.3																						
H.1.1																						
H.1.2																						
H.1.3																						
H.1.4																						
H.2.1																						
H.3.1																						
O.1.1																						
O.1.2																						
O.2.1																						
O.2.2																						
O.3.1																						

Globina reza ustreza dolžini rezila

trohoidno rezkanje

Kazalo	52 619 .... Premer DC (mm) = 14 a_e 0,05 x DC	14 a_e 0,1 x DC	14 a_e 0,15 x DC	14 h_m	16 a_e 0,05 x DC	16 a_e 0,1 x DC	16 a_e 0,15 x DC	16 h_m	18 a_e 0,05 x DC	18 a_e 0,1 x DC	18 a_e 0,15 x DC	18 h_m	20 a_e 0,05 x DC	20 a_e 0,1 x DC	20 a_e 0,15 x DC	20 h_m	Emulzija	Stisnjeni zrak	MMS
	f_z (mm)				f_z (mm)				f_z (mm)				f_z (mm)						
P.1.1	0,22	0,15	0,13	0,049	0,24	0,17	0,14	0,053	0,26	0,18	0,15	0,057	0,27	0,19	0,16	0,061	○	●	○
P.1.2	0,21	0,15	0,12	0,046	0,23	0,16	0,13	0,051	0,24	0,17	0,14	0,054	0,26	0,18	0,15	0,058	○	●	○
P.1.3	0,20	0,14	0,11	0,044	0,22	0,15	0,12	0,048	0,23	0,16	0,13	0,052	0,25	0,17	0,14	0,055	○	●	○
P.1.4	0,19	0,13	0,11	0,042	0,20	0,14	0,12	0,046	0,22	0,16	0,13	0,049	0,23	0,17	0,14	0,052	○	●	○
P.1.5	0,18	0,13	0,10	0,040	0,19	0,14	0,11	0,043	0,21	0,15	0,12	0,047	0,22	0,16	0,13	0,050	○	●	○
P.2.1	0,22	0,15	0,13	0,049	0,24	0,17	0,14	0,053	0,26	0,18	0,15	0,057	0,27	0,19	0,16	0,061	○	●	○
P.2.2	0,20	0,14	0,11	0,044	0,22	0,15	0,12	0,048	0,23	0,16	0,13	0,052	0,25	0,17	0,14	0,055	○	●	○
P.2.3	0,18	0,13	0,10	0,040	0,19	0,14	0,11	0,043	0,21	0,15	0,12	0,047	0,22	0,16	0,13	0,050	○	●	○
P.2.4	0,16	0,12	0,09	0,037	0,18	0,13	0,10	0,040	0,19	0,14	0,11	0,043	0,21	0,15	0,12	0,046	○	●	○
P.3.1	0,19	0,13	0,11	0,043	0,21	0,15	0,12	0,047	0,22	0,16	0,13	0,050	0,24	0,17	0,14	0,053	●		○
P.3.2	0,18	0,13	0,10	0,040	0,20	0,14	0,11	0,044	0,21	0,15	0,12	0,048	0,23	0,16	0,13	0,051	●		○
P.3.3	0,17	0,12	0,10	0,038	0,19	0,13	0,11	0,042	0,20	0,14	0,12	0,045	0,21	0,15	0,12	0,048	●		○
P.4.1	0,13	0,09	0,08	0,029	0,14	0,10	0,08	0,032	0,15	0,11	0,09	0,035	0,16	0,12	0,09	0,037	●		○
P.4.2	0,13	0,09	0,08	0,029	0,14	0,10	0,08	0,032	0,15	0,11	0,09	0,035	0,16	0,12	0,09	0,037	●		○
M.1.1	0,14	0,08		0,031	0,16	0,10		0,036	0,18	0,11		0,040	0,20	0,12		0,045	●		
M.2.1	0,17	0,11		0,038	0,19	0,13		0,043	0,22	0,14		0,048	0,24	0,16		0,054	●		
M.3.1	0,17	0,11		0,038	0,19	0,13		0,043	0,22	0,14		0,048	0,24	0,16		0,054	●		
K.1.1	0,33	0,23	0,19	0,073	0,36	0,25	0,21	0,080	0,39	0,27	0,22	0,086	0,41	0,29	0,24	0,092		●	
K.1.2	0,23	0,16	0,13	0,051	0,25	0,18	0,15	0,056	0,27	0,19	0,16	0,061	0,29	0,20	0,17	0,064		●	
K.2.1	0,28	0,20	0,16	0,062	0,31	0,22	0,18	0,068	0,33	0,23	0,19	0,074	0,35	0,25	0,20	0,078		●	
K.2.2	0,23	0,16	0,13	0,051	0,25	0,18	0,15	0,056	0,27	0,19	0,16	0,061	0,29	0,20	0,17	0,064		●	
K.3.1	0,23	0,16	0,13	0,051	0,25	0,18	0,15	0,056	0,27	0,19	0,16	0,061	0,29	0,20	0,17	0,064		●	
K.3.2	0,20	0,14	0,11	0,044	0,22	0,15	0,12	0,048	0,23	0,16	0,13	0,052	0,25	0,17	0,14	0,055		●	
N.1.1																			
N.1.2																			
N.2.1																			
N.2.2																			
N.2.3																			
N.3.1																			
N.3.2																			
N.3.3																			
N.4.1																			
S.1.1																			
S.1.2																			
S.2.1																			
S.2.2																			
S.2.3																			
S.3.1																			
S.3.2																			
S.3.3																			
H.1.1																			
H.1.2																			
H.1.3																			
H.1.4																			
H.2.1																			
H.3.1																			
O.1.1																			
O.1.2																			
O.2.1																			
O.2.2																			
O.3.1																			

● 1. izbira
○ Primerno

14

Referenčne vrednosti rezalnih podatkov – MonsterMill – PCR – stebelni rezkar, tip AL

Kazalo	Tip, dolgi / zelo dolgi		52 616 ..., 52 617 ..., 52 618 ...																				
			Premer DC (mm) =																				
			5,0			5,7–7,0			7,7–8,0			8,7–10,0			11,7–12,0			13,7–14,0			15,5–16,0		
			a_e	a_e	a_e	a_e	a_e	a_e	a_e	a_e	a_e	a_e	a_e	a_e	a_e	a_e	a_e	a_e	a_e	a_e	a_e	a_e	a_e	a_e
	v_c (m/min)	$a_{p\,max.}$ x DC	0,1–0,2 x DC	0,3–0,4 x DC	0,6–1,0 x DC	0,1–0,2 x DC	0,3–0,4 x DC	0,6–1,0 x DC	0,1–0,2 x DC	0,3–0,4 x DC	0,6–1,0 x DC	0,1–0,2 x DC	0,3–0,4 x DC	0,6–1,0 x DC	0,1–0,2 x DC	0,3–0,4 x DC	0,6–1,0 x DC	0,1–0,2 x DC	0,3–0,4 x DC	0,6–1,0 x DC	0,1–0,2 x DC	0,3–0,4 x DC	0,6–1,0 x DC
			f_z (mm)																				
P.1.1																							
P.1.2																							
P.1.3																							
P.1.4																							
P.1.5																							
P.2.1																							
P.2.2																							
P.2.3																							
P.2.4																							
P.3.1																							
P.3.2																							
P.3.3																							
P.4.1																							
P.4.2																							
M.1.1																							
M.2.1																							
M.3.1																							
K.1.1																							
K.1.2																							
K.2.1																							
K.2.2																							
K.3.1																							
K.3.2																							
N.1.1	630	1,0	0,111	0,078	0,050	0,149	0,105	0,067	0,167	0,118	0,075	0,200	0,141	0,089	0,229	0,162	0,103	0,256	0,181	0,115	0,280	0,198	0,125
N.1.2	575	1,0	0,101	0,071	0,045	0,135	0,096	0,061	0,151	0,107	0,068	0,181	0,128	0,081	0,208	0,147	0,093	0,233	0,165	0,104	0,255	0,180	0,114
N.2.1	380	1,0	0,106	0,075	0,047	0,142	0,101	0,064	0,159	0,112	0,071	0,190	0,135	0,085	0,219	0,155	0,098	0,244	0,173	0,109	0,267	0,189	0,120
N.2.2	305	1,0	0,111	0,078	0,050	0,149	0,105	0,067	0,167	0,118	0,075	0,200	0,141	0,089	0,229	0,162	0,103	0,256	0,181	0,115	0,280	0,198	0,125
N.2.3	220	1,0	0,121	0,086	0,054	0,162	0,115	0,073	0,182	0,129	0,081	0,218	0,154	0,097	0,250	0,177	0,112	0,279	0,198	0,125	0,306	0,216	0,137
N.3.1	275	1,0	0,050	0,036	0,023	0,068	0,048	0,030	0,076	0,054	0,034	0,091	0,064	0,041	0,104	0,074	0,047	0,116	0,082	0,052	0,127	0,090	0,057
N.3.2	165	1,0	0,081	0,057	0,036	0,108	0,077	0,048	0,121	0,086	0,054	0,145	0,103	0,065	0,167	0,118	0,075	0,186	0,132	0,083	0,204	0,144	0,091
N.3.3	220	1,0	0,081	0,057	0,036	0,108	0,077	0,048	0,121	0,086	0,054	0,145	0,103	0,065	0,167	0,118	0,075	0,186	0,132	0,083	0,204	0,144	0,091
N.4.1																							
S.1.1																							
S.1.2																							
S.2.1																							
S.2.2																							
S.2.3																							
S.3.1																							
S.3.2																							
S.3.3																							
H.1.1																							
H.1.2																							
H.1.3																							
H.1.4																							
H.2.1																							
H.3.1																							
O.1.1																							
O.1.2																							
O.2.1																							
O.2.2																							
O.3.1																							

Pri a_p 1,5 × DC je treba f_z pomnožiti z 0,75.

● 1. izbira
○ Primerno

Kazalo	52 616 ..., 52 617 ..., 52 618 ...													
	Premer DC (mm) =						Poševno rezkanje	Spiralno rezkanje			Vrtanje			
	17,5–18,0			19,5–20,0			1,0 x DC		Premer izvrtine		1,0 x DC			
	a_e 0,1–0,2 x DC	a_e 0,3–0,4 x DC	a_e 0,6–1,0 x DC	a_e 0,1–0,2 x DC	a_e 0,3–0,4 x DC	a_e 0,6–1,0 x DC	Najv. potopni kot	$\alpha_{R\,max.}$*	$D_{min.}$ DC x 1,5	$D_{max.}$ DC x 1,8	f_z Faktor	Emulzija	Stisnjeni zrak	MMS
	f_z (mm)													
P.1.1														
P.1.2														
P.1.3														
P.1.4														
P.1.5														
P.2.1														
P.2.2														
P.2.3														
P.2.4														
P.3.1														
P.3.2														
P.3.3														
P.4.1														
P.4.2														
M.1.1														
M.2.1														
M.3.1														
K.1.1														
K.1.2														
K.2.1														
K.2.2														
K.3.1														
K.3.2														
N.1.1	0,301	0,213	0,135	0,320	0,226	0,143	45°	0,75 x DC	25°	16°	0,8	●		
N.1.2	0,274	0,194	0,123	0,291	0,206	0,130	45°	0,75 x DC	25°	16°	0,8	●		
N.2.1	0,288	0,203	0,129	0,306	0,216	0,137	45°	0,75 x DC	25°	16°	0,8	●		
N.2.2	0,301	0,213	0,135	0,320	0,226	0,143	45°	0,75 x DC	25°	16°	0,8	●		
N.2.3	0,329	0,233	0,147	0,349	0,247	0,156	45°	0,75 x DC	25°	16°	0,8	●		
N.3.1	0,137	0,097	0,061	0,146	0,103	0,065	45°	0,75 x DC	25°	16°	0,8	●		
N.3.2	0,219	0,155	0,098	0,233	0,165	0,104	45°	0,75 x DC	25°	16°	0,8	●		
N.3.3	0,219	0,155	0,098	0,233	0,165	0,104	45°	0,75 x DC	25°	16°	0,8	●		
N.4.1														
S.1.1														
S.1.2														
S.2.1														
S.2.2														
S.2.3														
S.3.1														
S.3.2														
S.3.3														
H.1.1														
H.1.2														
H.1.3														
H.1.4														
H.2.1														
H.3.1														
O.1.1														
O.1.2														
O.2.1														
O.2.2														
O.3.1														

14

* Primik glede na obrat spirale

Rezalni podatki za poševno rezkanje in spiralno rezkanje = 100 %
Rezalne podatke za vrtanje pomnožite s faktorjem iz tabele

Referenčne vrednosti rezalnih podatkov – MonsterMill – PCR – stebelni rezkar, tip AL –

Kazalo	Tip, dolgi		52 618 ...																			
			Premer DC (mm) =																			
			5				6				8				10				12			
	v_c (m/min)	Najv. kot vboda	a_e 0,1 x DC	a_e 0,2 x DC	a_e 0,3 x DC	h_m	a_e 0,1 x DC	a_e 0,2 x DC	a_e 0,3 x DC	h_m	a_e 0,1 x DC	a_e 0,2 x DC	a_e 0,3 x DC	h_m	a_e 0,1 x DC	a_e 0,2 x DC	a_e 0,3 x DC	h_m	a_e 0,1 x DC	a_e 0,2 x DC	a_e 0,3 x DC	h_m
			f_z (mm)				f_z (mm)				f_z (mm)				f_z (mm)				f_z (mm)			
P.1.1																						
P.1.2																						
P.1.3																						
P.1.4																						
P.1.5																						
P.2.1																						
P.2.2																						
P.2.3																						
P.2.4																						
P.3.1																						
P.3.2																						
P.3.3																						
P.4.1																						
P.4.2																						
M.1.1																						
M.2.1																						
M.3.1																						
K.1.1																						
K.1.2																						
K.2.1																						
K.2.2																						
K.3.1																						
K.3.2																						
N.1.1	800	66°	0,09	0,07	0,05	0,021	0,11	0,08	0,06	0,024	0,14	0,10	0,08	0,031	0,17	0,12	0,10	0,037	0,19	0,13	0,11	0,043
N.1.2	725	66°	0,08	0,06	0,05	0,019	0,10	0,07	0,06	0,022	0,13	0,09	0,07	0,028	0,15	0,11	0,09	0,034	0,17	0,12	0,10	0,039
N.2.1	485	66°	0,09	0,06	0,05	0,020	0,10	0,07	0,06	0,023	0,13	0,09	0,08	0,030	0,16	0,11	0,09	0,035	0,18	0,13	0,11	0,041
N.2.2	385	66°	0,09	0,07	0,05	0,021	0,11	0,08	0,06	0,024	0,14	0,10	0,08	0,031	0,17	0,12	0,10	0,037	0,19	0,13	0,11	0,043
N.2.3	280	66°	0,10	0,07	0,06	0,023	0,12	0,08	0,07	0,026	0,15	0,11	0,09	0,034	0,18	0,13	0,10	0,040	0,21	0,15	0,12	0,047
N.3.1	350	66°	0,04	0,03	0,02	0,009	0,05	0,03	0,03	0,011	0,06	0,04	0,04	0,014	0,08	0,05	0,04	0,017	0,09	0,06	0,05	0,019
N.3.2	210	66°	0,07	0,05	0,04	0,015	0,08	0,06	0,05	0,018	0,10	0,07	0,06	0,023	0,12	0,09	0,07	0,027	0,14	0,10	0,08	0,031
N.3.3	280	66°	0,07	0,05	0,04	0,015	0,08	0,06	0,05	0,018	0,10	0,07	0,06	0,023	0,12	0,09	0,07	0,027	0,14	0,10	0,08	0,031
N.4.1																						
S.1.1																						
S.1.2																						
S.2.1																						
S.2.2																						
S.2.3																						
S.3.1																						
S.3.2																						
S.3.3																						
H.1.1																						
H.1.2																						
H.1.3																						
H.1.4																						
H.2.1																						
H.3.1																						
O.1.1																						
O.1.2																						
O.2.1																						
O.2.2																						
O.3.1																						

Globina reza ustreza dolžini rezila

trohoidno rezkanje

Kazalo	52 618 ... Premer DC (mm) = 14 a_e 0,1 x DC	14 a_e 0,2 x DC	14 a_e 0,3 x DC	14 h_m	16 a_e 0,1 x DC	16 a_e 0,2 x DC	16 a_e 0,3 x DC	16 h_m	18 a_e 0,1 x DC	18 a_e 0,2 x DC	18 a_e 0,3 x DC	18 h_m	20 a_e 0,1 x DC	20 a_e 0,2 x DC	20 a_e 0,3 x DC	20 h_m	● 1. izbira ○ Primerno Emulzija	Stisnjeni zrak	MMS
	f_z (mm)				f_z (mm)				f_z (mm)				f_z (mm)						
P.1.1																			
P.1.2																			
P.1.3																			
P.1.4																			
P.1.5																			
P.2.1																			
P.2.2																			
P.2.3																			
P.2.4																			
P.3.1																			
P.3.2																			
P.3.3																			
P.4.1																			
P.4.2																			
M.1.1																			
M.2.1																			
M.3.1																			
K.1.1																			
K.1.2																			
K.2.1																			
K.2.2																			
K.3.1																			
K.3.2																			
N.1.1	0,21	0,15	0,12	0,048	0,23	0,16	0,13	0,052	0,25	0,18	0,14	0,056	0,27	0,19	0,15	0,060	●		
N.1.2	0,19	0,14	0,11	0,043	0,21	0,15	0,12	0,047	0,23	0,16	0,13	0,051	0,24	0,17	0,14	0,054	●		
N.2.1	0,20	0,14	0,12	0,045	0,22	0,16	0,13	0,050	0,24	0,17	0,14	0,054	0,25	0,18	0,15	0,057	●		
N.2.2	0,21	0,15	0,12	0,048	0,23	0,16	0,13	0,052	0,25	0,18	0,14	0,056	0,27	0,19	0,15	0,060	●		
N.2.3	0,23	0,16	0,13	0,052	0,25	0,18	0,15	0,057	0,27	0,19	0,16	0,061	0,29	0,21	0,17	0,065	●		
N.3.1	0,10	0,07	0,06	0,022	0,11	0,07	0,06	0,024	0,11	0,08	0,07	0,025	0,12	0,09	0,07	0,027	●		
N.3.2	0,15	0,11	0,09	0,035	0,17	0,12	0,10	0,038	0,18	0,13	0,11	0,041	0,19	0,14	0,11	0,043	●		
N.3.3	0,15	0,11	0,09	0,035	0,17	0,12	0,10	0,038	0,18	0,13	0,11	0,041	0,19	0,14	0,11	0,043	●		
N.4.1																			
S.1.1																			
S.1.2																			
S.2.1																			
S.2.2																			
S.2.3																			
S.3.1																			
S.3.2																			
S.3.3																			
H.1.1																			
H.1.2																			
H.1.3																			
H.1.4																			
H.2.1																			
H.3.1																			
O.1.1																			
O.1.2																			
O.2.1																			
O.2.2																			
O.3.1																			

Referenčne vrednosti rezalnih podatkov – MonsterMill – MCR – stebelni rezkar, kratki/dolgi

Kazalo	Tip, kratki		50 752 ...						Tip, kratki	Tip, dolgi	50 752 ...													
			Premer DC (mm) =								Premer DC (mm) =													
			1			2					3			4			5			6				
	v_c (m/min)	$a_{p\,max.}$ x DC	a_e 0,1–0,2 x DC	a_e 0,3–0,4 x DC	a_e 0,6–1,0 x DC	a_e 0,1–0,2 x DC	a_e 0,3–0,4 x DC	a_e 0,6–1,0 x DC	$a_{p\,max.}$ x DC		a_e 0,1–0,2 x DC	a_e 0,3–0,4 x DC	a_e 0,6–1,0 x DC	a_e 0,1–0,2 x DC	a_e 0,3–0,4 x DC	a_e 0,6–1,0 x DC	a_e 0,1–0,2 x DC	a_e 0,3–0,4 x DC	a_e 0,6–1,0 x DC	a_e 0,1–0,2 x DC	a_e 0,3–0,4 x DC	a_e 0,6–1,0 x DC	
			f_z (mm)								f_z (mm)													
P.1.1	160	0,5	0,008	0,007	0,004	0,015	0,013	0,008	1,0	1,0*	0,032	0,024	0,015	0,043	0,032	0,020	0,053	0,040	0,025	0,064	0,047	0,030		
P.1.2	140	0,5	0,008	0,007	0,004	0,015	0,013	0,008	1,0	1,0*	0,032	0,024	0,015	0,043	0,032	0,020	0,053	0,040	0,025	0,064	0,047	0,030		
P.1.3	120	0,5	0,008	0,007	0,004	0,015	0,013	0,008	1,0	1,0*	0,032	0,024	0,015	0,043	0,032	0,020	0,053	0,040	0,025	0,064	0,047	0,030		
P.1.4	120	0,5	0,008	0,007	0,004	0,015	0,013	0,008	1,0	1,0*	0,032	0,024	0,015	0,043	0,032	0,020	0,053	0,040	0,025	0,064	0,047	0,030		
P.1.5	100	0,5	0,008	0,007	0,004	0,015	0,013	0,008	1,0	1,0*	0,032	0,024	0,015	0,043	0,032	0,020	0,053	0,040	0,025	0,064	0,047	0,030		
P.2.1	140	0,5	0,008	0,007	0,004	0,015	0,013	0,008	1,0	1,0*	0,032	0,024	0,015	0,043	0,032	0,020	0,053	0,040	0,025	0,064	0,047	0,030		
P.2.2	120	0,5	0,008	0,007	0,004	0,015	0,013	0,008	1,0	1,0*	0,032	0,024	0,015	0,043	0,032	0,020	0,053	0,040	0,025	0,064	0,047	0,030		
P.2.3	100	0,5	0,008	0,007	0,004	0,015	0,013	0,008	1,0	1,0*	0,032	0,024	0,015	0,043	0,032	0,020	0,053	0,040	0,025	0,064	0,047	0,030		
P.2.4	80	0,5	0,008	0,007	0,004	0,015	0,013	0,008	1,0	1,0*	0,032	0,024	0,015	0,043	0,032	0,020	0,053	0,040	0,025	0,064	0,047	0,030		
P.3.1	80	0,5	0,008	0,007	0,004	0,015	0,013	0,008	1,0	1,0*	0,032	0,024	0,015	0,043	0,032	0,020	0,053	0,040	0,025	0,064	0,047	0,030		
P.3.2	80	0,5	0,008	0,007	0,004	0,015	0,013	0,008	1,0	1,0*	0,032	0,024	0,015	0,043	0,032	0,020	0,053	0,040	0,025	0,064	0,047	0,030		
P.3.3	80	0,5	0,008	0,007	0,004	0,015	0,013	0,008	1,0	1,0*	0,032	0,024	0,015	0,043	0,032	0,020	0,053	0,040	0,025	0,064	0,047	0,030		
P.4.1	60	0,5	0,008	0,007	0,004	0,015	0,013	0,008	1,0	1,0*	0,030	0,022	0,014	0,038	0,028	0,018	0,049	0,036	0,023	0,058	0,043	0,027		
P.4.2	60	0,5	0,008	0,007	0,004	0,015	0,013	0,008	1,0	1,0*	0,030	0,022	0,014	0,038	0,028	0,018	0,049	0,036	0,023	0,058	0,043	0,027		
M.1.1	60	0,5	0,008	0,007	0,004	0,015	0,013	0,008	1,0	1,0*	0,030	0,022	0,014	0,038	0,028	0,018	0,049	0,036	0,023	0,058	0,043	0,027		
M.2.1																								
M.3.1	60	0,5	0,008	0,007	0,004	0,015	0,013	0,008	1,0	1,0*	0,030	0,022	0,014	0,038	0,028	0,018	0,049	0,036	0,023	0,058	0,043	0,027		
K.1.1	160	0,5	0,012	0,010	0,006	0,023	0,019	0,012	1,0	1,0*	0,045	0,033	0,021	0,060	0,044	0,028	0,075	0,055	0,035	0,090	0,066	0,042		
K.1.2	160	0,5	0,012	0,010	0,006	0,023	0,019	0,012	1,0	1,0*	0,045	0,033	0,021	0,060	0,044	0,028	0,075	0,055	0,035	0,090	0,066	0,042		
K.2.1	140	0,5	0,012	0,010	0,006	0,023	0,019	0,012	1,0	1,0*	0,045	0,033	0,021	0,060	0,044	0,028	0,075	0,055	0,035	0,090	0,066	0,042		
K.2.2	140	0,5	0,012	0,010	0,006	0,023	0,019	0,012	1,0	1,0*	0,045	0,033	0,021	0,060	0,044	0,028	0,075	0,055	0,035	0,090	0,066	0,042		
K.3.1	100	0,5	0,010	0,008	0,005	0,019	0,016	0,010	1,0	1,0*	0,038	0,028	0,018	0,051	0,038	0,024	0,064	0,047	0,030	0,077	0,057	0,036		
K.3.2	100	0,5	0,010	0,008	0,005	0,019	0,016	0,010	1,0	1,0*	0,038	0,028	0,018	0,051	0,038	0,024	0,064	0,047	0,030	0,077	0,057	0,036		
N.1.1																								
N.1.2																								
N.2.1																								
N.2.2																								
N.2.3																								
N.3.1	140	0,5	0,008	0,007	0,004	0,015	0,013	0,008	1,0	1,0*	0,032	0,024	0,015	0,043	0,032	0,020	0,053	0,040	0,025	0,064	0,047	0,030		
N.3.2	140	0,5	0,008	0,007	0,004	0,015	0,013	0,008	1,0	1,0*	0,032	0,024	0,015	0,043	0,032	0,020	0,053	0,040	0,025	0,064	0,047	0,030		
N.3.3	140	0,5	0,008	0,007	0,004	0,015	0,013	0,008	1,0	1,0*	0,032	0,024	0,015	0,043	0,032	0,020	0,053	0,040	0,025	0,064	0,047	0,030		
N.4.1																								
S.1.1																								
S.1.2																								
S.2.1																								
S.2.2																								
S.2.3																								
S.3.1	60	0,25	0,008	0,007	0,004	0,015	0,013	0,008	0,5	0,5	0,026	0,019	0,012	0,034	0,025	0,016	0,043	0,032	0,020	0,051	0,038	0,024		
S.3.2	60	0,25	0,008	0,007	0,004	0,015	0,013	0,008	0,5	0,5	0,026	0,019	0,012	0,034	0,025	0,016	0,043	0,032	0,020	0,051	0,038	0,024		
S.3.3	60	0,25	0,008	0,007	0,004	0,015	0,013	0,008	0,5	0,5	0,026	0,019	0,012	0,034	0,025	0,016	0,043	0,032	0,020	0,051	0,038	0,024		
H.1.1																								
H.1.2																								
H.1.3																								
H.1.4																								
H.2.1	80	0,25	0,008	0,007	0,004	0,015	0,013	0,008	0,5	0,5	0,032	0,024	0,015	0,043	0,032	0,020	0,053	0,040	0,025	0,064	0,047	0,030		
H.3.1																								
O.1.1																								
O.1.2																								
O.2.1																								
O.2.2																								
O.3.1																								

*= pri a_p v višini 1,5 × D pomnožite podajanje na zob f_z 0,8

Kot potopa za rezkarje z rampo in rezkarje na spiralo:
Premer 3–5 = 3°/Premer 6–9 = 5°/Premer 10–20 = 8°

● 1. izbira
○ Primerno

Kazalo	50 752 ...																		Emulzija	Stisnjeni zrak	MMS
	Premer DC (mm) =																				
	8			10			12			14			16			20					
	a_e 0,1–0,2 x DC	a_e 0,3–0,4 x DC	a_e 0,6–1,0 x DC	a_e 0,1–0,2 x DC	a_e 0,3–0,4 x DC	a_e 0,6–1,0 x DC	a_e 0,1–0,2 x DC	a_e 0,3–0,4 x DC	a_e 0,6–1,0 x DC	a_e 0,1–0,2 x DC	a_e 0,3–0,4 x DC	a_e 0,6–1,0 x DC	a_e 0,1–0,2 x DC	a_e 0,3–0,4 x DC	a_e 0,6–1,0 x DC	a_e 0,1–0,2 x DC	a_e 0,3–0,4 x DC	a_e 0,6–1,0 x DC			
	f_z (mm)																				
P.1.1	0,09	0,06	0,04	0,11	0,08	0,05	0,12	0,09	0,06	0,13	0,10	0,07	0,14	0,11	0,08	0,16	0,13	0,10		●	
P.1.2	0,09	0,06	0,04	0,11	0,08	0,05	0,12	0,09	0,06	0,13	0,10	0,07	0,14	0,11	0,08	0,16	0,13	0,10		●	
P.1.3	0,09	0,06	0,04	0,11	0,08	0,05	0,12	0,09	0,06	0,13	0,10	0,07	0,14	0,11	0,08	0,16	0,13	0,10		●	
P.1.4	0,09	0,06	0,04	0,11	0,08	0,05	0,12	0,09	0,06	0,13	0,10	0,07	0,14	0,11	0,08	0,16	0,13	0,10		●	
P.1.5	0,09	0,06	0,04	0,11	0,08	0,05	0,12	0,09	0,06	0,13	0,10	0,07	0,14	0,11	0,08	0,16	0,13	0,10		●	
P.2.1	0,09	0,06	0,04	0,11	0,08	0,05	0,12	0,09	0,06	0,13	0,10	0,07	0,14	0,11	0,08	0,16	0,13	0,10		●	
P.2.2	0,09	0,06	0,04	0,11	0,08	0,05	0,12	0,09	0,06	0,13	0,10	0,07	0,14	0,11	0,08	0,16	0,13	0,10		●	
P.2.3	0,09	0,06	0,04	0,11	0,08	0,05	0,12	0,09	0,06	0,13	0,10	0,07	0,14	0,11	0,08	0,16	0,13	0,10		●	
P.2.4	0,09	0,06	0,04	0,11	0,08	0,05	0,12	0,09	0,06	0,13	0,10	0,07	0,14	0,11	0,08	0,16	0,13	0,10		●	
P.3.1	0,09	0,06	0,04	0,11	0,08	0,05	0,12	0,09	0,06	0,13	0,10	0,07	0,14	0,11	0,08	0,16	0,13	0,10		●	
P.3.2	0,09	0,06	0,04	0,11	0,08	0,05	0,12	0,09	0,06	0,13	0,10	0,07	0,14	0,11	0,08	0,16	0,13	0,10		●	
P.3.3	0,09	0,06	0,04	0,11	0,08	0,05	0,12	0,09	0,06	0,13	0,10	0,07	0,14	0,11	0,08	0,16	0,13	0,10		●	
P.4.1	0,08	0,06	0,04	0,10	0,07	0,05	0,10	0,08	0,05	0,11	0,09	0,06	0,12	0,10	0,07	0,14	0,12	0,09	●		
P.4.2	0,08	0,06	0,04	0,10	0,07	0,05	0,10	0,08	0,05	0,11	0,09	0,06	0,12	0,10	0,07	0,14	0,12	0,09	●		
M.1.1	0,08	0,06	0,04	0,10	0,07	0,05	0,10	0,08	0,05	0,11	0,09	0,06	0,12	0,10	0,07	0,14	0,12	0,09	●		
M.2.1																					
M.3.1	0,08	0,06	0,04	0,10	0,07	0,05	0,10	0,08	0,05	0,11	0,09	0,06	0,12	0,10	0,07	0,14	0,12	0,09	●		
K.1.1	0,12	0,09	0,06	0,15	0,11	0,07	0,16	0,13	0,08	0,18	0,14	0,10	0,19	0,16	0,11	0,22	0,18	0,14		●	
K.1.2	0,12	0,09	0,06	0,15	0,11	0,07	0,16	0,13	0,08	0,18	0,14	0,10	0,19	0,16	0,11	0,22	0,18	0,14		●	
K.2.1	0,12	0,09	0,06	0,15	0,11	0,07	0,16	0,13	0,08	0,18	0,14	0,10	0,19	0,16	0,11	0,22	0,18	0,14		●	
K.2.2	0,12	0,09	0,06	0,15	0,11	0,07	0,16	0,13	0,08	0,18	0,14	0,10	0,19	0,16	0,11	0,22	0,18	0,14		●	
K.3.1	0,10	0,08	0,05	0,13	0,10	0,06	0,14	0,11	0,07	0,15	0,12	0,08	0,16	0,14	0,10	0,19	0,16	0,12		●	
K.3.2	0,10	0,08	0,05	0,13	0,10	0,06	0,14	0,11	0,07	0,15	0,12	0,08	0,16	0,14	0,10	0,19	0,16	0,12		●	
N.1.1																					
N.1.2																					
N.2.1																					
N.2.2																					
N.2.3																					
N.3.1	0,09	0,06	0,04	0,11	0,08	0,05	0,12	0,09	0,06	0,13	0,10	0,07	0,14	0,11	0,08	0,16	0,13	0,10	●		
N.3.2	0,09	0,06	0,04	0,11	0,08	0,05	0,12	0,09	0,06	0,13	0,10	0,07	0,14	0,11	0,08	0,16	0,13	0,10	●		
N.3.3	0,09	0,06	0,04	0,11	0,08	0,05	0,12	0,09	0,06	0,13	0,10	0,07	0,14	0,11	0,08	0,16	0,13	0,10	●		
N.4.1																					
S.1.1																					
S.1.2																					
S.2.1																					
S.2.2																					
S.2.3																					
S.3.1	0,07	0,05	0,03	0,09	0,06	0,04	0,09	0,07	0,05	0,10	0,08	0,06	0,11	0,09	0,06	0,13	0,10	0,08	●		
S.3.2	0,07	0,05	0,03	0,09	0,06	0,04	0,09	0,07	0,05	0,10	0,08	0,06	0,11	0,09	0,06	0,13	0,10	0,08	●		
S.3.3	0,07	0,05	0,03	0,09	0,06	0,04	0,09	0,07	0,05	0,10	0,08	0,06	0,11	0,09	0,06	0,13	0,10	0,08	●		
H.1.1																					
H.1.2																					
H.1.3																					
H.1.4																					
H.2.1	0,09	0,06	0,04	0,11	0,08	0,05	0,12	0,09	0,06	0,13	0,10	0,07	0,14	0,11	0,08	0,16	0,13	0,10		●	
H.3.1																					
O.1.1																					
O.1.2																					
O.2.1																					
O.2.2																					
O.3.1																					

14

Referenčne vrednosti rezalnih podatkov – MonsterMill – MCR – stebelni rezkar, zelo dolgi

Kazalo	Tip, zelo dolgi			50 752 ...															
				Premer DC (mm) =															
				3			4			5			6			8			
				a_e 0,1–0,2 x DC	a_e 0,3–0,4 x DC	a_e 0,6–1,0 x DC	a_e 0,1–0,2 x DC	a_e 0,3–0,4 x DC	a_e 0,6–1,0 x DC	a_e 0,1–0,2 x DC	a_e 0,3–0,4 x DC	a_e 0,6–1,0 x DC	a_e 0,1–0,2 x DC	a_e 0,3–0,4 x DC	a_e 0,6–1,0 x DC	a_e 0,1–0,2 x DC	a_e 0,3–0,4 x DC	a_e 0,6–1,0 x DC
	v_c (m/min)	$a_{p\,max.}$ x DC		f_z (mm)															
P.1.1	120	1,0*	0,5	0,025	0,017	0,011	0,031	0,022	0,014	0,040	0,028	0,018	0,047	0,033	0,021	0,06	0,04	0,03
P.1.2	100	1,0*	0,5	0,025	0,017	0,011	0,031	0,022	0,014	0,040	0,028	0,018	0,047	0,033	0,021	0,06	0,04	0,03
P.1.3	80	1,0*	0,5	0,025	0,017	0,011	0,031	0,022	0,014	0,040	0,028	0,018	0,047	0,033	0,021	0,06	0,04	0,03
P.1.4	80	1,0*	0,5	0,025	0,017	0,011	0,031	0,022	0,014	0,040	0,028	0,018	0,047	0,033	0,021	0,06	0,04	0,03
P.1.5	80	1,0*	0,5	0,025	0,017	0,011	0,031	0,022	0,014	0,040	0,028	0,018	0,047	0,033	0,021	0,06	0,04	0,03
P.2.1	100	1,0*	0,5	0,025	0,017	0,011	0,031	0,022	0,014	0,040	0,028	0,018	0,047	0,033	0,021	0,06	0,04	0,03
P.2.2	80	1,0*	0,5	0,025	0,017	0,011	0,031	0,022	0,014	0,040	0,028	0,018	0,047	0,033	0,021	0,06	0,04	0,03
P.2.3	70	1,0*	0,5	0,025	0,017	0,011	0,031	0,022	0,014	0,040	0,028	0,018	0,047	0,033	0,021	0,06	0,04	0,03
P.2.4	70	1,0*	0,5	0,025	0,017	0,011	0,031	0,022	0,014	0,040	0,028	0,018	0,047	0,033	0,021	0,06	0,04	0,03
P.3.1	70	1,0*	0,5	0,025	0,017	0,011	0,031	0,022	0,014	0,040	0,028	0,018	0,047	0,033	0,021	0,06	0,04	0,03
P.3.2	70	1,0*	0,5	0,025	0,017	0,011	0,031	0,022	0,014	0,040	0,028	0,018	0,047	0,033	0,021	0,06	0,04	0,03
P.3.3	70	1,0*	0,5	0,025	0,017	0,011	0,031	0,022	0,014	0,040	0,028	0,018	0,047	0,033	0,021	0,06	0,04	0,03
P.4.1	50	1,0*	0,5	0,020	0,014	0,009	0,027	0,019	0,012	0,034	0,024	0,015	0,040	0,028	0,018	0,05	0,04	0,02
P.4.2	50	1,0*	0,5	0,020	0,014	0,009	0,027	0,019	0,012	0,034	0,024	0,015	0,040	0,028	0,018	0,05	0,04	0,02
M.1.1	50	1,0*	0,5	0,020	0,014	0,009	0,027	0,019	0,012	0,034	0,024	0,015	0,040	0,028	0,018	0,05	0,04	0,02
M.2.1																		
M.3.1	50	1,0*	0,5	0,020	0,014	0,009	0,027	0,019	0,012	0,034	0,024	0,015	0,040	0,028	0,018	0,05	0,04	0,02
K.1.1	120	1,0*	0,5	0,034	0,024	0,015	0,045	0,032	0,020	0,056	0,040	0,025	0,067	0,047	0,030	0,09	0,06	0,04
K.1.2	120	1,0*	0,5	0,034	0,024	0,015	0,045	0,032	0,020	0,056	0,040	0,025	0,067	0,047	0,030	0,09	0,06	0,04
K.2.1	120	1,0*	0,5	0,034	0,024	0,015	0,045	0,032	0,020	0,056	0,040	0,025	0,067	0,047	0,030	0,09	0,06	0,04
K.2.2	120	1,0*	0,5	0,034	0,024	0,015	0,045	0,032	0,020	0,056	0,040	0,025	0,067	0,047	0,030	0,09	0,06	0,04
K.3.1	100	1,0*	0,5	0,027	0,019	0,012	0,036	0,025	0,016	0,045	0,032	0,020	0,054	0,038	0,024	0,07	0,05	0,03
K.3.2	100	1,0*	0,5	0,027	0,019	0,012	0,036	0,025	0,016	0,045	0,032	0,020	0,054	0,038	0,024	0,07	0,05	0,03
N.1.1																		
N.1.2																		
N.2.1																		
N.2.2																		
N.2.3																		
N.3.1	120	1,0*	0,5	0,020	0,014	0,009	0,027	0,019	0,012	0,034	0,024	0,015	0,040	0,028	0,018	0,05	0,04	0,02
N.3.2	120	1,0*	0,5	0,020	0,014	0,009	0,027	0,019	0,012	0,034	0,024	0,015	0,040	0,028	0,018	0,05	0,04	0,02
N.3.3	120	1,0*	0,5	0,020	0,014	0,009	0,027	0,019	0,012	0,034	0,024	0,015	0,040	0,028	0,018	0,05	0,04	0,02
N.4.1																		
S.1.1																		
S.1.2																		
S.2.1																		
S.2.2																		
S.2.3																		
S.3.1	60	0,5*	0,25	0,020	0,014	0,009	0,027	0,019	0,012	0,034	0,024	0,015	0,040	0,028	0,018	0,05	0,04	0,02
S.3.2	60	0,5*	0,25	0,020	0,014	0,009	0,027	0,019	0,012	0,034	0,024	0,015	0,040	0,028	0,018	0,05	0,04	0,02
S.3.3	60	0,5*	0,25	0,020	0,014	0,009	0,027	0,019	0,012	0,034	0,024	0,015	0,040	0,028	0,018	0,05	0,04	0,02
H.1.1																		
H.1.2																		
H.1.3																		
H.1.4																		
H.2.1	80	0,5*	0,5	0,025	0,017	0,011	0,031	0,022	0,014	0,040	0,028	0,018	0,047	0,033	0,021	0,06	0,04	0,03
H.3.1																		
O.1.1																		
O.1.2																		
O.2.1																		
O.2.2																		
O.3.1																		

* = robljenje in trohoidno rezkanje

Kot potopa za rezkarje z rampo in rezkarje na spiralo: Premer 3–5 = 3°/ Premer 6–9 = 5°/Premer 10–20 = 8°

Kazalo	50 752 ...															● 1. izbira ○ Primerno		
	Premer DC (mm) =																	
	10			12			14			16			20			Emulzija	Stisnjeni zrak	MMS
	a_e 0,1–0,2 x DC	a_e 0,3–0,4 x DC	a_e 0,6–1,0 x DC	a_e 0,1–0,2 x DC	a_e 0,3–0,4 x DC	a_e 0,6–1,0 x DC	a_e 0,1–0,2 x DC	a_e 0,3–0,4 x DC	a_e 0,6–1,0 x DC	a_e 0,1–0,2 x DC	a_e 0,3–0,4 x DC	a_e 0,6–1,0 x DC	a_e 0,1–0,2 x DC	a_e 0,3–0,4 x DC	a_e 0,6–1,0 x DC			
	f_z (mm)																	
P.1.1	0,08	0,06	0,04	0,08	0,07	0,04	0,09	0,07	0,05	0,10	0,08	0,06	0,12	0,09	0,07		●	
P.1.2	0,08	0,06	0,04	0,08	0,07	0,04	0,09	0,07	0,05	0,10	0,08	0,06	0,12	0,09	0,07		●	
P.1.3	0,08	0,06	0,04	0,08	0,07	0,04	0,09	0,07	0,05	0,10	0,08	0,06	0,12	0,09	0,07		●	
P.1.4	0,08	0,06	0,04	0,08	0,07	0,04	0,09	0,07	0,05	0,10	0,08	0,06	0,12	0,09	0,07		●	
P.1.5	0,08	0,06	0,04	0,08	0,07	0,04	0,09	0,07	0,05	0,10	0,08	0,06	0,12	0,09	0,07		●	
P.2.1	0,08	0,06	0,04	0,08	0,07	0,04	0,09	0,07	0,05	0,10	0,08	0,06	0,12	0,09	0,07		●	
P.2.2	0,08	0,06	0,04	0,08	0,07	0,04	0,09	0,07	0,05	0,10	0,08	0,06	0,12	0,09	0,07		●	
P.2.3	0,08	0,06	0,04	0,08	0,07	0,04	0,09	0,07	0,05	0,10	0,08	0,06	0,12	0,09	0,07		●	
P.2.4	0,08	0,06	0,04	0,08	0,07	0,04	0,09	0,07	0,05	0,10	0,08	0,06	0,12	0,09	0,07		●	
P.3.1	0,08	0,06	0,04	0,08	0,07	0,04	0,09	0,07	0,05	0,10	0,08	0,06	0,12	0,09	0,07		●	
P.3.2	0,08	0,06	0,04	0,08	0,07	0,04	0,09	0,07	0,05	0,10	0,08	0,06	0,12	0,09	0,07		●	
P.3.3	0,08	0,06	0,04	0,08	0,07	0,04	0,09	0,07	0,05	0,10	0,08	0,06	0,12	0,09	0,07		●	
P.4.1	0,07	0,05	0,03	0,07	0,06	0,04	0,08	0,06	0,04	0,08	0,07	0,05	0,10	0,08	0,06	●		
P.4.2	0,07	0,05	0,03	0,07	0,06	0,04	0,08	0,06	0,04	0,08	0,07	0,05	0,10	0,08	0,06	●		
M.1.1	0,07	0,05	0,03	0,07	0,06	0,04	0,08	0,06	0,04	0,08	0,07	0,05	0,10	0,08	0,06	●		
M.2.1																		
M.3.1	0,07	0,05	0,03	0,07	0,06	0,04	0,08	0,06	0,04	0,08	0,07	0,05	0,10	0,08	0,06	●		
K.1.1	0,11	0,08	0,05	0,12	0,09	0,06	0,13	0,10	0,07	0,14	0,11	0,08	0,17	0,14	0,10		●	
K.1.2	0,11	0,08	0,05	0,12	0,09	0,06	0,13	0,10	0,07	0,14	0,11	0,08	0,17	0,14	0,10		●	
K.2.1	0,11	0,08	0,05	0,12	0,09	0,06	0,13	0,10	0,07	0,14	0,11	0,08	0,17	0,14	0,10		●	
K.2.2	0,11	0,08	0,05	0,12	0,09	0,06	0,13	0,10	0,07	0,14	0,11	0,08	0,17	0,14	0,10		●	
K.3.1	0,09	0,06	0,04	0,09	0,07	0,05	0,10	0,08	0,06	0,11	0,09	0,06	0,14	0,11	0,08		●	
K.3.2	0,09	0,06	0,04	0,09	0,07	0,05	0,10	0,08	0,06	0,11	0,09	0,06	0,14	0,11	0,08		●	
N.1.1																		
N.1.2																		
N.2.1																		
N.2.2																		
N.2.3																		
N.3.1	0,07	0,05	0,03	0,07	0,06	0,04	0,08	0,06	0,04	0,08	0,07	0,05	0,10	0,08	0,06	●		
N.3.2	0,07	0,05	0,03	0,07	0,06	0,04	0,08	0,06	0,04	0,08	0,07	0,05	0,10	0,08	0,06	●		
N.3.3	0,07	0,05	0,03	0,07	0,06	0,04	0,08	0,06	0,04	0,08	0,07	0,05	0,10	0,08	0,06	●		
N.4.1																		
S.1.1																		
S.1.2																		
S.2.1																		
S.2.2																		
S.2.3																		
S.3.1	0,07	0,05	0,03	0,07	0,06	0,04	0,08	0,06	0,04	0,08	0,07	0,05	0,10	0,08	0,06	●		
S.3.2	0,07	0,05	0,03	0,07	0,06	0,04	0,08	0,06	0,04	0,08	0,07	0,05	0,10	0,08	0,06	●		
S.3.3	0,07	0,05	0,03	0,07	0,06	0,04	0,08	0,06	0,04	0,08	0,07	0,05	0,10	0,08	0,06	●		
H.1.1																		
H.1.2																		
H.1.3																		
H.1.4																		
H.2.1	0,08	0,06	0,04	0,08	0,07	0,04	0,09	0,07	0,05	0,10	0,08	0,06	0,12	0,09	0,07		●	
H.3.1																		
O.1.1																		
O.1.2																		
O.2.1																		
O.2.2																		
O.3.1																		

14

Referenčne vrednosti rezalnih podatkov – CircularLine – stebelni rezkarji – CCR-UNI,

Kazalo	Tip, kratki / dolgi		53 585..., 53 587..., 53 586 ..., 53 642 ...															
			Premer DC (mm) =															
			6				8				10				12			
	v_c (m/min)	Najv. kot vboda	a_e 0,05 x DC	a_e 0,1 x DC	a_e 0,15 x DC	h_m	a_e 0,05 x DC	a_e 0,1 x DC	a_e 0,15 x DC	h_m	a_e 0,05 x DC	a_e 0,1 x DC	a_e 0,15 x DC	h_m	a_e 0,05 x DC	a_e 0,1 x DC	a_e 0,15 x DC	h_m
			f_z (mm)				f_z (mm)				f_z (mm)				f_z (mm)			
P.1.1	280	50°	0,15	0,10	0,09	0,033	0,17	0,12	0,10	0,039	0,20	0,14	0,12	0,045	0,23	0,16	0,13	0,051
P.1.2	280	50°	0,11	0,08	0,07	0,025	0,14	0,10	0,08	0,032	0,17	0,12	0,10	0,039	0,20	0,14	0,12	0,045
P.1.3	280	50°	0,11	0,08	0,07	0,025	0,14	0,10	0,08	0,032	0,17	0,12	0,10	0,039	0,20	0,14	0,12	0,045
P.1.4	260	50°	0,11	0,08	0,07	0,025	0,14	0,10	0,08	0,032	0,17	0,12	0,10	0,039	0,20	0,14	0,12	0,045
P.1.5	260	50°	0,11	0,08	0,07	0,025	0,14	0,10	0,08	0,032	0,17	0,12	0,10	0,039	0,20	0,14	0,12	0,045
P.2.1	280	50°	0,15	0,10	0,09	0,033	0,17	0,12	0,10	0,039	0,20	0,14	0,12	0,045	0,23	0,16	0,13	0,051
P.2.2	280	50°	0,15	0,10	0,09	0,033	0,17	0,12	0,10	0,039	0,20	0,14	0,12	0,045	0,23	0,16	0,13	0,051
P.2.3	260	50°	0,11	0,08	0,07	0,025	0,14	0,10	0,08	0,032	0,17	0,12	0,10	0,039	0,20	0,14	0,12	0,045
P.2.4	260	50°	0,11	0,08	0,07	0,025	0,14	0,10	0,08	0,032	0,17	0,12	0,10	0,039	0,20	0,14	0,12	0,045
P.3.1	220	50°	0,11	0,08	0,07	0,025	0,14	0,10	0,08	0,032	0,17	0,12	0,10	0,039	0,20	0,14	0,12	0,045
P.3.2	220	45°	0,11	0,08	0,07	0,025	0,14	0,10	0,08	0,032	0,17	0,12	0,10	0,039	0,20	0,14	0,12	0,045
P.3.3	200	45°	0,11	0,08	0,07	0,025	0,14	0,10	0,08	0,032	0,17	0,12	0,10	0,039	0,20	0,14	0,12	0,045
P.4.1	180	45°	0,09	0,07	0,05	0,021	0,11	0,08	0,07	0,026	0,14	0,10	0,08	0,031	0,16	0,11	0,09	0,035
P.4.2	160	45°	0,09	0,07	0,05	0,021	0,11	0,08	0,07	0,026	0,14	0,10	0,08	0,031	0,16	0,11	0,09	0,035
M.1.1	140	45°	0,09	0,07	0,05	0,021	0,11	0,08	0,07	0,026	0,14	0,10	0,08	0,031	0,16	0,11	0,09	0,035
M.2.1	140	45°	0,09	0,07	0,05	0,021	0,11	0,08	0,07	0,026	0,14	0,10	0,08	0,031	0,16	0,11	0,09	0,035
M.3.1	140	45°	0,09	0,07	0,05	0,021	0,11	0,08	0,07	0,026	0,14	0,10	0,08	0,031	0,16	0,11	0,09	0,035
K.1.1	300	50°	0,15	0,10	0,09	0,033	0,17	0,12	0,10	0,039	0,20	0,14	0,12	0,045	0,23	0,16	0,13	0,051
K.1.2	300	50°	0,15	0,10	0,09	0,033	0,17	0,12	0,10	0,039	0,20	0,14	0,12	0,045	0,23	0,16	0,13	0,051
K.2.1	300	50°	0,15	0,10	0,09	0,033	0,17	0,12	0,10	0,039	0,20	0,14	0,12	0,045	0,23	0,16	0,13	0,051
K.2.2	260	50°	0,11	0,08	0,07	0,025	0,14	0,10	0,08	0,032	0,17	0,12	0,10	0,039	0,20	0,14	0,12	0,045
K.3.1	260	50°	0,11	0,08	0,07	0,025	0,14	0,10	0,08	0,032	0,17	0,12	0,10	0,039	0,20	0,14	0,12	0,045
K.3.2	200	50°	0,11	0,08	0,07	0,025	0,14	0,10	0,08	0,032	0,17	0,12	0,10	0,039	0,20	0,14	0,12	0,045
N.1.1																		
N.1.2																		
N.2.1																		
N.2.2																		
N.2.3																		
N.3.1																		
N.3.2																		
N.3.3																		
N.4.1																		
S.1.1	80	40°	0,05	0,03	0,03	0,010	0,06	0,04	0,04	0,014	0,08	0,05	0,04	0,017	0,09	0,06	0,05	0,021
S.1.2	80	40°	0,05	0,03	0,03	0,010	0,06	0,04	0,04	0,014	0,08	0,05	0,04	0,017	0,09	0,06	0,05	0,021
S.2.1	60	40°	0,05	0,03	0,03	0,010	0,06	0,04	0,04	0,014	0,08	0,05	0,04	0,017	0,09	0,06	0,05	0,021
S.2.2	60	40°	0,05	0,03	0,03	0,010	0,06	0,04	0,04	0,014	0,08	0,05	0,04	0,017	0,09	0,06	0,05	0,021
S.2.3																		
S.3.1	140	40°	0,06	0,04	0,04	0,014	0,08	0,06	0,05	0,018	0,10	0,07	0,06	0,023	0,12	0,09	0,07	0,028
S.3.2	100	40°	0,06	0,04	0,04	0,014	0,08	0,06	0,05	0,018	0,10	0,07	0,06	0,023	0,12	0,09	0,07	0,028
S.3.3																		
H.1.1																		
H.1.2																		
H.1.3																		
H.1.4																		
H.2.1																		
H.3.1																		
O.1.1																		
O.1.2																		
O.2.1																		
O.2.2																		
O.3.1																		

Globina reza ustreza dolžini rezila

kratki – dolgi

Kazalo	53 585..., 53 587..., 53 586 ..., 53 642 ...																● 1. izbira ○ Primerno		
	Premer DC (mm) =																		
	14				16				18				20						
	a_e 0,05 x DC	a_e 0,1 x DC	a_e 0,15 x DC	h_m	a_e 0,05 x DC	a_e 0,1 x DC	a_e 0,15 x DC	h_m	a_e 0,05 x DC	a_e 0,1 x DC	a_e 0,15 x DC	h_m	a_e 0,05 x DC	a_e 0,1 x DC	a_e 0,15 x DC	h_m	Emulzija	Stisnjeni zrak	MMS
	f_z (mm)				f_z (mm)				f_z (mm)				f_z (mm)						
P.1.1	0,26	0,18	0,15	0,057	0,27	0,19	0,16	0,060	0,28	0,20	0,16	0,063	0,30	0,21	0,17	0,066	○	●	○
P.1.2	0,23	0,16	0,13	0,052	0,25	0,18	0,14	0,055	0,26	0,18	0,15	0,058	0,28	0,20	0,16	0,062	○	●	○
P.1.3	0,23	0,16	0,13	0,052	0,25	0,18	0,14	0,055	0,26	0,18	0,15	0,058	0,28	0,20	0,16	0,062	○	●	○
P.1.4	0,23	0,16	0,13	0,052	0,25	0,18	0,14	0,055	0,26	0,18	0,15	0,058	0,28	0,20	0,16	0,062	○	●	○
P.1.5	0,23	0,16	0,13	0,052	0,25	0,18	0,14	0,055	0,26	0,18	0,15	0,058	0,28	0,20	0,16	0,062	○	●	○
P.2.1	0,26	0,18	0,15	0,057	0,27	0,19	0,16	0,060	0,28	0,20	0,16	0,063	0,30	0,21	0,17	0,066	○	●	○
P.2.2	0,26	0,18	0,15	0,057	0,27	0,19	0,16	0,060	0,28	0,20	0,16	0,063	0,30	0,21	0,17	0,066	○	●	○
P.2.3	0,23	0,16	0,13	0,052	0,25	0,18	0,14	0,055	0,26	0,18	0,15	0,058	0,28	0,20	0,16	0,062	○	●	○
P.2.4	0,23	0,16	0,13	0,052	0,25	0,18	0,14	0,055	0,26	0,18	0,15	0,058	0,28	0,20	0,16	0,062	○	●	○
P.3.1	0,23	0,16	0,13	0,052	0,25	0,18	0,14	0,055	0,26	0,18	0,15	0,058	0,28	0,20	0,16	0,062	○	●	○
P.3.2	0,23	0,16	0,13	0,052	0,25	0,18	0,14	0,055	0,26	0,18	0,15	0,058	0,28	0,20	0,16	0,062	○	●	○
P.3.3	0,23	0,16	0,13	0,052	0,25	0,18	0,14	0,055	0,26	0,18	0,15	0,058	0,28	0,20	0,16	0,062	○	●	○
P.4.1	0,18	0,13	0,10	0,040	0,19	0,13	0,11	0,042	0,20	0,14	0,12	0,045	0,21	0,15	0,12	0,047	●		
P.4.2	0,18	0,13	0,10	0,040	0,19	0,13	0,11	0,042	0,20	0,14	0,12	0,045	0,21	0,15	0,12	0,047	●		
M.1.1	0,18	0,13	0,10	0,040	0,19	0,13	0,11	0,042	0,20	0,14	0,12	0,045	0,21	0,15	0,12	0,047	●		
M.2.1	0,18	0,13	0,10	0,040	0,19	0,13	0,11	0,042	0,20	0,14	0,12	0,045	0,21	0,15	0,12	0,047	●		
M.3.1	0,18	0,13	0,10	0,040	0,19	0,13	0,11	0,042	0,20	0,14	0,12	0,045	0,21	0,15	0,12	0,047	●		
K.1.1	0,26	0,18	0,15	0,057	0,27	0,19	0,16	0,060	0,28	0,20	0,16	0,063	0,30	0,21	0,17	0,066	○	●	○
K.1.2	0,26	0,18	0,15	0,057	0,27	0,19	0,16	0,060	0,28	0,20	0,16	0,063	0,30	0,21	0,17	0,066	○	●	○
K.2.1	0,26	0,18	0,15	0,057	0,27	0,19	0,16	0,060	0,28	0,20	0,16	0,063	0,30	0,21	0,17	0,066	○	●	○
K.2.2	0,23	0,16	0,13	0,052	0,25	0,18	0,14	0,055	0,26	0,18	0,15	0,058	0,28	0,20	0,16	0,062	○	●	○
K.3.1	0,23	0,16	0,13	0,052	0,25	0,18	0,14	0,055	0,26	0,18	0,15	0,058	0,28	0,20	0,16	0,062	○	●	○
K.3.2	0,23	0,16	0,13	0,052	0,25	0,18	0,14	0,055	0,26	0,18	0,15	0,058	0,28	0,20	0,16	0,062	○	●	○
N.1.1																			
N.1.2																			
N.2.1																			
N.2.2																			
N.2.3																			
N.3.1																			
N.3.2																			
N.3.3																			
N.4.1																			
S.1.1	0,11	0,08	0,06	0,024	0,11	0,08	0,07	0,026	0,12	0,09	0,07	0,027	0,13	0,09	0,08	0,029	●		
S.1.2	0,11	0,08	0,06	0,024	0,11	0,08	0,07	0,026	0,12	0,09	0,07	0,027	0,13	0,09	0,08	0,029	●		
S.2.1	0,11	0,08	0,06	0,024	0,11	0,08	0,07	0,026	0,12	0,09	0,07	0,027	0,13	0,09	0,08	0,029	●		
S.2.2	0,11	0,08	0,06	0,024	0,11	0,08	0,07	0,026	0,12	0,09	0,07	0,027	0,13	0,09	0,08	0,029	●		
S.2.3																			
S.3.1	0,15	0,10	0,08	0,033	0,16	0,11	0,09	0,035	0,17	0,12	0,10	0,037	0,18	0,12	0,10	0,040	●		
S.3.2	0,15	0,10	0,08	0,033	0,16	0,11	0,09	0,035	0,17	0,12	0,10	0,037	0,18	0,12	0,10	0,040	●		
S.3.3																			
H.1.1																			
H.1.2																			
H.1.3																			
H.1.4																			
H.2.1																			
H.3.1																			
O.1.1																			
O.1.2																			
O.2.1																			
O.2.2																			
O.3.1																			

14

Referenčne vrednosti rezalnih podatkov – CircularLine – stebelni rezkar – CCR-UNI, zelo dolg

Kazalo	Tip, zelo dolgi			53 589 … / 53 593 …																
				Premer DC (mm) =																
	4xDC	5xDC	Najv. kot vboda	6			8			10			12			14				
				a_e 0,05 x DC	a_e 0,1 x DC	h_m	a_e 0,05 x DC	a_e 0,1 x DC	h_m	a_e 0,05 x DC	a_e 0,1 x DC	h_m	a_e 0,05 x DC	a_e 0,1 x DC	h_m	a_e 0,05 x DC	a_e 0,1 x DC	h_m		
	v_c (m/min)			f_z (mm)			f_z (mm)			f_z (mm)			f_z (mm)			f_z (mm)				
P.1.1	250	220	50°	0,07	0,05	0,016	0,08	0,06	0,019	0,10	0,07	0,022	0,11	0,08	0,025	0,13	0,09	0,028		
P.1.2	250	220	50°	0,06	0,04	0,013	0,07	0,05	0,016	0,08	0,06	0,019	0,10	0,07	0,022	0,11	0,08	0,025		
P.1.3	250	220	50°	0,06	0,04	0,013	0,07	0,05	0,016	0,08	0,06	0,019	0,10	0,07	0,022	0,11	0,08	0,025		
P.1.4	230	210	50°	0,06	0,04	0,013	0,07	0,05	0,016	0,08	0,06	0,019	0,10	0,07	0,022	0,11	0,08	0,025		
P.1.5	230	210	50°	0,06	0,04	0,013	0,07	0,05	0,016	0,08	0,06	0,019	0,10	0,07	0,022	0,11	0,08	0,025		
P.2.1	250	220	50°	0,07	0,05	0,016	0,08	0,06	0,019	0,10	0,07	0,022	0,11	0,08	0,025	0,13	0,09	0,028		
P.2.2	250	220	50°	0,07	0,05	0,016	0,08	0,06	0,019	0,10	0,07	0,022	0,11	0,08	0,025	0,13	0,09	0,028		
P.2.3	230	210	50°	0,06	0,04	0,013	0,07	0,05	0,016	0,08	0,06	0,019	0,10	0,07	0,022	0,11	0,08	0,025		
P.2.4	230	210	50°	0,06	0,04	0,013	0,07	0,05	0,016	0,08	0,06	0,019	0,10	0,07	0,022	0,11	0,08	0,025		
P.3.1	200	180	50°	0,06	0,04	0,013	0,07	0,05	0,016	0,08	0,06	0,019	0,10	0,07	0,022	0,11	0,08	0,025		
P.3.2	200	180	45°	0,06	0,04	0,013	0,07	0,05	0,016	0,08	0,06	0,019	0,10	0,07	0,022	0,11	0,08	0,025		
P.3.3	180	160	45°	0,06	0,04	0,013	0,07	0,05	0,016	0,08	0,06	0,019	0,10	0,07	0,022	0,11	0,08	0,025		
P.4.1	150	130	45°	0,04	0,03	0,009	0,05	0,04	0,011	0,06	0,05	0,014	0,08	0,05	0,017	0,09	0,06	0,020		
P.4.2	130	110	45°	0,04	0,03	0,009	0,05	0,04	0,011	0,06	0,05	0,014	0,08	0,05	0,017	0,09	0,06	0,020		
M.1.1	110	90	45°	0,04	0,03	0,009	0,05	0,04	0,011	0,06	0,05	0,014	0,08	0,05	0,017	0,09	0,06	0,020		
M.2.1	110	90	45°	0,04	0,03	0,009	0,05	0,04	0,011	0,06	0,05	0,014	0,08	0,05	0,017	0,09	0,06	0,020		
M.3.1	110	90	45°	0,04	0,03	0,009	0,05	0,04	0,011	0,06	0,05	0,014	0,08	0,05	0,017	0,09	0,06	0,020		
K.1.1	260	230	50°	0,07	0,05	0,016	0,08	0,06	0,019	0,10	0,07	0,022	0,11	0,08	0,025	0,13	0,09	0,028		
K.1.2	260	230	50°	0,07	0,05	0,016	0,08	0,06	0,019	0,10	0,07	0,022	0,11	0,08	0,025	0,13	0,09	0,028		
K.2.1	260	230	50°	0,07	0,05	0,016	0,08	0,06	0,019	0,10	0,07	0,022	0,11	0,08	0,025	0,13	0,09	0,028		
K.2.2	230	210	50°	0,07	0,05	0,016	0,08	0,06	0,019	0,10	0,07	0,022	0,11	0,08	0,025	0,13	0,09	0,028		
K.3.1	230	210	50°	0,06	0,04	0,013	0,07	0,05	0,016	0,08	0,06	0,019	0,10	0,07	0,022	0,11	0,08	0,025		
K.3.2	180	170	50°	0,06	0,04	0,013	0,07	0,05	0,016	0,08	0,06	0,019	0,10	0,07	0,022	0,11	0,08	0,025		
N.1.1																				
N.1.2																				
N.2.1																				
N.2.2																				
N.2.3																				
N.3.1																				
N.3.2																				
N.3.3																				
N.4.1																				
S.1.1	70	60	40°	0,03	0,02	0,007	0,04	0,03	0,009	0,05	0,04	0,011	0,06	0,04	0,014	0,07	0,05	0,016		
S.1.2	70	60	40°	0,03	0,02	0,007	0,04	0,03	0,009	0,05	0,04	0,011	0,06	0,04	0,014	0,07	0,05	0,016		
S.2.1	50	40	40°	0,03	0,02	0,007	0,04	0,03	0,009	0,05	0,04	0,011	0,06	0,04	0,014	0,07	0,05	0,016		
S.2.2	50	40	40°	0,03	0,02	0,007	0,04	0,03	0,009	0,05	0,04	0,011	0,06	0,04	0,014	0,07	0,05	0,016		
S.2.3																				
S.3.1	120	100	40°	0,03	0,02	0,007	0,04	0,03	0,009	0,05	0,04	0,011	0,06	0,04	0,014	0,07	0,05	0,016		
S.3.2	90	80	40°	0,03	0,02	0,007	0,04	0,03	0,009	0,05	0,04	0,011	0,06	0,04	0,014	0,07	0,05	0,016		
S.3.3																				
H.1.1																				
H.1.2																				
H.1.3																				
H.1.4																				
H.2.1																				
H.3.1																				
O.1.1																				
O.1.2																				
O.2.1																				
O.2.2																				
O.3.1																				

Globina reza ustreza dolžini rezila

Kazalo	53 589 ... / 53 593 ...									● 1. izbira ○ Primerno		
	Premer DC (mm) =											
	16			18			20					
	a_e 0,05 x DC	a_e 0,1 x DC	h_m	a_e 0,05 x DC	a_e 0,1 x DC	h_m	a_e 0,05 x DC	a_e 0,1 x DC	h_m	Emulzija	Stisnjeni zrak	MMS
	f_z (mm)			f_z (mm)			f_z (mm)					
P.1.1	0,13	0,10	0,030	0,14	0,10	0,032	0,15	0,11	0,033	○	●	○
P.1.2	0,12	0,09	0,027	0,13	0,09	0,028	0,13	0,10	0,030	○	●	○
P.1.3	0,12	0,09	0,027	0,13	0,09	0,028	0,13	0,10	0,030	○	●	○
P.1.4	0,12	0,09	0,027	0,13	0,09	0,028	0,13	0,10	0,030	○	●	○
P.1.5	0,12	0,09	0,027	0,13	0,09	0,028	0,13	0,10	0,030	○	●	○
P.2.1	0,13	0,10	0,030	0,14	0,10	0,032	0,15	0,11	0,033	○	●	○
P.2.2	0,13	0,10	0,030	0,14	0,10	0,032	0,15	0,11	0,033	○	●	○
P.2.3	0,12	0,09	0,027	0,13	0,09	0,028	0,13	0,10	0,030	○	●	○
P.2.4	0,12	0,09	0,027	0,13	0,09	0,028	0,13	0,10	0,030	○	●	○
P.3.1	0,12	0,09	0,027	0,13	0,09	0,028	0,13	0,10	0,030	○	●	○
P.3.2	0,12	0,09	0,027	0,13	0,09	0,028	0,13	0,10	0,030	○	●	○
P.3.3	0,12	0,09	0,027	0,13	0,09	0,028	0,13	0,10	0,030	○	●	○
P.4.1	0,10	0,07	0,022	0,10	0,07	0,023	0,11	0,08	0,024	●		
P.4.2	0,10	0,07	0,022	0,10	0,07	0,023	0,11	0,08	0,024	●		
M.1.1	0,10	0,07	0,022	0,10	0,07	0,023	0,11	0,08	0,024	●		
M.2.1	0,10	0,07	0,022	0,10	0,07	0,023	0,11	0,08	0,024	●		
M.3.1	0,10	0,07	0,022	0,10	0,07	0,023	0,11	0,08	0,024	●		
K.1.1	0,13	0,10	0,030	0,14	0,10	0,032	0,15	0,11	0,033	○	●	○
K.1.2	0,13	0,10	0,030	0,14	0,10	0,032	0,15	0,11	0,033	○	●	○
K.2.1	0,13	0,10	0,030	0,14	0,10	0,032	0,15	0,11	0,033	○	●	○
K.2.2	0,13	0,10	0,030	0,14	0,10	0,032	0,15	0,11	0,033	○	●	○
K.3.1	0,12	0,09	0,027	0,13	0,09	0,028	0,13	0,10	0,030	○	●	○
K.3.2	0,12	0,09	0,027	0,13	0,09	0,028	0,13	0,10	0,030	○	●	○
N.1.1												
N.1.2												
N.2.1												
N.2.2												
N.2.3												
N.3.1												
N.3.2												
N.3.3												
N.4.1												
S.1.1	0,07	0,05	0,017	0,08	0,06	0,018	0,08	0,06	0,019	●		
S.1.2	0,07	0,05	0,017	0,08	0,06	0,018	0,08	0,06	0,019	●		
S.2.1	0,07	0,05	0,017	0,08	0,06	0,018	0,08	0,06	0,019	●		
S.2.2	0,07	0,05	0,017	0,08	0,06	0,018	0,08	0,06	0,019	●		
S.2.3												
S.3.1	0,07	0,05	0,017	0,08	0,06	0,018	0,08	0,06	0,019	●		
S.3.2	0,07	0,05	0,017	0,08	0,06	0,018	0,08	0,06	0,019	●		
S.3.3												
H.1.1												
H.1.2												
H.1.3												
H.1.4												
H.2.1												
H.3.1												
O.1.1												
O.1.2												
O.2.1												
O.2.2												
O.3.1												

14

Referenčne vrednosti rezalnih podatkov – CircularLine – CCR-VA, 3xDC, dolgo

Kazalo	Tip, dolgi		53 643 ...															
			Premer DC (mm) =															
			6				8				10				12			
	v_c (m/min)	Najv. kot vboda	a_s 0,05 x DC	a_e 0,1 x DC	a_e 0,15 x DC	h_m	a_s 0,05 x DC	a_e 0,1 x DC	a_e 0,15 x DC	h_m	a_s 0,05 x DC	a_e 0,1 x DC	a_e 0,15 x DC	h_m	a_s 0,05 x DC	a_e 0,1 x DC	a_e 0,15 x DC	h_m
			f_z (mm)				f_z (mm)				f_z (mm)				f_z (mm)			
P.1.1																		
P.1.2																		
P.1.3																		
P.1.4																		
P.1.5																		
P.2.1																		
P.2.2																		
P.2.3																		
P.2.4																		
P.3.1																		
P.3.2																		
P.3.3																		
P.4.1	200	45°	0,09	0,07	0,05	0,021	0,11	0,08	0,07	0,026	0,14	0,10	0,08	0,031	0,16	0,11	0,09	0,035
P.4.2	180	45°	0,09	0,07	0,05	0,021	0,11	0,08	0,07	0,026	0,14	0,10	0,08	0,031	0,16	0,11	0,09	0,035
M.1.1	160	45°	0,09	0,07	0,05	0,021	0,11	0,08	0,07	0,026	0,14	0,10	0,08	0,031	0,16	0,11	0,09	0,035
M.2.1	160	45°	0,09	0,07	0,05	0,021	0,11	0,08	0,07	0,026	0,14	0,10	0,08	0,031	0,16	0,11	0,09	0,035
M.3.1	160	45°	0,09	0,07	0,05	0,021	0,11	0,08	0,07	0,026	0,14	0,10	0,08	0,031	0,16	0,11	0,09	0,035
K.1.1																		
K.1.2																		
K.2.1																		
K.2.2																		
K.3.1																		
K.3.2																		
N.1.1																		
N.1.2																		
N.2.1																		
N.2.2																		
N.2.3																		
N.3.1																		
N.3.2																		
N.3.3																		
N.4.1																		
S.1.1	85	40°	0,05	0,03	0,03	0,010	0,06	0,04	0,04	0,014	0,08	0,05	0,04	0,017	0,09	0,06	0,05	0,021
S.1.2	85	40°	0,05	0,03	0,03	0,010	0,06	0,04	0,04	0,014	0,08	0,05	0,04	0,017	0,09	0,06	0,05	0,021
S.2.1	65	40°	0,05	0,03	0,03	0,010	0,06	0,04	0,04	0,014	0,08	0,05	0,04	0,017	0,09	0,06	0,05	0,021
S.2.2	65	40°	0,05	0,03	0,03	0,010	0,06	0,04	0,04	0,014	0,08	0,05	0,04	0,017	0,09	0,06	0,05	0,021
S.2.3	65	40°	0,05	0,03	0,03	0,010	0,06	0,04	0,04	0,014	0,08	0,05	0,04	0,017	0,09	0,06	0,05	0,021
S.3.1	160	40°	0,06	0,04	0,04	0,014	0,08	0,06	0,05	0,018	0,10	0,07	0,06	0,023	0,12	0,09	0,07	0,028
S.3.2	120	40°	0,06	0,04	0,04	0,014	0,08	0,06	0,05	0,018	0,10	0,07	0,06	0,023	0,12	0,09	0,07	0,028
S.3.3																		
H.1.1																		
H.1.2																		
H.1.3																		
H.1.4																		
H.2.1																		
H.3.1																		
O.1.1																		
O.1.2																		
O.2.1																		
O.2.2																		
O.3.1																		

Globina reza ustreza dolžini rezila

Kazalo	53 643 ... Premer DC (mm) = 14 a_e 0,05 x DC	14 a_e 0,1 x DC	14 a_e 0,15 x DC	14 h_m	16 a_e 0,05 x DC	16 a_e 0,1 x DC	16 a_e 0,15 x DC	16 h_m	18 a_e 0,05 x DC	18 a_e 0,1 x DC	18 a_e 0,15 x DC	18 h_m	20 a_e 0,05 x DC	20 a_e 0,1 x DC	20 a_e 0,15 x DC	20 h_m	● 1. izbira ○ Primerno: Emulzija	Stisnjeni zrak	MMS
	f_z (mm)				f_z (mm)				f_z (mm)				f_z (mm)						
P.1.1																			
P.1.2																			
P.1.3																			
P.1.4																			
P.1.5																			
P.2.1																			
P.2.2																			
P.2.3																			
P.2.4																			
P.3.1																			
P.3.2																			
P.3.3																			
P.4.1	0,18	0,13	0,10	0,040	0,19	0,13	0,11	0,042	0,20	0,14	0,12	0,045	0,21	0,15	0,12	0,047	●		
P.4.2	0,18	0,13	0,10	0,040	0,19	0,13	0,11	0,042	0,20	0,14	0,12	0,045	0,21	0,15	0,12	0,047	●		
M.1.1	0,18	0,13	0,10	0,040	0,19	0,13	0,11	0,042	0,20	0,14	0,12	0,045	0,21	0,15	0,12	0,047	●		
M.2.1	0,18	0,13	0,10	0,040	0,19	0,13	0,11	0,042	0,20	0,14	0,12	0,045	0,21	0,15	0,12	0,047	●		
M.3.1	0,18	0,13	0,10	0,040	0,19	0,13	0,11	0,042	0,20	0,14	0,12	0,045	0,21	0,15	0,12	0,047	●		
K.1.1																			
K.1.2																			
K.2.1																			
K.2.2																			
K.3.1																			
K.3.2																			
N.1.1																			
N.1.2																			
N.2.1																			
N.2.2																			
N.2.3																			
N.3.1																			
N.3.2																			
N.3.3																			
N.4.1																			
S.1.1	0,11	0,08	0,06	0,024	0,11	0,08	0,07	0,026	0,12	0,09	0,07	0,027	0,13	0,09	0,08	0,029	●		
S.1.2	0,11	0,08	0,06	0,024	0,11	0,08	0,07	0,026	0,12	0,09	0,07	0,027	0,13	0,09	0,08	0,029	●		
S.2.1	0,11	0,08	0,06	0,024	0,11	0,08	0,07	0,026	0,12	0,09	0,07	0,027	0,13	0,09	0,08	0,029	●		
S.2.2	0,11	0,08	0,06	0,024	0,11	0,08	0,07	0,026	0,12	0,09	0,07	0,027	0,13	0,09	0,08	0,029	●		
S.2.3	0,11	0,08	0,06	0,024	0,11	0,08	0,07	0,026	0,12	0,09	0,07	0,027	0,13	0,09	0,08	0,029	●		
S.3.1	0,15	0,10	0,08	0,033	0,16	0,11	0,09	0,035	0,17	0,12	0,10	0,037	0,18	0,12	0,10	0,040	●		
S.3.2	0,15	0,10	0,08	0,033	0,16	0,11	0,09	0,035	0,17	0,12	0,10	0,037	0,18	0,12	0,10	0,040	●		
S.3.3																			
H.1.1																			
H.1.2																			
H.1.3																			
H.1.4																			
H.2.1																			
H.3.1																			
O.1.1																			
O.1.2																			
O.2.1																			
O.2.2																			
O.3.1																			

14

Referenčne vrednosti rezalnih podatkov – CircularLine – CCR-VA, 4xDC, zelo dolgo

Kazalo	Tip, zelo dolgi		53 644 ...															
			Premer DC (mm) =															
			6			8			10			12			14			
	v_c (m/min)	Najv. kot vboda	a_e 0,05 x DC	a_e 0,1 x DC	h_m	a_e 0,05 x DC	a_e 0,1 x DC	h_m	a_e 0,05 x DC	a_e 0,1 x DC	h_m	a_e 0,05 x DC	a_e 0,1 x DC	h_m	a_e 0,05 x DC	a_e 0,1 x DC	h_m
			f_z (mm)			f_z (mm)			f_z (mm)			f_z (mm)			f_z (mm)		
P.1.1																		
P.1.2																		
P.1.3																		
P.1.4																		
P.1.5																		
P.2.1																		
P.2.2																		
P.2.3																		
P.2.4																		
P.3.1																		
P.3.2																		
P.3.3																		
P.4.1	170	45°	0,04	0,03	0,009	0,05	0,04	0,011	0,06	0,05	0,014	0,08	0,05	0,017	0,09	0,06	0,020	
P.4.2	150	45°	0,04	0,03	0,009	0,05	0,04	0,011	0,06	0,05	0,014	0,08	0,05	0,017	0,09	0,06	0,020	
M.1.1	125	45°	0,04	0,03	0,009	0,05	0,04	0,011	0,06	0,05	0,014	0,08	0,05	0,017	0,09	0,06	0,020	
M.2.1	125	45°	0,04	0,03	0,009	0,05	0,04	0,011	0,06	0,05	0,014	0,08	0,05	0,017	0,09	0,06	0,020	
M.3.1	125	45°	0,04	0,03	0,009	0,05	0,04	0,011	0,06	0,05	0,014	0,08	0,05	0,017	0,09	0,06	0,020	
K.1.1																		
K.1.2																		
K.2.1																		
K.2.2																		
K.3.1																		
K.3.2																		
N.1.1																		
N.1.2																		
N.2.1																		
N.2.2																		
N.2.3																		
N.3.1																		
N.3.2																		
N.3.3																		
N.4.1																		
S.1.1	75	40°	0,03	0,02	0,007	0,04	0,03	0,009	0,05	0,04	0,011	0,06	0,04	0,014	0,07	0,05	0,016	
S.1.2	75	40°	0,03	0,02	0,007	0,04	0,03	0,009	0,05	0,04	0,011	0,06	0,04	0,014	0,07	0,05	0,016	
S.2.1	55	40°	0,03	0,02	0,007	0,04	0,03	0,009	0,05	0,04	0,011	0,06	0,04	0,014	0,07	0,05	0,016	
S.2.2	55	40°	0,03	0,02	0,007	0,04	0,03	0,009	0,05	0,04	0,011	0,06	0,04	0,014	0,07	0,05	0,016	
S.2.3	55	40°	0,03	0,02	0,007	0,04	0,03	0,009	0,05	0,04	0,011	0,06	0,04	0,014	0,07	0,05	0,016	
S.3.1	140	40°	0,03	0,02	0,007	0,04	0,03	0,009	0,05	0,04	0,011	0,06	0,04	0,014	0,07	0,05	0,016	
S.3.2	105	40°	0,03	0,02	0,007	0,04	0,03	0,009	0,05	0,04	0,011	0,06	0,04	0,014	0,07	0,05	0,016	
S.3.3																		
H.1.1																		
H.1.2																		
H.1.3																		
H.1.4																		
H.2.1																		
H.3.1																		
O.1.1																		
O.1.2																		
O.2.1																		
O.2.2																		
O.3.1																		

Globina reza ustreza dolžini rezila

Kazalo	53 644 ... Premer DC (mm) = 16 a_e 0,05 x DC f_z (mm)	16 a_e 0,1 x DC f_z (mm)	16 h_m	18 a_e 0,05 x DC f_z (mm)	18 a_e 0,1 x DC f_z (mm)	18 h_m	20 a_e 0,05 x DC f_z (mm)	20 a_e 0,1 x DC f_z (mm)	20 h_m	● 1. izbira ○ Primerno Emulzija	Stisnjeni zrak	MMS
P.1.1												
P.1.2												
P.1.3												
P.1.4												
P.1.5												
P.2.1												
P.2.2												
P.2.3												
P.2.4												
P.3.1												
P.3.2												
P.3.3												
P.4.1	0,10	0,07	0,022	0,10	0,07	0,023	0,11	0,08	0,024	●		
P.4.2	0,10	0,07	0,022	0,10	0,07	0,023	0,11	0,08	0,024	●		
M.1.1	0,10	0,07	0,022	0,10	0,07	0,023	0,11	0,08	0,024	●		
M.2.1	0,10	0,07	0,022	0,10	0,07	0,023	0,11	0,08	0,024	●		
M.3.1	0,10	0,07	0,022	0,10	0,07	0,023	0,11	0,08	0,024	●		
K.1.1												
K.1.2												
K.2.1												
K.2.2												
K.3.1												
K.3.2												
N.1.1												
N.1.2												
N.2.1												
N.2.2												
N.2.3												
N.3.1												
N.3.2												
N.3.3												
N.4.1												
S.1.1	0,07	0,05	0,017	0,08	0,06	0,018	0,08	0,06	0,019	●		
S.1.2	0,07	0,05	0,017	0,08	0,06	0,018	0,08	0,06	0,019	●		
S.2.1	0,07	0,05	0,017	0,08	0,06	0,018	0,08	0,06	0,019	●		
S.2.2	0,07	0,05	0,017	0,08	0,06	0,018	0,08	0,06	0,019	●		
S.2.3	0,07	0,05	0,017	0,08	0,06	0,018	0,08	0,06	0,019	●		
S.3.1	0,07	0,05	0,017	0,08	0,06	0,018	0,08	0,06	0,019	●		
S.3.2	0,07	0,05	0,017	0,08	0,06	0,018	0,08	0,06	0,019	●		
S.3.3												
H.1.1												
H.1.2												
H.1.3												
H.1.4												
H.2.1												
H.3.1												
O.1.1												
O.1.2												
O.2.1												
O.2.2												
O.3.1												

14

Referenčne vrednosti rezalnih podatkov – CircularLine – CCR-AL

Kazalo	Tip, dolgi	Tip, zelo dolgi		Najv. kot vboda	53 590 ..., 53 591 ..., 53 594 ..., 53 595 ..., 53 641 ...															
					Premer DC (mm) =															
					6				8				10				12			
	3xDC	4xDC	5xDC		a_e 0,1 x DC	a_e 0,2 x DC	a_e 0,3 x DC	h_m	a_e 0,1 x DC	a_e 0,2 x DC	a_e 0,3 x DC	h_m	a_e 0,1 x DC	a_e 0,2 x DC	a_e 0,3 x DC	h_m	a_e 0,1 x DC	a_e 0,2 x DC	a_e 0,3 x DC	h_m
	v_c (m/min)				f_z (mm)				f_z (mm)				f_z (mm)				f_z (mm)			
P.1.1																				
P.1.2																				
P.1.3																				
P.1.4																				
P.1.5																				
P.2.1																				
P.2.2																				
P.2.3																				
P.2.4																				
P.3.1																				
P.3.2																				
P.3.3																				
P.4.1																				
P.4.2																				
M.1.1																				
M.2.1																				
M.3.1																				
K.1.1																				
K.1.2																				
K.2.1																				
K.2.2																				
K.3.1																				
K.3.2																				
N.1.1	500	400	300	60°	0,30	0,21	0,18	0,096	0,35	0,25	0,20	0,111	0,40	0,28	0,23	0,126	0,45	0,31	0,26	0,141
N.1.2	500	400	300	60°	0,30	0,21	0,18	0,096	0,35	0,25	0,20	0,111	0,40	0,28	0,23	0,126	0,45	0,31	0,26	0,141
N.2.1	500	400	300	60°	0,30	0,21	0,18	0,096	0,35	0,25	0,20	0,111	0,40	0,28	0,23	0,126	0,45	0,31	0,26	0,141
N.2.2	500	400	300	60°	0,30	0,21	0,18	0,096	0,35	0,25	0,20	0,111	0,40	0,28	0,23	0,126	0,45	0,31	0,26	0,141
N.2.3	400	350	265	60°	0,30	0,21	0,18	0,096	0,35	0,25	0,20	0,111	0,40	0,28	0,23	0,126	0,45	0,31	0,26	0,141
N.3.1	400	350	265	60°	0,30	0,21	0,18	0,096	0,35	0,25	0,20	0,111	0,40	0,28	0,23	0,126	0,45	0,31	0,26	0,141
N.3.2	400	350	265	60°	0,30	0,21	0,18	0,096	0,35	0,25	0,20	0,111	0,40	0,28	0,23	0,126	0,45	0,31	0,26	0,141
N.3.3	300	250	190	60°	0,30	0,21	0,18	0,096	0,35	0,25	0,20	0,111	0,40	0,28	0,23	0,126	0,45	0,31	0,26	0,141
N.4.1																				
S.1.1																				
S.1.2																				
S.2.1																				
S.2.2																				
S.2.3																				
S.3.1																				
S.3.2																				
S.3.3																				
H.1.1																				
H.1.2																				
H.1.3																				
H.1.4																				
H.2.1																				
H.3.1																				
O.1.1																				
O.1.2																				
O.2.1																				
O.2.2																				
O.3.1																				

Globina reza ustreza dolžini rezila

Potopni kot za rezkarje z rampo in rezkarje na spiralo = 4°

Kazalo	53 590 ..., 53 591 ..., 53 594 ..., 53 595 ..., 53 641 ...																● 1. izbira ○ Primerno		
	Premer DC (mm) =																		
	14				16				18				20						
	a_e 0,1 x DC	a_e 0,2 x DC	a_e 0,3 x DC	h_m	a_e 0,1 x DC	a_e 0,2 x DC	a_e 0,3 x DC	h_m	a_e 0,1 x DC	a_e 0,2 x DC	a_e 0,3 x DC	h_m	a_e 0,1 x DC	a_e 0,2 x DC	a_e 0,3 x DC	h_m	Emulzija	Stisnjeni zrak	MMS
	f_z (mm)				f_z (mm)				f_z (mm)				f_z (mm)						
P.1.1																			
P.1.2																			
P.1.3																			
P.1.4																			
P.1.5																			
P.2.1																			
P.2.2																			
P.2.3																			
P.2.4																			
P.3.1																			
P.3.2																			
P.3.3																			
P.4.1																			
P.4.2																			
M.1.1																			
M.2.1																			
M.3.1																			
K.1.1																			
K.1.2																			
K.2.1																			
K.2.2																			
K.3.1																			
K.3.2																			
N.1.1	0,49	0,35	0,29	0,156	0,52	0,37	0,30	0,164	0,54	0,38	0,31	0,171	0,57	0,40	0,33	0,179	●		○
N.1.2	0,49	0,35	0,29	0,156	0,52	0,37	0,30	0,164	0,54	0,38	0,31	0,171	0,57	0,40	0,33	0,179	●		○
N.2.1	0,49	0,35	0,29	0,156	0,52	0,37	0,30	0,164	0,54	0,38	0,31	0,171	0,57	0,40	0,33	0,179	●		○
N.2.2	0,49	0,35	0,29	0,156	0,52	0,37	0,30	0,164	0,54	0,38	0,31	0,171	0,57	0,40	0,33	0,179	●		○
N.2.3	0,49	0,35	0,29	0,156	0,52	0,37	0,30	0,164	0,54	0,38	0,31	0,171	0,57	0,40	0,33	0,179	●		○
N.3.1	0,49	0,35	0,29	0,156	0,52	0,37	0,30	0,164	0,54	0,38	0,31	0,171	0,57	0,40	0,33	0,179	●		○
N.3.2	0,49	0,35	0,29	0,156	0,52	0,37	0,30	0,164	0,54	0,38	0,31	0,171	0,57	0,40	0,33	0,179	●		○
N.3.3	0,49	0,35	0,29	0,156	0,52	0,37	0,30	0,164	0,54	0,38	0,31	0,171	0,57	0,40	0,33	0,179	●		○
N.4.1																			
S.1.1																			
S.1.2																			
S.2.1																			
S.2.2																			
S.2.3																			
S.3.1																			
S.3.2																			
S.3.3																			
H.1.1																			
H.1.2																			
H.1.3																			
H.1.4																			
H.2.1																			
H.3.1																			
O.1.1																			
O.1.2																			
O.2.1																			
O.2.2																			
O.3.1																			

14

Referenčne vrednosti rezalnih podatkov – CircularLine – CCR Ti, dolgi

Kazalo	Tip, dolgi		52 510 ...											
			Premer DC (mm) =											
			6				8				10			
	v_c (m/min)	Najv. kot vboda	a_e 0,05 x DC	a_e 0,10 x DC	a_e 0,15 x DC	h_m	a_e 0,05 x DC	a_e 0,10 x DC	a_e 0,15 x DC	h_m	a_e 0,05 x DC	a_e 0,10 x DC	a_e 0,15 x DC	h_m
			f_z (mm)				f_z (mm)				f_z (mm)			
P.4.1	200	35°	0,080	0,057	0,046	0,022	0,098	0,070	0,057	0,033	0,125	0,089	0,072	0,042
P.4.2	180	35°	0,080	0,057	0,046	0,022	0,098	0,070	0,057	0,033	0,125	0,089	0,072	0,042
M.1.1	200	35°	0,080	0,057	0,046	0,022	0,098	0,070	0,057	0,033	0,125	0,089	0,072	0,042
M.2.1	160	35°	0,080	0,057	0,046	0,022	0,098	0,070	0,057	0,033	0,125	0,089	0,072	0,042
M.3.1	180	35°	0,080	0,057	0,046	0,022	0,098	0,070	0,057	0,033	0,125	0,089	0,072	0,042
S.1.1														
S.1.2														
S.2.1														
S.2.2														
S.2.3														
S.3.1	**140**	25°	0,060	0,042	0,034	0,020	0,070	0,049	0,040	0,030	0,089	0,063	0,052	0,040
S.3.2	**120**	25°	0,060	0,042	0,034	0,020	0,070	0,049	0,040	0,030	0,089	0,063	0,052	0,040
S.3.3	**100**	25°	0,045	0,032	0,026	0,018	0,052	0,037	0,030	0,028	0,067	0,047	0,039	0,038

Referenčne vrednosti rezalnih podatkov – CircularLine – CCR-Ti, zelo dolgi

Kazalo	Tip, zelo dolgi		52 510 ...											
			Premer DC (mm) =											
			6			8			10			12		
	v_c (m/min)	Najv. kot vboda	a_e 0,05 x DC	a_e 0,10 x DC	h_m	a_e 0,05 x DC	a_e 0,10 x DC	h_m	a_e 0,05 x DC	a_e 0,10 x DC	h_m	a_e 0,05 x DC	a_e 0,10 x DC	h_m
			f_z (mm)			f_z (mm)			f_z (mm)			f_z (mm)		
P.4.1	170	35°	0,057	0,046	0,018	0,070	0,057	0,026	0,089	0,072	0,036	0,114	0,093	0,046
P.4.2	150	35°	0,057	0,046	0,018	0,070	0,057	0,026	0,089	0,072	0,036	0,114	0,093	0,046
M.1.1	170	35°	0,057	0,046	0,018	0,070	0,057	0,026	0,089	0,072	0,036	0,114	0,093	0,046
M.2.1	130	35°	0,057	0,046	0,018	0,070	0,057	0,026	0,089	0,072	0,036	0,114	0,093	0,046
M.3.1	150	35°	0,057	0,046	0,018	0,070	0,057	0,026	0,089	0,072	0,036	0,114	0,093	0,046
S.1.1														
S.1.2														
S.2.1														
S.2.2														
S.2.3														
S.3.1	**120**	25°	0,031	0,022	0,015	0,036	0,025	0,020	0,045	0,032	0,030	0,054	0,038	0,040
S.3.2	**100**	25°	0,031	0,022	0,015	0,036	0,025	0,020	0,045	0,032	0,030	0,054	0,038	0,040
S.3.3	**90**	25°	0,022	0,016	0,013	0,027	0,019	0,015	0,036	0,025	0,025	0,045	0,032	0,035

Globina reza ustreza dolžini rezila

Kazalo	52 510 ...												● 1. izbira ○ Primerno		
	Premer DC (mm) =														
	12				16				20						
	a_e 0,05 x DC	a_e 0,10 x DC	a_e 0,15 x DC	h_m	a_e 0,05 x DC	a_e 0,10 x DC	a_e 0,15 x DC	h_m	a_e 0,05 x DC	a_e 0,10 x DC	a_e 0,15 x DC	h_m	Emulzija	Stisnjeni zrak	MMS
	f_z (mm)				f_z (mm)				f_z (mm)						
P.4.1	0,161	0,114	0,093	0,053	0,188	0,133	0,108	0,064	0,268	0,190	0,155	0,079	●	○	
P.4.2	0,161	0,114	0,093	0,053	0,188	0,133	0,108	0,064	0,268	0,190	0,155	0,079	●	○	
M.1.1	0,161	0,114	0,093	0,053	0,188	0,133	0,108	0,064	0,268	0,190	0,155	0,079	●	○	
M.2.1	0,161	0,114	0,093	0,053	0,188	0,133	0,108	0,064	0,268	0,190	0,155	0,079	●	○	
M.3.1	0,161	0,114	0,093	0,053	0,188	0,133	0,108	0,064	0,268	0,190	0,155	0,079	●	○	
S.1.1															
S.1.2															
S.2.1															
S.2.2															
S.2.3															
S.3.1	0,113	0,080	0,065	0,050	0,157	0,111	0,090	0,060	0,217	0,153	0,125	0,075	●		
S.3.2	0,113	0,080	0,065	0,050	0,157	0,111	0,090	0,060	0,217	0,153	0,125	0,075	●		
S.3.3	0,085	0,060	0,049	0,048	0,117	0,083	0,068	0,058	0,163	0,115	0,094	0,070	●		

Kazalo	52 510 ...						● 1. izbira ○ Primerno		
	Premer DC (mm) =								
	16			20					
	a_e 0,05 x DC	a_e 0,10 x DC	h_m	a_e 0,05 x DC	a_e 0,10 x DC	h_m	Emulzija	Stisnjeni zrak	MMS
	f_z (mm)			f_z (mm)					
P.4.1	0,133	0,108	0,056	0,190	0,155	0,066	●	○	
P.4.2	0,133	0,108	0,056	0,190	0,155	0,066	●	○	
M.1.1	0,133	0,108	0,056	0,190	0,155	0,066	●	○	
M.2.1	0,133	0,108	0,056	0,190	0,155	0,066	●	○	
M.3.1	0,133	0,108	0,056	0,190	0,155	0,066	●	○	
S.1.1									
S.1.2									
S.2.1									
S.2.2									
S.2.3									
S.3.1	0,076	0,054	0,050	0,107	0,076	0,060	●		
S.3.2	0,076	0,054	0,050	0,107	0,076	0,060	●		
S.3.3	0,058	0,041	0,045	0,080	0,057	0,055	●		

14

Referenčne vrednosti rezalnih podatkov – CircularLine – stebelni rezkar – CCR-H

Kazalo	Tip, dolgi		53 596 ...												● 1. izbira ○ Primerno		
			Premer DC (mm) =														
			6				8				10						
	v_c (m/min)	Najv. kot vboda	a_e 0,02 x DC	a_e 0,05 x DC	a_e 0,10 x DC	h_m	a_e 0,02 x DC	a_e 0,05 x DC	a_e 0,10 x DC	h_m	a_e 0,02 x DC	a_e 0,05 x DC	a_e 0,10 x DC	h_m	Emulzija	Stisnjeni zrak	MMS
			f_z (mm)				f_z (mm)				f_z (mm)						
H.1.1	**130**	30°	0,11	0,07	0,05	0,015	0,13	0,08	0,06	0,019	0,16	0,10	0,07	0,023		●	○
H.1.2	**120**	30°	0,06	0,04	0,03	0,008	0,07	0,05	0,03	0,010	0,09	0,06	0,04	0,012		●	○
H.1.3	**115**	30°	0,04	0,03		0,006	0,05	0,03		0,007	0,06	0,04		0,009		●	○
H.1.4	**110**	30°	0,02			0,003	0,03				0,04			0,006		●	○
H.2.1	**130**	30°	0,11	0,07	0,05	0,015	0,13	0,08	0,06	0,019	0,16	0,10	0,07	0,023		●	○
H.3.1	**130**	30°	0,11	0,07	0,05	0,015	0,13	0,08	0,06	0,019	0,16	0,10	0,07	0,023			

Kazalo	Tip, dolgi		53 596 ...												● 1. izbira ○ Primerno		
			Premer DC (mm) =														
			12				16				20						
	v_c (m/min)	Najv. kot vboda	a_e 0,02 x DC	a_e 0,05 x DC	a_e 0,10 x DC	h_m	a_e 0,02 x DC	a_e 0,05 x DC	a_e 0,10 x DC	h_m	a_e 0,02 x DC	a_e 0,05 x DC	a_e 0,10 x DC	h_m	Emulzija	Stisnjeni zrak	MMS
			f_z (mm)				f_z (mm)				f_z (mm)						
H.1.1	**130**	30°	0,19	0,12	0,08	0,027	0,22	0,14	0,10	0,031	0,24	0,15	0,11	0,034		●	○
H.1.2	**120**	30°	0,10	0,07	0,05	0,015	0,13	0,08		0,018	0,14	0,09		0,020		●	○
H.1.3	**115**	30°	0,07	0,05		0,010	0,09	0,06		0,012	0,09	0,06		0,013		●	○
H.1.4	**110**	30°	0,05			0,006	0,06			0,008	0,08			0,011		●	○
H.2.1	**130**	30°	0,19	0,12	0,08	0,027	0,22	0,14		0,031	0,24	0,15		0,034		●	○
H.3.1	**130**	30°	0,19	0,12	0,08	0,027	0,22	0,14	0,10	0,031	0,24	0,15	0,11	0,034		●	○

Globina reza ustreza dolžini rezila

Referenčne vrednosti rezalnih podatkov – SilverLine – odstranjevalec zarobka NC

● 1. izbira
○ Primerno

Kazalo		50 560 ..., 50 561 ..., 50 562 ..., 50 563 ...							50 564 ..., 50 565 ..., 50 566 ..., 50 567 ...						Emulzija	Stisnjeni zrak	MMS
		DPB72S							Brez prevleke								
		Premer DC (mm) =							Premer DC (mm) =								
		4	6	8	10	12	16		4	6	8	10	12	16			
	v_c (m/min)	f_z (mm)						v_c (m/min)	f_z (mm)								
P.1.1	130	0,03	0,035	0,045	0,06	0,08	0,09	70	0,02	0,025	0,035	0,05	0,07	0,08	●	○	○
P.1.2	130	0,03	0,035	0,045	0,06	0,08	0,09	70	0,02	0,025	0,035	0,05	0,07	0,08	●	○	○
P.1.3	120	0,03	0,035	0,045	0,06	0,08	0,09	65	0,02	0,025	0,035	0,05	0,07	0,08	●	○	○
P.1.4	120	0,03	0,035	0,045	0,06	0,08	0,09	65	0,02	0,025	0,035	0,05	0,07	0,08	●	○	○
P.1.5	90	0,025	0,03	0,04	0,055	0,075	0,085	50	0,015	0,02	0,03	0,045	0,065	0,075	●	○	○
P.2.1	130	0,03	0,035	0,045	0,06	0,08	0,09	70	0,02	0,025	0,035	0,05	0,07	0,08	●	○	○
P.2.2	100	0,03	0,035	0,045	0,06	0,08	0,09	60	0,02	0,025	0,035	0,05	0,07	0,08	●	○	○
P.2.3	90	0,025	0,03	0,04	0,055	0,075	0,085	50	0,015	0,02	0,03	0,045	0,065	0,075	●	○	○
P.2.4	80	0,02	0,02	0,025	0,03	0,04	0,05	45	0,01	0,015	0,015	0,02	0,03	0,04	●	○	○
P.3.1	120	0,03	0,035	0,04	0,055	0,075	0,085	65	0,02	0,025	0,03	0,045	0,065	0,075	●	○	○
P.3.2	70	0,02	0,02	0,025	0,03	0,04	0,05	40	0,01	0,015	0,015	0,02	0,03	0,04	●	○	○
P.3.3	70	0,02	0,02	0,025	0,03	0,04	0,05	40	0,01	0,015	0,015	0,02	0,03	0,04	●	○	○
P.4.1	100	0,03	0,035	0,04	0,055	0,075	0,085	60	0,02	0,025	0,03	0,045	0,065	0,075	●		
P.4.2	95	0,025	0,03	0,04	0,055	0,075	0,085	55	0,015	0,02	0,03	0,045	0,065	0,075	●		
M.1.1	100	0,025	0,03	0,04	0,055	0,075	0,085	65	0,025	0,03	0,04	0,055	0,075	0,085	●		
M.2.1	80	0,02	0,02	0,025	0,03	0,04	0,05	50	0,02	0,02	0,025	0,03	0,04	0,05	●		
M.3.1	100	0,025	0,03	0,04	0,055	0,075	0,085	65	0,025	0,03	0,04	0,055	0,075	0,085	●		
K.1.1	130	0,03	0,035	0,045	0,06	0,08	0,09	85	0,02	0,025	0,035	0,05	0,07	0,08	●	○	○
K.1.2	100	0,03	0,035	0,045	0,06	0,08	0,09	65	0,02	0,025	0,035	0,05	0,07	0,08	●	○	○
K.2.1	130	0,03	0,035	0,045	0,06	0,08	0,09	85	0,02	0,025	0,035	0,05	0,07	0,08	●	○	○
K.2.2	120	0,03	0,035	0,045	0,06	0,08	0,09	80	0,02	0,025	0,035	0,05	0,07	0,08	●	○	○
K.3.1	130	0,03	0,035	0,045	0,06	0,08	0,09	85	0,02	0,025	0,035	0,05	0,07	0,08	●	○	○
K.3.2	120	0,03	0,035	0,045	0,06	0,08	0,09	80	0,02	0,025	0,035	0,05	0,07	0,08	●	○	○
N.1.1																	
N.1.2																	
N.2.1																	
N.2.2																	
N.2.3																	
N.3.1																	
N.3.2																	
N.3.3																	
N.4.1																	
S.1.1	80	0,02	0,02	0,025	0,03	0,04	0,05	50	0,01	0,015	0,025	0,03	0,035	0,04	●		
S.1.2	45	0,012	0,012	0,018	0,02	0,03	0,04	30	0,01	0,015	0,025	0,03	0,035	0,04	●		
S.2.1	50	0,015	0,015	0,02	0,025	0,035	0,045	30	0,01	0,015	0,025	0,03	0,035	0,04	●		
S.2.2	40	0,012	0,012	0,018	0,02	0,03	0,04	30	0,01	0,015	0,025	0,03	0,035	0,04	●		
S.2.3	45	0,012	0,012	0,018	0,02	0,03	0,04	30	0,01	0,015	0,025	0,03	0,035	0,04	●		
S.3.1	60	0,02	0,02	0,025	0,03	0,04	0,05	45	0,01	0,015	0,025	0,03	0,035	0,04	●		
S.3.2	65	0,02	0,02	0,025	0,03	0,04	0,05	45	0,01	0,015	0,025	0,03	0,035	0,04	●		
S.3.3	50	0,015	0,015	0,02	0,025	0,035	0,045	30	0,01	0,015	0,025	0,03	0,035	0,04	●		
H.1.1																	
H.1.2																	
H.1.3																	
H.1.4																	
H.2.1																	
H.3.1																	
O.1.1																	
O.1.2																	
O.2.1																	
O.2.2																	
O.3.1																	

14

Referenčne vrednosti rezalnih podatkov – SilverLine – stebelni rezkar

Kazalo	Tip, kratki / dolgi		50 993 …, 50 994 …, 50 995 …, 50 996 …, 50 997 …, 50 998 …																			● 1. izbira ○ Primerno		
			Premer DC (mm) =																					
			6			8			10			12			16			20					
	v_c (m/min)	$a_{p\,max.}$ x DC	a_e 0,1–0,2 x DC	a_e 0,3–0,4 x DC	a_e 0,6 x DC	a_e 0,1–0,2 x DC	a_e 0,3–0,4 x DC	a_e 0,6 x DC	a_e 0,1–0,2 x DC	a_e 0,3–0,4 x DC	a_e 0,6 x DC	a_e 0,1–0,2 x DC	a_e 0,3–0,4 x DC	a_e 0,6 x DC	a_e 0,1–0,2 x DC	a_e 0,3–0,4 x DC	a_e 0,6 x DC	a_e 0,1–0,2 x DC	a_e 0,3–0,4 x DC	a_e 0,6 x DC	Emulzija	Stisnjeni zrak	MMS
			f_z (mm)																					
P.1.1	205	1,0	0,070	0,056	0,035	0,094	0,075	0,047	0,116	0,093	0,058	0,140	0,112	0,070	0,173	0,138	0,087	0,196	0,157	0,098	●	○	○
P.1.2	200	1,0	0,070	0,056	0,035	0,094	0,075	0,047	0,116	0,093	0,058	0,140	0,112	0,070	0,173	0,138	0,087	0,196	0,157	0,098	●	○	○
P.1.3	200	1,0	0,070	0,056	0,035	0,094	0,075	0,047	0,116	0,093	0,058	0,140	0,112	0,070	0,173	0,138	0,087	0,196	0,157	0,098	●	○	○
P.1.4	190	1,0	0,070	0,056	0,035	0,094	0,075	0,047	0,116	0,093	0,058	0,140	0,112	0,070	0,173	0,138	0,087	0,196	0,157	0,098	●	○	○
P.1.5	190	1,0	0,070	0,056	0,035	0,094	0,075	0,047	0,116	0,093	0,058	0,140	0,112	0,070	0,173	0,138	0,087	0,196	0,157	0,098	●	○	○
P.2.1	200	1,0	0,070	0,056	0,035	0,094	0,075	0,047	0,116	0,093	0,058	0,140	0,112	0,070	0,173	0,138	0,087	0,196	0,157	0,098	●	○	○
P.2.2	190	1,0	0,060	0,048	0,030	0,080	0,064	0,040	0,100	0,080	0,050	0,120	0,096	0,060	0,150	0,120	0,075	0,170	0,136	0,085	●	○	○
P.2.3	180	1,0	0,070	0,056	0,035	0,094	0,075	0,047	0,116	0,093	0,058	0,140	0,112	0,070	0,173	0,138	0,087	0,196	0,157	0,098	●	○	○
P.2.4	170	1,0	0,060	0,048	0,030	0,080	0,064	0,040	0,100	0,080	0,050	0,120	0,096	0,060	0,150	0,120	0,075	0,170	0,136	0,085	●	○	○
P.3.1	180	1,0	0,070	0,056	0,035	0,094	0,075	0,047	0,116	0,093	0,058	0,140	0,112	0,070	0,173	0,138	0,087	0,196	0,157	0,098	●	○	○
P.3.2	170	1,0	0,070	0,056	0,035	0,094	0,075	0,047	0,116	0,093	0,058	0,140	0,112	0,070	0,173	0,138	0,087	0,196	0,157	0,098	●	○	○
P.3.3	145	1,0	0,070	0,056	0,035	0,094	0,075	0,047	0,116	0,093	0,058	0,140	0,112	0,070	0,173	0,138	0,087	0,196	0,157	0,098	●	○	○
P.4.1	100	1,0	0,038	0,030	0,019	0,052	0,042	0,026	0,066	0,053	0,033	0,080	0,064	0,040	0,101	0,081	0,051	0,115	0,092	0,058	●		
P.4.2	80	1,0	0,038	0,030	0,019	0,052	0,042	0,026	0,066	0,053	0,033	0,080	0,064	0,040	0,101	0,081	0,051	0,115	0,092	0,058	●		
M.1.1	100	1,0	0,038	0,030	0,019	0,052	0,042	0,026	0,066	0,053	0,033	0,080	0,064	0,040	0,101	0,081	0,051	0,115	0,092	0,058	●		
M.2.1	100	1,0	0,038	0,030	0,019	0,052	0,042	0,026	0,066	0,053	0,033	0,080	0,064	0,040	0,101	0,081	0,051	0,115	0,092	0,058	●		
M.3.1	100	1,0	0,038	0,030	0,019	0,052	0,042	0,026	0,066	0,053	0,033	0,080	0,064	0,040	0,101	0,081	0,051	0,115	0,092	0,058	●		
K.1.1	200	1,0	0,094	0,075	0,047	0,126	0,101	0,063	0,160	0,128	0,080	0,192	0,154	0,096	0,240	0,192	0,120	0,274	0,219	0,137	●	○	○
K.1.2	180	1,0	0,094	0,075	0,047	0,126	0,101	0,063	0,160	0,128	0,080	0,192	0,154	0,096	0,240	0,192	0,120	0,274	0,219	0,137	●	○	○
K.2.1	190	1,0	0,070	0,056	0,035	0,094	0,075	0,047	0,116	0,093	0,058	0,140	0,112	0,070	0,173	0,138	0,087	0,196	0,157	0,098	●	○	○
K.2.2	170	1,0	0,070	0,056	0,035	0,094	0,075	0,047	0,116	0,093	0,058	0,140	0,112	0,070	0,173	0,138	0,087	0,196	0,157	0,098	●	○	○
K.3.1	180	1,0	0,070	0,056	0,035	0,094	0,075	0,047	0,116	0,093	0,058	0,140	0,112	0,070	0,173	0,138	0,087	0,196	0,157	0,098	●	○	○
K.3.2	160	1,0	0,070	0,056	0,035	0,094	0,075	0,047	0,116	0,093	0,058	0,140	0,112	0,070	0,173	0,138	0,087	0,196	0,157	0,098	●	○	○
N.1.1																							
N.1.2																							
N.2.1																							
N.2.2																							
N.2.3																							
N.3.1	315	1,0	0,094	0,075	0,047	0,126	0,101	0,063	0,160	0,128	0,080	0,192	0,154	0,096	0,240	0,192	0,120	0,274	0,219	0,137	●	○	○
N.3.2	315	1,0	0,094	0,075	0,047	0,126	0,101	0,063	0,160	0,128	0,080	0,192	0,154	0,096	0,240	0,192	0,120	0,274	0,219	0,137	●	○	○
N.3.3	250	1,0	0,094	0,075	0,047	0,126	0,101	0,063	0,160	0,128	0,080	0,192	0,154	0,096	0,240	0,192	0,120	0,274	0,219	0,137	●	○	○
N.4.1																							
S.1.1	25	1,0	0,030	0,024	0,015	0,040	0,032	0,020	0,050	0,040	0,025	0,060	0,048	0,030	0,075	0,060	0,038	0,084	0,067	0,042	●		
S.1.2	25	1,0	0,030	0,024	0,015	0,040	0,032	0,020	0,050	0,040	0,025	0,060	0,048	0,030	0,075	0,060	0,038	0,084	0,067	0,042	●		
S.2.1	25	1,0	0,030	0,024	0,015	0,040	0,032	0,020	0,050	0,040	0,025	0,060	0,048	0,030	0,075	0,060	0,038	0,084	0,067	0,042	●		
S.2.2	25	1,0	0,030	0,024	0,015	0,040	0,032	0,020	0,050	0,040	0,025	0,060	0,048	0,030	0,075	0,060	0,038	0,084	0,067	0,042	●		
S.2.3	25	1,0	0,030	0,024	0,015	0,040	0,032	0,020	0,050	0,040	0,025	0,060	0,048	0,030	0,075	0,060	0,038	0,084	0,067	0,042	●		
S.3.1	80	1,0	0,060	0,048	0,030	0,080	0,064	0,040	0,100	0,080	0,050	0,120	0,096	0,060	0,150	0,120	0,075	0,170	0,136	0,085	●		
S.3.2																							
S.3.3																							
H.1.1																							
H.1.2																							
H.1.3																							
H.1.4																							
H.2.1																							
H.3.1																							
O.1.1																							
O.1.2																							
O.2.1																							
O.2.2																							
O.3.1																							

Potopni kot za poševno rezkanje in spiralno rezkanje = 2–3°

Referenčne vrednosti rezalnih podatkov – SilverLine – stebelni rezkar

Kazalo	Tip, dolgi		50 949 ..., 50 999 ...																			● 1. izbira ○ Primerno		
			Premer DC (mm) =																					
			6			8			10			12			16			20			Emulzija	Stisnjeni zrak	MMS
	v_c (m/min)	$a_{p\,max.}$ x DC	a_e 0,1–0,2 x DC	a_e 0,3–0,4 x DC	a_e 0,6 x DC	a_e 0,1–0,2 x DC	a_e 0,3–0,4 x DC	a_e 0,6 x DC	a_e 0,1–0,2 x DC	a_e 0,3–0,4 x DC	a_e 0,6 x DC	a_e 0,1–0,2 x DC	a_e 0,3–0,4 x DC	a_e 0,6 x DC	a_e 0,1–0,2 x DC	a_e 0,3–0,4 x DC	a_e 0,6 x DC	a_e 0,1–0,2 x DC	a_e 0,3–0,4 x DC	a_e 0,6 x DC			
			f_z (mm)																					
P.1.1	165	1,0	0,070	0,056	0,035	0,094	0,075	0,047	0,116	0,093	0,058	0,140	0,112	0,070	0,173	0,138	0,087	0,196	0,157	0,098	●	○	○
P.1.2	160	1,0	0,070	0,056	0,035	0,094	0,075	0,047	0,116	0,093	0,058	0,140	0,112	0,070	0,173	0,138	0,087	0,196	0,157	0,098	●	○	○
P.1.3	160	1,0	0,070	0,056	0,035	0,094	0,075	0,047	0,116	0,093	0,058	0,140	0,112	0,070	0,173	0,138	0,087	0,196	0,157	0,098	●	○	○
P.1.4	150	1,0	0,070	0,056	0,035	0,094	0,075	0,047	0,116	0,093	0,058	0,140	0,112	0,070	0,173	0,138	0,087	0,196	0,157	0,098	●	○	○
P.1.5	150	1,0	0,070	0,056	0,035	0,094	0,075	0,047	0,116	0,093	0,058	0,140	0,112	0,070	0,173	0,138	0,087	0,196	0,157	0,098	●	○	○
P.2.1	160	1,0	0,070	0,056	0,035	0,094	0,075	0,047	0,116	0,093	0,058	0,140	0,112	0,070	0,173	0,138	0,087	0,196	0,157	0,098	●	○	○
P.2.2	150	1,0	0,060	0,048	0,030	0,080	0,064	0,040	0,100	0,080	0,050	0,120	0,096	0,060	0,150	0,120	0,075	0,170	0,136	0,085	●	○	○
P.2.3	145	1,0	0,070	0,056	0,035	0,094	0,075	0,047	0,116	0,093	0,058	0,140	0,112	0,070	0,173	0,138	0,087	0,196	0,157	0,098	●	○	○
P.2.4	135	1,0	0,060	0,048	0,030	0,080	0,064	0,040	0,100	0,080	0,050	0,120	0,096	0,060	0,150	0,120	0,075	0,170	0,136	0,085	●	○	○
P.3.1	145	1,0	0,070	0,056	0,035	0,094	0,075	0,047	0,116	0,093	0,058	0,140	0,112	0,070	0,173	0,138	0,087	0,196	0,157	0,098	●	○	○
P.3.2	135	1,0	0,070	0,056	0,035	0,094	0,075	0,047	0,116	0,093	0,058	0,140	0,112	0,070	0,173	0,138	0,087	0,196	0,157	0,098	●	○	○
P.3.3	115	1,0	0,070	0,056	0,035	0,094	0,075	0,047	0,116	0,093	0,058	0,140	0,112	0,070	0,173	0,138	0,087	0,196	0,157	0,098	●	○	○
P.4.1	80	1,0	0,038	0,030	0,019	0,052	0,042	0,026	0,066	0,053	0,033	0,080	0,064	0,040	0,101	0,081	0,051	0,115	0,092	0,058	●		
P.4.2	65	1,0	0,038	0,030	0,019	0,052	0,042	0,026	0,066	0,053	0,033	0,080	0,064	0,040	0,101	0,081	0,051	0,115	0,092	0,058	●		
M.1.1	80	1,0	0,038	0,030	0,019	0,052	0,042	0,026	0,066	0,053	0,033	0,080	0,064	0,040	0,101	0,081	0,051	0,115	0,092	0,058	●		
M.2.1	80	1,0	0,038	0,030	0,019	0,052	0,042	0,026	0,066	0,053	0,033	0,080	0,064	0,040	0,101	0,081	0,051	0,115	0,092	0,058	●		
M.3.1	80	1,0	0,038	0,030	0,019	0,052	0,042	0,026	0,066	0,053	0,033	0,080	0,064	0,040	0,101	0,081	0,051	0,115	0,092	0,058	●		
K.1.1	160	1,0	0,094	0,075	0,047	0,126	0,101	0,063	0,160	0,128	0,080	0,192	0,154	0,096	0,240	0,192	0,120	0,274	0,219	0,137	●	○	○
K.1.2	145	1,0	0,094	0,075	0,047	0,126	0,101	0,063	0,160	0,128	0,080	0,192	0,154	0,096	0,240	0,192	0,120	0,274	0,219	0,137	●	○	○
K.2.1	150	1,0	0,070	0,056	0,035	0,094	0,075	0,047	0,116	0,093	0,058	0,140	0,112	0,070	0,173	0,138	0,087	0,196	0,157	0,098	●	○	○
K.2.2	135	1,0	0,070	0,056	0,035	0,094	0,075	0,047	0,116	0,093	0,058	0,140	0,112	0,070	0,173	0,138	0,087	0,196	0,157	0,098	●	○	○
K.3.1	145	1,0	0,070	0,056	0,035	0,094	0,075	0,047	0,116	0,093	0,058	0,140	0,112	0,070	0,173	0,138	0,087	0,196	0,157	0,098	●	○	○
K.3.2	130	1,0	0,070	0,056	0,035	0,094	0,075	0,047	0,116	0,093	0,058	0,140	0,112	0,070	0,173	0,138	0,087	0,196	0,157	0,098	●	○	○
N.1.1																							
N.1.2																							
N.2.1																							
N.2.2																							
N.2.3																							
N.3.1	250	1,0	0,094	0,075	0,047	0,126	0,101	0,063	0,160	0,128	0,080	0,192	0,154	0,096	0,240	0,192	0,120	0,274	0,219	0,137	●	○	○
N.3.2	250	1,0	0,094	0,075	0,047	0,126	0,101	0,063	0,160	0,128	0,080	0,192	0,154	0,096	0,240	0,192	0,120	0,274	0,219	0,137	●	○	○
N.3.3	200	1,0	0,094	0,075	0,047	0,126	0,101	0,063	0,160	0,128	0,080	0,192	0,154	0,096	0,240	0,192	0,120	0,274	0,219	0,137	●	○	○
N.4.1																							
S.1.1	20	1,0	0,030	0,024	0,015	0,040	0,032	0,020	0,050	0,040	0,025	0,060	0,048	0,030	0,075	0,060	0,038	0,084	0,067	0,042	●		
S.1.2	20	1,0	0,030	0,024	0,015	0,040	0,032	0,020	0,050	0,040	0,025	0,060	0,048	0,030	0,075	0,060	0,038	0,084	0,067	0,042	●		
S.2.1	20	1,0	0,030	0,024	0,015	0,040	0,032	0,020	0,050	0,040	0,025	0,060	0,048	0,030	0,075	0,060	0,038	0,084	0,067	0,042	●		
S.2.2	20	1,0	0,030	0,024	0,015	0,040	0,032	0,020	0,050	0,040	0,025	0,060	0,048	0,030	0,075	0,060	0,038	0,084	0,067	0,042	●		
S.2.3	20	1,0	0,030	0,024	0,015	0,040	0,032	0,020	0,050	0,040	0,025	0,060	0,048	0,030	0,075	0,060	0,038	0,084	0,067	0,042	●		
S.3.1	65	1,0	0,060	0,048	0,030	0,080	0,064	0,040	0,100	0,080	0,050	0,120	0,096	0,060	0,150	0,120	0,075	0,170	0,136	0,085	●		
S.3.2																							
S.3.3																							
H.1.1																							
H.1.2																							
H.1.3																							
H.1.4																							
H.2.1																							
H.3.1																							
O.1.1																							
O.1.2																							
O.2.1																							
O.2.2																							
O.3.1																							

14

Potopni kot za poševno rezkanje in spiralno rezkanje = 2–3°

Referenčne vrednosti rezalnih podatkov – SilverLine – stebelni rezkar – trohoidna obdelava

Kazalo	Tip, dolgi		50 949 ..., 50 999 ...															
			Premer DC (mm) =															
			6				8				10				12			
	v_c (m/min)	Najv. kot vboda	a_e 0,05 x DC	a_e 0,1 x DC	a_e 0,15 x DC	h_m	a_e 0,05 x DC	a_e 0,1 x DC	a_e 0,15 x DC	h_m	a_e 0,05 x DC	a_e 0,1 x DC	a_e 0,15 x DC	h_m	a_e 0,05 x DC	a_e 0,1 x DC	a_e 0,15 x DC	h_m
			f_z (mm)				f_z (mm)				f_z (mm)				f_z (mm)			
P.1.1	280	50°	0,15	0,10	0,09	0,033	0,17	0,12	0,10	0,039	0,20	0,14	0,12	0,045	0,23	0,16	0,13	0,051
P.1.2	280	50°	0,11	0,08	0,07	0,025	0,14	0,10	0,08	0,032	0,17	0,12	0,10	0,039	0,20	0,14	0,12	0,045
P.1.3	280	50°	0,11	0,08	0,07	0,025	0,14	0,10	0,08	0,032	0,17	0,12	0,10	0,039	0,20	0,14	0,12	0,045
P.1.4	260	50°	0,11	0,08	0,07	0,025	0,14	0,10	0,08	0,032	0,17	0,12	0,10	0,039	0,20	0,14	0,12	0,045
P.1.5	260	50°	0,11	0,08	0,07	0,025	0,14	0,10	0,08	0,032	0,17	0,12	0,10	0,039	0,20	0,14	0,12	0,045
P.2.1	280	50°	0,15	0,10	0,09	0,033	0,17	0,12	0,10	0,039	0,20	0,14	0,12	0,045	0,23	0,16	0,13	0,051
P.2.2	280	50°	0,15	0,10	0,09	0,033	0,17	0,12	0,10	0,039	0,20	0,14	0,12	0,045	0,23	0,16	0,13	0,051
P.2.3	260	50°	0,11	0,08	0,07	0,025	0,14	0,10	0,08	0,032	0,17	0,12	0,10	0,039	0,20	0,14	0,12	0,045
P.2.4	260	50°	0,11	0,08	0,07	0,025	0,14	0,10	0,08	0,032	0,17	0,12	0,10	0,039	0,20	0,14	0,12	0,045
P.3.1	220	50°	0,11	0,08	0,07	0,025	0,14	0,10	0,08	0,032	0,17	0,12	0,10	0,039	0,20	0,14	0,12	0,045
P.3.2	220	45°	0,11	0,08	0,07	0,025	0,14	0,10	0,08	0,032	0,17	0,12	0,10	0,039	0,20	0,14	0,12	0,045
P.3.3	200	45°	0,11	0,08	0,07	0,025	0,14	0,10	0,08	0,032	0,17	0,12	0,10	0,039	0,20	0,14	0,12	0,045
P.4.1	180	45°	0,09	0,07	0,05	0,021	0,11	0,08	0,07	0,026	0,14	0,10	0,08	0,031	0,16	0,11	0,09	0,035
P.4.2	160	45°	0,09	0,07	0,05	0,021	0,11	0,08	0,07	0,026	0,14	0,10	0,08	0,031	0,16	0,11	0,09	0,035
M.1.1	140	45°	0,09	0,07	0,05	0,021	0,11	0,08	0,07	0,026	0,14	0,10	0,08	0,031	0,16	0,11	0,09	0,035
M.2.1	140	45°	0,09	0,07	0,05	0,021	0,11	0,08	0,07	0,026	0,14	0,10	0,08	0,031	0,16	0,11	0,09	0,035
M.3.1	140	45°	0,09	0,07	0,05	0,021	0,11	0,08	0,07	0,026	0,14	0,10	0,08	0,031	0,16	0,11	0,09	0,035
K.1.1	300	50°	0,15	0,10	0,09	0,033	0,17	0,12	0,10	0,039	0,20	0,14	0,12	0,045	0,23	0,16	0,13	0,051
K.1.2	300	50°	0,15	0,10	0,09	0,033	0,17	0,12	0,10	0,039	0,20	0,14	0,12	0,045	0,23	0,16	0,13	0,051
K.2.1	300	50°	0,15	0,10	0,09	0,033	0,17	0,12	0,10	0,039	0,20	0,14	0,12	0,045	0,23	0,16	0,13	0,051
K.2.2	260	50°	0,11	0,08	0,07	0,025	0,14	0,10	0,08	0,032	0,17	0,12	0,10	0,039	0,20	0,14	0,12	0,045
K.3.1	260	50°	0,11	0,08	0,07	0,025	0,14	0,10	0,08	0,032	0,17	0,12	0,10	0,039	0,20	0,14	0,12	0,045
K.3.2	200	50°	0,11	0,08	0,07	0,025	0,14	0,10	0,08	0,032	0,17	0,12	0,10	0,039	0,20	0,14	0,12	0,045
N.1.1																		
N.1.2																		
N.2.1																		
N.2.2																		
N.2.3																		
N.3.1																		
N.3.2																		
N.3.3																		
N.4.1																		
S.1.1	80	40°	0,05	0,03	0,03	0,010	0,06	0,04	0,04	0,014	0,08	0,05	0,04	0,017	0,09	0,06	0,05	0,021
S.1.2	80	40°	0,05	0,03	0,03	0,010	0,06	0,04	0,04	0,014	0,08	0,05	0,04	0,017	0,09	0,06	0,05	0,021
S.2.1	60	40°	0,05	0,03	0,03	0,010	0,06	0,04	0,04	0,014	0,08	0,05	0,04	0,017	0,09	0,06	0,05	0,021
S.2.2	60	40°	0,05	0,03	0,03	0,010	0,06	0,04	0,04	0,014	0,08	0,05	0,04	0,017	0,09	0,06	0,05	0,021
S.2.3																		
S.3.1	140	40°	0,06	0,04	0,04	0,014	0,08	0,06	0,05	0,018	0,10	0,07	0,06	0,023	0,12	0,09	0,07	0,028
S.3.2	100	40°	0,06	0,04	0,04	0,014	0,08	0,06	0,05	0,018	0,10	0,07	0,06	0,023	0,12	0,09	0,07	0,028
S.3.3																		
H.1.1																		
H.1.2																		
H.1.3																		
H.1.4																		
H.2.1																		
H.3.1																		
O.1.1																		
O.1.2																		
O.2.1																		
O.2.2																		
O.3.1																		

Potopni kot za poševno rezkanje in spiralno rezkanje = 2–3°

Globina reza ustreza dolžini rezila

Kazalo	50 949 ..., 50 999 ...								● 1. izbira ○ Primerno		
	Premer DC (mm) =										
	16				20						
	a_e 0,05 x DC	a_e 0,1 x DC	a_e 0,15 x DC	h_m	a_e 0,05 x DC	a_e 0,1 x DC	a_e 0,15 x DC	h_m	Emulzija	Stisnjeni zrak	MMS
	f_z (mm)				f_z (mm)						
P.1.1	0,27	0,19	0,16	0,060	0,30	0,21	0,17	0,066	○	●	○
P.1.2	0,25	0,18	0,14	0,055	0,28	0,20	0,16	0,062	○	●	○
P.1.3	0,25	0,18	0,14	0,055	0,28	0,20	0,16	0,062	○	●	○
P.1.4	0,25	0,18	0,14	0,055	0,28	0,20	0,16	0,062	○	●	○
P.1.5	0,25	0,18	0,14	0,055	0,28	0,20	0,16	0,062	○	●	○
P.2.1	0,27	0,19	0,16	0,060	0,30	0,21	0,17	0,066	○	●	○
P.2.2	0,27	0,19	0,16	0,060	0,30	0,21	0,17	0,066	○	●	○
P.2.3	0,25	0,18	0,14	0,055	0,28	0,20	0,16	0,062	○	●	○
P.2.4	0,25	0,18	0,14	0,055	0,28	0,20	0,16	0,062	○	●	○
P.3.1	0,25	0,18	0,14	0,055	0,28	0,20	0,16	0,062	○	●	○
P.3.2	0,25	0,18	0,14	0,055	0,28	0,20	0,16	0,062	○	●	○
P.3.3	0,25	0,18	0,14	0,055	0,28	0,20	0,16	0,062	○	●	○
P.4.1	0,19	0,13	0,11	0,042	0,21	0,15	0,12	0,047	●		
P.4.2	0,19	0,13	0,11	0,042	0,21	0,15	0,12	0,047	●		
M.1.1	0,19	0,13	0,11	0,042	0,21	0,15	0,12	0,047	●		
M.2.1	0,19	0,13	0,11	0,042	0,21	0,15	0,12	0,047	●		
M.3.1	0,19	0,13	0,11	0,042	0,21	0,15	0,12	0,047	●		
K.1.1	0,27	0,19	0,16	0,060	0,30	0,21	0,17	0,066	○	●	○
K.1.2	0,27	0,19	0,16	0,060	0,30	0,21	0,17	0,066	○	●	○
K.2.1	0,27	0,19	0,16	0,060	0,30	0,21	0,17	0,066	○	●	○
K.2.2	0,25	0,18	0,14	0,055	0,28	0,20	0,16	0,062	○	●	○
K.3.1	0,25	0,18	0,14	0,055	0,28	0,20	0,16	0,062	○	●	○
K.3.2	0,25	0,18	0,14	0,055	0,28	0,20	0,16	0,062	○	●	○
N.1.1											
N.1.2											
N.2.1											
N.2.2											
N.2.3											
N.3.1											
N.3.2											
N.3.3											
N.4.1											
S.1.1	0,11	0,08	0,07	0,026	0,13	0,09	0,08	0,029	●		
S.1.2	0,11	0,08	0,07	0,026	0,13	0,09	0,08	0,029	●		
S.2.1	0,11	0,08	0,07	0,026	0,13	0,09	0,08	0,029	●		
S.2.2	0,11	0,08	0,07	0,026	0,13	0,09	0,08	0,029	●		
S.2.3											
S.3.1	0,16	0,11	0,09	0,035	0,18	0,12	0,10	0,040	●		
S.3.2	0,16	0,11	0,09	0,035	0,18	0,12	0,10	0,040	●		
S.3.3											
H.1.1											
H.1.2											
H.1.3											
H.1.4											
H.2.1											
H.3.1											
O.1.1											
O.1.2											
O.2.1											
O.2.2											
O.3.1											

Referenčne vrednosti rezalnih podatkov – SilverLine – stebelni rezkar

Kazalo	Tip, dolgi		50 558 ..., 50 958																		
			Premer DC (mm) =																		
			3,0			3,5–4,0			4,5–5,0			5,5–6,0			7,0–8,0			9,0–10,0		
			a_e 0,1–0,2 x DC	a_e 0,3–0,4 x DC	a_e 0,6–1,0 x DC	a_e 0,1–0,2 x DC	a_e 0,3–0,4 x DC	a_e 0,6–1,0 x DC	a_e 0,1–0,2 x DC	a_e 0,3–0,4 x DC	a_e 0,6–1,0 x DC	a_e 0,1–0,2 x DC	a_e 0,3–0,4 x DC	a_e 0,6–1,0 x DC	a_e 0,1–0,2 x DC	a_e 0,3–0,4 x DC	a_e 0,6–1,0 x DC	a_e 0,1–0,2 x DC	a_e 0,3–0,4 x DC	a_e 0,6–1,0 x DC
	v_c (m/min)	$a_{p\,max.}$ x DC	f_z (mm)																		
P.1.1	110	1,0*	0,035	0,028	0,018	0,042	0,034	0,021	0,050	0,040	0,025	0,058	0,046	0,029	0,072	0,058	0,036	0,086	0,069	0,043
P.1.2	90	1,0*	0,027	0,022	0,014	0,034	0,027	0,017	0,041	0,033	0,021	0,048	0,038	0,024	0,062	0,050	0,031	0,075	0,060	0,038
P.1.3	90	1,0*	0,027	0,022	0,014	0,034	0,027	0,017	0,041	0,033	0,021	0,048	0,038	0,024	0,062	0,050	0,031	0,075	0,060	0,038
P.1.4	80	1,0*	0,027	0,022	0,014	0,034	0,027	0,017	0,041	0,033	0,021	0,048	0,038	0,024	0,062	0,050	0,031	0,075	0,060	0,038
P.1.5	80	1,0*	0,027	0,022	0,014	0,034	0,027	0,017	0,041	0,033	0,021	0,048	0,038	0,024	0,062	0,050	0,031	0,075	0,060	0,038
P.2.1	90	1,0*	0,027	0,022	0,014	0,034	0,027	0,017	0,041	0,033	0,021	0,048	0,038	0,024	0,062	0,050	0,031	0,075	0,060	0,038
P.2.2	70	1,0*	0,027	0,022	0,014	0,034	0,027	0,017	0,041	0,033	0,021	0,048	0,038	0,024	0,062	0,050	0,031	0,075	0,060	0,038
P.2.3	70	1,0*	0,027	0,022	0,014	0,034	0,027	0,017	0,041	0,033	0,021	0,048	0,038	0,024	0,062	0,050	0,031	0,075	0,060	0,038
P.2.4	55	1,0*	0,027	0,022	0,014	0,034	0,027	0,017	0,041	0,033	0,021	0,048	0,038	0,024	0,062	0,050	0,031	0,075	0,060	0,038
P.3.1																				
P.3.2																				
P.3.3																				
P.4.1	50	1,0*	0,022	0,018	0,011	0,028	0,022	0,014	0,034	0,027	0,017	0,041	0,033	0,021	0,054	0,043	0,027	0,066	0,053	0,033
P.4.2	40	1,0*	0,022	0,018	0,011	0,028	0,022	0,014	0,034	0,027	0,017	0,041	0,033	0,021	0,054	0,043	0,027	0,066	0,053	0,033
M.1.1	40	1,0*	0,022	0,018	0,011	0,028	0,022	0,014	0,034	0,027	0,017	0,041	0,033	0,021	0,054	0,043	0,027	0,066	0,053	0,033
M.2.1	50	1,0*	0,022	0,018	0,011	0,028	0,022	0,014	0,034	0,027	0,017	0,041	0,033	0,021	0,054	0,043	0,027	0,066	0,053	0,033
M.3.1	50	1,0*	0,022	0,018	0,011	0,028	0,022	0,014	0,034	0,027	0,017	0,041	0,033	0,021	0,054	0,043	0,027	0,066	0,053	0,033
K.1.1	130	1,0*	0,056	0,045	0,028	0,068	0,054	0,034	0,080	0,064	0,040	0,092	0,074	0,046	0,116	0,093	0,058	0,140	0,112	0,070
K.1.2	120	1,0*	0,056	0,045	0,028	0,068	0,054	0,034	0,080	0,064	0,040	0,092	0,074	0,046	0,116	0,093	0,058	0,140	0,112	0,070
K.2.1	130	1,0*	0,040	0,032	0,020	0,048	0,038	0,024	0,056	0,045	0,028	0,064	0,051	0,032	0,079	0,063	0,040	0,095	0,076	0,048
K.2.2	120	1,0*	0,040	0,032	0,020	0,048	0,038	0,024	0,056	0,045	0,028	0,064	0,051	0,032	0,079	0,063	0,040	0,095	0,076	0,048
K.3.1	130	1,0*	0,056	0,045	0,028	0,068	0,054	0,034	0,080	0,064	0,040	0,092	0,074	0,046	0,116	0,093	0,058	0,140	0,112	0,070
K.3.2	120	1,0*	0,056	0,045	0,028	0,068	0,054	0,034	0,080	0,064	0,040	0,092	0,074	0,046	0,116	0,093	0,058	0,140	0,112	0,070
N.1.1																				
N.1.2																				
N.2.1																				
N.2.2																				
N.2.3																				
N.3.1	200	1,0*	0,040	0,032	0,020	0,050	0,040	0,025	0,060	0,048	0,030	0,070	0,056	0,035	0,090	0,072	0,045	0,110	0,088	0,055
N.3.2	200	1,0*	0,040	0,032	0,020	0,050	0,040	0,025	0,060	0,048	0,030	0,070	0,056	0,035	0,090	0,072	0,045	0,110	0,088	0,055
N.3.3	140	1,0*	0,040	0,032	0,020	0,050	0,040	0,025	0,060	0,048	0,030	0,070	0,056	0,035	0,090	0,072	0,045	0,110	0,088	0,055
N.4.1																				
S.1.1	30	1,0*	0,015	0,012	0,008	0,020	0,016	0,010	0,025	0,020	0,013	0,030	0,024	0,015	0,040	0,032	0,020	0,050	0,040	0,025
S.1.2	30	1,0*	0,015	0,012	0,008	0,020	0,016	0,010	0,025	0,020	0,013	0,030	0,024	0,015	0,040	0,032	0,020	0,050	0,040	0,025
S.2.1	30	1,0*	0,015	0,012	0,008	0,020	0,016	0,010	0,025	0,020	0,013	0,030	0,024	0,015	0,040	0,032	0,020	0,050	0,040	0,025
S.2.2	30	1,0*	0,015	0,012	0,008	0,020	0,016	0,010	0,025	0,020	0,013	0,030	0,024	0,015	0,040	0,032	0,020	0,050	0,040	0,025
S.2.3	30	1,0*	0,015	0,012	0,008	0,020	0,016	0,010	0,025	0,020	0,013	0,030	0,024	0,015	0,040	0,032	0,020	0,050	0,040	0,025
S.3.1	50	1,0*	0,022	0,018	0,011	0,028	0,022	0,014	0,034	0,027	0,017	0,041	0,033	0,021	0,054	0,043	0,027	0,066	0,053	0,033
S.3.2	20	1,0*	0,022	0,018	0,011	0,028	0,022	0,014	0,034	0,027	0,017	0,041	0,033	0,021	0,054	0,043	0,027	0,066	0,053	0,033
S.3.3																				
H.1.1																				
H.1.2																				
H.1.3																				
H.1.4																				
H.2.1																				
H.3.1																				
O.1.1																				
O.1.2																				
O.2.1																				
O.2.2																				
O.3.1																				

* = Tip, dolg: $a_{p\,najv.}$ = 1,5 × DC pri f_z × 0,75

Potopni kot za poševno rezkanje in spiralno rezkanje = 6–10°

Kazalo	50 558 ..., 50 958															● 1. izbira ○ Primerno		
	Premer DC (mm) =																	
	11,0–12,0			14,0			15,0–16,0			17,0–18,0			19,0–20,0					
	a_e 0,1–0,2 x DC	a_e 0,3–0,4 x DC	a_e 0,6–1,0 x DC	a_e 0,1–0,2 x DC	a_e 0,3–0,4 x DC	a_e 0,6–1,0 x DC	a_e 0,1–0,2 x DC	a_e 0,3–0,4 x DC	a_e 0,6–1,0 x DC	a_e 0,1–0,2 x DC	a_e 0,3–0,4 x DC	a_e 0,6–1,0 x DC	a_e 0,1–0,2 x DC	a_e 0,3–0,4 x DC	a_e 0,6–1,0 x DC	Emulzija	Stisnjeni zrak	MMS
	f_z (mm)																	
P.1.1	0,102	0,082	0,051	0,116	0,093	0,058	0,124	0,099	0,062	0,131	0,105	0,066	0,139	0,111	0,070	●	○	○
P.1.2	0,089	0,071	0,045	0,103	0,082	0,052	0,110	0,088	0,055	0,117	0,094	0,059	0,123	0,098	0,062	●	○	○
P.1.3	0,089	0,071	0,045	0,103	0,082	0,052	0,110	0,088	0,055	0,117	0,094	0,059	0,123	0,098	0,062	●	○	○
P.1.4	0,089	0,071	0,045	0,103	0,082	0,052	0,110	0,088	0,055	0,117	0,094	0,059	0,123	0,098	0,062	●	○	○
P.1.5	0,089	0,071	0,045	0,103	0,082	0,052	0,110	0,088	0,055	0,117	0,094	0,059	0,123	0,098	0,062	●	○	○
P.2.1	0,089	0,071	0,045	0,103	0,082	0,052	0,110	0,088	0,055	0,117	0,094	0,059	0,123	0,098	0,062	●	○	○
P.2.2	0,089	0,071	0,045	0,103	0,082	0,052	0,110	0,088	0,055	0,117	0,094	0,059	0,123	0,098	0,062	●	○	○
P.2.3	0,089	0,071	0,045	0,103	0,082	0,052	0,110	0,088	0,055	0,117	0,094	0,059	0,123	0,098	0,062	●	○	○
P.2.4	0,089	0,071	0,045	0,103	0,082	0,052	0,110	0,088	0,055	0,117	0,094	0,059	0,123	0,098	0,062	●	○	○
P.3.1																		
P.3.2																		
P.3.3																		
P.4.1	0,079	0,063	0,040	0,092	0,074	0,046	0,099	0,079	0,050	0,105	0,084	0,053	0,111	0,089	0,056	●		
P.4.2	0,079	0,063	0,040	0,092	0,074	0,046	0,099	0,079	0,050	0,105	0,084	0,053	0,111	0,089	0,056	●		
M.1.1	0,079	0,063	0,040	0,092	0,074	0,046	0,099	0,079	0,050	0,105	0,084	0,053	0,111	0,089	0,056	●		
M.2.1	0,079	0,063	0,040	0,092	0,074	0,046	0,099	0,079	0,050	0,105	0,084	0,053	0,111	0,089	0,056	●		
M.3.1	0,079	0,063	0,040	0,092	0,074	0,046	0,099	0,079	0,050	0,105	0,084	0,053	0,111	0,089	0,056	●		
K.1.1	0,164	0,131	0,082	0,188	0,150	0,094	0,200	0,160	0,100	0,212	0,170	0,106	0,224	0,179	0,112	●	○	○
K.1.2	0,164	0,131	0,082	0,188	0,150	0,094	0,200	0,160	0,100	0,212	0,170	0,106	0,224	0,179	0,112	●	○	○
K.2.1	0,110	0,088	0,055	0,126	0,101	0,063	0,134	0,107	0,067	0,142	0,114	0,071	0,150	0,120	0,075	●	○	○
K.2.2	0,110	0,088	0,055	0,126	0,101	0,063	0,134	0,107	0,067	0,142	0,114	0,071	0,150	0,120	0,075	●	○	○
K.3.1	0,164	0,131	0,082	0,188	0,150	0,094	0,200	0,160	0,100	0,212	0,170	0,106	0,224	0,179	0,112	●	○	○
K.3.2	0,164	0,131	0,082	0,188	0,150	0,094	0,200	0,160	0,100	0,212	0,170	0,106	0,224	0,179	0,112	●	○	○
N.1.1																		
N.1.2																		
N.2.1																		
N.2.2																		
N.2.3																		
N.3.1	0,130	0,104	0,065	0,150	0,120	0,075	0,160	0,128	0,080	0,170	0,136	0,085	0,180	0,144	0,090	●		
N.3.2	0,130	0,104	0,065	0,150	0,120	0,075	0,160	0,128	0,080	0,170	0,136	0,085	0,180	0,144	0,090	●		
N.3.3	0,130	0,104	0,065	0,150	0,120	0,075	0,160	0,128	0,080	0,170	0,136	0,085	0,180	0,144	0,090	●		
N.4.1																		
S.1.1	0,060	0,048	0,030	0,070	0,056	0,035	0,075	0,060	0,038	0,079	0,063	0,040	0,084	0,067	0,042	●		
S.1.2	0,060	0,048	0,030	0,070	0,056	0,035	0,075	0,060	0,038	0,079	0,063	0,040	0,084	0,067	0,042	●		
S.2.1	0,060	0,048	0,030	0,070	0,056	0,035	0,075	0,060	0,038	0,079	0,063	0,040	0,084	0,067	0,042	●		
S.2.2	0,060	0,048	0,030	0,070	0,056	0,035	0,075	0,060	0,038	0,079	0,063	0,040	0,084	0,067	0,042	●		
S.2.3	0,060	0,048	0,030	0,070	0,056	0,035	0,075	0,060	0,038	0,079	0,063	0,040	0,084	0,067	0,042	●		
S.3.1	0,079	0,063	0,040	0,092	0,074	0,046	0,099	0,079	0,050	0,105	0,084	0,053	0,111	0,089	0,056	●		
S.3.2	0,079	0,063	0,040	0,092	0,074	0,046	0,099	0,079	0,050	0,105	0,084	0,053	0,111	0,089	0,056	●		
S.3.3																		
H.1.1																		
H.1.2																		
H.1.3																		
H.1.4																		
H.2.1																		
H.3.1																		
O.1.1																		
O.1.2																		
O.2.1																		
O.2.2																		
O.3.1																		

14

Referenčne vrednosti rezalnih podatkov – SilverLine – stebelni rezkar

Kazalo	Tip, kratki		Tip, dolgi		Tip, zelo dolgi		50 966 ..., 50 967 ..., 50 992 ...														
							Premer DC (mm) =														
							3,0			3,5–4,0			4,5–5,0			5,5–6,0			6,5–8,0		
	v_c (m/min)	$a_{p\,max.}$ x DC	v_c (m/min)	$a_{p\,max.}$ x DC	v_c (m/min)	$a_{p\,max.}$ x DC	a_e 0,1–0,2 x DC	a_e 0,3–0,4 x DC	a_e 0,6–1,0 x DC	a_e 0,1–0,2 x DC	a_e 0,3–0,4 x DC	a_e 0,6–1,0 x DC	a_e 0,1–0,2 x DC	a_e 0,3–0,4 x DC	a_e 0,6–1,0 x DC	a_e 0,1–0,2 x DC	a_e 0,3–0,4 x DC	a_e 0,6–1,0 x DC	a_e 0,1–0,2 x DC	a_e 0,3–0,4 x DC	a_e 0,6–1,0 x DC
							f_z (mm)														
P.1.1	252	1,0	210	1,0*	105	0,8	0,028	0,022	0,014	0,038	0,030	0,019	0,049	0,039	0,025	0,060	0,048	0,030	0,080	0,064	0,040
P.1.2	240	1,0	200	1,0*	100	0,8	0,028	0,022	0,014	0,038	0,030	0,019	0,049	0,039	0,025	0,060	0,048	0,030	0,080	0,064	0,040
P.1.3	240	1,0	200	1,0*	100	0,8	0,028	0,022	0,014	0,038	0,030	0,019	0,049	0,039	0,025	0,060	0,048	0,030	0,080	0,064	0,040
P.1.4	228	1,0	190	1,0*	95	0,8	0,028	0,022	0,014	0,038	0,030	0,019	0,049	0,039	0,025	0,060	0,048	0,030	0,080	0,064	0,040
P.1.5	228	1,0	190	1,0*	95	0,8	0,028	0,022	0,014	0,038	0,030	0,019	0,049	0,039	0,025	0,060	0,048	0,030	0,080	0,064	0,040
P.2.1	240	1,0	200	1,0*	100	0,8	0,028	0,022	0,014	0,038	0,030	0,019	0,049	0,039	0,025	0,060	0,048	0,030	0,080	0,064	0,040
P.2.2	228	1,0	190	1,0*	95	0,8	0,028	0,022	0,014	0,038	0,030	0,019	0,049	0,039	0,025	0,060	0,048	0,030	0,080	0,064	0,040
P.2.3	216	1,0	180	1,0*	90	0,8	0,028	0,022	0,014	0,038	0,030	0,019	0,049	0,039	0,025	0,060	0,048	0,030	0,080	0,064	0,040
P.2.4	204	1,0	170	1,0*	85	0,8	0,028	0,022	0,014	0,038	0,030	0,019	0,049	0,039	0,025	0,060	0,048	0,030	0,080	0,064	0,040
P.3.1																					
P.3.2																					
P.3.3																					
P.4.1	120	1,0	100	1,0*	60	0,8	0,017	0,014	0,009	0,024	0,019	0,012	0,031	0,025	0,016	0,038	0,030	0,019	0,052	0,042	0,026
P.4.2	96	1,0	80	1,0*	50	0,8	0,017	0,014	0,009	0,024	0,019	0,012	0,031	0,025	0,016	0,038	0,030	0,019	0,052	0,042	0,026
M.1.1	120	1,0	100	1,0*	60	0,8	0,017	0,014	0,009	0,024	0,019	0,012	0,031	0,025	0,016	0,038	0,030	0,019	0,052	0,042	0,026
M.2.1	120	1,0	100	1,0*	60	0,8	0,017	0,014	0,009	0,024	0,019	0,012	0,031	0,025	0,016	0,038	0,030	0,019	0,052	0,042	0,026
M.3.1	120	1,0	100	1,0*	60	0,8	0,017	0,014	0,009	0,024	0,019	0,012	0,031	0,025	0,016	0,038	0,030	0,019	0,052	0,042	0,026
K.1.1	240	1,0	200	1,0*	100	0,8	0,037	0,030	0,019	0,048	0,038	0,024	0,060	0,048	0,030	0,070	0,056	0,035	0,094	0,075	0,047
K.1.2	216	1,0	180	1,0*	90	0,8	0,037	0,030	0,019	0,048	0,038	0,024	0,060	0,048	0,030	0,070	0,056	0,035	0,094	0,075	0,047
K.2.1	228	1,0	190	1,0*	60	0,8	0,028	0,022	0,014	0,038	0,030	0,019	0,049	0,039	0,025	0,060	0,048	0,030	0,080	0,064	0,040
K.2.2	204	1,0	170	1,0*	85	0,8	0,028	0,022	0,014	0,038	0,030	0,019	0,049	0,039	0,025	0,060	0,048	0,030	0,080	0,064	0,040
K.3.1	216	1,0	180	1,0*	90	0,8	0,028	0,022	0,014	0,038	0,030	0,019	0,049	0,039	0,025	0,060	0,048	0,030	0,080	0,064	0,040
K.3.2	192	1,0	160	1,0*	80	0,8	0,028	0,022	0,014	0,038	0,030	0,019	0,049	0,039	0,025	0,060	0,048	0,030	0,080	0,064	0,040
N.1.1																					
N.1.2																					
N.2.1																					
N.2.2																					
N.2.3																					
N.3.1	420	1,0	350	1,0*	175	0,8	0,037	0,030	0,019	0,048	0,038	0,024	0,060	0,048	0,030	0,070	0,056	0,035	0,094	0,075	0,047
N.3.2	420	1,0	350	1,0*	175	0,8	0,037	0,030	0,019	0,048	0,038	0,024	0,060	0,048	0,030	0,070	0,056	0,035	0,094	0,075	0,047
N.3.3	336	1,0	280	1,0*	140	0,8	0,037	0,030	0,019	0,048	0,038	0,024	0,060	0,048	0,030	0,070	0,056	0,035	0,094	0,075	0,047
N.4.1																					
S.1.1	30	0,5	25	0,5	15	0,4	0,015	0,012	0,008	0,020	0,016	0,010	0,025	0,020	0,013	0,030	0,024	0,015	0,040	0,032	0,020
S.1.2	30	0,5	25	0,5	15	0,4	0,015	0,012	0,008	0,020	0,016	0,010	0,025	0,020	0,013	0,030	0,024	0,015	0,040	0,032	0,020
S.2.1	30	0,5	25	0,5	15	0,4	0,015	0,012	0,008	0,020	0,016	0,010	0,025	0,020	0,013	0,030	0,024	0,015	0,040	0,032	0,020
S.2.2	30	0,5	25	0,5	15	0,4	0,015	0,012	0,008	0,020	0,016	0,010	0,025	0,020	0,013	0,030	0,024	0,015	0,040	0,032	0,020
S.2.3	30	0,5	25	0,5	15	0,4	0,015	0,012	0,008	0,020	0,016	0,010	0,025	0,020	0,013	0,030	0,024	0,015	0,040	0,032	0,020
S.3.1	108	1,0	90	1,0*	45	0,8	0,028	0,022	0,014	0,038	0,030	0,019	0,049	0,039	0,025	0,060	0,048	0,030	0,080	0,064	0,040
S.3.2	60	1,0	50	1,0*	25	0,8	0,017	0,014	0,009	0,024	0,019	0,012	0,031	0,025	0,016	0,038	0,030	0,019	0,052	0,042	0,026
S.3.3																					
H.1.1																					
H.1.2																					
H.1.3																					
H.1.4																					
H.2.1																					
H.3.1																					
O.1.1																					
O.1.2																					
O.2.1																					
O.2.2																					
O.3.1																					

* = Tip, dolg: $a_{p\,najv.}$ = 1,5 × DC pri f_z × 0,75

Tip, zelo dolg: pri robljenju z a_e 0,1–0,4 x DC je dovoljeno uporabiti a_p 1,0 x DC.

Potopni kot za poševno in spiralno rezkanje: 3°

Kazalo	50 966 ..., 50 967 ..., 50 992 ...																			● 1. izbira ○ Primerno		
	Premer DC (mm) =																					
	8,5–10,0			12,0			14,0			16,0			18,0			20,0					
	a_e 0,1–0,2 x DC	a_e 0,3–0,4 x DC	a_e 0,6–1,0 x DC	a_e 0,1–0,2 x DC	a_e 0,3–0,4 x DC	a_e 0,6–1,0 x DC	a_e 0,1–0,2 x DC	a_e 0,3–0,4 x DC	a_e 0,6–1,0 x DC	a_e 0,1–0,2 x DC	a_e 0,3–0,4 x DC	a_e 0,6–1,0 x DC	a_e 0,1–0,2 x DC	a_e 0,3–0,4 x DC	a_e 0,6–1,0 x DC	a_e 0,1–0,2 x DC	a_e 0,3–0,4 x DC	a_e 0,6–1,0 x DC	Emulzija	Stisnjeni zrak	MMS
	f_z (mm)																					
P.1.1	0,100	0,080	0,050	0,120	0,096	0,060	0,140	0,112	0,070	0,150	0,120	0,075	0,160	0,128	0,080	0,170	0,136	0,085	●	○	○
P.1.2	0,100	0,080	0,050	0,120	0,096	0,060	0,140	0,112	0,070	0,150	0,120	0,075	0,160	0,128	0,080	0,170	0,136	0,085	●	○	○
P.1.3	0,100	0,080	0,050	0,120	0,096	0,060	0,140	0,112	0,070	0,150	0,120	0,075	0,160	0,128	0,080	0,170	0,136	0,085	●	○	○
P.1.4	0,100	0,080	0,050	0,120	0,096	0,060	0,140	0,112	0,070	0,150	0,120	0,075	0,160	0,128	0,080	0,170	0,136	0,085	●	○	○
P.1.5	0,100	0,080	0,050	0,120	0,096	0,060	0,140	0,112	0,070	0,150	0,120	0,075	0,160	0,128	0,080	0,170	0,136	0,085	●	○	○
P.2.1	0,100	0,080	0,050	0,120	0,096	0,060	0,140	0,112	0,070	0,150	0,120	0,075	0,160	0,128	0,080	0,170	0,136	0,085	●	○	○
P.2.2	0,100	0,080	0,050	0,120	0,096	0,060	0,140	0,112	0,070	0,150	0,120	0,075	0,160	0,128	0,080	0,170	0,136	0,085	●	○	○
P.2.3	0,100	0,080	0,050	0,120	0,096	0,060	0,140	0,112	0,070	0,150	0,120	0,075	0,160	0,128	0,080	0,170	0,136	0,085	●	○	○
P.2.4	0,100	0,080	0,050	0,120	0,096	0,060	0,140	0,112	0,070	0,150	0,120	0,075	0,160	0,128	0,080	0,170	0,136	0,085	●	○	○
P.3.1																					
P.3.2																					
P.3.3																					
P.4.1	0,066	0,053	0,033	0,080	0,064	0,040	0,094	0,075	0,047	0,101	0,081	0,051	0,108	0,086	0,054	0,115	0,092	0,058	●		
P.4.2	0,066	0,053	0,033	0,080	0,064	0,040	0,094	0,075	0,047	0,101	0,081	0,051	0,108	0,086	0,054	0,115	0,092	0,058	●		
M.1.1	0,066	0,053	0,033	0,080	0,064	0,040	0,094	0,075	0,047	0,101	0,081	0,051	0,108	0,086	0,054	0,115	0,092	0,058	●		
M.2.1	0,066	0,053	0,033	0,080	0,064	0,040	0,094	0,075	0,047	0,101	0,081	0,051	0,108	0,086	0,054	0,115	0,092	0,058	●		
M.3.1	0,066	0,053	0,033	0,080	0,064	0,040	0,094	0,075	0,047	0,101	0,081	0,051	0,108	0,086	0,054	0,115	0,092	0,058	●		
K.1.1	0,116	0,093	0,058	0,140	0,112	0,070	0,162	0,130	0,081	0,173	0,138	0,087	0,184	0,147	0,092	0,196	0,157	0,098	●	●	●
K.1.2	0,116	0,093	0,058	0,140	0,112	0,070	0,162	0,130	0,081	0,173	0,138	0,087	0,184	0,147	0,092	0,196	0,157	0,098	●	●	●
K.2.1	0,100	0,080	0,050	0,120	0,096	0,060	0,140	0,112	0,070	0,150	0,120	0,075	0,160	0,128	0,080	0,170	0,136	0,085	●	●	●
K.2.2	0,100	0,080	0,050	0,120	0,096	0,060	0,140	0,112	0,070	0,150	0,120	0,075	0,160	0,128	0,080	0,170	0,136	0,085	●	●	●
K.3.1	0,100	0,080	0,050	0,120	0,096	0,060	0,140	0,112	0,070	0,150	0,120	0,075	0,160	0,128	0,080	0,170	0,136	0,085	●	●	●
K.3.2	0,100	0,080	0,050	0,120	0,096	0,060	0,140	0,112	0,070	0,150	0,120	0,075	0,160	0,128	0,080	0,170	0,136	0,085	●	●	●
N.1.1																					
N.1.2																					
N.2.1																					
N.2.2																					
N.2.3																					
N.3.1	0,116	0,093	0,058	0,140	0,112	0,070	0,162	0,130	0,081	0,173	0,138	0,087	0,184	0,147	0,092	0,196	0,157	0,098	●		
N.3.2	0,116	0,093	0,058	0,140	0,112	0,070	0,162	0,130	0,081	0,173	0,138	0,087	0,184	0,147	0,092	0,196	0,157	0,098	●		
N.3.3	0,116	0,093	0,058	0,140	0,112	0,070	0,162	0,130	0,081	0,173	0,138	0,087	0,184	0,147	0,092	0,196	0,157	0,098	●		
N.4.1																					
S.1.1	0,050	0,040	0,025	0,060	0,048	0,030	0,070	0,056	0,035	0,075	0,060	0,038	0,079	0,063	0,040	0,084	0,067	0,042	●		
S.1.2	0,050	0,040	0,025	0,060	0,048	0,030	0,070	0,056	0,035	0,075	0,060	0,038	0,079	0,063	0,040	0,084	0,067	0,042	●		
S.2.1	0,050	0,040	0,025	0,060	0,048	0,030	0,070	0,056	0,035	0,075	0,060	0,038	0,079	0,063	0,040	0,084	0,067	0,042	●		
S.2.2	0,050	0,040	0,025	0,060	0,048	0,030	0,070	0,056	0,035	0,075	0,060	0,038	0,079	0,063	0,040	0,084	0,067	0,042	●		
S.2.3	0,050	0,040	0,025	0,060	0,048	0,030	0,070	0,056	0,035	0,075	0,060	0,038	0,079	0,063	0,040	0,084	0,067	0,042	●		
S.3.1	0,100	0,080	0,050	0,120	0,096	0,060	0,140	0,112	0,070	0,150	0,120	0,075	0,160	0,128	0,080	0,170	0,136	0,085	●		
S.3.2	0,066	0,053	0,033	0,080	0,064	0,040	0,094	0,075	0,047	0,101	0,081	0,051	0,108	0,086	0,054	0,115	0,092	0,058	●		
S.3.3																					
H.1.1																					
H.1.2																					
H.1.3																					
H.1.4																					
H.2.1																					
H.3.1																					
O.1.1																					
O.1.2																					
O.2.1																					
O.2.2																					
O.3.1																					

14

Referenčne vrednosti rezalnih podatkov – SilverLine – stebelni rezkar

Kazalo	Tip, dolgi		50 976 ..., 50 977 ...															
			Premer DC (mm) =															
			3		4		5		6		8		10		12		14	
			a_e 0,3–0,4 x DC	a_e 0,6–1,0 x DC	a_e 0,3–0,4 x DC	a_e 0,6–1,0 x DC	a_e 0,3–0,4 x DC	a_e 0,6–1,0 x DC	a_e 0,3–0,4 x DC	a_e 0,6–1,0 x DC	a_e 0,3–0,4 x DC	a_e 0,6–1,0 x DC	a_e 0,3–0,4 x DC	a_e 0,6–1,0 x DC	a_e 0,3–0,4 x DC	a_e 0,6–1,0 x DC	a_e 0,3–0,4 x DC	a_e 0,6–1,0 x DC
	v_c (m/min)	$a_{p\,max.}$ x DC	f_z (mm)															
P.1.1	210	2,0	0,026	0,019	0,034	0,024	0,042	0,030	0,049	0,035	0,066	0,047	0,081	0,058	0,098	0,070	0,113	0,081
P.1.2	200	2,0	0,026	0,019	0,034	0,024	0,042	0,030	0,049	0,035	0,066	0,047	0,081	0,058	0,098	0,070	0,113	0,081
P.1.3	200	2,0	0,026	0,019	0,034	0,024	0,042	0,030	0,049	0,035	0,066	0,047	0,081	0,058	0,098	0,070	0,113	0,081
P.1.4	190	2,0	0,026	0,019	0,034	0,024	0,042	0,030	0,049	0,035	0,066	0,047	0,081	0,058	0,098	0,070	0,113	0,081
P.1.5	190	2,0	0,026	0,019	0,034	0,024	0,042	0,030	0,049	0,035	0,066	0,047	0,081	0,058	0,098	0,070	0,113	0,081
P.2.1	200	2,0	0,026	0,019	0,034	0,024	0,042	0,030	0,049	0,035	0,066	0,047	0,081	0,058	0,098	0,070	0,113	0,081
P.2.2	190	2,0	0,020	0,014	0,027	0,019	0,034	0,025	0,042	0,030	0,056	0,040	0,070	0,050	0,084	0,060	0,098	0,070
P.2.3	180	2,0	0,026	0,019	0,034	0,024	0,042	0,030	0,049	0,035	0,066	0,047	0,081	0,058	0,098	0,070	0,113	0,081
P.2.4	170	2,0	0,020	0,014	0,027	0,019	0,034	0,025	0,042	0,030	0,056	0,040	0,070	0,050	0,084	0,060	0,098	0,070
P.3.1	180	2,0	0,026	0,019	0,034	0,024	0,042	0,030	0,049	0,035	0,066	0,047	0,081	0,058	0,098	0,070	0,113	0,081
P.3.2	170	2,0	0,026	0,019	0,034	0,024	0,042	0,030	0,049	0,035	0,066	0,047	0,081	0,058	0,098	0,070	0,113	0,081
P.3.3	140	2,0	0,026	0,019	0,034	0,024	0,042	0,030	0,049	0,035	0,066	0,047	0,081	0,058	0,098	0,070	0,113	0,081
P.4.1	120	1,5	0,012	0,009	0,017	0,012	0,022	0,016	0,027	0,019	0,036	0,026	0,046	0,033	0,056	0,040	0,066	0,047
P.4.2	100	1,5	0,012	0,009	0,017	0,012	0,022	0,016	0,027	0,019	0,036	0,026	0,046	0,033	0,056	0,040	0,066	0,047
M.1.1	120	1,5	0,012	0,009	0,017	0,012	0,022	0,016	0,027	0,019	0,036	0,026	0,046	0,033	0,056	0,040	0,066	0,047
M.2.1	120	1,5	0,012	0,009	0,017	0,012	0,022	0,016	0,027	0,019	0,036	0,026	0,046	0,033	0,056	0,040	0,066	0,047
M.3.1	120	1,5	0,012	0,009	0,017	0,012	0,022	0,016	0,027	0,019	0,036	0,026	0,046	0,033	0,056	0,040	0,066	0,047
K.1.1	200	2,0	0,031	0,022	0,039	0,028	0,048	0,034	0,056	0,040	0,074	0,053	0,091	0,065	0,108	0,077	0,126	0,090
K.1.2	180	2,0	0,031	0,022	0,039	0,028	0,048	0,034	0,056	0,040	0,074	0,053	0,091	0,065	0,108	0,077	0,126	0,090
K.2.1	190	2,0	0,026	0,019	0,034	0,024	0,042	0,030	0,049	0,035	0,066	0,047	0,081	0,058	0,098	0,070	0,113	0,081
K.2.2	170	2,0	0,026	0,019	0,034	0,024	0,042	0,030	0,049	0,035	0,066	0,047	0,081	0,058	0,098	0,070	0,113	0,081
K.3.1	180	2,0	0,026	0,019	0,034	0,024	0,042	0,030	0,049	0,035	0,066	0,047	0,081	0,058	0,098	0,070	0,113	0,081
K.3.2	160	2,0	0,026	0,019	0,034	0,024	0,042	0,030	0,049	0,035	0,066	0,047	0,081	0,058	0,098	0,070	0,113	0,081
N.1.1																		
N.1.2																		
N.2.1																		
N.2.2																		
N.2.3																		
N.3.1	350	2,0	0,031	0,022	0,039	0,028	0,048	0,034	0,056	0,040	0,074	0,053	0,091	0,065	0,108	0,077	0,126	0,090
N.3.2	350	2,0	0,031	0,022	0,039	0,028	0,048	0,034	0,056	0,040	0,074	0,053	0,091	0,065	0,108	0,077	0,126	0,090
N.3.3	280	2,0	0,031	0,022	0,039	0,028	0,048	0,034	0,056	0,040	0,074	0,053	0,091	0,065	0,108	0,077	0,126	0,090
N.4.1																		
S.1.1																		
S.1.2																		
S.2.1																		
S.2.2																		
S.2.3																		
S.3.1																		
S.3.2																		
S.3.3																		
H.1.1																		
H.1.2																		
H.1.3																		
H.1.4																		
H.2.1																		
H.3.1																		
O.1.1																		
O.1.2																		
O.2.1																		
O.2.2																		
O.3.1																		

Robljenje z a_e < 0,3 × DC je mogoče samo pogojno.

Potopni kot za poševno in spiralno rezkanje: 3°

Kazalo	50 976 ..., 50 977 ...						● 1. izbira ○ Primerno		
	Premer DC (mm) =								
	16		18		20				
	a_e 0,3–0,4 x DC	a_e 0,6–1,0 x DC	a_e 0,3–0,4 x DC	a_e 0,6–1,0 x DC	a_e 0,3–0,4 x DC	a_e 0,6–1,0 x DC	Emulzija	Stisnjeni zrak	MMS
	f_z (mm)								
P.1.1	0,121	0,087	0,129	0,092	0,137	0,098	●	○	○
P.1.2	0,121	0,087	0,129	0,092	0,137	0,098	●	○	○
P.1.3	0,121	0,087	0,129	0,092	0,137	0,098	●	○	○
P.1.4	0,121	0,087	0,129	0,092	0,137	0,098	●	○	○
P.1.5	0,121	0,087	0,129	0,092	0,137	0,098	●	○	○
P.2.1	0,121	0,087	0,129	0,092	0,137	0,098	●	○	○
P.2.2	0,105	0,075	0,112	0,080	0,119	0,085	●	○	○
P.2.3	0,121	0,087	0,129	0,092	0,137	0,098	●	○	○
P.2.4	0,105	0,075	0,112	0,080	0,119	0,085	●	○	○
P.3.1	0,121	0,087	0,129	0,092	0,137	0,098	●	○	○
P.3.2	0,121	0,087	0,129	0,092	0,137	0,098	●	○	○
P.3.3	0,121	0,087	0,129	0,092	0,137	0,098	●	○	○
P.4.1	0,071	0,051	0,076	0,054	0,081	0,058	●		
P.4.2	0,071	0,051	0,076	0,054	0,081	0,058	●		
M.1.1	0,071	0,051	0,076	0,054	0,081	0,058	●		
M.2.1	0,071	0,051	0,076	0,054	0,081	0,058	●		
M.3.1	0,071	0,051	0,076	0,054	0,081	0,058	●		
K.1.1	0,134	0,096	0,143	0,102	0,151	0,108	●	●	●
K.1.2	0,134	0,096	0,143	0,102	0,151	0,108	●	●	●
K.2.1	0,121	0,087	0,129	0,092	0,137	0,098	●	●	●
K.2.2	0,121	0,087	0,129	0,092	0,137	0,098	●	●	●
K.3.1	0,121	0,087	0,129	0,092	0,137	0,098	●	●	●
K.3.2	0,121	0,087	0,129	0,092	0,137	0,098	●	●	●
N.1.1									
N.1.2									
N.2.1									
N.2.2									
N.2.3									
N.3.1	0,134	0,096	0,143	0,102	0,151	0,108	●	○	○
N.3.2	0,134	0,096	0,143	0,102	0,151	0,108	●	○	○
N.3.3	0,134	0,096	0,143	0,102	0,151	0,108	●	○	○
N.4.1									
S.1.1									
S.1.2									
S.2.1									
S.2.2									
S.2.3									
S.3.1									
S.3.2									
S.3.3									
H.1.1									
H.1.2									
H.1.3									
H.1.4									
H.2.1									
H.3.1									
O.1.1									
O.1.2									
O.2.1									
O.2.2									
O.3.1									

Referenčne vrednosti rezalnih podatkov – SilverLine – stebelni rezkar

Kazalo	Tip, zelo dolgi		50 970 ..., 50 971 ..., 50 974 ..., 50 975 ...																		
			Premer DC (mm) =																		
			3			4			5			6			8			10		
			a_e 0,1–0,2 x DC	a_e 0,3–0,4 x DC	a_e 0,6–1,0 x DC	a_e 0,1–0,2 x DC	a_e 0,3–0,4 x DC	a_e 0,6–1,0 x DC	a_e 0,1–0,2 x DC	a_e 0,3–0,4 x DC	a_e 0,6–1,0 x DC	a_e 0,1–0,2 x DC	a_e 0,3–0,4 x DC	a_e 0,6–1,0 x DC	a_e 0,1–0,2 x DC	a_e 0,3–0,4 x DC	a_e 0,6–1,0 x DC	a_e 0,1–0,2 x DC	a_e 0,3–0,4 x DC	a_e 0,6–1,0 x DC
	v_c (m/min)	$a_{p\,max.}$ x DC	f_z (mm)																		
P.1.1	160	1,0	0,027	0,021	0,015	0,036	0,028	0,020	0,050	0,037	0,025	0,060	0,045	0,030	0,080	0,060	0,040	0,100	0,075	0,050
P.1.2	140	1,0	0,027	0,021	0,015	0,036	0,028	0,020	0,050	0,037	0,025	0,060	0,045	0,030	0,080	0,060	0,040	0,100	0,075	0,050
P.1.3	140	1,0	0,027	0,021	0,015	0,036	0,028	0,020	0,050	0,037	0,025	0,060	0,045	0,030	0,080	0,060	0,040	0,100	0,075	0,050
P.1.4	140	1,0	0,027	0,021	0,015	0,036	0,028	0,020	0,050	0,037	0,025	0,060	0,045	0,030	0,080	0,060	0,040	0,100	0,075	0,050
P.1.5	140	1,0	0,027	0,021	0,015	0,036	0,028	0,020	0,050	0,037	0,025	0,060	0,045	0,030	0,080	0,060	0,040	0,100	0,075	0,050
P.2.1	140	1,0	0,027	0,021	0,015	0,036	0,028	0,020	0,050	0,037	0,025	0,060	0,045	0,030	0,080	0,060	0,040	0,100	0,075	0,050
P.2.2	140	1,0	0,027	0,021	0,015	0,036	0,028	0,020	0,050	0,037	0,025	0,060	0,045	0,030	0,080	0,060	0,040	0,100	0,075	0,050
P.2.3	120	1,0	0,027	0,021	0,015	0,036	0,028	0,020	0,050	0,037	0,025	0,060	0,045	0,030	0,080	0,060	0,040	0,100	0,075	0,050
P.2.4	120	1,0	0,027	0,021	0,015	0,036	0,028	0,020	0,050	0,037	0,025	0,060	0,045	0,030	0,080	0,060	0,040	0,100	0,075	0,050
P.3.1	140	1,0	0,027	0,021	0,015	0,036	0,028	0,020	0,050	0,037	0,025	0,060	0,045	0,030	0,080	0,060	0,040	0,100	0,075	0,050
P.3.2	80	1,0	0,027	0,021	0,015	0,036	0,028	0,020	0,050	0,037	0,025	0,060	0,045	0,030	0,080	0,060	0,040	0,100	0,075	0,050
P.3.3	80	1,0	0,027	0,021	0,015	0,036	0,028	0,020	0,050	0,037	0,025	0,060	0,045	0,030	0,080	0,060	0,040	0,100	0,075	0,050
P.4.1	80	0,5	0,016	0,012	0,009	0,022	0,017	0,012	0,030	0,022	0,015	0,038	0,028	0,019	0,050	0,037	0,025	0,064	0,048	0,032
P.4.2	80	0,5	0,016	0,012	0,009	0,022	0,017	0,012	0,030	0,022	0,015	0,038	0,028	0,019	0,050	0,037	0,025	0,064	0,048	0,032
M.1.1	80	0,5	0,016	0,012	0,009	0,022	0,017	0,012	0,030	0,022	0,015	0,038	0,028	0,019	0,050	0,037	0,025	0,064	0,048	0,032
M.2.1	70	0,5	0,016	0,012	0,009	0,022	0,017	0,012	0,030	0,022	0,015	0,038	0,028	0,019	0,050	0,037	0,025	0,064	0,048	0,032
M.3.1	80	0,5	0,016	0,012	0,009	0,022	0,017	0,012	0,030	0,022	0,015	0,038	0,028	0,019	0,050	0,037	0,025	0,064	0,048	0,032
K.1.1	150	1,0	0,040	0,031	0,022	0,054	0,042	0,030	0,070	0,052	0,035	0,080	0,060	0,040	0,100	0,075	0,050	0,110	0,082	0,055
K.1.2	140	1,0	0,040	0,031	0,022	0,054	0,042	0,030	0,070	0,052	0,035	0,080	0,060	0,040	0,100	0,075	0,050	0,110	0,082	0,055
K.2.1	150	1,0	0,027	0,021	0,015	0,036	0,028	0,020	0,050	0,037	0,025	0,060	0,045	0,030	0,080	0,060	0,040	0,090	0,067	0,045
K.2.2	140	1,0	0,027	0,021	0,015	0,036	0,028	0,020	0,050	0,037	0,025	0,060	0,045	0,030	0,080	0,060	0,040	0,090	0,067	0,045
K.3.1	140	1,0	0,027	0,021	0,015	0,036	0,028	0,020	0,050	0,037	0,025	0,060	0,045	0,030	0,080	0,060	0,040	0,090	0,067	0,045
K.3.2	140	1,0	0,027	0,021	0,015	0,036	0,028	0,020	0,050	0,037	0,025	0,060	0,045	0,030	0,080	0,060	0,040	0,090	0,067	0,045
N.1.1																				
N.1.2																				
N.2.1																				
N.2.2																				
N.2.3																				
N.3.1	220	1,0	0,034	0,026	0,019	0,045	0,035	0,025	0,054	0,042	0,030	0,063	0,049	0,035	0,081	0,062	0,045	0,102	0,079	0,057
N.3.2	180	1,0	0,034	0,026	0,019	0,045	0,035	0,025	0,054	0,042	0,030	0,063	0,049	0,035	0,081	0,062	0,045	0,102	0,079	0,057
N.3.3	180	1,0	0,034	0,026	0,019	0,045	0,035	0,025	0,054	0,042	0,030	0,063	0,049	0,035	0,081	0,062	0,045	0,102	0,079	0,057
N.4.1																				
S.1.1	25	0,5	0,013	0,010	0,007	0,018	0,014	0,010	0,022	0,017	0,012	0,027	0,021	0,015	0,036	0,028	0,020	0,045	0,035	0,025
S.1.2	25	0,5	0,013	0,010	0,007	0,018	0,014	0,010	0,022	0,017	0,012	0,027	0,021	0,015	0,036	0,028	0,020	0,045	0,035	0,025
S.2.1	25	0,5	0,013	0,010	0,007	0,018	0,014	0,010	0,022	0,017	0,012	0,027	0,021	0,015	0,036	0,028	0,020	0,045	0,035	0,025
S.2.2	25	0,5	0,013	0,010	0,007	0,018	0,014	0,010	0,022	0,017	0,012	0,027	0,021	0,015	0,036	0,028	0,020	0,045	0,035	0,025
S.2.3	25	0,5	0,013	0,010	0,007	0,018	0,014	0,010	0,022	0,017	0,012	0,027	0,021	0,015	0,036	0,028	0,020	0,045	0,035	0,025
S.3.1	80	0,5	0,027	0,021	0,015	0,036	0,028	0,020	0,045	0,035	0,025	0,054	0,042	0,030	0,072	0,055	0,040	0,090	0,069	0,050
S.3.2	70	0,5	0,020	0,015	0,011	0,027	0,021	0,015	0,032	0,025	0,018	0,040	0,031	0,022	0,054	0,042	0,030	0,072	0,055	0,040
S.3.3																				
H.1.1																				
H.1.2																				
H.1.3																				
H.1.4																				
H.2.1																				
H.3.1																				
O.1.1																				
O.1.2																				
O.2.1																				
O.2.2																				
O.3.1																				

Potopni kot za poševno in spiralno rezkanje: 3°

Kazalo	50 970 ..., 50 971 ..., 50 974 ..., 50 975 ...															● 1. izbira ○ Primerno		
	Premer DC (mm) =																	
	12			14			16			18			20			Emulzija	Stisnjeni zrak	MMS
	a_e 0,1–0,2 x DC	a_e 0,3–0,4 x DC	a_e 0,6–1,0 x DC	a_e 0,1–0,2 x DC	a_e 0,3–0,4 x DC	a_e 0,6–1,0 x DC	a_e 0,1–0,2 x DC	a_e 0,3–0,4 x DC	a_e 0,6–1,0 x DC	a_e 0,1–0,2 x DC	a_e 0,3–0,4 x DC	a_e 0,6–1,0 x DC	a_e 0,1–0,2 x DC	a_e 0,3–0,4 x DC	a_e 0,6–1,0 x DC			
	f_z (mm)																	
P.1.1	0,120	0,089	0,060	0,128	0,099	0,070	0,135	0,103	0,080	0,142	0,116	0,090	0,158	0,129	0,100	●	○	○
P.1.2	0,120	0,089	0,060	0,128	0,099	0,070	0,135	0,103	0,080	0,142	0,116	0,090	0,158	0,129	0,100	●	○	○
P.1.3	0,120	0,089	0,060	0,128	0,099	0,070	0,135	0,103	0,080	0,142	0,116	0,090	0,158	0,129	0,100	●	○	○
P.1.4	0,120	0,089	0,060	0,128	0,099	0,070	0,135	0,103	0,080	0,142	0,116	0,090	0,158	0,129	0,100	●	○	○
P.1.5	0,120	0,089	0,060	0,128	0,099	0,070	0,135	0,103	0,080	0,142	0,116	0,090	0,158	0,129	0,100	●	○	○
P.2.1	0,120	0,089	0,060	0,128	0,099	0,070	0,135	0,103	0,080	0,142	0,116	0,090	0,158	0,129	0,100	●	○	○
P.2.2	0,120	0,089	0,060	0,128	0,099	0,070	0,135	0,103	0,080	0,142	0,116	0,090	0,158	0,129	0,100	●	○	○
P.2.3	0,120	0,089	0,060	0,128	0,099	0,070	0,135	0,103	0,080	0,142	0,116	0,090	0,158	0,129	0,100	●	○	○
P.2.4	0,120	0,089	0,060	0,128	0,099	0,070	0,135	0,103	0,080	0,142	0,116	0,090	0,158	0,129	0,100	●	○	○
P.3.1	0,120	0,089	0,060	0,128	0,099	0,070	0,135	0,103	0,080	0,142	0,116	0,090	0,158	0,129	0,100	●	○	○
P.3.2	0,120	0,089	0,060	0,128	0,099	0,070	0,135	0,103	0,080	0,142	0,116	0,090	0,158	0,129	0,100	●	○	○
P.3.3	0,120	0,089	0,060	0,128	0,099	0,070	0,135	0,103	0,080	0,142	0,116	0,090	0,158	0,129	0,100	●	○	○
P.4.1	0,080	0,060	0,040	0,082	0,064	0,045	0,085	0,065	0,050	0,095	0,077	0,060	0,111	0,090	0,070	●		
P.4.2	0,080	0,060	0,040	0,082	0,064	0,045	0,085	0,065	0,050	0,095	0,077	0,060	0,111	0,090	0,070	●		
M.1.1	0,080	0,060	0,040	0,082	0,064	0,045	0,085	0,065	0,050	0,095	0,077	0,060	0,111	0,090	0,070	●		
M.2.1	0,080	0,060	0,040	0,082	0,064	0,045	0,085	0,065	0,050	0,095	0,077	0,060	0,111	0,090	0,070	●		
M.3.1	0,080	0,060	0,040	0,082	0,064	0,045	0,085	0,065	0,050	0,095	0,077	0,060	0,111	0,090	0,070	●		
K.1.1	0,120	0,089	0,060	0,128	0,099	0,070	0,135	0,103	0,080	0,142	0,116	0,090	0,158	0,129	0,100	●	●	●
K.1.2	0,120	0,089	0,060	0,128	0,099	0,070	0,135	0,103	0,080	0,142	0,116	0,090	0,158	0,129	0,100	●	●	●
K.2.1	0,100	0,075	0,050	0,100	0,078	0,055	0,101	0,077	0,060	0,103	0,084	0,065	0,111	0,090	0,070	●	●	●
K.2.2	0,100	0,075	0,050	0,100	0,078	0,055	0,101	0,077	0,060	0,103	0,084	0,065	0,111	0,090	0,070	●	●	●
K.3.1	0,100	0,075	0,050	0,100	0,078	0,055	0,101	0,077	0,060	0,103	0,084	0,065	0,111	0,090	0,070	●	●	●
K.3.2	0,100	0,075	0,050	0,100	0,078	0,055	0,101	0,077	0,060	0,103	0,084	0,065	0,111	0,090	0,070	●	●	●
N.1.1																		
N.1.2																		
N.2.1																		
N.2.2																		
N.2.3																		
N.3.1	0,126	0,097	0,070	0,153	0,118	0,085	0,180	0,139	0,100	0,198	0,153	0,110	0,216	0,166	0,120	●		
N.3.2	0,126	0,097	0,070	0,153	0,118	0,085	0,180	0,139	0,100	0,198	0,153	0,110	0,216	0,166	0,120	●		
N.3.3	0,126	0,097	0,070	0,153	0,118	0,085	0,180	0,139	0,100	0,198	0,153	0,110	0,216	0,166	0,120	●		
N.4.1																		
S.1.1	0,054	0,042	0,030	0,063	0,049	0,035	0,072	0,055	0,040	0,081	0,062	0,045	0,090	0,069	0,050	●		
S.1.2	0,054	0,042	0,030	0,063	0,049	0,035	0,072	0,055	0,040	0,081	0,062	0,045	0,090	0,069	0,050	●		
S.2.1	0,054	0,042	0,030	0,063	0,049	0,035	0,072	0,055	0,040	0,081	0,062	0,045	0,090	0,069	0,050	●		
S.2.2	0,054	0,042	0,030	0,063	0,049	0,035	0,072	0,055	0,040	0,081	0,062	0,045	0,090	0,069	0,050	●		
S.2.3	0,054	0,042	0,030	0,063	0,049	0,035	0,072	0,055	0,040	0,081	0,062	0,045	0,090	0,069	0,050	●		
S.3.1	0,108	0,083	0,060	0,126	0,097	0,070	0,144	0,111	0,080	0,162	0,125	0,090	0,180	0,139	0,100	●		
S.3.2	0,090	0,069	0,050	0,099	0,076	0,055	0,108	0,083	0,060	0,126	0,097	0,070	0,144	0,111	0,080	●		
S.3.3																●		
H.1.1																		
H.1.2																		
H.1.3																		
H.1.4																		
H.2.1																		
H.3.1																		
O.1.1																		
O.1.2																		
O.2.1																		
O.2.2																		
O.3.1																		

Referenčne vrednosti rezalnih podatkov – SilverLine – stebelni rezkar, groborezno-gladilni

Kazalo	Tip, kratki	Tip, dolgi		50 969 ..., 50 970..., 50 971 ..., 50 972 ..., 50 973 ..., 50 974 ..., 50 975 ..., 50 978 ..., 50 979 ...																	
				Premer DC (mm) =																	
				3,0			3,5–4,0			4,5–5,0			5,5–6,0			7,0–8,0			9,0–10,0		
				a_e 0,1–0,2 x DC	a_e 0,3–0,4 x DC	a_e 0,6–1,0 x DC	a_e 0,1–0,2 x DC	a_e 0,3–0,4 x DC	a_e 0,6–1,0 x DC	a_e 0,1–0,2 x DC	a_e 0,3–0,4 x DC	a_e 0,6–1,0 x DC	a_e 0,1–0,2 x DC	a_e 0,3–0,4 x DC	a_e 0,6–1,0 x DC	a_e 0,1–0,2 x DC	a_e 0,3–0,4 x DC	a_e 0,6–1,0 x DC	a_e 0,1–0,2 x DC	a_e 0,3–0,4 x DC	a_e 0,6–1,0 x DC
	v_c (m/min)		$a_{p\,max.}$ x DC	f_z (mm)																	
P.1.1	253	230	1,0*	0,037	0,030	0,019	0,048	0,038	0,024	0,060	0,048	0,030	0,070	0,056	0,035	0,094	0,075	0,047	0,116	0,093	0,058
P.1.2	242	220	1,0*	0,037	0,030	0,019	0,048	0,038	0,024	0,060	0,048	0,030	0,070	0,056	0,035	0,094	0,075	0,047	0,116	0,093	0,058
P.1.3	242	220	1,0*	0,037	0,030	0,019	0,048	0,038	0,024	0,060	0,048	0,030	0,070	0,056	0,035	0,094	0,075	0,047	0,116	0,093	0,058
P.1.4	230	210	1,0*	0,037	0,030	0,019	0,048	0,038	0,024	0,060	0,048	0,030	0,070	0,056	0,035	0,094	0,075	0,047	0,116	0,093	0,058
P.1.5	230	210	1,0*	0,037	0,030	0,019	0,048	0,038	0,024	0,060	0,048	0,030	0,070	0,056	0,035	0,094	0,075	0,047	0,116	0,093	0,058
P.2.1	242	220	1,0*	0,037	0,030	0,019	0,048	0,038	0,024	0,060	0,048	0,030	0,070	0,056	0,035	0,094	0,075	0,047	0,116	0,093	0,058
P.2.2	230	210	1,0*	0,028	0,022	0,014	0,038	0,030	0,019	0,049	0,039	0,025	0,060	0,048	0,030	0,080	0,064	0,040	0,100	0,080	0,050
P.2.3	220	200	1,0*	0,037	0,030	0,019	0,048	0,038	0,024	0,060	0,048	0,030	0,070	0,056	0,035	0,094	0,075	0,047	0,116	0,093	0,058
P.2.4	210	190	1,0*	0,028	0,022	0,014	0,038	0,030	0,019	0,049	0,039	0,025	0,060	0,048	0,030	0,080	0,064	0,040	0,100	0,080	0,050
P.3.1	220	200	1,0*	0,037	0,030	0,019	0,048	0,038	0,024	0,060	0,048	0,030	0,070	0,056	0,035	0,094	0,075	0,047	0,116	0,093	0,058
P.3.2	210	190	1,0*	0,037	0,030	0,019	0,048	0,038	0,024	0,060	0,048	0,030	0,070	0,056	0,035	0,094	0,075	0,047	0,116	0,093	0,058
P.3.3	176	160	1,0*	0,037	0,030	0,019	0,048	0,038	0,024	0,060	0,048	0,030	0,070	0,056	0,035	0,094	0,075	0,047	0,116	0,093	0,058
P.4.1	120	110	1,0*	0,017	0,014	0,009	0,024	0,019	0,012	0,031	0,025	0,016	0,038	0,030	0,019	0,052	0,042	0,026	0,066	0,053	0,033
P.4.2	100	90	1,0*	0,017	0,014	0,009	0,024	0,019	0,012	0,031	0,025	0,016	0,038	0,030	0,019	0,052	0,042	0,026	0,066	0,053	0,033
M.1.1	120	110	1,0*	0,017	0,014	0,009	0,024	0,019	0,012	0,031	0,025	0,016	0,038	0,030	0,019	0,052	0,042	0,026	0,066	0,053	0,033
M.2.1	120	110	1,0*	0,017	0,014	0,009	0,024	0,019	0,012	0,031	0,025	0,016	0,038	0,030	0,019	0,052	0,042	0,026	0,066	0,053	0,033
M.3.1	120	110	1,0*	0,017	0,014	0,009	0,024	0,019	0,012	0,031	0,025	0,016	0,038	0,030	0,019	0,052	0,042	0,026	0,066	0,053	0,033
K.1.1	242	220	1,0*	0,046	0,037	0,023	0,062	0,050	0,031	0,078	0,062	0,039	0,094	0,075	0,047	0,126	0,101	0,063	0,160	0,128	0,080
K.1.2	220	200	1,0*	0,046	0,037	0,023	0,062	0,050	0,031	0,078	0,062	0,039	0,094	0,075	0,047	0,126	0,101	0,063	0,160	0,128	0,080
K.2.1	230	210	1,0*	0,037	0,030	0,019	0,048	0,038	0,024	0,060	0,048	0,030	0,070	0,056	0,035	0,094	0,075	0,047	0,116	0,093	0,058
K.2.2	210	190	1,0*	0,037	0,030	0,019	0,048	0,038	0,024	0,060	0,048	0,030	0,070	0,056	0,035	0,094	0,075	0,047	0,116	0,093	0,058
K.3.1	220	200	1,0*	0,037	0,030	0,019	0,048	0,038	0,024	0,060	0,048	0,030	0,070	0,056	0,035	0,094	0,075	0,047	0,116	0,093	0,058
K.3.2	200	180	1,0*	0,037	0,030	0,019	0,048	0,038	0,024	0,060	0,048	0,030	0,070	0,056	0,035	0,094	0,075	0,047	0,116	0,093	0,058
N.1.1																					
N.1.2																					
N.2.1																					
N.2.2																					
N.2.3																					
N.3.1	385	350	1,0*	0,046	0,037	0,023	0,062	0,050	0,031	0,078	0,062	0,039	0,094	0,075	0,047	0,126	0,101	0,063	0,160	0,128	0,080
N.3.2	308	350	1,0*	0,046	0,037	0,023	0,062	0,050	0,031	0,078	0,062	0,039	0,094	0,075	0,047	0,126	0,101	0,063	0,160	0,128	0,080
N.3.3	308	280	1,0*	0,046	0,037	0,023	0,062	0,050	0,031	0,078	0,062	0,039	0,094	0,075	0,047	0,126	0,101	0,063	0,160	0,128	0,080
N.4.1																					
S.1.1	35	30	0,5	0,015	0,012	0,008	0,020	0,016	0,010	0,025	0,020	0,013	0,030	0,024	0,015	0,040	0,032	0,020	0,050	0,040	0,025
S.1.2	35	30	0,5	0,015	0,012	0,008	0,020	0,016	0,010	0,025	0,020	0,013	0,030	0,024	0,015	0,040	0,032	0,020	0,050	0,040	0,025
S.2.1	35	30	0,5	0,015	0,012	0,008	0,020	0,016	0,010	0,025	0,020	0,013	0,030	0,024	0,015	0,040	0,032	0,020	0,050	0,040	0,025
S.2.2	35	30	0,5	0,015	0,012	0,008	0,020	0,016	0,010	0,025	0,020	0,013	0,030	0,024	0,015	0,040	0,032	0,020	0,050	0,040	0,025
S.2.3	35	30	0,5	0,015	0,012	0,008	0,020	0,016	0,010	0,025	0,020	0,013	0,030	0,024	0,015	0,040	0,032	0,020	0,050	0,040	0,025
S.3.1	110	90	0,5	0,028	0,022	0,014	0,038	0,030	0,019	0,049	0,039	0,025	0,060	0,048	0,030	0,080	0,064	0,040	0,100	0,080	0,050
S.3.2	70	50	0,5	0,017	0,014	0,009	0,024	0,019	0,012	0,031	0,025	0,016	0,038	0,030	0,019	0,052	0,042	0,026	0,066	0,053	0,033
S.3.3																					
H.1.1																					
H.1.2																					
H.1.3																					
H.1.4																					
H.2.1																					
H.3.1																					
O.1.1																					
O.1.2																					
O.2.1																					
O.2.2																					
O.3.1																					

* = Tip, dolg: $a_{p\,najv.}$ = 1,5 × DC pri f_z × 0,75

Potopni kot za poševno in spiralno rezkanje: 3°

rezkar in groborezni rezkar

Kazalo	50 969 ..., 50 970..., 50 971 ..., 50 972 ..., 50 973 ..., 50 974 ..., 50 975 ..., 50 978 ..., 50 979 ...															● 1. izbira ○ Primerno		
	Premer DC (mm) =																	
	11,0–12,0			14,0			15,0–16,0			17,0→18,0			19,0–20,0					
	a_e 0,1–0,2 x DC	a_e 0,3–0,4 x DC	a_e 0,6–1,0 x DC	a_e 0,1–0,2 x DC	a_e 0,3–0,4 x DC	a_e 0,6–1,0 x DC	a_e 0,1–0,2 x DC	a_e 0,3–0,4 x DC	a_e 0,6–1,0 x DC	a_e 0,1–0,2 x DC	a_e 0,3–0,4 x DC	a_e 0,6–1,0 x DC	a_e 0,1–0,2 x DC	a_e 0,3–0,4 x DC	a_e 0,6–1,0 x DC	Emulzija	Stisnjeni zrak	MMS
	f_z (mm)																	
P.1.1	0,140	0,112	0,070	0,162	0,130	0,081	0,173	0,138	0,087	0,184	0,147	0,092	0,196	0,157	0,098	●	○	○
P.1.2	0,140	0,112	0,070	0,162	0,130	0,081	0,173	0,138	0,087	0,184	0,147	0,092	0,196	0,157	0,098	●	○	○
P.1.3	0,140	0,112	0,070	0,162	0,130	0,081	0,173	0,138	0,087	0,184	0,147	0,092	0,196	0,157	0,098	●	○	○
P.1.4	0,140	0,112	0,070	0,162	0,130	0,081	0,173	0,138	0,087	0,184	0,147	0,092	0,196	0,157	0,098	●	○	○
P.1.5	0,140	0,112	0,070	0,162	0,130	0,081	0,173	0,138	0,087	0,184	0,147	0,092	0,196	0,157	0,098	●	○	○
P.2.1	0,140	0,112	0,070	0,162	0,130	0,081	0,173	0,138	0,087	0,184	0,147	0,092	0,196	0,157	0,098	●	○	○
P.2.2	0,120	0,096	0,060	0,140	0,112	0,070	0,150	0,120	0,075	0,160	0,128	0,080	0,170	0,136	0,085	●	○	○
P.2.3	0,140	0,112	0,070	0,162	0,130	0,081	0,173	0,138	0,087	0,184	0,147	0,092	0,196	0,157	0,098	●	○	○
P.2.4	0,120	0,096	0,060	0,140	0,112	0,070	0,150	0,120	0,075	0,160	0,128	0,080	0,170	0,136	0,085	●	○	○
P.3.1	0,140	0,112	0,070	0,162	0,130	0,081	0,173	0,138	0,087	0,184	0,147	0,092	0,196	0,157	0,098	●	○	○
P.3.2	0,140	0,112	0,070	0,162	0,130	0,081	0,173	0,138	0,087	0,184	0,147	0,092	0,196	0,157	0,098	●	○	○
P.3.3	0,140	0,112	0,070	0,162	0,130	0,081	0,173	0,138	0,087	0,184	0,147	0,092	0,196	0,157	0,098	●	○	○
P.4.1	0,080	0,064	0,040	0,094	0,075	0,047	0,101	0,081	0,051	0,108	0,086	0,054	0,115	0,092	0,058	●		
P.4.2	0,080	0,064	0,040	0,094	0,075	0,047	0,101	0,081	0,051	0,108	0,086	0,054	0,115	0,092	0,058	●		
M.1.1	0,080	0,064	0,040	0,094	0,075	0,047	0,101	0,081	0,051	0,108	0,086	0,054	0,115	0,092	0,058	●		
M.2.1	0,080	0,064	0,040	0,094	0,075	0,047	0,101	0,081	0,051	0,108	0,086	0,054	0,115	0,092	0,058	●		
M.3.1	0,080	0,064	0,040	0,094	0,075	0,047	0,101	0,081	0,051	0,108	0,086	0,054	0,115	0,092	0,058	●		
K.1.1	0,192	0,154	0,096	0,224	0,179	0,112	0,240	0,192	0,120	0,258	0,206	0,129	0,274	0,219	0,137	●	●	●
K.1.2	0,192	0,154	0,096	0,224	0,179	0,112	0,240	0,192	0,120	0,258	0,206	0,129	0,274	0,219	0,137	●	●	●
K.2.1	0,140	0,112	0,070	0,162	0,130	0,081	0,173	0,138	0,087	0,184	0,147	0,092	0,196	0,157	0,098	●	●	●
K.2.2	0,140	0,112	0,070	0,162	0,130	0,081	0,173	0,138	0,087	0,184	0,147	0,092	0,196	0,157	0,098	●	●	●
K.3.1	0,140	0,112	0,070	0,162	0,130	0,081	0,173	0,138	0,087	0,184	0,147	0,092	0,196	0,157	0,098	●	●	●
K.3.2	0,140	0,112	0,070	0,162	0,130	0,081	0,173	0,138	0,087	0,184	0,147	0,092	0,196	0,157	0,098	●	●	●
N.1.1																		
N.1.2																		
N.2.1																		
N.2.2																		
N.2.3																		
N.3.1	0,192	0,154	0,096	0,224	0,179	0,112	0,240	0,192	0,120	0,258	0,206	0,129	0,274	0,219	0,137	●		
N.3.2	0,192	0,154	0,096	0,224	0,179	0,112	0,240	0,192	0,120	0,258	0,206	0,129	0,274	0,219	0,137	●		
N.3.3	0,192	0,154	0,096	0,224	0,179	0,112	0,240	0,192	0,120	0,258	0,206	0,129	0,274	0,219	0,137	●		
N.4.1																		
S.1.1	0,060	0,048	0,030	0,070	0,056	0,035	0,075	0,060	0,038	0,079	0,063	0,040	0,084	0,067	0,042	●		
S.1.2	0,060	0,048	0,030	0,070	0,056	0,035	0,075	0,060	0,038	0,079	0,063	0,040	0,084	0,067	0,042	●		
S.2.1	0,060	0,048	0,030	0,070	0,056	0,035	0,075	0,060	0,038	0,079	0,063	0,040	0,084	0,067	0,042	●		
S.2.2	0,060	0,048	0,030	0,070	0,056	0,035	0,075	0,060	0,038	0,079	0,063	0,040	0,084	0,067	0,042	●		
S.2.3	0,060	0,048	0,030	0,070	0,056	0,035	0,075	0,060	0,038	0,079	0,063	0,040	0,084	0,067	0,042	●		
S.3.1	0,120	0,096	0,060	0,140	0,112	0,070	0,150	0,120	0,075	0,160	0,128	0,080	0,170	0,136	0,085	●		
S.3.2	0,080	0,064	0,040	0,094	0,075	0,047	0,101	0,081	0,051	0,108	0,086	0,054	0,115	0,092	0,058	●		
S.3.3																		
H.1.1																		
H.1.2																		
H.1.3																		
H.1.4																		
H.2.1																		
H.3.1																		
O.1.1																		
O.1.2																		
O.2.1																		
O.2.2																		
O.3.1																		

14

Referenčne vrednosti rezalnih podatkov – SilverLine – precizni gladilni rezkar

Kazalo	Tip, dolgi	Tip, zelo dolgi		50 991 ...							● 1. izbira ○ Primerno		
				Premer DC (mm) =									
				6	8	10	12	16	20	25			
				a_e 0,05 x DC									
	v_c (m/min)		$a_{p\,max.}$ x DC	f_z (mm)							Emulzija	Stisnjeni zrak	MMS
P.1.1	260	180	2,0	0,030	0,040	0,050	0,060	0,075	0,085	0,098	●		
P.1.2	250	175	2,0	0,030	0,040	0,050	0,060	0,075	0,085	0,098	●		
P.1.3	250	175	2,0	0,030	0,040	0,050	0,060	0,075	0,085	0,098	●		
P.1.4	230	160	2,0	0,030	0,040	0,050	0,060	0,075	0,085	0,098	●		
P.1.5	230	160	2,0	0,030	0,040	0,050	0,060	0,075	0,085	0,098	●		
P.2.1	250	175	2,0	0,030	0,040	0,050	0,060	0,075	0,085	0,098	●		
P.2.2	230	160	2,0	0,023	0,031	0,039	0,047	0,059	0,067	0,077	●		
P.2.3	220	155	2,0	0,030	0,040	0,050	0,060	0,075	0,085	0,098	●		
P.2.4	210	145	2,0	0,023	0,031	0,039	0,047	0,059	0,067	0,077	●		
P.3.1	220	155	2,0	0,030	0,040	0,050	0,060	0,075	0,085	0,098	●		
P.3.2	210	145	2,0	0,030	0,040	0,050	0,060	0,075	0,085	0,098	●		
P.3.3	175	120	2,0	0,030	0,040	0,050	0,060	0,075	0,085	0,098	●		
P.4.1	120	80	2,0	0,019	0,026	0,033	0,040	0,051	0,058	0,066	●		
P.4.2	100	70	2,0	0,019	0,026	0,033	0,040	0,051	0,058	0,066	●		
M.1.1	120	80	2,0	0,019	0,026	0,033	0,040	0,051	0,058	0,066	●		
M.2.1	120	80	2,0	0,019	0,026	0,033	0,040	0,051	0,058	0,066	●		
M.3.1	120	80	2,0	0,019	0,026	0,033	0,040	0,051	0,058	0,066	●		
K.1.1	250	175	2,0	0,035	0,047	0,058	0,070	0,087	0,098	0,112	●		
K.1.2	220	155	2,0	0,035	0,047	0,058	0,070	0,087	0,098	0,112	●		
K.2.1	230	160	2,0	0,030	0,040	0,050	0,060	0,075	0,085	0,098	●		
K.2.2	210	145	2,0	0,030	0,040	0,050	0,060	0,075	0,085	0,098	●		
K.3.1	220	155	2,0	0,030	0,040	0,050	0,060	0,075	0,085	0,098	●		
K.3.2	200	140	2,0	0,030	0,040	0,050	0,060	0,075	0,085	0,098	●		
N.1.1													
N.1.2													
N.2.1													
N.2.2													
N.2.3													
N.3.1	430	300	2,0	0,035	0,047	0,058	0,070	0,087	0,098	0,112	●		
N.3.2	430	300	2,0	0,035	0,047	0,058	0,070	0,087	0,098	0,112	●		
N.3.3	350	245	2,0	0,035	0,047	0,058	0,070	0,087	0,098	0,112	●		
N.4.1													
S.1.1	40	30	2,0	0,015	0,020	0,025	0,030	0,038	0,042	0,048	●		
S.1.2	40	30	2,0	0,015	0,020	0,025	0,030	0,038	0,042	0,048	●		
S.2.1	40	30	2,0	0,015	0,020	0,025	0,030	0,038	0,042	0,048	●		
S.2.2	40	30	2,0	0,015	0,020	0,025	0,030	0,038	0,042	0,048	●		
S.2.3	40	30	2,0	0,015	0,020	0,025	0,030	0,038	0,042	0,048	●		
S.3.1	200	140	2,0	0,030	0,040	0,050	0,060	0,075	0,085	0,098	●		
S.3.2	125	85	2,0	0,019	0,026	0,033	0,040	0,051	0,058	0,066	●		
S.3.3													
H.1.1													
H.1.2													
H.1.3													
H.1.4													
H.2.1													
H.3.1													
O.1.1													
O.1.2													
O.2.1													
O.2.2													
O.3.1													

Potopni kot za poševno in spiralno rezkanje: 1°

Referenčne vrednosti rezalnih podatkov – SilverLine – radiusni rezkarji – 50 990 ... – gladilna obdelava

Kazalo	Tip, dolgi		50 990 ...								● 1. izbira ○ Primerno		
			Premer DC (mm) =										
			4	5	6	8	10	12	16	20			
			a_e 0,05 x DC										
	v_c (m/min)	$a_{p\,max.}$ x DC	f_z (mm)								Emulzija	Stisnjeni zrak	MMS
P.1.1	195	0,08	0,019	0,025	0,030	0,040	0,050	0,060	0,075	0,085	●	○	○
P.1.2	165	0,08	0,018	0,023	0,027	0,036	0,045	0,054	0,068	0,077	●	○	○
P.1.3	165	0,08	0,018	0,023	0,027	0,036	0,045	0,054	0,068	0,077	●	○	○
P.1.4	145	0,08	0,018	0,023	0,027	0,036	0,045	0,054	0,068	0,077	●	○	○
P.1.5	145	0,08	0,018	0,023	0,027	0,036	0,045	0,054	0,068	0,077	●	○	○
P.2.1	165	0,08	0,018	0,023	0,027	0,036	0,045	0,054	0,068	0,077	●	○	○
P.2.2	130	0,08	0,018	0,023	0,027	0,036	0,045	0,054	0,068	0,077	●	○	○
P.2.3	130	0,08	0,018	0,023	0,027	0,036	0,045	0,054	0,068	0,077	●	○	○
P.2.4	100	0,08	0,018	0,023	0,027	0,036	0,045	0,054	0,068	0,077	●	○	○
P.3.1													
P.3.2													
P.3.3													
P.4.1	90	0,08	0,011	0,014	0,017	0,023	0,029	0,035	0,044	0,050	●		
P.4.2	75	0,08	0,011	0,014	0,017	0,023	0,029	0,035	0,044	0,050	●		
M.1.1	75	0,08	0,011	0,014	0,017	0,023	0,029	0,035	0,044	0,050	●		
M.2.1	90	0,08	0,011	0,014	0,017	0,023	0,029	0,035	0,044	0,050	●		
M.3.1	90	0,08	0,011	0,014	0,017	0,023	0,029	0,035	0,044	0,050	●		
K.1.1	235	0,08	0,028	0,034	0,040	0,053	0,065	0,077	0,096	0,108	●		○
K.1.2	220	0,08	0,028	0,034	0,040	0,053	0,065	0,077	0,096	0,108	●		○
K.2.1	235	0,08	0,028	0,033	0,039	0,050	0,061	0,072	0,089	0,100	●		○
K.2.2	220	0,08	0,028	0,033	0,039	0,050	0,061	0,072	0,089	0,100	●		○
K.3.1	235	0,08	0,028	0,034	0,040	0,053	0,065	0,077	0,096	0,108	●		○
K.3.2	220	0,08	0,028	0,034	0,040	0,053	0,065	0,077	0,096	0,108	●		○
N.1.1													
N.1.2													
N.2.1													
N.2.2													
N.2.3													
N.3.1	360	0,08	0,028	0,034	0,040	0,053	0,065	0,077	0,096	0,108	●	○	○
N.3.2	360	0,08	0,028	0,034	0,040	0,053	0,065	0,077	0,096	0,108	●	○	○
N.3.3	255	0,08	0,028	0,034	0,040	0,053	0,065	0,077	0,096	0,108	●	○	○
N.4.1													
S.1.1													
S.1.2													
S.2.1													
S.2.2													
S.2.3													
S.3.1													
S.3.2													
S.3.3													
H.1.1													
H.1.2													
H.1.3													
H.1.4													
H.2.1													
H.3.1													
O.1.1													
O.1.2													
O.2.1													
O.2.2													
O.3.1													

Potopni kot za poševno in spiralno rezkanje: 3°

Referenčne vrednosti rezalnih podatkov – SilverLine – radiusni rezkarji – 50 990 ... – groba obdelava

Kazalo	Tip, dolgi		50 990 ...																		
			Premer DC (mm) =																		
			4			5			6			8			10			12		
			a_e 0,1–0,2 x DC	a_e 0,3–0,4 x DC	a_e 0,6–1,0 x DC	a_e 0,1–0,2 x DC	a_e 0,3–0,4 x DC	a_e 0,6–1,0 x DC	a_e 0,1–0,2 x DC	a_e 0,3–0,4 x DC	a_e 0,6–1,0 x DC	a_e 0,1–0,2 x DC	a_e 0,3–0,4 x DC	a_e 0,6–1,0 x DC	a_e 0,1–0,2 x DC	a_e 0,3–0,4 x DC	a_e 0,6–1,0 x DC	a_e 0,1–0,2 x DC	a_e 0,3–0,4 x DC	a_e 0,6–1,0 x DC
	v_c (m/min)	$a_{p\,max.}$ x DC	f_z (mm)																		
P.1.1	130	1,0	0,026	0,022	0,017	0,031	0,027	0,021	0,036	0,031	0,024	0,047	0,040	0,031	0,056	0,049	0,038	0,067	0,058	0,045
P.1.2	110	1,0	0,021	0,018	0,014	0,026	0,022	0,017	0,031	0,027	0,021	0,041	0,035	0,027	0,050	0,043	0,033	0,059	0,051	0,040
P.1.3	110	1,0	0,021	0,018	0,014	0,026	0,022	0,017	0,031	0,027	0,021	0,041	0,035	0,027	0,050	0,043	0,033	0,059	0,051	0,040
P.1.4	95	1,0	0,021	0,018	0,014	0,026	0,022	0,017	0,031	0,027	0,021	0,041	0,035	0,027	0,050	0,043	0,033	0,059	0,051	0,040
P.1.5	95	1,0	0,021	0,018	0,014	0,026	0,022	0,017	0,031	0,027	0,021	0,041	0,035	0,027	0,050	0,043	0,033	0,059	0,051	0,040
P.2.1	110	1,0	0,021	0,018	0,014	0,026	0,022	0,017	0,031	0,027	0,021	0,041	0,035	0,027	0,050	0,043	0,033	0,059	0,051	0,040
P.2.2	85	1,0	0,021	0,018	0,014	0,026	0,022	0,017	0,031	0,027	0,021	0,041	0,035	0,027	0,050	0,043	0,033	0,059	0,051	0,040
P.2.3	85	1,0	0,021	0,018	0,014	0,026	0,022	0,017	0,031	0,027	0,021	0,041	0,035	0,027	0,050	0,043	0,033	0,059	0,051	0,040
P.2.4	65	1,0	0,021	0,018	0,014	0,026	0,022	0,017	0,031	0,027	0,021	0,041	0,035	0,027	0,050	0,043	0,033	0,059	0,051	0,040
P.3.1																				
P.3.2																				
P.3.3																				
P.4.1	60	1,0	0,015	0,013	0,010	0,019	0,016	0,013	0,023	0,020	0,015	0,030	0,026	0,020	0,038	0,033	0,025	0,045	0,039	0,030
P.4.2	50	1,0	0,015	0,013	0,010	0,019	0,016	0,013	0,023	0,020	0,015	0,030	0,026	0,020	0,038	0,033	0,025	0,045	0,039	0,030
M.1.1	50	1,0	0,015	0,013	0,010	0,019	0,016	0,013	0,023	0,020	0,015	0,030	0,026	0,020	0,038	0,033	0,025	0,045	0,039	0,030
M.2.1	60	1,0	0,015	0,013	0,010	0,019	0,016	0,013	0,023	0,020	0,015	0,030	0,026	0,020	0,038	0,033	0,025	0,045	0,039	0,030
M.3.1	60	1,0	0,015	0,013	0,010	0,019	0,016	0,013	0,023	0,020	0,015	0,030	0,026	0,020	0,038	0,033	0,025	0,045	0,039	0,030
K.1.1	155	1,0	0,042	0,036	0,028	0,050	0,043	0,033	0,059	0,051	0,039	0,075	0,065	0,050	0,092	0,079	0,061	0,108	0,094	0,072
K.1.2	145	1,0	0,042	0,036	0,028	0,050	0,043	0,033	0,059	0,051	0,039	0,075	0,065	0,050	0,092	0,079	0,061	0,108	0,094	0,072
K.2.1	155	1,0	0,032	0,027	0,021	0,038	0,033	0,025	0,044	0,038	0,029	0,054	0,047	0,036	0,065	0,056	0,043	0,077	0,066	0,051
K.2.2	145	1,0	0,032	0,027	0,021	0,038	0,033	0,025	0,044	0,038	0,029	0,054	0,047	0,036	0,065	0,056	0,043	0,077	0,066	0,051
K.3.1	155	1,0	0,042	0,036	0,028	0,050	0,043	0,033	0,059	0,051	0,039	0,075	0,065	0,050	0,092	0,079	0,061	0,108	0,094	0,072
K.3.2	145	1,0	0,042	0,036	0,028	0,050	0,043	0,033	0,059	0,051	0,039	0,075	0,065	0,050	0,092	0,079	0,061	0,108	0,094	0,072
N.1.1																				
N.1.2																				
N.2.1																				
N.2.2																				
N.2.3																				
N.3.1	240	1,0	0,032	0,028	0,022	0,041	0,035	0,027	0,050	0,043	0,033	0,066	0,057	0,044	0,083	0,072	0,055	0,099	0,086	0,066
N.3.2	240	1,0	0,032	0,028	0,022	0,041	0,035	0,027	0,050	0,043	0,033	0,066	0,057	0,044	0,083	0,072	0,055	0,099	0,086	0,066
N.3.3	170	1,0	0,032	0,028	0,022	0,041	0,035	0,027	0,050	0,043	0,033	0,066	0,057	0,044	0,083	0,072	0,055	0,099	0,086	0,066
N.4.1																				
S.1.1																				
S.1.2																				
S.2.1																				
S.2.2																				
S.2.3																				
S.3.1																				
S.3.2																				
S.3.3																				
H.1.1																				
H.1.2																				
H.1.3																				
H.1.4																				
H.2.1																				
H.3.1																				
O.1.1																				
O.1.2																				
O.2.1																				
O.2.2																				
O.3.1																				

Potopni kot za poševno in spiralno rezkanje: 3°

Kazalo	50 990 ... Premer DC (mm) = 16 a_e 0,1–0,2 x DC	16 a_e 0,3–0,4 x DC	16 a_e 0,6–1,0 x DC	20 a_e 0,1–0,2 x DC	20 a_e 0,3–0,4 x DC	20 a_e 0,6–1,0 x DC	Emulzija	Stisnjeni zrak	MMS
	f_z (mm)						● 1. izbira ○ Primerno		
P.1.1	0,083	0,072	0,055	0,092	0,080	0,062	●	○	○
P.1.2	0,074	0,064	0,050	0,083	0,072	0,056	●	○	○
P.1.3	0,074	0,064	0,050	0,083	0,072	0,056	●	○	○
P.1.4	0,074	0,064	0,050	0,083	0,072	0,056	●	○	○
P.1.5	0,074	0,064	0,050	0,083	0,072	0,056	●	○	○
P.2.1	0,074	0,064	0,050	0,083	0,072	0,056	●	○	○
P.2.2	0,074	0,064	0,050	0,083	0,072	0,056	●	○	○
P.2.3	0,074	0,064	0,050	0,083	0,072	0,056	●	○	○
P.2.4	0,074	0,064	0,050	0,083	0,072	0,056	●	○	○
P.3.1									
P.3.2									
P.3.3									
P.4.1	0,056	0,049	0,038	0,063	0,055	0,042	●		
P.4.2	0,056	0,049	0,038	0,063	0,055	0,042	●		
M.1.1	0,056	0,049	0,038	0,063	0,055	0,042	●		
M.2.1	0,056	0,049	0,038	0,063	0,055	0,042	●		
M.3.1	0,056	0,049	0,038	0,063	0,055	0,042	●		
K.1.1	0,133	0,115	0,089	0,150	0,130	0,100	●	○	○
K.1.2	0,133	0,115	0,089	0,150	0,130	0,100	●	○	○
K.2.1	0,093	0,081	0,062	0,104	0,090	0,070	●	○	○
K.2.2	0,093	0,081	0,062	0,104	0,090	0,070	●	○	○
K.3.1	0,133	0,115	0,089	0,150	0,130	0,100	●	○	○
K.3.2	0,133	0,115	0,089	0,150	0,130	0,100	●	○	○
N.1.1									
N.1.2									
N.2.1									
N.2.2									
N.2.3									
N.3.1	0,125	0,108	0,083	0,141	0,122	0,094	●	○	○
N.3.2	0,125	0,108	0,083	0,141	0,122	0,094	●	○	○
N.3.3	0,125	0,108	0,083	0,141	0,122	0,094	●	○	○
N.4.1									
S.1.1									
S.1.2									
S.2.1									
S.2.2									
S.2.3									
S.3.1									
S.3.2									
S.3.3									
H.1.1									
H.1.2									
H.1.3									
H.1.4									
H.2.1									
H.3.1									
O.1.1									
O.1.2									
O.2.1									
O.2.2									
O.3.1									

Referenčne vrednosti rezalnih podatkov – SilverLine – radiusni rezkar

Kazalo	Tip, kratki		Tip, dolgi		50 963 ...																			
					Premer DC (mm) =																			
					3			4			5			6			7			8				
					a_e x DC																			
	v_c (m/min)	$a_{p\,max.}$ x DC	v_c (m/min)	$a_{p\,max.}$ x DC	0,01–0,02	0,03–0,04	0,05	0,01–0,02	0,03–0,04	0,05	0,01–0,02	0,03–0,04	0,05	0,01–0,02	0,03–0,04	0,05	0,01–0,02	0,03–0,04	0,05	0,01–0,02	0,03–0,04	0,05		
					f_z (mm)																			
P.1.1	300	0,08	180	0,06	0,072	0,058	0,036	0,094	0,075	0,047	0,118	0,094	0,059	0,142	0,114	0,071	0,166	0,133	0,083	0,190	0,152	0,095		
P.1.2	280	0,08	170	0,06	0,072	0,058	0,036	0,094	0,075	0,047	0,118	0,094	0,059	0,142	0,114	0,071	0,166	0,133	0,083	0,190	0,152	0,095		
P.1.3	225	0,08	135	0,06	0,072	0,058	0,036	0,094	0,075	0,047	0,118	0,094	0,059	0,142	0,114	0,071	0,166	0,133	0,083	0,190	0,152	0,095		
P.1.4	225	0,08	135	0,06	0,072	0,058	0,036	0,094	0,075	0,047	0,118	0,094	0,059	0,142	0,114	0,071	0,166	0,133	0,083	0,190	0,152	0,095		
P.1.5	245	0,08	145	0,06	0,072	0,058	0,036	0,094	0,075	0,047	0,118	0,094	0,059	0,142	0,114	0,071	0,166	0,133	0,083	0,190	0,152	0,095		
P.2.1	280	0,08	170	0,06	0,072	0,058	0,036	0,094	0,075	0,047	0,118	0,094	0,059	0,142	0,114	0,071	0,166	0,133	0,083	0,190	0,152	0,095		
P.2.2	215	0,08	130	0,06	0,058	0,046	0,029	0,076	0,061	0,038	0,092	0,074	0,046	0,110	0,088	0,055	0,128	0,102	0,064	0,146	0,117	0,073		
P.2.3	190	0,08	115	0,06	0,072	0,058	0,036	0,094	0,075	0,047	0,118	0,094	0,059	0,142	0,114	0,071	0,166	0,133	0,083	0,190	0,152	0,095		
P.2.4	210	0,08	125	0,06	0,072	0,058	0,036	0,094	0,075	0,047	0,118	0,094	0,059	0,142	0,114	0,071	0,166	0,133	0,083	0,190	0,152	0,095		
P.3.1	210	0,08	125	0,06	0,072	0,058	0,036	0,094	0,075	0,047	0,118	0,094	0,059	0,142	0,114	0,071	0,166	0,133	0,083	0,190	0,152	0,095		
P.3.2	175	0,08	105	0,06	0,058	0,046	0,029	0,076	0,061	0,038	0,092	0,074	0,046	0,110	0,088	0,055	0,128	0,102	0,064	0,146	0,117	0,073		
P.3.3	130	0,08	80	0,06	0,046	0,037	0,023	0,058	0,046	0,029	0,068	0,054	0,034	0,080	0,064	0,040	0,091	0,073	0,046	0,102	0,082	0,051		
P.4.1																								
P.4.2																								
M.1.1																								
M.2.1																								
M.3.1																								
K.1.1	330	0,08	200	0,06	0,072	0,058	0,036	0,094	0,075	0,047	0,118	0,094	0,059	0,142	0,114	0,071	0,166	0,133	0,083	0,190	0,152	0,095		
K.1.2	280	0,08	170	0,06	0,072	0,058	0,036	0,094	0,075	0,047	0,118	0,094	0,059	0,142	0,114	0,071	0,166	0,133	0,083	0,190	0,152	0,095		
K.2.1	330	0,08	200	0,06	0,072	0,058	0,036	0,094	0,075	0,047	0,118	0,094	0,059	0,142	0,114	0,071	0,166	0,133	0,083	0,190	0,152	0,095		
K.2.2	280	0,08	170	0,06	0,058	0,046	0,029	0,076	0,061	0,038	0,092	0,074	0,046	0,110	0,088	0,055	0,128	0,102	0,064	0,146	0,117	0,073		
K.3.1	330	0,08	200	0,06	0,072	0,058	0,036	0,094	0,075	0,047	0,118	0,094	0,059	0,142	0,114	0,071	0,166	0,133	0,083	0,190	0,152	0,095		
K.3.2	280	0,08	170	0,06	0,058	0,046	0,029	0,076	0,061	0,038	0,092	0,074	0,046	0,110	0,088	0,055	0,128	0,102	0,064	0,146	0,117	0,073		
N.1.1																								
N.1.2																								
N.2.1																								
N.2.2																								
N.2.3																								
N.3.1																								
N.3.2																								
N.3.3	455	0,08	275	0,06	0,046	0,037	0,023	0,058	0,046	0,029	0,068	0,054	0,034	0,080	0,064	0,040	0,091	0,073	0,046	0,102	0,082	0,051		
N.4.1																								
S.1.1																								
S.1.2																								
S.2.1																								
S.2.2																								
S.2.3																								
S.3.1																								
S.3.2																								
S.3.3																								
H.1.1	100	0,08	60	0,06	0,046	0,037	0,023	0,058	0,046	0,029	0,068	0,054	0,034	0,080	0,064	0,040	0,091	0,073	0,046	0,102	0,082	0,051		
H.1.2	60	0,08	35	0,06	0,046	0,037	0,023	0,058	0,046	0,029	0,068	0,054	0,034	0,080	0,064	0,040	0,091	0,073	0,046	0,102	0,082	0,051		
H.1.3	55	0,08	35	0,06	0,046	0,037	0,023	0,058	0,046	0,029	0,068	0,054	0,034	0,080	0,064	0,040	0,091	0,073	0,046	0,102	0,082	0,051		
H.1.4																								
H.2.1	70	0,08	40	0,06	0,046	0,037	0,023	0,058	0,046	0,029	0,068	0,054	0,034	0,080	0,064	0,040	0,091	0,073	0,046	0,102	0,082	0,051		
H.3.1	100	0,08	60	0,06	0,046	0,037	0,023	0,058	0,046	0,029	0,068	0,054	0,034	0,080	0,064	0,040	0,091	0,073	0,046	0,102	0,082	0,051		
O.1.1																								
O.1.2																								
O.2.1																								
O.2.2																								
O.3.1																								

Potopni kot za poševno in spiralno rezkanje: 3°

Kazalo	50 963 ...																		● 1. izbira ○ Primerno		
	Premer DC (mm) =																				
	10			12			14			16			18			20					
	a_e x DC																				
	0,01–0,02	0,03–0,04	0,05	0,01–0,02	0,03–0,04	0,05	0,01–0,02	0,03–0,04	0,05	0,01–0,02	0,03–0,04	0,05	0,01–0,02	0,03–0,04	0,05	0,01–0,02	0,03–0,04	0,05	Emulzija	Stisnjeni zrak	MMS
	f_z (mm)																				
P.1.1	0,238	0,190	0,119	0,286	0,229	0,143	0,334	0,267	0,167	0,400	0,320	0,200	0,450	0,360	0,225	0,500	0,400	0,250	●	○	○
P.1.2	0,238	0,190	0,119	0,286	0,229	0,143	0,334	0,267	0,167	0,400	0,320	0,200	0,450	0,360	0,225	0,500	0,400	0,250	●	○	○
P.1.3	0,238	0,190	0,119	0,286	0,229	0,143	0,334	0,267	0,167	0,400	0,320	0,200	0,450	0,360	0,225	0,500	0,400	0,250	●	○	○
P.1.4	0,238	0,190	0,119	0,286	0,229	0,143	0,334	0,267	0,167	0,400	0,320	0,200	0,450	0,360	0,225	0,500	0,400	0,250	●	○	○
P.1.5	0,238	0,190	0,119	0,286	0,229	0,143	0,334	0,267	0,167	0,400	0,320	0,200	0,450	0,360	0,225	0,500	0,400	0,250	●	○	○
P.2.1	0,238	0,190	0,119	0,286	0,229	0,143	0,334	0,267	0,167	0,400	0,320	0,200	0,450	0,360	0,225	0,500	0,400	0,250	●	○	○
P.2.2	0,180	0,144	0,090	0,216	0,173	0,108	0,250	0,200	0,125	0,300	0,240	0,150	0,350	0,280	0,175	0,400	0,320	0,200	●	○	○
P.2.3	0,238	0,190	0,119	0,286	0,229	0,143	0,334	0,267	0,167	0,400	0,320	0,200	0,450	0,360	0,025	0,500	0,400	0,250	●	○	○
P.2.4	0,238	0,190	0,119	0,286	0,229	0,143	0,334	0,267	0,167	0,400	0,320	0,200	0,450	0,360	0,025	0,500	0,400	0,250	●	○	○
P.3.1	0,238	0,190	0,119	0,286	0,229	0,143	0,334	0,267	0,167	0,400	0,320	0,200	0,450	0,360	0,025	0,500	0,400	0,250	●	○	○
P.3.2	0,180	0,144	0,090	0,216	0,173	0,108	0,250	0,200	0,125	0,300	0,240	0,150	0,350	0,280	0,175	0,400	0,320	0,200	●	○	○
P.3.3	0,124	0,099	0,062	0,146	0,117	0,073	0,168	0,134	0,084	0,180	0,144	0,090	0,210	0,168	0,105	0,240	0,192	0,120	●	○	○
P.4.1																					
P.4.2																					
M.1.1																					
M.2.1																					
M.3.1																					
K.1.1	0,238	0,190	0,119	0,286	0,229	0,143	0,334	0,267	0,167	0,400	0,320	0,200	0,450	0,360	0,225	0,500	0,400	0,250	●	○	○
K.1.2	0,238	0,190	0,119	0,286	0,229	0,143	0,334	0,267	0,167	0,400	0,320	0,200	0,450	0,360	0,225	0,500	0,400	0,250	●	○	○
K.2.1	0,238	0,190	0,119	0,286	0,229	0,143	0,334	0,267	0,167	0,400	0,320	0,200	0,450	0,360	0,225	0,500	0,400	0,250	●	○	○
K.2.2	0,180	0,144	0,090	0,216	0,173	0,108	0,250	0,200	0,125	0,300	0,240	0,150	0,350	0,280	0,175	0,400	0,320	0,200	●	○	○
K.3.1	0,238	0,190	0,119	0,286	0,229	0,143	0,334	0,267	0,167	0,400	0,320	0,200	0,450	0,360	0,225	0,500	0,400	0,250	●	○	○
K.3.2	0,180	0,144	0,090	0,216	0,173	0,108	0,250	0,200	0,125	0,300	0,240	0,150	0,350	0,280	0,175	0,400	0,320	0,200	●	○	○
N.1.1																					
N.1.2																					
N.2.1																					
N.2.2																					
N.2.3																					
N.3.1																					
N.3.2																					
N.3.3	0,124	0,099	0,062	0,146	0,117	0,073	0,168	0,134	0,084	0,180	0,144	0,090	0,210	0,168	0,105	0,240	0,192	0,120	●		
N.4.1																					
S.1.1																					
S.1.2																					
S.2.1																					
S.2.2																					
S.2.3																					
S.3.1																					
S.3.2																					
S.3.3																					
H.1.1	0,124	0,099	0,062	0,146	0,117	0,073	0,168	0,134	0,084	0,179	0,143	0,090	0,190	0,152	0,095	0,200	0,160	0,100		●	
H.1.2	0,124	0,099	0,062	0,146	0,117	0,073	0,168	0,134	0,084	0,179	0,143	0,090	0,190	0,152	0,095	0,200	0,160	0,100		●	
H.1.3	0,124	0,099	0,062	0,146	0,117	0,073	0,168	0,134	0,084	0,179	0,143	0,090	0,190	0,152	0,095	0,200	0,160	0,100		●	
H.1.4																					
H.2.1	0,124	0,099	0,062	0,146	0,117	0,073	0,168	0,134	0,084	0,179	0,143	0,090	0,190	0,152	0,095	0,200	0,160	0,100		●	
H.3.1	0,124	0,099	0,062	0,146	0,117	0,073	0,168	0,134	0,084	0,179	0,143	0,090	0,190	0,152	0,095	0,200	0,160	0,100		●	
O.1.1																					
O.1.2																					
O.2.1																					
O.2.2																					
O.3.1																					

Referenčne vrednosti rezalnih podatkov – SilverLine – čelno-torusni rezkar

Kazalo	Tip, dolgi	Tip, zelo dolgi		50 989 ...															
				Premer DC (mm) =															
				6			8			10			12			16			
				a_e 0,1–0,2 x DC	a_e 0,3–0,4 x DC	a_e 0,5 x DC	a_e 0,1–0,2 x DC	a_e 0,3–0,4 x DC	a_e 0,5 x DC	a_e 0,1–0,2 x DC	a_e 0,3–0,4 x DC	a_e 0,5 x DC	a_e 0,1–0,2 x DC	a_e 0,3–0,4 x DC	a_e 0,5 x DC	a_e 0,1–0,2 x DC	a_e 0,3–0,4 x DC	a_e 0,5 x DC
	v_c (m/min)		$a_{p\,max.}$ x DC	f_z (mm)															
P.1.1	240	190	0,03	0,360	0,288	0,180	0,460	0,368	0,230	0,560	0,448	0,280	0,660	0,528	0,330	0,814	0,651	0,407
P.1.2	210	170	0,03	0,360	0,288	0,180	0,460	0,368	0,230	0,560	0,448	0,280	0,660	0,528	0,330	0,814	0,651	0,407
P.1.3	210	170	0,03	0,360	0,288	0,180	0,460	0,368	0,230	0,560	0,448	0,280	0,660	0,528	0,330	0,814	0,651	0,407
P.1.4	190	150	0,03	0,360	0,288	0,180	0,460	0,368	0,230	0,560	0,448	0,280	0,660	0,528	0,330	0,814	0,651	0,407
P.1.5	190	150	0,03	0,360	0,288	0,180	0,460	0,368	0,230	0,560	0,448	0,280	0,660	0,528	0,330	0,814	0,651	0,407
P.2.1	220	175	0,03	0,360	0,288	0,180	0,460	0,368	0,230	0,560	0,448	0,280	0,660	0,528	0,330	0,814	0,651	0,407
P.2.2	200	160	0,03	0,360	0,288	0,180	0,460	0,368	0,230	0,560	0,448	0,280	0,660	0,528	0,330	0,814	0,651	0,407
P.2.3	180	145	0,03	0,360	0,288	0,180	0,460	0,368	0,230	0,560	0,448	0,280	0,660	0,528	0,330	0,814	0,651	0,407
P.2.4	170	135	0,03	0,360	0,288	0,180	0,460	0,368	0,230	0,560	0,448	0,280	0,660	0,528	0,330	0,814	0,651	0,407
P.3.1	170	135	0,03	0,360	0,288	0,180	0,460	0,368	0,230	0,560	0,448	0,280	0,660	0,528	0,330	0,814	0,651	0,407
P.3.2	150	120	0,03	0,360	0,288	0,180	0,460	0,368	0,230	0,560	0,448	0,280	0,660	0,528	0,330	0,814	0,651	0,407
P.3.3	120	95	0,03	0,360	0,288	0,180	0,460	0,368	0,230	0,560	0,448	0,280	0,660	0,528	0,330	0,814	0,651	0,407
P.4.1	90	70	0,03	0,360	0,288	0,180	0,460	0,368	0,230	0,560	0,448	0,280	0,660	0,528	0,330	0,814	0,651	0,407
P.4.2	70	55	0,03	0,360	0,288	0,180	0,460	0,368	0,230	0,560	0,448	0,280	0,660	0,528	0,330	0,814	0,651	0,407
M.1.1	90	70	0,03	0,360	0,288	0,180	0,460	0,368	0,230	0,560	0,448	0,280	0,660	0,528	0,330	0,814	0,651	0,407
M.2.1	90	70	0,03	0,360	0,288	0,180	0,460	0,368	0,230	0,560	0,448	0,280	0,660	0,528	0,330	0,814	0,651	0,407
M.3.1	90	70	0,03	0,360	0,288	0,180	0,460	0,368	0,230	0,560	0,448	0,280	0,660	0,528	0,330	0,814	0,651	0,407
K.1.1	250	200	0,03	0,360	0,288	0,180	0,460	0,368	0,230	0,560	0,448	0,280	0,660	0,528	0,330	0,814	0,651	0,407
K.1.2	230	185	0,03	0,360	0,288	0,180	0,460	0,368	0,230	0,560	0,448	0,280	0,660	0,528	0,330	0,814	0,651	0,407
K.2.1	200	160	0,03	0,360	0,288	0,180	0,460	0,368	0,230	0,560	0,448	0,280	0,660	0,528	0,330	0,814	0,651	0,407
K.2.2	180	145	0,03	0,360	0,288	0,180	0,460	0,368	0,230	0,560	0,448	0,280	0,660	0,528	0,330	0,814	0,651	0,407
K.3.1	220	175	0,03	0,360	0,288	0,180	0,460	0,368	0,230	0,560	0,448	0,280	0,660	0,528	0,330	0,814	0,651	0,407
K.3.2	210	170	0,03	0,360	0,288	0,180	0,460	0,368	0,230	0,560	0,448	0,280	0,660	0,528	0,330	0,814	0,651	0,407
N.1.1																		
N.1.2																		
N.2.1																		
N.2.2																		
N.2.3																		
N.3.1																		
N.3.2																		
N.3.3	250	200	0,03	0,360	0,288	0,180	0,460	0,368	0,230	0,560	0,448	0,280	0,660	0,528	0,330	0,814	0,651	0,407
N.4.1																		
S.1.1																		
S.1.2																		
S.2.1																		
S.2.2																		
S.2.3																		
S.3.1																		
S.3.2																		
S.3.3																		
H.1.1	120	95	0,03	0,240	0,192	0,120	0,330	0,264	0,165	0,420	0,336	0,210	0,510	0,408	0,255	0,644	0,515	0,322
H.1.2	80	65	0,03	0,240	0,192	0,120	0,330	0,264	0,165	0,420	0,336	0,210	0,510	0,408	0,255	0,644	0,515	0,322
H.1.3																		
H.1.4																		
H.2.1	120	95	0,03	0,240	0,192	0,120	0,330	0,264	0,165	0,420	0,336	0,210	0,510	0,408	0,255	0,644	0,515	0,322
H.3.1	120	95	0,03	0,240	0,192	0,120	0,330	0,264	0,165	0,420	0,336	0,210	0,510	0,408	0,255	0,644	0,515	0,322
O.1.1																		
O.1.2																		
O.2.1																		
O.2.2																		
O.3.1																		

Potopni kot za poševno in spiralno rezkanje: 3°

	Kazalo	50 989 ... Premer DC (mm) = 20 f_z (mm)			● 1. izbira ○ Primerno		
		a_e 0,1–0,2 x DC	a_e 0,3–0,4 x DC	a_e 0,5 x DC	Emulzija	Stisnjeni zrak	MMS
	P.1.1	0,912	0,730	0,456	●	○	○
	P.1.2	0,912	0,730	0,456	●	○	○
	P.1.3	0,912	0,730	0,456	●	○	○
	P.1.4	0,912	0,730	0,456	●	○	○
	P.1.5	0,912	0,730	0,456	●	○	○
	P.2.1	0,912	0,730	0,456	●	○	○
	P.2.2	0,912	0,730	0,456	●	○	○
	P.2.3	0,912	0,730	0,456	●	○	○
	P.2.4	0,912	0,730	0,456	●	○	○
	P.3.1	0,912	0,730	0,456	●	○	○
	P.3.2	0,912	0,730	0,456	●	○	○
	P.3.3	0,912	0,730	0,456	●	○	○
	P.4.1	0,912	0,730	0,456	●		
	P.4.2	0,912	0,730	0,456	●		
	M.1.1	0,912	0,730	0,456	●		
	M.2.1	0,912	0,730	0,456	●		
	M.3.1	0,912	0,730	0,456	●		
	K.1.1	0,912	0,730	0,456	●	○	○
	K.1.2	0,912	0,730	0,456	●	○	○
	K.2.1	0,912	0,730	0,456	●	○	○
	K.2.2	0,912	0,730	0,456	●	○	○
	K.3.1	0,912	0,730	0,456	●	○	○
	K.3.2	0,912	0,730	0,456	●	○	○
	N.1.1						
	N.1.2						
	N.2.1						
	N.2.2						
	N.2.3						
	N.3.1						
	N.3.2						
	N.3.3	0,912	0,730	0,456	●	○	○
	N.4.1						
	S.1.1						
	S.1.2						
	S.2.1						
	S.2.2						
	S.2.3						
	S.3.1						
	S.3.2						
	S.3.3						
	H.1.1	0,736	0,589	0,368		●	●
	H.1.2	0,736	0,589	0,368		●	●
	H.1.3						
	H.1.4						
	H.2.1	0,736	0,589	0,368		●	●
	H.3.1	0,736	0,589	0,368		●	●
	O.1.1						
	O.1.2						
	O.2.1						
	O.2.2						
	O.3.1						

Referenčne vrednosti rezalnih podatkov – S-Cut – stebelni rezkar, dolgi

Kazalo	Tip, kratki / dolgi		52 205 ..., 52 223 ..., 52 224 ..., 52 225 ..., 52 228 ...															
			Premer DC (mm) =															
			3			4			5			6			8			
			a_e 0,1–0,2 x DC	a_e 0,3–0,4 x DC	a_e 0,6–1,0 x DC	a_e 0,1–0,2 x DC	a_e 0,3–0,4 x DC	a_e 0,6–1,0 x DC	a_e 0,1–0,2 x DC	a_e 0,3–0,4 x DC	a_e 0,6–1,0 x DC	a_e 0,1–0,2 x DC	a_e 0,3–0,4 x DC	a_e 0,6–1,0 x DC	a_e 0,1–0,2 x DC	a_e 0,3–0,4 x DC	a_e 0,6–1,0 x DC
	v_c (m/min)	$a_{p\,max.}$ x DC	f_z (mm)															
P.1.1	150	1,0	0,036	0,028	0,020	0,049	0,038	0,028	0,071	0,053	0,036	0,095	0,071	0,047	0,127	0,092	0,069	
P.1.2	150	1,0	0,039	0,030	0,022	0,054	0,041	0,030	0,078	0,058	0,039	0,104	0,077	0,052	0,138	0,104	0,069	
P.1.3	130	1,0	0,039	0,030	0,022	0,054	0,041	0,030	0,078	0,058	0,039	0,104	0,077	0,052	0,138	0,104	0,069	
P.1.4	140	1,0	0,039	0,030	0,022	0,054	0,041	0,030	0,078	0,058	0,039	0,104	0,077	0,052	0,138	0,104	0,069	
P.1.5	120	1,0	0,039	0,030	0,022	0,054	0,041	0,030	0,078	0,058	0,039	0,104	0,077	0,052	0,138	0,104	0,069	
P.2.1	140	1,0	0,039	0,030	0,022	0,054	0,041	0,030	0,078	0,058	0,039	0,104	0,077	0,052	0,138	0,104	0,069	
P.2.2	120	1,0	0,039	0,030	0,022	0,054	0,041	0,030	0,078	0,058	0,039	0,104	0,077	0,052	0,138	0,104	0,069	
P.2.3	140	1,0	0,039	0,030	0,022	0,054	0,041	0,030	0,078	0,058	0,039	0,104	0,077	0,052	0,138	0,104	0,069	
P.2.4	120	1,0	0,039	0,030	0,022	0,054	0,041	0,030	0,078	0,058	0,039	0,104	0,077	0,052	0,138	0,104	0,069	
P.3.1	100	1,0	0,023	0,017	0,013	0,032	0,024	0,017	0,046	0,035	0,023	0,061	0,045	0,030	0,081	0,058	0,046	
P.3.2	120	1,0	0,025	0,020	0,015	0,036	0,028	0,021	0,052	0,039	0,026	0,069	0,052	0,035	0,092	0,069	0,046	
P.3.3	100	1,0	0,025	0,020	0,015	0,036	0,028	0,021	0,052	0,039	0,026	0,069	0,052	0,035	0,092	0,069	0,046	
P.4.1	130	1,0	0,023	0,017	0,013	0,032	0,024	0,017	0,046	0,035	0,023	0,061	0,045	0,030	0,081	0,058	0,046	
P.4.2	110	1,0	0,023	0,017	0,013	0,032	0,024	0,017	0,046	0,035	0,023	0,061	0,045	0,030	0,081	0,058	0,046	
M.1.1	100	1,0	0,023	0,017	0,013	0,032	0,024	0,017	0,046	0,035	0,023	0,061	0,045	0,030	0,081	0,058	0,046	
M.2.1	50	1,0	0,020	0,015	0,012	0,028	0,021	0,015	0,039	0,029	0,020	0,053	0,039	0,026	0,069	0,029	0,035	
M.3.1	100	1,0	0,023	0,017	0,013	0,032	0,024	0,017	0,046	0,035	0,023	0,061	0,045	0,030	0,081	0,058	0,046	
K.1.1	200	1,0	0,046	0,036	0,025	0,063	0,049	0,036	0,091	0,068	0,046	0,122	0,091	0,061	0,161	0,127	0,081	
K.1.2	200	1,0	0,046	0,036	0,025	0,063	0,049	0,036	0,091	0,068	0,046	0,122	0,091	0,061	0,161	0,127	0,081	
K.2.1	220	1,0	0,039	0,030	0,022	0,054	0,041	0,030	0,078	0,058	0,039	0,104	0,077	0,052	0,138	0,104	0,069	
K.2.2	200	1,0	0,039	0,030	0,022	0,054	0,041	0,030	0,078	0,058	0,039	0,104	0,077	0,052	0,138	0,104	0,069	
K.3.1	180	1,0	0,039	0,030	0,022	0,054	0,041	0,030	0,078	0,058	0,039	0,104	0,077	0,052	0,138	0,104	0,069	
K.3.2	160	1,0	0,032	0,025	0,018	0,046	0,036	0,025	0,066	0,048	0,032	0,087	0,064	0,044	0,115	0,092	0,058	
N.1.1																		
N.1.2																		
N.2.1																		
N.2.2																		
N.2.3																		
N.3.1	250	1,0	0,036	0,028	0,020	0,049	0,038	0,028	0,071	0,053	0,036	0,095	0,071	0,047	0,127	0,092	0,069	
N.3.2	250	1,0	0,036	0,028	0,020	0,049	0,038	0,028	0,071	0,053	0,036	0,095	0,071	0,047	0,127	0,092	0,069	
N.3.3	250	1,0	0,036	0,028	0,020	0,049	0,038	0,028	0,071	0,053	0,036	0,095	0,071	0,047	0,127	0,092	0,069	
N.4.1																		
S.1.1	50	0,5	0,020	0,015	0,012	0,028	0,021	0,015	0,039	0,029	0,020	0,053	0,039	0,026	0,069	0,029	0,035	
S.1.2	50	0,5	0,020	0,015	0,012	0,028	0,021	0,015	0,039	0,029	0,020	0,053	0,039	0,026	0,069	0,029	0,035	
S.2.1	30	0,5	0,018	0,014	0,010	0,025	0,020	0,014	0,037	0,026	0,018	0,048	0,036	0,024	0,069	0,046	0,035	
S.2.2	30	0,5	0,018	0,014	0,010	0,025	0,020	0,014	0,037	0,026	0,018	0,048	0,036	0,024	0,069	0,046	0,035	
S.2.3	30	0,5	0,018	0,014	0,010	0,025	0,020	0,014	0,037	0,026	0,018	0,048	0,036	0,024	0,069	0,046	0,035	
S.3.1	120	0,5	0,029	0,022	0,016	0,040	0,031	0,023	0,058	0,044	0,029	0,077	0,058	0,039	0,104	0,081	0,058	
S.3.2	110	0,5	0,029	0,022	0,016	0,040	0,031	0,022	0,058	0,043	0,029	0,076	0,056	0,038	0,104	0,081	0,058	
S.3.3	75	0,5	0,025	0,020	0,015	0,036	0,028	0,021	0,052	0,039	0,026	0,069	0,052	0,035	0,092	0,069	0,046	
H.1.1	120	0,5	0,023	0,018	0,013	0,032	0,025	0,018	0,047	0,035	0,023	0,062	0,046	0,031	0,081	0,058	0,046	
H.1.2	120	0,3	0,023	0,018	0,013	0,032	0,025	0,018	0,047	0,035	0,023	0,062	0,046	0,031	0,081	0,058	0,046	
H.1.3	120	0,2	0,023	0,018	0,013	0,032	0,025	0,018	0,047	0,035	0,023	0,062	0,046	0,031	0,081	0,058	0,046	
H.1.4																		
H.2.1																		
H.3.1																		
O.1.1																		
O.1.2																		
O.2.1																		
O.2.2																		
O.3.1																		

Pri a_p 1,5 × DC je treba f_z pomnožiti z 0,75.
Pri a_p 2,0 x DC je treba f_z pomnožiti z 0,5.

Potopni kot za poševno in spiralno rezkanje: 3°

Kazalo	52 205 ..., 52 223 ..., 52 224 ..., 52 225 ..., 52 228 ...																● 1. izbira ○ Primerno		
	Premer DC (mm) =																		
	10			12			16			20			25						
	a_e 0,1–0,2 x DC	a_e 0,3–0,4 x DC	a_e 0,6–1,0 x DC	a_e 0,1–0,2 x DC	a_e 0,3–0,4 x DC	a_e 0,6–1,0 x DC	a_e 0,1–0,2 x DC	a_e 0,3–0,4 x DC	a_e 0,6–1,0 x DC	a_e 0,1–0,2 x DC	a_e 0,3–0,4 x DC	a_e 0,6–1,0 x DC	a_e 0,1–0,2 x DC	a_e 0,3–0,4 x DC	a_e 0,6–1,0 x DC	Emulzija	Stisnjeni zrak	MMS
	f_z (mm)																		
P.1.1	0,161	0,115	0,081	0,173	0,127	0,029	0,184	0,150	0,115	0,230	0,184	0,138	0,292	0,234	0,175	●	○	○
P.1.2	0,173	0,127	0,092	0,196	0,138	0,092	0,207	0,161	0,127	0,242	0,196	0,161	0,307	0,248	0,204	●	○	○
P.1.3	0,173	0,127	0,092	0,196	0,138	0,092	0,207	0,161	0,127	0,242	0,196	0,161	0,307	0,248	0,204	●	○	○
P.1.4	0,173	0,127	0,092	0,196	0,138	0,092	0,207	0,161	0,127	0,242	0,196	0,161	0,307	0,248	0,204	●	○	○
P.1.5	0,173	0,127	0,092	0,196	0,138	0,092	0,207	0,161	0,127	0,242	0,196	0,161	0,307	0,248	0,204	●	○	○
P.2.1	0,173	0,127	0,092	0,196	0,138	0,092	0,207	0,161	0,127	0,242	0,196	0,161	0,307	0,248	0,204	●	○	○
P.2.2	0,173	0,127	0,092	0,196	0,138	0,092	0,207	0,161	0,127	0,242	0,196	0,161	0,307	0,248	0,204	●	○	○
P.2.3	0,173	0,127	0,092	0,196	0,138	0,092	0,207	0,161	0,127	0,242	0,196	0,161	0,307	0,248	0,204	●	○	○
P.2.4	0,173	0,127	0,092	0,196	0,138	0,092	0,207	0,161	0,127	0,242	0,196	0,161	0,307	0,248	0,204	●	○	○
P.3.1	0,104	0,081	0,046	0,115	0,081	0,058	0,115	0,092	0,069	0,150	0,115	0,092	0,190	0,146	0,117	●		
P.3.2	0,115	0,092	0,058	0,127	0,092	0,069	0,138	0,104	0,081	0,161	0,138	0,104	0,204	0,175	0,131	●	○	○
P.3.3	0,115	0,092	0,058	0,127	0,092	0,069	0,138	0,104	0,081	0,161	0,138	0,104	0,204	0,175	0,131	●	○	○
P.4.1	0,104	0,081	0,046	0,115	0,081	0,058	0,115	0,092	0,069	0,150	0,115	0,092	0,190	0,146	0,117	●		
P.4.2	0,104	0,081	0,046	0,115	0,081	0,058	0,115	0,092	0,069	0,150	0,115	0,092	0,190	0,146	0,117	●		
M.1.1	0,104	0,081	0,046	0,115	0,081	0,058	0,115	0,092	0,069	0,150	0,115	0,092	0,190	0,146	0,117	●		
M.2.1	0,092	0,069	0,046	0,092	0,069	0,046	0,104	0,081	0,058	0,127	0,104	0,081	0,161	0,131	0,102	●		
M.3.1	0,104	0,081	0,046	0,115	0,081	0,058	0,115	0,092	0,069	0,150	0,115	0,092	0,190	0,146	0,117	●		
K.1.1	0,207	0,150	0,104	0,219	0,161	0,115	0,242	0,184	0,138	0,288	0,230	0,184	0,365	0,292	0,234	○	●	○
K.1.2	0,207	0,150	0,104	0,219	0,161	0,115	0,242	0,184	0,138	0,288	0,230	0,184	0,365	0,292	0,234	○	●	○
K.2.1	0,173	0,127	0,092	0,196	0,138	0,092	0,207	0,161	0,127	0,242	0,196	0,161	0,307	0,248	0,204	○	●	○
K.2.2	0,173	0,127	0,092	0,196	0,138	0,092	0,207	0,161	0,127	0,242	0,196	0,161	0,307	0,248	0,204	○	●	○
K.3.1	0,173	0,127	0,092	0,196	0,138	0,092	0,207	0,161	0,127	0,242	0,196	0,161	0,307	0,248	0,204	○	●	○
K.3.2	0,150	0,104	0,069	0,161	0,115	0,081	0,173	0,127	0,104	0,207	0,173	0,127	0,263	0,219	0,161	○	●	○
N.1.1																		
N.1.2																		
N.2.1																		
N.2.2																		
N.2.3																		
N.3.1	0,161	0,115	0,081	0,173	0,127	0,092	0,184	0,150	0,127	0,230	0,184	0,138	0,292	0,234	0,175	●		○
N.3.2	0,161	0,115	0,081	0,173	0,127	0,092	0,184	0,150	0,127	0,230	0,184	0,138	0,292	0,234	0,175	●		○
N.3.3	0,161	0,115	0,081	0,173	0,127	0,092	0,184	0,150	0,115	0,230	0,184	0,138	0,292	0,234	0,175	●		○
N.4.1																		
S.1.1	0,092	0,069	0,046	0,092	0,069	0,046	0,104	0,081	0,058	0,127	0,104	0,081	0,161	0,131	0,102	●		
S.1.2	0,092	0,069	0,046	0,092	0,069	0,046	0,104	0,081	0,058	0,127	0,104	0,081	0,161	0,131	0,102	●		
S.2.1	0,081	0,058	0,046	0,092	0,035	0,046	0,092	0,069	0,058	0,115	0,092	0,069	0,146	0,117	0,088	●		
S.2.2	0,081	0,058	0,046	0,092	0,035	0,046	0,092	0,069	0,058	0,115	0,092	0,069	0,146	0,117	0,088	●		
S.2.3	0,081	0,058	0,046	0,092	0,035	0,046	0,092	0,069	0,058	0,115	0,092	0,069	0,146	0,117	0,088	●		
S.3.1	0,127	0,092	0,069	0,138	0,104	0,069	0,150	0,115	0,092	0,184	0,150	0,115	0,234	0,190	0,146	●		
S.3.2	0,127	0,092	0,069	0,138	0,104	0,069	0,150	0,115	0,092	0,184	0,150	0,115	0,234	0,190	0,146	●		
S.3.3	0,115	0,092	0,058	0,127	0,092	0,069	0,138	0,104	0,081	0,161	0,138	0,104	0,204	0,175	0,131	●		
H.1.1	0,104	0,081	0,058	0,115	0,081	0,058	0,127	0,092	0,069	0,150	0,127	0,092	0,190	0,161	0,117		●	
H.1.2	0,104	0,081	0,058	0,115	0,081	0,058	0,127	0,092	0,069	0,150	0,127	0,092	0,190	0,161	0,117		●	
H.1.3	0,104	0,081	0,058	0,115	0,081	0,058	0,127	0,092	0,069	0,150	0,127	0,092	0,190	0,161	0,117		●	
H.1.4																		
H.2.1																		
H.3.1																		
O.1.1																		
O.1.2																		
O.2.1																		
O.2.2																		
O.3.1																		

14

Referenčne vrednosti rezalnih podatkov – S-Cut – stebelni rezkar, zelo dolgi

Kazalo	Tip, zelo dolgi			52 205 ..., 52 226 ..., 52 227 ...															
				Premer DC (mm) =															
				3			4			5			6			8			
				a_e 0,1–0,2 x DC	a_e 0,3–0,4 x DC	a_e 0,6–1,0 x DC	a_e 0,1–0,2 x DC	a_e 0,3–0,4 x DC	a_e 0,6–1,0 x DC	a_e 0,1–0,2 x DC	a_e 0,3–0,4 x DC	a_e 0,6–1,0 x DC	a_e 0,1–0,2 x DC	a_e 0,3–0,4 x DC	a_e 0,6–1,0 x DC	a_e 0,1–0,2 x DC	a_e 0,3–0,4 x DC	a_e 0,6–1,0 x DC
	v_c (m/min)	$a_{p\,max.}$ x DC		f_z (mm)															
P.1.1	130	1,0	0,5	0,036	0,028	0,02	0,049	0,038	0,028	0,071	0,053	0,036	0,095	0,071	0,047	0,127	0,092	0,069	
P.1.2	120	1,0	0,5	0,039	0,030	0,022	0,054	0,041	0,03	0,078	0,058	0,039	0,104	0,077	0,052	0,138	0,104	0,069	
P.1.3	100	1,0	0,5	0,039	0,030	0,022	0,054	0,041	0,03	0,078	0,058	0,039	0,104	0,077	0,052	0,138	0,104	0,069	
P.1.4	120	1,0	0,5	0,039	0,030	0,022	0,054	0,041	0,03	0,078	0,058	0,039	0,104	0,077	0,052	0,138	0,104	0,069	
P.1.5	100	1,0	0,5	0,039	0,030	0,022	0,054	0,041	0,03	0,078	0,058	0,039	0,104	0,077	0,052	0,138	0,104	0,069	
P.2.1	110	1,0	0,5	0,039	0,030	0,022	0,054	0,041	0,03	0,078	0,058	0,039	0,104	0,077	0,052	0,138	0,104	0,069	
P.2.2	100	1,0	0,5	0,039	0,030	0,022	0,054	0,041	0,03	0,078	0,058	0,039	0,104	0,077	0,052	0,138	0,104	0,069	
P.2.3	100	1,0	0,5	0,039	0,030	0,022	0,054	0,041	0,03	0,078	0,058	0,039	0,104	0,077	0,052	0,138	0,104	0,069	
P.2.4	90	1,0	0,5	0,039	0,030	0,022	0,054	0,041	0,03	0,078	0,058	0,039	0,104	0,077	0,052	0,138	0,104	0,069	
P.3.1	70	1,0	0,5	0,023	0,017	0,013	0,032	0,024	0,017	0,046	0,035	0,023	0,061	0,045	0,03	0,081	0,058	0,046	
P.3.2	100	1,0	0,5	0,025	0,020	0,015	0,036	0,028	0,021	0,052	0,039	0,026	0,069	0,052	0,035	0,092	0,069	0,046	
P.3.3	90	1,0	0,5	0,025	0,020	0,015	0,036	0,028	0,021	0,052	0,039	0,026	0,069	0,052	0,035	0,092	0,069	0,046	
P.4.1	70	1,0	0,5	0,023	0,017	0,013	0,032	0,024	0,017	0,046	0,035	0,023	0,061	0,045	0,03	0,081	0,058	0,046	
P.4.2	60	1,0	0,5	0,023	0,017	0,013	0,032	0,024	0,017	0,046	0,035	0,023	0,061	0,045	0,03	0,081	0,058	0,046	
M.1.1	60	1,0	0,5	0,023	0,017	0,013	0,032	0,024	0,017	0,046	0,035	0,023	0,061	0,045	0,03	0,081	0,058	0,046	
M.2.1	40	1,0	0,5	0,02	0,015	0,012	0,028	0,021	0,015	0,039	0,029	0,02	0,053	0,039	0,026	0,069	0,029	0,035	
M.3.1	60	1,0	0,5	0,023	0,017	0,013	0,032	0,024	0,017	0,046	0,035	0,023	0,061	0,045	0,03	0,081	0,058	0,046	
K.1.1	180	1,0	0,5	0,046	0,036	0,025	0,063	0,049	0,036	0,091	0,068	0,046	0,122	0,091	0,061	0,161	0,127	0,081	
K.1.2	140	1,0	0,5	0,046	0,036	0,025	0,063	0,049	0,036	0,091	0,068	0,046	0,122	0,091	0,061	0,161	0,127	0,081	
K.2.1	180	1,0	0,5	0,039	0,030	0,022	0,054	0,041	0,03	0,078	0,058	0,039	0,104	0,077	0,052	0,138	0,104	0,069	
K.2.2	140	1,0	0,5	0,039	0,030	0,022	0,054	0,041	0,03	0,078	0,058	0,039	0,104	0,077	0,052	0,138	0,104	0,069	
K.3.1	140	1,0	0,5	0,039	0,030	0,022	0,054	0,041	0,03	0,078	0,058	0,039	0,104	0,077	0,052	0,138	0,104	0,069	
K.3.2	120	1,0	0,5	0,032	0,025	0,018	0,046	0,036	0,025	0,066	0,048	0,032	0,087	0,064	0,044	0,115	0,092	0,058	
N.1.1																			
N.1.2																			
N.2.1																			
N.2.2																			
N.2.3																			
N.3.1	250	1,0	0,5	0,036	0,028	0,020	0,049	0,038	0,028	0,071	0,053	0,036	0,095	0,071	0,047	0,127	0,092	0,069	
N.3.2	250	1,0	0,5	0,036	0,028	0,020	0,049	0,038	0,028	0,071	0,053	0,036	0,095	0,071	0,047	0,127	0,092	0,069	
N.3.3	250	1,0	0,5	0,036	0,028	0,020	0,049	0,038	0,028	0,071	0,053	0,036	0,095	0,071	0,047	0,127	0,092	0,069	
N.4.1																			
S.1.1	40	0,5	0,25	0,02	0,015	0,012	0,028	0,021	0,015	0,039	0,029	0,02	0,053	0,039	0,026	0,069	0,029	0,035	
S.1.2	40	0,5	0,25	0,02	0,015	0,012	0,028	0,021	0,015	0,039	0,029	0,02	0,053	0,039	0,026	0,069	0,029	0,035	
S.2.1	25	0,5	0,25	0,018	0,014	0,010	0,025	0,02	0,014	0,037	0,026	0,018	0,048	0,036	0,024	0,069	0,046	0,035	
S.2.2	25	0,5	0,25	0,018	0,014	0,010	0,025	0,02	0,014	0,037	0,026	0,018	0,048	0,036	0,024	0,069	0,046	0,035	
S.2.3	25	0,5	0,25	0,018	0,014	0,010	0,025	0,02	0,014	0,037	0,026	0,018	0,048	0,036	0,024	0,069	0,046	0,035	
S.3.1	50	0,5	0,25	0,029	0,022	0,016	0,040	0,031	0,023	0,058	0,044	0,029	0,077	0,058	0,039	0,104	0,081	0,058	
S.3.2	40	0,5	0,25	0,029	0,022	0,016	0,040	0,031	0,022	0,058	0,043	0,029	0,076	0,056	0,038	0,104	0,081	0,058	
S.3.3	40	0,5	0,25	0,025	0,020	0,015	0,036	0,028	0,021	0,052	0,039	0,026	0,069	0,052	0,035	0,092	0,069	0,046	
H.1.1	100	0,5	0,5	0,023	0,018	0,013	0,032	0,025	0,018	0,047	0,035	0,023	0,062	0,046	0,031	0,081	0,058	0,046	
H.1.2	100	0,5	0,3	0,023	0,018	0,013	0,032	0,025	0,018	0,047	0,035	0,023	0,062	0,046	0,031	0,081	0,058	0,046	
H.1.3	100	0,5	0,15	0,023	0,018	0,013	0,032	0,025	0,018	0,047	0,035	0,023	0,062	0,046	0,031	0,081	0,058	0,046	
H.1.4																			
H.2.1																			
H.3.1																			
O.1.1																			
O.1.2																			
O.2.1																			
O.2.2																			
O.3.1																			

Potopni kot za poševno in spiralno rezkanje: 3°

Kazalo	52 205 ..., 52 226 ..., 52 227 ...															● 1. izbira ○ Primerno		
	Premer DC (mm) =																	
	10			12			16			20			25					
	a_e 0,1–0,2 x DC	a_e 0,3–0,4 x DC	a_e 0,6–1,0 x DC	a_e 0,1–0,2 x DC	a_e 0,3–0,4 x DC	a_e 0,6–1,0 x DC	a_e 0,1–0,2 x DC	a_e 0,3–0,4 x DC	a_e 0,6–1,0 x DC	a_e 0,1–0,2 x DC	a_e 0,3–0,4 x DC	a_e 0,6–1,0 x DC	a_e 0,1–0,2 x DC	a_e 0,3–0,4 x DC	a_e 0,6–1,0 x DC	Emulzija	Stisnjeni zrak	MMS
	f_z (mm)																	
P.1.1	0,161	0,115	0,081	0,173	0,127	0,029	0,184	0,15	0,115	0,23	0,184	0,138	0,276	0,23	0,184	●	○	○
P.1.2	0,173	0,127	0,092	0,196	0,138	0,092	0,207	0,161	0,127	0,242	0,196	0,161	0,288	0,242	0,196	●	○	○
P.1.3	0,173	0,127	0,092	0,196	0,138	0,092	0,207	0,161	0,127	0,242	0,196	0,161	0,288	0,242	0,196	●	○	○
P.1.4	0,173	0,127	0,092	0,196	0,138	0,092	0,207	0,161	0,127	0,242	0,196	0,161	0,288	0,242	0,196	●	○	○
P.1.5	0,173	0,127	0,092	0,196	0,138	0,092	0,207	0,161	0,127	0,242	0,196	0,161	0,288	0,242	0,196	●	○	○
P.2.1	0,173	0,127	0,092	0,196	0,138	0,092	0,207	0,161	0,127	0,242	0,196	0,161	0,288	0,242	0,196	●	○	○
P.2.2	0,173	0,127	0,092	0,196	0,138	0,092	0,207	0,161	0,127	0,242	0,196	0,161	0,288	0,242	0,196	●	○	○
P.2.3	0,173	0,127	0,092	0,196	0,138	0,092	0,207	0,161	0,127	0,242	0,196	0,161	0,288	0,242	0,196	●	○	○
P.2.4	0,173	0,127	0,092	0,196	0,138	0,092	0,207	0,161	0,127	0,242	0,196	0,161	0,288	0,242	0,196	●	○	○
P.3.1	0,104	0,081	0,046	0,115	0,081	0,058	0,115	0,092	0,069	0,15	0,115	0,092	0,184	0,15	0,115	●		
P.3.2	0,115	0,092	0,058	0,127	0,092	0,069	0,138	0,104	0,081	0,161	0,138	0,104	0,184	0,161	0,138	●	○	○
P.3.3	0,115	0,092	0,058	0,127	0,092	0,069	0,138	0,104	0,081	0,161	0,138	0,104	0,184	0,161	0,138	●	○	○
P.4.1	0,104	0,081	0,046	0,115	0,081	0,058	0,115	0,092	0,069	0,15	0,115	0,092	0,184	0,150	0,115	●		
P.4.2	0,104	0,081	0,046	0,115	0,081	0,058	0,115	0,092	0,069	0,15	0,115	0,092	0,184	0,150	0,115	●		
M.1.1	0,104	0,081	0,046	0,115	0,081	0,058	0,115	0,092	0,069	0,15	0,115	0,092	0,184	0,150	0,115	●		
M.2.1	0,092	0,069	0,046	0,092	0,069	0,046	0,104	0,081	0,058	0,127	0,104	0,081	0,15	0,127	0,104	●		
M.3.1	0,104	0,081	0,046	0,115	0,081	0,058	0,115	0,092	0,069	0,15	0,115	0,092	0,184	0,150	0,115	●		
K.1.1	0,207	0,15	0,104	0,219	0,161	0,115	0,242	0,184	0,138	0,288	0,23	0,184	0,345	0,288	0,230	○	●	○
K.1.2	0,207	0,15	0,104	0,219	0,161	0,115	0,242	0,184	0,138	0,288	0,23	0,184	0,345	0,288	0,230	○	●	○
K.2.1	0,173	0,127	0,092	0,196	0,138	0,092	0,207	0,161	0,127	0,242	0,196	0,161	0,288	0,242	0,196	○	●	○
K.2.2	0,173	0,127	0,092	0,196	0,138	0,092	0,207	0,161	0,127	0,242	0,196	0,161	0,288	0,242	0,196	○	●	○
K.3.1	0,173	0,127	0,092	0,196	0,138	0,092	0,207	0,161	0,127	0,242	0,196	0,161	0,288	0,242	0,196	○	●	○
K.3.2	0,15	0,104	0,069	0,161	0,115	0,081	0,173	0,127	0,104	0,207	0,173	0,127	0,242	0,207	0,173	○	●	○
N.1.1																		
N.1.2																		
N.2.1																		
N.2.2																		
N.2.3																		
N.3.1	0,161	0,115	0,081	0,173	0,127	0,092	0,184	0,15	0,127	0,23	0,184	0,138	0,276	0,230	0,184	●		○
N.3.2	0,161	0,115	0,081	0,173	0,127	0,092	0,184	0,15	0,127	0,23	0,184	0,138	0,276	0,230	0,184	●		○
N.3.3	0,161	0,115	0,081	0,173	0,127	0,092	0,184	0,15	0,115	0,23	0,184	0,138	0,276	0,230	0,184	●		○
N.4.1																		
S.1.1	0,092	0,069	0,046	0,092	0,069	0,046	0,104	0,081	0,058	0,127	0,104	0,081	0,15	0,127	0,104	●		
S.1.2	0,092	0,069	0,046	0,092	0,069	0,046	0,104	0,081	0,058	0,127	0,104	0,081	0,15	0,127	0,104	●		
S.2.1	0,081	0,058	0,046	0,092	0,035	0,046	0,092	0,069	0,058	0,115	0,092	0,069	0,138	0,115	0,092	●		
S.2.2	0,081	0,058	0,046	0,092	0,035	0,046	0,092	0,069	0,058	0,115	0,092	0,069	0,138	0,115	0,092	●		
S.2.3	0,081	0,058	0,046	0,092	0,035	0,046	0,092	0,069	0,058	0,115	0,092	0,069	0,138	0,115	0,092	●		
S.3.1	0,127	0,092	0,069	0,138	0,104	0,069	0,15	0,115	0,092	0,184	0,15	0,115	0,219	0,184	0,15	●		
S.3.2	0,127	0,092	0,069	0,138	0,104	0,069	0,15	0,115	0,092	0,184	0,15	0,115	0,219	0,184	0,15	●		
S.3.3	0,115	0,092	0,058	0,127	0,092	0,069	0,138	0,104	0,081	0,161	0,138	0,104	0,184	0,161	0,138	●		
H.1.1	0,104	0,081	0,058	0,115	0,081	0,058	0,127	0,092	0,069	0,150	0,127	0,092	0,173	0,150	0,127		●	
H.1.2	0,104	0,081	0,058	0,115	0,081	0,058	0,127	0,092	0,069	0,150	0,127	0,092	0,173	0,150	0,127		●	
H.1.3	0,104	0,081	0,058	0,115	0,081	0,058	0,127	0,092	0,069	0,150	0,127	0,092	0,173	0,150	0,127		●	
H.1.4																		
H.2.1																		
H.3.1																		
O.1.1																		
O.1.2																		
O.2.1																		
O.2.2																		
O.3.1																		

14

Referenčne vrednosti rezalnih podatkov – S-Cut – stebelni rezkarji – SC-UNI, ZEFP = 5, dolgi

Kazalo	Tip, dolgi	Najv. kot vboda	52 230 ...															
			Premer DC (mm) =															
			6				8				10				12			
			a_e 0,050 x DC	a_e 0,1 x DC	a_e 0,150 x DC	h_m	a_e 0,050 x DC	a_e 0,1 x DC	a_e 0,150 x DC	h_m	a_e 0,050 x DC	a_e 0,1 x DC	a_e 0,150 x DC	h_m	a_e 0,050 x DC	a_e 0,1 x DC	a_e 0,150 x DC	h_m
	v_c (m/min)		f_z (mm)				f_z (mm)				f_z (mm)				f_z (mm)			
P.1.1	280	50°	0,134	0,095	0,077	0,030	0,157	0,111	0,090	0,035	0,201	0,142	0,116	0,045	0,255	0,180	0,147	0,057
P.1.2	280	50°	0,112	0,079	0,065	0,025	0,143	0,101	0,083	0,032	0,179	0,126	0,103	0,040	0,228	0,161	0,132	0,051
P.1.3	280	50°	0,112	0,079	0,065	0,025	0,143	0,101	0,083	0,032	0,179	0,126	0,103	0,040	0,228	0,161	0,132	0,051
P.1.4	260	50°	0,112	0,079	0,065	0,025	0,143	0,101	0,083	0,032	0,179	0,126	0,103	0,040	0,228	0,161	0,132	0,051
P.1.5	260	50°	0,112	0,079	0,065	0,025	0,143	0,101	0,083	0,032	0,179	0,126	0,103	0,040	0,228	0,161	0,132	0,051
P.2.1	280	50°	0,134	0,095	0,077	0,030	0,157	0,111	0,090	0,035	0,201	0,142	0,116	0,045	0,255	0,180	0,147	0,057
P.2.2	280	50°	0,134	0,095	0,077	0,030	0,157	0,111	0,090	0,035	0,201	0,142	0,116	0,045	0,255	0,180	0,147	0,057
P.2.3	280	50°	0,112	0,079	0,065	0,025	0,143	0,101	0,083	0,032	0,179	0,126	0,103	0,040	0,228	0,161	0,132	0,051
P.2.4	280	50°	0,112	0,079	0,065	0,025	0,143	0,101	0,083	0,032	0,179	0,126	0,103	0,040	0,228	0,161	0,132	0,051
P.3.1	160	50°	0,080	0,057	0,046	0,018	0,098	0,070	0,057	0,022	0,125	0,089	0,072	0,028	0,161	0,114	0,093	0,036
P.3.2	220	50°	0,112	0,079	0,065	0,025	0,143	0,101	0,083	0,032	0,179	0,126	0,103	0,040	0,228	0,161	0,132	0,051
P.3.3	220	50°	0,112	0,079	0,065	0,025	0,143	0,101	0,083	0,032	0,179	0,126	0,103	0,040	0,228	0,161	0,132	0,051
P.4.1	180	50°	0,080	0,057	0,046	0,018	0,098	0,070	0,057	0,022	0,125	0,089	0,072	0,028	0,161	0,114	0,093	0,036
P.4.2	180	50°	0,080	0,057	0,046	0,018	0,098	0,070	0,057	0,022	0,125	0,089	0,072	0,028	0,161	0,114	0,093	0,036
M.1.1	140	45°	0,080	0,057	0,046	0,018	0,098	0,070	0,057	0,022	0,125	0,089	0,072	0,028	0,161	0,114	0,093	0,036
M.2.1	140	45°	0,080	0,057	0,046	0,018	0,098	0,070	0,057	0,022	0,125	0,089	0,072	0,028	0,161	0,114	0,093	0,036
M.3.1	140	45°	0,080	0,057	0,046	0,018	0,098	0,070	0,057	0,022	0,125	0,089	0,072	0,028	0,161	0,114	0,093	0,036
K.1.1	300	50°	0,134	0,095	0,077	0,030	0,157	0,111	0,090	0,035	0,201	0,142	0,116	0,045	0,255	0,180	0,147	0,057
K.1.2	300	50°	0,134	0,095	0,077	0,030	0,157	0,111	0,090	0,035	0,201	0,142	0,116	0,045	0,255	0,180	0,147	0,057
K.2.1	300	50°	0,134	0,095	0,077	0,030	0,157	0,111	0,090	0,035	0,201	0,142	0,116	0,045	0,255	0,180	0,147	0,057
K.2.2	260	50°	0,134	0,095	0,077	0,030	0,157	0,111	0,090	0,035	0,201	0,142	0,116	0,045	0,255	0,180	0,147	0,057
K.3.1	260	50°	0,112	0,079	0,065	0,025	0,157	0,111	0,090	0,035	0,179	0,126	0,103	0,040	0,228	0,161	0,132	0,051
K.3.2	200	50°	0,112	0,079	0,065	0,025	0,157	0,111	0,090	0,035	0,179	0,126	0,103	0,040	0,228	0,161	0,132	0,051
N.1.1																		
N.1.2																		
N.2.1																		
N.2.2																		
N.2.3																		
N.3.1																		
N.3.2																		
N.3.3																		
N.4.1																		
S.1.1	140	40°	0,080	0,057	0,046	0,018	0,098	0,070	0,057	0,022	0,125	0,089	0,072	0,028	0,161	0,114	0,093	0,036
S.1.2	140	40°	0,080	0,057	0,046	0,018	0,098	0,070	0,057	0,022	0,125	0,089	0,072	0,028	0,161	0,114	0,093	0,036
S.2.1	60	40°	0,045	0,032	0,026	0,010	0,054	0,038	0,031	0,012	0,067	0,047	0,039	0,015	0,085	0,060	0,049	0,019
S.2.2	60	40°	0,045	0,032	0,026	0,010	0,054	0,038	0,031	0,012	0,067	0,047	0,039	0,015	0,085	0,060	0,049	0,019
S.2.3	60	40°	0,045	0,032	0,026	0,010	0,054	0,038	0,031	0,012	0,067	0,047	0,039	0,015	0,085	0,060	0,049	0,019
S.3.1	140	40°	0,045	0,032	0,026	0,010	0,072	0,051	0,041	0,016	0,089	0,063	0,052	0,020	0,112	0,079	0,065	0,025
S.3.2	120	40°	0,045	0,032	0,026	0,010	0,072	0,051	0,041	0,016	0,089	0,063	0,052	0,020	0,112	0,079	0,065	0,025
S.3.3	100	40°	0,045	0,032	0,026	0,010	0,054	0,038	0,031	0,012	0,067	0,047	0,039	0,015	0,085	0,060	0,049	0,019
H.1.1																		
H.1.2																		
H.1.3																		
H.1.4																		
H.2.1																		
H.3.1																		
O.1.1																		
O.1.2																		
O.2.1																		
O.2.2																		
O.3.1																		

Globina reza ustreza dolžini rezila

Kazalo	52 230 ... Premer DC (mm) = 16 a_p 0,050 x DC	a_e 0,1 x DC	a_e 0,150 x DC	h_m	20 a_p 0,050 x DC	a_e 0,1 x DC	a_e 0,150 x DC	h_m	Emulzija	Stisnjeni zrak	MMS
	f_z (mm)				f_z (mm)				● 1. izbira ○ Primerno		
P.1.1	0,291	0,206	0,168	0,065	0,335	0,237	0,194	0,075	○	●	○
P.1.2	0,268	0,190	0,155	0,060	0,291	0,206	0,168	0,065	○	●	○
P.1.3	0,268	0,190	0,155	0,060	0,291	0,206	0,168	0,065	○	●	○
P.1.4	0,268	0,190	0,155	0,060	0,291	0,206	0,168	0,065	○	●	○
P.1.5	0,268	0,190	0,155	0,060	0,291	0,206	0,168	0,065	○	●	○
P.2.1	0,291	0,206	0,168	0,065	0,335	0,237	0,194	0,075	○	●	○
P.2.2	0,291	0,206	0,168	0,065	0,335	0,237	0,194	0,075	○	●	○
P.2.3	0,268	0,190	0,155	0,060	0,291	0,206	0,168	0,065	○	●	○
P.2.4	0,268	0,190	0,155	0,060	0,291	0,206	0,168	0,065	○	●	○
P.3.1	0,188	0,133	0,108	0,042	0,268	0,190	0,155	0,060	●		
P.3.2	0,268	0,190	0,155	0,060	0,291	0,206	0,168	0,065	○	●	○
P.3.3	0,268	0,190	0,155	0,060	0,291	0,206	0,168	0,065	○	●	○
P.4.1	0,188	0,133	0,108	0,042	0,268	0,190	0,155	0,060	●		
P.4.2	0,188	0,133	0,108	0,042	0,268	0,190	0,155	0,060	●		
M.1.1	0,188	0,133	0,108	0,042	0,268	0,190	0,155	0,060	●		
M.2.1	0,188	0,133	0,108	0,042	0,268	0,190	0,155	0,060	●		
M.3.1	0,188	0,133	0,108	0,042	0,268	0,190	0,155	0,060	●		
K.1.1	0,291	0,206	0,168	0,065	0,335	0,237	0,194	0,075	○	●	○
K.1.2	0,291	0,206	0,168	0,065	0,335	0,237	0,194	0,075	○	●	○
K.2.1	0,291	0,206	0,168	0,065	0,335	0,237	0,194	0,075	○	●	○
K.2.2	0,291	0,206	0,168	0,065	0,335	0,237	0,194	0,075	○	●	○
K.3.1	0,268	0,190	0,155	0,060	0,291	0,206	0,168	0,065	○	●	○
K.3.2	0,268	0,190	0,155	0,060	0,291	0,206	0,168	0,065	○	●	○
N.1.1											
N.1.2											
N.2.1											
N.2.2											
N.2.3											
N.3.1											
N.3.2											
N.3.3											
N.4.1											
S.1.1	0,188	0,133	0,108	0,042	0,268	0,190	0,155	0,060	●		
S.1.2	0,188	0,133	0,108	0,042	0,268	0,190	0,155	0,060	●		
S.2.1	0,116	0,082	0,067	0,026	0,161	0,114	0,093	0,036	●		
S.2.2	0,116	0,082	0,067	0,026	0,161	0,114	0,093	0,036	●		
S.2.3	0,116	0,082	0,067	0,026	0,161	0,114	0,093	0,036	●		
S.3.1	0,157	0,111	0,090	0,035	0,219	0,155	0,127	0,049	●		
S.3.2	0,157	0,111	0,090	0,035	0,219	0,155	0,127	0,049	●		
S.3.3	0,116	0,082	0,067	0,026	0,161	0,114	0,093	0,036	●		
H.1.1											
H.1.2											
H.1.3											
H.1.4											
H.2.1											
H.3.1											
O.1.1											
O.1.2											
O.2.1											
O.2.2											
O.3.1											

Referenčne vrednosti rezalnih podatkov – 3D Finish – Konveksna izvedba

Kazalo	v_c (m/min)	52 739 ... Premer DC (mm) = 10 a_e 0,05–0,10 f_z (mm)	a_e 0,10–0,20 f_z (mm)	● 1. izbira ○ Primerno Emulzija	Stisnjeni zrak	MMS
P.1.1	280	0,07	0,06	●	●	○
P.1.2	250	0,07	0,05	●	●	○
P.1.3	250	0,07	0,05	●	●	○
P.1.4	250	0,07	0,05	●	●	○
P.1.5	250	0,07	0,05	●	●	○
P.2.1	250	0,07	0,05	●	●	○
P.2.2	250	0,07	0,05	●	●	○
P.2.3	210	0,06	0,04	●	●	○
P.2.4	210	0,06	0,04	●	●	○
P.3.1	210	0,06	0,04	●	●	○
P.3.2	200	0,05	0,03		●	
P.3.3	200	0,05	0,03		●	
P.4.1	80	0,05	0,03	●		○
P.4.2	80	0,05	0,03	●		○
M.1.1	60	0,04	0,02	●		○
M.2.1	60	0,04	0,02	●		○
M.3.1	60	0,04	0,02	●		○
K.1.1	280	0,08	0,06		●	
K.1.2	280	0,08	0,06		●	
K.2.1	250	0,07	0,05		●	
K.2.2	250	0,07	0,05		●	
K.3.1	140	0,04	0,03		●	
K.3.2	140	0,04	0,03		●	
N.1.1	600	0,07	0,05	●		○
N.1.2	600	0,06	0,04	●		○
N.2.1	410	0,07	0,05	●		○
N.2.2						
N.2.3						
N.3.1	180	0,08	0,06	●	○	○
N.3.2	180	0,08	0,06	●		○
N.3.3	180	0,08	0,06	●		○
N.4.1	410	0,10	0,08	●		○
S.1.1	30	0,04	0,02	●		
S.1.2	30	0,04	0,02	●		
S.2.1	30	0,04	0,02	●		
S.2.2	30	0,04	0,02	●		
S.2.3	30	0,04	0,02	●		
S.3.1	100	0,04	0,02	●		
S.3.2	80	0,04	0,02	●		
S.3.3	60	0,04	0,02	●		
H.1.1	100	0,05	0,03		●	
H.1.2						
H.1.3						
H.1.4						
H.2.1	130	0,05	0,03		●	
H.3.1	100	0,05	0,03		●	
O.1.1	410	0,10	0,08	●	○	○
O.1.2	600	0,10	0,08	●		○
O.2.1						
O.2.2						
O.3.1						

Za izračun števila vrtljajev n je treba upoštevati premer DC.

Referenčne vrednosti rezalnih podatkov – 3D Finish – Kapljasta izvedba

Kazalo	v_c (m/min)	52 745 ...															● 1. izbira ○ Primerno		
		Premer DC (mm) =																	
		6			8			10			12			16					
		a_e 0,05–0,10	a_e 0,1–0,2	a_e 0,2–0,3	a_e 0,05–0,10	a_e 0,1–0,2	a_e 0,2–0,3	a_e 0,05–0,10	a_e 0,1–0,2	a_e 0,2–0,3	a_e 0,05–0,10	a_e 0,1–0,2	a_e 0,2–0,3	a_e 0,05–0,10	a_e 0,1–0,2	a_e 0,2–0,3	Emulzija	Stisnjeni zrak	MMS
		f_z (mm)																	
P.1.1	280	0,04	0,04	0,04	0,06	0,06	0,05	0,07	0,07	0,06	0,08	0,08	0,07	0,11	0,11	0,10	●	●	○
P.1.2	250	0,04	0,04	0,03	0,06	0,05	0,04	0,07	0,06	0,05	0,08	0,07	0,06	0,11	0,10	0,08	●	●	○
P.1.3	250	0,04	0,04	0,03	0,06	0,05	0,04	0,07	0,06	0,05	0,08	0,07	0,06	0,11	0,10	0,08	●	●	○
P.1.4	250	0,04	0,04	0,03	0,06	0,05	0,04	0,07	0,06	0,05	0,08	0,07	0,06	0,11	0,10	0,08	●	●	○
P.1.5	250	0,04	0,04	0,03	0,06	0,05	0,04	0,07	0,06	0,05	0,08	0,07	0,06	0,11	0,10	0,08	●	●	○
P.2.1	250	0,04	0,04	0,03	0,06	0,05	0,04	0,07	0,06	0,05	0,08	0,07	0,06	0,11	0,10	0,08	●	●	○
P.2.2	250	0,04	0,04	0,03	0,06	0,05	0,04	0,07	0,06	0,05	0,08	0,07	0,06	0,11	0,10	0,08	●	●	○
P.2.3	210	0,04	0,03	0,02	0,05	0,04	0,03	0,06	0,05	0,04	0,07	0,06	0,05	0,10	0,08	0,06	●	●	○
P.2.4	210	0,04	0,03	0,02	0,05	0,04	0,03	0,06	0,05	0,04	0,07	0,06	0,05	0,10	0,08	0,06	●	●	○
P.3.1	210	0,04	0,03	0,02	0,05	0,04	0,03	0,06	0,05	0,04	0,07	0,06	0,05	0,10	0,08	0,06	●	●	○
P.3.2	200	0,03	0,02	0,02	0,04	0,03	0,02	0,05	0,04	0,03	0,06	0,05	0,04	0,08	0,06	0,05		●	
P.3.3	200	0,03	0,02	0,02	0,04	0,03	0,02	0,05	0,04	0,03	0,06	0,05	0,04	0,08	0,06	0,05		●	
P.4.1	80	0,03	0,02	0,02	0,04	0,03	0,02	0,05	0,04	0,03	0,06	0,05	0,04	0,08	0,06	0,05	●		○
P.4.2	80	0,03	0,02	0,02	0,04	0,03	0,02	0,05	0,04	0,03	0,06	0,05	0,04	0,08	0,06	0,05	●		○
M.1.1	60	0,02	0,02	0,01	0,03	0,02	0,02	0,04	0,03	0,02	0,05	0,04	0,02	0,06	0,05	0,03	●		○
M.2.1	60	0,02	0,02	0,01	0,03	0,02	0,02	0,04	0,03	0,02	0,05	0,04	0,02	0,06	0,05	0,03	●		○
M.3.1	60	0,02	0,02	0,01	0,03	0,02	0,02	0,04	0,03	0,02	0,05	0,04	0,02	0,06	0,05	0,03	●		○
K.1.1	280	0,05	0,04	0,04	0,06	0,06	0,05	0,08	0,07	0,06	0,10	0,08	0,07	0,13	0,11	0,10		●	
K.1.2	280	0,05	0,04	0,04	0,06	0,06	0,05	0,08	0,07	0,06	0,10	0,08	0,07	0,13	0,11	0,10		●	
K.2.1	250	0,04	0,04	0,03	0,06	0,05	0,04	0,07	0,06	0,05	0,08	0,07	0,06	0,11	0,10	0,08		●	
K.2.2	250	0,04	0,04	0,03	0,06	0,05	0,04	0,07	0,06	0,05	0,08	0,07	0,06	0,11	0,10	0,08		●	
K.3.1	140	0,02	0,02	0,01	0,03	0,02	0,02	0,04	0,03	0,02	0,05	0,04	0,02	0,06	0,05	0,03		●	
K.3.2	140	0,02	0,02	0,01	0,03	0,02	0,02	0,04	0,03	0,02	0,05	0,04	0,02	0,06	0,05	0,03		●	
N.1.1	600	0,04	0,04	0,03	0,06	0,05	0,04	0,07	0,06	0,05	0,08	0,07	0,06	0,11	0,10	0,08	●		○
N.1.2	600	0,04	0,03	0,02	0,05	0,04	0,03	0,06	0,05	0,04	0,07	0,06	0,05	0,10	0,08	0,06	●		○
N.2.1	410	0,04	0,04	0,03	0,06	0,05	0,04	0,07	0,06	0,05	0,08	0,07	0,06	0,11	0,10	0,08	●		○
N.2.2																			
N.2.3																			
N.3.1	180	0,05	0,04	0,04	0,06	0,06	0,05	0,08	0,07	0,06	0,10	0,08	0,07	0,13	0,11	0,10	●	○	○
N.3.2	180	0,05	0,04	0,04	0,06	0,06	0,05	0,08	0,07	0,06	0,10	0,08	0,07	0,13	0,11	0,10	●		○
N.3.3	180	0,05	0,04	0,04	0,06	0,06	0,05	0,08	0,07	0,06	0,10	0,08	0,07	0,13	0,11	0,10	●		○
N.4.1	410	0,06	0,05	0,05	0,08	0,06	0,06	0,10	0,08	0,08	0,12	0,10	0,10	0,16	0,13	0,13	●		○
S.1.1	30	0,02	0,02	0,01	0,03	0,02	0,02	0,04	0,03	0,02	0,05	0,04	0,02	0,06	0,05	0,03	●		
S.1.2	30	0,02	0,02	0,01	0,03	0,02	0,02	0,04	0,03	0,02	0,05	0,04	0,02	0,06	0,05	0,03	●		
S.2.1	30	0,02	0,02	0,01	0,03	0,02	0,02	0,04	0,03	0,02	0,05	0,04	0,02	0,06	0,05	0,03	●		
S.2.2	30	0,02	0,02	0,01	0,03	0,02	0,02	0,04	0,03	0,02	0,05	0,04	0,02	0,06	0,05	0,03	●		
S.2.3	30	0,02	0,02	0,01	0,03	0,02	0,02	0,04	0,03	0,02	0,05	0,04	0,02	0,06	0,05	0,03	●		
S.3.1	100	0,04	0,03	0,02	0,05	0,04	0,03	0,06	0,05	0,04	0,07	0,06	0,05	0,10	0,08	0,06	●		
S.3.2	80	0,03	0,02	0,02	0,04	0,03	0,02	0,05	0,04	0,03	0,06	0,05	0,04	0,08	0,06	0,05	●		
S.3.3	60	0,03	0,02	0,02	0,04	0,03	0,02	0,05	0,04	0,03	0,06	0,05	0,04	0,08	0,06	0,05	●		
H.1.1	100	0,03	0,02	0,02	0,04	0,03	0,02	0,05	0,04	0,03	0,06	0,05	0,04	0,08	0,06	0,05		●	
H.1.2																			
H.1.3																			
H.1.4																			
H.2.1	130	0,03	0,02	0,02	0,04	0,03	0,02	0,05	0,04	0,03	0,06	0,05	0,04	0,08	0,06	0,05		●	
H.3.1	100	0,03	0,02	0,02	0,04	0,03	0,02	0,05	0,04	0,03	0,06	0,05	0,04	0,08	0,06	0,05		●	
O.1.1	410	0,06	0,05	0,05	0,08	0,06	0,06	0,10	0,08	0,08	0,12	0,10	0,10	0,16	0,13	0,13	●	○	○
O.1.2	600	0,06	0,05	0,05	0,08	0,06	0,06	0,10	0,08	0,08	0,12	0,10	0,10	0,16	0,13	0,13	●		○
O.2.1																			
O.2.2																			
O.3.1																			

Za izračun števila vrtljajev n je treba upoštevati premer DC.

14

Referenčne vrednosti rezalnih podatkov – 3D Finish – Stožčasta izvedba

Kazalo	v_c (m/min)	52 753 ..., 52 755 ...										● 1. izbira ○ Primerno		
		Premer DC (mm) =												
		6		8		10		12		16				
		a_e 0,05–0,10	a_e 0,1–0,2	a_e 0,05–0,10	a_e 0,1–0,2	a_e 0,05–0,10	a_e 0,1–0,2	a_e 0,05–0,10	a_e 0,1–0,2	a_e 0,05–0,10	a_e 0,1–0,2	Emulzija	Stisnjeni zrak	MMS
		f_z (mm)												
P.1.1	280	0,04	0,02	0,05	0,03	0,06	0,04	0,07	0,05	0,10	0,06	●	●	○
P.1.2	250	0,04	0,02	0,05	0,03	0,06	0,04	0,07	0,05	0,10	0,06	●	●	○
P.1.3	250	0,04	0,02	0,05	0,03	0,06	0,04	0,07	0,05	0,10	0,06	●	●	○
P.1.4	250	0,04	0,02	0,05	0,03	0,06	0,04	0,07	0,05	0,10	0,06	●	●	○
P.1.5	250	0,04	0,02	0,05	0,03	0,06	0,04	0,07	0,05	0,10	0,06	●	●	○
P.2.1	250	0,04	0,02	0,05	0,03	0,06	0,04	0,07	0,05	0,10	0,06	●	●	○
P.2.2	250	0,04	0,02	0,05	0,03	0,06	0,04	0,07	0,05	0,10	0,06	●	●	○
P.2.3	210	0,03	0,02	0,04	0,02	0,05	0,03	0,06	0,04	0,08	0,05	●	●	○
P.2.4	210	0,03	0,02	0,04	0,02	0,05	0,03	0,06	0,04	0,08	0,05	●	●	○
P.3.1	210	0,03	0,02	0,04	0,02	0,05	0,03	0,06	0,04	0,08	0,05	●	●	○
P.3.2	200	0,02	0,02	0,03	0,02	0,04	0,03	0,05	0,04	0,06	0,05		●	
P.3.3	200	0,02	0,02	0,03	0,02	0,04	0,03	0,05	0,04	0,06	0,05		●	
P.4.1	80	0,02	0,02	0,03	0,02	0,04	0,03	0,05	0,04	0,06	0,05	●		○
P.4.2	80	0,02	0,02	0,03	0,02	0,04	0,03	0,05	0,04	0,06	0,05	●		○
M.1.1	60	0,02	0,01	0,02	0,02	0,03	0,02	0,04	0,02	0,05	0,03	●		○
M.2.1	60	0,02	0,01	0,02	0,02	0,03	0,02	0,04	0,02	0,05	0,03	●		○
M.3.1	60	0,02	0,01	0,02	0,02	0,03	0,02	0,04	0,02	0,05	0,03	●		○
K.1.1	280	0,04	0,03	0,06	0,04	0,07	0,05	0,08	0,06	0,11	0,08		●	
K.1.2	280	0,04	0,03	0,06	0,04	0,07	0,05	0,08	0,06	0,11	0,08		●	
K.2.1	250	0,04	0,03	0,05	0,04	0,06	0,05	0,07	0,06	0,10	0,08		●	
K.2.2	250	0,04	0,03	0,05	0,04	0,06	0,05	0,07	0,06	0,10	0,08		●	
K.3.1	140	0,02	0,01	0,02	0,02	0,03	0,02	0,04	0,02	0,05	0,03		●	
K.3.2	140	0,02	0,01	0,02	0,02	0,03	0,02	0,04	0,02	0,05	0,03		●	
N.1.1	600	0,04	0,02	0,05	0,03	0,06	0,04	0,07	0,05	0,10	0,06	●		○
N.1.2	600	0,03	0,02	0,04	0,03	0,05	0,04	0,06	0,05	0,08	0,06	●		○
N.2.1	410	0,04	0,02	0,05	0,03	0,06	0,04	0,07	0,05	0,10	0,06	●		○
N.2.2														
N.2.3														
N.3.1	180	0,04	0,03	0,05	0,04	0,06	0,05	0,07	0,06	0,10	0,08	●	○	○
N.3.2	180	0,04	0,03	0,05	0,04	0,06	0,05	0,07	0,06	0,10	0,08	●		○
N.3.3	180	0,04	0,03	0,05	0,04	0,06	0,05	0,07	0,06	0,10	0,08	●		○
N.4.1	410	0,06	0,05	0,08	0,06	0,10	0,08	0,12	0,10	0,16	0,13	●		○
S.1.1	30	0,02	0,01	0,02	0,02	0,03	0,02	0,04	0,02	0,05	0,03	●		
S.1.2	30	0,02	0,01	0,02	0,02	0,03	0,02	0,04	0,02	0,05	0,03	●		
S.2.1	30	0,02	0,01	0,02	0,02	0,03	0,02	0,04	0,02	0,05	0,03	●		
S.2.2	30	0,02	0,01	0,02	0,02	0,03	0,02	0,04	0,02	0,05	0,03	●		
S.2.3	30	0,02	0,01	0,02	0,02	0,03	0,02	0,04	0,02	0,05	0,03	●		
S.3.1	100	0,02	0,01	0,02	0,02	0,03	0,02	0,04	0,02	0,05	0,03	●		
S.3.2	80	0,02	0,01	0,02	0,02	0,03	0,02	0,04	0,02	0,05	0,03	●		
S.3.3	60	0,02	0,01	0,02	0,02	0,03	0,02	0,04	0,02	0,05	0,03	●		
H.1.1	100	0,02	0,02	0,03	0,02	0,04	0,03	0,05	0,04	0,06	0,05		●	
H.1.2														
H.1.3														
H.1.4														
H.2.1	130	0,02	0,02	0,03	0,02	0,04	0,03	0,05	0,04	0,06	0,05		●	
H.3.1	100	0,02	0,02	0,03	0,02	0,04	0,03	0,05	0,04	0,06	0,05		●	
O.1.1	410	0,06	0,05	0,08	0,06	0,10	0,08	0,12	0,10	0,16	0,13	●	○	○
O.1.2	600	0,06	0,05	0,08	0,06	0,10	0,08	0,12	0,10	0,16	0,13	●		○
O.2.1														
O.2.2														
O.3.1														

Za izračun števila vrtljajev n je treba upoštevati premer DC.

Referenčne vrednosti rezalnih podatkov – 3D Finish – Ploščata izvedba

Kazalo	v_c (m/min)	52 756 ...										● 1. izbira ○ Primerno		
		Premer DC (mm) =												
		4		6		8		10		12				
		Predizmera												
		0,05–0,10	0,1–0,2	0,05–0,10	0,1–0,2	0,05–0,10	0,1–0,2	0,05–0,10	0,1–0,2	0,05–0,10	0,1–0,2	Emulzija	Stisnjeni zrak	MMS
		f_z (mm)												
P.1.1	280	0,03	0,02	0,04	0,03	0,06	0,04	0,07	0,05	0,08	0,06	●	●	○
P.1.2	240	0,03	0,02	0,04	0,03	0,06	0,04	0,07	0,05	0,08	0,06	●	●	○
P.1.3	240	0,03	0,02	0,04	0,03	0,06	0,04	0,07	0,05	0,08	0,06	●	●	○
P.1.4	240	0,03	0,02	0,04	0,03	0,06	0,04	0,07	0,05	0,08	0,06	●	●	○
P.1.5	240	0,03	0,02	0,04	0,03	0,06	0,04	0,07	0,05	0,08	0,06	●	●	○
P.2.1	240	0,03	0,02	0,04	0,03	0,06	0,04	0,07	0,05	0,08	0,06	●	●	○
P.2.2	240	0,03	0,02	0,04	0,03	0,06	0,04	0,07	0,05	0,08	0,06	●	●	○
P.2.3	200	0,02	0,02	0,04	0,02	0,05	0,03	0,06	0,04	0,07	0,05	●	●	○
P.2.4	200	0,02	0,02	0,04	0,02	0,05	0,03	0,06	0,04	0,07	0,05	●	●	○
P.3.1	200	0,02	0,02	0,04	0,02	0,05	0,03	0,06	0,04	0,07	0,05	●	●	○
P.3.2	180	0,02	0,01	0,03	0,02	0,04	0,02	0,05	0,03	0,06	0,04		●	
P.3.3	180	0,02	0,01	0,03	0,02	0,04	0,02	0,05	0,03	0,06	0,04		●	
P.4.1	120	0,02	0,01	0,03	0,02	0,04	0,02	0,05	0,03	0,06	0,04	●		○
P.4.2	120	0,02	0,01	0,03	0,02	0,04	0,02	0,05	0,03	0,06	0,04	●		○
M.1.1	90	0,02	0,01	0,02	0,01	0,03	0,02	0,04	0,02	0,05	0,02	●		○
M.2.1	90	0,02	0,01	0,02	0,01	0,03	0,02	0,04	0,02	0,05	0,02	●		○
M.3.1	90	0,02	0,01	0,02	0,01	0,03	0,02	0,04	0,02	0,05	0,02	●		○
K.1.1	300	0,03	0,02	0,05	0,04	0,06	0,05	0,08	0,06	0,10	0,07		●	
K.1.2	300	0,03	0,02	0,05	0,04	0,06	0,05	0,08	0,06	0,10	0,07		●	
K.2.1	270	0,03	0,02	0,04	0,03	0,06	0,04	0,07	0,05	0,08	0,06		●	
K.2.2	270	0,03	0,02	0,04	0,03	0,06	0,04	0,07	0,05	0,08	0,06		●	
K.3.1	150	0,02	0,01	0,02	0,02	0,03	0,02	0,04	0,03	0,05	0,04		●	
K.3.2	150	0,02	0,01	0,02	0,02	0,03	0,02	0,04	0,03	0,05	0,04		●	
N.1.1	900	0,03	0,02	0,04	0,03	0,06	0,04	0,07	0,05	0,08	0,06	●		○
N.1.2	900	0,02	0,02	0,04	0,02	0,05	0,03	0,06	0,04	0,07	0,05	●		○
N.2.1	600	0,03	0,02	0,04	0,03	0,06	0,04	0,07	0,05	0,08	0,06	●		○
N.2.2														
N.2.3														
N.3.1	270	0,03	0,02	0,05	0,04	0,06	0,05	0,08	0,06	0,10	0,07	●	○	○
N.3.2	270	0,03	0,02	0,05	0,04	0,06	0,05	0,08	0,06	0,10	0,07	●		○
N.3.3	270	0,03	0,02	0,05	0,04	0,06	0,05	0,08	0,06	0,10	0,07	●		○
N.4.1	600	0,04	0,03	0,06	0,05	0,08	0,06	0,10	0,08	0,12	0,10	●		○
S.1.1														
S.1.2														
S.2.1														
S.2.2														
S.2.3														
S.3.1	150	0,02	0,02	0,04	0,02	0,05	0,03	0,06	0,04	0,07	0,05	●		
S.3.2	120	0,02	0,01	0,03	0,02	0,04	0,02	0,05	0,03	0,06	0,04	●		
S.3.3	90	0,02	0,01	0,03	0,02	0,04	0,02	0,05	0,03	0,06	0,04	●		
H.1.1														
H.1.2														
H.1.3														
H.1.4														
H.2.1														
H.3.1														
O.1.1														
O.1.2														
O.2.1														
O.2.2														
O.3.1														

Za izračun števila vrtljajev n je treba upoštevati premer DC.

Referenčne vrednosti rezalnih podatkov – rezkarji PKD

Kazalo	v_c (m/min)	50 011 ..., 50 012 ...		50 010 ..., 50 013 ...		50 014 ...		50 015 ...			
											
		$a_{p\,max.}$ x DC	a_e	$a_{p\,max.}$ x DC	a_e	$a_{p\,max.}$ x DC	a_e	$a_{p\,max.}$ x DC	a_e	$a_{p\,max.}$ x DC	a_e
N.1.1	900	0,15xDC	1xDC	1xDC	0,1xDC	0,15xDC	0,1xDC	0,9xAPMX	0,3xDC	0,1xDC	1xDC
N.1.2	900	0,15xDC	1xDC	1xDC	0,1xDC	0,15xDC	0,1xDC	0,9xAPMX	0,3xDC	0,1xDC	1xDC
N.2.1	700	0,15xDC	1xDC	1xDC	0,1xDC	0,15xDC	0,1xDC	0,9xAPMX	0,3xDC	0,1xDC	1xDC
N.2.2	600	0,15xDC	1xDC	1xDC	0,1xDC	0,15xDC	0,1xDC	0,9xAPMX	0,3xDC	0,1xDC	1xDC
N.2.3	400	0,15xDC	1xDC	1xDC	0,1xDC	0,15xDC	0,1xDC	0,9xAPMX	0,3xDC	0,1xDC	1xDC
N.3.1	500							0,9xAPMX	0,3xDC	0,1xDC	1xDC
N.3.2											
N.3.3											
N.4.1	900							0,9xAPMX	0,3xDC	0,1xDC	1xDC
O.1.1	120	0,2xDC	1xDC	1xDC	0,1xDC	0,2xDC	0,1xDC	0,9xAPMX	0,3xDC	0,1xDC	1xDC
O.1.2	250	0,2xDC	1xDC	1xDC	0,1xDC	0,2xDC	0,1xDC	0,9xAPMX	0,3xDC	0,1xDC	1xDC
O.2.1											
O.2.2	200–300	0,2xDC	1xDC	1xDC	0,1xDC	0,2xDC	0,1xDC	0,9xAPMX	0,3xDC	0,1xDC	1xDC
O.3.1	650	0,2xDC	1xDC	1xDC	0,1xDC	0,2xDC	0,1xDC	0,9xAPMX	0,3xDC	0,1xDC	1xDC

Kazalo	v_c (m/min)	50 016 ..., 50 017 ...				50 018 ...				50 020 ...			
													
		$a_{p\,max.}$ x DC	a_e	$a_{p\,max.}$ x DC	a_e	$a_{p\,max.}$ x DC	a_e	$a_{p\,max.}$ x DC	a_e	$a_{p\,max.}$ x DC	a_e	$a_{p\,max.}$ x DC	a_e
N.1.1	900	0,9xAPMX	0,3xDC	0,1xDC	1xDC	0,8xAPMX	0,3xDC	0,1xDC	0,8xDC	1,2xAPMX	0,2xDC	1xDC	1xDC
N.1.2	900	0,9xAPMX	0,3xDC	0,1xDC	1xDC	0,8xAPMX	0,3xDC	0,1xDC	0,8xDC	1,2xAPMX	0,2xDC	1xDC	1xDC
N.2.1	700	0,9xAPMX	0,3xDC	0,1xDC	1xDC	0,8xAPMX	0,3xDC	0,1xDC	0,8xDC	1,2xAPMX	0,2xDC	1xDC	1xDC
N.2.2	600	0,9xAPMX	0,3xDC	0,1xDC	1xDC	0,8xAPMX	0,3xDC	0,1xDC	0,8xDC	1,2xAPMX	0,2xDC	1xDC	1xDC
N.2.3	400	0,9xAPMX	0,3xDC	0,1xDC	1xDC	0,8xAPMX	0,3xDC	0,1xDC	0,8xDC	1,2xAPMX	0,2xDC	1xDC	1xDC
N.3.1	500	0,9xAPMX	0,3xDC	0,1xDC	1xDC	0,8xAPMX	0,3xDC	0,1xDC	0,8xDC	1,2xAPMX	0,2xDC	1xDC	1xDC
N.3.2													
N.3.3													
N.4.1	900	0,9xAPMX	0,3xDC	0,1xDC	1xDC	0,8xAPMX	0,3xDC	0,1xDC	0,8xDC	1,2xAPMX	0,2xDC	1xDC	1xDC
O.1.1	120	0,9xAPMX	0,3xDC	0,1xDC	1xDC	0,8xAPMX	0,3xDC	0,1xDC	0,8xDC	1,2xAPMX	0,2xDC	1xDC	1xDC
O.1.2	250	0,9xAPMX	0,3xDC	0,1xDC	1xDC	0,8xAPMX	0,3xDC	0,1xDC	0,8xDC	1,2xAPMX	0,2xDC	1xDC	1xDC
O.2.1													
O.2.2	200–300	0,9xAPMX	0,3xDC	0,1xDC	1xDC	0,8xAPMX	0,3xDC	0,1xDC	0,8xDC	1,2xAPMX	0,2xDC	1xDC	1xDC
O.3.1	650	0,9xAPMX	0,3xDC	0,1xDC	1xDC	0,8xAPMX	0,3xDC	0,1xDC	0,8xDC	1,2xAPMX	0,2xDC	1xDC	1xDC

● 1. izbira
○ Primerno

Kazalo	v_c (m/min)	50 019 ...				Premer DC (mm) =						Emulzija	Stisnjeni zrak	MMS
						40	50	63	80	100	125			
		$a_{p\,max.}$ x DC	a_e	$a_{p\,max.}$ x DC	a_e	f_z (mm)								
N.1.1	2200	0,8xAPMX	0,3xDC	0,1xDC	0,8xDC	0,150	0,150	0,150	0,150	0,150	0,150	●		○
N.1.2	2100	0,8xAPMX	0,3xDC	0,1xDC	0,8xDC	0,150	0,150	0,150	0,150	0,150	0,150	●		○
N.2.1	1850	0,8xAPMX	0,3xDC	0,1xDC	0,8xDC	0,150	0,150	0,150	0,150	0,150	0,150	●		○
N.2.2	1850	0,8xAPMX	0,3xDC	0,1xDC	0,8xDC	0,150	0,150	0,150	0,150	0,150	0,150	●		○
N.2.3	1750	0,8xAPMX	0,3xDC	0,1xDC	0,8xDC	0,150	0,150	0,150	0,150	0,150	0,150	●		○
N.3.1	1000–1500	0,8xAPMX	0,3xDC	0,1xDC	0,8xDC	0,150	0,150	0,150	0,150	0,150	0,150	●		○
N.3.2														
N.3.3														
N.4.1	2200	0,8xAPMX	0,3xDC	0,1xDC	0,8xDC	0,150	0,150	0,150	0,150	0,150	0,150	●		○
O.1.1														
O.1.2														
O.2.1														
O.2.2	500–600	0,8xAPMX	0,3xDC	0,1xDC	0,8xDC	0,230	0,230	0,230	0,230	0,230	0,230	●		○
O.3.1														

Kazalo	50 010 ..., 50 011 ..., 50 012 ..., 50 013 ..., 50 014 ..., 50 015 ...												● 1. izbira ○ Primerno		
	Premer DC (mm) =												Emulzija	Stisnjeni zrak	MMS
	2	3	4	5	6	8	10	12	16	20	25	32			
	f_z (mm)														
N.1.1	0,018	0,027	0,035	0,048	0,060	0,065	0,070	0,080	0,090	0,120	0,140	0,160	●		○
N.1.2	0,018	0,027	0,035	0,048	0,060	0,065	0,070	0,080	0,090	0,120	0,140	0,160	●		○
N.2.1	0,018	0,027	0,035	0,048	0,060	0,065	0,070	0,080	0,090	0,120	0,140	0,160	●		○
N.2.2	0,018	0,027	0,035	0,048	0,060	0,065	0,070	0,080	0,090	0,120	0,140	0,160	●		○
N.2.3	0,018	0,027	0,035	0,048	0,060	0,065	0,070	0,080	0,090	0,120	0,140	0,160	●		○
N.3.1							0,070	0,080	0,090	0,120	0,140	0,160	●		○
N.3.2															
N.3.3															
N.4.1							0,070	0,080	0,090	0,120	0,140	0,160	●		○
O.1.1	0,025	0,038	0,050	0,071	0,100	0,150	0,200	0,250	0,300	0,400	0,440	0,460	●		○
O.1.2	0,021	0,031	0,040	0,050	0,060	0,070	0,080	0,115	0,150	0,200	0,220	0,260	●		○
O.2.1															
O.2.2	0,021	0,031	0,040	0,050	0,060	0,070	0,080	0,115	0,150	0,20	0,220	0,260	●		○
O.3.1	0,021	0,031	0,040	0,050	0,060	0,070	0,080	0,115	0,150	0,20	0,220	0,260	●		○

Kazalo	50 016 ..., 50 017 ..., 50 018 ..., 50 020 ...												● 1. izbira ○ Primerno		
	Premer DC (mm) =												Emulzija	Stisnjeni zrak	MMS
	2	3	4	5	6	8	10	12	16	20	25	32			
	f_z (mm)														
N.1.1	0,018	0,027	0,035	0,0475	0,060	0,065	0,070	0,080	0,090	0,120	0,140	0,160	●		○
N.1.2	0,018	0,027	0,035	0,0475	0,060	0,065	0,070	0,080	0,090	0,120	0,140	0,160	●		○
N.2.1	0,018	0,027	0,035	0,0475	0,060	0,065	0,070	0,080	0,090	0,120	0,140	0,160	●		○
N.2.2	0,018	0,027	0,035	0,0475	0,060	0,065	0,070	0,080	0,090	0,120	0,140	0,160	●		○
N.2.3	0,018	0,027	0,035	0,0475	0,060	0,065	0,070	0,080	0,090	0,120	0,140	0,160	●		○
N.3.1							0,070	0,080	0,090	0,120	0,140	0,160	●		○
N.3.2															
N.3.3															
N.4.1							0,070	0,080	0,090	0,120	0,140	0,160	●		○
O.1.1	0,025	0,038	0,050	0,0705	0,100	0,150	0,200	0,250	0,300	0,400	0,440	0,460	●		○
O.1.2	0,021	0,031	0,040	0,050	0,060	0,070	0,080	0,115	0,150	0,200	0,220	0,260	●		○
O.2.1															
O.2.2	0,021	0,031	0,040	0,050	0,060	0,070	0,080	0,115	0,150	0,200	0,220	0,260	●		○
O.3.1	0,021	0,031	0,040	0,050	0,060	0,070	0,080	0,115	0,150	0,200	0,220	0,260	●		○

14

Referenčne vrednosti rezalnih podatkov – AluLine – stebelni rezkarji – ZEFP = 3

Kazalo	Tip, kratki		Tip: srednje dolgi		53 623..., 53 624..., 53 625..., 53 626..., 53 633..., 53 634..., 53 635..., 53 636..., 53 619..., 53 620..., 53 621..., 53 622..., 53 629..., 53 630..., 53 631..., 53 632..., 52 627..., 53 628..., 53 637..., 53 638...																	
					Premer DC (mm) =																	
					2			2,5–3,0			3,5–4,0			4,5–5,0			5,5–6,0			6,5–8,0		
	v_c (m/min)	$a_{p\,max.}$ x DC	v_c (m/min)	$a_{p\,max.}$ x DC	a_e 0,1–0,2 x DC	a_e 0,3–0,4 x DC	a_e 0,6–1,0 x DC	a_e 0,1–0,2 x DC	a_e 0,3–0,4 x DC	a_e 0,6–1,0 x DC	a_e 0,1–0,2 x DC	a_e 0,3–0,4 x DC	a_e 0,6–1,0 x DC	a_e 0,1–0,2 x DC	a_e 0,3–0,4 x DC	a_e 0,6–1,0 x DC	a_e 0,1–0,2 x DC	a_e 0,3–0,4 x DC	a_e 0,6–1,0 x DC	a_e 0,1–0,2 x DC	a_e 0,3–0,4 x DC	a_e 0,6–1,0 x DC
					f_z (mm)																	
N.1.1	600	1,0	360	0,7	0,032	0,027	0,021	0,045	0,039	0,030	0,057	0,049	0,038	0,071	0,061	0,047	0,084	0,073	0,056	0,110	0,095	0,073
N.1.2	600	1,0	360	0,7	0,032	0,027	0,021	0,045	0,039	0,030	0,057	0,049	0,038	0,071	0,061	0,047	0,084	0,073	0,056	0,110	0,095	0,073
N.2.1	360	1,0	215	0,7	0,023	0,020	0,015	0,035	0,030	0,023	0,047	0,040	0,031	0,059	0,051	0,039	0,071	0,061	0,047	0,095	0,082	0,063
N.2.2	360	1,0	215	0,7	0,023	0,020	0,015	0,035	0,030	0,023	0,047	0,040	0,031	0,059	0,051	0,039	0,071	0,061	0,047	0,095	0,082	0,063
N.2.3	240	1,0	145	0,7	0,023	0,020	0,015	0,035	0,030	0,023	0,047	0,040	0,031	0,059	0,051	0,039	0,071	0,061	0,047	0,095	0,082	0,063
N.3.1	240	1,0	145	0,7	0,018	0,016	0,012	0,029	0,025	0,019	0,038	0,033	0,025	0,048	0,042	0,032	0,058	0,050	0,039	0,078	0,068	0,052
N.3.2	240	1,0	145	0,7	0,018	0,016	0,012	0,029	0,025	0,019	0,038	0,033	0,025	0,048	0,042	0,032	0,058	0,050	0,039	0,078	0,068	0,052
N.3.3	170	1,0	100	0,7	0,018	0,016	0,012	0,029	0,025	0,019	0,038	0,033	0,025	0,048	0,042	0,032	0,058	0,050	0,039	0,078	0,068	0,052
N.4.1	220	1,0	130	0,7	0,023	0,020	0,015	0,035	0,030	0,023	0,047	0,040	0,031	0,059	0,051	0,039	0,071	0,061	0,047	0,095	0,082	0,063

Referenčne vrednosti rezalnih podatkov – AluLine – stebelni rezkar – ZEFP = 3

Kazalo	Tip, kratek/srednje dolg		Tip, dolgi		Tip, zelo dolgi		53 615..., 53 616..., 53 617..., 53 618..., 53 611..., 53 612..., 53 613..., 53 614..., 53 712..., 53 713..., 53 714..., 53 715..., 53 708..., 53 709..., 53 710..., 53 711..., 53 584..., 53 597...,													
							Premer DC (mm) =															
							2			2,5–3,0			3,5–4,0			4,5–5,0			5,5–6,0		
	v_c (m/min)	$a_{p\,max.}$ x DC	v_c (m/min)	$a_{p\,max.}$ x DC	v_c (m/min)	$a_{p\,max.}$ x DC	a_e 0,1–0,2 x DC	a_e 0,3–0,4 x DC	a_e 0,6–1,0 x DC	a_e 0,1–0,2 x DC	a_e 0,3–0,4 x DC	a_e 0,6–1,0 x DC	a_e 0,1–0,2 x DC	a_e 0,3–0,4 x DC	a_e 0,6–1,0 x DC	a_e 0,1–0,2 x DC	a_e 0,3–0,4 x DC	a_e 0,6–1,0 x DC	a_e 0,1–0,2 x DC	a_e 0,3–0,4 x DC	a_e 0,6–1,0 x DC
							f_z (mm)															
N.1.1	600	1,0	480	0,8	240	0,6	0,023	0,020	0,015	0,035	0,030	0,023	0,047	0,040	0,031	0,059	0,051	0,039	0,071	0,061	0,047
N.1.2	600	1,0	480	0,8	240	0,6	0,023	0,020	0,015	0,035	0,030	0,023	0,047	0,040	0,031	0,059	0,051	0,039	0,071	0,061	0,047
N.2.1	360	1,0	290	0,8	145	0,6	0,023	0,020	0,015	0,033	0,029	0,022	0,044	0,038	0,029	0,054	0,047	0,036	0,066	0,057	0,044
N.2.2	360	1,0	290	0,8	145	0,6	0,023	0,020	0,015	0,033	0,029	0,022	0,044	0,038	0,029	0,054	0,047	0,036	0,066	0,057	0,044
N.2.3	240	1,0	190	0,8	95	0,6	0,023	0,020	0,015	0,033	0,029	0,022	0,044	0,038	0,029	0,054	0,047	0,036	0,066	0,057	0,044
N.3.1	240	1,0	190	0,8	95	0,6	0,015	0,013	0,010	0,024	0,021	0,016	0,032	0,028	0,022	0,041	0,035	0,027	0,050	0,043	0,033
N.3.2	240	1,0	190	0,8	95	0,6	0,015	0,013	0,010	0,024	0,021	0,016	0,032	0,028	0,022	0,041	0,035	0,027	0,050	0,043	0,033
N.3.3	170	1,0	135	0,8	70	0,6	0,015	0,013	0,010	0,024	0,021	0,016	0,032	0,028	0,022	0,041	0,035	0,027	0,050	0,043	0,033
N.4.1	220	1,0	175	0,8	90	0,6	0,023	0,020	0,015	0,033	0,029	0,022	0,044	0,038	0,029	0,054	0,047	0,036	0,066	0,057	0,044

Referenčne vrednosti rezalnih podatkov – AluLine – stebelni rezkar – ZEFP = 4

Kazalo	Tip, kratek/srednje dolg		Tip, dolgi		Tip, zelo dolgi		53 700..., 53 701..., 53 702..., 53 703..., 53 704..., 53 705..., 53 706..., 53 707..., 53 560..., 53 561..., 53 562..., 53 563..., 53 564..., 53 565..., 53 566..., 53 567..., 53 568..., 53 569...													
							Premer DC (mm) =															
							2			3,0			4,0			5,0			6,0		
	v_c (m/min)	$a_{p\,max.}$ x DC	v_c (m/min)	$a_{p\,max.}$ x DC	v_c (m/min)	$a_{p\,max.}$ x DC	a_e 0,1–0,2 x DC	a_e 0,3–0,4 x DC	a_e 0,6–1,0 x DC	a_e 0,1–0,2 x DC	a_e 0,3–0,4 x DC	a_e 0,6–1,0 x DC	a_e 0,1–0,2 x DC	a_e 0,3–0,4 x DC	a_e 0,6–1,0 x DC	a_e 0,1–0,2 x DC	a_e 0,3–0,4 x DC	a_e 0,6–1,0 x DC	a_e 0,1–0,2 x DC	a_e 0,3–0,4 x DC	a_e 0,6–1,0 x DC
							f_z (mm)															
N.1.1	600	1,0	480	0,8	240	0,6	0,018	0,016	0,012	0,029	0,025	0,019	0,038	0,033	0,025	0,048	0,042	0,032	0,058	0,050	0,039
N.1.2	600	1,0	480	0,8	240	0,6	0,018	0,016	0,012	0,029	0,025	0,019	0,038	0,033	0,025	0,048	0,042	0,032	0,058	0,050	0,039
N.2.1	360	1,0	290	0,8	145	0,6	0,020	0,017	0,013	0,028	0,024	0,019	0,036	0,031	0,024	0,045	0,039	0,030	0,053	0,046	0,035
N.2.2	480	1,0	385	0,8	145	0,6	0,020	0,017	0,013	0,028	0,024	0,019	0,036	0,031	0,024	0,045	0,039	0,030	0,053	0,046	0,035
N.2.3	240	1,0	190	0,8	95	0,6	0,020	0,017	0,013	0,028	0,024	0,019	0,036	0,031	0,024	0,045	0,039	0,030	0,053	0,046	0,035
N.3.1	240	1,0	190	0,8	95	0,6	0,014	0,012	0,009	0,021	0,018	0,014	0,029	0,025	0,019	0,037	0,032	0,025	0,045	0,039	0,030
N.3.2	240	1,0	190	0,8	95	0,6	0,014	0,012	0,009	0,021	0,018	0,014	0,029	0,025	0,019	0,037	0,032	0,025	0,045	0,039	0,030
N.3.3	170	1,0	135	0,8	70	0,6	0,014	0,012	0,009	0,021	0,018	0,014	0,029	0,025	0,019	0,037	0,032	0,025	0,045	0,039	0,030
N.4.1	220	1,0	175	0,8	90	0,6	0,020	0,017	0,013	0,028	0,024	0,019	0,036	0,031	0,024	0,045	0,039	0,030	0,053	0,046	0,035

53 623..., 53 624..., 53 625..., 53 626..., 53 633..., 53 634..., 53 635..., 53 636..., 53 619..., 53 620..., 53 621..., 53 622..., 53 629..., 53 630..., 53 631..., 53 632..., 52 627..., 53 628..., 53 637..., 53 638...

● 1. izbira
○ Primerno

Kazalo	Premer DC (mm) = 8,5–10,0			10,5–12,0			12,5–14,0			14,5–16,0			16,5–18,0			18,5–20,0			Emulzija	Stisnjeni zrak	MMS
	a_e 0,1–0,2 x DC	a_e 0,3–0,4 x DC	a_e 0,6–1,0 x DC	a_e 0,1–0,2 x DC	a_e 0,3–0,4 x DC	a_e 0,6–1,0 x DC	a_e 0,1–0,2 x DC	a_e 0,3–0,4 x DC	a_e 0,6–1,0 x DC	a_e 0,1–0,2 x DC	a_e 0,3–0,4 x DC	a_e 0,6–1,0 x DC	a_e 0,1–0,2 x DC	a_e 0,3–0,4 x DC	a_e 0,6–1,0 x DC	a_e 0,1–0,2 x DC	a_e 0,3–0,4 x DC	a_e 0,6–1,0 x DC			
	f_z (mm)																				
N.1.1	0,137	0,118	0,091	0,162	0,140	0,108	0,189	0,164	0,126	0,203	0,176	0,135	0,216	0,187	0,144	0,230	0,199	0,153	●	○*	○
N.1.2	0,137	0,118	0,091	0,162	0,140	0,108	0,189	0,164	0,126	0,203	0,176	0,135	0,216	0,187	0,144	0,230	0,199	0,153	●	○*	○
N.2.1	0,120	0,104	0,080	0,144	0,125	0,096	0,168	0,146	0,112	0,180	0,156	0,120	0,194	0,168	0,129	0,206	0,178	0,137	●	○*	○
N.2.2	0,120	0,104	0,080	0,144	0,125	0,096	0,168	0,146	0,112	0,180	0,156	0,120	0,194	0,168	0,129	0,206	0,178	0,137	●	○*	○
N.2.3	0,120	0,104	0,080	0,144	0,125	0,096	0,168	0,146	0,112	0,180	0,156	0,120	0,194	0,168	0,129	0,206	0,178	0,137	●	○*	○
N.3.1	0,098	0,085	0,065	0,119	0,103	0,079	0,138	0,120	0,092	0,149	0,129	0,099	0,158	0,137	0,105	0,168	0,146	0,112	●	○*	○
N.3.2	0,098	0,085	0,065	0,119	0,103	0,079	0,138	0,120	0,092	0,149	0,129	0,099	0,158	0,137	0,105	0,168	0,146	0,112	●	○*	○
N.3.3	0,098	0,085	0,065	0,119	0,103	0,079	0,138	0,120	0,092	0,149	0,129	0,099	0,158	0,137	0,105	0,168	0,146	0,112	●	○*	○
N.4.1	0,120	0,104	0,080	0,144	0,125	0,096	0,168	0,146	0,112	0,180	0,156	0,120	0,194	0,168	0,129	0,206	0,178	0,137	●	○*	○

* = primerno samo za rezkarje s prevleko DLC

53 598..., 53 599..., 53 578..., 53 579..., 53 580.../ 53 581..., 53 517..., 53 518..., 53 519..., 53 520..., 53 521..., 53 522..., 53 523..., 53 524...

● 1. izbira
○ Primerno

Kazalo	Premer DC (mm) = 6,5–8,0			8,5–10,0			10,5–12,0			12,5–14,0			14,5–16,0			16,5–18,0			18,5–20,0			Emulzija	Stisnjeni zrak	MMS
	a_e 0,1–0,2 x DC	a_e 0,3–0,4 x DC	a_e 0,6–1,0 x DC	a_e 0,1–0,2 x DC	a_e 0,3–0,4 x DC	a_e 0,6–1,0 x DC	a_e 0,1–0,2 x DC	a_e 0,3–0,4 x DC	a_e 0,6–1,0 x DC	a_e 0,1–0,2 x DC	a_e 0,3–0,4 x DC	a_e 0,6–1,0 x DC	a_e 0,1–0,2 x DC	a_e 0,3–0,4 x DC	a_e 0,6–1,0 x DC	a_e 0,1–0,2 x DC	a_e 0,3–0,4 x DC	a_e 0,6–1,0 x DC	a_e 0,1–0,2 x DC	a_e 0,3–0,4 x DC	a_e 0,6–1,0 x DC			
	f_z (mm)																							
N.1.1	0,095	0,082	0,063	0,120	0,104	0,080	0,144	0,125	0,096	0,168	0,146	0,112	0,180	0,156	0,120	0,194	0,168	0,129	0,206	0,178	0,137	●	○*	○
N.1.2	0,095	0,082	0,063	0,120	0,104	0,080	0,144	0,125	0,096	0,168	0,146	0,112	0,180	0,156	0,120	0,194	0,168	0,129	0,206	0,178	0,137	●	○*	○
N.2.1	0,087	0,075	0,058	0,110	0,095	0,073	0,132	0,114	0,088	0,153	0,133	0,102	0,164	0,142	0,109	0,174	0,151	0,116	0,186	0,161	0,124	●	○*	○
N.2.2	0,087	0,075	0,058	0,110	0,095	0,073	0,132	0,114	0,088	0,153	0,133	0,102	0,164	0,142	0,109	0,174	0,151	0,116	0,186	0,161	0,124	●	○*	○
N.2.3	0,087	0,075	0,058	0,110	0,095	0,073	0,132	0,114	0,088	0,153	0,133	0,102	0,164	0,142	0,109	0,174	0,151	0,116	0,186	0,161	0,124	●	○*	○
N.3.1	0,066	0,057	0,044	0,083	0,072	0,055	0,099	0,086	0,066	0,117	0,101	0,078	0,125	0,108	0,083	0,134	0,116	0,089	0,141	0,122	0,094	●	○*	○
N.3.2	0,066	0,057	0,044	0,083	0,072	0,055	0,099	0,086	0,066	0,117	0,101	0,078	0,125	0,108	0,083	0,134	0,116	0,089	0,141	0,122	0,094	●	○*	○
N.3.3	0,066	0,057	0,044	0,083	0,072	0,055	0,099	0,086	0,066	0,117	0,101	0,078	0,125	0,108	0,083	0,134	0,116	0,089	0,141	0,122	0,094	●	○*	○
N.4.1	0,087	0,075	0,058	0,110	0,095	0,073	0,132	0,114	0,088	0,153	0,133	0,102	0,164	0,142	0,109	0,174	0,151	0,116	0,186	0,161	0,124	●	○*	○

* = primerno samo za rezkarje s prevleko DLC

53 700..., 53 701..., 53 702..., 53 703..., 53 704..., 53 705..., 53 706..., 53 707..., 53 560..., 53 561..., 53 562..., 53 563..., 53 564..., 53 565..., 53 566..., 53 567..., 53 568..., 53 569...

● 1. izbira
○ Primerno

Kazalo	Premer DC (mm) = 8,0			8,5–10,0			12,0			14,0			16,0			18,0			20,0			Emulzija	Stisnjeni zrak	MMS
	a_e 0,1–0,2 x DC	a_e 0,3–0,4 x DC	a_e 0,6–1,0 x DC	a_e 0,1–0,2 x DC	a_e 0,3–0,4 x DC	a_e 0,6–1,0 x DC	a_e 0,1–0,2 x DC	a_e 0,3–0,4 x DC	a_e 0,6–1,0 x DC	a_e 0,1–0,2 x DC	a_e 0,3–0,4 x DC	a_e 0,6–1,0 x DC	a_e 0,1–0,2 x DC	a_e 0,3–0,4 x DC	a_e 0,6–1,0 x DC	a_e 0,1–0,2 x DC	a_e 0,3–0,4 x DC	a_e 0,6–1,0 x DC	a_e 0,1–0,2 x DC	a_e 0,3–0,4 x DC	a_e 0,6–1,0 x DC			
	f_z (mm)																							
N.1.1	0,078	0,068	0,052	0,098	0,085	0,065	0,119	0,103	0,079	0,138	0,120	0,092	0,149	0,129	0,099	0,158	0,137	0,105	0,168	0,146	0,112	●	○*	○
N.1.2	0,078	0,068	0,052	0,098	0,085	0,065	0,119	0,103	0,079	0,138	0,120	0,092	0,149	0,129	0,099	0,158	0,137	0,105	0,168	0,146	0,112	●	○*	○
N.2.1	0,071	0,061	0,047	0,087	0,075	0,058	0,105	0,091	0,070	0,122	0,105	0,081	0,130	0,112	0,087	0,138	0,120	0,092	0,147	0,127	0,098	●	○*	○
N.2.2	0,071	0,061	0,047	0,087	0,075	0,058	0,105	0,091	0,070	0,122	0,105	0,081	0,130	0,112	0,087	0,138	0,120	0,092	0,147	0,127	0,098	●	○*	○
N.2.3	0,071	0,061	0,047	0,087	0,075	0,058	0,105	0,091	0,070	0,122	0,105	0,081	0,130	0,112	0,087	0,138	0,120	0,092	0,147	0,127	0,098	●	○*	○
N.3.1	0,060	0,052	0,040	0,075	0,065	0,050	0,090	0,078	0,060	0,105	0,091	0,070	0,113	0,098	0,075	0,120	0,104	0,080	0,128	0,111	0,085	●	○*	○
N.3.2	0,060	0,052	0,040	0,075	0,065	0,050	0,090	0,078	0,060	0,105	0,091	0,070	0,113	0,098	0,075	0,120	0,104	0,080	0,128	0,111	0,085	●	○*	○
N.3.3	0,060	0,052	0,040	0,075	0,065	0,050	0,090	0,078	0,060	0,105	0,091	0,070	0,113	0,098	0,075	0,120	0,104	0,080	0,128	0,111	0,085	●	○*	○
N.4.1	0,071	0,061	0,047	0,087	0,075	0,058	0,105	0,091	0,070	0,122	0,105	0,081	0,130	0,112	0,087	0,138	0,120	0,092	0,147	0,127	0,098	●	○*	○

* = primerno samo za rezkarje s prevleko DLC

Referenčne vrednosti rezalnih podatkov – AluLine – groborezno-gladilni rezkar

Kazalo	Tip, kratki / dolgi		Tip: srednje dolgi		53 582 …, 53 583 …															
					Premer DC (mm) =															
					3			4			5			6			8			
	v_c (m/min)	$a_{p\,max.}$ x DC	v_c (m/min)	$a_{p\,max.}$ x DC	a_e 0,1–0,2 x DC	a_e 0,3–0,4 x DC	a_e 0,6–1,0 x DC	a_e 0,1–0,2 x DC	a_e 0,3–0,4 x DC	a_e 0,6–1,0 x DC	a_e 0,1–0,2 x DC	a_e 0,3–0,4 x DC	a_e 0,6–1,0 x DC	a_e 0,1–0,2 x DC	a_e 0,3–0,4 x DC	a_e 0,6–1,0 x DC	a_e 0,1–0,2 x DC	a_e 0,3–0,4 x DC	a_e 0,6–1,0 x DC
					f_z (mm)															
N.1.1	600	1,0	480	0,8	0,114	0,099	0,076	0,131	0,113	0,087	0,147	0,127	0,098	0,162	0,140	0,108	0,195	0,169	0,130
N.1.2	600	1,0	480	0,8	0,114	0,099	0,076	0,131	0,113	0,087	0,147	0,127	0,098	0,162	0,140	0,108	0,195	0,169	0,130
N.2.1	360	1,0	290	0,8	0,082	0,071	0,055	0,098	0,085	0,065	0,113	0,098	0,075	0,129	0,112	0,086	0,162	0,140	0,108
N.2.2	360	1,0	290	0,8	0,082	0,071	0,055	0,098	0,085	0,065	0,113	0,098	0,075	0,129	0,112	0,086	0,162	0,140	0,108
N.2.3	240	1,0	190	0,8	0,082	0,071	0,055	0,098	0,085	0,065	0,113	0,098	0,075	0,129	0,112	0,086	0,162	0,140	0,108
N.3.1	240	1,0	190	0,8	0,049	0,042	0,033	0,065	0,056	0,043	0,081	0,070	0,054	0,098	0,085	0,065	0,129	0,112	0,086
N.3.2	240	1,0	190	0,8	0,049	0,042	0,033	0,065	0,056	0,043	0,081	0,070	0,054	0,098	0,085	0,065	0,129	0,112	0,086
N.3.3	170	1,0	135	0,8	0,049	0,042	0,033	0,065	0,056	0,043	0,081	0,070	0,054	0,098	0,085	0,065	0,129	0,112	0,086
N.4.1	220	1,0	175	0,8	0,082	0,071	0,055	0,098	0,085	0,065	0,113	0,098	0,075	0,129	0,112	0,086	0,162	0,140	0,108

Referenčne vrednosti rezalnih podatkov – AluLine – radiusni rezkarji

Kazalo	Tip, kratki		Tip, dolgi		Tip, zelo dolgi		53 607 …, 53 608 …, 53 609 …, 53 610 …													
							Premer DC (mm) =													
							3			4			5			6			8	
	v_c (m/min)	$a_{p\,max.}$ x DC	v_c (m/min)	$a_{p\,max.}$ x DC	v_c (m/min)	$a_{p\,max.}$ x DC	a_e 0,1–0,2 x DC	a_e 0,3–0,4 x DC	a_e 0,6–1,0 x DC	a_e 0,1–0,2 x DC	a_e 0,3–0,4 x DC	a_e 0,6–1,0 x DC	a_e 0,1–0,2 x DC	a_e 0,3–0,4 x DC	a_e 0,6–1,0 x DC	a_e 0,1–0,2 x DC	a_e 0,3–0,4 x DC	a_e 0,6–1,0 x DC	a_e 0,1–0,2 x DC	a_e 0,3–0,4 x DC	a_e 0,6–1,0 x DC
							f_z (mm)													
N.1.1	750	0,03	450	0,02	225	0,015	0,035	0,030	0,023	0,047	0,040	0,031	0,059	0,051	0,039	0,071	0,061	0,047	0,095	0,082	0,063
N.1.2	750	0,03	450	0,02	225	0,015	0,035	0,030	0,023	0,047	0,040	0,031	0,059	0,051	0,039	0,071	0,061	0,047	0,095	0,082	0,063
N.2.1	600	0,03	360	0,02	180	0,015	0,033	0,029	0,022	0,044	0,038	0,029	0,054	0,047	0,036	0,066	0,057	0,044	0,087	0,075	0,058
N.2.2	600	0,03	360	0,02	180	0,015	0,033	0,029	0,022	0,044	0,038	0,029	0,054	0,047	0,036	0,066	0,057	0,044	0,087	0,075	0,058
N.2.3	400	0,03	240	0,02	120	0,015	0,033	0,029	0,022	0,044	0,038	0,029	0,054	0,047	0,036	0,066	0,057	0,044	0,087	0,075	0,058
N.3.1	180	0,03	110	0,02	55	0,015	0,024	0,021	0,016	0,032	0,028	0,022	0,041	0,035	0,027	0,050	0,043	0,033	0,066	0,057	0,044
N.3.2	180	0,03	110	0,02	55	0,015	0,024	0,021	0,016	0,032	0,028	0,022	0,041	0,035	0,027	0,050	0,043	0,033	0,066	0,057	0,044
N.3.3	230	0,03	140	0,02	70	0,015	0,024	0,021	0,016	0,032	0,028	0,022	0,041	0,035	0,027	0,050	0,043	0,033	0,066	0,057	0,044
N.4.1	350	0,03	210	0,02	105	0,015	0,033	0,029	0,022	0,044	0,038	0,029	0,054	0,047	0,036	0,066	0,057	0,044	0,087	0,075	0,058
O.1.1	65	0,03	40	0,03	40	0,03				0,135	0,104	0,075	0,200	0,149	0,100	0,240	0,179	0,120	0,300	0,224	0,150
O.1.2	240	0,03	145	0,03	145	0,03				0,135	0,104	0,075	0,200	0,149	0,100	0,240	0,179	0,120	0,300	0,224	0,150

Referenčne vrednosti rezalnih podatkov – AluLine – precizni gladilni rezkarji

Kazalo	Tip, kratki	Tip, dolgi	Tip, zelo dolgi		53 639 …															
					Premer DC (mm) =															
					6			8			10			12			16			
	v_c (m/min)			$a_{p\,max.}$ x DC	a_e < 0,02 x DC	a_e 0,02–0,04 x DC	a_e 0,05 x DC	a_e < 0,02 x DC	a_e 0,02–0,04 x DC	a_e 0,05 x DC	a_e < 0,02 x DC	a_e 0,02–0,04 x DC	a_e 0,05 x DC	a_e < 0,02 x DC	a_e 0,02–0,04 x DC	a_e 0,05 x DC	a_e < 0,02 x DC	a_e 0,02–0,04 x DC	a_e 0,05 x DC
					f_z (mm)															
N.1.1	500	400	300	2,0	0,036	0,031	0,024	0,047	0,040	0,031	0,056	0,049	0,038	0,067	0,058	0,045	0,083	0,072	0,055
N.1.2	500	400	300	2,0	0,036	0,031	0,024	0,047	0,040	0,031	0,056	0,049	0,038	0,067	0,058	0,045	0,083	0,072	0,055
N.2.1	300	240	180	2,0	0,027	0,023	0,018	0,036	0,031	0,024	0,045	0,039	0,030	0,054	0,047	0,036	0,068	0,059	0,045
N.2.2	300	240	180	2,0	0,027	0,023	0,018	0,036	0,031	0,024	0,045	0,039	0,030	0,054	0,047	0,036	0,068	0,059	0,045
N.2.3	210	170	125	2,0	0,027	0,023	0,018	0,036	0,031	0,024	0,045	0,039	0,030	0,054	0,047	0,036	0,068	0,059	0,045
N.3.1	210	170	125	2,0	0,027	0,023	0,018	0,036	0,031	0,024	0,045	0,039	0,030	0,054	0,047	0,036	0,068	0,059	0,045
N.3.2	210	170	125	2,0	0,027	0,023	0,018	0,036	0,031	0,024	0,045	0,039	0,030	0,054	0,047	0,036	0,068	0,059	0,045
N.3.3	150	120	90	2,0	0,027	0,023	0,018	0,036	0,031	0,024	0,045	0,039	0,030	0,054	0,047	0,036	0,068	0,059	0,045
N.4.1	200	160	120	2,0	0,027	0,023	0,018	0,036	0,031	0,024	0,045	0,039	0,030	0,054	0,047	0,036	0,068	0,059	0,045

Kazalo	53 582 ..., 53 583 ...												● 1. izbira ○ Primerno		
	Premer DC (mm) =														
	10			12			16			20					
	a_e 0,1–0,2 x DC	a_e 0,3–0,4 x DC	a_e 0,6–1,0 x DC	a_e 0,1–0,2 x DC	a_e 0,3–0,4 x DC	a_e 0,6–1,0 x DC	a_e 0,1–0,2 x DC	a_e 0,3–0,4 x DC	a_e 0,6–1,0 x DC	a_e 0,1–0,2 x DC	a_e 0,3–0,4 x DC	a_e 0,6–1,0 x DC	Emulzija	Stisnjeni zrak	MMS
	f_z (mm)														
N.1.1	0,225	0,195	0,150	0,258	0,224	0,172	0,305	0,264	0,203	0,336	0,291	0,224	●		
N.1.2	0,225	0,195	0,150	0,258	0,224	0,172	0,305	0,264	0,203	0,336	0,291	0,224	●		
N.2.1	0,194	0,168	0,129	0,225	0,195	0,150	0,273	0,237	0,182	0,305	0,264	0,203	●		
N.2.2	0,194	0,168	0,129	0,225	0,195	0,150	0,273	0,237	0,182	0,305	0,264	0,203	●		
N.2.3	0,194	0,168	0,129	0,225	0,195	0,150	0,273	0,237	0,182	0,305	0,264	0,203	●		
N.3.1	0,161	0,139	0,107	0,194	0,168	0,129	0,240	0,208	0,160	0,272	0,235	0,181	●		
N.3.2	0,161	0,139	0,107	0,194	0,168	0,129	0,240	0,208	0,160	0,272	0,235	0,181	●		
N.3.3	0,161	0,139	0,107	0,194	0,168	0,129	0,240	0,208	0,160	0,272	0,235	0,181	●		
N.4.1	0,194	0,168	0,129	0,225	0,195	0,150	0,273	0,237	0,182	0,305	0,264	0,203	●		

Kazalo	53 607 ..., 53 608 ..., 53 609 ..., 53 610 ...															● 1. izbira ○ Primerno		
	Premer DC (mm) =																	
	10			12			14			16			20					
	a_e 0,1–0,2 x DC	a_e 0,3–0,4 x DC	a_e 0,6–1,0 x DC	a_e 0,1–0,2 x DC	a_e 0,3–0,4 x DC	a_e 0,6–1,0 x DC	a_e 0,1–0,2 x DC	a_e 0,3–0,4 x DC	a_e 0,6–1,0 x DC	a_e 0,1–0,2 x DC	a_e 0,3–0,4 x DC	a_e 0,6–1,0 x DC	a_e 0,1–0,2 x DC	a_e 0,3–0,4 x DC	a_e 0,6–1,0 x DC	Emulzija	Stisnjeni zrak	MMS
	f_z (mm)																	
N.1.1	0,120	0,104	0,080	0,144	0,125	0,096	0,168	0,146	0,112	0,180	0,156	0,120	0,206	0,178	0,137	●	○	
N.1.2	0,120	0,104	0,080	0,144	0,125	0,096	0,168	0,146	0,112	0,180	0,156	0,120	0,206	0,178	0,137	●	○	
N.2.1	0,110	0,095	0,073	0,132	0,114	0,088	0,153	0,133	0,102	0,164	0,142	0,109	0,186	0,161	0,124	●	○	
N.2.2	0,110	0,095	0,073	0,132	0,114	0,088	0,153	0,133	0,102	0,164	0,142	0,109	0,186	0,161	0,124	●	○	
N.2.3	0,110	0,095	0,073	0,132	0,114	0,088	0,153	0,133	0,102	0,164	0,142	0,109	0,186	0,161	0,124	●	○	
N.3.1	0,083	0,072	0,055	0,099	0,086	0,066	0,117	0,101	0,078	0,125	0,108	0,083	0,141	0,122	0,094	●	○	
N.3.2	0,083	0,072	0,055	0,099	0,086	0,066	0,117	0,101	0,078	0,125	0,108	0,083	0,141	0,122	0,094	●	○	
N.3.3	0,083	0,072	0,055	0,099	0,086	0,066	0,117	0,101	0,078	0,125	0,108	0,083	0,141	0,122	0,094	●	○	
N.4.1	0,110	0,095	0,073	0,132	0,114	0,088	0,153	0,133	0,102	0,164	0,142	0,109	0,186	0,161	0,124	●	○	
O.1.1	0,400	0,298	0,200	0,500	0,373	0,250	0,548	0,424	0,300	0,592	0,452	0,350	0,712	0,581	0,450	●	○	
O.1.2	0,400	0,298	0,200	0,500	0,373	0,250	0,548	0,424	0,300	0,592	0,452	0,350	0,712	0,581	0,450	●	○	

Kazalo	53 639 ...			● 1. izbira ○ Primerno		
	Premer DC (mm) =					
	10					
	a_e < 0,02 x DC	a_e 0,02–0,04 x DC	a_e 0,05 x DC	Emulzija	Stisnjeni zrak	MMS
	f_z (mm)					
N.1.1	0,092	0,080	0,062	●		○
N.1.2	0,092	0,080	0,062	●		○
N.2.1	0,077	0,066	0,051	●		○
N.2.2	0,077	0,066	0,051	●		○
N.2.3	0,077	0,066	0,051	●		○
N.3.1	0,077	0,066	0,051	●		○
N.3.2	0,077	0,066	0,051	●		○
N.3.3	0,077	0,066	0,051	●		○
N.4.1	0,077	0,066	0,051	●		○

Referenčne vrednosti rezalnih podatkov – rezkarji umetnih mas

Kazalo	Trdnost N/mm² – HB	50 983 ..., 50 984 ..., 50 985 ..., 50 986 ..., 50 932 ...	50 937 ...	50 936 ...	50 938 ...	50 610 ..., 50 611 ..., 52 76. ...	50 91. ...	50 946 ...	50 948 ...	50 947 ...
		v_c (m/min)								
N.1.1	60 HB					400–450	400–450			
N.1.2	340 N/mm² / 100 HB					400–450	400–450			
N.2.1	250 N/mm² / 75 HB					350–400	350–400			
N.2.2	300 N/mm² / 90 HB				300–400			300–400	300–400	300–400
N.2.3	440 N/mm² / 130 HB				300–400			250–300	250–300	250–300
N.3.1	375 N/mm² / 110 HB					350–400	350–400			
N.3.2	300 N/mm² / 90 HB					400–450	400–450			
N.3.3	340 N/mm² / 100 HB					400–450	400–450			
N.4.1	70 HB				250			250	250	250
O.1.1	≤ 150 N/mm²					500–550	500–550			
O.1.2	≤ 100 N/mm²					500–550	500–550			
O.2.1	≤ 1000 N/mm²	150–200	150–200	500–600	150–200					
O.2.2	≤ 1000 N/mm²	150–200	150–200	500–600	150–200					
O.3.1		300–400	500–600	500–600	300–400					

DC v mm	Umetne mase, duroplasti, trde vrste lesa, stisnjen karton					Umetne mase, termoplasti, polikarbonati, neželezne kovine, trda guma				
	Stebelni rezkar, tip W			Radiusni rezkar, tip W		Stebelni rezkar, tip W			Radiusni rezkar, tip W	
	Kotno rezkanje-robljenje		Rezkanje utorov	Kopirno rezkanje-vrstično rezkanje		Kotno rezkanje-robljenje		Rezkanje utorov	Kopirno rezkanje-vrstično rezkanje	
	Groba obdelava	Fina obdelava		Groba obdelava	Fina obdelava	Groba obdelava	Fina obdelava		Groba obdelava	Fina obdelava
	a_p = 1,0 x DC	a_p = 1,0 x DC		a_e = 0,5 x DC	a_e = 0,03 x DC	a_e = 1,5 x DC	a_p = 1,0 x DC		a_e = 0,5 x DC	a_e = 0,03 x DC
	a_e = 0,4 x DC	a_e = 0,1 x DC		a_e = 0,5 x DC	a_e = 0,02 x DC	a_e = 0,8 x DC	a_e = 0,1 x DC		a_e = 0,5 x DC	a_e = 0,02 x DC
	f_z (mm)									
2	0,024	0,018	0,016	0,028	0,024	0,024	0,022	0,017	0,037	0,030
3	0,036	0,027	0,024	0,042	0,036	0,036	0,033	0,026	0,056	0,045
4	0,048	0,036	0,032	0,056	0,048	0,048	0,044	0,034	0,074	0,060
5	0,060	0,045	0,040	0,070	0,060	0,060	0,055	0,043	0,093	0,075
6	0,072	0,054	0,048	0,084	0,072	0,072	0,066	0,051	0,111	0,090
8	0,100	0,070	0,060	0,110	0,100	0,100	0,090	0,070	0,150	0,120
10	0,120	0,090	0,080	0,140	0,120	0,120	0,110	0,090	0,190	0,150
12	0,140	0,110	0,100	0,170	0,140	0,140	0,130	0,100	0,220	0,180
14	0,170	0,130	0,110	0,200	0,170	0,170	0,150	0,120	0,260	0,210
16	0,190	0,140	0,130	0,220	0,190	0,190	0,180	0,140	0,300	0,240
18	0,220	0,160	0,140	0,250	0,220	0,220	0,200	0,150	0,330	0,270
20	0,240	0,180	0,160	0,280	0,240	0,240	0,220	0,170	0,370	0,300

DC v mm	Z vlakni ojačane umetne mase AFK, CFK, GFK			
	Stebelni rezkar, križno ozobljen			
	Kotno rezkanje-robljenje		Rezkanje utorov	
	a_p = 1,0 x DC a_e = 0,4 x DC		a_p = 0,35 x DC	
	Fina	Srednje dolga	Fina	Srednje dolga
	f (mm/vrt)			
2	0,16	0,14	0,14	0,12
3	0,24	0,21	0,21	0,18
4	0,32	0,28	0,28	0,24
5	0,40	0,35	0,35	0,30
6	0,48	0,42	0,42	0,36
8	0,64	0,56	0,56	0,48
10	0,80	0,70	0,70	0,60
12	0,96	0,84	0,84	0,72
16	1,28	1,12	1,12	0,96
20	1,60	1,40	1,40	1,20

Vrednosti podajanja za radiusne in torusne rezkarje na → **strani 486**

Referenčne vrednosti rezalnih podatkov – AluLine – odstranjevalec zarobka NC

Kazalo	v_c (m/min)	53 660 ..., 53 661 ..., 53 662 ..., 53 663 ... DLC Premer DC (mm) = 4	6	8	10	12	16	v_c (m/min)	53 664 ..., 53 665 ..., 53 666 ..., 53 667 ... Brez prevleke Premer DC (mm) = 4	6	8	10	12	16	● 1. izbira ○ Primerno Emulzija	Stisnjeni zrak	MMS
		f_z (mm)							f_z (mm)								
N.1.1	300	0,03	0,04	0,05	0,06	0,07	0,08	195	0,02	0,03	0,04	0,05	0,06	0,07	●	○*	○
N.1.2	300	0,03	0,04	0,05	0,06	0,07	0,08	195	0,02	0,03	0,04	0,05	0,06	0,07	●	○*	○
N.2.1	260	0,03	0,04	0,05	0,06	0,07	0,08	170	0,02	0,03	0,04	0,05	0,06	0,07	●	○*	○
N.2.2	280	0,03	0,04	0,05	0,06	0,07	0,08	180	0,02	0,03	0,04	0,05	0,06	0,07	●	○*	○
N.2.3	250	0,03	0,04	0,05	0,06	0,07	0,08	165	0,02	0,03	0,04	0,05	0,06	0,07	●	○*	○
N.3.1	110	0,03	0,04	0,05	0,06	0,07	0,08	75	0,02	0,03	0,04	0,05	0,06	0,07	●	○*	○
N.3.2	140	0,03	0,04	0,05	0,06	0,07	0,08	90	0,02	0,03	0,04	0,05	0,06	0,07	●	○*	○
N.3.3	120	0,03	0,04	0,05	0,06	0,07	0,08	80	0,02	0,03	0,04	0,05	0,06	0,07	●	○*	○
N.4.1																	
O.1.1	320	0,03	0,04	0,05	0,06	0,07	0,08	195	0,02	0,03	0,04	0,05	0,06	0,07	●	○	○
O.1.2	320	0,03	0,04	0,05	0,06	0,07	0,08	195	0,02	0,03	0,04	0,05	0,06	0,07	●	○	○
O.2.1																	
O.2.2																	
O.3.1																	

* = primerno samo za rezkarje s prevleko DLC

Referenčne vrednosti rezalnih podatkov – BlueLine – odstranjevalec zarobka NC

Kazalo	v_c (m/min)	52 560 ..., 52 561 ..., 52 562 ..., 52 563 ... Ti2000 Premer DC (mm) = 4	6	8	10	12	16	● 1. izbira ○ Primerno Emulzija	Stisnjeni zrak	MMS
		f_z (mm)								
P.3.2	80	0,02	0,02	0,025	0,03	0,04	0,05		●	
P.3.3	70	0,02	0,02	0,025	0,03	0,04	0,05		●	
H.1.1	120	0,045	0,055	0,06	0,065	0,065	0,07		●	
H.1.2	90	0,04	0,05	0,055	0,06	0,06	0,065		●	
H.1.3	70	0,035	0,045	0,05	0,055	0,055	0,06		●	
H.1.4	50	0,025	0,03	0,04	0,045	0,045	0,05		●	
H.2.1										
H.3.1										

14

Referenčne vrednosti rezalnih podatkov – BlueLine – mikro stebelni rezkar/mikro torusni rezkar

Kazalo	$T_X \leq 2,5$ x DC		52 345 ..., 52 346 ..., 52 347 ..., 52 349 ..., 52 350 ..., 52 351 ...											Stisnjeni zrak
			Premer DC (mm) =											
			0,2	0,3	0,4–0,5	0,6–0,7	0,8–0,9	1,0	1,2–1,4	1,5	1,6–1,8	2,0	2,5	3,0
			a_e 0,05 x DC											
	v_c (m/min)	$a_{p\,max.}$ x DC	f_z (mm)											
P.3.2	190	0,5	0,0038	0,0045	0,0050	0,0078	0,0093	0,0131	0,0165	0,018	0,0195	0,0210	0,0225	0,0240	●
P.3.3	190	0,5	0,0038	0,0045	0,0050	0,0078	0,0093	0,0131	0,0165	0,018	0,0195	0,0210	0,0225	0,0240	●
H.1.1	120	0,5	0,0038	0,0045	0,0050	0,0078	0,0093	0,0131	0,0165	0,018	0,0195	0,0210	0,0225	0,0240	●
H.1.2	70	0,5	0,0030	0,0360	0,0045	0,0062	0,0074	0,0104	0,0132	0,0144	0,0156	0,0168	0,0180	0,0192	●
H.1.3	50	0,5	0,0025	0,0030	0,0040	0,0052	0,0062	0,0087	0,0110	0,0120	0,0130	0,0140	0,0150	0,0160	●
H.1.4															
H.2.1	190	0,5	0,0038	0,0045	0,0050	0,0078	0,0093	0,0131	0,0165	0,0180	0,0195	0,0210	0,0225	0,0240	●
H.3.1	70	0,5	0,0030	0,0360	0,0045	0,0062	0,0074	0,0104	0,0132	0,0144	0,0156	0,0168	0,0180	0,0192	●

Kazalo	$T_X \leq 2,6–5,0$ x DC		52 345 ..., 52 346 ..., 52 347 ..., 52 349 ..., 52 350 ..., 52 351 ...											Stisnjeni zrak
			Premer DC (mm) =											
			0,2	0,3	0,4–0,5	0,6–0,7	0,8–0,9	1,0	1,2–1,4	1,5	1,6–1,8	2,0	2,5	3,0
			a_e 0,05 x DC											
	v_c (m/min)	$a_{p\,max.}$ x DC	f_z (mm)											
P.3.2	170	0,5	0,0038	0,0041	0,0045	0,0063	0,0075	0,0102	0,0134	0,0152	0,0158	0,0176	0,0195	0,0195	●
P.3.3	170	0,5	0,0038	0,0041	0,0045	0,0063	0,0075	0,0102	0,0134	0,0152	0,0158	0,0176	0,0195	0,0195	●
H.1.1	108	0,5	0,0038	0,0041	0,0045	0,0063	0,0075	0,0102	0,0134	0,0152	0,0158	0,0176	0,0195	0,0195	●
H.1.2	63	0,5	0,0030	0,0032	0,0036	0,0050	0,0060	0,0082	0,0107	0,0121	0,0126	0,0140	0,0156	0,0156	●
H.1.3	45	0,5	0,0025	0,0027	0,0030	0,0042	0,0050	0,0068	0,0089	0,0101	0,0105	0,0117	0,0130	0,0130	●
H.1.4															
H.2.1	170	0,5	0,0038	0,0041	0,0045	0,0063	0,0075	0,0102	0,0134	0,0152	0,0158	0,0176	0,0195	0,0195	●
H.3.1	63	0,5	0,0030	0,0032	0,0036	0,0050	0,0060	0,0082	0,0107	0,0121	0,0126	0,0140	0,0156	0,0156	●

Kazalo	$T_X \leq 5,1–10,0$ x DC		52 345 ..., 52 346 ..., 52 347 ..., 52 349 ..., 52 350 ..., 52 351 ...											Stisnjeni zrak
			Premer DC (mm) =											
			0,2	0,3	0,4–0,5	0,6–0,7	0,8–0,9	1,0	1,2–1,4	1,5	1,6–1,8	2,0	2,5	3,0
			a_e 0,05 x DC											
	v_c (m/min)	$a_{p\,max.}$ x DC	f_z (mm)											
P.3.2	150	0,5	0,0030	0,0038	0,0045	0,0060	0,0068	0,0075	0,0083	0,0090	0,0105	0,0113	0,012	0,0128	●
P.3.3	150	0,5	0,0030	0,0038	0,0045	0,0060	0,0068	0,0075	0,0083	0,0090	0,0105	0,0113	0,012	0,0128	●
H.1.1	96	0,5	0,0030	0,0038	0,0045	0,0060	0,0068	0,0075	0,0083	0,0090	0,0105	0,0113	0,0120	0,0128	●
H.1.2	56	0,5	0,0024	0,0030	0,0036	0,0048	0,0054	0,0060	0,0066	0,0072	0,0084	0,0090	0,0096	0,0102	●
H.1.3	40	0,5	0,0020	0,0025	0,0030	0,0040	0,0045	0,0050	0,0055	0,0060	0,0070	0,0075	0,0080	0,0085	●
H.1.4															
H.2.1	150	0,5	0,0030	0,0038	0,0045	0,0060	0,0068	0,0075	0,0083	0,0090	0,0105	0,0113	0,0120	0,0128	●
H.3.1	56	0,5	0,0024	0,0030	0,0036	0,0048	0,0054	0,0060	0,0066	0,0072	0,0084	0,0090	0,0096	0,0102	●

Kazalo	T_x ≤ 10,1–15,0 x DC		52 345 ..., 52 346 ..., 52 347 ..., 52 349 ..., 52 350 ..., 52 351 ...											Stisnjeni zrak
			Premer DC (mm) =											
			0,2	0,3	0,4–0,5	0,6–0,7	0,8–0,9	1,0	1,2–1,4	1,5	1,6–1,8	2,0	2,5	3,0
			a_e 0,05 x DC											
	v_c (m/min)	$a_{p\,max.}$ x DC	f_z (mm)											
P.3.2	114	0,5	0,0015	0,0023	0,0030	0,0038	0,0045	0,0048	0,0051	0,0054	0,0057	0,0060	0,0063	0,0066	●
P.3.3	114	0,5	0,0015	0,0023	0,0030	0,0038	0,0045	0,0048	0,0051	0,0054	0,0057	0,0060	0,0063	0,0066	●
H.1.1	72	0,5	0,0015	0,0023	0,0030	0,0038	0,0045	0,0048	0,0051	0,0054	0,0057	0,0060	0,0063	0,0066	●
H.1.2	42	0,5	0,0012	0,0018	0,0024	0,0030	0,0036	0,0038	0,0041	0,0043	0,0046	0,0048	0,0050	0,0053	●
H.1.3	30	0,5	0,0010	0,0015	0,0020	0,0025	0,0030	0,0032	0,0034	0,0036	0,0038	0,0040	0,0042	0,0044	●
H.1.4															
H.2.1	114	0,5	0,0015	0,0023	0,0030	0,0038	0,0045	0,0048	0,0051	0,0054	0,0057	0,0060	0,0063	0,0066	●
H.3.1	42	0,5	0,0012	0,0018	0,0024	0,0030	0,0036	0,0038	0,0041	0,0043	0,0046	0,0048	0,0050	0,0053	●

Kazalo	T_x ≤ 15,1–20,0 x DC		52 345 ..., 52 346 ..., 52 347 ..., 52 349 ..., 52 350 ..., 52 351 ...											Stisnjeni zrak
			Premer DC (mm) =											
			0,2	0,3	0,4–0,5	0,6–0,7	0,8–0,9	1,0	1,2–1,4	1,5	1,6–1,8	2,0	2,5	3,0
			a_e 0,05 x DC											
	v_c (m/min)	$a_{p\,max.}$ x DC	f_z (mm)											
P.3.2	75	0,5	0,0015	0,0015	0,0023	0,003	0,0038	0,0045	0,0048	0,0051	0,0054	0,0057	0,0060	0,0063	●
P.3.3	75	0,5	0,0015	0,0015	0,0023	0,003	0,0038	0,0045	0,0048	0,0051	0,0054	0,0057	0,0060	0,0063	●
H.1.1	48	0,5	0,0015	0,0015	0,0023	0,0030	0,0038	0,0045	0,0048	0,0051	0,0054	0,0057	0,0060	0,0063	●
H.1.2	28	0,5	0,0012	0,0012	0,0018	0,0024	0,003	0,0036	0,0038	0,0041	0,0043	0,0046	0,0048	0,0050	●
H.1.3	20	0,5	0,0010	0,0010	0,0015	0,0020	0,0025	0,0030	0,0032	0,0034	0,0036	0,0038	0,0040	0,0042	●
H.1.4															
H.2.1	75	0,5	0,0015	0,0015	0,0023	0,0030	0,0038	0,0045	0,0048	0,0051	0,0054	0,0057	0,0060	0,0063	●
H.3.1	28	0,5	0,0012	0,0012	0,0018	0,0024	0,0030	0,0036	0,0038	0,0041	0,0043	0,0046	0,0048	0,0050	●

Kazalo	T_x ≤ 20,1–30,0 x DC		52 345 ..., 52 346 ..., 52 347 ..., 52 349 ..., 52 350 ..., 52 351 ...											Stisnjeni zrak
			Premer DC (mm) =											
			0,2	0,3	0,4–0,5	0,6–0,7	0,8–0,9	1,0	1,2–1,4	1,5	1,6–1,8	2,0	2,5	3,0
			a_e 0,05 x DC											
	v_c (m/min)	$a_{p\,max.}$ x DC	f_z (mm)											
P.3.2	57	0,5	0,0010	0,002	0,0020	0,0030	0,0030	0,0030	0,0040	0,0040	0,0040	0,005	0,0050	0,0050	●
P.3.3	57	0,5	0,0010	0,002	0,0020	0,0030	0,0030	0,0030	0,0040	0,0040	0,0040	0,005	0,0050	0,0050	●
H.1.1	36	0,5	0,0010	0,002	0,0020	0,0030	0,0030	0,0030	0,0040	0,0040	0,0040	0,005	0,0050	0,0050	●
H.1.2	21	0,5	0,0010	0,001	0,0020	0,0020	0,0020	0,0030	0,0030	0,0030	0,0030	0,004	0,0040	0,0040	●
H.1.3	15	0,5	0,0008	0,001	0,0013	0,0017	0,0019	0,0022	0,0025	0,0027	0,0029	0,003	0,0031	0,0032	●
H.1.4															
H.2.1	57	0,5	0,0010	0,002	0,0020	0,0030	0,0030	0,0030	0,0040	0,0040	0,0040	0,005	0,0050	0,0050	●
H.3.1	21	0,5	0,0010	0,001	0,0020	0,0020	0,0020	0,0030	0,0030	0,0030	0,0030	0,004	0,0040	0,0040	●

Referenčne vrednosti rezalnih podatkov – BlueLine – mikro radiusni rezkar

Kazalo	$T_X \leq 2,5$ x DC		52 356 ..., 52 357 ..., 52 358 ..., 52 359 ..., 52 360 ...											
			Premer DC (mm) =											
			0,2	0,3	0,4–0,5	0,6–0,7	0,8–0,9	1,0	1,2–1,4	1,5	1,6–1,8	2,0	2,5	3,0
			a_e 0,05 x DC											
	v_c (m/min)	$a_{p\,max.}$ x DC	f_z (mm)											Stisnjeni zrak
P.3.2	190	0,5	0,0015	0,0023	0,0030	0,0038	0,0045	0,0053	0,0060	0,0063	0,0066	0,0069	0,0072	0,0075	●
P.3.3	190	0,5	0,0015	0,0023	0,0030	0,0038	0,0045	0,0053	0,0060	0,0063	0,0066	0,0069	0,0072	0,0075	●
H.1.1	120	0,5	0,0015	0,0023	0,0030	0,0038	0,0045	0,0053	0,0060	0,0063	0,0066	0,0069	0,0072	0,0075	●
H.1.2	70	0,5	0,0012	0,0018	0,0024	0,0030	0,0036	0,0042	0,0048	0,0050	0,0053	0,0055	0,0058	0,0060	●
H.1.3	50	0,5	0,0010	0,0015	0,0020	0,0025	0,0030	0,0035	0,0040	0,0042	0,0044	0,0046	0,0048	0,0050	●
H.1.4															
H.2.1	190	0,5	0,0015	0,0023	0,0030	0,0038	0,0045	0,0053	0,0060	0,0063	0,0066	0,0069	0,0072	0,0075	●
H.3.1	70	0,5	0,0012	0,0018	0,0024	0,0030	0,0036	0,0042	0,0048	0,0050	0,0053	0,0055	0,0058	0,0060	●

Kazalo	$T_X \leq 2,6–5,0$ x DC		52 356 ..., 52 357 ..., 52 358 ..., 52 359 ..., 52 360 ...											
			Premer DC (mm) =											
			0,2	0,3	0,4–0,5	0,6–0,7	0,8–0,9	1,0	1,2–1,4	1,5	1,6–1,8	2,0	2,5	3,0
			a_e 0,05 x DC											
	v_c (m/min)	$a_{p\,max.}$ x DC	f_z (mm)											Stisnjeni zrak
P.3.2	170	0,5	0,0011	0,0014	0,0018	0,0023	0,0026	0,0029	0,0032	0,0035	0,0038	0,0041	0,0044	0,0048	●
P.3.3	170	0,5	0,0011	0,0014	0,0018	0,0023	0,0026	0,0029	0,0032	0,0035	0,0038	0,0041	0,0044	0,0048	●
H.1.1	108	0,5	0,0011	0,0014	0,0018	0,0023	0,0026	0,0029	0,0032	0,0035	0,0038	0,0041	0,0044	0,0048	●
H.1.2	63	0,5	0,0008	0,0011	0,0014	0,0018	0,0019	0,0021	0,0023	0,0025	0,0027	0,0029	0,0032	0,0038	●
H.1.3	45	0,5	0,0007	0,0009	0,0012	0,0015	0,0017	0,0019	0,0021	0,0023	0,0025	0,0027	0,0029	0,0032	●
H.1.4															
H.2.1	170	0,5	0,0011	0,0014	0,0018	0,0023	0,0026	0,0029	0,0032	0,0035	0,0038	0,0041	0,0044	0,0048	●
H.3.1	63	0,5	0,0008	0,0011	0,0014	0,0018	0,0019	0,0021	0,0023	0,0025	0,0027	0,0029	0,0032	0,0038	●

Kazalo	$T_X \leq 5,1–10,0$ x DC		52 356 ..., 52 357 ..., 52 358 ..., 52 359 ..., 52 360 ...											
			Premer DC (mm) =											
			0,2	0,3	0,4–0,5	0,6–0,7	0,8–0,9	1,0	1,2–1,4	1,5	1,6–1,8	2,0	2,5	3,0
			a_e 0,05 x DC											
	v_c (m/min)	$a_{p\,max.}$ x DC	f_z (mm)											Stisnjeni zrak
P.3.2	150	0,5	0,0006	0,0009	0,0012	0,0015	0,0018	0,0021	0,0024	0,0027	0,0030	0,0033	0,0036	0,0039	●
P.3.3	150	0,5	0,0006	0,0009	0,0012	0,0015	0,0018	0,0021	0,0024	0,0027	0,0030	0,0033	0,0036	0,0039	●
H.1.1	96	0,5	0,0006	0,0009	0,0012	0,0015	0,0018	0,0021	0,0024	0,0027	0,003	0,0033	0,0036	0,0039	●
H.1.2	56	0,5	0,0005	0,0007	0,0010	0,0012	0,0014	0,0017	0,0019	0,0022	0,0024	0,0026	0,0029	0,0031	●
H.1.3	40	0,5	0,0004	0,0006	0,0008	0,0010	0,0012	0,0014	0,0016	0,0018	0,0020	0,0022	0,0024	0,0026	●
H.1.4															
H.2.1	150	0,5	0,0006	0,0009	0,0012	0,0015	0,0018	0,0021	0,0024	0,0027	0,0030	0,0033	0,0036	0,0039	●
H.3.1	56	0,5	0,0005	0,0007	0,0010	0,0012	0,0014	0,0017	0,0019	0,0022	0,0024	0,0026	0,0029	0,0031	●

Kazalo	T_x ≤ 10,1–15,0 x DC		52 356 ..., 52 357 ..., 52 358 ..., 52 359 ..., 52 360 ...											Stisnjeni zrak
			Premer DC (mm) =											
			0,2	0,3	0,4–0,5	0,6–0,7	0,8–0,9	1,0	1,2–1,4	1,5	1,6–1,8	2,0	2,5	3,0	
			a_e 0,05 x DC											
	v_c (m/min)	$a_{p\,max.}$ x DC	f_z (mm)											
P.3.2	114	0,5	0,0003	0,0006	0,0009	0,0012	0,0015	0,0018	0,0021	0,0024	0,0027	0,0030	0,0033	0,0036	●
P.3.3	114	0,5	0,0003	0,0006	0,0009	0,0012	0,0015	0,0018	0,0021	0,0024	0,0027	0,0030	0,0033	0,0036	●
H.1.1	72	0,5	0,0003	0,0006	0,0008	0,0012	0,0015	0,0018	0,0021	0,0024	0,0027	0,0030	0,0033	0,0036	●
H.1.2	42	0,5	0,0002	0,0005	0,0007	0,0010	0,0012	0,0014	0,0017	0,0019	0,0022	0,0022	0,0026	0,0029	●
H.1.3	30	0,5	0,0002	0,0004	0,0006	0,0008	0,0010	0,0012	0,0014	0,0016	0,0018	0,0020	0,0022	0,0024	●
H.1.4															
H.2.1	114	0,5	0,0003	0,0006	0,0008	0,0012	0,0015	0,0018	0,0021	0,0024	0,0027	0,0030	0,0033	0,0036	●
H.3.1	42	0,5	0,0002	0,0005	0,0007	0,0010	0,0012	0,0014	0,0017	0,0019	0,0022	0,0022	0,0026	0,0029	●

Kazalo	T_x ≤ 15,1–20,0 x DC		52 356 ..., 52 357 ..., 52 358 ..., 52 359 ..., 52 360 ...											Stisnjeni zrak
			Premer DC (mm) =											
			0,2	0,3	0,4–0,5	0,6–0,7	0,8–0,9	1,0	1,2–1,4	1,5	1,6–1,8	2,0	2,5	3,0	
			a_e 0,05 x DC											
	v_c (m/min)	$a_{p\,max.}$ x DC	f_z (mm)											
P.3.2	114	0,5	0,0002	0,0004	0,0006	0,0009	0,0012	0,0015	0,0018	0,0021	0,0024	0,0027	0,003	0,0033	●
P.3.3	114	0,5	0,0002	0,0004	0,0006	0,0009	0,0012	0,0015	0,0018	0,0021	0,0024	0,0027	0,003	0,0033	●
H.1.1	72	0,5	0,0002	0,0004	0,0005	0,0009	0,0012	0,0015	0,0018	0,0021	0,0024	0,0027	0,003	0,0033	●
H.1.2	42	0,5	0,0001	0,0003	0,0004	0,0007	0,0009	0,0011	0,0014	0,0016	0,0019	0,0019	0,0023	0,0026	●
H.1.3	30	0,5	0,0001	0,0002	0,0003	0,0005	0,0007	0,0009	0,0011	0,0013	0,0015	0,0017	0,0019	0,0021	●
H.1.4															
H.2.1	114	0,5	0,0002	0,0004	0,0005	0,0009	0,0012	0,0015	0,0018	0,0021	0,0024	0,0027	0,003	0,0033	●
H.3.1	42	0,5	0,0001	0,0003	0,0004	0,0007	0,0009	0,0011	0,0014	0,0016	0,0019	0,0021	0,0023	0,0026	●

Referenčne vrednosti rezalnih podatkov – BlueLine – stebelni rezkar

Kazalo	v_c (m/min) 52 140 ... 52 141 ...	v_c (m/min) 52 133 ... 52 134 ... 52 324 ...	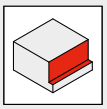 $a_{p\,max.}$ x DC	52 133 ..., 52 134 ..., 52 140 ..., 52 141 ..., 52 324 ... Premer DC (mm) = 3	4	5	6	8	10	12	16	20	Stisnjeni zrak
				a_e 0,05 x DC									
				f_z (mm)									
P.3.2	190	160	1,0	0,018	0,020	0,022	0,024	0,025	0,030	0,035	0,038	0,040	●
P.3.3	190	160	1,0	0,018	0,020	0,022	0,024	0,025	0,030	0,035	0,038	0,040	●
H.1.1	160	140	1,0	0,013	0,013	0,016	0,018	0,020	0,023	0,025	0,029	0,032	●
H.1.2	**140**	**130**	1,0	0,011	0,011	0,014	0,016	0,018	0,020	0,022	0,025	0,027	●
H.1.3	**100**	**90**	1,0	0,010	0,010	0,012	0,014	0,016	0,018	0,020	0,023	0,025	●
H.1.4													
H.2.1	**190**	**160**	1,0	0,018	0,020	0,022	0,024	0,025	0,030	0,035	0,038	0,040	●
H.3.1	**140**	**130**	1,0	0,011	0,011	0,014	0,016	0,018	0,020	0,022	0,025	0,027	●

Kazalo	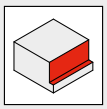 v_c (m/min)	$a_{p\,max.}$ x DC	52 135 ..., 52 136 ..., 52 325 ... Premer DC (mm) = 3	4	5	6	8	10	12	16	20	Stisnjeni zrak
			a_e 0,05 x DC									
			f_z (mm)									
P.3.2	140	1,0	0,011	0,013	0,015	0,019	0,022	0,027	0,032	0,034	0,035	●
P.3.3	140	1,0	0,011	0,013	0,015	0,019	0,022	0,027	0,032	0,034	0,035	●
H.1.1	125	1,0	0,008	0,009	0,011	0,014	0,016	0,02	0,023	0,026	0,028	●
H.1.2	**115**	1,0	0,007	0,008	0,009	0,012	0,014	0,017	0,02	0,023	0,025	●
H.1.3	**80**	1,0	0,005	0,006	0,007	0,01	0,012	0,015	0,017	0,019	0,02	●
H.1.4												
H.2.1	**140**	1,0	0,011	0,013	0,015	0,019	0,022	0,027	0,032	0,034	0,035	●
H.3.1	**115**	1,0	0,007	0,008	0,009	0,012	0,014	0,017	0,02	0,023	0,025	●

Kazalo	v_c (m/min)	$a_{p\,max.}$ x DC	52 344 ... Premer DC (mm) = 0,5			1,0–1,5			2,0–2,5			3,0–3,5			4,0			5,0		
			a_e 0,1–0,2 x DC	a_e 0,3–0,4 x DC	a_e 0,6–1,0 x DC	a_e 0,1–0,2 x DC	a_e 0,3–0,4 x DC	a_e 0,6–1,0 x DC	a_e 0,1–0,2 x DC	a_e 0,3–0,4 x DC	a_e 0,6–1,0 x DC	a_e 0,1–0,2 x DC	a_e 0,3–0,4 x DC	a_e 0,6–1,0 x DC	a_e 0,1–0,2 x DC	a_e 0,3–0,4 x DC	a_e 0,6–1,0 x DC	a_e 0,1–0,2 x DC	a_e 0,3–0,4 x DC	a_e 0,6–1,0 x DC
			f_z (mm)																	
P.3.2	**120**	0,5	0,006	0,004	0,004	0,008	0,006	0,005	0,011	0,008	0,006	0,016	0,012	0,009	0,022	0,017	0,012	0,027	0,020	0,014
P.3.3	**120**	0,5	0,006	0,004	0,004	0,008	0,006	0,005	0,011	0,008	0,006	0,016	0,012	0,009	0,022	0,017	0,012	0,027	0,020	0,014
H.1.1	**80**	0,5	0,006	0,004	0,004	0,008	0,006	0,005	0,011	0,008	0,006	0,016	0,012	0,009	0,022	0,017	0,012	0,027	0,020	0,014
H.1.2	**60**	0,5	0,004	0,004	0,003	0,006	0,005	0,004	0,009	0,007	0,005	0,013	0,010	0,007	0,017	0,013	0,010	0,022	0,016	0,011
H.1.3	**50**	0,5	0,004	0,003	0,002	0,005	0,004	0,003	0,007	0,006	0,004	0,011	0,008	0,006	0,014	0,011	0,008	0,018	0,013	0,009
H.1.4																				
H.2.1	**120**	0,5	0,006	0,004	0,004	0,008	0,006	0,005	0,011	0,008	0,006	0,016	0,012	0,009	0,022	0,017	0,012	0,027	0,020	0,014
H.3.1	**60**	0,5	0,004	0,004	0,003	0,006	0,005	0,004	0,009	0,007	0,005	0,013	0,010	0,007	0,017	0,013	0,010	0,022	0,016	0,011

Kazalo	52 140 ... 52 141 ...	52 133 ... 52 134 ... 52 324 ...	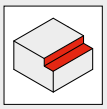	52 133 ..., 52 134 ..., 52 140 ..., 52 141 ..., 52 324 ...									Stisnjeni zrak
				Premer DC (mm) =									
				3	4	5	6	8	10	12	16	20	
				a_e 0,6–1,0 x DC									
	v_c (m/min)		$a_{p\,max.}$ x DC	f_z (mm)									
P.3.2	190	160	0,05	0,018	0,020	0,022	0,024	0,025	0,030	0,035	0,038	0,040	●
P.3.3	190	160	0,05	0,018	0,020	0,022	0,024	0,025	0,030	0,035	0,038	0,040	●
H.1.1	160	140	0,05	0,013	0,013	0,016	0,018	0,020	0,023	0,025	0,029	0,032	●
H.1.2	**140**	**130**	0,05	0,011	0,011	0,014	0,016	0,018	0,020	0,022	0,025	0,027	●
H.1.3	**100**	**90**	0,05	0,010	0,010	0,012	0,014	0,016	0,018	0,020	0,023	0,025	●
H.1.4													
H.2.1	**190**	**160**	0,05	0,018	0,020	0,022	0,024	0,025	0,030	0,035	0,038	0,040	●
H.3.1	**140**	**130**	0,05	0,011	0,011	0,014	0,016	0,018	0,020	0,022	0,025	0,027	●

Kazalo	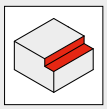	52 135 ..., 52 136 ..., 52 325 ...									Stisnjeni zrak
		Premer DC (mm) =									
		3	4	5	6	8	10	12	16	20	
		a_e 0,6–1,0 x DC									
	v_c (m/min)	$a_{p\,max.}$ x DC	f_z (mm)								
P.3.2	140	0,05	0,011	0,013	0,015	0,019	0,022	0,027	0,032	0,034	0,035	●
P.3.3	140	0,05	0,011	0,013	0,015	0,019	0,022	0,027	0,032	0,034	0,035	●
H.1.1	125	0,05	0,008	0,009	0,011	0,014	0,016	0,02	0,023	0,026	0,028	●
H.1.2	**115**	0,05	0,007	0,008	0,009	0,012	0,014	0,017	0,02	0,023	0,025	●
H.1.3	**80**	0,05	0,005	0,006	0,007	0,01	0,012	0,015	0,017	0,019	0,02	●
H.1.4												
H.2.1	**140**	0,05	0,011	0,013	0,015	0,019	0,022	0,027	0,032	0,034	0,035	●
H.3.1	**115**	0,05	0,007	0,008	0,009	0,012	0,014	0,017	0,02	0,023	0,025	●

Kazalo	52 344 ...																		Stisnjeni zrak
	Premer DC (mm) =																		
	6,0			8,0			10,0			12,0			16,0			20,0			
	a_e 0,1–0,2 x DC	a_e 0,3–0,4 x DC	a_e 0,6–1,0 x DC	a_e 0,1–0,2 x DC	a_e 0,3–0,4 x DC	a_e 0,6–1,0 x DC	a_e 0,1–0,2 x DC	a_e 0,3–0,4 x DC	a_e 0,6–1,0 x DC	a_e 0,1–0,2 x DC	a_e 0,3–0,4 x DC	a_e 0,6–1,0 x DC	a_e 0,1–0,2 x DC	a_e 0,3–0,4 x DC	a_e 0,6–1,0 x DC	a_e 0,1–0,2 x DC	a_e 0,3–0,4 x DC	a_e 0,6–1,0 x DC	
	f_z (mm)																		
P.3.2	0,036	0,027	0,018	0,048	0,036	0,024	0,054	0,040	0,027	0,06	0,045	0,030	0,076	0,058	0,045	0,095	0,077	0,060	●
P.3.3	0,036	0,027	0,018	0,048	0,036	0,024	0,054	0,040	0,027	0,06	0,045	0,030	0,076	0,058	0,045	0,095	0,077	0,060	●
H.1.1	0,036	0,027	0,018	0,048	0,036	0,024	0,054	0,040	0,027	0,06	0,045	0,030	0,076	0,058	0,045	0,095	0,077	0,060	●
H.1.2	0,029	0,021	0,014	0,038	0,029	0,019	0,043	0,032	0,022	0,048	0,036	0,024	0,061	0,046	0,036	0,076	0,062	0,048	●
H.1.3	0,024	0,018	0,012	0,032	0,024	0,016	0,036	0,027	0,018	0,040	0,030	0,020	0,051	0,039	0,030	0,063	0,052	0,040	●
H.1.4																			
H.2.1	0,036	0,027	0,018	0,048	0,036	0,024	0,054	0,040	0,027	0,060	0,045	0,030	0,076	0,058	0,045	0,095	0,077	0,060	●
H.3.1	0,029	0,021	0,014	0,038	0,029	0,019	0,043	0,032	0,022	0,048	0,036	0,024	0,061	0,046	0,036	0,076	0,062	0,048	●

14

Referenčne vrednosti rezalnih podatkov – BlueLine – stebelni rezkar

Kazalo	v_c (m/min)	$a_{p\,max.}$ x DC	52 348 ... Premer DC (mm) = 6		8		10		12		16		20		Stisnjeni zrak
			a_e 0,05 x DC	a_e 0,1 x DC	a_e 0,05 x DC	a_e 0,1 x DC	a_e 0,05 x DC	a_e 0,1 x DC	a_e 0,05 x DC	a_e 0,1 x DC	a_e 0,05 x DC	a_e 0,1 x DC	a_e 0,05 x DC	a_e 0,1 x DC	
			f_z (mm)												
P.3.2	120	2,0	0,025	0,021	0,029	0,024	0,031	0,027	0,036	0,032	0,042	0,038	0,049	0,045	●
P.3.3	120	2,0	0,025	0,021	0,029	0,024	0,031	0,027	0,036	0,032	0,042	0,038	0,049	0,045	●
H.1.1	100	2,0	0,025	0,021	0,029	0,024	0,031	0,027	0,036	0,032	0,042	0,038	0,049	0,045	●
H.1.2	90	2,0	0,021	0,017	0,024	0,019	0,027	0,022	0,030	0,025	0,035	0,030	0,041	0,036	●
H.1.3	60	2,0	0,014	0,011	0,016	0,013	0,018	0,015	0,021	0,018	0,025	0,022	0,030	0,027	●
H.1.4															
H.2.1	120	2,0	0,025	0,021	0,029	0,024	0,031	0,027	0,036	0,032	0,042	0,038	0,049	0,045	●
H.3.1	90	2,0	0,021	0,017	0,024	0,019	0,027	0,022	0,030	0,025	0,035	0,030	0,041	0,036	●

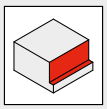

Kazalo	v_c (m/min)	$a_{p\,max.}$ x DC	52 353 ... Premer DC (mm) = 1	2	3	4	5	6	8	10	12	16	Stisnjeni zrak
			a_e 0,05 x DC										
			f_z (mm)										
P.3.2	200	0,5	0,008	0,015	0,030	0,045	0,060	0,075	0,090	0,105	0,120	0,135	●
P.3.3	200	0,5	0,008	0,015	0,030	0,045	0,060	0,075	0,090	0,105	0,120	0,135	●
H.1.1	170	0,5	0,008	0,015	0,030	0,045	0,060	0,075	0,090	0,105	0,120	0,135	●
H.1.2	150	0,5	0,006	0,012	0,024	0,036	0,048	0,060	0,072	0,084	0,096	0,108	●
H.1.3	110	0,5	0,005	0,010	0,020	0,030	0,040	0,050	0,060	0,070	0,080	0,090	●
H.1.4													
H.2.1	200	0,5	0,008	0,015	0,030	0,045	0,060	0,075	0,090	0,105	0,120	0,135	●
H.3.1	150	0,5	0,006	0,012	0,024	0,036	0,048	0,060	0,072	0,084	0,096	0,108	●

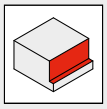

Kazalo	v_c (m/min)	$a_{p\,max.}$ x DC	52 354 ... Premer DC (mm) = 1	2	3	4	5	6	8	10	12	16	Stisnjeni zrak
			a_e 0,05 x DC										
			f_z (mm)										
P.3.2	200	0,5	0,005	0,008	0,015	0,023	0,030	0,038	0,045	0,053	0,060	0,068	●
P.3.3	200	0,5	0,005	0,008	0,015	0,023	0,030	0,038	0,045	0,053	0,060	0,068	●
H.1.1	170	0,5	0,005	0,008	0,015	0,023	0,030	0,038	0,045	0,053	0,060	0,068	●
H.1.2	150	0,5	0,004	0,006	0,012	0,018	0,024	0,030	0,036	0,042	0,048	0,054	●
H.1.3	110	0,5	0,003	0,005	0,010	0,015	0,020	0,025	0,03	0,035	0,040	0,045	●
H.1.4													
H.2.1	200	0,5	0,005	0,008	0,015	0,023	0,030	0,038	0,045	0,053	0,060	0,068	●
H.3.1	150	0,5	0,004	0,006	0,012	0,018	0,024	0,030	0,036	0,042	0,048	0,054	●

Kazalo	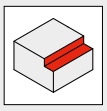		52 353 ...										Stisnjeni zrak
			Premer DC (mm) =										
			1	2	3	4	5	6	8	10	12	16	
			a_e 0,6–1,0 x DC										
	v_c (m/min)	$a_{p\,max.}$ x DC	f_z (mm)										
P.3.2	200	0,05	0,008	0,015	0,030	0,045	0,06	0,075	0,090	0,105	0,120	0,135	●
P.3.3	200	0,05	0,008	0,015	0,030	0,045	0,06	0,075	0,090	0,105	0,120	0,135	●
H.1.1	170	0,05	0,008	0,015	0,030	0,045	0,06	0,075	0,090	0,105	0,120	0,135	●
H.1.2	150	0,05	0,006	0,012	0,024	0,036	0,048	0,060	0,072	0,084	0,096	0,108	●
H.1.3	110	0,05	0,005	0,010	0,020	0,030	0,040	0,050	0,060	0,070	0,080	0,090	●
H.1.4													
H.2.1	200	0,05	0,008	0,015	0,030	0,045	0,060	0,075	0,090	0,105	0,120	0,135	●
H.3.1	150	0,05	0,006	0,012	0,024	0,036	0,048	0,060	0,072	0,084	0,096	0,108	●

Kazalo	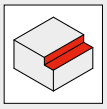		52 354 ...										Stisnjeni zrak
			Premer DC (mm) =										
			1	2	3	4	5	6	8	10	12	16	
			a_e 0,6–1,0 x DC										
	v_c (m/min)	$a_{p\,max.}$ x DC	f_z (mm)										
P.3.2	200	0,05	0,005	0,008	0,015	0,023	0,030	0,038	0,045	0,053	0,060	0,068	●
P.3.3	200	0,05	0,005	0,008	0,015	0,023	0,030	0,038	0,045	0,053	0,060	0,068	●
H.1.1	170	0,05	0,005	0,008	0,015	0,023	0,030	0,038	0,045	0,053	0,060	0,068	●
H.1.2	150	0,05	0,004	0,006	0,012	0,018	0,024	0,030	0,036	0,042	0,048	0,054	●
H.1.3	110	0,05	0,003	0,005	0,010	0,015	0,020	0,025	0,030	0,035	0,040	0,045	●
H.1.4													
H.2.1	200	0,05	0,005	0,008	0,015	0,023	0,030	0,038	0,045	0,053	0,060	0,068	●
H.3.1	150	0,05	0,004	0,006	0,012	0,018	0,024	0,030	0,036	0,042	0,048	0,054	●

Referenčne vrednosti rezalnih podatkov – BlueLine – radiusni rezkar

Kazalo	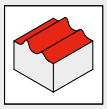		52 258 ..., 52 259 ...									
			Premer DC (mm) =									
			0,1–0,5	0,6–1,0	1,5–2,0	2,5	3,0	4,0	5,0	6,0	8,0	10,0
			a_e 0,05 x DC									
	v_c (m/min)	$a_{p\,max.}$ x DC	f_z (mm)									
P.3.2	190	0,05	0,008	0,010	0,012	0,016	0,020	0,025	0,030	0,040	0,050	0,060
P.3.3	190	0,05	0,008	0,010	0,012	0,016	0,020	0,025	0,030	0,040	0,050	0,060
H.1.1	165	0,05	0,004	0,005	0,006	0,008	0,010	0,014	0,017	0,028	0,038	0,048
H.1.2	**145**	**0,05**	0,004	0,004	0,005	0,006	0,008	0,012	0,015	0,025	0,035	0,045
H.1.3	**105**	**0,05**	0,003	0,004	0,005	0,005	0,006	0,010	0,014	0,022	0,030	0,040
H.1.4												
H.2.1	**190**	**0,05**	0,008	0,010	0,012	0,016	0,020	0,025	0,030	0,040	0,050	0,060
H.3.1	**145**	**0,05**	0,004	0,004	0,005	0,006	0,008	0,012	0,015	0,025	0,035	0,045

Kazalo	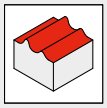		52 256 ..., 52 257 ..., 52 302 ..., 52 303 ..., 52 404 ..., 52 405 ...									
			Premer DC (mm) =									
			0,1–0,5	0,6–1,0	1,1–1,5	1,6–2,0	2,5	3,0	4,0	5,0	6,0	7,0
			a_e 0,05 x DC									
	v_c (m/min)	$a_{p\,max.}$ x DC	f_z (mm)									
P.3.2	200	0,05	0,010	0,012	0,015	0,019	0,025	0,030	0,033	0,036	0,040	0,040
P.3.3	200	0,05	0,010	0,012	0,015	0,019	0,025	0,030	0,033	0,036	0,040	0,040
H.1.1	170	0,05	0,005	0,006	0,006	0,008	0,011	0,015	0,020	0,024	0,027	0,035
H.1.2	**150**	0,05	0,005	0,006	0,006	0,008	0,010	0,013	0,018	0,022	0,025	0,032
H.1.3	**110**	0,05	0,004	0,005	0,005	0,007	0,009	0,013	0,016	0,021	0,025	0,030
H.1.4												
H.2.1	**200**	0,05	0,010	0,012	0,015	0,019	0,025	0,030	0,033	0,036	0,040	0,040
H.3.1	**150**	0,05	0,005	0,006	0,006	0,008	0,010	0,013	0,018	0,022	0,025	0,032

Kazalo			52 355 ...											Stisnjeni zrak
			Premer DC (mm) =											
			0,6–0,8	1,0	1,2–1,5	2,0	2,0	3,0	4,0	5,0	6,0	8,0	10,0	12,0	
			a_e 0,05 x DC												
	v_c (m/min)	$a_{p\,max.}$ x DC	f_z (mm)												
P.3.2	**200**	0,05	0,006	0,008	0,010	0,015	0,030	0,045	0,060	0,075	0,090	0,105	0,120	0,120	●
P.3.3	**200**	0,05	0,006	0,008	0,010	0,015	0,030	0,045	0,060	0,075	0,090	0,105	0,120	0,120	●
H.1.1	**170**	0,05	0,006	0,008	0,010	0,015	0,030	0,045	0,060	0,075	0,090	0,105	0,120	0,105	●
H.1.2	**150**	0,05	0,004	0,006	0,008	0,012	0,024	0,036	0,048	0,060	0,072	0,084	0,096	0,100	●
H.1.3	**110**	0,05	0,004	0,005	0,007	0,010	0,020	0,030	0,040	0,050	0,060	0,070	0,080	0,090	●
H.1.4															
H.2.1	**200**	0,05	0,006	0,008	0,010	0,015	0,030	0,045	0,060	0,075	0,090	0,105	0,120	0,120	●
H.3.1	**150**	0,05	0,004	0,006	0,008	0,012	0,024	0,036	0,048	0,060	0,072	0,084	0,096	0,100	●

Kazalo	52 258 ..., 52 259 ...			Stisnjeni zrak
	Premer DC (mm) =			
	12,0	16,0	20,0	
	a_e 0,05 x DC			
	f_z (mm)			
P.3.2	0,070	0,090	0,10	●
P.3.3	0,070	0,090	0,10	●
H.1.1	0,058	0,078	0,09	●
H.1.2	0,055	0,075	0,08	●
H.1.3	0,050	0,070	0,07	●
H.1.4				
H.2.1	0,070	0,090	0,10	●
H.3.1	0,055	0,075	0,08	●

Kazalo	52 258 ..., 52 259 ...							Stisnjeni zrak
	Premer DC (mm) =							
	8,0	9,0	10,0	12,0	14,0	16,0	20,0	
	a_e 0,05 x DC							
	f_z (mm)							
P.3.2	0,050	0,06	0,07	0,08	0,09	0,100	0,120	●
P.3.3	0,050	0,06	0,07	0,08	0,09	0,100	0,120	●
H.1.1	0,042	0,048	0,058	0,068	0,078	0,088	0,105	●
H.1.2	0,039	0,045	0,055	0,065	0,075	0,085	0,100	●
H.1.3	0,035	0,040	0,050	0,060	0,070	0,080	0,090	●
H.1.4								
H.2.1	0,050	0,060	0,070	0,080	0,090	0,100	0,120	●
H.3.1	0,039	0,045	0,055	0,065	0,075	0,085	0,100	●

Referenčne vrednosti rezalnih podatkov – BlueLine – torusni rezkar

Kazalo	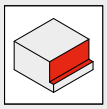		52 304 ...									Stisnjeni zrak
			Premer DC (mm) =									
			0,5–1,5	2,0–3,0	4,0	5,0	6,0	8,0	10,0	12,0	16,0	
			a_e 0,05 x DC									
	v_c (m/min)	$a_{p\,max.}$ x DC	f_z (mm)									
P.3.2	190	1,0	0,012	0,028	0,055	0,055	0,065	0,075	0,090	0,100	0,120	●
P.3.3	190	1,0	0,012	0,028	0,055	0,055	0,065	0,075	0,090	0,100	0,120	●
H.1.1	160	1,0	0,007	0,023	0,040	0,040	0,055	0,070	0,082	0,090	0,110	●
H.1.2	140	1,0	0,006	0,020	0,038	0,038	0,052	0,065	0,080	0,085	0,105	●
H.1.3	100	1,0	0,005	0,018	0,035	0,035	0,050	0,060	0,075	0,080	0,100	●
H.1.4												
H.2.1	190	1,0	0,012	0,028	0,055	0,055	0,065	0,075	0,090	0,100	0,120	●
H.3.1	140	1,0	0,006	0,020	0,038	0,038	0,052	0,065	0,080	0,085	0,105	●

Kazalo	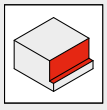		52 305 ...						Stisnjeni zrak
			Premer DC (mm) =						
			1,0–1,5	2,0	3,0	4,0	5,30	6,0	
			a_e 0,05 x DC						
	v_c (m/min)	$a_{p\,max.}$ x DC	f_z (mm)						
P.3.2	190	1,0	0,010	0,025	0,025	0,050	0,050	0,060	●
P.3.3	190	1,0	0,010	0,025	0,025	0,050	0,050	0,060	●
H.1.1	160	1,0	0,005	0,020	0,020	0,035	0,035	0,050	●
H.1.2	140	1,0	0,004	0,017	0,017	0,033	0,033	0,053	●
H.1.3	100	1,0	0,003	0,015	0,015	0,030	0,030	0,005	●
H.1.4									
H.2.1	190	1,0	0,010	0,025	0,025	0,050	0,050	0,060	●
H.3.1	140	1,0	0,004	0,017	0,017	0,033	0,033	0,053	●

Kazalo	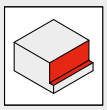		52 361 ...									Stisnjeni zrak
			Premer DC (mm) =									
			0,8–1,0	1,2–1,5	2,0	3,0	4,0	6,0	8,0	10,0	12,0	
			a_e 0,05 x DC									
	v_c (m/min)	$a_{p\,max.}$ x DC	f_z (mm)									
P.3.2	200	0,5	0,008	0,010	0,015	0,030	0,045	0,075	0,090	0,105	0,120	●
P.3.3	200	0,5	0,008	0,010	0,015	0,030	0,045	0,075	0,090	0,105	0,120	●
H.1.1	170	0,5	0,008	0,010	0,015	0,030	0,045	0,075	0,090	0,105	0,120	●
H.1.2	150	0,5	0,006	0,008	0,012	0,024	0,036	0,060	0,072	0,084	0,096	●
H.1.3	110	0,5	0,005	0,007	0,010	0,020	0,030	0,050	0,060	0,070	0,080	●
H.1.4												
H.2.1	200	0,5	0,008	0,010	0,015	0,03	0,045	0,075	0,090	0,105	0,120	●
H.3.1	150	0,5	0,006	0,008	0,012	0,024	0,036	0,060	0,072	0,084	0,096	●

Kazalo			52 304 ...									Stisnjeni zrak
			Premer DC (mm) =									
			0,5–1,5	2,0–3,0	4,0	5,0	6,0	8,0	10,0	12,0	16,0	
			a_e 0,05 x DC									
	v_c (m/min)	$a_{p\,max.}$ x DC	f_z (mm)									
P.3.2	190	0,05	0,016	0,032	0,060	0,060	0,080	0,090	0,100	0,120	0,140	●
P.3.3	190	0,05	0,016	0,032	0,060	0,060	0,080	0,090	0,100	0,120	0,140	●
H.1.1	160	0,05	0,011	0,028	0,050	0,050	0,070	0,080	0,090	0,100	0,130	●
H.1.2	140	0,05	0,010	0,025	0,044	0,044	0,070	0,075	0,088	0,085	0,125	●
H.1.3	100	0,05	0,009	0,021	0,040	0,040	0,065	0,070	0,085	0,080	0,120	●
H.1.4												
H.2.1	190	0,05	0,016	0,032	0,060	0,060	0,080	0,090	0,100	0,120	0,140	●
H.3.1	140	0,05	0,010	0,025	0,044	0,044	0,070	0,075	0,088	0,085	0,125	●

Kazalo			52 305 ...						Stisnjeni zrak
			Premer DC (mm) =						
			1,0–1,5	2,0	3,0	4,0	5,30	6,0	
			a_e 0,05 x DC						
	v_c (m/min)	$a_{p\,max.}$ x DC	f_z (mm)						
P.3.2	190	0,05	0,014	0,030	0,030	0,055	0,055	0,070	●
P.3.3	190	0,05	0,014	0,030	0,030	0,055	0,055	0,070	●
H.1.1	160	0,05	0,009	0,025	0,025	0,045	0,045	0,060	●
H.1.2	140	0,05	0,008	0,022	0,022	0,040	0,040	0,058	●
H.1.3	100	0,05	0,007	0,018	0,018	0,035	0,035	0,050	●
H.1.4									
H.2.1	190	0,05	0,014	0,030	0,030	0,055	0,055	0,070	●
H.3.1	140	0,05	0,008	0,022	0,022	0,040	0,040	0,058	●

Kazalo			52 361 ...									Stisnjeni zrak
			Premer DC (mm) =									
			0,8–1,0	1,2–1,5	2,0	3,0	4,0	6,0	8,0	10,0	12,0	
			a_e 0,05 x DC									
	v_c (m/min)	$a_{p\,max.}$ x DC	f_z (mm)									
P.3.2	200	0,05	0,008	0,010	0,015	0,030	0,045	0,075	0,090	0,105	0,120	●
P.3.3	200	0,05	0,008	0,010	0,015	0,030	0,045	0,075	0,090	0,105	0,120	●
H.1.1	170	0,05	0,008	0,010	0,015	0,030	0,045	0,075	0,090	0,105	0,120	●
H.1.2	150	0,05	0,006	0,008	0,012	0,024	0,036	0,060	0,072	0,084	0,096	●
H.1.3	110	0,05	0,005	0,007	0,010	0,020	0,030	0,050	0,060	0,070	0,080	●
H.1.4												
H.2.1	200	0,05	0,008	0,010	0,015	0,030	0,045	0,075	0,090	0,105	0,120	●
H.3.1	150	0,05	0,006	0,008	0,012	0,024	0,036	0,060	0,072	0,084	0,096	●

Referenčne vrednosti rezalnih podatkov – mikro rezkarji – 2,2xDC

Kazalo	52 802 ..., 52 804 ..., 52 806 ...																	
	Ø DC (mm) = 0,2–0,4						Ø DC (mm) = 0,5–0,7						Ø DC (mm) = 0,8–0,9					
	a_e	0,1 x DC	0,2 x DC	0,3 x DC	0,4 x DC	0,6–1,0 x DC	a_e	0,1 x DC	0,2 x DC	0,3 x DC	0,4 x DC	0,6–1,0 x DC	a_e	0,1 x DC	0,2 x DC	0,3 x DC	0,4 x DC	0,6–1,0 x DC
	$a_{p\,max.}$	0,02	0,02	0,02	0,01	0,01	$a_{p\,max.}$	0,1	0,1	0,1	0,1	0,05	$a_{p\,max.}$	0,2	0,2	0,2	0,2	0,12
	$n_{min.}$	30.000					$n_{min.}$	12.000					$n_{min.}$	8.000				
	n	v_f (mm/min)					n	v_f (mm/min)					n	v_f (mm/min)				
P.1.1	50.000	232	202	174	144	116	50.000	274	238	205	170	137	50.000	485	422	364	301	242
P.1.2	50.000	232	202	174	144	116	50.000	274	238	205	170	137	50.000	485	422	364	301	242
P.1.3	50.000	232	202	174	144	116	50.000	274	238	205	170	137	50.000	485	422	364	301	242
P.1.4	50.000	201	175	151	125	101	50.000	237	206	178	147	119	50.000	420	365	315	260	210
P.1.5	50.000	201	175	151	125	101	50.000	237	206	178	147	119	50.000	420	365	315	260	210
P.2.1	50.000	232	202	174	144	116	50.000	274	238	205	170	137	50.000	485	422	364	301	242
P.2.2	50.000	232	202	174	144	116	50.000	274	238	205	170	137	50.000	485	422	364	301	242
P.2.3	50.000	201	175	151	125	101	50.000	237	206	178	147	119	50.000	420	365	315	260	210
P.2.4	50.000	201	175	151	125	101	50.000	237	206	178	147	119	50.000	420	365	315	260	210
P.3.1	50.000	201	175	151	125	101	50.000	237	206	178	147	119	50.000	420	365	315	260	210
P.3.2	50.000	232	202	174	144	116	50.000	274	238	205	170	137	50.000	485	422	364	301	242
P.3.3	50.000	201	175	151	125	101	50.000	237	206	178	147	119	50.000	420	365	315	260	210
P.4.1	50.000	232	202	174	144	116	50.000	274	238	205	170	137	50.000	485	422	364	301	242
P.4.2	50.000	232	202	174	144	116	50.000	274	238	205	170	137	50.000	485	422	364	301	242
M.1.1	50.000	232	202	174	144	116	50.000	274	238	205	170	137	50.000	485	422	364	301	242
M.2.1	50.000	232	202	174	144	116	50.000	274	238	205	170	137	50.000	485	422	364	301	242
M.3.1	50.000	232	202	174	144	116	50.000	274	238	205	170	137	50.000	485	422	364	301	242
K.1.1	50.000	232	202	174	144	116	50.000	274	238	205	170	137	50.000	485	422	364	301	242
K.1.2	50.000	232	202	174	144	116	50.000	274	238	205	170	137	50.000	485	422	364	301	242
K.2.1	50.000	232	202	174	144	116	50.000	274	238	205	170	137	50.000	485	422	364	301	242
K.2.2	50.000	232	202	174	144	116	50.000	274	238	205	170	137	50.000	485	422	364	301	242
K.3.1	50.000	141	123	106	88	71	50.000	175	152	131	109	88	32.000	285	248	213	176	142
K.3.2	50.000	141	123	106	88	71	50.000	175	152	131	109	88	32.000	285	248	213	176	142
N.1.1	50.000	232	202	174	144	116	50.000	274	238	205	170	137	50.000	582	506	436	361	291
N.1.2	50.000	232	202	174	144	116	50.000	274	238	205	170	137	50.000	582	506	436	361	291
N.2.1																		
N.2.2																		
N.2.3																		
N.3.1	50.000	232	202	174	144	116	50.000	274	238	205	170	137	44.000	485	422	364	301	242
N.3.2	50.000	232	202	174	144	116	50.000	274	238	205	170	137	50.000	582	506	436	361	291
N.3.3	50.000	232	202	174	144	116	50.000	274	238	205	170	137	50.000	582	506	436	361	291
N.4.1	50.000	212	185	159	132	106	50.000	250	218	188	155	125	50.000	531	462	398	329	266
S.1.1	50.000	46	40	35	29	23	30.000	55	48	41	34	27	19.000	69	60	51	43	34
S.1.2	50.000	46	40	35	29	23	30.000	55	48	41	34	27	19.000	69	60	51	43	34
S.2.1	50.000	72	62	54	44	36	50.000	89	77	66	55	44	25.000	91	79	68	56	45
S.2.2	50.000	46	40	35	29	23	30.000	55	48	41	34	27	19.000	69	60	51	43	34
S.2.3	50.000	54	47	41	34	27	30000	66	57	49	41	33	12.000	78	68	59	49	39
S.3.1	50.000	114	99	85	71	57	50.000	164	143	123	102	82	44.000	114	99	85	71	57
S.3.2	50.000	114	99	85	71	57	50.000	164	143	123	102	82	44.000	164	143	123	102	82
S.3.3	50.000	70	61	53	43	35	50.000	85	74	64	53	42	38.000	101	88	76	63	51
H.1.1	50.000	219	191	164	136	110	50.000	232	202	174	144	116	50.000	388	338	291	241	194
H.1.2	50.000	201	175	151	125	101	50.000	285	248	213	176	142	38.000	336	292	252	208	168
H.1.3	50.000	114	99	85	71	57	50.000	134	117	101	83	67	25.000	156	136	117	97	78
H.1.4	50.000	107	93	80	67	54	50.000	126	110	95	78	63	25.000	141	123	106	88	71
H.2.1	50.000	219	191	164	136	110	50.000	232	202	174	144	116	50.000	388	338	291	241	194
H.3.1	50.000	201	175	151	125	101	50.000	285	248	213	176	142	38.000	336	292	252	208	168
O.1.1	50.000	232	202	174	144	116	50.000	274	238	205	170	137	50.000	582	506	436	361	291
O.1.2	50.000	232	202	174	144	116	50.000	274	238	205	170	137	50.000	582	506	436	361	291
O.2.1	50.000	212	185	159	132	106	50.000	200	174	150	124	100	38.000	316	275	237	196	158
O.2.2	50.000	212	185	159	132	106	50.000	200	174	150	124	100	38.000	316	275	237	196	158
O.3.1																		

Kazalo	52 802 ..., 52 804 ..., 52 806 ...												● 1. izbira ○ Primerno		
	Ø DC (mm) = 1,0–1,4						Ø DC (mm) = 1,5–1,7								
	a_e	0,1 x DC	0,2 x DC	0,3 x DC	0,4 x DC	0,6 –1,0 x DC	a_e	0,1 x DC	0,2 x DC	0,3 x DC	0,4 x DC	0,6–1,0 x DC	Emulzija	Stisnjeni zrak	MMS
	$a_{p\ max.}$	0,3	0,3	0,3	0,3	0,2	$a_{p\ max.}$	0,45	0,45	0,45	0,45	0,3			
	$n_{min.}$	6.500					$n_{min.}$	6.500							
	n	v_f (mm/min)					n	v_f (mm/min)							
P.1.1	50.000	775	674	581	480	387	33.000	1200	1044	900	744	600	●	○	○
P.1.2	50.000	775	674	581	480	387	33.000	1200	1044	900	744	600	●	○	○
P.1.3	50.000	775	674	581	480	387	33.000	1200	1044	900	744	600	●	○	○
P.1.4	50.000	671	584	503	416	335	33.000	1039	904	779	644	520	●	○	○
P.1.5	50.000	671	584	503	416	335	33.000	1039	904	779	644	520	●	○	○
P.2.1	50.000	775	674	581	480	387	33.000	1200	1044	900	744	600		●	○
P.2.2	50.000	775	674	581	480	387	33.000	1200	1044	900	744	600		●	○
P.2.3	50.000	671	584	503	416	335	33.000	1039	904	779	644	520		●	○
P.2.4	50.000	671	584	503	416	335	33.000	1039	904	779	644	520		●	○
P.3.1	50.000	671	584	503	416	335	33.000	1039	904	779	644	520		●	○
P.3.2	50.000	775	674	581	480	387	33.000	1200	1044	900	744	600		●	○
P.3.3	50.000	671	584	503	416	335	33.000	1039	904	779	644	520		●	○
P.4.1	50.000	775	674	581	480	387	33.000	1200	1044	900	744	600		●	○
P.4.2	50.000	775	674	581	480	387	33.000	1200	1044	900	744	600		●	○
M.1.1	50.000	775	674	581	480	387	33.000	1200	1044	900	744	600	●		○
M.2.1	50.000	775	674	581	480	387	33.000	1200	1044	900	744	600	●		○
M.3.1	50.000	775	674	581	480	387	33.000	1200	1044	900	744	600	●		○
K.1.1	50.000	775	674	581	480	387	33.000	1200	1044	900	744	600	○	●	
K.1.2	50.000	775	674	581	480	387	33.000	1200	1044	900	744	600	○	●	
K.2.1	50.000	775	674	581	480	387	33.000	1200	1044	900	744	600	○	●	
K.2.2	50.000	775	674	581	480	387	33.000	1200	1044	900	744	600	○	●	
K.3.1	50.000	389	338	292	241	194	21.000	548	477	411	340	274		●	
K.3.2	25000	389	338	292	241	194	21.000	548	477	411	340	274		●	
N.1.1	50.000	930	809	697	576	465	50.000	1500	1305	1125	930	750	●		○
N.1.2	50.000	930	809	697	576	465	50.000	1500	1305	1125	930	750	●		○
N.2.1															
N.2.2															
N.2.3															
N.3.1	44.000	775	674	581	480	387	29.000	1160	1009	870	719	580	●		○
N.3.2	50.000	930	809	697	576	465	38.000	1400	1218	1050	868	700	●		○
N.3.3	50.000	930	809	697	576	465	38.000	1400	1218	1050	868	700	●		○
N.4.1	50.000	849	738	636	526	424	38.000	1388	1207	1041	860	694	●		○
S.1.1	15.000	99	86	74	61	49	12.000	170	148	127	105	85	●		○
S.1.2	15.000	99	86	74	61	49	12.000	170	148	127	105	85	●		○
S.2.1	25.000	152	132	114	94	76	16.000	294	256	220	182	147	●		○
S.2.2	15.000	99	86	74	61	49	12.000	170	148	127	105	85	●		○
S.2.3	12.000	131	114	99	82	66	8.000	255	221	191	158	127	●		○
S.3.1	44.000	170	148	127	105	85	29.000	329	286	246	204	164	●		○
S.3.2	44.000	247	215	186	153	124	29.000	365	318	274	226	183	●		○
S.3.3	38.000	170	148	127	105	85	25.000	329	286	246	204	164	●		○
H.1.1	50.000	620	539	465	384	310	33.000	850	740	638	527	425		●	
H.1.2	38.000	537	467	402	333	268	25.000	779	678	585	483	390		●	
H.1.3	25.000	235	204	176	146	117	16.000	346	301	260	215	173		●	
H.1.4	25.000	221	193	166	137	111	16.000	327	284	245	202	163		●	
H.2.1	50.000	620	539	465	384	310	33.000	850	740	638	527	425		●	
H.3.1	38.000	537	467	402	333	268	25.000	779	678	585	483	390		●	
O.1.1	50.000	930	809	697	576	465	38.000	1520	1322	1140	942	760	●	○	○
O.1.2	50.000	930	809	697	576	465	33.000	1320	1148	990	818	660	●	○	○
O.2.1	38.000	495	431	371	307	247	25.000	685	596	513	424	342	●	○	○
O.2.2	38.000	495	431	371	307	247	25.000	685	596	513	424	342	●	○	○
O.3.1															

14

Referenčne vrednosti rezalnih podatkov – mikro rezkarji – 2,2xDC

Kazalo	52 802 ..., 52 804 ..., 52 806 ...												● 1. izbira ○ Primerno		
	Ø DC (mm) = 1,8–1,9						Ø DC (mm) = 2,0						Emulzija	Stisnjeni zrak	MMS
	a_e	0,1 x DC	0,2 x DC	0,3 x DC	0,4 x DC	0,6–1,0 x DC	a_e	0,1 x DC	0,2 x DC	0,3 x DC	0,4 x DC	0,6–1,0 x DC			
	$a_{p\,max.}$	0,54	0,54	0,54	0,54	0,36	$a_{p\,max.}$	0,6	0,6	0,6	0,6	0,4			
	$n_{min.}$	5.500					$n_{min.}$	5.000							
	n	v_f (mm/min)					n	v_f (mm/min)							
P.1.1	29.000	1300	1131	975	806	650	25.000	1500	1300	1125	930	750	●	○	○
P.1.2	29.000	1300	1131	975	806	650	25.000	1500	1300	1125	930	750	●	○	○
P.1.3	29.000	1300	1131	975	806	650	25.000	1500	1300	1125	930	750	●	○	○
P.1.4	29.000	1300	1131	975	806	650	25.000	1500	1300	1125	930	750	●	○	○
P.1.5	29.000	1300	1131	975	806	650	25.000	1500	1300	1125	930	750	●	○	○
P.2.1	29.000	1300	1131	975	806	650	25.000	1500	1300	1125	930	750		●	○
P.2.2	29.000	1300	1131	975	806	650	25.000	1500	1300	1125	930	750		●	○
P.2.3	29.000	1300	1131	975	806	650	25.000	1500	1300	1125	930	750		●	○
P.2.4	29.000	1300	1131	975	806	650	25.000	1500	1300	1125	930	750		●	○
P.3.1	29.000	1300	1131	975	806	650	25.000	1500	1300	1125	930	750		●	○
P.3.2	29.000	1300	1131	975	806	650	25.000	1500	1300	1125	930	750		●	○
P.3.3	29.000	1300	1131	975	806	650	25.000	1500	1300	1125	930	750		●	○
P.4.1	29.000	1300	1131	975	806	650	25.000	1500	1300	1125	930	750		●	○
P.4.2	29.000	1300	1131	975	806	650	25.000	1500	1300	1125	930	750		●	○
M.1.1	29.000	1300	1131	975	806	650	25.000	1500	1300	1125	930	750	●		○
M.2.1	29.000	1300	1131	975	806	650	25.000	1500	1300	1125	930	750	●		○
M.3.1	29.000	1300	1131	975	806	650	25.000	1500	1300	1125	930	750	●		○
K.1.1	29.000	1300	1131	975	806	650	25.000	1500	1300	1125	930	750	○	●	
K.1.2	29.000	1300	1131	975	806	650	25.000	1500	1300	1125	930	750	○	●	
K.2.1	29.000	1300	1131	975	806	650	25.000	1500	1300	1125	930	750	○	●	
K.2.2	29.000	1300	1131	975	806	650	25.000	1500	1300	1125	930	750	○	●	
K.3.1	18.000	630	548	473	391	315	12.000	750	650	550	450	350		●	
K.3.2	18.000	630	548	473	391	315	12.000	750	650	550	450	350		●	
N.1.1	44.000	1800	1566	1350	1116	900	25.000	1500	1300	1125	930	750	●		○
N.1.2	44.000	1800	1566	1350	1116	900	25.000	1500	1300	1125	930	750	●		○
N.2.1															
N.2.2															
N.2.3															
N.3.1	25.000	1250	1088	938	775	625	19.000	1140	990	855	700	570	●		○
N.3.2	32.000	1520	1322	1140	942	760	25.000	1500	1300	1125	930	750	●		○
N.3.3	32.000	1520	1322	1140	942	760	25.000	1500	1300	1125	930	750	●		○
N.4.1	33.000	1560	1357	1170	967	780	25.000	1500	1300	1125	930	750	●		○
S.1.1	10.000	280	244	210	174	140	7.500	300	260	230	200	160	●		○
S.1.2	10.000	280	244	210	174	140	7.500	300	260	230	200	160	●		○
S.2.1	14.000	420	365	315	260	210	12.500	500	400	350	300	250	●		○
S.2.2	10.000	280	244	210	174	140	7.500	300	260	230	200	160	●		○
S.2.3	7.000	370	322	278	229	185	6.000	300	260	230	200	160	●		○
S.3.1	25.000	400	348	300	248	200	25.000	1500	1300	1125	930	750	●		○
S.3.2	25.000	480	418	360	298	240	25.000	1500	1300	1125	930	750	●		○
S.3.3	22.000	380	331	285	236	190	25.000	1500	1300	1125	930	750	●		○
H.1.1	29.000	1200	1044	900	744	600	25.000	1500	1300	1125	930	750		●	
H.1.2	22.000	1000	870	750	620	500	19.000	1140	990	855	700	570		●	
H.1.3	14.000	420	365	315	260	210	19.000	1140	990	855	700	570		●	
H.1.4	14.000	420	365	315	260	210	19.000	1140	990	855	700	570		●	
H.2.1	29.000	1200	1044	900	744	600	25.000	1500	1300	1125	930	750		●	
H.3.1	22.000	1000	870	750	620	500	19.000	1140	990	855	700	570		●	
O.1.1	33.000	1560	1357	1170	967	780	19.000	1140	990	855	700	570	●	○	○
O.1.2	28.000	1400	1218	1050	868	700	19.000	1140	990	855	700	570	●	○	○
O.2.1	22.000	800	696	600	496	400	12.000	720	630	540	450	360	●	○	○
O.2.2	22.000	800	696	600	496	400	12.000	720	630	540	450	360	●	○	○
O.3.1															

Referenčne vrednosti rezalnih podatkov – mikro rezkarji – 5xDC

Kazalo	52 802 ..., 52 804 ..., 52 806 ...																● 1. izbira ○ Primerno		
	Ø DC (mm) = 0,2–0,4 mm					Ø DC (mm) = 0,5–0,7 mm					Ø DC (mm) = 0,8–0,9 mm								
	a_e	0,1 x DC	0,2 x DC	0,3 x DC	0,4 x DC	a_e	0,1 x DC	0,2 x DC	0,3 x DC	0,4 x DC	a_e	0,1 x DC	0,2 x DC	0,3 x DC	0,4 x DC	0,6–1,0 x DC			
	$a_{p\,max.}$	0,012				$a_{p\,max.}$	0,06				$a_{p\,max.}$	0,12				0,064			
	$n_{min.}$	30.000				$n_{min.}$	12.000				$n_{min.}$	8.000							
	n	v_f (mm/min)				n	v_f (mm/min)				n	v_f (mm/min)							
P.1.1	50.000	232	202	174	144	50.000	274	238	205	170	44.000	485	422	364	301	242	●	○	○
P.1.2	50.000	232	202	174	144	50.000	274	238	205	170	44.000	485	422	364	301	242	●	○	○
P.1.3	50.000	232	202	174	144	50.000	274	238	205	170	44.000	485	422	364	301	242	●	○	○
P.1.4	50.000	201	175	151	125	50.000	237	206	178	147	31.000	330	287	248	205	165	●	○	○
P.1.5	50.000	201	175	151	125	50.000	237	206	178	147	31.000	330	287	248	205	165	●	○	○
P.2.1	50.000	232	202	174	144	50.000	274	238	205	170	44.000	485	422	364	301	242		●	○
P.2.2	50.000	232	202	174	144	50.000	274	238	205	170	44.000	485	422	364	301	242		●	○
P.2.3	50.000	201	175	151	125	50.000	237	206	178	147	31.000	330	287	248	205	165		●	○
P.2.4	50.000	201	175	151	125	50.000	237	206	178	147	31.000	330	287	248	205	165		●	○
P.3.1	50.000	201	175	151	125	50.000	237	206	178	147	31.000	330	287	248	205	165		●	○
P.3.2	50.000	232	202	174	144	50.000	274	238	205	170	44.000	485	422	364	301	242		●	○
P.3.3	50.000	201	175	151	125	50.000	237	206	178	147	31.000	330	287	248	205	165		●	○
P.4.1	50.000	232	202	174	144	50.000	274	238	205	170	44.000	485	422	364	301	242		●	○
P.4.2	50.000	232	202	174	144	50.000	274	238	205	170	44.000	485	422	364	301	242		●	○
M.1.1	50.000	232	202	174	144	50.000	219	191	164	136	31.000	346	301	260	215	173	●		○
M.2.1	50.000	232	202	174	144	50.000	219	191	164	136	31.000	346	301	260	215	173	●		○
M.3.1	50.000	232	202	174	144	50.000	219	191	164	136	31.000	346	301	260	215	173	●		○
K.1.1	50.000	232	202	174	144	50.000	219	191	164	136	50.000	416	362	312	258	208	○	●	
K.1.2	50.000	232	202	174	144	50.000	219	191	164	136	50.000	416	362	312	258	208	○	●	
K.2.1	50.000	232	202	174	144	50.000	219	191	164	136	50.000	416	362	312	258	208	○	●	
K.2.2	50.000	232	202	174	144	50.000	219	191	164	136	50.000	416	362	312	258	208	○	●	
K.3.1	50.000	141	123	106	88	50.000	175	152	131	109	25.000	240	209	180	149	120		●	
K.3.2	50.000	141	123	106	88	50.000	175	152	131	109	25.000	240	209	180	149	120		●	
N.1.1	50.000	232	202	174	144	50.000	274	238	205	170	50.000	554	482	416	344	277	●		○
N.1.2	50.000	232	202	174	144	50.000	274	238	205	170	50.000	554	482	416	344	277	●		○
N.2.1																			
N.2.2																			
N.2.3																			
N.3.1	50.000	232	202	174	144	50.000	274	238	205	170	38.000	485	422	364	301	242	●		○
N.3.2	50.000	232	202	174	144	50.000	274	238	205	170	50.000	554	482	416	344	277	●		○
N.3.3	50.000	232	202	174	144	50.000	274	238	205	170	50.000	554	482	416	344	277	●		○
N.4.1	50.000	212	185	159	132	50.000	250	218	188	155	50.000	506	440	379	314	253	●		○
S.1.1	50.000	55	48	41	32	31.000	58	51	44	36	15.000	98	85	73	61	49	●		○
S.1.2	50.000	55	48	41	32	31.000	58	51	44	36	15.000	98	85	73	61	49	●		○
S.2.1	50.000	63	54	47	39	44.000	76	66	57	47	22.000	91	79	68	56	45	●		○
S.2.2	50.000	55	47	40	32	31.000	58	51	44	36	15.000	98	85	73	61	49	●		○
S.2.3	50.000	46	40	35	29	25.000	55	48	41	34	12.000	78	68	59	49	39	●		○
S.3.1	50.000	60	61	48	41	50.000	71	62	53	44	38.000	114	99	85	71	57	●		○
S.3.2	50.000	60	61	48	41	50.000	71	62	53	44	38.000	126	110	95	78	63	●		○
S.3.3	50.000	60	52	45	37	50.000	71	62	49	39	31.000	89	77	66	55	44	●		○
H.1.1	50.000	95	83	71	59	50.000	134	117	101	83	31.000	180	157	135	112	90		●	
H.1.2	50.000	95	83	71	59	44.000	134	117	101	83	22.000	180	157	135	112	90		●	
H.1.3	50.000	89	78	67	55	44.000	126	110	95	78	22.000	170	148	127	105	85		●	
H.1.4																			
H.2.1	50.000	155	135	116	96	50.000	164	143	123	102	44.000	346	301	260	215	173		●	
H.3.1	50.000	95	83	71	59	50.000	134	117	101	83	31.000	180	157	135	112	90		●	
O.1.1	50.000	232	202	174	144	50.000	274	238	205	170	50.000	554	482	416	344	277	●	○	○
O.1.2	50.000	232	202	174	144	50.000	274	238	205	170	44.000	554	482	416	344	277	●	○	○
O.2.1	50.000	141	123	106	88	50.000	200	174	150	124	31.000	316	275	237	196	158	●	○	○
O.2.2	50.000	141	123	106	88	50.000	200	174	150	124	31.000	316	275	237	196	158	●	○	○
O.3.1																			

a_e= 0,6–1,0 × DC: V primeru manjkajočih vrednosti je dovoljeno le trohoidno rezkanje utorov in robljenje. Sicer obstaja nevarnost loma orodja.

14

Referenčne vrednosti rezalnih podatkov – mikro rezkarji – 5xDC

Kazalo	52 802 ..., 52 804 ..., 52 806 ...																	
	Ø DC (mm) = 1,0–1,4						Ø DC (mm) = 1,5–1,7						Ø DC (mm) = 1,8–1,9					
	a_e	0,1 x DC	0,2 x DC	0,3 x DC	0,4 x DC	0,6–1,0 x DC	a_e	0,1 x DC	0,2 x DC	0,3 x DC	0,4 x DC	0,6–1,0 x DC	a_e	0,1 x DC	0,2 x DC	0,3 x DC	0,4 x DC	0,6–1,0 x DC
	$a_{p\,max.}$	0,3				0,2	$a_{p\,max.}$	0,3				0,2	$a_{p\,max.}$	0,54				0,36
	$n_{min.}$	6.500					$n_{min.}$	6.500					$n_{min.}$	5.500				
	n	v_f (mm/min)					n	v_f (mm/min)					n	v_f (mm/min)				
P.1.1	44.000	682	593	511	423	341	29.000	1160	1009	870	719	580	25.000	1250	1088	938	775	625
P.1.2	44.000	682	593	511	423	341	29.000	1160	1009	870	719	580	25.000	1250	1088	938	775	625
P.1.3	44.000	682	593	511	423	341	29.000	1160	1009	870	719	580	25.000	1250	1088	938	775	625
P.1.4	31.000	416	362	312	258	208	21.000	693	603	520	430	346	18.000	850	740	638	527	425
P.1.5	31.000	416	362	312	258	208	21.000	693	603	520	430	346	18.000	850	740	638	527	425
P.2.1	44.000	682	593	511	423	341	29.000	1160	1009	870	719	580	25.000	1250	1088	938	775	625
P.2.2	44.000	682	593	511	423	341	29.000	1160	1009	870	719	580	25.000	1250	1088	938	775	625
P.2.3	31.000	416	362	312	258	208	21.000	693	603	520	430	346	18.000	850	740	638	527	425
P.2.4	31.000	416	362	312	258	208	21.000	693	603	520	430	346	18.000	850	740	638	527	425
P.3.1	31.000	416	362	312	258	208	21.000	693	603	520	430	346	18.000	850	740	638	527	425
P.3.2	44.000	682	593	511	423	341	29.000	1160	1009	870	719	580	25.000	1250	1088	938	775	625
P.3.3	31.000	416	362	312	258	208	21.000	693	603	520	430	346	18.000	850	740	638	527	425
P.4.1	44.000	682	593	511	423	341	29.000	1160	1009	870	719	580	25.000	1250	1088	938	775	625
P.4.2	44.000	682	593	511	423	341	29.000	1160	1009	870	719	580	25.000	1250	1088	938	775	625
M.1.1	31.000	480	418	360	298	240	21.000	800	696	600	496	400	18.000	850	740	638	527	425
M.2.1	31.000	480	418	360	298	240	21.000	800	696	600	496	400	18.000	850	740	638	527	425
M.3.1	31.000	480	418	360	298	240	21.000	800	696	600	496	400	18.000	850	740	638	527	425
K.1.1	50.000	620	539	465	384	310	33.000	1000	870	750	620	500	28.000	1320	1148	990	818	660
K.1.2	50.000	620	539	465	384	310	33.000	1000	870	750	620	500	28.000	1320	1148	990	818	660
K.2.1	50.000	620	539	465	384	310	33.000	1000	870	750	620	500	28.000	1320	1148	990	818	660
K.2.2	50.000	620	539	465	384	310	33.000	1000	870	750	620	500	28.000	1320	1148	990	818	660
K.3.1	25.000	297	258	223	184	148	16.000	411	357	308	255	205	14.000	480	418	360	298	240
K.3.2	25.000	297	258	223	184	148	16.000	411	357	308	255	205	14.000	480	418	360	298	240
N.1.1	50.000	775	674	581	480	387	42.000	1200	1044	900	744	600	36.000	1500	1305	1125	930	750
N.1.2	50.000	775	674	581	480	387	42.000	1200	1044	900	744	600	36.000	1500	1305	1125	930	750
N.2.1																		
N.2.2																		
N.2.3																		
N.3.1	38.000	697	607	523	432	349	25.000	1000	870	750	620	500	22.000	1100	957	825	682	550
N.3.2	50.000	930	809	697	576	465	33.000	1320	1148	990	818	660	28.000	1400	1218	1050	868	700
N.3.3	50.000	930	809	697	576	465	33.000	1320	1148	990	818	660	28.000	1400	1218	1050	868	700
N.4.1	50.000	849	738	636	526	424	33.000	1205	1048	904	747	602	28.000	1400	1218	1050	868	700
S.1.1	15.000	120	105	90	75	60	10.000	184	160	138	114	92	8.000	280	244	210	174	140
S.1.2	15.000	120	105	90	75	60	10.000	184	160	138	114	92	8.000	280	244	210	174	140
S.2.1	22.000	114	99	85	71	57	14.000	196	170	147	121	98	12.000	300	261	225	186	150
S.2.2	15.000	120	105	90	75	60	10.000	184	160	138	114	92	8.000	280	244	210	174	140
S.2.3	12.000	131	114	99	82	66	8.000	170	148	127	105	85	7.000	240	209	180	149	120
S.3.1	38.000	156	135	117	96	78	25.000	274	238	205	170	137	22.000	380	331	285	236	190
S.3.2	38.000	212	185	159	132	106	25.000	365	318	274	226	183	22.000	450	392	338	279	225
S.3.3	31.000	127	111	95	79	64	21.000	201	175	151	125	100	18.000	300	261	225	186	150
H.1.1	31.000	201	175	151	125	101	21.000	346	301	260	215	173	16.000	500	435	375	310	250
H.1.2	22.000	235	204	176	146	117	14.000	346	301	260	215	173	12.000	450	392	338	279	225
H.1.3	22.000	221	193	166	137	111	14.000	327	284	245	202	163	12.000	450	392	338	279	225
H.1.4																		
H.2.1	44.000	426	371	320	264	213	29.000	600	522	450	372	300	25.000	800	696	600	496	400
H.3.1	31.000	201	175	151	125	101	21.000	346	301	260	215	173	16.000	500	435	375	310	250
O.1.1	50.000	930	809	697	576	465	33.000	1320	1148	990	818	660	28.000	1400	1218	1050	868	700
O.1.2	44.000	813	708	610	504	407	29.000	1160	1009	870	719	580	25.000	1200	1044	900	744	600
O.2.1	31.000	438	381	329	272	219	21.000	575	500	431	357	288	18.000	650	566	488	403	325
O.2.2	31.000	438	381	329	272	219	21.000	575	500	431	357	288	18.000	650	566	488	403	325
O.3.1																		

Kazalo	52 802 ..., 52 804 ..., 52 806 ...						● 1. izbira ○ Primerno		
	Ø DC (mm) = 2,0								
	a_e	0,1 x DC	0,2 x DC	0,3 x DC	0,4 x DC	0,6–1,0 x DC	Emulzija	Stisnjeni zrak	MMS
	$a_{p\,max.}$	0,6				0,4			
	$n_{min.}$	5.000							
	n	v_f (mm/min)							
P.1.1	22.000	1320	1148	990	818	660	●	○	○
P.1.2	22.000	1320	1148	990	818	660	●	○	○
P.1.3	22.000	1320	1148	990	818	660	●	○	○
P.1.4	15.000	900	783	675	558	450	●	○	○
P.1.5	15.000	900	783	675	558	450	●	○	○
P.2.1	22.000	1320	1148	990	818	660		●	○
P.2.2	22.000	1320	1148	990	818	660		●	○
P.2.3	15.000	900	783	675	558	450		●	○
P.2.4	15.000	900	783	675	558	450		●	○
P.3.1	15.000	900	783	675	558	450		●	○
P.3.2	22.000	1320	1148	990	818	660		●	○
P.3.3	15.000	900	783	675	558	450		●	○
P.4.1	22.000	1320	1148	990	818	660		●	○
P.4.2	22.000	1320	1148	990	818	660		●	○
M.1.1	15.000	900	783	675	558	450	●		○
M.2.1	15.000	900	783	675	558	450	●		○
M.3.1	15.000	900	783	675	558	450	●		○
K.1.1	25.000	1500	1305	1125	930	750	○	●	
K.1.2	25.000	1500	1305	1125	930	750	○	●	
K.2.1	25.000	1500	1305	1125	930	750	○	●	
K.2.2	25.000	1500	1305	1125	930	750	○	●	
K.3.1	12.000	520	452	390	322	260		●	
K.3.2	12.000	520	452	390	322	260		●	
N.1.1	31.000	1860	1618	1395	1153	930	●		○
N.1.2	31.000	1860	1618	1395	1153	930	●		○
N.2.1									
N.2.2									
N.2.3									
N.3.1	19.000	1140	992	855	707	570	●		○
N.3.2	25.000	1500	1305	1125	930	750	●		○
N.3.3	25.000	1500	1305	1125	930	750	●		○
N.4.1	25.000	1500	1305	1125	930	750	●		○
S.1.1	7.000	300	261	225	186	150	●		○
S.1.2	7.000	300	261	225	186	150	●		○
S.2.1	11.000	400	348	300	248	200	●		○
S.2.2	7.000	300	261	225	186	150	●		○
S.2.3	6.000	260	226	195	161	130	●		○
S.3.1	19.000	420	365	315	260	210	●		○
S.3.2	19.000	500	435	375	310	250	●		○
S.3.3	15.000	400	348	300	248	200	●		○
H.1.1	15.000	500	435	375	310	250		●	
H.1.2	11.000	480	418	360	298	240		●	
H.1.3	11.000	480	418	360	298	240		●	
H.1.4									
H.2.1	22.000	1000	870	750	620	500		●	
H.3.1	15.000	500	435	375	310	250		●	
O.1.1	25.000	1500	1305	1125	930	750	●	○	○
O.1.2	22.000	1320	1148	990	818	660	●	○	○
O.2.1	15.000	660	574	495	409	330	●	○	○
O.2.2	15.000	660	574	495	409	330	●	○	○
O.3.1									

Referenčne vrednosti rezalnih podatkov – mikro rezkarji – 10xDC

Kazalo	52 802 ..., 52 804 ..., 52 806 ...																	
		Ø DC (mm) = 0,2–0,4				Ø DC (mm) = 0,5–0,7					Ø DC (mm) = 0,8–0,9				Ø DC (mm) = 1,0–1,4			
	a_e	0,1 x DC	0,2 x DC	0,3 x DC	0,4 x DC	0,1 x DC	0,2 x DC	0,3 x DC	0,4 x DC	a_e	0,1 x DC	0,2 x DC	0,3 x DC	0,4 x DC	0,1 x DC	0,2 x DC	0,3 x DC	0,4 x DC
	$a_{p\,max.}$	0,006	0,006	0,006	0,006	0,015	0,015	0,015	0,015	$a_{p\,max.}$	0,024	0,024	0,024	0,024	0,03	0,03	0,03	0,03
	$n_{min.}$	30.000				12.000				$n_{min.}$	8.000				6.500			
	n	v_f (mm/min)								n	v_f (mm/min)							
P.1.1	50.000	232	202	174	144	274	238	205	170	38.000	450	392	338	279	589	512	442	365
P.1.2	50.000	232	202	174	144	274	238	205	170	38.000	450	392	338	279	589	512	442	365
P.1.3	50.000	232	202	174	144	274	238	205	170	38.000	450	392	338	279	589	512	442	365
P.1.4	50.000	201	175	151	125	190	165	142	118	25.000	300	261	225	186	335	292	252	208
P.1.5	50.000	201	175	151	125	190	165	142	118	25.000	300	261	225	186	335	292	252	208
P.2.1	50.000	232	202	174	144	274	238	205	170	38.000	450	392	338	279	589	512	442	365
P.2.2	50.000	232	202	174	144	274	238	205	170	38.000	450	392	338	279	589	512	442	365
P.2.3	50.000	201	175	151	125	190	165	142	118	25.000	300	261	225	186	335	292	252	208
P.2.4	50.000	201	175	151	125	190	165	142	118	25.000	300	261	225	186	335	292	252	208
P.3.1	50.000	201	175	151	125	190	165	142	118	25.000	300	261	225	186	335	292	252	208
P.3.2	50.000	232	202	174	144	274	238	205	170	38.000	450	392	338	279	589	512	442	365
P.3.3	50.000	201	175	151	125	190	165	142	118	25.000	300	261	225	186	335	292	252	208
P.4.1	50.000	232	202	174	144	274	238	205	170	38.000	450	392	338	279	589	512	442	365
P.4.2	50.000	232	202	174	144	274	238	205	170	38.000	450	392	338	279	589	512	442	365
M.1.1	50.000	155	135	116	96	219	191	164	136	25.000	312	271	234	193	387	337	290	240
M.2.1	50.000	155	135	116	96	219	191	164	136	25.000	312	271	234	193	387	337	290	240
M.3.1	50.000	155	135	116	96	219	191	164	136	25.000	312	271	234	193	387	337	290	240
K.1.1	50.000	232	202	174	144	274	238	205	170	44.000	485	422	364	301	682	593	511	423
K.1.2	50.000	232	202	174	144	274	238	205	170	44.000	485	422	364	301	682	593	511	423
K.2.1	50.000	232	202	174	144	274	238	205	170	44.000	485	422	364	301	682	593	511	423
K.2.2	50.000	232	202	174	144	274	238	205	170	44.000	485	422	364	301	682	593	511	423
K.3.1	50.000	141	123	106	88	150	131	113	93	19.000	215	187	161	133	269	234	202	167
K.3.2	50.000	141	123	106	88	150	131	113	93	19.000	215	187	161	133	269	234	202	167
N.1.1	50.000	232	202	174	144	438	381	329	272	50.000	693	603	520	430	930	809	697	576
N.1.2	50.000	232	202	174	144	438	381	329	272	50.000	693	603	520	430	930	809	697	576
N.2.1																		
N.2.2																		
N.2.3																		
N.3.1	50.000	232	202	174	144	274	238	205	170	31.000	402	350	301	249	480	418	360	298
N.3.2	50.000	232	202	174	144	274	238	205	170	44.000	416	362	312	258	542	472	407	336
N.3.3	50.000	232	202	174	144	274	238	205	170	44.000	416	362	312	258	542	472	407	336
N.4.1	50.000	212	185	159	132	300	261	225	186	44.000	506	440	379	314	742	646	557	460
S.1.1	50.000	46	40	35	29	55	48	41	34	12.000	69	60	51	43	88	76	66	54
S.1.2	50.000	46	40	35	29	55	48	41	34	12.000	69	60	51	43	88	76	66	54
S.2.1	50.000	54	47	40	33	63	55	47	39	19.000	102	89	76	63	126	110	95	78
S.2.2	50.000	46	40	35	29	55	48	41	34	12.000	69	60	51	43	88	76	66	54
S.2.3	50.000	46	40	35	29	55	48	41	34	12.000	59	51	44	36	82	71	62	51
S.3.1	50.000	60	52	45	37	71	62	53	44	31.000	101	88	76	63	141	123	106	88
S.3.2	50.000	60	52	45	37	71	62	53	44	31.000	101	88	76	63	177	154	133	110
S.3.3	50.000	60	52	45	37	71	62	53	44	25.000	89	77	66	55	141	123	106	88
H.1.1	50.000	47	41	36	29	67	58	50	42	25.000	90	78	68	56	101	88	75	62
H.1.2	50.000	47	41	36	29	67	58	50	42	19.000	90	78	68	56	101	88	75	62
H.1.3	50.000	45	39	34	28	63	55	47	39	19.000	85	74	64	53	95	83	71	59
H.1.4																		
H.2.1	50.000	77	67	58	48	82	71	62	51	38.000	173	151	130	107	194	168	145	120
H.3.1	50.000	47	41	36	29	67	58	50	42	25.000	90	78	68	56	101	88	75	62
O.1.1	50.000	232	202	174	144	329	286	246	204	44.000	554	482	416	344	813	708	610	504
O.1.2	50.000	232	202	174	144	329	286	246	204	38.000	554	482	416	344	705	613	529	437
O.2.1	50.000	141	123	106	88	200	174	150	124	25.000	285	248	213	176	339	295	255	210
O.2.2	50.000	141	123	106	88	200	174	150	124	25.000	285	248	213	176	339	295	255	210
O.3.1																		

a_e= 0,6–1,0 x DC: V primeru manjkajočih vrednosti je dovoljeno le trohoidno rezkanje utorov in robljenje. Sicer obstaja nevarnost loma orodja.

Kazalo	52 802 ..., 52 804 ..., 52 806 ...															● 1. izbira ○ Primerno		
	Ø DC (mm) = 1,5–1,7					Ø DC (mm) = 1,8–1,9					Ø DC (mm) = 2,0							
	a_e	0,1 x DC	0,2 x DC	0,3 x DC	0,4 x DC	a_e	0,1 x DC	0,2 x DC	0,3 x DC	0,4 x DC	a_e	0,1 x DC	0,2 x DC	0,3 x DC	0,4 x DC			
	$a_{p\,max.}$	0,06	0,06	0,06	0,06	$a_{p\,max.}$	0,072	0,072	0,072	0,072	$a_{p\,max.}$	0,08	0,08	0,08	0,08			
	$n_{min.}$	6.500				$n_{min.}$	5.500				$n_{min.}$	5.000						
	n	v_f (mm/min)				n	v_f (mm/min)				n	v_f (mm/min)				Emulzija	Stisnjeni zrak	MMS
P.1.1	**25.000**	1000	870	750	620	**22.000**	1080	940	810	670	**19.000**	1140	992	855	707	●	○	○
P.1.2	**25.000**	1000	870	750	620	**22.000**	1080	940	810	670	**19.000**	1140	992	855	707	●	○	○
P.1.3	**25.000**	1000	870	750	620	**22.000**	1080	940	810	670	**19.000**	1140	992	855	707	●	○	○
P.1.4	**16.000**	554	482	416	344	**14.000**	680	592	510	422	**12.000**	720	626	540	446	●	○	○
P.1.5	**16.000**	554	482	416	344	**14.000**	680	592	510	422	**12.000**	720	626	540	446	●	○	○
P.2.1	**25.000**	1000	870	750	620	**22.000**	1080	940	810	670	**19.000**	1140	992	855	707		●	○
P.2.2	**25.000**	1000	870	750	620	**22.000**	1080	940	810	670	**19.000**	1140	992	855	707		●	○
P.2.3	**16.000**	554	482	416	344	**14.000**	680	592	510	422	**12.000**	720	626	540	446		●	○
P.2.4	**16.000**	554	482	416	344	**14.000**	680	592	510	422	**12.000**	720	626	540	446		●	○
P.3.1	**16.000**	554	482	416	344	**14.000**	680	592	510	422	**12.000**	720	626	540	446		●	○
P.3.2	**25.000**	1000	870	750	620	**22.000**	1080	940	810	670	**19.000**	1140	992	855	707		●	○
P.3.3	**16.000**	554	482	416	344	**14.000**	680	592	510	422	**12.000**	720	626	540	446		●	○
P.4.1	**25.000**	1000	870	750	620	**22.000**	1080	940	810	670	**19.000**	1140	992	855	707		●	○
P.4.2	**25.000**	1000	870	750	620	**22.000**	1080	940	810	670	**19.000**	1140	992	855	707		●	○
M.1.1	**16.000**	600	522	450	372	**14.000**	650	566	488	403	**12.000**	720	626	540	446	●		○
M.2.1	**16.000**	600	522	450	372	**14.000**	650	566	488	403	**12.000**	720	626	540	446	●		○
M.3.1	**16.000**	600	522	450	372	**14.000**	650	566	488	403	**12.000**	720	626	540	446	●		○
K.1.1	**29.000**	1160	1009	870	719	**25.000**	1240	1079	930	769	**22.000**	1320	1148	990	818	○	●	
K.1.2	**29.000**	1160	1009	870	719	**25.000**	1240	1079	930	769	**22.000**	1320	1148	990	818	○	●	
K.2.1	**29.000**	1160	1009	870	719	**25.000**	1240	1079	930	769	**22.000**	1320	1148	990	818	○	●	
K.2.2	**29.000**	1160	1009	870	719	**25.000**	1240	1079	930	769	**22.000**	1320	1148	990	818	○	●	
K.3.1	**12.000**	329	286	246	204	**10.000**	380	331	285	236	**9.000**	390	339	293	242		●	
K.3.2	**12.000**	329	286	246	204	**10.000**	380	331	285	236	**9.000**	390	339	293	242		●	
N.1.1	**38.000**	1520	1322	1140	942	**33.000**	1600	1392	1200	992	**28.000**	1680	1462	1260	1042	●		○
N.1.2	**38.000**	1520	1322	1140	942	**33.000**	1600	1392	1200	992	**28.000**	1680	1462	1260	1042	●		○
N.2.1																		
N.2.2																		
N.2.3																		
N.3.1	**21.000**	800	696	600	496	**18.000**	850	740	638	527	**15.000**	900	783	675	558	●		○
N.3.2	**29.000**	900	783	675	558	**25.000**	1000	870	750	620	**22.000**	1140	992	855	707	●		○
N.3.3	**29.000**	900	783	675	558	**25.000**	1000	870	750	620	**22.000**	1140	992	855	707	●		○
N.4.1	**29.000**	1059	921	794	657	**25.000**	1200	1044	900	744	**22.000**	1320	1148	990	818	●		○
S.1.1	**8.000**	127	111	95	79	**7.000**	220	191	165	136	**6.000**	250	218	188	155	●		○
S.1.2	**8.000**	127	111	95	79	**7.000**	220	191	165	136	**6.000**	250	218	188	155	●		○
S.2.1	**12.000**	204	178	153	127	**10.000**	300	261	225	186	**9.000**	350	305	263	217	●		○
S.2.2	**8.000**	127	111	95	79	**7.000**	220	191	165	136	**6.000**	250	218	188	155	●		○
S.2.3	**8.000**	106	92	80	66	**7.000**	200	174	150	124	**6.000**	220	191	165	136	●		○
S.3.1	**21.000**	228	199	171	141	**18.000**	300	261	225	186	**15.000**	380	331	285	236	●		○
S.3.2	**21.000**	274	238	205	170	**18.000**	400	348	300	248	**15.000**	450	392	338	279	●		○
S.3.3	**16.000**	237	206	178	147	**14.000**	300	261	225	186	**12.000**	380	331	285	236	●		○
H.1.1	16.000	173	151	130	107	14.000	200	174	150	124	12.000	240	209	180	149		●	
H.1.2	12.000	173	151	130	107	10.000	200	174	150	124	9.000	240	209	180	149		●	
H.1.3	12.000	163	142	122	101	10.000	200	174	150	124	9.000	240	209	180	149		●	
H.1.4																		
H.2.1	25.000	300	261	225	186	21.000	400	348	300	248	19.000	500	435	375	310		●	
H.3.1	16.000	173	151	130	107	14.000	200	174	150	124	12.000	240	209	180	149		●	
O.1.1	29.000	1160	1009	870	719	25.000	1200	1044	900	744	22.000	1320	1148	990	818	●	○	○
O.1.2	25.000	1000	870	750	620	18.000	1000	870	750	620	19.000	1140	992	855	707	●	○	○
O.2.1	16.000	438	381	329	272	14.000	500	435	375	310	12.000	520	452	390	322	●	○	○
O.2.2	16.000	438	381	329	272	14.000	500	435	375	310	12.000	520	452	390	322	●	○	○
O.3.1																		

Referenčne vrednosti rezalnih podatkov – MultiLock – radiusni rezkarji

Kazalo	53 803 ..., 53 804 ...						● 1. izbira ○ Primerno		
	CTC5240	CTPX225	Premer DC (mm) = 12	16	20	25	Emulzija	Stisnjeni zrak	MMS
	v_c (m/min)		a_e / a_p= 0,05 x DC f_z (mm)						
P.1.1		180	0,12	0,15	0,18	0,20	●	○	○
P.1.2		160	0,13	0,16	0,19	0,21	●	○	○
P.1.3		160	0,13	0,16	0,19	0,21	●	○	○
P.1.4		140	0,10	0,13	0,16	0,18	●	○	○
P.1.5		140	0,10	0,13	0,16	0,18	●	○	○
P.2.1		150	0,10	0,13	0,16	0,18	●	○	○
P.2.2		150	0,10	0,13	0,16	0,18	●	○	○
P.2.3		90	0,09	0,10	0,13	0,14	●	○	○
P.2.4		90	0,09	0,10	0,13	0,14	●	○	○
P.3.1		80	0,07	0,09	0,11	0,12	●	○	○
P.3.2		80	0,07	0,09	0,11	0,12	●	○	○
P.3.3		80	0,07	0,09	0,11	0,12	●	○	○
P.4.1		60	0,09	0,10	0,13	0,14	●		○
P.4.2		50	0,09	0,10	0,13	0,14	●		○
M.1.1		50	0,07	0,09	0,11	0,12	●		○
M.2.1		40	0,06	0,08	0,10	0,11	●		○
M.3.1		50	0,07	0,09	0,11	0,12	●		○
K.1.1		150	0,13	0,17	0,21	0,23	●	○	○
K.1.2		120	0,12	0,15	0,18	0,20	●	○	○
K.2.1		140	0,13	0,16	0,19	0,21	●	○	○
K.2.2		120	0,10	0,13	0,16	0,18	●	○	○
K.3.1		120	0,13	0,16	0,19	0,21	●	○	○
K.3.2		100	0,12	0,15	0,18	0,20	●	○	○
N.1.1		500	0,20	0,25	0,30	0,33	●		○
N.1.2		450	0,20	0,25	0,30	0,33	●		○
N.2.1									
N.2.2		380	0,19	0,24	0,28	0,31	●		○
N.2.3		150	0,16	0,20	0,24	0,26	●		○
N.3.1		220	0,13	0,17	0,21	0,23	●		○
N.3.2		190	0,13	0,17	0,21	0,23	●		○
N.3.3		250	0,13	0,16	0,19	0,21	●		○
N.4.1									
S.1.1	60		0,08	0,11	0,16	0,17	●		
S.1.2									
S.2.1	60		0,08	0,11	0,16	0,17	●		
S.2.2	60		0,08	0,11	0,16	0,17	●		
S.2.3									
S.3.1	140		0,11	0,16	0,21	0,22	●		
S.3.2	100		0,08	0,11	0,16	0,17	●		
S.3.3									
H.1.1									
H.1.2									
H.1.3									
H.1.4									
H.2.1									
H.3.1									
O.1.1									
O.1.2									
O.2.1									
O.2.2									
O.3.1									

Referenčne vrednosti rezalnih podatkov – MultiLock – torusni rezkarji

Kazalo	CTC5240	CTPX225	53 805 ..., 53 806 ...								● 1. izbira ○ Primerno		
			Premer DC (mm) =										
			12		16		20		25				
			a_e = 0,1–0,3 x DC	a_e = 0,3–0,6 x DC	a_e = 0,1–0,3 x DC	a_e = 0,3–0,6 x DC	a_e = 0,1–0,3 x DC	a_e = 0,3–0,6 x DC	a_e = 0,1–0,3 x DC	a_e = 0,3–0,6 x DC			
			$a_{p\ najv.}$ (mm) =										
			3,0		4,5		6,0		8,0				
	v_c (m/min)		f_z (mm)								Emulzija	Stisnjeni zrak	MMS
P.1.1		180	0,08	0,05	0,11	0,07	0,14	0,08	0,15	0,08	●	○	○
P.1.2		160	0,09	0,05	0,12	0,07	0,15	0,09	0,17	0,09	●	○	○
P.1.3		160	0,09	0,05	0,12	0,07	0,15	0,09	0,17	0,09	●	○	○
P.1.4		140	0,07	0,04	0,10	0,06	0,13	0,08	0,14	0,08	●	○	○
P.1.5		140	0,07	0,04	0,10	0,06	0,13	0,08	0,14	0,08	●	○	○
P.2.1		150	0,07	0,04	0,10	0,06	0,13	0,08	0,14	0,08	●	○	○
P.2.2		150	0,07	0,04	0,10	0,06	0,13	0,08	0,14	0,08	●	○	○
P.2.3		90	0,06	0,03	0,08	0,05	0,10	0,06	0,11	0,06	●	○	○
P.2.4		90	0,06	0,03	0,08	0,05	0,10	0,06	0,11	0,06	●	○	○
P.3.1		80	0,05	0,03	0,07	0,04	0,09	0,06	0,10	0,06	●	○	○
P.3.2		80	0,05	0,03	0,07	0,04	0,09	0,06	0,10	0,06	●	○	○
P.3.3		80	0,05	0,03	0,07	0,04	0,09	0,06	0,10	0,06	●	○	○
P.4.1		60	0,06	0,05	0,08	0,07	0,10	0,09	0,11	0,09	●		○
P.4.2		50	0,06	0,05	0,08	0,07	0,10	0,09	0,11	0,09	●		○
M.1.1		50	0,05	0,04	0,07	0,06	0,09	0,08	0,10	0,08	●		○
M.2.1		40	0,04	0,03	0,06	0,05	0,08	0,07	0,09	0,07	●		○
M.3.1		50	0,05	0,04	0,07	0,06	0,09	0,08	0,10	0,08	●		○
K.1.1		150	0,09	0,06	0,13	0,08	0,16	0,10	0,18	0,10	●	○	○
K.1.2		120	0,08	0,05	0,11	0,07	0,14	0,08	0,15	0,08	●	○	○
K.2.1		140	0,09	0,05	0,12	0,07	0,15	0,09	0,17	0,09	●	○	○
K.2.2		120	0,07	0,04	0,10	0,06	0,13	0,08	0,14	0,08	●	○	○
K.3.1		120	0,09	0,05	0,12	0,07	0,15	0,09	0,17	0,09	●	○	○
K.3.2		100	0,08	0,05	0,11	0,07	0,14	0,08	0,15	0,08	●	○	○
N.1.1													
N.1.2													
N.2.1													
N.2.2													
N.2.3													
N.3.1													
N.3.2		220	0,09	0,06	0,13	0,08	0,16	0,10	0,18	0,10	●		○
N.3.3													
N.4.1													
S.1.1	60		0,07	0,04	0,10	0,06	0,15	0,08	0,17	0,10	●		
S.1.2	60		0,07	0,04	0,10	0,06	0,15	0,08	0,17	0,10	●		
S.2.1	60		0,07	0,04	0,10	0,06	0,15	0,08	0,17	0,10	●		
S.2.2	60		0,07	0,04	0,10	0,06	0,15	0,08	0,17	0,10	●		
S.2.3	60		0,07	0,04	0,10	0,06	0,15	0,08	0,17	0,10	●		
S.3.1	140		0,10	0,05	0,15	0,08	0,2	0,11	0,22	0,13	●		
S.3.2	100		0,07	0,04	0,10	0,06	0,15	0,08	0,17	0,10	●		
S.3.3													
H.1.1													
H.1.2													
H.1.3													
H.1.4													
H.2.1													
H.3.1													
O.1.1													
O.1.2													
O.2.1													
O.2.2													
O.3.1													

Potopni kot za poševno rezkanje = 1,9°
Potopni kot za spiralno rezkanje = 1,5°
Premer izvrtine pri spiralnem rezkanju = $D_{najm.}$ 1,7 × DC/$D_{najv.}$ 1,95 × DC
Pri poševnem in spiralnem rezkanju je treba f_z pomnožiti z 0,5

14

Referenčne vrednosti rezalnih podatkov – MultiLock – rezkarji HFC

Kazalo	CTC5240	CTPX225	53 801 ..., 53 802 ...												● 1. izbira ○ Primerno		
			Premer DC (mm) =														
			12			16			20			25					
			a_e x DC =														
			0,1–0,2	0,3–0,4	0,6–1,0	0,1–0,2	0,3–0,4	0,6–1,0	0,1–0,2	0,3–0,4	0,6–1,0	0,1–0,2	0,3–0,4	0,6–1,0			
			$a_{p\ najv.}$ (mm) =														
			0,5			0,8			0,8			0,8					
	v_c (m/min)		f_z (mm)												Emulzija	Stisnjeni zrak	MMS
P.1.1		200	0,45	0,36	0,26	0,63	0,47	0,30	0,81	0,60	0,38	0,89	0,63	0,38	●	○	○
P.1.2		180	0,50	0,39	0,29	0,69	0,51	0,33	0,89	0,65	0,41	0,98	0,69	0,41	●	○	○
P.1.3		180	0,50	0,39	0,29	0,69	0,51	0,33	0,89	0,65	0,41	0,98	0,69	0,41	●	○	○
P.1.4		150	0,41	0,33	0,24	0,57	0,42	0,27	0,74	0,54	0,35	0,82	0,58	0,35	●	○	○
P.1.5		150	0,41	0,33	0,24	0,57	0,42	0,27	0,74	0,54	0,35	0,82	0,58	0,35	●	○	○
P.2.1		170	0,41	0,33	0,24	0,57	0,42	0,27	0,74	0,54	0,35	0,82	0,58	0,35	●	○	○
P.2.2		170	0,41	0,33	0,24	0,57	0,42	0,27	0,74	0,54	0,35	0,82	0,58	0,35	●	○	○
P.2.3		100	0,33	0,26	0,20	0,46	0,34	0,22	0,59	0,44	0,28	0,65	0,47	0,28	●	○	○
P.2.4		100	0,33	0,26	0,20	0,46	0,34	0,22	0,59	0,44	0,28	0,65	0,47	0,28	●	○	○
P.3.1		90	0,29	0,23	0,17	0,41	0,30	0,19	0,52	0,38	0,25	0,57	0,41	0,25	●	○	○
P.3.2		90	0,29	0,23	0,17	0,41	0,30	0,19	0,52	0,38	0,25	0,57	0,41	0,25	●	○	○
P.3.3		90	0,29	0,23	0,17	0,41	0,30	0,19	0,52	0,38	0,25	0,57	0,41	0,25	●	○	○
P.4.1		70	0,50	0,39	0,29	0,69	0,51	0,33	0,89	0,65	0,41	0,98	0,69	0,41	●		○
P.4.2		60	0,50	0,39	0,29	0,69	0,51	0,33	0,89	0,65	0,41	0,98	0,69	0,41	●		○
M.1.1		55	0,29	0,23	0,17	0,41	0,30	0,19	0,52	0,38	0,24	0,57	0,40	0,24	●		○
M.2.1		40	0,25	0,20	0,15	0,35	0,26	0,17	0,44	0,33	0,21	0,49	0,35	0,21	●		○
M.3.1		60	0,29	0,23	0,17	0,41	0,30	0,19	0,52	0,38	0,24	0,57	0,40	0,24	●		○
K.1.1		170	0,53	0,42	0,32	0,74	0,55	0,35	0,96	0,71	0,45	1,06	0,75	0,45	●	○	○
K.1.2		130	0,45	0,36	0,26	0,63	0,47	0,3	0,81	0,59	0,38	0,89	0,63	0,38	●	○	○
K.2.1		150	0,50	0,39	0,29	0,69	0,51	0,33	0,89	0,65	0,41	0,98	0,69	0,41	●	○	○
K.2.2		130	0,41	0,33	0,24	0,57	0,42	0,27	0,74	0,54	0,35	0,82	0,58	0,35	●	○	○
K.3.1		130	0,50	0,39	0,29	0,69	0,51	0,33	0,89	0,65	0,41	0,98	0,69	0,41	●	○	○
K.3.2		110	0,45	0,36	0,26	0,63	0,47	0,30	0,81	0,59	0,38	0,89	0,63	0,38	●	○	○
N.1.1																	
N.1.2																	
N.2.1																	
N.2.2																	
N.2.3																	
N.3.1																	
N.3.2																	
N.3.3																	
N.4.1																	
S.1.1	60		0,18	0,15	0,11	0,20	0,15	0,11	0,21	0,18	0,14	0,23	0,19	0,16	●		
S.1.2	60		0,18	0,15	0,11	0,20	0,15	0,11	0,21	0,18	0,14	0,23	0,19	0,16	●		
S.2.1	60		0,18	0,15	0,11	0,20	0,15	0,11	0,21	0,18	0,14	0,23	0,19	0,16	●		
S.2.2	60		0,18	0,15	0,11	0,20	0,15	0,11	0,21	0,18	0,14	0,23	0,19	0,16	●		
S.2.3	60		0,18	0,15	0,11	0,20	0,15	0,11	0,21	0,18	0,14	0,23	0,19	0,16	●		
S.3.1	140		0,18	0,15	0,11	0,20	0,15	0,11	0,21	0,18	0,14	0,23	0,19	0,16	●		
S.3.2	100		0,25	0,19	0,14	0,26	0,19	0,12	0,28	0,22	0,17	0,29	0,24	0,18	●		
S.3.3	140		0,18	0,15	0,11	0,20	0,15	0,11	0,22	0,18	0,14	0,23	0,20	0,16	●		
H.1.1																	
H.1.2																	
H.1.3																	
H.1.4																	
H.2.1																	
H.3.1																	
O.1.1																	
O.1.2																	
O.2.1																	
O.2.2																	
O.3.1																	

Potopni kot za poševno rezkanje in spiralno rezkanje = 1,9°
Premer izvrtine pri spiralnem rezkanju = $D_{najm.}$ 1,6 × DC/$D_{najv.}$ 1,95 × DC
Pri poševnem in spiralnem rezkanju je treba f_z pomnožiti z 0,5

Referenčne vrednosti rezalnih podatkov – MultiLock – rezkarji za posnemanje robov

Kazalo	CTPX225	53800 ...		● 1. izbira ○ Primerno		
		Premer DC (mm) =				
		12	16			
		a_e x DC =				
		0,1–0,2	0,1–0,3			
		$a_{p\ najv.}$ (mm) =				
		4	6			
	v_c (m/min)	f_z (mm)		Emulzija	Stisnjeni zrak	MMS
P.1.1	**200**	0,09	0,12	●	○	○
P.1.2	**180**	0,10	0,13	●	○	○
P.1.3	**180**	0,10	0,13	●	○	○
P.1.4	**150**	0,08	0,11	●	○	○
P.1.5	**150**	0,08	0,11	●	○	○
P.2.1	**170**	0,08	0,11	●	○	○
P.2.2	**170**	0,08	0,11	●	○	○
P.2.3	**100**	0,07	0,09	●	○	○
P.2.4	**100**	0,07	0,09	●	○	○
P.3.1	**90**	0,06	0,08	●	○	○
P.3.2	**90**	0,06	0,08	●	○	○
P.3.3	**90**	0,06	0,08	●	○	○
P.4.1	**70**	0,07	0,09	●		○
P.4.2	**60**	0,07	0,09	●		○
M.1.1	60	0,06	0,08	●		○
M.2.1	40	0,05	0,07	●		○
M.3.1	60	0,06	0,08	●		○
K.1.1	**170**	0,11	0,14	●	○	○
K.1.2	**130**	0,09	0,12	●	○	○
K.2.1	**150**	0,10	0,13	●	○	○
K.2.2	**130**	0,08	0,11	●	○	○
K.3.1	**130**	0,10	0,13	●	○	○
K.3.2	**110**	0,09	0,12	●	○	○
N.1.1	550	0,16	0,21	●		
N.1.2	500	0,16	0,21	●		
N.2.1						
N.2.2	420	0,15	0,20	●		
N.2.3	170	0,13	0,17	●		
N.3.1	240	0,11	0,14	●		
N.3.2	210	0,11	0,14	●		
N.3.3	280	0,10	0,13	●		
N.4.1						
S.1.1						
S.1.2						
S.2.1						
S.2.2						
S.2.3						
S.3.1						
S.3.2						
S.3.3						
H.1.1						
H.1.2						
H.1.3						
H.1.4						
H.2.1						
H.3.1						
O.1.1						
O.1.2						
O.2.1						
O.2.2						
O.3.1						

14

Referenčne vrednosti rezalnih podatkov – MultiChange – PCR-UNI

Kazalo	52 871 ...													
	Korekcijski faktor f_z in v_c Držala				Vrednost podajanja za držala tipa kratko in zelo kratko									
						Premer DC (mm) =					Premer DC (mm) =			
						10,0	12,0	16,0	20,0		10,0	12,0	16,0	20,0
						a_e 0,25xDC					a_e 1xDC			
	Tip: srednje dolgi	Tip, dolgi	Tip, zelo dolgi	$a_{p\,max.}$	v_c (m/min)	f_z (mm)				v_c (m/min)	f_z (mm)			
P.1.1	0,9	0,7*	0,6*	0,56	490	0,057	0,065	0,080	0,091	240	0,028	0,033	0,040	0,046
P.1.2	0,9	0,7*	0,6*	0,56	470	0,054	0,062	0,076	0,087	230	0,027	0,031	0,038	0,044
P.1.3	0,9	0,7*	0,6*	0,56	445	0,052	0,059	0,073	0,083	220	0,026	0,030	0,036	0,041
P.1.4	0,9	0,7*	0,6*	0,56	425	0,049	0,056	0,069	0,079	205	0,025	0,028	0,034	0,039
P.1.5	0,9	0,7*	0,6*	0,56	400	0,047	0,053	0,065	0,075	195	0,023	0,027	0,033	0,037
P.2.1	0,9	0,7*	0,6*	0,56	445	0,057	0,065	0,080	0,091	220	0,028	0,033	0,040	0,046
P.2.2	0,9	0,7*	0,6*	0,56	405	0,052	0,059	0,073	0,083	200	0,026	0,030	0,036	0,041
P.2.3	0,9	0,7*	0,6*	0,56	365	0,047	0,053	0,065	0,075	180	0,023	0,027	0,033	0,037
P.2.4	0,9	0,7*	0,6*	0,56	285	0,043	0,050	0,060	0,069	140	0,022	0,025	0,030	0,035
P.3.1	0,9	0,7*	0,6*	0,56	265	0,050	0,057	0,070	0,080	130	0,025	0,029	0,035	0,040
P.3.2	0,9	0,7*	0,6*	0,56	245	0,047	0,054	0,067	0,076	120	0,024	0,027	0,033	0,038
P.3.3	0,9	0,7*	0,6*	0,56	225	0,045	0,051	0,063	0,072	110	0,022	0,026	0,031	0,036
P.4.1	0,9	0,7*	0,6*	0,56	180	0,034	0,040	0,048	0,055	90	0,017	0,020	0,024	0,028
P.4.2	0,9	0,7*	0,6*	0,56	180	0,034	0,040	0,048	0,055	90	0,017	0,020	0,024	0,028
M.1.1	0,9	0,7*	0,6*	0,56	120	0,030	0,035	0,042	0,048	60	0,015	0,017	0,021	0,024
M.2.1	0,9	0,7*	0,6*	0,56	115	0,025	0,029	0,035	0,040	55	0,012	0,014	0,018	0,020
M.3.1	0,9	0,7*	0,6*	0,56	120	0,026	0,030	0,036	0,041	60	0,013	0,015	0,018	0,021
K.1.1	0,9	0,7*	0,6*	0,56	485	0,086	0,099	0,121	0,138	240	0,043	0,050	0,060	0,069
K.1.2	0,9	0,7*	0,6*	0,56	365	0,060	0,069	0,085	0,097	180	0,030	0,035	0,042	0,048
K.2.1	0,9	0,7*	0,6*	0,56	445	0,073	0,084	0,103	0,118	220	0,037	0,042	0,051	0,059
K.2.2	0,9	0,7*	0,6*	0,56	365	0,060	0,069	0,085	0,097	180	0,030	0,035	0,042	0,048
K.3.1	0,9	0,7*	0,6*	0,56	325	0,060	0,069	0,085	0,097	160	0,030	0,035	0,042	0,048
K.3.2	0,9	0,7*	0,6*	0,56	305	0,052	0,059	0,073	0,083	150	0,026	0,030	0,036	0,041

* = robljenje in trohoidno rezkanje

Referenčne vrednosti rezalnih podatkov – MultiChange – PCR-ALU

Kazalo	52 872 ...													
	Korekcijski faktor f_z in v_c Držala				Vrednost podajanja za držala tipa kratko in zelo kratko									
						Premer DC (mm) =					Premer DC (mm) =			
						10,0	12,0	16,0	20,0		10,0	12,0	16,0	20,0
						a_e 0,25xDC					a_e 1xDC			
	Tip: srednje dolgi	Tip, dolgi	Tip, zelo dolgi	$a_{p\,max.}$	v_c (m/min)	f_z (mm)				v_c (m/min)	f_z (mm)			
N.1.1	0,9	0,7*	0,6*	0,56	1035	0,169	0,194	0,237	0,271	675	0,084	0,097	0,119	0,136
N.1.2	0,9	0,7*	0,6*	0,56	945	0,154	0,177	0,216	0,247	610	0,077	0,088	0,108	0,123
N.2.1	0,9	0,7*	0,6*	0,56	625	0,161	0,185	0,226	0,259	405	0,081	0,093	0,113	0,129
N.2.2	0,9	0,7*	0,6*	0,56	500	0,169	0,194	0,237	0,271	325	0,084	0,097	0,119	0,136
N.2.3	0,9	0,7*	0,6*	0,56	360	0,184	0,212	0,259	0,296	235	0,092	0,106	0,129	0,148
N.3.1	0,9	0,7*	0,6*	0,56	450	0,077	0,088	0,108	0,123	295	0,038	0,044	0,054	0,062
N.3.2	0,9	0,7*	0,6*	0,56	270	0,123	0,141	0,173	0,197	175	0,061	0,071	0,086	0,099
N.3.3	0,9	0,7*	0,6*	0,56	360	0,123	0,141	0,173	0,197	235	0,061	0,071	0,086	0,099
N.4.1														

* = robljenje in trohoidno rezkanje

Pri nestabilnem načinu uporabe je treba znižati parametre obdelave.

Kazalo	52 871 ...					● 1. izbira ○ Primerno		
	Poševno rezkanje	Vrtanje	Spiralno rezkanje					
				Najv. kot potopa				
	Najv. kot	f_z Faktor	$\alpha_{R\,max.}$**	$D_{min.}$ 1,5 x DC	$D_{max.}$ 1,8 x DC	Emulzija	Stisnjeni zrak	MMS
P.1.1	45°	0,9	0,56xDC	20°	13°	○	●	○
P.1.2	45°	0,9	0,56xDC	20°	13°	○	●	○
P.1.3	45°	0,9	0,56xDC	20°	13°	○	●	○
P.1.4	45°	0,9	0,56xDC	20°	13°	○	●	○
P.1.5	45°	0,9	0,56xDC	20°	13°	○	●	○
P.2.1	45°	0,8	0,56xDC	20°	13°	○	●	○
P.2.2	45°	0,8	0,56xDC	20°	13°	○	●	○
P.2.3	45°	0,8	0,56xDC	20°	13°	○	●	○
P.2.4	45°	0,7	0,56xDC	20°	13°	○	●	○
P.3.1	30°	0,8	0,56xDC	20°	13°	●		○
P.3.2	30°	0,7	0,56xDC	20°	13°	●		○
P.3.3	30°	0,7	0,56xDC	20°	13°	●		○
P.4.1	15°		0,56xDC	20°	13°	●		○
P.4.2	15°		0,56xDC	20°	13°	●		○
M.1.1	15°		0,4xDC	14°	9°	●		
M.2.1	15°		0,4xDC	14°	9°	●		
M.3.1	15°		0,4xDC	14°	9°	●		
K.1.1	45°	0,8	0,56xDC	20	13		●	
K.1.2	45°	0,8	0,56xDC	20	13		●	
K.2.1	45°	0,8	0,56xDC	20	13		●	
K.2.2	45°	0,8	0,56xDC	20	13		●	
K.3.1	45°	0,8	0,56xDC	20	13		●	
K.3.2	45°	0,8	0,56xDC	20	13		●	

Kazalo	52 872 ...					● 1. izbira ○ Primerno		
	Poševno rezkanje	Vrtanje	Spiralno rezkanje					
				Najv. kot potopa				
	Najv. kot	f_z Faktor	$\alpha_{R\,max.}$**	$D_{min.}$ 1,5 x DC	$D_{max.}$ 1,8 x DC	Emulzija	Stisnjeni zrak	MMS
N.1.1	45°	0,9	0,56xDC	20°	13°	●		○
N.1.2	45°	0,9	0,56xDC	20°	13°	●		○
N.2.1	45°	0,9	0,56xDC	20°	13°	●		○
N.2.2	45°	0,9	0,56xDC	20°	13°	●		○
N.2.3	45°	0,9	0,56xDC	20°	13°	●		○
N.3.1	45°	0,9	0,56xDC	20°	13°	●		○
N.3.2	45°	0,9	0,56xDC	20°	13°	●		○
N.3.3	45°	0,9	0,56xDC	20°	13°	●		○
N.4.1								

** Primik glede na obrat spirale

Referenčne vrednosti rezalnih podatkov – MultiChange – kotne zamenljive rezkalne glave

● 1. izbira
○ Primerno

Kazalo	52 860 ..., 52 861 ...																				
	Korekcijski faktor f_z in v_c Držalo, tipa srednje	Korekcijski faktor f_z in v_c Držalo, tipa dolgo	Korekcijski faktor f_z in v_c Držalo, tipa zelo dolgo	v_c (m/min)	Vrednost podajanja za držala tipa kratko in zelo kratko															Emulzija	Stisnjeni zrak	MMS
					Premer DC (mm) =																	
					8			10			12			16			20					
					$a_{p\,max.}$ =																	
					5,2	4,4	3,6	6,5	5,5	4,5	7,8	6,6	5,4	10,4	8,8	7,2	13	11	9			
					a_e x DC =																	
					0,1–0,2	0,3–0,4	0,6–1,0	0,1–0,2	0,3–0,4	0,6–1,0	0,1–0,2	0,3–0,4	0,6–1,0	0,1–0,2	0,3–0,4	0,6–1,0	0,1–0,2	0,3–0,4	0,6–1,0			
					f_z (mm)																	
P.1.1	0,9	0,7*	0,6*	175	0,05	0,04	0,02	0,06	0,04	0,03	0,07	0,05	0,03	0,08	0,06	0,04	0,09	0,07	0,05	○	●	○
P.1.2	0,9	0,7*	0,6*	165	0,05	0,03	0,02	0,05	0,04	0,03	0,06	0,05	0,03	0,08	0,06	0,04	0,09	0,07	0,04	○	●	○
P.1.3	0,9	0,7*	0,6*	160	0,04	0,03	0,02	0,05	0,04	0,03	0,06	0,04	0,03	0,07	0,05	0,04	0,08	0,06	0,04	○	●	○
P.1.4	0,9	0,7*	0,6*	150	0,04	0,03	0,02	0,05	0,04	0,02	0,06	0,04	0,03	0,07	0,05	0,03	0,08	0,06	0,04	○	●	○
P.1.5	0,9	0,7*	0,6*	145	0,04	0,03	0,02	0,05	0,04	0,02	0,05	0,04	0,03	0,07	0,05	0,03	0,08	0,06	0,04	○	●	○
P.2.1	0,9	0,7*	0,6*	160	0,05	0,04	0,02	0,06	0,04	0,03	0,07	0,05	0,03	0,08	0,06	0,04	0,09	0,07	0,05	○	●	○
P.2.2	0,9	0,7*	0,6*	145	0,04	0,03	0,02	0,05	0,04	0,03	0,06	0,04	0,03	0,07	0,05	0,04	0,08	0,06	0,04	○	●	○
P.2.3	0,9	0,7*	0,6*	130	0,04	0,03	0,02	0,05	0,04	0,02	0,05	0,04	0,03	0,07	0,05	0,03	0,08	0,06	0,04	○	●	○
P.2.4	0,9	0,7*	0,6*	100	0,04	0,03	0,02	0,04	0,03	0,02	0,05	0,04	0,03	0,06	0,05	0,03	0,07	0,05	0,04	○	●	○
P.3.1	0,9	0,7*	0,6*	95	0,04	0,03	0,02	0,05	0,04	0,03	0,06	0,04	0,03	0,07	0,05	0,04	0,08	0,06	0,04	●		○
P.3.2	0,9	0,7*	0,6*	85	0,04	0,03	0,02	0,05	0,04	0,02	0,06	0,04	0,03	0,07	0,05	0,03	0,08	0,06	0,04	●		○
P.3.3	0,9	0,7*	0,6*	80	0,04	0,03	0,02	0,05	0,03	0,02	0,05	0,04	0,03	0,06	0,05	0,03	0,07	0,05	0,04	●		○
P.4.1	0,9	0,7*	0,6*	65	0,03	0,02	0,01	0,03	0,03	0,02	0,04	0,03	0,02	0,05	0,04	0,02	0,06	0,04	0,03	●		○
P.4.2	0,9	0,7*	0,6*	65	0,03	0,02	0,01	0,03	0,03	0,02	0,04	0,03	0,02	0,05	0,04	0,02	0,06	0,04	0,03	●		○
M.1.1																						
M.2.1																						
M.3.1																						
K.1.1	0,9	0,7*	0,6*	175	0,07	0,05	0,04	0,09	0,07	0,04	0,10	0,07	0,05	0,12	0,09	0,06	0,14	0,10	0,07		●	
K.1.2	0,9	0,7*	0,6*	130	0,05	0,04	0,03	0,06	0,05	0,03	0,07	0,05	0,04	0,09	0,06	0,04	0,10	0,07	0,05		●	
K.2.1	0,9	0,7*	0,6*	160	0,06	0,05	0,03	0,07	0,06	0,04	0,09	0,06	0,04	0,10	0,08	0,05	0,12	0,09	0,06		●	
K.2.2	0,9	0,7*	0,6*	130	0,05	0,04	0,03	0,06	0,05	0,03	0,07	0,05	0,04	0,09	0,06	0,04	0,10	0,07	0,05		●	
K.3.1	0,9	0,7*	0,6*	115	0,05	0,04	0,03	0,06	0,05	0,03	0,07	0,05	0,04	0,09	0,06	0,04	0,10	0,07	0,05		●	
K.3.2	0,9	0,7*	0,6*	110	0,04	0,03	0,02	0,05	0,04	0,03	0,06	0,04	0,03	0,07	0,05	0,04	0,08	0,06	0,04		●	
N.1.1																						
N.1.2																						
N.2.1																						
N.2.2																						
N.2.3																						
N.3.1																						
N.3.2																						
N.3.3																						
N.4.1																						
S.1.1																						
S.1.2																						
S.2.1																						
S.2.2																						
S.2.3																						
S.3.1																						
S.3.2																						
S.3.3																						
H.1.1																						
H.1.2																						
H.1.3																						
H.1.4																						
H.2.1																						
H.3.1																						
O.1.1																						
O.1.2																						
O.2.1																						
O.2.2																						
O.3.1																						

* = robljenje in trohoidno rezkanje

Pri nestabilnem načinu uporabe je treba znižati parametre obdelave.

Referenčne vrednosti rezalnih podatkov – MultiChange – groborezno-gladilne zamenljive rezkalne glave

Kazalo	52 862 ...														● 1. izbira ○ Primerno		
					Vrednost podajanja za držala tipa kratko in zelo kratko												
					Premer DC (mm) =												
					8		10		12		16		20				
					$a_{p\,max.}$ =												
					7,5		9,4		11,3		15,0		18,8				
					a_e x DC =												
	Korekcijski faktor f_z in v_c Držalo, tipa srednje	Korekcijski faktor f_z in v_c Držalo, tipa dolgo	Korekcijski faktor f_z in v_c Držalo, tipa zelo dolgo	v_c (m/min)	0,1–0,2	0,3–0,4	0,1–0,2	0,3–0,4	0,1–0,2	0,3–0,4	0,1–0,2	0,3–0,4	0,1–0,2	0,3–0,4	Emulzija	Stisnjeni zrak	MMS
					f_z (mm)												
P.1.1	**0,9**	**0,7***	**0,6***	**225**	0,04	0,03	0,05	0,04	0,06	0,04	0,08	0,05	0,09	0,06	○	●	○
P.1.2	**0,9**	**0,7***	**0,6***	**215**	0,04	0,03	0,05	0,04	0,06	0,04	0,07	0,05	0,08	0,06	○	●	○
P.1.3	**0,9**	**0,7***	**0,6***	**205**	0,04	0,03	0,05	0,03	0,06	0,04	0,07	0,05	0,08	0,06	○	●	○
P.1.4	**0,9**	**0,7***	**0,6***	**195**	0,04	0,03	0,05	0,03	0,05	0,04	0,06	0,05	0,07	0,05	○	●	○
P.1.5	**0,9**	**0,7***	**0,6***	**185**	0,04	0,03	0,04	0,03	0,05	0,04	0,06	0,04	0,07	0,05	○	●	○
P.2.1	**0,9**	**0,7***	**0,6***	**205**	0,04	0,03	0,05	0,04	0,06	0,04	0,08	0,05	0,09	0,06	○	●	○
P.2.2	**0,9**	**0,7***	**0,6***	**185**	0,04	0,03	0,05	0,03	0,06	0,04	0,07	0,05	0,08	0,06	○	●	○
P.2.3	**0,9**	**0,7***	**0,6***	**170**	0,04	0,03	0,04	0,03	0,05	0,04	0,06	0,04	0,07	0,05	○	●	○
P.2.4	**0,9**	**0,7***	**0,6***	**130**	0,03	0,02	0,04	0,03	0,05	0,03	0,06	0,04	0,06	0,05	○	●	○
P.3.1	**0,9**	**0,7***	**0,6***	**120**	0,04	0,03	0,05	0,03	0,05	0,04	0,07	0,05	0,08	0,05	●		○
P.3.2	**0,9**	**0,7***	**0,6***	**110**	0,04	0,03	0,04	0,03	0,05	0,04	0,06	0,04	0,07	0,05	●		○
P.3.3	**0,9**	**0,7***	**0,6***	**105**	0,04	0,02	0,04	0,03	0,05	0,03	0,06	0,04	0,07	0,05	●		○
P.4.1	**0,9**	**0,7***	**0,6***	**85**	0,03	0,02	0,03	0,02	0,04	0,03	0,05	0,03	0,05	0,04	●		○
P.4.2	**0,9**	**0,7***	**0,6***	**85**	0,03	0,02	0,03	0,02	0,04	0,03	0,05	0,03	0,05	0,04	●		○
M.1.1	0,9	0,7*	0,6*	55	0,02	0,02	0,03	0,02	0,03	0,02	0,04	0,03	0,05	0,03	●		
M.2.1	0,9	0,7*	0,6*	50	0,02	0,01	0,02	0,02	0,03	0,02	0,03	0,02	0,04	0,03	●		
M.3.1	0,9	0,7*	0,6*	55	0,02	0,01	0,02	0,02	0,03	0,02	0,03	0,02	0,04	0,03	●		
K.1.1	**0,9**	**0,7***	**0,6***	**225**	0,07	0,05	0,08	0,06	0,09	0,07	0,11	0,08	0,13	0,09		●	
K.1.2	**0,9**	**0,7***	**0,6***	**170**	0,05	0,03	0,06	0,04	0,07	0,05	0,08	0,06	0,09	0,06		●	
K.2.1	**0,9**	**0,7***	**0,6***	**205**	0,06	0,04	0,07	0,05	0,08	0,06	0,10	0,07	0,11	0,08		●	
K.2.2	**0,9**	**0,7***	**0,6***	**170**	0,05	0,03	0,06	0,04	0,07	0,05	0,08	0,06	0,09	0,06		●	
K.3.1	**0,9**	**0,7***	**0,6***	**150**	0,05	0,03	0,06	0,04	0,07	0,05	0,08	0,06	0,09	0,06		●	
K.3.2	**0,9**	**0,7***	**0,6***	**140**	0,04	0,03	0,05	0,03	0,06	0,04	0,07	0,05	0,08	0,06		●	
N.1.1	**0,9**	**0,7***	**0,6***	**785**	0,08	0,05	0,09	0,06	0,10	0,07	0,13	0,09	0,15	0,10	●		○
N.1.2	**0,9**	**0,7***	**0,6***	**715**	0,07	0,05	0,08	0,06	0,09	0,07	0,12	0,08	0,13	0,09	●		○
N.2.1	**0,9**	**0,7***	**0,6***	**475**	0,07	0,05	0,09	0,06	0,10	0,07	0,12	0,09	0,14	0,10	●		○
N.2.2	**0,9**	**0,7***	**0,6***	**380**	0,08	0,05	0,09	0,06	0,10	0,07	0,13	0,09	0,15	0,10	●		○
N.2.3	**0,9**	**0,7***	**0,6***	**275**	0,08	0,06	0,10	0,07	0,11	0,08	0,14	0,10	0,16	0,11	●		○
N.3.1	**0,9**	**0,7***	**0,6***	**340**	0,03	0,02	0,04	0,03	0,05	0,03	0,06	0,04	0,07	0,05	●		○
N.3.2	**0,9**	**0,7***	**0,6***	**205**	0,06	0,04	0,07	0,05	0,08	0,05	0,09	0,07	0,11	0,07	●		○
N.3.3	**0,9**	**0,7***	**0,6***	**275**	0,06	0,04	0,07	0,05	0,08	0,05	0,09	0,07	0,11	0,07	●		○
N.4.1																	
S.1.1																	
S.1.2																	
S.2.1																	
S.2.2																	
S.2.3																	
S.3.1																	
S.3.2																	
S.3.3																	
H.1.1																	
H.1.2																	
H.1.3																	
H.1.4																	
H.2.1																	
H.3.1																	
O.1.1																	
O.1.2																	
O.2.1																	
O.2.2																	
O.3.1																	

* = robljenje in trohoidno rezkanje

Pri nestabilnem načinu uporabe je treba znižati parametre obdelave.

14

Referenčne vrednosti rezalnih podatkov – MultiChange – zamenljive rezkalne glave HFC

Kazalo	52 864 ...																					● 1. izbira ○ Primerno		
	Korekcijski faktor f_z in v_c Držalo, tipa srednje	Korekcijski faktor f_z in v_c Držalo, tipa dolgo	Korekcijski faktor f_z in v_c Držalo, tipa zelo dolgo	v_c (m/min)	$a_{p\,max.}$ x DCX	Vrednost podajanja za držala tipa kratko in zelo kratko																Emulzija	Stisnjeni zrak	MMS
						Premer DCX (mm) =																		
						8			10			12			16			20					
						a_e x DCX =																		
						0,1–0,2	0,3–0,4	0,6–1,0	0,1–0,2	0,3–0,4	0,6–1,0	0,1–0,2	0,3–0,4	0,6–1,0	0,1–0,2	0,3–0,4	0,6–1,0	0,1–0,2	0,3–0,4	0,6–1,0				
						f_z (mm)																		
P.1.1	**0,9**	**0,7***	**0,6***	**175**	0,05	0,44	0,31	0,20	0,53	0,37	0,24	0,61	0,43	0,27	0,74	0,52	0,33	0,85	0,60	0,38		○	●	○
P.1.2	**0,9**	**0,7***	**0,6***	**165**	0,05	0,42	0,30	0,19	0,50	0,36	0,22	0,58	0,41	0,26	0,71	0,50	0,32	0,81	0,57	0,36		○	●	○
P.1.3	**0,9**	**0,7***	**0,6***	**160**	0,05	0,40	0,28	0,18	0,48	0,34	0,21	0,55	0,39	0,25	0,67	0,48	0,30	0,77	0,54	0,34		○	●	○
P.1.4	**0,9**	**0,7***	**0,6***	**150**	0,05	0,38	0,27	0,17	0,45	0,32	0,20	0,52	0,37	0,23	0,64	0,45	0,29	0,73	0,52	0,33		○	●	○
P.1.5	**0,9**	**0,7***	**0,6***	**145**	0,05	0,36	0,25	0,16	0,43	0,30	0,19	0,50	0,35	0,22	0,60	0,43	0,27	0,69	0,49	0,31		○	●	○
P.2.1	**0,9**	**0,7***	**0,6***	**160**	0,05	0,44	0,31	0,20	0,53	0,37	0,24	0,61	0,43	0,27	0,74	0,52	0,33	0,85	0,60	0,38		○	●	○
P.2.2	**0,9**	**0,7***	**0,6***	**145**	0,05	0,40	0,28	0,18	0,48	0,34	0,21	0,55	0,39	0,25	0,67	0,48	0,30	0,77	0,54	0,34		○	●	○
P.2.3	**0,9**	**0,7***	**0,6***	**130**	0,05	0,36	0,25	0,16	0,43	0,30	0,19	0,50	0,35	0,22	0,60	0,43	0,27	0,69	0,49	0,31		○	●	○
P.2.4	**0,9**	**0,7***	**0,6***	**100**	0,05	0,33	0,24	0,15	0,40	0,28	0,18	0,46	0,32	0,21	0,56	0,40	0,25	0,64	0,45	0,29		○	●	○
P.3.1	**0,9**	**0,7***	**0,6***	**95**	0,05	0,39	0,27	0,17	0,46	0,33	0,21	0,53	0,38	0,24	0,65	0,46	0,29	0,74	0,53	0,33		●		○
P.3.2	**0,9**	**0,7***	**0,6***	**85**	0,05	0,37	0,26	0,16	0,44	0,31	0,20	0,50	0,36	0,23	0,62	0,44	0,28	0,70	0,50	0,32		●		○
P.3.3	**0,9**	**0,7***	**0,6***	**80**	0,05	0,35	0,24	0,15	0,41	0,29	0,19	0,48	0,34	0,21	0,58	0,41	0,26	0,67	0,47	0,30		●		○
P.4.1	**0,9**	**0,7***	**0,6***	**65**	0,05	0,27	0,19	0,12	0,32	0,23	0,14	0,37	0,26	0,16	0,45	0,32	0,20	0,51	0,36	0,23		●		○
P.4.2	**0,9**	**0,7***	**0,6***	**65**	0,05	0,27	0,19	0,12	0,32	0,23	0,14	0,37	0,26	0,16	0,45	0,32	0,20	0,51	0,36	0,23		●		○
M.1.1	0,9	0,7*	0,6*	45	0,05	0,23	0,16	0,10	0,28	0,20	0,12	0,32	0,23	0,14	0,39	0,28	0,18	0,45	0,32	0,20		●		
M.2.1	0,9	0,7*	0,6*	40	0,05	0,19	0,14	0,09	0,23	0,16	0,10	0,27	0,19	0,12	0,32	0,23	0,15	0,37	0,26	0,17		●		
M.3.1	0,9	0,7*	0,6*	45	0,05	0,20	0,14	0,09	0,24	0,17	0,11	0,28	0,19	0,12	0,34	0,24	0,15	0,38	0,27	0,17		●		
K.1.1	**0,9**	**0,7***	**0,6***	**175**	0,05	0,67	0,47	0,30	0,80	0,56	0,36	0,92	0,65	0,41	1,12	0,79	0,50	1,28	0,91	0,57			●	
K.1.2	**0,9**	**0,7***	**0,6***	**130**	0,05	0,47	0,33	0,21	0,56	0,39	0,25	0,64	0,45	0,29	0,78	0,55	0,35	0,90	0,63	0,40			●	
K.2.1	**0,9**	**0,7***	**0,6***	**160**	0,05	0,57	0,40	0,25	0,68	0,48	0,30	0,78	0,55	0,35	0,95	0,67	0,43	1,09	0,77	0,49			●	
K.2.2	**0,9**	**0,7***	**0,6***	**130**	0,05	0,47	0,33	0,21	0,56	0,39	0,25	0,64	0,45	0,29	0,78	0,55	0,35	0,90	0,63	0,40			●	
K.3.1	**0,9**	**0,7***	**0,6***	**115**	0,05	0,47	0,33	0,21	0,56	0,39	0,25	0,64	0,45	0,29	0,78	0,55	0,35	0,90	0,63	0,40			●	
K.3.2	**0,9**	**0,7***	**0,6***	**110**	0,05	0,40	0,28	0,18	0,48	0,34	0,21	0,55	0,39	0,25	0,67	0,48	0,30	0,77	0,54	0,34			●	
N.1.1																								
N.1.2																								
N.2.1																								
N.2.2																								
N.2.3																								
N.3.1																								
N.3.2																								
N.3.3																								
N.4.1																								
S.1.1																								
S.1.2																								
S.2.1																								
S.2.2																								
S.2.3																								
S.3.1																								
S.3.2																								
S.3.3																								
H.1.1																								
H.1.2																								
H.1.3																								
H.1.4																								
H.2.1																								
H.3.1																								
O.1.1																								
O.1.2																								
O.2.1																								
O.2.2																								
O.3.1																								

* = robljenje in trohoidno rezkanje

Pri nestabilnem načinu uporabe je treba znižati parametre obdelave.

Referenčne vrednosti rezalnih podatkov – MultiChange – gladilne zamenljive rezkalne glave

Kazalo	52 863 ...									● 1. izbira ○ Primerno		
	Korekcijski faktor f_z in v_c Držalo, tipa srednje	Korekcijski faktor f_z in v_c Držalo, tipa dolgo	Korekcijski faktor f_z in v_c Držalo, tipa zelo dolgo	v_c (m/min)	Vrednost podajanja za držala tipa kratko in zelo kratko Premer DC (mm) = 8	10	12	16	20	Emulzija	Stisnjeni zrak	MMS
					$a_{p\,max.}$ = 7,5	9,4	11,3	15,0	18,8			
					a_e x DC = 0,1–0,2							
					f_z (mm)							
P.1.1	0,9	0,7*	0,6*	405	0,04	0,05	0,06	0,08	0,09	○	●	○
P.1.2	0,9	0,7*	0,6*	385	0,04	0,05	0,06	0,07	0,08	○	●	○
P.1.3	0,9	0,7*	0,6*	365	0,04	0,05	0,06	0,07	0,08	○	●	○
P.1.4	0,9	0,7*	0,6*	350	0,04	0,05	0,05	0,06	0,07	○	●	○
P.1.5	0,9	0,7*	0,6*	330	0,04	0,04	0,05	0,06	0,07	○	●	○
P.2.1	0,9	0,7*	0,6*	365	0,04	0,05	0,06	0,08	0,09	○	●	○
P.2.2	0,9	0,7*	0,6*	335	0,04	0,05	0,06	0,07	0,08	○	●	○
P.2.3	0,9	0,7*	0,6*	300	0,04	0,04	0,05	0,06	0,07	○	●	○
P.2.4	0,9	0,7*	0,6*	235	0,03	0,04	0,05	0,06	0,06	○	●	○
P.3.1	0,9	0,7*	0,6*	215	0,04	0,05	0,05	0,07	0,08	●		○
P.3.2	0,9	0,7*	0,6*	200	0,04	0,04	0,05	0,06	0,07	●		○
P.3.3	0,9	0,7*	0,6*	185	0,04	0,04	0,05	0,06	0,07	●		○
P.4.1	0,9	0,7*	0,6*	150	0,03	0,03	0,04	0,05	0,05	●		○
P.4.2	0,9	0,7*	0,6*	150	0,03	0,03	0,04	0,05	0,05	●		○
M.1.1	0,9	0,7*	0,6*	100	0,02	0,03	0,03	0,04	0,05	●		
M.2.1	0,9	0,7*	0,6*	95	0,02	0,02	0,03	0,03	0,04	●		
M.3.1	0,9	0,7*	0,6*	100	0,02	0,02	0,03	0,03	0,04	●		
K.1.1	0,9	0,7*	0,6*	400	0,07	0,08	0,09	0,11	0,13		●	
K.1.2	0,9	0,7*	0,6*	300	0,05	0,06	0,07	0,08	0,09		●	
K.2.1	0,9	0,7*	0,6*	365	0,06	0,07	0,08	0,10	0,11		●	
K.2.2	0,9	0,7*	0,6*	300	0,05	0,06	0,07	0,08	0,09		●	
K.3.1	0,9	0,7*	0,6*	265	0,05	0,06	0,07	0,08	0,09		●	
K.3.2	0,9	0,7*	0,6*	250	0,04	0,05	0,06	0,07	0,08		●	
N.1.1												
N.1.2												
N.2.1												
N.2.2												
N.2.3												
N.3.1												
N.3.2												
N.3.3												
N.4.1												
S.1.1												
S.1.2												
S.2.1												
S.2.2												
S.2.3												
S.3.1												
S.3.2												
S.3.3												
H.1.1												
H.1.2												
H.1.3												
H.1.4												
H.2.1												
H.3.1												
O.1.1												
O.1.2												
O.2.1												
O.2.2												
O.3.1												

* = robljenje in trohoidno rezkanje

Pri nestabilnem načinu uporabe je treba znižati parametre obdelave.

14

Referenčne vrednosti rezalnih podatkov – MultiChange – radiusno-torusne zamenljive rezkalne glave

● 1. izbira
○ Primerno

Kazalo	52 865 ..., 52 866 ...																			Emulzija	Stisnjeni zrak	MMS
	Korekcijski faktor f_z in v_c Držalo, tipa srednje	Korekcijski faktor f_z in v_c Držalo, tipa dolgo	Korekcijski faktor f_z in v_c Držalo, tipa zelo dolgo	v_c (m/min)	Vrednost podajanja za držala tipa kratko in zelo kratko																	
					Premer DC (mm) =																	
					8			10			12			16			20					
					$a_{p\,max.}$ =																	
					4,8	1,6	0,8	5,6	2,0	1,0	6,8	2,4	1,2	9,0	3,2	1,6	11,3	4,0	2,0			
					a_e x DC =																	
					0,1–0,2	0,3–0,4	0,6–1,0	0,1–0,2	0,3–0,4	0,6–1,0	0,1–0,2	0,3–0,4	0,6–1,0	0,1–0,2	0,3–0,4	0,6–1,0	0,1–0,2	0,3–0,4	0,6–1,0			
					f_z (mm)																	
P.1.1	0,9	0,7*	0,6*	110	0,027	0,025	0,018	0,032	0,030	0,022	0,037	0,034	0,025	0,045	0,042	0,031	0,051	0,048	0,035	○	●	○
P.1.2	0,9	0,7*	0,6*	105	0,025	0,024	0,017	0,030	0,028	0,021	0,035	0,032	0,024	0,043	0,040	0,029	0,049	0,045	0,033	○	●	○
P.1.3	0,9	0,7*	0,6*	100	0,024	0,022	0,017	0,029	0,027	0,020	0,033	0,031	0,023	0,041	0,038	0,028	0,046	0,043	0,032	○	●	○
P.1.4	0,9	0,7*	0,6*	95	0,023	0,021	0,016	0,027	0,026	0,019	0,032	0,029	0,022	0,039	0,036	0,026	0,044	0,041	0,030	○	●	○
P.1.5	0,9	0,7*	0,6*	90	0,022	0,020	0,015	0,026	0,024	0,018	0,030	0,028	0,020	0,037	0,034	0,025	0,042	0,039	0,029	○	●	○
P.2.1	0,9	0,7*	0,6*	100	0,027	0,025	0,018	0,032	0,030	0,022	0,037	0,034	0,025	0,045	0,042	0,031	0,051	0,048	0,035	○	●	○
P.2.2	0,9	0,7*	0,6*	90	0,024	0,022	0,017	0,029	0,027	0,020	0,033	0,031	0,023	0,041	0,038	0,028	0,046	0,043	0,032	○	●	○
P.2.3	0,9	0,7*	0,6*	80	0,022	0,020	0,015	0,026	0,024	0,018	0,030	0,028	0,020	0,037	0,034	0,025	0,042	0,039	0,029	○	●	○
P.2.4	0,9	0,7*	0,6*	65	0,020	0,019	0,014	0,024	0,022	0,016	0,028	0,026	0,019	0,034	0,031	0,023	0,039	0,036	0,026	○	●	○
P.3.1	0,9	0,7*	0,6*	60	0,023	0,022	0,016	0,028	0,026	0,019	0,032	0,030	0,022	0,039	0,037	0,027	0,045	0,042	0,031	●		○
P.3.2	0,9	0,7*	0,6*	55	0,022	0,021	0,015	0,026	0,025	0,018	0,030	0,028	0,021	0,037	0,035	0,025	0,043	0,040	0,029	●		○
P.3.3	0,9	0,7*	0,6*	50	0,021	0,019	0,014	0,025	0,023	0,017	0,029	0,027	0,020	0,035	0,033	0,024	0,040	0,037	0,028	●		○
P.4.1	0,9	0,7*	0,6*	40	0,016	0,015	0,011	0,019	0,018	0,013	0,022	0,021	0,015	0,027	0,025	0,019	0,031	0,029	0,021	●		○
P.4.2	0,9	0,7*	0,6*	40	0,016	0,015	0,011	0,019	0,018	0,013	0,022	0,021	0,015	0,027	0,025	0,019	0,031	0,029	0,021	●		○
M.1.1	0,9	0,7*	0,6*	27	0,014	0,013	0,010	0,017	0,016	0,012	0,019	0,018	0,013	0,024	0,022	0,016	0,027	0,025	0,019	●		
M.2.1	0,9	0,7*	0,6*	25	0,012	0,011	0,008	0,014	0,013	0,010	0,016	0,015	0,011	0,020	0,018	0,013	0,022	0,021	0,015	●		
M.3.1	0,9	0,7*	0,6*	27	0,012	0,011	0,008	0,014	0,013	0,010	0,017	0,015	0,011	0,020	0,019	0,014	0,023	0,022	0,016	●		
K.1.1	0,9	0,7*	0,6*	110	0,040	0,037	0,028	0,048	0,045	0,033	0,055	0,052	0,038	0,068	0,063	0,046	0,077	0,072	0,053		●	
K.1.2	0,9	0,7*	0,6*	80	0,028	0,026	0,019	0,034	0,031	0,023	0,039	0,036	0,027	0,047	0,044	0,032	0,054	0,050	0,037		●	
K.2.1	0,9	0,7*	0,6*	100	0,034	0,032	0,023	0,041	0,038	0,028	0,047	0,044	0,032	0,057	0,054	0,039	0,066	0,061	0,045		●	
K.2.2	0,9	0,7*	0,6*	80	0,028	0,026	0,019	0,034	0,031	0,023	0,039	0,036	0,027	0,047	0,044	0,032	0,054	0,050	0,037		●	
K.3.1	0,9	0,7*	0,6*	70	0,028	0,026	0,019	0,034	0,031	0,023	0,039	0,036	0,027	0,047	0,044	0,032	0,054	0,050	0,037		●	
K.3.2	0,9	0,7*	0,6*	70	0,024	0,022	0,017	0,029	0,027	0,020	0,033	0,031	0,023	0,041	0,038	0,028	0,046	0,043	0,032		●	
N.1.1	0,9	0,7*	0,6*	420	0,045	0,042	0,031	0,054	0,050	0,037	0,062	0,058	0,042	0,076	0,071	0,052	0,087	0,081	0,059	●		○
N.1.2	0,9	0,7*	0,6*	380	0,041	0,038	0,028	0,049	0,046	0,034	0,056	0,053	0,039	0,069	0,064	0,047	0,079	0,073	0,054	●		○
N.2.1	0,9	0,7*	0,6*	255	0,043	0,040	0,029	0,052	0,048	0,035	0,059	0,055	0,041	0,072	0,067	0,050	0,083	0,077	0,057	●		○
N.2.2	0,9	0,7*	0,6*	205	0,045	0,042	0,031	0,054	0,050	0,037	0,062	0,058	0,042	0,076	0,071	0,052	0,087	0,081	0,059	●		○
N.2.3	0,9	0,7*	0,6*	145	0,049	0,046	0,034	0,059	0,055	0,040	0,068	0,063	0,046	0,083	0,077	0,057	0,095	0,088	0,065	●		○
N.3.1	0,9	0,7*	0,6*	185	0,020	0,019	0,014	0,025	0,023	0,017	0,028	0,026	0,019	0,034	0,032	0,024	0,039	0,037	0,027	●		○
N.3.2	0,9	0,7*	0,6*	110	0,033	0,031	0,022	0,039	0,037	0,027	0,045	0,042	0,031	0,055	0,051	0,038	0,063	0,059	0,043	●		○
N.3.3	0,9	0,7*	0,6*	145	0,033	0,031	0,022	0,039	0,037	0,027	0,045	0,042	0,031	0,055	0,051	0,038	0,063	0,059	0,043	●		○
N.4.1																						
S.1.1																						
S.1.2																						
S.2.1																						
S.2.2																						
S.2.3																						
S.3.1																						
S.3.2																						
S.3.3																						
H.1.1																						
H.1.2																						
H.1.3																						
H.1.4																						
H.2.1																						
H.3.1																						
O.1.1																						
O.1.2																						
O.2.1																						
O.2.2																						
O.3.1																						

* = robljenje in trohoidno rezkanje

Pri nestabilnem načinu uporabe je treba znižati parametre obdelave.

Referenčne vrednosti rezalnih podatkov – MultiChange – radiusno-torusne zamenljive rezkalne glave – obdelava HSC

Kazalo	52 865 ..., 52 866 ...									● 1. izbira ○ Primerno		
	Korekcijski faktor f_z in v_c Držalo, tipa srednje	Korekcijski faktor f_z in v_c Držalo, tipa dolgo	Korekcijski faktor f_z in v_c Držalo, tipa zelo dolgo	v_c (m/min)	Vrednost podajanja za držala tipa kratko in zelo kratko					Emulzija	Stisnjeni zrak	MMS
					Premer DC (mm) =							
					8	10	12	16	20			
					a_e/a_p =							
					0,04	0,05	0,06	0,08	0,10			
					f_z (mm)							
P.1.1	0,9	0,7*	0,6*	385	0,11	0,11	0,11	0,11	0,11	○	●	○
P.1.2	0,9	0,7*	0,6*	365	0,10	0,11	0,11	0,11	0,11	○	●	○
P.1.3	0,9	0,7*	0,6*	350	0,10	0,10	0,10	0,10	0,10	○	●	○
P.1.4	0,9	0,7*	0,6*	330	0,09	0,10	0,10	0,10	0,10	○	●	○
P.1.5	0,9	0,7*	0,6*	315	0,09	0,09	0,09	0,09	0,09	○	●	○
P.2.1	0,9	0,7*	0,6*	350	0,11	0,11	0,11	0,11	0,11	○	●	○
P.2.2	0,9	0,7*	0,6*	315	0,10	0,10	0,10	0,10	0,10	○	●	○
P.2.3	0,9	0,7*	0,6*	285	0,09	0,09	0,09	0,09	0,09	○	●	○
P.2.4	0,9	0,7*	0,6*	220	0,08	0,08	0,09	0,09	0,08	○	●	○
P.3.1	0,9	0,7*	0,6*	205	0,09	0,10	0,10	0,10	0,10	●		○
P.3.2	0,9	0,7*	0,6*	190	0,09	0,09	0,09	0,09	0,09	●		○
P.3.3	0,9	0,7*	0,6*	175	0,08	0,09	0,09	0,09	0,09	●		○
P.4.1	0,9	0,7*	0,6*	140	0,07	0,07	0,07	0,07	0,07	●		○
P.4.2	0,9	0,7*	0,6*	140	0,07	0,07	0,07	0,07	0,07	●		○
M.1.1	0,9	0,7*	0,6*	95	0,06	0,06	0,06	0,06	0,06	●		
M.2.1	0,9	0,7*	0,6*	90	0,05	0,05	0,05	0,05	0,05	●		
M.3.1	0,9	0,7*	0,6*	95	0,05	0,05	0,05	0,05	0,05	●		
K.1.1	0,9	0,7*	0,6*	380	0,16	0,17	0,17	0,17	0,17		●	
K.1.2	0,9	0,7*	0,6*	285	0,11	0,12	0,12	0,12	0,12		●	
K.2.1	0,9	0,7*	0,6*	350	0,14	0,14	0,14	0,15	0,14		●	
K.2.2	0,9	0,7*	0,6*	285	0,11	0,12	0,12	0,12	0,12		●	
K.3.1	0,9	0,7*	0,6*	255	0,11	0,12	0,12	0,12	0,12		●	
K.3.2	0,9	0,7*	0,6*	235	0,10	0,10	0,10	0,10	0,10		●	
N.1.1	0,9	0,7*	0,6*	840	0,18	0,19	0,19	0,19	0,19	●		○
N.1.2	0,9	0,7*	0,6*	765	0,17	0,17	0,17	0,17	0,17	●		○
N.2.1	0,9	0,7*	0,6*	510	0,17	0,18	0,18	0,18	0,18	●		○
N.2.2	0,9	0,7*	0,6*	405	0,18	0,19	0,19	0,19	0,19	●		○
N.2.3	0,9	0,7*	0,6*	290	0,20	0,21	0,21	0,21	0,20	●		○
N.3.1	0,9	0,7*	0,6*	365	0,08	0,09	0,09	0,09	0,09	●		○
N.3.2	0,9	0,7*	0,6*	220	0,13	0,14	0,14	0,14	0,14	●		○
N.3.3	0,9	0,7*	0,6*	290	0,13	0,14	0,14	0,14	0,14	●		○
N.4.1												
S.1.1												
S.1.2												
S.2.1												
S.2.2												
S.2.3												
S.3.1												
S.3.2												
S.3.3												
H.1.1												
H.1.2												
H.1.3												
H.1.4												
H.2.1												
H.3.1												
O.1.1				150	0,083	0,086	0,087	0,087	0,085	●		
O.1.2				100	0,083	0,086	0,087	0,087	0,085	●		
O.2.1												
O.2.2												
O.3.1												

* = robljenje in trohoidno rezkanje

Pri nestabilnem načinu uporabe je treba znižati parametre obdelave.

14

Referenčne vrednosti rezalnih podatkov – MultiChange – torusne zamenljive rezkalne glave

● 1. izbira
○ Primerno

Kazalo	52 870 ...														
	Korekcijski faktor f_z in v_c Držalo, tipa srednje	Korekcijski faktor f_z in v_c Držalo, tipa dolgo	Korekcijski faktor f_z in v_c Držalo, tipa zelo dolgo	v_c (m/min)	Vrednost podajanja za držala tipa kratko in zelo kratko								Emulzija	Stisnjeni zrak	MMS
					Premer DC (mm) =										
					10		12		16		20				
					$a_{p\,max.}$ =										
					5,0	3,0	6,0	3,6	8,0	4,8	10,0	6,0			
					a_e x DC										
					f_z (mm)										
P.1.1															
P.1.2															
P.1.3															
P.1.4															
P.1.5															
P.2.1															
P.2.2															
P.2.3															
P.2.4															
P.3.1															
P.3.2															
P.3.3															
P.4.1															
P.4.2															
M.1.1															
M.2.1															
M.3.1															
K.1.1															
K.1.2															
K.2.1															
K.2.2															
K.3.1															
K.3.2															
N.1.1	**0,9**	**0,7**	**0,6**	**840**	0,187	0,216	0,215	0,248	0,263	0,303	0,301	0,346	●		
N.1.2	**0,9**	**0,7**	**0,6**	**765**	0,170	0,196	0,196	0,225	0,239	0,275	0,273	0,315	●		
N.2.1	**0,9**	**0,7**	**0,6**	**510**	0,179	0,206	0,206	0,237	0,251	0,289	0,287	0,331	●		
N.2.2	**0,9**	**0,7**	**0,6**	**405**	0,187	0,216	0,215	0,248	0,263	0,303	0,301	0,346	●		
N.2.3	**0,9**	**0,7**	**0,6**	**295**	0,204	0,235	0,235	0,271	0,287	0,331	0,328	0,378	●		
N.3.1															
N.3.2															
N.3.3															
N.4.1															
S.1.1															
S.1.2															
S.2.1															
S.2.2															
S.2.3															
S.3.1															
S.3.2															
S.3.3															
H.1.1															
H.1.2															
H.1.3															
H.1.4															
H.2.1															
H.3.1															
O.1.1															
O.1.2															
O.2.1															
O.2.2															
O.3.1															

Pri nestabilnem načinu uporabe je treba znižati parametre obdelave.

Referenčne vrednosti rezalnih podatkov – MultiChange – četrtkrožne zamenljive rezkalne glave

Kazalo	v_c (m/min)	52 869 ... Premer DCX (mm) = 8 PRFRAD = 0,5	1,0	10 1,5	2,0	12 2,5	3,0	3,5	16 4,0	4,5	20 5,0	5,0	6,0	● 1. izbira ○ Primerno Emulzija	Stisnjeni zrak	MMS
		f_z (mm)														
P.1.1	150	0,03	0,03	0,04	0,03	0,05	0,05	0,04	0,07	0,07	0,06	0,08	0,08	○	●	○
P.1.2	170	0,03	0,03	0,04	0,04	0,06	0,05	0,05	0,08	0,08	0,07	0,09	0,09	○	●	○
P.1.3	130	0,03	0,04	0,03	0,05	0,05	0,04	0,04	0,08	0,07	0,07	0,09	0,08	○	●	○
P.1.4	120	0,03	0,04	0,03	0,05	0,05	0,04	0,04	0,08	0,07	0,07	0,09	0,08	○	●	○
P.1.5	170	0,03	0,03	0,04	0,04	0,06	0,05	0,05	0,08	0,08	0,07	0,09	0,09	○	●	○
P.2.1	130	0,03	0,02	0,03	0,03	0,05	0,04	0,04	0,06	0,06	0,05	0,07	0,07	○	●	○
P.2.2	130	0,03	0,02	0,03	0,03	0,05	0,04	0,04	0,06	0,06	0,05	0,07	0,07	○	●	○
P.2.3	120	0,03	0,03	0,04	0,03	0,05	0,05	0,04	0,08	0,07	0,07	0,09	0,08	○	●	○
P.2.4	120	0,03	0,03	0,04	0,03	0,05	0,05	0,04	0,08	0,07	0,07	0,09	0,08	○	●	○
P.3.1	80	0,02	0,02	0,03	0,02	0,03	0,03	0,03	0,05	0,05	0,04	0,06	0,06	○	●	○
P.3.2	70	0,02	0,02	0,02	0,02	0,03	0,03	0,02	0,04	0,04	0,04	0,05	0,05	○	●	○
P.3.3	70	0,02	0,02	0,02	0,02	0,03	0,03	0,02	0,04	0,04	0,04	0,05	0,05	○	●	○
P.4.1	70	0,02	0,02	0,02	0,02	0,03	0,03	0,02	0,04	0,04	0,04	0,05	0,05	○	●	○
P.4.2	70	0,02	0,02	0,02	0,02	0,03	0,03	0,02	0,04	0,04	0,04	0,05	0,05	○	●	○
M.1.1	40	0,02	0,02	0,02	0,02	0,03	0,03	0,02	0,04	0,04	0,04	0,05	0,05	●		
M.2.1	40	0,02	0,02	0,02	0,02	0,03	0,03	0,02	0,04	0,04	0,04	0,05	0,05	●		
M.3.1	40	0,02	0,02	0,02	0,02	0,03	0,03	0,02	0,04	0,04	0,04	0,05	0,05	●		
K.1.1	130	0,03	0,03	0,04	0,04	0,06	0,05	0,05	0,08	0,08	0,07	0,09	0,09		●	
K.1.2	100	0,03	0,03	0,04	0,03	0,05	0,05	0,04	0,07	0,07	0,06	0,08	0,08		●	
K.2.1	120	0,03	0,03	0,04	0,03	0,05	0,05	0,04	0,08	0,07	0,07	0,09	0,08		●	
K.2.2	100	0,03	0,02	0,03	0,03	0,05	0,04	0,04	0,06	0,06	0,05	0,07	0,07		●	
K.3.1	100	0,03	0,03	0,04	0,03	0,05	0,05	0,04	0,08	0,07	0,07	0,09	0,08		●	
K.3.2	90	0,03	0,02	0,03	0,03	0,05	0,04	0,04	0,06	0,06	0,05	0,07	0,07		●	
N.1.1	430	0,05	0,04	0,06	0,05	0,09	0,08	0,07	0,12	0,11	0,1	0,14	0,13	●		○
N.1.2	380	0,05	0,04	0,06	0,05	0,09	0,08	0,07	0,12	0,11	0,1	0,14	0,13	●		○
N.2.1	260	0,05	0,04	0,05	0,05	0,08	0,07	0,06	0,11	0,1	0,09	0,12	0,12	●		○
N.2.2	320	0,05	0,04	0,06	0,05	0,08	0,07	0,07	0,11	0,11	0,1	0,13	0,12	●		○
N.2.3	130	0,04	0,03	0,05	0,04	0,07	0,06	0,05	0,1	0,09	0,08	0,11	0,1	●		○
N.3.1	190	0,03	0,03	0,04	0,04	0,06	0,05	0,05	0,08	0,08	0,07	0,09	0,09	●		○
N.3.2	170	0,02	0,02	0,02	0,02	0,03	0,03	0,03	0,04	0,04	0,04	0,05	0,05	●		○
N.3.3	140	0,02	0,02	0,02	0,02	0,03	0,03	0,02	0,04	0,04	0,04	0,05	0,05	●		○
N.4.1																
S.1.1																
S.1.2																
S.2.1																
S.2.2																
S.2.3																
S.3.1																
S.3.2																
S.3.3																
H.1.1																
H.1.2																
H.1.3																
H.1.4																
H.2.1																
H.3.1																
O.1.1																
O.1.2																
O.2.1																
O.2.2																
O.3.1																

Pri nestabilnem načinu uporabe je treba znižati parametre obdelave.

14

Referenčne vrednosti rezalnih podatkov – MultiChange – zamenljive rezkalne glave za posnemanje robov

Kazalo	Korekcijski faktor f_z in v_c Držalo, tipa srednje	Korekcijski faktor f_z in v_c Držalo, tipa dolgo	Korekcijski faktor f_z in v_c Držalo, tipa zelo dolgo	v_c (m/min)	52 867 ...				52 868 ...				● 1. izbira ○ Primerno		
					Vrednost podajanja za držala tipa kratko in zelo kratko										
					Premer DCX (mm) =				Premer DCX (mm) =						
					10	12	16	20	10	12	16	20			
					$a_{p\,najv.}$ (mm) =				$a_{p\,najv.}$ (mm) =						
					5,0	6,0	4,8	6,0	1,25	1,5	2,0	2,5			
					a_e 0,1– 0,2 x DCX				a_e 0,1– 0,2 x DCX						
					f_z (mm)								Emulzija	Stisnjeni zrak	MMS
P.1.1	0,9	0,7	0,6	200	0,06	0,07	0,08	0,09	0,06	0,07	0,08	0,09	○	●	○
P.1.2	0,9	0,7	0,6	190	0,06	0,06	0,08	0,09	0,06	0,06	0,08	0,09	○	●	○
P.1.3	0,9	0,7	0,6	185	0,05	0,06	0,07	0,08	0,05	0,06	0,07	0,08	○	●	○
P.1.4	0,9	0,7	0,6	175	0,05	0,06	0,07	0,08	0,05	0,06	0,07	0,08	○	●	○
P.1.5	0,9	0,7	0,6	165	0,05	0,05	0,07	0,08	0,05	0,05	0,07	0,08	○	●	○
P.2.1	0,9	0,7	0,6	185	0,06	0,07	0,08	0,09	0,06	0,07	0,08	0,09	○	●	○
P.2.2	0,9	0,7	0,6	165	0,05	0,06	0,07	0,08	0,05	0,06	0,07	0,08	○	●	○
P.2.3	0,9	0,7	0,6	150	0,05	0,05	0,07	0,08	0,05	0,05	0,07	0,08	○	●	○
P.2.4	0,9	0,7	0,6	115	0,04	0,05	0,06	0,07	0,04	0,05	0,06	0,07	○	●	○
P.3.1	0,9	0,7	0,6	110	0,05	0,06	0,07	0,08	0,05	0,06	0,07	0,08	●		○
P.3.2	0,9	0,7	0,6	100	0,05	0,06	0,07	0,08	0,05	0,06	0,07	0,08	●		○
P.3.3	0,9	0,7	0,6	90	0,05	0,05	0,06	0,07	0,05	0,05	0,06	0,07	●		○
P.4.1	0,9	0,7	0,6	75	0,04	0,04	0,05	0,06	0,04	0,04	0,05	0,06	●		○
P.4.2	0,9	0,7	0,6	75	0,04	0,04	0,05	0,06	0,04	0,04	0,05	0,06	●		○
M.1.1	0,9	0,7	0,6	50	0,03	0,04	0,04	0,05	0,03	0,04	0,04	0,05	●		
M.2.1	0,9	0,7	0,6	45	0,03	0,03	0,04	0,04	0,03	0,03	0,04	0,04	●		
M.3.1	0,9	0,7	0,6	50	0,03	0,03	0,04	0,04	0,03	0,03	0,04	0,04	●		
K.1.1	0,9	0,7	0,6	200	0,09	0,10	0,12	0,14	0,09	0,10	0,12	0,14		●	
K.1.2	0,9	0,7	0,6	150	0,06	0,07	0,09	0,10	0,06	0,07	0,09	0,10		●	
K.2.1	0,9	0,7	0,6	185	0,07	0,09	0,11	0,12	0,07	0,09	0,11	0,12		●	
K.2.2	0,9	0,7	0,6	150	0,06	0,07	0,09	0,10	0,06	0,07	0,09	0,10		●	
K.3.1	0,9	0,7	0,6	135	0,06	0,07	0,09	0,10	0,06	0,07	0,09	0,10		●	
K.3.2	0,9	0,7	0,6	125	0,05	0,06	0,07	0,08	0,05	0,06	0,07	0,08		●	
N.1.1	0,9	0,7	0,6	550	0,10	0,11	0,14	0,16	0,10	0,11	0,14	0,16	●		○
N.1.2	0,9	0,7	0,6	500	0,09	0,10	0,13	0,14	0,09	0,10	0,13	0,14	●		○
N.2.1	0,9	0,7	0,6	330	0,09	0,11	0,13	0,15	0,09	0,11	0,13	0,15	●		○
N.2.2	0,9	0,7	0,6	265	0,10	0,11	0,14	0,16	0,10	0,11	0,14	0,16	●		○
N.2.3	0,9	0,7	0,6	190	0,11	0,12	0,15	0,17	0,11	0,12	0,15	0,17	●		○
N.3.1	0,9	0,7	0,6	240	0,04	0,05	0,06	0,07	0,04	0,05	0,06	0,07	●		○
N.3.2	0,9	0,7	0,6	145	0,07	0,08	0,10	0,12	0,07	0,08	0,10	0,12	●		○
N.3.3	0,9	0,7	0,6	190	0,07	0,08	0,10	0,12	0,07	0,08	0,10	0,12	●		○
N.4.1															
S.1.1															
S.1.2															
S.2.1															
S.2.2															
S.2.3															
S.3.1															
S.3.2															
S.3.3															
H.1.1															
H.1.2															
H.1.3															
H.1.4															
H.2.1															
H.3.1															
O.1.1															
O.1.2															
O.2.1															
O.2.2															
O.3.1															

Pri nestabilnem načinu uporabe je treba znižati parametre obdelave.

Referenčne vrednosti rezalnih podatkov – rezkar za T-utore

Kazalo	v_c (m/min)	54 065 ... Premer DC (mm) = 11,0	12,5	16,0	18,0	19,0	21,0	22,0	25,0	28,0	32,0	36,0	40,0	● 1. izbira ○ Primerno Emulzija	Stisnjeni zrak	MMS
		f_z (mm)														
P.1.1	**72**	0,015	0,018	0,021	0,025	0,028	0,030	0,030	0,030	0,035	0,040	0,045	0,050	●		
P.1.2	**68**	0,015	0,018	0,021	0,025	0,028	0,030	0,030	0,030	0,035	0,040	0,045	0,050	●		
P.1.3	**68**	0,015	0,018	0,021	0,025	0,028	0,030	0,030	0,030	0,035	0,040	0,045	0,050	●		
P.1.4	**64**	0,015	0,018	0,021	0,025	0,028	0,030	0,030	0,030	0,035	0,040	0,045	0,050	●		
P.1.5	**64**	0,015	0,018	0,021	0,025	0,028	0,030	0,030	0,030	0,035	0,040	0,045	0,050	●		
P.2.1	**64**	0,015	0,018	0,021	0,025	0,028	0,030	0,030	0,030	0,035	0,040	0,045	0,050	●		
P.2.2	**64**	0,015	0,018	0,021	0,025	0,028	0,030	0,030	0,030	0,035	0,040	0,045	0,050	●		
P.2.3	**56**	0,015	0,018	0,021	0,025	0,028	0,030	0,030	0,030	0,035	0,040	0,045	0,050	●		
P.2.4	**56**	0,015	0,018	0,021	0,025	0,028	0,030	0,030	0,030	0,035	0,040	0,045	0,050	●		
P.3.1	**64**	0,015	0,018	0,021	0,025	0,028	0,030	0,030	0,030	0,035	0,040	0,045	0,050	●		
P.3.2	**60**	0,015	0,018	0,021	0,025	0,028	0,030	0,030	0,030	0,035	0,040	0,045	0,050	●		
P.3.3	**52**	0,015	0,018	0,021	0,025	0,028	0,030	0,030	0,030	0,035	0,040	0,045	0,050	●		
P.4.1	**40**	0,010	0,012	0,014	0,017	0,019	0,020	0,020	0,020	0,023	0,027	0,030	0,033	●		
P.4.2	**40**	0,010	0,012	0,014	0,017	0,019	0,020	0,020	0,020	0,023	0,027	0,030	0,033	●		
M.1.1	40	0,010	0,012	0,014	0,017	0,019	0,020	0,020	0,020	0,023	0,027	0,030	0,033	●		
M.2.1	40	0,010	0,012	0,014	0,017	0,019	0,020	0,020	0,020	0,023	0,027	0,030	0,033	●		
M.3.1	40	0,010	0,012	0,014	0,017	0,019	0,020	0,020	0,020	0,023	0,027	0,030	0,033	●		
K.1.1	**68**	0,040	0,048	0,056	0,067	0,075	0,080	0,080	0,080	0,093	0,093	0,105	0,117	●		
K.1.2	**56**	0,030	0,036	0,042	0,050	0,056	0,060	0,060	0,060	0,070	0,070	0,079	0,088	●		
K.2.1	**64**	0,030	0,036	0,042	0,050	0,056	0,060	0,060	0,060	0,070	0,070	0,079	0,088	●		
K.2.2	**52**	0,030	0,036	0,042	0,050	0,056	0,060	0,060	0,060	0,070	0,070	0,079	0,088	●		
K.3.1	**56**	0,030	0,036	0,042	0,050	0,056	0,060	0,060	0,060	0,070	0,070	0,079	0,088	●		
K.3.2	**54**	0,030	0,036	0,042	0,050	0,056	0,060	0,060	0,060	0,070	0,070	0,079	0,088	●		
N.1.1																
N.1.2																
N.2.1																
N.2.2																
N.2.3																
N.3.1																
N.3.2																
N.3.3																
N.4.1																
S.1.1																
S.1.2																
S.2.1																
S.2.2																
S.2.3																
S.3.1																
S.3.2																
S.3.3																
H.1.1																
H.1.2																
H.1.3																
H.1.4																
H.2.1																
H.3.1																
O.1.1																
O.1.2																
O.2.1																
O.2.2																
O.3.1																

Do polnega vboda orodja zmanjšajte podajanje f_z za 50 %.

Referenčne vrednosti rezalnih podatkov – mini rezkar, brez prevleke

Kazalo	Zelo kratek tip		50 608 ..., 50 664 ...															
			Premer DC (mm) =															
			0,5		1,0		1,2		1,5		1,8–2,0		2,5–3,0			3,5–4,0		
			a_e 0,1–0,2 x DC	a_e 0,3–0,4 x DC	a_e 0,1–0,2 x DC	a_e 0,3–0,4 x DC	a_e 0,1–0,2 x DC	a_e 0,3–0,4 x DC	a_e 0,1–0,2 x DC	a_e 0,3–0,4 x DC	a_e 0,1–0,2 x DC	a_e 0,3–0,4 x DC	a_e 0,1–0,2 x DC	a_e 0,3–0,4 x DC	a_e 0,6–1,0 x DC	a_e 0,1–0,2 x DC	a_e 0,3–0,4 x DC	a_e 0,6–1,0 x DC
	v_c (m/min)	$a_{p\,max.}$ x DC	f_z (mm)															
P.1.1																		
P.1.2																		
P.1.3																		
P.1.4																		
P.1.5																		
P.2.1																		
P.2.2																		
P.2.3																		
P.2.4																		
P.3.1																		
P.3.2																		
P.3.3																		
P.4.1																		
P.4.2																		
M.1.1																		
M.2.1																		
M.3.1																		
K.1.1																		
K.1.2																		
K.2.1																		
K.2.2																		
K.3.1																		
K.3.2																		
N.1.1	250	1,0	0,007	0,006	0,011	0,009	0,014	0,011	0,018	0,014	0,024	0,019	0,038	0,030	0,019	0,050	0,040	0,025
N.1.2	250	1,0	0,007	0,006	0,011	0,009	0,014	0,011	0,018	0,014	0,024	0,019	0,038	0,030	0,019	0,050	0,040	0,025
N.2.1	180	1,0	0,009	0,007	0,013	0,010	0,016	0,013	0,020	0,016	0,026	0,021	0,037	0,030	0,019	0,048	0,038	0,024
N.2.2	180	1,0	0,009	0,007	0,013	0,010	0,016	0,013	0,020	0,016	0,026	0,021	0,037	0,030	0,019	0,048	0,038	0,024
N.2.3	150	1,0	0,009	0,007	0,013	0,010	0,016	0,013	0,020	0,016	0,026	0,021	0,037	0,030	0,019	0,048	0,038	0,024
N.3.1	200	1,0	0,004	0,003	0,008	0,006	0,010	0,008	0,014	0,011	0,018	0,014	0,028	0,022	0,014	0,038	0,030	0,019
N.3.2	200	1,0	0,004	0,003	0,008	0,006	0,010	0,008	0,014	0,011	0,018	0,014	0,028	0,022	0,014	0,038	0,030	0,019
N.3.3	140	1,0	0,004	0,003	0,008	0,006	0,010	0,008	0,014	0,011	0,018	0,014	0,028	0,022	0,014	0,038	0,030	0,019
N.4.1	180	1,0	0,009	0,007	0,013	0,010	0,016	0,013	0,020	0,016	0,026	0,021	0,037	0,030	0,019	0,048	0,038	0,024
S.1.1																		
S.1.2																		
S.2.1																		
S.2.2																		
S.2.3																		
S.3.1	50	0,5	0,003	0,002	0,005	0,004	0,006	0,005	0,007	0,006	0,010	0,008	0,015	0,012	0,008	0,020	0,016	0,010
S.3.2	20	0,5	0,003	0,002	0,005	0,004	0,006	0,005	0,007	0,006	0,010	0,008	0,015	0,012	0,008	0,020	0,016	0,010
S.3.3																		
H.1.1																		
H.1.2																		
H.1.3																		
H.1.4																		
H.2.1																		
H.3.1																		
O.1.1																		
O.1.2																		
O.2.1																		
O.2.2																		
O.3.1																		

Kazalo	50 608 ..., 50 664 ...												● 1. izbira ○ Primerno		
	Premer DC (mm) =														
	4,5–5,0			5,5–6,0			6,7–8,0			8,7–10,0					
	a_e 0,1–0,2 x DC	a_e 0,3–0,4 x DC	a_e 0,6–1,0 x DC	a_e 0,1–0,2 x DC	a_e 0,3–0,4 x DC	a_e 0,6–1,0 x DC	a_e 0,1–0,2 x DC	a_e 0,3–0,4 x DC	a_e 0,6–1,0 x DC	a_e 0,1–0,2 x DC	a_e 0,3–0,4 x DC	a_e 0,6–1,0 x DC	Emulzija	Stisnjeni zrak	MMS
	f_z (mm)														
P.1.1															
P.1.2															
P.1.3															
P.1.4															
P.1.5															
P.2.1															
P.2.2															
P.2.3															
P.2.4															
P.3.1															
P.3.2															
P.3.3															
P.4.1															
P.4.2															
M.1.1															
M.2.1															
M.3.1															
K.1.1															
K.1.2															
K.2.1															
K.2.2															
K.3.1															
K.3.2															
N.1.1	0,064	0,051	0,032	0,077	0,062	0,039	0,104	0,083	0,052	0,130	0,104	0,065	●		○
N.1.2	0,064	0,051	0,032	0,077	0,062	0,039	0,104	0,083	0,052	0,130	0,104	0,065	●		○
N.2.1	0,060	0,048	0,030	0,070	0,056	0,035	0,094	0,075	0,047	0,116	0,093	0,058	●		○
N.2.2	0,060	0,048	0,030	0,070	0,056	0,035	0,094	0,075	0,047	0,116	0,093	0,058	●		○
N.2.3	0,060	0,048	0,030	0,070	0,056	0,035	0,094	0,075	0,047	0,116	0,093	0,058	●		○
N.3.1	0,049	0,039	0,025	0,060	0,048	0,030	0,080	0,064	0,040	0,100	0,080	0,050	●		○
N.3.2	0,049	0,039	0,025	0,060	0,048	0,030	0,080	0,064	0,040	0,100	0,080	0,050	●		○
N.3.3	0,049	0,039	0,025	0,060	0,048	0,030	0,080	0,064	0,040	0,100	0,080	0,050	●		○
N.4.1	0,060	0,048	0,030	0,070	0,056	0,035	0,094	0,075	0,047	0,116	0,093	0,058	●		○
S.1.1															
S.1.2															
S.2.1															
S.2.2															
S.2.3															
S.3.1	0,025	0,020	0,013	0,030	0,024	0,015	0,040	0,032	0,020	0,050	0,040	0,025	●		○
S.3.2	0,025	0,020	0,013	0,030	0,024	0,015	0,040	0,032	0,020	0,050	0,040	0,025	●		○
S.3.3															
H.1.1															
H.1.2															
H.1.3															
H.1.4															
H.2.1															
H.3.1															
O.1.1															
O.1.2															
O.2.1															
O.2.2															
O.3.1															

14

Referenčne vrednosti rezalnih podatkov – mini rezkar, prevlečen

Kazalo	Zelo kratek tip		50 609 ..., 50 691 ...															
			Premer DC (mm) =															
			0,5		1,0		1,2		1,5		1,8–2,0		2,5–3,0			3,5–4,0		
			a_e 0,1–0,2 x DC	a_e 0,3–0,4 x DC	a_e 0,1–0,2 x DC	a_e 0,3–0,4 x DC	a_e 0,1–0,2 x DC	a_e 0,3–0,4 x DC	a_e 0,1–0,2 x DC	a_e 0,3–0,4 x DC	a_e 0,1–0,2 x DC	a_e 0,3–0,4 x DC	a_e 0,1–0,2 x DC	a_e 0,3–0,4 x DC	a_e 0,6–1,0 x DC	a_e 0,1–0,2 x DC	a_e 0,3–0,4 x DC	a_e 0,6–1,0 x DC
	v_c (m/min)	$a_{p\,max.}$ x DC	f_z (mm)															
P.1.1	110	1,0	0,011	0,009	0,014	0,011	0,015	0,012	0,017	0,014	0,020	0,016	0,027	0,022	0,014	0,034	0,027	0,017
P.1.2	90	1,0	0,006	0,005	0,008	0,006	0,010	0,008	0,012	0,010	0,015	0,012	0,022	0,018	0,011	0,028	0,022	0,014
P.1.3	90	1,0	0,006	0,005	0,008	0,006	0,010	0,008	0,012	0,010	0,015	0,012	0,022	0,018	0,011	0,028	0,022	0,014
P.1.4	80	1,0	0,006	0,005	0,008	0,006	0,010	0,008	0,012	0,010	0,015	0,012	0,022	0,018	0,011	0,028	0,022	0,014
P.1.5	80	1,0	0,006	0,005	0,008	0,006	0,010	0,008	0,012	0,010	0,015	0,012	0,022	0,018	0,011	0,028	0,022	0,014
P.2.1	90	1,0	0,006	0,005	0,008	0,006	0,010	0,008	0,012	0,010	0,015	0,012	0,022	0,018	0,011	0,028	0,022	0,014
P.2.2	70	1,0	0,006	0,005	0,008	0,006	0,010	0,008	0,012	0,010	0,015	0,012	0,022	0,018	0,011	0,028	0,022	0,014
P.2.3	70	1,0	0,006	0,005	0,008	0,006	0,010	0,008	0,012	0,010	0,015	0,012	0,022	0,018	0,011	0,028	0,022	0,014
P.2.4	55	1,0	0,006	0,005	0,008	0,006	0,010	0,008	0,012	0,010	0,015	0,012	0,022	0,018	0,011	0,028	0,022	0,014
P.3.1																		
P.3.2																		
P.3.3																		
P.4.1	50	1,0	0,003	0,002	0,005	0,004	0,006	0,005	0,007	0,006	0,010	0,008	0,015	0,012	0,008	0,020	0,016	0,010
P.4.2	40	1,0	0,003	0,002	0,005	0,004	0,006	0,005	0,007	0,006	0,010	0,008	0,015	0,012	0,008	0,020	0,016	0,010
M.1.1	40	1,0	0,003	0,002	0,005	0,004	0,006	0,005	0,007	0,006	0,010	0,008	0,015	0,012	0,008	0,020	0,016	0,010
M.2.1	50	1,0	0,003	0,002	0,005	0,004	0,006	0,005	0,007	0,006	0,010	0,008	0,015	0,012	0,008	0,020	0,016	0,010
M.3.1	50	1,0	0,003	0,002	0,005	0,004	0,006	0,005	0,007	0,006	0,010	0,008	0,015	0,012	0,008	0,020	0,016	0,010
K.1.1	130	1,0	0,018	0,014	0,022	0,018	0,024	0,019	0,028	0,022	0,034	0,027	0,044	0,035	0,022	0,056	0,045	0,028
K.1.2	120	1,0	0,018	0,014	0,022	0,018	0,024	0,019	0,028	0,022	0,034	0,027	0,044	0,035	0,022	0,056	0,045	0,028
K.2.1	130	1,0	0,017	0,014	0,020	0,016	0,022	0,018	0,024	0,019	0,028	0,022	0,035	0,028	0,018	0,042	0,034	0,021
K.2.2	120	1,0	0,017	0,014	0,020	0,016	0,022	0,018	0,024	0,019	0,028	0,022	0,035	0,028	0,018	0,042	0,034	0,021
K.3.1	130	1,0	0,018	0,014	0,022	0,018	0,024	0,019	0,028	0,022	0,034	0,027	0,044	0,035	0,022	0,056	0,045	0,028
K.3.2	120	1,0	0,018	0,014	0,022	0,018	0,024	0,019	0,028	0,022	0,034	0,027	0,044	0,035	0,022	0,056	0,045	0,028
N.1.1																		
N.1.2																		
N.2.1																		
N.2.2																		
N.2.3																		
N.3.1	200	1,0	0,004	0,003	0,008	0,006	0,010	0,008	0,014	0,011	0,018	0,014	0,028	0,022	0,014	0,038	0,030	0,019
N.3.2	200	1,0	0,004	0,003	0,008	0,006	0,010	0,008	0,014	0,011	0,018	0,014	0,028	0,022	0,014	0,038	0,030	0,019
N.3.3	140	1,0	0,004	0,003	0,008	0,006	0,010	0,008	0,014	0,011	0,018	0,014	0,028	0,022	0,014	0,038	0,030	0,019
N.4.1																		
S.1.1	30	0,5	0,003	0,002	0,005	0,004	0,006	0,005	0,007	0,006	0,010	0,008	0,015	0,012	0,008	0,020	0,016	0,010
S.1.2	30	0,5	0,003	0,002	0,005	0,004	0,006	0,005	0,007	0,006	0,010	0,008	0,015	0,012	0,008	0,020	0,016	0,010
S.2.1	30	0,5	0,003	0,002	0,005	0,004	0,006	0,005	0,007	0,006	0,010	0,008	0,015	0,012	0,008	0,020	0,016	0,010
S.2.2	30	0,5	0,003	0,002	0,005	0,004	0,006	0,005	0,007	0,006	0,010	0,008	0,015	0,012	0,008	0,020	0,016	0,010
S.2.3	30	0,5	0,003	0,002	0,005	0,004	0,006	0,005	0,007	0,006	0,010	0,008	0,015	0,012	0,008	0,020	0,016	0,010
S.3.1	50	0,5	0,003	0,002	0,005	0,004	0,006	0,005	0,007	0,006	0,010	0,008	0,015	0,012	0,008	0,020	0,016	0,010
S.3.2	20	0,5	0,003	0,002	0,005	0,004	0,006	0,005	0,007	0,006	0,010	0,008	0,015	0,012	0,008	0,020	0,016	0,010
S.3.3																		
H.1.1																		
H.1.2																		
H.1.3																		
H.1.4																		
H.2.1																		
H.3.1																		
O.1.1																		
O.1.2																		
O.2.1																		
O.2.2																		
O.3.1																		

Kazalo	50 609 ..., 50 691 ...												● 1. izbira ○ Primerno		
	Premer DC (mm) =														
	4,5–5,0			5,5–6,0			6,7–8,0			8,7–10,0					
	a_e 0,1–0,2 x DC	a_e 0,3–0,4 x DC	a_e 0,6–1,0 x DC	a_e 0,1–0,2 x DC	a_e 0,3–0,4 x DC	a_e 0,6–1,0 x DC	a_e 0,1–0,2 x DC	a_e 0,3–0,4 x DC	a_e 0,6–1,0 x DC	a_e 0,1–0,2 x DC	a_e 0,3–0,4 x DC	a_e 0,6–1,0 x DC	Emulzija	Stisnjeni zrak	MMS
	f_z (mm)														
P.1.1	0,041	0,033	0,021	0,048	0,038	0,024	0,062	0,050	0,031	0,075	0,060	0,038	○	●	○
P.1.2	0,034	0,027	0,017	0,041	0,033	0,021	0,054	0,043	0,027	0,066	0,053	0,033	○	●	○
P.1.3	0,034	0,027	0,017	0,041	0,033	0,021	0,054	0,043	0,027	0,066	0,053	0,033	○	●	○
P.1.4	0,034	0,027	0,017	0,041	0,033	0,021	0,054	0,043	0,027	0,066	0,053	0,033	○	●	○
P.1.5	0,034	0,027	0,017	0,041	0,033	0,021	0,054	0,043	0,027	0,066	0,053	0,033	○	●	○
P.2.1	0,034	0,027	0,017	0,041	0,033	0,021	0,054	0,043	0,027	0,066	0,053	0,033	○	●	○
P.2.2	0,034	0,027	0,017	0,041	0,033	0,021	0,054	0,043	0,027	0,066	0,053	0,033	○	●	○
P.2.3	0,034	0,027	0,017	0,041	0,033	0,021	0,054	0,043	0,027	0,066	0,053	0,033	○	●	○
P.2.4	0,034	0,027	0,017	0,041	0,033	0,021	0,054	0,043	0,027	0,066	0,053	0,033	○	●	○
P.3.1															
P.3.2															
P.3.3															
P.4.1	0,025	0,020	0,013	0,030	0,024	0,015	0,040	0,032	0,020	0,050	0,040	0,025	●		○
P.4.2	0,025	0,020	0,013	0,030	0,024	0,015	0,040	0,032	0,020	0,050	0,040	0,025	●		○
M.1.1	0,025	0,020	0,013	0,030	0,024	0,015	0,040	0,032	0,020	0,050	0,040	0,025	●		○
M.2.1	0,025	0,020	0,013	0,030	0,024	0,015	0,040	0,032	0,020	0,050	0,040	0,025	●		○
M.3.1	0,025	0,020	0,013	0,030	0,024	0,015	0,040	0,032	0,020	0,050	0,040	0,025	●		○
K.1.1	0,066	0,053	0,033	0,078	0,062	0,039	0,100	0,080	0,050	0,122	0,098	0,061	○	●	○
K.1.2	0,066	0,053	0,033	0,078	0,062	0,039	0,100	0,080	0,050	0,122	0,098	0,061	○	●	○
K.2.1	0,050	0,040	0,025	0,058	0,046	0,029	0,072	0,058	0,036	0,086	0,069	0,043	○	●	○
K.2.2	0,050	0,040	0,025	0,058	0,046	0,029	0,072	0,058	0,036	0,086	0,069	0,043	○	●	○
K.3.1	0,066	0,053	0,033	0,078	0,062	0,039	0,100	0,080	0,050	0,122	0,098	0,061	○	●	○
K.3.2	0,066	0,053	0,033	0,078	0,062	0,039	0,100	0,080	0,050	0,122	0,098	0,061	○	●	○
N.1.1															
N.1.2															
N.2.1															
N.2.2															
N.2.3															
N.3.1	0,049	0,039	0,025	0,060	0,048	0,030	0,080	0,064	0,040	0,100	0,080	0,050	●		○
N.3.2	0,049	0,039	0,025	0,060	0,048	0,030	0,080	0,064	0,040	0,100	0,080	0,050	●		○
N.3.3	0,049	0,039	0,025	0,060	0,048	0,030	0,080	0,064	0,040	0,100	0,080	0,050	●		○
N.4.1															
S.1.1	0,025	0,020	0,013	0,030	0,024	0,015	0,040	0,032	0,020	0,050	0,040	0,025	●		○
S.1.2	0,025	0,020	0,013	0,030	0,024	0,015	0,040	0,032	0,020	0,050	0,040	0,025	●		○
S.2.1	0,025	0,020	0,013	0,030	0,024	0,015	0,040	0,032	0,020	0,050	0,040	0,025	●		○
S.2.2	0,025	0,020	0,013	0,030	0,024	0,015	0,040	0,032	0,020	0,050	0,040	0,025	●		○
S.2.3	0,025	0,020	0,013	0,030	0,024	0,015	0,040	0,032	0,020	0,050	0,040	0,025	●		○
S.3.1	0,025	0,020	0,013	0,030	0,024	0,015	0,040	0,032	0,020	0,050	0,040	0,025	●		○
S.3.2	0,025	0,020	0,013	0,030	0,024	0,015	0,040	0,032	0,020	0,050	0,040	0,025	●		○
S.3.3															
H.1.1															
H.1.2															
H.1.3															
H.1.4															
H.2.1															
H.3.1															
O.1.1															
O.1.2															
O.2.1															
O.2.2															
O.3.1															

14

Referenčne vrednosti rezalnih podatkov – stebelni rezkar – tip W, kratki

Kazalo	HPC		54 590..., 54 591..., 54 594..., 54 595..., 54 610..., 54 611..., 54 640..., 54 642...																	
			Premer DC (mm) =																	
			2,7–3,0			3,7–4,0			4,7–5,0			5,7–7,0			7,7–9,0			9,7–11,0		
	v_c (m/min)	$a_{p\,max.}$ x DC	a_e 0,1–0,2 x DC	a_e 0,3–0,4 x DC	a_e 0,6–1,0 x DC	a_e 0,1–0,2 x DC	a_e 0,3–0,4 x DC	a_e 0,6–1,0 x DC	a_e 0,1–0,2 x DC	a_e 0,3–0,4 x DC	a_e 0,6–1,0 x DC	a_e 0,1–0,2 x DC	a_e 0,3–0,4 x DC	a_e 0,6–1,0 x DC	a_e 0,1–0,2 x DC	a_e 0,3–0,4 x DC	a_e 0,6–1,0 x DC	a_e 0,1–0,2 x DC	a_e 0,3–0,4 x DC	a_e 0,6–1,0 x DC
			f_z (mm)																	
N.1.1	560	1,0*	0,054	0,042	0,030	0,063	0,049	0,035	0,100	0,075	0,050	0,120	0,089	0,060	0,200	0,150	0,100	0,240	0,180	0,120
N.1.2	560	1,0*	0,054	0,042	0,030	0,063	0,049	0,035	0,100	0,075	0,050	0,120	0,089	0,060	0,200	0,150	0,100	0,240	0,180	0,120
N.2.1	336	1,0*	0,054	0,042	0,030	0,063	0,049	0,035	0,100	0,075	0,050	0,120	0,089	0,060	0,200	0,150	0,100	0,240	0,180	0,120
N.2.2	336	1,0*	0,054	0,042	0,030	0,063	0,049	0,035	0,100	0,075	0,050	0,120	0,089	0,060	0,200	0,150	0,100	0,240	0,180	0,120
N.2.3	224	1,0*	0,054	0,042	0,030	0,063	0,049	0,035	0,100	0,075	0,050	0,120	0,089	0,060	0,200	0,150	0,100	0,240	0,180	0,120
N.3.1	224	1,0*	0,036	0,028	0,020	0,054	0,042	0,030	0,080	0,060	0,040	0,100	0,075	0,050	0,160	0,120	0,080	0,200	0,150	0,100
N.3.2	160	1,0*	0,036	0,028	0,020	0,054	0,042	0,030	0,080	0,060	0,040	0,100	0,075	0,050	0,160	0,120	0,080	0,200	0,150	0,100
N.3.3	160	1,0*	0,036	0,028	0,020	0,054	0,042	0,030	0,080	0,060	0,040	0,100	0,075	0,050	0,160	0,120	0,080	0,200	0,150	0,100
N.4.1																				

* = a_p 1,5 × DC uporabiti samo v območju a_e0,1–0,4 × DC

Referenčne vrednosti rezalnih podatkov – stebelni rezkar – tip W, dolgi

Kazalo	HPC		50 960 ..., 54 590 ..., 54 592 ..., 54 591 ..., 54 593 ..., 54 594 ..., 54 595 ..., 54 596 ..., 54 597 ..., 54 610 ..., 54 611 ..., 54 612 ..., 54 613 ..., 54 620 ..., 54 630 ..., 54 631 ..., 54 640 ...																	
			Premer DC (mm) =																	
			2,7–3,0			3,7–4,0			4,7–5,0			5,7–7,0			7,7–9,0			9,7–11,0		
	v_c (m/min)	$a_{p\,max.}$ x DC	a_e 0,1–0,2 x DC	a_e 0,3–0,4 x DC	a_e 0,6–1,0 x DC	a_e 0,1–0,2 x DC	a_e 0,3–0,4 x DC	a_e 0,6–1,0 x DC	a_e 0,1–0,2 x DC	a_e 0,3–0,4 x DC	a_e 0,6–1,0 x DC	a_e 0,1–0,2 x DC	a_e 0,3–0,4 x DC	a_e 0,6–1,0 x DC	a_e 0,1–0,2 x DC	a_e 0,3–0,4 x DC	a_e 0,6–1,0 x DC	a_e 0,1–0,2 x DC	a_e 0,3–0,4 x DC	a_e 0,6–1,0 x DC
			f_z (mm)																	
N.1.1	320	1,0*	0,036	0,028	0,020	0,063	0,049	0,035	0,100	0,075	0,050	0,120	0,089	0,060	0,160	0,120	0,080	0,200	0,150	0,100
N.1.2	320	1,0*	0,036	0,028	0,020	0,063	0,049	0,035	0,100	0,075	0,050	0,120	0,089	0,060	0,160	0,120	0,080	0,200	0,150	0,100
N.2.1	192	1,0*	0,036	0,028	0,020	0,063	0,049	0,035	0,100	0,075	0,050	0,120	0,089	0,060	0,160	0,120	0,080	0,200	0,150	0,100
N.2.2	192	1,0*	0,036	0,028	0,020	0,063	0,049	0,035	0,100	0,075	0,050	0,120	0,089	0,060	0,160	0,120	0,080	0,200	0,150	0,100
N.2.3	128	1,0*	0,036	0,028	0,020	0,063	0,049	0,035	0,100	0,075	0,050	0,120	0,089	0,060	0,160	0,120	0,080	0,200	0,150	0,100
N.3.1	128	1,0*	0,027	0,021	0,015	0,045	0,035	0,025	0,070	0,052	0,035	0,100	0,075	0,050	0,140	0,100	0,070	0,180	0,130	0,090
N.3.2	92	1,0*	0,027	0,021	0,015	0,045	0,035	0,025	0,070	0,052	0,035	0,100	0,075	0,050	0,140	0,100	0,070	0,180	0,130	0,090
N.3.3	92	1,0*	0,027	0,021	0,015	0,045	0,035	0,025	0,070	0,052	0,035	0,100	0,075	0,050	0,140	0,100	0,070	0,180	0,130	0,090
N.4.1																				

* = a_p 1,5 × DC uporabiti samo v območju a_e0,1–0,4 × DC

Referenčne vrednosti rezalnih podatkov – stebelni rezkar – tip W und WR, zelo dolgi

Kazalo	HPC		54 590 ..., 54 592 ..., 54 610 ..., 54 612 ..., 54 630 ..., 54 631 ..., 54 632 ..., 54 633 ..., 54 650 ..., 54 640 ..., 54 642 ...																	
			Premer DC (mm) =																	
			2,7–3,0			3,7–4,0			4,7–5,0			5,7–7,0			7,7–9,0			9,7–11,0		
	v_c (m/min)	$a_{p\,max.}$ x DC	a_e 0,1–0,2 x DC	a_e 0,3–0,4 x DC	a_e 0,6–1,0 x DC	a_e 0,1–0,2 x DC	a_e 0,3–0,4 x DC	a_e 0,6–1,0 x DC	a_e 0,1–0,2 x DC	a_e 0,3–0,4 x DC	a_e 0,6–1,0 x DC	a_e 0,1–0,2 x DC	a_e 0,3–0,4 x DC	a_e 0,6–1,0 x DC	a_e 0,1–0,2 x DC	a_e 0,3–0,4 x DC	a_e 0,6–1,0 x DC	a_e 0,1–0,2 x DC	a_e 0,3–0,4 x DC	a_e 0,6–1,0 x DC
			f_z (mm)																	
N.1.1	240	0,750*	0,013	0,010	0,007	0,018	0,014	0,010	0,040	0,030	0,020	0,050	0,037	0,025	0,060	0,050	0,030	0,070	0,050	0,040
N.1.2	240	0,750*	0,013	0,010	0,007	0,018	0,014	0,010	0,040	0,030	0,020	0,050	0,037	0,025	0,060	0,050	0,030	0,070	0,050	0,040
N.2.1	144	0,750*	0,013	0,010	0,007	0,018	0,014	0,010	0,040	0,030	0,020	0,050	0,037	0,025	0,060	0,050	0,030	0,070	0,050	0,040
N.2.2	144	0,750*	0,013	0,010	0,007	0,018	0,014	0,010	0,040	0,030	0,020	0,050	0,037	0,025	0,060	0,050	0,030	0,070	0,050	0,040
N.2.3	100	0,750*	0,013	0,010	0,007	0,018	0,014	0,010	0,040	0,030	0,020	0,050	0,037	0,025	0,060	0,050	0,030	0,070	0,050	0,040
N.3.1	100	0,750*	0,009	0,007	0,005	0,014	0,011	0,008	0,020	0,015	0,010	0,030	0,022	0,015	0,040	0,030	0,020	0,050	0,040	0,030
N.3.2	72	0,750*	0,009	0,007	0,005	0,014	0,011	0,008	0,020	0,015	0,010	0,030	0,022	0,015	0,040	0,030	0,020	0,050	0,040	0,030
N.3.3	72	0,750*	0,009	0,007	0,005	0,014	0,011	0,008	0,020	0,015	0,010	0,030	0,022	0,015	0,040	0,030	0,020	0,050	0,040	0,030
N.4.1																				

* = a_p 1,5 × DC uporabiti samo v območju a_e0,1–0,4 × DC

Hlajenje z emulzijo

Referenčne vrednosti podajanja za radiusne in torusne rezkarje na → **strani 486**

Kazalo	54 590..., 54 591..., 54 594..., 54 595..., 54 610..., 54 611..., 54 640..., 54 642...																		Emulzija	MMS
	Premer DC (mm) =																			
	11,7–13,0			13,7–15,0			15,7–16,0			18,0			19,7–20,0			24,7–25,0				
	a_e 0,1–0,2 x DC	a_e 0,3–0,4 x DC	a_e 0,6–1,0 x DC	a_e 0,1–0,2 x DC	a_e 0,3–0,4 x DC	a_e 0,6–1,0 x DC	a_e 0,1–0,2 x DC	a_e 0,3–0,4 x DC	a_e 0,6–1,0 x DC	a_e 0,1–0,2 x DC	a_e 0,3–0,4 x DC	a_e 0,6–1,0 x DC	a_e 0,1–0,2 x DC	a_e 0,3–0,4 x DC	a_e 0,6–1,0 x DC	a_e 0,1–0,2 x DC	a_e 0,3–0,4 x DC	a_e 0,6–1,0 x DC		
	f_z (mm)																			
N.1.1	0,270	0,220	0,150	0,290	0,230	0,160	0,310	0,240	0,170	0,330	0,250	0,180	0,340	0,270	0,270	0,350	0,280	0,220	●	●
N.1.2	0,270	0,220	0,150	0,290	0,230	0,160	0,310	0,240	0,170	0,330	0,250	0,180	0,340	0,270	0,270	0,350	0,280	0,220	●	●
N.2.1	0,270	0,220	0,150	0,290	0,230	0,160	0,310	0,240	0,170	0,330	0,250	0,180	0,340	0,270	0,270	0,350	0,280	0,220	●	●
N.2.2	0,270	0,220	0,150	0,290	0,230	0,160	0,310	0,240	0,170	0,330	0,250	0,180	0,340	0,270	0,270	0,350	0,280	0,220	●	●
N.2.3	0,270	0,220	0,150	0,290	0,230	0,160	0,310	0,240	0,170	0,330	0,250	0,180	0,340	0,270	0,270	0,350	0,280	0,220	●	●
N.3.1	0,220	0,170	0,120	0,240	0,180	0,130	0,250	0,200	0,140	0,270	0,210	0,150	0,300	0,240	0,240	0,320	0,260	0,200	●	●
N.3.2	0,220	0,170	0,120	0,240	0,180	0,130	0,250	0,200	0,140	0,270	0,210	0,150	0,300	0,240	0,240	0,320	0,260	0,200	●	●
N.3.3	0,220	0,170	0,120	0,240	0,180	0,130	0,250	0,200	0,140	0,270	0,210	0,150	0,300	0,240	0,240	0,320	0,260	0,200	●	●
N.4.1																				

Kazalo	50 960 ..., 54 590 ..., 54 592 ..., 54 591 ..., 54 593 ..., 54 594 ..., 54 595 ..., 54 596 ..., 54 597 ..., 54 610 ..., 54 611 ..., 54 612 ..., 54 613 ..., 54 620 ..., 54 630 ..., 54 631 ..., 54 640 ...																		Emulzija	MMS
	Premer DC (mm) =																			
	11,7–13,0			13,7–15,0			15,7–16,0			18,0			19,7–20,0			24,7–25,0				
	a_e 0,1–0,2 x DC	a_e 0,3–0,4 x DC	a_e 0,6–1,0 x DC	a_e 0,1–0,2 x DC	a_e 0,3–0,4 x DC	a_e 0,6–1,0 x DC	a_e 0,1–0,2 x DC	a_e 0,3–0,4 x DC	a_e 0,6–1,0 x DC	a_e 0,1–0,2 x DC	a_e 0,3–0,4 x DC	a_e 0,6–1,0 x DC	a_e 0,1–0,2 x DC	a_e 0,3–0,4 x DC	a_e 0,6–1,0 x DC	a_e 0,1–0,2 x DC	a_e 0,3–0,4 x DC	a_e 0,6–1,0 x DC		
	f_z (mm)																			
N.1.1	0,220	0,170	0,120	0,240	0,180	0,130	0,250	0,200	0,140	0,270	0,210	0,150	0,300	0,240	0,170	0,320	0,260	0,200	●	●
N.1.2	0,220	0,170	0,120	0,240	0,180	0,130	0,250	0,200	0,140	0,270	0,210	0,150	0,300	0,240	0,170	0,320	0,260	0,200	●	●
N.2.1	0,220	0,170	0,120	0,240	0,180	0,130	0,250	0,200	0,140	0,270	0,210	0,150	0,300	0,240	0,170	0,320	0,260	0,200	●	●
N.2.2	0,220	0,170	0,120	0,240	0,180	0,130	0,250	0,200	0,140	0,270	0,210	0,150	0,300	0,240	0,170	0,320	0,260	0,200	●	●
N.2.3	0,220	0,170	0,120	0,240	0,180	0,130	0,250	0,200	0,140	0,270	0,210	0,150	0,300	0,240	0,170	0,320	0,260	0,200	●	●
N.3.1	0,200	0,160	0,110	0,220	0,170	0,120	0,230	0,180	0,130	0,260	0,200	0,140	0,260	0,210	0,150	0,290	0,230	0,180	●	●
N.3.2	0,200	0,160	0,110	0,220	0,170	0,120	0,230	0,180	0,130	0,260	0,200	0,140	0,260	0,210	0,150	0,290	0,230	0,180	●	●
N.3.3	0,200	0,160	0,110	0,220	0,170	0,120	0,230	0,180	0,130	0,260	0,200	0,140	0,260	0,210	0,150	0,290	0,230	0,180	●	●
N.4.1																				

Kazalo	54 590 ..., 54 592 ..., 54 610 ..., 54 612 ..., 54 630 ..., 54 631 ..., 54 632 ..., 54 633 ..., 54 650 ..., 54 640 ..., 54 642 ...																		Emulzija	MMS
	Premer DC (mm) =																			
	11,7–13,0			13,7–15,0			15,7–16,0			18,0			19,7–20,0			24,7–25,0				
	a_e 0,1–0,2 x DC	a_e 0,3–0,4 x DC	a_e 0,6–1,0 x DC	a_e 0,1–0,2 x DC	a_e 0,3–0,4 x DC	a_e 0,6–1,0 x DC	a_e 0,1–0,2 x DC	a_e 0,3–0,4 x DC	a_e 0,6–1,0 x DC	a_e 0,1–0,2 x DC	a_e 0,3–0,4 x DC	a_e 0,6–1,0 x DC	a_e 0,1–0,2 x DC	a_e 0,3–0,4 x DC	a_e 0,6–1,0 x DC	a_e 0,1–0,2 x DC	a_e 0,3–0,4 x DC	a_e 0,6–1,0 x DC		
	f_z (mm)																			
N.1.1	0,080	0,060	0,040	0,090	0,070	0,050	0,100	0,080	0,060	0,110	0,090	0,070	0,130	0,100	0,080	0,160	0,130	0,100	●	●
N.1.2	0,080	0,060	0,040	0,090	0,070	0,050	0,100	0,080	0,060	0,110	0,090	0,070	0,130	0,100	0,080	0,160	0,130	0,100	●	●
N.2.1	0,080	0,060	0,040	0,090	0,070	0,050	0,100	0,080	0,060	0,110	0,090	0,070	0,130	0,100	0,080	0,160	0,130	0,100	●	●
N.2.2	0,080	0,060	0,040	0,090	0,070	0,050	0,100	0,080	0,060	0,110	0,090	0,070	0,130	0,100	0,080	0,160	0,130	0,100	●	●
N.2.3	0,080	0,060	0,040	0,090	0,070	0,050	0,100	0,080	0,060	0,110	0,090	0,070	0,130	0,100	0,080	0,160	0,130	0,100	●	●
N.3.1	0,060	0,050	0,030	0,070	0,060	0,040	0,090	0,070	0,050	0,100	0,080	0,060	0,110	0,090	0,070	0,140	0,120	0,090	●	●
N.3.2	0,060	0,050	0,030	0,070	0,060	0,040	0,090	0,070	0,050	0,100	0,080	0,060	0,110	0,090	0,070	0,140	0,120	0,090	●	●
N.3.3	0,060	0,050	0,030	0,070	0,060	0,040	0,090	0,070	0,050	0,100	0,080	0,060	0,110	0,090	0,070	0,140	0,120	0,090	●	●
N.4.1																				

Referenčne vrednosti rezalnih podatkov – stebelni rezkar

Kazalo	Tip, kratki / dolgi		54 070 ..., 54 071 ..., 54 072 ...															
			Premer DC (mm) =															
			3			4			5			6			8			
	v_c (m/min)	$a_{p\,max.}$ x DC	a_e 0,1–0,2 x DC	a_e 0,3–0,4 x DC	a_e 0,6–1,0 x DC	a_e 0,1–0,2 x DC	a_e 0,3–0,4 x DC	a_e 0,6–1,0 x DC	a_e 0,1–0,2 x DC	a_e 0,3–0,4 x DC	a_e 0,6–1,0 x DC	a_e 0,1–0,2 x DC	a_e 0,3–0,4 x DC	a_e 0,6–1,0 x DC	a_e 0,1–0,2 x DC	a_e 0,3–0,4 x DC	a_e 0,6–1,0 x DC
			f_z (mm)															
P.1.1	210	1,0	0,028	0,022	0,014	0,038	0,030	0,019	0,049	0,039	0,025	0,060	0,048	0,030	0,080	0,064	0,040	
P.1.2	200	1,0	0,028	0,022	0,014	0,038	0,030	0,019	0,049	0,039	0,025	0,060	0,048	0,030	0,080	0,064	0,040	
P.1.3	200	1,0	0,028	0,022	0,014	0,038	0,030	0,019	0,049	0,039	0,025	0,060	0,048	0,030	0,080	0,064	0,040	
P.1.4	190	1,0	0,028	0,022	0,014	0,038	0,030	0,019	0,049	0,039	0,025	0,060	0,048	0,030	0,080	0,064	0,040	
P.1.5	190	1,0	0,028	0,022	0,014	0,038	0,030	0,019	0,049	0,039	0,025	0,060	0,048	0,030	0,080	0,064	0,040	
P.2.1	200	1,0	0,028	0,022	0,014	0,038	0,030	0,019	0,049	0,039	0,025	0,060	0,048	0,030	0,080	0,064	0,040	
P.2.2	190	1,0	0,022	0,018	0,011	0,030	0,024	0,015	0,038	0,030	0,019	0,046	0,037	0,023	0,062	0,050	0,031	
P.2.3	180	1,0	0,028	0,022	0,014	0,038	0,030	0,019	0,049	0,039	0,025	0,060	0,048	0,030	0,080	0,064	0,040	
P.2.4	170	1,0	0,022	0,018	0,011	0,030	0,024	0,015	0,038	0,030	0,019	0,046	0,037	0,023	0,062	0,050	0,031	
P.3.1	180	1,0	0,028	0,022	0,014	0,038	0,030	0,019	0,049	0,039	0,025	0,060	0,048	0,030	0,080	0,064	0,040	
P.3.2	170	1,0	0,028	0,022	0,014	0,038	0,030	0,019	0,049	0,039	0,025	0,060	0,048	0,030	0,080	0,064	0,040	
P.3.3	140	1,0	0,028	0,022	0,014	0,038	0,030	0,019	0,049	0,039	0,025	0,060	0,048	0,030	0,080	0,064	0,040	
P.4.1	100	1,0	0,017	0,014	0,009	0,024	0,019	0,012	0,031	0,025	0,016	0,038	0,030	0,019	0,052	0,042	0,026	
P.4.2	80	1,0	0,017	0,014	0,009	0,024	0,019	0,012	0,031	0,025	0,016	0,038	0,030	0,019	0,052	0,042	0,026	
M.1.1	100	1,0	0,017	0,014	0,009	0,024	0,019	0,012	0,031	0,025	0,016	0,038	0,030	0,019	0,052	0,042	0,026	
M.2.1	100	1,0	0,017	0,014	0,009	0,024	0,019	0,012	0,031	0,025	0,016	0,038	0,030	0,019	0,052	0,042	0,026	
M.3.1	100	1,0	0,017	0,014	0,009	0,024	0,019	0,012	0,031	0,025	0,016	0,038	0,030	0,019	0,052	0,042	0,026	
K.1.1	200	1,0	0,037	0,030	0,019	0,048	0,038	0,024	0,060	0,048	0,030	0,070	0,056	0,035	0,094	0,075	0,047	
K.1.2	180	1,0	0,037	0,030	0,019	0,048	0,038	0,024	0,060	0,048	0,030	0,070	0,056	0,035	0,094	0,075	0,047	
K.2.1	190	1,0	0,028	0,022	0,014	0,038	0,030	0,019	0,049	0,039	0,025	0,060	0,048	0,030	0,080	0,064	0,040	
K.2.2	170	1,0	0,028	0,022	0,014	0,038	0,030	0,019	0,049	0,039	0,025	0,060	0,048	0,030	0,080	0,064	0,040	
K.3.1	180	1,0	0,028	0,022	0,014	0,038	0,030	0,019	0,049	0,039	0,025	0,060	0,048	0,030	0,080	0,064	0,040	
K.3.2	160	1,0	0,028	0,022	0,014	0,038	0,030	0,019	0,049	0,039	0,025	0,060	0,048	0,030	0,080	0,064	0,040	
N.1.1																		
N.1.2																		
N.2.1																		
N.2.2																		
N.2.3																		
N.3.1	350	1,0	0,037	0,030	0,019	0,048	0,038	0,024	0,060	0,048	0,030	0,070	0,056	0,035	0,094	0,075	0,047	
N.3.2	350	1,0	0,037	0,030	0,019	0,048	0,038	0,024	0,060	0,048	0,030	0,070	0,056	0,035	0,094	0,075	0,047	
N.3.3	280	1,0	0,037	0,030	0,019	0,048	0,038	0,024	0,060	0,048	0,030	0,070	0,056	0,035	0,094	0,075	0,047	
N.4.1																		
S.1.1	30	1,0	0,015	0,012	0,008	0,020	0,016	0,010	0,025	0,020	0,013	0,030	0,024	0,015	0,040	0,032	0,020	
S.1.2	30	1,0	0,015	0,012	0,008	0,020	0,016	0,010	0,025	0,020	0,013	0,030	0,024	0,015	0,040	0,032	0,020	
S.2.1	30	1,0	0,015	0,012	0,008	0,020	0,016	0,010	0,025	0,020	0,013	0,030	0,024	0,015	0,040	0,032	0,020	
S.2.2	30	1,0	0,015	0,012	0,008	0,020	0,016	0,010	0,025	0,020	0,013	0,030	0,024	0,015	0,040	0,032	0,020	
S.2.3	30	1,0	0,015	0,012	0,008	0,020	0,016	0,010	0,025	0,020	0,013	0,030	0,024	0,015	0,040	0,032	0,020	
S.3.1	90	1,0	0,028	0,022	0,014	0,038	0,030	0,019	0,049	0,039	0,025	0,060	0,048	0,030	0,080	0,064	0,040	
S.3.2	50	1,0	0,017	0,014	0,009	0,024	0,019	0,012	0,031	0,025	0,016	0,038	0,030	0,019	0,052	0,042	0,026	
S.3.3																		
H.1.1																		
H.1.2																		
H.1.3																		
H.1.4																		
H.2.1																		
H.3.1																		
O.1.1																		
O.1.2																		
O.2.1																		
O.2.2																		
O.3.1																		

Potopni kot za poševno in spiralno rezkanje: 3°

Kazalo	54 070 ..., 54 071 ..., 54 072 ...												● 1. izbira ○ Primerno		
	Premer DC (mm) =														
	10			12			16			20					
	a_e 0,1–0,2 x DC	a_e 0,3–0,4 x DC	a_e 0,6–1,0 x DC	a_e 0,1–0,2 x DC	a_e 0,3–0,4 x DC	a_e 0,6–1,0 x DC	a_e 0,1–0,2 x DC	a_e 0,3–0,4 x DC	a_e 0,6–1,0 x DC	a_e 0,1–0,2 x DC	a_e 0,3–0,4 x DC	a_e 0,6–1,0 x DC	Emulzija	Stisnjeni zrak	MMS
	f_z (mm)														
P.1.1	0,100	0,080	0,050	0,120	0,096	0,060	0,150	0,120	0,075	0,170	0,136	0,085	●	○	○
P.1.2	0,100	0,080	0,050	0,120	0,096	0,060	0,150	0,120	0,075	0,170	0,136	0,085	●	○	○
P.1.3	0,100	0,080	0,050	0,120	0,096	0,060	0,150	0,120	0,075	0,170	0,136	0,085	●	○	○
P.1.4	0,100	0,080	0,050	0,120	0,096	0,060	0,150	0,120	0,075	0,170	0,136	0,085	●	○	○
P.1.5	0,100	0,080	0,050	0,120	0,096	0,060	0,150	0,120	0,075	0,170	0,136	0,085	●	○	○
P.2.1	0,100	0,080	0,050	0,120	0,096	0,060	0,150	0,120	0,075	0,170	0,136	0,085	●	○	○
P.2.2	0,078	0,062	0,039	0,094	0,075	0,047	0,118	0,094	0,059	0,134	0,107	0,067	●	○	○
P.2.3	0,100	0,080	0,050	0,120	0,096	0,060	0,150	0,120	0,075	0,170	0,136	0,085	●	○	○
P.2.4	0,078	0,062	0,039	0,094	0,075	0,047	0,118	0,094	0,059	0,134	0,107	0,067	●	○	○
P.3.1	0,100	0,080	0,050	0,120	0,096	0,060	0,150	0,120	0,075	0,170	0,136	0,085	●	○	○
P.3.2	0,100	0,080	0,050	0,120	0,096	0,060	0,150	0,120	0,075	0,170	0,136	0,085	●	○	○
P.3.3	0,100	0,080	0,050	0,120	0,096	0,060	0,150	0,120	0,075	0,170	0,136	0,085	●	○	○
P.4.1	0,066	0,053	0,033	0,080	0,064	0,040	0,101	0,081	0,051	0,115	0,092	0,058	●		
P.4.2	0,066	0,053	0,033	0,080	0,064	0,040	0,101	0,081	0,051	0,115	0,092	0,058	●		
M.1.1	0,066	0,053	0,033	0,080	0,064	0,040	0,101	0,081	0,051	0,115	0,092	0,058	●		
M.2.1	0,066	0,053	0,033	0,080	0,064	0,040	0,101	0,081	0,051	0,115	0,092	0,058	●		
M.3.1	0,066	0,053	0,033	0,080	0,064	0,040	0,101	0,081	0,051	0,115	0,092	0,058	●		
K.1.1	0,116	0,093	0,058	0,140	0,112	0,070	0,173	0,138	0,087	0,196	0,157	0,098	●	○	○
K.1.2	0,116	0,093	0,058	0,140	0,112	0,070	0,173	0,138	0,087	0,196	0,157	0,098	●	○	○
K.2.1	0,100	0,080	0,050	0,120	0,096	0,060	0,150	0,120	0,075	0,170	0,136	0,085	●	○	○
K.2.2	0,100	0,080	0,050	0,120	0,096	0,060	0,150	0,120	0,075	0,170	0,136	0,085	●	○	○
K.3.1	0,100	0,080	0,050	0,120	0,096	0,060	0,150	0,120	0,075	0,170	0,136	0,085	●	○	○
K.3.2	0,100	0,080	0,050	0,120	0,096	0,060	0,150	0,120	0,075	0,170	0,136	0,085	●	○	○
N.1.1															
N.1.2															
N.2.1															
N.2.2															
N.2.3															
N.3.1	0,116	0,093	0,058	0,140	0,112	0,070	0,173	0,138	0,087	0,196	0,157	0,098	●		
N.3.2	0,116	0,093	0,058	0,140	0,112	0,070	0,173	0,138	0,087	0,196	0,157	0,098	●		
N.3.3	0,116	0,093	0,058	0,140	0,112	0,070	0,173	0,138	0,087	0,196	0,157	0,098	●		
N.4.1															
S.1.1	0,050	0,040	0,025	0,060	0,048	0,030	0,075	0,060	0,038	0,084	0,067	0,042	●		
S.1.2	0,050	0,040	0,025	0,060	0,048	0,030	0,075	0,060	0,038	0,084	0,067	0,042	●		
S.2.1	0,050	0,040	0,025	0,060	0,048	0,030	0,075	0,060	0,038	0,084	0,067	0,042	●		
S.2.2	0,050	0,040	0,025	0,060	0,048	0,030	0,075	0,060	0,038	0,084	0,067	0,042	●		
S.2.3	0,050	0,040	0,025	0,060	0,048	0,030	0,075	0,060	0,038	0,084	0,067	0,042	●		
S.3.1	0,100	0,080	0,050	0,120	0,096	0,060	0,150	0,120	0,075	0,170	0,136	0,085	●		
S.3.2	0,066	0,053	0,033	0,080	0,064	0,040	0,101	0,081	0,051	0,115	0,092	0,058	●		
S.3.3															
H.1.1															
H.1.2															
H.1.3															
H.1.4															
H.2.1															
H.3.1															
O.1.1															
O.1.2															
O.2.1															
O.2.2															
O.3.1															

14

Referenčne vrednosti rezalnih podatkov – stebelni rezkar

Kazalo	Tip, dolgi		54 078 ...															
			Premer DC (mm) =															
			6			8			10			12			16			
	v_c (m/min)	$a_{p\,max.}$ x DC	a_e 0,1–0,2 x DC	a_e 0,3–0,4 x DC	a_e 0,6–1,0 x DC	a_e 0,1–0,2 x DC	a_e 0,3–0,4 x DC	a_e 0,6–1,0 x DC	a_e 0,1–0,2 x DC	a_e 0,3–0,4 x DC	a_e 0,6–1,0 x DC	a_e 0,1–0,2 x DC	a_e 0,3–0,4 x DC	a_e 0,6–1,0 x DC	a_e 0,1–0,2 x DC	a_e 0,3–0,4 x DC	a_e 0,6–1,0 x DC
			f_z (mm)															
P.1.1	120	1xDC	0,048	0,038	0,024	0,062	0,050	0,031	0,075	0,060	0,038	0,089	0,071	0,045	0,110	0,088	0,055	
P.1.2	110	1xDC	0,041	0,033	0,021	0,054	0,043	0,027	0,066	0,053	0,033	0,079	0,063	0,040	0,099	0,079	0,050	
P.1.3	110	1xDC	0,041	0,033	0,021	0,054	0,043	0,027	0,066	0,053	0,033	0,079	0,063	0,040	0,099	0,079	0,050	
P.1.4	110	1xDC	0,041	0,033	0,021	0,054	0,043	0,027	0,066	0,053	0,033	0,079	0,063	0,040	0,099	0,079	0,050	
P.1.5	110	1xDC	0,041	0,033	0,021	0,054	0,043	0,027	0,066	0,053	0,033	0,079	0,063	0,040	0,099	0,079	0,050	
P.2.1	110	1xDC	0,041	0,033	0,021	0,054	0,043	0,027	0,066	0,053	0,033	0,079	0,063	0,040	0,099	0,079	0,050	
P.2.2	110	1xDC	0,041	0,033	0,021	0,054	0,043	0,027	0,066	0,053	0,033	0,079	0,063	0,040	0,099	0,079	0,050	
P.2.3	110	1xDC	0,041	0,033	0,021	0,054	0,043	0,027	0,066	0,053	0,033	0,079	0,063	0,040	0,099	0,079	0,050	
P.2.4	95	1xDC	0,041	0,033	0,021	0,054	0,043	0,027	0,066	0,053	0,033	0,079	0,063	0,040	0,099	0,079	0,050	
P.3.1	95	1xDC	0,041	0,033	0,021	0,054	0,043	0,027	0,066	0,053	0,033	0,079	0,063	0,040	0,099	0,079	0,050	
P.3.2	95	1xDC	0,041	0,033	0,021	0,054	0,043	0,027	0,066	0,053	0,033	0,079	0,063	0,040	0,099	0,079	0,050	
P.3.3																		
P.4.1	70	1xDC	0,041	0,033	0,021	0,054	0,043	0,027	0,066	0,053	0,033	0,079	0,063	0,040	0,099	0,079	0,050	
P.4.2	60	1xDC	0,041	0,033	0,021	0,054	0,043	0,027	0,066	0,053	0,033	0,079	0,063	0,040	0,099	0,079	0,050	
M.1.1	70	1xDC	0,041	0,033	0,021	0,054	0,043	0,027	0,066	0,053	0,033	0,079	0,063	0,040	0,099	0,079	0,050	
M.2.1	70	1xDC	0,041	0,033	0,021	0,054	0,043	0,027	0,066	0,053	0,033	0,079	0,063	0,040	0,099	0,079	0,050	
M.3.1	70	1xDC	0,041	0,033	0,021	0,054	0,043	0,027	0,066	0,053	0,033	0,079	0,063	0,040	0,099	0,079	0,050	
K.1.1	130	1xDC	0,078	0,062	0,039	0,100	0,080	0,050	0,122	0,098	0,061	0,144	0,115	0,072	0,177	0,142	0,089	
K.1.2	120	1xDC	0,078	0,062	0,039	0,100	0,080	0,050	0,122	0,098	0,061	0,144	0,115	0,072	0,177	0,142	0,089	
K.2.1	130	1xDC	0,058	0,046	0,029	0,072	0,058	0,036	0,086	0,069	0,043	0,102	0,082	0,051	0,124	0,099	0,062	
K.2.2	120	1xDC	0,058	0,046	0,029	0,072	0,058	0,036	0,086	0,069	0,043	0,102	0,082	0,051	0,124	0,099	0,062	
K.3.1	130	1xDC	0,078	0,062	0,039	0,100	0,080	0,050	0,122	0,098	0,061	0,144	0,115	0,072	0,177	0,142	0,089	
K.3.2	130	1xDC	0,078	0,062	0,039	0,100	0,080	0,050	0,122	0,098	0,061	0,144	0,115	0,072	0,177	0,142	0,089	
N.1.1																		
N.1.2																		
N.2.1																		
N.2.2																		
N.2.3																		
N.3.1																		
N.3.2																		
N.3.3																		
N.4.1																		
S.1.1																		
S.1.2																		
S.2.1																		
S.2.2																		
S.2.3																		
S.3.1																		
S.3.2																		
S.3.3																		
H.1.1																		
H.1.2																		
H.1.3																		
H.1.4																		
H.2.1																		
H.3.1																		
O.1.1																		
O.1.2																		
O.2.1																		
O.2.2																		
O.3.1																		

Potopni kot za poševno in spiralno rezkanje: 3°

Pri rezalni širini a_e < 0,3×DC je mogoče uporabiti globino reza a_p 3×DC.

Kazalo	54 078 ... Premer DC (mm) = 20 f_z (mm)			● 1. izbira ○ Primerno		
	a_e 0,1–0,2 x DC	a_e 0,3–0,4 x DC	a_e 0,6–1,0 x DC	Emulzija	Stisnjeni zrak	MMS
P.1.1	0,123	0,098	0,062	●	●	○
P.1.2	0,111	0,089	0,056	●	●	○
P.1.3	0,111	0,089	0,056	●	●	○
P.1.4	0,111	0,089	0,056	●	●	○
P.1.5	0,111	0,089	0,056	●	●	○
P.2.1	0,111	0,089	0,056	●	●	○
P.2.2	0,111	0,089	0,056	●	●	○
P.2.3	0,111	0,089	0,056	●	●	○
P.2.4	0,111	0,089	0,056	●	●	○
P.3.1	0,111	0,089	0,056	●	●	○
P.3.2	0,111	0,089	0,056	●	●	○
P.3.3						
P.4.1	0,111	0,089	0,056	●		
P.4.2	0,111	0,089	0,056	●		
M.1.1	0,111	0,089	0,056	●		
M.2.1	0,111	0,089	0,056	●		
M.3.1	0,111	0,089	0,056	●		
K.1.1	0,200	0,160	0,100		●	●
K.1.2	0,200	0,160	0,100		●	●
K.2.1	0,139	0,111	0,070		●	●
K.2.2	0,139	0,111	0,070		●	●
K.3.1	0,200	0,160	0,100		●	●
K.3.2	0,200	0,160	0,100		●	●
N.1.1						
N.1.2						
N.2.1						
N.2.2						
N.2.3						
N.3.1						
N.3.2						
N.3.3						
N.4.1						
S.1.1						
S.1.2						
S.2.1						
S.2.2						
S.2.3						
S.3.1						
S.3.2						
S.3.3						
H.1.1						
H.1.2						
H.1.3						
H.1.4						
H.2.1						
H.3.1						
O.1.1						
O.1.2						
O.2.1						
O.2.2						
O.3.1						

Referenčne vrednosti rezalnih podatkov – stebelni rezkar

Kazalo	Tip, zelo dolgi		54 070 ..., 54 071 ..., 54 072 ...														
			Premer DC (mm) =														
			3			4			5			6			8		
	v_c (m/min)	$a_{p\,max.}$ x DC	a_e 0,1–0,2 x DC	a_e 0,3–0,4 x DC	a_e 0,6–1,0 x DC	a_e 0,1–0,2 x DC	a_e 0,3–0,4 x DC	a_e 0,6–1,0 x DC	a_e 0,1–0,2 x DC	a_e 0,3–0,4 x DC	a_e 0,6–1,0 x DC	a_e 0,1–0,2 x DC	a_e 0,3–0,4 x DC	a_e 0,6–1,0 x DC	a_e 0,1–0,2 x DC	a_e 0,3–0,4 x DC	a_e 0,6–1,0 x DC
			f_z (mm)														
P.1.1	120	0,8	0,027	0,022	0,014	0,034	0,027	0,017	0,041	0,033	0,021	0,048	0,038	0,024	0,062	0,050	0,031
P.1.2	110	0,8	0,022	0,018	0,011	0,028	0,022	0,014	0,034	0,027	0,017	0,041	0,033	0,021	0,054	0,043	0,027
P.1.3	110	0,8	0,022	0,018	0,011	0,028	0,022	0,014	0,034	0,027	0,017	0,041	0,033	0,021	0,054	0,043	0,027
P.1.4	110	0,8	0,022	0,018	0,011	0,028	0,022	0,014	0,034	0,027	0,017	0,041	0,033	0,021	0,054	0,043	0,027
P.1.5	110	0,8	0,022	0,018	0,011	0,028	0,022	0,014	0,034	0,027	0,017	0,041	0,033	0,021	0,054	0,043	0,027
P.2.1	110	0,8	0,022	0,018	0,011	0,028	0,022	0,014	0,034	0,027	0,017	0,041	0,033	0,021	0,054	0,043	0,027
P.2.2	110	0,8	0,022	0,018	0,011	0,028	0,022	0,014	0,034	0,027	0,017	0,041	0,033	0,021	0,054	0,043	0,027
P.2.3	110	0,8	0,022	0,018	0,011	0,028	0,022	0,014	0,034	0,027	0,017	0,041	0,033	0,021	0,054	0,043	0,027
P.2.4	95	0,8	0,022	0,018	0,011	0,028	0,022	0,014	0,034	0,027	0,017	0,041	0,033	0,021	0,054	0,043	0,027
P.3.1	95	0,8	0,022	0,018	0,011	0,028	0,022	0,014	0,034	0,027	0,017	0,041	0,033	0,021	0,054	0,043	0,027
P.3.2	95	0,8	0,022	0,018	0,011	0,028	0,022	0,014	0,034	0,027	0,017	0,041	0,033	0,021	0,054	0,043	0,027
P.3.3																	
P.4.1	70	0,8	0,022	0,018	0,011	0,028	0,022	0,014	0,034	0,027	0,017	0,041	0,033	0,021	0,054	0,043	0,027
P.4.2	60	0,8	0,022	0,018	0,011	0,028	0,022	0,014	0,034	0,027	0,017	0,041	0,033	0,021	0,054	0,043	0,027
M.1.1	70	0,8	0,022	0,018	0,011	0,028	0,022	0,014	0,034	0,027	0,017	0,041	0,033	0,021	0,054	0,043	0,027
M.2.1	70	0,8	0,022	0,018	0,011	0,028	0,022	0,014	0,034	0,027	0,017	0,041	0,033	0,021	0,054	0,043	0,027
M.3.1	70	0,8	0,022	0,018	0,011	0,028	0,022	0,014	0,034	0,027	0,017	0,041	0,033	0,021	0,054	0,043	0,027
K.1.1	130	0,8	0,044	0,035	0,022	0,056	0,045	0,028	0,066	0,053	0,033	0,078	0,062	0,039	0,100	0,080	0,050
K.1.2	120	0,8	0,044	0,035	0,022	0,056	0,045	0,028	0,066	0,053	0,033	0,078	0,062	0,039	0,100	0,080	0,050
K.2.1	130	0,8	0,035	0,028	0,018	0,042	0,034	0,021	0,050	0,040	0,025	0,058	0,046	0,029	0,072	0,058	0,036
K.2.2	120	0,8	0,035	0,028	0,018	0,042	0,034	0,021	0,050	0,040	0,025	0,058	0,046	0,029	0,072	0,058	0,036
K.3.1	130	0,8	0,044	0,035	0,022	0,056	0,045	0,028	0,066	0,053	0,033	0,078	0,062	0,039	0,100	0,080	0,050
K.3.2	130	0,8	0,044	0,035	0,022	0,056	0,045	0,028	0,066	0,053	0,033	0,078	0,062	0,039	0,100	0,080	0,050
N.1.1																	
N.1.2																	
N.2.1																	
N.2.2																	
N.2.3																	
N.3.1																	
N.3.2																	
N.3.3																	
N.4.1																	
S.1.1																	
S.1.2																	
S.2.1																	
S.2.2																	
S.2.3																	
S.3.1																	
S.3.2																	
S.3.3																	
H.1.1																	
H.1.2																	
H.1.3																	
H.1.4																	
H.2.1																	
H.3.1																	
O.1.1																	
O.1.2																	
O.2.1																	
O.2.2																	
O.3.1																	

Potopni kot za poševno in spiralno rezkanje: 3°

Kazalo	54 070 ..., 54 071 ..., 54 072 ...												● 1. izbira ○ Primerno		
	Premer DC (mm) =														
	10			12			16			20					
	a_e 0,1–0,2 x DC	a_e 0,3–0,4 x DC	a_e 0,6–1,0 x DC	a_e 0,1–0,2 x DC	a_e 0,3–0,4 x DC	a_e 0,6–1,0 x DC	a_e 0,1–0,2 x DC	a_e 0,3–0,4 x DC	a_e 0,6–1,0 x DC	a_e 0,1–0,2 x DC	a_e 0,3–0,4 x DC	a_e 0,6–1,0 x DC	Emulzija	Stisnjeni zrak	MMS
	f_z (mm)														
P.1.1	0,075	0,060	0,038	0,089	0,071	0,045	0,110	0,088	0,055	0,123	0,098	0,062	●	○	○
P.1.2	0,066	0,053	0,033	0,079	0,063	0,040	0,099	0,079	0,050	0,111	0,089	0,056	●	○	○
P.1.3	0,066	0,053	0,033	0,079	0,063	0,040	0,099	0,079	0,050	0,111	0,089	0,056	●	○	○
P.1.4	0,066	0,053	0,033	0,079	0,063	0,040	0,099	0,079	0,050	0,111	0,089	0,056	●	○	○
P.1.5	0,066	0,053	0,033	0,079	0,063	0,040	0,099	0,079	0,050	0,111	0,089	0,056	●	○	○
P.2.1	0,066	0,053	0,033	0,079	0,063	0,040	0,099	0,079	0,050	0,111	0,089	0,056	●	○	○
P.2.2	0,066	0,053	0,033	0,079	0,063	0,040	0,099	0,079	0,050	0,111	0,089	0,056	●	○	○
P.2.3	0,066	0,053	0,033	0,079	0,063	0,040	0,099	0,079	0,050	0,111	0,089	0,056	●	○	○
P.2.4	0,066	0,053	0,033	0,079	0,063	0,040	0,099	0,079	0,050	0,111	0,089	0,056	●	○	○
P.3.1	0,066	0,053	0,033	0,079	0,063	0,040	0,099	0,079	0,050	0,111	0,089	0,056	●	○	○
P.3.2	0,066	0,053	0,033	0,079	0,063	0,040	0,099	0,079	0,050	0,111	0,089	0,056	●	○	○
P.3.3															
P.4.1	0,066	0,053	0,033	0,079	0,063	0,040	0,099	0,079	0,050	0,111	0,089	0,056	●		
P.4.2	0,066	0,053	0,033	0,079	0,063	0,040	0,099	0,079	0,050	0,111	0,089	0,056	●		
M.1.1	0,066	0,053	0,033	0,079	0,063	0,040	0,099	0,079	0,050	0,111	0,089	0,056	●		
M.2.1	0,066	0,053	0,033	0,079	0,063	0,040	0,099	0,079	0,050	0,111	0,089	0,056	●		
M.3.1	0,066	0,053	0,033	0,079	0,063	0,040	0,099	0,079	0,050	0,111	0,089	0,056	●		
K.1.1	0,122	0,098	0,061	0,144	0,115	0,072	0,177	0,142	0,089	0,200	0,160	0,100	●	○	○
K.1.2	0,122	0,098	0,061	0,144	0,115	0,072	0,177	0,142	0,089	0,200	0,160	0,100	●	○	○
K.2.1	0,086	0,069	0,043	0,102	0,082	0,051	0,124	0,099	0,062	0,139	0,111	0,070	●	○	○
K.2.2	0,086	0,069	0,043	0,102	0,082	0,051	0,124	0,099	0,062	0,139	0,111	0,070	●	○	○
K.3.1	0,122	0,098	0,061	0,144	0,115	0,072	0,177	0,142	0,089	0,200	0,160	0,100	●	○	○
K.3.2	0,122	0,098	0,061	0,144	0,115	0,072	0,177	0,142	0,089	0,200	0,160	0,100	●	○	○
N.1.1															
N.1.2															
N.2.1															
N.2.2															
N.2.3															
N.3.1															
N.3.2															
N.3.3															
N.4.1															
S.1.1															
S.1.2															
S.2.1															
S.2.2															
S.2.3															
S.3.1															
S.3.2															
S.3.3															
H.1.1															
H.1.2															
H.1.3															
H.1.4															
H.2.1															
H.3.1															
O.1.1															
O.1.2															
O.2.1															
O.2.2															
O.3.1															

14

Referenčne vrednosti rezalnih podatkov – Rezkar za fino obdelavo

Kazalo	Tip, dolgi	Tip, zelo dolgi	Tip, dolgi / zelo dolgi	54 075 ..., 54 076 ...						● 1. izbira ○ Primerno		
				Premer DC (mm) =								
				6	8	10	12	16	20			
				a_e 0,05 x DC								
	v_c (m/min)		$a_{p\ najv.}$ × DC	f_z (mm)						Emulzija	Stisnjeni zrak	MMS
P.1.1	210	145	2,0	0,027	0,036	0,045	0,054	0,068	0,077	●	○	○
P.1.2	200	140	2,0	0,027	0,036	0,045	0,054	0,068	0,077	●	○	○
P.1.3	200	140	2,0	0,027	0,036	0,045	0,054	0,068	0,077	●	○	○
P.1.4	185	130	2,0	0,027	0,036	0,045	0,054	0,068	0,077	●	○	○
P.1.5	185	130	2,0	0,027	0,036	0,045	0,054	0,068	0,077	●	○	○
P.2.1	200	140	2,0	0,027	0,036	0,045	0,054	0,068	0,077	●	○	○
P.2.2	185	130	2,0	0,021	0,028	0,035	0,042	0,053	0,060	●	○	○
P.2.3	175	125	2,0	0,027	0,036	0,045	0,054	0,068	0,077	●	○	○
P.2.4	170	115	2,0	0,021	0,028	0,035	0,042	0,053	0,060	●	○	○
P.3.1	180	125	2,0	0,027	0,036	0,045	0,054	0,068	0,077	●	○	○
P.3.2	170	115	2,0	0,027	0,036	0,045	0,054	0,068	0,077	●	○	○
P.3.3	140	95	2,0	0,027	0,036	0,045	0,054	0,068	0,077	●	○	○
P.4.1	95	65	2,0	0,017	0,023	0,030	0,036	0,045	0,052	●		
P.4.2	80	60	2,0	0,017	0,023	0,030	0,036	0,045	0,052	●		
M.1.1	95	65	2,0	0,017	0,023	0,030	0,036	0,045	0,052	●		
M.2.1	95	65	2,0	0,017	0,023	0,030	0,036	0,045	0,052	●		
M.3.1	95	65	2,0	0,017	0,023	0,030	0,036	0,045	0,052	●		
K.1.1	200	140	2,0	0,032	0,042	0,052	0,063	0,078	0,088	●	○	○
K.1.2	175	125	2,0	0,032	0,042	0,052	0,063	0,078	0,088	●	○	○
K.2.1	185	130	2,0	0,027	0,036	0,045	0,054	0,068	0,077	●	○	○
K.2.2	170	115	2,0	0,027	0,036	0,045	0,054	0,068	0,077	●	○	○
K.3.1	175	125	2,0	0,027	0,036	0,045	0,054	0,068	0,077	●	○	○
K.3.2	160	110	2,0	0,027	0,036	0,045	0,054	0,068	0,077	●	○	○
N.1.1												
N.1.2												
N.2.1												
N.2.2												
N.2.3												
N.3.1	345	240	2,0	0,032	0,042	0,052	0,063	0,078	0,088	●	○	○
N.3.2	345	240	2,0	0,032	0,042	0,052	0,063	0,078	0,088	●	○	○
N.3.3	280	196	2,0	0,032	0,042	0,052	0,063	0,078	0,088	●	○	○
N.4.1												
S.1.1	35	25	2,0	0,014	0,018	0,023	0,027	0,034	0,038	●		
S.1.2	35	25	2,0	0,014	0,018	0,023	0,027	0,034	0,038	●		
S.2.1	35	25	2,0	0,014	0,018	0,023	0,027	0,034	0,038	●		
S.2.2	35	25	2,0	0,014	0,018	0,023	0,027	0,034	0,038	●		
S.2.3	35	25	2,0	0,014	0,018	0,023	0,027	0,034	0,038	●		
S.3.1	160	110	2,0	0,027	0,036	0,045	0,054	0,068	0,077	●		
S.3.2	100	70	2,0	0,017	0,023	0,030	0,036	0,045	0,052	●		
S.3.3												
H.1.1												
H.1.2												
H.1.3												
H.1.4												
H.2.1												
H.3.1												
O.1.1												
O.1.2												
O.2.1												
O.2.2												
O.3.1												

Potopni kot za poševno in spiralno rezkanje: 1°

Referenčne vrednosti rezalnih podatkov – rezila za krožno žago

Kazalo	54 700 ... / 54 701 ...	
	Krožne žage	
	Popolnoma trda kovina VHM, fina	
	v_c (m/min)	f_z (mm)
P.1.1	80–140	0,002–0,012
P.1.2	50–80	0,001–0,012
P.1.3	50–80	0,001–0,012
P.1.4	50–80	0,001–0,012
P.1.5	50–80	0,001–0,012
P.2.1	50–80	0,001–0,012
P.2.2	50–80	0,001–0,012
P.2.3	50–80	0,001–0,012
P.2.4	50–80	0,001–0,012
P.3.1	50–80	0,001–0,012
P.3.2	50–80	0,001–0,012
P.3.3	50–80	0,001–0,012
P.4.1	80–120	0,001–0,012
P.4.2	50–80	0,001–0,012
M.1.1	50–80	0,001–0,012
M.2.1	50–80	0,001–0,012
M.3.1	50–80	0,001–0,012
K.1.1	80–140	0,002–0,012
K.1.2	50–80	0,001–0,010
K.2.1	50–80	0,001–0,010
K.2.2	50–80	0,001–0,010
K.3.1	50–80	0,001–0,010
K.3.2	50–80	0,001–0,010
N.1.1	200–500	0,003–0,012
N.1.2	200–500	0,003–0,012
N.2.1	200–450	0,003–0,012
N.2.2	200–450	0,003–0,012
N.2.3	200–450	0,003–0,012
N.3.1	200–450	0,003–0,012
N.3.2	200–450	0,003–0,012
N.3.3	200–450	0,003–0,012
N.4.1		
S.1.1	20–30	0,001–0,012
S.1.2	20–30	0,001–0,012
S.2.1	20–30	0,001–0,012
S.2.2	20–30	0,001–0,012
S.2.3	20–30	0,001–0,012
S.3.1	30–70	0,001–0,012
S.3.2	30–70	0,001–0,012
S.3.3	30–70	0,001–0,012
H.1.1		
H.1.2		
H.1.3		
H.1.4		
H.2.1		
H.3.1		
O.1.1	130–200	0,003–0,015
O.1.2	130–200	0,003–0,015
O.2.1		
O.2.2		
O.3.1		

14

Rezalni podatki so močno odvisni od zunanjih pogojev, kot so stabilnost orodja, vpetje obdelovanca, material in tip stroja.
Navedeni podatki predstavljajo možne rezalne podatke, ki jih je treba, odvisno od pogojev pri uporabi, popraviti navzgor ali navzdol.

Referenčne vrednosti rezalnih podatkov – groborezno-gladilni rezkar NTR

Kazalo	a_s 0,1–0,4 x DC	a_s 0,6–1,0 x DC	$a_{p\,najv.}$ v mm	52 318 ... Premer DC (mm) = 6 a_e 0,1–0,2 x DC	6 a_e 0,3–0,4 x DC	6 a_e 0,6–1,0 x DC	8 a_e 0,1–0,2 x DC	8 a_e 0,3–0,4 x DC	8 a_e 0,6–1,0 x DC	10 a_e 0,1–0,2 x DC	10 a_e 0,3–0,4 x DC	10 a_e 0,6–1,0 x DC	12 a_e 0,1–0,2 x DC	12 a_e 0,3–0,4 x DC	12 a_e 0,6–1,0 x DC	14 a_e 0,1–0,2 x DC	14 a_e 0,3–0,4 x DC	14 a_e 0,6–1,0 x DC
	v_c (m/min)			f_z (mm)														
P.1.1	**250**	140	1xDC	0,074	0,047	0,028	0,095	0,060	0,035	0,114	0,072	0,042	0,131	0,083	0,049	0,145	0,092	0,055
P.1.2	**250**	140	1xDC	0,074	0,047	0,028	0,095	0,060	0,035	0,114	0,072	0,042	0,131	0,083	0,049	0,145	0,092	0,055
P.1.3	**205**	115	1xDC	0,069	0,044	0,026	0,089	0,056	0,033	0,106	0,067	0,040	0,122	0,077	0,046	0,135	0,086	0,051
P.1.4	**205**	115	1xDC	0,069	0,044	0,026	0,089	0,056	0,033	0,106	0,067	0,040	0,122	0,077	0,046	0,135	0,086	0,051
P.1.5	**205**	115	1xDC	0,069	0,044	0,026	0,089	0,056	0,033	0,106	0,067	0,040	0,122	0,077	0,046	0,135	0,086	0,051
P.2.1	**225**	125	1xDC	0,074	0,047	0,028	0,095	0,060	0,035	0,114	0,072	0,042	0,131	0,083	0,049	0,145	0,092	0,055
P.2.2	**225**	125	1xDC	0,074	0,047	0,028	0,095	0,060	0,035	0,114	0,072	0,042	0,131	0,083	0,049	0,145	0,092	0,055
P.2.3	**135**	75	1xDC	0,068	0,043	0,025	0,087	0,055	0,033	0,104	0,066	0,039	0,120	0,076	0,045	0,133	0,085	0,055
P.2.4	**135**	75	1xDC	0,068	0,043	0,025	0,087	0,055	0,033	0,104	0,066	0,039	0,120	0,076	0,045	0,133	0,085	0,050
P.3.1	**145**	85	1xDC	0,072	0,045	0,027	0,092	0,058	0,034	0,110	0,070	0,041	0,127	0,080	0,047	0,141	0,089	0,053
P.3.2	**125**	70	1xDC	0,064	0,041	0,024	0,082	0,052	0,031	0,099	0,062	0,037	0,113	0,072	0,042	0,126	0,080	0,047
P.3.3	**125**	70	1xDC	0,064	0,041	0,024	0,082	0,052	0,031	0,099	0,062	0,037	0,113	0,072	0,042	0,126	0,080	0,047
P.4.1	**100**	55	1xDC	0,050	0,031	0,018	0,063	0,040	0,024	0,076	0,048	0,028	0,087	0,055	0,033	0,097	0,061	0,037
P.4.2	**100**	55	1xDC	0,050	0,031	0,018	0,063	0,040	0,024	0,076	0,048	0,028	0,087	0,055	0,033	0,097	0,061	0,037
M.1.1	75	40	1xDC	0,043	0,027	0,016	0,055	0,035	0,021	0,066	0,042	0,025	0,076	0,048	0,028	0,084	0,054	0,032
M.2.1	85	40	1xDC	0,047	0,030	0,018	0,060	0,038	0,022	0,072	0,046	0,027	0,083	0,052	0,031	0,092	0,058	0,035
M.3.1	70	35	1xDC	0,036	0,023	0,013	0,046	0,029	0,017	0,055	0,035	0,021	0,063	0,040	0,024	0,070	0,045	0,027
K.1.1	**310**	150	1xDC	0,124	0,078	0,046	0,158	0,100	0,059	0,190	0,120	0,071	0,218	0,138	0,081	0,242	0,154	0,090
K.1.2	**260**	100	1xDC	0,100	0,060	0,026	0,138	0,080	0,039	0,160	0,100	0,051	0,188	0,120	0,061	0,212	0,135	0,070
K.2.1	**285**	140	1xDC	0,105	0,067	0,039	0,135	0,085	0,050	0,161	0,102	0,060	0,185	0,117	0,069	0,205	0,130	0,077
K.2.2	**130**	65	1xDC	0,050	0,031	0,018	0,063	0,040	0,024	0,076	0,048	0,028	0,087	0,055	0,033	0,097	0,061	0,037
K.3.1	**205**	100	1xDC	0,087	0,055	0,032	0,111	0,070	0,041	0,133	0,084	0,050	0,153	0,097	0,057	0,170	0,108	0,064
K.3.2	**195**	95	1xDC	0,074	0,047	0,028	0,095	0,060	0,035	0,114	0,072	0,042	0,131	0,083	0,049	0,145	0,092	0,055
N.1.1	825	535	1xDC	0,092	0,066	0,047	0,117	0,084	0,060	0,140	0,101	0,072	0,161	0,116	0,083	0,179	0,129	0,092
N.1.2	825	535	1xDC	0,092	0,066	0,047	0,117	0,084	0,060	0,140	0,101	0,072	0,161	0,116	0,083	0,179	0,129	0,092
N.2.1	550	355	1xDC	0,096	0,069	0,049	0,123	0,088	0,063	0,147	0,106	0,076	0,169	0,122	0,087	0,188	0,136	0,097
N.2.2	440	285	1xDC	0,101	0,073	0,052	0,129	0,093	0,066	0,154	0,111	0,079	0,178	0,128	0,091	0,198	0,142	0,101
N.2.3	315	205	1xDC	0,110	0,079	0,057	0,141	0,101	0,072	0,168	0,121	0,087	0,194	0,139	0,099	0,216	0,155	0,110
N.3.1	395	255	1xDC	0,046	0,033	0,024	0,059	0,042	0,030	0,070	0,050	0,036	0,081	0,058	0,041	0,090	0,065	0,046
N.3.2	315	205	1xDC	0,073	0,053	0,038	0,094	0,067	0,048	0,112	0,081	0,058	0,129	0,093	0,066	0,144	0,103	0,074
N.3.3	235	155	1xDC	0,073	0,053	0,038	0,094	0,067	0,048	0,112	0,081	0,058	0,129	0,093	0,066	0,144	0,103	0,074
N.4.1																		
S.1.1																		
S.1.2																		
S.2.1																		
S.2.2																		
S.2.3																		
S.3.1																		
S.3.2																		
S.3.3																		
H.1.1																		
H.1.2																		
H.1.3																		
H.1.4																		
H.2.1																		
H.3.1																		
O.1.1																		
O.1.2																		
O.2.1																		
O.2.2																		
O.3.1																		

Kazalo	52 318 ...									● 1. izbira ○ Primerno		
	Premer DC (mm) =											
	16			18			20					
	a_e 0,1–0,2 x DC	a_e 0,3–0,4 x DC	a_e 0,6–1,0 x DC	a_e 0,1–0,2 x DC	a_e 0,3–0,4 x DC	a_e 0,6–1,0 x DC	a_e 0,1–0,2 x DC	a_e 0,3–0,4 x DC	a_e 0,6–1,0 x DC	Emulzija	Stisnjeni zrak	MMS
	f_z (mm)											
P.1.1	0,160	0,101	0,060	0,171	0,109	0,064	0,183	0,116	0,068	●	○	○
P.1.2	0,160	0,101	0,060	0,171	0,109	0,064	0,183	0,116	0,068	●	○	○
P.1.3	0,149	0,094	0,056	0,160	0,101	0,060	0,171	0,108	0,064	●	○	○
P.1.4	0,149	0,094	0,056	0,160	0,101	0,060	0,171	0,108	0,064	●	○	○
P.1.5	0,149	0,094	0,056	0,160	0,101	0,060	0,171	0,108	0,064	●	○	○
P.2.1	0,160	0,101	0,060	0,171	0,109	0,064	0,183	0,116	0,068	●	○	○
P.2.2	0,160	0,101	0,060	0,171	0,109	0,064	0,183	0,116	0,068	●	○	○
P.2.3	0,147	0,093	0,055	0,157	0,100	0,059	0,168	0,106	0,062	●	○	○
P.2.4	0,147	0,093	0,055	0,157	0,100	0,059	0,168	0,106	0,062	●	○	○
P.3.1	0,155	0,098	0,058	0,166	0,105	0,062	0,177	0,112	0,066	●	○	○
P.3.2	0,139	0,088	0,052	0,148	0,094	0,056	0,158	0,100	0,059	●	○	○
P.3.3	0,139	0,088	0,052	0,148	0,094	0,056	0,158	0,100	0,059	●	○	○
P.4.1	0,107	0,067	0,040	0,114	0,072	0,043	0,122	0,077	0,045	●	○	○
P.4.2	0,107	0,067	0,040	0,114	0,072	0,043	0,122	0,077	0,045	●	○	○
M.1.1	0,093	0,059	0,035	0,100	0,063	0,038	0,107	0,067	0,040	●	○	○
M.2.1	0,101	0,064	0,038	0,108	0,069	0,041	0,116	0,073	0,043	●	○	○
M.3.1	0,077	0,049	0,029	0,082	0,053	0,031	0,088	0,056	0,033	●	○	○
K.1.1	0,266	0,169	0,099	0,286	0,181	0,107	0,305	0,193	0,114	●	○	○
K.1.2	0,236	0,149	0,079	0,256	0,161	0,087	0,275	0,173	0,094	●	○	○
K.2.1	0,226	0,143	0,084	0,243	0,154	0,091	0,259	0,164	0,097	●	○	○
K.2.2	0,107	0,067	0,040	0,115	0,072	0,043	0,122	0,077	0,045	●	○	○
K.3.1	0,187	0,118	0,070	0,200	0,127	0,075	0,213	0,135	0,080	●	○	○
K.3.2	0,160	0,101	0,060	0,172	0,109	0,064	0,183	0,116	0,068	●	○	○
N.1.1	0,197	0,142	0,101	0,211	0,152	0,109	0,225	0,162	0,116	●	○	○
N.1.2	0,197	0,142	0,101	0,211	0,152	0,109	0,225	0,162	0,116	●	○	○
N.2.1	0,207	0,149	0,106	0,222	0,160	0,114	0,237	0,170	0,122	●	○	○
N.2.2	0,217	0,156	0,111	0,233	0,167	0,119	0,248	0,178	0,127	●	○	○
N.2.3	0,237	0,170	0,121	0,254	0,182	0,130	0,270	0,194	0,139	●	○	○
N.3.1	0,099	0,071	0,051	0,106	0,076	0,055	0,113	0,081	0,058	●	○	○
N.3.2	0,158	0,113	0,081	0,169	0,122	0,087	0,180	0,130	0,093	●	○	○
N.3.3	0,158	0,113	0,081	0,169	0,122	0,087	0,180	0,130	0,093	●	○	○
N.4.1												
S.1.1												
S.1.2												
S.2.1												
S.2.2												
S.2.3												
S.3.1												
S.3.2												
S.3.3												
H.1.1												
H.1.2												
H.1.3												
H.1.4												
H.2.1												
H.3.1												
O.1.1												
O.1.2												
O.2.1												
O.2.2												
O.3.1												

14

Referenčne vrednosti rezalnih podatkov – groborezni rezkar

Kazalo	Tip, dolgi		54 077 ...															
			Premer DC (mm) =															
			4			5			6			8			10			
	v_c (m/min)	$a_{p\,max.}$ x DC	a_e 0,1–0,2 x DC	a_e 0,3–0,4 x DC	a_e 0,6–1,0 x DC	a_e 0,1–0,2 x DC	a_e 0,3–0,4 x DC	a_e 0,6–1,0 x DC	a_e 0,1–0,2 x DC	a_e 0,3–0,4 x DC	a_e 0,6–1,0 x DC	a_e 0,1–0,2 x DC	a_e 0,3–0,4 x DC	a_e 0,6–1,0 x DC	a_e 0,1–0,2 x DC	a_e 0,3–0,4 x DC	a_e 0,6–1,0 x DC
			f_z (mm)															
P.1.1	185	1,0	0,043	0,035	0,022	0,054	0,043	0,027	0,063	0,050	0,032	0,085	0,068	0,042	0,104	0,084	0,052	
P.1.2	175	1,0	0,043	0,035	0,022	0,054	0,043	0,027	0,063	0,050	0,032	0,085	0,068	0,042	0,104	0,084	0,052	
P.1.3	175	1,0	0,043	0,035	0,022	0,054	0,043	0,027	0,063	0,050	0,032	0,085	0,068	0,042	0,104	0,084	0,052	
P.1.4	170	1,0	0,043	0,035	0,022	0,054	0,043	0,027	0,063	0,050	0,032	0,085	0,068	0,042	0,104	0,084	0,052	
P.1.5	170	1,0	0,043	0,035	0,022	0,054	0,043	0,027	0,063	0,050	0,032	0,085	0,068	0,042	0,104	0,084	0,052	
P.2.1	175	1,0	0,043	0,035	0,022	0,054	0,043	0,027	0,063	0,050	0,032	0,085	0,068	0,042	0,104	0,084	0,052	
P.2.2	170	1,0	0,034	0,027	0,017	0,044	0,035	0,022	0,054	0,043	0,027	0,072	0,058	0,036	0,090	0,072	0,045	
P.2.3	160	1,0	0,043	0,035	0,022	0,054	0,043	0,027	0,063	0,050	0,032	0,085	0,068	0,042	0,104	0,084	0,052	
P.2.4	150	1,0	0,034	0,027	0,017	0,044	0,035	0,022	0,054	0,043	0,027	0,072	0,058	0,036	0,090	0,072	0,045	
P.3.1	160	1,0	0,043	0,035	0,022	0,054	0,043	0,027	0,063	0,050	0,032	0,085	0,068	0,042	0,104	0,084	0,052	
P.3.2	150	1,0	0,043	0,035	0,022	0,054	0,043	0,027	0,063	0,050	0,032	0,085	0,068	0,042	0,104	0,084	0,052	
P.3.3	130	1,0	0,043	0,035	0,022	0,054	0,043	0,027	0,063	0,050	0,032	0,085	0,068	0,042	0,104	0,084	0,052	
P.4.1	90	1,0	0,022	0,017	0,011	0,028	0,022	0,014	0,034	0,027	0,017	0,047	0,037	0,023	0,059	0,048	0,030	
P.4.2	70	1,0	0,022	0,017	0,011	0,028	0,022	0,014	0,034	0,027	0,017	0,047	0,037	0,023	0,059	0,048	0,030	
M.1.1	90	1,0	0,022	0,017	0,011	0,028	0,022	0,014	0,034	0,027	0,017	0,047	0,037	0,023	0,059	0,048	0,030	
M.2.1	90	1,0	0,022	0,017	0,011	0,028	0,022	0,014	0,034	0,027	0,017	0,047	0,037	0,023	0,059	0,048	0,030	
M.3.1	90	1,0	0,022	0,017	0,011	0,028	0,022	0,014	0,034	0,027	0,017	0,047	0,037	0,023	0,059	0,048	0,030	
K.1.1	175	1,0	0,056	0,045	0,028	0,070	0,056	0,035	0,085	0,068	0,042	0,113	0,091	0,057	0,144	0,115	0,072	
K.1.2	160	1,0	0,056	0,045	0,028	0,070	0,056	0,035	0,085	0,068	0,042	0,113	0,091	0,057	0,144	0,115	0,072	
K.2.1	170	1,0	0,043	0,035	0,022	0,054	0,043	0,027	0,063	0,050	0,032	0,085	0,068	0,042	0,104	0,084	0,052	
K.2.2	155	1,0	0,043	0,035	0,022	0,054	0,043	0,027	0,063	0,050	0,032	0,085	0,068	0,042	0,104	0,084	0,052	
K.3.1	160	1,0	0,043	0,035	0,022	0,054	0,043	0,027	0,063	0,050	0,032	0,085	0,068	0,042	0,104	0,084	0,052	
K.3.2	145	1,0	0,043	0,035	0,022	0,054	0,043	0,027	0,063	0,050	0,032	0,085	0,068	0,042	0,104	0,084	0,052	
N.1.1																		
N.1.2																		
N.2.1																		
N.2.2																		
N.2.3																		
N.3.1	280	1,0	0,056	0,045	0,028	0,070	0,056	0,035	0,085	0,068	0,042	0,113	0,091	0,057	0,144	0,115	0,072	
N.3.2	280	1,0	0,056	0,045	0,028	0,070	0,056	0,035	0,085	0,068	0,042	0,113	0,091	0,057	0,144	0,115	0,072	
N.3.3	225	1,0	0,056	0,045	0,028	0,070	0,056	0,035	0,085	0,068	0,042	0,113	0,091	0,057	0,144	0,115	0,072	
N.4.1																		
S.1.1	25	1,0	0,018	0,014	0,009	0,023	0,018	0,011	0,027	0,022	0,014	0,036	0,029	0,018	0,045	0,036	0,023	
S.1.2	25	1,0	0,018	0,014	0,009	0,023	0,018	0,011	0,027	0,022	0,014	0,036	0,029	0,018	0,045	0,036	0,023	
S.2.1	25	1,0	0,018	0,014	0,009	0,023	0,018	0,011	0,027	0,022	0,014	0,036	0,029	0,018	0,045	0,036	0,023	
S.2.2	25	1,0	0,018	0,014	0,009	0,023	0,018	0,011	0,027	0,022	0,014	0,036	0,029	0,018	0,045	0,036	0,023	
S.2.3	25	1,0	0,018	0,014	0,009	0,023	0,018	0,011	0,027	0,022	0,014	0,036	0,029	0,018	0,045	0,036	0,023	
S.3.1	70	1,0	0,034	0,027	0,017	0,044	0,035	0,022	0,054	0,043	0,027	0,072	0,058	0,036	0,090	0,072	0,045	
S.3.2	40	1,0	0,022	0,017	0,011	0,028	0,022	0,014	0,034	0,027	0,017	0,047	0,037	0,023	0,059	0,048	0,030	
S.3.3																		
H.1.1																		
H.1.2																		
H.1.3																		
H.1.4																		
H.2.1																		
H.3.1																		
O.1.1																		
O.1.2																		
O.2.1																		
O.2.2																		
O.3.1																		

Potopni kot za poševno in spiralno rezkanje: 3°

Kazalo	54 077 ... Premer DC (mm) = 12 a_e 0,1–0,2 x DC f_z (mm)	12 a_e 0,3–0,4 x DC f_z (mm)	12 a_e 0,6–1,0 x DC f_z (mm)	16 a_e 0,1–0,2 x DC f_z (mm)	16 a_e 0,3–0,4 x DC f_z (mm)	16 a_e 0,6–1,0 x DC f_z (mm)	20 a_e 0,1–0,2 x DC f_z (mm)	20 a_e 0,3–0,4 x DC f_z (mm)	20 a_e 0,6–1,0 x DC f_z (mm)	Emulzija	Stisnjeni zrak	MMS
P.1.1	0,126	0,101	0,063	0,156	0,125	0,078	0,176	0,141	0,088	●	○	○
P.1.2	0,126	0,101	0,063	0,156	0,125	0,078	0,176	0,141	0,088	●	○	○
P.1.3	0,126	0,101	0,063	0,156	0,125	0,078	0,176	0,141	0,088	●	○	○
P.1.4	0,126	0,101	0,063	0,156	0,125	0,078	0,176	0,141	0,088	●	○	○
P.1.5	0,126	0,101	0,063	0,156	0,125	0,078	0,176	0,141	0,088	●	○	○
P.2.1	0,126	0,101	0,063	0,156	0,125	0,078	0,176	0,141	0,088	●	○	○
P.2.2	0,108	0,086	0,054	0,135	0,108	0,068	0,153	0,122	0,077	●	○	○
P.2.3	0,126	0,101	0,063	0,156	0,125	0,078	0,176	0,141	0,088	●	○	○
P.2.4	0,108	0,086	0,054	0,135	0,108	0,068	0,153	0,122	0,077	●	○	○
P.3.1	0,126	0,101	0,063	0,156	0,125	0,078	0,176	0,141	0,088	●	○	○
P.3.2	0,126	0,101	0,063	0,156	0,125	0,078	0,176	0,141	0,088	●	○	○
P.3.3	0,126	0,101	0,063	0,156	0,125	0,078	0,176	0,141	0,088	●	○	○
P.4.1	0,072	0,058	0,036	0,091	0,073	0,045	0,104	0,083	0,052	●		
P.4.2	0,072	0,058	0,036	0,091	0,073	0,045	0,104	0,083	0,052	●		
M.1.1	0,072	0,058	0,036	0,091	0,073	0,045	0,104	0,083	0,052	●		
M.2.1	0,072	0,058	0,036	0,091	0,073	0,045	0,104	0,083	0,052	●		
M.3.1	0,072	0,058	0,036	0,091	0,073	0,045	0,104	0,083	0,052	●		
K.1.1	0,173	0,138	0,086	0,216	0,173	0,108	0,247	0,197	0,123	●	○	○
K.1.2	0,173	0,138	0,086	0,216	0,173	0,108	0,247	0,197	0,123	●	○	○
K.2.1	0,126	0,101	0,063	0,156	0,125	0,078	0,176	0,141	0,088	●	○	○
K.2.2	0,126	0,101	0,063	0,156	0,125	0,078	0,176	0,141	0,088	●	○	○
K.3.1	0,126	0,101	0,063	0,156	0,125	0,078	0,176	0,141	0,088	●	○	○
K.3.2	0,126	0,101	0,063	0,156	0,125	0,078	0,176	0,141	0,088	●	○	○
N.1.1												
N.1.2												
N.2.1												
N.2.2												
N.2.3												
N.3.1	0,173	0,138	0,086	0,216	0,173	0,108	0,247	0,197	0,123	●		
N.3.2	0,173	0,138	0,086	0,216	0,173	0,108	0,247	0,197	0,123	●		
N.3.3	0,173	0,138	0,086	0,216	0,173	0,108	0,247	0,197	0,123	●		
N.4.1												
S.1.1	0,054	0,043	0,027	0,068	0,054	0,034	0,076	0,060	0,038	●		
S.1.2	0,054	0,043	0,027	0,068	0,054	0,034	0,076	0,060	0,038	●		
S.2.1	0,054	0,043	0,027	0,068	0,054	0,034	0,076	0,060	0,038	●		
S.2.2	0,054	0,043	0,027	0,068	0,054	0,034	0,076	0,060	0,038	●		
S.2.3	0,054	0,043	0,027	0,068	0,054	0,034	0,076	0,060	0,038	●		
S.3.1	0,108	0,086	0,054	0,135	0,108	0,068	0,153	0,122	0,077	●		
S.3.2	0,072	0,058	0,036	0,091	0,073	0,045	0,104	0,083	0,052	●		
S.3.3												
H.1.1												
H.1.2												
H.1.3												
H.1.4												
H.2.1												
H.3.1												
O.1.1												
O.1.2												
O.2.1												
O.2.2												
O.3.1												

● 1. izbira
○ Primerno

14

Referenčne vrednosti rezalnih podatkov – groborezni rezkar

Kazalo	Rezkanje utorov v polno	Konturno rezkanje	52 338 ..., 52 339 ..., 52 341 ..., 52 342 ..., 52 343 ...									
			Ti1000									
			Premer DC (mm) =									
			6		8		10		12		14	
	v_c (m/min)		f_z (mm)									
P.1.1	170	190	0,028	0,03	0,04	0,05	0,05	0,06	0,06	0,07	0,07	0,08
P.1.2	160	180	0,028	0,03	0,04	0,05	0,05	0,06	0,06	0,07	0,07	0,08
P.1.3	150	170	0,028	0,03	0,04	0,05	0,05	0,06	0,06	0,07	0,07	0,08
P.1.4	150	170	0,028	0,03	0,04	0,05	0,05	0,06	0,06	0,07	0,07	0,08
P.1.5	130	150	0,028	0,03	0,04	0,05	0,05	0,06	0,06	0,07	0,07	0,08
P.2.1	110	130	0,028	0,03	0,04	0,05	0,05	0,06	0,06	0,07	0,07	0,08
P.2.2	110	130	0,028	0,03	0,04	0,05	0,05	0,06	0,06	0,07	0,07	0,08
P.2.3	110	130	0,028	0,03	0,04	0,05	0,05	0,06	0,06	0,07	0,07	0,08
P.2.4	110	130	0,028	0,03	0,04	0,05	0,05	0,06	0,06	0,07	0,07	0,08
P.3.1	160	180	0,028	0,03	0,04	0,05	0,05	0,06	0,06	0,07	0,07	0,08
P.3.2	90	110	0,028	0,03	0,04	0,05	0,05	0,06	0,06	0,07	0,07	0,08
P.3.3	90	110	0,028	0,03	0,04	0,05	0,05	0,06	0,06	0,07	0,07	0,08
P.4.1	55	65	0,02	0,03	0,03	0,04	0,04	0,05	0,05	0,06	0,06	0,07
P.4.2	35	45	0,02	0,03	0,03	0,04	0,04	0,05	0,05	0,06	0,06	0,07
M.1.1	60	70	0,02	0,03	0,03	0,04	0,04	0,05	0,05	0,06	0,06	0,07
M.2.1	45	55	0,02	0,03	0,03	0,04	0,04	0,05	0,05	0,06	0,06	0,07
M.3.1	50	60	0,02	0,03	0,03	0,04	0,04	0,05	0,05	0,06	0,06	0,07
K.1.1	120	130	0,028	0,03	0,04	0,05	0,05	0,06	0,06	0,07	0,07	0,08
K.1.2	110	120	0,028	0,03	0,04	0,05	0,05	0,06	0,06	0,07	0,07	0,08
K.2.1	110	120	0,028	0,03	0,04	0,05	0,05	0,06	0,06	0,07	0,07	0,08
K.2.2	90	100	0,028	0,03	0,04	0,05	0,05	0,06	0,06	0,07	0,07	0,08
K.3.1	110	120	0,028	0,03	0,04	0,05	0,05	0,06	0,06	0,07	0,07	0,08
K.3.2	100	110	0,028	0,03	0,04	0,05	0,05	0,06	0,06	0,07	0,07	0,08
N.1.1												
N.1.2												
N.2.1												
N.2.2												
N.2.3												
N.3.1												
N.3.2												
N.3.3												
N.4.1												
S.1.1												
S.1.2												
S.2.1												
S.2.2												
S.2.3												
S.3.1												
S.3.2												
S.3.3												
H.1.1												
H.1.2												
H.1.3												
H.1.4												
H.2.1												
H.3.1												
O.1.1												
O.1.2												
O.2.1												
O.2.2												
O.3.1												

Za **rezkanje utorov v polno** veljajo v preglednici navedene vrednosti pri:
a_e = 1,0 x DC / a_p = 1,0 x DC

Za **konturno rezkanje** veljajo v preglednici navedene vrednosti pri:
a_e = 0,4 x DC / a_p = 1,0 x DC

Kazalo	52 338 ..., 52 339 ..., 52 340 ..., 52 341 ..., 52 342 ..., 52 343 ...								● 1. izbira ○ Primerno		
	Ti1000										
	Premer DC (mm) =										
	16		18		20		25				
	f_z (mm)										
									Emulzija	Stisnjeni zrak	MMS
P.1.1	0,08	0,09	0,09	0,1	0,1	0,12	0,1	0,12	●	○	
P.1.2	0,08	0,09	0,09	0,1	0,1	0,12	0,1	0,12	●	○	
P.1.3	0,08	0,09	0,09	0,1	0,1	0,12	0,1	0,12	●	○	
P.1.4	0,08	0,09	0,09	0,1	0,1	0,12	0,1	0,12	●	○	
P.1.5	0,08	0,09	0,09	0,1	0,1	0,12	0,1	0,12	●	○	
P.2.1	0,08	0,09	0,09	0,1	0,1	0,12	0,1	0,12	●	○	
P.2.2	0,08	0,09	0,09	0,1	0,1	0,12	0,1	0,12	●	○	
P.2.3	0,08	0,09	0,09	0,1	0,1	0,12	0,1	0,12	●	○	
P.2.4	0,08	0,09	0,09	0,1	0,1	0,12	0,1	0,12	●	○	
P.3.1	0,08	0,09	0,09	0,1	0,1	0,12	0,1	0,12	●	○	
P.3.2	0,08	0,09	0,09	0,1	0,1	0,12	0,1	0,12	●	○	
P.3.3	0,08	0,09	0,09	0,1	0,1	0,12	0,1	0,12	●	○	
P.4.1	0,06	0,08	0,07	0,09	0,08	0,1	0,08	0,1	●		
P.4.2	0,06	0,08	0,07	0,09	0,08	0,1	0,08	0,1	●		
M.1.1	0,06	0,08	0,07	0,09	0,08	0,1	0,08	0,1	●		
M.2.1	0,06	0,08	0,07	0,09	0,08	0,1	0,08	0,1	●		
M.3.1	0,06	0,08	0,07	0,09	0,08	0,1	0,08	0,1	●		
K.1.1	0,08	0,09	0,09	0,1	0,1	0,12	0,1	0,12	●	○	
K.1.2	0,08	0,09	0,09	0,1	0,1	0,12	0,1	0,12	●	○	
K.2.1	0,08	0,09	0,09	0,1	0,1	0,12	0,1	0,12	●	○	
K.2.2	0,08	0,09	0,09	0,1	0,1	0,12	0,1	0,12	●	○	
K.3.1	0,08	0,09	0,09	0,1	0,1	0,12	0,1	0,12	●	○	
K.3.2	0,08	0,09	0,09	0,1	0,1	0,12	0,1	0,12	●	○	
N.1.1											
N.1.2											
N.2.1											
N.2.2											
N.2.3											
N.3.1											
N.3.2											
N.3.3											
N.4.1											
S.1.1											
S.1.2											
S.2.1											
S.2.2											
S.2.3											
S.3.1											
S.3.2											
S.3.3											
H.1.1											
H.1.2											
H.1.3											
H.1.4											
H.2.1											
H.3.1											
O.1.1											
O.1.2											
O.2.1											
O.2.2											
O.3.1											

Pri orodjih z notranjim hlajenjem (52 338 ... /52 339 ...) lahko rezalno hitrost (v_c) zvišamo za 20–30 %.

14

Referenčne vrednosti rezalnih podatkov – radiusni rezkar

Kazalo	Tip, kratki		54 073 ...															
			Premer DC (mm) =															
			3			4			5			6			8			
			a_e 0,01–0,02 x DC	a_e 0,03–0,04 x DC	a_e 0,05 x DC	a_e 0,01–0,02 x DC	a_e 0,03–0,04 x DC	a_e 0,05 x DC	a_e 0,01–0,02 x DC	a_e 0,03–0,04 x DC	a_e 0,05 x DC	a_e 0,01–0,02 x DC	a_e 0,03–0,04 x DC	a_e 0,05 x DC	a_e 0,01–0,02 x DC	a_e 0,03–0,04 x DC	a_e 0,05 x DC
	v_c (m/min)	$a_{p\,max.}$ x DC	f_z (mm)															
P.1.1	180	0,08	0,022	0,018	0,011	0,028	0,022	0,014	0,034	0,027	0,017	0,041	0,033	0,021	0,054	0,043	0,027	
P.1.2	160	0,08	0,022	0,018	0,011	0,028	0,022	0,014	0,034	0,027	0,017	0,041	0,033	0,021	0,054	0,043	0,027	
P.1.3	160	0,08	0,022	0,018	0,011	0,028	0,022	0,014	0,034	0,027	0,017	0,041	0,033	0,021	0,054	0,043	0,027	
P.1.4	150	0,08	0,022	0,018	0,011	0,028	0,022	0,014	0,034	0,027	0,017	0,041	0,033	0,021	0,054	0,043	0,027	
P.1.5	150	0,08	0,022	0,018	0,011	0,028	0,022	0,014	0,034	0,027	0,017	0,041	0,033	0,021	0,054	0,043	0,027	
P.2.1	170	0,08	0,022	0,018	0,011	0,028	0,022	0,014	0,034	0,027	0,017	0,041	0,033	0,021	0,054	0,043	0,027	
P.2.2	140	0,08	0,022	0,018	0,011	0,028	0,022	0,014	0,034	0,027	0,017	0,041	0,033	0,021	0,054	0,043	0,027	
P.2.3	140	0,08	0,022	0,018	0,011	0,028	0,022	0,014	0,034	0,027	0,017	0,041	0,033	0,021	0,054	0,043	0,027	
P.2.4	130	0,08	0,022	0,018	0,011	0,028	0,022	0,014	0,034	0,027	0,017	0,041	0,033	0,021	0,054	0,043	0,027	
P.3.1																		
P.3.2																		
P.3.3																		
P.4.1	100	0,08	0,015	0,012	0,008	0,020	0,016	0,010	0,025	0,020	0,013	0,030	0,024	0,015	0,040	0,032	0,020	
P.4.2	40	0,08	0,015	0,012	0,008	0,020	0,016	0,010	0,025	0,020	0,013	0,030	0,024	0,015	0,040	0,032	0,020	
M.1.1	50	0,08	0,015	0,012	0,008	0,020	0,016	0,010	0,025	0,020	0,013	0,030	0,024	0,015	0,040	0,032	0,020	
M.2.1	50	0,08	0,015	0,012	0,008	0,020	0,016	0,010	0,025	0,020	0,013	0,030	0,024	0,015	0,040	0,032	0,020	
M.3.1	50	0,08	0,015	0,012	0,008	0,020	0,016	0,010	0,025	0,020	0,013	0,030	0,024	0,015	0,040	0,032	0,020	
K.1.1	120	0,08	0,044	0,035	0,022	0,056	0,045	0,028	0,066	0,053	0,033	0,078	0,062	0,039	0,100	0,080	0,050	
K.1.2	80	0,08	0,044	0,035	0,022	0,056	0,045	0,028	0,066	0,053	0,033	0,078	0,062	0,039	0,100	0,080	0,050	
K.2.1	120	0,08	0,035	0,028	0,018	0,042	0,034	0,021	0,050	0,040	0,025	0,058	0,046	0,029	0,072	0,058	0,036	
K.2.2	200	0,08	0,035	0,028	0,018	0,042	0,034	0,021	0,050	0,040	0,025	0,058	0,046	0,029	0,072	0,058	0,036	
K.3.1	120	0,08	0,044	0,035	0,022	0,056	0,045	0,028	0,066	0,053	0,033	0,078	0,062	0,039	0,100	0,080	0,050	
K.3.2	100	0,08	0,044	0,035	0,022	0,056	0,045	0,028	0,066	0,053	0,033	0,078	0,062	0,039	0,100	0,080	0,050	
N.1.1																		
N.1.2																		
N.2.1																		
N.2.2																		
N.2.3																		
N.3.1	200	0,08	0,032	0,026	0,016	0,043	0,034	0,022	0,054	0,043	0,027	0,066	0,053	0,033	0,088	0,070	0,044	
N.3.2	200	0,08	0,032	0,026	0,016	0,043	0,034	0,022	0,054	0,043	0,027	0,066	0,053	0,033	0,088	0,070	0,044	
N.3.3	140	0,08	0,032	0,026	0,016	0,043	0,034	0,022	0,054	0,043	0,027	0,066	0,053	0,033	0,088	0,070	0,044	
N.4.1																		
S.1.1	30	0,08	0,015	0,012	0,008	0,020	0,016	0,010	0,025	0,020	0,013	0,030	0,024	0,015	0,040	0,032	0,020	
S.1.2	30	0,08	0,015	0,012	0,008	0,020	0,016	0,010	0,025	0,020	0,013	0,030	0,024	0,015	0,040	0,032	0,020	
S.2.1	30	0,08	0,015	0,012	0,008	0,020	0,016	0,010	0,025	0,020	0,013	0,030	0,024	0,015	0,040	0,032	0,020	
S.2.2	30	0,08	0,015	0,012	0,008	0,020	0,016	0,010	0,025	0,020	0,013	0,030	0,024	0,015	0,040	0,032	0,020	
S.2.3	30	0,08	0,015	0,012	0,008	0,020	0,016	0,010	0,025	0,020	0,013	0,030	0,024	0,015	0,040	0,032	0,020	
S.3.1	50	0,08	0,015	0,012	0,008	0,020	0,016	0,010	0,025	0,020	0,013	0,030	0,024	0,015	0,040	0,032	0,020	
S.3.2	20	0,08	0,015	0,012	0,008	0,020	0,016	0,010	0,025	0,020	0,013	0,030	0,024	0,015	0,040	0,032	0,020	
S.3.3																		
H.1.1																		
H.1.2																		
H.1.3																		
H.1.4																		
H.2.1																		
H.3.1																		
O.1.1																		
O.1.2																		
O.2.1																		
O.2.2																		
O.3.1																		

Kazalo	54 073 ...												● 1. izbira ○ Primerno		
	Premer DC (mm) =														
	10			12			16			20					
	a_e 0,01–0,02 x DC	a_e 0,03–0,04 x DC	a_e 0,05 x DC	a_e 0,01–0,02 x DC	a_e 0,03–0,04 x DC	a_e 0,05 x DC	a_e 0,01–0,02 x DC	a_e 0,03–0,04 x DC	a_e 0,05 x DC	a_e 0,01–0,02 x DC	a_e 0,03–0,04 x DC	a_e 0,05 x DC	Emulzija	Stisnjeni zrak	MMS
	f_z (mm)														
P.1.1	0,066	0,053	0,033	0,079	0,063	0,040	0,099	0,079	0,050	0,111	0,089	0,056	●	○	○
P.1.2	0,066	0,053	0,033	0,079	0,063	0,040	0,099	0,079	0,050	0,111	0,089	0,056	●	○	○
P.1.3	0,066	0,053	0,033	0,079	0,063	0,040	0,099	0,079	0,050	0,111	0,089	0,056	●	○	○
P.1.4	0,066	0,053	0,033	0,079	0,063	0,040	0,099	0,079	0,050	0,111	0,089	0,056	●	○	○
P.1.5	0,066	0,053	0,033	0,079	0,063	0,040	0,099	0,079	0,050	0,111	0,089	0,056	●	○	○
P.2.1	0,066	0,053	0,033	0,079	0,063	0,040	0,099	0,079	0,050	0,111	0,089	0,056	●	○	○
P.2.2	0,066	0,053	0,033	0,079	0,063	0,040	0,099	0,079	0,050	0,111	0,089	0,056	●	○	○
P.2.3	0,066	0,053	0,033	0,079	0,063	0,040	0,099	0,079	0,050	0,111	0,089	0,056	●	○	○
P.2.4	0,066	0,053	0,033	0,079	0,063	0,040	0,099	0,079	0,050	0,111	0,089	0,056	●	○	○
P.3.1															
P.3.2															
P.3.3															
P.4.1	0,050	0,040	0,025	0,060	0,048	0,030	0,075	0,060	0,038	0,084	0,067	0,042	●		
P.4.2	0,050	0,040	0,025	0,060	0,048	0,030	0,075	0,060	0,038	0,084	0,067	0,042	●		
M.1.1	0,050	0,040	0,025	0,060	0,048	0,030	0,075	0,060	0,038	0,084	0,067	0,042	●		
M.2.1	0,050	0,040	0,025	0,060	0,048	0,030	0,075	0,060	0,038	0,084	0,067	0,042	●		
M.3.1	0,050	0,040	0,025	0,060	0,048	0,030	0,075	0,060	0,038	0,084	0,067	0,042	●		
K.1.1	0,122	0,098	0,061	0,144	0,115	0,072	0,177	0,142	0,089	0,200	0,160	0,100	●	○	○
K.1.2	0,122	0,098	0,061	0,144	0,115	0,072	0,177	0,142	0,089	0,200	0,160	0,100	●	○	○
K.2.1	0,086	0,069	0,043	0,102	0,082	0,051	0,124	0,099	0,062	0,139	0,111	0,070	●	○	○
K.2.2	0,086	0,069	0,043	0,102	0,082	0,051	0,124	0,099	0,062	0,139	0,111	0,070	●	○	○
K.3.1	0,122	0,098	0,061	0,144	0,115	0,072	0,177	0,142	0,089	0,200	0,160	0,100	●	○	○
K.3.2	0,122	0,098	0,061	0,144	0,115	0,072	0,177	0,142	0,089	0,200	0,160	0,100	●	○	○
N.1.1															
N.1.2															
N.2.1															
N.2.2															
N.2.3															
N.3.1	0,110	0,088	0,055	0,132	0,106	0,066	0,166	0,133	0,083	0,188	0,150	0,094	●		
N.3.2	0,110	0,088	0,055	0,132	0,106	0,066	0,166	0,133	0,083	0,188	0,150	0,094	●		
N.3.3	0,110	0,088	0,055	0,132	0,106	0,066	0,166	0,133	0,083	0,188	0,150	0,094	●		
N.4.1															
S.1.1	0,050	0,040	0,025	0,060	0,048	0,030	0,075	0,060	0,038	0,084	0,067	0,042	●		
S.1.2	0,050	0,040	0,025	0,060	0,048	0,030	0,075	0,060	0,038	0,084	0,067	0,042	●		
S.2.1	0,050	0,040	0,025	0,060	0,048	0,030	0,075	0,060	0,038	0,084	0,067	0,042	●		
S.2.2	0,050	0,040	0,025	0,060	0,048	0,030	0,075	0,060	0,038	0,084	0,067	0,042	●		
S.2.3	0,050	0,040	0,025	0,060	0,048	0,030	0,075	0,060	0,038	0,084	0,067	0,042	●		
S.3.1	0,050	0,040	0,025	0,060	0,048	0,030	0,075	0,060	0,038	0,084	0,067	0,042	●		
S.3.2	0,050	0,040	0,025	0,060	0,048	0,030	0,075	0,060	0,038	0,084	0,067	0,042	●		
S.3.3															
H.1.1															
H.1.2															
H.1.3															
H.1.4															
H.2.1															
H.3.1															
O.1.1															
O.1.2															
O.2.1															
O.2.2															
O.3.1															

14

Referenčne vrednosti rezalnih podatkov – radiusni rezkar

Kazalo	Tip, kratki / dolgi		54 074 ...															
			Premer DC (mm) =															
			3			4			5			6			8			
			a_e 0,01–0,02 x DC	a_e 0,03–0,04 x DC	a_e 0,05 x DC	a_e 0,01–0,02 x DC	a_e 0,03–0,04 x DC	a_e 0,05 x DC	a_e 0,01–0,02 x DC	a_e 0,03–0,04 x DC	a_e 0,05 x DC	a_e 0,01–0,02 x DC	a_e 0,03–0,04 x DC	a_e 0,05 x DC	a_e 0,01–0,02 x DC	a_e 0,03–0,04 x DC	a_e 0,05 x DC
	v_c (m/min)	$a_{p\,max.}$ x DC	f_z (mm)															
P.1.1	130	0,08xD	0,027	0,022	0,014	0,034	0,027	0,017	0,041	0,033	0,021	0,048	0,038	0,024	0,062	0,050	0,031	
P.1.2	110	0,08xD	0,022	0,018	0,011	0,028	0,022	0,014	0,034	0,027	0,017	0,041	0,033	0,021	0,054	0,043	0,027	
P.1.3	110	0,08xD	0,022	0,018	0,011	0,028	0,022	0,014	0,034	0,027	0,017	0,041	0,033	0,021	0,054	0,043	0,027	
P.1.4	95	0,08xD	0,022	0,018	0,011	0,028	0,022	0,014	0,034	0,027	0,017	0,041	0,033	0,021	0,054	0,043	0,027	
P.1.5	95	0,08xD	0,022	0,018	0,011	0,028	0,022	0,014	0,034	0,027	0,017	0,041	0,033	0,021	0,054	0,043	0,027	
P.2.1	110	0,08xD	0,022	0,018	0,011	0,028	0,022	0,014	0,034	0,027	0,017	0,041	0,033	0,021	0,054	0,043	0,027	
P.2.2	85	0,08xD	0,022	0,018	0,011	0,028	0,022	0,014	0,034	0,027	0,017	0,041	0,033	0,021	0,054	0,043	0,027	
P.2.3	85	0,08xD	0,022	0,018	0,011	0,028	0,022	0,014	0,034	0,027	0,017	0,041	0,033	0,021	0,054	0,043	0,027	
P.2.4	65	0,08xD	0,022	0,018	0,011	0,028	0,022	0,014	0,034	0,027	0,017	0,041	0,033	0,021	0,054	0,043	0,027	
P.3.1																		
P.3.2																		
P.3.3																		
P.4.1	60	0,08xD	0,015	0,012	0,008	0,020	0,016	0,010	0,025	0,020	0,013	0,030	0,024	0,015	0,040	0,032	0,020	
P.4.2	50	0,08xD	0,015	0,012	0,008	0,020	0,016	0,010	0,025	0,020	0,013	0,030	0,024	0,015	0,040	0,032	0,020	
M.1.1	50	0,08xD	0,015	0,012	0,008	0,020	0,016	0,010	0,025	0,020	0,013	0,030	0,024	0,015	0,040	0,032	0,020	
M.2.1	60	0,08xD	0,015	0,012	0,008	0,020	0,016	0,010	0,025	0,020	0,013	0,030	0,024	0,015	0,040	0,032	0,020	
M.3.1	60	0,08xD	0,015	0,012	0,008	0,020	0,016	0,010	0,025	0,020	0,013	0,030	0,024	0,015	0,040	0,032	0,020	
K.1.1	155	0,08xD	0,044	0,035	0,022	0,056	0,045	0,028	0,066	0,053	0,033	0,078	0,062	0,039	0,100	0,080	0,050	
K.1.2	145	0,08xD	0,044	0,035	0,022	0,056	0,045	0,028	0,066	0,053	0,033	0,078	0,062	0,039	0,100	0,080	0,050	
K.2.1	155	0,08xD	0,035	0,028	0,018	0,042	0,034	0,021	0,050	0,040	0,025	0,058	0,046	0,029	0,072	0,058	0,036	
K.2.2	145	0,08xD	0,035	0,028	0,018	0,042	0,034	0,021	0,050	0,040	0,025	0,058	0,046	0,029	0,072	0,058	0,036	
K.3.1	155	0,08xD	0,044	0,035	0,022	0,056	0,045	0,028	0,066	0,053	0,033	0,078	0,062	0,039	0,100	0,080	0,050	
K.3.2	145	0,08xD	0,044	0,035	0,022	0,056	0,045	0,028	0,066	0,053	0,033	0,078	0,062	0,039	0,100	0,080	0,050	
N.1.1																		
N.1.2																		
N.2.1																		
N.2.2																		
N.2.3																		
N.3.1	240	0,08xD	0,032	0,026	0,016	0,043	0,034	0,022	0,054	0,043	0,027	0,066	0,053	0,033	0,088	0,070	0,044	
N.3.2	240	0,08xD	0,032	0,026	0,016	0,043	0,034	0,022	0,054	0,043	0,027	0,066	0,053	0,033	0,088	0,070	0,044	
N.3.3	170	0,08xD	0,032	0,026	0,016	0,043	0,034	0,022	0,054	0,043	0,027	0,066	0,053	0,033	0,088	0,070	0,044	
N.4.1																		
S.1.1																		
S.1.2																		
S.2.1																		
S.2.2																		
S.2.3																		
S.3.1																		
S.3.2																		
S.3.3																		
H.1.1																		
H.1.2																		
H.1.3																		
H.1.4																		
H.2.1																		
H.3.1																		
O.1.1																		
O.1.2																		
O.2.1																		
O.2.2																		
O.3.1																		

Kazalo	54 074 ...												● 1. izbira ○ Primerno		
	Premer DC (mm) =														
	10			12			16			20					
	a_e 0,01–0,02 x DC	a_e 0,03–0,04 x DC	a_e 0,05 x DC	a_e 0,01–0,02 x DC	a_e 0,03–0,04 x DC	a_e 0,05 x DC	a_e 0,01–0,02 x DC	a_e 0,03–0,04 x DC	a_e 0,05 x DC	a_e 0,01–0,02 x DC	a_e 0,03–0,04 x DC	a_e 0,05 x DC	Emulzija	Stisnjeni zrak	MMS
	f_z (mm)														
P.1.1	0,075	0,060	0,038	0,089	0,071	0,045	0,110	0,088	0,055	0,123	0,098	0,062	●	○	○
P.1.2	0,066	0,053	0,033	0,079	0,063	0,040	0,099	0,079	0,050	0,111	0,089	0,056	●	○	○
P.1.3	0,066	0,053	0,033	0,079	0,063	0,040	0,099	0,079	0,050	0,111	0,089	0,056	●	○	○
P.1.4	0,066	0,053	0,033	0,079	0,063	0,040	0,099	0,079	0,050	0,111	0,089	0,056	●	○	○
P.1.5	0,066	0,053	0,033	0,079	0,063	0,040	0,099	0,079	0,050	0,111	0,089	0,056	●	○	○
P.2.1	0,066	0,053	0,033	0,079	0,063	0,040	0,099	0,079	0,050	0,111	0,089	0,056	●	○	○
P.2.2	0,066	0,053	0,033	0,079	0,063	0,040	0,099	0,079	0,050	0,111	0,089	0,056	●	○	○
P.2.3	0,066	0,053	0,033	0,079	0,063	0,040	0,099	0,079	0,050	0,111	0,089	0,056	●	○	○
P.2.4	0,066	0,053	0,033	0,079	0,063	0,040	0,099	0,079	0,050	0,111	0,089	0,056	●	○	○
P.3.1															
P.3.2															
P.3.3															
P.4.1	0,050	0,040	0,025	0,060	0,048	0,030	0,075	0,060	0,038	0,084	0,067	0,042	●		
P.4.2	0,050	0,040	0,025	0,060	0,048	0,030	0,075	0,060	0,038	0,084	0,067	0,042	●		
M.1.1	0,050	0,040	0,025	0,060	0,048	0,030	0,075	0,060	0,038	0,084	0,067	0,042	●		
M.2.1	0,050	0,040	0,025	0,060	0,048	0,030	0,075	0,060	0,038	0,084	0,067	0,042	●		
M.3.1	0,050	0,040	0,025	0,060	0,048	0,030	0,075	0,060	0,038	0,084	0,067	0,042	●		
K.1.1	0,122	0,098	0,061	0,144	0,115	0,072	0,177	0,142	0,089	0,200	0,160	0,100	●	○	○
K.1.2	0,122	0,098	0,061	0,144	0,115	0,072	0,177	0,142	0,089	0,200	0,160	0,100	●	○	○
K.2.1	0,086	0,069	0,043	0,102	0,082	0,051	0,124	0,099	0,062	0,139	0,111	0,070	●	○	○
K.2.2	0,086	0,069	0,043	0,102	0,082	0,051	0,124	0,099	0,062	0,139	0,111	0,070	●	○	○
K.3.1	0,122	0,098	0,061	0,144	0,115	0,072	0,177	0,142	0,089	0,200	0,160	0,100	●	○	○
K.3.2	0,122	0,098	0,061	0,144	0,115	0,072	0,177	0,142	0,089	0,200	0,160	0,100	●	○	○
N.1.1															
N.1.2															
N.2.1															
N.2.2															
N.2.3															
N.3.1	0,110	0,088	0,055	0,132	0,106	0,066	0,166	0,133	0,083	0,188	0,150	0,094	●		
N.3.2	0,110	0,088	0,055	0,132	0,106	0,066	0,166	0,133	0,083	0,188	0,150	0,094	●		
N.3.3	0,110	0,088	0,055	0,132	0,106	0,066	0,166	0,133	0,083	0,188	0,150	0,094	●		
N.4.1															
S.1.1															
S.1.2															
S.2.1															
S.2.2															
S.2.3															
S.3.1															
S.3.2															
S.3.3															
H.1.1															
H.1.2															
H.1.3															
H.1.4															
H.2.1															
H.3.1															
O.1.1															
O.1.2															
O.2.1															
O.2.2															
O.3.1															

14

Referenčne vrednosti rezalne hitrosti – odvisne od prevleke

Kazalo	Brez prevleke		Ti400		● 1. izbira ○ Primerno			Ti1000 / DPX72S		● 1. izbira ○ Primerno		
					Emulzija	Stisnjeni zrak	MMS			Emulzija	Stisnjeni zrak	MMS
	v_c (m/min)		v_c (m/min)					v_c (m/min)				
P.1.1	90–110	130–160	90–130	140–200	●	○	○	150–170	220–240	○	●	○
P.1.2	80–100	120–140	90–110	100–160	●	○	○	130–150	180–220	○	●	○
P.1.3	80–100	120–140	90–110	100–160	●	○	○	130–150	180–220	○	●	○
P.1.4	50–60	70–90	60–70	80–110	●	○	○	70–100	100–140	○	●	○
P.1.5	50–60	70–90	60–70	80–110	●	○	○	70–100	100–140	○	●	○
P.2.1	70–90	100–130	80–100	140–160	●	○	○	120–140	170–200	○	●	○
P.2.2	70–90	100–130	80–100	100–150	●	○	○	120–140	170–200	○	●	○
P.2.3	40–60	60–80	50–70	70–100	●	○	○	60–80	90–120	○	●	○
P.2.4	40–60	60–80	50–70	70–100	●	○	○	60–80	90–120	○	●	○
P.3.1	50–60	70–90	60–80	70–110	●	○	○	70–100	100–140	○	●	○
P.3.2	30–50	40–70	40–60	70–100	●	○	○	60–80	80–120	○	●	○
P.3.3	25–40	40–60	40–60	70–100	●	○	○	50–80	70–110	○	●	○
P.4.1	40–50	60–70	40–50	60–80	●	○	○	60–80	90–120	●		○
P.4.2	40–50	60–70	40–50	60–80	●	○	○	60–80	90–120	●		○
M.1.1	40–50	60–70	50–60	80–110	●	○	○	70–80	100–120	●		○
M.2.1	20–30	30–40	25–35	40–70	●	○	○	40–60	60–80	●		○
M.3.1	30–40	40–50	40–50	70–100	●	○	○	50–70	80–100	●		○
K.1.1	60–80	90–120	70–90	100–130	●	○	○	100–110	140–160	○	●	○
K.1.2	60–70	80–100	60–80	90–120	●	○	○	80–100	120–140	○	●	○
K.2.1	60–70	80–100	70–90	100–130	●	○	○	80–100	120–140	○	●	○
K.2.2	50–60	70–90	60–80	90–120	●	○	○	70–80	100–120	○	●	○
K.3.1	60–80	90–120	60–80	90–120	●	○	○	100–110	140–160	○	●	○
K.3.2	50–60	70–90	60–80	90–120	●	○	○	70–80	100–120	○	●	○
N.1.1	<300	<400	280–320	250–350	●	○	○	180–350	250–500	●		○
N.1.2	<300	<400	280–320	220–320	●	○	○	180–350	250–500	●		○
N.2.1	130–180	200–250	220–270	200–300	●	○	○	140–200	200–300	●		○
N.2.2	100–120	140–170	170–200	200–250	●	○	○	110–130	160–180	●		○
N.2.3	40–60	60–80	120–180	150–200	●	○	○	50–70	80–100	●		○
N.3.1	160–200	230–280	100–130	120–200	●	○	○	180–210	250–300	●	○	○
N.3.2	150–180	210–260	100–130	120–180	●	○	○	180–210	250–300	●		○
N.3.3	150–180	210–260	100–130	120–180	●	○	○	180–210	250–300	●		○
N.4.1	150–180	220–260	170–200	170–250		●	○	180–210	250–300		●	○
S.1.1			25–35	30–50	●	○	○	30–40	40–60	●	○	○
S.1.2			25–35	30–50	●	○	○	30–40	40–60	●	○	○
S.2.1	15–25	20–35	40–60	50–80	●	○	○	35–50	50–70	●	○	○
S.2.2			30–40	40–60	●	○	○	30–40	40–60	●	○	○
S.2.3												
S.3.1	30–50	40–70	40–50	70–100	●	○	○	50–70	80–100	●	○	○
S.3.2	30–40	40–50	50–60	80–120	●	○	○	50–60	70–90	●	○	○
S.3.3			30–40	40–60	●	○	○	20–30	30–40	●	○	○
H.1.1								60–70	80–100		●	○
H.1.2								40–60	60–80		●	○
H.1.3								30–40	40–60		●	○
H.1.4								20–30	30–40		●	○
H.2.1								70–80	100–120		●	○
H.3.1								60–70	80–100		●	○
O.1.1	50–70	70–100	120–180	150–220	●	○	○	60–80	80–120	○	●	○
O.1.2	40–60	60–90	70–90	90–120	●	○	○	40–70	60–100	○	●	○
O.2.1	30–50	40–70	50–70	70–110	●	○	○	40–60	60–80	○	●	○
O.2.2	30–50	40–70	50–70	70–110	●	○	○	40–60	60–80	○	●	○
O.3.1	70–100	100–140	100–120	130–180		●	○	80–120	120–180		●	○

Kazalo	Ti1001		● 1. izbira ○ Primerno			Ti10 / Ti20		● 1. izbira ○ Primerno		
	 v_c (m/min)	 v_c (m/min)	Emulzija	Stisnjeni zrak	MMS	 v_c (m/min)	 v_c (m/min)	Emulzija	Stisnjeni zrak	MMS
P.1.1										
P.1.2										
P.1.3										
P.1.4										
P.1.5										
P.2.1										
P.2.2										
P.2.3										
P.2.4										
P.3.1										
P.3.2										
P.3.3										
P.4.1										
P.4.2										
M.1.1										
M.2.1										
M.3.1										
K.1.1										
K.1.2										
K.2.1										
K.2.2										
K.3.1										
K.3.2										
N.1.1	300–400	300–500	●		○	150–350	250–500	●		○
N.1.2	300–400	300–500	●		○	120–220	150–300	●		○
N.2.1	250–300	300–450	●		○	150–180	220–250	●		○
N.2.2	200–250	250–350	●		○	100–130	150–180	●		○
N.2.3	150–200	200–250	●		○					○
N.3.1						170–180	240–260	●		○
N.3.2	220–280	250–330	●		○	120–150	170–220	●		○
N.3.3	220–280	250–330	●		○	120–150	170–220	●		○
N.4.1						140–170	200–250		●	
S.1.1										
S.1.2										
S.2.1										
S.2.2										
S.2.3										
S.3.1							80–100	●		○
S.3.2										
S.3.3										
H.1.1										
H.1.2										
H.1.3										
H.1.4										
H.2.1										
H.3.1										
O.1.1						220–280	300–400	●		○
O.1.2						140–170	200–240	●		○
O.2.1						70–100	100–140	●		○
O.2.2						70–100	100–140	●		○
O.3.1										

14

Referenčne vrednosti primika – rezkar, zelo kratek – dolg

Kazalo	$a_{p\,max.}$ x DC		Premer DC (mm) = 2,5 – a_e 0,1–0,2 x DC – f_z (mm)	a_e 0,3–0,4 x DC	a_e 0,6–1,0 x DC	Premer DC (mm) = 3,0 – a_e 0,1–0,2 x DC	a_e 0,3–0,4 x DC	a_e 0,6–1,0 x DC	$a_{p\,max.}$ x DC		Premer DC (mm) = 4,0 – a_e 0,1–0,2 x DC – f_z (mm)	a_e 0,3–0,4 x DC	a_e 0,6–1,0 x DC	Premer DC (mm) = 5,0 – a_e 0,1–0,2 x DC	a_e 0,3–0,4 x DC	a_e 0,6–1,0 x DC	Premer DC (mm) = 6,0 – a_e 0,1–0,2 x DC	a_e 0,3–0,4 x DC	a_e 0,6–1,0 x DC
P.1.1	1,0	0,5	0,017	0,011	0,008	0,024	0,016	0,012	1,5	1,0	0,033	0,022	0,016	0,041	0,027	0,020	0,054	0,035	0,026
P.1.2	1,0	0,5	0,017	0,011	0,008	0,024	0,016	0,012	1,5	1,0	0,033	0,022	0,016	0,043	0,028	0,021	0,054	0,035	0,026
P.1.3	1,0	0,5	0,017	0,011	0,008	0,024	0,016	0,012	1,5	1,0	0,033	0,022	0,016	0,043	0,028	0,021	0,054	0,035	0,026
P.1.4	1,0	0,5	0,017	0,011	0,008	0,024	0,016	0,012	1,5	1,0	0,033	0,022	0,016	0,043	0,028	0,021	0,054	0,035	0,026
P.1.5	1,0	0,5	0,017	0,011	0,008	0,024	0,016	0,012	1,5	1,0	0,033	0,022	0,016	0,043	0,028	0,021	0,054	0,035	0,026
P.2.1	1,0	0,5	0,017	0,011	0,008	0,024	0,016	0,012	1,5	1,0	0,033	0,022	0,016	0,043	0,028	0,021	0,054	0,035	0,026
P.2.2	1,0	0,5	0,014	0,009	0,007	0,020	0,013	0,010	1,5	1,0	0,027	0,018	0,013	0,036	0,024	0,018	0,045	0,029	0,022
P.2.3	1,0	0,5	0,014	0,009	0,007	0,020	0,013	0,010	1,5	1,0	0,027	0,018	0,013	0,036	0,024	0,018	0,045	0,029	0,022
P.2.4	1,0	0,5	0,014	0,009	0,007	0,020	0,013	0,010	1,5	1,0	0,027	0,018	0,013	0,036	0,024	0,018	0,045	0,029	0,022
P.3.1	1,0	0,5	0,017	0,011	0,008	0,024	0,016	0,012	1,5	1,0	0,033	0,022	0,016	0,043	0,028	0,021	0,054	0,035	0,026
P.3.2	1,0	0,5	0,017	0,011	0,008	0,024	0,016	0,012	1,5	1,0	0,033	0,022	0,016	0,043	0,028	0,021	0,054	0,035	0,026
P.3.3	1,0	0,5	0,017	0,011	0,008	0,024	0,016	0,012	1,5	1,0	0,033	0,022	0,016	0,043	0,028	0,021	0,054	0,035	0,026
P.4.1	1,0	0,5	0,011	0,007	0,005	0,016	0,011	0,008	1,5	1,0	0,022	0,014	0,011	0,029	0,019	0,014	0,036	0,023	0,017
P.4.2	1,0	0,5	0,011	0,007	0,005	0,016	0,011	0,008	1,5	1,0	0,022	0,014	0,011	0,029	0,019	0,014	0,036	0,023	0,017
M.1.1	1,0	0,5	0,011	0,007	0,005	0,016	0,011	0,008	1,5	1,0	0,022	0,014	0,011	0,029	0,019	0,014	0,036	0,023	0,017
M.2.1	1,0	0,5	0,011	0,007	0,005	0,016	0,011	0,008	1,5	1,0	0,022	0,014	0,011	0,029	0,019	0,014	0,036	0,023	0,017
M.3.1	1,0	0,5	0,011	0,007	0,005	0,016	0,011	0,008	1,5	1,0	0,022	0,014	0,011	0,029	0,019	0,014	0,036	0,023	0,017
K.1.1	1,0	0,5	0,020	0,013	0,010	0,029	0,019	0,014	1,5	1,0	0,039	0,026	0,019	0,052	0,034	0,025	0,064	0,042	0,031
K.1.2	1,0	0,5	0,017	0,011	0,008	0,025	0,016	0,012	1,5	1,0	0,034	0,022	0,016	0,044	0,029	0,022	0,055	0,036	0,027
K.2.1	1,0	0,5	0,017	0,011	0,008	0,025	0,016	0,012	1,5	1,0	0,034	0,022	0,016	0,044	0,029	0,022	0,055	0,036	0,027
K.2.2	1,0	0,5	0,017	0,011	0,008	0,025	0,016	0,012	1,5	1,0	0,034	0,022	0,016	0,044	0,029	0,022	0,055	0,036	0,027
K.3.1	1,0	0,5	0,017	0,011	0,008	0,025	0,016	0,012	1,5	1,0	0,034	0,022	0,016	0,044	0,029	0,022	0,055	0,036	0,027
K.3.2	1,0	0,5	0,017	0,011	0,008	0,025	0,016	0,012	1,5	1,0	0,034	0,022	0,016	0,044	0,029	0,022	0,055	0,036	0,027
N.1.1	1,0	0,5	0,028	0,018	0,013	0,040	0,027	0,020	1,5	1,0	0,055	0,036	0,027	0,072	0,047	0,035	0,090	0,059	0,043
N.1.2	1,0	0,5	0,028	0,018	0,013	0,040	0,027	0,020	1,5	1,0	0,055	0,036	0,027	0,072	0,047	0,035	0,090	0,059	0,043
N.2.1	1,0	0,5	0,028	0,018	0,013	0,040	0,027	0,020	1,5	1,0	0,055	0,036	0,027	0,072	0,047	0,035	0,090	0,059	0,043
N.2.2	1,0	0,5	0,028	0,018	0,013	0,040	0,027	0,020	1,5	1,0	0,055	0,036	0,027	0,072	0,047	0,035	0,090	0,059	0,043
N.2.3	1,0	0,5	0,028	0,018	0,013	0,040	0,027	0,020	1,5	1,0	0,055	0,036	0,027	0,072	0,047	0,035	0,090	0,059	0,043
N.3.1	1,0	0,5	0,019	0,012	0,009	0,028	0,018	0,013	1,5	1,0	0,038	0,025	0,018	0,050	0,032	0,024	0,061	0,040	0,030
N.3.2	1,0	0,5	0,019	0,012	0,009	0,028	0,018	0,013	1,5	1,0	0,038	0,025	0,018	0,050	0,032	0,024	0,061	0,040	0,030
N.3.3	1,0	0,5	0,019	0,012	0,009	0,028	0,018	0,013	1,5	1,0	0,038	0,025	0,018	0,050	0,032	0,024	0,061	0,040	0,030
N.4.1	1,0	0,5	0,026	0,017	0,012	0,038	0,025	0,018	1,5	1,0	0,051	0,033	0,025	0,067	0,044	0,033	0,083	0,054	0,040
S.1.1	0,7	0,3	0,014	0,009	0,007	0,020	0,013	0,010	1,0	1,0	0,027	0,018	0,013	0,036	0,024	0,018	0,045	0,029	0,022
S.1.2	0,7	0,3	0,014	0,009	0,007	0,020	0,013	0,010	1,0	1,0	0,027	0,018	0,013	0,036	0,024	0,018	0,045	0,029	0,022
S.2.1	0,7	0,3	0,015	0,010	0,007	0,022	0,014	0,011	1,0	1,0	0,030	0,020	0,014	0,039	0,026	0,019	0,049	0,032	0,024
S.2.2	0,7	0,3	0,014	0,009	0,007	0,020	0,013	0,010	1,0	1,0	0,027	0,018	0,013	0,036	0,024	0,018	0,045	0,029	0,022
S.2.3	0,7	0,3	0,015	0,010	0,007	0,022	0,014	0,011	1,0	1,0	0,030	0,020	0,014	0,039	0,026	0,019	0,049	0,032	0,024
S.3.1	0,7	0,3	0,017	0,011	0,008	0,024	0,016	0,012	1,0	1,0	0,033	0,022	0,016	0,043	0,028	0,021	0,054	0,035	0,026
S.3.2	0,7	0,3	0,018	0,012	0,009	0,026	0,017	0,013	1,0	1,0	0,035	0,023	0,017	0,046	0,030	0,023	0,058	0,038	0,028
S.3.3	0,7	0,3	0,018	0,012	0,009	0,026	0,017	0,013	1,0	1,0	0,035	0,023	0,017	0,046	0,030	0,023	0,058	0,038	0,028
H.1.1	0,5*		0,019**			0,027**			1,0		0,037**			0,049**			0,061**		
H.1.2	0,5*		0,017**			0,025**			1,0		0,034**			0,045**			0,056**		
H.1.3	0,5*		0,015**			0,022**			1,0		0,030**			0,040**			0,050**		
H.1.4	0,5*		0,013**			0,020**			1,0		0,026**			0,035**			0,043**		
H.2.1	0,5*		0,021**			0,030**			1,0		0,041**			0,054**			0,067**		
H.3.1	0,5*		0,019**			0,027**			1,0		0,037**			0,049**			0,061**		
O.1.1	1,0	0,5	0,044	0,029	0,021	0,064	0,042	0,031	1,5	1,0	0,086	0,057	0,042	0,114	0,074	0,055	0,141	0,092	0,068
O.1.2	1,0	0,5	0,040	0,026	0,019	0,058	0,038	0,028	1,5	1,1	0,078	0,051	0,038	0,103	0,068	0,050	0,128	0,084	0,062
O.2.1	1,0	0,5	0,019	0,012	0,009	0,028	0,018	0,013	1,5	1,2	0,038	0,025	0,018	0,050	0,032	0,024	0,061	0,040	0,030
O.2.2	1,0	0,5	0,019	0,012	0,009	0,028	0,018	0,013	1,5	1,3	0,038	0,025	0,018	0,050	0,032	0,024	0,061	0,040	0,030
O.3.1	1,0	0,5	0,019	0,012	0,009	0,028	0,018	0,013	1,5	1,4	0,038	0,025	0,018	0,050	0,032	0,024	0,061	0,040	0,030

* = robljenje in trohoidno rezkanje utorov

** = pri a_e = 0,1 × DC

Referenčne vrednosti primika – gladilni rezkar, zelo kratki/dolgi

$a_{p\,max.}$ x DC	Premer DC (mm) = 2,5 – f_z (mm)	3,0	$a_{p\,max.}$ x DC	Premer DC (mm) = 4,0 – a_e : 0,2–0,3 mm – f_z (mm)	5,0 – a_e : 0,2–0,3 mm	6,0 – a_e : 0,2–0,3 mm
0,7			1,5	0,080***	0,090***	0,100***

*** = za izboljšanje kakovosti površine zmanjšajte f_z

Za rezkarje s premerom < 2,5 mm, za katere veljajo rezalni podatki rezkarja Micro-Mini, upoštevajte → v_c/f_z Stran 432–439

Kazalo	Premer DC (mm) = 8,0																				
	a_e 0,1–0,2 x DC	a_e 0,3–0,4 x DC	a_e 0,6–1,0 x DC	a_e 0,1–0,2 x DC	a_e 0,3–0,4 x DC	a_e 0,6–1,0 x DC	a_e 0,1–0,2 x DC	a_e 0,3–0,4 x DC	a_e 0,6–1,0 x DC	a_e 0,1–0,2 x DC	a_e 0,3–0,4 x DC	a_e 0,6–1,0 x DC	a_e 0,1–0,2 x DC	a_e 0,3–0,4 x DC	a_e 0,6–1,0 x DC	a_e 0,1–0,2 x DC	a_e 0,3–0,4 x DC	a_e 0,6–1,0 x DC	a_e 0,1–0,2 x DC	a_e 0,3–0,4 x DC	a_e 0,6–1,0 x DC
	f_z (mm)																				
P.1.1	0,070	0,050	0,030	0,090	0,060	0,040	0,100	0,060	0,050	0,120	0,070	0,050	0,130	0,090	0,060	0,150	0,100	0,060	0,160	0,110	0,07
P.1.2	0,070	0,050	0,030	0,090	0,060	0,040	0,100	0,060	0,050	0,120	0,070	0,050	0,130	0,090	0,060	0,150	0,100	0,060	0,160	0,110	0,07
P.1.3	0,070	0,050	0,030	0,090	0,060	0,040	0,100	0,060	0,050	0,120	0,070	0,050	0,130	0,090	0,060	0,150	0,100	0,060	0,160	0,110	0,07
P.1.4	0,070	0,050	0,030	0,090	0,060	0,040	0,100	0,060	0,050	0,120	0,070	0,050	0,130	0,090	0,060	0,150	0,100	0,060	0,160	0,110	0,07
P.1.5	0,070	0,050	0,030	0,090	0,060	0,040	0,100	0,060	0,050	0,120	0,070	0,050	0,130	0,090	0,060	0,150	0,100	0,060	0,160	0,110	0,07
P.2.1	0,070	0,050	0,030	0,090	0,060	0,040	0,100	0,060	0,050	0,120	0,070	0,050	0,130	0,090	0,060	0,150	0,100	0,060	0,160	0,110	0,07
P.2.2	0,060	0,040	0,030	0,070	0,050	0,040	0,080	0,050	0,040	0,100	0,060	0,040	0,110	0,070	0,050	0,120	0,080	0,050	0,140	0,090	0,06
P.2.3	0,060	0,040	0,030	0,070	0,050	0,040	0,080	0,050	0,040	0,100	0,060	0,040	0,110	0,070	0,050	0,120	0,080	0,050	0,140	0,090	0,06
P.2.4	0,060	0,040	0,030	0,070	0,050	0,040	0,080	0,050	0,040	0,100	0,060	0,040	0,110	0,070	0,050	0,120	0,080	0,050	0,140	0,090	0,06
P.3.1	0,070	0,050	0,030	0,090	0,060	0,040	0,100	0,060	0,050	0,120	0,070	0,050	0,130	0,090	0,060	0,150	0,100	0,060	0,160	0,110	0,07
P.3.2	0,070	0,050	0,030	0,090	0,060	0,040	0,100	0,060	0,050	0,120	0,070	0,050	0,130	0,090	0,060	0,150	0,100	0,060	0,160	0,110	0,07
P.3.3	0,070	0,050	0,030	0,090	0,060	0,040	0,100	0,060	0,050	0,120	0,070	0,050	0,130	0,090	0,060	0,150	0,100	0,060	0,160	0,110	0,07
P.4.1	0,050	0,030	0,020	0,060	0,040	0,030	0,060	0,040	0,030	0,080	0,050	0,030	0,090	0,060	0,040	0,100	0,060	0,040	0,110	0,070	0,05
P.4.2	0,050	0,030	0,020	0,060	0,040	0,030	0,060	0,040	0,030	0,080	0,050	0,030	0,090	0,060	0,040	0,100	0,060	0,040	0,110	0,070	0,05
M.1.1	0,050	0,030	0,020	0,060	0,040	0,030	0,060	0,040	0,030	0,080	0,050	0,030	0,090	0,060	0,040	0,100	0,060	0,040	0,110	0,070	0,05
M.2.1	0,050	0,030	0,020	0,060	0,040	0,030	0,060	0,040	0,030	0,080	0,050	0,030	0,090	0,060	0,040	0,100	0,060	0,040	0,110	0,070	0,05
M.3.1	0,050	0,030	0,020	0,060	0,040	0,030	0,060	0,040	0,030	0,080	0,050	0,030	0,090	0,060	0,040	0,100	0,060	0,040	0,110	0,070	0,05
K.1.1	0,080	0,050	0,040	0,100	0,070	0,050	0,110	0,070	0,060	0,140	0,080	0,060	0,160	0,100	0,070	0,170	0,110	0,080	0,200	0,130	0,08
K.1.2	0,070	0,050	0,030	0,090	0,060	0,040	0,100	0,060	0,050	0,120	0,070	0,050	0,140	0,090	0,060	0,150	0,100	0,070	0,170	0,110	0,07
K.2.1	0,070	0,050	0,030	0,090	0,060	0,040	0,100	0,060	0,050	0,120	0,070	0,050	0,140	0,090	0,060	0,150	0,100	0,070	0,170	0,110	0,07
K.2.2	0,070	0,050	0,030	0,090	0,060	0,040	0,100	0,060	0,050	0,120	0,070	0,050	0,140	0,090	0,060	0,150	0,100	0,070	0,170	0,110	0,07
K.3.1	0,070	0,050	0,030	0,090	0,060	0,040	0,100	0,060	0,050	0,120	0,070	0,050	0,140	0,090	0,060	0,150	0,100	0,070	0,170	0,110	0,07
K.3.2	0,070	0,050	0,030	0,090	0,060	0,040	0,100	0,060	0,050	0,120	0,070	0,050	0,140	0,090	0,060	0,150	0,100	0,070	0,170	0,110	0,07
N.1.1	0,120	0,080	0,060	0,150	0,100	0,070	0,160	0,100	0,080	0,200	0,110	0,080	0,220	0,150	0,100	0,240	0,160	0,110	0,270	0,180	0,12
N.1.2	0,120	0,080	0,060	0,150	0,100	0,070	0,160	0,100	0,080	0,200	0,110	0,080	0,220	0,150	0,100	0,240	0,160	0,110	0,270	0,180	0,12
N.2.1	0,120	0,080	0,060	0,150	0,100	0,070	0,160	0,100	0,080	0,200	0,110	0,080	0,220	0,150	0,100	0,240	0,160	0,110	0,270	0,180	0,12
N.2.2	0,120	0,080	0,060	0,150	0,100	0,070	0,160	0,100	0,080	0,200	0,110	0,080	0,220	0,150	0,100	0,240	0,160	0,110	0,270	0,180	0,12
N.2.3	0,120	0,080	0,060	0,150	0,100	0,070	0,160	0,100	0,080	0,200	0,110	0,080	0,220	0,150	0,100	0,240	0,160	0,110	0,270	0,180	0,12
N.3.1	0,080	0,050	0,040	0,100	0,070	0,050	0,110	0,070	0,050	0,130	0,080	0,060	0,150	0,100	0,070	0,170	0,110	0,070	0,190	0,120	0,08
N.3.2	0,080	0,050	0,040	0,100	0,070	0,050	0,110	0,070	0,050	0,130	0,080	0,060	0,150	0,100	0,070	0,170	0,110	0,070	0,190	0,120	0,08
N.3.3	0,080	0,050	0,040	0,100	0,070	0,050	0,110	0,070	0,050	0,130	0,080	0,060	0,150	0,100	0,070	0,170	0,110	0,070	0,190	0,120	0,08
N.4.1	0,110	0,070	0,050	0,130	0,090	0,070	0,150	0,100	0,070	0,180	0,110	0,080	0,210	0,130	0,090	0,230	0,150	0,100	0,250	0,170	0,11
S.1.1	0,060	0,040	0,030	0,070	0,050	0,040	0,080	0,050	0,040	0,100	0,060	0,040	0,110	0,070	0,050	0,120	0,080	0,050	0,140	0,090	0,06
S.1.2	0,060	0,040	0,030	0,070	0,050	0,040	0,080	0,050	0,040	0,100	0,060	0,040	0,110	0,070	0,050	0,120	0,080	0,050	0,140	0,090	0,06
S.2.1	0,060	0,040	0,030	0,080	0,050	0,040	0,090	0,060	0,040	0,110	0,060	0,050	0,120	0,080	0,050	0,130	0,090	0,060	0,150	0,100	0,06
S.2.2	0,060	0,040	0,030	0,070	0,050	0,040	0,080	0,050	0,040	0,100	0,060	0,040	0,110	0,070	0,050	0,120	0,080	0,050	0,140	0,090	0,06
S.2.3	0,060	0,040	0,030	0,080	0,050	0,040	0,090	0,060	0,040	0,110	0,060	0,050	0,120	0,080	0,050	0,130	0,090	0,060	0,150	0,100	0,06
S.3.1	0,070	0,050	0,030	0,090	0,060	0,040	0,100	0,060	0,050	0,120	0,070	0,050	0,130	0,090	0,060	0,150	0,100	0,060	0,160	0,110	0,07
S.3.2	0,070	0,050	0,040	0,090	0,060	0,050	0,100	0,070	0,050	0,130	0,070	0,050	0,140	0,090	0,060	0,160	0,100	0,070	0,180	0,120	0,08
S.3.3	0,070	0,050	0,040	0,090	0,060	0,050	0,100	0,070	0,050	0,130	0,070	0,050	0,140	0,090	0,060	0,160	0,100	0,070	0,180	0,120	0,08
H.1.1	0,080**			0,100**			0,110**			0,120**			0,130**			0,150**			0,170**		
H.1.2	0,070**			0,090**			0,100**			0,110**			0,120**			0,140**			0,150**		
H.1.3	0,060**			0,080**			0,090**			0,100**			0,110**			0,120**			0,130**		
H.1.4	0,060**			0,070**			0,080**			0,080**			0,100**			0,110**			0,120**		
H.2.1	0,090**			0,110**			0,120**			0,130**			0,150**			0,160**			0,180**		
H.3.1	0,080**			0,100**			0,110**			0,120**			0,130**			0,150**			0,170**		
O.1.1	0,180	0,120	0,090	0,230	0,150	0,110	0,250	0,160	0,120	0,310	0,180	0,130	0,350	0,230	0,150	0,380	0,250	0,170	0,430	0,280	0,19
O.1.2	0,170	0,110	0,080	0,210	0,140	0,100	0,230	0,150	0,110	0,280	0,160	0,120	0,320	0,210	0,140	0,350	0,230	0,150	0,390	0,260	0,17
O.2.1	0,080	0,050	0,040	0,100	0,070	0,050	0,110	0,070	0,050	0,130	0,080	0,060	0,150	0,100	0,070	0,170	0,110	0,070	0,190	0,120	0,08
O.2.2	0,080	0,050	0,040	0,100	0,070	0,050	0,110	0,070	0,050	0,130	0,080	0,060	0,150	0,100	0,070	0,170	0,110	0,070	0,190	0,120	0,08
O.3.1	0,080	0,050	0,040	0,100	0,070	0,050	0,110	0,070	0,050	0,130	0,080	0,060	0,150	0,100	0,070	0,170	0,110	0,070	0,190	0,120	0,08

Premer DC (mm) = 8,0	10,0	12,0	14,0	16,0	18,0	20,0–25,0
a_e : 0,2–0,3 mm	a_e : 0,2–0,3 mm	a_e : 0,2–0,3 mm	a_e : 0,2–0,3 mm	a_e : 0,2–0,3 mm	a_e : 0,2–0,3 mm	a_e : 0,2–0,3 mm
f_z (mm)						
0,110***	0,130***	0,150***	0,170***	0,190***	0,210***	0,230***

Potopni kot za poševno in spiralno rezkanje: 3°

Referenčne vrednosti podajanja za radiusne in torusne rezkarje na → **strani 486**

14

Referenčne vrednosti primika – rezkar, zelo dolgi

Kazalo	$a_{p\,max.}$ x DC	Premer DC (mm) = 2,5		3,0		$a_{p\,max.}$ x DC	4,0		5,0		6,0		8,0		10,0		12,0	
		a_e 0,1–0,2 x DC	a_e 0,3–0,4 x DC	a_e 0,1–0,2 x DC	a_e 0,3–0,4 x DC		a_e 0,1–0,2 x DC	a_e 0,3–0,4 x DC	a_e 0,1–0,2 x DC	a_e 0,3–0,4 x DC	a_e 0,1–0,2 x DC	a_e 0,3–0,4 x DC	a_e 0,1–0,2 x DC	a_e 0,3–0,4 x DC	a_e 0,1–0,2 x DC	a_e 0,3–0,4 x DC	a_e 0,1–0,2 x DC	a_e 0,3–0,4 x DC
		f_z (mm)					f_z (mm)											
P.1.1	0,6	0,013	0,009	0,024	0,016	1,0	0,033	0,021	0,052	0,034	0,049	0,032	0,070	0,040	0,080	0,050	0,090	0,060
P.1.2	0,6	0,013	0,009	0,024	0,016	1,0	0,033	0,021	0,041	0,027	0,049	0,032	0,070	0,040	0,080	0,050	0,090	0,060
P.1.3	0,6	0,013	0,009	0,024	0,016	1,0	0,033	0,021	0,041	0,027	0,049	0,032	0,070	0,040	0,080	0,050	0,090	0,060
P.1.4	0,6	0,013	0,009	0,024	0,016	1,0	0,033	0,021	0,041	0,027	0,049	0,032	0,070	0,040	0,080	0,050	0,090	0,060
P.1.5	0,6	0,013	0,009	0,024	0,016	1,0	0,033	0,021	0,041	0,027	0,049	0,032	0,070	0,040	0,080	0,050	0,090	0,060
P.2.1	0,6	0,013	0,009	0,024	0,016	1,0	0,033	0,021	0,041	0,027	0,049	0,032	0,070	0,040	0,080	0,050	0,090	0,060
P.2.2	0,6	0,011	0,007	0,020	0,013	1,0	0,027	0,018	0,034	0,022	0,041	0,027	0,050	0,040	0,070	0,040	0,080	0,050
P.2.3	0,6	0,011	0,007	0,020	0,013	1,0	0,027	0,018	0,034	0,022	0,041	0,027	0,050	0,040	0,070	0,040	0,080	0,050
P.2.4	0,6	0,011	0,007	0,020	0,013	1,0	0,027	0,018	0,034	0,022	0,041	0,027	0,050	0,040	0,070	0,040	0,080	0,050
P.3.1	0,6	0,013	0,009	0,024	0,016	1,0	0,033	0,021	0,041	0,027	0,049	0,032	0,070	0,040	0,080	0,050	0,090	0,060
P.3.2	0,6	0,013	0,009	0,024	0,016	1,0	0,033	0,021	0,041	0,027	0,049	0,032	0,070	0,040	0,080	0,050	0,090	0,060
P.3.3	0,6	0,013	0,009	0,024	0,016	1,0	0,033	0,021	0,041	0,027	0,049	0,032	0,070	0,040	0,080	0,050	0,090	0,060
P.4.1	0,6	0,009	0,006	0,016	0,011	1,0	0,022	0,014	0,027	0,018	0,033	0,021	0,040	0,030	0,050	0,040	0,060	0,040
P.4.2	0,6	0,009	0,006	0,016	0,011	1,0	0,022	0,014	0,027	0,018	0,033	0,021	0,040	0,030	0,050	0,040	0,060	0,040
M.1.1	0,6	0,009	0,006	0,016	0,011	1,0	0,022	0,014	0,027	0,018	0,033	0,021	0,040	0,030	0,050	0,040	0,060	0,040
M.2.1	0,6	0,009	0,006	0,016	0,011	1,0	0,022	0,014	0,027	0,018	0,033	0,021	0,040	0,030	0,050	0,040	0,060	0,040
M.3.1	0,6	0,009	0,006	0,016	0,011	1,0	0,022	0,014	0,027	0,018	0,033	0,021	0,040	0,030	0,050	0,040	0,060	0,040
K.1.1	0,6	0,015	0,010	0,029	0,019	1,0	0,039	0,025	0,048	0,032	0,058	0,038	0,080	0,050	0,100	0,060	0,110	0,070
K.1.2	0,6	0,013	0,009	0,025	0,016	1,0	0,033	0,022	0,042	0,027	0,050	0,033	0,070	0,040	0,080	0,060	0,090	0,060
K.2.1	0,6	0,013	0,009	0,025	0,016	1,0	0,033	0,022	0,042	0,027	0,050	0,033	0,070	0,040	0,080	0,060	0,090	0,060
K.2.2	0,6	0,013	0,009	0,025	0,016	1,0	0,033	0,022	0,042	0,027	0,050	0,033	0,070	0,040	0,080	0,060	0,090	0,060
K.3.1	0,6	0,013	0,009	0,025	0,016	1,0	0,033	0,022	0,042	0,027	0,050	0,033	0,070	0,040	0,080	0,060	0,090	0,060
K.3.2	0,6	0,013	0,009	0,025	0,016	1,0	0,033	0,022	0,042	0,027	0,050	0,033	0,070	0,040	0,080	0,060	0,090	0,060
N.1.1	0,6	0,022	0,014	0,041	0,027	1,0	0,054	0,035	0,068	0,044	0,081	0,053	0,110	0,070	0,140	0,090	0,150	0,100
N.1.2	0,6	0,022	0,014	0,041	0,027	1,0	0,054	0,035	0,068	0,044	0,081	0,053	0,110	0,070	0,140	0,090	0,150	0,100
N.2.1	0,6	0,022	0,014	0,041	0,027	1,0	0,054	0,035	0,068	0,044	0,081	0,053	0,110	0,070	0,140	0,090	0,150	0,100
N.2.2	0,6	0,022	0,014	0,041	0,027	1,0	0,054	0,035	0,068	0,044	0,081	0,053	0,110	0,070	0,140	0,090	0,150	0,100
N.2.3	0,6	0,022	0,014	0,041	0,027	1,0	0,054	0,035	0,068	0,044	0,081	0,053	0,110	0,070	0,140	0,090	0,150	0,100
N.3.1	0,6	0,015	0,010	0,028	0,018	1,0	0,037	0,024	0,046	0,030	0,056	0,037	0,070	0,050	0,090	0,060	0,100	0,070
N.3.2	0,6	0,015	0,010	0,028	0,018	1,0	0,037	0,024	0,046	0,030	0,056	0,037	0,070	0,050	0,090	0,060	0,100	0,070
N.3.3	0,6	0,015	0,010	0,028	0,018	1,0	0,037	0,024	0,046	0,030	0,056	0,037	0,070	0,050	0,090	0,060	0,100	0,070
N.4.1	0,6	0,020	0,013	0,038	0,025	1,0	0,050	0,033	0,063	0,041	0,076	0,049	0,100	0,070	0,130	0,080	0,140	0,090
S.1.1	0,3	0,011	0,007	0,020	0,013	0,5	0,027	0,018	0,034	0,022	0,041	0,027	0,050	0,040	0,070	0,040	0,080	0,050
S.1.2	0,3	0,011	0,007	0,020	0,013	0,5	0,027	0,018	0,034	0,022	0,041	0,027	0,050	0,040	0,070	0,040	0,080	0,050
S.2.1	0,3	0,012	0,008	0,022	0,014	0,5	0,029	0,019	0,037	0,024	0,044	0,029	0,060	0,040	0,070	0,050	0,080	0,050
S.2.2	0,3	0,011	0,007	0,020	0,013	0,5	0,027	0,018	0,034	0,022	0,041	0,027	0,050	0,040	0,070	0,040	0,080	0,050
S.2.3	0,3	0,012	0,008	0,022	0,014	0,5	0,029	0,019	0,037	0,024	0,044	0,029	0,060	0,040	0,070	0,050	0,080	0,050
S.3.1	0,3	0,013	0,009	0,024	0,016	0,5	0,033	0,021	0,041	0,027	0,049	0,032	0,070	0,040	0,080	0,050	0,090	0,060
S.3.2	0,3	0,014	0,009	0,026	0,017	0,5	0,035	0,023	0,044	0,029	0,052	0,034	0,070	0,050	0,090	0,060	0,100	0,060
S.3.3	0,3	0,014	0,009	0,026	0,017	0,5	0,035	0,023	0,044	0,029	0,052	0,034	0,070	0,050	0,090	0,060	0,100	0,060
H.1.1	0,3*	0,012**		0,022**		0,5*	0,029**		0,037**		0,044**		0,060**		0,070**		0,080**	
H.1.2	0,3*	0,011**		0,020**		0,5*	0,027**		0,034**		0,041**		0,050**		0,070**		0,080**	
H.1.3	0,3*	0,010**		0,018**		0,5*	0,024**		0,030**		0,036**		0,050**		0,060**		0,070**	
H.1.4	0,3*	0,008**		0,016**		0,5*	0,021**		0,026**		0,031**		0,040**		0,050**		0,060**	
H.2.1	0,3*	0,013**		0,024**		0,5*	0,033**		0,041**		0,049**		0,070**		0,080**		0,090**	
H.3.1	0,3*	0,012**		0,022**		0,5*	0,029**		0,037**		0,044**		0,060**		0,070**		0,080**	
O.1.1	0,6	0,034	0,022	0,064	0,042	1,0	0,085	0,056	0,107	0,070	0,128	0,084	0,170	0,110	0,210	0,140	0,230	0,150
O.1.2	0,6	0,031	0,020	0,058	0,038	1,0	0,077	0,051	0,097	0,063	0,116	0,076	0,160	0,100	0,190	0,130	0,210	0,140
O.2.1	0,6	0,015	0,010	0,028	0,018	1,0	0,037	0,024	0,046	0,030	0,056	0,037	0,070	0,050	0,090	0,060	0,100	0,070
O.2.2	0,6	0,015	0,010	0,028	0,018	1,0	0,037	0,024	0,046	0,030	0,056	0,037	0,070	0,050	0,090	0,060	0,100	0,070
O.3.1	0,6	0,015	0,010	0,028	0,018	1,0	0,037	0,024	0,046	0,030	0,056	0,037	0,070	0,050	0,090	0,060	0,100	0,070

* = robljenje in trohoidno rezkanje utorov

** = pri a_e = 0,1 × DC

Referenčne vrednosti primika – gladilni rezkar, zelo dolgi

	$a_{p\,max.}$ x DC	Premer DC (mm) = 2,5	3,0	$a_{p\,max.}$ x DC	4,0	5,0	6,0	8,0	10,0	12,0
		a_e 0,2–0,3 mm	a_e 0,2–0,3 mm		a_e 0,2–0,3 mm	a_e 0,2–0,3 mm	a_e 0,2–0,3 mm	a_e 0,2–0,3 mm	a_e 0,2–0,3 mm	a_e 0,2–0,3 mm
		f_z (mm)			f_z (mm)					
	0,7			0,7	0,080***	0,090***	0,100***	0,110***	0,130***	0,150***

*** = pri a_p 1,5 × DC je treba f_z pomnožiti z 0,75

Za rezkarje s premerom < 2,5 mm, za katere veljajo rezalni podatki rezkarja Micro-Mini, upoštevajte

→ v_c/f_z Stran 432–439

Kazalo	Premer DC (mm) = 14,0		16,0		18,0		20,0–25,0	
	a_e 0,1–0,2 x DC	a_e 0,3–0,4 x DC	a_e 0,1–0,2 x DC	a_e 0,3–0,4 x DC	a_e 0,1–0,2 x DC	a_e 0,3–0,4 x DC	a_e 0,1–0,2 x DC	a_e 0,3–0,4 x DC
	f_z (mm)							
P.1.1	0,100	0,060	0,110	0,070	0,120	0,080	0,140	0,090
P.1.2	0,100	0,060	0,110	0,070	0,120	0,080	0,140	0,090
P.1.3	0,100	0,060	0,110	0,070	0,120	0,080	0,140	0,090
P.1.4	0,100	0,060	0,110	0,070	0,120	0,080	0,140	0,090
P.1.5	0,100	0,060	0,110	0,070	0,120	0,080	0,140	0,090
P.2.1	0,100	0,060	0,110	0,070	0,120	0,080	0,140	0,090
P.2.2	0,080	0,050	0,090	0,060	0,100	0,070	0,110	0,080
P.2.3	0,080	0,050	0,090	0,060	0,100	0,070	0,110	0,080
P.2.4	0,080	0,050	0,090	0,060	0,100	0,070	0,110	0,080
P.3.1	0,100	0,060	0,110	0,070	0,120	0,080	0,140	0,090
P.3.2	0,100	0,060	0,110	0,070	0,120	0,080	0,140	0,090
P.3.3	0,100	0,060	0,110	0,070	0,120	0,080	0,140	0,090
P.4.1	0,070	0,040	0,070	0,050	0,080	0,050	0,090	0,060
P.4.2	0,070	0,040	0,070	0,050	0,080	0,050	0,090	0,060
M.1.1	0,070	0,040	0,070	0,050	0,080	0,050	0,090	0,060
M.2.1	0,070	0,040	0,070	0,050	0,080	0,050	0,090	0,060
M.3.1	0,070	0,040	0,070	0,050	0,080	0,050	0,090	0,060
K.1.1	0,120	0,080	0,130	0,090	0,150	0,100	0,160	0,110
K.1.2	0,100	0,070	0,110	0,070	0,130	0,080	0,140	0,090
K.2.1	0,100	0,070	0,110	0,070	0,130	0,080	0,140	0,090
K.2.2	0,100	0,070	0,110	0,070	0,130	0,080	0,140	0,090
K.3.1	0,100	0,070	0,110	0,070	0,130	0,080	0,140	0,090
K.3.2	0,100	0,070	0,110	0,070	0,130	0,080	0,140	0,090
N.1.1	0,160	0,110	0,180	0,120	0,200	0,130	0,230	0,150
N.1.2	0,160	0,110	0,180	0,120	0,200	0,130	0,230	0,150
N.2.1	0,160	0,110	0,180	0,120	0,200	0,130	0,230	0,150
N.2.2	0,160	0,110	0,180	0,120	0,200	0,130	0,230	0,150
N.2.3	0,160	0,110	0,180	0,120	0,200	0,130	0,230	0,150
N.3.1	0,110	0,070	0,130	0,080	0,140	0,090	0,160	0,100
N.3.2	0,110	0,070	0,130	0,080	0,140	0,090	0,160	0,100
N.3.3	0,110	0,070	0,130	0,080	0,140	0,090	0,160	0,100
N.4.1	0,150	0,100	0,170	0,110	0,190	0,120	0,210	0,140
S.1.1	0,080	0,050	0,090	0,060	0,100	0,070	0,110	0,080
S.1.2	0,080	0,050	0,090	0,060	0,100	0,070	0,110	0,080
S.2.1	0,090	0,060	0,100	0,070	0,110	0,070	0,120	0,080
S.2.2	0,080	0,050	0,090	0,060	0,100	0,070	0,110	0,080
S.2.3	0,090	0,060	0,100	0,070	0,110	0,070	0,120	0,080
S.3.1	0,100	0,060	0,110	0,070	0,120	0,080	0,140	0,090
S.3.2	0,110	0,070	0,120	0,080	0,130	0,090	0,150	0,100
S.3.3	0,110	0,070	0,120	0,080	0,130	0,090	0,150	0,100
H.1.1	0,090**		0,100**		0,110**		0,120**	
H.1.2	0,080**		0,090**		0,100**		0,110**	
H.1.3	0,070**		0,080**		0,090**		0,100**	
H.1.4	0,060**		0,070**		0,080**		0,090**	
H.2.1	0,100**		0,110**		0,120**		0,140**	
H.3.1	0,090**		0,100**		0,110**		0,120**	
O.1.1	0,260	0,170	0,290	0,190	0,320	0,210	0,360	0,230
O.1.2	0,230	0,150	0,260	0,170	0,290	0,190	0,330	0,210
O.2.1	0,110	0,070	0,130	0,080	0,140	0,090	0,160	0,100
O.2.2	0,110	0,070	0,130	0,080	0,140	0,090	0,160	0,100
O.3.1	0,110	0,070	0,130	0,080	0,140	0,090	0,160	0,100

	Premer DC (mm) = 14,0	16,0	18,0	20,0–25,0
	a_e 0,2–0,3 mm	a_e 0,2–0,3 mm	a_e 0,2–0,3 mm	a_e 0,2–0,3 mm
	f_z (mm)			
	0,170***	0,190***	0,210***	0,230***

Potopni kot za poševno in spiralno rezkanje: 3°

Referenčne vrednosti podajanja za radiusne in torusne rezkarje na → **strani 486**

Podajanja za obdelavo jekel, litin in neželeznih materialov s torusnimi in radiusnimi rezkarji

Radiusni rezkarji

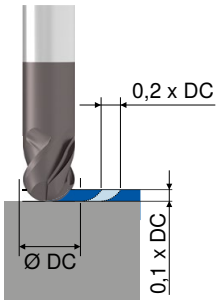

Radiusni in torusni rezkarji

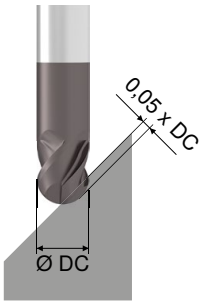

Torusni rezkarji

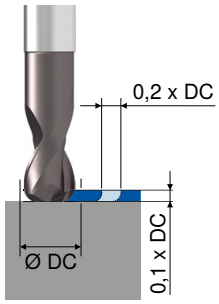

Ø DC mm	f_z mm	f_z mm	f_z mm
2	0,015	0,010	0,010
3	0,030	0,020	0,015
4	0,040	0,030	0,020
5	0,060	0,050	0,030
6	0,070	0,060	0,050
8	0,100	0,080	0,070
10	0,120	0,100	0,080
12	0,150	0,120	0,100
16	0,180	0,150	0,120
18	0,200	0,180	0,140
20	0,220	0,200	0,150

Pri orodjih brez prevleke je treba podajanje zmanjšati za 10–20 %.

Podajanja za obdelavo materialov v trdo, s torusnimi in radiusnimi rezkarji, prevlečenimi z Ti1000

Radiusni in torusni rezkarji

Trdota = 40–60 HRC
v_c = 80–120 m/min

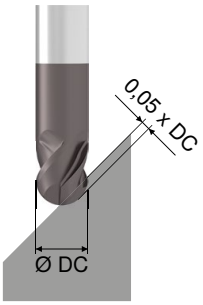

Radiusni in torusni rezkarji

Trdota = 40–60 HRC
v_c = 80–120 m/min

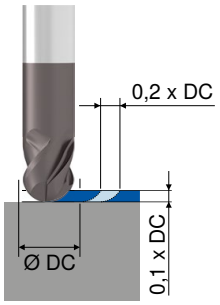

Ø DC mm	f_z mm	f_z mm
2	0,005	0,005
3	0,015	0,010
4	0,030	0,015
5	0,050	0,020
6	0,060	0,030
8	0,070	0,035
10	0,080	0,040
12	0,080	0,050
16	0,100	0,080

Trohoidno rezkanje

Postopek trohoidnega rezkanja omogoča večje nastavne globine tudi pri občutljivejših in šibkejših strojih.

Odvisno od trdnosti materiala znaša radialno pristavljanje 5–20 % premera rezila. Ker gre pri postopku trohoidnega rezkanja za obodno rezkanje, so prisotne nizke sile.

Pri trohoidnem rezkanju utora je lahko premer rezkarja največ 70 % širine utora.
Primer: Utor 20 mm × 70 % = 14 mm
Najprimernejše orodje bi bil rezkar s premerom 14 mm.

Prednosti/koristi

- ▲ Manjše obrabe orodja
- ▲ Krajšega časa obdelave
- ▲ Izrabe celotnega rezila orodja
- ▲ Manjših rezalnih sil

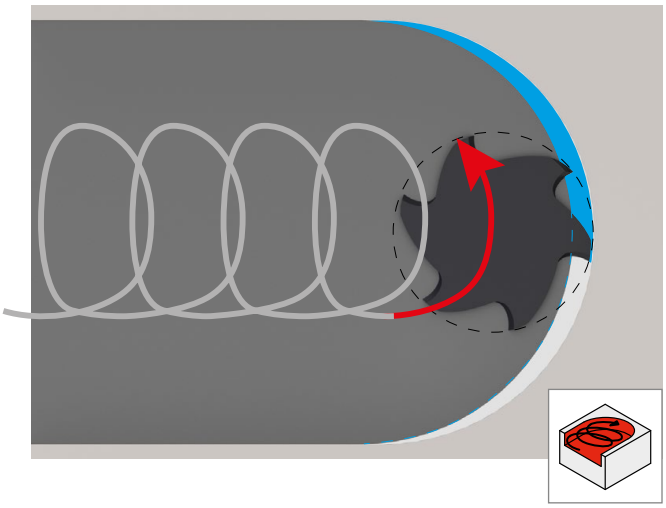

Večina ponudnikov CAM ponuja tudi aplikacije za trohoidno rezkanje.
Tovrsten način uporabe vam priporočamo zaradi:

Material	Nastavna globina	Radialno pristavljanje	Podajanje Korekcijski faktor	v_c Korekcijski faktor
Jeklo	2xDC	0,05xD	3,5	1,6
	2xDC	0,10xD	2,5	1,3
Nerjavno jeklo	2xDC	0,05xD	3,5	1,4
	2xDC	0,10xD	2,5	1,2
Lito železo	2xDC	0,05xD	3,5	1,6
	2xDC	0,10xD	2,5	1,3
Neželezne kovine	2xDC	0,05xD	3,5	1,8
	2xDC	0,10xD	2,5	1,4
	2xDC	0,20xD	1,5	1,2
Visoko toplotno odporne zlitine	2xDC	0,05xD	2,5	1,4
	2xDC	0,10xD	2,0	1,2
Kaljeno jeklo	2xDC	0,02xD	2,5	1,5
	2xDC	0,05xD	2,0	1,3

14

Upoštevajte, da je navedene vrednosti zaradi različnih oblik sestavnih delov, togosti stroja in strojne dinamike treba delno znižati. Pri optimalnih pogojih lahko vrednosti tudi zvišamo.

Tehnični napotki

Prilagoditev hitrosti podajanja

Če ni mogoče doseči števila vrtljajev uporabljenega strojnega vretena, ki je navedeno v preglednicah, je treba hitrost pomikanja zmanjšati glede na odstotek števila vrtljajev.

Primer:
potrebno glede na preglednico = n 50.000 1/min in v_f 1000 mm/min,
število vrtljajev stroja = 40.000 1/min.

Izračun hitrosti pomika, ki jo je treba vnesti:
40.000 1/min/50.000 1/min * 100 = skladno s tem je 80 %
od 1000 mm/min * 80 % = 800 mm/min

Hitrost pomika, ki jo je treba vnesti = **800 mm/min.**

Poševno potapljanje z rezkarji VHM

Poševno potapljanje s stebelnimi rezkarji VHM je odvisno od izvedbe možno pod kotom 2–10°.
Prednost je prav tako posneta zaščita roba oz. radij rezalnega roba.

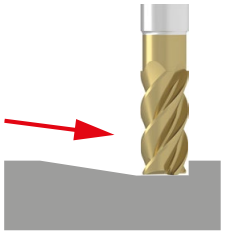

Priporočeni koti potopitve za rezkarje VHM:

- ▲ Kot potopitve za ≤ 3 rezila → 6–10°
- ▲ Kot potopitve za 4 rezila → 3–6°
- ▲ Kot potopitve za 5 rezil → 2–3°
- ▲ Kot potopitve za > 5 rezil → samo pogojno mogoče

Priprava na rezkar za T-utore

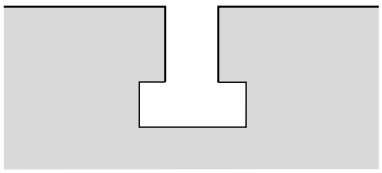

Če želite izdelati T-utor z rezalnikom za T-utore VHM storite naslednje

1

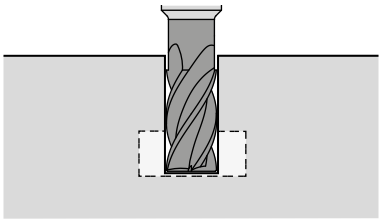

Rezkajte utor do pribl. 0,5 mm nad dnom.
Dno ustreza končni meri T-utora.
Širino utora je treba v tem delovnem koraku obdelati do končne mere.

2

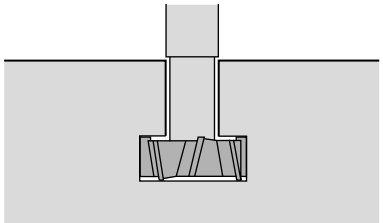

Rezkanje utora nato dokončajte z rezkarjem za T-utore.
Pri vstopu v material podajanje zmanjšajte za 50 %.

Splošne formule za izračun uporabe

Oznaka	Kratica	Enota	Formula	Primer	
Število vrtljajev	**n**	**min^{-1}**	$n = \frac{v_c \times 1000}{DC \times \pi}$	v_c = 25 m/min DC = 20 mm	$n = \frac{25 \times 1000}{20 \times \pi}$ = 398 min^{-1}
Rezalna hitrost	**v_c**	**m/min**	$v_c = \frac{DC \times \pi \times n}{1000}$	n = 400 min^{-1} DC = 20 mm	$v_c = \frac{20 \times \pi \times 400}{1000}$ = 25 m/min
Podajanje na zob	**f_z**	**mm**	$f_z = \frac{v_f}{ZEFP \times n}$	v_f = 320mm/min n = 400 min^{-1} ZEFP = 4	$f_z = \frac{320}{4 \times 400}$ = 0,2 mm
Podajanje na obrat	**f**	**mm/vrt**	$f = f_z \times ZEFP$	f_z = 0,2 mm ZEFP = 4	f = 0,2 x 4 = 0,8 mm
Hitrost podajanja	**v_f**	**mm/min**	$v_f = f_z \times ZEFP \times n$	f_z = 0,2 mm ZEFP = 4 n = 400 min^{-1}	v_f = 0,2 x 4 x 400 = 320 mm/min
Srednja debelina odrezkov	**h_m**	**mm**	$h_m = f_z \times \sqrt{\frac{a_e}{DC}}$	f_z = 0,2 mm a_e = 0,3 mm DC = 20 mm	h_m = 0,2 x $\sqrt{\frac{0,3}{20}}$ = 0,024 mm

ZEFP = Število zob
a_e = Delovna širina

Izračun hitrosti podajanja na središčnem vodilu rezkarja (v_{fM})

Oznaka	Kratica	Enota	Formula	Primer
Notranja kontura	**v_{fM}**	**mm/min**	$v_{fM} = \frac{v_f \times (D - DC)}{D}$	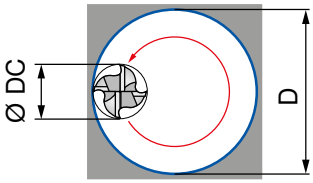
Zunanja kontura	**v_{fM}**	**mm/min**	$v_{fM} = \frac{v_f \times (D + DC)}{D}$	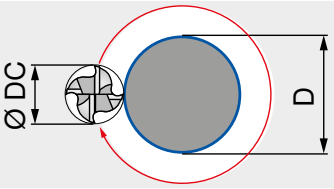
Spiralast potop	**v_{fM}**	**mm/min**	$v_{fM} = \frac{n \times f_z \times ZEFP \times (D - D_C)}{D}$	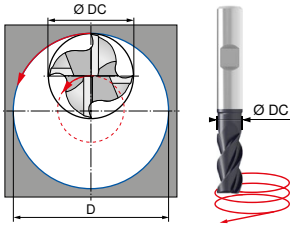

14

Nasveti za namestitev

Prikaz zgradbe vpenjal s cilindričnim držalom



▲ Vpenjalo s cilindričnim držalom se lahko uporablja univerzalno. Rezkarji MultiLock z visokimi hitrostmi podajanja in torusni rezkarji bodo tako vpeti od spredaj s pomočjo navojne puše in vpenjalnega vijaka. Radiusni rezkarji in rezkarji za posnemanje zarobkov MultiLock so vpeti z zadnje strani s pomočjo dolgega cilindričnega vijaka.

Prikaz zgradbe adapterjev za privijanje MultiLock

Tip A



▲ Adapter za privijanje tipa A se uporablja za rezkarje z visokimi hitrostmi podajanja in torusne rezkarje MultiLock. Ti so vpeti od spredaj s pomočjo navojne puše in vpenjalnega vijaka.

Tip B



▲ Adapter za privijanje tipa B je sestavljen iz dveh delov ter se uporablja za radiusne rezkarje in rezkarje za posnemanje robov MultiLock. Ti so vpeti od zadaj z vpenjalnim vijakom. Vpenjalni vijak je hkrati namenjen tudi vpenjanju vpenjalnega orodja.

Podrobno navodilo za montažo je priloženo posameznim držalom. Najdete ga tudi v naši spletni trgovini.

Primerjava – radiusni rezkar in rezkar 3D Finish

3D Finish

- Polmer ni odvisen od premera orodja
- Zaradi velikega polmera so možne velike globine rezkanja
- Orodja z velikim polmerom in majhnim premerom držala so cenovno ugodnejša, saj je vsebnost karbidne trdine mnogo nižja, npr: premer 16 mm, polmer 1500 mm

Radiusni rezkarji

- Polmer je odvisen od premera orodja
- Zaradi majhnega polmera, omogoča samo majhne širine rezkanja
- Orodja z velikim premerom/polmerom so zaradi visokega deleža karbidne trdine draga, npr. premer: 16 mm, polmer 8 mm

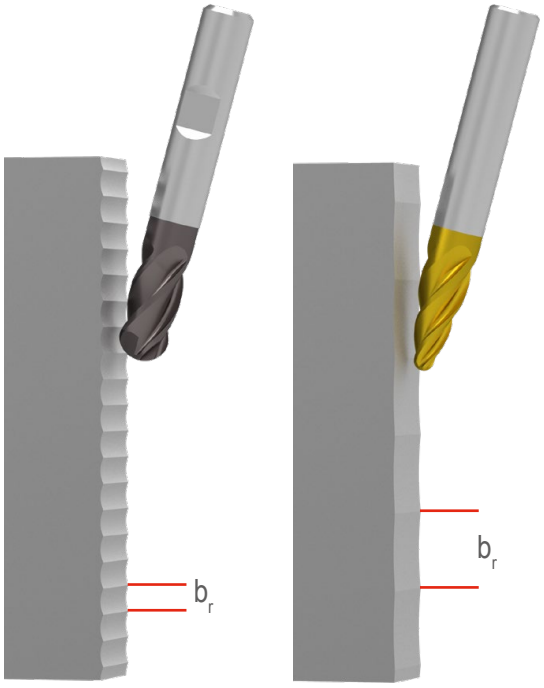

Formule za izračun:

$$b_r = 2 \times \sqrt{R_{th} \times (r \times 2 - R_{th})}$$

$$R_{th} = r - \sqrt{\frac{(r \times 2)^2 - b_r^2}{4}}$$

$$R_a \simeq 0{,}1 \times R_{th}$$

$$R_{th} \simeq R_a / 0{,}1$$

Rezultat

Želena kakovost površine = R_a 0,4
$R_{th} \simeq 0{,}4 / 0{,}1 \simeq 4\ \mu m = 0{,}004$ mm

Radiusni rezkarji
Premer: 16 mm, polmer: 8 mm
$b_r = 2 \times \sqrt{0{,}004 \times (8 \times 2 - 0{,}004)}$
b_r = 0,51 mm



3D Finish
Premer: 16 mm, polmer: 1500 mm
$b_r = 2 \times \sqrt{0{,}004 \times (1500 \times 2 - 0{,}004)}$
b_r = 6,93 mm



Legenda

R_{th} = Teoretična hrapavost
r = Radij
R_a = Aritmetična sredina hrapavosti
b_r = Širina prehoda

14

Navodila za uporabo



3D Finish – konveksna izvedba

- primerno za dobro dostopne površine





3D Finish – kapljasta izvedba

- primerno za dobro dostopne bočne površine
- ni primerno za globoke površine





3D Finish – stožčasta izvedba

- primerno za pokončne predele in globoke vdolbine
- α/2 je kot, ki ga je treba nastaviti za površino
- če je površina nagnjena za kot α/2, se lahko uporablja tudi 3-osno







3D Finish – stožčasta izvedba

- primerno za ravne površine
- α/2 je kot, ki ga je treba nastaviti za površino
- če je površina nagnjena za kot α/2, se lahko uporablja tudi 3-osno



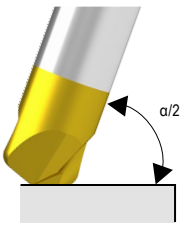



3D Finish – ploščata izvedba

- primerno za ravne površine





Upoštevajte naslednje:

Predvsem je treba paziti, da je lok na obdelovancu večji kot lok na orodju.

Preverite, ali vaš sistem programiranja podpira orodja 3D Finish in omogoča delo z njim.

Razlike med vrstami rezkarjev

Oznaka	Tip	Oblika lomilca ostružkov	Opis uporabe	Oblika odrezka
Groborezno-gladilni rezkarji	WF NF HF	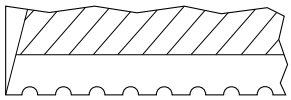	▲ Visok volumen odrezovanja v časovni enoti, tudi pri manj zmogljivih strojih ▲ Kakovost površine je večinoma zadostna ▲ Manjša rezalna sila kot pri rezkarjih z gladkimi robovi ▲ Gladilna obdelava se lahko izpusti	
Groborezni rezkarji	WR NR HR	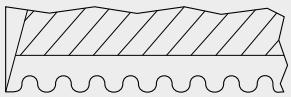	▲ Proizvaja zelo majhne in kratke ostružke ▲ Brez težav pri nestabilnih razmerah ▲ Visok volumen odrezovanja v časovni enoti, tudi pri manj zmogljivih strojih ▲ Zelo primerno za rezkanje utorov v polno ▲ Potrebna dodatna gladilna obdelava ▲ Mogoče je doseči visoko stopnjo podajanja	

Temperaturna lestvica za ostružke pri suhi obdelavi jekla



14

Nasvet za izbiro orodja

Cepilni kot in kot vzvoja skupaj s prevleko spadajo med odločilne dejavnike za področje uporabe.

Lastnost	Koristi
Spiralni kot z malim vzponom	
▲ Za material z visoko natezno trdnostjo	▲ Visoka stabilnost robov
▲ Primeren pri večjih količinah odnašanja	▲ Nizka stopnja zatikanja odrezkov
▲ Za rezkanje utorov, rezkanje žepov, grobo rezkanje	
Spiralni kot z velikim vzponom	
▲ Za mehka jekla, neželezne kovine ipd.	▲ Mehek prisekani del
▲ Za manjše količine odnašanja	▲ Nizke rezalne sile
▲ Značilno za gladilne postopke	
Majhne cepilne kote uporabljamo	
▲ za trše, bolj krhke materiale	▲ Visoka stabilnost robov
▲ Primeren pri večjih količinah odnašanja	▲ Nizka stopnja zatikanja odrezkov
▲ Za grobo obdelavo	
Večje cepilne kote uporabljamo pri	
▲ Pri mehkih materialih	▲ Mehek prisekani del
▲ Za manjše količine odnašanja	▲ Nizke rezalne sile
▲ gladilni obdelavi	▲ Dobro odvajanje odrezkov
	▲ Nizka stopnja zlepljanja

Korekcijski faktor za rezkarje karbidnih trdin

Faktorji za rezalno hitrost (v_c) in za podajanje (f_z), ki se navezujejo na previsno dolžino (LPR)

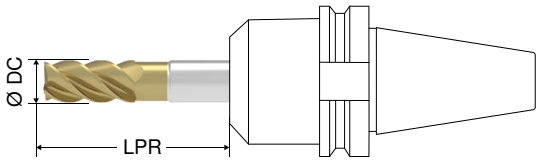

Dimenzije					
Previsna dolžina (LPR)	1,5 x DC	4 x DC	8 x DC	12 x DC	> 12 x DC
Faktor za v_c (Kf v_c)	1,0	1,0	0,9	0,85	0,7
Faktor za f_z (Kf f_z)	1,2	1,0	0,8	0,7	0,5

Faktorji za rezalno hitrost (v_c) in za podajanje (f_z), ki se navezujejo na delovno globino (a_p) in delovno širino (a_e)

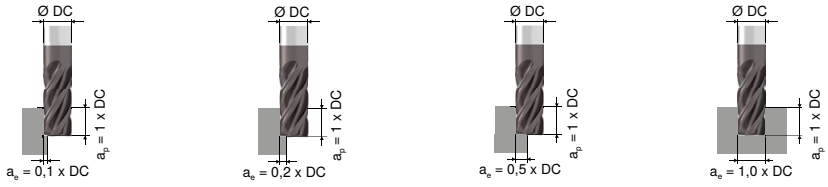

Faktor za v_c (Kf v_c)	1,3	1,1	1,0	0,85
Faktor za f_z (Kf f_z)	1,5	1,3	1,0	0,8

Pomoč pri izračunu vrednosti za kopirno rezkanje

Teoretična globina hrapavosti (R_{th}) in skok vrstice (b_r)

$$R_{th} = r - \sqrt{\frac{(r \times 2)^2 - b_r^2}{4}}$$

$$b_r = 2 \times \sqrt{R_{th} \times (r \times 2 - R_{th})}$$

$$R_{th} \simeq R_a / 0{,}1$$

$$R_a \simeq 0{,}1 \times R_{th}$$

Da pri kopirnem rezkanju dosežemo kar se da čisto površino, je treba skok vrstice b_r prilagoditi premeru rezkarja DC. Kolikor manjši je premer rezkarja DC, toliko manjši mora biti skok vrstice b_r .

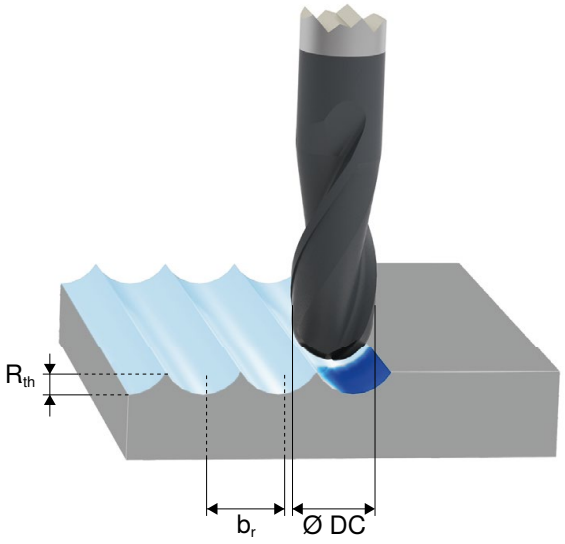

Korekcijski faktor števila vrtljajev (Kf n) za kopirno rezkanje

$$n = \frac{v_c \times 1000}{DC \times \pi} \times Kf\,n$$

Groba obdelava

	Obodno oz. krogelno kopirno rezkanje	Krogelno kopirno rezkanje	
	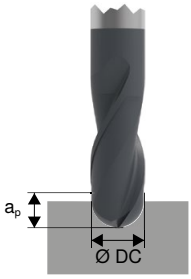	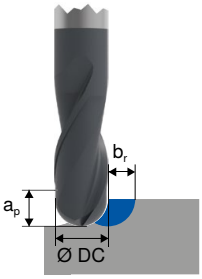	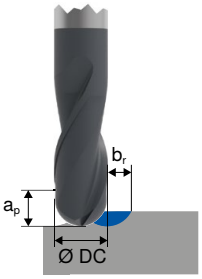
Aksialna globina rezkanja a_p	0,5 x DC	> 0,5 x DC	0,2 x DC – 0,5 x DC
Skok vrstice b_r	1 x DC	0,2 x DC – 0,5 x DC	0,2 x DC – 0,5 x DC
Korekcijski faktor (Kf n)	1	1	1,1

Gladilna obdelava

	Krogelno kopirno rezkanje		
	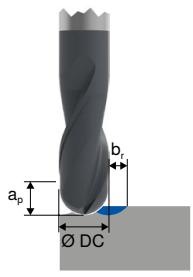	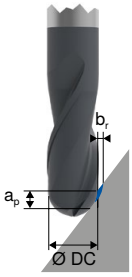	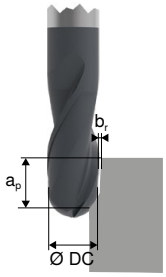
Aksialna globina rezkanja a_p	< 0,2 x DC	0,2 x DC – 0,5 x DC	> 0,5 x DC
Skok vrstice b_r	< 0,2 x DC	< 0,2 x DC	< 0,2 x DC
Korekcijski faktor (Kf n)	2	1,3	1

14

Pomoč pri izračunu vrednosti za kopirno rezkanje

Pri obodnem rezkanju oz. rezkanju s kroglasto glavo pri globinah reza $\mathbf{a_p} \geq 0{,}5 \times DC$ in $\mathbf{a_e}$ = od 0,2 do 0,5 × DC se število vrtljajev izračuna s pomočjo naslednje formule:

$$n = \frac{v_C \times 1000}{DC \times \pi}$$

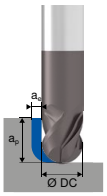

Pri rezkanju s kroglasto glavo je treba premer rezkarja $\mathbf{d}_{eff.}$ ugotoviti s pomočjo naslednje formule:

Radiusni rezkar in rezkar s kroglasto glavo

$$d_{eff.} = 2 \times \sqrt{a_p \times (DC - a_p)}$$

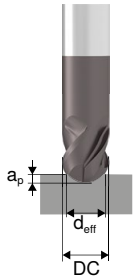

$$d_{eff.} = DC \times \sin\left(\beta \pm \arccos\left(\frac{DC - 2a_p}{DC}\right)\right)$$

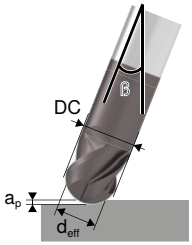

Torusni rezkarji

$$d_{eff.} = (DC - 2RE) + 2 \times \sqrt{a_p \times (2RE - a_p)}$$

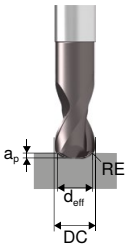

Napotki za potopno in vlečno rezkanje

1. Pri obdelavi robov utora so možna relativno visoka podajanja, saj ima rezkar dokaj mali vbod v material (z modro označena površina).

2. Močno povečanje globine reza pri dosegu dna utora z delovno širino rezkarja. Tukaj je treba zmanjšati podajanje, saj lahko drugače vibracije, izpodrivanje ali poskakovanje orodja povzročijo lom orodja. V kolikšni meri je treba popraviti podajanje, je odvisno od kopirnega kota in aksialne globine reza.

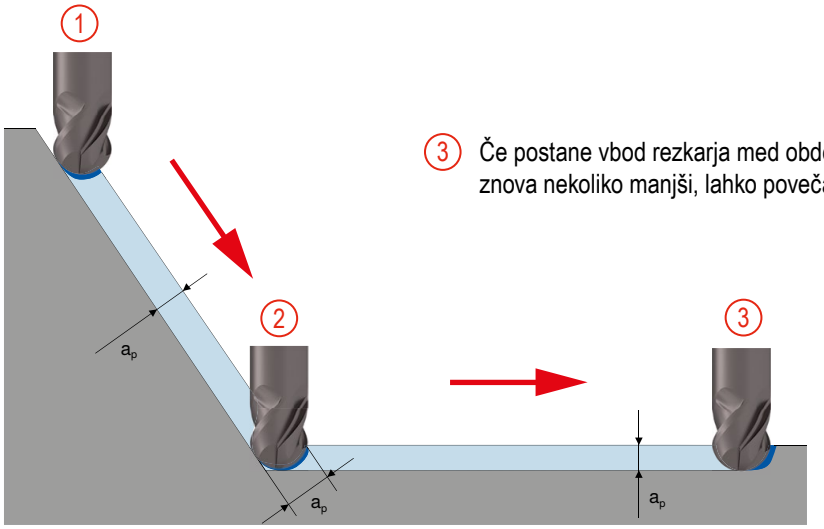

3. Če postane vbod rezkarja med obdelavo dna utora znova nekoliko manjši, lahko povečamo podajanje.

Nasvet:
Ostrejši kot je kot, manjše je podajanje.
Manjši kot je kot, večje je podajanje.

Pri potopnem oz. vlečnem rezkanju utopov je treba podajanje prilagoditi različnim položajem rezkanja. Drugače se lahko rezilo zaradi preobremenitve (vibracije, izpodrivanje ali poskakovanje orodja) poškoduje.

Opis tipov

CCR AL	Trohoidni rezkar – neželezne kovine
CCR H	Trohoidni rezkar – kaljeno jeklo
CCR Ti	Trohoidni rezkar – visoko toplotno odporne zlitine
CCR UNI	Trohoidni rezkar – univerzalni
CCR VA	Krožni rezkar – nerjavna jekla
H	Za visoko odporne jeklene in kaljene materiale
HR	Za visoko odporne jeklene in kaljene materiale – z okroglim profilom v obliki diamanta
N	Za strojno obdelavo jekla in litin ter nerjavnega jekla
NR	Za strojno obdelavo jekla in litin ter nerjavnega jekla – z okroglim profilom v obliki diamanta
NTR	Za strojno obdelavo jekla und litin ter nerjavnega jekla – z lomilcem odrezkov v obliki trapeza
SC UNI	Soft Cut – univerzalno
SC NR	Soft Cut – z okroglim profilom v obliki diamanta
W	Za mehke materiale in neželezne kovine (aluminij, baker, medenina)
WF	Za mehke materiale in neželezne kovine (aluminij, baker, medenina) – s ploskim profilom v obliki diamanta
WR	Za mehke materiale in neželezne kovine (aluminij, baker, medenina) – z okroglim profilom v obliki diamanta

MonsterMill

FRP	Rezkar za vlakna
FRP CR	Rezkar za vlakna – kompresijska cona, neodvisna od dolžine
HCR	Rezkar za v trdo
ICR	Rezkar za nerjavno jeklo
MCR	Večopravilni rezkar
NCR	Rezkar za Nikljeve zlitine
PCR ALU	Rezkar za potapljanje – neželezne kovine
PCR UNI	Rezkar za potapljanje – univerzalni
SCR	Rezkar za jeklo
TCR	Rezkar za Titan

Roto rezkarji

KEL	Zaobljena stožčasta oblika (oblika L)
KSJ	Konusna oblika 60" (oblika J)
KSK	Konusna oblika 90" (oblika K)
KUD	Krogelna oblika (oblika F)
RBF	Zaobljena obočna oblika (oblika F)
SKM	Koničasta stožčasta oblika (oblika M)
SPG	Koničasta obočna oblika (oblika G)
TRE	Kapljasta oblika (oblika E)
WKN	Kotna oblika brez čelnega ozobljenja (oblika N)
WRC	Valjčno-okrogla oblika (oblika C)
ZYA	Cilindrična oblika brez čelnega ozobljenja (oblika A)

Prevleke

APA72S
- Večslojna prevleka AlCrN
- $HV_{0,05}$ = 3500
- Koeficient trenja (jeklo) = 0,35
- Najvišja delovna temperatura: 1100 °C

APB72S
- Posebna prevleka z nanoplastjo
- $HV_{0,05}$ = 3300
- Koeficient trenja (jeklo) = 0,6
- Najvišja delovna temperatura: 900 °C

APX72S
- Posebna prevleka z nanoplastjo
- $HV_{0,05}$ = 3800
- Koeficient trenja (jeklo) = 0,4
- Najvišja delovna temperatura: 1100 °C

CTC5240
- Prevleka na osnovi TiB2
- HIT 43 GPa ~4300 $HV_{0,05}$
- Trenje na jeklu 0,3
- Najvišja delovna temperatura 1000 °C

CTPX225
- Prevleka na osnovi AlTiN
- HIT 35 GPa ~3500 $HV_{0,05}$
- Trenje na jeklu 0,5
- Najvišja delovna temperatura 1000 °C

DIAMOND
- Enoslojna prevleka iz diamanta
- $HV_{0,025}$ = 10000
- Koeficient trenja (jeklo) = 0,2
- Najvišja delovna temperatura: 700 °C

DLC
- Prevleka z vsebnostjo ogljika, ki je podobna diamantu,
- Primerna za strojno obdelavo neželeznih kovin
- Najvišja delovna temperatura: 400 °C

DPA52S
- Posebna prevleka z nanoplastjo
- $HV_{0,05}$ = 3400
- Koeficient trenja (jeklo) = 0,5
- Najvišja delovna temperatura: 1100 °C

DPA72S
- Posebna prevleka z nanoplastjo
- $HV_{0,05}$ = 3200
- Koeficient trenja (jeklo) = 0,5
- Najvišja delovna temperatura: 1000 °C

DPB72S
- Večslojna prevleka TiAlCrN
- $HV_{0,05}$ = 3200
- Koeficient trenja (jeklo) = 0,35
- Najvišja delovna temperatura: 1000 °C

DPX22S
- Z večslojno prevleko TiSiXN
- Trdota plasti: H_{IT} [GPa] 38
- Najvišja delovna temperatura: 1100 °C

DPX52S
- Večslojna prevleka TiSiN
- $HV_{0,05}$ = 3500
- Koeficient trenja (jeklo) = 0,4
- Najvišja delovna temperatura: 1000 °C

DPX62S
- Z večslojno prevleko TiAlN
- $HV_{0,05}$ = 3800
- Koeficient trenja (jeklo) = 0,4
- Najvišja delovna temperatura: 800 °C

DPX62U
- Posebna prevleka TiAlN
- $HV_{0,05}$ = 4000
- Koeficient trenja (jeklo) = 0,5
- Najvišja delovna temperatura: 1150 °C

DPX72S
- Posebna večslojna prevleka
- $HV_{0,05}$ = 3400
- Koeficient trenja (jeklo) = 0,6
- Najvišja delovna temperatura: 900 °C

Ti28
- Večslojna prevleka Ti
- $HV_{0,05}$ = 2800
- Koeficient trenja (jeklo) = 0,1
- Najvišja delovna temperatura: 500 °C

Ti40
- Enoslojna prevleka Ti
- $HV_{0,05}$ = 4000
- Najvišja delovna temperatura: 900 °C

Ti400
- Večslojna prevleka Ti
- $HV_{0,05}$ = 3500
- Koeficient trenja (jeklo) = 0,6
- Najvišja delovna temperatura: 400 °C

Ti1000
- Enoslojna prevleka Ti
- $HV_{0,05}$ = 3500
- Koeficient trenja (jeklo) = 0,3
- Najvišja delovna temperatura: 800 °C

Ti1001
- Enoslojna prevleka Ti
- $HV_{0,05}$ = 3500
- Koeficient trenja (jeklo) = 0,6
- Najvišja delovna temperatura: 800 °C

Ti1050
- Večslojna prevleka Ti
- $HV_{0,005}$ = 3300
- Koeficient trenja (jeklo) = 0,3–0,5
- Najvišja delovna temperatura: 900 °C

Ti1100
- Večslojna prevleka Ti
- $HV_{0,05}$ = 3200
- Koeficient trenja (jeklo) = 0,35
- Najvišja delovna temperatura: 1100 °C

Ti1200
- Prevleka z nanoplastjo Ti
- Najvišja delovna temperatura: 1100–1200 °C

Ti1500
- Prevleka z nanoplastjo Ti
- $HV_{0,05}$ = 3400
- Koeficient trenja (jeklo) = 0,7
- Najvišja delovna temperatura: 900 °C

Ti2000
- Večslojna prevleka Ti
- $HV_{0,05}$ = 3500
- Koeficient trenja (jeklo) = 0,5
- Najvišja delovna temperatura: 900 °C



Novi izdelki za strojno obdelavo

NEW

MaxiMill Slot-SX



→ Stran 126–141

Nov sistem kolutnega rezkarja z ploščicami SX, zarezovalnega sistema SX

NEW

MaxiMill 242



→ Stran 90

Posodobitev rezkarja za posnemanje robov

NEW

MaxiMill 490



→ Stran 78+80

Posodobitev nastavljiv kotni rezkar

NEW

CTPX715



Nova večnamenska kvaliteta

NEW

MaxiMill 273-08



→ Stran 35+36

NEW

MaxiMill 252



→ Stran 115+116



Obdelava izvrtin

1 Svedri HSS

2 Svedri VHM

3 Svedri z obračalnimi ploščicami

4 Povrtala in grezila

5 Izstruževalna orodja

Obdelava navojev

6 Navojni svedri in oblikovalci navojev

7 Kolutni in navojni rezkarji

8 Struženje navojev

Obdelava s struženjem

9 Stružna orodja

10 Večnamenska orodja EcoCut in FreeTurn

11 Zarezovalna orodja

12 Miniaturna orodja za struženje

Obdelava z rezkanjem

13 Rezkarji HSS

14 Rezkarji VHM

15 Rezkalne glave z obračalnimi ploščicami

Vpenjalne tehnike

16 Vpenjala za orodja in pribor

17 Vpenjanje obdelovancev

18 Primeri materialov in seznam št. artiklov

Kazalo

Razlaga simbolov	4
Toolfinder	5–12
Program izdelkov	13–144
Tehnični podatki	
Referenčne vrednosti rezalnih podatkov	145–148
Uporabni parametri – plano rezkanje	149–158
Uporabni parametri – kotno rezkanje	159–175
Uporabni parametri – oblikovno rezkanje	176–190
Uporabni parametri – drugi rezkalni sistemi	191+192
Vijak za vpenjalno glavo	193
Kratice in dimenzije	194
Situacije uporabe	195
Sistem oznak ISO	196+197
Obremenitve rezil	198
Pregled lomilcev odrezkov	199
Opis lomilca odrezkov	200+201
Pregled kvalitet karbidne trdine	202+203
Opis kvalitete	204–209

CERATIZIT \ Performance

Orodja premium kakovosti za največjo zmogljivost.

Orodja premium kakovosti iz linije izdelkov **CERATIZIT Performance** so bila zasnovana za posebna področja uporabe in jih odlikuje izjemna zmogljivost. Če imate pri proizvodnji visoke zahteve glede zmogljivosti in želite doseči kar najboljše rezultate, vam priporočamo premium izdelke iz te linije.

Razlaga simbolov


Centralno notranje hlajenje


Stransko notranje hlajenje

κ = 43°
Nastavitveni kot (nastavni kot)



ZNF = Število zob

● = **Glavni način uporabe**

○ = Pomožna uporaba

Simboli za uporabo


Plano rezkanje


Poševen potop


Spiralni potop


Aksialni potop


Potopno rezkanje


Rezkanje utorov


Kotno rezkanje


Rezkanje utorov (45°)


Rezkanje posnetih robov


Rezkanje prosto oblikovanih površin

Toolfinder – pomoč pri izbiri področja uporabe

Oblikovno rezkanje
→ Izbira sistema:
10+11

Plano rezkanje
→ Izbira sistema:
6+7

Posnemanje robov/kotno rezkanje
→ Izbira sistema:
12



Kotno rezkanje
→ Izbira sistema:
8+9

Rezkanje utorov in odrezovalno rezkanje
→ Izbira sistema:
12

Oblikovno rezkanje
→ Izbira sistema:
10+11



Rezkanje HSC/HPC
→ Izbira sistema:
8+9

Toolfinder – plano rezkanje

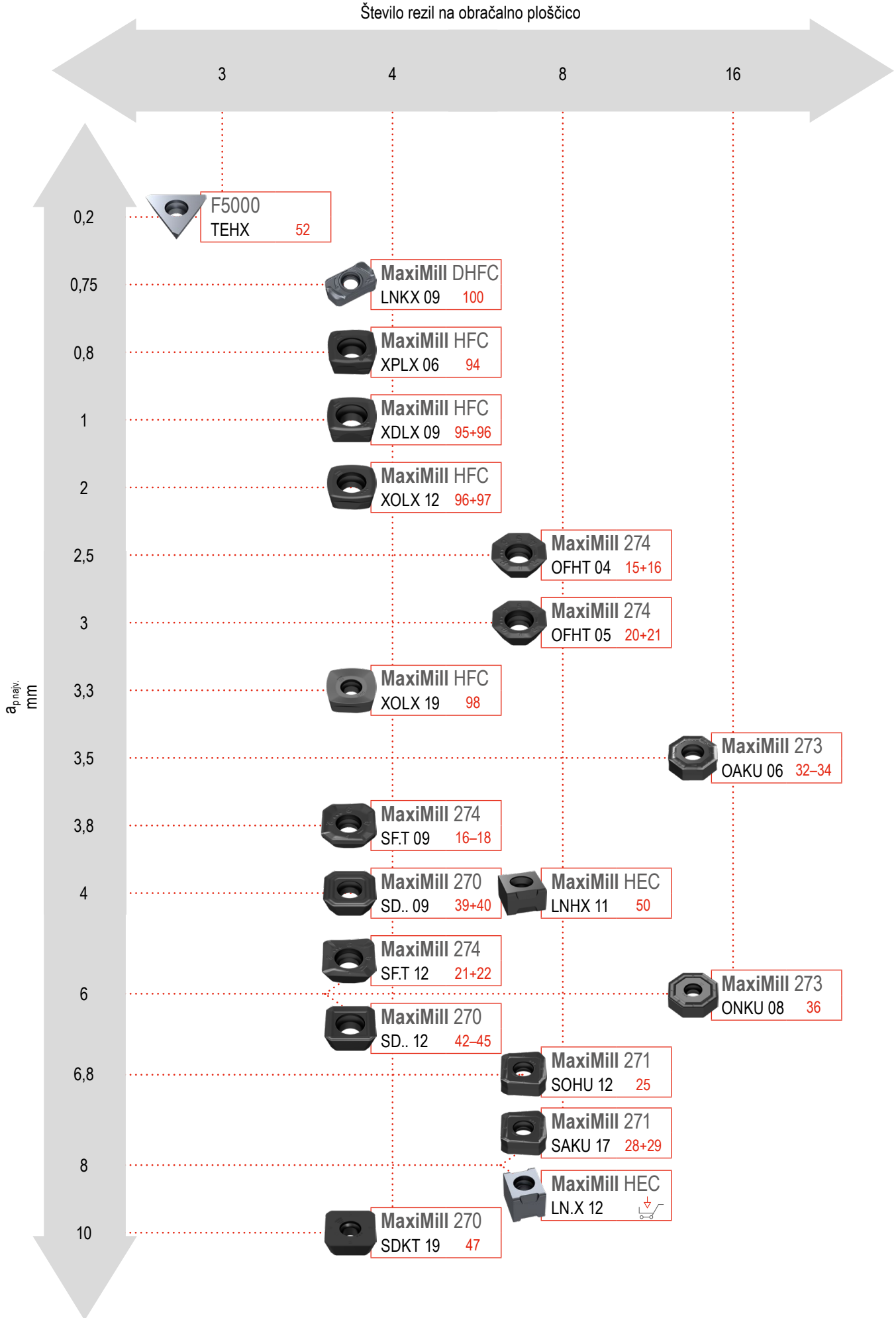

Pregled – plano rezkanje

Sistem	Obračalna ploščica	Število rezil na obračalno ploščico	$a_{p\,najv.}$ mm	Premer območja mm			Jeklo	Nerjavno jeklo	Lito železo	Neželezne kovine	Visoko toplotno odporne zlitine	Kaljeno jeklo	Nekovinski materiali	Stran
MaxiMill 274	**OFH.** 04.. / 05.. | **SF.T** 09.. / 12..	8 | 4	2,5–6	Ø 20–32	Ø 20–32	Ø 32–160	●	●	●	●	●		○	13–22
MaxiMill 271	**SOHU** 1204.. | **SAKU** 1706..	8	6,8 | 8,4		Ø 32–40	Ø 40–250	●	●	●		●			23–29
MaxiMill 273	**OAKU** 0605.. | **ONKU** 0806..	16	3,5 | 6			Ø 40–250	●	●	●		●			30–36
MaxiMill 270	**SD..** 0903.. / 1204.. / 19..	4	4–10		Ø 6–32	Ø 32–315	●	●	●	●	●			37–47
MaxiMill HEC	**LNHX** 1106..	8	4–8			Ø 50–160	●		●			○		48–50
MaxiMill HEC	**LN.X** 1210..	8	4–8			Ø 125–160		●						
F 5000	**TEHX** 16T3..	3	0,2			Ø 42–100	●	●	●			●		51+52
MaxiMill HFC	**X..X** 06.. / 09.. / 12.. / 19..	4	0,8–3,3	Ø 16–42	Ø 16–35	Ø 32–160	●	●	●		●			92–98
MaxiMill DHFC	**LNKX** 09..	4	0,75	Ø 16–42	Ø 16–20		●	●	●		○			99+100

Drugi premeri so na voljo po naročilu.

Obračalne plošče za sisteme, ki jih ni več na seznamu, lahko najdete v naši spletni trgovini na naslovu cuttingtools.ceratizit.com

15

Toolfinder – kotno rezkanje

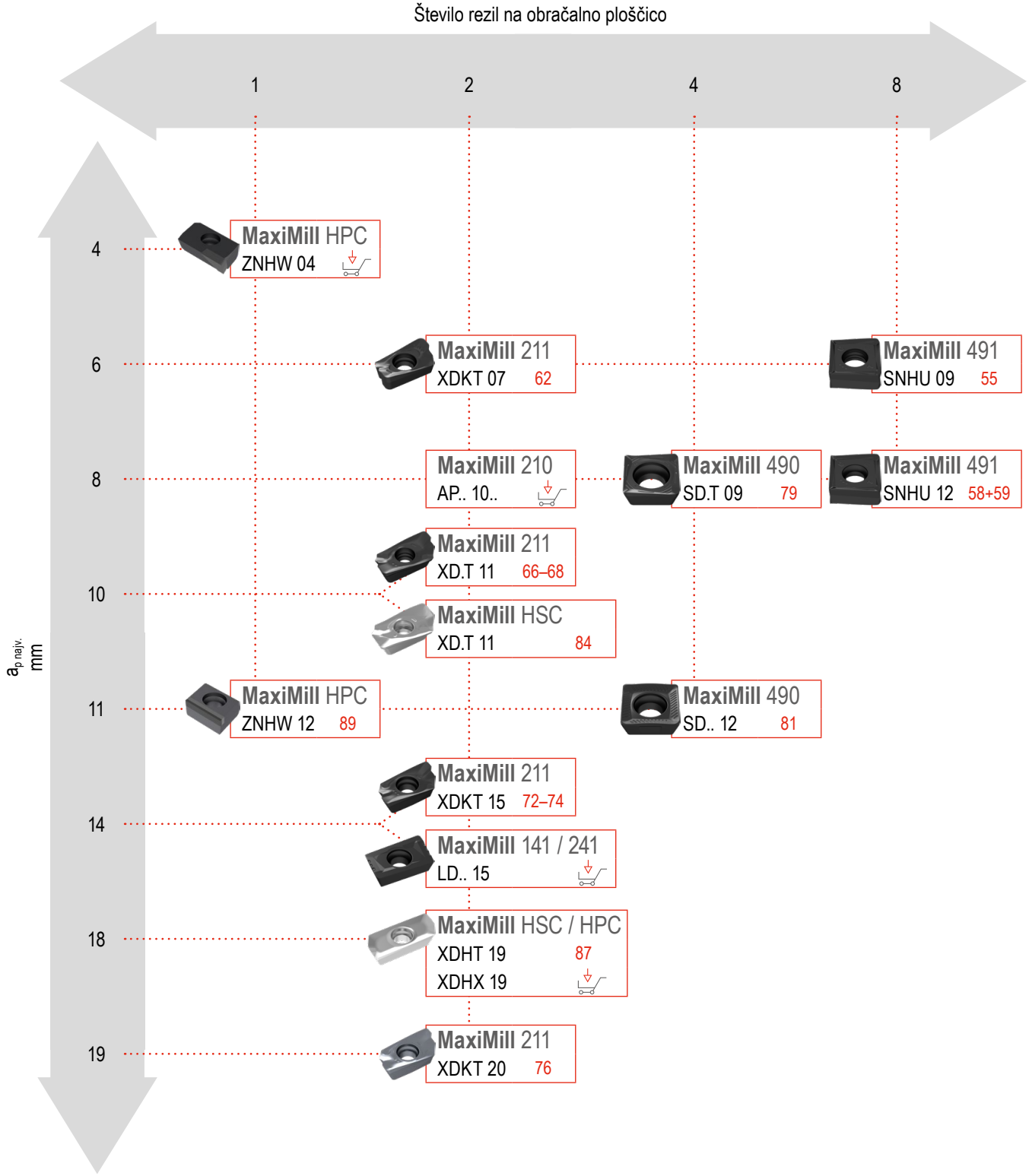

Pregled – kotno rezkanje

Sistem	Obračalna ploščica	Število rezil na obračalno ploščico	$a_{p\ najv.}$ mm	Premer območja mm			Jeklo	Nerjavno jeklo	Lito železo	Neželezne kovine	Visoko toplotno odporne zlitine	Kaljeno jeklo	Nekovinski materiali	Stran
MaxiMill 491	**SNHU** 09T3.. / 1204..	8	6–8	 Ø 25–32	 Ø 25–32	 Ø 40–160	●	●	●	●	●		○	53–59
MaxiMill 211	**XD.T** 0703.. / 11T3.. / 1505.. / 2007..	2	6–19	 Ø 16–40	 Ø 10–40	 Ø 32–160	●	●	●	●	●	●	○	60–76
MaxiMill 211KN	**XD.T** 11T3.. / 1505.. / 2007..	2	27–75,5		 Ø 25–50	 Ø 40–80	●	●	●	●	●		○	65+71
MaxiMill 490	**SD..** 09T3.. / 1205..	4	8–11	 Ø 25–32	 Ø 25–32	 Ø 40–125	●	●	●	●	●		○	77
MaxiMill 490K	**SD..** 09T3..	4	41			 Ø 40–63	●	●	●	●	●		○	78
MaxiMill HSC	**XD..** 11T3.. / 1904..	2	10–18	 Ø 16–40	 Ø 16–32	 Ø 40–125		○	●				○	82–87
MaxiMill HPC	**XD..** 1904..	2	10–18		 Ø 22–32	 Ø 40–63	 Ø 25–50		○	●				○	
MaxiMill HPC	**ZNHW** 1205..	1	4–11			 Ø 40–315			●	●		○	○	88+89
MaxiMill HPC	**ZNHW** 04T3..	1	4–11	 Ø 20–40	 Ø 20–40				●	●		○	○	
MaxiMill 210	**AP..** 1003..	2	8			 Ø 40–80	●	●	●	●	●	●	○	

Drugi premeri so na voljo po naročilu.

Obračalne plošče za sisteme, ki jih ni več na seznamu, lahko najdete v naši spletni trgovini na naslovu cuttingtools.ceratizit.com

Ta izdelek lahko najdete v naši spletni trgovini na naslovu cuttingtools.ceratizit.com

15

Toolfinder – oblikovno rezkanje

MaxiMill HFC 92–98

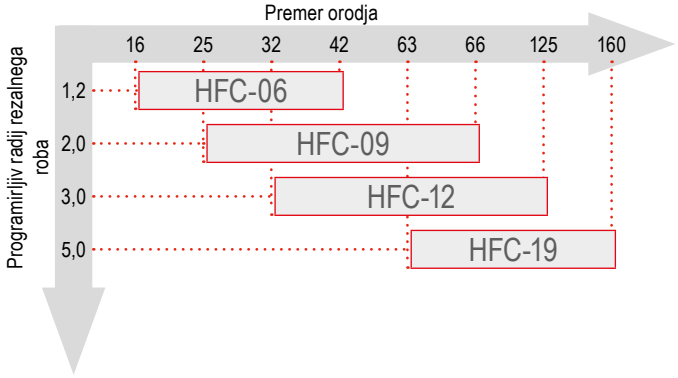

MaxiMill 252 115+116

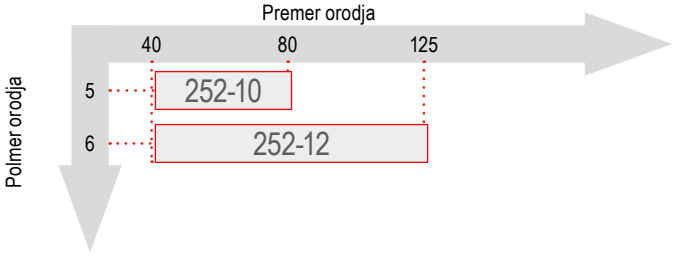

MaxiMill DHFC 99+100

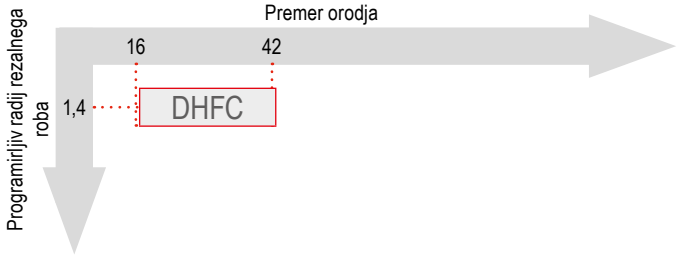

K200. Radij 117–121

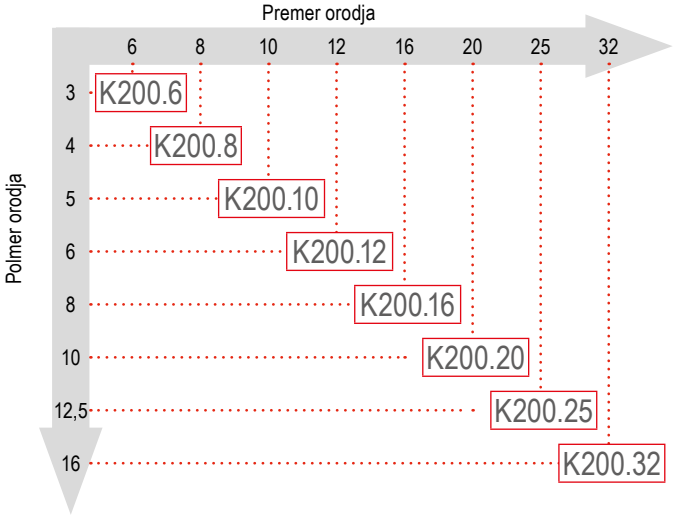

MaxiMill 251 RS 101–109

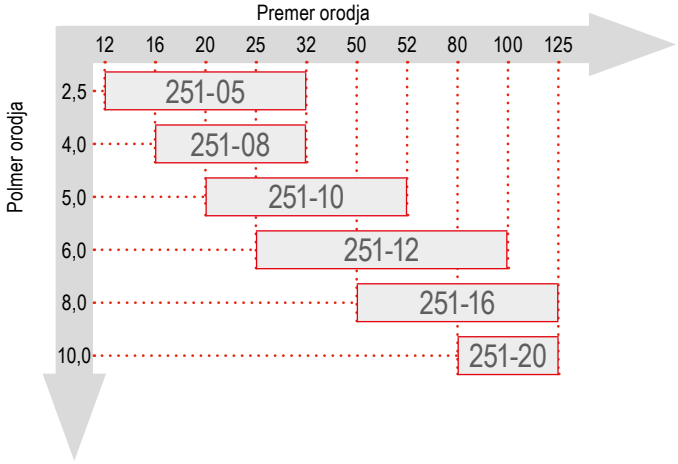

K200. Torus 122–125

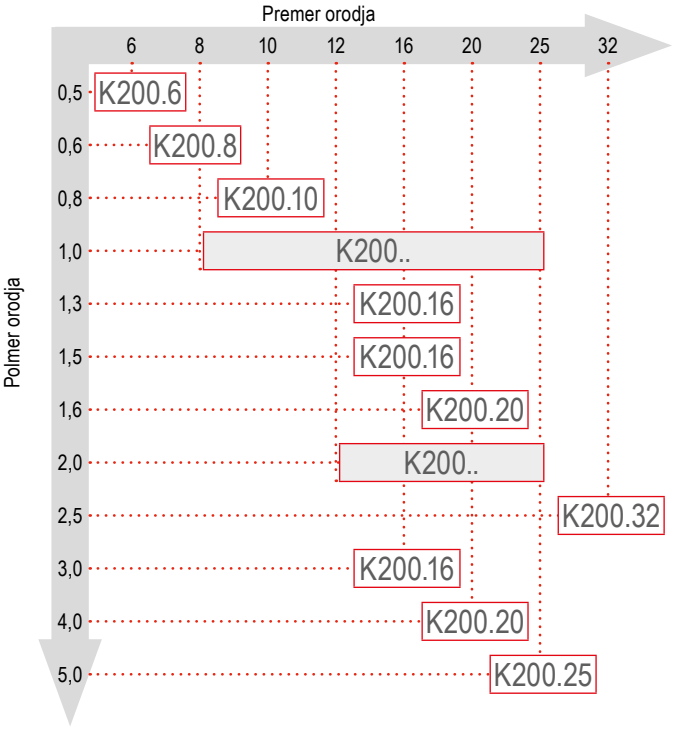

R100. 110–114

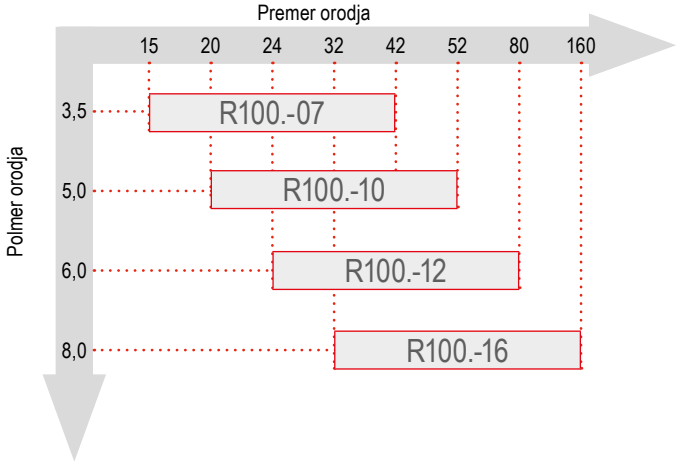

Področje uporabe

Premer orodja

Pregled – oblikovno rezkanje

Sistem	Obračalna ploščica	Število rezil na obračalno ploščico	$a_{p\ najv.}$ mm	Premer območja mm			Jeklo	Nerjavno jeklo	Lito železo	Neželezne kovine	Visoko toplotno odporne zlitine	Kaljeno jeklo	Nekovinski materiali	Stran
MaxiMill HFC	**X.LX** 06.. / 09.. / 12.. / 19..	4	0,8–3,3	Ø 16–42	Ø 16–35	Ø 32–160	●	●	●		●			92–98
MaxiMill DHFC	**LNKX** 09..	4	0,75	Ø 16–42	Ø 16–20		●	●	●		○			99+100
MaxiMill 251 RS	**R..X** 05.. / 08.. / 10.. / 12.. / 16.. / 20..	8	2,5–10	Ø 10–42	Ø 10–32	Ø 40–125	●	●	●	●	●		●	101–109
R100.	**RD.X** 07.. / 10.. / 12.. / 16..	8	5	Ø 15–42	Ø 15–20	Ø 42–160	●	●	●	●	●	●	○	110–114
MaxiMill 252	**RNHU** 10.. / 12..	8	3			Ø 40–125	●	●	○		●			115+116
K200. Radij	**RO.X** .... / **XOHX**	1	0,4–8	Ø 8–32	Ø 6–32		●	●	●	●	○	●	●	117–121
K200. Torus	**XO.X**	1	0,5–8	Ø 8–32	Ø 8–32		●	●	●	●	○	○	●	122–125

Drugi premeri so na voljo po naročilu.

Obračalne plošče za sisteme, ki jih ni več na seznamu, lahko najdete v naši spletni trgovini na naslovu cuttingtools.ceratizit.com

15

Pregled – posnemanje robov/kotno rezkanje

Sistem	Obračalna ploščica	Število rezil na obračalno ploščico	$a_{p\ najv.}$ mm	Premer območja mm		Jeklo	Nerjavno jeklo	Lito železo	Neželezne kovine	Visoko toplotno odporne zlitine	Kaljeno jeklo	Nekovinski materiali	Stran
MaxiMill 272	**SD..** 0903..	4	4	 Ø 6–25		●	●	○	●	●			38–40
MaxiMill 242	**LD..** 1504..	2			 Ø 50–92	●	●	●	●	○		○	90+91
MaxiMill 490	**SD..** 09T3.. / 1205..	4	6–11	 Ø 20,1–31,5		●	●	●	●	●		○	78–81

Drugi premeri so na voljo po naročilu.

Pregled kolutnih odrezovalnih rezkarjev

Sistem	Obračalna ploščica	Število rezil na obračalno ploščico	$a_{p\ najv.}$ mm	Premer območja mm			Jeklo	Nerjavno jeklo	Lito železo	Neželezne kovine	Visoko toplotno odporne zlitine	Kaljeno jeklo	Nekovinski materiali	Stran
MaxiMill Slot-SX	**SX** E...	1	115	 Ø 63–100	 Ø 80–315		●	●	●	●	●		○	126–141
TX	**TX..** R/L	3	64		 Ø 80–160	 Ø 100–200	●	●	●	●	○		○	142–144

Drugi premeri so na voljo po naročilu.

MaxiMill – 274-04/-09 Rezkar z navojem

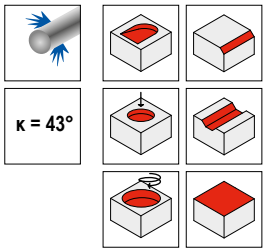

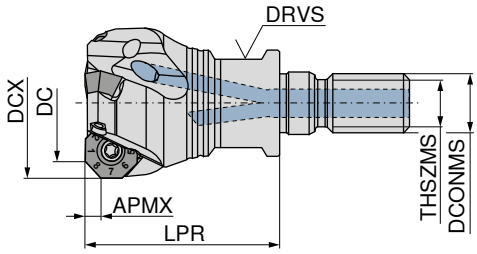



Oznaka	DC mm	DCX mm	ZNF	APMX mm	LPR mm	THSZMS	DCONMS mm	DRVS mm	Pritezni moment Nm	Obračalna ploščica	50 742 ... EUR 2B/40	
G274.20.R.03-09	20	25,8	3	3,8	35	M12	12,5	17	1,2	OF.. 0403 / SF.. 0903	339,00	020
G274.25.R.04-09	25	30,8	4	3,8	35	M12	12,5	17	1,2	OF.. 0403 / SF.. 0903	386,20	025
G274.32.R.05-09	32	37,9	5	3,8	35	M16	17,0	24	1,2	OF.. 0403 / SF.. 0903	433,40	032

MaxiMill – 274-04/-09 Stebelni rezkar

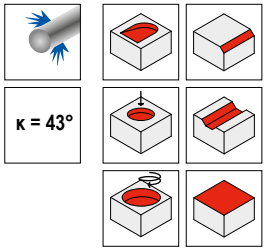

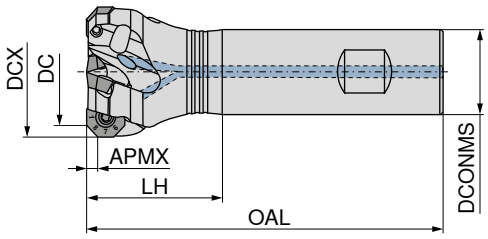



Oznaka	DC mm	DCX mm	ZNF	APMX mm	OAL mm	LH mm	DCONMS mm	Pritezni moment Nm	Obračalna ploščica	50 743 ... EUR 2B/40		50 743 ... EUR 2B/40	
C274.20.R.03-09-A/B20-25	20	25,8	3	3,8	77	25	20	1,2	OF.. 0403 / SF.. 0903	339,00	020	339,00	120
C274.25.R.04-09-A/B20-32	25	30,8	4	3,8	84	32	20	1,2	OF.. 0403 / SF.. 0903	386,20	025	386,20	125
C274.32.R.05-09-A/B25-40	32	37,9	5	3,8	98	40	25	1,2	OF.. 0403 / SF.. 0903	433,40	032	433,40	132

MaxiMill – 274-04/-09 Nasadni rezkar

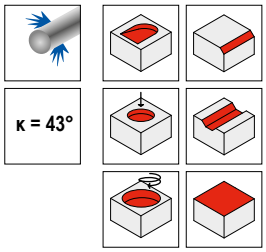

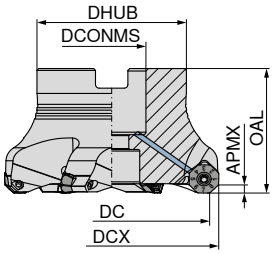



										50 744 ...			50 744 ...		
Oznaka	DC mm	DCX mm	ZNF	APMX mm	OAL mm	DHUB mm	DCONMS $_{H6}$ mm	Pritezni moment Nm	Obračalna ploščica	EUR 2B/40			EUR 2B/40		
A274.32.R.05-09	32	37,9	5	3,8	40	38	16	1,6	OF.. 0403 / SF.. 0903				433,40	**032**	
A274.40.R.04-09	40	46,0	4	3,8	40	38	16	1,6	OF.. 0403 / SF.. 0903	433,40	**040**				
A274.40.R.06-09	40	46,0	6	3,8	40	38	16	1,6	OF.. 0403 / SF.. 0903				480,50	**140**	
A274.50.R.05-09	50	55,9	5	3,8	40	48	22	1,6	OF.. 0403 / SF.. 0903	504,20	**050**				
A274.50.R.07-09	50	55,9	7	3,8	40	48	22	1,6	OF.. 0403 / SF.. 0903				527,90	**150**	
A274.63.R.06-09	63	68,9	6	3,8	40	48	22	1,6	OF.. 0403 / SF.. 0903	575,00	**063**				
A274.63.R.09-09	63	68,9	9	3,8	40	48	22	1,6	OF.. 0403 / SF.. 0903				645,90	**163**	
A274.80.R.07-09	80	85,9	7	3,8	50	58	27	1,6	OF.. 0403 / SF.. 0903	645,90	**080**				
A274.80.R.11-09	80	85,9	11	3,8	50	58	27	1,6	OF.. 0403 / SF.. 0903				740,30	**180**	
A274.100.R.09-09	100	105,9	9	3,8	50	78	32	1,6	OF.. 0403 / SF.. 0903	796,50	**100**				
A274.100.R.13-09	100	105,9	13	3,8	50	78	32	1,6	OF.. 0403 / SF.. 0903				891,00	**200**	
A274.125.R.12-09	125	130,9	12	3,8	63	88	40	1,6	OF.. 0403 / SF.. 0903	970,50	**125**				

	TORX®-zamenljivo steblo		 T-vpenjalni ključ		 D-ključ		 Vijak za vpenjalno glavo		 Pasta Molykote		 Vpenjalni vijak		 Momentni izvijač	
	80 950 ...		80 397 ...		80 950 ...		70 950 ...		70 950 ...		70 950 ...		80 950 ...	
Nadomestni deli	EUR		EUR		EUR		EUR		EUR		EUR		EUR	
DC	Y7		Y7		Y7		2A/28		2A/28		2A/28		Y7	
20 - 32	6,13	**043**			13,16	**125**			5,64	**303**	5,27	**133**	153,30	**191**
32 - 40	6,13	**043**	5,04	**040**	13,16	**125**	16,08	**151**	5,64	**303**	5,27	**133**	153,30	**191**
50 - 125	6,13	**043**			13,16	**125**			5,64	**303**	5,27	**133**	153,30	**191**

Dva tipa ploščic – En rezkar









OFHT / OFHW / SFHT / SFKT

Oznaka	IC	D1	L	BS	S	AN
	mm	mm	mm	mm	mm	°
OFH. 0403..	9,52	3,35	3,94	-	3,18	25
SF.T 0903..	9,80	3,35	9,00	2,25	3,50	25

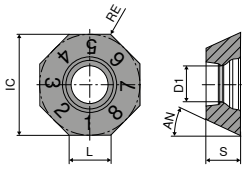

OF..

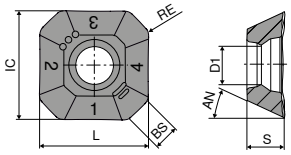

SF.T

OFHT

	-F50 CTCP230	-M50 CTCP230	-F50 CTPP235	-M50 CTPP235
	DRAGONSKIN	DRAGONSKIN	DRAGONSKIN	DRAGONSKIN
				
	F	M	F	M
	OFHT	OFHT	OFHT	OFHT
	51 002 ...	51 003 ...	51 002 ...	51 003 ...
ISO / RE mm	EUR 1B/61	EUR 1B/61	EUR 1B/61	EUR 1B/61
040305SN / 0,5	20,72 005	20,72 005	20,72 105	20,72 105
P	●	●	●	●
M			○	○
K	○	○	○	○
N				
S				
H				
O				

OFHT / OFHW

	-F50 CTCM235	-F50 CTPM240	-M50 CTPM240	-F50 CTPM245	CTPM245	-F50 CTCM245	CTCM245
	DRAGONSKIN	DRAGONSKIN	DRAGONSKIN	DRAGONSKIN	DRAGONSKIN	DRAGONSKIN	DRAGONSKIN
							
	F	F	M	F	F	F	F
	OFHT	OFHT	OFHT	OFHT	OFHW	OFHT	OFHW
	51 002 ...	51 002 ...	51 003 ...	51 002 ...	51 105 ...	51 002 ...	51 105 ...
ISO / RE mm	EUR 1B/61	EUR 1B/61	EUR 1B/61	EUR 1H/17	EUR 1H/17	EUR 1H/17	EUR 1H/17
040302EN / 0,2					22,84 452		22,84 90201
040305SN / 0,5	20,72 305	20,72 405	20,72 405	22,84 455		22,84 90501	
P	●	○	○	●	●	●	●
M	●	●	●	●	●	●	●
K							
N							
S						○	○
H							
O							

15

OFHT / OFHW

			-M50 CTCK215		NEW -F10 CTPX715		-F10 CTWN215		-F50 CTC5240		CTC5240		-F50 CTCS245	
			DRAGONSKIN		DRAGONSKIN				DRAGONSKIN		DRAGONSKIN		DRAGONSKIN	
														
			M		F		F		F		F		F	
			OFHT		OFHT		OFHT		OFHT		OFHW		OFHT	
			51 003 ...		51 122 ...		50 459 ...		51 002 ...		50 457 ...		51 002 ...	
ISO	RE mm		EUR 1B/61		EUR 1B/61		EUR 1B/61		EUR 1H/17		EUR 1H/17		EUR 1H/17	
040302EN	0,2										22,84	504		
040305FN	0,5				26,02	00502	21,97	505						
040305SN	0,5		20,72	505					22,84	15500			22,84	555
P					○									
M					○									
K			●		●		○							
N					●		●							
S					○				●		●		●	
H														
O					○		○							

SFHT / SFKT

			-F50 CTPP225		-M50 CTPP225	
			DRAGONSKIN		DRAGONSKIN	
						
			F		M	
			SFHT		SFKT	
			51 012 ...		51 013 ...	
ISO	RE mm		EUR 1B/61		EUR 1B/61	
0903AFSR	1		20,72	070	15,27	070
P			●		●	
M						
K						
N						
S						
H						
O						

SFHT / SFKT

		-F50 CTCP230 DRAGONSKIN	-M50 CTCP230 DRAGONSKIN	-F50 CTPP235 DRAGONSKIN	-M50 CTPP235 DRAGONSKIN
					
		F	M	F	M
		SFHT	SFKT	SFHT	SFKT
		51 012 ...	51 013 ...	51 012 ...	51 013 ...
ISO	RE mm	EUR 1B/61	EUR 1B/61	EUR 1B/61	EUR 1B/61
0903AFSR	1	20,72 020	15,27 020	20,72 120	15,27 120
P		●	●	●	●
M				○	○
K		○	○	○	○
N					
S					
H					
O					

SFHT / SFKT

		-F50 CTCM235 DRAGONSKIN	-F50 CTPM240 DRAGONSKIN	-M50 CTPM240 DRAGONSKIN	-F50 CTPM245 DRAGONSKIN	-F50 CTCM245 DRAGONSKIN
						
		F	F	M	F	F
		SFHT	SFHT	SFKT	SFHT	SFHT
		51 012 ...	51 012 ...	51 013 ...	51 012 ...	51 012 ...
ISO	RE mm	EUR 1B/61	EUR 1B/61	EUR 1B/61	EUR 1H/17	EUR 1H/17
0903AFSR	1	20,72 320	20,72 420	15,27 42000	25,76 470	25,76 92001
P		●	○	○	●	●
M		●	●	●	●	●
K						
N						
S						○
H						
O						

15

SFKT / SFHT

						NEW									
		-R50 CTCK215		-R50 CTPK220		-F10 CTPX715		-F10 CTWN215		-F40 CTC5240					
		DRAGONSKIN		DRAGONSKIN		DRAGONSKIN				DRAGONSKIN					
															
		R		R		F		F		F					
		SFKT		SFKT		SFHT		SFHT		SFHT					
		51 065 ...		51 065 ...		51 123 ...		50 514 ...		50 514 ...					
ISO	RE mm	EUR 1B/61		EUR 1B/61		EUR 1B/61		EUR 1B/61		EUR 1H/17					
0903AFFR	1					24,84	01502	24,84	505						
0903AFSR	1	15,27	520	15,27	620					25,76	504				
P						○									
M						○									
K		●		●		●		○							
N						●		●							
S						○				●					
H															
O						○		○							

Priročnik za rezkanje

Referenčne vrednosti rezalnih podatkov	→ 145–148	Strategija obdelave	→ 149
Začetni parametri	→ 150	Tehnični podatki	→ 193–198
Opis in pregled lomilcev odrezkov	→ 199–201	Opis in pregled vrst	→ 202–208

MaxiMill – 274-05/-12 Nasadni rezkar

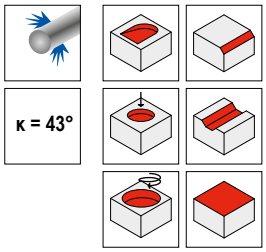

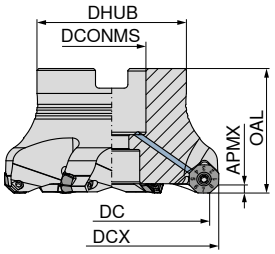



Oznaka	DC mm	DCX mm	ZNF	APMX mm	OAL mm	DHUB mm	DCONMS $_{H6}$ mm	Pritezni moment Nm	Obračalna ploščica	50 772 ... EUR 2B/40		50 772 ... EUR 2B/40	
A274.40.R.03-12	40	48,0	3	6	40	38	16	3,2	OFHT 0504 / SFKT 1204	326,30	**24000**		
A274.40.R.04-12	40	48,0	4	6	40	38	16	3,2	OFHT 0504 / SFKT 1204			428,20	**04000**
A274.50.R.04-12	50	58,0	4	6	40	43	22	3,2	OFHT 0504 / SFKT 1204	434,90	**25000**		
A274.50.R.05-12	50	58,0	5	6	40	43	22	3,2	OFHT 0504 / SFKT 1204			543,70	**050**
A274.63.R.05-12	63	71,1	5	6	40	48	22	3,2	OFHT 0504 / SFKT 1204	557,00	**26300**		
A274.63.R.06-12	63	71,1	6	6	40	48	22	3,2	OFHT 0504 / SFKT 1204			652,50	**063**
A274.80.R.06-12	80	88,0	6	6	50	58	27	3,2	OFHT 0504 / SFKT 1204	679,50	**28000**		
A274.80.R.08-12	80	88,0	8	6	50	58	27	3,2	OFHT 0504 / SFKT 1204			870,00	**080**
A274.100.R.08-12	100	108,0	8	6	50	78	32	3,2	OFHT 0504 / SFKT 1204	897,20	**30000**		
A274.100.R.10-12	100	108,0	10	6	50	78	32	3,2	OFHT 0504 / SFKT 1204			1.074,00	**100**
A274.125.R.09-12	125	133,0	9	6	63	88	40	3,2	OFHT 0504 / SFKT 1204	1.125,00	**32500**		
A274.125.R.12-12	125	133,0	12	6	63	88	40	3,2	OFHT 0504 / SFKT 1204			1.311,00	**125**
A274.160.R.11-12	160	168,0	11	6	63	98	40	3,2	OFHT 0504 / SFKT 1204	1.367,00	**36000**[1)]		
A274.160.R.14-12	160	168,0	14	6	63	98	40	3,2	OFHT 0504 / SFKT 1204			1.740,00	**16000**[1)]

1) S 4 navojnimi izvrtinami M12 na čelni strani, premer delilnega kroga = 66,7 mm / Brez notranjega dovoda hladilnega sredstva

	TORX®-zamenljivo steblo		 D-ključ		 Pasta Molykote		 Vpenjalni vijak		 Momentni izvijač	
	80 950 ...		**80 950 ...**		**70 950 ...**		**70 950 ...**		**80 950 ...**	
Nadomestni deli	EUR		EUR		EUR		EUR		EUR	
DC	Y7		Y7		2A/28		2A/28		Y7	
40 - 160	6,78	**054**	15,33	**128**	5,64	**303**	5,95	**340**	170,10	**193**

Dva tipa ploščic – En rezkar





OFHT / SFHT / SFKT

Oznaka	IC	D1	L	BS	S	AN
	mm	mm	mm	mm	mm	°
OFHT 0504..	12,7	4,8	4,5	-	4,76	25
SF.T 1204..	12,7	4,8	12,7	1,42	4,76	25

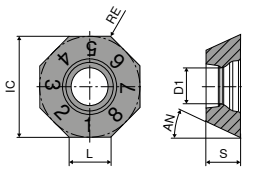

OF..

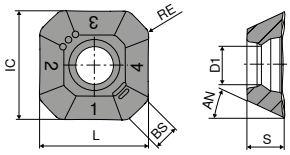

SF.T

OFHT

	-F50 CTCP230 DRAGONSKIN	-M50 CTCP230 DRAGONSKIN	-F50 CTPP235 DRAGONSKIN	-M50 CTPP235 DRAGONSKIN
				
	F	M	F	M
	OFHT	OFHT	OFHT	OFHT
	51 002 ...	51 003 ...	51 002 ...	51 003 ...
ISO / RE mm	EUR 1B/61	EUR 1B/61	EUR 1B/61	EUR 1B/61
050410SN / 1	22,79 **010**	22,79 **01000**	22,79 **110**	22,79 **11000**
P	●	●	●	●
M			○	○
K	○	○	○	○
N				
S				
H				
O				

OFHT

	-F50 CTCM235 DRAGONSKIN	-F50 CTPM240 DRAGONSKIN	-M50 CTPM240 DRAGONSKIN	-F50 CTPM245 DRAGONSKIN
				
	F	F	M	F
	OFHT	OFHT	OFHT	OFHT
	51 002 ...	51 002 ...	51 003 ...	51 002 ...
ISO / RE mm	EUR 1B/61	EUR 1B/61	EUR 1B/61	EUR 1H/17
050410SN / 1	22,79 **310**	22,79 **410**	22,79 **41000**	25,11 **460**
P	●	○	○	●
M	●	●	●	●
K				
N				
S				
H				
O				

OFHT

NEW

	-F50 CTCM245	-F10 CTPX715	-F10 CTWN215	-F50 CTC5240
	DRAGONSKIN	DRAGONSKIN		DRAGONSKIN
				
	F	F	F	F
	OFHT	OFHT	OFHT	OFHT
	51 002 ...	51 122 ...	51 122 ...	51 002 ...
ISO / RE mm	EUR 1H/17	EUR 1B/61	EUR 1B/61	EUR 1H/17
050410FN 1		29,76 01002	27,32 36000	
050410SN 1	25,11 91001			25,11 16000
P	●	○		
M	●	○		
K		●	○	
N		●	●	
S	○	○		●
H				
O		○	○	

SFHT / SFKT

	-F50 CTCP230	-M50 CTCP230	-F50 CTPP235	-M50 CTPP235
	DRAGONSKIN	DRAGONSKIN	DRAGONSKIN	DRAGONSKIN
				
	F	M	F	M
	SFHT	SFKT	SFHT	SFKT
	51 012 ...	51 013 ...	51 012 ...	51 013 ...
ISO / RE mm	EUR 1B/61	EUR 1B/61	EUR 1B/61	EUR 1B/61
1204AFSR 1	22,79 02500	16,79 025	22,79 12500	16,79 125
P	●	●	●	●
M			○	○
K	○	○	○	○
N				
S				
H				
O				

15

SFHT / SFKT

		-F50 CTCM235	-M50 CTCM235	-F50 CTPM240	-M50 CTPM240
		DRAGONSKIN	DRAGONSKIN	DRAGONSKIN	DRAGONSKIN
					
		F	M	F	M
		SFHT	SFKT	SFHT	SFKT
		51 012 ...	51 013 ...	51 012 ...	51 013 ...
ISO	RE mm	EUR 1B/61	EUR 1B/61	EUR 1B/61	EUR 1B/61
1204AFSR	1	22,79 325	16,79 325	22,79 42500	16,79 425
P		●	●	○	○
M		●	●	●	●
K					
N					
S					
H					
O					

SFHT

			-F50 CTPM245	-F50 CTCM245	NEW -F10 CTPX715	-F10 CTWN215	-F40 CTC5240
			DRAGONSKIN	DRAGONSKIN	DRAGONSKIN		DRAGONSKIN
							
			F	F	F	F	F
			SFHT	SFHT	SFHT	SFHT	SFHT
			51 012 ...	51 012 ...	51 123 ...	51 123 ...	50 514 ...
ISO	RE mm		EUR 1H/17	EUR 1H/17	EUR 1B/61	EUR 1B/61	EUR 1H/17
1204AFER	1						28,36 50900
1204AFFR	1				29,76 02502	27,32 37000	
1204AFSR	1		27,80 47500	27,80 92501			
P			●	●	○		
M			●	●	○		
K					●	○	
N					●	●	
S				○	○		●
H							
O					○	○	

Priročnik za rezkanje

Referenčne vrednosti rezalnih podatkov	→ 145–148	Strategija obdelave	→ 151
Začetni parametri	→ 152	Tehnični podatki	→ 193–198
Opis in pregled lomilcev odrezkov	→ 199–201	Opis in pregled vrst	→ 202–208

MaxiMill – 271-12 Stebelni rezkar

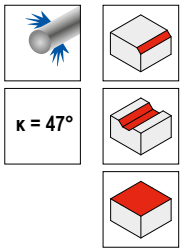

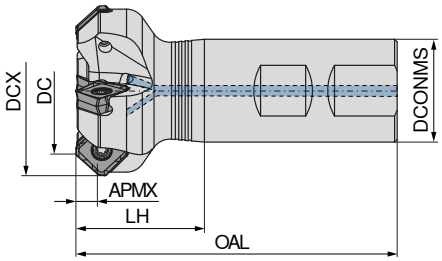





50 786 ...

Oznaka	DC mm	DCX mm	ZNF	APMX mm	OAL mm	LH mm	DCONMS $_{h6}$ mm	RPMX 1/min.	Pritezni moment Nm	Obračalna ploščica	EUR 2B/40	
C271.32.R.03-12-B-40	32	45	3	6,8	100	40	32	18400	3,2	SOHU 1204.. / XOHU 1204..	412,50	**03203**
C271.40.R.04-12-B32-40	40	53	4	6,8	100	40	32	16800	3,2	SOHU 1204.. / XOHU 1204..	515,50	**04004**

	TORX®-zamenljivo steblo		 D-ključ		 Pasta Molykote		 Vpenjalni vijak		 Momentni izvijač	
	80 950 ...		**80 950 ...**		**70 950 ...**		**70 950 ...**		**80 950 ...**	
Nadomestni deli	EUR		EUR		EUR		EUR		EUR	
DC	Y7		Y7		2A/28		2A/28		Y7	
32 - 40	6,78	**054**	11,79	**120**	5,64	**303**	4,14	**859**	170,10	**193**

MaxiMill – 271-12 Nasadni rezkar

▲ 8 rezilnih robov na vsaki obračalni rezalni ploščici

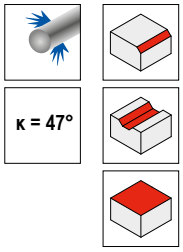

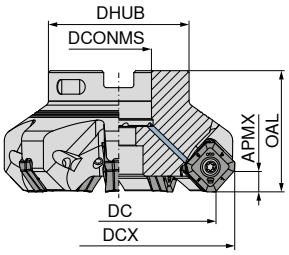



Oznaka	DC mm	DCX mm	ZNF	APMX mm	OAL mm	DHUB mm	DCONMS H6 mm	RPMX 1/min.	Pritezni moment Nm	Obračalna ploščica	50 787 ... EUR 2B/40		50 787 ... EUR 2B/40	
A271.40.R.04-12	40	53	4	6,8	40	38	16	17900	3,2	SOHU 1204.. / XOHU 1204..			515,50	**04004**
A271.50.R.05-12	50	63	5	6,8	40	43	22	15200	3,2	SOHU 1204.. / XOHU 1204..			528,40	**05005**
A271.63.R.07-12	63	76	7	6,8	40	48	22	13100	3,2	SOHU 1204.. / XOHU 1204..			670,20	**06307**
A271.80.R.06-12	80	93	6	6,8	50	58	27	11300	3,2	SOHU 1204.. / XOHU 1204..	670,20	**08006**		
A271.80.R.08-12	80	93	8	6,8	50	58	27	11300	3,2	SOHU 1204.. / XOHU 1204..			773,20	**08008**
A271.100.R.07-12	100	113	7	6,8	63	78	32	9900	3,2	SOHU 1204.. / XOHU 1204..	850,50	**10007**		
A271.100.R.10-12	100	113	10	6,8	63	78	32	9900	3,2	SOHU 1204.. / XOHU 1204..			966,60	**10010**
A271.125.R.08-12	125	138	8	6,8	63	88	40	8700	3,2	SOHU 1204.. / XOHU 1204..	1.031,00	**12508**		
A271.125.R.12-12	125	138	12	6,8	63	88	40	8700	3,2	SOHU 1204.. / XOHU 1204..			1.186,00	**12512**
A271.160.R.09-12	160	173	9	6,8	63	98	40	7600	3,2	SOHU 1204.. / XOHU 1204..	1.199,00	**16009**[1]		
A271.160.R.14-12	160	173	14	6,8	63	98	40	7600	3,2	SOHU 1204.. / XOHU 1204..			1.392,00	**16014**[1]
A271.200.R.11-12	200	213	11	6,8	63	132	60	6700	3,2	SOHU 1204.. / XOHU 1204..	1.503,00	**20011**[2]		
A271.200.R.17-12	200	213	17	6,8	63	132	60	6700	3,2	SOHU 1204.. / XOHU 1204..			1.698,00	**20017**[2]
A271.250.R.13-12	250	263	13	6,8	63	132	60	6000	3,2	SOHU 1204.. / XOHU 1204..	1.809,00	**25013**[2]		
A271.250.R.21-12	250	263	21	6,8	63	132	60	6000	3,2	SOHU 1204.. / XOHU 1204..			2.124,00	**25021**[2]

1) S 4 navojnimi izvrtinami M12 na čelni strani, premer delilnega kroga = 66,7 mm / Brez notranjega dovoda hladilnega sredstva
2) S 4 navojnimi izvrtinami M16 na čelni strani, premer delilnega kroga = 101,6 mm / Brez notranjega dovoda hladilnega sredstva

MaxiMill – 271-12 HFC Nasadni rezkar

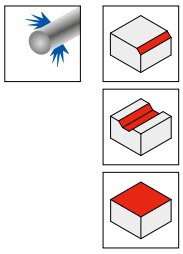

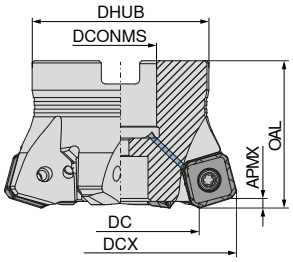



Oznaka	DC mm	DCX mm	ZNF	APMX mm	OAL mm	DHUB mm	DCONMS H6 mm	RPMX 1/min.	Pritezni moment Nm	Obračalna ploščica	50 788 ... EUR 2B/40	
A271.50.R.04-12-HFC	30	50	4	2,6	40	43	22	14600	3,2	SOHU 1204..	528,40	**05004**
A271.63.R.06-12-HFC	43	63	6	2,6	40	48	22	12500	3,2	SOHU 1204..	670,20	**06306**
A271.80.R.07-12-HFC	60	80	7	2,6	50	58	27	10800	3,2	SOHU 1204..	773,20	**08007**

TORX®-zamenljivo steblo


T-vpenjalni ključ


D-ključ


Vijak za vpenjalno glavo


Pasta Molykote


Vpenjalni vijak


Momentni izvijač

Nadomestni deli DC	80 950 ... EUR Y7		80 397 ... EUR Y7		80 950 ... EUR Y7		70 950 ... EUR 2A/28		70 950 ... EUR 2A/28		70 950 ... EUR 2A/28		80 950 ... EUR Y7	
40 (5078704004)	6,78	**054**	5,04	**040**	11,79	**120**	16,08	**151**	5,64	**303**	4,14	**859**	170,10	**193**
50 - 250	6,78	**054**			11,79	**120**			5,64	**303**	4,14	**859**	170,10	**193**
50 (5078805004)	6,78	**054**	5,46	**050**	11,79	**120**	22,09	**154**	5,64	**303**	4,14	**859**	170,10	**193**

SOHU

Oznaka	IC mm	D1 mm	L mm	BS mm	S mm	AN °
SOHU 1204..	13,36	4,4	8,8	1,7	5,00	7,4

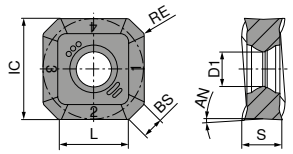

SOHU

SOHU

		-M50 CTCP230	-M50 CTPP235	-M50 CTCM235	-M50 CTPM240	-F50 CTPM245	-F50 CTCM245
		DRAGONSKIN	DRAGONSKIN	DRAGONSKIN	DRAGONSKIN	DRAGONSKIN	DRAGONSKIN
							
		SOHU	SOHU	SOHU	SOHU	SOHU	SOHU
		51 138 ...	51 138 ...	51 138 ...	51 138 ...	51 140 ...	51 140 ...
ISO	RE mm	EUR 1B/61	EUR 1B/61	EUR 1B/61	EUR 1B/61	EUR 1H/17	EUR 1H/17
1204ABSR	0,8	33,88 **02000**	33,88 **12000**	33,88 **32000**	33,88 **42000**	41,67 **47000**	41,67 **92001**
P		●	●	●	○	●	●
M			○	●	●	●	●
K		○	○				
N							
S							○
H							
O							

SOHU

		-R50 CTCK215	-R50 CTPK220	-F40 CTC5240	-F50 CTC5240
		DRAGONSKIN	DRAGONSKIN	DRAGONSKIN	DRAGONSKIN
					
		SOHU	SOHU	SOHU	SOHU
		51 139 ...	51 139 ...	51 148 ...	51 140 ...
ISO	RE mm	EUR 1B/61	EUR 1B/61	EUR 1H/17	EUR 1H/17
1204ABSR	0,8	33,88 **52000**	33,88 **62000**	41,67 **12001**	41,67 **17000**
P					
M					
K		●	●		
N					
S				●	●
H					
O					

15

XOHU

Oznaka	IC	D1	L	BS	S
	mm	mm	mm	mm	mm
XOHU 1204..	13,36	4,4	8,8	1,83	5,00

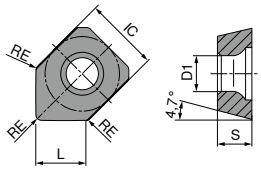

XOHU

XOHU

▲ Obračalna rezkalna ploščica Masterfinish (ploščica s širokim ravnalnim robom)

-M50
CTPP235

DRAGONSKIN


XOHU

51 141 ...

ISO	RE	EUR	
	mm	1B/61	
1204ABSR	0,8	41,95	**12000**
P			●
M			○
K			○
N			
S			
H			
O			

Priročnik za rezkanje

Referenčne vrednosti rezalnih podatkov	→ 145–148	Začetni parametri	→ 153
Tehnični podatki	→ 193–198	Opis in pregled lomilcev odrezkov	→ 199–201
Opis in pregled vrst	→ 202–208		

MaxiMill – 271-17 Nasadni rezkar

▲ 8 rezilnih robov na vsaki obračalni rezalni ploščici

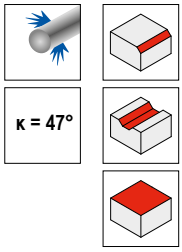

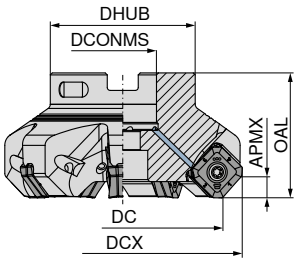



										50 767 ...	
Oznaka	DC mm	DCX mm	ZNF	APMX mm	OAL mm	DCONMS mm	DHUB mm	Pritezni moment Nm	Obračalna ploščica	EUR 2B/40	
A271.50.R.04-17	50	66,1	4	8,4	40	22	43	5	SAKU 1706	502,90	**050**
A271.63.R.06-17	63	79,1	6	8,4	40	22	48	5	SAKU 1706	706,90	**063**
A271.80.R.07-17	80	96,1	7	8,4	50	27	58	5	SAKU 1706	808,80	**080**
A271.100.R.08-17	100	116,1	8	8,4	50	32	78	5	SAKU 1706	931,20	**100**
A271.125.R.10-17	125	141,1	10	8,4	63	40	88	5	SAKU 1706	1.074,00	**125**
A271.160.R.12-17	160	176,1	12	8,4	63	40	104	5	SAKU 1706	1.265,00	**16000**[1)]
A271.200.R.13-17	200	216,1	13	8,4	63	60	134	5	SAKU 1706	1.563,00	**20000**[2)]
A271.250.R.15-17	250	266,1	15	8,4	63	60	134	5	SAKU 1706	1.890,00	**25000**[2)]

1) S 4 navojnimi izvrtinami M12 na čelni strani, premer delilnega kroga = 66,7 mm / Brez notranjega dovoda hladilnega sredstva
2) S 4 navojnimi izvrtinami M16 na čelni strani, premer delilnega kroga = 101,6 mm / Brez notranjega dovoda hladilnega sredstva

	TORX®-zamenljivo steblo		 D-ključ		 Pasta Molykote		 Vpenjalni vijak		 Momentni izvijač	
	80 950 ...		**80 950 ...**		**70 950 ...**		**70 950 ...**		**80 950 ...**	
Nadomestni deli	EUR		EUR		EUR		EUR		EUR	
DC	Y7		Y7		2A/28		2A/28		Y7	
50 - 250	6,13	**037**	12,83	**114**	5,64	**303**	5,27	**302**	170,10	**193**

SAKU

Oznaka	IC	D1	L	BS	S	AN
	mm	mm	mm	mm	mm	°
SAKU 1706..	17	5,8	11,85	3,7	6,35	3

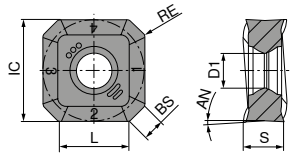

SAKU

SAKU

		-F50 CTCP220	-M50 CTCP220	-F50 CTPP225	-M50 CTPP225
		DRAGONSKIN	DRAGONSKIN	DRAGONSKIN	DRAGONSKIN
					
		SAKU	SAKU	SAKU	SAKU
		51 004 ...	51 005 ...	51 004 ...	51 005 ...
ISO	RE mm	EUR 1B/61	EUR 1B/61	EUR 1B/61	EUR 1B/61
1706ABSR	0,8	38,28 270	38,28 270	38,28 070	38,28 070
P		●	●	●	●
M					
K					
N					
S					
H					
O					

SAKU

		-F50 CTCP230	-M50 CTCP230	-F50 CTPP235	-M50 CTPP235
		DRAGONSKIN	DRAGONSKIN	DRAGONSKIN	DRAGONSKIN
					
		SAKU	SAKU	SAKU	SAKU
		51 004 ...	51 005 ...	51 004 ...	51 005 ...
ISO	RE mm	EUR 1B/61	EUR 1B/61	EUR 1B/61	EUR 1B/61
1706ABSR	0,8	38,28 020	38,28 020	38,28 120	38,28 120
P		●	●	●	●
M				○	○
K		○	○	○	○
N					
S					
H					
O					

SAKU

		-F50 CTPM225	-M50 CTPM225	-F50 CTCM235	-M50 CTCM235	-F50 CTPM240	-M50 CTPM240	-F50 CTPM245
		DRAGONSKIN	DRAGONSKIN	DRAGONSKIN	DRAGONSKIN	DRAGONSKIN	DRAGONSKIN	DRAGONSKIN
								
		SAKU	SAKU	SAKU	SAKU	SAKU	SAKU	SAKU
		51 004 ...	51 005 ...	51 004 ...	51 005 ...	51 004 ...	51 005 ...	51 004 ...
ISO	RE mm	EUR 1B/61	EUR 1B/61	EUR 1B/61	EUR 1B/61	EUR 1B/61	EUR 1B/61	EUR 1H/17
1706ABSR	0,8	38,28 220	38,28 220	38,28 320	38,28 320	38,28 420	38,28 420	47,10 470
P		●	●	●	●	○	○	●
M		●	●	●	●	●	●	●
K								
N								
S								
H								
O								

SAKU

		-F50 CTCM245	-M50 CTCK215	-R50 CTCK215	-M50 CTPK220	-R50 CTPK220	-F50 CTC5240	-F50 CTCS245
		DRAGONSKIN	DRAGONSKIN	DRAGONSKIN	DRAGONSKIN	DRAGONSKIN	DRAGONSKIN	DRAGONSKIN
								
		SAKU	SAKU	SAKU	SAKU	SAKU	SAKU	SAKU
		51 004 ...	51 005 ...	51 058 ...	51 005 ...	51 058 ...	50 306 ...	51 004 ...
ISO	RE mm	EUR 1H/17	EUR 1B/61	EUR 1B/61	EUR 1B/61	EUR 1B/61	EUR 1H/17	EUR 1H/17
1706ABSR	0,8	47,10 92001	38,28 520	38,28 520	38,28 620	38,28 620	47,10 520	47,10 570
P		●						
M		●						
K			●	●	●	●		
N								
S		○					●	●
H								
O								

Priročnik za rezkanje

Referenčne vrednosti rezalnih podatkov	→ 145–148	Začetni parametri	→ 153
Tehnični podatki	→ 193–198	Opis in pregled lomilcev odrezkov	→ 199–201
Opis in pregled vrst	→ 202–208		

15

MaxiMill – 273-06 Nasadni rezkar

▲ 16 rezilnih robov na vsaki obračalni ploščici

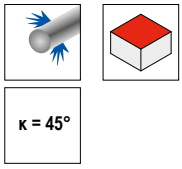

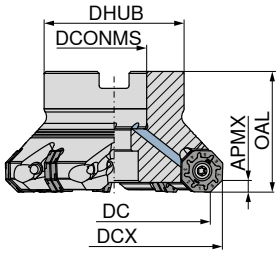



										50 741 ...		50 741 ...		
Oznaka	DC	DCX	ZNF	APMX	OAL	DCONMS	DHUB	Pritezni moment	Obračalna ploščica	EUR		EUR		
	mm	mm		mm	mm	mm	mm	Nm		2B/40		2B/40		
A273.40.R.03-06	40	50,2	3	3,5	40	16	38	5	OAKU / XAHT 0605	482,30	**040**			
A273.40.R.04-06	40	50,2	4	3,5	40	16	38	5	OAKU / XAHT 0605	505,90	**140** [5]			
A273.50.R.05-06	50	60,2	5	3,5	40	22	43	5	OAKU / XAHT 0605	567,30	**050**			
A273.63.R.07-06	63	73,2	7	3,5	40	22	48	5	OAKU / XAHT 0605	681,00	**063**			
A273.80.R.08-06	80	90,2	8	3,5	50	27	58	5	OAKU / XAHT 0605	794,30	**080**			
A273.80.R.10-06	80	90,2	10	3,5	50	27	58	4	OAKU / XAHT 0605			1.210,00	**180** [1]	
A273.100.R.10-06	100	110,2	10	3,5	50	32	78	5	OAKU / XAHT 0605	936,30	**100**			
A273.100.R.14-06	100	110,2	14	3,5	50	32	78	4	OAKU / XAHT 0605			1.547,00	**200** [1]	
A273.125.R.12-06	125	135,2	12	3,5	63	40	88	5	OAKU / XAHT 0605	1.050,00	**125**			
A273.125.R.17-06	125	135,2	17	3,5	63	40	88	4	OAKU / XAHT 0605			1.795,00	**225** [1]	
A273.160.R.14-06	160	170,2	14	3,5	63	40	104	5	OAKU / XAHT 0605	1.244,00	**160** [4]			
A273.160.R.20-06	160	170,2	20	3,5	63	40	104	4	OAKU / XAHT 0605			2.123,00	**260** [2]	
A273.200.R.25-06	200	210,2	25	3,5	63	60	153	4	OAKU / XAHT 0605			2.655,00	**300** [3]	
A273.250.R.31-06	250	260,2	31	3,5	63	60	153	4	OAKU / XAHT 0605			3.247,00	**25031** [3]	

1) Izvedba z vpenjalnim klinom, brez notranjega dovoda hladilnega sredstva
2) Izvedba z vpenjalnim klinom, brez notranjega dovoda hladilnega sredstva / S 4 navojnimi izvrtinami M12 na čelni strani, premer delilnega kroga = 66,7 mm
3) Izvedba z vpenjalnim klinom, brez notranjega dovoda hladilnega sredstva / S 4 navojnimi izvrtinami M16 na čelni strani, premer delilnega kroga = 101,6 mm
4) S 4 navojnimi izvrtinami M12 na čelni strani, premer delilnega kroga = 66,7 mm / Brez notranjega dovoda hladilnega sredstva
5) Brez notranjega dovoda hladilnega sredstva

	TORX®-zamenljivo steblo		 T-vpenjalni ključ		 Vijak vpenjalnega klina		 Vpenjalni klin		 D-ključ		 Vijak za vpenjalno glavo		 Vpenjalni vijak		 Momentni izvijač	
	80 950 ...		80 397 ...		70 950 ...		70 950 ...		80 950 ...		70 950 ...		70 950 ...		80 950 ...	
Nadomestni deli	EUR		EUR		EUR		EUR		EUR		EUR		EUR		EUR	
DC	Y7		Y7		2A/28		2A/28		Y7		2A/28		2A/28		Y7	
40	6,13	**037**	5,04	**040**					12,83	**114**	16,08	**151**	5,27	**302**	170,10	**193**
50	6,13	**037**	5,46	**050**					12,83	**114**	22,09	**154**	5,27	**302**	170,10	**193**
63 - 80	6,13	**037**							12,83	**114**			5,27	**302**	170,10	**193**
80 - 100	6,13	**036**			7,61	**844**	30,36	**845**	11,96	**113**					170,10	**193**
100 - 125	6,13	**037**							12,83	**114**			5,27	**302**	170,10	**193**
125	6,13	**036**			7,61	**844**	30,36	**845**	11,96	**113**					170,10	**193**
160	6,13	**037**							12,83	**114**			5,27	**302**	170,10	**193**
160 - 250	6,13	**036**			7,61	**844**	30,36	**845**	11,96	**113**					170,10	**193**

MaxiMill – 273-06 Nasadni rezkar

▲ 16 rezilnih robov na vsaki obračalni ploščici
▲ Aksialno nastavljivo

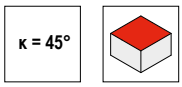

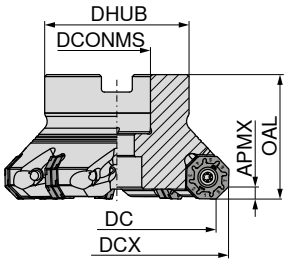



50 777 ...

Oznaka	DC mm	DCX mm	ZNF	APMX mm	OAL mm	DCONMS $_{H6}$ mm	DHUB mm	Pritezni moment Nm	Obračalna ploščica	EUR 2B/40	
A273.80.R.10A10-06	80	90,2	10	3,5	50	27	58	4	OAKU / XAHT 0605	1.591,00	**08010**[1)]
A273.100.R.14A14-06	100	110,2	14	3,5	50	32	78	4	OAKU / XAHT 0605	2.166,00	**10014**[1)]
A273.125.R.17A17-06	125	135,2	17	3,5	63	40	88	4	OAKU / XAHT 0605	2.547,00	**12517**[1)]
A273.160.R.20A20-06	160	170,2	20	3,5	63	40	104	4	OAKU / XAHT 0605	3.007,00	**16020**[2)]
A273.200.R.25A25-06	200	210,2	25	3,5	63	60	153	4	OAKU / XAHT 0605	3.761,00	**20025**[3)]
A273.250.R.31A31-06	250	260,2	31	3,5	63	60	153	4	OAKU / XAHT 0605	4.619,00	**25031**[3)]

1) Izvedba z vpenjalnim klinom
2) Izvedba z vpenjalnim klinom / S 4 navojnimi izvrtinami M12 na čelni strani, premer delilnega kroga = 66,7 mm
3) Izvedba z vpenjalnim klinom / S 4 navojnimi izvrtinami M16 na čelni strani, premer delilnega kroga = 101,6 mm

	TORX®-zamenljivo steblo		 Vijak vpenjalnega klina		 Vpenjalni klin		 D-ključ		 Pasta Molykote		 Klin		 Momentni izvijač	
	80 950 ...		**70 950 ...**		**70 950 ...**		**80 950 ...**		**70 950 ...**		**70 950 ...**		**80 950 ...**	
Nadomestni deli	**EUR**		**EUR**		**EUR**		**EUR**		**EUR**		**EUR**		**EUR**	
DC	Y7		2A/28		2A/28		Y7		2A/28		2A/28		Y7	
80 - 250	6,13	**036**	7,61	**844**	30,36	**845**	11,96	**113**	5,64	**303**	47,44	**199**	170,10	**193**

OAKU / XAHT

Oznaka	IC	D1	L	BS	S	AN
	mm	mm	mm	mm	mm	°
XAHT 0605..	17,08	6,0	-	11,95	5,56	3
OAKU 0605..	17,10	5,8	6	2,00	5,66	3

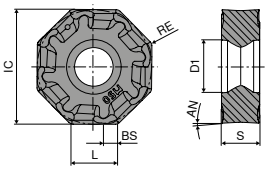

OAKU

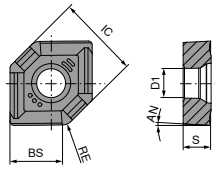

XAHT

OAKU

		-F50 CTCP220	-M50 CTCP220	-F50 CTPP225	-M50 CTPP225
		DRAGONSKIN	DRAGONSKIN	DRAGONSKIN	DRAGONSKIN
					
		OAKU	OAKU	OAKU	OAKU
		51 000 ...	51 001 ...	51 000 ...	51 001 ...
ISO	RE mm	EUR 1B/61	EUR 1B/61	EUR 1B/61	EUR 1B/61
060508SR	0,8	32,28 258	32,28 258	32,28 058	32,28 058
P		●	●	●	●
M					
K					
N					
S					
H					
O					

OAKU

		-F50 CTCP230	-M50 CTCP230	-F50 CTPP235	-M50 CTPP235
		DRAGONSKIN	DRAGONSKIN	DRAGONSKIN	DRAGONSKIN
					
		OAKU	OAKU	OAKU	OAKU
		51 000 ...	51 001 ...	51 000 ...	51 001 ...
ISO	RE mm	EUR 1B/61	EUR 1B/61	EUR 1B/61	EUR 1B/61
060508SR	0,8	32,28 008	32,28 008	32,28 108	32,28 108
P		●	●	●	●
M				○	○
K		○	○	○	○
N					
S					
H					
O					

OAKU

		-F50 CTPM225		-M50 CTPM225		-F50 CTCM235		-M50 CTCM235		-F50 CTPM240		-M50 CTPM240		-F40 CTPM245	
		DRAGONSKIN		DRAGONSKIN		DRAGONSKIN		DRAGONSKIN		DRAGONSKIN		DRAGONSKIN		DRAGONSKIN	
															
		OAKU		OAKU		OAKU		OAKU		OAKU		OAKU		OAKU	
		51 000 ...		51 001 ...		51 000 ...		51 001 ...		51 000 ...		51 001 ...		51 104 ...	
ISO	RE mm	EUR 1B/61		EUR 1B/61		EUR 1B/61		EUR 1B/61		EUR 1B/61		EUR 1B/61		EUR 1H/17	
060508ER	0,8													40,37	458
060508SR	0,8	32,28	208	32,28	208	32,28	308	32,28	308	32,28	408	32,28	408		
P		●		●		●		●		○		○		●	
M		●		●		●		●		●		●		●	
K															
N															
S															
H															
O															

OAKU

		-F40 CTCM245		-M50 CTCK215		-R50 CTCK215		-M50 CTPK220		-R50 CTPK220		-F40 CTC5240		-F40 CTCS245	
		DRAGONSKIN		DRAGONSKIN		DRAGONSKIN		DRAGONSKIN		DRAGONSKIN		DRAGONSKIN		DRAGONSKIN	
															
		OAKU		OAKU		OAKU		OAKU		OAKU		OAKU		OAKU	
		51 104 ...		51 001 ...		51 027 ...		51 001 ...		51 027 ...		50 446 ...		51 104 ...	
ISO	RE mm	EUR 1H/17		EUR 1B/61		EUR 1B/61		EUR 1B/61		EUR 1B/61		EUR 1H/17		EUR 1H/17	
060508ER	0,8	40,37	90801									40,37	550	40,37	50801
060508SR	0,8			32,28	508	32,28	508	32,28	608	32,28	608				
P		●													
M		●													
K				●		●		●		●					
N															
S		○										●		●	
H															
O															

15

XAHT

▲ Obračalna rezkalna ploščica Masterfinish (ploščica s širokim ravnalnim robom)

		-M50 CTCP220	-M50 CTPP225	-M50 CTCP230	-M50 CTPP235
		DRAGONSKIN	DRAGONSKIN	DRAGONSKIN	DRAGONSKIN
					
		XAHT	XAHT	XAHT	XAHT
		51 014 ...	51 014 ...	51 014 ...	51 014 ...
ISO	RE mm	EUR 1B/61	EUR 1B/61	EUR 1B/61	EUR 1B/61
060525SR	2,5	39,97 275	39,97 075	39,97 025	39,97 125
P		●	●	●	●
M					○
K				○	○
N					
S					
H					
O					

XAHT

▲ Obračalna rezkalna ploščica Masterfinish (ploščica s širokim ravnalnim robom)

		-M50 CTPM225	-M50 CTCM235	-M50 CTPM240	-M50 CTCK215	-M50 CTPK220
		DRAGONSKIN	DRAGONSKIN	DRAGONSKIN	DRAGONSKIN	DRAGONSKIN
						
		XAHT	XAHT	XAHT	XAHT	XAHT
		51 014 ...	51 014 ...	51 014 ...	51 014 ...	51 014 ...
ISO	RE mm	EUR 1B/61	EUR 1B/61	EUR 1B/61	EUR 1B/61	EUR 1B/61
060525SR	2,5	39,97 225	39,97 325	39,97 425	39,97 525	39,97 625
P		●	●	○		
M		●	●	●		
K					●	●
N						
S						
H						
O						

Priročnik za rezkanje

Referenčne vrednosti rezalnih podatkov	→ 145–148	Začetni parametri	→ 154
Tehnični podatki	→ 193–198	Opis in pregled lomilcev odrezkov	→ 199–201
Opis in pregled vrst	→ 202–208		

MaxiMill – 273-08 Nasadni rezkar

▲ 16 rezilnih robov na vsaki obračalni ploščici

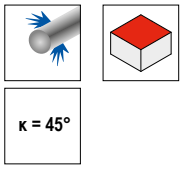

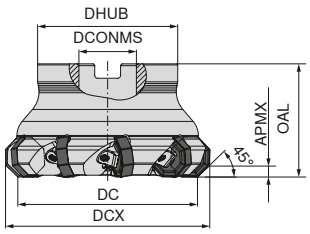



NEW NEW

Oznaka	DC mm	DCX mm	ZNF	APMX mm	OAL mm	DCONMS $_{H6}$ mm	DHUB mm	Pritezni moment Nm	Obračalna ploščica	50 779 ... EUR 2B/40		50 779 ... EUR 2B/40	
A273.63.R.05-08	63	76,7	5	5	50	22	48	5	ONKU 0806	588,10	**06300**		
A273.63.R.06-08	63	76,7	6	5	50	22	48	5	ONKU 0806			859,00	**16300**[1]
A273.80.R.06-08	80	93,7	6	5	50	27	58	5	ONKU 0806	714,80	**08000**		
A273.80.R.08-08	80	93,7	8	5	50	27	58	4	ONKU 0806			1.086,00	**18000**[1]
A273.100.R.07-08	100	113,7	7	5	63	32	78	5	ONKU 0806	743,70	**10000**		
A273.100.R.09-08	100	113,7	9	5	63	32	78	4	ONKU 0806			1.131,00	**20000**[1]
A273.125.R.08-08	125	138,7	8	5	63	40	88	5	ONKU 0806	865,20	**12500**		
A273.125.R.11-08	125	138,7	11	5	63	40	88	4	ONKU 0806			1.406,00	**22500**[1]
A273.160.R.10-08	160	173,7	10	5	63	40	98	5	ONKU 0806	1.339,00	**16000**[3]		
A273.160.R.14-08	160	173,7	14	5	63	40	98	4	ONKU 0806			1.710,00	**26000**[2]

1) Izvedba z vpenjalnim klinom

2) Izvedba z vpenjalnim klinom, brez notranjega dovoda hladilnega sredstva / S 4 navojnimi izvrtinami M12 na čelni strani, premer delilnega kroga = 66,7 mm

3) S 4 navojnimi izvrtinami M12 na čelni strani, premer delilnega kroga = 66,7 mm / Brez notranjega dovoda hladilnega sredstva

Nadomestni deli za kataloško št.	TORX®-zamenljivo steblo 80 950 ... EUR Y7		 Vijak vpenjalnega klina 70 950 ... EUR 2A/28		 Vpenjalni klin 70 950 ... EUR 2A/28		 D-ključ 80 950 ... EUR Y7		 Pasta Molykote 70 950 ... EUR 2A/28		 Vpenjalni vijak 70 950 ... EUR 2A/28		 Momentni izvijač 80 950 ... EUR Y7	
50 779 06300	6,78	**055**					16,17	**129**	5,64	**303**	5,46	**821**	170,10	**193**
50 779 16300	6,13	**036**	7,61	**844**	30,36	**845**	11,96	**113**	5,64	**303**			170,10	**193**
50 779 08000	6,78	**055**					16,17	**129**	5,64	**303**	5,46	**821**	170,10	**193**
50 779 18000	6,13	**036**	7,61	**844**	30,36	**845**	11,96	**113**	5,64	**303**			170,10	**193**
50 779 10000	6,78	**055**					16,17	**129**	5,64	**303**	5,46	**821**	170,10	**193**
50 779 20000	6,13	**036**	7,61	**844**	30,36	**845**	11,96	**113**	5,64	**303**			170,10	**193**
50 779 12500	6,78	**055**					16,17	**129**	5,64	**303**	5,46	**821**	170,10	**193**
50 779 22500	6,13	**036**	7,61	**844**	30,36	**845**	11,96	**113**	5,64	**303**			170,10	**193**
50 779 16000	6,78	**055**					16,17	**129**	5,64	**303**	5,46	**821**	170,10	**193**
50 779 26000	6,13	**036**	7,61	**844**	30,36	**845**	11,96	**113**	5,64	**303**			170,10	**193**

ONKU

Oznaka	IC mm	D1 mm	L mm	S mm
ONKU 0806..	22	5,8	8,45	6,45

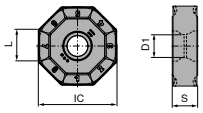

ONKU

		NEW	NEW	NEW	NEW	NEW
		-M50 CTCP230	-M50 CTPP235	-M50 CTPM240	-M50 CTCK215	-M50 CTPK220
		DRAGONSKIN	DRAGONSKIN	DRAGONSKIN	DRAGONSKIN	DRAGONSKIN
						
		ONKU	ONKU	ONKU	ONKU	ONKU
		51 163 ...	51 163 ...	51 163 ...	51 163 ...	51 163 ...
ISO	RE mm	EUR 1B/61	EUR 1B/61	EUR 1B/61	EUR 1B/61	EUR 1B/61
080608SN	0,8	32,97 **00800**	32,97 **10800**	32,97 **20800**	32,97 **50800**	32,97 **60800**
P		●	●	○		
M			○	●		
K		○	○		●	●
N						
S						
H						
O						

ONKU

		NEW	NEW	NEW	NEW
		-R50 CTCP230	-R50 CTPP235	-R50 CTCK215	-R50 CTPK220
		DRAGONSKIN	DRAGONSKIN	DRAGONSKIN	DRAGONSKIN
					
		ONKU	ONKU	ONKU	ONKU
		51 164 ...	51 164 ...	51 164 ...	51 164 ...
ISO	RE mm	EUR 1B/61	EUR 1B/61	EUR 1B/61	EUR 1B/61
080608SN	0,8	32,97 **00800**	32,97 **10800**	32,97 **50800**	32,97 **60800**
P		●	●		
M			○		
K		○	○	●	●
N					
S					
H					
O					

Priročnik za rezkanje

Referenčne vrednosti rezalnih podatkov	→ 145–148	Začetni parametri	→ 155
Tehnični podatki	→ 193–198	Opis in pregled lomilcev odrezkov	→ 199–201
Opis in pregled vrst	→ 202–208		

MaxiMill – 270-09 Stebelni rezkar

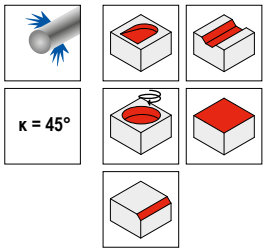

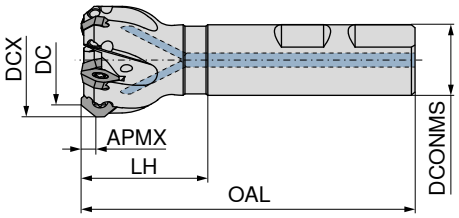





Oznaka	DC mm	DCX mm	ZNF	APMX mm	OAL mm	LH mm	DCONMS mm	Pritezni moment Nm	Obračalna ploščica	50 666 ... EUR 2B/40	
C270.06.R.01-09	6	14,4	1	4	80	32	16	1,2	SD.. 0903..	171,80	**006**
C270.12.R.01-09	12	20,4	1	4	80	32	16	1,2	SD.. 0903..	189,70	**012**
C270.16.R.02-09	16	24,4	2	4	90	40	20	1,8	SD.. 0903..	216,00	**016**
C270.20.R.03-09	20	28,4	3	4	90	40	20	1,8	SD.. 0903..	274,80	**020**
C270.25.R.04-09	25	33,4	4	4	100	44	25	1,8	SD.. 0903..	389,40	**025**
C270.32.R.05-09	32	40,4	5	4	95	36	25	1,8	SD.. 0903..	458,10	**032**

MaxiMill – 270-09 Nasadni rezkar

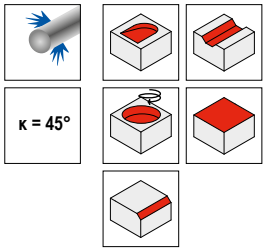

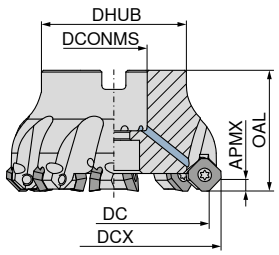



Oznaka	DC mm	DCX mm	ZNF	APMX mm	OAL mm	DHUB mm	DCONMS $_{H6}$ mm	Pritezni moment Nm	Obračalna ploščica	50 705 ... EUR 2B/40		50 706 ... EUR 2B/40	
A270.32.R.05-09	32	40,4	5	4	40	34	16	1,8	SD../XD.. 0903..			438,40	**532**
A270.40.R.04-09	40	48,4	4	4	40	38	16	1,8	SD../XD.. 0903..	449,90	**540**		
A270.40.R.06-09	40	48,4	6	4	40	38	16	1,8	SD../XD.. 0903..			507,20	**540**
A270.50.R.06-09	50	58,4	6	4	40	43	22	1,8	SD../XD.. 0903..	522,00	**550**		
A270.50.R.08-09	50	58,4	8	4	40	43	22	1,8	SD../XD.. 0903..			625,00	**550**
A270.63.R.08-09	63	71,4	8	4	40	48	22	1,8	SD../XD.. 0903..	633,10	**563**		
A270.63.R.10-09	63	71,4	10	4	40	48	22	1,8	SD../XD.. 0903..			788,60	**563**
A270.80.R.10-09	80	88,4	10	4	50	58	27	1,8	SD../XD.. 0903..	800,00	**580**		
A270.80.R.12-09	80	88,4	12	4	50	58	27	1,8	SD../XD.. 0903..			948,70	**580**
A270.100.R.12-09	100	108,4	12	4	50	78	32	1,8	SD../XD.. 0903..	965,20	**600**		
A270.100.R.14-09	100	108,4	14	4	50	78	32	1,8	SD../XD.. 0903..			1.121,00	**600**
A270.125.R.12-09	125	133,4	12	4	63	88	40	1,8	SD../XD.. 0903..	1.129,00	**625**		

▲ 50 705 ... normalna delitev, ki omogoča širok spekter uporabe, od aluminijevih zlitin, barvnih kovin do mehkejših materialov iz jekla.
▲ 50 706 ... ozka delitev, ki omogoča najvišjo raven zmogljivosti strojne obdelave, pretežno za uporabo pri obdelavi jeklenih in litih materialov.

MaxiMill – 272-09 Rezkar za posnemanje robov

▲ Za sprednjo in zadnjo stran

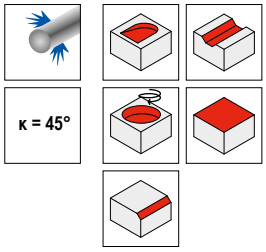

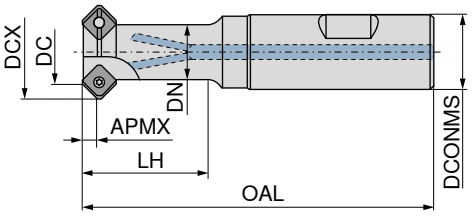





50 669 ...

Oznaka	DC mm	DCX mm	ZNF	APMX mm	DN mm	OAL mm	LH mm	DCONMS mm	Pritezni moment Nm	Obračalna ploščica	EUR 2B/40	
C272.06.R.01-09	6	14,4	1	4	10	91	24,0	16	1,2	SD.. 0903..	204,30	**10600**
C272.08.R.01-09	8	16,4	1	4	10	91	25,5	16	1,2	SD.. 0903..	227,70	**008**
C272.12.R.01-09	12	20,4	1	4	12	91	26,0	16	1,2	SD.. 0903..	234,00	**012**
C272.16.R.02-09	16	24,4	2	4	15	97	30,0	20	1,8	SD.. 0903..	287,90	**016**
C272.18.R.02-09	18	26,4	2	4	16	97	30,0	20	1,8	SD.. 0903..	287,90	**018**
C272.25.R.03-09	25	33,4	3	4	21	109	35,0	25	1,8	SD.. 0903..	336,90	**025**

TORX®-zamenljivo steblo

D-ključ


Pasta Molykote


Vpenjalni vijak


Momentni izvijač

	80 950 ...		**80 950 ...**		**70 950 ...**		**70 950 ...**		**80 950 ...**	
Nadomestni deli	**EUR**		**EUR**		**EUR**		**EUR**		**EUR**	
DC	Y7		Y7		2A/28		2A/28		Y7	
6 - 12	6,13	**033**	10,05	**110**	5,64	**303**	4,06	**365**	153,30	**191**
16 - 25	6,13	**033**	10,05	**110**	5,64	**303**	3,32	**115**	153,30	**191**

SDHW / SDNT / SDHT / XDHW

Oznaka	IC	D1	L	BS	S
	mm	mm	mm	mm	mm
XDHW 0903..	9,52	3,4	5,50	1,68	3,18
SD.. 0903..	9,52	3,4	9,52	1,68	3,18

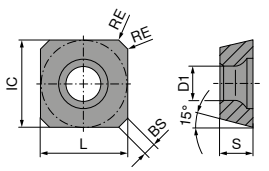

SD..

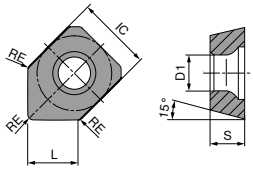

XDHW

SDHW / SDNT / SDHT

	TCM10	-29 CTCP230	-29 CTPP235	-33 CTPM240	-33P CTPM240	-F50 CTPM245	-F50 CTCM245
		DRAGONSKIN	DRAGONSKIN	DRAGONSKIN	DRAGONSKIN	DRAGONSKIN	DRAGONSKIN
							
	CERMET						
	SDHW	SDNT	SDNT	SDHT	SDHT	SDHT	SDHT
	50 428 ...	51 011 ...	51 011 ...	51 028 ...	51 086 ...	51 109 ...	51 109 ...
ISO / RE mm	EUR 1B/79	EUR 1B/61	EUR 1B/61	EUR 1B/61	EUR 1B/61	EUR 1H/17	EUR 1H/17
0903AESN / 1	20,99 **898**	18,12 **020**	18,12 **120**	20,72 **420**	21,80 **420**	25,76 **470**	25,76 **92001**
P	●	●	●	○	○	●	●
M			○	●	●	●	●
K	○	○	○				
N							
S							○
H							
O							

SDNT / SDHT

			NEW			
	-31 CTCK215	-F10 CTPX715	-27P H216T	-M31 CTC5240	-F50 CTCS245
	DRAGONSKIN	DRAGONSKIN		DRAGONSKIN	DRAGONSKIN
					
	SDNT	SDHT	SDHT	SDHT	SDHT
	51 029 ...	51 160 ...	50 426 ...	50 421 ...	51 109 ...
ISO / RE mm	EUR 1B/61	EUR 1A/90	EUR 1A/90	EUR 1H/17	EUR 1H/17
0903AEFN / 1		24,84 **02002**	20,72 **548**		
0903AESN / 1	17,35 **520**			25,76 **509**	25,76 **57100**
P		○			
M		○			
K	●	●	○		
N		●	●		
S		○		●	●
H					
O		○	○		

XDHW

▲ Obračalna rezkalna ploščica Masterfinish (ploščica s širokim ravnalnim robom)

		TCM10	CTCP230	CTPP235	CTCK215	H216T
			DRAGONSKIN	DRAGONSKIN	DRAGONSKIN	
						
		CERMET				
		XDHW	XDHW	XDHW	XDHW	XDHW
		50 449 ...	**51 015 ...**	**51 015 ...**	**51 015 ...**	**50 449 ...**
ISO	RE mm	EUR 1B/79	EUR 1B/61	EUR 1B/61	EUR 1B/18	EUR 1B/61
0903AEEN	1				24,65 **520**	
0903AEFN	1					21,80 **548**
0903AESN	1	22,75 **898**	25,48 **020**	25,48 **120**		
P		●	●	●		
M				○		
K		○	○	○	●	○
N						●
S						
H						
O						○

Priročnik za rezkanje

Referenčne vrednosti rezalnih podatkov	→ 145–148	Strategija obdelave	→ 156
Tehnični podatki	→ 193–198	Opis in pregled lomilcev odrezkov	→ 199–201
Opis in pregled vrst	→ 202–208		

MaxiMill – 270-12 Nasadni rezkar

▲ 50 705 ... normalna delitev, ki omogoča širok spekter uporabe, od aluminijevih zlitin, barvnih kovin do mehkejših materialov iz jekla.
▲ 50 706 ... ozka delitev, ki omogoča najvišjo raven zmogljivosti strojne obdelave, pretežno za uporabo pri obdelavi jeklenih in litih materialov.

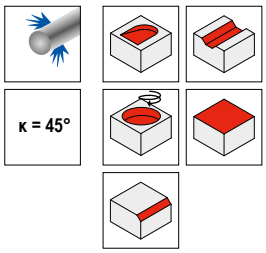

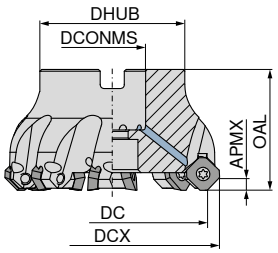



										50 705 ...		50 706 ...	
Oznaka	DC mm	DCX mm	ZNF	APMX mm	DCONMS $_{H6}$ mm	OAL mm	DHUB mm	Pritezni moment Nm	Obračalna ploščica	EUR 2B/40		EUR 2B/40	
A270.40.R.03-12	40	54	3	6	16	40	38	5	SD../XD.. 1204..	513,70	**040**		
A270.40.R.04-12	40	54	4	6	16	40	38	5	SD../XD.. 1204..			513,70	**040**
A270.50.R.04-12	50	64	4	6	22	40	43	5	SD../XD.. 1204..	580,80	**050**		
A270.50.R.05-12	50	64	5	6	22	40	43	5	SD../XD.. 1204..			580,80	**050**
A270.63.R.04-12	63	77	4	6	22	40	48	5	SD../XD.. 1204..	664,30	**063**		
A270.63.R.06-12	63	77	6	6	22	40	48	5	SD../XD.. 1204..			760,80	**063**
A270.80.R.05-12	80	94	5	6	27	50	58	5	SD../XD.. 1204..	770,60	**080**		
A270.80.R.08-12	80	94	8	6	27	50	58	5	SD../XD.. 1204..			948,70	**080**
A270.100.R.06-12	100	114	6	6	32	50	78	5	SD../XD.. 1204..	907,80	**100**		
A270.100.R.10-12	100	114	10	6	32	50	78	5	SD../XD.. 1204..			1.111,00	**100**
A270.125.R.07-12	125	139	7	6	40	63	88	5	SD../XD.. 1204..	1.109,00	**125**		
A270.125.R.12-12	125	139	12	6	40	63	88	5	SD../XD.. 1204..			1.500,00	**125**
A270.160.R.08-12	160	174	8	6	40	63	94	5	SD../XD.. 1204..	1.417,00	**160** [1)]		

1) S 4 navojnimi izvrtinami M12 na čelni strani, premer delilnega kroga = 66,7 mm / Brez notranjega dovoda hladilnega sredstva

	TORX®-zamenljivo steblo		 T-vpenjalni ključ		 D-ključ		 Vijak za vpenjalno glavo		 Pasta Molykote		 Vpenjalni vijak		 Momentni izvijač	
	80 950 ...		80 397 ...		80 950 ...		70 950 ...		70 950 ...		70 950 ...		80 950 ...	
Nadomestni deli	EUR Y7		EUR Y7		EUR Y7		EUR 2A/28		EUR 2A/28		EUR 2A/28		EUR Y7	
DC														
40	6,13	**037**	5,04	**040**	12,83	**114**	16,08	**151**	5,64	**303**	3,19	**01200**	170,10	**193**
50 - 160	6,13	**037**			12,83	**114**			5,64	**303**	3,19	**01200**	170,10	**193**

SDHT / SDHW / SDMT / XDHW

Oznaka	IC	D1	L	BS	S
	mm	mm	mm	mm	mm
XDHW 1204..	12,7	5,5	7,5	1,74	4,76
SD.. 1204..	12,7	5,5	12,7	1,74	4,76

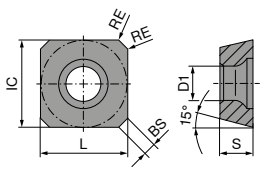

SD..

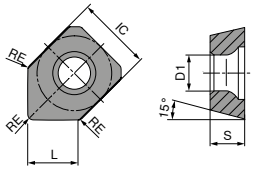

XDHW

SDHT / SDHW / SDMT

		TCM10	-R TCM10	-29R CTCP230	-R CTCP230	CTCP230
				DRAGONSKIN	DRAGONSKIN	DRAGONSKIN
						
		CERMET	CERMET			
		SDHT	SDHW	SDMT	SDHT	SDHW
		50 426 ...	50 428 ...	51 010 ...	51 006 ...	51 008 ...
ISO	RE mm	EUR 1B/79	EUR 1B/79	EUR 1B/61	EUR 1B/61	EUR 1B/61
1204AESN	0,2	22,60 **900**				
1204AESN	1,0		23,54 **899**	19,26 **020**	21,97 **020**	22,60 **020**
P		●	●	●	●	●
M						
K		○	○	○	○	○
N						
S						
H						
O						

SDMT / SDHT / SDHW

		-29R CTPP235	-R CTPP235	-R CTPP235	-33 CTPM240	-F50 CTPM245	-F50 CTCM245
		DRAGONSKIN	DRAGONSKIN	DRAGONSKIN	DRAGONSKIN	DRAGONSKIN	DRAGONSKIN
							
		SDMT	SDHT	SDHW	SDHT	SDHT	SDHT
		51 010 ...	51 006 ...	51 008 ...	51 028 ...	51 109 ...	51 109 ...
ISO	RE mm	EUR 1B/61	EUR 1B/61	EUR 1B/61	EUR 1B/61	EUR 1H/17	EUR 1H/17
1204AESN	1	19,26 **120**	21,97 **120**	22,60 **120**	22,60 **425**	29,66 **475**	29,66 **92501**
P		●	●	●	○	●	●
M		○	○	○	●	●	●
K		○	○	○			
N							
S							○
H							
O							

SDMT / SDHW / SDHT

		-31 CTCK215	-R CTCK215	-27 H216T	NEW -F10 CTPX715	-27P H216T	H216T
		DRAGONSKIN	DRAGONSKIN		DRAGONSKIN		
					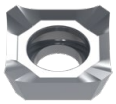		
		SDMT	SDHW	SDHT	SDHT	SDHT	SDHW
		51 059 ...	51 008 ...	50 426 ...	51 160 ...	50 426 ...	50 428 ...
ISO	RE mm	EUR 1B/61	EUR 1B/61	EUR 1A/90	EUR 1A/90	EUR 1A/90	EUR 1B/61
1204AEEN	1,0	18,75 **520**	22,60 **520**				
1204AEFN	0,2			22,60 **504**	27,13 **02502**		
1204AEFN	1,0					22,60 **554**	
1204AESN	0,2						18,75 **600**
P					○		
M					○		
K		●	●	○	●	○	○
N				●	●	●	●
S					○		
H							
O				○	○	○	○

SDHT

		-M31 CTC5240	-F50 CTCS245
		DRAGONSKIN	DRAGONSKIN
			
		SDHT	SDHT
		50 421 ...	51 109 ...
ISO	RE mm	EUR 1H/17	EUR 1H/17
1204AESN	1	29,66 **512**	29,66 **57600**
P			
M			
K			
N			
S		●	●
H			
O			

15

XDHW

▲ Obračalna rezkalna ploščica Masterfinish (ploščica s širokim ravnalnim robom)

		TCM10	CTCP230	CTPP235	CTCK215	H216T
			DRAGONSKIN	DRAGONSKIN	DRAGONSKIN	
						
		CERMET				
		XDHW	XDHW	XDHW	XDHW	XDHW
		50 449 ...	**51 015 ...**	**51 015 ...**	**51 015 ...**	**50 449 ...**
ISO	RE mm	EUR 1B/79	EUR 1B/61	EUR 1B/61	EUR 1B/61	EUR 1B/61
1204AEEN	1				29,76 **525**	
1204AEFN	1					28,15 **600**
1204AESN	1	29,76 **900**	31,20 **025**	31,20 **125**		
P		●	●	●		
M				○		
K		○	○	○	●	○
N						●
S						
H						
O						○

SDHW

Oznaka	IC	D1	L	S
	mm	mm	mm	mm
SDHW 1204..	12,7	5,5	12,7	4,76

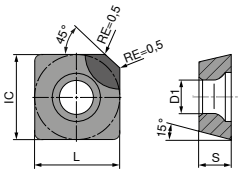

SDHW

SDHW

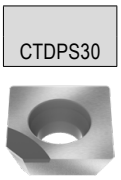
CTDPS30


CTBS10U

DIAMOND
SDHW

51 900 ...

CBN
SDHW

51 900 ...

ISO	EUR V9		EUR V9	
1204AEFN-2	75,65	**100** [1]		
1204AEFN-3	75,65	**102** [2]		
1204AETN-2			69,39	**300** [1]
P				
M				
K				●
N		●		
S				
H				○
O				

1) $a_{p\ najv.}$ = 2,0 mm
2) $a_{p\ najv.}$ = 3,5 mm

Priročnik za rezkanje

Referenčne vrednosti rezalnih podatkov	→ 145–148	Strategija obdelave	→ 156
Tehnični podatki	→ 193–198	Opis in pregled lomilcev odrezkov	→ 199–201
Opis in pregled vrst	→ 202–208		

15

MaxiMill – 270-19 Nasadni rezkar

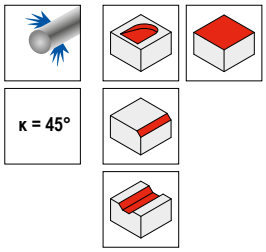

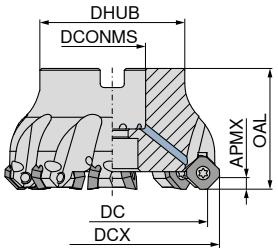



										Levo		Desno	
										50 698 ...		**50 698 ...**	
Oznaka	DC mm	DCX mm	ZNF	APMX mm	DCONMS $_{H6}$ mm	OAL mm	DHUB mm	Pritezni moment Nm	Obračalna ploščica	**EUR** 2B/40		**EUR** 2B/40	
A270.125.R.07-19	125	146,4	7	10	40	63	88	5	SD.. 1907..			994,70	**12507**
A270.160.R.09-19	160	181,4	9	10	40	63	104	5	SD.. 1907..			1.260,00	**16009**[1)]
A270.200.R.11-19	200	221,1	11	10	60	63	134	5	SD.. 1907..			1.525,00	**20011**[2)]
A270.250.L.14-19	250	271,4	14	10	60	63	134	5	SD.. 1907..	2.851,00	**75014**[2)]		
A270.250.R.14-19	250	271,4	14	10	60	63	134	5	SD.. 1907..			2.851,00	**25014**[2)]
A270.315.L.17-19	315	336,4	17	10	60	63	226	5	SD.. 1907..	3.377,00	**81517**[4)]		
A270.315.R.17-19	315	336,4	17	10	60	63	226	5	SD.. 1907..			3.377,00	**31517**[3)]

1) S 4 navojnimi izvrtinami M12 na čelni strani, premer delilnega kroga = 66,7 mm / Brez notranjega dovoda hladilnega sredstva
2) S 4 navojnimi izvrtinami M16 na čelni strani, premer delilnega kroga = 101,6 mm / Brez notranjega dovoda hladilnega sredstva
3) S 4 navojnimi izvrtinami M16 na čelni strani, premer delilnega kroga = 101,6 mm in s 4 navojnimi izvrtinami M20 na čelni strani, premer delilnega kroga = 177,8 mm / Brez notranjega dovoda hladilnega sredstva
4) S 4 navojnimi izvrtinami M16 na čelni strani, premer delilnega kroga = 101,6 mm in s 4 navojnimi izvrtinami M20 na čelni strani, premer delilnega kroga = 177,8 mm

	TORX®-zamenljivo steblo		 D-ključ		 Pasta Molykote		 Vpenjalni vijak		 HM-podloga-S		 Navojna puša		 Momentni izvijač	
	80 950 ...		**80 950 ...**		**70 950 ...**		**70 950 ...**		**70 950 ...**		**70 950 ...**		**80 950 ...**	
Nadomestni deli	**EUR**		**EUR**		**EUR**		**EUR**		**EUR**		**EUR**		**EUR**	
DC	Y7		Y7		2A/28		2A/28		2A/28		2A/28		Y7	
125 - 315	6,13	**037**	12,83	**114**	5,64	**303**	5,27	**302**	16,49	**01500**	19,02	**01400**	170,10	**193**

SDKT

Oznaka	IC	D1	L	BS	S	AN
	mm	mm	mm	mm	mm	°
SDKT 1907..	19,15	6	19,15	1,5	7,15	15

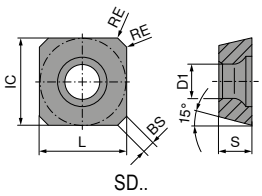

SD..

SDKT

	-M50 CTCP220	-R50 CTPP225	-R50 CTCP230	-M50 CTPP235	-R50 CTPP235	-R50 CTPM225	-R50 CTCK215
	DRAGONSKIN	DRAGONSKIN	DRAGONSKIN	DRAGONSKIN	DRAGONSKIN	DRAGONSKIN	DRAGONSKIN
							
	SDKT	SDKT	SDKT	SDKT	SDKT	SDKT	SDKT
	51 131 ...	51 132 ...	51 132 ...	51 131 ...	51 132 ...	51 132 ...	51 132 ...
ISO / RE mm	EUR 1B/61	EUR 1B/61	EUR 1B/61	EUR 1B/61	EUR 1B/61	EUR 1B/61	EUR 1B/61
1907AESN / 1,6	40,78 **22001**	40,78 **07000**	40,78 **02100**	40,78 **12000**	40,78 **12300**	40,78 **22200**	40,78 **52000**
P	●	●	●	●	●	●	
M				○	○	●	
K			○	○	○		●
N							
S							
H							
O							

Priročnik za rezkanje

Referenčne vrednosti rezalnih podatkov	→ 145–148	Tehnični podatki	→ 193–198
Opis in pregled lomilcev odrezkov	→ 199–201	Opis in pregled vrst	→ 202–208

15

MaxiMill – HEC 11 Nasadni rezkar

▲ Ni nastavljiv

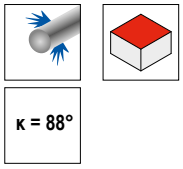

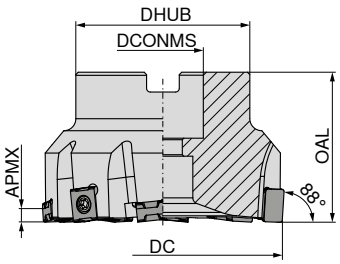



50 725 ...

Oznaka	DC mm	ZNF	APMX mm	OAL mm	DHUB mm	DCONMS $_{H6}$ mm	RPMX 1/min.	Pritezni moment Nm	Obračalna ploščica	EUR 2B/40	
AHEC.50.R.06-11	50	6	6	40	48	22	12700	3,2	LNHX 1106	686,50	**050**
AHEC.63.R.08-11	63	8	6	40	48	22	10100	3,2	LNHX 1106	824,20	**063**
AHEC.80.R.10-11	80	10	6	50	58	27	8000	3,2	LNHX 1106	1.007,00	**080**
AHEC.100.R.12-11	100	12	6	50	78	32	6400	3,2	LNHX 1106	1.176,00	**100**
AHEC.125.R.12-11	125	12	6	63	88	40	5100	3,2	LNHX 1106	1.343,00	**125**
AHEC.125.R.16-11	125	16	6	63	88	40	5100	3,2	LNHX 1106	1.353,00	**12516**
AHEC.160.R.20-11	160	20	6	63	100	40	4000	3,2	LNHX 1106	1.972,00	**160** [1)]

1) S 4 navojnimi izvrtinami M12 na čelni strani, premer delilnega kroga = 66,7 mm / Brez notranjega dovoda hladilnega sredstva

MaxiMill – HEC 11 Nasadni rezkar

▲ Aksialno nastavljiv z enako razdelitvijo zob

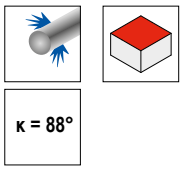

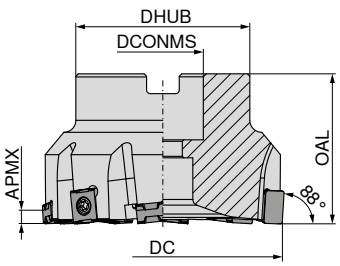



50 733 ...

Oznaka	DC mm	ZNF	APMX mm	OAL mm	DHUB mm	DCONMS $_{H6}$ mm	RPMX 1/min.	Pritezni moment Nm	Obračalna ploščica	EUR 2B/40	
AHEC.50.R.06A03-11	50	6	6	40	48	22	12700	3,2	LNHX 1106	1.040,00	**050**
AHEC.63.R.08A04-11	63	8	6	40	48	22	10100	3,2	LNHX 1106	1.295,00	**063**
AHEC.80.R.10A05-11	80	10	6	50	58	27	8000	3,2	LNHX 1106	1.597,00	**080**
AHEC.100.R.12A06-11	100	12	6	50	78	32	6400	3,2	LNHX 1106	1.885,00	**100**
AHEC.125.R.16A08-11	125	16	6	63	88	40	5100	3,2	LNHX 1106	2.549,00	**125**
AHEC.160.R.20A10-11	160	20	6	63	100	40	4000	3,2	LNHX 1106	3.151,00	**160** [1)]

1) S 4 navojnimi izvrtinami M12 na čelni strani, premer delilnega kroga = 66,7 mm / Brez notranjega dovoda hladilnega sredstva

MaxiMill – HEC 11 Nasadni rezkar

▲ Različna razdelitev zob, ni nastavljiv

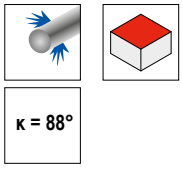

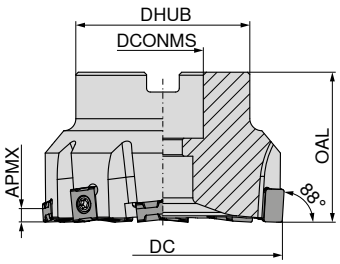



										50 733 ...		
Oznaka	DC mm	ZNF	APMX mm	OAL mm	DHUB mm	DCONMS $_{H6}$ mm	RPMX 1/min.	Pritezni moment Nm	Obračalna ploščica	EUR 2B/40		
AHEC.50.R.04B-11	50	4	6	40	48	22	12700	3,2	LNHX 1106	535,50	**550**	
AHEC.63.R.06B-11	63	6	6	40	48	22	10100	3,2	LNHX 1106	665,50	**563**	
AHEC.80.R.08B-11	80	8	6	50	58	27	8000	3,2	LNHX 1106	852,90	**580**	
AHEC.100.R.10B-11	100	10	6	50	78	32	6400	3,2	LNHX 1106	1.096,00	**600**	
AHEC.125.R.12B-11	125	12	6	63	88	40	5100	3,2	LNHX 1106	1.341,00	**625**	
AHEC.160.R.14B-11	160	14	6	63	100	40	4000	3,2	LNHX 1106	1.664,00	**660**	1)

1) S 4 navojnimi izvrtinami M12 na čelni strani, premer delilnega kroga = 66,7 mm / Brez notranjega dovoda hladilnega sredstva

	TORX®-zamenljivo steblo		 Pasta Molykote		 Ploščica za hladilno sredstvo		 Vpenjalni vijak		 Klin		 Momentni izvijač	
	80 950 ...		**70 950 ...**		**70 950 ...**		**70 950 ...**		**70 950 ...**		**80 950 ...**	
Nadomestni deli **DC**	EUR Y7		EUR 2A/28		EUR 2A/28		EUR 2A/28		EUR 2A/28		EUR Y7	
50 - 63	6,13	**036**	5,64	**303**	31,86	**852**	4,14	**113**			170,10	**193**
80	6,13	**036**	5,64	**303**	32,54	**853**	4,14	**113**	47,44	**199**	170,10	**193**
100	6,13	**036**	5,64	**303**	36,51	**854**	4,14	**113**			170,10	**193**
125	6,13	**036**	5,64	**303**	48,13	**855**	4,14	**113**			170,10	**193**
160	6,13	**036**	5,64	**303**			4,14	**113**			170,10	**193**

LNHX

Oznaka	IC	D1	L	S
	mm	mm	mm	mm
LNHX 1106..	10	4,27	11	6,35

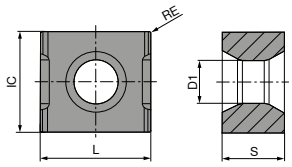

LNHX

LNHX

		CTEP210	CTCK215	-R50 CTCK215	-Q CTCK215
		DRAGONSKIN	DRAGONSKIN	DRAGONSKIN	DRAGONSKIN
					
		CERMET			
		LNHX	LNHX	LNHX	LNHX
		51 046 ...	51 046 ...	51 024 ...	51 045 ...
ISO	RE mm	EUR 1B/79	EUR 1B/61	EUR 1B/61	EUR 1B/61
1106PNER	0,5		34,05 520	34,05 520	
1106ZZER	0,5				34,05 520 1)
1106PNER	0,8	39,48 820			
110616EN	1,6		34,05 51600		
P		●			
M					
K		●	●	●	●
N					
S					
H					
O					

1) Q = ploščica s širokim ravnalnim robom

LNHX

		CTPK220	-R50 CTPK220	CTN3105	CTL3215	-Q CTL3215
		DRAGONSKIN	DRAGONSKIN			
						
				CERAMIC	CBN	CBN
		LNHX	LNHX	LNHX	LNHX	LNHX
		51 046 ...	51 024 ...	50 500 ...	51 046 ...	51 045 ...
ISO	RE mm	EUR 1B/61	EUR 1B/61	EUR 1G/55	EUR 1G/21	EUR 1G/21
110608EN	0,8		34,05 608			
1106PNER	0,5	34,05 620	34,05 620			
1106PNSR	0,5			32,10 904		
1106PNSR					178,60 87200	
1106ZZER						178,60 87000 1)
P						
M						
K		●	●	●	●	●
N						
S						
H					○	○
O						

1) Q = ploščica s širokim ravnalnim robom

Priročnik za rezkanje

Referenčne vrednosti rezalnih podatkov	→ 145–148	Nasveti za namestitev	→ 157
Tehnični podatki	→ 193–198	Opis in pregled lomilcev odrezkov	→ 199–201
Opis in pregled vrst	→ 202–208		

Rezkar za fino plano obdelavo F 5000 A

▲ Z obračalnimi ploščicami, nastavljivimi v območju µm
▲ Nastavitveni vijak za plani tek (56 950 017) nastavite s ključem Torx20 (80 950 114)

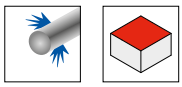

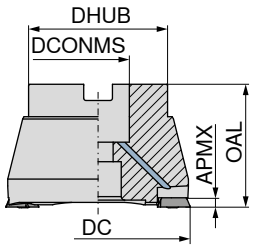



Oznaka	DC mm	ZNF	APMX mm	OAL mm	DCONMS mm	DHUB mm	Pritezni moment Nm	Obračalna ploščica	56 511 ... EUR WA	
F5000A.42.2.43.IK	42	2	0,2	43	16	35	3,2	TEHX 16T3..	407,20	**421**
F5000A.52.2.43.IK	52	2	0,2	43	22	48	3,2	TEHX 16T3..	492,10	**521**
F5000A.66.2.53.IK	66	2	0,2	53	27	60	3,2	TEHX 16T3..	574,20	**661**
F5000A.80.2.53.IK	80	2	0,2	53	27	60	3,2	TEHX 16T3..	657,80	**801**
F5000A.100.2.53	100	2	0,2	53	32	70	3,2	TEHX 16T3..	740,00	**910** 1)

1) Brez notranjega dovoda hladilnega sredstva

	TORX®-zamenljivo steblo	 T-ključ	 D-ključ	 Vijak za vpenjalno glavo	 Vijak za nastavitev planega teka	 Pasta Molykote	 Vpenjalni vijak	 Momentni izvijač
	80 950 ...	80 950 ...	80 950 ...	56 950 ...	56 950 ...	70 950 ...	56 950 ...	80 950 ...
Nadomestni deli	EUR Y7	EUR Y7	EUR Y7	EUR WA	EUR WA	EUR 2A/28	EUR WA	EUR Y7
DC								
42	6,13 **036**	5,74 **088**	12,83 **114**	30,50 **121**	4,86 **017**	5,64 **303**	4,49 **028**	170,10 **193**
52	6,13 **036**	5,74 **088**	11,96 **113**		4,86 **017**	5,64 **303**	4,49 **028**	170,10 **193**
66	6,13 **036**	5,74 **088**	11,96 **113**		4,86 **017**	5,64 **303**	4,49 **028**	170,10 **193**
80	6,13 **036**	5,74 **088**	11,96 **113**		4,86 **017**	5,64 **303**	4,49 **028**	170,10 **193**
100	6,13 **036**	5,74 **088**	11,96 **113**	30,50 **121**	4,86 **017**	5,64 **303**	4,49 **028**	170,10 **193**

Opis izdelka

▲ Pritezni moment vpenjalnega vijaka obračalne ploščice 56 950 028 je 3,2 Nm.
▲ S tem orodjem dosežete popolnoma gladke površine Rz ≤ 2,5 µm in visoko točnost plane površine.
▲ S pomočjo dveh vijakov za fino nastavitev, ki delujeta aksialno, lahko orodja nastavite v območju µm.
▲ S tem se lahko izognete dodatnemu koraku uporabe brusilnega stroja, kar skrajša čas obdelave in zmanjša stroške.
▲ To orodje je zelo primerno tudi za uporabo z občutljivejšimi sestavnimi deli in stroji z nižjo zmogljivostjo.

Nastavitvene vijake za plani tek, ki so prisotni pri vsakem rezkarju, je treba med obratovanjem obvezno zategniti do vrednosti za prednapenjanje. V nasprotnem primeru obstaja nevarnost zrahljanja vijakov med obdelavo. To lahko ima po eni strani za posledico poškodbo obdelovanca oz. orodja, po drugi strani pa predstavlja tudi nevarnost za upravljavca stroja. Če vijakov ne potrebujete za natančne nastavitve, vam svetujemo, da jih odstranite iz orodja.

Material	v_c m/min	f_z mm	a_p mm
Jeklo	150–250*)	0,5–2	0,05–0,2
Lito železo	150–250*)	0,5–2	0,05–0,2
Kaljeni materiali ≤ 56 HRC	35–200*)	0,2–1	0,05–0,1

*) Odvisno od načina obdelave in strukture obdelovanega materiala.

TEHX

Oznaka	L mm	S mm	D1 mm
TEHX 16T3..	14,32	4,00	3,9

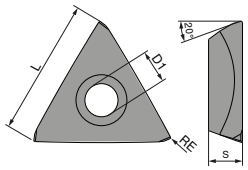

TEHX

WTN1205



TEHX

56 327 ...

ISO	RE mm	EUR WB	
16T3ZF	0,2	27,85	**151**
P			●
M			●
K			●
N			
S			
H			●
O			

Priročnik za rezkanje

Referenčne vrednosti rezalnih podatkov	→ 145–148	Tehnični podatki	→ 193–198
Opis in pregled lomilcev odrezkov	→ 199–201	Opis in pregled vrst	→ 202–208

MaxiMill – 491-09 Rezkar z navojem

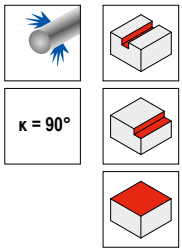

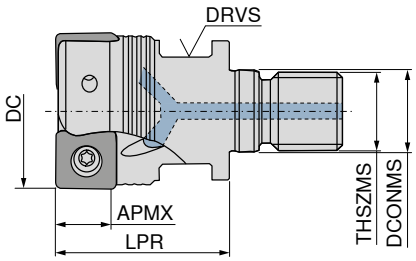



Oznaka	DC mm	ZNF	APMX mm	LPR mm	THSZMS	DCONMS mm	DRVS mm	Pritezni moment Nm	Obračalna ploščica	50 773 ... EUR 2B/40	
G491.25.R.03-09	25	3	6	35	M12	12,5	17	2	SNHU 09T3	444,30	125
G491.32.R.03-09	32	3	6	35	M16	17,0	24	2	SNHU 09T3	451,00	132
G491.32.R.04-09	32	4	6	35	M16	17,0	24	2	SNHU 09T3	503,90	232

MaxiMill – 491-09 Stebelni rezkar

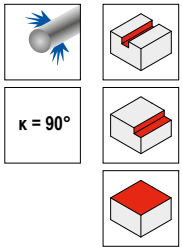

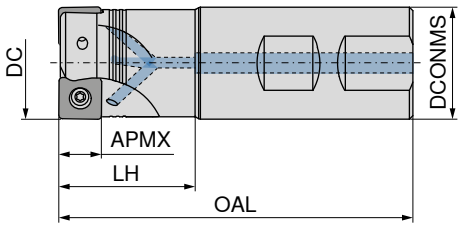



Oznaka	DC mm	ZNF	APMX mm	OAL mm	LH mm	DCONMS $_{h6}$ mm	RPMX 1/min.	Pritezni moment Nm	Obračalna ploščica	50 774 ... EUR 2B/40		50 774 ... EUR 2B/40	
C491.25.R.03-09-B-32	25	3	6	89	32	25	23500	2	SNHU 09T3			451,00	425
C491.25.R.03-09-A-50-225	25	3	6	225	50	25	23500	2	SNHU 09T3	451,00	325		
C491.32.R.03-09-B-40	32	3	6	101	40	32	19600	2	SNHU 09T3			464,10	632
C491.32.R.04-09-B-40	32	4	6	101	40	32	19600	2	SNHU 09T3			503,90	432
C491.32.R.03-09-A-63-250	32	3	6	250	63	32	19600	2	SNHU 09T3	464,10	532		
C491.32.R.04-09-A-63-250	32	4	6	250	63	32	19600	2	SNHU 09T3	503,90	332		

Nadomestni deli DC	TORX®-zamenljivo steblo 80 950 ... EUR Y7		D-ključ 80 950 ... EUR Y7		Pasta Molykote 70 950 ... EUR 2A/28		Vpenjalni vijak 70 950 ... EUR 2A/28		Momentni izvijač 80 950 ... EUR Y7	
25 - 32	6,78	053	11,50	119	5,64	303	3,97	710	170,10	193

15

MaxiMill – 491-09 Rezkalna glava

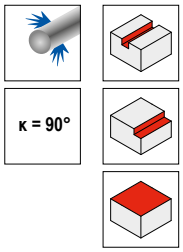

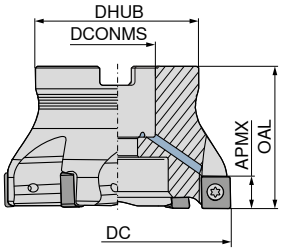



											50 776 ...		50 775 ...	
Oznaka	DC mm	ZNF	APMX mm	OAL mm	DHUB mm	DCONMS $_{H6}$ mm	RPMX 1/min.	Pritezni moment Nm	Obračalna ploščica		EUR 2B/40		EUR 2B/40	
A491.40.R.03-09	40	3	6	40	38	16	16800	2	SNHU 09T3				490,50	**240**
A491.40.R.05-09	40	5	6	40	38	16	16800	2	SNHU 09T3		570,20	**240**		
A491.50.R.04-09	50	4	6	40	43	22	14600	2	SNHU 09T3				543,70	**250**
A491.50.R.06-09	50	6	6	40	43	22	14600	2	SNHU 09T3		623,30	**250**		
A491.63.R.05-09	63	5	6	40	48	22	12700	2	SNHU 09T3				649,80	**263**
A491.63.R.08-09	63	8	6	40	48	22	12700	2	SNHU 09T3		769,00	**263**		
A491.80.R.06-09	80	6	6	50	58	27	11100	2	SNHU 09T3				689,70	**280**
A491.80.R.10-09	80	10	6	50	58	27	11100	2	SNHU 09T3		848,70	**280**		
A491.100.R.07-09	100	7	6	50	78	32	9800	2	SNHU 09T3				875,20	**300**
A491.100.R.12-09	100	12	6	50	78	32	9800	2	SNHU 09T3		1.074,00	**300**		
A491.125.R.08-09	125	8	6	63	88	40	8700	2	SNHU 09T3				1.061,00	**325**
A491.125.R.15-09	125	15	6	63	88	40	8700	2	SNHU 09T3		1.300,00	**325**		

	TORX®-zamenljivo steblo		 T-vpenjalni ključ		 D-ključ		 Vijak za vpenjalno glavo		 Pasta Molykote		 Vpenjalni vijak		 Momentni izvijač	
	80 950 ...		80 397 ...		80 950 ...		70 950 ...		70 950 ...		70 950 ...		80 950 ...	
Nadomestni deli	EUR Y7		EUR Y7		EUR Y7		EUR 2A/28		EUR 2A/28		EUR 2A/28		EUR Y7	
DC														
40	6,78	**053**	5,04	**040**	11,50	**119**	16,08	**151**	5,64	**303**	3,97	**710**	170,10	**193**
50 - 125	6,78	**053**			11,50	**119**			5,64	**303**	3,97	**710**	170,10	**193**

SNHU

Oznaka	IC	L	S	D1
	mm	mm	mm	mm
SNHU 09T3..	9,15	9,15	3,70	3,85

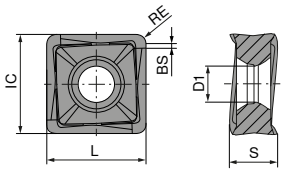

SNHU

		-M50 CTCP230	-M50 CTPP235	-F50 CTPM240	-M50 CTPM240	-F40 CTPM245	-F40 CTCM245
		DRAGONSKIN	DRAGONSKIN	DRAGONSKIN	DRAGONSKIN	DRAGONSKIN	DRAGONSKIN
							
		SNHU	SNHU	SNHU	SNHU	SNHU	SNHU
		51 120 ...	51 120 ...	51 119 ...	51 120 ...	51 126 ...	51 126 ...
ISO	RE mm	EUR 1B/61	EUR 1B/61	EUR 1B/61	EUR 1B/61	EUR 1H/17	EUR 1H/17
09T308ER	0,8					36,09 45800	36,09 90801
09T308SR	0,8	28,85 008	28,85 108	28,85 408	28,85 408		
09T312SR	1,2	28,85 01200	28,85 11200	28,85 41200	28,85 41200		
09T316SR	1,6	28,85 01600	28,85 11600	28,85 41600	28,85 41600		
P		●	●	○	○	●	●
M			○	●	●	●	●
K		○	○				
N							
S							○
H							
O							

SNHU

NEW

		-R50 CTCK215	-R50 CTPK220	-F10 CTPX715	-F10 CTWN215	-F40 CTC5240	-F40 CTCS245
		DRAGONSKIN		DRAGONSKIN		DRAGONSKIN	DRAGONSKIN
							
		SNHU	SNHU	SNHU	SNHU	SNHU	SNHU
		51 121 ...	51 121 ...	51 118 ...	51 118 ...	51 126 ...	51 126 ...
ISO	RE mm	EUR 1B/61	EUR 1B/61	EUR 1B/61	EUR 1B/61	EUR 1H/17	EUR 1H/17
09T308ER	0,8					36,09 15800	36,09 55800
09T308FR	0,8			34,76 00802	28,85 358		
09T308SR	0,8	28,85 508	28,85 60800				
09T312FR	1,2				28,85 36200		
09T312SR	1,2	28,85 51200					
09T316FR	1,6				28,85 36600		
09T316SR	1,6	28,85 51600					
P				○			
M				○			
K		●	●	●	○		
N				●	●		
S				○		●	●
H							
O				○	○		

Priročnik za rezkanje

Referenčne vrednosti rezalnih podatkov	→ 145–148	Začetni parametri	→ 159
Tehnični podatki	→ 193–198	Opis in pregled lomilcev odrezkov	→ 199–201
Opis in pregled vrst	→ 202–208		

15

MaxiMill – 491-12 Rezkar z navojem

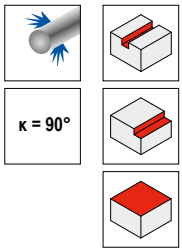

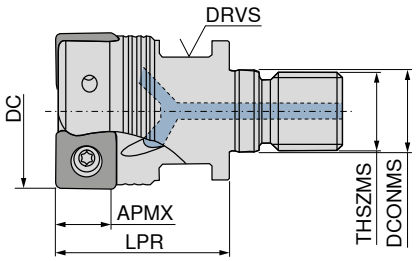



Oznaka	DC mm	ZNF	APMX mm	LPR mm	THSZMS	DCONMS mm	DRVS mm	Pritezni moment Nm	Obračalna ploščica	50 773 ... EUR 2B/40	
G491.32.R.02-12	32	2	8	35	M16	17	24	3,2	SNHU 1204	424,50	**032**

MaxiMill – 491-12 Stebelni rezkar

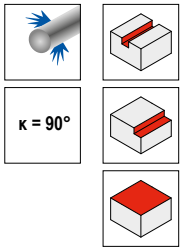

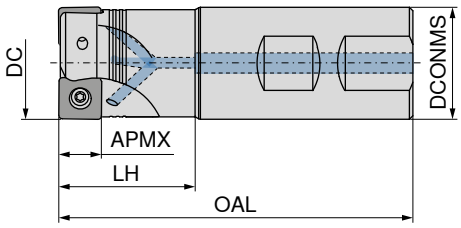





Oznaka	DC mm	ZNF	APMX mm	OAL mm	LH mm	DCONMS $_{h6}$ mm	RPMX 1/min.	Pritezni moment Nm	Obračalna ploščica	50 774 ... EUR 2B/40		50 774 ... EUR 2B/40	
C491.32.R.02-12-B-40	32	2	8	102	40	32	13600	3,2	SNHU 1204			424,50	**032**
C491.32.R.02-12-A-63-250	32	2	8	250	63	32	10200	3,2	SNHU 1204	424,50	**232**		

TORX®-zamenljivo steblo


D-ključ


Pasta Molykote


Vpenjalni vijak


Momentni izvijač

Nadomestni deli DC	80 950 ... EUR Y7		80 950 ... EUR Y7		70 950 ... EUR 2A/28		70 950 ... EUR 2A/28		80 950 ... EUR Y7	
32	6,78	**054**	15,33	**128**	5,64	**303**	4,14	**859**	170,10	**193**

MaxiMill – 491-12 Rezkalna glava

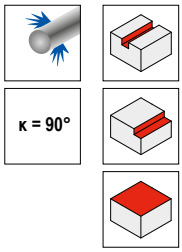

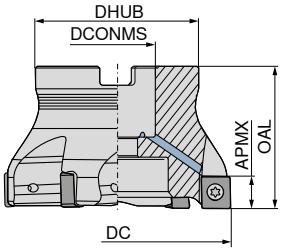



											50 776 ...		50 775 ...	
Oznaka	DC mm	ZNF	APMX mm	OAL mm	DHUB mm	DCONMS $_{H6}$ mm	RPMX 1/min.	Pritezni moment Nm	Obračalna ploščica		EUR 2B/40		EUR 2B/40	
A491.40.R.03-12	40	3	8	40	38	16	11500	3,2	SNHU 1204				490,50	**040**
A491.40.R.04-12	40	4	8	40	38	16	11500	3,2	SNHU 1204		530,40	**040**		
A491.50.R.04-12	50	4	8	40	43	22	9800	3,2	SNHU 1204				543,70	**050**
A491.50.R.05-12	50	5	8	40	43	22	9800	3,2	SNHU 1204		583,50	**050**		
A491.63.R.05-12	63	5	8	40	48	22	8500	3,2	SNHU 1204				649,80	**063**
A491.63.R.06-12	63	6	8	40	48	22	8500	3,2	SNHU 1204		689,70	**063**		
A491.80.R.06-12	80	6	8	50	58	27	7400	3,2	SNHU 1204				689,70	**080**
A491.80.R.08-12	80	8	8	50	58	27	7400	3,2	SNHU 1204		795,70	**080**		
A491.100.R.07-12	100	7	8	50	78	32	6500	3,2	SNHU 1204				875,20	**100**
A491.100.R.10-12	100	10	8	50	78	32	6500	3,2	SNHU 1204		994,70	**100**		
A491.125.R.08-12	125	8	8	63	88	40	5700	3,2	SNHU 1204				1.061,00	**125**
A491.125.R.12-12	125	12	8	63	88	40	5700	3,2	SNHU 1204		1.220,00	**125**		
A491.160.R.09-12	160	9	8	63	98	40	5000	3,2	SNHU 1204				1.233,00	**160** [1]
A491.160.R.14-12	160	14	8	63	98	40	5000	3,2	SNHU 1204		1.433,00	**160** [1]		

1) S 4 navojnimi izvrtinami M12 na čelni strani, premer delilnega kroga = 66,7 mm / Brez notranjega dovoda hladilnega sredstva

	TORX®-zamenljivo steblo		 T-vpenjalni ključ		 D-ključ		 Vijak za vpenjalno glavo		 Pasta Molykote		 Vpenjalni vijak		 Momentni izvijač	
	80 950 ...		80 397 ...		80 950 ...		70 950 ...		70 950 ...		70 950 ...		80 950 ...	
Nadomestni deli **DC**	EUR Y7		EUR Y7		EUR Y7		EUR 2A/28		EUR 2A/28		EUR 2A/28		EUR Y7	
40	6,78	**054**	5,04	**040**	15,33	**128**	16,08	**151**	5,64	**303**	4,14	**859**	170,10	**193**
50 - 160	6,78	**054**			15,33	**128**			5,64	**303**	4,14	**859**	170,10	**193**

15

SNHU

Oznaka	IC mm	L mm	S mm	D1 mm
SNHU 1204..	12,2	12,2	5,00	4,4

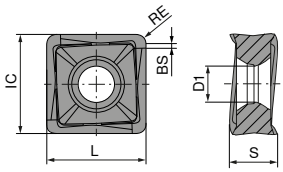

SNHU

		-M50 CTCP230	-M50 CTPP235	-F50 CTPM240	-M50 CTPM240	-F40 CTPM245	-F40 CTCM245
		DRAGONSKIN	DRAGONSKIN	DRAGONSKIN	DRAGONSKIN	DRAGONSKIN	DRAGONSKIN
							
		SNHU	SNHU	SNHU	SNHU	SNHU	SNHU
		51 100 ...	51 100 ...	51 102 ...	51 100 ...	51 128 ...	51 128 ...
ISO	RE mm	EUR 1B/61	EUR 1B/61	EUR 1B/61	EUR 1B/61	EUR 1H/17	EUR 1H/17
120408ER	0,8					43,33 45800	43,33 90801
120408SR	0,8	35,25 008	35,25 108	35,25 408	35,25 408		
120412SR	1,2		35,25 112	35,25 412			
120416SR	1,6		35,25 116	35,25 416			
120420SR	2,0		35,25 120	35,25 420			
P		●	●	○	○	●	●
M			○	●	●	●	●
K		○	○				
N							
S							○
H							
O							

SNHU

		-R50 CTCK215	-R50 CTPK220	NEW -F10 CTPX715	-F10 CTWN215	-F40 CTC5240	-F40 CTCS245
		DRAGONSKIN	DRAGONSKIN	DRAGONSKIN		DRAGONSKIN	DRAGONSKIN
							
		SNHU	SNHU	SNHU	SNHU	SNHU	SNHU
		51 103 ...	51 103 ...	51 101 ...	51 101 ...	51 128 ...	51 128 ...
ISO	RE mm	EUR 1B/61	EUR 1B/61	EUR 1B/61	EUR 1B/61	EUR 1H/17	EUR 1H/17
120408ER	0,8					43,33 15800	43,33 55800
120408FR	0,8			42,46 00802	35,25 358		
120408SR	0,8	35,25 508	35,25 608				
120412FR	1,2				35,25 362		
120412SR	1,2	35,25 512					
120416FR	1,6				35,25 366		
120416SR	1,6	35,25 516					
120420FR	2,0				35,25 370		
120420SR	2,0	35,25 520					
P				○			
M				○			
K		●	●	●	○		
N				●	●		
S				○		●	●
H							
O				○	○		

Priročnik za rezkanje

Referenčne vrednosti rezalnih podatkov	→ 145–148	Začetni parametri	→ 159
Tehnični podatki	→ 193–198	Opis in pregled lomilcev odrezkov	→ 199–201
Opis in pregled vrst	→ 202–208		

MaxiMill – 211-07 Rezkar z navojem

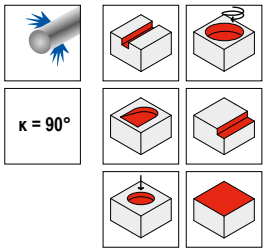

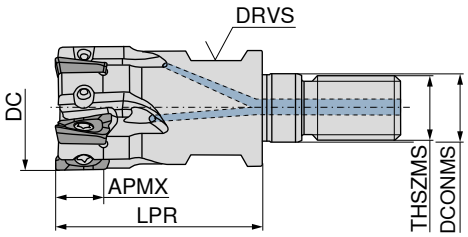



Oznaka	DC mm	ZNF	APMX mm	LPR mm	DCONMS mm	THSZMS	DRVS mm	RPMX 1/min.	Pritezni moment Nm	Obračalna ploščica	50 751 ... EUR 2B/40	
G211.16.R.04-07	16	4	6	27	8,5	M8	10	50400	1	XD.T 0703	338,90	**016**
G211.20.R.05-07	20	5	6	33	10,5	M10	15	44280	1	XD.T 0703	378,20	**020**
G211.25.R.06-07	25	6	6	35	12,5	M12	17	39480	1	XD.T 0703	441,20	**025**
G211.32.R.08-07	32	8	6	35	17,0	M16	24	36240	1	XD.T 0703	480,30	**032**

MaxiMill – 211-07 Stebelni rezkar

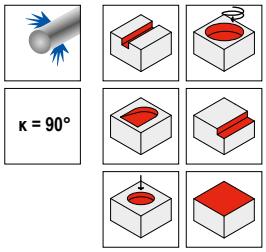

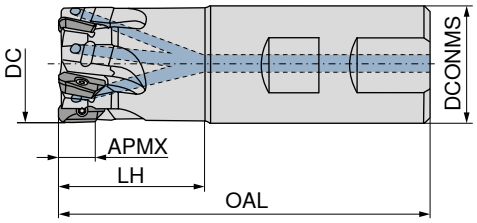





Oznaka	DC mm	ZNF	APMX mm	OAL mm	LH mm	DCONMS mm	RPMX 1/min.	Pritezni moment Nm	Obračalna ploščica	50 752 ... EUR 2B/40		50 752 ... EUR 2B/40	
C211.10.R.01-07-A-20	10	1	6	61,0	20	10	72000	1	XD.T 0703	268,20	**010**		
C211.12.R.02-07-A-20	12	2	6	66,5	20	12	66600	1	XD.T 0703	307,30	**012**		
C211.16.R.04-07-A/B-25	16	4	6	74,5	25	16	50400	1	XD.T 0703	338,90	**016**	338,90	**216**
C211.16.R.03-07-A-32-165	16	3	6	165,0	32	16	17760	1	XD.T 0703	315,20	**116**		
C211.20.R.05-07-A/B-25	20	5	6	77,0	25	20	44280	1	XD.T 0703	378,20	**020**	378,20	**220**
C211.20.R.04-07-A-40-200	20	4	6	200,0	40	20	12600	1	XD.T 0703	354,50	**120**		
C211.25.R.06-07-A/B20-32	25	6	6	84,0	32	20	39840	1	XD.T 0703	441,20	**025**	441,20	**225**
C211.25.R.05-07-A20-50-225	25	5	6	225,0	50	20	11280	1	XD.T 0703	394,00	**125**		
C211.32.R.08-07-A/B25-40	32	8	6	98,0	40	25	36240	1	XD.T 0703	480,30	**032**	480,30	**232**

MaxiMill – 211-07 Nasadni rezkar

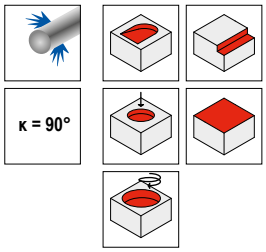

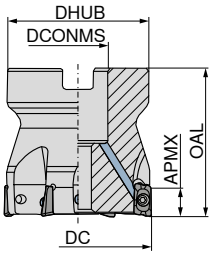



Oznaka	DC mm	ZNF	APMX mm	OAL mm	DCONMS H6 mm	DHUB mm	RPMX 1/min.	Pritezni moment Nm	Obračalna ploščica	50 753 ... EUR 2B/40		50 754 ... EUR 2B/40	
A211.32.R.06-07	32	6	6	40	16	38	36240	1	XD.T 0703	402,00	**032**		
A211.32.R.08-07	32	8	6	40	16	38	36240	1	XD.T 0703			449,20	**032**
A211.40.R.08-07	40	8	6	40	16	38	33240	1	XD.T 0703	496,40	**040**		
A211.40.R.10-07	40	10	6	40	16	38	33240	1	XD.T 0703			543,70	**040**
A211.50.R.10-07	50	10	6	40	22	43	30480	1	XD.T 0703	590,90	**050**		
A211.50.R.12-07	50	12	6	40	22	43	30480	1	XD.T 0703			638,00	**050**

Nadomestni deli DC	TORX®-zamenljivo steblo 80 950 ... EUR Y7		T-vpenjalni ključ 80 397 ... EUR Y7		D-ključ 80 950 ... EUR Y7		Vijak za vpenjalno glavo 70 950 ... EUR 2A/28		Pasta Molykote 70 950 ... EUR 2A/28		Vpenjalni vijak 70 950 ... EUR 2A/28		Momentni izvijač 80 950 ... EUR Y7	
10 - 32	6,78	**051**			13,18	**124**			5,64	**303**	4,19	**137**	153,30	**191**
32	6,78	**051**	5,04	**040**	13,18	**124**	16,08	**151**	5,64	**303**	4,19	**137**	153,30	**191**
40 - 50	6,78	**051**			13,18	**124**			5,64	**303**	4,19	**137**	153,30	**191**

XDKT

Oznaka	IC	D1	L	BS	S
	mm	mm	mm	mm	mm
XDKT 0703..	4,9	2,5	7,8	1,2	3,18

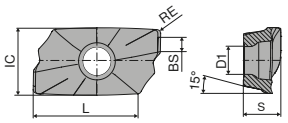

XDKT

XDKT

		-F50 CTCP230 DRAGONSKIN	-M50 CTCP230 DRAGONSKIN	-F50 CTPP235 DRAGONSKIN	-M50 CTPP235 DRAGONSKIN
					
		F XDKT	M XDKT	F XDKT	M XDKT
		51 033 ...	51 036 ...	51 033 ...	51 036 ...
ISO	RE mm	EUR 1B/61	EUR 1B/61	EUR 1B/61	EUR 1B/61
070304SR	0,4	15,19 004	15,19 004	15,19 104	15,19 104
070308SR	0,8	15,19 008	15,19 008	15,19 108	15,19 108
P		●	●	●	●
M				○	○
K		○	○	○	○
N					
S					
H					
O					

XDKT

		-F50 CTPM240 DRAGONSKIN	-M50 CTPM240 DRAGONSKIN	-F40 CTPM245 DRAGONSKIN	-F40 CTCM245 DRAGONSKIN	-F20 CTWN215	-F40 CTC5240 DRAGONSKIN	-F40 CTCS245 DRAGONSKIN
								
		F XDKT	M XDKT	F XDKT	F XDKT	F XDKT	F XDKT	F XDKT
		51 033 ...	51 036 ...	51 112 ...	51 112 ...	50 507 ...	50 498 ...	51 112 ...
ISO	RE mm	EUR 1B/61	EUR 1B/61	EUR 1H/17	EUR 1H/17	EUR 1A/90	EUR 1H/17	EUR 1H/17
070304ER	0,4			18,15 454	18,15 90401		18,15 544	
070304FR	0,4					18,69 504		
070304SR	0,4	15,19 404	15,19 404					
070308ER	0,8			18,15 458	18,15 90801		18,15 548	18,15 558
070308FR	0,8					18,69 508		
070308SR	0,8	15,19 408	15,19 408					
P		○	○	●	●			
M		●	●	●	●			
K						○		
N						●		
S					○		●	●
H								
O						○		

Priročnik za rezkanje

Referenčne vrednosti rezalnih podatkov	→ 145–148	Strategija obdelave	→ 160
Začetni parametri	→ 160	Tehnični podatki	→ 193–198
Opis in pregled lomilcev odrezkov	→ 199–201	Opis in pregled vrst	→ 202–208

MaxiMill – 211-11 Rezkar z navojem

▲ Radij obračalne ploščice > 1,6 mm: Prilagoditev osnovnega telesa

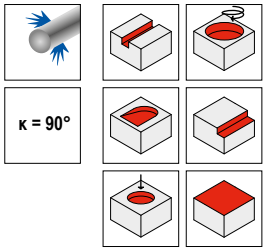

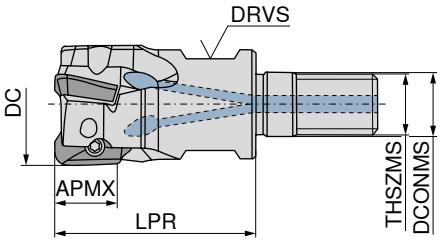



Oznaka	DC mm	ZNF	APMX mm	LPR mm	DCONMS mm	THSZMS	DRVS mm	RPMX 1/min.	Pritezni moment Nm	Obračalna ploščica	50 736 ... EUR 2B/40	
G211.16.R.02-11	16	2	10	27	8,5	M8	10	42000	1,6	XD.T 11T3	291,50	016
G211.20.R.03-11	20	3	10	33	10,5	M10	15	36900	1,6	XD.T 11T3	331,00	020
G211.25.R.03-11	25	3	10	35	12,5	M12	17	33200	1,6	XD.T 11T3	346,60	12500
G211.25.R.04-11	25	4	10	35	12,5	M12	17	33200	1,6	XD.T 11T3	370,50	025
G211.32.R.04-11	32	4	10	35	17,0	M16	24	30200	1,6	XD.T 11T3	386,20	13200
G211.32.R.05-11	32	5	10	35	17,0	M16	24	30200	1,6	XD.T 11T3	409,90	032
G211.40.R.06-11	40	6	10	35	17,0	M16	27	27700	1,6	XD.T 11T3	449,20	040

MaxiMill – 211-11 Stebelni rezkar

▲ Radij obračalne ploščice > 1,6 mm: Prilagoditev osnovnega telesa

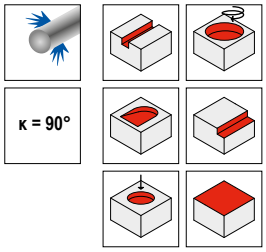

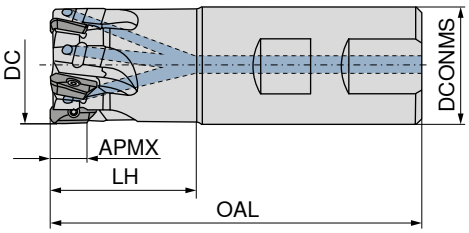





Oznaka	DC mm	ZNF	APMX mm	OAL mm	LH mm	DCONMS h6 mm	RPMX 1/min.	Pritezni moment Nm	Obračalna ploščica	50 737 ... EUR 2B/40		50 737 ... EUR 2B/40	
C211.12.R.01-11-B-20	12	1	10	75	20	16	55000	1,6	XD.T 11T3			260,10	012
C211.16.R.02-11-A/B-25	16	2	10	75	25	16	42000	1,6	XD.T 11T3	291,50	116	291,50	016
C211.16.R.02-11-A15-32-165	16	2	10	165	32	15	14800	1,6	XD.T 11T3	291,50	316		
C211.16.R.02-11-A-32-165	16	2	10	165	32	16	14800	1,6	XD.T 11T3	291,50	216		
C211.20.R.03-11-A-25	20	3	10	77	25	20	36900	1,6	XD.T 11T3	331,00	120		
C211.20.R.03-11-B-25	20	3	10	77	25	20	36900	1,6	XD.T 11T3			331,00	020
C211.20.R.02-11-B-25	20	2	10	77	25	20	36900	1,6	XD.T 11T3			307,30	02002
C211.20.R.02-11-A-25	20	2	10	77	25	20	36900	1,6	XD.T 11T3	307,30	12002		
C211.20.R.03-11-A-32-165	20	3	10	165	32	20	15800	1,6	XD.T 11T3	331,00	320		
C211.20.R.02-11-A-40-200	20	2	10	200	40	20	10500	1,6	XD.T 11T3	307,30	420		
C211.20.R.02-11-A19-40-200	20	2	10	200	40	19	10500	1,6	XD.T 11T3	307,30	620		
C211.25.R.03-11-A/B-32	25	3	10	90	32	25	33200	1,6	XD.T 11T3	346,80	625	346,80	725
C211.25.R.04-11-A/B-32	25	4	10	90	32	25	33200	1,6	XD.T 11T3	370,50	125	370,50	025
C211.25.R.04-11-A-40-165	25	4	10	165	40	25	19900	1,6	XD.T 11T3	370,50	325		
C211.25.R.03-11-A-50-225	25	3	10	225	50	25	9400	1,6	XD.T 11T3	346,80	425		
C211.25.R.03-11-A24-50-225	25	3	10	225	50	24	9400	1,6	XD.T 11T3	346,80	825		
C211.25.R.02-11-A-50-225	25	2	10	225	50	25	9400	1,6	XD.T 11T3	323,30	02502		
C211.32.R.04-11-A-40	32	4	10	102	40	32	30200	1,6	XD.T 11T3	386,20	13204		
C211.32.R.05-11-A/B-40	32	5	10	102	40	32	30200	1,6	XD.T 11T3	409,90	132	409,90	032
C211.32.R.04-11-B-25	32	4	10	102	40	32	30200	1,6	XD.T 11T3			386,20	83200
C211.32.R.05-11-B25-40	32	5	10	102	40	25	30200	1,6	XD.T 11T3			409,90	73200
C211.32.R.04-11-A25-40	32	4	10	102	40	25	30200	1,6	XD.T 11T3	386,20	53204		
C211.32.R.05-11-A-50-165	32	5	10	165	50	32	20900	1,6	XD.T 11T3	409,90	332		
C211.32.R.04-11-A-64-250	32	4	10	250	64	32	8500	1,6	XD.T 11T3	386,20	432		
C211.40.R.06-11-B32-50	40	6	10	110	50	32	27700	1,6	XD.T 11T3			449,20	04000
C211.40.R.06-11-B-50	40	6	10	122	50	40	27700	1,6	XD.T 11T3			449,20	14000

MaxiMill – 211-11 Nasadni rezkar

▲ Radij obračalne ploščice > 1,6 mm: Prilagoditev osnovnega telesa

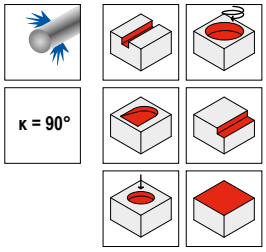

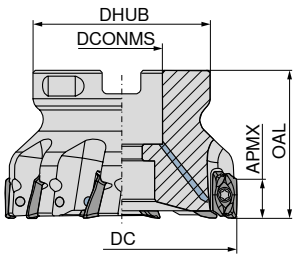



Oznaka	DC mm	ZNF	APMX mm	OAL mm	DCONMS H6 mm	DHUB mm	RPMX 1/min.	Pritezni moment Nm	Obračalna ploščica	50 738 ... EUR 2B/40		50 739 ... EUR 2B/40	
A211.40.R.04-11	40	4	10	40	16	38	27700	1,6	XD.T 11T3	402,00	**040**		
A211.40.R.06-11	40	6	10	40	16	38	27700	1,6	XD.T 11T3			449,20	**040**
A211.50.R.05-11	50	5	10	40	22	43	25400	1,6	XD.T 11T3	472,70	**050**		
A211.50.R.08-11	50	8	10	40	22	43	25400	1,6	XD.T 11T3			543,80	**050**
A211.63.R.06-11	63	6	10	40	22	48	23300	1,6	XD.T 11T3	543,80	**063**		
A211.63.R.10-11	63	10	10	40	22	48	23300	1,6	XD.T 11T3			638,30	**063**
A211.80.R.07-11	80	7	10	50	27	58	21300	1,6	XD.T 11T3	614,80	**080**		
A211.80.R.10-11	80	10	10	50	27	58	21300	1,6	XD.T 11T3			685,60	**180**
A211.80.R.12-11	80	12	10	50	27	58	21300	1,6	XD.T 11T3			732,90	**08012**
A211.100.R.08-11	100	8	10	50	32	78	19600	1,6	XD.T 11T3	685,60	**10000**		
A211.100.R.14-11	100	14	10	50	32	78	19600	1,6	XD.T 11T3			827,50	**10014**
A211.125.R.10-11	125	10	10	63	40	88	17900	1,6	XD.T 11T3	748,60	**12500**		

TORX®-zamenljivo steblo


T-vpenjalni ključ


D-ključ


Vijak za vpenjalno glavo


Pasta Molykote


Vpenjalni vijak


Momentni izvijač

Nadomestni deli DC	80 950 ... EUR Y7		80 397 ... EUR Y7		80 950 ... EUR Y7		70 950 ... EUR 2A/28		70 950 ... EUR 2A/28		70 950 ... EUR 2A/28		80 950 ... EUR Y7	
12	6,13	**043**			13,16	**125**			5,64	**303**	5,17	**92000**	153,30	**191**
16 - 32	6,13	**043**			13,16	**125**			5,64	**303**	5,27	**128**	153,30	**191**
40	6,13	**043**	5,04	**040**	13,16	**125**	16,08	**151**	5,64	**303**	5,27	**131**	153,30	**191**
50	6,13	**043**	5,46	**050**	13,16	**125**	22,09	**154**	5,64	**303**	5,27	**131**	153,30	**191**
63 - 125	6,13	**043**			13,16	**125**			5,64	**303**	5,27	**131**	153,30	**191**

MaxiMill – Stebelni čelno-valjčni rezkar 211-11KN

▲ ZEFP = število obračalnih ploščic
▲ ZNP = vrstice zob

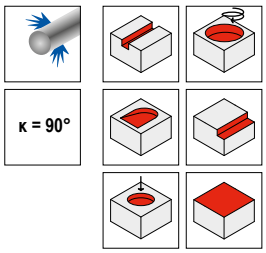

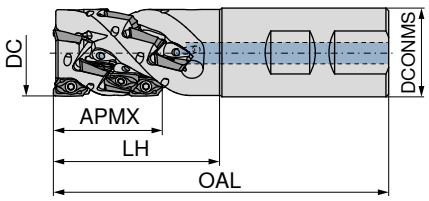



50 784 ...

Oznaka	DC mm	ZNF	APMX mm	OAL mm	LH mm	DCONMS mm	ZEFP	ZNP	Pritezni moment Nm	Obračalna ploščica	EUR 2B/40	
C211.25.R.02KN3-11-B-40	25	2	28	97	40	25	6	3	1,6	XD.T 11T3	803,50	**02523**
C211.25.R.02KN4-11-B-50	25	2	37	107	50	25	8	4	1,6	XD.T 11T3	850,70	**02524**
C211.25.R.02KN5-11-B-60	25	2	46	117	60	25	10	5	1,6	XD.T 11T3	907,30	**02525**
C211.32.R.02KN4-11-B-50	32	2	37	111	50	32	8	4	1,6	XD.T 11T3	881,30	**03224**
C211.32.R.03KN5-11-B-60	32	3	46	121	60	32	15	5	1,6	XD.T 11T3	1.063,00	**03235**
C211.40.R.03KN4-11-B32-50	40	3	37	111	50	32	12	4	1,6	XD.T 11T3	1.011,00	**04034**
C211.40.R.04KN5-11-B32-60	40	4	46	121	60	32	20	5	1,6	XD.T 11T3	1.219,00	**04045**

MaxiMill – Nasadni čelno-valjčni rezkar 211-11KN

▲ ZEFP = število obračalnih ploščic
▲ ZNP = vrstice zob

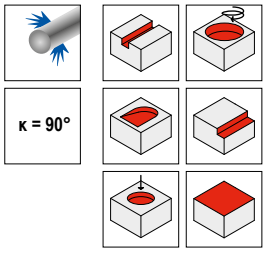

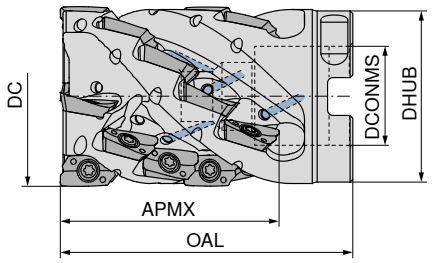



50 794 ...

Oznaka	DC mm	ZNF	APMX mm	ZEFP	ZNP	OAL mm	DCONMS H6 mm	DHUB mm	Pritezni moment Nm	Obračalna ploščica	EUR 2B/40	
A211.40.R.03KN4-11	40	3	37	12	4	65	22	38	1,6	XD.T 11T3	1.011,00	**04034**
A211.40.R.04KN4-11	40	4	37	16	4	65	22	38	1,6	XD.T 11T3	1.106,00	**04044**
A211.40.R.04KN5-11	40	4	46	20	5	74	22	38	1,6	XD.T 11T3	1.219,00	**04045**
A211.50.R.04KN5-11	50	4	46	20	5	75	27	48	1,6	XD.T 11T3	1.333,00	**05045**
A211.50.R.05KN5-11	50	5	46	25	5	75	27	48	1,6	XD.T 11T3	1.451,00	**05055**
A211.50.R.05KN6-11	50	5	55	30	6	85	27	48	1,6	XD.T 11T3	1.591,00	**05056**


Zapiralni vijak

TORX®-zamenljivo steblo


D-ključ


Pasta Molykote


Vpenjalni vijak


Vijak inbus

Momentni izvijač

Nadomestni deli Oznaka	70 950 ... EUR 2A/28		80 950 ... EUR Y7		80 950 ... EUR Y7		70 950 ... EUR 2A/28		70 950 ... EUR 2A/28		70 950 ... EUR 2A/28		80 950 ... EUR Y7	
A211.40.R.03KN4-11			6,13	**043**	13,16	**125**	5,64	**303**	9,14	**20400**	15,11	**20900**	153,30	**191**
A211.40.R.04KN4-11			6,13	**043**	13,16	**125**	5,64	**303**	9,14	**20400**	15,11	**20900**	153,30	**191**
A211.40.R.04KN5-11			6,13	**043**	13,16	**125**	5,64	**303**	9,14	**20400**	15,11	**21000**	153,30	**191**
A211.50.R.04KN5-11	14,82	**002**	6,13	**043**	13,16	**125**	5,64	**303**	9,14	**20400**	10,89	**181**	153,30	**191**
A211.50.R.05KN5-11	14,82	**002**	6,13	**043**	13,16	**125**	5,64	**303**	9,14	**20400**	10,89	**181**	153,30	**191**
A211.50.R.05KN6-11	14,82	**002**	6,13	**043**	13,16	**125**	5,64	**303**	9,14	**20400**	10,89	**181**	153,30	**191**
C211.25.R.02KN3-11-B-40			6,13	**043**	13,16	**125**	5,64	**303**	9,14	**20700**			153,30	**191**
C211.25.R.02KN4-11-B-50			6,13	**043**	13,16	**125**	5,64	**303**	9,14	**20700**			153,30	**191**
C211.25.R.02KN5-11-B-60			6,13	**043**	13,16	**125**	5,64	**303**	9,14	**20700**			153,30	**191**
C211.32.R.02KN4-11-B-50			6,13	**043**	13,16	**125**	5,64	**303**	9,14	**20700**			153,30	**191**
C211.32.R.03KN5-11-B-60			6,13	**043**	13,16	**125**	5,64	**303**	9,14	**20700**			153,30	**191**
C211.40.R.03KN4-11-B32-50			6,13	**043**	13,16	**125**	5,64	**303**	9,14	**20400**			153,30	**191**
C211.40.R.04KN5-11-B32-60			6,13	**043**	13,16	**125**	5,64	**303**	9,14	**20400**			153,30	**191**

XDKT / XDHT

Oznaka	IC	D1	L	BS	S
	mm	mm	mm	mm	mm
XD.T 11T302..	6,8	2,8	10,6	2	3,80
XD.T 11T304..	6,8	2,8	10,6	1,8	3,80
XD.T 11T308..	6,8	2,8	10,6	1,4	3,80
XD.T 11T312..	6,8	2,8	10,6	1,4	3,80
XD.T 11T316..	6,8	2,8	10,6	1,4	3,80
XD.T 11T320..	6,8	2,8	10,6	1,4	3,80
XD.T 11T325..	6,8	2,8	10,6	1,4	3,80
XD.T 11T332..	6,8	2,8	10,6	0,8	3,80
XD.T 11T340..	6,8	2,8	10,6	-	3,80
XDHT 11T350..	6,8	2,8	10,6	-	3,80
XDKT 11T332..	6,8	2,8	10,6	1,4	3,80

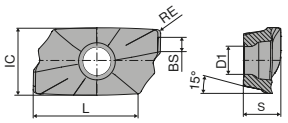

XDKT

XDKT

	-F50 CTCP220	-M50 CTCP220	-F50 CTPP225	-M50 CTPP225
	DRAGONSKIN	DRAGONSKIN	DRAGONSKIN	DRAGONSKIN
				
	F	M	F	M
	XDKT	XDKT	XDKT	XDKT
	51 034 ...	51 037 ...	51 034 ...	51 037 ...
ISO / RE mm	EUR 1B/61	EUR 1B/61	EUR 1B/61	EUR 1B/61
11T308SR 0,8	18,48 **258**	18,48 **258**	18,48 **058**	18,48 **058**
P	●	●	●	●
M				
K				
N				
S				
H				
O				

XDKT

	-F50 CTCP230	-M50 CTCP230	-R50 CTCP230	-F50 CTPP235	-M50 CTPP235	-R50 CTPP235
	DRAGONSKIN	DRAGONSKIN	DRAGONSKIN	DRAGONSKIN	DRAGONSKIN	DRAGONSKIN
						
	F	M	R	F	M	R
	XDKT	XDKT	XDKT	XDKT	XDKT	XDKT
	51 034 ...	51 037 ...	51 039 ...	51 034 ...	51 037 ...	51 039 ...
ISO / RE mm	EUR 1B/61	EUR 1B/61	EUR 1B/61	EUR 1B/61	EUR 1B/61	EUR 1B/61
11T304SR 0,4	18,48 **004**	18,48 **004**	18,48 **004**	18,48 **104**	18,48 **104**	18,48 **104**
11T308SR 0,8	18,48 **008**	18,48 **008**	18,48 **008**	18,48 **108**	18,48 **108**	18,48 **108**
11T312SR 1,2		18,48 **012**			18,48 **112**	
11T320SR 2,0	18,48 **020** 1)	18,48 **020** 1)	18,48 **020** 1)	18,48 **120** 1)	18,48 **120** 1)	18,48 **120** 1)
11T325SR 2,5	18,48 **025** 1)	18,48 **025** 1)	18,48 **025** 1)	18,48 **125** 1)	18,48 **125** 1)	18,48 **125** 1)
P	●	●	●	●	●	●
M				○	○	○
K	○	○	○	○	○	○
N						
S						
H						
O						

1) Kotni radius rezkalne ploščice > 1,6 mm: baza spremenjena

XDKT

		-F50 CTPM225		-M50 CTPM225		-R50 CTPM225		-F50 CTCM235		-M50 CTCM235		-R50 CTCM235	
		DRAGONSKIN		DRAGONSKIN		DRAGONSKIN		DRAGONSKIN		DRAGONSKIN		DRAGONSKIN	
													
		F		M		R		F		M		R	
		XDKT		XDKT		XDKT		XDKT		XDKT		XDKT	
		51 034 ...		51 037 ...		51 039 ...		51 034 ...		51 037 ...		51 039 ...	
ISO	RE mm	EUR 1B/61		EUR 1B/61		EUR 1B/61		EUR 1B/61		EUR 1B/61		EUR 1B/61	
11T308SR	0,8	18,48	208	18,48	208	18,48	208	18,48	308	18,48	308	18,48	308
P		●		●		●		●		●		●	
M		●		●		●		●		●		●	
K													
N													
S													
H													
O													

XDKT

		-F50 CTPM240		-M50 CTPM240		-R50 CTPM240		-F40 CTPM245		-F50 CTPM245		-F40 CTCM245		-F50 CTCM245	
		DRAGONSKIN		DRAGONSKIN		DRAGONSKIN		DRAGONSKIN		DRAGONSKIN		DRAGONSKIN		DRAGONSKIN	
															
		F		M		R		F		F		F		F	
		XDKT		XDKT		XDKT		XDKT		XDKT		XDKT		XDKT	
		51 034 ...		51 037 ...		51 039 ...		51 113 ...		51 034 ...		51 113 ...		51 034 ...	
ISO	RE mm	EUR 1B/61		EUR 1B/61		EUR 1B/61		EUR 1H/17		EUR 1H/17		EUR 1H/17		EUR 1H/17	
11T304ER	0,4							23,76	454			23,76	90401		
11T304SR	0,4			18,48	404										
11T308ER	0,8							23,76	458			23,76	90801		
11T308SR	0,8	18,48	408	18,48	408	18,48	408			23,76	458			23,76	90801
11T312ER	1,2							23,76	462			23,76	91201		
11T312SR	1,2	18,48	412	18,48	412	18,48	412								
11T316ER	1,6							23,76	466			23,76	91601		
11T320ER	2,0							23,76	470 1)			23,76	92001 1)		
11T320SR	2,0	18,48	420 1)	18,48	420 1)	18,48	420 1)								
11T325ER	2,5							23,76	475 1)			23,76	92501 1)		
11T332ER	3,2							23,76	482 1)			23,76	93201 1)		
11T332SR	3,2	18,48	432 1)	18,48	432 1)	18,48	432 1)								
11T340ER	4,0							23,76	490 1)			23,76	94001 1)		
P		○		○		○		●		●		●		●	
M		●		●		●		●		●		●		●	
K															
N															
S												○		○	
H															
O															

1) Kotni radius rezkalne ploščice > 1,6 mm: baza spremenjena

15

XDKT / XDHT

		-M50 CTCK215	-R50 CTCK215	-M50 CTPK220	-F20 CTWN215	NEW -F10 CTPX715	-27P H216T
		DRAGONSKIN	DRAGONSKIN	DRAGONSKIN		DRAGONSKIN	
							
		M	R	M	F	F	F
		XDKT	XDKT	XDKT	XDKT	XDHT	XDHT
		51 037 ...	51 039 ...	51 037 ...	50 478 ...	51 155 ...	50 477 ...
ISO	RE mm	EUR 1B/61	EUR 1B/61	EUR 1B/61	EUR 1A/90	EUR 1A/90	EUR 1A/90
11T302FR	0,2				18,48 502	26,51 00202	24,35 502
11T304FR	0,4				18,48 504	26,51 00402	24,35 504
11T304SR	0,4	18,48 504					
11T308FR	0,8				18,48 508	26,51 00802	24,35 508
11T308SR	0,8	18,48 508	18,48 508	18,48 608			
11T312FR	1,2					26,51 01202	24,35 512
11T316FR	1,6					26,51 01602	24,35 516
11T320FR	2,0				18,48 520 1)	26,51 02002 1)	24,35 520 1)
11T325FR	2,5				18,48 525 1)	26,51 02502 1)	24,35 525 1)
11T332FR	3,2					26,51 03202 1)	24,35 532 1)
11T340FR	4,0					26,51 04002 1)	24,35 540 1)
11T350FR	5,0					26,51 05002 1)	24,35 550 1)
P						○	
M						○	
K		●	●	●	○	●	○
N					●	●	●
S						○	
H							
O					○	○	○

1) Kotni radius rezkalne ploščice > 1,6 mm: baza spremenjena

XDKT

		-F40 CTC5240	-F40 CTCS245	-R60 CTP6215
		DRAGONSKIN	DRAGONSKIN	
				
		F	F	R
		XDKT	XDKT	XDKT
		50 463 ...	51 113 ...	50 464 ...
ISO	RE mm	EUR 1H/17	EUR 1H/17	EUR 1B/61
11T304ER	0,4	23,76 504		
11T308ER	0,8	23,76 500	23,76 558	
11T308SR	0,8			23,89 300
11T312ER	1,2	23,76 512	23,76 562	
11T316ER	1,6	23,76 516	23,76 566	
11T320ER	2,0	23,76 520 1)	23,76 570	
11T325ER	2,5	23,76 525 1)	23,76 57500 1)	
11T332ER	3,2	23,76 532 1)	23,76 582	
11T340ER	4,0	23,76 540 1)	23,76 59000 1)	
P				
M				
K				●
N				
S		●	●	
H				●
O				

1) Kotni radius rezkalne ploščice > 1,6 mm: baza spremenjena

Priročnik za rezkanje

Referenčne vrednosti rezalnih podatkov	→ 145–148	Strategija obdelave	→ 161
Začetni parametri	→ 161	Tehnični podatki	→ 193–198
Opis in pregled lomilcev odrezkov	→ 199–201	Opis in pregled vrst	→ 202–208

MaxiMill – 211-15 Rezkar z navojem

▲ Radij obračalne ploščice > 2,5 mm: Prilagoditev osnovnega telesa

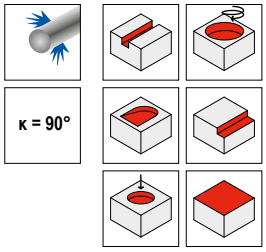

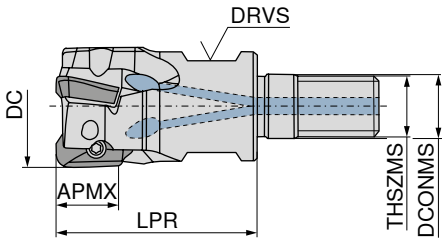



Oznaka	DC mm	ZNF	APMX mm	LPR mm	DCONMS mm	THSZMS	DRVS mm	RPMX 1/min.	Pritezni moment Nm	Obračalna ploščica	50 746 ... EUR 2B/40	
G211.25.R.02-15	25	2	14	35	12,5	M12	17	26560	3,2	XD.T 1505	334,70	**025**
G211.32.R.03-15	32	3	14	35	17,0	M16	24	30200	3,2	XD.T 1505	372,70	**032**
G211.40.R.04-15	40	4	14	40	17,0	M16	27	27700	3,2	XD.T 1505	411,10	**040**

MaxiMill – 211-15 Stebelni rezkar

▲ Radij obračalne ploščice > 2,5 mm: Prilagoditev osnovnega telesa

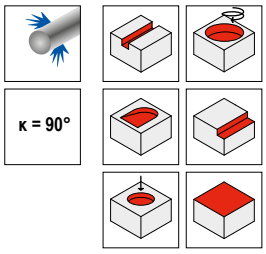

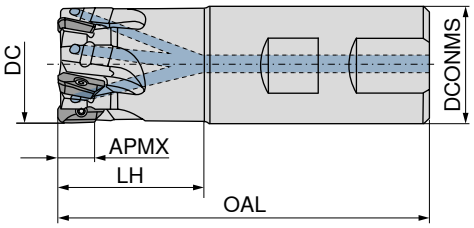



Oznaka	DC mm	ZNF	APMX mm	OAL mm	LH mm	DCONMS mm	RPMX 1/min.	Pritezni moment Nm	Obračalna ploščica	50 747 ... EUR 2B/40		50 747 ... EUR 2B/40	
C211.25.R.02-15-B20-32	25	2	14	83	32	20	26560	3,2	XD.T 1505			334,70	**125**
C211.25.R.02-15-B/A-32	25	2	14	90	32	25	26560	3,2	XD.T 1505	334,70	**225**	334,70	**025**
C211.25.R.02-15-A-50-225	25	2	14	225	50	25	7520	3,2	XD.T 1505	312,00	**325**		
C211.32.R.03-15-B25-40	32	3	14	96	40	25	22160	3,2	XD.T 1505			372,70	**132**
C211.32.R.03-15-A-40	32	3	14	103	40	32	24160	3,2	XD.T 1505	372,70	**232**		
C211.32.R.03-15-B-40	32	3	14	103	40	32	24160	3,2	XD.T 1505			372,70	**032**
C211.32.R.03-15-A-63-250	32	3	14	250	63	32	6800	3,2	XD.T 1505	350,10	**332**		
C211.40.R.04-15-A-50	40	4	14	110	50	32	22160	3,2	XD.T 1505	411,10	**240**		
C211.40.R.04-15-B32-50	40	4	14	110	50	32	22160	3,2	XD.T 1505			411,10	**040**
C211.40.R.03-15-A-50-275	40	3	14	275	50	32	6120	3,2	XD.T 1505	387,90	**340**		

MaxiMill – 211-15 Nasadni rezkar

▲ Radij obračalne ploščice > 2,5 mm: Prilagoditev osnovnega telesa

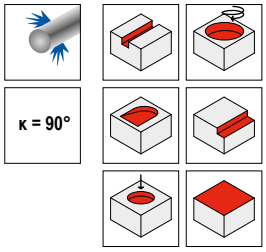

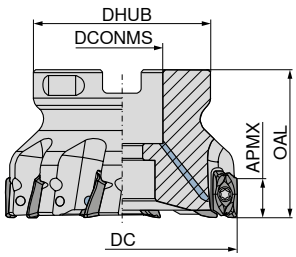



Oznaka	DC mm	ZNF	APMX mm	OAL mm	DCONMS H6 mm	DHUB mm	RPMX 1/min.	Pritezni moment Nm	Obračalna ploščica	50 748 ... EUR 2B/40		50 749 ... EUR 2B/40	
A211.40.R.03-15	40	3	14	40	16	38	22160	3,2	XD.T 1505	365,30	**040**		
A211.40.R.04-15	40	4	14	40	16	38	22160	3,2	XD.T 1505			411,10	**040**
A211.50.R.03-15	50	3	14	40	22	43	20320	3,2	XD.T 1505	433,70	**050**		
A211.50.R.05-15	50	5	14	40	22	43	20320	3,2	XD.T 1505			479,40	**050**
A211.63.R.04-15	63	4	14	45	22	48	18640	3,2	XD.T 1505	524,90	**063**		
A211.63.R.06-15	63	6	14	45	22	48	18640	3,2	XD.T 1505			571,10	**063**
A211.80.R.05-15	80	5	14	50	27	58	17040	3,2	XD.T 1505	593,40	**080**		
A211.80.R.08-15	80	8	14	50	27	58	17040	3,2	XD.T 1505			639,00	**080**
A211.100.R.06-15	100	6	14	50	32	78	15680	3,2	XD.T 1505	662,10	**100**		
A211.100.R.10-15	100	10	14	50	32	78	15680	3,2	XD.T 1505			707,60	**100**
A211.125.R.07-15	125	7	14	63	40	88	14320	3,2	XD.T 1505	699,90	**125**		
A211.125.R.11-15	125	11	14	63	40	88	14320	3,2	XD.T 1505			745,60	**125**
A211.160.R.08-15	160	8	14	63	40	93	13200	3,2	XD.T 1505	980,60	**160** 1)		
A211.160.R.12-15	160	12	14	63	40	93	13200	3,2	XD.T 1505			1.026,00	**160** 1)

1) Brez notranjega dovoda hladilnega sredstva

Nadomestni deli DC	TORX®-zamenljivo steblo 80 950 ... EUR Y7		T-vpenjalni ključ 80 397 ... EUR Y7		D-ključ 80 950 ... EUR Y7		Vijak za vpenjalno glavo 70 950 ... EUR 2A/28		Pasta Molykote 70 950 ... EUR 2A/28		Vpenjalni vijak 70 950 ... EUR 2A/28		Momentni izvijač 80 950 ... EUR Y7	
25 - 32	6,78	**054**			15,33	**128**			5,64	**303**	4,11	**839**	170,10	**193**
40	6,78	**054**	5,04	**040**	15,33	**128**	16,08	**151**	5,64	**303**	4,11	**839**	170,10	**193**
50	6,78	**054**	5,46	**050**	15,33	**128**	22,09	**154**	5,64	**303**	4,11	**839**	170,10	**193**
63 - 160	6,78	**054**			15,33	**128**			5,64	**303**	4,11	**839**	170,10	**193**

MaxiMill – Stebelni čelno-valjčni rezkar 211-15KN

▲ ZEFP= število obračalnih ploščic
▲ 'ZNP = vrstice zob

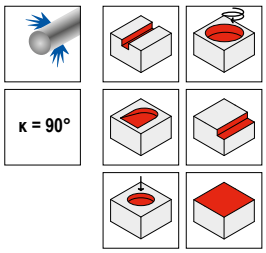

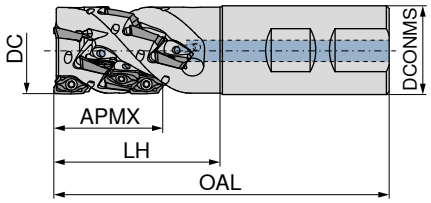



50 783 ...

Oznaka	DC mm	ZNF	APMX mm	OAL mm	LH mm	DCONMS mm	ZEFP	ZNP	Pritezni moment Nm	Obračalna ploščica	EUR 2B/40	
C211.40.R.03KN3-15-B32-60	40	3	39,6	121	60	32	9	3	3,2	XD.T 1505	940,40	**04033**
C211.50.R.03KN4-15-B40-68	50	3	52,6	138	67	40	12	4	3,2	XD.T 1505	1.144,00	**05034**

MaxiMill – Nasadni čelno-valjčni rezkar 211-15KN

▲ ZEFP= število obračalnih ploščic
▲ 'ZNP = vrstice zob

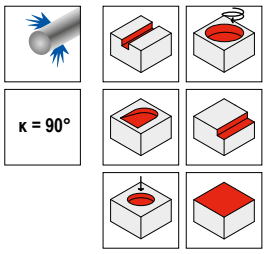

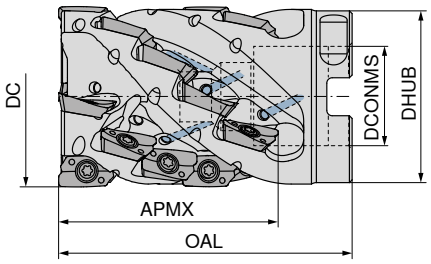



50 781 ...

Oznaka	DC mm	ZNF	APMX mm	ZEFP	ZNP	OAL mm	DCONMS $_{H6}$ mm	DHUB mm	Pritezni moment Nm	Obračalna ploščica	EUR 2B/40	
A211.50.R.03KN4-15	50	3	52,6	12	4	87	27	48	3,2	XD.T 1505	1.144,00	**05034**
A211.50.R.03KN5-15	50	3	65,8	15	5	100	27	48	3,2	XD.T 1505	1.215,00	**05035**
A211.50.R.04KN5-15	50	4	65,8	20	5	100	27	48	3,2	XD.T 1505	1.353,00	**05045**
A211.63.R.03KN4-15	63	3	52,6	12	4	76	27	58	3,2	XD.T 1505	1.248,00	**06334**
A211.63.R.03KN5-15	63	3	65,8	15	5	90	27	58	3,2	XD.T 1505	1.318,00	**06335**
A211.63.R.04KN6-15	63	4	78,5	24	6	102	27	58	3,2	XD.T 1505	1.530,00	**06346**
A211.63.R.05KN5-15	63	5	65,8	25	5	90	27	58	3,2	XD.T 1505	1.584,00	**06355**
A211.80.R.04KN5-15	80	4	65,8	20	5	90	32	78	3,2	XD.T 1505	1.537,00	**08045**
A211.80.R.05KN6-15	80	5	78,5	30	6	102	32	78	3,2	XD.T 1505	1.776,00	**08056**

	 Zapiralni vijak		TORX®-zamenljivo steblo		 D-ključ		 Pasta Molykote		 Vpenjalni vijak		 Vijak inbus		 Momentni izvijač	
	70 950 ...		80 950 ...		80 950 ...		70 950 ...		70 950 ...		70 950 ...		80 950 ...	
Nadomestni deli	EUR		EUR		EUR		EUR		EUR		EUR		EUR	
Oznaka	2A/28		Y7		Y7		2A/28		2A/28		2A/28		Y7	
A211.50.R.03KN4-15	14,82	**002**	6,78	**054**	15,33	**128**	5,64	**303**	11,57	**20800**	10,89	**181**	170,10	**193**
A211.50.R.03KN5-15	14,82	**002**	6,78	**054**	15,33	**128**	5,64	**303**	11,57	**20800**	10,89	**181**	170,10	**193**
A211.50.R.04KN5-15	14,82	**002**	6,78	**054**	15,33	**128**	5,64	**303**	11,57	**20800**	10,89	**181**	170,10	**193**
A211.63.R.03KN4-15	14,82	**002**	6,78	**054**	15,33	**128**	5,64	**303**	11,57	**20500**	10,89	**181**	170,10	**193**
A211.63.R.03KN5-15	14,82	**002**	6,78	**054**	15,33	**128**	5,64	**303**	11,57	**20500**	10,89	**181**	170,10	**193**
A211.63.R.04KN6-15	14,82	**002**	6,78	**054**	15,33	**128**	5,64	**303**	11,57	**20500**	10,89	**181**	170,10	**193**
A211.63.R.05KN5-15	14,82	**002**	6,78	**054**	15,33	**128**	5,64	**303**	11,57	**20500**	10,89	**181**	170,10	**193**
A211.80.R.04KN5-15	33,19	**004**	6,78	**054**	15,33	**128**	5,64	**303**	11,57	**20500**	14,82	**234**	170,10	**193**
A211.80.R.05KN6-15	33,19	**004**	6,78	**054**	15,33	**128**	5,64	**303**	11,57	**20500**	14,82	**234**	170,10	**193**
C211.40.R.03KN3-15-B32-60			6,78	**054**	15,33	**128**	5,64	**303**	11,57	**20800**			170,10	**193**
C211.50.R.03KN4-15-B40-68			6,78	**054**	15,33	**128**	5,64	**303**	11,57	**20800**			170,10	**193**

15

XDKT

Oznaka	IC	D1	L	BS	S
	mm	mm	mm	mm	mm
XDKT 150508..	9,3	4,4	14,8	1,6	5,56
XDKT 150512..	9,3	4,4	14,8	1,6	5,56
XDKT 150516..	9,3	4,4	14,8	1,6	5,56
XDKT 150520..	9,3	4,4	14,8	1,6	5,56
XDKT 150525..	9,3	4,4	14,8	1,6	5,56
XDKT 150530..	9,3	4,4	14,8	1,6	5,56
XDKT 150532..	9,3	4,4	14,8	1,9	5,56
XDKT 150540..	9,3	4,4	14,8	1,2	5,56
XDKT 150560..	9,3	4,4	14,8	-	5,56

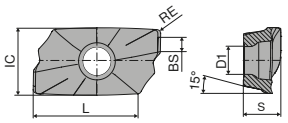

XDKT

XDKT

		-F50 CTCP220	-M50 CTCP220	-F50 CTPP225	-M50 CTPP225
		DRAGONSKIN	DRAGONSKIN	DRAGONSKIN	DRAGONSKIN
					
		F	M	F	M
		XDKT	XDKT	XDKT	XDKT
		51 035 ...	51 038 ...	51 035 ...	51 038 ...
ISO	RE mm	EUR 1B/61	EUR 1B/61	EUR 1B/61	EUR 1B/61
150508SR	0,8	24,65 258	24,65 258	24,65 058	24,65 058
P		●	●	●	●
M					
K					
N					
S					
H					
O					

XDKT

		-F50 CTCP230	-M50 CTCP230	-R50 CTCP230	-F50 CTPP235	-M50 CTPP235	-R50 CTPP235
		DRAGONSKIN	DRAGONSKIN	DRAGONSKIN	DRAGONSKIN	DRAGONSKIN	DRAGONSKIN
							
		F	M	R	F	M	R
		XDKT	XDKT	XDKT	XDKT	XDKT	XDKT
		51 035 ...	51 038 ...	51 040 ...	51 035 ...	51 038 ...	51 040 ...
ISO	RE mm	EUR 1B/61	EUR 1B/61	EUR 1B/61	EUR 1B/61	EUR 1B/61	EUR 1B/61
150508SR	0,8	24,65 008	24,65 008	24,65 008	24,65 108	24,65 108	24,65 108
150512SR	1,2		24,65 012			24,65 112	
150516SR	1,6		24,65 016			24,65 116	
150520SR	2,0			24,65 020		24,65 120	24,65 120
150530SR	3,0		24,65 030 1)			24,65 130 1)	
150540SR	4,0		24,65 040 1)			24,65 140 1)	
P		●	●	●	●	●	●
M					○	○	○
K		○	○	○	○	○	○
N							
S							
H							
O							

1) Kotni radius rezkalne ploščice > 2,5 mm: baza spremenjena

XDKT

		-F50 CTPM225 DRAGONSKIN		-M50 CTPM225 DRAGONSKIN		-F50 CTCM235 DRAGONSKIN		-M50 CTCM235 DRAGONSKIN	
									
		F XDKT		M XDKT		F XDKT		M XDKT	
		51 035 ...		51 038 ...		51 035 ...		51 038 ...	
ISO	RE mm	EUR 1B/61		EUR 1B/61		EUR 1B/61		EUR 1B/61	
150508SR	0,8	24,65	208	24,65	208	24,65	308	24,65	308
P			●		●		●		●
M			●		●		●		●
K									
N									
S									
H									
O									

XDKT

		-F50 CTPM240 DRAGONSKIN		-M50 CTPM240 DRAGONSKIN		-R50 CTPM240 DRAGONSKIN		-F40 CTPM245 DRAGONSKIN		-F40 CTCM245 DRAGONSKIN	
											
		F XDKT		M XDKT		R XDKT		F XDKT		F XDKT	
		51 035 ...		51 038 ...		51 040 ...		51 114 ...		51 114 ...	
ISO	RE mm	EUR 1B/61		EUR 1B/61		EUR 1B/61		EUR 1H/17		EUR 1H/17	
150508ER	0,8							29,66	458	29,66	90801
150508SR	0,8	24,65	408	24,65	408	24,65	408				
150512ER	1,2									29,66	91201
150512SR	1,2			24,65	412						
150516ER	1,6									29,66	91601
150516SR	1,6			24,65	416						
150520ER	2,0									29,66	92001
150525ER	2,5									29,66	92501
150530SR	3,0			24,65	430 [1)]						
150532ER	3,2							29,66	482 [1)]	29,66	93201[1)]
150540ER	4,0							29,66	490 [1)]	29,66	94001[1)]
150540SR	4,0			24,65	440 [1)]						
150560ER	6,0									29,66	96001[1)]
P			○		○		○		●		●
M			●		●		●		●		●
K											
N											
S											○
H											
O											

1) Kotni radius rezkalne ploščice > 2,5 mm: baza spremenjena

15

XDKT

	-M50 CTCK215	-R50 CTCK215	-M50 CTPK220	-R50 CTPK220	-F20 CTWN215
	DRAGONSKIN	DRAGONSKIN	DRAGONSKIN	DRAGONSKIN	
					
	M	R	M	R	F
	XDKT	XDKT	XDKT	XDKT	XDKT
	51 038 ...	51 040 ...	51 038 ...	51 040 ...	50 479 ...
ISO / RE mm	EUR 1B/61	EUR 1B/61	EUR 1B/61	EUR 1B/61	EUR 1A/90
150508FR 0,8					24,65 508
150508SR 0,8	24,65 508	24,65 508	24,65 608	24,65 608	
P					
M					
K	●	●	●	●	○
N					●
S					
H					
O					○

XDKT

	-F40 CTC5240	-F40 CTCS245	-R60 CTP6215
	DRAGONSKIN	DRAGONSKIN	
			
	F	F	R
	XDKT	XDKT	XDKT
	50 473 ...	51 114 ...	50 469 ...
ISO / RE mm	EUR 1H/17	EUR 1H/17	EUR 1B/61
150508ER 0,8	29,66 508	29,66 558	
150508SR 0,8			24,65 300
150532ER 3,2	29,66 532 [1]	29,66 58201 [1]	
150540ER 4,0	29,66 540 [1]	29,66 59000 [1]	
P			
M			
K			●
N			
S	●	●	
H			●
O			

1) Kotni radius rezkalne ploščice > 2,5 mm: baza spremenjena

Priročnik za rezkanje

Referenčne vrednosti rezalnih podatkov	→ 145–148	Strategija obdelave	→ 162
Začetni parametri	→ 162	Tehnični podatki	→ 193–198
Opis in pregled lomilcev odrezkov	→ 199–201	Opis in pregled vrst	→ 202–208

MaxiMill – 211-20 Nasadni rezkar

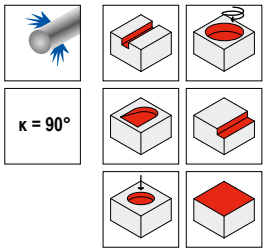

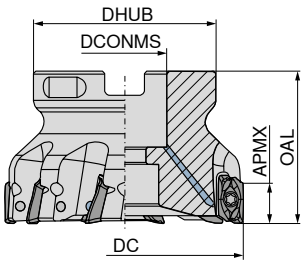



50 778 ...

Oznaka	DC mm	ZNF	APMX mm	OAL mm	DCONMS $_{H6}$ mm	DHUB mm	RPMX 1/min.	Pritezni moment Nm	Obračalna ploščica	EUR 2B/40	
A211.63.R.05-20	63	5	19	45	22	48	14400	5	XD.. 2007..	549,00	**06305**
A211.80.R.06-20	80	6	19	50	27	58	12400	5	XD.. 2007..	587,20	**08006**
A211.100.R.07-20	100	7	19	50	32	78	10900	5	XD.. 2007..	630,10	**10007**

MaxiMill – Nasadni čelno-valjčni rezkar 211-20K

▲ ZEFP= število obračalnih ploščic
▲ 'ZNP = vrstice zob

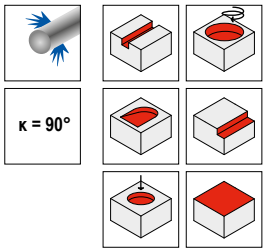

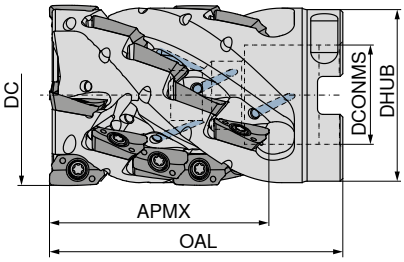



50 780 ...

Oznaka	DC mm	ZNF	APMX mm	ZEFP	ZNP	OAL mm	DCONMS $_{H6}$ mm	DHUB mm	Pritezni moment Nm	Obračalna ploščica	EUR 2B/40	
A211.63.R.04K4-20	63	4	68	16	4	92	27	58	5	XD.. 2007..	1.216,00	**06304**
A211.80.R.05K4-20	80	5	68	20	4	92	32	76	5	XD.. 2007..	1.363,00	**08005**


Zapiralni vijak

TORX®-zamenljivo steblo

D-ključ


Pasta Molykote


Vpenjalni vijak


Vijak inbus


Momentni izvijač

70 950 ... | **80 950 ...** | **80 950 ...** | **70 950 ...** | **70 950 ...** | **70 950 ...** | **80 950 ...**

Nadomestni deli DC	EUR 2A/28		EUR Y7		EUR Y7		EUR 2A/28		EUR 2A/28		EUR 2A/28		EUR Y7	
63			6,13	**037**	9,69	**106**	5,64	**303**	3,19	**01200**	7,01	**180**	170,10	**193**
80			6,13	**037**	9,69	**106**	5,64	**303**	3,19	**01200**	10,89	**181**	170,10	**193**
63	20,57	**003**	6,13	**037**	9,69	**106**	5,64	**303**	3,19	**01200**	10,89	**181**	170,10	**193**
80	33,19	**004**	6,13	**037**	9,69	**106**	5,64	**303**	3,19	**01200**	14,82	**234**	170,10	**193**
100			6,13	**037**	9,69	**106**	5,64	**303**	3,19	**01200**			170,10	**193**

XDKT

Oznaka	IC	D1	L	S
	mm	mm	mm	mm
XDKT 200708..	12,5	5,5	18,8	6,93
XDKT 200716..	12,5	5,5	18,8	6,89
XDKT 200732..	12,5	5,5	18,8	6,82
XDKT 200740..	12,5	5,5	18,8	6,80
XDKT 200760..	12,5	5,5	18,8	6,80

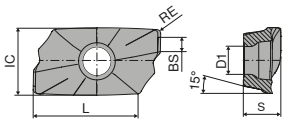

XDKT

XDKT

	-M50 CTPP235	-M50 CTCP230	-F40 CTPM245	-F40 CTCM245	-M50 CTPK220	-F40 CTC5240	-F40 CTCS245
	DRAGONSKIN	DRAGONSKIN	DRAGONSKIN	DRAGONSKIN	DRAGONSKIN	DRAGONSKIN	DRAGONSKIN
							
	M	M	F	F	M	F	F
	XDKT	XDKT	XDKT	XDKT	XDKT	XDKT	XDKT
	51 145 ...	51 145 ...	51 127 ...	51 127 ...	51 145 ...	51 127 ...	51 127 ...
ISO / RE mm	EUR 1B/61	EUR 1B/61	EUR 1H/17	EUR 1H/17	EUR 1B/61	EUR 1H/17	EUR 1H/17
200708ER 0,8	28,29 **10800**	28,29 **00800**	35,07 **45800**	35,07 **90801**	28,29 **60800**	35,07 **15800**	35,07 **55800**
200716ER 1,6	28,29 **11600**	28,29 **01600**	35,07 **46600**	35,07 **91601**	28,29 **61600**	35,07 **16600**	35,07 **56600**
200732ER 3,2			35,07 **48200**	35,07 **93201**		35,07 **18200**	35,07 **58200**
200740ER 4,0				35,07 **94001**		35,07 **19000**	
200760ER 6,0				35,07 **96001**		35,07 **19200**	
P	●	●	●	●			
M	○		●	●			
K	○	○			●		
N							
S				○		●	●
H							
O							

Priročnik za rezkanje

Referenčne vrednosti rezalnih podatkov	→ 145–148	Strategija obdelave	→ 163
Začetni parametri	→ 163	Tehnični podatki	→ 193–198
Opis in pregled lomilcev odrezkov	→ 199–201	Opis in pregled vrst	→ 202–208

MaxiMill – 490-09 Rezkar z navojem

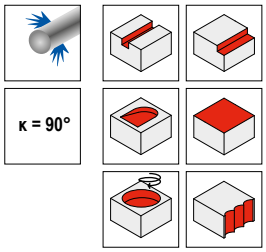

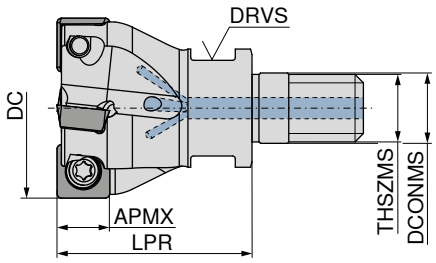



Oznaka	DC mm	ZNF	APMX mm	LPR mm	THSZMS	DCONMS mm	DRVS mm	Pritezni moment Nm	Obračalna ploščica	50 726 ... EUR 2B/40	
G490.25.R.03-09	25	3	8	35	M12	12,5	17	3,2	SD.. 09T3..	384,70	025
G490.32.R.04-09	32	4	8	35	M16	17,0	24	3,2	SD.. 09T3..	417,20	032

MaxiMill – 490-09 Stebelni rezkar

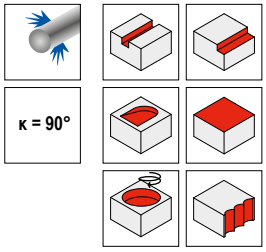

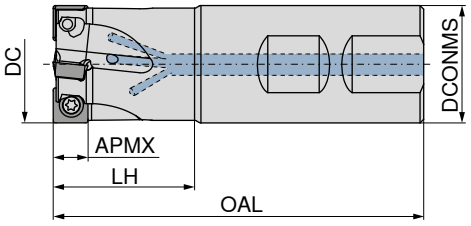



Oznaka	DC mm	ZNF	APMX mm	DCONMS mm	OAL mm	LH mm	Pritezni moment Nm	Obračalna ploščica	50 727 ... EUR 2B/40		50 727 ... EUR 2B/40	
C490.25.R.03-09-B-32	25	3	8	25	88	32	3,2	SD.. 09T3..			384,70	025
C490.25.R.02-09-A-20	25	2	8	20	165	40	3,2	SD.. 09T3..	354,70	225		
C490.25.R.02-09-A-40-165	25	2	8	25	165	40	3,2	SD.. 09T3..	368,00	125		
C490.32.R.04-09-B-25	32	4	8	25	100	40	3,2	SD.. 09T3..			402,00	132
C490.32.R.04-09-B-40	32	4	8	32	100	40	3,2	SD.. 09T3..			417,20	032

MaxiMill – 490-09 Nasadni rezkar

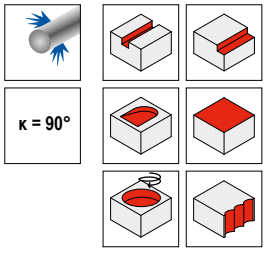

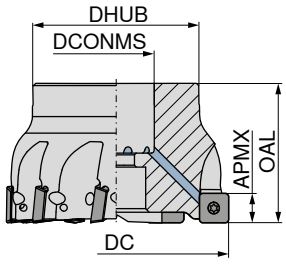



Oznaka	DC mm	ZNF	APMX mm	DHUB mm	DCONMS H6 mm	OAL mm	Pritezni moment Nm	Obračalna ploščica	50 728 ... EUR 2B/40	
A490.40.R.05-09	40	5	8	38	16	40	3,2	SD.. 09T3..	466,50	040
A490.42.R.06-09	42	6	8	38	16	40	3,2	SD.. 09T3..	498,90	042
A490.50.R.06-09	50	6	8	43	22	40	3,2	SD.. 09T3..	515,40	050
A490.52.R.07-09	52	7	8	43	22	40	3,2	SD.. 09T3..	548,00	052
A490.63.R.07-09	63	7	8	48	22	40	3,2	SD.. 09T3..	564,50	063
A490.66.R.08-09	66	8	8	48	22	40	3,2	SD.. 09T3..	597,10	066
A490.80.R.09-09	80	9	8	58	27	50	3,2	SD.. 09T3..	793,50	080
A490.100.R.10-09	100	10	8	78	32	50	3,2	SD.. 09T3..	867,10	100

MaxiMill – Nasadni čelno-valjčni rezkar 490-09K

▲ ZEFP= število obračalnih ploščic
▲ 'ZNP = vrstice zob

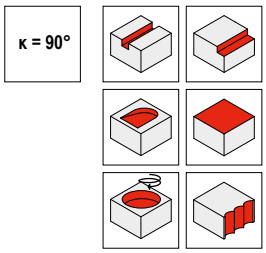

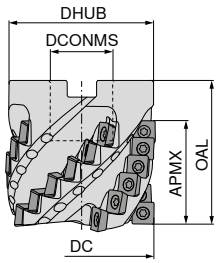



50 761 ...

Oznaka	DC mm	ZNF	APMX mm	ZEFP	ZNP	OAL mm	DCONMS $_{H6}$ mm	DHUB mm	Pritezni moment Nm	Obračalna ploščica	EUR 2B/40	
A490.40.R.03K6-09	40	3	41	18	6	55	16	38	3,2	SD.. 09T3..	1.293,00	**040**
A490.50.R.04K6-09	50	4	41	24	6	55	22	48	3,2	SD.. 09T3..	1.564,00	**050**
A490.63.R.05K6-09	63	5	41	30	6	60	27	61	3,2	SD.. 09T3..	1.768,00	**063**

	TORX®-zamenljivo steblo	 T-vpenjalni ključ	 D-ključ	 Vijak za vpenjalno glavo	 Pasta Molykote	 Vpenjalni vijak	 Momentni izvijač
	80 950 ...	**80 397 ...**	**80 950 ...**	**70 950 ...**	**70 950 ...**	**70 950 ...**	**80 950 ...**
Nadomestni deli	EUR	EUR	EUR	EUR	EUR	EUR	EUR
DC	Y7	Y7	Y7	2A/28	2A/28	2A/28	Y7
25 - 32	6,13 **036**		11,96 **113**		5,64 **303**	4,14 **110**	165,90 **192**
40 - 42	6,13 **036**	5,04 **040**	11,96 **113**	16,08 **151**	5,64 **303**	4,14 **110**	165,90 **192**
50 - 100	6,13 **036**		11,96 **113**		5,64 **303**	4,14 **110**	165,90 **192**

MaxiMill – 490-09 Nastavljiv kotni rezkar

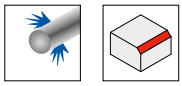

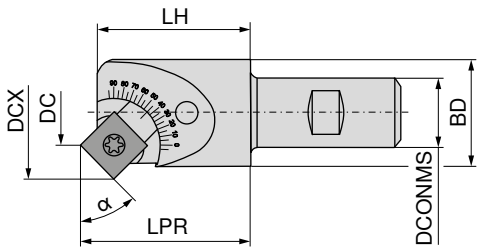



NEW



50 690 ...

Oznaka	DC mm	DCX mm	LH mm	BD mm	LPR mm	ZNF	DCONMS mm	Pritezni moment Nm	Obračalna ploščica	EUR 2B/40	
C490.20.R.01	1,6 - 11,1	20,1 - 23,6	32	18,65	32,9 - 34,6	1	16	3,2	SD.. 09T3..	185,40	**01600**

	 Cilindrični vijak	 Uravnalni klin	TORX®-zamenljivo steblo	 D-ključ	 Pasta Molykote	 Vpenjalni vijak	 Momentni izvijač
	70 950 ...	**70 950 ...**	**80 950 ...**	**80 950 ...**	**70 950 ...**	**70 950 ...**	**80 950 ...**
Nadomestni deli	EUR	EUR	EUR	EUR	EUR	EUR	EUR
za kataloško št.	2A/28	2B/40	Y7	Y7	2A/28	2A/28	Y7
50 690 01600	5,27 **87500**	22,17 **87200**	6,13 **036**	11,96 **113**	5,64 **303**	4,14 **110**	165,90 **192**

Dimenzije glede na kot najdete na → **strani 164**

SDHT / SDNT

Oznaka	IC	D1	L	BS	S
	mm	mm	mm	mm	mm
SD.T 09T3..	9,52	4,4	9,52	2,5	3,97

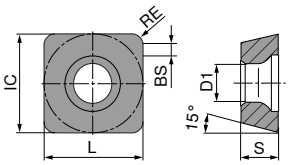

SDHT / SDNT

	TCM10	-29 CTCP230	CTPP235	-29 CTPP235	-33 CTPM240	-F50 CTPM245	-F50 CTCM245
		DRAGONSKIN	DRAGONSKIN	DRAGONSKIN	DRAGONSKIN	DRAGONSKIN	DRAGONSKIN
							
	CERMET						
	SDHT	SDNT	SDNT	SDNT	SDNT	SDNT	SDNT
	50 424 ...	51 011 ...	51 082 ...	51 011 ...	51 030 ...	51 111 ...	51 111 ...
ISO / RE mm	EUR 1B/79	EUR 1B/61	EUR 1B/61	EUR 1B/61	EUR 1B/61	EUR 1H/17	EUR 1H/17
09T308ER 0,8			15,27 108			17,08 458	17,08 90801
09T308SR 0,8	20,72 900	15,27 008		15,27 108	15,27 408		
P	●	●	●	●	○	●	●
M			○	○	●	●	●
K	○	○	○	○			
N							
S							○
H							
O							

SDNT / SDHT

NEW

	-31 CTCK215	-F10 CTPX715	-27P H216T	-27 CTC5240	-M31 CTC5240	-F10 CTCS245
	DRAGONSKIN	DRAGONSKIN		DRAGONSKIN	DRAGONSKIN	DRAGONSKIN
						
	SDNT	SDHT	SDHT	SDHT	SDNT	SDHT
	51 029 ...	51 125 ...	50 424 ...	50 496 ...	50 425 ...	51 125 ...
ISO / RE mm	EUR 1B/61	EUR 1A/90	EUR 1A/90	EUR 1H/17	EUR 1H/17	EUR 1H/17
09T308ER 0,8				28,57 508	17,08 508	28,57 55800
09T308FR 0,8		24,84 00802	20,72 550			
09T308SR 0,8	15,27 508					
P		○				
M		○				
K	●	●	○			
N		●	●			
S		○		●	●	●
H						
O		○	○			

Priročnik za rezkanje

Referenčne vrednosti rezalnih podatkov	→ 145–148	Začetni parametri	→ 164
Tehnični podatki	→ 193–198	Opis in pregled lomilcev odrezkov	→ 199–201
Opis in pregled vrst	→ 202–208		

MaxiMill – 490-12 Nasadni rezkar

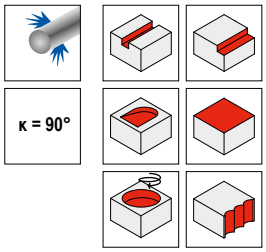

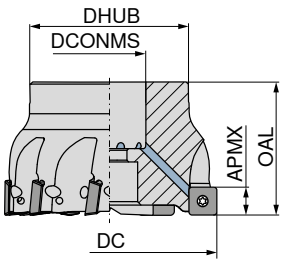



50 703 ...

Oznaka	DC mm	ZNF	APMX mm	DHUB mm	DCONMS mm	OAL mm	Pritezni moment Nm	Obračalna ploščica	EUR 2B/40	
A490.40.R.04-12	40	4	11	38	16	40	5	SD.. 1205..	444,00	**54000**
A490.50.R.05-12	50	5	11	43	22	40	5	SD.. 1205..	493,10	**550**
A490.63.R.06-12	63	6	11	48	22	40	5	SD.. 1205..	542,50	**563**
A490.80.R.07-12	80	7	11	58	27	50	5	SD.. 1205..	749,10	**580**
A490.100.R.08-12	100	8	11	75	32	50	5	SD.. 1205..	822,80	**600**
A490.125.R.10-12	125	10	11	88	40	63	5	SD.. 1205..	881,90	**625**

	TORX®-zamenljivo steblo	 T-vpenjalni ključ	 D-ključ	 Vijak za vpenjalno glavo	 Pasta Molykote	 Vpenjalni vijak	 Momentni izvijač
	80 950 ...	**80 397 ...**	**80 950 ...**	**70 950 ...**	**70 950 ...**	**70 950 ...**	**80 950 ...**
Nadomestni deli	EUR	EUR	EUR	EUR	EUR	EUR	EUR
DC	Y7	Y7	Y7	2A/28	2A/28	2A/28	Y7
40	6,13 **037**	5,04 **040**	12,83 **114**	16,08 **151**	5,64 **303**	3,19 **01200**	170,10 **193**
50	6,13 **037**	5,04 **040**	12,83 **114**	22,09 **154**	5,64 **303**	3,19 **01200**	170,10 **193**
63 - 125	6,13 **037**	5,04 **040**	12,83 **114**		5,64 **303**	3,19 **01200**	170,10 **193**

MaxiMill – 490-12 Nastavljiv kotni rezkar

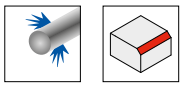

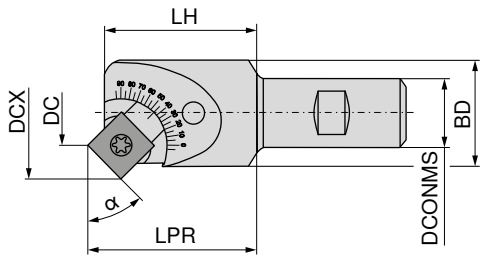



NEW



50 690 ...

Oznaka	DC mm	DCX mm	LH mm	BD mm	LPR mm	ZNF	DCONMS mm	Pritezni moment Nm	Obračalna ploščica	EUR 2B/40	
C490.26.R.01	1,1 - 14,1	26,6 - 31,5	37	25	38,2 - 40,6	1	20	5	SD.. 1205..	217,60	**02000**

	 Cilindrični vijak	 Uravnalni klin	TORX®-zamenljivo steblo	 D-ključ	 Pasta Molykote	 Vpenjalni vijak	 Momentni izvijač
	70 950 ...	**70 950 ...**	**80 950 ...**	**80 950 ...**	**70 950 ...**	**70 950 ...**	**80 950 ...**
Nadomestni deli za kataloško št.	EUR 2A/28	EUR 2B/40	EUR Y7	EUR Y7	EUR 2A/28	EUR 2A/28	EUR Y7
50 690 02000	4,15 **87400**	22,17 **87300**	6,13 **037**	12,83 **114**	5,64 **303**	3,19 **01200**	170,10 **193**

Dimenzije glede na kot najdete na → **strani 165**

SDHW / SDMT / SDHT

Oznaka	IC	D1	L	BS	S
	mm	mm	mm	mm	mm
SDH. 120508..	12,7	5,5	12,7	2,2	5,00
SDHT 120512..	12,7	5,5	12,7	1,8	5,00
SDHT 120520..	12,7	5,5	12,7	1,0	5,00
SDHT 120525..	12,7	5,5	12,7	1,5	5,00
SDMT 120508..	12,7	5,5	12,7	3,0	5,00
SDMT 1205ZZ..	12,7	5,5	12,7	0,9	5,00

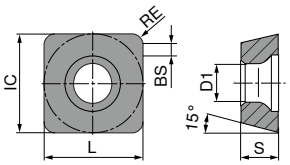

SDHW / SDMT / SDHT

	TCM10	-29 CTCP230	-29 CTPP235	-29 CTPM240	-33 CTPM240	-F50 CTPM245	-F50 CTCM245
		DRAGONSKIN	DRAGONSKIN	DRAGONSKIN	DRAGONSKIN	DRAGONSKIN	DRAGONSKIN
							
	CERMET						
	SDHW	SDMT	SDMT	SDMT	SDHT	SDMT	SDMT
	50 428 ...	51 081 ...	51 081 ...	51 081 ...	51 028 ...	51 110 ...	51 110 ...
ISO / RE mm	EUR 1B/79	EUR 1B/61	EUR 1B/61	EUR 1B/61	EUR 1B/61	EUR 1H/17	EUR 1H/17
120508ER 0,8						24,22 458	24,22 90801
120508SR 0,8	24,65 901						
120512SR 1,2					24,00 412		
120520SR 2,0					24,00 421		
1205ZZSN 0,8		20,72 020	20,72 120	20,04 420			
P	●	●	●	○	○	●	●
M			○	●	●	●	●
K	○	○	○				
N							
S							○
H							
O							

SDMT / SDHT

			NEW			
	-31 CTCK215	-F10 CTPX715	-27P H216T	-M31 CTC5240	-F50 CTCS245
	DRAGONSKIN	DRAGONSKIN		DRAGONSKIN	DRAGONSKIN
					
	SDMT	SDHT	SDHT	SDMT	SDMT
	51 059 ...	51 161 ...	50 426 ...	50 580 ...	51 110 ...
ISO / RE mm	EUR 1B/61	EUR 1A/90	EUR 1A/90	EUR 1H/17	EUR 1H/17
120508ER 0,8				24,22 508	24,22 55800
120508FR 0,8		29,76 00802	24,00 555		
120525FR 2,5			24,00 559		
1205ZZSN 0,8	20,04 521				
P		○			
M		○			
K	●	●	○		
N		●	●		
S		○		●	●
H					
O		○	○		

Priročnik za rezkanje

Referenčne vrednosti rezalnih podatkov	→ 145–148	Začetni parametri	→ 165
Tehnični podatki	→ 193–198	Opis in pregled lomilcev odrezkov	→ 199–201
Opis in pregled vrst	→ 202–208		

15

MaxiMill – HSC-11 Rezkar z navojem

▲ Radij obračalne ploščice > 3,2 mm: Prilagoditev osnovnega telesa

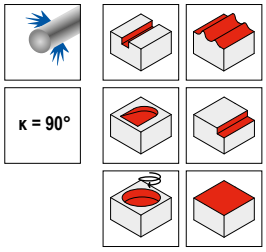

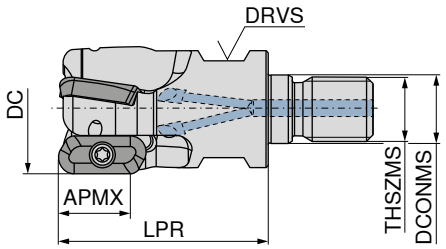



Oznaka	DC mm	ZNF	APMX mm	DCONMS mm	LPR mm	THSZMS	RPMX 1/min.	DRVS mm	Pritezni moment Nm	Obračalna ploščica	55 107 ... EUR 2B/40	
GHSC.16.R.02-11	16	2	10	8,5	27	M8	56000	10	1,8	XDHT 11T3..	338,80	**016**
GHSC.20.R.02-11	20	2	10	10,5	33	M10	50100	15	1,8	XDHT 11T3..	364,80	**020**
GHSC.25.R.03-11	25	3	10	12,5	35	M12	45000	17	1,8	XDHT 11T3..	411,00	**025**
GHSC.32.R.03-11	32	3	10	17,0	35	M16	39800	24	1,8	XDHT 11T3..	427,10	**032**
GHSC.40.R.03-11	40	3	10	17,0	35	M16	35500	24	1,8	XDHT 11T3..	448,30	**040**

MaxiMill – HSC-11 Stebelni rezkar

▲ Radij obračalne ploščice > 3,2 mm: Prilagoditev osnovnega telesa

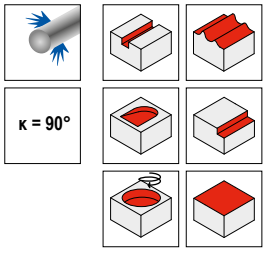

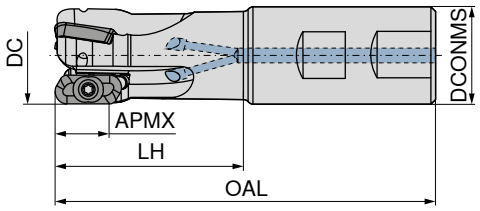



Oznaka	DC mm	ZNF	APMX mm	DCONMS h6 mm	OAL mm	LH mm	RPMX 1/min.	Pritezni moment Nm	Obračalna ploščica	50 675 ... EUR 2B/40		50 675 ... EUR 2B/40	
CHSC.16.R.02-11-B/A-25	16	2	10	16	75	25	56200	1,8	XDHT 11T3..	338,80	**016**	338,80	**416**
CHSC.16.R.02-11-A-32	16	2	10	16	165	32	18800	1,8	XDHT 11T3..	338,80	**116**		
CHSC.20.R.02-11-A-32	20	2	10	20	84	32	50100	1,8	XDHT 11T3..	364,80	**020**		
CHSC.20.R.03-11-B-32	20	3	10	20	84	32	50100	1,8	XDHT 11T3..			413,80	**420**
CHSC.20.R.02-11-A-40	20	2	10	20	165	40	26700	1,8	XDHT 11T3..	364,80	**120**		
CHSC.25.R.03-11-A-40	25	3	10	25	98	40	45000	1,8	XDHT 11T3..	411,00	**225**		
CHSC.25.R.04-11-B-40	25	4	10	25	98	40	45000	1,8	XDHT 11T3..			451,60	**425**
CHSC.25.R.02-11-A-50	25	2	10	25	165	50	31700	1,8	XDHT 11T3..	392,60	**125**		
CHSC.25.R.03-11-A-50	25	3	10	25	165	50	31700	1,8	XDHT 11T3..	411,00	**325**		

MaxiMill – HSC-11 Nasadni rezkar

▲ Radij obračalne ploščice > 3,2 mm: Prilagoditev osnovnega telesa

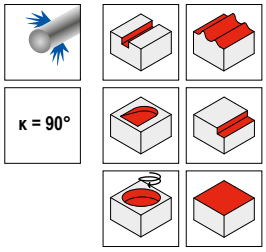

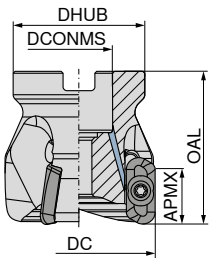



Oznaka	DC mm	ZNF	APMX mm	DCONMS $_{H6}$ mm	DHUB mm	OAL mm	RPMX 1/min.	Pritezni moment Nm	Obračalna ploščica	**50 718 ...** EUR 2B/40	
AHSC.40.R.04-11	40	4	10	16	38	50	35500	1,8	XDHT 11T3..	570,90	**040**
AHSC.50.R.04-11	50	4	10	22	43	50	31800	1,8	XDHT 11T3..	690,60	**050**
AHSC.63.R.05-11	63	5	10	22	43	50	28300	1,8	XDHT 11T3..	768,90	**063**
AHSC.80.R.05-11	80	5	10	27	58	50	25100	1,8	XDHT 11T3..	800,00	**080**
AHSC.100.R.05-11	100	5	10	32	78	50	22400	1,8	XDHT 11T3..	857,30	**100**

	TORX®-zamenljivo steblo		T-vpenjalni ključ		D-ključ		Vijak za vpenjalno glavo		Pasta Molykote		Vpenjalni vijak		Momentni izvijač	
	80 950 ...		**80 397 ...**		**80 950 ...**		**70 950 ...**		**70 950 ...**		**70 950 ...**		**80 950 ...**	
Nadomestni deli	EUR		EUR		EUR		EUR		EUR		EUR		EUR	
DC	Y7		Y7		Y7		2A/28		2A/28		2A/28		Y7	
16 - 25	6,13	**043**			13,16	**125**			5,64	**303**	5,27	**128**	165,90	**192**
32	6,13	**043**			13,16	**125**			5,64	**303**	5,27	**131**	165,90	**192**
40	6,13	**043**	5,04	**040**	13,16	**125**	16,08	**151**	5,64	**303**	5,27	**131**	165,90	**192**
50 - 63	6,13	**043**	5,46	**050**	13,16	**125**	22,09	**154**	5,64	**303**	5,27	**131**	165,90	**192**
80 - 100	6,13	**043**			13,16	**125**			5,64	**303**	5,27	**131**	165,90	**192**

XDKT / XDHT

Oznaka	IC	D1	L	BS	S
	mm	mm	mm	mm	mm
XD.T 11T302FR	6,8	2,8	10,6	2	3,80
XD.T 11T304FR	6,8	2,8	10,6	1,8	3,80
XD.T 11T308FR	6,8	2,8	10,6	1,4	3,80
XD.T 11T320FR	6,8	2,8	10,6	1,4	3,80
XD.T 11T325FR	6,8	2,8	10,6	1,4	3,80
XDHT 11T312FR	6,8	2,8	10,6	1,4	3,80
XDHT 11T316FR	6,8	2,8	10,6	1,4	3,80
XDHT 11T332FR	6,8	2,8	10,6	0,8	3,80
XDHT 11T340FR	6,8	2,8	10,6	-	3,80
XDHT 11T350FR	6,8	2,8	10,6	-	3,80

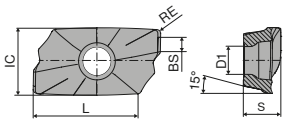

XDKT

XDKT / XDHT

	-F20 CTWN215	-27P H216T
		
	F	F
	XDKT	XDHT
	50 478 ...	50 477 ...

ISO	RE	EUR		EUR	
	mm	1A/90		1A/90	
11T302FR	0,2	18,48	502	24,35	502
11T304FR	0,4	18,48	504	24,35	504
11T308FR	0,8	18,48	508	24,35	508
11T312FR	1,2			24,35	512
11T316FR	1,6			24,35	516
11T320FR	2,0	18,48	520 1)	24,35	520 1)
11T325FR	2,5	18,48	525 1)	24,35	525 1)
11T332FR	3,2			24,35	532 1)
11T340FR	4,0			24,35	540 1)
11T350FR	5,0			24,35	550 1)
P					
M					
K			○		○
N			●		●
S					
H					
O			○		○

1) Kotni radius rezkalne ploščice > 1,6 mm: baza spremenjena

Priročnik za rezkanje

Varnostna navodila	→ 166	Referenčne vrednosti rezalnih podatkov	→ 167
Strategija obdelave	→ 168+169	Tehnični podatki	→ 193–198
Opis in pregled lomilcev odrezkov	→ 199–201	Opis in pregled vrst	→ 202–208

MaxiMill – HSC-19 Rezkar z navojem

▲ Radij obračalne ploščice > 4,0 mm: Prilagoditev osnovnega telesa

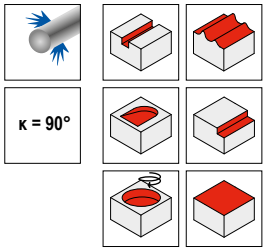

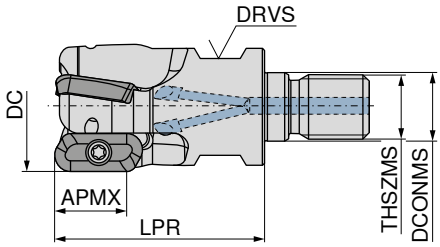



Oznaka	DC mm	ZNF	APMX mm	DCONMS mm	LPR mm	THSZMS	DRVS mm	RPMX 1/min.	Pritezni moment Nm	Obračalna ploščica	55 108 ... EUR 2B/40	
GHSC.25.R.02-19	25	2	18	12,5	45	M12	17	34400	5	XDHT 1904..	399,20	**025**
GHSC.32.R.03-19	32	3	18	17,0	52	M16	24	29100	5	XDHT 1904..	517,10	**032**
GHSC.40.R.03-19	40	3	18	17,0	52	M16	24	24900	5	XDHT 1904..	549,70	**040**

MaxiMill – HSC-19 Stebelni rezkar

▲ Radij obračalne ploščice > 4,0 mm: Prilagoditev osnovnega telesa

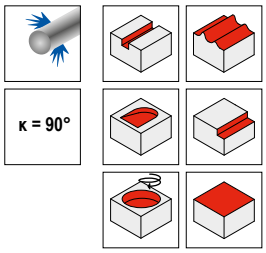

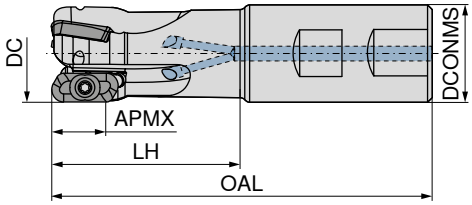



Oznaka	DC mm	ZNF	APMX mm	DCONMS $_{h5}$ mm	OAL mm	LH mm	RPMX 1/min.	Pritezni moment Nm	Obračalna ploščica	50 679 ... EUR 2B/40		50 679 ... EUR 2B/40	
CHSC.25.R.02-19-A-50	25	2	18	25	121	50	32400	5	XDHT 1904..	399,20	**225**		
CHSC.25.R.02-19	25	2	18	25	121	65	32400	5	XDHT 1904..			411,00	**025**
CHSC.25.R.02-19-A-63	25	2	18	25	165	63	24700	5	XDHT 1904..	399,20	**325**		
CHSC.32.R.02-19-A-63	32	2	18	32	125	63	28900	5	XDHT 1904..	418,80	**232**		
CHSC.32.R.03-19-A-63	32	3	18	32	125	63	28900	5	XDHT 1904..	517,10	**432**		
CHSC.32.R.03-19	32	3	18	32	125	65	28900	5	XDHT 1904..			526,80	**033**
CHSC.32.R.02-19	32	2	18	32	125	65	28900	5	XDHT 1904..			428,60	**032**
CHSC.32.R.02-19-A-80	32	2	18	32	165	80	24400	5	XDHT 1904..	418,80	**332**		
CHSC.32.R.03-19-A-80	32	3	18	32	165	80	24400	5	XDHT 1904..	517,10	**532**		

MaxiMill – HSC-19 Nasadni rezkar

▲ Radij obračalne ploščice > 4,0 mm: Prilagoditev osnovnega telesa

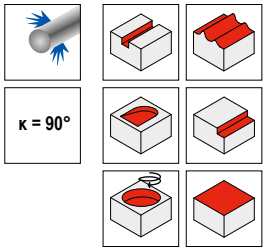

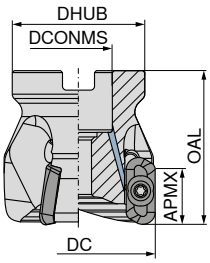



Oznaka	DC mm	ZNF	APMX mm	DCONMS $_{H6}$ mm	DHUB mm	OAL mm	RPMX 1/min.	Pritezni moment Nm	Obračalna ploščica	50 716 ... EUR 2B/40	
AHSC.40.R.03-19	40	3	18	16	38	50	24900	5	XDHT 1904..	535,00	**040**
AHSC.50.R.04-19	50	4	18	22	43	50	21600	5	XDHT 1904..	672,40	**050**
AHSC.63.R.04-19	63	4	18	22	48	50	18800	5	XDHT 1904..	752,70	**163**
AHSC.63.R.05-19	63	5	18	22	48	50	18800	5	XDHT 1904..	768,90	**063**
AHSC.80.R.04-19	80	4	18	27	58	50	16400	5	XDHT 1904..	782,00	**180**
AHSC.80.R.05-19	80	5	18	27	58	50	16400	5	XDHT 1904..	800,00	**080**
AHSC.100.R.04-19	100	4	18	32	78	50	14500	5	XDHT 1904..	839,40	**200**
AHSC.100.R.05-19	100	5	18	32	78	50	14500	5	XDHT 1904..	857,30	**100**
AHSC.125.R.05-19	125	5	18	40	88	63	12800	5	XDHT 1904..	991,30	**125**
AHSC.125.R.06-19	125	6	18	40	88	63	12800	5	XDHT 1904..	1.008,00	**225**

	TORX®-zamenljivo steblo		 T-vpenjalni ključ		 D-ključ		 Vijak za vpenjalno glavo		 Pasta Molykote		 Vpenjalni vijak		 Momentni izvijač	
	80 950 ...		80 397 ...		80 950 ...		70 950 ...		70 950 ...		70 950 ...		80 950 ...	
Nadomestni deli	EUR		EUR		EUR		EUR		EUR		EUR		EUR	
DC	Y7		Y7		Y7		2A/28		2A/28		2A/28		Y7	
25	6,13	**036**			11,96	**113**			5,64	**303**	3,69	**172**	170,10	**193**
32	6,13	**036**			11,96	**113**			5,64	**303**	4,38	**173**	170,10	**193**
40	6,13	**036**	5,04	**040**	11,96	**113**	16,08	**151**	5,64	**303**	4,38	**173**	170,10	**193**
50 - 63	6,13	**036**	5,46	**050**	11,96	**113**	22,09	**154**	5,64	**303**	4,46	**174**	170,10	**193**
80 - 125	6,13	**036**			11,96	**113**			5,64	**303**	4,46	**174**	170,10	**193**

XDHT

Oznaka	IC	D1	L	BS	S
	mm	mm	mm	mm	mm
XDHT 190402..	9,52	4,65	19	2	4,76
XDHT 190404..	9,52	4,65	19	2	4,76
XDHT 190408..	9,52	4,65	19	2	4,76
XDHT 190412..	9,52	4,65	19	2	4,76
XDHT 190416..	9,52	4,65	19	2	4,76
XDHT 190420..	9,52	4,65	19	2	4,76
XDHT 190425..	9,52	4,65	19	1,4	4,76
XDHT 190432..	9,52	4,65	19	1	4,76
XDHT 190440..	9,52	4,65	19	1	4,76
XDHT 190450..	9,52	4,65	19	-	4,76

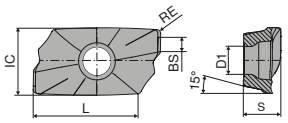

XDKT

XDHT

NEW

	-F10 CTPX715	-27P H216T
	DRAGONSKIN	
		
	F	F
	XDHT	XDHT
	51 159 ...	50 487 ...

ISO	RE	EUR 1A/90		EUR 1A/90	
	mm				
190402FR	0,2	41,38	00202	35,97	552
190404FR	0,4	41,38	00402	35,97	554
190408FR	0,8	41,38	00802	35,97	556
190412FR	1,2	41,38	01202	35,97	557
190416FR	1,6	41,38	01602	35,97	558
190420FR	2,0	41,38	02002	35,97	560
190425FR	2,5	41,38	02502	35,97	562
190432FR	3,2	41,38	03202	35,97	564
190440FR	4,0	41,38	04002	35,97	566
190450FR	5,0	41,38	05002[1)]	35,97	568 [1)]

P	○	
M	○	
K	●	○
N	●	●
S	○	
H		
O	○	○

1) Kotni radius rezkalne ploščice > 4,0 mm: baza spremenjena

Priročnik za rezkanje

Referenčne vrednosti rezalnih podatkov	→ 145–148	Varnostna navodila	→ 166
Strategija obdelave	→ 170–172	Tehnični podatki	→ 193–198
Opis in pregled lomilcev odrezkov	→ 199–201	Opis in pregled vrst	→ 202–208

15

MaxiMill – HPC 12 Nasadni rezkar

▲ 50 723 ... normalna razdelitev zob
▲ 50 724 ... ozka razdelitev zob

Obseg dobave:

Orodje, nastavljivi klini in ključ za nastavljanje, vključno z lesenim zabojem

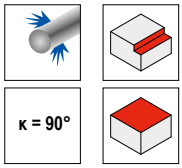

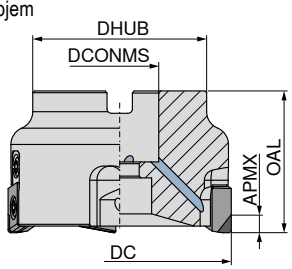



										50 723 ...		50 724 ...	
Oznaka	DC mm	ZNF	APMX mm	OAL mm	DHUB mm	DCONMS $_{H6}$ mm	RPMX 1/min.	Pritezni moment Nm	Obračalna ploščica	EUR 2B/40		EUR 2B/40	
AHPC.40.R.04-12	40	4	11	40	34	16	32000	5	ZNHW 1205..	825,80	**040**		
AHPC.50.R.04-12	50	4	11	40	49	22	32000	5	ZNHW 1205..	844,70	**050**		
AHPC.50.R.05-12	50	5	11	40	49	22	32000	5	ZNHW 1205..			945,80	**050**
AHPC.63.R.04-12	63	4	11	40	49	22	29000	5	ZNHW 1205..	870,10	**063**		
AHPC.63.R.07-12	63	7	11	40	49	22	29000	5	ZNHW 1205..			1.173,00	**063**
AHPC.80.R.05-12	80	5	11	50	60	27	26000	5	ZNHW 1205..	1.229,00	**080**		
AHPC.80.R.09-12	80	9	11	50	60	27	26000	5	ZNHW 1205..			1.632,00	**080**
AHPC.100.R.06-12	100	6	11	50	70	32	24000	5	ZNHW 1205..	1.388,00	**100**		
AHPC.100.R.12-12	100	12	11	50	70	32	24000	5	ZNHW 1205..			1.990,00	**100**
AHPC.125.R.08-12	125	8	11	63	72	40	22000	5	ZNHW 1205..	1.645,00	**125**		
AHPC.125.R.14-12	125	14	11	63	72	40	22000	5	ZNHW 1205..			2.249,00	**12514**
AHPC.160.R.10-12	160	10	11	63	118	40	18000	5	ZNHW 1205..	2.049,00	**16010**[1)]		
AHPC.160.R.16-12	160	16	11	63	118	40	18000	5	ZNHW 1205..			5.900,00	**16016**[1)]
AHPC.200.R.12-12	200	12	11	63	153	60	16000	5	ZNHW 1205..	6.111,00	**20000**[1)]		
AHPC.250.R.14-12	250	14	11	63	200	60	14000	5	ZNHW 1205..	6.902,00	**25014**[1)]		
AHPC.315.R.18-12	315	18	11	80	265	60	12000	5	ZNHW 1205..	8.693,00	**31518**[1)]		

1) Brez notranjega dovoda hladilnega sredstva

	TORX®-zamenljivo steblo		 Pasta Molykote		 Vpenjalni vijak		 Klin		 Momentni izvijač	
	80 950 ...		**70 950 ...**		**70 950 ...**		**70 950 ...**		**80 950 ...**	
Nadomestni deli	EUR		EUR		EUR		EUR		EUR	
DC	Y7		2A/28		2A/28		2A/28		Y7	
40 - 315	6,13	**036**	5,64	**303**	4,46	**174**	47,44	**199**	170,10	**193**

ZNHW

Oznaka	LE	D1	IC	S
	mm	mm	mm	mm
ZNHW 120504ER-1503	3	4,85	10	5,40
ZNHW 120504FR-0007	7	4,85	10	5,40
ZNHW 120508ER-1503	3	4,85	10	5,40
ZNHW 120508SR-0003	3	4,85	10	5,40
ZNHW 1205EOER-1002	2	4,85	10	5,40
ZNHW 1205POER-1511	11	4,85	10	5,40
ZNHW 1205POFR-1003	3	4,85	10	5,40
ZNHW 1205POSR-1503	3	4,85	10	5,40
ZNHW 1205POSR-1506	6	4,85	10	5,40
ZNHW 1205POSR-3003	3	4,85	10	5,40
ZNHW 1205ZZSR-5003	3	4,85	10	5,40

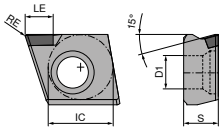

ZNHW

		CTL3215	CTD4205	-R CTD4205	CTD4205	-Q CTD4205
						
		CBN ZNHW	**DIAMOND** ZNHW	**DIAMOND** ZNHW	**DIAMOND** ZNHW	**DIAMOND** ZNHW
		50 515 ...	**50 467 ...**	**50 517 ...**	**50 468 ...**	**50 466 ...**
ISO	RE mm	EUR 1G/21	EUR 1G/22	EUR 1G/22	EUR 1G/22	EUR 1G/22
120504ER-1503	0,4				145,30 **906**	
120504FR-0007	0,4				177,00 **904**	
120508ER-1503	0,8				145,30 **910**	
120508SR-0003	0,8				144,60 **908**	
1205EOER-1002		167,60 **952**				
1205POER-1511			209,50 **902**			
1205POFR-1003			145,30 **90600**			
1205POSR-1503			131,50 **900**			
1205POSR-1506			170,50 **90800**	170,50 **90800**		
1205POSR-3003			144,60 **904**			
1205ZZSR-5003						185,00 **900** [1]
P						
M						
K		●				
N			●	●	●	●
S						
H		○				
O			○	○	○	○

1) Q = ploščica s širokim ravnalnim robom

Priročnik za rezkanje

Referenčne vrednosti rezalnih podatkov	→ 145–148	Strategija obdelave	→ 173
Tehnični podatki	→ 193–198	Opis in pregled lomilcev odrezkov	→ 199–201
Opis in pregled vrst	→ 202–208		

15

MaxiMill – 242 Rezkar za posnemanje robov

▲ Pozor: Uporabljajte le obračalne rezalne ploščice z radijem rezalnega roba, manjšim od 1,6 mm
▲ ZEFP = število obračalnih ploščic
▲ ZNP = vrstice zob

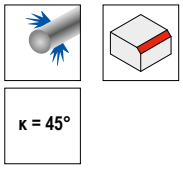

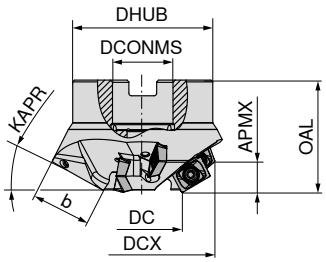



NEW

50 768 ...

KAPR	DC mm	DCX mm	ZNF	APMX mm	ZEFP	b ±0,3 mm	OAL mm	DCONMS mm	DHUB mm	ZNP	Pritezni moment Nm	Obračalna ploščica	EUR 2B/40	
15°	35	89,60	3	7,0	6	27,6	50	27	62,5	2	3,2	LD.. 15...	476,10	**11503**
30°	35	83,60	3	13,6	6	27,6	50	27	62,5	2	3,2	LD.. 15...	476,10	**13003**
45°	35	74,60	3	19,3	6	27,6	50	27	62,5	2	3,2	LD.. 15...	476,10	**14503**
60°	35	62,70	3	23,6	6	27,6	50	22	49,0	2	3,2	LD.. 15...	476,10	**16003**
75°	35	49,48	3	26,7	6	27,6	60	22	49,0	2	3,2	LD.. 15...	476,10	**17503**[1)]

1) Izvedba z vijakom za vpenjalno glavo

	TORX®-zamenljivo steblo		 T-vpenjalni ključ		 D-ključ		 Vijak za vpenjalno glavo		 Pasta Molykote		 Vpenjalni vijak		 Momentni izvijač		 Pritezni vijak	
	80 950 ...		**80 397 ...**		**80 950 ...**		**70 950 ...**		**70 950 ...**		**70 950 ...**		**80 950 ...**		**83 950 ...**	
Nadomestni deli	EUR		EUR		EUR		EUR		EUR		EUR		EUR		EUR	
KAPR	Y7		Y7		Y7		2A/28		2A/28		2A/28		Y7		Y8/3B	
15 - 60	6,13	**036**			11,96	**113**			5,64	**303**	4,06	**304**	165,90	**192**	4,73	**125**
75	6,13	**036**	5,46	**050**	11,96	**113**	22,09	**154**	5,64	**303**	4,06	**304**	165,90	**192**		

LDFT / LDFW / LDMT

Oznaka	IC	D1	L	BS	S
	mm	mm	mm	mm	mm
LD.. 1504PD..	9,52	4,4	15	1,2	4,76
LDFT 150408..	9,52	4,4	15	1,2	4,76
LDFT 1504PD..	9,52	4,4	15	0,8	4,76

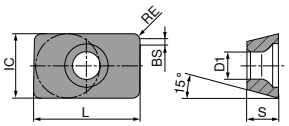

L...

LDMT / LDFT / LDFW

ISO	RE	-29 CTCP230 DRAGONSKIN		-29 CTPP235 DRAGONSKIN		-33 CTPM240 DRAGONSKIN		CTCK215 DRAGONSKIN		NEW -F10 CTPX715 DRAGONSKIN		-27P H216T	
													
		LDMT		LDMT		LDFT		LDFW		LDFT		LDFT	
		51 080 ...		51 080 ...		51 042 ...		51 043 ...		51 157 ...		50 409 ...	
	mm	EUR 1B/61		EUR 1B/61		EUR 1B/61		EUR 1B/61		EUR 1A/90		EUR 1A/90	
150408FR	0,8									29,44	00802	26,09	550
1504PDSR	0,8	12,84	020	12,84	120			20,99	520				
1504PDSR	1,2					24,00	420						
P		●		●		○				○			
M				○		●				○			
K		○		○				●		●		○	
N										●		●	
S										○			
H													
O										○		○	

Priročnik za rezkanje

Referenčne vrednosti rezalnih podatkov	→ 145–148	Tehnični podatki	→ 193–198
Opis in pregled lomilcev odrezkov	→ 199–201	Opis in pregled vrst	→ 202–208

15

MaxiMill – Rezkar z navojem za velika podajanja HFC

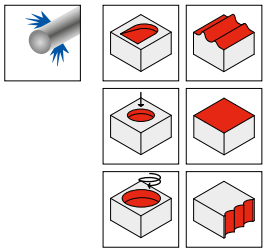

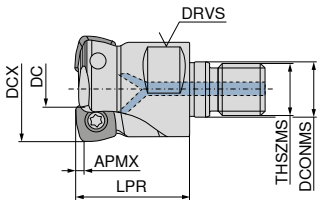



Oznaka	DC mm	DCX mm	ZNF	APMX mm	LPR mm	DCONMS mm	THSZMS	DRVS mm	RPMX 1/min.	Pritezni moment Nm	Obračalna ploščica	50 682 ... EUR 2B/40	
GHFC.16.R.02-06	7	16	2	0,8	27	8,5	M8	10	20800	1,2	XPLX 0603..	291,50	**616**
GHFC.20.R.03-06	11	20	3	0,8	33	10,5	M10	15	19800	1,2	XPLX 0603..	331,00	**620**
GHFC.25.R.04-06	16	25	4	0,8	35	12,5	M12	17	18700	1,2	XPLX 0603..	370,50	**625**
GHFC.32.R.05-06	23	32	5	0,8	35	17,0	M16	24	22000	1,2	XPLX 0603..	409,90	**632**
GHFC.42.R.07-06	33	42	7	0,8	35	17,0	M16	24	15000	1,2	XPLX 0603..	451,00	**04207**
GHFC.25.R.02-09	12	25	2	1,0	35	12,5	M12	17	30000	3,2	XDLX 09T3..	349,10	**025**
GHFC.25.R.03-09	12	25	3	1,0	35	12,5	M12	17	30000	3,2	XDLX 09T3..	374,70	**125**
GHFC.32.R.03-09	19	32	3	1,0	35	17,0	M16	24	27000	3,2	XDLX 09T3..	391,50	**032**
GHFC.42.R.05-09	19	42	5	1,0	35	17,0	M16	24	26100	3,2	XDLX 09T3..	438,50	**04205**
GHFC.32.R.02-12	15	32	2	2,0	35	17,0	M16	24	21600	5	XOLX 1204..	366,20	**132**
GHFC.35.R.03-12	18	35	3	2,0	35	17,0	M16	24	21360	5	XOLX 1204..	391,50	**035**
GHFC.42.R.04-12	25	42	4	2,0	35	17,0	M16	24	20800	5	XOLX 1204..	422,80	**04204**

MaxiMill – Stebelni rezkar za velika podajanja HFC

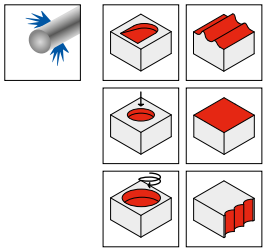

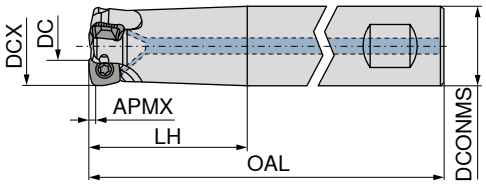





Oznaka	DC mm	DCX mm	ZNF	APMX mm	OAL mm	LH mm	DCONMS $_{h6}$ mm	RPMX 1/min.	Pritezni moment Nm	Obračalna ploščica	50 681 ... EUR 2B/40		50 681 ... EUR 2B/40	
CHFC.16.R.02-06-B-40	7,0	16	2	0,8	89	40	16	17300	1,2	XPLX 0603..			291,50	**616**
CHFC.16.R.02-06-A-40-200	7,0	16	2	0,8	200	40	16	4600	1,2	XPLX 0603..	291,50	**716**		
CHFC.20.R.03-06-B-50	11,0	20	3	0,8	101	50	20	14500	1,2	XPLX 0603..			331,00	**620**
CHFC.20.R.03-06-A-50-225	11,0	20	3	0,8	225	50	20	4200	1,2	XPLX 0603..	331,00	**720**		
CHFC.25.R.04-06-B-50	16,0	25	4	0,8	107	50	25	15600	1,2	XPLX 0603..			370,50	**625**
CHFC.25.R.04-06-A-50-225	16,0	25	4	0,8	225	50	25	4600	1,2	XPLX 0603..	370,50	**725**		
CHFC.32.R.05-06-B-25-60	23,0	32	5	0,8	117	60	25	11000	1,2	XPLX 0603..			409,90	**632**
CHFC.32.R.05-06-A-25-60-225	23,0	32	5	0,8	225	60	25	3900	1,2	XPLX 0603..	409,90	**732**		
CHFC.25.R.02-09-A-50-225	12,3	25	2	1,0	225	50	25	9000	3,2	XDLX 09T3..	349,10	**025**		
CHFC.25.R.03-09-A-50-225	12,3	25	3	1,0	225	50	25	9000	3,2	XDLX 09T3..	374,70	**125**		
CHFC.32.R.03-09-A-63-250	19,3	32	3	1,0	250	63	32	8100	3,2	XDLX 09T3..	391,50	**032**		
CHFC.32.R.02-12-A-63-250	14,8	32	2	2,0	250	63	32	6480	5	XOLX 1204..	366,20	**132**		
CHFC.35.R.03-12-A-63-250	17,8	35	3	2,0	250	63	32	6480	5	XOLX 1204..	391,50	**035**		

MaxiMill – Nasadni rezkar za velika podajanja HFC

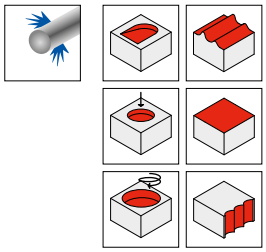

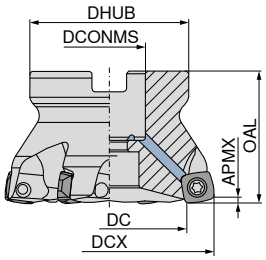



Oznaka	DC mm	DCX mm	ZNF	APMX mm	OAL mm	DCONMS $_{H6}$ mm	DHUB mm	RPMX 1/min.	Pritezni moment Nm	Obračalna ploščica	50 683 ... EUR 2B/40	
AHFC.32.R.03-09	19,3	32	3	1,0	40	16	38	27700	3,2	XDLX 09T3..	391,50	**032**
AHFC.35.R.04-09	19,3	35	4	1,0	40	16	38	26700	3,2	XDLX 09T3..	417,00	**035**
AHFC.40.R.04-09	27,3	40	4	1,0	40	16	38	26400	3,2	XDLX 09T3..	434,10	**140**
AHFC.42.R.05-09	29,3	42	5	1,0	40	16	38	26100	3,2	XDLX 09T3..	459,50	**142**
AHFC.50.R.05-09	37,3	50	5	1,0	40	22	43	23500	3,2	XDLX 09T3..	510,70	**150**
AHFC.52.R.06-09	39,3	52	6	1,0	40	22	43	23000	3,2	XDLX 09T3..	536,20	**152**
AHFC.63.R.06-09	50,3	63	6	1,0	40	22	48	20500	3,2	XDLX 09T3..	587,20	**163**
AHFC.66.R.07-09	53,3	66	7	1,0	40	22	48	20000	3,2	XDLX 09T3..	612,70	**16600**
AHFC.40.R.03-12	22,8	40	3	2,0	40	16	38	21120	5	XOLX 1204..	408,60	**040**
AHFC.42.R.04-12	24,8	42	4	2,0	40	16	38	20880	5	XOLX 1204..	434,10	**042**
AHFC.50.R.04-12	32,8	50	4	2,0	40	22	43	18800	5	XOLX 1204..	485,00	**050**
AHFC.52.R.05-12	34,8	52	5	2,0	40	22	43	18400	5	XOLX 1204..	510,70	**052**
AHFC.63.R.05-12	45,8	63	5	2,0	40	22	48	16400	5	XOLX 1204..	561,50	**063**
AHFC.66.R.06-12	48,8	66	6	2,0	40	22	48	16000	5	XOLX 1204..	587,20	**066**
AHFC.80.R.07-12	62,8	80	7	2,0	50	27	58	14000	5	XOLX 1204..	663,90	**080**
AHFC.100.R.08-12	82,8	100	8	2,0	50	32	78	12000	5	XOLX 1204..	740,70	**100**
AHFC.63.R.05-19	36,7	63	5	3,3	40	22	48	5500	5	XOLX 1906..	588,00	**263**
AHFC.80.R.06-19	53,7	80	6	3,3	50	27	58	4700	5	XOLX 1906..	714,50	**280**
AHFC.100.R.08-19	73,7	100	8	3,3	52	32	78	4100	5	XOLX 1906..	850,40	**300**
AHFC.125.R.10-19	98,7	125	10	3,3	63	40	88	3600	5	XOLX 1906..	1.068,00	**325**
AHFC.160.R.11-19	133,7	160	11	3,3	63	40	98	3100	5	XOLX 1906..	1.292,00	**360** [1]

1) S 4 navojnimi izvrtinami M12 na čelni strani, premer delilnega kroga = 66,7 mm / Brez notranjega dovoda hladilnega sredstva

	TORX®-zamenljivo steblo		 T-vpenjalni ključ		 D-ključ		 Vijak za vpenjalno glavo		 Pasta Molykote		 Vpenjalni vijak		 Momentni izvijač	
	80 950 ...		80 397 ...		80 950 ...		70 950 ...		70 950 ...		70 950 ...		80 950 ...	
Nadomestni deli **Obračalna ploščica**	EUR Y7		EUR Y7		EUR Y7		EUR 2A/28		EUR 2A/28		EUR 2A/28		EUR Y7	
XDLX 09T3..	6,13	**036**			11,96	**113**			5,64	**303**	4,14	**110**	165,90	**192**
XDLX 09T3.. (Ø32 – Ø42)	6,13	**036**	5,04	**040**	11,96	**113**	16,08	**151**	5,64	**303**	4,06	**304**	165,90	**192**
XOLX 1204..	6,13	**037**			12,83	**114**			5,64	**303**	3,19	**01200**	170,10	**193**
XOLX 1204.. (Ø40 – Ø42)	6,13	**037**	5,04	**040**	12,83	**114**	16,08	**151**	5,64	**303**	3,19	**01200**	170,10	**193**
XOLX 1906..	6,13	**037**			12,83	**114**			5,64	**303**	5,27	**302**	170,10	**193**
XPLX 0603..	6,13	**033**			10,05	**110**			5,64	**303**	3,32	**116**	165,90	**192**

15

XPLX / XDLX / XOLX / XOHX

Oznaka	IC	D1	L	BS	S	AN
	mm	mm	mm	mm	mm	°
XPLX 0603..	6,35	2,8	6	1	2,75	11
XDLX 09T3..	9,52	4,4	9	1,9	3,97	15
XO.X 1204..	12,70	5,5	12	1,3	4,76	10
XOLX 1906..	19,14	6,0	19	-	6,35	10

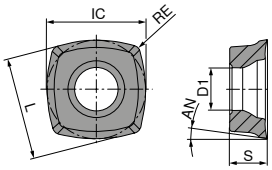

XPLX

		-M50 CTCP220	-M50 CTPP225	-M50 CTPP235	-M50 CTPM225	-M50 CTPM240	-F40 CTPM245	-F40 CTCM245
		DRAGONSKIN	DRAGONSKIN	DRAGONSKIN	DRAGONSKIN	DRAGONSKIN	DRAGONSKIN	DRAGONSKIN
								
		XPLX	XPLX	XPLX	XPLX	XPLX	XPLX	XPLX
		51 019 ...	**51 019 ...**	**51 019 ...**	**51 019 ...**	**51 019 ...**	**51 116 ...**	**51 116 ...**
ISO	RE mm	EUR 1B/61	EUR 1B/61	EUR 1B/61	EUR 1B/61	EUR 1B/61	EUR 1H/17	EUR 1H/17
060305ER	0,5						19,78 **455**	19,78 **90501**
060305SR	0,5	16,22 **255**	16,22 **055**	16,22 **105**	16,22 **205**	16,22 **405**		
P		●	●	●	●	○	●	●
M				○	●	●	●	●
K				○				
N								
S								○
H								
O								

XPLX

		-M50 CTCK215	-F40 CTC5240	-F40 CTCS245
		DRAGONSKIN	DRAGONSKIN	DRAGONSKIN
				
		XPLX	XPLX	XPLX
		51 019 ...	**50 518 ...**	**51 116 ...**
ISO	RE mm	EUR 1B/61	EUR 1H/17	EUR 1H/17
060305ER	0,5		19,78 **558**	19,78 **55500**
060305SR	0,5	16,22 **505**		
P				
M				
K		●		
N				
S			●	●
H				
O				

XDLX

		-M50 CTCP220	-M50 CTPP225	-M50 CTCP230	-M50 CTPP235
		DRAGONSKIN	DRAGONSKIN	DRAGONSKIN	DRAGONSKIN
					
		XDLX	XDLX	XDLX	XDLX
		51 016 ...	51 016 ...	51 016 ...	51 016 ...
ISO	RE mm	EUR 1B/61	EUR 1B/61	EUR 1B/61	EUR 1B/61
09T308SR	0,8	16,73 258	16,73 058	16,73 008	16,73 108
P		●	●	●	●
M					○
K				○	○
N					
S					
H					
O					

XDLX

		-M50 CTPM225	-M50 CTCM235	-M50 CTPM240	-F40 CTPM245	-M50 CTPM245	-M50 CTCM245
		DRAGONSKIN	DRAGONSKIN	DRAGONSKIN	DRAGONSKIN	DRAGONSKIN	DRAGONSKIN
							
		XDLX	XDLX	XDLX	XDLX	XDLX	XDLX
		51 016 ...	51 016 ...	51 016 ...	51 115 ...	51 016 ...	51 016 ...
ISO	RE mm	EUR 1B/61	EUR 1B/61	EUR 1B/61	EUR 1H/17	EUR 1H/17	EUR 1H/17
09T308ER	0,8				20,19 458		
09T308SR	0,8	16,73 208	16,73 308	16,73 408		20,19 458	20,19 90801
P		●	●	○	●	●	●
M		●	●	●	●	●	●
K							
N							
S							○
H							
O							

15

XDLX

		-M50 CTCK215		-F40 CTC5240		-F40 CTCS245	
		DRAGONSKIN		DRAGONSKIN		DRAGONSKIN	
							
		XDLX		XDLX		XDLX	
		51 016 ...		50 503 ...		51 115 ...	
ISO	RE mm	EUR 1B/61		EUR 1H/17		EUR 1H/17	
09T308ER	0,8			20,19	558	20,19	558
09T308SR	0,8	16,73	508				
P							
M							
K		●					
N							
S				●		●	
H							
O							

XOLX

		-M50 CTCP220		-M50 CTPP225		-M50 CTCP230		-M50 CTPP235		-R50 CTPP235	
		DRAGONSKIN		DRAGONSKIN		DRAGONSKIN		DRAGONSKIN		DRAGONSKIN	
											
		XOLX		XOLX		XOLX		XOLX		XOLX	
		51 017 ...		51 017 ...		51 017 ...		51 017 ...		51 018 ...	
ISO	RE mm	EUR 1B/61		EUR 1B/61		EUR 1B/61		EUR 1B/61		EUR 1B/61	
120410SR	1,0	20,04	260	20,04	060	20,04	010	20,04	110	20,04	110
P		●		●		●		●		●	
M								○		○	
K						○		○		○	
N											
S											
H											
O											

XOLX

		-M50 CTPM225		-M50 CTCM235		-M50 CTPM240		-F40 CTPM245		-M50 CTPM245		-F40 CTCM245		-M50 CTCM245	
		DRAGONSKIN		DRAGONSKIN		DRAGONSKIN		DRAGONSKIN		DRAGONSKIN		DRAGONSKIN		DRAGONSKIN	
															
		XOLX		XOLX		XOLX		XOLX		XOLX		XOLX		XOLX	
		51 017 ...		51 017 ...		51 017 ...		51 022 ...		51 017 ...		51 022 ...		51 017 ...	
ISO	RE mm	EUR 1B/61		EUR 1B/61		EUR 1B/61		EUR 1H/17		EUR 1H/17		EUR 1H/17		EUR 1H/17	
120410ER	1,0							23,61	460			23,61	91001		
120410SR	1,0	20,04	210	20,04	310	20,04	410			23,61	460			23,61	91001
P		●		●		○		●		●		●		●	
M		●		●		●		●		●		●		●	
K															
N															
S														○	
H															
O															

XOLX / XOHX

		-M50 CTCK215		-F40 CTC5240		-F50 CTC5240		-F40 CTCS245		-F50 CTCS245	
		DRAGONSKIN		DRAGONSKIN		DRAGONSKIN		DRAGONSKIN		DRAGONSKIN	
											
		XOLX		XOLX		XOHX		XOLX		XOHX	
		51 017 ...		50 504 ...		51 124 ...		51 022 ...		51 124 ...	
ISO	RE mm	EUR 1B/61		EUR 1H/17		EUR 1H/17		EUR 1H/17		EUR 1H/17	
120410ER	1,0			23,61	558			23,61	560		
120410SR	1,0	20,04	510			30,69	16000			30,69	56000
P											
M											
K		●									
N											
S				●		●		●		●	
H											
O											

XOLX

	-M50 CTCP230	-M50 CTPP235	-M50 CTPM240	-F40 CTPM245
	DRAGONSKIN	DRAGONSKIN	DRAGONSKIN	DRAGONSKIN
				
	XOLX	XOLX	XOLX	XOLX
	51 017 ...	51 017 ...	51 017 ...	51 022 ...
ISO / RE mm	EUR 1B/61	EUR 1B/61	EUR 1B/61	EUR 1H/17
190615ER 1,5				35,82 **465**
190615SR 1,5	29,14 **015**	29,14 **115**	29,14 **415**	
P	●	●	○	●
M		○	●	●
K	○	○		
N				
S				
H				
O				

XOLX

	-F40 CTCM245	-M50 CTCK215	-M50 CTPK220	-F40 CTC5240	-F40 CTCS245
	DRAGONSKIN	DRAGONSKIN	DRAGONSKIN	DRAGONSKIN	DRAGONSKIN
					
	XOLX	XOLX	XOLX	XOLX	XOLX
	51 022 ...	51 017 ...	51 017 ...	50 504 ...	51 022 ...
ISO / RE mm	EUR 1H/17	EUR 1B/61	EUR 1B/61	EUR 1H/17	EUR 1H/17
190615ER 1,5	35,82 **91501**			35,82 **515**	35,82 **56500**
190615SR 1,5		29,14 **515**	29,14 **61500**		
P	●				
M	●				
K		●	●		
N					
S	○			●	●
H					
O					

Priročnik za rezkanje

Referenčne vrednosti rezalnih podatkov	→ 145–148	Strategija obdelave	→ 176–179
Začetni parametri	→ 176–179	Tehnični podatki	→ 193–198
Opis in pregled lomilcev odrezkov	→ 199–201	Opis in pregled vrst	→ 202–208

MaxiMill – Rezkar z navojem za velika podajanja DHFC

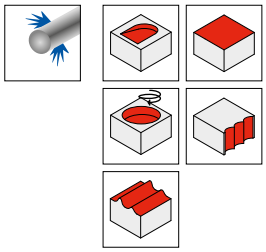

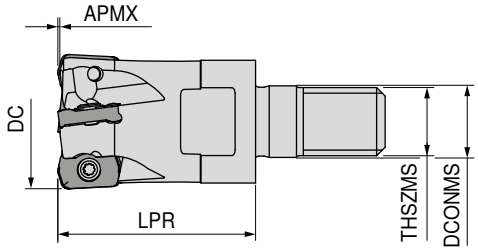



Oznaka	DC mm	ZNF	APMX mm	LPR mm	DCONMS mm	THSZMS	Pritezni moment Nm	Obračalna ploščica	56 411 ... EUR WA	
GDHFC.16.R.02-09	16	2	0,75	29	8,5	M8	0,65	LNKX 0925..	269,40	01602
GDHFC.16.R.03-09	16	3	0,75	29	8,5	M8	0,65	LNKX 0925..	293,80	01603
GDHFC.20.R.04-09	20	4	0,75	29	10,5	M10	0,65	LNKX 0925..	337,10	02004
GDHFC.25.R.05-09	25	5	0,75	33	12,5	M12	0,65	LNKX 0925..	391,20	02505
GDHFC.32.R.05-09	32	5	0,75	42	17,0	M16	0,65	LNKX 0925..	418,20	03205
GDHFC.35.R.06-09	35	6	0,75	42	17,0	M16	0,65	LNKX 0925..	442,70	03506
GDHFC.42.R.06-09	42	6	0,75	42	17,0	M16	0,65	LNKX 0925..	461,70	04206

MaxiMill – Stebelni rezkar za velika podajanja DHFC

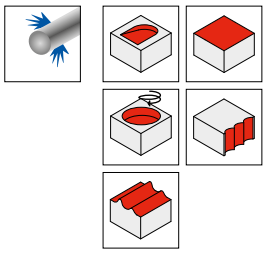

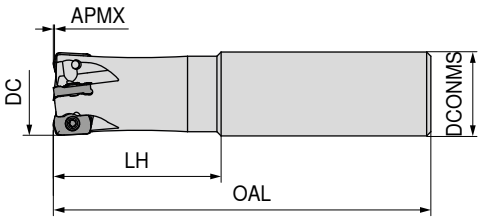



Oznaka	DC mm	ZNF	APMX mm	OAL mm	LH mm	DCONMS h6 mm	Pritezni moment Nm	Obračalna ploščica	56 417 ... EUR WA	
CDHFC.16.R.05-09-A-32	16	3	0,75	80	32	16	0,65	LNKX 0925..	293,80	01603
CDHFC.20.R.04-09-A-40	20	4	0,75	90	40	20	0,65	LNKX 0925..	337,10	02004

Nadomestni deli		TORX®-zamenljivo steblo	D-ključ	Pasta Molykote	Vpenjalni vijak	Momentni izvijač
		80 950 ...	80 950 ...	70 950 ...	56 950 ...	80 950 ...
DC		EUR Y7	EUR Y7	EUR 2A/28	EUR WA	EUR Y7
16 - 42		6,78 051	10,26 117	5,64 303	4,19 15000	153,30 191

LNKX

Oznaka	L mm	S mm
LNKX 0925..	9	2,50

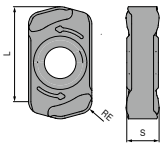

LNKX

		-R50 CTPP231	-M50 CTPP236	-R50 CTPP236	-M50 CTPM241	-R50 CTPK221
						
		LNKX	LNKX	LNKX	LNKX	LNKX
		56 353 ...	56 355 ...	56 353 ...	56 355 ...	56 353 ...
ISO	RE mm	EUR WB	EUR WB	EUR WB	EUR WB	EUR WB
0925ZSR	1	23,23 12000	23,23 02500	23,23 02000	23,23 42500	23,23 27000
P		●	●	●	○	○
M		○	○	○	●	
K		○	○	○		●
N						
S					○	
H						
O						

Priročnik za rezkanje

Referenčne vrednosti rezalnih podatkov	→ 145–148	Strategija obdelave	→ 180
Tehnični podatki	→ 193–198	Opis in pregled lomilcev odrezkov	→ 199–201
Opis in pregled vrst	→ 202–208		

MaxiMill – 251 RS Rezkar z navojem

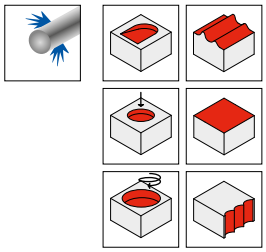

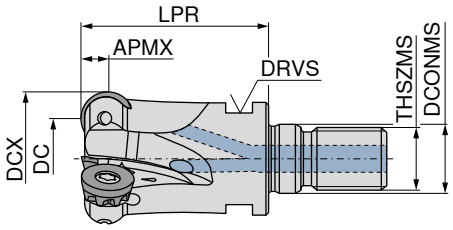



Oznaka	DC mm	DCX mm	ZNF	APMX mm	DCONMS mm	LPR mm	THSZMS	DRVS mm	RPMX 1/min.	Pritezni moment Nm	Obračalna ploščica	50 684 ... EUR 2B/40	
G251.20.R.05-05-RS	15	20	5	2,5	10,5	33	M10	15	31800	0,7	RDHX 0501..	352,70	**220**
G251.25.R.06-05-RS	20	25	6	2,5	12,5	35	M12	17	24450	0,7	RDHX 0501..	405,90	**225**
G251.32.R.07-05-RS	27	32	7	2,5	17,0	35	M16	24	19850	0,7	RDHX 0501..	487,10	**232**
G251.20.R.03-08-RS	12	20	3	4,0	10,5	33	M10	15	25000	1,2	RDHX 0802..	331,00	**120**
G251.25.R.04-08-RS	17	25	4	4,0	12,5	35	M12	17	19000	1,2	RDHX 0802..	370,50	**125**
G251.32.R.05-08-35-RS	24	32	5	4,0	17,0	35	M16	24	19000	1,2	RDHX 0802..	450,40	**132**
G251.20.R.02-10-RS	10	20	2	5,0	10,5	33	M10	15	30000	2	RP.X 10T3..	267,80	**020**
G251.25.R.03-10-RS	15	25	3	5,0	12,5	35	M12	17	30000	2	RP.X 10T3..	359,90	**025**
G251.32.R.04-10-RS	22	32	4	5,0	17,0	35	M16	24	25000	2	RP.X 10T3..	418,80	**032**
G251.25.R.02-12-35-RS	13	25	2	6,0	12,5	35	M12	17	25000	3,2	RP.X 1204..	259,70	**525**
G251.32.R.03-12-35-RS	20	32	3	6,0	17,0	35	M16	24	19850	3,2	RP.X 1204..	316,80	**532**
G251.35.R.03-12-35-RS	23	35	3	6,0	17,0	35	M16	24	15900	3,2	RP.X 1204..	316,80	**535**
G251.42.R.04-12-42-RS	30	42	4	6,0	17,0	42	M16	24	15000	3,2	RP.X 1204..	376,50	**542**

	TORX®-zamenljivo steblo		 D-ključ		 Pasta Molykote		 Vpenjalni vijak		 Momentni izvijač	
	80 950 ...		**80 950 ...**		**70 950 ...**		**70 950 ...**		**80 950 ...**	
Nadomestni deli **Obračalna ploščica**	**EUR** Y7		**EUR** Y7		**EUR** 2A/28		**EUR** 2A/28		**EUR** Y7	
RDHX 0501..	6,13	**031**	10,87	**108**	5,64	**303**	3,32	**149**	153,30	**191**
RDHX 0802..	6,13	**033**	10,05	**110**	5,64	**303**	3,32	**116**	153,30	**191**
RP.X 10T3..	6,13	**035**	11,78	**112**	5,64	**303**	3,32	**840**	165,90	**192**
RP.X 1204..	6,13	**036**	11,96	**113**	5,64	**303**	4,06	**304**	165,90	**192**

15

MaxiMill – 251 RS Stebelni rezkar

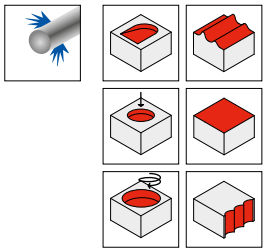

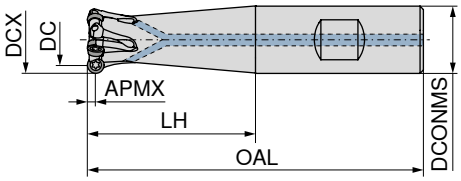



Oznaka	DC mm	DCX mm	ZNF	APMX mm	OAL mm	LH mm	DCONMS mm	RPMX 1/min.	Obračalna ploščica	50 685 ... EUR 2B/40		50 685 ... EUR 2B/40	
C251.12.R-03-05-B-16-25-RS	7	12	3	2,5	75	25	16	40000	RDHX 0501..			307,60	**012**
C251.12.R-03-05-A-32-165-RS	7	12	3	2,5	165	32	12	16000	RDHX 0501..	296,20	**112**		
C251.16.R-04-05-B-32-RS	11	16	4	2,5	81	32	16	40000	RDHX 0501..			359,90	**316**
C251.16.R-04-05-A-40-165-RS	11	16	4	2,5	165	40	16	18000	RDHX 0501..	351,70	**016**		
C251.20.R-05-05-B-40-RS	15	20	5	2,5	91	40	20	31800	RDHX 0501..			418,80	**620**
C251.20.R-05-05-A-50-165-RS	15	20	5	2,5	165	50	20	18000	RDHX 0501..	411,00	**120**		
C251.16.R-02-08-B-32-RS	8	16	2	4,0	81	32	16	40000	RDHX 0802..			253,70	**116**
C251.16.R-02-08-A-40-165-RS	8	16	2	4,0	165	40	16	18000	RDHX 0802..	243,90	**216**		
C251.20.R-03-08-B-40-RS	12	20	3	4,0	91	40	20	31800	RDHX 0802..			322,40	**220**
C251.20.R-03-08-A-60-RS	12	20	3	4,0	110	50	20	30000	RDHX 0802..	331,00	**020**		
C251.20.R-03-08-A-50-200-RS	12	20	3	4,0	200	50	20	25000	RDHX 0802..	312,50	**320**		
C251.25.R-04-08-B-50-RS	17	25	4	4,0	107	50	25	25500	RDHX 0802..			381,10	**625**
C251.25.R-04-08-A-60-RS	17	25	4	4,0	116	60	25	19000	RDHX 0802..	370,50	**125**		
C251.25.R-04-08-A-60-225-RS	17	25	4	4,0	225	60	25	18000	RDHX 0802..	371,30	**225**		
C251.20.R-02-10-A-50-RS	10	20	2	5,0	102	50	20	25000	RP.X 10T3..	270,00	**420**		
C251.20.R-02-10-A-50-200-RS	10	20	2	5,0	200	50	20	25000	RP.X 10T3..	270,00	**520**		
C251.25.R.03-10-A-60-RS	15	25	3	5,0	116	60	25	25000	RP.X 10T3..	364,90	**025**		
C251.25.R-03-10-B-60-RS	15	25	3	5,0	116	60	25	20000	RP.X 10T3..			364,90	**325**
C251.25.R-03-10-A-60-225-RS	15	25	3	5,0	225	60	25	18000	RP.X 10T3..	364,90	**425**		
C251.32.R.04-10-A-70-RS	22	32	4	5,0	130	70	32	25000	RP.X 10T3..	411,00	**032**		
C251.25.R-02-12-B-30-RS	13	25	2	6,0	86	30	25	25000	RP.X 1204..			332,80	**525**
C251.32.R-03-12-A-RS	20	32	3	6,0	100	40	32	19000	RP.X 1204..	384,80	**232**		
C251.32.R-03-12-B-40-RS	20	32	3	6,0	100	40	32	19000	RP.X 1204..			384,80	**132**

TORX®-zamenljivo steblo


D-ključ


Pasta Molykote


Vpenjalni vijak


Momentni izvijač

Nadomestni deli Obračalna ploščica	80 950 ... EUR Y7		80 950 ... EUR Y7		70 950 ... EUR 2A/28		70 950 ... EUR 2A/28		80 950 ... EUR Y7	
RDHX 0501..	6,13	**031**	10,87	**108**	5,64	**303**	3,32	**149**	153,30	**191**
RDHX 0802..	6,13	**033**	10,05	**110**	5,64	**303**	3,32	**116**	153,30	**191**
RP.X 10T3..	6,13	**035**	11,78	**112**	5,64	**303**	3,32	**840**	165,90	**192**
RP.X 10T3..			11,78	**112**	5,64	**303**	3,32	**840**		
RP.X 1204..	6,13	**036**	11,96	**113**	5,64	**303**	4,06	**304**	165,90	**192**

MaxiMill – 251 RS Nasadni rezkar

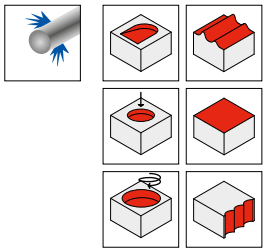

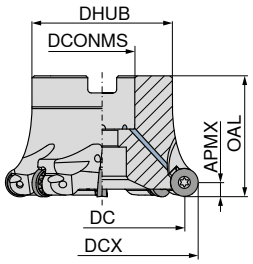



50 686 ...

Oznaka	DC mm	DCX mm	ZNF	APMX mm	OAL mm	DHUB mm	DCONMS $_{H6}$ mm	RPMX 1/min.	Pritezni moment Nm	Obračalna ploščica	EUR 2B/40	
A251.40.R.03-10-RS	30	40	3	5	40	38	16	15900	2	RP.X 10T3..	399,20	**240**
A251.40.R.05-10-RS	30	40	5	5	40	38	16	16000	2	RP.X 10T3..	449,90	**140**
A251.42.R.06-10-RS	32	42	6	5	40	38	16	16000	2	RP.X 10T3..	517,10	**142**
A251.50.R.04-10-RS	40	50	4	5	40	43	22	12700	2	RP.X 10T3..	438,40	**350**
A251.50.R.06-10-RS	40	50	6	5	40	43	22	12500	2	RP.X 10T3..	535,00	**150**
A251.52.R.06-10-RS	42	52	6	5	40	43	22	12500	2	RP.X 10T3..	535,00	**152**
A251.40.R.04-12-RS	28	40	4	6	40	38	16	15900	3,2	RP.X 1204..	413,80	**340**
A251.50.R.04-12-RS	38	50	4	6	40	43	22	12700	3,2	RP.X 1204..	427,10	**250**
A251.50.R.05-12-RS	38	50	5	6	40	43	22	12500	3,2	RP.X 1204..	502,20	**050**
A251.52.R.05-12-RS	40	52	5	6	40	43	22	12500	3,2	RP.X 1204..	526,80	**052**
A251.63.R.06-12-RS	51	63	6	6	40	48	22	10000	3,2	RP.X 1204..	620,10	**063**
A251.66.R.07-12-RS	54	66	7	6	40	48	22	9000	3,2	RP.X 1204..	653,70	**166**
A251.80.R.05-12-RS	68	80	5	6	50	58	27	7950	3,2	RP.X 1204..	565,90	**180**
A251.80.R.07-12-RS	68	80	7	6	50	58	27	8000	3,2	RP.X 1204..	699,50	**080**
A251.100.R.06-12-RS	88	100	6	6	50	78	32	6350	3,2	RP.X 1204..	631,60	**100**
A251.100.R.10-12-RS	88	100	10	6	50	78	32	6350	3,2	RP.X 1204..	922,80	**200**
A251.50.R.04-16-RS	34	50	4	8	40	48	22	12700	5	RP.X 1605..	502,20	**450**
A251.52.R.04-16-RS	36	52	4	8	40	48	22	10100	5	RP.X 1605..	502,20	**452**
A251.63.R.05-16-RS	47	63	5	8	40	48	22	10100	5	RP.X 1605..	633,10	**163**
A251.66.R.05-16-RS	50	66	5	8	40	48	22	7950	5	RP.X 1605..	637,80	**466**
A251.80.R.06-16-RS	64	80	6	8	50	58	27	7950	5	RP.X 1605..	768,90	**280**
A251.100.R.07-16-RS	84	100	7	8	50	78	32	6350	5	RP.X 1605..	898,30	**300**
A251.125.R.08-16-RS	109	125	8	8	63	88	40	5050	5	RP.X 1605..	950,90	**225**
A251.80.R.05-20-RS	60	80	5	10	50	58	27	7950	5	RP.X 2006..	651,00	**380**
A251.100.R.06-20-RS	80	100	6	10	50	78	32	6350	5	RP.X 2006..	778,80	**400**
A251.125.R.06-20-RS	105	125	6	10	63	88	40	5050	5	RP.X 2006..	788,60	**125**

TORX®-zamenljivo steblo

80 950 ...

Nadomestni deli Obračalna ploščica	EUR Y7	
RP.X 10T3..	6,13	**035**
RP.X 1204..	6,13	**036**
RP.X 1605..	6,13	**037**
RP.X 2006..	6,13	**037**



T-vpenjalni ključ

80 397 ...

EUR Y7	
5,04	**040**
5,04	**040**
5,46	**050**



D-ključ

80 950 ...

EUR Y7	
11,78	**112**
11,96	**113**
12,83	**114**
12,83	**114**



Vijak za vpenjalno glavo

70 950 ...

EUR 2A/28	
16,08	**151**
16,08	**151**
22,09	**154**



Pasta Molykote

70 950 ...

EUR 2A/28	
5,64	**303**
5,64	**303**
5,64	**303**
5,64	**303**



Vpenjalni vijak

70 950 ...

EUR 2A/28	
3,32	**840**
4,06	**304**
3,19	**01200**
5,27	**302**



Momentni izvijač

80 950 ...

EUR Y7	
165,90	**192**
165,90	**192**
170,10	**193**
170,10	**193**

15

RDHX / RPHX / RPNX

Oznaka	IC mm	D1 mm	S mm
RDHX 0501..	5	2,5	1,59
RDHX 0802..	8	2,8	2,38
RP.X 10T3..	10	3,4	3,97
RP.X 1204..	12	4,4	4,76
RP.X 1605..	16	5,5	5,56
RP.X 2006..	20	6,0	6,35

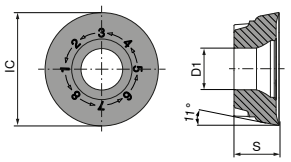

RP.X 10T3.. / RP.X 1204.. / RP.X 1605.. / RPNX 2006..

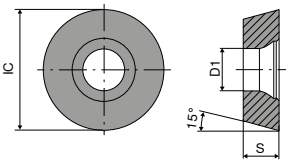

RDHX 0501.. / RDHX0802..

RDHX

	-SN CTCP230	-SN CTPP235	-F50 CTPM240	-F50 CTPM245	-F50 CTCM245
	DRAGONSKIN	DRAGONSKIN	DRAGONSKIN	DRAGONSKIN	DRAGONSKIN
					
	RDHX	RDHX	RDHX	RDHX	RDHX
	51 048 ...	51 048 ...	51 083 ...	51 083 ...	51 083 ...
ISO	EUR 1B/61	EUR 1B/61	EUR 1B/61	EUR 1H/17	EUR 1H/17
0501M0SN	15,93 020	15,93 120		14,62 465	
0802M0SN	16,24 025	16,24 125	16,24 420	19,25 470	19,25 92001
0802M4SN				19,25 471	19,25 92101
P	●	●	○	●	●
M		○	●	●	●
K	○	○			
N					
S					○
H					
O					

RDHX

	-FN H216T	-M31 CTC5240	-F50 CTCS245
		DRAGONSKIN	DRAGONSKIN
			
	RDHX	RDHX	RDHX
	50 481 ...	50 481 ...	51 083 ...
ISO	EUR 1B/61	EUR 1H/17	EUR 1H/17
0501M0FN	12,62 600		
0802M0EN		19,25 500	
0802M0FN	13,03 602		
0802M0SN			19,25 570
0802M4EN		19,25 50100	
P			
M			
K	○		
N	●		
S		●	●
H			
O	○		

RPHX / RPNX

	-SN TCM10	-F50 CTCP230 DRAGONSKIN	-M50 CTCP230 DRAGONSKIN	-SN CTCP230 DRAGONSKIN	-SN CTCP230 DRAGONSKIN
					
	CERMET RPHX	RPNX	RPNX	RPHX	RPNX
	50 483 ...	51 055 ...	51 054 ...	51 052 ...	51 057 ...
ISO	EUR 1B/79	EUR 1B/18	EUR 1B/61	EUR 1B/61	EUR 1B/61
10T3M0SN	16,85 900				
10T3M8SN		16,85 020	12,84 020	16,85 020	
1204M0SN	18,48 902				
1204M8SN		14,74 025	14,74 025	18,48 025	14,74 025
1605M8SN			20,04 030	25,15 030	20,04 030
2006M8SN					26,09 035
P	●	●	●	●	●
M					
K	○	○	○	○	○
N					
S					
H					
O					

RPHX / RPNX

	-F50 CTPP235 DRAGONSKIN	-F50 CTPP235 DRAGONSKIN	-M30 CTPP235 DRAGONSKIN	-M30 CTPP235 DRAGONSKIN
				
	RPHX	RPNX	RPHX	RPNX
	51 051 ...	51 055 ...	51 049 ...	51 053 ...
ISO	EUR 1B/61	EUR 1B/61	EUR 1B/61	EUR 1B/61
10T3M8EN			16,85 120	
10T3M8SN	16,85 12000	12,84 120		
1204M8SN	18,48 125	14,74 125		
1605M0SN		20,04 130		
2006M8EN				26,09 120
P	●	●	●	●
M	○	○	○	○
K	○	○	○	○
N				
S				
H				
O				

15

RPNX / RPHX

	-M50 CTPP235 DRAGONSKIN		-M50 CTPP235 DRAGONSKIN		-SN CTPP235 DRAGONSKIN		-SN CTPP235 DRAGONSKIN	
								
	RPNX		RPHX		RPHX		RPNX	
	51 054 ...		51 050 ...		51 052 ...		51 057 ...	
ISO	EUR 1B/61		EUR 1B/61		EUR 1B/61		EUR 1B/18	
10T3M8SN	12,84	12000	16,85	12000	16,85	120		
1204M8SN	14,74	125			18,48	125	14,74	125
1605M8SN	20,04	130			25,15	130	20,04	130
2006M8SN							26,09	135
P	●		●		●		●	
M	○		○		○		○	
K	○		○		○		○	
N								
S								
H								
O								

RPHX

	-F50 CTPM225 DRAGONSKIN		-M30 CTPM225 DRAGONSKIN		-SN CTPM225 DRAGONSKIN		-F50 CTCM235 DRAGONSKIN		-M30 CTCM235 DRAGONSKIN	
										
	RPHX		RPHX		RPHX		RPHX		RPHX	
	51 051 ...		51 049 ...		51 052 ...		51 051 ...		51 049 ...	
ISO	EUR 1B/61		EUR 1B/61		EUR 1B/61		EUR 1B/61		EUR 1B/61	
1204M8EN			18,48	225					18,48	325
1204M8SN	18,48	225			18,48	225	18,48	325		
P	●		●		●		●		●	
M	●		●		●		●		●	
K										
N										
S										
H										
O										

RPHX / RPNX

	-F50 CTPM240 DRAGONSKIN		-F50 CTPM240 DRAGONSKIN		-M30 CTPM240 DRAGONSKIN		-M30 CTPM240 DRAGONSKIN		-M50 CTPM240 DRAGONSKIN	
										
	RPHX		RPNX		RPHX		RPNX		RPHX	
	51 051 ...		51 055 ...		51 049 ...		51 053 ...		51 050 ...	
ISO	EUR 1B/61		EUR 1B/61		EUR 1B/61		EUR 1B/61		EUR 1B/61	
10T3M8EN					16,85	420				
10T3M8SN	16,85	420							16,85	420
1204M8EN					18,48	425				
1204M8SN	18,48	425							18,48	425
1605M8EN					25,15	430				
1605M8SN	25,15	430								
2006M8EN							26,09	420		
2006M8SN			26,09	435						
P	○		○		○		○		○	
M	●		●		●		●		●	
K										
N										
S										
H										
O										

RPHX / RPNX

	CTPM245 DRAGONSKIN		-F50 CTPM245 DRAGONSKIN		-F50 CTPM245 DRAGONSKIN		-M32 CTPM245 DRAGONSKIN		-M50 CTPM245 DRAGONSKIN	
										
	RPHX		RPHX		RPNX		RPHX		RPHX	
	51 052 ...		51 051 ...		51 055 ...		51 108 ...		51 050 ...	
ISO	EUR 1H/17		EUR 1H/17		EUR 1H/17		EUR 1H/17		EUR 1H/17	
10T3M4SN			21,28	470 [1]	17,68	470 [1]			21,28	470 [1]
10T3M8SN			21,28	471	17,68	471			21,28	471
1204M4EN	23,45	475 [1]					23,45	475 [1]		
1204M4SN			23,45	475 [1]	20,81	475 [1]			23,45	475 [1]
1204M6SN			23,45	476					23,45	476
1204M8SN			23,45	477	20,81	476			23,45	477
1605M8SN			31,99	480						
2006M4SN			40,51	485 [1]						
2006M8SN					31,99	485				
P	●		●		●		●		●	
M	●		●		●		●		●	
K										
N										
S										
H										
O										

1) Rezkalne ploščice z 4x obračanjem

15

RPNX / RPHX

	-F50 CTCM245 DRAGONSKIN		-M50 CTCM245 DRAGONSKIN		-F50 CTCM245 DRAGONSKIN		-M50 CTCM245 DRAGONSKIN	
								
	RPNX		RPNX		RPHX		RPHX	
	51 055 ...		51 054 ...		51 051 ...		51 050 ...	
ISO	EUR 1H/17		EUR 1H/17		EUR 1H/17		EUR 1H/17	
10T3M4SN	17,68	92001[1)]			21,28	92001[1)]	21,28	92001[1)]
10T3M8SN	17,68	92101			21,28	92101		
1204M4SN	20,81	92501[1)]			23,45	92501[1)]	23,45	92501[1)]
1204M6SN			20,81	92601	23,45	92601	23,45	92601
1204M8SN	20,81	92601					23,45	92701
1605M8SN	23,45	93001			31,99	93001		
2006M8SN	31,99	93501	31,99	93501				
P	●		●		●		●	
M	●		●		●		●	
K								
N								
S	○		○		○		○	
H								
O								

1) Rezkalne ploščice z 4x obračanjem

RPHX / RPNX

				NEW	
	-SN CTCK215 DRAGONSKIN	-SN CTCK215 DRAGONSKIN	-SN CTPK220 DRAGONSKIN	-F10 CTPX715 DRAGONSKIN	-27P H216T
					
	RPHX	RPNX	RPNX	RPHX	RPHX
	51 052 ...	51 057 ...	51 057 ...	51 156 ...	50 483 ...
ISO	EUR 1B/61	EUR 1B/18	EUR 1B/61	EUR 1A/90	EUR 1A/90
10T3M8FN				22,82	02002	19,26	600
10T3M8SN	16,85	520			12,84	620		
1204M8FN					25,31	02502	21,34	602
1204M8SN	18,48	525	14,74	525	14,74	625		
1605M8FN					34,53	03002	29,13	604
1605M8SN	25,15	530	20,04	530	20,04	630		
2006M8SN			26,09	535	26,09	635		
P					○			
M					○			
K	●		●		●		○	
N					●		●	
S					○			
H								
O					○		○	

RPNX / RPHX

	-M31 CTC5240 DRAGONSKIN		-M31 CTC5240 DRAGONSKIN		-F50 CTCS245 DRAGONSKIN		-F50 CTCS245 DRAGONSKIN		-R60 CTP6215	
										
	RPNX		RPHX		RPHX		RPNX		RPNX	
	51 149 ...		50 493 ...		51 051 ...		51 055 ...		50 508 ...	
ISO	EUR 1H/17		EUR 1H/17		EUR 1H/17		EUR 1H/17		EUR 1B/61	
10T3M4EN			21,28	550 [1]						
10T3M4SN					21,28	570 [1]				
10T3M8EN			21,28	551						
10T3M8SN					21,28	571				
1204M4EN			23,45	552 [1]						
1204M4SN					23,45	575				
1204M6EN			23,45	56200						
1204M6SN					23,45	57800				
1204M8EN			23,45	582					15,93	300
1204M8SN					23,45	577				
1605M8EN			31,99	555	31,99	58100				
2006M8EN	31,99	12001								
2006M8SN							31,99	585		
P										
M										
K										●
N										
S		●		●		●		●		
H										●
O										

1) Rezkalne ploščice z 4x obračanjem

Priročnik za rezkanje

Referenčne vrednosti rezalnih podatkov	→ 145–148	Strategija obdelave	→ 181
Tehnični podatki	→ 193–198	Opis in pregled lomilcev odrezkov	→ 199–201
Opis in pregled vrst	→ 202–208		

15

Rezkar z navojem in okroglo ploščico R 1000

▲ Kot ploščice 0°

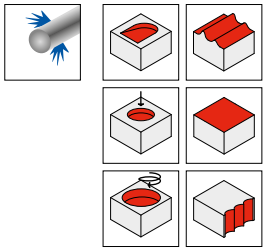

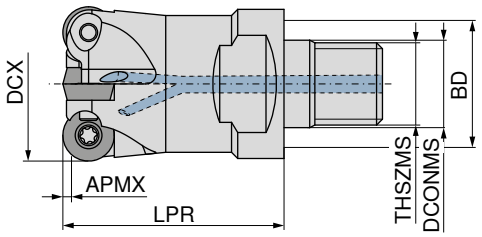



Oznaka	DCX mm	ZNF	APMX mm	THSZMS	LPR mm	DCONMS mm	BD mm	Pritezni moment Nm	Obračalna ploščica	56 403 ... EUR WA	
R1000G.15.2.M8-07.IK	15	2	1,5	M8	28,5	8,5	13,8	0,9	RD.X 0702..	139,30	**153**
R1000G.16.3.M8-07.IK	16	3	1,5	M8	28,5	8,5	13,8	0,9	RD.X 0702..	168,50	**161**
R1000G.20.4.M10-07.IK	20	4	1,5	M10	28,5	10,5	18,0	0,9	RD.X 0702..	212,10	**203**
R1000G.25.5.M12-07.IK	25	5	1,5	M12	28,5	12,5	21,0	0,9	RD.X 0702..	242,80	**252**
R1000G.30.5.M16-07.IK	30	5	1,5	M16	28,5	17,0	29,0	0,9	RD.X 0702..	246,70	**301**
R1000G.35.6.M16-07.IK	35	6	1,5	M16	28,5	17,0	29,0	0,9	RD.X 0702..	277,30	**351**
R1000G.42.7.M16-07.IK	42	7	1,5	M16	42,5	17,0	29,0	0,9	RD.X 0702..	328,80	**421**
R1000G.20.2.M10-10.IK	20	2	2,8	M10	29,0	10,5	18,0	2,4	RD.X 1003..	148,40	**204**
R1000G.25.2.M12-10.IK	25	2	2,8	M12	33,0	12,5	21,0	2,4	RD.X 1003..	148,40	**253**
R1000G.25.3.M12-10.IK	25	3	2,8	M12	33,0	12,5	21,0	2,4	RD.X 1003..	155,20	**254**
R1000G.30.4.M12-10.IK	30	4	2,3	M12	33,0	12,5	21,0	2,4	RD.X 1003..	213,60	**302**
R1000G.30.4.M16-10.IK	30	4	2,8	M16	43,0	17,0	23,0	2,4	RD.X 1003..	213,60	**303**
R1000G.35.5.M16-10.IK	35	5	2,8	M16	43,0	17,0	29,0	2,4	RD.X 1003..	262,70	**352**
R1000G.42.5.M16-10.IK	42	5	2,8	M16	43,0	17,0	29,0	2,4	RD.X 1003..	277,30	**422**
R1000G.42.6.M16-10.IK	42	6	2,8	M16	43,0	17,0	29,0	2,4	RD.X 1003..	293,10	**423**
R1000G.24.2.M12-12.IK	24	2	3,0	M12	33,0	12,5	21,0	2,4	RD.X 12T3..	153,90	**241**
R1000G.35.3.M16-12.IK	35	3	3,0	M16	43,0	17,0	29,0	2,4	RD.X 12T3..	172,40	**353**
R1000G.35.4.M16-12.IK	35	4	3,0	M16	43,0	17,0	29,0	2,4	RD.X 12T3..	222,90	**354**
R1000G.42.4.M16-12.IK	42	4	3,0	M16	43,0	17,0	29,0	2,4	RD.X 12T3..	244,00	**424**
R1000G.42.5.M16-12.IK	42	5	3,0	M16	43,0	17,0	29,0	2,4	RD.X 12T3..	270,50	**425**
R1000G.32.2.M16-16.IK	32	2	4,0	M16	43,5	17,0	29,0	4,3	RD.X 1604..	179,20	**321**
R1000G.35.3.M16-16.IK	35	3	4,0	M16	43,5	17,0	29,0	4,3	RD.X 1604..	220,20	**355**

	TORX®-zamenljivo steblo		 Vpenjalni vijak		 Vpenjalna ploščica		 D-ključ		 Pasta Molykote		 Vpenjalni vijak		 Momentni izvijač	
	80 950 ...		**56 950 ...**		**56 950 ...**		**80 950 ...**		**70 950 ...**		**56 950 ...**		**80 950 ...**	
Nadomestni deli	EUR		EUR		EUR		EUR		EUR		EUR		EUR	
Obračalna ploščica	Y7		WA		WA		Y7		2A/28		WA		Y7	
RD.X 0702..	6,13	**032**					10,05	**109**	5,64	**303**	3,35	**006**	153,30	**191**
RD.X 1003..	6,13	**036**					11,96	**113**	5,64	**303**	4,30	**010**	165,90	**192**
RD.X 12T3..	6,13	**036**	2,62	**022**			11,96	**113**	5,64	**303**	4,30	**010**	165,90	**192**
RD.X 1604..	6,13	**037**			1,83	**210**	12,83	**114**	5,64	**303**	4,86	**012**	165,90	**192**

Rezkar z navojem in okroglo ploščico R 1007

▲ Kot ploščice 7°
▲ Za jekla < 10 % Cr

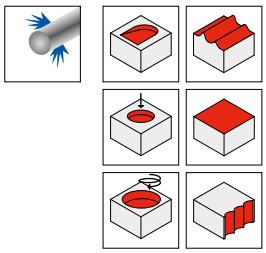

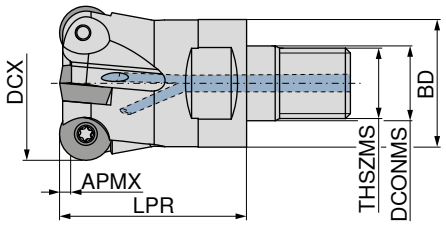



Oznaka	DCX mm	ZNF	APMX mm	THSZMS	LPR mm	DCONMS mm	BD mm	Pritezni moment Nm	Obračalna ploščica	56 405 ... EUR WA	
R1007G.25.3.M12-10.IK	25	3	2,5	M12	32,5	12,5	21	2,4	RD.X 1003..	155,20	**251**
R1007G.42.6.M16-10.IK	42	6	2,5	M16	42,5	17,0	29	2,4	RD.X 1003..	293,10	**421**
R1007G.35.4.M16-12.IK	35	4	3,0	M16	42,5	17,0	29	2,4	RD.X 12T3..	222,90	**352**

Nadomestni deli		TORX®-zamenljivo steblo 80 950 ... EUR Y7		Vpenjalni vijak 56 950 ... EUR WA		D-ključ 80 950 ... EUR Y7		Pasta Molykote 70 950 ... EUR 2A/28		Vpenjalni vijak 56 950 ... EUR WA		Momentni izvijač 80 950 ... EUR Y7	
Obračalna ploščica													
RD.X 1003..		6,13	**036**			11,96	**113**	5,64	**303**	4,30	**010**	165,90	**192**
RD.X 12T3..		6,13	**036**	2,62	**022**	11,96	**113**	5,64	**303**	4,30	**010**	165,90	**192**

15

Stebelni rezkar z okroglo ploščico R 1002

▲ Kot ploščice 0°

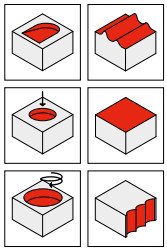

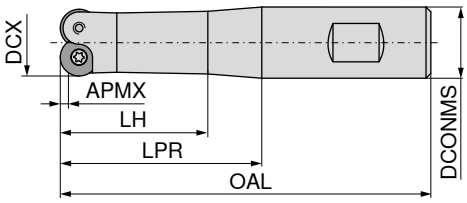





56 443 ...

Oznaka	DCX mm	ZNF	APMX mm	OAL mm	LPR mm	LH mm	DCONMS mm	Obračalna ploščica	EUR WA	
R1002C.15.2.40-07	15	2	2,6	89	40	23	16	RD.X 0702..	123,00	**151**
R1002C.15.2.60-07	15	2	2,6	109	60	23	16	RD.X 0702..	130,90	**152**
R1002C.15.2.80-07	15	2	2,6	131	80	22	20	RD.X 0702..	140,50	**153**
R1002C.15.2.100-07	15	2	2,6	151	100	22	20	RD.X 0702..	151,30	**154**
R1002C.20.2.40-10	20	2	4,0	91	40	23	20	RD.X 1003..	139,30	**201**
R1002C.20.2.60-10	20	2	4,0	111	60	23	20	RD.X 1003..	143,30	**202**
R1002C.20.2.80-10	20	2	4,0	137	80	23	25	RD.X 1003..	149,90	**203**
R1002C.20.2.100-10	20	2	4,0	157	100	23	25	RD.X 1003..	157,80	**204**
R1002C.20.2.120-10	20	2	4,0	177	125	23	25	RD.X 1003..	165,80	**205**

Nasadni rezkar z okroglo ploščico R 1000

▲ Kot ploščice 0°

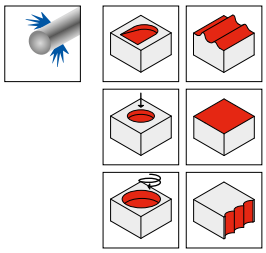

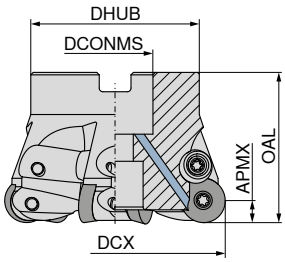



56 407 ...

Oznaka	DCX mm	ZNF	APMX mm	OAL mm	DCONMS mm	DHUB mm	Pritezni moment Nm	Obračalna ploščica	EUR WA	
R1000A.42.6.43-10.IK	42	6	2,8	43,0	16	35	2,4	RD.X 1003..	293,10	**420**
R1000A.42.4.43-12.IK	42	4	3,0	43,0	16	35	2,4	RD.X 12T3..	236,10	**421**
R1000A.42.5.43-12.IK	42	5	3,0	43,0	16	35	2,4	RD.X 12T3..	270,50	**422**
R1000A.52.5.53-12.IK	52	5	3,5	53,0	22	40	2,4	RD.X 12T3..	293,10	**521**
R1000A.52.4.53,5-16.IK	52	4	4,7	53,5	22	40	4,3	RD.X 1604..	287,70	**522**
R1000A.66.5.53,5-16.IK	66	5	5,1	53,5	27	48	4,3	RD.X 1604..	340,90	**661**
R1000A.80.6.53,5-16.IK	80	6	5,8	53,5	27	60	4,3	RD.X 1604..	436,40	**801**

	TORX®-zamenljivo steblo		 Vpenjalni vijak		 Vpenjalna ploščica		 D-ključ		 Pasta Molykote		 Vpenjalni vijak		 Momentni izvijač	
	80 950 ...		**56 950 ...**		**56 950 ...**		**80 950 ...**		**70 950 ...**		**56 950 ...**		**80 950 ...**	
Nadomestni deli	EUR		EUR		EUR		EUR		EUR		EUR		EUR	
Obračalna ploščica	Y7		WA		WA		Y7		2A/28		WA		Y7	
RD.X 1003..	6,13	**036**					11,96	**113**	5,64	**303**	4,30	**010**	165,90	**192**
RD.X 12T3..	6,13	**036**	2,62	**022**			11,96	**113**	5,64	**303**	4,30	**010**	165,90	**192**
RD.X 1604..	6,13	**037**			1,83	**210**	12,83	**114**	5,64	**303**	4,86	**012**	165,90	**192**

Nasadni rezkar z okroglo ploščico R 1007

▲ Kot ploščice 7°
▲ Za jekla < 10 % Cr + za rezkalne stroje z majhno močjo

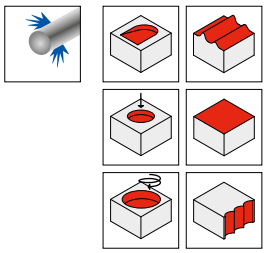

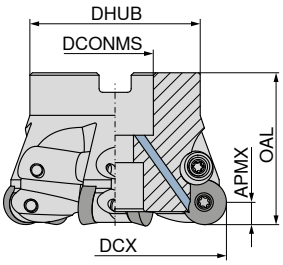



Oznaka	DCX mm	ZNF	APMX mm	OAL mm	DCONMS mm	DHUB mm	Pritezni moment Nm	Obračalna ploščica	56 409 ... EUR WA	
R1007A.42.6.42,5-10.IK	42	6	3,5	42,5	16	35	2,4	RD.X 1003..	293,10	**421**
R1007A.52.7.52,5-10.IK	52	7	3,5	52,5	22	40	2,4	RD.X 1003..	428,30	**521**
R1007A.52.5.52,5-12.IK	52	5	3,5	52,5	22	40	2,4	RD.X 12T3..	293,10	**522**
R1007A.66.6.52,5-12.IK	66	6	3,5	52,5	27	48	2,4	RD.X 12T3..	347,40	**661**
R1007A.80.7.54,5-12.IK	80	7	3,5	54,5	27	60	2,4	RD.X 12T3..	436,40	**801**
R1007A.52.5.53-16.IK	52	5	4,1	53,0	22	40	4,3	RD.X 1604..	322,20	**523**
R1007A.66.5.53-16.IK	66	5	4,6	53,0	27	48	4,3	RD.X 1604..	340,90	**662**
R1007A.66.6.53-16.IK	66	6	5,1	53,0	27	48	4,3	RD.X 1604..	390,00	**663**
R1007A.80.6.53-16.IK	80	6	5,1	53,0	27	60	4,3	RD.X 1604..	436,40	**802**
R1007A.100.7.53-16	100	7	5,1	53,0	32	70	4,3	RD.X 1604..	539,70	**910** 1)
R1007A.125.8.53-16	125	8	5,2	53,0	40	90	4,3	RD.X 1604..	611,40	**925** 1)
R1007A.160.9.53-16	160	9	5,1	53,0	40	120	4,3	RD.X 1604..	836,90	**960** 1)

1) Brez notranjega dovoda hladilnega sredstva

	TORX®-zamenljivo steblo		 Vpenjalni vijak		 Vpenjalna ploščica		 D-ključ		 Pasta Molykote		 Vpenjalni vijak		 Momentni izvijač	
	80 950 ...		56 950 ...		56 950 ...		80 950 ...		70 950 ...		56 950 ...		80 950 ...	
Nadomestni deli	EUR		EUR		EUR		EUR		EUR		EUR		EUR	
Obračalna ploščica	Y7		WA		WA		Y7		2A/28		WA		Y7	
RD.X 1003..	6,13	**036**					11,96	**113**	5,64	**303**	4,30	**010**	165,90	**192**
RD.X 12T3..	6,13	**036**	2,62	**022**			11,96	**113**	5,64	**303**	4,30	**010**	165,90	**192**
RD.X 1604..	6,13	**037**			1,83	**210**	12,83	**114**	5,64	**303**	4,86	**012**	165,90	**192**

15

RDHX / RDMX / RDEX / RDPX

Oznaka	IC mm	S mm
RD.X 0702..	7	2,38
RD.X 1003..	10	3,18
RD.X 12T3..	12	3,97
RD.X 1604..	16	4,76

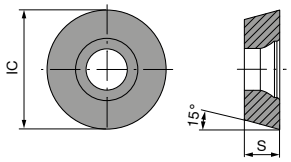

RDHX / RDMX / RDEX / RDPX

	WTN1205	WAN1240	WAX1240	-HP WAN2225	-F30P WUN4210
		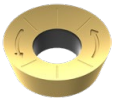		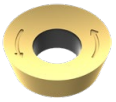	
	RDHX	RDMX	RDEX	RDPX	RDHX
	56 302 ...	56 309 ...	56 314 ...	56 348 ...	56 304 ...
ISO	EUR WB	EUR WB	EUR WB	EUR WB	EUR WB
0702M0E					15,19 611
0702M0T	16,20 111		11,29 611		
1003M0S				16,34 231	
1003M0T	16,34 131	12,06 731	11,87 631		17,05 631
12T3M0S				17,19 241	
12T3M0T	17,19 141	13,97 741	13,52 641		20,87 641
1604M0S				21,58 251	
1604M0T	17,19 151	15,34 751	15,06 651		25,28 651
P	●	●	●		
M	●	○	○	●	
K	●	○	○		○
N					●
S				●	
H	●				
O					○

Priročnik za rezkanje

Referenčne vrednosti rezalnih podatkov	→ 182–184	Strategija obdelave	→ 185+186
Tehnični podatki	→ 193–198	Opis kvalitete	→ 199–201
Sistem oznak	→ 202–208		

MaxiMill – 252 Nasadni rezkar

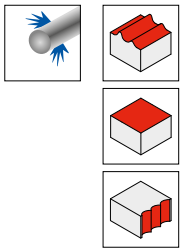

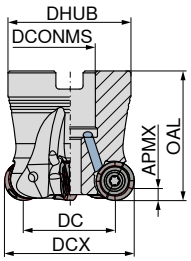



NEW

Oznaka	DC mm	DCX mm	ZNF	APMX mm	OAL mm	DCONMS mm	DHUB mm	Pritezni moment Nm	Obračalna ploščica	50 689 ... EUR 2B/40	
A252.40.R.05-10	30	40	5	2,5	40	16	38	2	RNHU 1004..	517,90	**140**
A252.42.R.05-10	32	42	5	2,5	40	16	38	2	RNHU 1004..	593,90	**142**
A252.50.R.06-10	40	50	6	2,5	40	22	43	2	RNHU 1004..	615,80	**150**
A252.52.R.07-10	42	52	7	2,5	40	22	43	2	RNHU 1004..	668,80	**152**
A252.63.R.08-10	53	63	8	2,5	40	22	48	2	RNHU 1004..	758,00	**16300**
A252.80.R.10-10	70	80	10	2,5	50	27	58	2	RNHU 1004..	862,20	**18000**
A252.40.R.04-12	28	40	4	3,0	40	16	38	3,2	RNHU 1205..	475,80	**240**
A252.50.R.05-12	38	50	5	3,0	40	22	43	3,2	RNHU 1205..	577,70	**250**
A252.52.R.05-12	40	52	5	3,0	40	22	43	3,2	RNHU 1205..	579,10	**252**
A252.63.R.06-12	51	63	6	3,0	40	22	48	3,2	RNHU 1205..	713,70	**263**
A252.66.R.07-12	54	66	7	3,0	40	22	48	3,2	RNHU 1205..	751,70	**266**
A252.80.R.08-12	68	80	8	3,0	50	27	58	3,2	RNHU 1205..	821,10	**280**
A252.100.R.10-12	88	100	10	3,0	50	32	78	3,2	RNHU 1205..	977,10	**30000**
A252.125.R.12-12	113	125	12	3,0	63	40	88	3,2	RNHU 1205..	1.182,00	**32500**

	TORX®-zamenljivo steblo		T-vpenjalni ključ		D-ključ		Vijak za vpenjalno glavo		Pasta Molykote		Vpenjalni vijak		Momentni izvijač	
	80 950 ...		80 397 ...		80 950 ...		70 950 ...		70 950 ...		70 950 ...		80 950 ...	
Nadomestni deli	EUR		EUR		EUR		EUR		EUR		EUR		EUR	
Obračalna ploščica	Y7		Y7		Y7		2A/28		2A/28		2A/28		Y7	
RNHU 1004.. (Ø40 – Ø80)	6,78	**053**			14,91	**127**			5,64	**303**	3,97	**710**	165,90	**192**
RNHU 1205.. (Ø40)	6,78	**054**	5,04	**040**	15,33	**128**	16,08	**151**	5,64	**303**	4,11	**839**	165,90	**192**
RNHU 1205.. (Ø50 – Ø125)	6,78	**054**			15,33	**128**			5,64	**303**	4,11	**839**	165,90	**192**

15

RNHU

Oznaka	IC mm	D1 mm	S mm
RNHU 1004..	10	3,4	4,60
RNHU 1205..	12	4,4	5,30

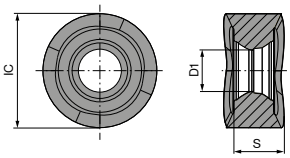

RNHU

	NEW **-M50** CTPP235	NEW **-F50** CTPM240	NEW **-M31** CTPM245	NEW **-M32** CTPM245	NEW **-M31** CTC5240	NEW **-M31** CTC5240
	DRAGONSKIN	DRAGONSKIN	DRAGONSKIN	DRAGONSKIN	DRAGONSKIN	DRAGONSKIN
						
	RNHU	RNHU	RNHU	RNHU	RNHU	RNHU
	51 130 ...	**51 129 ...**	**51 106 ...**	**51 107 ...**	**50 520 ...**	**50 521 ...**
ISO	**EUR** 1B/61	**EUR** 1B/61	**EUR** 1H/17	**EUR** 1H/17	**EUR** 1H/17	**EUR** 1H/17
1004M4ER	24,11 **12000**	24,11 **42000**	32,60 **470**	32,60 **470**	32,60 **550**	
1205M4ER		26,10 **42500**	35,71 **475**	35,71 **475**		35,71 **552**
1205M4SR	26,10 **12500**					
P	●	○	●	●		
M	○	●	●	●		
K	○					
N						
S					●	●
H						
O						

Priročnik za rezkanje

Referenčne vrednosti rezalnih podatkov	→ 145–148	Strategija obdelave	→ 187
Tehnični podatki	→ 193–198	Opis in pregled lomilcev odrezkov	→ 199–201
Opis in pregled vrst	→ 202–208		

Stebelni kopirni rezkar K 2000/K 2001

▲ Z držalom iz karbidne trdine

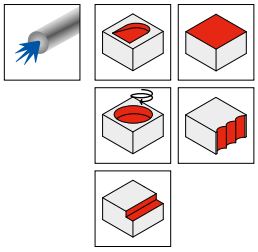

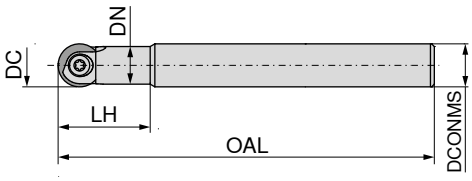



Oznaka ISO	DC mm	DN mm	LH mm	OAL mm	DCONMS mm	Pritezni moment Nm	56 100 ... EUR WA		56 101 ... EUR WA	
K2000C.6.16.100	6	5,3	16	100	8	0,5	453,60	060 [1]		
K2000C.6.20.100	6	5,8	20	100	6	0,5	453,60	061 [1]		
K2000C.6.70.150	6	5,8	70	150	6	0,5	588,80	062 [1]		
K2000C.6.100.200	6	5,8	100	200	6	0,5	713,40	063 [1]		
K2000C.8.25.80	8	7,0	25	80	8	1	480,10	081 [1]		
K2000C.8.25.100	8	7,0	25	100	8	1	480,10	082 [1]		
K2000C.8.40.150	8	7,0	40	150	8	1	533,20	083 [1]		
K2000C.10.35.80	10	8,8	35	80	10	3	579,60	101 [1]		
K2000C.10.35.120	10	8,8	35	120	10	3	596,90	102 [1]		
K2000C.10.50.150	10	8,8	50	150	10	3	661,80	103 [1]		
K2000C.12.35.80	12	10,5	35	80	12	4	602,00	121 [1]		
K2001C.12.35.80	12	10,5	35	80	12	4			613,70	121
K2000C.12.35.120	12	10,5	35	120	12	4	628,60	122 [1]		
K2001C.12.35.120	12	10,5	35	120	12	4			640,80	122
K2000C.12.50.160	12	10,5	50	160	12	4	672,40	123 [1]		
K2001C.12.50.160	12	10,5	50	160	12	4			685,40	123
K2001C.16.40.100	16	14,0	40	100	16	5			845,00	161
K2001C.16.40.140	16	14,0	40	140	16	5			845,00	162
K2001C.16.55.175	16	14,0	55	175	16	5			920,50	163
K2001C.20.50.100	20	18,0	50	100	20	5			1.076,00	201
K2001C.20.50.140	20	18,0	50	140	20	5			1.076,00	202
K2001C.20.75.190	20	18,0	75	190	20	5			1.279,00	203
K2001C.25.60.160	25	22,4	60	160	25	8			1.524,00	252
K2001C.25.90.210	25	22,4	90	210	25	8			1.906,00	253

1) Brez notranjega dovoda hladilnega sredstva

Uporabljive ploščice

	ROHX-FM3, ROHX-FM4, ROHX-FM6, ROHX-MR5, ROGX-MR4

	XOHX06.. -MR2, XOHX-FM1

15

Stebelni kopirni rezkar K 2002

▲ S cilindrično izvedbo jeklenega držala

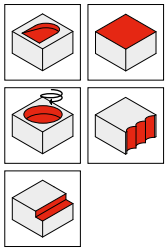

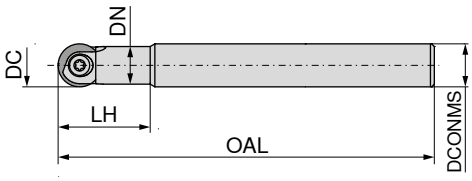



56 102 ...

Oznaka	DC mm	DN mm	LH mm	OAL mm	DCONMS mm	Pritezni moment Nm	EUR WA	
K2002C.12.32.90	12	10,5	32	90	12	4	118,30	**121**
K2002C.12.32.130	12	10,5	32	130	12	4	118,30	**122**
K2002C.12.46.150	12	10,5	46	150	12	4	123,80	**123**
K2002C.16.36.100	16	14,0	36	100	16	5	125,40	**161**
K2002C.16.36.140	16	14,0	36	140	16	5	125,40	**162**
K2002C.16.53.160	16	14,0	53	160	16	5	132,00	**163**
K2002C.20.45.160	20	18,0	45	160	20	5	130,80	**202**
K2002C.20.61.175	20	18,0	61	175	20	5	156,40	**203**
K2002C.25.45.160	25	22,4	45	160	25	8	184,30	**252**
K2002C.25.70.190	25	22,4	70	190	25	8	190,90	**253**
K2002C.32.56.175	32	28,6	56	175	32	8	234,80	**322**
K2002C.32.80.210	32	28,6	80	210	32	8	246,70	**323**

Uporabljive ploščice

	**ROHX-FM3, ROHX-FM4, ROHX-FM6, ROHX-MR5, ROGX-MR4**

	**XOHX-FM1**

Stebelni kopirni rezkar K 2003

▲ Stožčasta izvedba

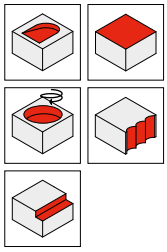

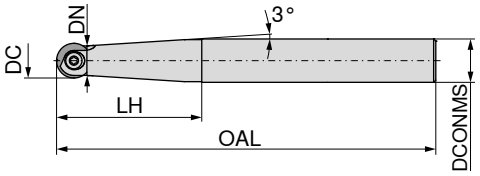



56 104 ...

Oznaka	DC mm	DN mm	LH mm	OAL mm	DCONMS mm	Pritezni moment Nm	EUR WA	
K2003C.6.16.90	6	5,3	40	90	10	0,5	132,70	**061**
K2003C.8.50.85	8	7,5	50	85	12	1	157,80	**081**
K2003C.8.50.140	8	7,5	50	140	12	1	157,80	**082**
K2003C.10.35.85	10	9,0	35	85	12	3	157,80	**101**
K2003C.10.35.150	10	9,0	35	150	12	3	157,80	**102**
K2003C.12.60.110	12	10,5	60	110	16	4	160,50	**121**
K2003C.12.60.160	12	10,5	60	160	16	4	160,50	**122**
K2003C.16.67.120	16	14,0	67	120	20	5	172,40	**161**
K2003C.16.67.175	16	14,0	67	175	20	5	172,40	**162**
K2003C.20.80.190	20	18,0	80	190	25	5	200,40	**201**
K2003C.25.100.210	25	22,4	100	210	32	8	249,40	**251**
K2003C.32.123.240	32	28,6	123	240	40	8	319,60	**321**

Uporabljive ploščice

	**ROHX-FM3, ROHX-FM4, ROHX-FM6, ROHX-MR5, ROGX-MR4**

	**XOHX-FM1**

Kopirni rezkar z navojem K 2000

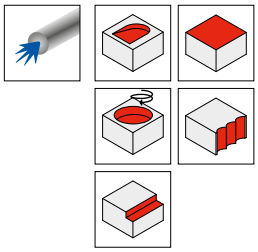

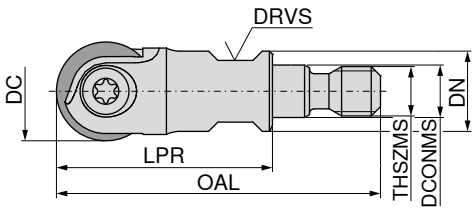



56 120 ...

Oznaka	DC mm	LPR mm	DN mm	OAL mm	DCONMS mm	THSZMS	DRVS mm	Pritezni moment Nm	EUR WA	
K2000G.8.25.M6	8	25	10	39,5	6,5	M6	8	1	264,00	**081** 1)
K2000G.10.25.M6	10	25	10	39,5	6,5	M6	8	3	261,20	**101** 1)
K2000G.12.25.M6	12	25	10	39,5	6,5	M6	8	4	269,30	**121** 1)
K2000G.12.26.M8	12	26	13	43,5	8,5	M8	10	4	269,30	**122**
K2000G.16.26.M8	16	26	13	43,5	8,5	M8	10	5	279,70	**161**
K2000G.20.30.M10	20	30	18	49,5	10,5	M10	15	5	285,20	**201**
K2000G.25.40.M12	25	40	21	62,0	12,5	M12	17	8	295,70	**251**
K2000G.32.45.M16	32	45	30	69,0	17,0	M16	26	8	315,60	**321**

1) Brez notranjega dovoda hladilnega sredstva

Uporabljive ploščice

	**ROHX-FM3, ROHX-FM4, ROHX-FM6, ROHX-MR5, ROGX-MR4**

	**XOHX-FM1**

	TORX®-zamenljivo steblo		 D-ključ		 Pasta Molykote		 Vpenjalni vijak		 Momentni izvijač	
	80 950 ...		**80 950 ...**		**70 950 ...**		**56 950 ...**		**80 950 ...**	
Nadomestni deli DC	EUR Y7		EUR Y7		EUR 2A/28		EUR WA		EUR Y7	
6	6,13	**031**	10,87	**108**	5,64	**303**	7,71	**041**	153,30	**191**
8	6,13	**033**	10,05	**110**	5,64	**303**	7,71	**042**	153,30	**191**
10	6,13	**036**	11,96	**113**	5,64	**303**	7,71	**043**	170,10	**193**
12	6,13	**037**	12,83	**114**	5,64	**303**	10,54	**044**	170,10	**193**
16	6,13	**037**	12,83	**114**	5,64	**303**	10,54	**045**	170,10	**193**
20	6,13	**037**	12,83	**114**	5,64	**303**	10,54	**046**	170,10	**193**
25			15,60	**131**	5,64	**303**	10,54	**047**		
32			15,60	**131**	5,64	**303**	10,68	**048**		

ROHX / XOHX / ROGX

Oznaka	IC mm	S mm
ROHX0616R..	6	1,60
ROHX0820R..	8	2,00
ROHX1025R..	10	2,50
XOHX10254..	10	2,50
XOHX12255..	12	2,50
RO.X1225R..	12	2,50
RO.X1630R..	16	3,00
XOHX16307..	16	3,00
XOHX20309..	20	3,00
RO.X2030R..	20	3,00
RO.X2540R..	25	4,00
RO.X3250R..	32	5,00

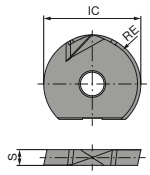

RO.X

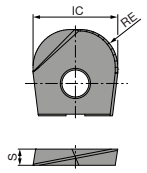

XOHX

ROHX / XOHX / ROGX

		-MR5 CTPP211	-FM1 CTPP216	-FM3 CTPP216	-FM4 CTPP216	-FM4 CTPK226	-MR4 CTPK231	-FM6 CTCN211
								
		ROHX	XOHX	ROHX	ROHX	ROHX	ROGX	ROHX
		56 149 ...	56 169 ...	56 147 ...	56 141 ...	56 141 ...	56 143 ...	56 145 ...
ISO	RE mm	EUR WB	EUR WB	EUR WB	EUR WB	EUR WB	EUR WB	EUR WB
0616 R3	3,0			40,56 30200	33,83 90200			101,20 602 1)
0820 R4	4,0	41,24 71300		49,19 31300	32,50 71300	34,07 11300		131,70 613 1)
1025 R5	5,0	41,24 72400		49,19 32400	32,50 72400	34,07 12400		131,70 624 1)
102540	4,0		44,54 92400					
1225 R6	6,0			49,99 33500	33,83 73500	34,07 13500	33,15 53500	131,70 635 1)
122550	5,0		47,73 93500					
1630 R8	8,0			53,84 34600	38,85 74600	39,71 14600	38,85 54600	149,20 646 1)
163070	7,0		51,05 94700					
2030 R10	10,0			57,02 35700	44,54 75700	44,38 15700	44,54 55700	
203090	9,0		58,20 95900					
2540 R12,5	12,5			70,94 36800	66,43 76800	66,20 16800	65,65 56800	
3250 R16	16,0			95,07 37900	97,04 77900	98,15 17900	90,56 57900	
P		●	●	●	●	●	●	
M		○	○	○	○	●	●	
K		○	●	●	●	●	●	
N		○	○	○	○		○	○
S		○	○	○	○		○	
H		○	●	●	●	○	○	
O		○	○	○	○			●

1) Posebej za obdelavo grafita!

Priročnik za rezkanje

Referenčne vrednosti rezalnih podatkov	→ 188+189	Nastavna globina	→ 190
Tehnični podatki	→ 193–198	Opis in pregled lomilcev odrezkov	→ 199–201
Opis in pregled vrst	→ 202–208		

Stebelni kopirni rezkar K 2005/K 2006

▲ Z držalom iz karbidne trdine

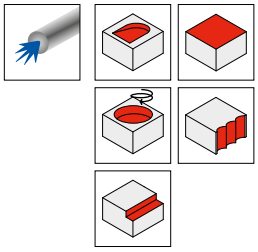

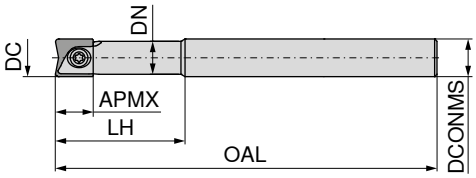



Oznaka	DC mm	APMX mm	DN mm	LH mm	OAL mm	DCONMS mm	Pritezni moment Nm	56 110 ... EUR WA		56 111 ... EUR WA	
K2005C.8.27.82	8	9,5	7,0	27	82	8	1	480,10	**081** [1]		
K2005C.8.27.102	8	9,5	7,0	27	102	8	1	480,10	**082** [1]		
K2005C.8.42.152	8	9,5	7,0	42	152	8	1	533,20	**083** [1]		
K2005C.10.37.82	10	11,5	8,8	37	82	10	3	579,60	**101** [1]		
K2005C.10.37.122	10	11,5	8,8	37	122	10	3	596,90	**102** [1]		
K2005C.10.52.152	10	11,5	8,8	52	152	10	3	661,80	**103** [1]		
K2005C/K2006C.12.37.82	12	14,0	10,5	37	82	12	4	602,00	**121** [1]	613,70	**121**
K2005C/K2006C.12.37.122	12	14,0	10,5	37	122	12	4	628,60	**122** [1]	640,80	**122**
K2005C/K2006C.12.52.162	12	14,0	10,5	52	162	12	4	672,40	**123** [1]	685,40	**123**
K2006C.16.42.102	16	16,0	14,0	42	102	16	5			845,00	**161**
K2006C.16.42.142	16	16,0	14,0	42	142	16	5			845,00	**162**
K2006C.16.57.177	16	16,0	14,0	57	177	16	5			920,50	**163**
K2006C.20.52.102	20	18,0	18,0	52	102	20	5			1.076,00	**201**
K2006C.20.52.142	20	18,0	18,0	52	142	20	5			1.076,00	**202**
K2006C.20.77.192	20	18,0	18,0	77	192	20	5			1.262,00	**203**
K2006C.25.62.162	25	23,5	22,4	62	162	25	8			1.524,00	**252**
K2006C.25.92.212	25	23,5	22,4	92	212	25	8			1.906,00	**253**

1) Brez notranjega dovoda hladilnega sredstva

Uporabljive ploščice

	**XOHX-FM2 / -FM5 / -MR2 / -MR3 / -MR6**
	XOGX-MF4

Stebelni kopirni rezkar K 2007

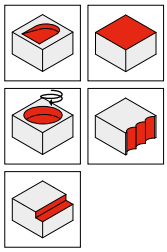

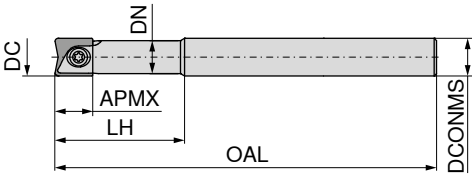



56 112 ...

Oznaka	DC mm	APMX mm	DN mm	LH mm	OAL mm	DCONMS mm	Pritezni moment Nm	EUR WA	
K2007C.12.34.132	12	14,0	10,5	34	132	12	4	118,30	**122**
K2007C.12.34.92	12	14,0	10,5	34	92	12	4	129,30	**121**
K2007C.12.48.152	12	14,0	10,5	48	152	12	4	123,80	**123**
K2007C.16.38.102	16	16,0	14,0	38	102	16	5	125,40	**161**
K2007C.16.38.142	16	16,0	14,0	38	142	16	5	125,40	**162**
K2007C.16.55.162	16	16,0	14,0	55	162	16	5	132,00	**163**
K2007C.20.47.162	20	18,0	18,0	47	162	20	5	130,80	**202**
K2007C.20.63.177	20	18,0	18,0	63	177	20	5	156,40	**203**
K2007C.25.47.162	25	23,5	22,4	47	162	25	8	184,30	**252**
K2007C.25.72.192	25	23,5	22,4	72	192	25	8	190,90	**253**
K2007C.32.58.177	32	28,0	28,6	58	177	32	8	234,80	**322**
K2007C.32.82.212	32	28,0	28,6	82	212	32	8	246,70	**323**

Uporabljive ploščice

	**XOHX-FM2 / -FM5 / -MR2 / -MR3 / -MR6**
	XOGX-MF4

Kopirni rezkar z navojem K 2005

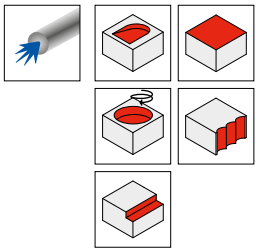

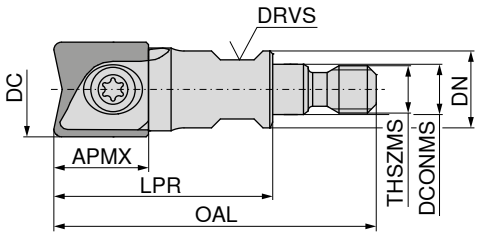



56 130 ...

Oznaka	DC mm	APMX mm	DN mm	LPR mm	OAL mm	DCONMS mm	THSZMS	DRVS mm	Pritezni moment Nm	EUR WA	
K2005G.8.25.M6	8	9,5	10	25	39,5	6,5	M6	8	1	264,00	**081** 1)
K2005G.10.25.M6	10	11,5	10	25	39,5	6,5	M6	8	3	261,20	**101** 1)
K2005G.12.25.M6	12	14,0	10	25	39,5	6,5	M6	8	4	269,30	**121** 1)
K2005G.12.28.M8	12	14,0	13	28	45,5	8,5	M8	8	4	269,30	**122**
K2005G.16.28.M8	16	16,0	13	28	45,5	8,5	M8	10	5	279,70	**161**
K2005G.20.32.M10	20	18,0	18	32	51,5	10,5	M10	15	5	285,20	**201**
K2005G.25.42.M12	25	23,5	21	42	64,0	12,5	M12	17	8	295,70	**251**
K2005G.32.47.M16	32	28,0	30	47	71,0	17,0	M16	26	8	315,60	**321**

1) Brez notranjega dovoda hladilnega sredstva

Uporabljive ploščice

	**XOHX-FM2 / -FM5 / -MR2 / -MR3 / -MR6**
	XOGX-MF4

TORX®-zamenljivo steblo


D-ključ


Pasta Molykote


Vpenjalni vijak


Momentni izvijač

	80 950 ...		**80 950 ...**		**70 950 ...**		**56 950 ...**		**80 950 ...**	
Nadomestni deli	**EUR**		**EUR**		**EUR**		**EUR**		**EUR**	
DC	Y7		Y7		2A/28		WA		Y7	
8	6,13	**033**	10,05	**110**	5,64	**303**	7,71	**042**	153,30	**191**
10	6,13	**036**	11,96	**113**	5,64	**303**	7,71	**043**	170,10	**193**
12	6,13	**037**	12,83	**114**	5,64	**303**	10,54	**044**	170,10	**193**
16	6,13	**037**	12,83	**114**	5,64	**303**	10,54	**045**	170,10	**193**
20	6,13	**037**	12,83	**114**	5,64	**303**	10,54	**046**	170,10	**193**
25			15,60	**131**	5,64	**303**	10,54	**047**		
32			15,60	**131**	5,64	**303**	10,68	**048**		

XOHX / XOGX

Oznaka	IC	S	L
	mm	mm	mm
XO.X10251..	10	2,50	11,5
XO.X12251..	12	2,50	14,0
XO.X16301..	16	3,00	16,0
XO.X16303..	16	3,00	16,0
XO.X20301..	20	3,00	18,0
XO.X20304..	20	3,00	18,0
XOGX12252..	12	2,50	14,0
XOHX06160..	6	1,60	8,0
XOHX08200..	8	2,00	9,5
XOHX08201..	8	2,00	9,5
XOHX10250..	10	2,50	11,5
XOHX12252..	12	3,00	14,0
XOHX20302..	20	3,00	18,0
XOHX25401..	25	4,00	23,5
XOHX25402..	25	4,00	23,5
XOHX25405..	25	4,00	23,5
XOHX32502..	32	5,00	28,0

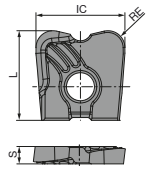

XOGX

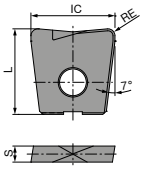

XOHX

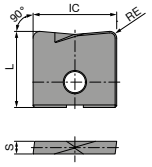

XOHX

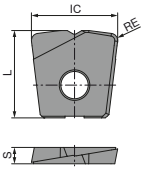

XOHX

XOHX / XOGX

	-MR2 CTPP211	-MR6 CTPP211	-FM2 CTPP216	-FM5 CTPP216	-MF4 CTPP216	-MR3 CTPK231	-MR2 CTCN211
							
	XOHX	XOHX	XOHX	XOHX	XOGX	XOHX	XOHX
	56 167 ...	56 163 ...	56 165 ...	56 159 ...	56 161 ...	56 171 ...	56 168 ...
ISO / RE mm	EUR WB	EUR WB	EUR WB	EUR WB	EUR WB	EUR WB	EUR WB
061605 0,5	42,16 71000						101,20 610 1)
082006 0,6		45,36 71000	39,92 71000	34,87 71000			
082010 1,0	46,15 71200		39,92 71200				121,00 612 1)
102508 0,8		45,36 72100	39,92 72100	34,47 72100		50,24 32100	
102510 1,0	46,15 72200		39,92 72200		40,31 92200		128,70 622 1)
122510 1,0	49,44 73200	49,44 73200	41,24 73200	38,85 73200	43,74 93200	50,24 53200	139,40 632 1)
122520 2,0	49,44 73500		41,24 73500		43,74 93500		
163010 1,0	53,41 74200		47,73 74200		49,44 94200		173,40 642 1)
163013 1,3		52,63 74300	47,73 74300	44,54 74300			
163015 1,5						53,41 54400	
163030 3,0	53,41 74700		47,73 74500		49,44 94700		
203010 1,0	61,52 75200		52,63 75200		55,81 95200		
203016 1,6		59,92 75400	52,63 75400	51,05 75400			
203020 2,0						63,11 55500	
203040 4,0	61,52 75800		52,63 75800		55,81 95800		
254010 1,0	78,49 76200		68,02 76200				
254020 2,0		82,47 76500	68,02 76500	71,19 76500			
254050 5,0	78,49 76900		68,02 76900				
325025 2,5		116,50 77600		98,78 77600			
P	●	●	●	●	●	●	
M	○	○	○	○	○	●	
K	○	○	●	●	●	●	
N	○	○	○	○	○	○	○
S	○	○	○	○	○	○	
H	○	○	●	●	●	○	
O	○	○	○	○	○		●

1) Posebej za obdelavo grafita!

Priročnik za rezkanje

Referenčne vrednosti rezalnih podatkov	→ 188+189	Nastavna globina	→ 190
Tehnični podatki	→ 193–198	Opis in pregled lomilcev odrezkov	→ 199–201
Opis in pregled vrst	→ 202–208		

Navodila za uporabo – **MaxiMill** – Slot-SX

▲ Za delo z orodjem so potrebni naslednji sestavni deli:



Vpenjalni ključ



Zarezovalna ploščica



Kolutni utorni rezkarji



Vpenjalo za odrezovalni rezkar

MaxiMill – Kolutni utorni rezkarji Slot-SX

Obseg dobave:

Kolutni rezkar **brez** montažnega ključa, **brez** vpenjalnih vijakov

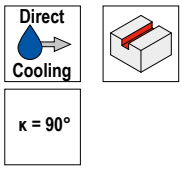

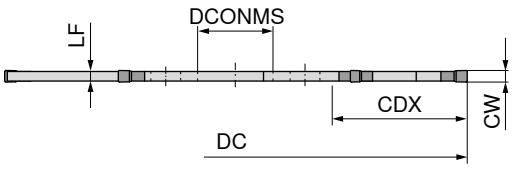



NEW

Oznaka	DC mm	CW mm	CDX mm	DCONMS $_{H6}$ mm	LF mm	ZEFP	Obračalna ploščica	Vpenjalo	50 383 ... EUR 2B/40	
ASLOT.80.R.6.13.DC-SX2	80	2	23	13	1,65	6	SX E2 ..	AD.SLOT.13...	605,00	**08002**
ASLOT.80.R.6.13.DC-SX3	80	3	23	13	2,50	6	SX E3 ..	AD.SLOT.13...	605,00	**08003**
ASLOT.80.R.4.13.DC-SX4	80	4	23	13	3,50	4	SX E4 ..	AD.SLOT.13...	605,00	**08004**
ASLOT.80.R.4.13.DC-SX5	80	5	23	13	4,50	4	SX E5 ..	AD.SLOT.13...	605,00	**08005**



Vpenjalni vijak



Izmetač SX

Nadomestni deli za kataloško št.	50 950 ... EUR 2A/28		70 950 ... EUR 2A/28	
50 383 08002	5,57	**00100**	33,63	**836**
50 383 08003	5,57	**00100**	33,63	**836**
50 383 08004	5,57	**00100**	34,31	**837**
50 383 08005	5,57	**00100**	34,31	**837**

Ustrezna vpenjala za utorni rezkar najdete na → **strani 136**

MaxiMill – Kolutni utorni rezkarji Slot-SX

Obseg dobave:

Kolutni rezkar **brez** montažnega ključa, **brez** vpenjalnih vijakov

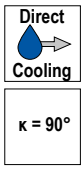



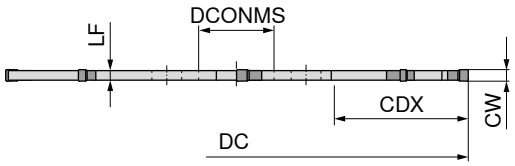



NEW

Oznaka	DC mm	CW mm	CDX mm	DCONMS H6 mm	LF mm	ZEFP	Obračalna ploščica	Vpenjalo	50 384 ... EUR 2B/40	
ASLOT.100.R.8.22.DC-SX2	100	2	29	22	1,65	8	SX E2 ..	AD.SLOT.22...	806,70	**10002**
ASLOT.100.R.8.22.DC-SX3	100	3	29	22	2,50	8	SX E3 ..	AD.SLOT.22...	806,70	**10003**
ASLOT.100.R.6.22.DC-SX4	100	4	29	22	3,50	6	SX E4 ..	AD.SLOT.22...	806,70	**10004**
ASLOT.100.R.6.22.DC-SX5	100	5	29	22	4,50	6	SX E5 ..	AD.SLOT.22...	806,70	**10005**
ASLOT.100.R.4.22.DC-SX6	100	6	29	22	5,40	4	SX E6 ..	AD.SLOT.22...	806,70	**10006**



Vpenjalni vijak



Izmetač SX

Nadomestni deli za kataloško št.	50 950 ... EUR 2A/28		70 950 ... EUR 2A/28	
50 384 10002	5,57	**00100**	33,63	**836**
50 384 10003	5,57	**00100**	33,63	**836**
50 384 10004	5,57	**00100**	34,31	**837**
50 384 10005	5,57	**00100**	34,31	**837**
50 384 10006	5,57	**00100**	34,31	**837**

Ustrezna vpenjala za utorni rezkar najdete na → **strani 136**

15

MaxiMill – Kolutni utorni rezkarji Slot-SX

Obseg dobave:

Kolutni rezkar **brez** montažnega ključa, **brez** vpenjalnih vijakov

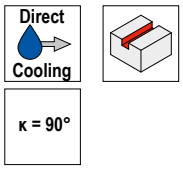

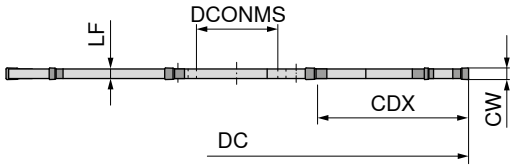



NEW

Oznaka	DC mm	CW mm	CDX mm	DCONMS $_{H6}$ mm	LF mm	ZEFP	Obračalna ploščica	Vpenjalo	50 385 ... EUR 2B/40	
ASLOT.125.R.10.22.DC-SX2	125	2	42	22	1,65	10	SX E2 ..	AD.SLOT.22...	1.008,00	**12502**
ASLOT.125.R.10.22.DC-SX3	125	3	42	22	2,50	10	SX E3 ..	AD.SLOT.22...	1.008,00	**12503**


Vpenjalni vijak


Izmetač SX

Nadomestni deli za kataloško št.	50 950 ... EUR 2A/28		70 950 ... EUR 2A/28	
50 385 12502	5,57	**00100**	33,63	**836**
50 385 12503	5,57	**00100**	33,63	**836**

Ustrezna vpenjala za utorni rezkar najdete na → **strani 136**

MaxiMill – Kolutni utorni rezkarji Slot-SX

Obseg dobave:

Kolutni rezkar **brez** montažnega ključa, **brez** vpenjalnih vijakov

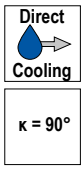



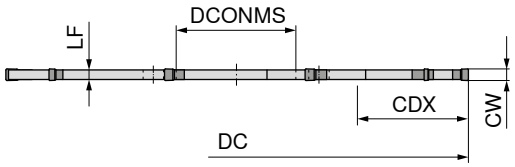



NEW

Oznaka	DC mm	CW mm	CDX mm	DCONMS $_{H6}$ mm	LF mm	ZEFP	Obračalna ploščica	Vpenjalo	50 386 ... EUR 2B/40	
ASLOT.125.R.10.32.DC-SX2	125	2	30	32	1,65	10	SX E2 ..	AD.SLOT.32...	1.008,00	**12502**
ASLOT.125.R.10.32.DC-SX3	125	3	30	32	2,50	10	SX E3 ..	AD.SLOT.32...	1.008,00	**12503**
ASLOT.125.R.8.32.DC-SX4	125	4	30	32	3,50	8	SX E4 ..	AD.SLOT.32...	1.008,00	**12504**
ASLOT.125.R.8.32.DC-SX5	125	5	30	32	4,50	8	SX E5 ..	AD.SLOT.32...	1.008,00	**12505**
ASLOT.125.R.8.32.DC-SX6	125	6	30	32	5,40	8	SX E6 ..	AD.SLOT.32...	1.008,00	**12506**


Vpenjalni vijak


Izmetač SX

Nadomestni deli za kataloško št.	50 950 ... EUR 2A/28		70 950 ... EUR 2A/28	
50 386 12502	5,76	**00200**	33,63	**836**
50 386 12503	5,76	**00200**	33,63	**836**
50 386 12504	5,76	**00200**	34,31	**837**
50 386 12505	5,76	**00200**	34,31	**837**
50 386 12506	5,76	**00200**	34,31	**837**

Ustrezna vpenjala za utorni rezkar najdete na → **strani 136**

15

MaxiMill – Kolutni utorni rezkarji Slot-SX

Obseg dobave:

Kolutni rezkar **brez** montažnega ključa, **brez** vpenjalnih vijakov

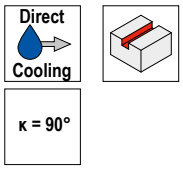

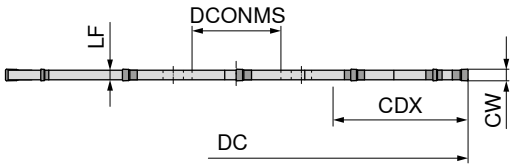



NEW

Oznaka	DC mm	CW mm	CDX mm	DCONMS $_{H6}$ mm	LF mm	ZEFP	Obračalna ploščica	Vpenjalo	50 387 ... EUR 2B/40	
ASLOT.160.R.12.32.DC-SX2	160	2	48	32	1,65	12	SX E2 ..	AD.SLOT.32...	1.139,00	**16002**
ASLOT.160.R.12.32.DC-SX3	160	3	48	32	2,50	12	SX E3 ..	AD.SLOT.32...	1.139,00	**16003**



Vpenjalni vijak



Izmetač SX

Nadomestni deli za kataloško št.	50 950 ... EUR 2A/28		70 950 ... EUR 2A/28	
50 387 16002	5,76	**00200**	33,63	**836**
50 387 16003	5,76	**00200**	33,63	**836**

Ustrezna vpenjala za utorni rezkar najdete na → **strani 136**

MaxiMill – Kolutni utorni rezkarji Slot-SX

Obseg dobave:

Kolutni rezkar **brez** montažnega ključa, **brez** vpenjalnih vijakov







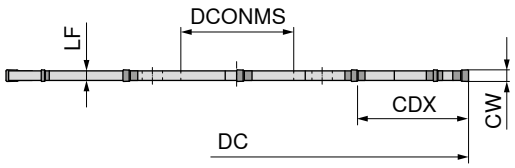



NEW

Oznaka	DC mm	CW mm	CDX mm	DCONMS $_{H6}$ mm	LF mm	ZEFP	Obračalna ploščica	Vpenjalo	50 388 ... EUR 2B/40	
ASLOT.160.R.12.40.DC-SX2	160	2	39	40	1,65	12	SX E2 ..	AD.SLOT.40...SK	1.139,00	**16002**
ASLOT.160.R.12.40.DC-SX3	160	3	39	40	2,50	12	SX E3 ..	AD.SLOT.40...SK	1.139,00	**16003**
ASLOT.160.R.10.40.DC-SX4	160	4	39	40	3,50	10	SX E4 ..	AD.SLOT.40...SK	1.139,00	**16004**
ASLOT.160.R.10.40.DC-SX5	160	5	39	40	4,50	10	SX E5 ..	AD.SLOT.40...SK	1.139,00	**16005**
ASLOT.160.R.10.40.DC-SX6	160	6	39	40	5,40	10	SX E6 ..	AD.SLOT.40...SK	1.139,00	**16006**



Vpenjalni vijak



Izmetač SX

Nadomestni deli za kataloško št.	50 950 ... EUR 2A/28		70 950 ... EUR 2A/28	
50 388 16002	20,76	**00300**	33,63	**836**
50 388 16003	20,76	**00300**	33,63	**836**
50 388 16004	20,76	**00300**	34,31	**837**
50 388 16005	20,76	**00300**	34,31	**837**
50 388 16006	20,76	**00300**	34,31	**837**

Ustrezna vpenjala za utorni rezkar najdete na → **strani 136**

MaxiMill – Kolutni utorni rezkarji Slot-SX

Obseg dobave:

Kolutni rezkar **brez** montažnega ključa, **brez** vpenjalnih vijakov







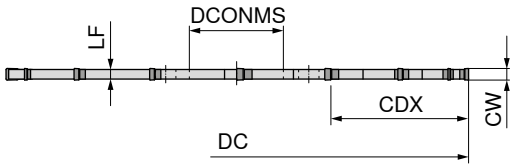



NEW

Oznaka	DC mm	CW mm	CDX mm	DCONMS $_{H6}$ mm	LF mm	ZEFP	Obračalna ploščica	Vpenjalo	50 389 ... EUR 2B/40	
ASLOT.200.R.16.40.DC-SX2	200	2	59	40	1,65	16	SX E2 ..	AD.SLOT.40...SK	1.519,00	**20002**
ASLOT.200.R.16.40.DC-SX3	200	3	59	40	2,50	16	SX E3 ..	AD.SLOT.40...SK	1.519,00	**20003**
ASLOT.200.R.14.40.DC-SX4	200	4	59	40	3,50	14	SX E4 ..	AD.SLOT.40...SK	1.519,00	**20004**
ASLOT.200.R.14.40.DC-SX5	200	5	59	40	4,50	14	SX E5 ..	AD.SLOT.40...SK	1.519,00	**20005**
ASLOT.200.R.14.40.DC-SX6	200	6	59	40	5,40	14	SX E6 ..	AD.SLOT.40...SK	1.519,00	**20006**



Vpenjalni vijak



Izmetač SX

Nadomestni deli za katalosko št.	50 950 ... EUR 2A/28		70 950 ... EUR 2A/28	
50 389 20002	20,76	**00300**	33,63	**836**
50 389 20003	20,76	**00300**	33,63	**836**
50 389 20004	20,76	**00300**	34,31	**837**
50 389 20005	20,76	**00300**	34,31	**837**
50 389 20006	20,76	**00300**	34,31	**837**

Ustrezna vpenjala za utorni rezkar najdete na → **strani 136**

MaxiMill – Kolutni utorni rezkarji Slot-SX

Obseg dobave:

Kolutni rezkar **brez** montažnega ključa, **brez** vpenjalnih vijakov

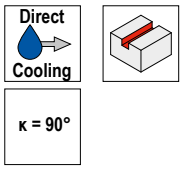

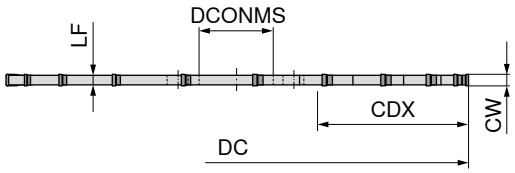



NEW

Oznaka	DC mm	CW mm	CDX mm	DCONMS $_{H6}$ mm	LF mm	ZEFP	Obračalna ploščica	Vpenjalo	50 380 ... EUR 2B/40	
ASLOT.250.R.20.40.DC-SX3	250	3	84	40	2,5	20	SX E3 ..	AD.SLOT.40...ZK	2.669,00	**25003**
ASLOT.250.R.18.40.DC-SX4	250	4	84	40	3,5	18	SX E4 ..	AD.SLOT.40...ZK	2.669,00	**25004**
ASLOT.250.R.18.40.DC-SX5	250	5	84	40	4,5	18	SX E5 ..	AD.SLOT.40...ZK	2.670,00	**25005**
ASLOT.250.R.18.40.DC-SX6	250	6	84	40	5,4	18	SX E6 ..	AD.SLOT.40...ZK	3.535,00	**25006**[1)]

1) Ni na zalogi



Vpenjalni vijak



Izmetač SX

Nadomestni deli za kataloško št.	50 950 ... EUR 2A/28		70 950 ... EUR 2A/28	
50 380 25003	20,76	**00400**	33,63	**836**
50 380 25004	20,76	**00400**	34,31	**837**
50 380 25005	20,76	**00400**	34,31	**837**
50 380 25006	20,76	**00400**	34,31	**837**

Ustrezna vpenjala za utorni rezkar najdete na → **strani 136**

MaxiMill – Kolutni utorni rezkarji Slot-SX

Obseg dobave:

Kolutni rezkar **brez** montažnega ključa, **brez** vpenjalnih vijakov

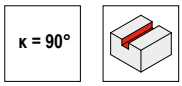

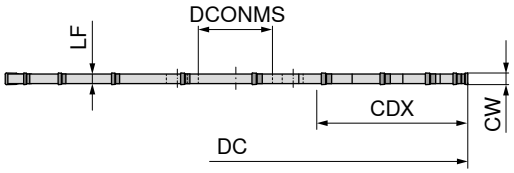



NEW

Oznaka	DC mm	CW mm	CDX mm	DCONMS $_{H6}$ mm	LF mm	ZEFP	Obračalna ploščica	Vpenjalo	50 390 ... EUR 2B/40	
ASLOT.250.R.20.40-SX3	250	3	84	40	2,5	20	SX E3 ..	AD.SLOT.40...ZK	1.827,00	**25003**
ASLOT.250.R.18.40-SX4	250	4	84	40	3,5	18	SX E4 ..	AD.SLOT.40...ZK	1.827,00	**25004**
ASLOT.250.R.18.40-SX5	250	5	84	40	4,5	18	SX E5 ..	AD.SLOT.40...ZK	1.827,00	**25005**
ASLOT.250.R.18.40-SX6	250	6	84	40	5,4	18	SX E6 ..	AD.SLOT.40...ZK	2.729,00	**25006**[1)]

1) Ni na zalogi



Vpenjalni vijak



Izmetač SX

Nadomestni deli za kataloško št.	50 950 ... EUR 2A/28		70 950 ... EUR 2A/28	
50 390 25003	20,76	**00400**	33,63	**836**
50 390 25004	20,76	**00400**	34,31	**837**
50 390 25005	20,76	**00400**	34,31	**837**
50 390 25006	20,76	**00400**	34,31	**837**

Ustrezna vpenjala za utorni rezkar najdete na → **strani 136**

MaxiMill – Kolutni utorni rezkarji Slot-SX

Obseg dobave:

Kolutni rezkar **brez** montažnega ključa, **brez** vpenjalnih vijakov

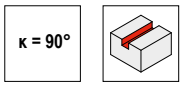

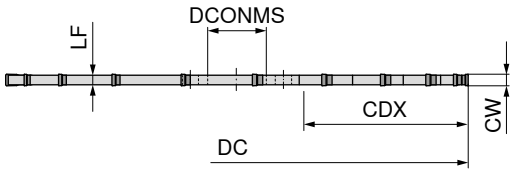



NEW

Oznaka	DC mm	CW mm	CDX mm	DCONMS $_{H6}$ mm	LF mm	ZEFP	Obračalna ploščica	Vpenjalo	50 391 ... EUR 2B/40	
ASLOT.315.R.22.40-SX4	315	4	115	40	3,5	22	SX E4 ..	AD.SLOT.40...ZK	2.041,00	**31504**
ASLOT.315.R.22.40-SX5	315	5	115	40	4,5	22	SX E5 ..	AD.SLOT.40...ZK	2.041,00	**31505**
ASLOT.315.R.22.40-SX6	315	6	115	40	5,4	22	SX E6 ..	AD.SLOT.40...ZK	3.535,00	**31506**[1)]

1) Ni na zalogi



Vpenjalni vijak



Izmetač SX

Nadomestni deli za kataloško št.	50 950 ... EUR 2A/28		70 950 ... EUR 2A/28	
50 391 31504	20,76	**00400**	34,31	**837**
50 391 31505	20,76	**00400**	34,31	**837**
50 391 31506	20,76	**00400**	34,31	**837**

Ustrezna vpenjala za utorni rezkar najdete na → **strani 136**

15

MaxiMill – Vpenjalo za utorni rezkar Slot-SX

Obseg dobave:

Vpenjalo za utorni rezkar, vključno z vijaki



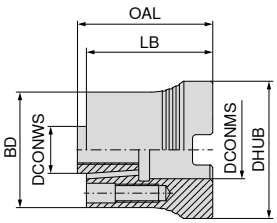



NEW

Oznaka	DCONMS mm	DCONWS h6 mm	DHUB mm	LB mm	OAL mm	BD mm	50 395 ... EUR 2E/45	
AD.SLOT.13.32.A16	16	13	38	35	37,5	32	188,90	**01300**
AD.SLOT.22.40.A22	22	22	48	35	37,5	40	193,90	**02200**
AD.SLOT.22.40.A22.40	22	22	40	35	37,5	40	193,90	**02300**
AD.SLOT.32.63.A27	27	32	58	45	47,5	63	211,60	**03200**
AD.SLOT.40.80.A32.SK	32	40	78	55	57,5	80	268,10	**04000**
AD.SLOT.40.80.A32.ZK	32	40	78	55	57,5	80	268,10	**04100**

	 Vpenjalni vijak		 Vpenjalni vijak		 Vpenjalni vijak		 Vijak za vpenjalno glavo	
	50 950 ...		**50 950 ...**		**50 950 ...**		**70 950 ...**	
Nadomestni deli za kataloško št.	**EUR** 2A/28		**EUR** 2A/28		**EUR** 2A/28		**EUR** 2A/28	
50 395 01300	5,57	**00100**					16,08	**151**
50 395 02200	5,57	**00100**						
50 395 03200	5,76	**00200**						
50 395 04000					20,76	**00300**		
50 395 04100			20,76	**00400**				

MaxiMill – Utorni rezkar z navojem Slot-SX

Obseg dobave:

Utorni rezkar z navojem **brez** montažnega ključa

Direct Cooling

κ = 90°

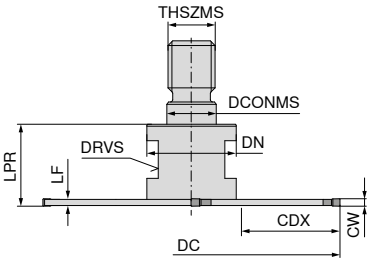



NEW

50 392 ...

Oznaka	DC mm	CW mm	CDX mm	DCONMS mm	THSZMS	LF mm	DN mm	LPR mm	DRVS mm	ZEFP	Obračalna ploščica	EUR 2B/40	
GSLOT.63.R.4.M10.DC-SX2	63	2	21	10,5	M10	1,65	19	18	15	4	SX E2 ..	700,00	**06302**
GSLOT.63.R.4.M10.DC-SX3	63	3	21	10,5	M10	2,50	19	18	15	4	SX E3 ..	700,00	**06303**



Izmetač SX

70 950 ...

Nadomestni deli za kataloško št.	EUR 2A/28	
50 392 06302	33,63	**836**
50 392 06303	33,63	**836**

MaxiMill – Utorni rezkar z navojem Slot-SX

Obseg dobave:

Utorni rezkar z navojem **brez** montažnega ključa

Direct Cooling

κ = 90°

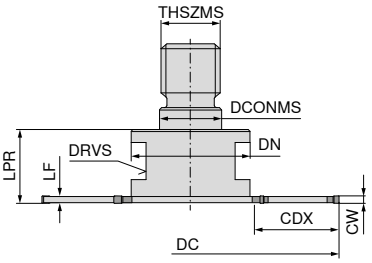



NEW

50 393 ...

Oznaka	DC mm	CW mm	CDX mm	DCONMS mm	THSZMS	LF mm	DN mm	LPR mm	DRVS mm	ZEFP	Obračalna ploščica	EUR 2B/40	
GSLOT.80.R.6.M16.DC-SX2	80	2	23	17	M16	1,65	32	20	24	6	SX E2 ..	877,90	**08002**
GSLOT.80.R.6.M16.DC-SX3	80	3	23	17	M16	2,50	32	20	24	6	SX E3 ..	877,90	**08003**
GSLOT.80.R.4.M16.DC-SX4	80	4	23	17	M16	3,50	32	20	24	4	SX E4 ..	877,90	**08004**



Izmetač SX

70 950 ...

Nadomestni deli za kataloško št.	EUR 2A/28	
50 393 08002	33,63	**836**
50 393 08003	33,63	**836**
50 393 08004	34,31	**837**

MaxiMill – Utorni rezkar z navojem Slot-SX

Obseg dobave:

Utorni rezkar z navojem **brez** montažnega ključa





κ = 90°

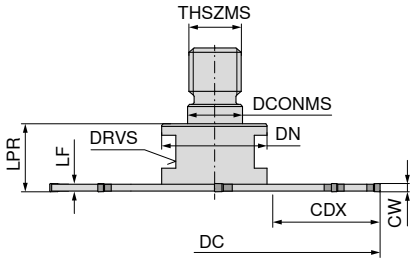



NEW

Oznaka	DC mm	CW mm	CDX mm	DCONMS mm	THSZMS	LF mm	DN mm	LPR mm	DRVS mm	ZEFP	Obračalna ploščica	50 394 ... EUR 2B/40	
GSLOT.100.R.8.M16.DC-SX2	100	2	33	17	M16	1,65	32	20	24	8	SX E2 ..	1.044,00	**10002**
GSLOT.100.R.8.M16.DC-SX3	100	3	33	17	M16	2,50	32	20	24	8	SX E3 ..	1.044,00	**10003**
GSLOT.100.R.6.M16.DC-SX4	100	4	33	17	M16	3,50	32	20	24	6	SX E4 ..	1.044,00	**10004**



Izmetač SX

Nadomestni deli za kataloško št.	70 950 ... EUR 2A/28	
50 394 10002	33,63	**836**
50 394 10003	33,63	**836**
50 394 10004	34,31	**837**

Ustrezna vpenjala za orodja za rezkar z navojem lahko najdete v Katalogu za vpenjalno tehniko – 16. poglavje, Vpenjala za orodja in pribor

Zarezovalna ploščica SX



F	M	R
●		

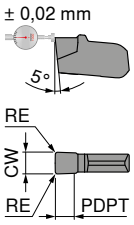

-F2
CTP1340
DRAGONSKIN



Oznaka	CW mm	RE mm	PDPT mm	Za držalo	70 346 ... EUR 1C/72	
SX E2.00 N 0.20	2	0,2	1,5	-SX2	23,67	**622**
SX E3.00 N 0.30	3	0,3	2,0	-SX3	25,44	**623**
SX E4.00 N 0.40	4	0,4	2,5	-SX4	26,91	**624**

P	●
M	●
K	○
N	○
S	●
H	
O	

Zarezovalna ploščica SX

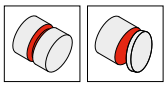

F	M	R
	●	

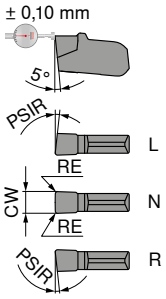

-M1
CTCP335
DRAGONSKIN



-M1
CTP1340
DRAGONSKIN



Oznaka	IH	CW mm	RE mm	Za držalo	70 342 ... EUR 1C/72		70 342 ... EUR 1C/72	
SX E2.00 N 0.20	N	2	0,2	-SX2	15,87	**52200**	15,87	**622**
SX E3.00 N 0.20	N	3	0,2	-SX3	16,89	**523**	16,89	**623**
SX E4.00 N 0.30	N	4	0,3	-SX4	17,80	**524**	17,80	**624**
SX E5.00 N 0.30	N	5	0,3	-SX5	18,95	**52500**	18,95	**625**
SX E6.00 N 0.40	N	6	0,4	-SX6	20,44	**52600**	20,44	**626**

P	●	●
M	○	●
K	●	○
N		○
S		●
H		
O		

Zarezovalna ploščica SX



F	M	R
	●	

-27P
H216T

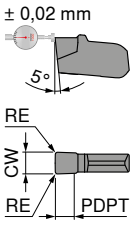



Oznaka	CW mm	RE mm	PDPT mm	Za držalo	70 349 ... EUR 1C/72	
SX E2.00 N 0.20	2	0,2	2,0	-SX2	18,83	122
SX E3.00 N 0.30	3	0,3	2,5	-SX3	20,15	123
SX E4.00 N 0.40	4	0,4	3,0	-SX4	21,33	124

P	
M	
K	○
N	●
S	
H	
O	○

Zarezovalna ploščica SX

NEW

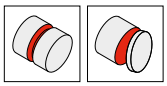

F	M	R
	●	

-M7
CTP1340
DRAGONSKIN

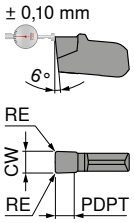



Oznaka	CW mm	RE mm	PDPT mm	Za držalo	70 347 ... EUR 1C/72	
SX E2.00 N 0.20	2	0,2	1,5	-SX2	15,87	62200
SX E3.00 N 0.20	3	0,2	2,0	-SX3	16,89	62300
SX E4.00 N 0.30	4	0,3	2,5	-SX4	17,80	62400
SX E5.00 N 0.30	5	0,3	2,7	-SX5	18,95	62500
SX E6.00 N 0.40	6	0,4	3,0	-SX6	20,44	62600

P	●
M	●
K	○
N	○
S	●
H	
O	

Zarezovalna ploščica SX

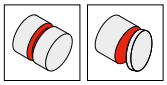

F	M	R

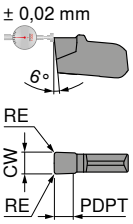

NEW

-M8
CTP1340

DRAGONSKIN





70 348 ...

Oznaka	CW mm	RE mm	PDPT mm	Za držalo	EUR 1C/72	
SX E2.00 N 0.20	2	0,2	1,5	-SX2	23,67	**62200**
SX E3.00 N 0.20	3	0,2	2,0	-SX3	25,44	**62300**
SX E4.00 N 0.30	4	0,3	2,5	-SX4	26,91	**62400**
SX E5.00 N 0.30	5	0,3	2,7	-SX5	28,65	**62500**
SX E6.00 N 0.40	6	0,4	3,0	-SX6	30,90	**62600**

P	●
M	●
K	○
N	○
S	●
H	
O	

Priročnik za rezkanje

Referenčne vrednosti rezalnih podatkov	→ 191	Tehnični podatki	→ 193–198
Opis in pregled lomilcev odrezkov	→ 199–201	Opis in pregled vrst	→ 202–208

15

Kolutni odrezovalni rezkar TX

▲ Pozor: Kolutni odrezovalni rezkarji TX so križno ozobljeni in opremljeni z desno in levo izvedbo obračalnih ploščic
▲ ZEFP = število obračalnih ploščic

Obseg dobave:

Kolutni rezkar, 2 nadomestna vpenjalna vijaka in 1 ključ Torx



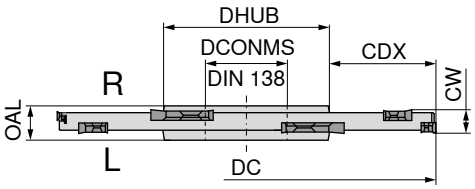



Oznaka	DC	CW	ZNF	CDX	DCONMS	DHUB	OAL	ZEFP	Obračalna ploščica	Pritezni moment	50 730 ... EUR V5	
	mm	mm		mm	mm	mm	mm			Nm		
TX.STF.80X27.03.Z4	80	3	4	18,0	27	40	8	8	TX. 161702	0,7	624,60	**083**
TX.STF.100X32.03.Z5	100	3	5	25,0	32	46	8	10	TX. 161702	0,7	786,50	**103**
TX.STF.125X40.03.Z6	125	3	6	32,0	40	54	10	12	TX. 161702	0,7	859,40	**123**
TX.STF.160X40.03.Z8	160	3	8	50,0	40	54	10	16	TX. 161702	0,7	1.004,00	**163** 1)
TX.STF.80X27.04.Z4	80	4	4	18,0	27	40	8	8	TX. 162302	1,3	615,30	**084**
TX.STF.100X32.04.Z5	100	4	5	25,0	32	46	8	10	TX. 162302	1,3	775,80	**104**
TX.STF.125X40.04.Z6	125	4	6	32,0	40	54	10	12	TX. 162302	1,3	846,10	**124**
TX.STF.160X40.04.Z8	160	4	8	50,0	40	54	10	16	TX. 162302	1,3	990,70	**164** 1)
TX.STF.80X27.06.Z4	80	6	4	21,0	27	36	10	8	TX. 223202	2	404,50	**086**
TX.STF.80X22.06.Z4	80	6	4	22,0	22	33	10	8	TX. 223202	2	404,50	**080**
TX.STF.100X32.06.Z5	100	6	5	25,5	32	47	10	10	TX. 223202	2	481,30	**106**
TX.STF.125X40.06.Z6	125	6	6	32,5	40	58	10	12	TX. 223202	2	649,80	**136**
TX.STF.160X40.06.Z8	160	6	8	50,0	40	58	10	16	TX. 223202	2	862,10	**166** 1)
TX.STF.80X27.08.Z4	80	8	4	21,0	27	36	12	8	TX. 224302	2,8	404,50	**088**
TX.STF.100X32.08.Z5	100	8	5	25,5	32	47	12	10	TX. 224302	2,8	481,30	**108**
TX.STF.125X40.08.Z6	125	8	6	32,5	40	58	12	12	TX. 224302	2,8	649,80	**138**
TX.STF.160X40.08.Z8	160	8	8	50,0	40	58	12	16	TX. 224302	2,8	835,40	**168** 1)
TX.STF.80X27.10.Z4	80	10	4	21,0	27	36	12	8	TX. 225402	3	404,50	**090**
TX.STF.100X32.10.Z5	100	10	5	25,5	32	47	12	10	TX. 225402	3	481,30	**110**
TX.STF.125X40.10.Z6	125	10	6	32,5	40	58	14	12	TX. 225402	3	649,80	**140**
TX.STF.160X40.10.Z8	160	10	8	50,0	40	58	14	16	TX. 225402	3	862,10	**170** 1)

1) Brez notranjega dovoda hladilnega sredstva

TORX®-zamenljivo steblo



D-ključ



Pasta Molykote



Vpenjalni vijak



Momentni izvijač

Nadomestni deli CW	80 950 ... EUR Y7		80 950 ... EUR Y7		70 950 ... EUR 2A/28		70 950 ... EUR V5		80 950 ... EUR Y7	
3	6,13	**032**	10,05	**109**	5,64	**303**	5,96	**858**	153,30	**191**
4	6,13	**033**	10,05	**110**	5,64	**303**	2,73	**218**	153,30	**191**
6	6,13	**036**	11,96	**113**	5,64	**303**	3,55	**101**	165,90	**192**
8	6,13	**037**	12,83	**114**	5,64	**303**	3,55	**135**	165,90	**192**
10	6,13	**037**	12,83	**114**	5,64	**303**	3,48	**146**	165,90	**192**

Nasadni kolutni odrezovalni rezkar TX

▲ Pozor: Kolutni odrezovalni rezkarji TX so križno ozobljeni in opremljeni z desno in levo izvedbo obračalnih ploščic
▲ ZEFP = število obračalnih ploščic

Obseg dobave:

Kolutni rezkar, 2 nadomestna vpenjalna vijaka in 1 ključ Torx



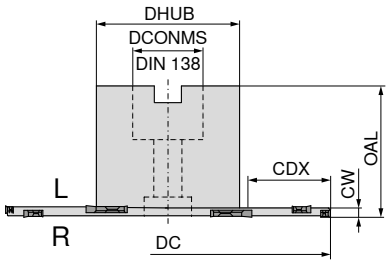



Oznaka	DC mm	CW mm	ZNF	CDX mm	DCONMS mm	DHUB mm	OAL mm	ZEFP	Pritezni moment Nm	Obračalna ploščica	50 734 ... EUR V5	
TX.ASF.100.R.03.Z5	100	3	5	25,0	27	48	50	10	0,7	TX. 161702	714,80	**300**
TX.ASF.125.R.03.Z6	125	3	6	37,5	27	48	50	12	0,7	TX. 161702	1.110,00	**225**
TX.ASF.160.R.03.Z8	160	3	8	44,0	40	70	50	16	0,7	TX. 161702	1.189,00	**260** 1)
TX.ASF.100.R.04.Z5	100	4	5	25,0	27	48	50	10	3,2	TX. 162302	704,20	**100**
TX.ASF.125.R.04.Z6	125	4	6	37,5	27	48	50	12	3,2	TX. 162302	1.017,00	**025**
TX.ASF.125.R.04.Z6	125	4	6	26,5	40	70	50	12	3,2	TX. 162302	990,70	**125**
TX.ASF.160.R.04.Z8	160	4	8	55,0	27	48	50	16	3,2	TX. 162302	1.240,00	**060** 1)
TX.ASF.160.R.04.Z8	160	4	8	44,0	40	70	50	16	3,2	TX. 162302	1.172,00	**160** 1)
TX.ASF.180.R.04.Z9	180	4	9	54,0	40	70	50	18	3,2	TX. 162302	1.356,00	**180** 1)
TX.ASF.200.R.04.Z10	200	4	10	64,0	40	70	50	20	3,2	TX. 162302	1.510,00	**200** 1)

1) Brez notranjega dovoda hladilnega sredstva


Podložka

TORX®-zamenljivo steblo


Vpenjalni vijak


D-ključ


Pasta Molykote


Vpenjalni vijak


Momentni izvijač

Nadomestni deli CW	DCONMS	70 950 ... EUR V5		80 950 ... EUR Y7		70 950 ... EUR V5		80 950 ... EUR Y7		70 950 ... EUR 2A/28		70 950 ... EUR V5		80 950 ... EUR Y7	
3	27	1,39	**221**	6,13	**032**	2,07	**219**	10,05	**109**	5,64	**303**	5,96	**858**	153,30	**191**
3	40	2,10	**222**	6,13	**032**	8,89	**220**	10,05	**109**	5,64	**303**	5,96	**858**	153,30	**191**
4	27	1,39	**221**	6,13	**033**	2,07	**219**	10,05	**110**	5,64	**303**	2,73	**218**	165,90	**192**
4	40	2,10	**222**	6,13	**033**	8,89	**220**	10,05	**110**	5,64	**303**	2,73	**218**	165,90	**192**

TX-L / TX-R

Oznaka	IC mm	D1 mm	CW mm
TX . 1617..	10	3,95	1,7
TX . 1623..	10	3,95	2,3
TX . 2232..	13	5,50	3,2
TX . 2243..	13	5,50	4,3
TX . 2254..	13	5,50	5,4

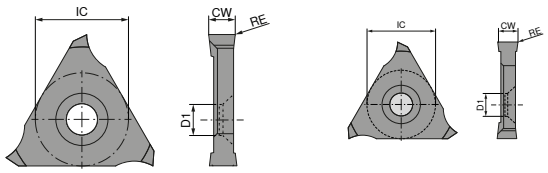

TX_L / TX_R



ISO	RE mm	TX-L 50 382 ... EUR V5		TX-R 50 381 ... EUR V5		TX-L 50 382 ... EUR V5		TX-R 50 381 ... EUR V5	
TX 161702	0,15	26,00	217	26,00	217				
TX 162302	0,15	25,71	223	25,71	223				
TX 223202	0,15	38,81	232	38,81	232				
TX 223202	0,20					34,38	532	34,38	532
TX 224302	0,15	39,21	243	39,21	243				
TX 224302	0,20					35,09	543	35,09	543
TX 225402	0,15	29,13	254	29,13	254				
TX 225402	0,20					24,99	554	24,99	554
P		●		●					
M		●		●					
K		●		●					
N		●		●		●		●	
S		○		○					
H									
O		○		○		○		○	

Priročnik za rezkanje

Referenčne vrednosti rezalnih podatkov	→ 192	Tehnični podatki	→ 193–198
Opis in pregled lomilcev odrezkov	→ 199–201	Opis in pregled vrst	→ 202–208

Primeri materialov k preglednicam z rezalnimi podatki

	Podskupina materialov	Kazalo	Sestava/struktura/toplotna obdelava		Trdnost N/mm²*/HB/HRC	Številka materiala	Oznaka materiala	Številka materiala	Oznaka materiala
P	Nelegirano jeklo	P.1.1	< 0,15 % C	Žarjeno	420 N/mm² / 125 HB	1.0401	C15	1.1141	Ck15
		P.1.2	< 0,45 % C	Žarjeno	640 N/mm² / 190 HB	1.1191	C45E	1.0718	9SMnPb28
		P.1.3		Poboljšano	840 N/mm² / 250 HB	1.1191	C45E	1.0535	C55
		P.1.4	< 0,75 % C	Žarjeno	910 N/mm² / 270 HB	1.1223	C60R	1.0535	C55
		P.1.5		Poboljšano	1010 N/mm² / 300 HB	1.1223	C60R	1.0727	45S20
	Nizko legirano jeklo	P.2.1		Žarjeno	610 N/mm² / 180 HB	1.7131	16MnCr5	1.6587	17CrNiMo6
		P.2.2		Poboljšano	930 N/mm² / 275 HB	1.7131	16MnCr5	1.6587	17CrNiMo6
		P.2.3		Poboljšano	1010 N/mm² / 300 HB	1.7225	42CrMo4	1.3505	100Cr6
		P.2.4		Poboljšano	1200 N/mm² / 375 HB	1.7225	42CrMo4	1.3505	100Cr6
	Visoko legirano jeklo in visoko legirano orodno jeklo	P.3.1		Žarjeno	680 N/mm² / 200 HB	1.4021	X20Cr13	1.4034	X46Cr13
		P.3.2		Kaljeno in popuščano	1100 N/mm² / 300 HB	1.2343	X38CrMoV5-1	1.4034	X46Cr13
		P.3.3		Kaljeno in popuščano	1300 N/mm² / 400 HB	1.2343	X38CrMoV5-1	1.4034	X46Cr13
	Nerjavno jeklo	P.4.1	Feritno / martenzitno	Žarjeno	680 N/mm² / 200 HB	1.4016	X6Cr17	1.2316	X36CrMo16
		P.4.2	Martenzitno	Poboljšano	1010 N/mm² / 300 HB	1.4112	X90CrMoV18	1.2316	X36CrMo16
M	Nerjavno jeklo	M.1.1	Avstenitno / avstenitno-feritno	Hitro hlajeno	610 N/mm² / 180 HB	1.4301	X5CrNi18-10	1.4571	X6CrNiMoTi17-12-2
		M.2.1	Avstenitno	Poboljšano	300 HB	1.4841	X15CrNiSi25-21	1.4539	X1NiCrMoCu25-20-5
		M.3.1	Avstenitno / feritno (Duplex)		780 N/mm² / 230 HB	1.4462	X2CrNiMoN22-5-3	1.4501	X2CrNiMoCuWN25-7-4
K	Siva litina	K.1.1	Perlitna / feritna		350 N/mm² / 180 HB	0.6010	GG-10	0.6025	GG-25
		K.1.2	Perlitna (martenzitna)		500 N/mm² / 260 HB	0.6030	GG-30	0.6045	GG-45
	Lito železo s krogličnim grafitom	K.2.1	Feritno		540 N/mm² / 160 HB	0.7040	GGG-40	0.7060	GGG-60
		K.2.2	Perlitno		845 N/mm² / 250 HB	0.7070	GGG-70	0.7080	GGG-80
	Temprana litina	K.3.1	Feritna		440 N/mm² / 130 HB	0.8035	GTW-35-04	0.8045	GTW-45
		K.3.2	Perlitno		780 N/mm² / 230 HB	0.8165	GTS-65-02	0.8170	GTS-70-02
N	Kovana aluminijeva zlitina	N.1.1	Neutrdljiva		60 HB	3.0255	Al99,5	3.3315	AlMg1
		N.1.2	Utrdljiva	Utrjeno s staranjem	340 N/mm² / 100 HB	3.1355	AlCuMg2	3.2315	AlMgSi1
	Aluminijeva livarska zlitina	N.2.1	≤ 12 % Si, nekaljiva		250 N/mm² / 75 HB	3.2581	G-AlSi12	3.2163	G-AlSi9Cu3
		N.2.2	≤ 12 % Si, kaljiva	Utrjeno s staranjem	300 N/mm² / 90 HB	3.2134	G-AlSi5Cu1Mg	3.2373	G-AlSi9Mg
		N.2.3	> 12 % Si, nekaljiva		440 N/mm² / 130 HB		G-AlSi17Cu4Mg		G-AlSi18CuNiMg
	Baker in bakrove zlitine (bron/medenina)	N.3.1	Zlitine za obdelavo na avtomatih, Pb > 1 %		375 N/mm² / 110 HB	2.0380	CuZn39Pb2 (Ms58)	2.0410	CuZn44Pb2
		N.3.2	CuZn, CuSnZn		300 N/mm² / 90 HB	2.0331	CuZn15	2.4070	CuZn28Sn1As
		N.3.3	CuSn, baker brez vsebnosti svinca in elektrolitski baker		340 N/mm² / 100 HB	2.0060	E-Cu57	2.0590	CuZn40Fe
	Magnezijeve zlitine	N.4.1	Magnezij in magnezijeve zlitine		70 HB	3.5612	MgAl6Zn	3.5312	MgAl3Zn
S	Visoko toplotno odporne zlitine	S.1.1	Osnova Fe	Žarjeno	680 N/mm² / 200 HB	1.4864	X12NiCrSi 36-16	1.4865	G-X40NiCrSi38-18
		S.1.2		Utrjeno s staranjem	950 N/mm² / 280 HB	1.4980	X6NiCrTiMoVB25-15-2	1.4876	X10NiCrAlTi32-20
		S.2.1	Osnova Ni ali Co	Žarjeno	840 N/mm² / 250 HB	2.4631	NiCr20TiAl (Nimonic80A)	3.4856	NiCr22Mo9Nb
		S.2.2		Utrjeno s staranjem	1180 N/mm² / 350 HB	2.4668	NiCr19Nb5Mo3 (Inconel 718)	2.4955	NiFe25Cr20NbTi
		S.2.3		Ulito	1080 N/mm² / 320 HB	2.4765	CoCr20W15Ni	1.3401	G-X120Mn12
	Titanove zlitine	S.3.1	Čisti titan		400 N/mm²	3.7025	Ti99,8	3.7034	Ti99,7
		S.3.2	Alfa + beta zlitine	Utrjeno s staranjem	1050 N/mm² / 320 HB	3.7165	TiAl6V4	Ti-6246	Ti-6Al-2Sn-4Zr-6Mo
		S.3.3	Beta zlitine		1400 N/mm² / 410 HB	Ti555.3	Ti-5Al-5V-5Mo-3Cr	R56410	Ti-10V-2Fe-3Al
H	Kaljeno jeklo	H.1.1		Kaljeno in popuščano	46–55 HRC				
		H.1.2		Kaljeno in popuščano	56–60 HRC				
		H.1.3		Kaljeno in popuščano	61–65 HRC				
		H.1.4		Kaljeno in popuščano	66–70 HRC				
	Lito železo	H.2.1		Ulito	400 HB				
	Kaljeno lito železo	H.3.1		Kaljeno in popuščano	55 HRC				
O	Nekovinski materiali	O.1.1	Umetne mase, duroplasti		≤ 150 N/mm²				
		O.1.2	Umetne mase, termoplasti		≤ 100 N/mm²				
		O.2.1	Ojačano z aramidnimi vlakni		≤ 1000 N/mm²				
		O.2.2	Ojačano s steklenimi / karbonskimi vlakni		≤ 1000 N/mm²				
		O.3.1	Grafit						

*** Natezna trdnost**

15

Referenčne vrednosti rezalnih podatkov

Kazalo	CTEP210		TCM10		CTCP220		CTPP225		CTCP230		CTPP231		CTPP235		CTPP236	
	CERMET		CERMET													
	DRAGONSKIN												DRAGONSKIN			
	Material rezila **trd** (v_c↑) → **žilav** (v_c→)															
	v_c (m/min)															
P.1.1	344		292		339	170	263	157	286	150	200	100	246	137	300	180
P.1.2	302		257		308	154	234	143	242	133	170	90	208	121	270	160
P.1.3	263		224		280	140	207	129	202	118	140	80	172	106	225	130
P.1.4	250		214		270	135	198	125	189	112	170	90	160	101	270	160
P.1.5	230		197		256	128	185	118	169	105	160	90	143	94	240	140
P.2.1	308		262		313	157	238	145	249	136	170	90	214	123	270	160
P.2.2	246		211		268	134	196	124	185	111	130	70	157	100	200	120
P.2.3	230		197		256	128	185	118	169	105	170	90	143	94	270	160
P.2.4	181		157		220	110	151	102	118	85	120	60	98	76	180	110
P.3.1					140	70	130	65	140	87	170	90	121	97	270	160
P.3.2					95	50	100	50	90	55	140	80	108	83	180	140
P.3.3					50	30	70	35	40	22	120	70	96	69	150	120
P.4.1					140	70	130	65	140	87	140	80	121	97	180	140
P.4.2					118	60	115	58	115	71	130	70	114	90	170	130
M.1.1											170	90	121	97	270	160
M.2.1													108	83		
M.3.1													117	93		
K.1.1									310	190	150	110	160	110	360	90
K.1.2	300		240						160	100	150	110	150	110	360	90
K.2.1	350		280						200	120	150	110	150	110	230	170
K.2.2	300		240						130	80	150	110	150	110	160	110
K.3.1	300		240						190	115					210	160
K.3.2									160	100					210	160
N.1.1																
N.1.2																
N.2.1																
N.2.2																
N.2.3																
N.3.1																
N.3.2																
N.3.3																
N.4.1																
S.1.1																
S.1.2																
S.2.1																
S.2.2																
S.2.3																
S.3.1																
S.3.2																
S.3.3																
H.1.1																
H.1.2																
H.1.3																
H.1.4																
H.2.1																
H.3.1																
O.1.1																
O.1.2																
O.2.1																
O.2.2																
O.3.1																

Rezalni podatki so močno odvisni od zunanjih pogojev, kot so stabilnost orodja, vpetje obdelovanca, material in tip stroja. Navedene vrednosti predstavljajo možne rezalne podatke, ki jih je mogoče glede na razmere uporabe prilagoditi za pribl. **±20 %**.

Referenčne vrednosti rezalnih podatkov

Kazalo	CTPM225		CTCM235		CTPM240		CTPM241		CTPM245		CTCM245		CTN3105 CERAMIC		CTL3215 CBN	
	DRAGONSKIN															
	Material rezila **trd** (v_c↑) → **žilav** (v_c→)															
	v_c (m/min)															
P.1.1	272	191	251	184	226	141	200	100	244	139	279	134				
P.1.2	231	163	210	152	188	126	170	90	207	124	242	119				
P.1.3	193	137	172	123	152	112	140	70	173	109	208	104				
P.1.4	180	129	160	113	140	107	170	90	161	104	196	99				
P.1.5	161	116	141	99	123	100	150	80	144	97	179	92				
P.2.1	237	167	217	157	194	128	170	90	212	126	247	121				
P.2.2	177	127	157	111	137	106	120	60	158	103	193	98				
P.2.3	161	116	141	99	123	100	170	90	144	97	179	92				
P.2.4	114	84	94	62	78	83	110	60	101	78	136	73				
P.3.1	148	121	136	115	126	105	210	100	155	107	175	122				
P.3.2	121	101	128	110	112	95	180	100	143	93	163	108				
P.3.3	95	81	120	105	98	85	160	90	131	79	151	94				
P.4.1	148	121	136	115	126	105	140	90	155	107	175	122				
P.4.2	134	111	132	113	119	100	130	80	149	100	169	115				
M.1.1	**148**	**121**	**136**	**115**	**126**	**105**	**210**	**100**	**155**	**107**	**175**	**122**				
M.2.1	**121**	**101**	**128**	**110**	**112**	**95**	**180**	**90**	**143**	**93**	**163**	**108**				
M.3.1	**140**	**115**	**134**	**114**	**121**	**102**	**210**	**100**	**152**	**103**	**172**	**118**				
K.1.1													**800**		**800**	
K.1.2													**600**		**600**	
K.2.1																
K.2.2															**450**	
K.3.1																
K.3.2																
N.1.1																
N.1.2																
N.2.1																
N.2.2																
N.2.3																
N.3.1																
N.3.2																
N.3.3																
N.4.1																
S.1.1								60				80				
S.1.2								60				70				
S.2.1								60				35				
S.2.2								60				25				
S.2.3								60				30				
S.3.1								60				80				
S.3.2								60				50				
S.3.3								60				40				
H.1.1																
H.1.2															150	
H.1.3																
H.1.4																
H.2.1															280	
H.3.1																
O.1.1																
O.1.2																
O.2.1																
O.2.2																
O.3.1																

Rezalni podatki so močno odvisni od zunanjih pogojev, kot so stabilnost orodja, vpetje obdelovanca, material in tip stroja. Navedene vrednosti predstavljajo možne rezalne podatke, ki jih je mogoče glede na razmere uporabe prilagoditi za pribl. **±20 %**.

Referenčne vrednosti rezalnih podatkov

Kazalo	CTCK215		CTPK220		CTPK221		CTPX715		H216T		CTWN215		CTC5240		CTCS245		CTP6215	
	DRAGONSKIN		DRAGONSKIN				DRAGONSKIN						DRAGONSKIN					
	Material rezila **trd** (v_c↑) → **žilav** (v_c→)																	
	v_c (m/min)																	
P.1.1					190	120	240	130										
P.1.2					180	100	200	120										
P.1.3					150	80	170	100										
P.1.4					180	100	160	100										
P.1.5					170	90	140	90										
P.2.1					180	100	210	120										
P.2.2					140	80	150	100										
P.2.3					180	100	140	90										
P.2.4					130	80	100	70										
P.3.1					210	120	120	90										
P.3.2					160	90	100	80										
P.3.3					130	80	90	70										
P.4.1					210	120	120	90										
P.4.2					190	100	110	90										
M.1.1							120	100										
M.2.1							110	90										
M.3.1							120	100										
K.1.1	360	210	320	190	270	200	**320**	190	130	130	130	130					280	250
K.1.2	220	130	170	100	270	200	**170**	100	110	110	110	110					190	160
K.2.1	230	140	210	130	250	180	**210**	130	130	130	130	130					180	150
K.2.2	160	100	140	90	180	120	**140**	90	120	120	120	120					180	150
K.3.1	250	150	200	120	220	170	**200**	120	130	130	130	130					250	220
K.3.2	210	130	170	100	220	170	**170**	100	110	120	110	110					190	160
N.1.1								**1500**		**1500**		**1500**						
N.1.2								**1000**		**1000**		**1000**						
N.2.1								**1100**		**1100**		**1100**						
N.2.2								**1000**		**1000**		**1000**						
N.2.3								**280**		**280**		**280**						
N.3.1								**350**		**350**		**350**						
N.3.2								**350**		**350**		**350**						
N.3.3								**320**		**320**		**320**						
N.4.1								**320**		**320**		**320**						
S.1.1								60						**80**		**64**		
S.1.2								50						**70**		**56**		
S.2.1								30						**35**		**28**		
S.2.2								20						**25**		**20**		
S.2.3								20						**30**		**24**		
S.3.1								60						**80**		**64**		
S.3.2								40						**50**		**40**		
S.3.3								30						**40**		**32**		
H.1.1																	**50**	
H.1.2																	**40**	
H.1.3																		
H.1.4																		
H.2.1																		
H.3.1																		
O.1.1							160	160	160	160	160	160						
O.1.2																		
O.2.1							240	240	240	240	240	240						
O.2.2																		
O.3.1																		

Rezalni podatki so močno odvisni od zunanjih pogojev, kot so stabilnost orodja, vpetje obdelovanca, material in tip stroja. Navedene vrednosti predstavljajo možne rezalne podatke, ki jih je mogoče glede na razmere uporabe prilagoditi za pribl. **±20 %**.

Sistem MaxiMill 274-04/-09

Strategija obdelave

Spiralni potop



$D_{najv.}$ v mm = največji premer za ravne talne površine
$D_{najm.}$ v mm = najmanjši premer izvrtine za ravne talne površine
D_M = $D_{najv.}$ – DCX oz. $D_{najm.}$ – DCX

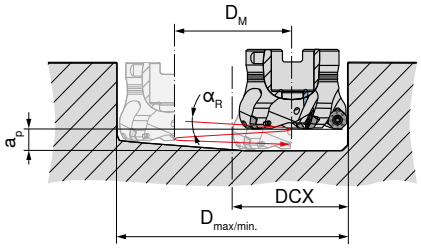

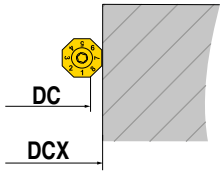

OF..04

DC mm	DCX mm	D_{max} mm	D_{min} mm	$\alpha_{R\,max}$ °
20	**25,5**	45	39	2,3
25	**30,6**	55	49	1,9
32	**37,6**	69	63	1,4
40	**45,7**	85	79	1,2
50	**55,7**	105	99	0,9
63	**68,7**	131	125	0,7
80	**85,7**	165	159	0,6
100	**105,7**	205	199	0,5
125	**130,7**	255	249	0,4

SF..09

DC mm	DCX mm	D_{max} mm	D_{min} mm	$\alpha_{R\,max}$ °
18,8	**27,4**	45,00	42,0	1,9
23,8	**32,5**	55,00	52,0	1,5
30,7	**39,5**	69,00	66,0	1,1
38,7	**47,6**	85,00	82,0	0,9
48,6	**57,6**	105,00	102,0	0,7
61,7	**70,6**	131,00	128,0	0,5
78,7	**87,5**	165,00	162,0	0,4
98,7	**107,5**	205,00	202,0	0,3
123,7	**132,5**	255,00	252,0	0,3

Aksialni potop



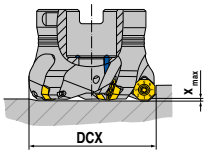

OF..04

DC mm	DCX mm	x_{max} mm
20	**25,6**	2,5
25	**30,7**	2,5
32	**37,7**	2,5
40	**45,7**	2,5
50	**55,7**	2,5
63	**68,7**	2,5
80	**85,7**	2,5
100	**105,7**	2,5
125	**130,7**	2,5

SF..09

DC mm	DCX mm	x_{max} mm
18,8	**27,4**	3,7
23,8	**32,5**	3,5
30,7	**39,5**	3,2
38,7	**47,6**	3,1
48,6	**57,6**	3,1
61,7	**70,6**	3,0
78,7	**87,5**	2,9
98,7	**107,5**	2,7
123,7	**132,5**	2,7

Poševen potop



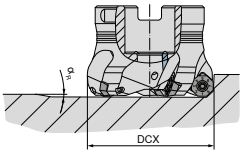

OF..04

DC mm	DCX mm	$\alpha_{R\,max}$ °
20	**25,6**	14,2
25	**30,7**	9,5
32	**37,7**	6,5
40	**45,7**	4,7
50	**55,7**	3,5
63	**68,7**	2,7
80	**85,7**	2,0
100	**105,7**	1,6
125	**130,7**	1,2

SF..09

DC mm	DCX mm	$\alpha_{R\,max}$ °
18,8	**27,4**	20,4
23,8	**32,5**	13,0
30,7	**39,5**	8,0
38,7	**47,6**	5,8
48,6	**57,6**	4,3
61,7	**70,6**	3,2
78,7	**87,5**	2,3
98,7	**107,5**	1,7
123,7	**132,5**	1,3

Sistem MaxiMill 274-04

Začetni parametri



OF.. 04

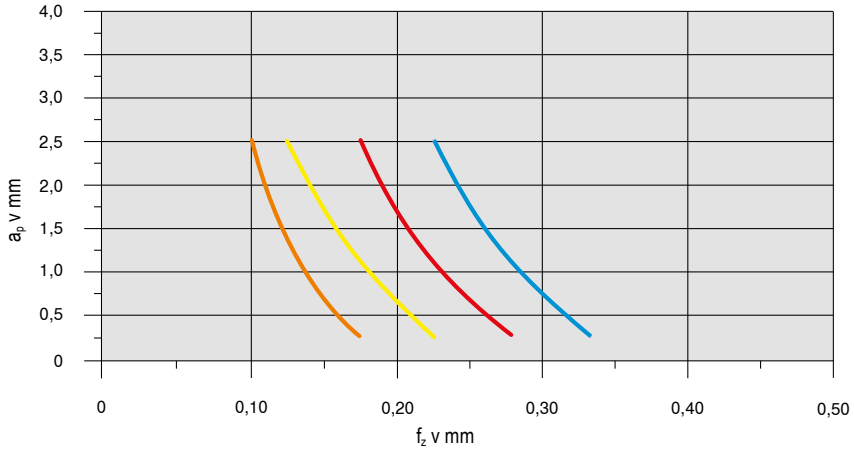

Material			Obračalna ploščica		v_c v m/min	Hlajenje
Jeklo	**P.2.2**	40CrMnMoS 8-6	**OFHT040305SN-M50**	**CTPP235**	200	Suho
Nerjavno jeklo	**M.1.1**	X6CrNiMoTi 1712 2	**OFHT040305SN-F50**	**CTPM240**	180	Suho
Lito železo	**K.1.1**	EN-GJL-250 (GG25)	**OFHT040305SN-M50**	**CTCK215**	250	Suho
Visoko toplotno odporne zlitine	**S.2.2**	Inconel 718	**OFHT040305SN-F50**	**CTC5240**	35	Emulzija

Sistem MaxiMill 274-09

Začetni parametri



SF.. 09

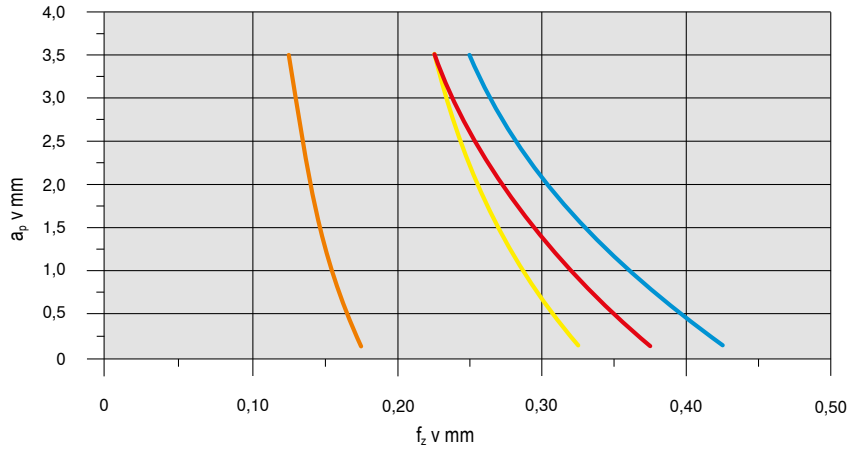

Material			Obračalna ploščica		v_c v m/min	Hlajenje
Jeklo	**P.2.2**	40CrMnMoS 8-6	**SFKT0903AFSR-M50**	**CTPP235**	200	Suho
Nerjavno jeklo	**M.1.1**	X6CrNiMoTi 1712 2	**SFHT0903AFSR-F50**	**CTPM240**	180	Suho
Lito železo	**K.1.1**	EN-GJL-250 (GG25)	**SFKT0903AFSR-R50**	**CTCK215**	250	Suho
Visoko toplotno odporne zlitine	**S.2.2**	Inconel 718	**SFHT0903AFSR-F50**	**CTC5240**	35	Emulzija

Podrobne informacije o rezalni hitrosti za vsako kvaliteto boste dobili na → Stran 146–148

Od v_c > 400 m/min naprej je treba orodje uravnotežiti!

Sistem MaxiMill 274-05/-12

Strategija obdelave

Spiralni potop



$D_{najv.}$ v mm = največji premer za ravne talne površine
$D_{najm.}$ v mm = najmanjši premer izvrtine za ravne talne površine
D_M = $D_{najv.}$ – DCX oz. $D_{najm.}$ – DCX

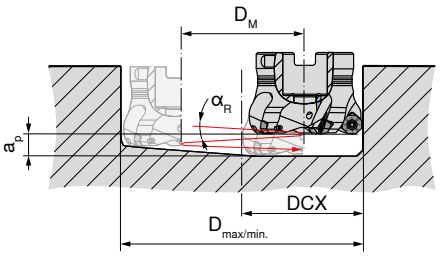

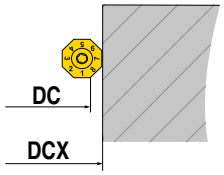

OF..05

DC mm	DCX mm	D_{max} mm	D_{min} mm	$\alpha_{R\,max}$ °
40	**48**	87	85	1,6
50	**58**	107	99	1,1
63	**71**	133	125	0,9
80	**88**	167	159	0,7
100	**107,9**	207	199	0,5
125	**132,9**	257	249	0,4
160	**167,9**	327	325	0,35

SF..12

DC mm	DCX mm	D_{max} mm	D_{min} mm	$\alpha_{R\,max}$ °
47,0	**61,0**	107	105	0,5
59,9	**74,0**	133	131	0,4
76,9	**90,9**	167	165	0,3
96,9	**110,9**	207	205	0,25
121,9	**135,9**	257	255	0,2

Aksialni potop



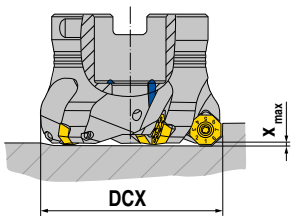

OF..05

DC mm	DCX mm	X_{max} mm
40	**48**	2,5
50	**58**	2,2
63	**71**	1,9
80	**88**	1,8
100	**107,9**	1,1
125	**132,9**	1,4
160	**167,9**	1,1

SF..12

DC mm	DCX mm	X_{max} mm
47,0	**61,0**	3,4
59,9	**74,0**	3,2
76,9	**90,9**	3,0
96,9	**110,9**	2,5
121,9	**135,9**	2,6

Poševen potop



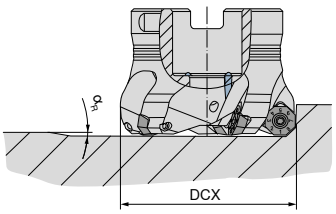

OF..05

DC mm	DCX mm	$\alpha_{R\,max}$ °
40	**48**	6,5
50	**58**	3,2
63	**71**	2,0
80	**88**	1,5
100	**107,9**	0,7
125	**132,9**	0,7
160	**167,9**	0,4

SF..12

DC mm	DCX mm	$\alpha_{R\,max}$ °
47,0	**61,0**	4,9
59,9	**74,0**	3,4
76,9	**90,9**	2,4
96,9	**110,9**	1,6
121,9	**135,9**	1,3

Sistem MaxiMill 274-05

Začetni parametri



OF.. 05

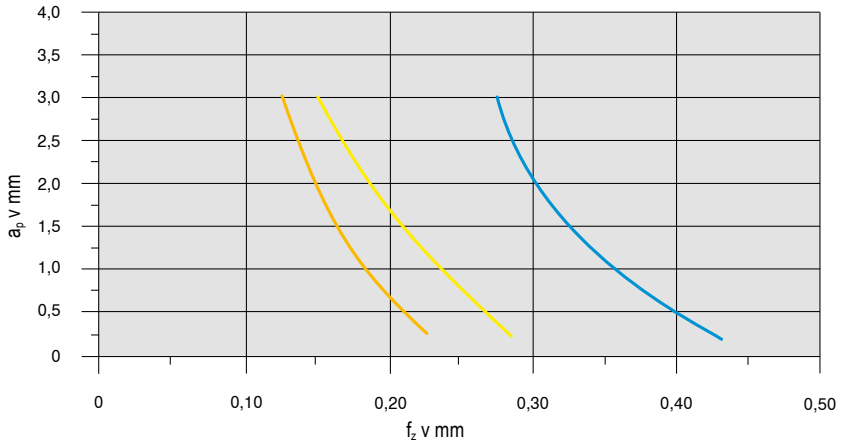

Material			Obračalna ploščica		v_c v m/min	Hlajenje
Jeklo	**P.2.2**	40CrMnMoS 8-6	**OFHT050410SN-M50**	**CTCP230**	200	Suho
Nerjavno jeklo	**M.1.1**	X6CrNiMoTi 1712 2	**OFHT050410SN-F50**	**CTPM240**	180	Suho
Visoko toplotno odporne zlitine	**S.2.2**	Inconel 718	**OFHT050410SN-F50**	**CTC5240**	35	Emulzija

Sistem MaxiMill 274-12

Začetni parametri



SF.. 12

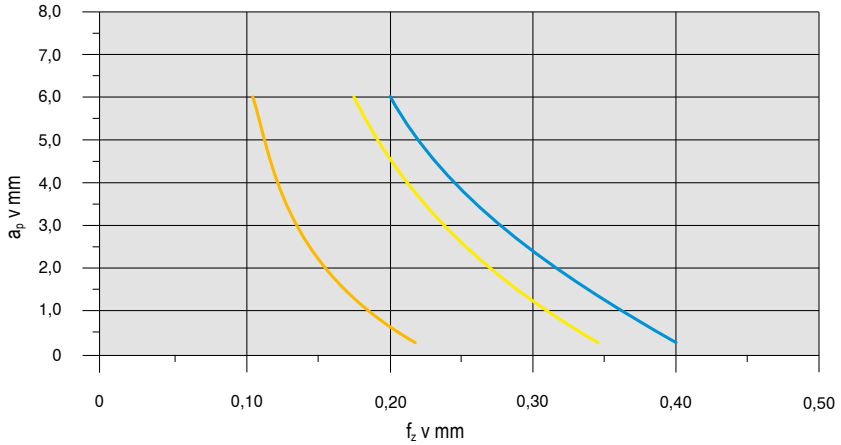

Material			Obračalna ploščica		v_c v m/min	Hlajenje
Jeklo	**P.2.2**	40CrMnMoS 8-6	**SFKT1204AFSR-M50**	**CTPP235**	200	Suho
Nerjavno jeklo	**M.1.1**	X6CrNiMoTi 1712 2	**SFKT1204AFSR-M50**	**CTPM240**	180	Suho
Visoko toplotno odporne zlitine	**S.2.2**	Inconel 718	**SFHT1204AFER-F40**	**CTC5240**	35	Emulzija

Podrobne informacije o rezalni hitrosti za vsako kvaliteto boste dobili na → Stran 146–148

Od v_c > 400 m/min naprej je treba orodje uravnotežiti!

Sistem MaxiMill 271-12

Začetni parametri



SOHU 12

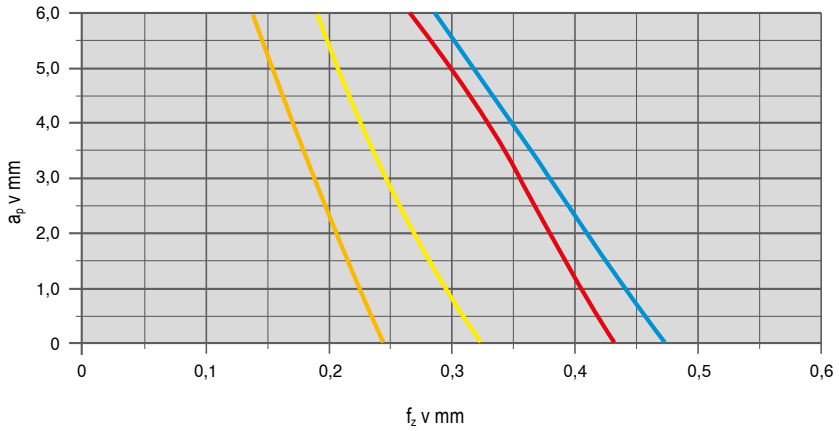

Material			Obračalna ploščica		v_c v m/min	Hlajenje
Jeklo	**P.2.2**	40CrMnMoS 8-6	**SOHU 1204ABSR-M50**	**CTPP230**	200	Suho
Nerjavno jeklo	**M.1.1**	X6CrNiMoTi 1712 2	**SOHU 1204ABSR-M50**	**CTPM240**	180	Suho
Lito železo	**K.1.1**	EN-GJL-250 (GG25)	**SOHU 1204ABSR-R50**	**CTCK215**	300	Suho
Visoko toplotno odporne zlitine	**S.2.2**	Inconel 718	**SOHU 1204ABSR-F50**	**CTC5240**	30	Emulzija

Sistem MaxiMill 271-17

Začetni parametri



SAKU 17

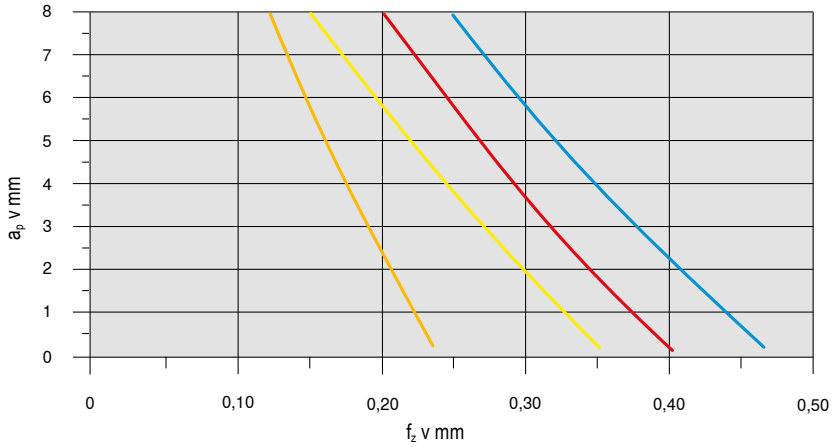

Material			Obračalna ploščica		v_c v m/min	Hlajenje
Jeklo	**P.2.2**	40CrMnMoS 8-6	**SAKU 1706ABSR-M50**	**CTPP235**	200	Suho
Nerjavno jeklo	**M.1.1**	X6CrNiMoTi 1712 2	**SAKU 1706ABSR-F50**	**CTPM240**	180	Suho
Lito železo	**K.1.1**	EN-GJL-250 (GG25)	**SAKU 1706ABSR-R50**	**CTCK215**	250	Suho
Visoko toplotno odporne zlitine	**S.2.2**	Inconel 718	**SAKU 1706ABSR-F50**	**CTC5240**	35	Emulzija

15

Podrobne informacije o rezalni hitrosti za vsako kvaliteto boste dobili na → Stran 146–148

Od v_c > 400 m/min naprej je treba orodje uravnotežiti!

Sistem MaxiMill 273-06

Začetni parametri



OAKU 06

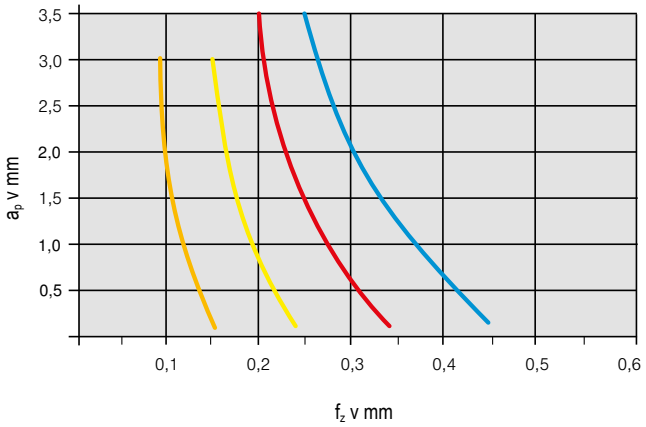

Material			Obračalna ploščica		v_c v m/min	Hlajenje
Jeklo	**P.2.2**	40CrMnMoS 8-6	**OAKU 060508SR-M50**	**CTPP235**	200	Suho
Nerjavno jeklo	**M.1.1**	X6CrNiMoTi 1712 2	**OAKU 060508SR-F50**	**CTPM240**	180	Suho
Lito železo	**K.1.1**	EN-GJL-250 (GG25)	**OAKU 060508SR-R50**	**CTCK215**	250	Suho
Visoko toplotno odporne zlitine	**S.2.2**	Inconel 718	**OAKU 060508ER-F40**	**CTC5240**	35	Emulzija

Podrobne informacije o rezalni hitrosti za vsako kvaliteto boste dobili na → Stran 146–148

Od v_c > 400 m/min naprej je treba orodje uravnotežiti!

Sistem MaxiMill 273-08

Začetni parametri



ONKU 08

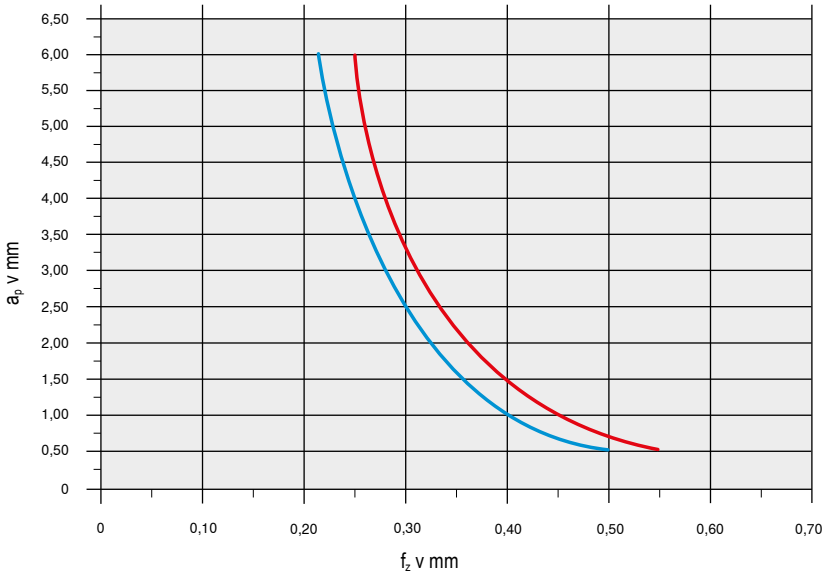

Material			Obračalna ploščica		v_c v m/min	Hlajenje
Jeklo	**P.2.2**	40CrMnMoS 8-6	**ONKU 080608SR-M50**	**CTPP235**	180	Suho
Lito železo	**K.1.1**	EN-GJL-250 (GG25)	**ONKU 080608SR-R50**	**CTCK215**	250	Suho

Podrobne informacije o rezalni hitrosti za vsako kvaliteto boste dobili na → Stran 146–148

Od v_c > 400 m/min naprej je treba orodje uravnotežiti!

Sistem MaxiMill 270

Strategija obdelave

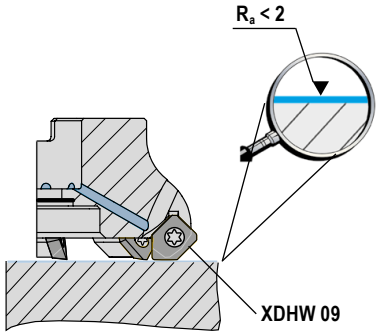

Fino rezkanje s ploščico s sledilnim rezalnim robom

Na vsako rezkalno glavo se namesti ena ploščica z Masterfinish gladilnim robom, od premera 125 mm naprej pa dve.

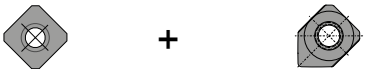

Jeklo	SDNT 0903AESN-29	CTPP235	+	XDHW 0903AESN	CTPP235
	SDNT 0903AESN-29	CTCP230	+	XDHW 0903AESN	CTCP230
	SDHT 0903AESN-33	CTCP230	+	XDHW 0903AESN	CTCP230
	SDHW 0903AESN	TCM10	+	XDHW 0903AESN	TCM10
Lito železo	SDNT 0903AESN-31	CTCK215	+	XDHW 0903AEEN	CTCK215
Neželezne kovine	SDHT 0903AEFN-ALP	-27P H216T	+	XDHW 0903AEFN	-27P H216T

Spiralni potop (brez začetne izvrtine)



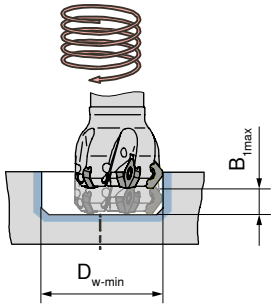

C 270-09

DC mm	D_{w-min} mm	$B_{1\,max}$ mm	D_{w-max} mm	$B_{2\,max}$ mm
6	14,4	1,5	19,0	1,5
12	28,5	1,5	31,0	1,5
16	36,5	1,5	39,0	1,5
20	44,5	1,5	47,0	1,5
25	54,5	1,5	57,0	1,5
32	68,5	1,5	71,0	1,5

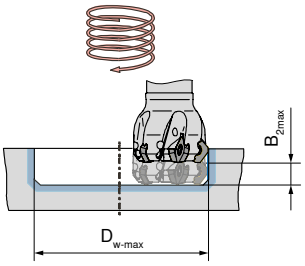

A 270-09

DC mm	D_{w-min} mm	$B_{1\,max}$ mm	D_{w-max} mm	$B_{2\,max}$ mm
32	68,5	1,5	71,0	1,5
40	84,5	1,5	87,0	1,5
50	104,5	1,5	107,0	1,5
63	130,5	1,5	133,0	1,5
80	164,5	1,5	167,0	1,5
100	204,5	1,5	207,0	1,5
125	254,5	1,5	257,0	1,5
160	324,5	1,5	327,0	1,5

Sistem MaxiMill 270-12

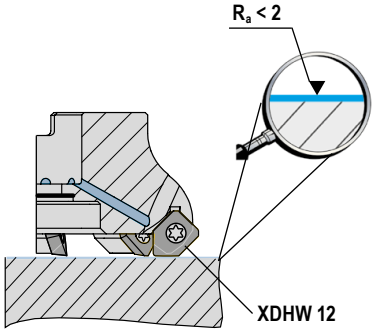

Fino rezkanje s ploščico s sledilnim rezalnim robom

Na vsako rezkalno glavo se namesti ena ploščica z Masterfinish gladilnim robom, od premera 125 mm naprej pa dve.



Jeklo	SDMT 1204AESN-29R	CTPP235	+	XDHW 1204AESN	CTPP235
	SDMT 1204AESN-29R	CTCP230	+	XDHW 1204AESN	CTCP230
	SDHW 1204AESN-R	TCM10	+	XDHW 1204AESN	TCM10
Lito železo	SDMT 1204AEEN-31	CTCK215	+	XDHW 1204AEEN	CTCK215
	SDHW 1204AESN-R	CTCK215	+	XDHW 1204AEEN	CTCK215
Neželezne kovine	SDHT 1204AEFN-ALP	-27P H216T	+	XDHW 1204AEFN	-27P H216T

Spiralni potop (brez začetne izvrtine)



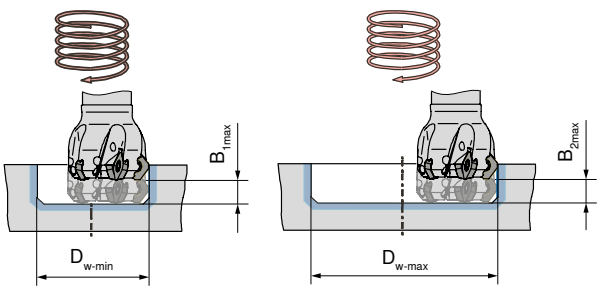

DC mm	D_{w-min} mm	$B_{1\,max}$ mm	D_{w-max} mm	$B_{2\,max}$ mm
32	74,5	1,5	78,0	1,5
40	90,5	1,5	94,0	1,5
50	110,5	1,5	114,0	1,5
63	136,5	1,5	140,0	1,5
80	170,5	1,5	174,0	1,5
100	210,5	1,5	214,0	1,5
125	260,5	1,5	264,0	1,5
160	330,5	1,5	334,0	1,5

Od v_c > 400 m/min naprej je treba orodje uravnotežiti!

Sistem MaxiMill HEC 11/HEC 12

Štirje rezalni robovi na vgradni položaj



Pravilna namestitev standardne obračalne ploščice in ploščice s sledilnim rezalnim robom

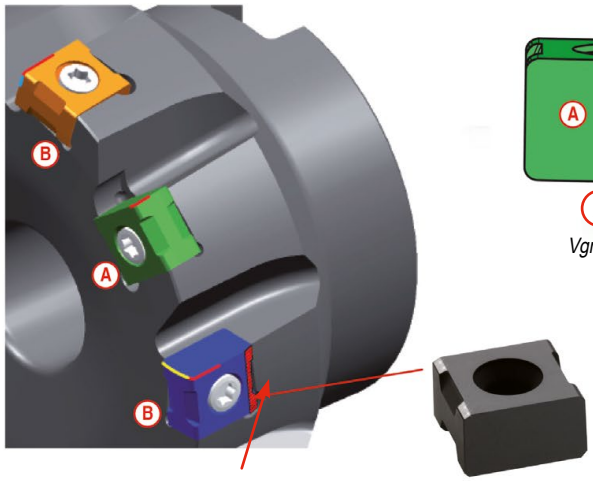

Označba za pravilno namestitev

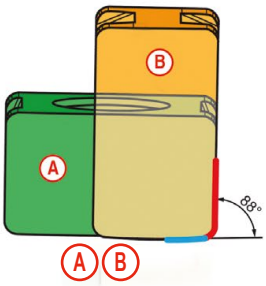

Vgradno mesto

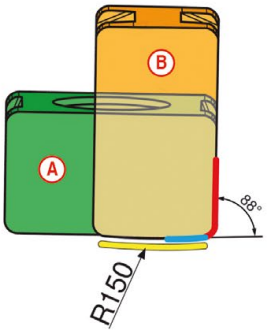

Standardna izvedba ploščice za plano rezkanje B

Ploščica glavnega rezila A B

Ploščica s širokim ravnalnim robom B

Nastavitev orodij z aksialno nastavitvijo

- ▲ Nastavitveni klin namestite v rezkar, kot je prikazano, vijak pa privijte le toliko, da se klin ne razširi. (1)
- ▲ Obračalne rezalne ploščice namestite, kot je prikazano, in zategnite z 1,0 Nm. (2)
- ▲ Ob uporabi nastavitvene naprave označite najvišji rezalni rob. (1)
- ▲ Z majhnimi, postopnimi zasuki nastavitvenega vijaka nastavite rezalni rob na osni tek najmanj 0,005 mm ali natančneje. (1)
- ▲ Obračalno rezalno ploščico zategnite s 3,2 Nm. (2)



15

Srednja debelina odrezkov [h_m] – postopek

Plano rezkanje

1 Primerno srednjo debelino odrezkov [h_m] za ustrezno vrsto jekla preverite v preglednici.

Material	Natezna trdnost N/mm²	h_m mm
za jeklo	...–800	0,2
za jeklo	800–1000	0,18
za jeklo	1000–1200	0,16
za jeklo	1200–...	0,14
za VA	... –750	0,21
za VA	750–900	0,19
za VA	900–1150	0,17
za VA	1150– ...	0,15

2 Vzemite srednjo debelino odrezkov [h_m] in glede na primerno delovno širino [a_e] upoštevajte popravljeno vrednost podajanja iz preglednice.

h_m mm	Popravljena vrednost podajanja f_z za h_m			
0,20	0,40 **	0,40 **	0,33	0,28
0,18	0,40 **	0,40 **	0,29	0,25
0,16	0,40 **	0,36	0,26	0,23
0,14	0,36	0,31	0,23	0,20
0,21	0,40 **	0,40 **	0,34	0,30
0,19	0,40 **	0,40 **	0,31	0,27
0,17	0,40 **	0,38	0,28	0,24
0,15	0,39	0,34	0,24	0,21
a_e =	**0,3 x DC**	**0,4 x DC**	**0,75 x DC**	**1 x DC**

** f_z > 0,4 mm: Nevarnost dotika proste ploskve

Sistem MaxiMill 491-09

Začetni parametri



SNHU 09

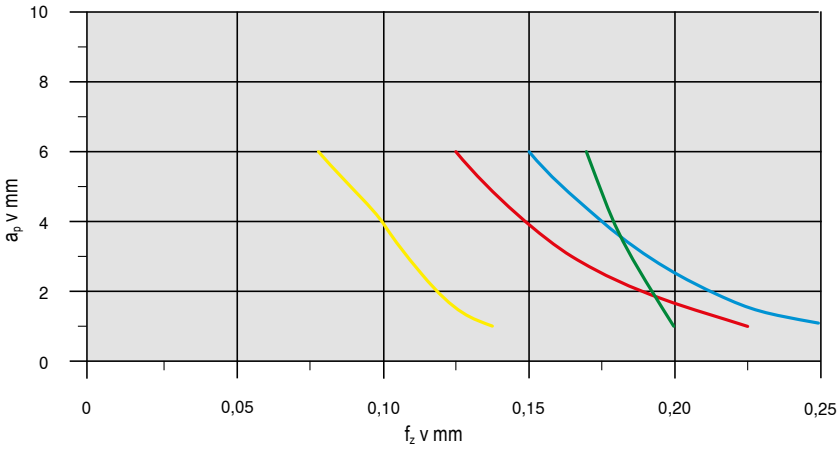

Material			Obračalna ploščica		v_c v m/min	Hlajenje
Jeklo	**P.2.2**	40CrMnMoS 8-6	**SNHU09T308SR-M50**	**CTPP235**	200	Suho
Nerjavno jeklo	**M.1.1**	X6CrNiMoTi 1712 2	**SNHU09T308SR-F50**	**CTPM240**	180	Emulzija
Lito železo	**K.1.1**	EN-GJL-250 (GG25)	**SNHU09T308SR-R50**	**CTCK215**	250	Suho
Neželezne kovine	**N.1.2**	AlMgSi1	**SNHU09T308FR-F10**	**CTWN215**	500	Emulzija

Sistem MaxiMill 491-12

Začetni parametri



SNHU 12

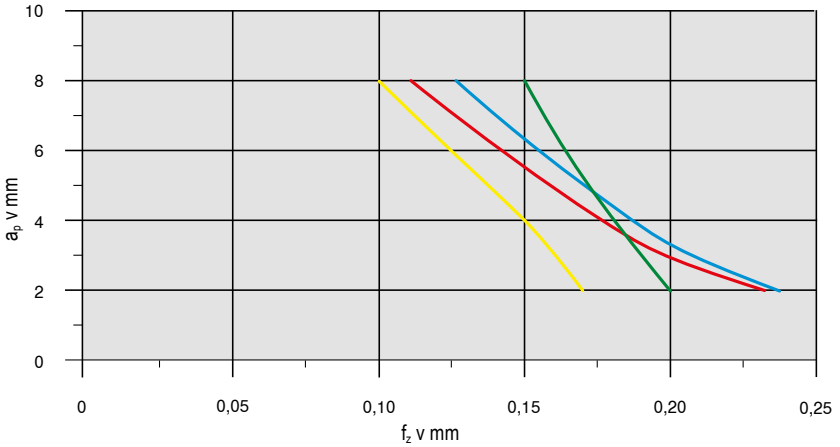

Material			Obračalna ploščica		v_c v m/min	Hlajenje
Jeklo	**P.2.2**	40CrMnMoS 8-6	**SNHU120408SR-M50**	**CTPP235**	200	Suho
Nerjavno jeklo	**M.1.1**	X6CrNiMoTi 1712 2	**SNHU120408SR-F50**	**CTPM240**	180	Emulzija
Lito železo	**K.1.1**	EN-GJL-250 (GG25)	**SNHU120408SR-R50**	**CTCK215**	250	Suho
Neželezne kovine	**N.1.2**	AlMgSi1	**SNHU120408FR-F10**	**CTC5240**	500	Emulzija

Podrobne informacije o rezalni hitrosti za vsako kvaliteto boste dobili na → Stran 146–148

Od v_c > 400 m/min naprej je treba orodje uravnotežiti!

Sistem MaxiMill 211-07

Strategija obdelave

Spiralni potop

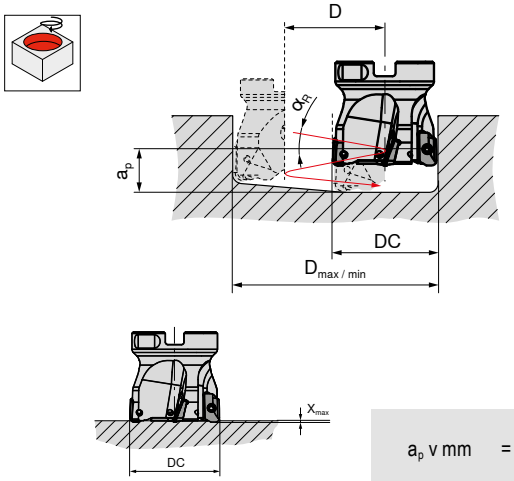

a_p v mm = $D * \pi * \tan \alpha_R$

DC mm	D_{max} / RE 0,4 mm	D_{min} mm	$\alpha_{R\,max}$ °
10	19	13	5,5
12	23	17	6,0
16	31	25	3,0
20	39	33	2,0
25	49	43	1,5
32	63	57	1,2
40	79	73	0,8
50	99	93	0,7

DC mm	D mm	$\alpha_{R\,max\,360°}$ °
10	13	5,5
12	17	6,0
16	25	3,0
20	33	2,0
25	43	1,5
32	57	1,2
40	73	0,8
50	93	0,7

Aksialni potop

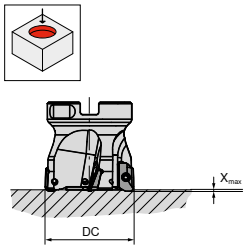

DC mm	X_{max} mm
10	0,8
12	0,8
16	0,8
20	0,8
25	0,8
32	0,8
40	0,8
50	0,8

Poševen potop

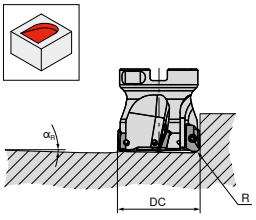

DC mm	α °
10	11,0
12	7,9
16	4,3
20	3,0
25	2,5
32	1,6
40	1,2
50	1,0

$D_{najv.}$ v mm = največji premer za ravne talne površine
$D_{najm.}$ v mm = najmanjši premer izvrtine za ravne talne površine

$D = D_{max} - DC / D_{min} - DC$

Začetni parametri



XDKT 07

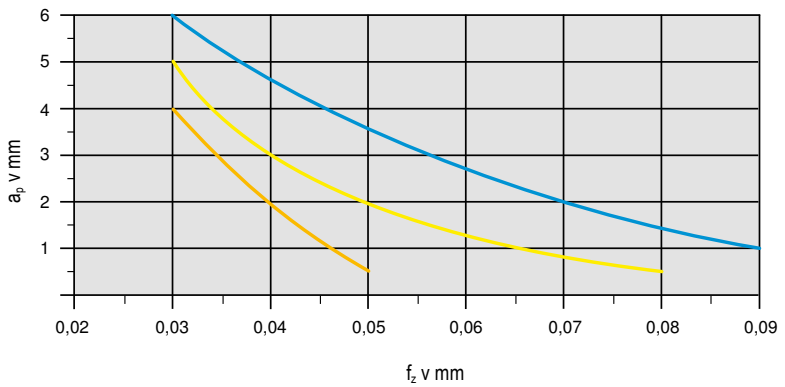

Material			Obračalna ploščica		v_c v m/min	Hlajenje
Jeklo	**P.2.2**	40CrMnMoS 8-6	**XDKT070308SR-M50**	**CTCP230**	200	Suho
Nerjavno jeklo	**M.1.1**	X6CrNiMoTi 1712 2	**XDKT070308SR-F50**	**CTPM240**	180	Suho
Visoko toplotno odporne zlitine	**S.2.2**	Inconel 718	**XDKT070308ER-F50**	**CTC5240**	35	Emulzija

Podrobne informacije o rezalni hitrosti za vsako kvaliteto boste dobili na → Stran 146–148

Od v_c > 400 m/min naprej je treba orodje uravnotežiti!

Sistem MaxiMill 211-11

Strategija obdelave

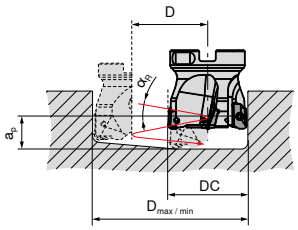

1 Spiralni potop



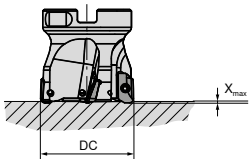

2 Aksialni potop



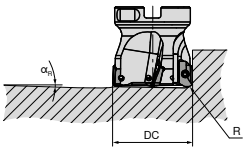

3 Poševen potop



DC mm	1 Spiralni potop RE = 0,8 mm		2 Aksialni potop X_{max}	3 Poševen potop α_R
12	α_R	16 °	1,3 mm	18 °
	$D_{max.}$	21 mm		
	$D_{min.}$	14 mm		
16	α_R	9,5 °	1,5 mm	10,8 °
	$D_{max.}$	29 mm		
	$D_{min.}$	21 mm		
20	α_R	7 °	2,0 mm	9,8 °
	$D_{max.}$	37 mm		
	$D_{min.}$	30 mm		
25	α_R	4,5 °	2,0 mm	7,5 °
	$D_{max.}$	47 mm		
	$D_{min.}$	40 mm		
32	α_R	3,2 °	1,0 mm	4,8 °
	$D_{max.}$	61 mm		
	$D_{min.}$	53 mm		
40	α_R	2,2 °	1,6 mm	2,9 °
	$D_{max.}$	77 mm		
	$D_{min.}$	72 mm		
50	α_R	1,7 °	1,6 mm	2,2 °
	$D_{max.}$	98 mm		
	$D_{min.}$	93 mm		
63	α_R	1,5 °	1,6 mm	1,8 °
	$D_{max.}$	123 mm		
	$D_{min.}$	116 mm		
80	α_R	1,0 °	1,6 mm	1,4 °
	$D_{max.}$	157 mm		
	$D_{min.}$	153 mm		
100	α_R	0,8 °	1,6 mm	1,1 °
	$D_{max.}$	197 mm		
	$D_{min.}$	193 mm		
125	α_R	0,6 °	1,6 mm	0,8 °
	$D_{max.}$	247 mm		
	$D_{min.}$	243 mm		

$D_{najv.}$ v mm	=	največji premer za ravne talne površine
$D_{najm.}$ v mm	=	Najmanjši premer za ravne talne površine
a_p v mm	=	D x π x tan (α_R) = Vzpon
l_a v mm	=	Previsna dolžina

Največje število vrtljajev glede na previsno dolžino
n_{max} in min^{-1}

DC mm	l_a = 1–2 x Ø mm	l_a = 2,5 x Ø mm	l_a = 3 x Ø mm	l_a = 4 x Ø mm	l_a = 5 x Ø mm
12	55000	51500	47000	42000	37000
16	42000	38500	34100	28900	24200
20	36900	33000	28500	23900	19500
25	33200	29000	24400	19900	15400
32	30200	26000	20900	16600	11900
40	27700	23000	18000	13500	9000
50	25400	20400	15400	10800	6100
63	23300	18300	12900	8300	3700
80	21300	16100	10600	5800	
100	19600	14100	8400		
125	17900	12800	7600		

Začetni parametri



XDKT 11

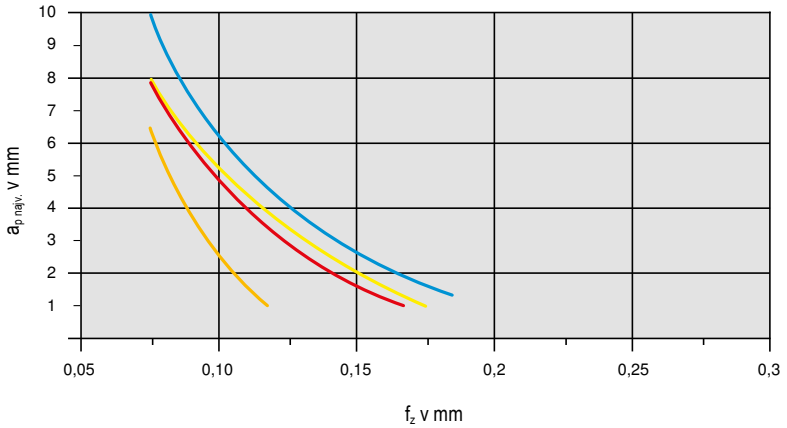

Material			Obračalna ploščica		v_c v m/min	Hlajenje
Jeklo	P.2.2	40CrMnMoS 8-6	XDKT11T308SR-M50	CTCP230	200	Suho
Nerjavno jeklo	M.1.1	X6CrNiMoTi 1712 2	XDKT11T308SR-F50	CTPM240	180	Suho
Lito železo	K.1.1	EN-GJL-250 (GG25)	XDKT11T308SR-R50	CTCK215	250	Suho
Visoko toplotno odporne zlitine	S.2.2	Inconel 718	XDKT11T308ER-F50	CTC5240	35	Emulzija

Podrobne informacije o rezalni hitrosti za vsako kvaliteto boste dobili na → Stran 146–148

Od v_c > 400 m/min naprej je treba orodje uravnotežiti!

Sistem MaxiMill 211-15

Strategija obdelave

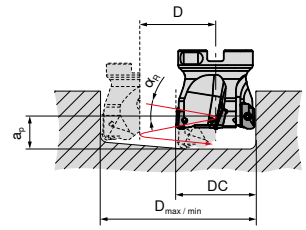

1 Spiralni potop



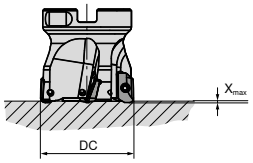

2 Aksialni potop



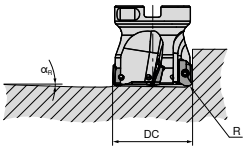

3 Poševen potop



	1		2	3
DC mm	Spiralni potop	RE = 0,8 mm	Aksialni potop	Poševen potop
			X_{max}	α_R
25	α_R	7,5 °	2,7 mm	9,5 °
	$D_{max.}$	48 mm		
	$D_{min.}$	37 mm		
32	α_R	5 °	2,5 mm	6,8 °
	$D_{max.}$	62 mm		
	$D_{min.}$	47 mm		
40	α_R	3,2 °	2,5 mm	5,1 °
	$D_{max.}$	78 mm		
	$D_{min.}$	63 mm		
50	α_R	2,5 °	2,5 mm	2,5 °
	$D_{max.}$	98 mm		
	$D_{min.}$	86 mm		
63	α_R	1,5 °	2,5 mm	2,5 °
	$D_{max.}$	124 mm		
	$D_{min.}$	111 mm		
80	α_R	1,3 °	2,5 mm	2,0 °
	$D_{max.}$	158 mm		
	$D_{min.}$	147 mm		
100	α_R	1,1 °	2,5 mm	1,5 °
	$D_{max.}$	198 mm		
	$D_{min.}$	190 mm		
125	α_R	0,9 °	2,5 mm	0,9 °
	$D_{max.}$	248 mm		
	$D_{min.}$	240 mm		
160	α_R	0,6 °	2,5 mm	0,7 °
	$D_{max.}$	318 mm		
	$D_{min.}$	310 mm		

Največje število vrtljajev glede na previsno dolžino n_{max} in min^{-1}			
DC mm	l_a = 2 x Ø mm	l_a = 3 x Ø mm	l_a = 5 x Ø mm
25	26560	19520	13320
32	24160	16720	9520
40	22160	14400	7200
50	20320	12320	4880
63	18640	10320	2960
80	17040	8480	
100	15680	6720	
125	14320		
160	13200		

$D_{najv.}$ v mm = največji premer za ravne talne površine

$D_{najm.}$ v mm = Najmanjši premer za ravne talne površine

a_p v mm = D x π x tan (α_R) = Vzpon

l_a v mm = Previsna dolžina

Začetni parametri



XDKT 15

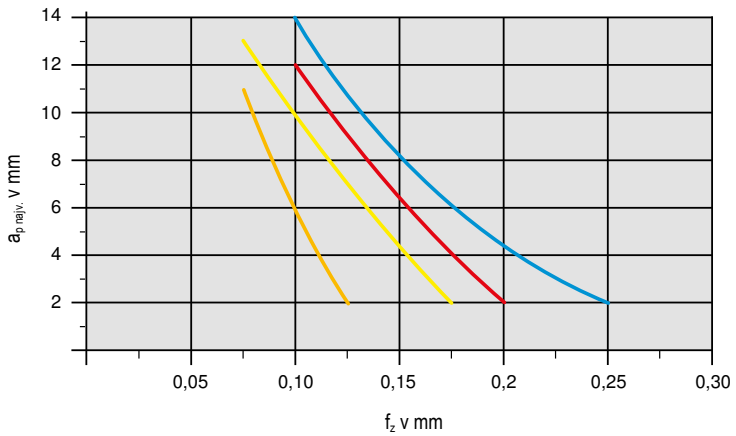

Material			Obračalna ploščica		v_c v m/min	Hlajenje
Jeklo	**P.2.2**	40CrMnMoS 8-6	**XDKT150508SR-M50**	**CTCP230**	200	Suho
Nerjavno jeklo	**M.1.1**	X6CrNiMoTi 1712 2	**XDKT150508SR-F50**	**CTPM240**	180	Suho
Lito železo	**K.1.1**	EN-GJL-250 (GG25)	**XDKT150508SR-R50**	**CTCK215**	250	Suho
Visoko toplotno odporne zlitine	**S.2.2**	Inconel 718	**XDKT150508ER-F40**	**CTC5240**	35	Emulzija

Podrobne informacije o rezalni hitrosti za vsako kvaliteto boste dobili na → Stran 146–148

Od v_c > 400 m/min naprej je treba orodje uravnotežiti!

Sistem MaxiMill 211-20

Strategija obdelave

Spiralni potop



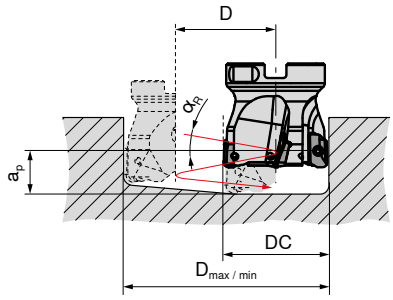

DC mm	D_{max} / RE 0,4 mm	D_{min} mm	$\alpha_{R\,max}$ °
63	124	107	2,2
80	158	143	1,7
100	198	183	1,3

a_p v mm = $D * \pi * \tan \alpha_R$

Aksialni potop



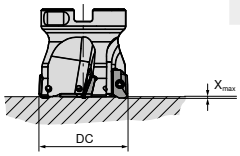

DC mm	X_{max} mm
63	2,0
80	2,0
100	2,0

Poševen potop



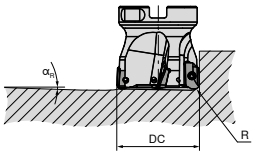

DC mm	α °
63	2,2
80	1,7
100	1,3

D = D_{max} - DC / D_{min} - DC

$D_{najv.}$ v mm = največji premer za ravne talne površine
$D_{najm.}$ v mm = najmanjši premer izvrtine za ravne talne površine

Začetni parametri



XDKT 20

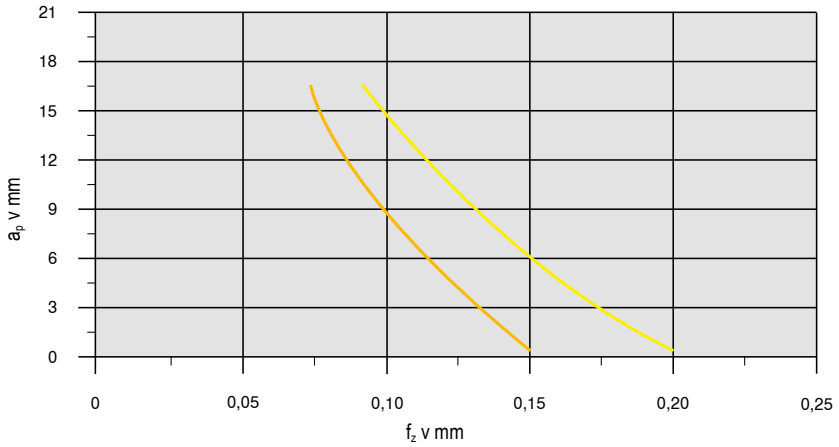

Material			Obračalna ploščica		v_c v m/min	Hlajenje
Nerjavno jeklo	**M.1.1**	X6CrNiMoTi 1712 2	**XDKT200708ER-F40**	**CTPM240**	180	Suho
Visoko toplotno odporne zlitine	**S.2.2**	Inconel 718	**XDKT200708ER-F40**	**CTC5240**	35	Emulzija

15

Podrobne informacije o rezalni hitrosti za vsako kvaliteto boste dobili na → Stran 146–148

Od v_c > 400 m/min naprej je treba orodje uravnotežiti!

Sistem MaxiMill 490-09

Strategija obdelave

Sistem MaxiMill 490-09 ni primeren za potopno rezkanje!

Začetni parametri



SDNT 09

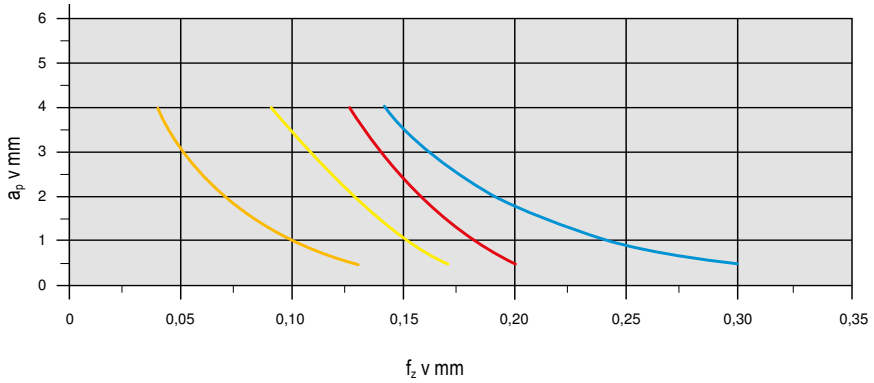

Material			Obračalna ploščica		v_c v m/min	Hlajenje
Jeklo	**P.2.2**	40CrMnMoS 8-6	**SDNT09T308SR-29**	**CTCP230**	200	Suho
Nerjavno jeklo	**M.1.1**	X6CrNiMoTi 1712 2	**SDNT09T308SR-33**	**CTPM240**	180	Suho
Lito železo	**K.1.1**	EN-GJL-250 (GG25)	**SDNT09T308SR-31**	**CTCK215**	250	Suho
Visoko toplotno odporne zlitine	**S.2.2**	Inconel 718	**SDNT09T308ER-M31**	**CTC5240**	35	Emulzija

Podrobne informacije o rezalni hitrosti za vsako kvaliteto boste dobili na → Stran 146–148

Nastavljivi kotni rezkar MaxiMill 490-09 – dimenzije

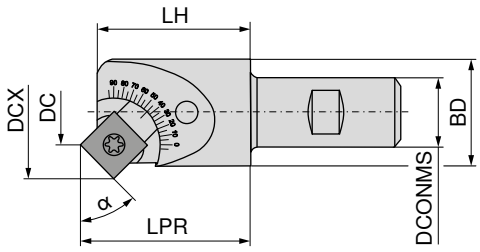

Stalne dimenzije			Dimenzije glede na kot*			
BD	DCONMS	LH	α	DC*	DCX	LPR*
18,6	16	32	**0°**	**9,35/1,60****	**20,14**	**33,07**
			5°	3,81	20,82	33,40
			10°	4,59	21,44	33,69
			15°	**5,42**	**21,98**	**33,95**
			20°	6,30	22,45	34,17
			25°	7,23	22,85	34,35
			30°	**8,18**	**23,16**	**34,49**
			35°	9,15	23,39	34,58
			40°	10,14	23,53	34,64
			45°	**11,13**	**23,59**	**34,65**
			50°	12,12	23,56	34,61
			55°	13,09	23,44	34,54
			60°	**14,04**	**23,24**	**34,42**
			65°	14,96	22,96	34,26
			70°	15,84	22,60	34,06
			75°	**16,68**	**22,16**	**33,83**
			80°	17,46	21,65	33,56
			85°	18,19	21,07	33,25
			90°	**10,07/1,90****	**20,44**	**32,93**

* Presečišče tangent na najglobljem mestu vboda

** Najmanjši premer na sredini

Sistem MaxiMill 490-12

Strategija obdelave

Spiralni potop (brez začetne izvrtine)



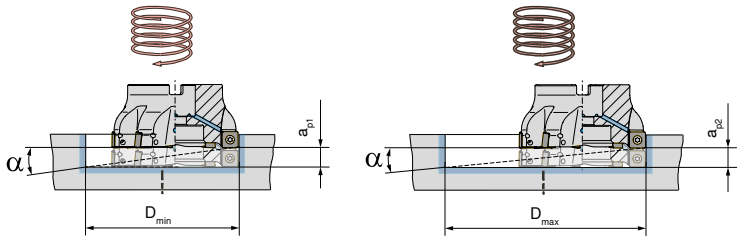

$$B = (D_W - DC) \times \pi \times \tan \alpha$$

D_w = Premer izvrtine, ki bo izdelana
DC = Nazivni premer rezkalnega orodja
B = Aksialno pristavljanje na krožno premikanje 360°

DC mm	D_{min} mm	a_{p1} mm	D_{max} mm	a_{p2} mm	α °
50	77	2,5	98	4,8	2,0
63	103	1,8	124	3,0	1,0
80	137	2,1	158	3,0	0,8
100	177	2,1	198	2,9	0,6
125	227	1,8	248	2,4	0,4

Začetni parametri



SDMT 12

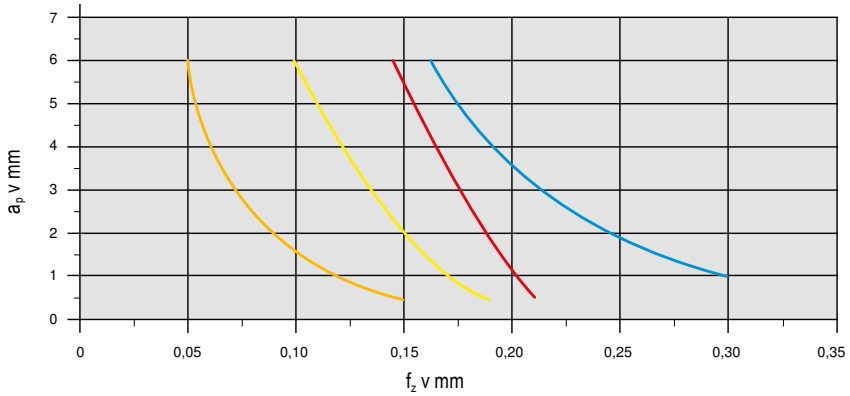

Material			Obračalna ploščica		v_c v m/min	Hlajenje
Jeklo	**P.2.2**	40CrMnMoS 8-6	**SDMT1205ZZSN-29**	**CTCP230**	200	Suho
Nerjavno jeklo	**M.1.1**	X6CrNiMoTi 1712 2	**SDMT120512SR-33**	**CTPM240**	180	Suho
Lito železo	**K.1.1**	EN-GJL-250 (GG25)	**SDMT1205ZZSN-31**	**CTCK215**	250	Suho
Visoko toplotno odporne zlitine	**S.2.2**	Inconel 718	**SDMT120508ER-M31**	**CTC5240**	35	Emulzija

Podrobne informacije o rezalni hitrosti za vsako kvaliteto boste dobili na → Stran 146–148

Nastavljivi kotni rezkar MaxiMill 490-12 – dimenzije

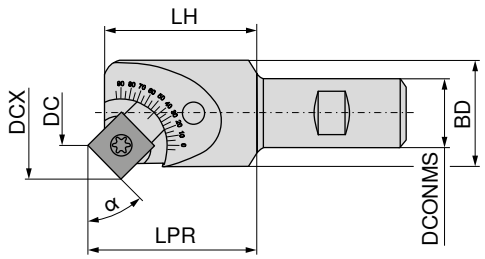

Stalne dimenzije			Dimenzije glede na kot*			
BD	DCONMS	LH	α	DC*	DCX	LPR*
25	20	37	**0°**	**25,07/1,12****	**26,64**	**38,36**
			5°	3,72	27,61	38,79
			10°	4,84	28,48	39,21
			15°	**6,03**	**29,25**	**39,58**
			20°	7,27	29,92	39,90
			25°	8,57	30,48	40,16
			30°	**9,91**	**30,92**	**40,37**
			35°	11,28	31,25	40,51
			40°	12,67	31,45	40,60
			45°	**14,08**	**31,54**	**40,62**
			50°	15,48	31,50	40,58
			55°	16,86	31,34	40,48
			60°	**18,23**	**31,06**	**40,33**
			65°	19,56	30,66	40,11
			70°	20,85	30,15	39,83
			75°	**22,08**	**29,52**	**39,51**
			80°	23,26	28,79	39,12
			85°	24,35	27,95	38,69
			90°	**25,37/1,42****	**26,94**	**38,21**

* Presečišče tangent na najglobljem mestu vboda
** Najmanjši premer na sredini

Obdelava HSC/HPC

Varnostna navodila

Primernost uporabe orodja za obdelavo HSC

Orodja HSC podjetja CERATIZIT so razvita posebej za to strategijo obdelovanja in zagotavljajo največjo obratovalno varnost.

Upoštevajte varnostne predpise proizvajalca stroja

Prepričajte se, da so upoštevani vsi varnostni predpisi proizvajalca stroja (npr. zaprte obdelovalne enote).

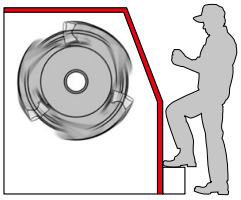

Primernost uporabe vpenjal orodja za obdelavo HSC

Izberite optimalno kombinacijo orodja in vpenjal, ki bo ustrezala vašim potrebam za rezkanje. Za rezkanje pri visokih hitrostih je nujno dinamično centriranje orodja in vpenjala orodja (skladno s smernicami ISO 1940).

Pritrditev obračalne rezalne ploščice z varovalom za centrifugalno silo

Vpenjanje obračalne ploščice: Evropski patent EP 1083017A1
Pazite, da bo ležišče ploščice očiščeno in da bo izvrtina navoja za vpenjalni vijak v brezhibnem stanju.
Preverite aksialno in radialno naležno površino obračalne ploščice v ležišču ploščice.
Vpenjalne vijake za skladno pritrditev obračalne ploščice je treba zategniti s priteznim momentom M (XDTH11 = 1,8 Nm, XDH.19 = 6,0 Nm).

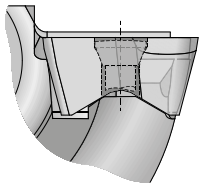

Optimalno pritrjevanje rezkarjev HSC (DC = Ø 40–63) na rezkalnih trnih s pomočjo vijaka za vpenjalno glavo

Vijak za vpenjalno glavo je zelo preprost za uporabo in zagotavlja stabilno povezavo med nasadnim rezkarjem in vpenjalnim trnom.

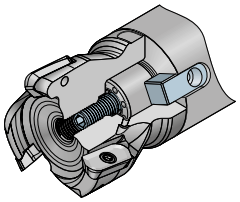

Vijak za vpenjalno glavo

Največje dovoljeno delovno število vrtljajev

Bodite pozorni na največje dovoljeno delovno število vrtljajev, ki je navedeno na orodju. To število vrtljajev velja izključno za zadevno orodje. Število vrtljajev je treba ustrezno prilagoditi glede na izbrano vpenjalno orodje, skupno previsno dolžino in posamezno obdelavo.



Optimalno področje uporabe orodja (a_e, a_p, f_z, n)

Za zagotovitev učinkovitega rezkanja upoštevajte priporočila v zvezi z rezalnimi parametri.

Neupoštevanje teh varnostnih predpisov pomeni izključitev odgovornosti podjetja CERATIZIT

Sistem MaxiMill HSC-11

Referenčne vrednosti rezalnih podatkov

Material obdelovanca		Način obdelave/zlitina		Skupina VDI 3323	Trdota HB	H216T (CTWN215) v_c v m/min	H216T (CTWN215) v_c v m/min
N	Aluminijeve gnetne zlitine	Ni utrdljivo		21	60		660–9840
		Utrdljivo		22	100		660–6560
	Aluminijeva livarska zlitina	Ni utrdljivo	< 12% Si	23	80		660–6560
		Utrdljivo	< 12% Si	24	90		660–5900
		Ni utrdljivo	> 12% Si	25	130		660–3280
	Baker in bakrove zlitine (bron, medenina)		Zlitine za obdelavo na avtomatih (1 % Pb)	26			660–1970
			Medenina, rdeča zlitina	27	90	820–3280	820–3280
			Bron	28	100		490–1310
			Baker brez vsebnosti svinca in elektrolitski baker	29	100		980–2620
O	Nekovinski materiali		Duroplasti	29		260–3280	260–3280
			Z vlakni ojačane umetne mase	29		230–1640	230–1640
			Trda guma	30		100–260	100–260

= Hlajenje s polnim curkom

= Minimalna količina mazanja

= Suha strojna obdelava

Sistem MaxiMill HSC-11

Strategija obdelave

Aksialni potop



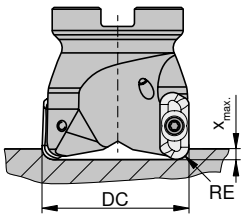

DC mm	11 RE 0,2–4,0 $x_{max.}$ mm
16	1,70
18	2,11
19	2,24
20	2,39
22	2,70
25	2,55
32	2,40
40	2,28
50	2,26
63	2,10
80	1,75
100	1,79

Poševen potop



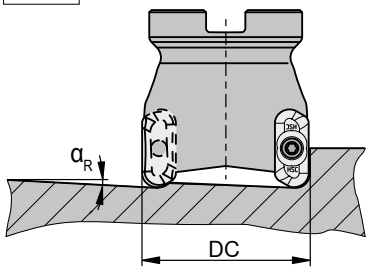

DC mm	α_R °
16	18,8
18	16,3
19	15,3
20	14,8
22	13,8
25	10,3
32	6,8
40	4,8
50	3,5
63	2,5
80	1,8
100	1,3

Rezkalna strategija za grobo obdelavo in glajenje

Z največjim volumnom odrezovanja v časovni enoti

Obračalne rezalne ploščice	RE mm	a_p mm	$a_{p\,max.}$ mm
XDHT 11T302FR-ALP	0,2	10	9,8
XDHT 11T304FR-ALP	0,4	10	9,6
XDHT 11T308FR-ALP	0,8	10	9,2
XDHT 11T312FR-ALP	1,2	10	8,8
XDHT 11T316FR-ALP	1,6	10	8,4
XDHT 11T320FR-ALP	2,0	10	8,0
XDHT 11T325FR-ALP	2,5	10	7,5
XDHT 11T332FR-ALP	3,2	10	6,8
XDHT 11T340FR-ALP	4,0	10	6,0
XDHT 11T350FR-ALP	5,0	10	5,0

Z največjo kakovostjo stranske stene

Obračalne rezalne ploščice	RE mm	$a_{p\,max.}$ mm
XDHT 11T302FR-ALP	0,2	7,8
XDHT 11T304FR-ALP	0,4	7,6
XDHT 11T308FR-ALP	0,8	7,2
XDHT 11T312FR-ALP	1,2	6,5
XDHT 11T316FR-ALP	1,6	6,8
XDHT 11T320FR-ALP	2,0	6,4
XDHT 11T325FR-ALP	2,5	5,5
XDHT 11T332FR-ALP	3,2	4,8
XDHT 11T340FR-ALP	4,0	4,0
XDHT 11T350FR-ALP	5,0	3,0

Kotno rezkanje

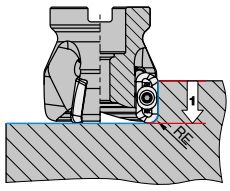

Rezkanje žepov

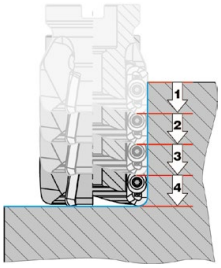

Rezkanje žepov s tankostenskimi prečkami

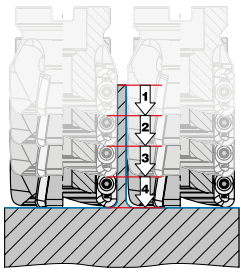

Postružite čelno konturo

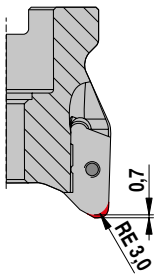

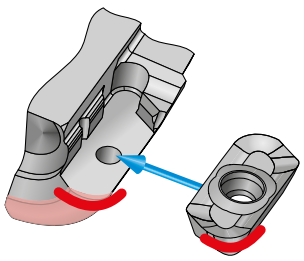

Za obračalne ploščice z radijem rezalnega roba, ki je večji od 3,2 mm, je treba osnovno telo orodja prilagoditi v skladu z zgornjo skico.

Sistem MaxiMill HSC-11

Strategija obdelave

Spiralni potop

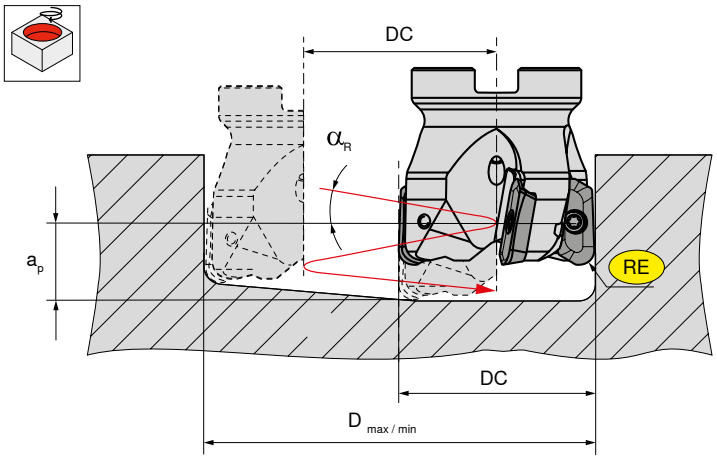

RE = Radij obračalne ploščice
α_R v mm = Največji kot potopa (glede na središče orodja)

a_p v mm = Vzpon → D x π x tan (α_R)

D v mm = → $D_{najv.}$ – DC oz. $D_{najm.}$ – DC

Za ravno dno izvrtine

$D_{najv.}$ v mm = Največji premer izvrtine
$D_{najm.}$ v mm = Najmanjši premer izvrtine
$DN_{najv.}$ v mm = Največji premer izvrtine pri izvrtinah z neravnim dnom

DC mm		XDHT-11 (HSC-11)								
(DN_{max})		RE = 0,2	RE = 0,4	RE = 0,8	RE = 1,2	RE = 1,6	RE = 2,0	RE = 2,5	RE = 3,2	RE = 4,0
16	α_R	9,7°	10,0°	9,9°	9,4°	8,9°	8,4°	7,9°	7,0°	6,1°
	$D_{max.}$	30	30	29	28	27	27	26	24	23
(31)	$D_{min.}$	18	18	18	18	18	18	18	18	18
18	α_R	9,4°	9,1°	8,7°	8,3°	7,9°	7,5°	6,9°	6,2°	5,3°
	$D_{max.}$	34	34	33	32	31	31	30	28	27
(35)	$D_{min.}$	22	22	22	22	22	22	22	22	22
19	α_R	8,8°	8,6°	8,3°	7,9°	7,5°	7,5°	6,5°	5,9°	5,1°
	$D_{max.}$	36	36	35	34	33	33	32	30	29
(37)	$D_{min.}$	24	24	24	24	24	24	24	24	24
20	α_R	8,4°	8,2°	7,8°	7,4°	7,7°	6,7°	6,2°	5,5°	4,8°
	$D_{max.}$	38	38	37	36	35	35	34	32	31
(39)	$D_{min.}$	26	26	26	26	26	26	26	26	26
22	α_R	7,6°	7,4°	7,8°	6,7°	6,4°	6,5°	5,6°	5,2°	4,3°
	$D_{max.}$	42	42	41	40	39	39	38	36	35
(43)	$D_{min.}$	30	30	30	30	30	30	30	30	30
25	α_R	6,7°	6,5°	6,2°	5,9°	5,6°	5,3°	4,9°	4,4°	3,8°
	$D_{max.}$	48	48	47	46	45	45	44	42	41
(49)	$D_{min.}$	36	36	36	36	36	36	36	36	36
32	α_R	4,7°	4,7°	4,8°	4,6°	4,3°	4,1°	3,8°	3,4°	2,9°
	$D_{max.}$	62	62	61	60	59	59	58	56	55
(63)	$D_{min.}$	50	50	50	50	50	50	50	50	50
40	α_R	3,3°	3,3°	3,4°	3,4°	3,5°	3,3°	3,0°	2,7°	2,3°
	$D_{max.}$	78	78	77	76	75	75	74	72	71
(79)	$D_{min.}$	66	66	66	66	66	66	66	66	66
50	α_R	2,4°	2,5°	2,5°	2,5°	2,6°	2,6°	2,4°	2,2°	1,9°
	$D_{max.}$	98	98	97	96	95	95	94	92	91
(99)	$D_{min.}$	86	86	86	86	86	86	86	86	86
63	α_R	1,7°	1,7°	1,7°	1,8°	1,8°	1,8°	1,8°	1,7°	1,5°
	$D_{max.}$	124	124	123	122	121	121	120	118	117
(125)	$D_{min.}$	112	112	112	112	112	112	112	112	112
80	α_R	1,1°	1,1°	1,1°	1,1°	1,1°	1,1°	1,1°	1,2°	1,2°
	$D_{max.}$	158	158	157	156	155	155	154	152	151
(159)	$D_{min.}$	146	146	146	146	146	146	146	146	146
100	α_R	0,8°	0,8°	0,9°	0,9°	0,9°	0,9°	0,9°	0,9°	0,9°
	D_{max}	198	198	197	196	195	195	194	192	191
(199)	$D_{min.}$	186	186	186	186	186	186	186	186	186

Sistem MaxiMill HSC/HPC-19

Strategija obdelave

Spiralni potop

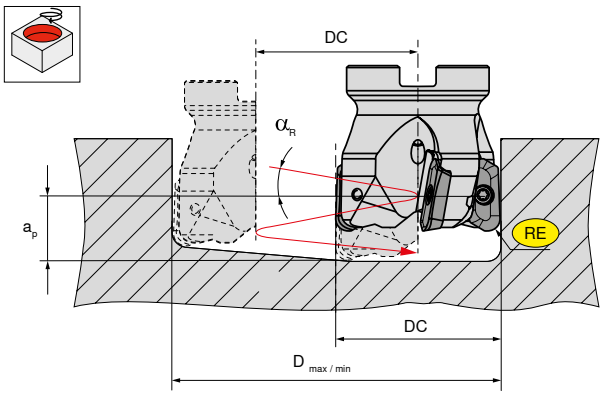

RE = Radij obračalne ploščice
α_R v mm = Največji kot potopa (glede na središče orodja)

a_p v mm = Vzpon → D x π x tan (α_R)

D v mm = → $D_{najv.}$ – DC oz. $D_{najm.}$ – DC

Za ravno dno izvrtine

$D_{najv.}$ v mm = Največji premer izvrtine
$D_{najm.}$ v mm = Najmanjši premer izvrtine
$DN_{najv.}$ v mm = Največji premer izvrtine pri izvrtinah z neravnim dnom

	DC mm	DN_{max} mm	α_R °	D_{max} mm	D_{min} mm
RE = 0,2 mm	**25**	49	7°02‘	48	32
	32	63	4°34‘	62	46
	40	79	3°47‘	78	62
	50	99	3°01‘	97	81
	63	125	2°17‘	124	107
	80	159		158	141
	100	199		198	181
RE = 0,4 mm	**25**	49	7°08‘	48	32
	32	63	4°37‘	62	46
	40	79	3°49‘	78	62
	50	99	3°02‘	98	81
	63	125	2°18‘	124	107
	80	159		158	141
	100	199		198	181
RE = 0,8 mm	**25**	49	7°21‘	47	32
	32	63	4°44‘	61	46
	40	79	3°53‘	77	62
	50	99	3°05‘	97	81
	63	125	2°20‘	123	107
	80	159		157	141
	100	199		197	181
RE = 2,0 mm	**25**	49	8°40‘	45	32
	32	63	5°04‘	59	46
	40	79	4°06‘	75	62
	50	99	3°13‘	95	81
	63	125	2°25‘	121	107
	80	159		155	141
	100	199		195	181
RE = 2,5 mm	**25**	49	8°24‘	44	32
	32	63	5°13‘	58	46
	40	79	4°12‘	74	62
	50	99	3°17‘	94	81
	63	125	2°27‘	120	107
	80	159		154	141
	100	199		194	181
RE = 3,2 mm	**25**	49	8°54‘	42	32
	32	63	5°26‘	56	46
	40	79	4°20‘	72	62
	50	99	3°21‘	92	81
	63	125	2°30‘	118	107
	80	159		152	141
	100	199		192	181
RE = 4,0 mm	**25**	49	9°32‘	41	32
	32	63	5°42‘	55	46
	40	79	4°30‘	71	62
	50	99	3°28‘	91	81
	63	125	2°33‘	117	107
	80	159		151	141
	100	199		191	181
RE = 5,0 mm	**25**	49	6°49‘	39	32
	32	63	3°59‘	53	46
	40	79	3°20‘	69	62
	50	99	2°13‘	89	81
	63	125	1°52‘	115	107
	80	159		149	141
	100	199		189	181

Sistem MaxiMill HSC/HPC-19

Strategija obdelave

Aksialni potop

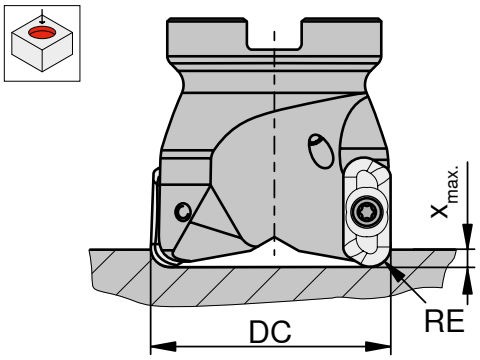

HSC 19	DC mm	19 RE 0,2–4,0 $x_{max.}$ mm	19 RE 5,0 $x_{max.}$ mm
CHSC 19 / GHSC 19 / MHSC 19	25	5,0	4,0
CHSC 19 / GHSC 19 / MHSC 19	32–40	4,0	3,0
AHSC 19	40–100	4,0	3,0

HPC 19	DC mm	19 RE 0,2–4,0 $x_{max.}$ mm	19 RE 5,0 $x_{max.}$ mm
CHPC 19 / MHPC 19	22–25	5,0	4,0
CHPC 19 / MHPC 19	32–50	6,0	5,0
AHPC 19	40–63	6,0	5,0

Poševen potop

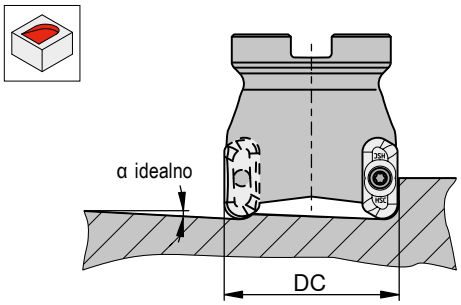

DC mm	α idealno HSC 19	α idealno HPC 19
25	11°	11°
32	7°	7°
40	5°	5°
50	4°	4°
63	3°	3°
80	2°	
100	2°	

Naknadna obdelava osnovnega telesa orodja

HSC 19

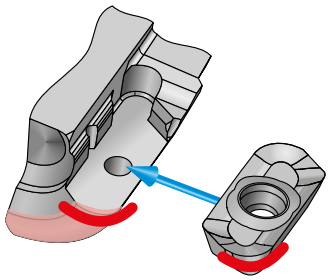

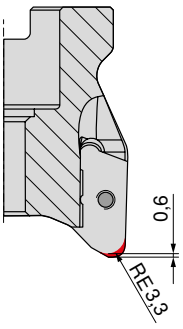

Postružite čelno konturo

HPC 19

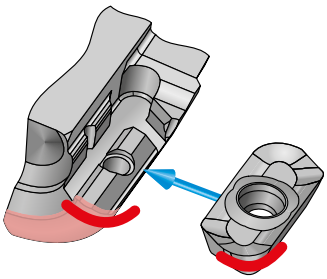

Za obračalne ploščice z radijem rezalnega roba, ki je večji od 4,0 mm, je treba osnovno telo orodja prilagoditi v skladu z zgornjo skico.

Sistem MaxiMill HSC/HPC-19

Strategija obdelave

Izjemna kakovost stranskih sten po postopku grobe obdelave.
Dodatne korake glajenja lahko izpustite.

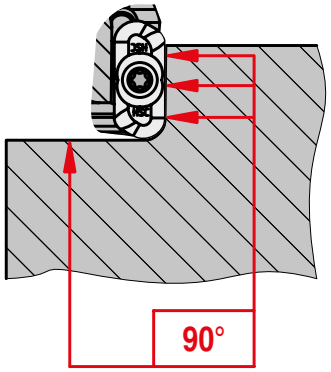

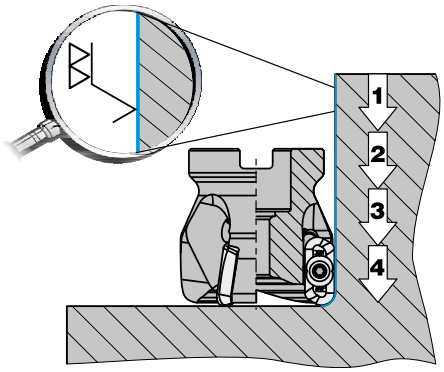

Z največjim volumnom odrezovanja v časovni enoti

Obračalne rezalne ploščice	RE mm	a_p mm	$a_{p\ max.}$ mm
XDH. 190402FR-ALP	0,2	18,0	17,8
XDH. 190404FR-ALP	0,4	18,0	17,6
XDH. 190408FR-ALP	0,8	18,0	17,2
XDH. 190420FR-ALP	2,0	18,0	16,0
XDH. 190425FR-ALP	2,5	18,0	15,0
XDH. 190432FR-ALP	3,2	18,0	14,8
XDH. 190440FR-ALP	4,0	18,0	14,0
XDH. 190450FR-ALP	5,0	17,0	13,0

Z največjo kakovostjo stranske stene

Obračalne rezalne ploščice	RE mm	$a_{p\ max.}$ mm
XDH. 190402FR-ALP	0,2	11,8
XDH. 190404FR-ALP	0,4	11,6
XDH. 190408FR-ALP	0,8	11,2
XDH. 190420FR-ALP	2,0	10,0
XDH. 190425FR-ALP	2,5	9,5
XDH. 190432FR-ALP	3,2	8,8
XDH. 190440FR-ALP	4,0	8,0
XDH. 190450FR-ALP	5,0	7,0

Kotno rezkanje

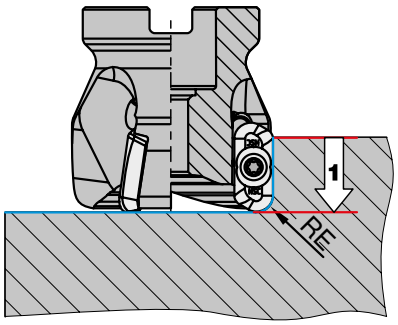

Rezkanje žepov

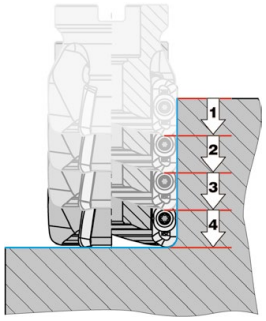

Rezkanje žepov s tankostenskimi prečkami

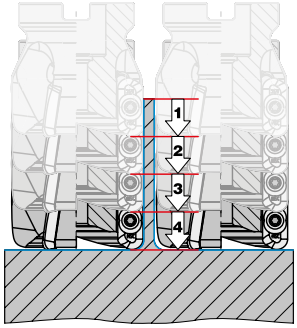

Ti podatki veljajo za obračalne ploščice izvedbe XDHT 19 in XDHX 19.

Sistem MaxiMill HPC-04/12

Strategija obdelave

Na kaj moramo paziti?

- ▲ Stabilnost stroja.
- ▲ Stabilno vpenjanje obdelovancev in vpenjalnega orodja.
- ▲ Uporaba hladilnega sredstva običajno ni potrebna, vendar se s tem lahko olajša odvajanje odrezkov, kar dodatno izboljša kakovost površine.
- ▲ Upoštevajte učinek izmenjave toplote in kritično temperaturo 600 °C in po potrebi glede na material uporabite hlajenje.
- ▲ Preprečevanje vibracij.
- ▲ Upoštevajte kakovost centriranja.
- ▲ Bodite pozorni na elemente, ki lahko povzročijo kemično reakcijo, kjer iz diamanta nastaja karbid (Fe, Ti, Ta, Co, Ni).

Kdaj je uporaba še posebej smiselna?

- ▲ Sestavni deli iz lahkih in barvnih kovin, umetnih mas, z vlakni ojačanih materialov, grafita ...
- ▲ S preprostimi nastavitvenimi možnostmi lahko prihranite stroške nastavitev orodja.
- ▲ Proizvodnja v večjih serijah.
- ▲ Visoke zahteve glede kakovosti površine obdelovancev.
- ▲ Nujnost dolge življenjske dobe za manj pogosto zamudno menjavanje orodja in skrajšanje dragega mirovanja stroja.
- ▲ Servisiranje orodja na kraju samem (prednastavitev ipd.).

Preverjanje kakovosti centriranja

Po sestavljanju, vpetju obračalnih ploščic in nastavitvi planega teka je treba preveriti kakovost centriranja orodja. Zlasti pri uporabi nasadnih rezkarjev je po sestavljanju z vpenjalom nujno opraviti centriranje.

Postopek nastavljanja ploščic s sledilnim rezalnim robom

Pri tem se, enako kot pri zgoraj opisanem postopku nastavljanja, standardne ploščice nastavi na krožni tek 0,02 mm. Obračalne ploščice z rezilom Masterfinish se nato nastavijo 0,02–0,03 mm čez najvišje rezilo.



Postopek nastavitve

1 Pritrditev nastavitvenih klinov na orodju (ustreza stanju ob odpremi). Zategnite vijak za nastavljanje (1), ne da bi pri tem povzročili deformacijo klinov.

2 Pritrditev PKD-ploščic in zategnitev vpenjalnih vijakov (2) z 1,0 Nm.

3 Označitev »najvišjega rezila« s pomočjo naprave za predhodno nastavljanje.

4 Premik obračalne ploščice PKD za 0,02 mm z zasukom nastavitvenega vijaka (1) v smeri urinega kazalca.

Prednapenjanje mora biti zaključeno. Za to uporabite priloženi kotni izvijač TORX!

5 Nastavitev nadaljnjih rezil na ta nivo z največjim odstopanjem 0,005 mm. Največja pot prestavljanja = 0,10 mm.

6 Zategnitev vseh vpenjalnih vijakov obračalne ploščice (2) z 5,0 Nm.

7 Preverjanje planega teka vseh obračalnih ploščic: Ciljna vrednost = 0,005 mm.

Izpopolnjena natančnost – MaxiMill HPC-12

Nastavljivo orodje z visoko ravnjo zmogljivosti za končno obdelavo aluminijastih sestavnih delov

Orodni trup iz jekla

- ▲ Za najvišjo stabilnost
- ▲ Najvišja odpornost proti obrabi
- ▲ Bimetalna izvedba pri premerih, večjih od 160 mm; preprostejše rokovanje in varovanje vretena pri orodjih večje velikosti



Slika prikazuje bimetalno izvedbo

Na voljo nasadna izvedba ali izvedba monoblok

- ▲ Neposredna povezava HSK63 kot izvedba monoblok
- ▲ Orodja monoblok, centrirana na G2,5 pri n = 20.000 min^{-1} (ISO1940)

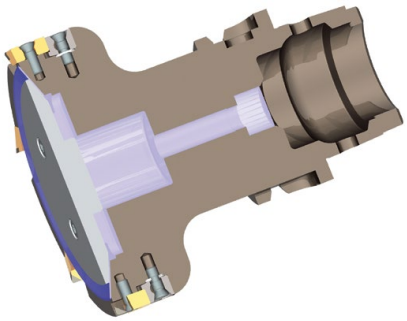

Posebej za uporabo HSC razvit dovod hladilnega sredstva

- ▲ Izboljšano odvajanje odrezkov
- ▲ Visoka kakovost površine
- ▲ Idealni pogoji uporabe
- ▲ Primerno za uporabo z minimalnim mazanjem

Čas je denar – sistem MaxiMill HPC-12 je preprost in predvsem hitro nastavljiv!

Visoko pozitiven vpenjalni kot +25°

- ▲ Nizke rezalne sile
- ▲ Izboljšana ravnost površin
- ▲ Minimalna deformacija sestavnih delov



Tangencialna zasnova rezil

- ▲ Stabilna podlaga za segment PKD in visoka zaščita pri postopku

Prilagojeno rezilo PKD

- ▲ Visoka odpornost proti udarcem pri obdelavi z rezkanjem!
- ▲ Visoka stabilnost robov
- ▲ Zmanjšano nastajanje zarobkov na obdelovancu
- ▲ Obdelava zlitin Al-Si z več kot 12-% deležem silicija je možna brez težav

Izbor obračalnih ploščic

- ▲ Standardna obračalna ploščica
- ▲ Obračalna ploščica z radijem rezalnega roba
- ▲ Obračalna ploščica s sledilnim rezalnim robom

Srednja debelina odrezkov [h_m] – postopek

Kotno rezkanje

1 Primerno srednjo debelino odrezkov [h_m] za ustrezno vrsto jekla preverite v preglednici.

Material	Natezna trdnost N/mm²	h_m mm
za jeklo	...–800	0,16
za jeklo	800–1000	0,14
za jeklo	1000–1200	0,12
za jeklo	1200–...	0,10
za VA	...–750	0,15
za VA	750–900	0,13
za VA	900–1150	0,11
za VA	1150–...	0,09 *

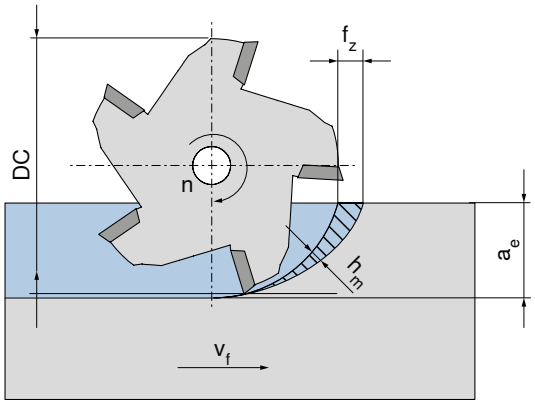

2 Vzemite srednjo debelino odrezkov [h_m] in glede na primerno delovno širino [a_e] upoštevajte popravljeno vrednost podajanja iz preglednice.

h_m mm	Popravljena vrednost podajanja f_z za h_m				
0,16	0,36	0,29	0,25	0,18	0,16
0,14	0,31	0,26	0,22	0,16	0,14
0,12	0,27	0,22	0,19	0,14	0,12
0,10	0,22	0,18	0,16	0,12	0,10
0,15	0,34	0,27	0,24	0,17	0,15
0,13	0,29	0,24	0,21	0,15	0,13
0,11	0,25	0,20	0,17	0,13	0,11
0,09 *	0,20	0,16	0,14	0,10	0,09 *
a_e =	**0,2 x DC**	**0,3 x DC**	**0,4 x DC**	**0,75 x DC**	**1 x DC**

* f_z < 0,08 mm: Nevarnost, ker orodje ne reže več

Začetne vrednosti f_z v mm iz diagrama začetnih parametrov

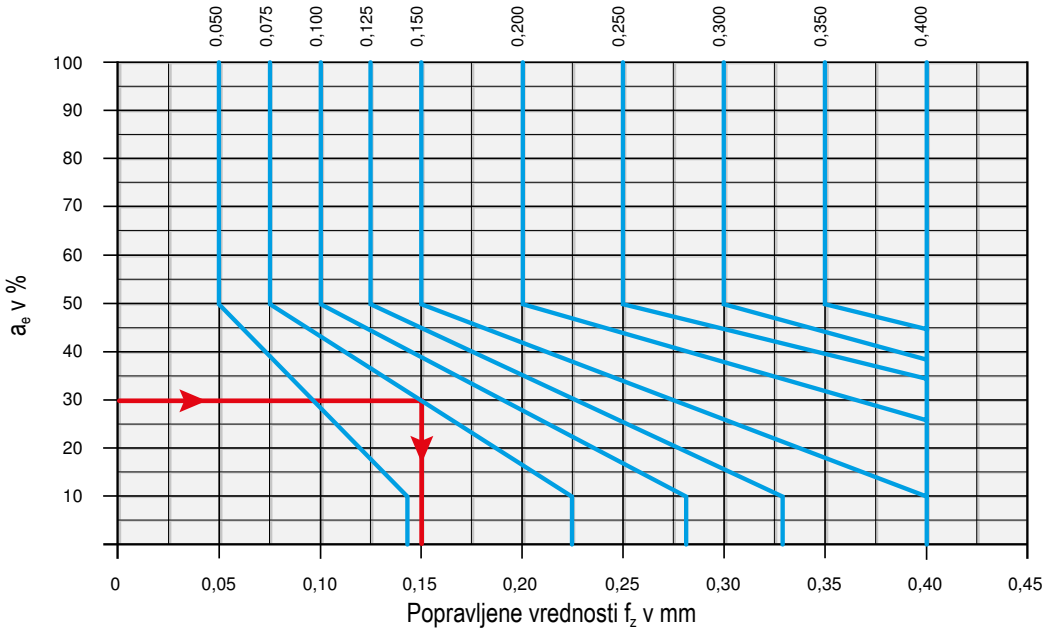

Primer:
Začetna vrednost (f_z) = 0,075 mm
a_e = 30 %
Popravljena vrednost (f_z) = 0,15 mm

15

Sistem MaxiMill HFC-06

Strategija obdelave

Programski radij R = 1,2 mm

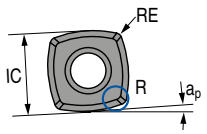

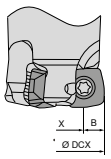

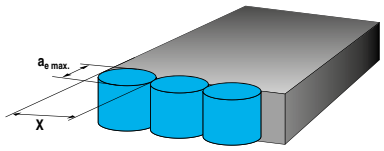

Globina reza in preostali material			Širina reza za ravne površine			Poseg pri potopnem rezkanju				
IC v mm	RE v mm	$a_{p\ najv.}$ v mm	DCX v mm	X v mm	B v mm	$a_{e\ max.}$ v mm	f_z v mm			X
							začetni	Najm.	Najv.	
6,35	0,5	0,8	16–32	DCX–(2 x B)	4,3	5,3	0,10	0,08	0,15	<0,7 x DCX



	Krožno		
	Spiralno rezkanje (krožna popolna potopitev)		
DCX mm	$D_{min.}$ mm	$D_{max.}$ mm	$\alpha_{R\ max.}$ °
16	22	31	4,5°
20	30	39	2,3°
25	40	49	1,3°
32	54	63	0,9°
42	74	83	0,6°





	Aksialno	Poševna
	Potopitev	
DCX mm	$X_{max.}$ mm	$\alpha_{R\ max.}$ °
16		5,9°
20		3,2°
25	0,5	2°
32		1,3°
42		0,7°

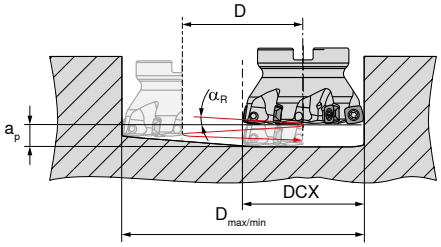

Začetni parametri



XPLX 06

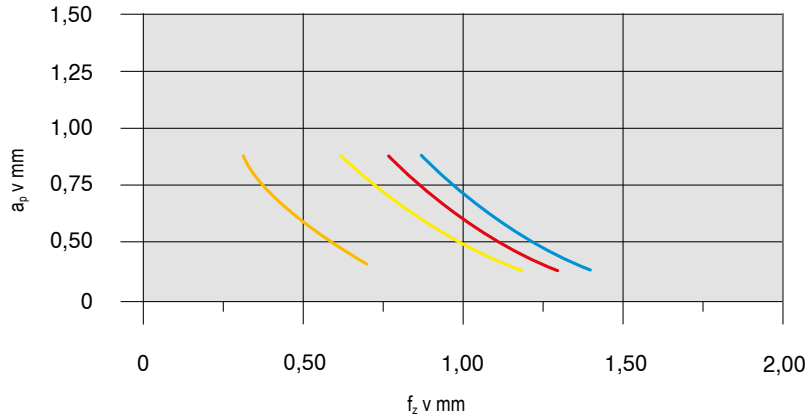

Material			Obračalna ploščica		v_c v m/min	Hlajenje
Jeklo	**P.2.2**	40CrMnMoS 8-6	**XPLX 060305SR-M50**	**CTPP235**	200	Suho
Nerjavno jeklo	**M.1.1**	X6CrNiMoTi 1712 2	**XPLX 060305ER-M50**	**CTPM240**	180	Suho
Lito železo	**K.1.1**	EN-GJL-250 (GG25)	**XPLX 060305ER-M50**	**CTCK215**	250	Suho
Visoko toplotno odporne zlitine	**S.2.2**	Inconel 718	**XPLX 060305SR-F40**	**CTC5240**	35	Emulzija

Podrobne informacije o rezalni hitrosti za vsako kvaliteto boste dobili na → Stran 146–148

Od v_c > 400 m/min naprej je treba orodje uravnotežiti!

Sistem MaxiMill HFC-09

Strategija obdelave

Programski radij R = 2 mm

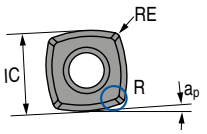

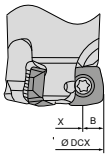

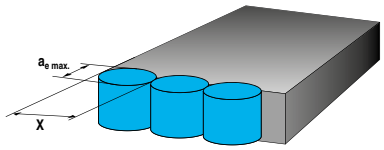

Globina reza in preostali material			Širina reza za ravne površine			Poseg pri potopnem rezkanju				
IC v mm	RE v mm	$a_{p\ najv.}$ v mm	DCX v mm	X v mm	B v mm	$a_{e\ max.}$ v mm	f_z v mm			X
							začetni	Najm.	Najv.	
9	0,8	1	25–66	DCX–(2 x B)	5,9	7,5	0,10	0,08	0,15	<0,7 x DCX







	Krožno		
	Spiralno rezkanje (krožna popolna potopitev)		
DCX mm	$D_{min.}$ mm	$D_{max.}$ mm	$\alpha_{R\ max.}$ °
25	35	48	3,1°
32	49	62	1,7°
35	55	68	1,4°
40	65	78	1,0°
42	69	82	0,9°
50	85	98	0,8°
52	89	102	0,7°
63	111	124	0,7°
66	117	130	0,6°

	Aksialno	Poševna
	Potopitev	
DCX mm	$X_{max.}$ mm	$\alpha_{R\ max.}$ °
25		3,6°
32		2,0°
35		1,6°
40		1,2°
42	0,75	1,1°
50		0,9°
52		0,8°
63		0,8°
66		0,7°

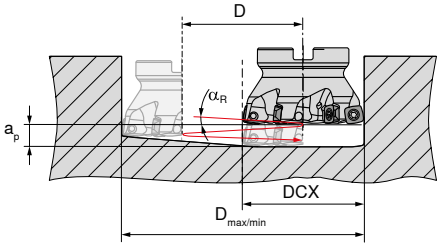

Začetni parametri



XDLX 09

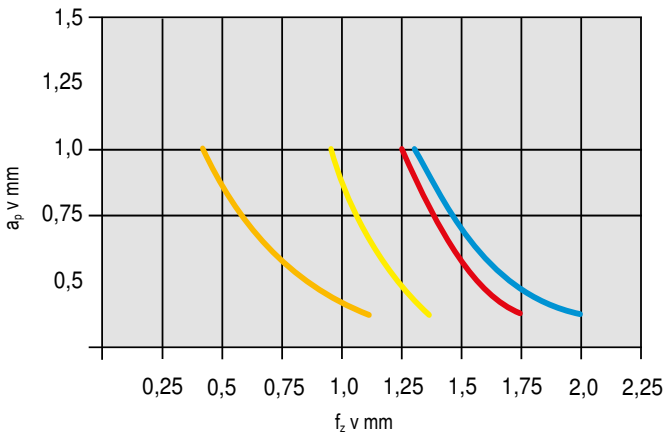

Material			Obračalna ploščica		v_c v m/min	Hlajenje
Jeklo	**P.2.2**	40CrMnMoS 8-6	**XDLX09T308SR-M50**	**CTPP235**	200	Suho
Nerjavno jeklo	**M.1.1**	X6CrNiMoTi 1712 2	**XDLX09T308SR-M50**	**CTPM240**	180	Suho
Lito železo	**K.1.1**	EN-GJL-250 (GG25)	**XDLX09T308SR-M50**	**CTCK215**	250	Suho
Visoko toplotno odporne zlitine	**S.2.2**	Inconel 718	**XDLX09T308ER-F40**	**CTC5240**	35	Emulzija

Podrobne informacije o rezalni hitrosti za vsako kvaliteto boste dobili na → Stran 146–148

Od v_c > 400 m/min naprej je treba orodje uravnotežiti!

Sistem MaxiMill HFC-12

Strategija obdelave

Programski radij R = 3 mm

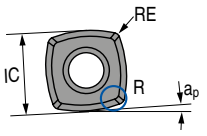

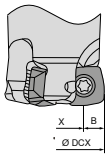

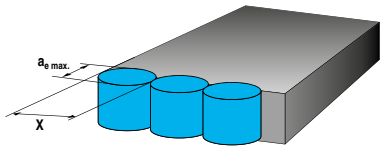

Globina reza in preostali material			Širina reza za ravne površine			Poseg pri potopnem rezkanju				
IC v mm	RE v mm	$a_{p\,najv.}$ v mm	DCX v mm	X v mm	B v mm	$a_{e\,max.}$ v mm	f_z v mm			X
							začetni	Najm.	Najv.	
12	1,0	2	32–100	DCX–(2 x B)	8,3	10	0,15	0,10	0,20	<0,7 x DCX



	Krožno		
	Spiralno rezkanje (krožna popolna potopitev)		
DCX	$D_{min.}$	$D_{max.}$	$\alpha_{R\,max.}$
mm	mm	mm	°
32	44	62	6,1°
35	50	68	3,7°
40	60	78	2,5°
42	64	82	2,3°
50	80	98	1,3°
52	84	102	1,3°
63	106	124	0,9°
66	112	130	0,9°
80	140	158	1,1°
100	180	198	0,6°





	Aksialno	Poševna
	Potopitev	
DCX	$X_{max.}$	$\alpha_{R\,max.}$
mm	mm	°
32	1,15	7,2°
35		4,4°
40		2,9°
42		2,7°
50 + 52		1,5°
63 + 66		1,1°
80		1,3°
100		0,7°

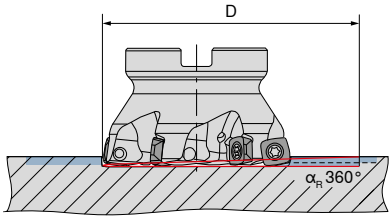

Začetni parametri



XOLX 12

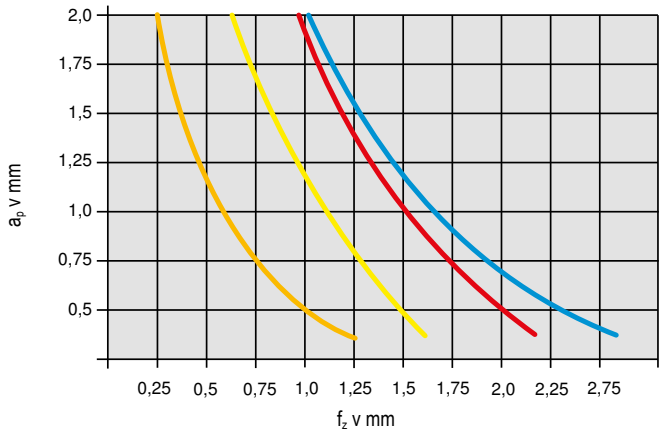

Material			Obračalna ploščica		v_c v m/min	Hlajenje
Jeklo	**P.2.2**	40CrMnMoS 8-6	**XOLX120410SR-M50**	**CTPP235**	200	Suho
Nerjavno jeklo	**M.1.1**	X6CrNiMoTi 1712 2	**XOLX120410ER-M50**	**CTPM240**	180	Suho
Lito železo	**K.1.1**	EN-GJL-250 (GG25)	**XOLX120410ER-M50**	**CTCK215**	250	Suho
Visoko toplotno odporne zlitine	**S.2.2**	Inconel 718	**XOLX120410ER-F40**	**CTC5240**	35	Emulzija

Podrobne informacije o rezalni hitrosti za vsako kvaliteto boste dobili na → Stran 146–148

Od v_c > 400 m/min naprej je treba orodje uravnotežiti!

Sistem MaxiMill HFC-19

Strategija obdelave

Programski radij R = 5 mm

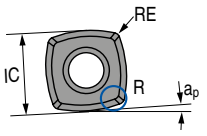

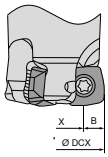

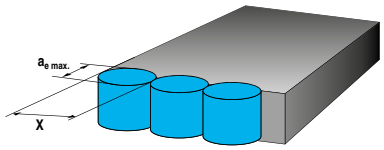

Globina reza in preostali material			Širina reza za ravne površine			Poseg pri potopnem rezkanju				
IC v mm	RE v mm	$a_{p\,najv.}$ v mm	DCX v mm	X v mm	B v mm	$a_{e\,max.}$ v mm	f_z v mm			X
							začetni	Najm.	Najv.	
19,14	1,5	3,3	63–160	DCX–(2 x B)	13,1	12	0,2	0,10	0,25	<0,65 x DCX



	Krožno		
	Spiralno rezkanje (krožna popolna potopitev)		
DCX mm	$D_{min.}$ mm	$D_{max.}$ mm	$\alpha_{R\,max.}$ °
63	97	123	2,5°
80	131	157	1,4°
100	171	197	1,0°
125	221	247	0,7°
160	291	317	0,5°





	Aksialno	Poševna	
		Potopitev	
DCX mm	$X_{max.}$ mm	$\alpha_{R\,max.}$ °	$a_{p\,max}$ mm
63		2,9°	
80		1,8°	
100	1,7	1,3°	3,3
125		1,0°	
160		0,7°	

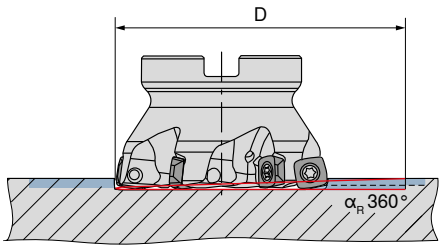

Začetni parametri



XOLX 19

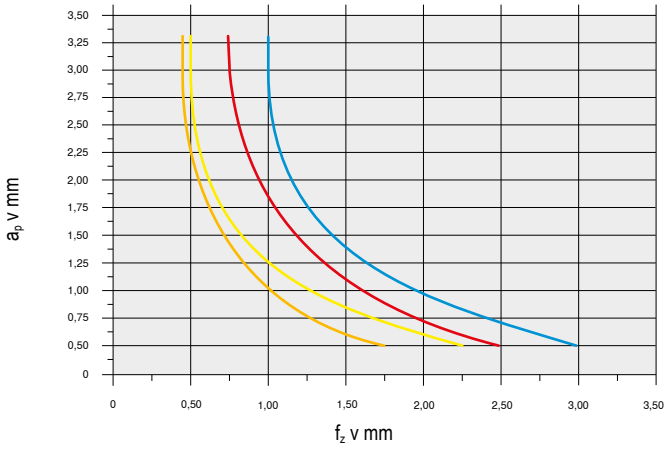

Material			Obračalna ploščica		v_c v m/min	Hlajenje
Jeklo	P.2.2	40CrMnMoS 8-6	XOLX190615SR-M50	CTPP235	200	Suho
Nerjavno jeklo	M.1.1	X6CrNiMoTi 1712 2	XOLX190615SR-M50	CTPM240	180	Suho
Lito železo	K.1.1	EN-GJL-250 (GG25)	XOLX190615SR-M50	CTCK215	250	Suho
Visoko toplotno odporne zlitine	S.2.2	Inconel 718	XOLX190615ER-F40	CTC5240	35	Emulzija

Podrobne informacije o rezalni hitrosti za vsako kvaliteto boste dobili na → Stran 146–148

Od v_c > 400 m/min naprej je treba orodje uravnotežiti!

Sistem MaxiMill DHFC

Referenčne vrednosti rezalnih podatkov

Za standardne obračalne ploščice

	F			M			R		
Material	v_c m/min	f_z mm	a_p mm	v_c m/min	f_z mm	a_p mm	v_c m/min	f_z mm	a_p mm
Jeklo	130–300	0,25–1,0	0,7	130–300	0,25–1,0	0,75			
Nerjavno jeklo				90–210	0,25–1,0	0,60			
Lito železo				120–270	0,2–1,1	0,70	120–270	0,2–1,2	0,75
Neželezne kovine									
Visoko toplotno odporne zlitine				40–80	0,15–0,75	0,6			
Kaljeno jeklo									
Nekovinski materiali									

Strategija obdelave

Programski radij R = 1,4 mm

Spiralni potop

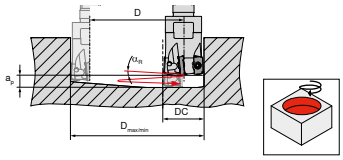

DC mm	D_{min} mm	D_{max} mm	α°
16	23	31	2,5
20	31	39	1,9
25	41	49	1,5
32	55	63	1,2
35	61	69	1,0
42	75	83	0,9

Aksialno potopno rezkanje v polno



DC mm	X_{max} mm
16	0,35
20	0,40
25	0,45
32–35	0,50
40	0,55

Poševen potop



DC mm	α°	y mm
16	<2,5	7
20	<1,9	11
25	<1,5	16
32	<1,2	23
35	<1,0	26
42	<0,9	33

Podrobne informacije o rezalni hitrosti za vsako kvaliteto boste dobili na → Stran 146–148

Sistem MaxiMill 251/251 RS

Tehnološki podatki

Priporočena globina reza

Ø mm	4-kratna $a_{p\ max.}$ mm	4-kratna $a_{p\ najv.}$ teoretično mm	8-kratna $a_{p\ max.}$ mm
5	1,0	2,0	0,7
8	1,5	3,5	1,1
10	2,5	4,5	1,4
12	3,0	5,5	1,7
16	4,0	7,5	2,3
20	4,0	9,5	2,9

Globina reza za 4-/8-kratno uporabo obračalne rezalne ploščice

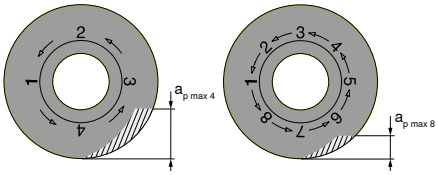

Podrobne informacije o rezalni hitrosti za vsako kvaliteto boste dobili na → Stran 146–148

Poševen potop

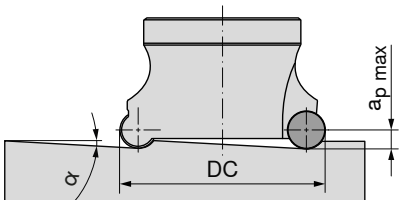

Ø DC mm	05 α °	08 α °	10 α °	12 α °	16 α °	20 α °
10	3,4					
12	16,0					
16	8,0	5,0				
20	5,5	20,0	1,3			
25	4,0	13,0	2,0	6,0		
32	3,0	8,0	3,0	4,0		
40			3,3	2,8		
42			3,1			
50			2,4	2,6	4,0	
52			2,2	2,3		
63				1,9	2,8	
66				1,6		
80				1,3	2,0	3,2
100				1,0	1,5	2,3
125						1,7

Aksialni potop

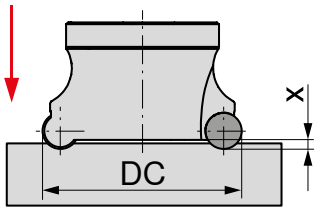

Ø DC mm	05 $X_{max.}$ mm	08 $X_{max.}$ mm	10 $X_{max.}$ mm	12 $X_{max.}$ mm	16 $X_{max.}$ mm	20 $X_{max.}$ mm
10	0,5					
12	1,3					
16	1,3	0,5				
20	1,3	2,7	0,2			
25	1,3	2,7	0,4	1,0		
32	1,3	2,7	0,8	1,1		
40			1,5	1,2		
42			1,5	1,5		
50			1,5	1,5	2,0	
52			1,5	1,5	2,0	
63				1,5	2,0	
66				1,5	2,0	
80				1,5	2,0	3,0
100				1,5	2,0	3,0
125						3,0

Spiralni potop

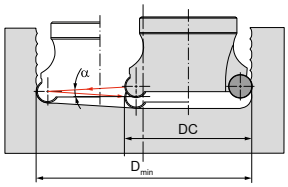

$D_{najm.}$ = Najmanjši premer izvrtine glede na premer orodja

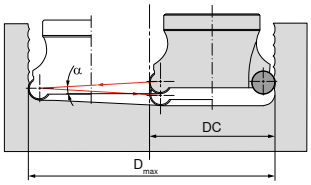

$D_{najv.}$ = Največji premer izvrtine glede na premer orodja

Največji možen premer izvrtine = 2 x DC – 1 mm.

Ø DC mm	05 D_{min} mm	05 D_{max} mm	05 α_R °	08 D_{min} mm	08 D_{max} mm	08 α_R °	10 D_{min} mm	10 D_{max} mm	10 α_R °	12 D_{min} mm	12 D_{max} mm	12 α_R °	16 D_{min} mm	16 D_{max} mm	16 α_R °	20 D_{min} mm	20 D_{max} mm	20 α_R °
10	12	15	2,5															
12	16	19	2,1															
16	24	27	1,5	21	24	2,4												
20	32	35	1,2	27	32	1,9	26	30	1,3									
25	42	45	1,0	37	42	1,5	37	40	1,8	31	38	2,2						
32	56	59	0,7	51	56	1,2	50	54	1,5	46	52	1,7						
40							64	70	1,1	62	68	1,4						
42							68	74	1,1									
50							84	90	0,9	81	88	1,1	75	84	1,5			
52							88	94	0,9	86	92	1,0						
63										107	114	0,9	101	110	1,1			
66										113	120	0,8						
80										142	148	0,7	135	144	0,9	128	140	1,1
100										181	188	0,5	175	184	0,7	168	180	0,9
125																218	230	0,7

Sistem R100.

Referenčne vrednosti rezalnih podatkov

Kazalo	WTN1205	WTN1205	WAN2225	WAN2225	WAN1240	WAN1240	WAX1240	WAX1240	WUN4210	WUN4210
										
	v_c (m/min)									
P.1.1	275	150			300	180	200	100		
P.1.2	230	130			270	160	170	90		
P.1.3	190	100			225	130	140	80		
P.1.4	230	130			270	160	170	90		
P.1.5	210	110			240	140	160	90		
P.2.1	230	130			270	160	170	90		
P.2.2	170	100			200	120	130	70		
P.2.3	230	130			270	160	170	90		
P.2.4	160	90			180	110	120	60		
P.3.1	230	130			270	160	170	90		
P.3.2	150	110			180	140	140	80		
P.3.3	130	90			150	120	120	70		
P.4.1	150	110			180	140	140	80		
P.4.2	150	100			170	130	130	70		
M.1.1	230	130	230	140	270	160	170	90		
M.2.1			200	120						
M.3.1										
K.1.1	275	200			360	90	150	110	200	150
K.1.2	150	100			360	90	150	110	150	120
K.2.1	180	100			230	170	150	110	200	150
K.2.2	150	100			160	110	150	110	160	130
K.3.1	180	100			210	160			200	150
K.3.2	180	100			210	160			150	120
N.1.1										1200
N.1.2										800
N.2.1										880
N.2.2										800
N.2.3										230
N.3.1										280
N.3.2										280
N.3.3										160
N.4.1										260
S.1.1				50						
S.1.2				45						
S.2.1				24						
S.2.2				16						
S.2.3				20						
S.3.1				50						
S.3.2				32						
S.3.3				25						
H.1.1	140	80								
H.1.2	120	70								
H.1.3	80	40								
H.1.4										
H.2.1										
H.3.1										
O.1.1									180	150
O.1.2										
O.2.1									260	230
O.2.2										
O.3.1									450	

Rezalni podatki so močno odvisni od zunanjih pogojev, kot so stabilnost orodja, vpetje obdelovanca, material in tip stroja. Navedene vrednosti predstavljajo možne rezalne podatke, ki jih je mogoče glede na razmere uporabe prilagoditi za pribl. **±20 %**.

Sistem R 1000, 1002, 1007

Referenčne vrednosti rezalnih podatkov

		f_z / a_p mm	WTN1205	WAN2225	WAN1240	WAX1240	WUN4210
Jeklo							
	0702	f_z	**0,1–0,7**			**0,2–0,5**	0,1–0,2
		a_p	**0,1–0,7**			**0,1–0,75**	0,1–0,2
	1003	f_z	**0,1–0,3**		**0,2–0,9**	**0,2–0,7**	0,15–0,3
		a_p	**0,1–1,0**		**0,2–1,5**	**0,2–1,5**	0,1–0,3
	12T3	f_z	**0,1–0,3**		**0,25–1,0**	**0,–0,8**	0,15–0,3
		a_p	**0,1–1,5**		**0,2–2,0**	**0,2–2,0**	0,1–0,3
	1604	f_z	**0,2–0,3**		**0,3–1,2**	**0,25–1,0**	0,15–0,3
		a_p	**0,2–1,5**		**0,25–3,0**	**0,2–3,0**	0,1–0,4
Nerjavno jeklo							
	0702	f_z	0,1–0,2			0,2–0,5	0,1–0,2
		a_p	0,1–0,2			0,1–0,75	0,1–0,2
	1003	f_z	0,15–0,3	**0,15–0,6**		0,2–0,7	0,15–0,3
		a_p	0,1–0,3	**0,4–1,0**		0,2–1,5	0,1–0,3
	12T3	f_z	0,15–0,3	**0,2–0,8**		0,–0,8	0,15–0,3
		a_p	0,1–0,3	**0,5–2,0**		0,2–2,0	0,1–0,3
	1604	f_z	0,15–0,3	**0,3–1,0**		0,25–1,0	0,15–0,3
		a_p	0,1–0,3	**0,6–3,0**		0,2–3,0	0,1–0,3
Lito železo							
	**0702**	f_z	**0,1–0,3**			0,1–0,3	0,1–0,3
		a_p	**0,1–0,7**			0,1–0,7	0,1–0,7
	**1003**	f_z	**0,15–0,3**		0,1–0,3	0,1–0,3	0,15–0,3
		a_p	**0,1–1,0**		0,1–1,0	0,1–1,0	0,1–1,0
	**12T3**	f_z	**0,15–0,4**		0,1–0,4	0,1–0,4	0,15–0,4
		a_p	**0,1–1,5**		0,1–1,15	0,1–1,5	0,1–1,5
	**1604**	f_z	**0,2–0,5**		0,2–0,05	0,2–0,5	0,2–0,5
		a_p	**0,2–3,0**		0,2–2,0	0,2–3,0	0,2–3,0

Sistem R 1000, 1002, 1007

Referenčne vrednosti rezalnih podatkov

		f_z / a_p mm	WTN1205	WAN2225	WAN1240	WAX1240	WUN4210
Neželezne kovine							
	0702	f_z					**0,1–0,3**
		a_p					**0,1–1,0**
	1003	f_z					**0,1–0,3**
		a_p					**0,1–1,5**
	12T3	f_z					**0,1–0,4**
		a_p					**0,1–2,0**
	1604	f_z					**0,2–0,5**
		a_p					**0,2–4,0**
Visoko toplotno odporne zlitine							
	1003	f_z		**0,1–0,4**			
		a_p		**0,2–1,0**			
	12T3	f_z		**0,15–0,5**			
		a_p		**0,3–1,5**			
	1604	f_z		**0,15–0,5**			
		a_p		**0,3–2,0**			
Kaljeno jeklo							
	**0702**	f_z	**01–0,2**				
		a_p	**0,1–0,3**				
	**1003**	f_z	**0,1–0,2**				
		a_p	**0,1–0,5**				
	**12T3**	f_z	**0,1–0,25**				
		a_p	**0,1–0,7**				
	**1604**	f_z	**0,15–0,3**				
		a_p	**0,2–1,0**				
Nekovinski materiali							
	**0702**	f_z					0,1–0,3
		a_p					0,1–1,0
	**1003**	f_z					0,1–0,3
		a_p					0,1–1,5
	**12T3**	f_z					0,1–0,4
		a_p					0,1–2,0
	**1604**	f_z					0,2–0,5
		a_p					0,2–4,0

WTN 1205

Do 48 HRC: $a_p$področje, kot je podano v preglednici
Do 55 HRC: Najvišja vrednost a_p x 0,7
Do 65 HRC: Najvišja vrednost a_p x 0,5

Sistem R 1000, 1002, 1007

Strategija obdelave

Aksialni potop



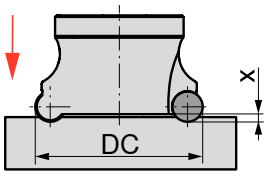

f_z glede na preglednico za uporabo orodja zmanjšajte za 30 %.

→ v_c Stran 182–184

	07 	10 	12 	16 
Ø DC mm	$X_{max.}$ mm	$X_{max.}$ mm	$X_{max.}$ mm	$X_{max.}$ mm
8–160	1,2	2,5	3,0	4,0

Poševen potop



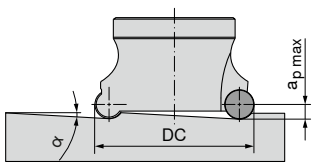

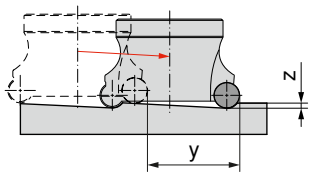

y = najmanjši pomik
z = največja dovoljena globina potopa
a_p /f_z glede na preglednico za uporabo orodja

→ v_c Stran 182–184

	07 			10 			12 			16 		
Ø DC mm	α°	y mm	z mm	α°	y mm	z mm	α°	y mm	z mm	α°	y mm	z mm
8												
10												
12												
14												
15	26,5	2	< 1,2									
16	14,0	4	< 1,2									
18	11,3	6	< 1,2									
20	8,5	8	< 1,2									
22												
24												
25	5,3	13	< 1,2	19,7	7	< 2,5						
30	3,8	18	< 1,2	11,7	12	< 2,5						
32												
35	3,0	23	< 1,2	8,4	17	< 2,5	13,0	13	< 3,0	38,7	5	< 4,0
40												
42	2,3	30	< 1,2	5,9	24	< 2,5	8,5	20	< 3,0			
50												
52				4,2	34	< 2,5	5,7	30	< 3,0	10,3	22	< 4,0
66							3,9	44	< 3,0	6,4	36	< 4,0
80							3,0	58	< 3,0	4,6	50	< 4,0
100										3,3	70	< 4,0
125										2,4	95	< 4,0
160										1,8	130	< 4,0

Sistem R 1000, 1002, 1007

Strategija obdelave

Spiralni potop

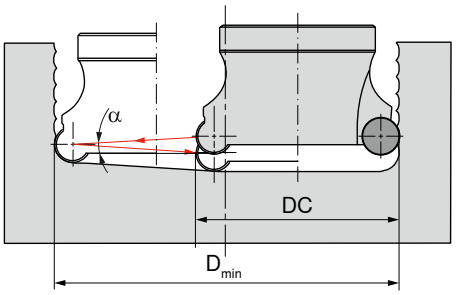

$D_{najm.}$ = Najmanjši premer izvrtine glede na premer orodja

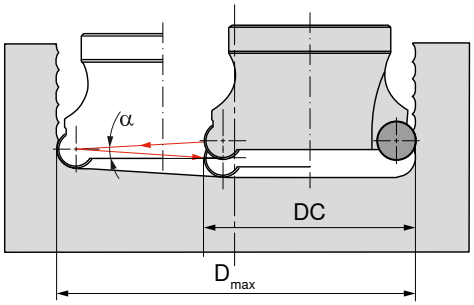

$D_{najv.}$ = Največji premer izvrtine glede na premer orodja

a_p /f_z glede na preglednico za uporabo orodja.

→ v_c Stran 182–184

	07			10			12			16		
ØDC mm	α°	y mm	z mm	α°	y mm	z mm	α°	y mm	z mm	α°	y mm	z mm
8												
10												
12	24											
14	28											
15	30											
16	32											
18	36	20	36									
20	40	22	40									
22				24	44							
24				26	48							
25	50	32	50									
30	60	42	60									
32						34	64					
35	80	72	70	48	70	40	70			38,7	5	< 4,0
40								42	80			
42	84	66	84	62	84							
50								62	100			
52		86	104	82	104	74	104			10,3	22	< 4,0
66				110	132	102	132	94	132	6,4	36	< 4,0
80				138	160	130	160	122	160	4,6	50	< 4,0
100						170	200	162	200	3,3	70	< 4,0
125						220	250	212	250	2,4	95	< 4,0
160						290	320	282	320	1,8	130	< 4,0

Sistem MaxiMill 252

Strategija obdelave

Priporočena globina reza

Ø mm	4-kratna $a_{p\,max}$ mm	mm
10	2,5	4,5
12	3,0	5,5

Začetni parametri



RNHU 10

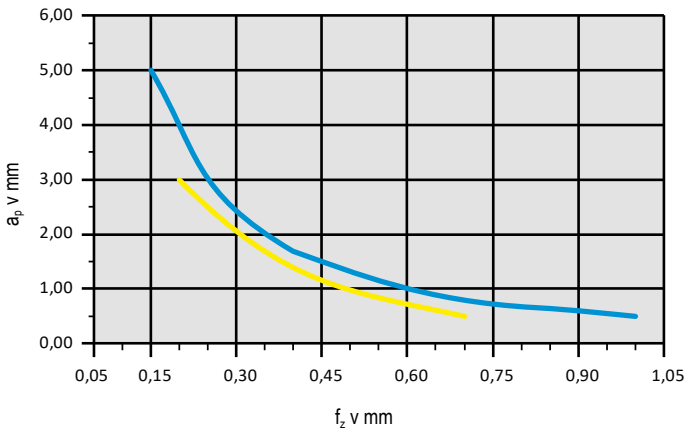

Material			Obračalna ploščica		v_c v m/min	Hlajenje
Jeklo	P.2.2	40CrMnMoS 8-6	XOLX120410SR-M50	CTPP235	180	Suho
Nerjavno jeklo	M.1.1	X6CrNiMoTi 1712 2	XOLX120410ER-M50	CTPM240	180	Suho

Začetni parametri



RNHU 12

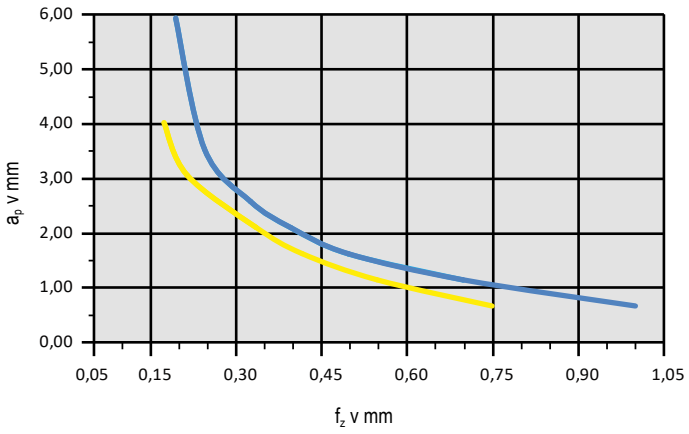

Material			Obračalna ploščica		v_c v m/min	Hlajenje
Jeklo	P.2.2	40CrMnMoS 8-6	XOLX120410SR-M50	CTPP235	180	Suho
Nerjavno jeklo	M.1.1	X6CrNiMoTi 1712 2	XOLX120410ER-M50	CTPM240	180	Suho

Podrobne informacije o rezalni hitrosti za vsako kvaliteto boste dobili na → Stran 146–148

Od v_c > 400 m/min naprej je treba orodje uravnotežiti!

Referenčne vrednosti rezalnih podatkov za kopirni rezkar K200.

Kazalo	CTPK226		CTPP211		CTPK231		CTCN211		CTPP216		● 1. izbira ○ Primerno		
	R	F	R	F	R	F	R	F	R	F	Emulzija	Stisnjeni zrak	MMS
	v_c (m/min)												
P.1.1		280–300	180–220	220–280	160–200				220–300	280–300	○	●	●
P.1.2		220–240	180–220	220–280	160–200				220–300	280–300	○	●	●
P.1.3		220–240	180–220	220–280	160–200				220–300	280–300	○	●	
P.1.4		220–240	180–220	220–280	160–200				220–300	280–300	○	●	
P.1.5		220–240	180–220	220–280	160–200				220–300	280–300	○	●	
P.2.1		280–300	180–220	220–280	160–200				220–300	280–300	○	●	●
P.2.2		280–300	180–220	220–300	160–200				220–300	280–300	○	●	●
P.2.3		280–300	180–220	240–320	160–200				250–360	240–320	○	●	
P.2.4		280–300	180–220	240–320	160–200				250–360	240–320	○	●	
P.3.1		280–300	180–220	220–280	160–200				220–300	280–300	○	●	
P.3.2		280–320	180 – 220	240–320	160–200				250–360	240–320	○	●	●
P.3.3		280–320	180 – 220	240–320	160–200				250–360	240–320	○	●	●
P.4.1		220–220	140–180	200–240	120–180				140–180	200–240	○	●	
P.4.2		220–220	140–180	200–240	120–180				140–180	200–240	○	●	
M.1.1		180–200	140–160	180–200	120–160				220–250	220–240	●	○	
M.2.1		180–200	140–160	180–240	120–160				220–250	220–240	●		
M.3.1		220–220	140–180	200–240	120–180				140–180	200–240	●		
K.1.1		280–300	160–200	200–300	120–200				240–350	240–260		●	○
K.1.2		280–300	160–200	200–300	120–200				240–350	240–260		●	○
K.2.1		280–300	160–200	200–300	120–200				240–350	240–260		●	○
K.2.2		300–350	180–220	240–350	180–200				340–400	240–360		●	○
K.3.1		300–350	180–220	240–350	180–200				340–400	240–360		●	○
K.3.2		240–260	160–200	220–260	160–200				280–340	220–300		●	○
N.1.1			240–280	300–600	300–600					400–450	●		
N.1.2			240–280	300–600	300–600					400–450	●		
N.2.1			240–280	300–600	300–600					400–450	●		
N.2.2			240–280	300–600	300–600					400–450	●		
N.2.3										300–400	●		
N.3.1			240–280	280–320	240–280					300–400	●		
N.3.2			240–280	280–320	240–280					300–400	●		
N.3.3			240–280	280–320	240–280					300–400	●		
N.4.1			300–400	300–400				300–400			●		
S.1.1				80–120	80–120					60–80	●		
S.1.2				80–120	80–120					60–80	●		
S.2.1				80–120	80–120					60–80	●		
S.2.2				80–120	80–120					60–80	●		
S.2.3				80–120	80–120					60–80	●		
S.3.1				60–80	80–120					60–80	●		
S.3.2				60–80	60–80					60–80	●	○	
S.3.3				60–80	60–80					60–80	●	○	
H.1.1		240–260		280–300	140–160				240–260	240–260		●	
H.1.2		240–260		280–300	80–100				220–240	160–240		●	○
H.1.3		200–220		240–260					120–140	100–140		●	○
H.1.4		120–140		160–200								●	○
H.2.1		240–260		280–300	80–100				220–240	160–240		●	○
H.3.1		240–260		280–300	80–100				220–240	160–240		●	
O.1.1			300–400	300–400						300–350		●	
O.1.2			500–600	500–600						600–800		●	
O.2.1			300–400	300–400								●	
O.2.2			300–400	300–400								●	
O.3.1							400–600	600–800				●	

Referenčne vrednosti rezalnih podatkov za kopirni rezkar K200.

Kazalo	Groba obdelava (R)		Glajenje (F)		samo za grobo obdelavo MR3 (R)		● 1. izbira ○ Primerno		
	Ø 6-16	Ø 20-32	Ø 6-16	Ø 20-32	Ø 6-16	Ø 20-32	Emulzija	Stisnjeni zrak	MMS
	f_z (mm/zob)								
P.1.1	0,08–0,4	**0,25–0,5**	**0,08–0,3**	**0,2–0,8**	**0,3–0,8**	**1,2–1,5**	○	●	●
P.1.2	0,08–0,4	**0,25–0,5**	**0,08–0,3**	**0,2–0,8**	**0,3–0,8**	**1,2–1,5**	○	●	●
P.1.3	0,08–0,4	**0,25–0,5**	**0,08–0,3**	**0,2–0,8**	**0,3–0,8**	**1,2–1,5**	○		●
P.1.4	0,08–0,4	**0,25–0,5**	**0,08–0,3**	**0,2–0,8**	**0,3–0,6**	**0,8–1,25**	○		●
P.1.5	0,08–0,4	**0,25–0,5**	**0,08–0,3**	**0,2–0,8**	**0,3–0,6**	**0,8–1,25**	○		●
P.2.1	0,08–0,4	**0,25–0,5**	**0,08–0,3**	**0,2–0,8**	**0,3–0,8**	**1,2–1,5**	○	●	●
P.2.2	0,08–0,4	**0,25–0,5**	**0,08–0,3**	**0,2–0,8**	**0,3–0,6**	**0,8–1,25**	○	●	●
P.2.3	0,08–0,4	**0,25–0,5**	**0,08–0,3**	**0,2–0,8**	**0,3–0,6**	**0,8–1,25**	○		●
P.2.4	0,08–0,4	**0,25–0,5**	**0,08–0,3**	**0,2–0,8**	**0,3–0,6**	**0,8–1,25**	○		●
P.3.1	0,08–0,4	**0,25–0,5**	**0,08–0,3**	**0,2–0,8**	**0,3–0,8**	**1,2–1,5**	○		●
P.3.2	0,08–0,4	**0,25–0,5**	**0,08–0,3**	**0,2–0,8**	**0,3–0,6**	**0,8–1,25**	○	●	●
P.3.3	0,08–0,4	**0,25–0,5**	**0,08–0,3**	**0,2–0,8**	**0,3–0,6**	**0,8–1,25**	○	●	●
P.4.1	0,08–0,4	**0,25–0,5**	**0,08–0,3**	**0,2–0,8**	**0,3–0,8**	**1,2–1,5**	○		●
P.4.2	0,08–0,4	**0,25–0,5**	**0,08–0,3**	**0,2–0,8**	**0,3–0,8**	**1,2–1,5**	○		●
M.1.1	0,08–0,4	**0,25–0,5**	0,08–0,3	0,2–0,5	**0,3–0,6**	0,8–1,5	●	○	
M.2.1	0,08–0,4	**0,25–0,5**	0,08–0,4	0,2–0,6	**0,3–0,6**	0,8–1,25	●		
M.3.1	0,08–0,4	**0,25–0,5**	0,08–0,5	0,2–0,7	**0,3–0,6**	0,8–1,25	●		
K.1.1	0,08–0,4	**0,25–0,5**	0,08–0,3	0,2–0,5	**0,3–0,8**	1,0–1,5		●	○
K.1.2	0,08–0,5	**0,25–0,6**	0,08–0,4	0,2–0,6	**0,3–0,8**	1,0–1,5		●	○
K.2.1	0,08–0,6	**0,25–0,7**	0,08–0,5	0,2–0,7	**0,3–0,8**	1,0–1,5		●	○
K.2.2	0,08–0,7	**0,25–0,8**	0,08–0,6	0,2–0,8	**0,3–0,6**	0,8–1,25		●	○
K.3.1	0,08–0,8	**0,25–0,9**	0,08–0,7	0,2–0,9	**0,3–0,6**	0,8–1,25		●	○
K.3.2	0,08–0,9	**0,25–0,10**	0,08–0,8	0,2–0,10	**0,3–0,6**	0,8–1,25		●	○
N.1.1	0,08–0,35	0,25–0,45	0,06–0,25	0,025–0,45			●		
N.1.2	0,08–0,36	0,25–0,46	0,06–0,26	0,025–0,46			●		
N.2.1	0,08–0,37	0,25–0,47	0,06–0,27	0,025–0,47			●		
N.2.2	0,08–0,38	0,25–0,48	0,06–0,28	0,025–0,48			●		
N.2.3	0,08–0,39	0,25–0,49	0,06–0,29	0,025–0,49			●		
N.3.1	0,08–0,40	0,25–0,50	0,06–0,30	0,025–0,50			●		
N.3.2	0,08–0,41	0,25–0,51	0,06–0,31	0,025–0,51			●		
N.3.3	0,08–0,42	0,25–0,52	0,06–0,32	0,025–0,52			●		
N.4.1	0,08–0,43	0,25–0,53	0,06–0,33	0,025–0,53			●		
S.1.1	0,08–0,3	0,15–0,4	0,05–0,2	0,15–0,25	0,25–0,5	0,6–1,0	●		
S.1.2	0,08–0,3	0,15–0,4	0,05–0,2	0,15–0,25	0,25–0,5	0,6–1,0	●		
S.2.1	0,08–0,3	0,15–0,4	0,05–0,2	0,15–0,25	0,25–0,5	0,6–1,0	●		
S.2.2	0,08–0,3	0,15–0,4	0,05–0,2	0,15–0,25	0,25–0,5	0,6–1,0	●		
S.2.3	0,08–0,3	0,15–0,4	0,05–0,2	0,15–0,25	0,25–0,5	0,6–1,0	●		
S.3.1	0,08–0,3	0,15–0,4	0,05–0,2	0,15–0,25	0,25–0,5	0,6–1,0	●		
S.3.2	0,08–0,35	0,4–0,5	0,08–0,3	0,25–0,5	0,25–0,5	0,6–1,0	●	○	
S.3.3	0,08–0,35	0,4–0,5	0,08–0,3	0,25–0,5	0,25–0,5	0,6–1,0	●	○	
H.1.1								●	
H.1.2								●	○
H.1.3								●	○
H.1.4								●	○
H.2.1								●	○
H.3.1								●	
O.1.1								●	
O.1.2								●	
O.2.1								●	
O.2.2								●	
O.3.1								●	

Največje aksialne nastavne globine a_p za kopirni rezkar K200.



Okrogle ploščice									
Premer obračalnih ploščic v mm		6	8	10	12	16	20	25	32
		$a_{p\ max.}$	$a_{p\ max.}$	$a_{p\ max.}$	$a_{p\ max.}$	$a_{p\ max.}$	$a_{p\ max.}$	$a_{p\ max.}$	$a_{p\ max.}$
ROHX-FM3	**R**	0,8	1,0	1,5	2,0	3,0	4,0	5,0	6,0
	F	0,4	0,8	1,0	1,2	1,5	1,5	2,0	2,0
ROHX-FM4	**R**	0,8	1,0	2,0	3,0	4,0	5,0	6,0	8,0
	F	0,4	0,8	1,0	1,2	1,5	1,5	2,0	2,0
ROHX-FM6	**R**	0,8	1,0	1,5	2,0	3,0	4,0	5,0	6,0
	F	0,4	0,8	1,0	1,2	1,5	1,5	2,0	2,0
ROGX-MR4	**R***				4,0	6,0	8,0	12,0	16,0
	F				2,0	3,0	4,0	5,0	6,0
ROHX-MR5	**R**		1,5	2,0					
	F		0,8	1,0					

*a_p pri polnem prijemu znaša največ 25 % Ø DC!



Torusne ploščice									
Premer obračalnih ploščic v mm		6	8	10	12	16	20	25	32
		$a_{p\ max.}$	$a_{p\ max.}$	$a_{p\ max.}$	$a_{p\ max.}$	$a_{p\ max.}$	$a_{p\ max.}$	$a_{p\ max.}$	$a_{p\ max.}$
XOHX-FM5	**R**		2,0	3,0	3,0	4,0	5,0	6,0	8,0
	F		0,6	2,0	2,4	3,2	4,0	5,0	6,4
XOHX-MR6	**R**		2,0	3,0	3,0	4,0	5,0	6,0	8,0
	F		0,6	2,0	2,4	3,2	4,0	5,0	6,4
XOHX-FM1	**R**			1,5	2,0	3,0	4,0		
	F			0,8	0,8	1,0	1,0		
XOHX-FM2	**R**		1,0	1,5	2,0	3,0	4,0	5,0	
	F		0,5	0,7	0,8	1,0	1,0	1,5	
XOHX-MR2	**R**	0,8	1,0	1,5	2,0	3,0	4,0	5,0	
	F	0,5	0,5	0,7	0,8	1,0	1,0	1,5	
XOGX-MF4	**R**			1,5	2,0	3,0	4,0		
	F			0,7	0,8	1,0	1,0		
XOHX-MR3	**R**			0,5	0,6	0,8	1,0		
	F								

Področja uporabe geometrij

Obračalna ploščica	F	M	R	Glavni način uporabe
XOHX-FM1	●	●		Jeklo, jeklene litine, visoko toplotno odporna jekla, kaljena jekla do 63 HRC
XOHX-FM2	●	●		Jeklo, jeklene litine, visoko toplotno odporna jekla, kaljena jekla do 60 HRC
ROHX-FM3	●	●		Jekla, jeklene litine, visoko toplotno odporna jekla
ROHX-FM4	●	●		Jeklo, jeklene litine, visoko toplotno odporna jekla, kaljena jekla do 60 HRC
XOHX-FM5	●	●		Jeklo, jeklene litine, visoko toplotno odporna jekla, kaljena jekla do 60 HRC
ROHX-FM6	●	●	●	Neželezne kovine, umetne mase, grafit
XOHX-MR2		●	●	Železni materiali z dolgimi odrezki
XOHX-MR3		●	●	Jekla, jeklene litine, visoko toplotno odporna jekla
ROGX-MR4		●	●	Jekla, jeklene litine, visoko toplotno odporna jekla
XOGX-MF4	●	●		Jekla, jeklene litine, visoko toplotno odporna jekla
ROHX-MR5		●	●	Železni materiali z dolgimi odrezki
XOHX-MR6		●	●	Železni materiali z dolgimi odrezki

Referenčne vrednosti rezalnih podatkov za odrezovalni rezkar MaxiMill Slot-SX

Kazalo	CTCP335	CTP1340	H216T
	v_c v m/min		
P.1.1	**240**	**190**	
P.1.2	**210**	**160**	
P.1.3	**180**	**140**	
P.1.4	**160**	**130**	
P.1.5	**140**	**120**	
P.2.1	**220**	**170**	
P.2.2	**160**	**130**	
P.2.3	**140**	**120**	
P.2.4	**100**	**80**	
P.3.1	**130**	**120**	
P.3.2	**110**	**100**	
P.3.3	**90**	**80**	
P.4.1	**140**	**120**	
P.4.2	**120**	**110**	
M.1.1	110	**130**	
M.2.1	100	**120**	
M.3.1	80	**100**	
K.1.1	**300**	200	140
K.1.2	**240**	180	115
K.2.1	**200**	120	150
K.2.2	**160**	100	110
K.3.1	**190**	120	170
K.3.2	**160**	100	140
N.1.1		300	**500**
N.1.2		200	**330**
N.2.1		250	**370**
N.2.2		220	**330**
N.2.3		200	**280**
N.3.1		300	**350**
N.3.2		300	**350**
N.3.3		200	**320**
N.4.1		200	**320**
S.1.1		**70**	
S.1.2		**60**	
S.2.1		**35**	
S.2.2		**25**	
S.2.3		**30**	
S.3.1		**60**	
S.3.2		**50**	
S.3.3		**40**	
H.1.1			
H.1.2			
H.1.3			
H.1.4			
H.2.1			
H.3.1			
O.1.1			160
O.1.2			
O.2.1			240
O.2.2			
O.3.1			

Srednja debelina odrezkov

h_m v mm

$$h_m = f_z \sqrt{\frac{a_e}{DC}}$$

Podajanje na zob

f_z v mm

$$f_z = h_m \sqrt{\frac{DC}{a_e}}$$

Hitrost podajanja

v_f v mm/min

$$v_f = f_z \times ZNF \times n$$

DC = Premer kolutnega rezkarja

ZNF = Število zob rezkarja

	Referenčno orodje 50 386 12504 – ASLOT.125.R.8.32.DC-SX4											
	SX4 -F2				SX4 -M1				SX4 -M7			
	a_e	10	20	30	a_e	10	20	30	a_e	10	20	30
	hm	f_z v mm			**hm**	f_z v mm			**hm**	f_z v mm		
P	**0,08**	0,28	0,20	0,16	**0,1**	0,30	0,25	0,20	**0,09**	0,30	0,23	0,18
M	**0,05**	0,18	0,13	0,10					**0,06**	0,21	0,15	0,12
K					**0,12**	0,30	0,30	0,24	**0,09**	0,30	0,23	0,18
N	**0,08**	0,28	0,20	0,16								
S	**0,04**	0,14	0,10	0,08								
H												
O												

	Referenčno orodje 50 386 12504 – ASLOT.125.R.8.32.DC-SX4							
	SX4 -M8				SX4 -27P			
	a_e	10	20	30	a_e	10	20	30
	hm	f_z v mm			**hm**	f_z v mm		
P	**0,08**	0,28	0,20	0,16				
M	**0,05**	0,18	0,13	0,10				
K					**0,06**	0,21	0,15	0,12
N	**0,08**	0,28	0,20	0,16	**0,09**	0,30	0,23	0,18
S	**0,04**	0,14	0,10	0,08				
H								
O					**0,05**	0,18	0,13	0,10

Pozor: Pri ožjih in širših obračalnih rezalnih ploščicah je treba podajanje na zob ustrezno zmanjšati ali povečati!

Rezalni podatki so močno odvisni od zunanjih pogojev, kot so stabilnost orodja, vpetje obdelovanca, material in tip stroja. Navedene vrednosti predstavljajo možne rezalne podatke, ki jih je mogoče glede na razmere uporabe prilagoditi za pribl. **±20 %**.

Referenčne vrednosti rezalnih podatkov za odrezovalni rezkar TX

Kazalo	CWX500		CWK10
	v_c (m/min)	hm (mm)	v_c (m/min)
P.1.1	160	0,10	
P.1.2	140	0,10	
P.1.3	110	0,08	
P.1.4	110	0,10	
P.1.5	90	0,08	
P.2.1	110	0,10	
P.2.2	90	0,08	
P.2.3	90	0,10	
P.2.4	80	0,08	
P.3.1	80	0,05	
P.3.2	60	0,10	
P.3.3	50	0,08	
P.4.1	100	0,05	
P.4.2	90	0,08	
M.1.1	110	0,08	
M.2.1	90	0,08	
M.3.1	70	0,08	
K.1.1	140	0,10	
K.1.2	100	0,10	
K.2.1	90	0,08	
K.2.2	80	0,05	
K.3.1	140	0,10	
K.3.2	120	0,10	
N.1.1	600	0,12	250
N.1.2	400	0,12	230
N.2.1	220	0,10	210
N.2.2	180	0,10	190
N.2.3	140	0,10	120
N.3.1	240	0,12	200
N.3.2	200	0,12	180
N.3.3	180	0,12	160
N.4.1	180	0,12	160
S.1.1	60	0,05	
S.1.2	50	0,05	
S.2.1	60	0,05	
S.2.2	50	0,05	
S.2.3	40	0,05	
S.3.1	60	0,06	
S.3.2	40	0,06	
S.3.3	30	0,06	
H.1.1			
H.1.2			
H.1.3			
H.1.4			
H.2.1			
H.3.1			
O.1.1	180	0,10	160
O.1.2	180	0,10	160
O.2.1	150	0,10	120
O.2.2	110	0,10	100
O.3.1	170	0,10	160

Srednja debelina odrezkov

h_m v mm

$$h_m = f_z \sqrt{\frac{a_e}{DC}}$$

Podajanje na zob

f_z v mm

$$f_z = h_m \sqrt{\frac{DC}{a_e}}$$

Hitrost podajanja

v_f v mm/min

$$v_f = f_z \times ZNF \times n$$

DC = Premer kolutnega rezkarja

ZNF = Število zob rezkarja

Preprosto in varno vpenjanje – z priteznim vijakom za rezkalno glavo CERATIZIT

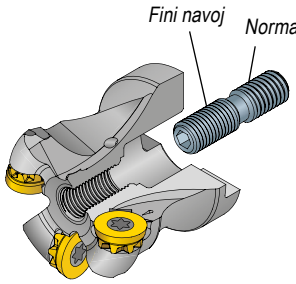

Del priteznega vijaka s finim navojem privijemo v rezkar.

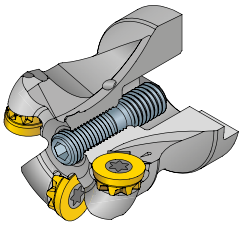

Pritezni vijak z rahlim pritiskom privijemo ob prislonu (tovarniške nastavitve).

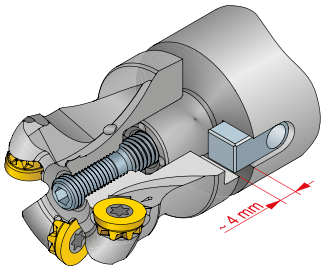

Za zagotovitev optimalnega podajanja mora biti pred vpenjanjem prisotna reža, široka približno 4 mm.
Pri uporabi standardnih vpenjal je ta že samodejno zagotovljena.
Po potrebi lahko z uporabo priteznega vijaka še dodatno spreminjamo nastavitve za 0,5 mm/obrat.

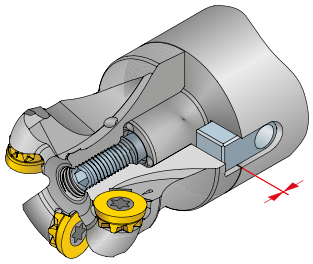

Privijte in zategnite pritezni vijak.

Zatezni momenti priteznih vijakov za pritrditev rezkarja na nasadni trn

	10				12				16			
Premer rezkarja mm	Vijak ISK DIN 912	M_d Nm	Kataloška št. priteznega vijaka	M_d Nm	Vijak ISK DIN 912	M_d Nm	Kataloška št. priteznega vijaka	M_d Nm	Vijak ISK DIN 912	M_d Nm	Kataloška št. priteznega vijaka	M_d Nm
40			70 950 151	15			70 950 151	15				
42			70 950 151	15			70 950 151	15				
50	M10x25	80			M10x25	80					70 950 154	20
52					M10x25	80					70 950 154	20
63					M10x25	80			M10x25	80		
66					M10x25	80			M10x25	80		

	12				16				20			
Premer rezkarja mm	Vijak ISK DIN 912	M_d Nm	Kataloška št. priteznega vijaka	M_d Nm	Vijak ISK DIN 912	M_d Nm	Kataloška št. priteznega vijaka	M_d Nm	Vijak ISK DIN 912	M_d Nm	Kataloška št. priteznega vijaka	M_d Nm
80	M12x30	140			M12x30	140			M12x30	140		
100	M16x35	180			M16x35	180			M16x35	180		
125					M16x35	180			M16x35	180		

15

Kratice in dimenzije

a_e	Delovna širina	mm
a_p	Globina reza	mm
DC	Premer rezkarja	mm
D_w	Premer obdelovanca	mm
f_z	Podajanje na zob	mm
h_m	Srednja debelina odrezkov	mm
k	Število vrstic zob	
k_c	Posebne rezalne sile	N/mm²
$k_{c1.1}$	Posebna rezalna sila pri prečnem prerezu odrezka 1 mm²	N/mm²
BS	Dolžina planega posnetega roba	mm
m_c	Vrednost naraščanja posebne rezalne sile	
n	Število vrtljajev vretena	vrt/min
Q	Volumen odrezovanja v časovni enoti	cm³/min
v_c	Rezalna hitrost	m/min
v_f	Hitrost podajanja	mm/min
ZNF	Dejansko število zob	

γ_0	Ortogonalen cepilni kot (dejanski cepilni kot)	Stopinja
γ_f	Stranski cepilni kot (radialni cepilni kot)	Stopinja
γ_p	Vzvratni cepilni kot (aksialni cepilni kot)	Stopinja
κ	Nastavitveni kot (nastavni kot)	Stopinja
λ_s	Naklonski kot	Stopinja
α	Prosti kot	Stopinja
α_1	Prosti kot planega posnetega roba	Stopinja

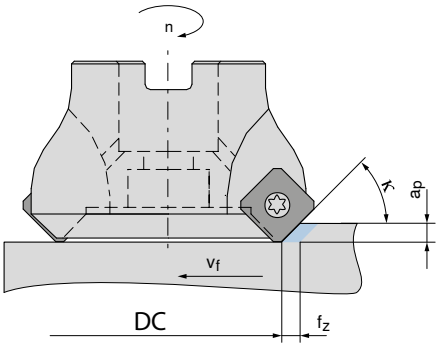

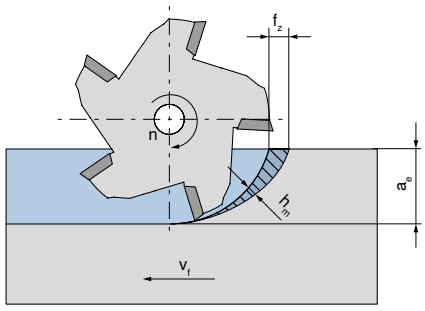

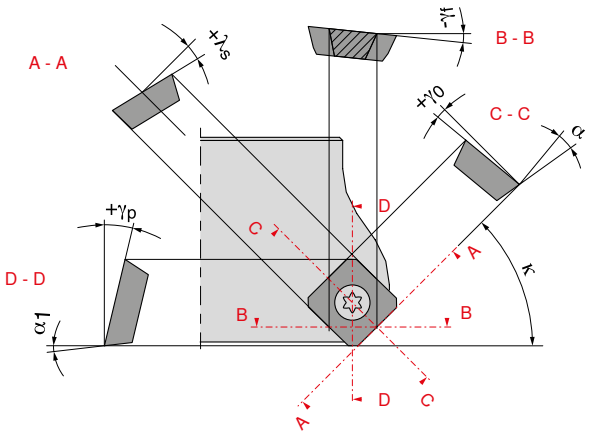

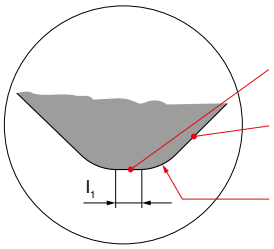

Sledilni rezalni rob

Glavno rezilo

Radij rezalnega roba

Situacije uporabe

Ugodno

Istosmerno rezkanje

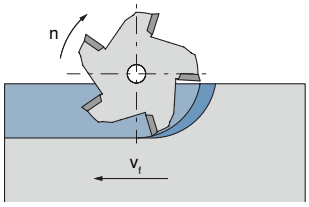

Smer podajanja obdelovanca je enaka smeri vrtenja rezkarja v območju rezanja. Debelina odrezkov je največja pri vstopu rezila in se zmanjšuje do ničle proti koncu reza.

Neugodno

Protismerno rezkanje

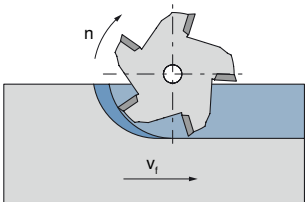

Smer podajanja obdelovanca je obratna od smeri vrtenja rezkarja v območju rezanja. Debelina odrezkov se začne z ničlo pri vhodu rezila in naraste do največje vrednosti pri koncu reza.

Nastavitev rezkarja

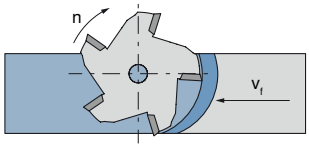

Rezkalno orodje naj iz obdelovanca izstopa kar se da tangencialno.

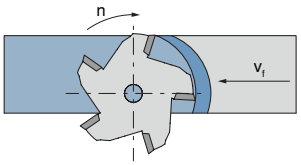

Položaj obdelovanca

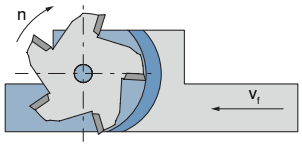

Po možnosti naj bo obdelovanec vpet tako, da lahko rezkalno orodje po vsej dolžini obdelovanja tangencialno izstopa.

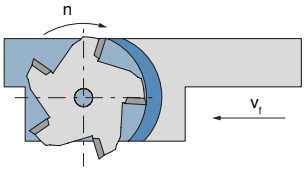

Prekrivanje

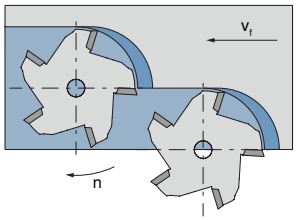

Uporabite istosmerno rezkanje ali pa bodite pozorni na tangencialni izhod rezkalnega orodja, kot je prikazano v levem primeru.

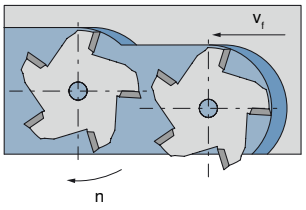

Velikost rezkarja

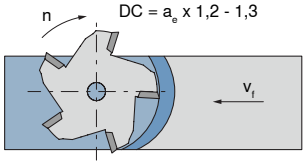

Pri planem rezkanju naj bo premer rezkalnega orodja za 20–30 % večji od obdelovanca.

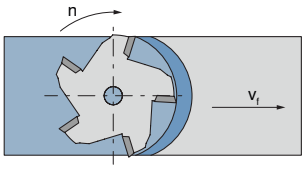

15

Sistem oznak ISO za obračalne rezalne ploščice za rezkanje

X	D	K	T	11	T3	08	S	R	-	F50
1	2	3	4	5	6	7	8	9		10

Z	N	H	W	12	05	PO	S	R	-	15	06	-	R
1	2	3	4	5	6	7	8	9		11	12		13

1 Oblika ploščice

A	85°	
B	82°	
K	55°	
H	120°	
L	90°	
O	135°	
P	108°	
C	80°	
D	55°	
E	75°	
M	86°	
V	35°	
R		
S	90°	
T	60°	
W	80°	
X Z	Posebna izvedba	

2 Prosti kot

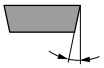

	α
A	3°
B	5°
C	7°
D	15°
E	20°
F	25°
G	30°
N	0°
P	11°
O	Posebna izvedba

3 Dovoljena odstopanja

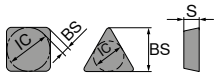

	IC ±mm	BS ±mm	S ±mm	IC = 6,35 / 9,52	IC = 12,7	IC = 15,8 / 19,05
A	0,025	0,005	0,025	●	●	●
C	0,025	0,013	0,025	●	●	●
E	0,025	0,025	0,025	●	●	●
F	0,013	0,005	0,025	●	●	●
G	0,025	0,025	0,13	●	●	●
H	0,013	0,013	0,025	●	●	●
J	0,05	0,005	0,025	●		
	0,08	0,005	0,025		●	
	0,10	0,005	0,025			●
K	0,05	0,013	0,025	●		
	0,08	0,013	0,02		●	
	0,10	0,013	0,02			●

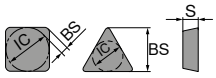

	IC ±mm	BS ±mm	S ±mm	IC = 6,35 / 9,52	IC = 12,7	IC = 15,8 / 19,05
M	0,05	0,08	0,13	●		
	0,08	0,13	0,13		●	
	0,10	0,15	0,13			●
N	0,05	0,08	0,025	●		
	0,08	0,13	0,025		●	
	0,10	0,15	0,025			●
U	0,08	0,13	0,13	●		
	0,13	0,20	0,13		●	
	0,18	0,27	0,13			●

7 Sledilnim rezalni rob / Kotni radij

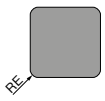

Radij

	RE v mm
M0*	
02	0,2
04	0,4
08	0,8
12	1,2

* Samo pri obliki ploščice "R"

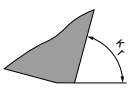

1. znak

	K_r
A	45°
D	60°
E	75°
F	85°
P	90°
Z	Drugo

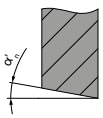

2. znak

	α'_n
A	3°
B	5°
C	7°
D	15°
E	20°
F	25°
G	30°
N	0°
P	11°
Z O	Drugo

8 Rezilni rob



9 Smer rezanja

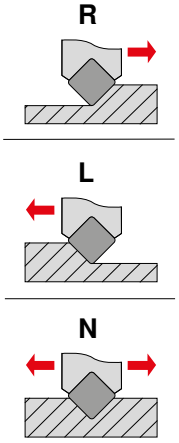

4

Lastnost

A	
F	
G	
M	
N	
Q	
R	
T	
U	
W	
X	Posebna izvedba

5

Dolžina reza

IC mm	A	T	C/S	H	L	R	V	W	O	X	Z
4,90										07	
5,00						05					
5,56			05		08			03			
6,00											
6,35		11	06		10			04		06	
6,65	10										
6,80										11	
7,00											04
7,94			07								
8,00						08					
9,00					12						
9,30										15	
9,52	16	16	09		15			06	04		
9,57	15										
9,60										09	
10,00			10		11	10					12
12,00						12					
12,50										20	
12,70		12/22	12		20		22	08		12	
15,81			15		22			10			
16,00						16					
16,20				09							
16,74			16								
17,00			17								
17,18									06		
18,18									07		
19,05			19					13			
20,00						20					

6

Debelina ploščice

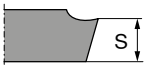

	S mm
01	1,59
T1	1,98
02	2,38
03	3,18
T3	3,97
04	4,76
05	5,56
06	6,35
07	7,94
09	9,52

10

Utor za ostružke

Opis stopenj lomilca ostružkov
F.. = Fino
M.. = Srednje grobo
R.. = Groba obdelava

dodatne lastnosti:
R = Prenosni radij glavno/stransko rezilo
Q = Končna obdelava

11

Podatki proizvajalca

Dolžina rezila za končno obdelavo

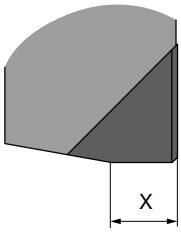

00 = 0,0 mm
10 = 1,0 mm
12 = 1,2 mm
15 = 1,5 mm
30 = 3,0 mm
50 = 5,0 mm

12

Podatki proizvajalca

$a_{p\,max}$

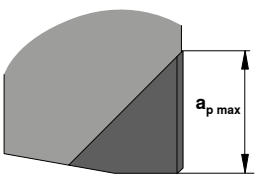

02 = 2,0 mm
03 = 3,0 mm
04 = 4,0 mm
06 = 6,0 mm
07 = 7,0 mm
11 = 11,0 mm

13

Podatki proizvajalca

F = Fino
M = Srednje
R = Grobo

15

Obremenitve rezil pri rezkanju



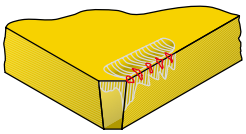

Odkrušenje rezilnih robov

Rezalna hitrost ↑
Podajanje na zob ↓
Žilavost rezalnega materiala ↑
Posneti rezilni rob ↑



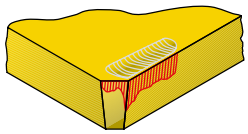

Obraba prostih ploskev

Rezalna hitrost ↓
Podajanje na zob ↑
Odpornost proti obrabi rezalnega materiala ↑



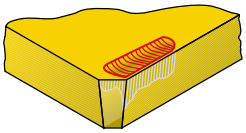

Obraba orodja v obliki kraterja

Rezalna hitrost ↓
Podajanje na zob ↓
Odpornost proti obrabi rezalnega materiala ↑



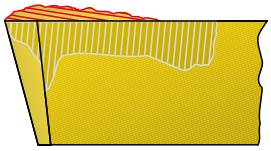

Prijemanje odrezkov na rezalni rob

Rezalna hitrost ↑
Podajanje na zob ↑
Odpornost proti obrabi ↑





Deformacija rezilnega roba

Rezalna hitrost ↓
Podajanje na zob ↓
Odpornost proti obrabi rezalnega materiala ↑



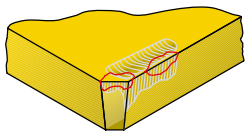

Fragmentacija rezilnega roba

Rezalna hitrost ↓
Žilavost rezalnega materiala ↑

Pregled lomilcev odrezkov

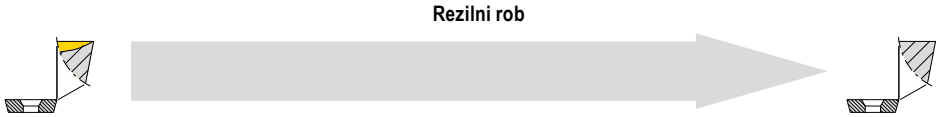

Naraščajoč kot klina				Ostro		Srednja		Stabilno	
				●		● ●		● ● ●	
				10	20	30	40	50	60
	Fina	F		**-F10 -27 -27P**	**-F20**		**-F40**	**-F50**	**-ER -FN -33P -33**
	Srednja	M				**-M31 -M30 -M32**		**-M50 -31**	**-EN -29**
	Groba	R				**-R30**		**-R50**	**-SN -R60 -SR**

Koda lomilcev odrezkov

Stopnja strojne obdelave				Rezilni rob: Ostro 10–20	Rezilni rob: Srednja 30–40	Rezilni rob: Stabilno 50–60
	Lahko	F		●	● ●	● ● ●
	Univerzalno	M		●	● ●	● ● ●
	Težko	R		●	● ●	● ● ●

Primer: Lomilec odrezkov M50



Opis lomilca odrezkov

-27P

- Visoko pozitivna geometrija
- Brušen oster rezilni rob
- Nizka stopnja zlepljanja
- Priporočilo za neželezne kovine

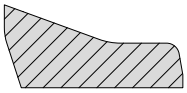

-F10

- Visoko pozitivna geometrija
- Brušen oster rezilni rob
- Nizka stopnja zlepljanja
- Priporočilo za neželezne kovine

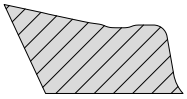

-27

- Visoko pozitivna geometrija
- Oster rezilni rob
- Prva izbira za neželezne kovine

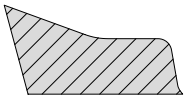

-F20

- Visoko pozitivna geometrija
- Rahlo zaobljen rezilni rob
- Priporočilo za neželezne kovine

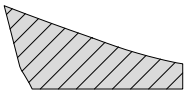

-F40

- Pozitivna geometrija
- Zaobljen rezilni rob
- Gladilna in groba obdelava
- Za nestabilna vpetja
- Priporočilo za visokotemperaturno odporne materiale, titan in superzlitine

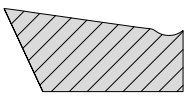

-F50

- Elegantna geometrija z zaščitnim posnetim robom
- Zaobljen rezilni rob
- Preprosta groba obdelava
- Za nestabilna vpetja
- Priporočilo za nerjavna jekla

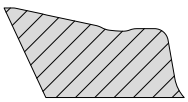

-33P

- Pozitivna geometrija z majhnim nevtralnim zaščitnim posnetim robom
- Nizka stopnja nalepkov
- Zaobljen rezilni rob
- Nizka rezalna sila in dobra stabilnost
- Za nestabilna vpetja
- Lažja groba obdelava
- Prva izbira za nerjavna jekla

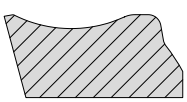

-M30

- Pozitivna geometrija
- Zaobljen rezilni rob
- Srednje groba obdelava
- Za nestabilna vpetja
- Priporočilo za martenzitna nerjavna jekla (obdelava lopatic samo z MaxiMill 251)

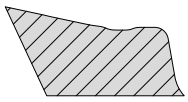

-M31

- Pozitivna geometrija
- Zaobljen rezilni rob
- Glajenje in groba obdelava
- Za nestabilna vpetja
- Za visoko toplotno odporne materiale, titan in superzlitine

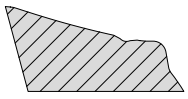

-M32

- Pozitivna geometrija
- Zaobljen rezilni rob
- Nizka rezalna sila in dobra stabilnost
- Srednje groba obdelava
- Prva izbira za martenzitna nerjavna jekla

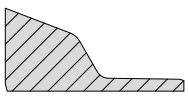

-M50

- Univerzalna geometrija z zaščitnim posnetim robom
- Zaobljen rezilni rob
- Rahla do srednje groba obdelava
- Priporočilo za običajne jeklene materiale

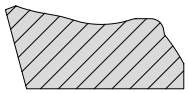

-31

- Pozitivna geometrija z nevtralnim zaščitnim posnetim robom
- Zaobljen rezilni rob
- Močna groba obdelava
- Močno prekinjeni rezi
- Prva izbira za material iz litega železa

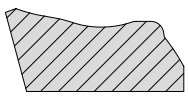

-29

- Pozitivna geometrija z rahlo negativnim zaščitnim posnetim robom
- Zaobljen rezilni rob
- Nizka rezalna sila in dobra stabilnost
- Lažja do srednje groba obdelava
- Prva izbira za običajna jekla

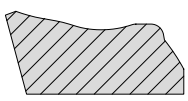

-33

- Pozitivna geometrija z majhnim nevtralnim zaščitnim posnetim robom
- Zaobljen rezilni rob
- Nizka rezalna sila in dobra stabilnost
- Za nestabilna vpetja
- Lažja groba obdelava
- Prva izbira za nerjavna jekla

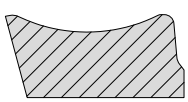

Opis lomilca odrezkov

-29R

- Pozitivna geometrija z rahlo negativnim zaščitnim posnetim robom
- Močno zaobljen rezilni rob
- Nizka rezalna sila in dobra stabilnost
- Lažja do srednje groba obdelava
- Prva izbira za običajna jekla

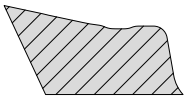

-ER

- Nevtralna geometrija
- Rahlo zaobljen rezalni rob
- Univerzalna uporaba
- Visoka kvaliteta površinske obdelave , zaradi čelnega posnetja
- Prva izbira za obdelavo litega železa in neželeznih kovin

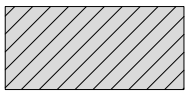

-R30

- Rahlo pozitivna geometrija
- Zaobljen rezilni rob
- Srednje groba obdelava
- Močno prekinjeni rezi
- Prva izbira za material iz litega železa

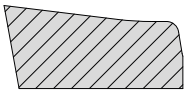

-EN

- Nevtralna geometrija
- Zaobljen rezilni rob
- Visoka kakovost površine zaradi planega posnetega roba (radialni zaščitni posneti rob na obračalni rezalni ploščici)
- Prva izbira za obdelavo litoželeznih in neželeznih materialov

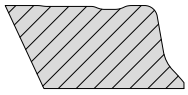

-R50

- Robustna geometrija z zaščitnim posnetim robom
- Zaobljen rezilni rob
- Groba obdelava
- Prekinjen rez
- Priporočilo za material iz litega železa

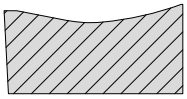

-SN

- Nevtralna geometrija
- Zaobljen rezilni rob
- Visoka kakovost površine zaradi planega posnetega roba (radialni zaščitni posneti rob na obračalni rezalni ploščici)
- Nizke rezalne sile
- Prva izbira za dobro ravnost

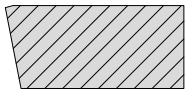

-R60

- Robustna geometrija z zaščitnim posnetim robom
- Zaobljen rezilni rob
- Groba obdelava
- Za stabilna vpetja
- Priporočilo za visokoodporne jeklene materiale

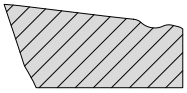

-SR

- Nevtralna geometrija z negativnim zaščitnim posnetim robom
- Zaobljen rezilni rob
- Robustna obračalna rezalna ploščica
- Za slabe pogoje obdelovanja
- Prva izbira za obdelavo litoželeznih in jeklenih materialov

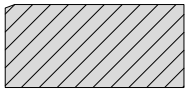

-FN

- Nevtralna in izjemno stabilna geometrija
- Močno zaobljen rezilni rob
- Za stabilne pogoje obdelovanja
- Prva izbira za obdelavo v trdo do pribl. 50 HRC

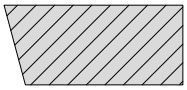

-FR

- Nevtralna geometrija
- Rahlo zaobljen in stabilen rezalni rob
- Ujema se s keramiko in CBN kot vrhunski rezilni material
- Za stabilne obdelovalne situacije
- Prva izbira za obdelavo litega železa

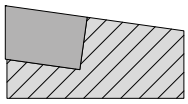

Opis lomilcev odrezkov za sistem MaxiMill Slot-SX

-27P

- Pozitivna geometrija
- Oster, brušen rezilni rob
- Poliran lomilec odrezkov
- Nizke rezalne sile
- Fina do srednje groba obdelava
- Prva izbira za neželezne kovine

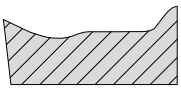

-M8

- Zelo pozitivna geometrija
- Brušen rezilni rob
- Nizke rezalne sile
- Fina do srednje groba obdelava
- Prva izbira za težko obdelovalne in nerjavne materiale
- Alternativna možnost tudi za neželezne kovine

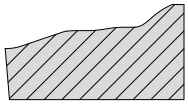

-F2

- Pozitivna geometrija
- Brušen rezilni rob
- Nizke rezalne sile
- Fina do srednje groba obdelava
- Za nerjavne in jeklene materiale

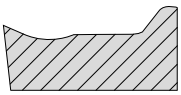

-M7

- Pozitivna geometrija
- Srednja obdelava
- Vsestranska uporaba

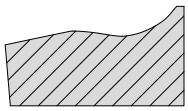

-M1

- Stabilen rezilni rob
- Srednje groba do groba obdelava
- Zelo primerno za jeklene materiale

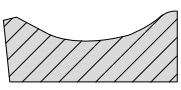

15

Pregled kvalitet karbidne trdine

Oznaka kvalitete	Standardna oznaka	Področje uporabe ISO	Jeklo P	Nerjavno jeklo M	Lito železo K	Neželezne kovine N	Visoko toplotno odporne zlitine S	Kaljeno jeklo H	Nekovinski materiali O
CTEP210	HE-P10		●		●				
	HE-K05								
TCM10	HT-P15		●		○				
	HT-K10								
WTN1205	HC-P10		●	○	●			●	
	HC-M15								
	HC-K05								
	HC-H10								
CTPP211	HC-P10		●	○	○	○	○	○	○
	HC-M15								
	HC-K10								
	HC-N10								
	HC-S15								
	HC-H10								
	HC-O10								
CTPP216	HC-P10		●	○	●	○	○	●	○
	HC-M20								
	HC-K15								
	HC-N15								
	HC-S20								
	HC-H15								
	HC-O15								
CTCP220	HC-P20		●		●				
	HC-K20								
CTPP225	HC-P25		●		●				
	HC-K25								
CTCP230	HC-P30		●		●				
	HC-K25								
CTPP231	HC-P30		●		○				
	HC-K25								
CTPP235	HC-P35		●	○	○				
	HC-M30								
	HC-K30								
CTPP236	HC-P35		●	○	○				
	HC-M35								
	HC-K30								
WAN1240	HC-P40		●	○	○				
	HC-M35								
	HC-K30								
WAX1240	HC-P30		●	○	○				
	HC-M25								
	HC-K25								
CTPM225	HC-P25		●	●					
	HC-M25								
WAN2225	HC-M25			●			●		
	HC-S30								
CTCM235	HC-P40		●	●					
	HC-M35								
CTPM240	HC-P40		○	●					
	HC-M40								
CWK10	HC-N10					●			○
	HC-O10								



● **Glavni način uporabe**
○ Pomožna uporaba

Boljša odpornost proti obrabi v_c+ ⟷ v_c– Večja žilavost

Pregled kvalitet karbidne trdine

Oznaka kvalitete	Standardna oznaka	Področje uporabe ISO	Jeklo P	Nerjavno jeklo M	Lito železo K	Neželezne kovine N	Visoko toplotno odporne zlitine S	Kaljeno jeklo H	Nekovinski materiali O
CTPM241	HC-P40	01 05 10 15 20 25 30 35 40 45 50	●	●			○		
	HC-M40								
	HC-S40								
CTPM245	HC-P45		●	●					
	HC-M50								
CTCM245	HC-P45		●	●			○		
	HC-M50								
	HC-S35								
CTN3105	CN-K05				●				
CTL3215	BC-K10				●			○	
	BC-H10								
CTCK215	HC-K15				●				
CTPK220	HC-K20				●				
CTPK221	HC-P15		○		●				
	HC-K10								
CTPK226	HC-P15		●	●	●			○	
	HC-M20								
	HC-K15								
	HC-H15								
CTPK231	HC-P30		●	●	●	○	○	○	
	HC-M35								
	HC-K30								
	HC-N30								
	HC-S35								
	HC-H30								
CTD4205	DP-N05					●			○
	DP-O05								
CTPX715	HC-P15		○	○	●	●	○		○
	HC-M15								
	HC-K15								
	HC-N15								
	HC-S20								
	HC-O10								
WUN4210	HT-K10				○	●			
	HT-N15								
CTCN211	HC-N10					○			●
	HC-O10								
CTWN215	HC-K15				○	●			○
	HC-N10								
	HC-O10								
H216T	HW-K15				○	●			○
	HW-N15								
	HW-O15								
CTC5240	HC-S35						●		
CTCS245	HC-S45						●		
CTP6215	HC-K15				●			●	
	HC-H15								
CWX500	HC-P15		●	●	○	●	○		○
	HC-M15								
	HC-K15								
	HC-N15								
	HC-S15								
	HC-O15								

● Glavni način uporabe
○ Pomožna uporaba

Boljša odpornost proti obrabi v_c+ ⟷ v_c− Večja žilavost

15

Opis kvalitete

CTEP210

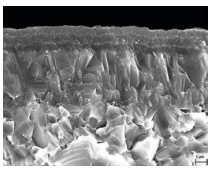

P10 | **K05**

Specifikacije:
sestava: Kermet Co/Ni 12,2 %; mešani karbidi 71,4 %; drugo; preostanek WC | fina zrnatost | trdota: HV_{30} 1620 | sistem slojev: CVD TiCN-Al_3O_3
Uporaba:
cermetova kvaliteta s prevleko z zagotovljeno žilavostjo za gladilno obdelavo pri visokih rezalnih hitrostih

TCM10



P15 | K10

Specifikacije:
sestava: Co/Ni 12,2 %; WC 15; TaNbC 10,0 %; preostanek TiCn | trdota: HV_{30} 1620 | sistem slojev: brez prevleke
Uporaba:
neprevlečena vrsta iz cermeta brez prevleke za glajenje kaljenega jekla

CTN3105

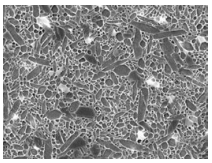

CN-K05

Specifikacije:
sestava: ß – Si_3N_4 | fina zrnatost | trdota: HV_{30} 1620 | sistem slojev: brez prevleke
Uporaba:
univerzalen silicijev nitrid za obdelavo litih materialov

CTL3215

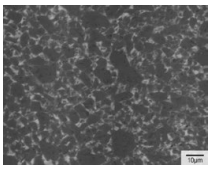

BC-K10 | BC-H10

Specifikacije:
sestava: Kubični borov nitrid (CBN) | 85 vol. + kovinska faza vezave | sistem slojev: PVD
Uporaba:
prevlečeni kubični borov nitrid z zelo vzdržljivim rezilom in dobro odpornostjo proti obrabi za obdelavo litih materialov

CTCP220



HC-P20 | **HC-K20**

Specifikacije:
sestava: Co 8,0 %; mešani karbidi 2,0 %; preostanek WC | srednja velikost zrn 1–2 µm | trdota: HV_{30} 1500 | sistem slojev: CVD TiCN-Al_3O_2
Uporaba:
suha obdelava, visoka rezalna hitrost in kvaliteta, ki je bolj odporna na obrabo, do CTCP230
Primer materiala:
manjša trdnost materiala do pribl. 250 HB/840 N/mm²

CTPP225



HC-P25 | **HC-K25**

Specifikacije:
sestava: Co 8,0 %; mešani karbidi 2,0 %; preostanek WC | srednja velikost zrn 1–2 µm | trdota: HV_{30} 1500 | sistem slojev: PVD TiAlTaN
Uporaba:
suha ali mokra obdelava, plano rezkanje jeklenih materialov, večje rezalne hitrosti in kvaliteta, ki je bolj odporna na obrabo, do CTPP235
Primer materiala:
srednja trdnost materiala do pribl. 300 HB/1000 N/mm²

CTCP230



HC-P30 | HC-M25 | **HC-K25**

Specifikacije:
sestava: Co 10,5 %; mešani karbidi 2,0 %; preostanek WC | srednja zrnatost 1–2 µm | trdota: HV_{30} 1400 | sistem slojev: CVD TiCN-Al_2O_3
Uporaba:
suha obdelava, univerzalna kvaliteta za uporabo pri višjih rezalnih hitrostih

CTPP235



HC-P35 | HC-M30

Specifikacije:
sestava: Co 10,5 %; mešani karbidi 2,0 %; preostanek WC | srednja zrnatost 1–2 µm | trdota: HV_{30} 1400 | sistem slojev: PVD TiAlTaN
Uporaba:
mokra obdelava, univerzalna kvaliteta za uporabo pri srednjih rezalnih hitrostih

Opis kvalitete

CTPM225

HC-P25 | **HC-M25**



Specifikacije:
sestava: Co 9,0 %; mešani karbidi 0,75 %; preostanek WC | fina zrnatost 0,7–1 µm | trdota: HV_{30} 1590 | sistem slojev: PVD TiAlTaN
Uporaba:
suha ali mokra obdelava pri srednjih rezalnih hitrostih
Primer materiala:
avstenitna nerjavna jekla

CTCM235

HC-P40 | **HC-M35**



Specifikacije:
sestava: Co 12,5 %; mešani karbidi 2,0 %; preostanek WC | fina zrnatost 1 µm | trdota: HV_{30} 1380 | sistem slojev: CVD TiCN-Al_2O_3
Uporaba:
suha obdelava pri srednjih rezalnih hitrostih
Primer materiala:
martenzitna nerjavna jekla

CTPM240

HC-P40 | **HC-M40**



Specifikacije:
sestava: Co 12,0 %; mešani karbidi 2,0 %; preostanek WC | fina zrnatost 1 µm | trdota: HV_{30} 1380 | sistem slojev: PVD TiAlTaN
Uporaba:
mokra obdelava, univerzalna kvaliteta za uporabo pri večjih rezalnih hitrostih
Primer materiala:
avstenitna nerjavna jekla

CTPM245

HC-P45 | **HC-M45**



Specifikacije:
sestava: Co 10,0 %; drugo 1,5 %; preostanek WC | srednja zrnatost 1–2 µm | trdota: HV_{30} 1330 | sistem slojev: PVD TiAlTaN
Uporaba:
suha ali mokra obdelava
Primer materiala:
visokolegirana martenzitna in avstenitna nerjavna jekla

CTCM245

HC-P45 | **HC-M50** | HC-S35

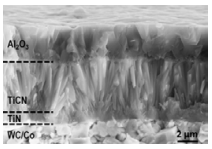

Specifikacije:
sestava: Co 10,0 %; drugo 1,5 %; preostanek WC | srednja zrnatost 1–2 µm | trdota: HV_{30} 1330 | sistem slojev: CVD TiCN-Al_2O_3
Uporaba:
suha obdelava
Primer materiala:
visokolegirana martenzitna in avstenitna nerjavna jekla

CTCK215

HC-K15



Specifikacije:
sestava: Co 6,0 %; mešani karbidi 2,0 %; preostanek WC | fina zrnatost 1 µm | trdota: HV_{30} 1630 | sistem slojev: CVD TiCN-Al_2O_3
Uporaba:
posebna kvaliteta za suho obdelavo litih materialov pri večjih rezalnih hitrostih
Primer materiala:
liti materiali, kot sta GG25 in GGG40

CTPK220

HC-K20



Specifikacije:
sestava: Co 6,0 %; mešani karbidi 2,0 %; preostanek WC | fina zrnatost 1 µm | trdota: HV_{30} 1630 | sistem slojev: PVD TiAlTaN
Uporaba:
posebna kvaliteta za mokro obdelavo žilavih litih materialov
Primer materiala:
zelo trdna lita materiala GGG50 in GGG70

CTD4205

DP-N05



Specifikacije:
sestava: polikristalni diamant (PKD) | zrnatost 2-5 µm | sistem slojev: brez prevleke
Uporaba:
za obdelavo aluminija in neželeznih materialov
Primer materiala:
neželezni materiali, kot sta AlMgSi1

15

Opis kvalitete

CTWN215 (H216T)

K15 | **N15** | O15

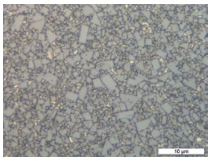

Specifikacije:
sestava: Co 6,0 %; preostanek WC | fina zrnatost 1 µm | trdota: HV_{30} 1650 | sistem slojev: brez prevleke
Uporaba:
neprevlečena karbidna trdina za obdelavo aluminija in neželeznih materialov
Primer materiala:
neželezni materiali, kot je AlMgSi1

CTPX715

ISO | **P15** | **M15** | K15 | **N15** | **S20** | O10



Specifikacije:
sestava: Co 6,0 %; preostanek WC | fina zrnatost 1 µm | trdota: HV_{30} 1650 | sistem slojev: PVD AlTiN
Uporaba:
za obdelavo aluminija in neželeznih materialov
Primer materiala:
neželezni materiali, kot sta AlMgSi1 ali litina GGG30

CTC5240

HC-S40



Specifikacije:
sestava: Co 10,0 %; preostanek WC | srednja zrnatost 2 µm | trdota: HV_{30} 1330 | sistem slojev: CVD TiN-TiB_2
Uporaba:
posebna vrsta za mokro obdelavo titanovih materialov
Primer materiala:
Titan Ti6Al4V

CTCS245

HC-S45



Specifikacije:
sestava: Co 12,0 %; mešani karbidi 1,8 %; preostanek WC | srednja zrnatost 1–2 µm | trdota: HV_{30} 1260 | sistem slojev: CVD TiN-TiB_2
Uporaba:
posebna kvaliteta za mokro obdelavo zlitin na osnovi niklja ali suho obdelavo avstenitnih nerjavnih jekel
Primer materiala:
visokotemperaturni odporni materiali, kot so Inconel, Rene, Nimonic …

CTP6215

HC-H15 | **HC-K15**



Specifikacije:
sestava: Co 12,0 %, preostanek WC | ultra fina zrnatost 0,4 µm | trdota: HV_{30} 1630 | sistem slojev: PVD TiAlN
Uporaba:
za obdelavo zelo trdnih martenzitnih orodnih jekel 400 HB/1300 N/mm^2
Primer materiala:
orodno jeklo 1.2379, 1.2312

CTPK231

P30 | **M35** | **K30** | N30 | S35 | H30



Specifikacije:
sestava: Co 9,8 %; preostanek WC | fina zrnatost 1 µm | trdota: HV_{30} 1612 | sistem slojev: PVD TiN / TiAlN / ZS / TiAlN / Al_2O_3 / TiN
Uporaba:
suha obdelava, žilava kvaliteta karbidne trdine za srednjo in grobo strojno obdelavo jekla in litih materialov

CTPP216

P10 | M20 | **K15** | N15 | S20 | **H15** | O15



Specifikacije:
sestava: Co 9,6 %; preostanek WC | fina zrnatost 0,7-1 µm | trdota: HV_{30} 1824 | sistem slojev: PVD TiN / TiAlN / DS
Uporaba:
proti obrabi visokoodporna kvaliteta karbidne trdine z veliko stabilnostjo rezilnega roba za gladilno obdelavo materialov z veliko trdnostjo, nelegiranih orodnih jekel, litega železa in kaljenega jekla trdote do 54 HR

CTPK226

P10 | M20 | **K15** | H15



Specifikacije:
sestava: Co 11,6 %; preostanek WC | fina zrnatost 0,7-1 µm | trdota: HV_{30} 1711 | sistem slojev: PVD TiN / AlTiN / DS
Uporaba:
proti obrabi visokoodporna kvaliteta karbidne trdine z ultra finimi zrnci za obdelavo litih materialov in kaljenega jekla trdote do 62 HRC

Opis kvalitete

CTCN211



N10 | **O15**

Specifikacije:
sestava: Co 6,5 %; preostanek WC | fina zrnatost 0,7-1 µm | trdota: HV_{30} 1827 | sistem slojev: PVD diamant
Uporaba:
kvaliteta karbidne trdine z diamantno prevleko za obdelavo grafita in neželeznih kovin

WAN1240



P40 | M35 | K30

Specifikacije:
sestava: Co 9 %; mešani karbidi 3,8 %; preostanek WC | srednja zrnatost 1-2 µm | trdota: HV_{30} 1449 | sistem slojev: PVD TiAlN / TiN
Uporaba:
žilava posebna kvaliteta za obdelavo jekla pri srednjih do visokih rezalnih hitrostih, primerna tudi za pomožno obdelavo litin

WAN2225



M25 | **S25**

Specifikacije:
sestava: Co 11,3 %; preostanek WC | srednja zrnatost 2 µm | trdota: HV_{30} 1307 | sistem slojev: PVD TiAlN / TiN
Uporaba:
mokra in suha obdelava, finozrnata kvaliteta z veliko žilavostjo in temperaturno odpornostjo; za grobo in gladilno obdelavo proti rji in kislini odpornih jekel

WUN4210



K15 | **N10** | O10

Specifikacije:
sestava: Co 8,1 %; preostanek WC | fina zrnatost 0,7-1 µm | trdota: HV_{30} 1715 | sistem slojev: brez prevleke
Uporaba:
neprevlečena karbidna trdina za obdelavo aluminija in neželeznih materialov
Primer materiala:
neželezni materiali, kot je AlMgSi1

WAX1240



P40 | M25 | K30

Specifikacije:
sestava: Co 10,5 %; mešani karbidi 2,1 %; preostanek WC | srednja zrnatost 1-2 µm | trdota: HV_{30} 1345 |
sistem slojev: CVD TiN / TiCN / TiN / Al_2O_3
Uporaba:
zelo žilava posebna kvaliteta za srednjo in grobo strojno obdelavo pri srednji rezalni hitrosti in izjemno visokih podajanjih na zob

WTN1205



P10 | M15 | **K05** | **H10**

Specifikacije:
sestava: Co 7,3 %; preostanek WC | fina zrnatost 0,7-1 µm | trdota: HV_{30} 1801 | sistem slojev: PVD TiN / TiAlN
Uporaba:
posebna kvaliteta za obdelavo jekla, kaljenega jekla, litin ter neželeznih kovin in grafita

CTPP231

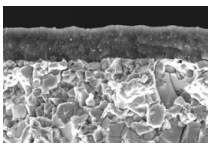

P30 | K25

Specifikacije:
sestava: Co 9,5 %; mešani karbidi 2 %; preostanek WC | srednja zrnatost 2-3 µm | trdota: HV_{30} 1400 | sistem slojev: PVD TiAlN
Uporaba:
zelo žilava posebna kvaliteta za srednjo in grobo strojno obdelavo jekla pri srednji rezalni hitrosti pri izjemno visokih podajanjih

CTPP211



P10 | M15 | K10 | N10 | S15 | H10 | O10

Specifikacije:
sestava: Co 6,3 %; preostanek WC | fina zrnatost 0,7-1 µm | trdota: HV_{30} 1843 | sistem slojev: PVD TiN / TiAlN / ZS / TiAN / Al_2O_3 / ZS / TiN
Uporaba:
univerzalna kvaliteta za uporabo pri srednjih rezalnih hitrostih

Opis kvalitete

CTPP236



P35 | M35 | K30

Specifikacije:
sestava: Co 9,5 %; mešani karbidi 2 %; preostanek WC | srednja zrnatost 2-3 µm | trdota: HV_{30} 1370 | sistem slojev: PVD TiAlN
Uporaba:
žilava posebna kvaliteta za srednjo in grobo strojno obdelavo jekla pri veliki rezalni hitrosti, primerna tudi za pomožno obdelavo litin in nerjavnih jekel

CTPK221



P15 | **K10**

Specifikacije:
sestava: Co 6 %; preostanek WC | srednja zrnatost 1 µm | trdota: HV_{30} 1600 | sistem slojev: PVD TiAlN
Uporaba:
standardna kvaliteta s prevleko za fino strojno obdelavo litin in neželeznih kovin pri srednji rezalni hitrosti

CTPM241



P40 | **M40** | S40

Specifikacije:
sestava: Co 12 %; preostanek WC | srednja zrnatost 1-2 µm | trdota: HV_{30} 1450 | sistem slojev: PVD TiAlN
Uporaba:
žilava posebna kvaliteta za obdelavo nerjavnih in visokotemperaturno odpornih jekel

CTP1340



ISO | **P30** | **K30** | N30 | **S30** | O30

Specifikacije:
sestava: Co 9,0 %; mešani karbidi 0,75 %; preostanek WC | zrnatost: 0,7–1 µm | trdota: HV_{30} 1590 | sistem slojev: PVD TiAlTaN

Priporočilo za uporabo:
univerzalna visokozmogljiva vrsta za jeklene materiale, avstenitno jeklo, lite materiale in visoko toplotno odporne zlitine.

CTCP335

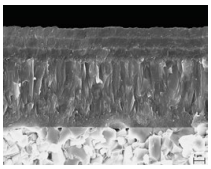

ISO | **P35** | M30 | **K35**

Specifikacije:
sestava: Co 10,5 %; mešani karbidi 1,9 %; preostanek WC | zrnatost: 1 µm | trdota: HV_{30} 1370 |
sistem slojev: CVD TiCN-Al_2O_3 z večslojno prevleko

Priporočilo za uporabo:
zanesljiva izbira za obdelavo jeklenih in litih materialov.

CWK10

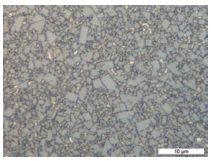

N10 | O10

Specifikacije:
sestava: Co 6,0 %; preostanek WC | fina zrnatost 1 µm | trdota: HV_{30} 1650 | sistem slojev: brez prevleke
Uporaba:
neprevlečena karbidna trdina za obdelavo aluminija in neželeznih materialov
Primer materiala:
neželezni materiali, kot je AlMgSi1

CWX500



ISO | **P30** | **M30** | **K35** | **N35** | **S15** | H05 | **O10**

Specifikacije:
sestava: Co 10,0%; drugo 0,7 %, preostanek WC | zrnatost: 1 µm | trdota: HV_{30} 1660

Priporočilo za uporabo:
Univerzalna kvaliteta karbidne trdine za vse materiale.

Opis kvalitete

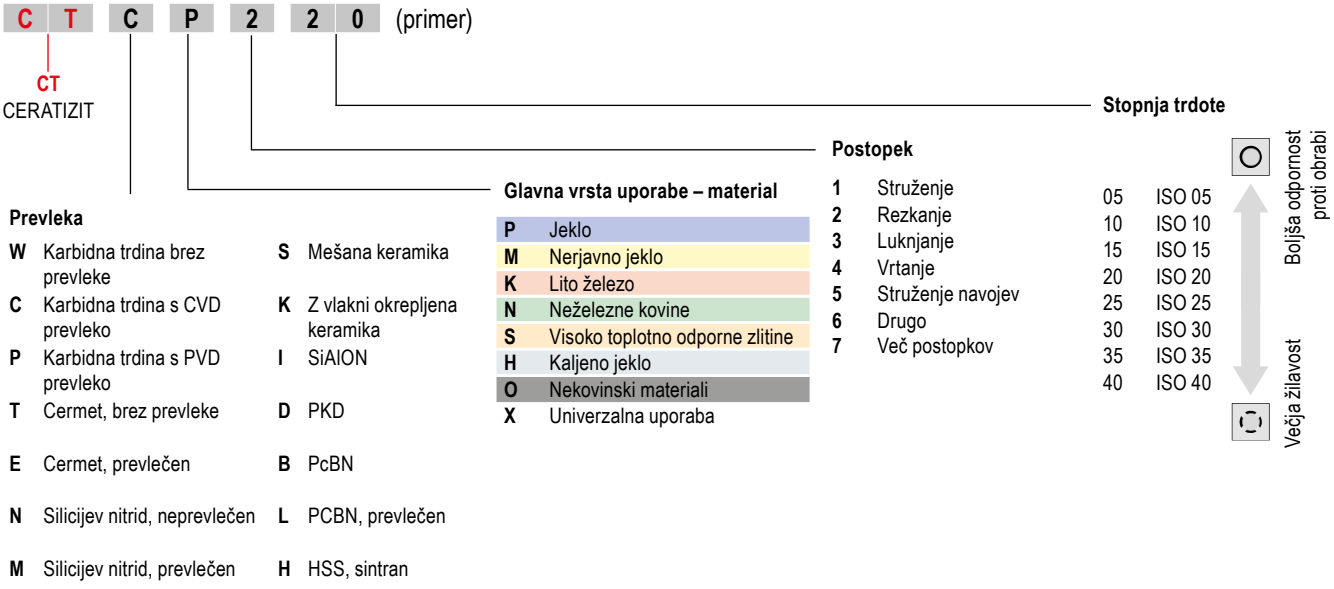

Novi izdelki za strojno obdelavo

NEW visokotlačna vpenjala



HyPower – Rough

- za zelo dinamično rezkanje
- najboljši rezultati pri uporabi orodij z držalom HA
- največja procesna varnost tudi pri visokokakovostnih sestavnih delih
- razvito za zahteve najrazličnejših trgov
  (npr. izdelavo orodja in kalupov, letalsko in vesoljsko industrijo, avtomobilsko industrijo)



HyPower – Access 4,5°

- za povrtavanje in vrtanje ter fino rezkanje
- največja prilagodljivost pri obdelavi sestavnih delov s kritičnimi konturami
- razvito za zahteve najrazličnejših trgov
  (npr. izdelavo orodja in kalupov, letalsko in vesoljsko industrijo, avtomobilsko industrijo)

NEW PSC držala za odrezovanje in kvadratna držala stebel z DirectCooling



Naša nova držala orodij za struženje in rezanje utorov DirectCooling v posebej prilagojenih adapterjih PSC. Vmesnik DirectCooling je popolnoma prilagojen, držala pa so razvita posebej za ta orodja.

NEW Držala VDI s sistemom DirectCooling



Zaradi svoje funkcije 4 v 1 je držalo VDI s sistemom DirectCooling izjemno vsestransko. Zaradi dvojnega ozobljenja je potrebno samo eno držalo. Vpenjalne letve lahko kot dodatno možnost namestite na zgornji ali spodnji strani.

NEW Nasadni trn za rezkalno glavo s prečnim utorom



Naš program izdelkov dopolnjujejo nasadni trni za rezkanje, razviti posebno za koruzne rezkarje MaxiMill 211-KN. Koruzne rezkarje je zdaj mogoče odlično vpeti s prilagojenimi premeri prirobnic.

NEW Dušilnik torzijskih vibracij s priključkom ABS



Priljubljene in zelo priročne dušilnike torzijskih nihanj s priključkom ABS smo dopolnili z vpenjalnim mestom PSC. Ta razširitev dopolnjuje našo celotno ponudbo, saj je zdaj mogoče vpenjanje tudi brez adapterja neposredno na stroje z vpenjalnim mestom PSC.

NEW Držala BMT s sistemom DirectCooling



Naš portfelj smo razširili z različnimi sistemi BMT s sistemom DirectCooling.



Obdelava izvrtin

1 Svedri HSS

2 Svedri VHM

3 Svedri z obračalnimi ploščicami

4 Povrtala in grezila

5 Izstruževalna orodja

Obdelava navojev

6 Navojni svedri in oblikovalci navojev

7 Kolutni in navojni rezkarji

8 Struženje navojev

Obdelava s struženjem

9 Stružna orodja

10 Večnamenska orodja EcoCut in FreeTurn

11 Zarezovalna orodja

12 Miniaturna orodja za struženje

Obdelava z rezkanjem

13 Rezkarji HSS

14 Rezkarji VHM

15 Rezkalne glave z obračalnimi ploščicami

Vpenjalne tehnike

16 Vpenjala za orodja in pribor

17 Vpenjanje obdelovancev

18 Primeri materialov in seznam št. artiklov

Kazalo

Razlaga simbolov 4

Toolfinder

Strojni vmesnik 5
Vpenjala za orodje, rotacijska 6+7
Vpenjala za orodje, mirujoča
– Vpenjalna držala HSK-T in PSC 8+9
– Vpenjala VDI za zvezdaste revolverje 10
– Vpenjala VDI za diskovne revolverje 11
– Držala za orodje BMT 12
Pribor 13

Program izdelkov

Vpenjala za orodja in pribor 14–302

Tehnični podatki

Gnana orodja 303+304
Quick-Change 305+306
Tehnični podatki – ISO 7388-1 / ISO 7388-2 / ISO 26623-1 307
Tehnični podatki – ISO 12164 308
Tehnične informacije o vpetju s poligonskim držalom 309
HyPower / HyTens 310–312
Statični vpenjalni momenti natančnih vpenjalnih klešč Centro-P in HDC ER 313
Tehnični podatki – ABS 314
Uravnalno držalo DAH 315

WNT \ Performance

Orodja premium kakovosti za največjo zmogljivost.

Orodja premium kakovosti iz linije izdelkov **WNT Performance** so bila zasnovana za posebna področja uporabe in jih odlikuje izjemna zmogljivost. Če imate pri proizvodnji visoke zahteve glede zmogljivosti in želite doseči kar najboljše rezultate, vam priporočamo premium izdelke iz te linije.

WNT \ Standard

Kakovostno orodje za vsakodnevno uporabo.

Orodje iz linije izdelkov **WNT Standard** je visokokakovostno, zmogljivo in zanesljivo, naši kupci po vsem svetu pa mu zaupajo v največji možni meri. Orodje iz te linije izdelkov je prva izbira za vsakodnevno uporabo in zagotavlja optimalne rezultate.

Razlaga simbolov

Izvedba dovajanja hladilnega sredstva


brez dovoda hladilnega sredstva (oblika A)


Centralni dovod hlajenja
Strmi konus Oblika AD


dovod hladilnega sredstva po izbiri prek vezave ali centralno (oblika AD/B)


z erodiranimi hladilnimi kanali



DC = DirectCooling

TG
Posebej prilagojena glava za nakrčevanje za postopek nakrčevanja ThermoGrip®


Dovod hladilne tekočine centralno ali preko obroča z erodiranimi hladilnimi kanali


Vpenjalo z dvema dodatnima izvrtinama za hladilno sredstvo


Dovod hladilne tekočine centralno ali preko obroča, dodatne luknje za hladilno tekočino


Centralni dovod hladilne tekočine ali preko šobe za hladilno sredstvo

ER-B
2 µm
Opis vpenjalnih stročnic
▲ Tip – Izvedba
▲ Natančnost krožnega teka

Toolfinder – Strojni vmesnik

SK vpenjala s strmim konusom – ISO 7388-1



- ▲ SK 30
- ▲ SK 40
- ▲ SK 50
- ▲ SK-FC 50

Toolfinder – Vpenjala za orodja, rotacijska 6+7
Program izdelkov 14–60

Držala s strmim konusom MAS-BT – ISO 7388-2

MAS-BT/MAS-BT-FC s površino naleganja



- ▲ BT 30
- ▲ BT 40
- ▲ BT 50
- ▲ BT-FC 30
- ▲ BT-FC 40
- ▲ BT-FC 50

Toolfinder – Vpenjala za orodja, rotacijska 6+7
Program izdelkov MAS-BT 61–101 / 110+111
Program izdelkov MAS-BT-FC 102–109

Konusne votle gredi HSK s površino naleganja

ISO 12164 – HSK-A / HSK-E



- ▲ HSK-A 40
- ▲ HSK-A 50
- ▲ HSK-A 63
- ▲ HSK-A 100
- ▲ HSK-E 25
- ▲ HSK-E 32
- ▲ HSK-E 40
- ▲ HSK-E 50

Toolfinder – Vpenjala za orodja, rotacijska 6+7
Program izdelkov HSK-A 112–152 / 156
Program izdelkov HSK-E 153–155

ISO 12164-3 – HSK-T

- ▲ HSK-T 63
- ▲ HSK-T 100

Toolfinder – Vpenjala za orodja, mirujoča 8+9
Program izdelkov 193–195

ISO 26623-1 – PSC poligonski izvijači z votlim steblom s površino naleganja

PSC, rotacijsko



- ▲ PSC 32
- ▲ PSC 40
- ▲ PSC 50
- ▲ PSC 63
- ▲ PSC 80

Toolfinder – Vpenjala za orodja, rotacijska 6+7
Program izdelkov 157–176

PSC, mirujoče

- ▲ PSC 32
- ▲ PSC 40
- ▲ PSC 50
- ▲ PSC 63
- ▲ PSC 80
- ▲ PSC 80X

Toolfinder – Vpenjala za orodja, mirujoča 8+9
Program izdelkov 198–204

ISO 10889 – držalo za orodje VDI s cilindričnim držalom



- ▲ VDI 16
- ▲ VDI 20
- ▲ VDI 25
- ▲ VDI 30
- ▲ VDI 40
- ▲ VDI 50

Toolfinder – Vpenjala za orodja, mirujoča 10+11
Program izdelkov 205–226
Gnana orodja 303+304

Držala za orodje BMT



- ▲ Doosan/Spinner – BMT 45
- ▲ Doosan – BMT 55
- ▲ EMAG – BMT 55
- ▲ HAAS/Doosan – BMT 65
- ▲ Mori/Seiki – BMT 40
- ▲ Mori/Seiki – BMT 60
- ▲ Mazak – BMT 68

Toolfinder – vpenjala za orodja, mirujoča – držalo za orodje BMT 12
Program izdelkov 227–240

Toolfinder – Vpenjala za orodja, rotacijska

Vrsta vpenjala		ISO 7388-1 SK	ISO 7388-1 SK-FC	ISO 7388-2 MAS-BT	ISO 7388-2 MAS-BT-FC	ISO 12164 HSK-A	ISO 12164 HSK-E	ISO 26623-1 PSC	ABS	Morse konus	Cilindrično držalo
Natančnost											
Največ											
Precizna vpenjala za vpenjalne stročnice ER											
▲ Centro-P		14–16		61–63	102	112–114	153+154	157			252
▲ HDC		17		64	103	115					
HyPower – Visokotlačna vpenjala		18–21		65–68	105	116–119		158			
HyTens – Hidravlično-raztezne vpenjalne glave		22+23		69+70	120–122	120+122			177		248+249
Vpenjala za nakrčevanje		30–29		71–75	104	123–130	155	159–161	178		247
Mikro precizne vpenjalne glave											250
Visoko											
Vpenjala s cilindričnim držalom											
▲ Weldon		30–32		76+78	106	131+132		162	179		251
▲ Whistle Notch		33+34		79+80		133		163	180+181		
Vpenjala za svedre z obračalnimi ploščicami		42		81		134		164			
Glave za vpenjalne stročnice											
▲ Precizna glava za vpenjalne stročnice – PCC		36		82		135					
▲ Glave za vpenjalne stročnice ER		37+38		83	107	136+137		165+166	182		253+254
Kratke vpenjalne vrtalne glave		39		84		138		167	183	243	243
Hitrovpenjalna glava za vrezovanje navoja											
▲ z minimalno izravnavo dolžine		40+41		85+86		139		168	184		244
▲ z izravnavo dolžine		42		87		140		169	183	245	245
Vpenjala ABS		43+44	45	88–90	108	141+142		170+171	187–191		84 232 ...
Uravnalno držalo DAH		Uravnalna držala DAH so na voljo v naši spletni trgovini. Tehnične informacije o izdelkih najdete na **strani 315**.									

Glavni način uporabe		Fina obdelava		Groborezno glajenje		Groba obdelava
Pomožna uporaba						

Toolfinder – Vpenjala za orodja, rotacijska



Vrsta vpenjala	ISO 7388-1		ISO 7388-2		ISO 12164		ISO 26623-1	ABS	Morse konus	Cilindrično držalo
	SK	SK-FC	MAS-BT	MAS-BT-FC	HSK-A	HSK-E	PSC			
Natančnost										
Srednje										
Vpenjala za orodja za rezkarje z navojem	46+47		91		143+144		172			255+256
Nasadni trni za rezkalne glave										
▲ Kombiniran nasadni trn za rezkalno glavo	48		92		145			186		
▲ Nasadni trn za rezkalno glavo s prečnim utorom	49–51		93–95	109	146–148		173	185		
▲ Nasadni trni za rezkalne glave	52		96							
Vpenjala vrtalnih glav									242	
Stožčaste puše za morse konus	53		97		149		174		242	
Adapter										
▲ SK	54									
▲ MAS-BT			98							
▲ HSK-A	55		99		150					
▲ PSC	56		100		151		202+203			
Obdelovanci	57		101		152		175	192		
Kontrolni trni	57		101		152		176			

Glavni način uporabe	▽▽▽	Fina obdelava	▽▽	Groborezno glajenje
Pomožna uporaba	▽▽▽		▽▽	

▽	Groba obdelava
▽	

16

Toolfinder – Vpenjala za orodja, mirujoča – Vpenjalna držala HSK-T in PSC

Vpenjalna držala za negativne obračalne ploščice

	Tip Obdelava	Kataloška št.	Slika
CN..	DCLN 95° Notranja + Zunanja	74 503 + 74 504	
	DCMN 95° Zunanji	74 506	
	DCMN+ DDMN Zunanji	74 600	

Vsa držala za zunanje struženje z negativnimi obračalnimi ploščicami CN.. najdete v → **9. poglavje, Stružna orodja**

DN..	DCMN+ DDMN Zunanji	74 600	
	DDUN 93° Notranja + Zunanja	74 515 + 74 516	
	DDJN 93° Notranja + Zunanja	74 511 + 74 512	
	DDHN 107,5° Notranja + Zunanja	74 507 + 74 508	
	DDMN 48° Zunanji	74 519	

Vsa držala za zunanje struženje z negativnimi obračalnimi ploščicami DN.. najdete v → **9. poglavje, Stružna orodja**

SN..	DSDN 45° Zunanji	74 522	
VN..	DVMN 50° Zunanji	74 525	
WN..	DWLN 95° Notranja + Zunanja	74 528 + 74 529	

Vsa držala za zunanje struženje z negativnimi obračalnimi ploščicami SN.., VN.. in WN.. najdete v → **9. poglavje, Stružna orodja**

Vpenjalna držala za pozitivne obračalne ploščice

	Tip Obdelava	Kataloška št.	Slika
CC..	SCLC 95° Notranja + Zunanja	74 540 + 74 541	
	SCMC 50° Zunanji	74 542	

Vsa držala za zunanje struženje s pozitivnimi obračalnimi ploščicami CC.. najdete v → **9. poglavje, Stružna orodja**

DC..	SDJC 93° Notranja + Zunanja	74 543 + 74 544	
	SDNC 62,5° Notranja + Zunanja	74 677	
	SDMC 48° Zunanji	74 546	

Vsa držala za zunanje struženje s pozitivnimi obračalnimi ploščicami DC.. najdete v → **9. poglavje, Stružna orodja**

RC..	PRDC 0° Zunanji	74 548	
	PRSC Notranja + Zunanja	74 551 + 74 552	

Vsa držala za zunanje struženje s pozitivnimi obračalnimi ploščicami RC.. najdete v → **9. poglavje, Stružna orodja**

VC..	SVUC 93° Notranja + Zunanja	74 557 + 74 558	
	SVJC 93° Notranja + Zunanja	74 555 + 74 556	
	SVHC 107,5° Notranja + Zunanja	74 553 + 74 554	
	SVMC 50° Zunanji	74 560	

Vsa držala za zunanje struženje s pozitivnimi obračalnimi ploščicami VC.. najdete v → **9. poglavje, Stružna orodja**

Več informacij o multifunkcijskem orodju EcoCut najdete v → **10. poglavje, Večnamenska orodja EcoCut in FreeTurn**



2,25xD

Toolfinder – Vpenjala za orodja, mirujoča – Vpenjalna držala HSK-T in PSC

Vpenjalna držala zarezovalnih ploščic in ploščic za vrezovanje navoja

Tip	Kataloška št.	Slika
0°	74 580 + 74 581	

Vsa držala za zunanje struženje z obračalnimi ploščicami za zarezovanje in struženje navoja najdete v → **11. poglavje, Zarezovalna orodja**

Vpenjalna držala ploščic za vrezovanje navoja

Tip	Kataloška št.	Slika
Notranji navoj	84 196 + 84 197	
Zunanji navoj	84 190 + 84 191	

Vsa držala za notranje struženje z obračalnimi ploščicami za struženje navoja najdete v → **8. poglavje, Struženje navojev**

Držala za notranje struženje za negativne obračalne ploščice

	Tip	Kataloška št.	Slika
 CN..	DCLN 95°	74 528 + 74 529	
 DN..	DDUN 93°	74 532 + 74 533	
 WN..	DWLN 95°	74 536 + 74 537	

Vsa držala za notranje struženje z negativnimi obračalnimi ploščicami najdete v → **9. poglavje, Stružna orodja**

Držala za notranje struženje za pozitivne obračalne ploščice

	Tip	Kataloška št.	Slika
 CC..	SCLC 95°	74 563 + 74 564	
 DC..	SDUC 93°	74 565 + 74 566	
 VC..	SVUC 93°	74 567 + 74 568	
	SVQC 107,5°	70 748 + 70 749	

Vsa držala za notranje struženje s pozitivnimi obračalnimi ploščicami najdete v→ **9. poglavje, Stružna orodja**

Osnovna držala

 

Tip	Slika		HSK-T ISO 12164	PSC ISO 26623
Štirikotna vpenjala 0°		Direct Cooling	194+195	196
				198
Štirikotna vpenjala 45°		Direct Cooling	194+195	197
				199
Štirikotna vpenjala 90°		Direct Cooling	194+195	197
				198
Štirikotna vpenjala, 2-kratno, 0°				199
Štirikotna vpenjala, 3-kratno, 0°			195	199
Držala držal za notranje struženje			195	200

Nosilci listov za zarezovanje

 

Tip	Slika		HSK-T ISO 12164	PSC ISO 26623
Nosilec listov za zarezovanje 0°		Direct Cooling	193	196
Nosilec listov za zarezovanje 90°		Direct Cooling	193	196
				198

Pribor

Mašilni čepi		204
Votli natični ključi		204

16

Toolfinder – Vpenjala za orodja, mirujoča – Vpenjala VDI za zvezdaste revolverje







Vpenjalni elementi, zgornji

Za središčem vrtanja		Smer vrtenja vretena, levo		Smer vrtenja vretena, desno	
	**Štirikotna vpenjala / DirectCooling**	B2/B3/B6/B7/C1/C2/D1/D2	205–207 209–212	B2/B3/B6/B7/C3/C4/D1/D2	205–207 209–212
	**Držala za odrezovanje / DirectCooling**	dvojno	208 216+217	dvojno v obrnjenem položaju	208 216+217
	**Adapterji VDI na VDI**	Levo	222	Levo	222
	**Držala držal za notranje struženje**	Levo	222	Levo	222

Pred središčem vrtanja		Smer vrtenja vretena, levo		Smer vrtenja vretena, desno	
	**Štirikotna vpenjala / DirectCooling**	B2/B3/B6/B7/C3/C4/D1/D2	205–207 209–212	B2/B3/B6/B7/C1/C2/D1/D2	205–207 209–212
	**Držala za odrezovanje / DirectCooling**	dvojno v obrnjenem položaju	208 216+217	dvojno	208 216+217
	**Adapterji VDI na VDI**	Desno	222	Desno	222
	**Držala držal za notranje struženje**	Desno	222	Desno	222

Vpenjalni elementi, spodnji

Za središčem vrtanja		Smer vrtenja vretena, levo		Smer vrtenja vretena, desno	
	**Štirikotna vpenjala / DirectCooling**	B2/B3/B6/B7/C3/C4/D1/D2	205–207 209–212	B2/B3/B6/B7/C1/C2/D1/D2	205–207 209–212
	**Držala za odrezovanje / DirectCooling**	dvojno	208 216+217	dvojno v obrnjenem položaju	208 216+217
	**Adapterji VDI na VDI**	Desno	222	Desno	222
	**Držala držal za notranje struženje**	Desno	222	Desno	222

Pred središčem vrtanja		Smer vrtenja vretena, levo		Smer vrtenja vretena, desno	
	**Štirikotna vpenjala / DirectCooling**	B2/B3/B6/B7/C1/C2/D1/D2	205–207 209–212	B2/B3/B6/B7/C3/C4/D1/D2	205–207 209–212
	**Držala za odrezovanje / DirectCooling**	dvojno v obrnjenem položaju	208 216+217	dvojno	208 216+217
	**Adapterji VDI na VDI**	Levo	222	Levo	222
	**Držala držal za notranje struženje**	Levo	222	Levo	222

Toolfinder – Vpenjala za orodja, mirujoča – Vpenjala VDI za diskovne revolverje







Za središčem vrtanja		Smer vrtenja vretena, levo		Smer vrtenja vretena, desno	
	Štirikotna vpenjala / DirectCooling	B1/B5/C1/C2/D1	205–207 209–212	B3/B7/C3/C4/D2	205–207 209–212
	Držala za odrezovanje	Desno	208 216+217	Obrnjen položaj, desno	208 216+217

Pred središčem vrtanja		Smer vrtenja vretena, levo		Smer vrtenja vretena, desno	
	Štirikotna vpenjala / DirectCooling	B4/B8/C3/C4/D2	205–207 209–212	B2/B6/C1/C2/D1	205–207 209–212
	Držala za odrezovanje	Obrnjen položaj, levo	208 216+217	Levo	208 216+217

Splošna vpenjala VDI			
	Cilindrična vpenjalna držala	E/E1/E2/E3/E4	212–214
	Konična vpenjala	F1	215
	Kratke vpenjalne vrtalne glave	NC 2010	218
	Glave za vpenjalne stročnice ER		215
	Hidravlično-raztezne vpenjalne glave		219
	Adapter VDI na PSC		223
	Adapter VDI na HSK-T		224
	Adapter VDI s priključkom ABS-N	Te artikle najdete v naši spletni trgovini na naslovu cuttingtools.ceratizit.com	84 231 ...

Pribor		
	Kontrolni trni	220
	Držala za orodje	220
	Prijemala za palice	225
	Nastavki za prijemala	226
	Mašilni čepi	226

16

Toolfinder – vpenjala za orodja, mirujoča – držalo za orodje BMT

Doosan/Spinner – BMT 45

	**Štirikotno vzdolžno vpenjalo**	Levo	Direct Cooling	227
	**Štirikotno prečno vpenjalo**	Levo	Direct Cooling	227
	**Štirikotno večkratno vpenjalo**		Direct Cooling	228
	**Kombinirano držalo**	z notranjim hlajenjem		228

Mori/Seiki – BMT 40

	**Štirikotno vzdolžno vpenjalo**	Levo	Direct Cooling	235
	**Štirikotno prečno vpenjalo**	Levo	Direct Cooling	235
	**Štirikotno večkratno vpenjalo**		Direct Cooling	236
	**Kombinirano držalo**	z notranjim hlajenjem		236

Doosan – BMT 55

	**Štirikotno vzdolžno vpenjalo**	Levo	Direct Cooling	229
	**Štirikotno prečno vpenjalo**	Levo	Direct Cooling	229
	**Štirikotno večkratno vpenjalo**		Direct Cooling	230
	**Držala držal za notranje struženje**	z notranjim hlajenjem		230

Mori/Seiki – BMT 60

	**Štirikotno vzdolžno vpenjalo**	Levo	Direct Cooling	237
	**Štirikotno prečno vpenjalo**	Levo	Direct Cooling	237
	**Štirikotno večkratno vpenjalo**		Direct Cooling	238
	**Kombinirano držalo**	z notranjim hlajenjem		238

EMAG – BMT 55

	**Štirikotno vzdolžno vpenjalo**	Levo	Direct Cooling	231
	**Štirikotno prečno vpenjalo**	Levo	Direct Cooling	231
	**Držala držal za notranje struženje**	z notranjim hlajenjem		232

Mazak – BMT 68

	**Štirikotno vzdolžno vpenjalo**	Levo	Direct Cooling	239
	**Štirikotno prečno vpenjalo**	Levo	Direct Cooling	239
	**Štirikotno večkratno vpenjalo**		Direct Cooling	240
	**Kombinirano držalo**	z notranjim hlajenjem		240

HAAS/Doosan – BMT 65

	**Štirikotno vzdolžno vpenjalo**	Levo	Direct Cooling	233
	**Štirikotno prečno vpenjalo**	Levo	Direct Cooling	233
	**Štirikotno večkratno vpenjalo**		Direct Cooling	234
	**Kombinirano držalo**	z notranjim hlajenjem		234

Toolfinder – Iskalnik orodja za pribor

Tip			Stran
Pritezni čepi	SK		58–60
	MAS-BT		110+111
	PSC		176
Cevi / ključi za hladilno sredstvo	HSK-A		156
	PSC		176
Vrtalne glave z notranjim konusom			241
Vpenjalne puše navojnega svedra za vpenjala Weldon			246
Podaljški za nasadni trn za rezkalno glavo s prečnim utorom			262
Distančni obroči za rezkarje			263
Prekrivne matice ER-Standard in ER-Mini			287
Vpenjalni ključ Y in vpenjalni ključ ER-Mini			287
Nadomestni deli za vpenjala Centro-P			285
Ključi s polžem			286
Vpenjalne stročnice ER			268–278
Tesnilne podložke			280+281

Tip		Stran
Nadomestni deli za vpenjala VDI		264–266
Nadomestni deli za gnana orodja		267
Hitrovpenjalni vložki		288–292
Reducirne tulke in reducirne puše		282+283
3D-tipala in naprava za nastavljanje ničle		299+300
Čistilni propeler		302
TORX® Izvijači, TORX® Zamenljiva stebla za, TORX®– držala za svedrne nastavke in nastavki		294–298
Pritrdilne naprave za SK-, HSK- in PSC-vpenjala		284
Držala MultiChange		259–261
MultiChange – ključi		293
Šobe za hladen zrak		301
Čistilniki konusa		284

16

Precizna glava za vpenjalne stročnice ER – Centro-P

- ▲ za vpenjalne matice s standardnimi ali tesnilnimi podložkami
- ▲ največja premostitev pri vpenjanju skladno z območjem tolerance ISO H10
- ▲ za vpenjanje se uporabi ključ s polžem
- ▲ $p_{najv.}$ = 80 barov
- ▲ Po naročilu na voljo tudi s čipom Balluff

Obseg dobave:

osnovno telo **brez** vpenjalne matice, **brez** omejevalnega vijaka

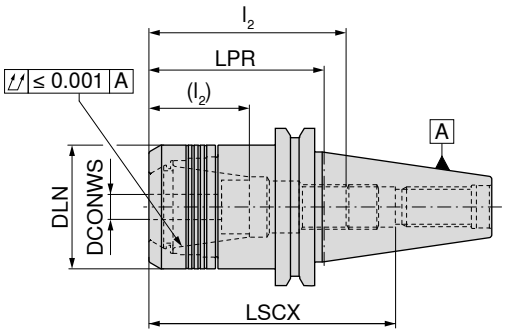





AD
G 2,5 $n_{najv.}$ 25.000



AD/B
G 2,5 $n_{najv.}$ 25.000

Vpenjalo	DCONWS mm	LPR mm	DLN mm	LSCX mm	l_2 (l_2) mm	za vpenjalno stročnico	84 424 ... EUR Y8		84 414 ... EUR Y8	
SK 30	2 - 16	70	40	66	35 - 49 (18 - 31)	430E (ER25)	155,50	**016**		
SK 40	1 - 10	70	30	110	28 - 45 (16 - 31)	426E (ER16)	116,70	**102**		
SK 40	1 - 10	100	30	140	28 - 45 (16 - 31)	426E (ER16)	129,70	**103**		
SK 40	1 - 10	130	30	140	28 - 50 (14 - 34)	426E (ER16)			177,60	**510**
SK 40	1 - 10	160	30	200	28 - 45 (16 - 31)	426E (ER16)			200,90	**910**
SK 40	2 - 16	45	40	85	35 - 60 (20 - 42)	430E (ER25)			141,30	**816**
SK 40	2 - 16	70	40	110	35 - 60 (20 - 42)	430E (ER25)	116,70	**162**		
SK 40	2 - 16	100	40	113	35 - 60 (20 - 42)	430E (ER25)	129,70	**163**		
SK 40	2 - 16	130	40	140	38 - 67 (21 - 49)	430E (ER25)			190,50	**516**
SK 40	2 - 16	160	40	118	35 - 60 (20 - 42)	430E (ER25)			213,90	**916**
SK 40	2 - 20	50	50	85	52 - 70 (26 - 52)	470E (ER32)	123,20	**201**		
SK 40	2 - 20	70	50	111	55 - 75 (42 - 62)	470E (ER32)	116,70	**202**		
SK 40	2 - 20	100	50	114	52 - 70 (32 - 52)	470E (ER32)	129,70	**203**		
SK 40	2 - 20	130	50	114	50 - 74 (36 - 55)	470E (ER32)			190,50	**620**
SK 40	2 - 20	160	50	119	52 - 70 (32 - 52)	470E (ER32)			213,90	**920**
SK 40	3 - 26	70	63	105	48 - 55	472E (ER40)	155,60	**261** [1)]		
SK 50	2 - 16	100	40	150	35 - 64 (20 - 48)	430E (ER25)	258,00	**167**		
SK 50	2 - 20	70	50	120	59 - 85 (40 - 70)	470E (ER32)			213,90	**320**
SK 50	2 - 20	100	50	150	53 - 81 (35 - 63)	470E (ER32)			258,00	**520**
SK 50	2 - 20	130	50	150	53 - 81 (35 - 63)	470E (ER32)			324,50	**52100**
SK 50	2 - 20	160	50	200	53 - 83 (35 - 65)	470E (ER32)			369,50	**720**
SK 50	3 - 26	70	63	120	48 - 60	472E (ER40)			226,90	**26600**
SK 50	3 - 26	100	63	90	48 - 70	472E (ER40)			274,60	**26700**
SK 50	3 - 26	130	63	90	47 - 57	472E (ER40)			337,60	**26800**
SK 50	3 - 26	160	63	90	47 - 57	472E (ER40)			387,50	**26900**

1) Ni skladno s standardi, spodrez pred oprijemno zarezo ni v skladu z DIN, ni namenjeno samodejni menjavi

→ Prenosljivi vrtilni momenti, Stran 313

LSCX = Globina vstavljanja brez omejevalnega vijaka.
l_2 = Globina vstavljanja omejevalni vijak 1, Mere v oklepaju (l_2) = Globina vstavljanja omejevalni vijak 2.
Mera LPR je ob uporabi vpenjalnih matic s tesnilnimi podložkami 3 mm daljša.

Nadomestni deli
za precizno glavo za ER-vpenjalne stročnice – Centro-P

Nadomestni deli za vpenjalno stročnico	Vpenjalna matica IK 84 950 ... EUR Y8		Vpenjalna matica 84 950 ... EUR Y8			Omejevalni vijak 2 83 950 ... EUR Y8		Omejevalni vijak 1 83 950 ... EUR Y8	
426E (ER16)	45,38	011	36,28	001	M11x1 - SW6	18,15	341	M11x1 - SW6	12,81	337
430E (ER25)	49,29	013	40,16	003	M18x1,5 - SW6	20,50	432	M18x1,5 - SW6	14,72	431
470E (ER32)	51,87	015	42,72	005	M22x1,5 - SW6	20,50	402	M22x1,5 - SW6	14,72	401
472E (ER40)	70,01	017	58,34	007				M28x1,5 - SW6	13,34	400

Precizna glava za vpenjalne stročnice ER, konična – Centro-P

- ▲ za konične posebne matice
- ▲ največja premostitev pri vpenjanju skladno z območjem tolerance ISO H10
- ▲ za vpenjanje se uporabi ključ s polžem
- ▲ $p_{najv.}$ = 80 barov
- ▲ Po naročilu na voljo tudi s čipom Balluff

Obseg dobave:
osnovno telo **brez** vpenjalne matice, **brez** omejevalnega vijaka

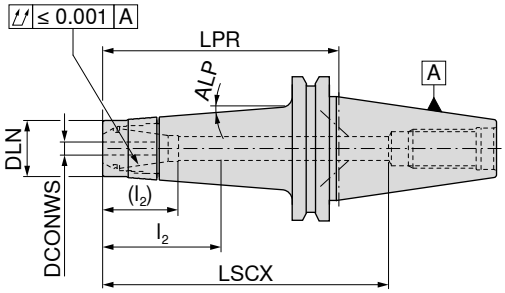





AD/B
G 2,5 $n_{najv.}$ 25.000
84 417 ...

Vpenjalo	DCONWS mm	LPR mm	DLN mm	LSCX mm	l_2 (l_2) mm	za vpenjalno stročnico	ALP	EUR Y8	
SK 40	1 - 10	100	24	140	28 - 48 (20 - 35)	426E (ER16)	4,5°	147,70	**410**
SK 40	1 - 10	130	24	105	28 - 48 (20 - 35)	426E (ER16)	3,5°	189,10	**61000**
SK 40	1 - 10	160	24	200	28 - 48 (20 - 35)	426E (ER16)	2,5°	197,00	**910**

→ Prenosljivi vrtilni momenti, Stran 313

LSCX = Globina vstavljanja brez omejevalnega vijaka.
l_2 = Globina vstavljanja omejevalni vijak 1, Mere v oklepaju (l_2) = Globina vstavljanja omejevalni vijak 2.
Mera LPR je ob uporabi vpenjalnih matic s tesnilnimi podložkami 4 mm daljša.

Nadomestni deli za vpenjalno stročnico	Vpenjalna matica IK, konična 84 950 ... EUR Y8		Vpenjalna matica, konična 84 950 ... EUR Y8			Omejevalni vijak 2 83 950 ... EUR Y8		Omejevalni vijak 1 83 950 ... EUR Y8	
426E (ER16)	53,16	033	42,72	031	M11x1 - SW6	18,15	341	M11x1 - SW6	12,81	337

Pribor


Vpenjalna stročnica ER
→ 268–276, 279


Tesnilna podložka
→ 280


Ključ s polžem
→ 286


Ključ s polžem – nastavek
→ 286


Pritezni čep
→ 58, 60


Drugo
→ 284

16

Precizna glava za vpenjalne stročnice ER, vitka – Centro-P

▲ za mini vpenjalne matice
▲ največja premostitev pri vpenjanju skladno z območjem tolerance ISO H10
▲ za vpenjanje se uporabi ključ s polžem
▲ $p_{najv.}$ = 80 barov
▲ Po naročilu na voljo tudi s čipom Balluff

Obseg dobave:
osnovno telo **brez** vpenjalne matice, **brez** omejevalnega vijaka

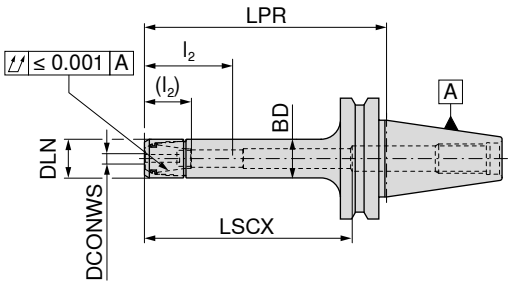





AD/B
G 2,5 $n_{najv.}$ 25.000

84 412 ...

Vpenjalo	DCONWS mm	LPR mm	DLN mm	BD mm	LSCX mm	l_2 (l_2) mm	za vpenjalno stročnico	EUR Y8	
SK 40	1 - 7	70	16	16	60	15 - 32 (7 - 22)	4008E (ER11)	151,70	**207**
SK 40	1 - 7	100	16	16	68	18 - 36 (12 - 26)	4008E (ER11)	151,70	**407**
SK 40	1 - 7	130	16	16	110	15 - 32 (7 - 22)	4008E (ER11)	201,00	**607**
SK 40	1 - 7	160	16	16	68	18 - 36 (12 - 26)	4008E (ER11)	224,30	**907**
SK 40	1 - 10	70	22	22	90	28 - 50 (14 - 36)	426E (ER16)	151,70	**210**
SK 40	1 - 10	100	22	22	110	28 - 50 (14 - 36)	426E (ER16)	151,70	**310**
SK 40	1 - 10	130	22	22	140	28 - 50 (14 - 36)	426E (ER16)	201,00	**410**
SK 40	1 - 10	160	22	22	170	28 - 50 (14 - 36)	426E (ER16)	224,30	**510**

→ Prenosljivi vrtilni momenti, Stran 313

LSCX = Globina vstavljanja brez omejevalnega vijaka.
l_2 = Globina vstavljanja omejevalni vijak 1, Mere v oklepaju (l_2) = Globina vstavljanja omejevalni vijak 2.
Mera LPR je ob uporabi vpenjalnih matic s tesnilnimi podložkami 4 mm daljša.


Mini vpenjalna matica IK

84 950 ...


Mini vpenjalna matica

84 950 ...


Omejevalni vijak 2

83 950 ...


Omejevalni vijak 1

83 950 ...

Nadomestni deli za vpenjalno stročnico	EUR Y8		EUR Y8			EUR Y8			EUR Y8	
4008E (ER11)			42,72	**041**	M8x1 - SW4	17,45	**340**	M8x1 - SW4	12,81	**336**
426E (ER16)	53,15	**035**	42,72	**034**	M11x1 - SW6	18,15	**341**	M11x1 - SW6	12,81	**337**

Pribor


Vpenjalna stročnica ER
→ 268–276, 279


Tesnilna podložka
→ 280


Pomoč pri odstranitvi
→ 285


Ključ s polžem
→ 286


Ključ s polžem – nastavek
→ 286


Pritezni čep
→ 58, 60


Drugo
→ 284

Precizna glava za ER-vpenjalne stročnice – HDC

- ▲ HDC = Heavy Duty Chuck, vpenjalna glava, zasnovana posebej za grobo obdelavo
- ▲ za HD-vpenjalno matico
- ▲ Največja premostitev pri vpenjanju skladno z območjem tolerance ISO H10
- ▲ Za vpenjanje se uporabi ključ s polžem
- ▲ $p_{maks.}$ = 80 barov
- ▲ Po naročilu na voljo tudi s čipom Balluff

Obseg dobave:

Osnovno telo **vključno z** vpenjalno matico, **brez** omejevalnega vijaka

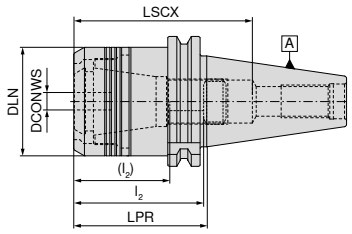

Cilindrično

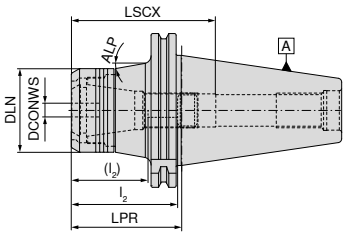

Konično





AD
G 6,3 $n_{najv.}$ 18.000

Cilindrično



AD
G 6,3 $n_{najv.}$ 18.000

Konično

Vpenjalo	DCONWS mm	LPR mm	DLN mm	LSCX mm	l_2 (l_2) mm	ALP °	za vpenjalno stročnico	84 400 ... EUR Y8		84 400 ... EUR Y8	
SK 40	2 - 20	65	53	85	41 - 65 (27 - 47)		470E (ER32)	210,20	**12079**		
SK 50	2 - 20	70	53	91	41 - 71 (27 - 53)	10	470E (ER32)			337,90	**12078**
SK 50	2 - 20	100	53	121	41 - 74 (27 - 56)	10	470E (ER32)			394,60	**22078**

→ Prenosljivi vrtilni momenti, Stran 313

LSCX = globina vstavljanja brez omejevalnega vijaka
l_2 = globina vstavljanja z omejevalnim vijakom 1, mere v oklepajih (l_2) = globina vstavljanja z omejevalnim vijakom 2



Vpenjalna matica



Omejevalni vijak 2



Omejevalni vijak 1

Nadomestni deli DCONWS	84 950 ... EUR Y8		83 950 ... EUR Y8		83 950 ... EUR Y8	
2 - 20	90,88	**30100**	M22x1,5 - SW6	20,50 **402**	M22x1,5 - SW6	14,72 **401**

Pribor



Vpenjalna stročnica ER
→ 268–276, 278–279



Ključ s polžem
→ 286



Ključ s polžem – nastavek
→ 286



Pritezni čep
→ 58, 60



Drugo
→ 284

16

HyPower – Rough

▲ visokotlačna vpenjalna glava – specialist za rezkanje
▲ popolno za uporabo s serijami HSC in HPC
▲ visoka temperaturna odpornost
▲ **po naročilu** na voljo tudi s čipom Baluff

Obseg dobave:
Osnovno telo, vključno z omejevalnim vijakom in pritisnim vijakom

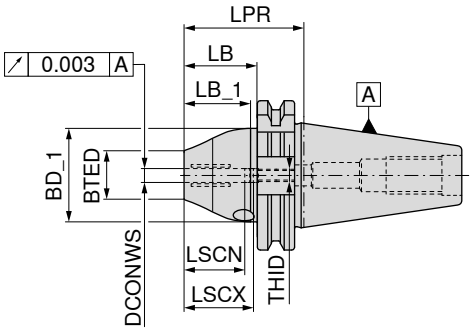



NEW



AD/B
G 2,5 $n_{najv.}$ 25.000

84 254 ...

Vpenjalo	DCONWS mm	LPR mm	BTED mm	BD_1 mm	LB_1 mm	LB mm	LSCX mm	LSCN mm	THID	EUR Y8	
SK 40	6	50,0	26	42	27,1	30,9	37	27	M5	384,30	**10679**
SK 40	8	50,0	28	42	27,1	30,9	37	27	M6	384,30	**10879**
SK 40	10	50,0	30	42	27,1	30,9	41	31	M8x1	384,30	**11079**
SK 40	12	50,0	32	49	27,1	30,9	46	36	M10x1	384,30	**11279**
SK 40	16	64,5	38	49	41,6	45,4	49	39	M12x1	384,30	**11679**
SK 40	20	64,5	38	49	41,6	45,4	51	41	M16x1	384,30	**12079**

→ Upoštevajte minimalno vpenjalno globino, Stran 312


T-vpenjalni ključ


Pritisni vijak


Omejevalni vijak IK

Nadomestni deli DCONWS		**80 397 ...** EUR Y7			**83 950 ...** EUR Y8			**83 950 ...** EUR Y7	
6	SW5	5,46	**050**	M10x12	7,56	**55000**	M5x12,5 - SW2,5	10,45	**418**
8	SW5	5,46	**050**	M10x12	7,56	**55000**	M6x12,5 - SW3	10,45	**419**
10	SW5	5,46	**050**	M10x12	7,56	**55000**	M8x1x13,5 - SW3	10,45	**420**
12	SW5	5,46	**050**	M10x12	7,56	**55000**	M10x1x13,5 - SW5	10,45	**421**
16	SW5	5,46	**050**	M10x12	7,56	**55000**	M12x1x13,5 - SW5	10,45	**422**
20	SW5	5,46	**050**	M10x12	7,56	**55000**	M16x1x13,5 - SW8	12,04	**424**

Pribor


Reducirna puša
→ 282


Pritezni čep
→ 58, 60


Drugo
→ 284

HyPower – Complus

▲ Visokotlačna vpenjala, kratka in stabilna
▲ za orodja iz VHM in HSS s toleranco H6 ali boljšo
▲ Po naročilu na voljo tudi s čipom Balluff

Obseg dobave:
Osnovno telo, vključno z omejevalnim vijakom in pritisnim vijakom

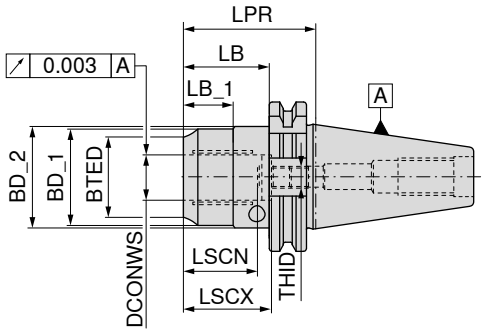



NEW



AD/B
G 2,5 $n_{najv.}$ 25.000

83 427 ...

Vpenjalo	DCONWS mm	LPR mm	BTED mm	BD_1 mm	BD_2 mm	LB mm	LB_1 mm	LSCX mm	LSCN mm	THID	EUR Y8	
SK 40	20	64,5	38					51	40	M16x1x13,5	310,90	**120**
SK 40	32	81,0	57	63	70	61,9	26	61	51	M16x1x13,5	302,70	**13279**
SK 50	20	64,5	38	49		45,4		51	41	M16x1x13,5	359,60	**12078**
SK 50	32	81,0	57	68	72	61,9	35	61	51	M16x1x13,5	359,60	**13278**

→ Upoštevajte minimalno vpenjalno globino, Stran 312


Zapiralni vijak


T-vpenjalni ključ


Pritisni vijak


Omejevalni vijak IK

Nadomestni deli za kataloško št.		83 950 ... EUR Y7			80 397 ... EUR Y7			83 950 ... EUR Y7			83 950 ... EUR Y7	
83 427 13279	M5x5 - SW2,5	2,39	**157**	SW5	5,46	**050**	M10x1x14	5,51	**429**	M16x1x13,5 - SW8	12,04	**424**
83 427 12078	M5x5 - SW2,5	2,39	**157**	SW5	5,46	**050**	M10x1x14	5,51	**429**	M16x1x13,5 - SW8	12,04	**424**
83 427 13278	M5x5 - SW2,5	2,39	**157**	SW5	5,46	**050**	M10x1x14	5,51	**429**	M16x1x13,5 - SW8	12,04	**424**

Pribor


Reducirna puša
→ 282


Pritezni čep
→ 58, 60


Drugo
→ 284

HyPower – Access 3°

▲ Visokotlačna vpenjalna glava, vitka 3°
▲ za orodja iz VHM in HSS s toleranco H6 ali boljšo
▲ Po naročilu na voljo tudi s čipom Balluff

Obseg dobave:
Osnovno telo, vključno z omejevalnim vijakom, pritisnim vijakom in zapiralnim vijakom

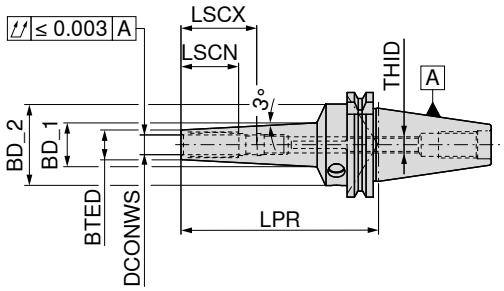





AD/B
G 2,5 $n_{najv.}$ 25.000

	Vpenjalo	DCONWS mm	LPR mm	BTED mm	BD_1 mm	BD_2 mm	LSCX mm	LSCN mm	THID	83 421 ... EUR Y8	
Srednje dolgo	SK 40	3	120	9	17,40	49,5	28	12	M3	538,10	**103**
	SK 40	4	120	10	18,40	49,5	28	16	M3	538,10	**104**
	SK 40	5	120	11	19,40	49,5	28	20	M3	538,10	**105**
	SK 40	6	120	12	20,40	49,5	37	27	M5	458,30	**106**
	SK 40	8	120	14	22,40	49,5	37	27	M6	458,30	**108**
	SK 40	10	120	16	24,50	49,5	41	31	M8x1	458,30	**110**
	SK 40	12	120	18	26,60	49,5	46	36	M10x1	458,30	**112**
	SK 40	16	120	24	32,30	49,5	49	39	M12x1	742,10	**116**
	SK 40	20	120	28	36,40	49,5	51	41	M16x1	742,10	**120**
	SK 40	6	160	16	34,37	49,5	37	27	M5	661,20	**206**
	SK 40	8	160	18	35,45	49,5	37	27	M6	661,20	**208**
	SK 40	10	160	20	37,10	49,5	41	31	M8x1	661,20	**210**
	SK 40	12	160	22	38,72	49,5	46	36	M10x1	661,20	**212**
	SK 40	6	200	16	38,72	49,5	37	27	M5	782,70	**306**
	SK 40	8	200	18	39,74	49,5	37	27	M6	782,70	**308**
	SK 40	10	200	20	41,40	49,5	41	31	M8x1	782,70	**310**
	SK 40	12	200	22	43,02	49,5	46	36	M10x1	782,70	**312**

→ Upoštevajte minimalno vpenjalno globino, Stran 312


Zapiralni vijak


T-vpenjalni ključ


Pritisni vijak


Omejevalni vijak IK

Nadomestni deli za kataloško št.		83 950 ... EUR Y7			80 397 ... EUR Y7			83 950 ... EUR Y7			83 950 ... EUR Y7	
83 421 103	M5x5 - SW2,5	2,39	**157**	SW5	5,46	**050**	M10x1x10	15,28	**158**	M3x20 - SW1,5	10,86	**172**
83 421 104	M5x5 - SW2,5	2,39	**157**	SW5	5,46	**050**	M10x1x10	15,28	**158**	M3x20 - SW1,5	10,86	**172**
83 421 105	M5x5 - SW2,5	2,39	**157**	SW5	5,46	**050**	M10x1x10	15,28	**158**	M3x20 - SW1,5	10,86	**172**
83 421 106	M5x5 - SW2,5	2,39	**157**	SW5	5,46	**050**	M10x1x10	15,28	**158**	M5x12,5 - SW2,5	10,45	**418**
83 421 108	M5x5 - SW2,5	2,39	**157**	SW5	5,46	**050**	M10x1x10	15,28	**158**	M6x12,5 - SW3	10,45	**419**
83 421 110	M5x5 - SW2,5	2,39	**157**	SW5	5,46	**050**	M10x1x12	15,28	**159**	M8x1x13,5 - SW3	10,45	**420**
83 421 112	M5x5 - SW2,5	2,39	**157**	SW5	5,46	**050**	M10x1x12	15,28	**159**	M10x1x13,5 - SW5	10,45	**421**
83 421 116	M5x5 - SW2,5	2,39	**157**	SW5	5,46	**050**	M10x1x12	15,28	**159**	M12x1x13,5 - SW5	10,45	**422**
83 421 120	M5x5 - SW2,5	2,39	**157**	SW5	5,46	**050**	M10x1x12	15,28	**159**	M16x1x13,5 - SW8	12,04	**424**
83 421 206	M5x5 - SW2,5	2,39	**157**	SW5	5,46	**050**	M10x1x10	15,28	**158**	M5x12,5 - SW2,5	10,45	**418**
83 421 208	M5x5 - SW2,5	2,39	**157**	SW5	5,46	**050**	M10x1x10	15,28	**158**	M6x12,5 - SW3	10,45	**419**
83 421 210	M5x5 - SW2,5	2,39	**157**	SW5	5,46	**050**	M10x1x12	15,28	**159**	M8x1x13,5 - SW3	10,45	**420**
83 421 212	M5x5 - SW2,5	2,39	**157**	SW5	5,46	**050**	M10x1x12	15,28	**159**	M8x1x13,5 - SW3	10,45	**420**
83 421 306	M5x5 - SW2,5	2,39	**157**	SW5	5,46	**050**	M10x1x10	15,28	**158**	M5x12,5 - SW2,5	10,45	**418**
83 421 308	M5x5 - SW2,5	2,39	**157**	SW5	5,46	**050**	M10x1x10	15,28	**158**	M6x12,5 - SW3	10,45	**419**
83 421 310	M5x5 - SW2,5	2,39	**157**	SW5	5,46	**050**	M10x1x12	15,28	**159**	M8x1x13,5 - SW3	10,45	**420**
83 421 312	M5x5 - SW2,5	2,39	**157**	SW5	5,46	**050**	M10x1x12	15,28	**159**	M8x1x13,5 - SW3	10,45	**420**

HyPower – Access 4,5°

- ▲ visokotlačna vpenjalna glava z vitko konturo, originalne mere nakrčevalne vpenjalne glave 4,5°
- ▲ strokovnjak za povrtavanje in vrtanje
- ▲ popolno za izdelavo orodij in kalupov
- ▲ **po naročilu** na voljo tudi s čipom Baluff

Obseg dobave:
Osnovno telo, vključno z omejevalnim vijakom in pritisnim vijakom

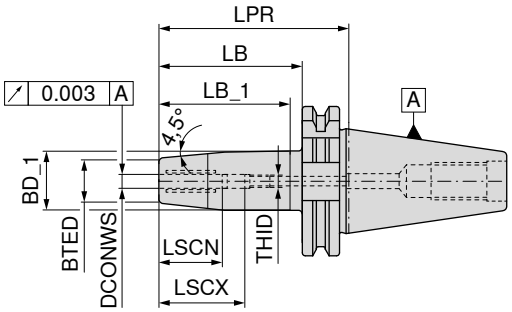



NEW



AD/B
G 2,5 $n_{najv.}$ 25.000

84 255 ...

Vpenjalo	DCONWS mm	LPR mm	BTED mm	BD_1 mm	LB_1 mm	LB mm	LSCX mm	LSCN mm	THID	EUR Y8	
SK 40	6	80	21	27	55,7	60,9	37	27	M5	459,90	**10679**
SK 40	8	80	21	27	55,7	60,9	37	27	M6	459,90	**10879**
SK 40	10	80	24	32	55,7	60,9	41	31	M8x1	459,90	**11079**
SK 40	12	80	24	32	55,7	60,9	46	36	M10x1	459,90	**11279**
SK 40	16	80	27	34	55,8	60,9	49	39	M12x1	459,90	**11679**
SK 40	20	80	33	42	57,2	60,9	51	41	M16x1	459,90	**12079**

→ Upoštevajte minimalno vpenjalno globino, Stran 312


T-vpenjalni ključ

80 397 ...


Pritisni vijak

83 950 ...


Omejevalni vijak IK

83 950 ...

Nadomestni deli DCONWS		EUR Y7			EUR Y8			EUR Y7	
6	SW5	5,46	**050**	M10x12	7,56	**55000**	M5x12,5 - SW2,5	10,45	**418**
8	SW5	5,46	**050**	M10x12	7,56	**55000**	M6x12,5 - SW3	10,45	**419**
10	SW5	5,46	**050**	M10x12	7,56	**55000**	M8x1x13,5 - SW3	10,45	**420**
12	SW5	5,46	**050**	M10x12	7,56	**55000**	M10x1x13,5 - SW5	10,45	**421**
16	SW5	5,46	**050**	M10x12	7,56	**55000**	M12x1x13,5 - SW5	10,45	**422**
20	SW5	5,46	**050**	M10x12	7,56	**55000**	M16x1x13,5 - SW8	12,04	**424**

Pribor


Reducirna puša
→ 282


Pritezni čep
→ 58, 60


Drugo
→ 284

HyTens – Fit

▲ Hidravlično-raztezna vpenjalna glava, kratka in vitka
▲ za držala VHM in HSS s toleranco H6 ali boljšo
▲ Po naročilu na voljo tudi s čipom Balluff

Obseg dobave:
Osnovno telo, vključno z omejevalnim vijakom in pritisnim vijakom

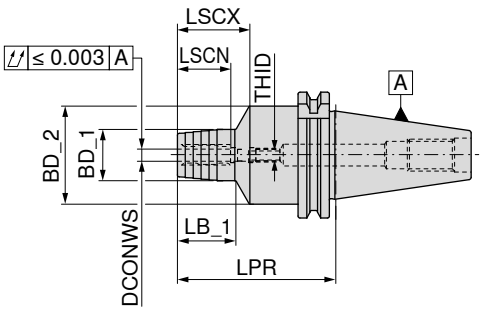





AD/B
G 2,5 $n_{najv.}$ 25.000

83 402 ...

Vpenjalo	DCONWS mm	LPR mm	BD_1 mm	BD_2 mm	LSCX mm	LSCN mm	LB_1 mm	THID	EUR Y8	
SK 40	6	80,5	26	49,5	37	27	29,5	M5	474,50	**106**
SK 40	8	80,5	28	49,5	37	27	30,0	M6	474,50	**108**
SK 40	10	80,5	30	49,5	41	31	35,0	M8x1	474,50	**110**
SK 40	12	80,5	32	49,5	46	36	40,0	M10x1	412,30	**112**
SK 40	16	80,5	38	49,5	49	39	45,0	M12x1	474,50	**116**
SK 40	20	80,5	42	49,5	51	41	47,0	M16x1	412,30	**120**
SK 40	25	80,5	55	63,0	57	47	28,0	M16x1	474,50	**125**
SK 40	32	80,5	63	70,0	61	51	25,5	M16x1	474,50	**132**
SK 50	6	80,5	26	49,5	37	27	29,5	M5	663,70	**306**
SK 50	8	80,5	28	49,5	37	27	30,0	M6	663,70	**308**
SK 50	10	80,5	30	49,5	41	31	35,0	M8x1	663,70	**310**
SK 50	12	80,5	32	49,5	46	36	40,0	M10x1	601,70	**312**
SK 50	16	80,5	38	49,5	49	39	45,0	M12x1	663,70	**316**
SK 50	20	80,5	42	49,5	51	41	42,0	M16x1	601,70	**320**
SK 50	25	100,0	55	63,0	57	47	48,0	M16x1	663,70	**325**
SK 50	32	100,0	63	70,0	61	51	51,0	M16x1	663,70	**332**

→ Upoštevajte minimalno vpenjalno globino, Stran 312



Pritisni vijak

83 950 ...

Nadomestni deli DCONWS		EUR Y7	
6	M8x1x10	7,07	**439**
8	M8x1x10	7,07	**439**
10	M10x1x12	7,07	**440**
12	M10x1x12	7,07	**440**
16	M10x1x12	7,07	**440**
20 - 32	M10x1x12	7,07	**440**



Omejevalni vijak IK

83 950 ...

		EUR Y7	
M6x14 - SW2	10,45		**417**



Omejevalni vijak IK

83 950 ...

	EUR Y7	
M5x12,5 - SW2,5	10,45	**418**
M6x12,5 - SW3	10,45	**419**
M8x1x13,5 - SW3	10,45	**420**
M10x1x13,5 - SW5	10,45	**421**
M12x1x13,5 - SW5	10,45	**422**
M16x1x13,5 - SW8	12,04	**424**

Pribor



Reducirna puša
→ 282



Pritezni čep
→ 58, 60



Drugo
→ 284

HyTens – Compact

▲ Hidravlično-raztezna vpenjalna glava, kratka in stabilna
▲ za držala VHM in HSS s toleranco H6 ali boljšo
▲ Po naročilu na voljo tudi s čipom Balluff

Obseg dobave:
Osnovno telo, vključno z omejevalnim vijakom in pritisnim vijakom

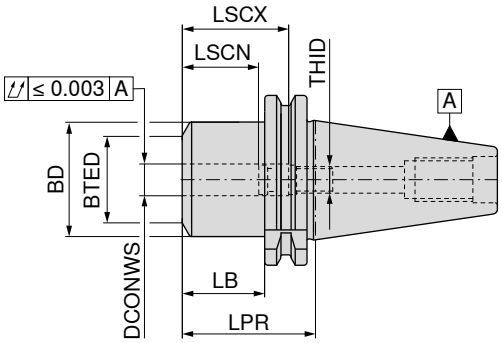





AD
G 2,5 $n_{najv.}$ 25.000

Vpenjalo	DCONWS mm	LPR mm	BD mm	BTED mm	LB mm	LSCN mm	LSCX mm	THID	83 430 ... EUR Y8	
SK 40	12	50,0	42	32	31,0	46	56	M8x1	196,40	**01279**
SK 40	20	64,5	49	38	45,5	41	51	M16x1	196,40	**02079**
SK 50	20	64,5	49	38	45,5	41	51	M16x1	351,00	**02078**

→ Upoštevajte minimalno vpenjalno globino, Stran 312


T-vpenjalni ključ


Pritisni vijak


Omejevalni vijak IK

Nadomestni deli DCONWS		80 397 ... EUR Y7		Pritisni vijak	83 950 ... EUR Y7		Omejevalni vijak IK	83 950 ... EUR Y7	
12	SW5	5,46	**050**	M10x1x12	7,07	**440**	M8x1x13,5 - SW3	10,45	**420**
20	SW5	5,46	**050**	M10x1x12	7,07	**440**	M16x1x13,5 - SW8	12,04	**424**

16

Glava za nakrčevanje, vitko 3°

▲ za držala VHM in HSS s toleranco H6 ali boljšo
▲ Po naročilu na voljo tudi s čipom Balluff

TG

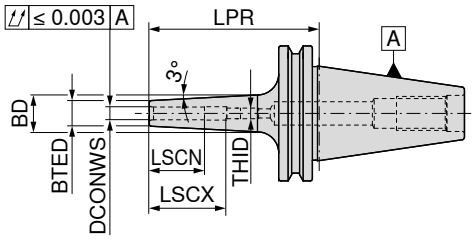





AD/B
G 2,5 $n_{najv.}$ 25.000

	Vpenjalo	DCONWS mm	LPR mm	BTED mm	BD mm	LSCX mm	LSCN mm	THID	84 320 ... EUR Y8	
Kratko	SK 40	3	80	9	14	28	12	M6	196,10	103
	SK 40	4	80	10	15	28	16	M6	190,60	104
	SK 40	5	80	11	16	30	20	M6	190,60	105
	SK 40	6	80	12	17	36	26	M5	166,20	106
	SK 40	8	80	14	19	36	26	M6	166,20	108
	SK 40	10	80	16	21	41	31	M8x1	166,20	110
	SK 40	12	80	18	23	47	37	M10x1	166,20	112
	SK 40	14	80	20	26	47	37	M10x1	166,20	114
	SK 40	16	80	22	28	50	40	M12x1	166,20	116
	SK 40	18	80	24	30	50	40	M12x1	166,20	118
	SK 40	20	80	26	32	52	42	M16x1	166,20	120
Srednje dolgo	SK 40	3	120	9	16	12	12		220,30	203
	SK 40	4	120	10	17	16	16		213,70	204
	SK 40	5	120	11	18	20	20		213,70	205
	SK 40	6	120	12	22	36	26	M5	192,00	206
	SK 40	8	120	14	24	36	26	M6	192,00	208
	SK 40	10	120	16	26	41	31	M8x1	192,00	210
	SK 40	12	120	18	28	47	37	M10x1	192,00	212
	SK 40	14	120	20	30	47	37	M10x1	192,00	214
	SK 40	16	120	22	32	50	40	M12x1	192,00	216
	SK 40	18	120	24	34	50	40	M12x1	192,00	218
	SK 40	20	120	26	36	52	42	M16x1	192,00	220
Zelo dolgo	SK 40	3	160	9	19	12	12		248,70	303
	SK 40	4	160	10	20	16	16		243,30	304
	SK 40	5	160	11	21	20	20		243,30	305
	SK 40	6	160	12	24	36	26	M5	221,80	306
	SK 40	8	160	14	26	36	26	M6	221,80	308
	SK 40	10	160	16	28	41	31	M8x1	221,80	310
	SK 40	12	160	18	30	47	37	M10x1	221,80	312
	SK 40	14	160	20	32	47	37	M10x1	221,80	314
	SK 40	16	160	22	34	50	40	M12x1	221,80	316
	SK 40	18	160	24	36	50	40	M12x1	221,80	318
	SK 40	20	160	26	38	52	42	M16x1	221,80	320

→ Upoštevajte minimalno vpenjalno globino, Stran 312



Omejevalni vijak IK



Omejevalni vijak IK

Nadomestni deli DCONWS		83 950 ... EUR Y7			83 950 ... EUR Y7	
3 - 5	M6x14 - SW2	10,45	417			
6				M5x12,5 - SW2,5	10,45	418
8				M6x12,5 - SW3	10,45	419
10				M8x1x13,5 - SW3	10,45	420
12 - 14				M10x1x13,5 - SW5	10,45	421
16 - 18				M12x1x13,5 - SW5	10,45	422
20				M16x1x13,5 - SW8	12,04	424

Vpenjalo za nakrčevanje 4,5°

▲ za držala VHM in HSS s toleranco H6 ali boljšo
▲ Po naročilu na voljo tudi s čipom Balluff

TG

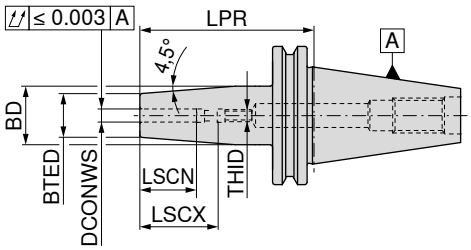





AD/B
G 2,5 $n_{najv.}$ 25.000

84 300 ...

	Vpenjalo	DCONWS mm	LPR mm	BTED mm	BD mm	LSCX mm	LSCN mm	THID	EUR Y8	
Kratko	SK 40	3	80	10	17	22	12	M6	143,20	**103**
	SK 40	4	80	15	22	26	16	M6	143,20	**104**
	SK 40	5	80	15	22	30	20	M6	143,20	**105**
	SK 40	6	80	21	27	36	26	M5	136,60	**106**
	SK 40	8	80	21	27	26	26	M6	136,60	**108**
	SK 40	10	80	24	32	41	31	M8x1	136,60	**110**
	SK 40	12	80	24	32	47	37	M10x1	136,60	**112**
	SK 40	14	80	27	34	47	37	M10x1	136,60	**114**
	SK 40	16	80	27	34	50	40	M12x1	136,60	**116**
	SK 40	18	80	33	42	50	40	M12x1	136,60	**118**
	SK 40	20	80	33	42	52	42	M16x1	136,60	**120**
	SK 40	25	100	44	53	58	48	M16x1	136,60	**125**
Srednje dolgo	SK 40	3	120	10	20	12	12		171,70	**203**
	SK 40	4	120	15	22	16	16		171,70	**204**
	SK 40	5	120	15	22	20	20		171,70	**205**
	SK 40	6	120	21	27	36	26	M5	171,70	**206**
	SK 40	8	120	21	27	36	26	M6	171,70	**208**
	SK 40	10	120	24	32	41	31	M8x1	171,70	**210**
	SK 40	12	120	24	32	47	37	M10x1	171,70	**212**
	SK 40	14	120	27	34	47	37	M10x1	171,70	**214**
	SK 40	16	120	27	34	50	40	M12x1	171,70	**216**
	SK 40	18	120	33	42	50	40	M12x1	171,70	**218**
	SK 40	20	120	33	42	52	42	M16x1	171,70	**220**
	SK 40	25	120	44	53	58	48	M16x1	173,00	**225**
Zelo dolgo	SK 40	3	160	10	20	12	12		235,20	**303**
	SK 40	4	160	15	22	16	16		229,80	**304**
	SK 40	5	160	15	22	20	20		229,80	**305**
	SK 40	6	160	21	27	36	26	M5	205,50	**306**
	SK 40	8	160	21	27	36	26	M6	205,50	**308**
	SK 40	10	160	24	32	41	31	M8x1	205,50	**310**
	SK 40	12	160	24	32	47	37	M10x1	205,50	**312**
	SK 40	14	160	27	34	47	37	M10x1	205,50	**314**
	SK 40	16	160	27	34	50	40	M12x1	205,50	**316**
	SK 40	18	160	33	42	50	40	M12x1	205,50	**318**
	SK 40	20	160	33	42	52	42	M16x1	205,50	**320**
	SK 40	25	160	44	53	58	48	M16x1	205,50	**325**

→ Upoštevajte minimalno vpenjalno globino, Stran 312

16

Vpenjalo za nakrčevanje 4,5°

▲ za držala VHM in HSS s toleranco H6 ali boljšo
▲ Po naročilu na voljo tudi s čipom Balluff

TG

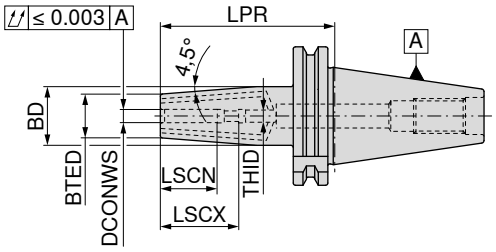





AD/B – 2KMB
G 2,5 $n_{najv.}$ 25.000

84 317 ...

	Vpenjalo	DCONWS mm	LPR mm	BTED mm	BD mm	LSCX mm	LSCN mm	THID	EUR Y8	
Kratko	SK 40	3	80	10	17	28	12	M6	209,70	**103**
	SK 40	4	80	15	22	28	16	M6	202,80	**104**
	SK 40	5	80	15	22	30	20	M6	202,80	**105**
	SK 40	6	80	21	27	36	26	M5	178,50	**106**
	SK 40	8	80	21	27	36	26	M6	178,50	**108**
	SK 40	10	80	24	32	41	31	M8x1	178,50	**110**
	SK 40	12	80	24	32	47	37	M10x1	178,50	**112**
	SK 40	14	80	27	34	47	37	M10x1	178,50	**114**
	SK 40	16	80	27	34	50	40	M12x1	178,50	**116**
	SK 40	18	80	33	42	50	40	M12x1	178,50	**118**
	SK 40	20	80	33	42	52	42	M16x1	178,50	**120**
	SK 40	25	100	44	53	58	48	M16x1	178,50	**125**
	SK 40	32	100	44	53	62	52	M16x1	178,50	**132**

→ Upoštevajte minimalno vpenjalno globino, Stran 312



Omejevalni vijak IK

83 950 ...

Nadomestni deli DCONWS		EUR Y7	
3 - 5	M6x14 - SW2	10,45	**417**
6			
8			
10			
12 - 14			
16 - 18			
20 - 25			
32	M16x1 - SW5	6,20	**511**



Omejevalni vijak IK

83 950 ...

	EUR Y7	
M5x12,5 - SW2,5	10,45	**418**
M6x12,5 - SW3	10,45	**419**
M8x1x13,5 - SW3	10,45	**420**
M10x1x13,5 - SW5	10,45	**421**
M12x1x13,5 - SW5	10,45	**422**
M16x1x13,5 - SW8	12,04	**424**



Tesnilni vijak

83 950 ...

	EUR Y7	
M2x6	0,61	**512**
M2x6	0,61	**512**
M2x6	0,61	**512**
M2x6	0,61	**512**
M2x6	0,61	**512**
M2x6	0,61	**512**
M2x6	0,61	**512**
M2x6	0,61	**512**

Pribor



Podaljšek nakrčevalnih vpenjalnih glav
→ 247



Pritezni čep
→ 58, 60



Drugo
→ 284

Vpenjalo za nakrčevanje 4,5°

▲ za držala VHM in HSS s toleranco H6 ali boljšo
▲ Po naročilu na voljo tudi s čipom Balluff

TG

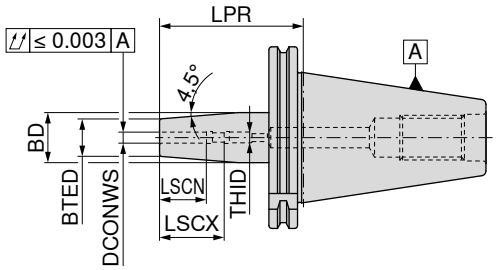





AD/B
G 2,5 $n_{najv.}$ 25.000

84 301 ...

	Vpenjalo	DCONWS mm	LPR mm	BTED mm	BD mm	LSCX mm	LSCN mm	THID	EUR Y8	
Kratko	SK 50	6	80	21	27	36	26	M5	231,30	106
	SK 50	8	80	21	27	36	26	M6	231,30	108
	SK 50	10	80	24	32	41	31	M8x1	231,30	110
	SK 50	12	80	24	32	47	37	M10x1	231,30	112
	SK 50	14	80	27	34	47	37	M10x1	231,30	114
	SK 50	16	80	27	34	50	40	M12x1	231,30	116
	SK 50	18	80	33	42	50	40	M12x1	231,30	118
	SK 50	20	80	33	42	52	42	M16x1	231,30	120
	SK 50	25	100	44	53	58	48	M16x1	231,30	125
	SK 50	32	100	44	53	62	52	M16x1	231,30	132
Srednje dolgo	SK 50	6	120	21	27	36	26	M5	252,80	206
	SK 50	8	120	21	27	36	26	M6	252,80	208
	SK 50	10	120	24	32	41	31	M8x1	252,80	210
	SK 50	12	120	24	32	47	37	M10x1	252,80	212
	SK 50	14	120	27	34	47	37	M10x1	252,80	214
	SK 50	16	120	27	34	50	40	M12x1	252,80	216
	SK 50	18	120	33	42	50	40	M12x1	252,80	218
	SK 50	20	120	33	42	52	42	M16x1	252,80	220
	SK 50	25	120	44	53	58	48	M16x1	252,80	225
	SK 50	32	120	44	53	62	52	M16x1	252,80	232
Zelo dolgo	SK 50	6	160	21	27	36	26	M5	282,60	306
	SK 50	8	160	21	27	36	26	M6	282,60	308
	SK 50	10	160	24	32	41	31	M8x1	282,60	310
	SK 50	12	160	24	32	47	37	M10x1	282,60	312
	SK 50	14	160	27	34	47	37	M10x1	282,60	314
	SK 50	16	160	27	34	50	40	M12x1	282,60	316
	SK 50	18	160	33	42	50	40	M12x1	282,60	318
	SK 50	20	160	33	42	52	42	M16x1	282,60	320
	SK 50	25	160	44	53	58	48	M16x1	282,60	325
	SK 50	32	160	44	53	62	52	M16x1	282,60	332

→ Upoštevajte minimalno vpenjalno globino, Stran 312



Omejevalni vijak IK

83 950 ...

Nadomestni deli DCONWS		EUR Y7	
6	M5x12,5 - SW2,5	10,45	418
8	M6x12,5 - SW3	10,45	419
10	M8x1x13,5 - SW3	10,45	420
12 - 14	M10x1x13,5 - SW5	10,45	421
16 - 18	M12x1x13,5 - SW5	10,45	422
20 - 32	M16x1x13,5 - SW8	12,04	424

16

Vpenjalo za nakrčevanje 4,5°

▲ za držala VHM in HSS s toleranco H6 ali boljšo
▲ Po naročilu na voljo tudi s čipom Balluff

Obseg dobave:
Osnovno telo **brez** omejevalnega vijaka

TG

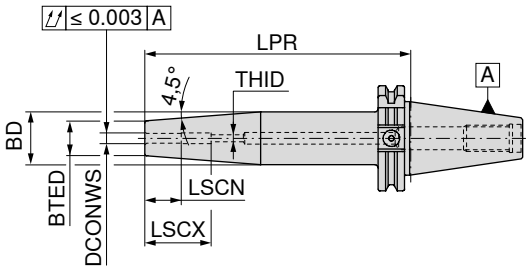





AD/B
G 2,5 $n_{najv.}$ 25.000

82 310 ...

	Vpenjalo	DCONWS mm	LPR mm	BTED mm	BD mm	LSCX mm	LSCN mm	THID	EUR Y8/3B	
Kratko	SK 40	3	70	12	17,0				127,90	**10379**
	SK 40	4	70	12	17,0				127,90	**10479**
	SK 40	5	70	12	17,0				127,90	**10579**
	SK 40	6	80	21	30,5	36	26	M5	122,20	**10679**
	SK 40	8	80	21	30,5	36	26	M6	122,20	**10879**
	SK 40	10	80	24	33,5	41	31	M8x1	122,20	**11079**
	SK 40	12	80	24	33,5	47	37	M10x1	122,20	**11279**
	SK 40	14	80	27	36,5	47	37	M10x1	122,20	**11479**
	SK 40	16	80	27	36,5	50	40	M12x1	122,20	**11679**
	SK 40	18	80	33	42,5	50	40	M12x1	122,20	**11879**
	SK 40	20	80	33	42,5	52	42	M16x1	122,20	**12079**
	SK 40	25	100	44	50,0	58	48	M16x1	122,20	**12579**
	SK 50	6	80	21	27,0	36	26	M5	181,30	**10678**
	SK 50	8	80	21	27,0	36	26	M6	181,30	**10878**
	SK 50	10	80	24	32,0	41	31	M8x1	181,30	**11078**
	SK 50	12	80	24	32,0	47	37	M10x1	181,30	**11278**
	SK 50	14	80	27	34,0	47	37	M10x1	181,30	**11478**
	SK 50	16	80	27	34,0	50	40	M12x1	181,30	**11678**
	SK 50	18	80	33	42,0	50	40	M12x1	181,30	**11878**
	SK 50	20	80	33	42,0	52	42	M12x1	181,30	**12078**
	SK 50	25	100	44	53,0	58	48	M16x1	181,30	**12578**
	SK 50	32	100	44	53,0	62	52	M16x1	181,30	**13278**
Srednje dolgo	SK 40	3	120	12	17,0				154,20	**20379**
	SK 40	4	120	12	17,0				154,20	**20479**
	SK 40	5	120	12	17,0				154,20	**20579**
	SK 40	6	120	21	31,0	36	26	M5	154,20	**20679**
	SK 40	8	120	21	32,0	36	26	M6	154,20	**20879**
	SK 40	10	120	24	34,0	41	31	M8x1	154,20	**21079**
	SK 40	12	120	24	34,0	47	37	M10x1	154,20	**21279**
	SK 40	16	120	27	36,0	50	40	M12x1	154,20	**21679**
	SK 40	20	120	33	44,0	52	42	M16x1	154,20	**22079**
	SK 50	6	120	21	27,0	36	26	M5	199,00	**20678**
	SK 50	8	120	21	27,0	36	26	M6	199,00	**20878**
	SK 50	10	120	24	32,0	41	31	M8x1	199,00	**21078**
	SK 50	12	120	24	32,0	47	37	M10x1	199,00	**21278**
	SK 50	14	120	27	34,0	47	37	M10x1	199,00	**21478**
	SK 50	16	120	27	34,0	50	40	M12x1	199,00	**21678**
	SK 50	18	120	33	42,0	50	40	M12x1	199,00	**21878**
	SK 50	20	120	33	42,0	52	42	M16x1	199,00	**22078**
	SK 50	25	120	44	53,0	58	48	M16x1	199,00	**22578**
	SK 50	32	120	44	53,0	62	52	M16x1	199,00	**23278**

→ Upoštevajte minimalno vpenjalno globino, Stran 312

Vpenjalo za nakrčevanje 4,5°

▲ za držala VHM in HSS s toleranco H6 ali boljšo
▲ Po naročilu na voljo tudi s čipom Balluff

Obseg dobave:
Osnovno telo **brez** omejevalnega vijaka

TG

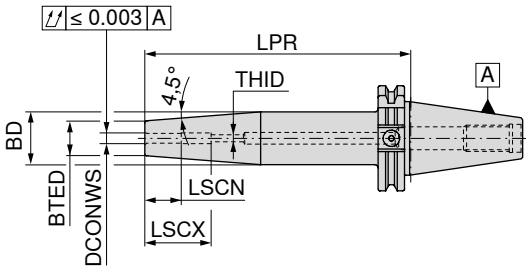





AD/B
G 2,5 $n_{najv.}$ 25.000

82 310 ...

	Vpenjalo	DCONWS mm	LPR mm	BTED mm	BD mm	LSCX mm	LSCN mm	THID	EUR Y8/3B	
Zelo dolgo	SK 40	6	160	21	31,0	36	26	M5	183,90	**30679**
	SK 40	8	160	21	32,0	36	26	M6	183,90	**30879**
	SK 40	10	160	24	34,0	41	31	M8x1	183,90	**31079**
	SK 40	12	160	24	34,0	47	37	M10x1	183,90	**31279**
	SK 40	14	160	27	36,0	47	37	M10x1	183,90	**31479**
	SK 40	16	160	27	36,0	50	40	M12x1	183,90	**31679**
	SK 40	18	160	33	44,0	50	40	M12x1	183,90	**31879**
	SK 40	20	160	33	44,0	52	42	M16x1	183,90	**32079**
	SK 40	25	160	44	50,0	58	48	M16x1	183,90	**32579**
	SK 50	6	160	21	27,0	36	26	M5	221,20	**30678**
	SK 50	8	160	21	27,0	36	26	M6	221,20	**30878**
	SK 50	10	160	24	32,0	41	31	M8x1	221,20	**31078**
	SK 50	12	160	24	32,0	47	37	M10x1	221,20	**31278**
	SK 50	14	160	27	34,0	47	37	M10x1	221,20	**31478**
	SK 50	16	160	27	34,0	50	40	M12x1	221,20	**31678**
	SK 50	18	160	33	42,0	50	40	M12x1	221,20	**31878**
	SK 50	20	160	33	42,0	52	42	M16x1	221,20	**32078**
	SK 50	25	160	44	53,0	58	48	M16x1	221,20	**32578**
	SK 50	32	160	44	53,0	62	52	M16x1	221,20	**33278**

→ Upoštevajte minimalno vpenjalno globino, Stran 312



Omejevalni vijak IK

82 950 ...

Nadomestni deli DCONWS		EUR Y8/3B	
6	M5x16 - SW2,5	2,72	**30000**
8	M6x16 - SW3	2,91	**30100**
10	M8x1x16 - SW4	3,08	**30200**
12	M10x1x14 - SW5	3,27	**30300**
14	M10x1x14 - SW5	3,27	**30300**
16	M12x1x16 - SW6	3,44	**30400**
18	M12x1x16 - SW6	3,44	**30400**
20	M16x1x16 - SW8	3,62	**30500**
25	M16x1x16 - SW8	3,62	**30500**
32	M16x1x16 - SW8	3,62	**30500**

Vpenjalo s cilindričnim držalom (Weldon)

▲ za držala skladno z DIN 6535 HB/1835 B s stransko vpenjalno površino
▲ Po naročilu na voljo tudi s čipom Balluff

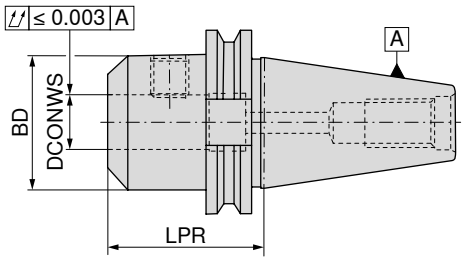



NEW



AD
G 2,5 $n_{najv.}$ 25.000

82 741 ...

	Vpenjalo	DCONWS $_{H4}$ mm	LPR mm	BD mm	EUR Y8	
Kratko	SK 30	6	50	25	106,00	**10680**
	SK 30	8	50	28	96,54	**10880**
	SK 30	10	50	35	96,54	**11080**
	SK 30	12	50	42	96,54	**11280**
	SK 30	14	63	44	96,54	**11480**
	SK 30	16	63	48	96,54	**11680**
	SK 30	18	63	50	96,54	**11880**
	SK 30	20	70	52	115,60	**12080**
zelo kratek	SK 40	16	35	48	57,00	**01679**
	SK 40	20	35	50	57,00	**02079**
	SK 40	25	40	50	62,31	**02579**
	SK 40	32	75	72	78,74	**03279**[1)]

1) Različica z dvema vpenjalnima vijakoma

Vpenjala SK 50 in druge dolžine najdete na naslednjih 2 straneh.



Navojni zatič

62 950 ...

Nadomestni deli DCONWS		EUR W7	
6	M6x10	0,84	**006**
8	M8x10	0,99	**008**
10	M10x12	1,31	**010**
12	M12x16	1,32	**012**
14	M12x16	1,32	**012**
16	M14x16	1,66	**016**
18	M14x16	1,66	**016**
20	M16x16	2,01	**020**
25	M18x2x20	3,66	**025**
32	M20x2x20	4,04	**032**

Pribor



Cev za prenos hladilnega sredstva
→ 156



Drugo
→ 284

Vpenjalo s cilindričnim držalom (Weldon)

▲ za držala skladno z DIN 6535 HB/1835 B s stransko vpenjalno površino
▲ Po naročilu na voljo tudi s čipom Balluff

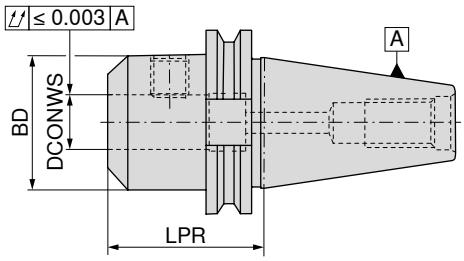



NEW



AD/B
G 2,5 $n_{najv.}$ 25.000

82 740 ...

	Vpenjalo	DCONWS $_{H4}$ mm	LPR mm	BD mm	EUR Y8	
Kratko	SK 40	6	50	25	52,74	**10679**
	SK 40	8	50	28	52,74	**10879**
	SK 40	10	50	35	49,78	**11079**
	SK 40	12	50	42	49,78	**11279**
	SK 40	14	50	44	49,78	**11479**
	SK 40	16	63	48	53,91	**11679**
	SK 40	18	63	50	53,91	**11879**
	SK 40	20	63	52	53,91	**12079**
	SK 40	25	100	65	59,14	**12579**[1)]
	SK 40	32	100	72	64,33	**13279**[1)]
	SK 40	40	120	80	70,36	**14079**[1)]
	SK 50	6	63	25	79,33	**10678**
	SK 50	8	63	28	79,33	**10878**
	SK 50	10	63	35	75,92	**11078**
	SK 50	12	63	42	75,92	**11278**
	SK 50	14	63	44	75,92	**11478**
	SK 50	16	63	48	76,15	**11678**
	SK 50	18	63	50	76,15	**11878**
	SK 50	20	63	52	76,15	**12078**
	SK 50	25	80	65	83,25	**12578**[1)]
	SK 50	32	100	72	84,42	**13278**[1)]
	SK 50	40	100	80	88,10	**14078**[1)]
Srednje dolgo	SK 40	6	100	25	54,98	**20679**
	SK 40	8	100	28	54,98	**20879**
	SK 40	10	100	35	51,90	**21079**
	SK 40	12	100	42	51,90	**21279**
	SK 40	14	100	44	51,56	**21479**
	SK 40	16	100	48	57,00	**21679**
	SK 40	18	100	50	56,75	**21879**
	SK 40	20	100	52	57,00	**22079**
	SK 50	6	100	25	87,85	**20678**
	SK 50	8	100	28	87,85	**20878**
	SK 50	10	100	35	84,32	**21078**
	SK 50	12	100	42	84,32	**21278**
	SK 50	14	100	44	84,32	**21478**
	SK 50	16	100	48	84,55	**21678**
	SK 50	18	100	50	84,55	**21878**
	SK 50	20	100	52	84,55	**22078**
	SK 50	25	100	65	89,51	**22578**[1)]

1) Različica z dvema vpenjalnima vijakoma

16

Vpenjalo s cilindričnim držalom (Weldon)

▲ za držala skladno z DIN 6535 HB/1835 B s stransko vpenjalno površino
▲ Po naročilu na voljo tudi s čipom Balluff

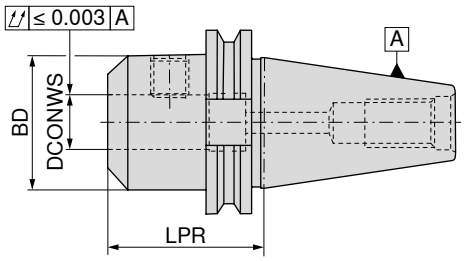



NEW



AD/B
G 2,5 $n_{najv.}$ 25.000

82 740 ...

	Vpenjalo	DCONWS $_{H4}$ mm	LPR mm	BD mm	EUR Y8	
Dolgo	SK 40	6	130	25	60,77	**30679**
	SK 40	8	130	28	60,77	**30879**
	SK 40	10	130	35	57,23	**31079**
	SK 40	12	130	42	57,23	**31279**
	SK 40	14	130	44	57,23	**31479**
	SK 40	16	130	48	58,31	**31679**
	SK 40	18	130	50	58,31	**31879**
	SK 40	20	130	52	58,31	**32079**
	SK 50	6	130	25	94,71	**30678**
	SK 50	8	130	28	94,71	**30878**
	SK 50	10	130	35	92,94	**31078**
	SK 50	12	130	42	92,94	**31278**
	SK 50	14	130	44	92,94	**31478**
	SK 50	16	130	48	93,06	**31678**
	SK 50	18	130	50	93,06	**31878**
	SK 50	20	130	52	93,06	**32078**
	SK 50	25	130	65	95,54	**32578**[1)]
Zelo dolgo	SK 40	6	160	25	63,26	**40679**
	SK 40	8	160	28	63,26	**40879**
	SK 40	10	160	35	59,94	**41079**
	SK 40	12	160	42	59,94	**41279**
	SK 40	14	160	44	59,94	**41479**
	SK 40	16	160	48	60,19	**41679**
	SK 40	18	160	50	60,19	**41879**
	SK 40	20	160	52	60,19	**42079**
	SK 40	25	160	65	64,33	**42579**[1)]
	SK 50	6	160	25	98,48	**40678**
	SK 50	8	160	28	98,48	**40878**
	SK 50	10	160	35	98,26	**41078**
	SK 50	12	160	42	98,26	**41278**
	SK 50	14	160	44	98,26	**41478**
	SK 50	16	160	48	98,84	**41678**
	SK 50	18	160	50	98,84	**41878**
	SK 50	20	160	52	98,84	**42078**
	SK 50	25	160	65	98,60	**42578**[1)]
	SK 50	32	160	72	99,08	**43278**[1)]

1) Različica z dvema vpenjalnima vijakoma

Za zatesnitev dveh dodatnih izvrtin za hladilno sredstvo lahko uporabite priložene vijake M3 z zevom ključa 1,5 mm.

Nadomestne dele in pribor lahko najdete na → **Stran 34**

Vpenjalo s cilindričnim držalom (Whistle Notch)

▲ za držala skladno z DIN 6535 HE/1835 B z nagnjeno vpenjalno površino
▲ značilnost izvedbe Whistle Notch je žleb v ravni površini
▲ Po naročilu na voljo tudi s čipom Balluff

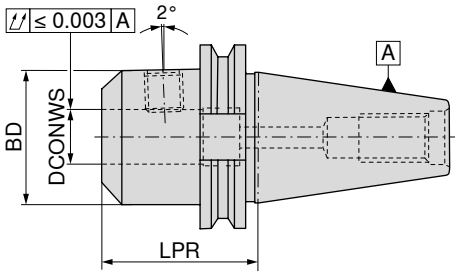



NEW



AD/B
G 2,5 $n_{najv.}$ 25.000

82 742 ...

	Vpenjalo	DCONWS $_{H4}$ mm	LPR mm	BD mm	EUR Y8	
Kratko	SK 40	6	50	25	65,05	**10679**
	SK 40	8	50	28	65,05	**10879**
	SK 40	10	50	35	60,30	**11079**
	SK 40	12	50	42	60,30	**11279**
	SK 40	14	50	44	60,30	**11479**
	SK 40	16	63	48	66,20	**11679**
	SK 40	18	63	50	66,20	**11879**
	SK 40	20	63	52	66,20	**12079**
	SK 40	25	100	65	84,19	**12579**[1)]
	SK 40	32	100	72	79,09	**13279**[1)]
	SK 50	6	63	25	111,00	**10678**
	SK 50	8	63	28	111,00	**10878**
	SK 50	10	63	35	106,10	**11078**
	SK 50	12	63	42	106,10	**11278**
	SK 50	14	63	44	106,10	**11478**
	SK 50	16	63	48	106,70	**11678**
	SK 50	18	63	50	106,70	**11878**
	SK 50	20	63	52	106,70	**12078**
	SK 50	25	80	65	116,30	**12578**[1)]
	SK 50	32	100	72	118,20	**13278**[1)]
Dolgo	SK 40	6	130	25	81,95	**30679**
	SK 40	8	130	28	81,95	**30879**
	SK 40	10	130	35	77,22	**31079**
	SK 40	12	130	42	77,22	**31279**
	SK 40	16	130	48	82,41	**31679**
	SK 40	20	130	52	82,41	**32079**
	SK 40	25	130	65	98,60	**32579**[1)]
	SK 50	6	130	25	128,90	**30678**
	SK 50	8	130	28	128,90	**30878**
	SK 50	10	130	35	124,10	**31078**
	SK 50	12	130	42	124,10	**31278**
	SK 50	16	130	48	125,30	**31678**
	SK 50	20	130	52	125,30	**32078**
	SK 50	25	130	65	131,40	**32578**[1)]
	SK 50	32	130	72	131,40	**33278**[1)]

1) Različica z dvema vpenjalnima vijakoma

16

Nadomestni deli za vpenjala s cilindričnim držalom (Weldon in Whistle Notch)


Nastavitveni vijak


Vpenjalni vijak


Navojni zatič


Omejevalni vijak

Nadomestni deli DCONWS H4		10 950 ... EUR W7/6B			62 950 ... EUR W7/6B			62 950 ... EUR W7			84 950 ... EUR Y8	
6							M6x10	0,84	006	M5x20	9,70	44100
8							M8x10	0,99	008	M6x20	4,73	21500
10							M10x12	1,31	010	M8x16	9,70	44200
12 - 14	M10X20 DIN 913	3,47	17500				M12x16	1,32	012			
16 - 18							M14x16	1,66	016	M12x20	9,70	44300
20				M16x20 - SW8	1,13	51200	M16x16	2,01	020			
25							M18x2x20	3,66	025	M20x24	9,70	44000
32							M20x2x20	4,04	032	M20x24	9,70	44000

Pribor


Pritezni čep
→ 58, 60


Drugo
→ 284

Vpenjalo za sveder z obračalnimi ploščicami ISO 7388-1 SK

▲ Po naročilu na voljo tudi s čipom Balluff

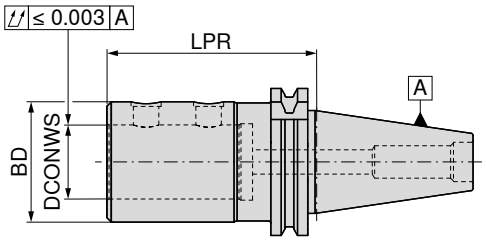



NEW



AD/B
G 6,3 $n_{najv.}$ 15.000

82 748 ...

Vpenjalo	DCONWS mm	LPR mm	BD mm	EUR Y8	
SK 40	20	80	40	166,70	**12079**
SK 40	25	85	45	166,70	**12579**
SK 40	32	90	52	166,70	**13279**
SK 50	20	80	40	211,80	**12078**
SK 50	25	85	45	211,80	**12578**
SK 50	32	90	52	211,80	**13278**
SK 50	40	90	65	211,80	**14078**
SK 50	50	100	75	211,80	**15078**

Ustrezne ekscentrične tulce lahko najdete v → **3. poglavje, Svedri z obračalnimi ploščicami.**



Navojni zatič

10 950 ...

Nadomestni deli DCONWS		EUR 2A/28	
20	M10x1x10	4,96	**001**
25 - 32	M12x1x10	5,04	**002**
40 - 50	M16x1x12	5,04	**003**

Pribor



Pritezni čep
→ 58, 60



Drugo
→ 284

Precizna glava za vpenjalne stročnice ER – PCC

- ▲ Za standardne vpenjalne matice ali vpenjalne matice s tesnilnimi podložkami
- ▲ Največja premostitev pri vpenjanju skladno z območjem tolerance ISO H10
- ▲ Za vpenjanje se uporabi ključ s polžem
- ▲ $p_{najv.}$ = 100 barov
- ▲ Po naročilu na voljo tudi s čipom Balluff

Obseg dobave:

Osnovno telo z vpenjalno matico in omejevalnim vijakom

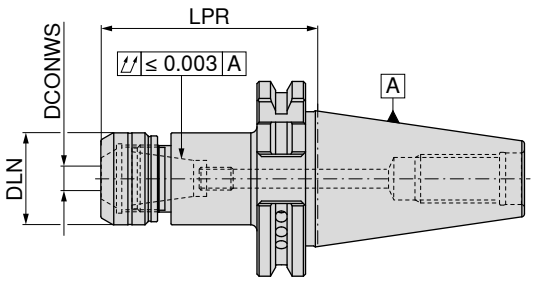





AD/B
G 2,5 $n_{najv.}$ 25.000

Vpenjalo	DCONWS mm	LPR mm	DLN mm	za vpenjalno stročnico	82 700 ... EUR Y8	
SK 40	1 - 10	70	30	426E (ER16)	115,70	**11079**
SK 40	1 - 10	100	30	426E (ER16)	166,70	**21079**
SK 40	2 - 16	70	40	430E (ER25)	115,70	**11679**
SK 40	2 - 16	100	40	430E (ER25)	166,70	**21679**
SK 40	2 - 20	70	50	470E (ER32)	115,70	**12079**
SK 40	2 - 20	100	50	470E (ER32)	166,70	**22079**
SK 50	2 - 16	70	40	430E (ER25)	218,00	**11678**
SK 50	2 - 16	100	40	430E (ER25)	270,70	**21678**
SK 50	2 - 20	70	50	470E (ER32)	218,00	**12078**
SK 50	2 - 20	100	50	470E (ER32)	270,70	**22078**

Mera LPR je pri uporabi vpenjalne matice IK pri ER16 in ER32 daljša za 4,5 mm in pri ER25 za 5,0 mm



Vpenjalna matica IK



Vpenjalna matica



Omejevalni vijak PCC 2



Omejevalni vijak PCC 1

Nadomestni deli za vpenjalno stročnico	82 950 ... EUR Y8		82 950 ... EUR Y8		82 950 ... EUR Y8		82 950 ... EUR Y8	
426E (ER16)	43,98	**11000**	41,44	**01000**			4,15	**00100**
430E (ER25)	43,98	**11600**	41,44	**01600**	5,64	**00200**	4,15	**00300**
470E (ER32)	43,98	**12000**	41,44	**02000**	5,64	**00200**	4,15	**00300**

Pribor



Vpenjalna stročnica ER
→ 268–276, 278–279



Tesnilna podložka
→ 281



Ključ s polžem
→ 286

Glava za vpenjalne stročnice ER

▲ Po naročilu na voljo tudi s čipom Balluff

Obseg dobave:

Osnovno telo, vključno s prekrivno matico in omejevalnim vijakom

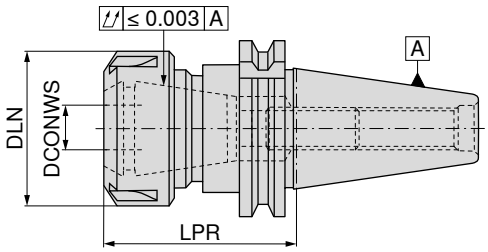



NEW



AD
G 2,5 $n_{najv.}$ 25.000

82 743 ...

NEW



AD/B
G 2,5 $n_{najv.}$ 25.000

82 743 ...

	Vpenjalo	DCONWS mm	LPR mm	DLN mm	TQX Nm	za vpenjalno stročnico	EUR Y8		EUR Y8	
Kratko	SK 30	1 - 10	70	28	8 - 56	426E (ER16)	109,40	**11080**[1)]		
	SK 30	1 - 16	70	42	24 - 104	430E (ER25)	109,40	**11680**		
	SK 30	2 - 20	70	50	24 - 136	470E (ER32)	109,40	**12080**		
	SK 40	1 - 10	60	22	8 - 56	426E (ER16 mini)			140,10	**11179**
	SK 40	1 - 10	60	28	8 - 56	426E (ER16)			73,65	**11079**[1)]
	SK 40	1 - 16	70	42	24 - 104	430E (ER25)			76,98	**11679**
	SK 40	2 - 20	70	50	24 - 136	470E (ER32)			77,22	**12079**
	SK 40	3 - 26	70	63	176	472E (ER40)			80,27	**12679**
	SK 50	1 - 10	60	28	8 - 56	426E (ER16)			99,44	**11078**[1)]
	SK 50	1 - 16	70	42	24 - 104	430E (ER25)			103,60	**11678**
	SK 50	2 - 20	70	50	24 - 136	470E (ER32)			105,30	**12078**
	SK 50	3 - 26	70	63	176	472E (ER40)			107,80	**12678**
Srednje dolgo	SK 30	1 - 10	100	28	8 - 56	426E (ER16)	152,90	**21080**[1)]		
	SK 30	1 - 16	100	42	24 - 104	430E (ER25)	152,90	**21680**		
	SK 30	2 - 20	100	50	24 - 136	470E (ER32)	152,90	**22080**		
	SK 40	1 - 10	120	28	8 - 56	426E (ER16)			80,76	**21079**[1)]
	SK 40	1 - 10	120	22	8 - 56	426E (ER16 mini)			140,10	**21179**
	SK 40	1 - 16	120	42	24 - 104	430E (ER25)			84,08	**21679**
	SK 40	2 - 20	120	50	24 - 136	470E (ER32)			84,32	**22079**
	SK 40	3 - 26	100	63	176	472E (ER40)			101,30	**22679**
	SK 50	1 - 10	100	28	8 - 56	426E (ER16)			95,54	**21078**[1)]
	SK 50	1 - 16	100	42	24 - 104	430E (ER25)			99,44	**21678**
	SK 50	2 - 20	100	50	24 - 136	470E (ER32)			105,80	**22078**
	SK 50	3 - 26	100	63	176	472E (ER40)			111,00	**22678**
Zelo dolgo	SK 40	1 - 10	160	28	8 - 56	426E (ER16)			126,30	**41079**[1)]
	SK 40	2 - 16	160	42	24 - 104	430E (ER25)			126,30	**41679**
	SK 40	2 - 20	160	50	24 - 136	470E (ER32)			126,30	**42079**
	SK 40	3 - 26	160	63	176	472E (ER40)			146,10	**42679**
	SK 50	1 - 16	160	42	24 - 104	430E (ER25)			108,40	**41678**
	SK 50	2 - 20	160	50	24 - 136	470E (ER32)			119,40	**42078**

1) S šestrobo matico

Nadomestni deli glave za vpenjalne stročnice ER

	 Prekrivna matica SW		 Prekrivna matica IK		 Prekrivna matica		 Y-vpenjalni ključ		 Vpenjalni ključ ER Mini		 Mini vpenjalna matica		 Mini IK		 Omejevalni vijak IK	
	62 950 ...		83 950 ...		62 950 ...		83 357 ...		83 950 ...		62 950 ...		83 950 ...		84 950 ...	
Nadomestni deli za vpenjalno stročnico	EUR W7		EUR Y8		EUR W7		EUR Y8		EUR Y8		EUR W7		EUR Y8		EUR Y8	
426E (ER16 mini)									20,81	**101**	30,82	**066**	46,98	**058**	28,31	**44600**
426E (ER16)	22,96	**044**													28,31	**44600**
430E (ER25)			51,29	**055**	25,68	**055**	22,85	**125**							28,31	**44400**
470E (ER32)			54,43	**056**	23,93	**65600**	31,09	**132**							28,31	**44400**
472E (ER40)			64,23	**057**	23,26	**65700**	34,22	**140**							28,31	**44500**

Mera LPR je pri uporabi prekrivne matice IK pri ER16, ER25 in ER32 daljša za 5,0 mm in pri ER40 za 5,5 mm

Pribor

			
Vpenjalna stročnica ER	Tesnilna podložka	Pritezni čep	Drugo
→ 271–276, 279	→ 280	→ 58, 60	→ 284

Kratka vpenjalna vrtalna glava – NC 2010

▲ Neodvisno od smeri vrtenja
▲ Pritezni moment = 12 Nm
▲ Po naročilu na voljo tudi s čipom Balluff

Obseg dobave:
Osnovno telo, vključno z vpenjalnim ključem SW4

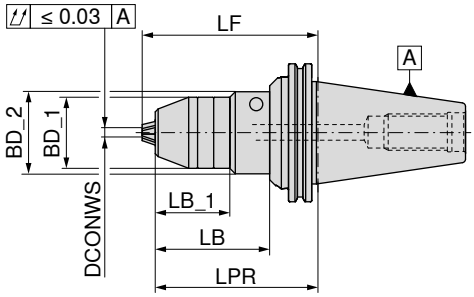




A
G 6,3 $n_{najv.}$ 10.000


AD
G 6,3 $n_{najv.}$ 10.000

Vpenjalo	DCONWS mm	LPR mm	BD_1 mm	BD_2 mm	LB_1 mm	LB mm	LF mm	84 418 ... EUR Y8		84 419 ... EUR Y8	
SK 30	0,5 - 10	80	43,0			59,9	89,0	348,70	**313**		
SK 40	0,5 - 13	80	48,5			60,8	89,0	267,80	**413**	285,10	**413**
SK 40	2,5 - 16	80	51,0			60,0	90,5			310,90	**416**
SK 40	2,5 - 16	80	51,0			60,8	90,5	285,10	**416**		
SK 50	0,5 - 13	110	48,5	56	50,9	78,0	119,0			361,00	**513**
SK 50	0,5 - 13	110	48,5	56	50,9	78,1	119,0	348,70	**513**		
SK 50	2,5 - 16	110	51,0	56	50,9	78,0	120,5			361,00	**516**
SK 50	2,5 - 16	110	56,0		50,9	78,0	120,5	354,10	**516**		

Z naknadnim centriranjem uporaba z G 2,5 do 30.000 1/min!

Pribor


Drugo
→ 284

Sinhrona hitrovpenjalna glava za vrezovanje navoja z najmanjšim izravnavanjem dolžine

- ▲ z izravnavanjem dolžine na vlek in pritisk (LZD)
- ▲ za uporabo vpenjalnih stročnic
- ▲ $p_{najv.}$ = 50 barov
- ▲ za sinhroni vložek
- ▲ Po naročilu na voljo tudi s čipom Balluff

Obseg dobave:
Brez vložka

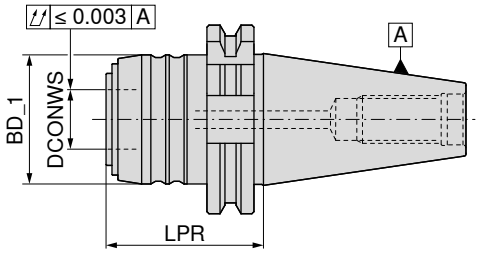




AD

83 416 ...

Vpenjalo	Območje vrezo-vanja	SZID	LPR mm	BD_1 mm	DCONWS mm	LZD± mm	EUR Y8	
SK 40	M3 - M12	1	53	43	20	1,0 / 0,2	208,30	**012**
SK 40	M6 - M20	2	90	60	32	1,0 / 0,2	270,40	**020**
SK 50	M3 - M12	1	53	43	20	1,0 / 0,2	225,80	**112**
SK 50	M6 - M20	2	74	60	32	1,0 / 0,2	347,50	**120**

Pribor


Pritezni čep
→ 58, 60


Drugo
→ 284

Vložek za sinhrono hitrovpenjalno glavo za vrezovanje navoja z najmanjšim izravnavanjem dolžine

▲ SZID = za velikosti vložka

Obseg dobave:
vključno s prekrivno matico

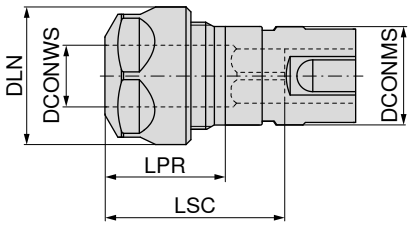

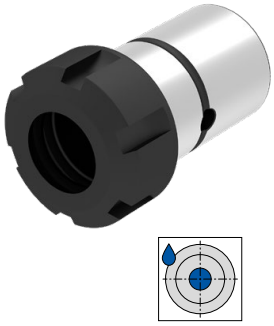

SZID	DCONWS mm	Območje vrezovanja	LPR mm	DLN mm	LSC mm	za vpenjalno stročnico	DCONMS mm	83 608 ... EUR Y8	
1	2 - 10	M3 - M12	24	28	42	426E (ER16)	20	142,00	012 [1]
2	2 - 16	M6 - M20	28	42	59	430E (ER25)	32	164,90	020

1) S šestrobo matico

Nadomestni deli za kataloško št.		 Prekrivna matica SW 62 950 ... EUR W7		 Prekrivna matica IK 83 950 ... EUR Y8		 Prekrivna matica 62 950 ... EUR W7		 Y-vpenjalni ključ 83 357 ... EUR Y8	
83 608 012	M22x1,5 - SW25	22,96	044	M22x1,5	39,48	054	M22x1,5	22,96	054	20,69	116
83 608 020				M32x1,5	51,29	055	M32x1,5	25,68	055	22,85	125

Hitrovpenjalna glava za vrezovanje navoja z izravnavanjem dolžine

▲ z izravnavanjem dolžine na vlek in pritisk (LZD)
▲ Po naročilu tudi s čipom Balluff

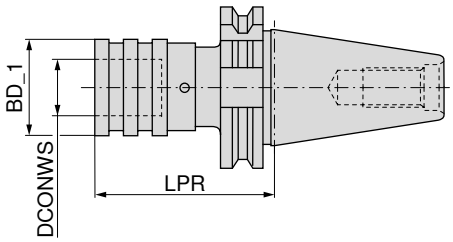




A

83 428 ...

Vpenjalo	Območje vrezovanja	SZID	LPR mm	BD_1 mm	DCONWS mm	LZD± mm	EUR Y8	
SK 30	M3 - M12	01	60	38	19	9	340,70	**312**
SK 30	M6 - M20	02	101	55	31	15	388,00	**320**
SK 40	M3 - M12	01	60	38	19	9	265,00	**412**
SK 40	M6 - M20	02	100	55	31	15	285,10	**420**
SK 50	M3 - M12	01	62	38	19	9	393,40	**512**
SK 50	M6 - M20	02	83	55	31	15	428,60	**520**

Pribor


Vložek
→ 288, 290–292


Pritezni čep
→ 58, 60


Drugo
→ 284

Vpenjalo z ABS priključkom

▲ Po naročilu na voljo tudi s čipom Balluff

Obseg dobave:

Vpenjanje orodij s strmim konusom oblike B s kompletom za predelavo (oblika AD) in tesnilno podložko

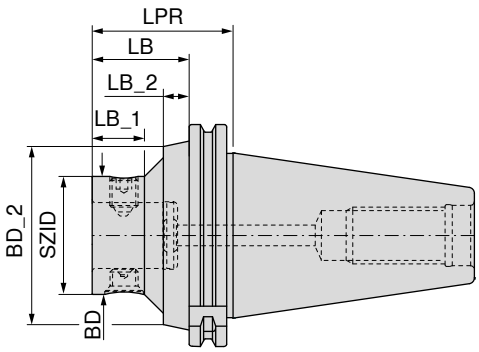





AD/B

G 6,3 $n_{najv.}$ 8.000

Vpenjalo	Št. sistema KOMET	SZID	BD	LPR	LB	LB_1	LB_2	BD_2	84 201 ... EUR 3E	
			mm	mm	mm	mm	mm	mm		
SK 40	A50 55120	ABS 25	25	50	30,9	20,0	7,9	50	257,90	**04090**
SK 40	A50 55130	ABS 32	32	50	30,9	20,0	7,9	50	257,90	**04089**
SK 40	A50 55140	ABS 40	40	50	30,9	20,0		50	257,90	**04088**
SK 40	A50 55150	ABS 50	50	50	30,9				257,90	**04097**
SK 40	A50 55160	ABS 63	63	90	70,9		15,9	50	257,90	**04096**
SK 50	A50 55320	ABS 25	25	60	40,9	20,0	12,9	80	290,80	**05090**
SK 50	A50 55330	ABS 32	32	60	40,9	20,0	12,9	80	290,80	**05089**
SK 50	A50 55340	ABS 40	40	60	40,9	20,0	12,9	80	290,80	**05088**
SK 50	A50 55350	ABS 50	50	60	40,9	22,0	10,9	80	290,80	**05097**
SK 50	A50 55360	ABS 63	63	60	40,9	30,4	7,3	80	290,80	**05096**
SK 50	A50 55370	ABS 80	80	70	50,9				290,80	**05092**
SK 50	A50 55380	ABS 100	100	115	95,9		15,9	80	290,80	**05091**

Komplet za pretvorbo – oskrba s hladilnim sredstvom



za	Vpenjalo	84 950 ... EUR W7/6B	
4 mm	SK 40	6,43	**23200**
6 mm	SK 50	6,43	**23400**

16

Ekscentrični nastavljalni mehanizem z ABS priključkom

▲ Nastavljanje po premeru ±0,25 mm
▲ Po naročilu na voljo tudi s čipom Balluff

Obseg dobave:

Vpenjanje orodij s strmim konusom oblike B s kompletom za predelavo (oblika AD) in tesnilno podložko

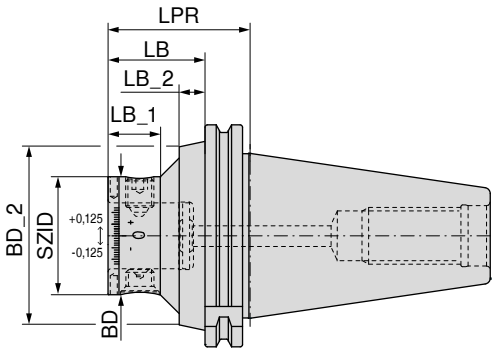





AD/B

84 204 ...

Vpenjalo	Št. sistema KOMET	SZID	BD mm	LPR mm	LB mm	LB_1 mm	LB_2 mm	BD_2 mm	EUR W4/6A	
SK 40	A50 56150	ABS 50	50	50	30,9				518,80	**04097**
SK 40	A50 56160	ABS 63	63	90	70,9		15,9	50	518,80	**04096**
SK 50	A50 56350	ABS 50	50	60	40,9	22,0	10,9	80	552,70	**05097**
SK 50	A50 56360	ABS 63	63	60	40,9	30,4	7,3	80	552,70	**05096**

Dušilnik torzijskih vibracij z ABS priključkom

▲ Po naročilu na voljo tudi s čipom Balluff

Obseg dobave:

Vpenjanje orodij s strmim konusom oblike B s kompletom za predelavo (oblika AD) in tesnilno podložko

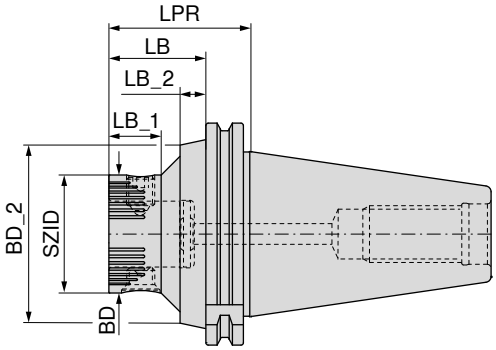





AD/B

84 207 ...

Vpenjalo	Št. sistema KOMET	SZID	BD mm	LPR mm	BD_2 mm	LB mm	LB_1 mm	LB_2 mm	EUR 3E	
SK 40	A50 01351	ABS 50	50	50		30,9			707,50	**04097**
SK 40	A50 01361	ABS 63	63	90	50	70,9		15,9	842,50	**04096**
SK 50	A50 01451	ABS 50	50	60	80	40,9	22,0	10,9	845,40	**05097**
SK 50	A50 01461	ABS 63	63	60	80	40,9	30,4	7,3	878,40	**05096**
SK 50	A50 01470	ABS 80	80	70		50,9			977,40	**05092**

Vpenjalo z ABS priključkom – SK-FC

▲ s površino naleganja
▲ Po naročilu na voljo tudi s čipom Balluff

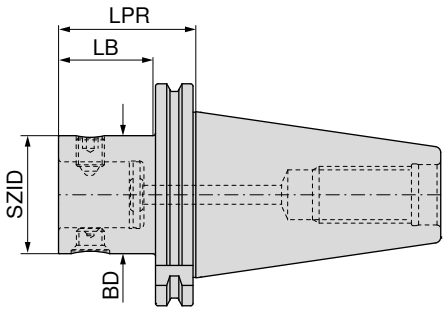





AD
G 6,3 $n_{najv.}$ 8.000

Vpenjalo	SZID	BD mm	LPR mm	LB mm	84 264 ... EUR Y8	
SK-FC 50	ABS 50	50	60	40,9	851,80	**05073**
SK-FC 50	ABS 63	63	60	40,9	874,70	**06373**
SK-FC 50	ABS 80	80	70	50,9	888,00	**08073**
SK-FC 50	ABS 100	100	115	95,9	897,60	**10073**


Vpenjalni vijak


Konusni vijak

Nadomestni deli SZID	84 950 ... EUR XX		84 950 ... EUR XX	
ABS 50	15,74	**20300**	20,18	**20400**
ABS 63	17,32	**25500**	21,62	**27300**
ABS 80	19,61	**25600**	24,15	**25100**
ABS 100	23,21	**25700**	25,41	**25200**

Pribor


Pritezni čep
→ 58, 60


Podaljšek
→ 187


Drugo
→ 284

Vpenjalo za orodje za rezkar z navojem

▲ Po naročilu na voljo tudi s čipom Balluff

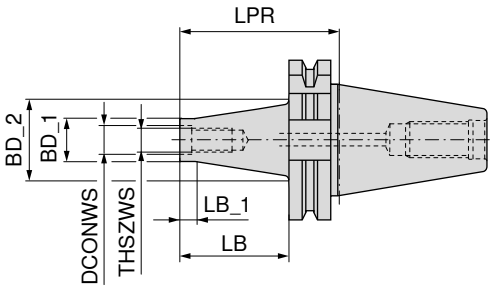





AD
G 6,3 $n_{najv.}$ 18.000



AD
G 16 $n_{najv.}$ 8.000

Vpenjalo	THSZWS	DCONWS	LB	BD_1	BD_2	LB_1	LPR	56 705 ... EUR WA		56 707 ... EUR WA	
		mm	mm	mm	mm	mm	mm				
SK 40	M8	8,5	25	13,8	15	12	44	122,90	**081**		
SK 40	M8	8,5	50	13,8	23	12	69	131,70	**082**		
SK 40	M8	8,5	75	13,8	25	12	94	142,00	**083**		
SK 40	M10	10,5	25	18,0	23	12	44	122,90	**101**		
SK 40	M10	10,5	50	18,0	25	12	69	131,70	**102**		
SK 40	M10	10,5	75	18,0	30	12	94	142,00	**103**		
SK 40	M10	10,5	100	18,0	35	12	119	152,80	**104**		
SK 40	M12	12,5	25	21,0	24	12	44	122,90	**121**		
SK 40	M12	12,5	50	21,0	30	12	69	131,70	**122**		
SK 40	M12	12,5	75	21,0	35	12	94	142,00	**123**		
SK 40	M12	12,5	100	21,0	38	12	119	152,80	**124**		
SK 40	M16	17,0	25	29,0	29	12	44	122,90	**161**		
SK 40	M16	17,0	50	29,0	34	12	69	131,70	**162**		
SK 40	M16	17,0	75	29,0	35	12	94	142,00	**163**		
SK 40	M16	17,0	100	29,0	40	12	119	152,80	**164**		
SK 40	M16	17,0	125	29,0	44	12	144	162,40	**165**		
SK 40	M16	17,0	150	29,0	48	12	169	173,00	**166**		
SK 40	M16	17,0	200	29,0	50	12	219	200,20	**167**		
SK 50	M12	12,5	50	21,0	30	12	69			183,90	**122**
SK 50	M12	12,5	100	21,0	38	12	119			209,70	**124**
SK 50	M12	12,5	150	21,0	52	12	169			240,70	**126**
SK 50	M16	17,0	50	29,0	34	12	69			183,90	**162**
SK 50	M16	17,0	100	29,0	40	12	119			209,70	**164**
SK 50	M16	17,0	150	29,0	48	12	169			240,70	**166**
SK 50	M16	17,0	200	29,0	58	12	219			277,30	**167**
SK 50	M16	17,0	250	29,0	62	12	269			319,10	**168**

Pribor



Podaljšek – reducirka set
→ 257



Pritezni čep
→ 58, 60



Drugo
→ 284

Vpenjalo za orodje za rezkar z navojem

▲ Po naročilu na voljo tudi s čipom Balluff

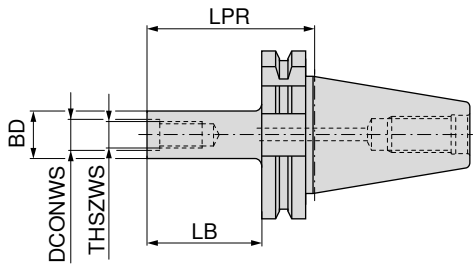





AD

G 6,3 $n_{najv.}$ 18.000

56 709 ...

Vpenjalo	THSZWS	DCONWS mm	LB mm	BD mm	LPR mm	EUR WA	
SK 40	M8	8,5	50	13,8	69	140,70	**082**
SK 40	M10	10,5	50	18,0	69	140,70	**102**
SK 40	M10	10,5	75	18,0	94	151,30	**103**
SK 40	M10	10,5	100	18,0	119	160,90	**104**
SK 40	M12	12,5	50	21,0	69	140,70	**122**
SK 40	M12	12,5	75	21,0	94	151,30	**123**
SK 40	M12	12,5	100	21,0	119	160,90	**124**
SK 40	M16	17,0	50	29,0	69	140,70	**162**
SK 40	M16	17,0	75	29,0	94	151,30	**163**
SK 40	M16	17,0	100	29,0	119	160,90	**164**

Pribor



Podaljšek – reducirka set

→ 257



Pritezni čep

→ 58, 60



Drugo

→ 284

16

Kombiniran nasadni trn za rezkalno glavo

▲ Za rezkarje z vzdolžnim ali prečnim utorom skladno z DIN 6358
▲ Po naročilu na voljo tudi s čipom Balluff

Obseg dobave:
Osnovno telo, vključno s priteznim vijakom, sojemalnim obročem in moznikom

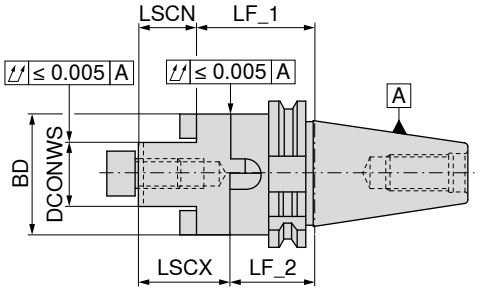



NEW



A

G 2,5 $n_{najv.}$ 25.000

82 744 ...

	Vpenjalo	DCONWS mm	LF_1 mm	BD mm	LSCX mm	LSCN mm	LF_2 mm	EUR Y8	
Kratko	SK 30	16	50	32	27	17	40	106,00	**11680**
	SK 30	22	50	40	31	19	38	106,00	**12280**
	SK 30	27	55	48	33	21	43	112,60	**12780**
	SK 30	32	60	58	38	24	46	119,10	**13280**
	SK 40	16	55	32	27	17	45	72,83	**11679**
	SK 40	22	55	40	31	19	43	75,68	**12279**
	SK 40	27	55	48	33	21	43	77,22	**12779**
	SK 40	32	60	58	38	24	46	81,60	**13279**
	SK 40	40	60	70	41	27	46	85,85	**14079**[1)]
	SK 50	16	55	32	27	17	45	109,30	**11678**
	SK 50	22	55	40	31	19	43	113,10	**12278**
	SK 50	27	55	48	33	21	43	121,90	**12778**
	SK 50	32	55	58	38	24	41	125,30	**13278**
	SK 50	40	55	70	41	27	41	128,90	**14078**[1)]
	SK 50	50	70	90	46	30	54	140,80	**15078**[1)]
Srednje dolgo	SK 40	16	100	32	27	17	90	97,05	**21679**
	SK 40	22	100	40	31	19	88	101,10	**22279**
	SK 40	27	100	48	33	21	88	103,00	**22779**
	SK 40	32	100	58	38	24	86	108,60	**23279**
	SK 40	40	100	70	41	27	86	114,50	**24079**

1) S križnim vijakom



Moznik



Sojemalni obroč



Križni vpenjalni ključ



Pritezni vijak za rezkalno glavo



Pritezni vijak

		83 950 ...		83 370 ...		83 368 ...			83 367 ...			83 950 ...	
Nadomestni deli DCONWS		EUR Y8/3B		EUR Y8		EUR Y8			EUR Y8			EUR Y8/3B	
16	4 x 4 x 20	2,11	**284**	12,79	**116**	13,79	**116**	M8	4,17	**016**	M8x25	3,72	**113**
22	6 x 6 x 25	2,11	**285**	14,21	**122**	17,18	**122**	M10	4,58	**022**	M10x25	4,28	**124**
27	7 x 7 x 25	4,04	**286**	15,28	**127**	22,03	**127**	M12	5,85	**027**	M12x30	4,73	**125**
32	8 x 7 x 28	2,43	**287**	18,25	**132**	28,38	**132**	M16	9,39	**032**	M16x35	5,88	**126**
40	10 x 8 x 32	2,57	**288**	27,16	**140**	39,63	**140**	M20	14,89	**040**	M20x40 - SW17	8,35	**112**
50	12 x 8 x 36	2,91	**289**	47,86	**150**	53,96	**150**	M24	32,98	**050**			

Pribor



Pritezni čep
→ 58, 60



Distančni obroč za rezkar skladno
→ 263



Drugo
→ 284

Nasadni trn za rezkalno glavo s prečnim utorom z manjšim premerom prirobnice

▲ Privite sojemalne matice
▲ Po naročilu na voljo tudi s čipom Balluff

Obseg dobave:
Osnovno telo, vključno s priteznim vijakom in sojemalno matico

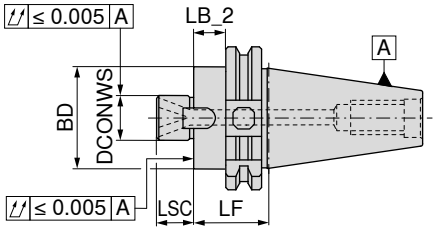



NEW



AD
G 2,5 $n_{najv.}$ 25.000

82 315 ...

	Vpenjalo	DCONWS mm	LB_2 mm	LF mm	BD mm	LSC mm	EUR Y8/3B	
Kratko	SK 40	22	41	60	38	19	116,10	**12279**
	SK 40	27	25	44	48	21	113,20	**12779**
	SK 50	22	41	60	38	19	159,70	**12278**
	SK 50	27	25	44	48	21	162,50	**12778**

Ti nasadni trni za rezkarje s prečnim utorom so bili razviti posebno za koruzne rezkarje MaxiMill 211-KN.
Zdaj jih je mogoče odlično vpeti s prilagojenimi premeri prirobnic.



Sojemalni vijak

83 950 ...

Nadomestni deli DCONWS		EUR Y8/3B	
22	M4x8	0,75	**51700**
27	M5x8	0,92	**51800**



Sojemalnik

83 950 ...

	EUR Y8/3B	
10x7x20,5	10,58	**51500**
12x9x24,3	12,06	**51600**



Pritezni vijak

83 950 ...

	EUR Y8/3B	
M10x25	4,28	**124**
M12x30	4,73	**125**

16

Nasadni trn za rezkalno glavo s prečnim utorom

▲ Privite sojemalne matice
▲ Po naročilu na voljo tudi s čipom Balluff

Obseg dobave:
Osnovno telo, vključno s priteznim vijakom

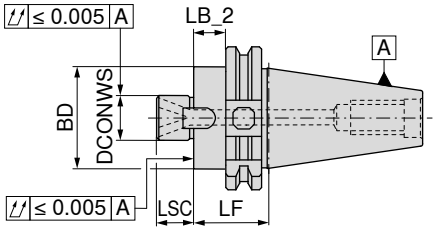



NEW



AD
G 2,5 $n_{najv.}$ 25.000
82 745 ...

NEW



AD/B
G 2,5 $n_{najv.}$ 25.000
82 745 ...

	Vpenjalo	DCONWS mm	LB_2 mm	LF mm	BD mm	LSC mm	EUR Y8		EUR Y8	
Kratko	SK 30	16	20,9	40	38	17	99,65	**11680**		
	SK 30	22	30,9	50	48	19	99,65	**12280**		
	SK 30	27	35,9	55	58	21	106,00	**12780**		
	SK 30	32	30,9	50	78	24	113,00	**13280**		
	SK 40	16	25,0	44	38	17			72,83	**11679**
	SK 40	22	25,0	44	48	19			77,22	**12279**
	SK 40	27	36,0	55	58	21			78,62	**12779**
	SK 40	32	31,0	50	78	24			82,77	**13279**
	SK 40	40	31,0	50	88	27			90,00	**14079**[1)]
	SK 50	16	25,0	44	38	17			112,50	**11678**
	SK 50	22	25,0	44	48	19			115,40	**12278**
	SK 50	27	25,0	44	58	21			118,20	**12778**
	SK 50	32	21,0	40	78	24			127,80	**13278**
	SK 50	40	31,0	50	88	27			130,10	**14078**[1)]
Srednje dolgo	SK 40	16	81,0	100	38	17			75,32	**21679**
	SK 40	22	81,0	100	48	19			77,81	**22279**
	SK 40	27	81,0	100	58	21			79,09	**22779**
	SK 40	32	81,0	100	78	24			83,25	**23279**
	SK 40	40	81,0	100	88	27			86,91	**24079**[1)]
	SK 50	16	81,0	100	38	17			119,40	**21678**
	SK 50	22	81,0	100	48	19			121,90	**22278**
	SK 50	27	81,0	100	58	21			125,30	**22778**
	SK 50	32	81,0	100	78	24			128,90	**23278**
	SK 50	40	81,0	100	88	27			131,40	**24078**[1)]
Dolgo	SK 40	16	111,0	130	38	17			80,04	**31679**
	SK 40	22	111,0	130	48	19			82,77	**32279**
	SK 40	27	111,0	130	58	21			84,08	**32779**
	SK 40	32	111,0	130	78	24			88,10	**33279**
	SK 40	40	111,0	130	88	27			91,99	**34079**[1)]
	SK 50	16	111,0	130	38	17			126,40	**31678**
	SK 50	22	111,0	130	48	19			128,90	**32278**
	SK 50	27	111,0	130	58	21			132,40	**32778**
	SK 50	32	111,0	130	78	24			136,10	**33278**
	SK 50	40	111,0	130	88	27			138,30	**34078**[1)]
Zelo dolgo	SK 40	16	141,0	160	38	17			82,77	**41679**
	SK 40	22	141,0	160	48	19			85,48	**42279**
	SK 40	27	141,0	160	58	21			86,67	**42779**
	SK 40	32	141,0	160	78	24			90,69	**43279**
	SK 40	40	141,0	160	88	27			94,48	**44079**[1)]
	SK 50	16	141,0	160	38	17			130,10	**41678**
	SK 50	22	141,0	160	48	19			133,70	**42278**
	SK 50	27	141,0	160	58	21			136,10	**42778**
	SK 50	32	141,0	160	78	24			139,60	**43278**
	SK 50	40	141,0	160	88	27			143,10	**44078**[1)]

1) S križnim vijakom in 4 navojnimi izvrtinami M12 na čelni strani, razmik med odprtinami – Ø = 66,7 mm, odvod hladilnega sredstva na zunanjem premeru čepa (DCONWS)!

Nadomestni deli za nasadni trn za rezkalno glavo s prečnim utorom



Križni vpenjalni ključ

83 368 ...

Nadomestni deli DCONWS	EUR Y8	
16	13,79	**116**
22	17,18	**122**
27	22,03	**127**
32	28,38	**132**
40	39,63	**140**



Pritezni vijak za rezkalno glavo

83 367 ...

	EUR Y8	
M8	4,17	**016**
M10	4,58	**022**
M12	5,85	**027**
M16	9,39	**032**
M20	14,89	**040**



Pritezni vijak

83 950 ...

	EUR Y8/3B	
M8x25	3,72	**113**
M10x25	4,28	**124**
M12x30	4,73	**125**
M16x35	5,88	**126**
M20x40 - SW17	8,35	**112**



Sojemalni vijak

84 950 ...

	EUR Y8	
M3x12	4,89	**162**
M4x10	4,89	**163**
M4x16	4,89	**164**
M5x16	4,89	**166**
M5x16	4,89	**166**



Sojemalnik

84 950 ...

	EUR Y8	
8x9,8x10	28,76	**43400**
10x11,2x12	28,76	**43200**
12x12,6x14	28,76	**43300**
14x14x22,5	17,98	**160**
16x16x23	20,01	**161**

Pribor



Pritezni čep
→ 58, 60



Podaljšek
→ 262



Drugo
→ 284

Nasadni trn za rezkalno glavo

▲ za rezkarje z vzdolžnim ali prečnim utorom skladno z DIN 6357
▲ Po naročilu na voljo tudi s čipom Balluff

Obseg dobave:
osnovno telo z uporabljenimi sojemalnimi maticami v skladu z DIN 2079 in 4 vpenjalnimi vijaki za rezkalne glave

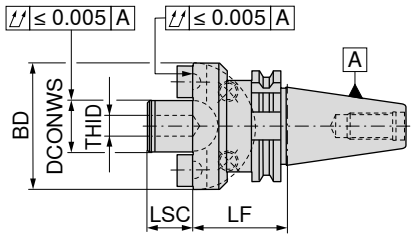



NEW



A
G 6,3 $n_{najv.}$ 8.000

82 432 ...

Vpenjalo	DCONWS mm	LF mm	BD mm	LSC mm	THID	EUR Y8	
SK 40	40	60	89	30	M20	149,10	**14079**
SK 50	40	70	89	30	M20	172,60	**14078**
SK 50	60	70	129	40	M30	209,40	**16078**



Sojemalni vijak

84 950 ...

Nadomestni deli DCONWS		EUR Y8	
40	M5x16	4,89	**166**
60	M12x25	4,67	**43500**



Sojemalnik

84 950 ...

		EUR Y8	
16x16x23	20,01	**161**
25,4x25x26,5	28,76	**43100**



Pritezni vijak

83 950 ...

	EUR Y8/3B	
M12x50	4,70	**140**
M16x45	12,00	**160**

Pribor



Pritezni čep
→ 58, 60



Drugo
→ 284

Stožčasta puša DIN6383 za držala MK DIN 228-2D

▲ Po naročilu na voljo tudi s čipom Balluff

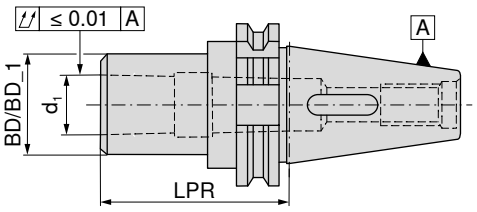



NEW



AD

G 6,3 $n_{najv.}$ 15.000

82 746 ...

	Vpenjalo	d_1	LPR mm	BD mm	EUR Y8	
Kratko	SK 30	MK1	50	25	94,63	**11080**
	SK 30	MK2	63	32	94,63	**12080**
	SK 30	MK3	80	40	102,90	**13080**
	SK 40	MK2	50	32	64,09	**12079**
	SK 40	MK1	50	25	64,09	**11079**
	SK 40	MK3	70	40	68,45	**13079**
	SK 40	MK4	95	48	71,42	**14079**
	SK 50	MK1	50	25	87,62	**11078**
	SK 50	MK2	60	32	90,69	**12078**
	SK 50	MK3	65	40	90,69	**13078**
	SK 50	MK4	95	48	93,64	**14078**
	SK 50	MK5	105	63	101,80	**15078**
Srednje dolgo	SK 40	MK2	117	32	91,25	**22079**
	SK 40	MK3	133	40	101,40	**23079**
	SK 40	MK4	156	48	110,60	**24079**

Pribor



Vpenjalna puša MK

→ 242



Pritezni čep

→ 58, 60



Drugo

→ 284

Vmesna puša za vpenjanje orodij s strmim konusom

▲ za vpenjanje orodij s strmim konusom skladno z DIN 2080
▲ s podaljšanim priteznim vijakom je mogoče vpeti tudi vpenjala v skladu z ISO 7388-1 – SK, ISO 7388-2 – MAS-BT in ANSI-CAT
▲ Po naročilu na voljo tudi s čipom Balluff

Obseg dobave:
osnovno telo, vključno s priteznim vijakom za vpenjalo DIN 2080

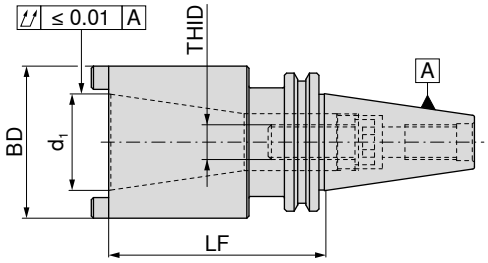



NEW



A
G 6,3 $n_{najv.}$ 8.000

Vpenjalo	d_1	LF mm	BD mm	THID	84 040 ... EUR Y8	
SK 40	SK 30	50	50	M12	154,30	**13079**
SK 40	SK 40	100	70	M16	120,50	**14079**
SK 50	SK 40	80	70	M16	164,20	**14078**
SK 50	SK 50	120	100	M24	172,60	**15078**


Vpenjalni vijak SK


Vpenjalni vijak


Nasprotni vijak


Votli ključ z nastavkom


Navojni obroč


Pritezni vijak

Nadomestni deli za kataloško št.	83 950 ... EUR Y8/3B		84 950 ... EUR Y8		83 950 ... EUR Y8/3B		83 359 ... EUR Y8/3B		84 950 ... EUR Y8		83 950 ... EUR Y8/3B	
84 040 13079					0,61	**030**	26,91	**017**	33,13	**127**	4,73	**125**
84 040 14079	8,35	**264**	4,67	**43700**	0,61	**030**	32,58	**023**	30,91	**43800**		
84 040 14078	7,54	**009**	4,67	**43600**								
84 040 15078	26,22	**256**			0,61	**030**	40,55	**133**	30,91	**43900**		

Preglednica, s pomočjo katere lahko poiščete potrebne nadomestne dele in pribor za vmesne puše za vpenjala SK

ISO 7388-1	Standard vlečenja držala SK		Dolžina priteznega vijaka				
Primerno za št. artikla:	Ø d_1 ISO 7388-1	Ø d_1 DIN 2080	THID	Vpenjalni vijak SK Kataloška št.	Navojni obroč Kataloška št.	Nasprotni vijak Kataloška št.	Votli ključ Kataloška št.
84 040 13079		SK 30	M12 x 30	**83 950 125**	**84 950 127**	**83 950 030**	**83 359 017**
84 040 14079	SK40		M16 x 70	**83 950 264**	**84 950 43800**	**83 950 030**	**83 359 023**
84 040 14079		SK40	M16 x 45	**84 950 43700**	**84 950 43800**	**83 950 030**	**83 359 023**
84 040 14078	SK40		M16 x 65	**84 950 43600**			
84 040 14078		SK40	M16 x 40	**83 950 009**			
84 040 15078	SK50		M24 x 80	**83 950 256**	**84 950 43900**	**83 950 030**	**83 359 133**
84 040 15078		SK50	M24 x 50	**83 950 263**	**84 950 43900**	**83 950 030**	**83 359 133**

Adapter SK/HSK-A

▲ za vpenjanje vpenjal HSK-A v skladu z ISO 12164
▲ Po naročilu na voljo tudi s čipom Balluff

Obseg dobave:
z vpenjalnim vložkom in prekrivnim obročem

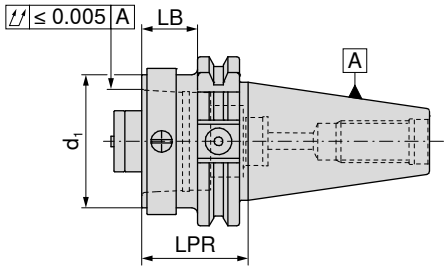




AD

Vpenjalo	d_1	LB mm	LPR mm	84 014 ... EUR Y8	
SK 40	HSK-A 32	20,9	40	591,80	**04060**
SK 40	HSK-A 40	20,9	40	603,70	**04059**
SK 40	HSK-A 50	20,9	40	615,60	**04058**
SK 40	HSK-A 63	60,9	80	603,70	**04057**
SK 50	HSK-A 32	20,9	40	746,30	**05060**
SK 50	HSK-A 40	20,9	40	746,30	**05059**
SK 50	HSK-A 50	20,9	40	758,20	**05058**
SK 50	HSK-A 63	20,9	40	805,90	**05057**
SK 50	HSK-A 100	80,9	100	948,40	**05055**

Adapter SK/PSC

▲ za vpenjanje vpenjal PSC v skladu z ISO 26623-1
▲ Po naročilu na voljo tudi s čipom Balluff

Obseg dobave:
s priteznim vijakom

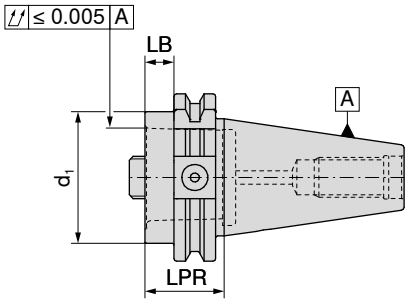




AD

Vpenjalo	d_1	LB mm	LPR mm	84 015 ... EUR Y8	
SK 40	PSC 32	10,9	30	377,80	**04087**
SK 40	PSC 40	10,9	30	389,80	**04095**
SK 40	PSC 50	10,9	30	389,80	**04094**
SK 40	PSC 63	65,9	85	377,80	**04093**
SK 50	PSC 32	10,9	30	520,60	**05087**
SK 50	PSC 40	10,9	30	615,60	**05095**
SK 50	PSC 50	10,9	30	532,40	**05094**
SK 50	PSC 63	10,9	30	544,30	**05093**
SK 50	PSC 80	50,9	70	579,90	**05086**


Navojni obroč


Pritezni vijak

Nadomestni deli d_1	84 950 ... EUR Y8			84 950 ... EUR Y8	
PSC 32	33,13	**127**	SW8	23,93	**122**
PSC 40	33,13	**128**	SW8	27,05	**123**
PSC 50	33,13	**129**	SW10	27,05	**124**
PSC 63	66,12	**130**	SW14	30,28	**126**
PSC 80	66,12	**130**	SW14	30,28	**126**

Obdelovanec

- ▲ Material: Jeklo za cementacijo 16MnCr5
- ▲ za proizvodnjo specialnih orodij
- ▲ Premer BD struženo s predizmero 0,5 mm
- ▲ Konus, kaljen in brušen
- ▲ Stran orodja, mehka izvedba
- ▲ Po naročilu na voljo tudi s čipom Balluff

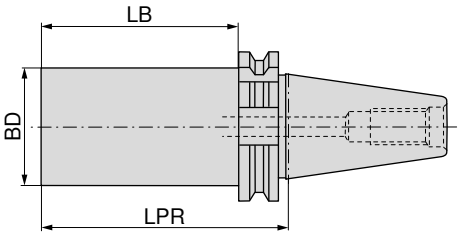



NEW



AD/B

82 747 ...

Vpenjalo	BD mm	LPR mm	LB mm	EUR Y8	
SK 40	63,0	250	231	84,89	**16379**
SK 50	63,5	300	281	156,10	**16378**

Kontrolni trn

- ▲ brez oprijemne zareze
- ▲ za MAS BT 40 standardno uporabite posebne pritezne čepe s 3 mm krajšo dimenzijo LF

Obseg dobave:

v leseni škatli

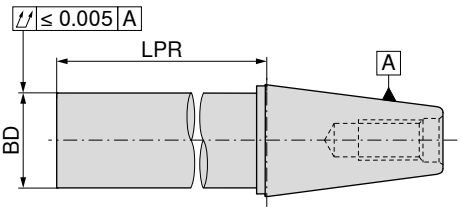



NEW

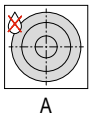

A

81 746 ...

Vpenjalo	BD mm	LPR mm	EUR Y8	
SK / BT 40	40	320	370,10	**14079**
SK / BT 50	50	320	456,30	**15078**

Pribor



Pritezni čep
→ 58, 60



Drugo
→ 284

Pritezni čep za vpenjalo za orodje skladno s standardom ISO 7388-1

▲ ISO 7388-3 AD
▲ Za orodja brez aksialnega dovoda hladilnega sredstva ali z njim

Obseg dobave:
Vključno s tesnilnim obročkom

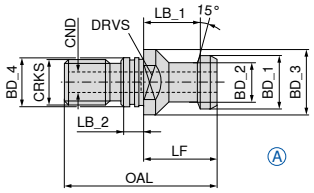

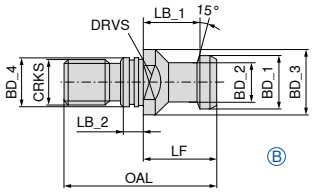



Vpenjalo	BD_1 mm	BD_2 mm	BD_3 mm	BD_4 mm	CRKS	OAL mm	LF mm	LB_1 mm	LB_2 mm	CND mm	DRVS mm	TQX Nm	Oblika	82 475 ... EUR Y8		82 468 ... EUR Y8	
SK 30	13	9	17	13	M12	44	24	19	5	3,5	14	20	A			12,16	**030**
SK 40	19	14	23	17	M16	54	26	20	7	7,0	19	50	A			6,66	**040**
SK 50	28	21	36	25	M24	74	34	25	10	11,5	30	150	A			10,11	**050**
SK 30	13	9	17	13	M12	44	24	19	5		14	20	B	12,16	**030**		
SK 40	19	14	23	17	M16	54	26	20	7		19	50	B	6,66	**040**		
SK 50	28	21	36	25	M24	74	34	25	10		30	150	B	10,11	**050**		

Pritezni čep za vpenjalo za orodje skladno s standardom ISO 7388-1

▲ Podoben BT 45°, vendar 3 mm krajši
▲ Za stroje Haas, Micron, Hurco

Obseg dobave:
Vključno s tesnilnim obročkom

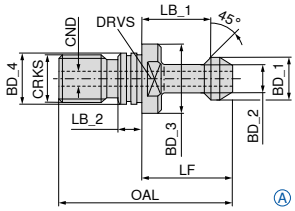

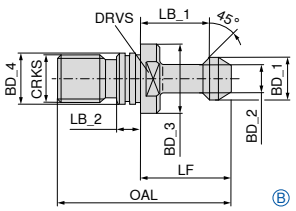



Vpenjalo	BD_1 mm	BD_2 mm	BD_3 mm	BD_4 mm	CRKS	OAL mm	LF mm	LB_1 mm	LB_2 mm	CND mm	DRVS mm	TQX Nm	Oblika	83 538 ... EUR Y8		83 535 ... EUR Y8	
SK 40	15	10	23	17	M16	57	32	25	5	4	19	50	A			11,98	**040**
SK 40	15	10	23	17	M16	57	32	25	5		19	50	B	12,35	**040**		


Tesnilni obroček

Nadomestni deli BD_4		83 476 ... EUR Y8	
17	BT / SK 40	0,59	**040**
25	BT / SK 50	0,59	**050**

Pritezni čep za vpenjalo za orodje skladno s standardom ISO 7388-1

▲ ISO 7388-3 Oblika UD
▲ za orodja z aksialnim dovodom hladilnega sredstva

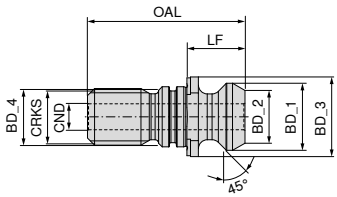



NEW

82 469 ...

Vpenjalo	BD_1 mm	BD_2 mm	BD_3 mm	BD_4 mm	CRKS	OAL mm	LF mm	LB_1 mm	CND mm	DRVS mm	TQX Nm	EUR Y8	
SK 40	18,95	12,95	22,5	17	M16	44,5	16,4	11,15	7,35	19	50	7,61	**04000**

Pritezni čep za vpenjalna orodja po ANSI-CAT (MAZAK)

▲ ANSI – CAT 40
▲ podoben BT 45°, vendar 3 mm krajši
▲ Za stroje Mazak

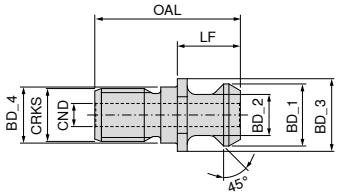



NEW

82 469 ...

Vpenjalo	BD_1 mm	BD_2 mm	BD_3 mm	BD_4 mm	CRKS	OAL mm	LF mm	LB_1 mm	CND mm	DRVS mm	TQX Nm	EUR Y8	
SK 40	18,796	12,449	22	17	M16	44,106	19,106	14,026	7	19	50	7,61	**14000**

Pritezni čep za vpenjalo za orodje skladno s standardom ISO 7388-1

▲ CAT Mazak
▲ Ravno čelo

Obseg dobave:
SK 50, vključno s tesnilnim obročkom
SK 40 brez zareze za tesnilni obroček

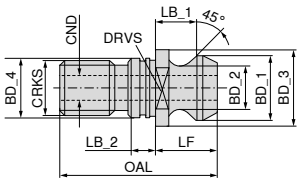



Vpenjalo	BD_1 mm	BD_2 mm	BD_3 mm	BD_4 mm	CRKS	OAL mm	LF mm	LB_1 mm	LB_2 mm	CND mm	DRVS mm	TQX Nm	82 487 ... EUR Y8	
SK 40	18,79	12,44	21,8	17	M16	41,26	16,25	11,17	4,0	7,0	19	50	7,05	**040**
SK 50	29,10	19,60	37,0	25	M24	65,50	25,55	17,95	5,5	11,5	30	150	10,11	**050**

Pritezni čep za vpenjalo za orodje skladno s standardom ISO 7388-1

▲ SK 40 s krožnim utorom in zaščitnim obročem za robove, z notranjim navojem in brez njega
▲ SK 50 s krožnim utorom, z notranjim navojem in brez njega
▲ Za orodja skladno z ISO 7388-1 za predelave skladno z DIN 2080

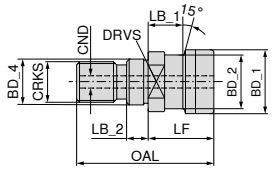



Vpenjalo	BD_1 mm	BD_2 mm	BD_4 mm	CRKS	OAL mm	LF mm	LB_1 mm	LB_2 mm	CND mm	DRVS mm	TQX Nm	brez notranjega navoja 82 493 ... EUR Y8		z notranjim navojem 82 494 ... EUR Y8	
SK 40	25,0	21,1	17	M16	53	25	13,6	8	7	19	50	7,93	**040**	8,31	**040**
SK 50	39,3	32,0	25	M24	65	25	13,3	10		30	150	11,11	**050** [1)]	12,37	**050**

1) S tesnilnim obročkom

Pritezni čep za vpenjalo za orodje skladno s standardom ISO 7388-1

▲ Žagasti navoj DECKEL S 20 x 2

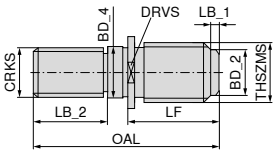



Vpenjalo	THSZMS	CRKS	OAL mm	LF mm	LB_1 mm	LB_2 mm	BD_2 mm	BD_4 mm	DRVS mm	83 471 ... EUR Y8	
SK 40	S 20 x 2	M16	55	33	4	17	16,7	17	22	26,22	**040**

Precizna glava za vpenjalne stročnice ER – Centro-P

- za vpenjalne matice s standardnimi ali tesnilnimi podložkami
- največja premostitev pri vpenjanju skladno z območjem tolerance ISO H10
- za vpenjanje se uporabi ključ s polžem
- $p_{najv.}$ = 80 barov
- Po naročilu na voljo tudi s čipom Balluff

Obseg dobave:

osnovno telo **brez** vpenjalne matice, **brez** omejevalnega vijaka

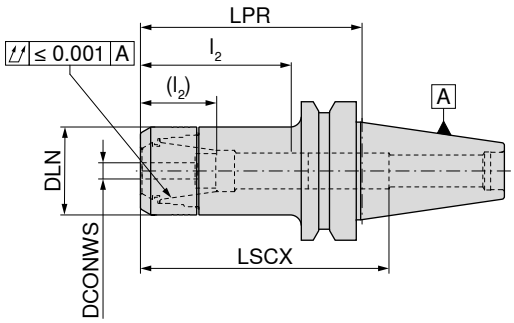





AD

G 2,5 $n_{najv.}$ 25.000

84 524 ...

Vpenjalo	DCONWS mm	LPR mm	DLN mm	LSCX mm	l_2 (l_2) mm	za vpenjalno stročnico	EUR Y8	
BT 30	1 - 10	50	30	73	28 - 44 (16 - 31)	426E (ER16)	116,70	**001**
BT 30	1 - 10	75	30	97	28 - 45 (14 - 31)	426E (ER16)	130,90	**002**
BT 30	1 - 10	100	30	123	28 - 44 (16 - 31)	426E (ER16)	151,70	**003**
BT 30	1 - 10	120	30	112	28 - 45 (14 - 31)	426E (ER16)	164,50	**004**
BT 30	2 - 16	60	40	77	35 - 59 (30 - 42)	430E (ER25)	128,30	**160**
BT 30	2 - 16	75	40	72	38 - 56 (23 - 39)	430E (ER25)	131,10	**161**
BT 30	2 - 16	90	40	87	38 - 56 (23 - 39)	430E (ER25)	144,00	**162**
BT 30	2 - 16	120	40	115	38 - 56 (23 - 39)	430E (ER25)	164,60	**164**
BT 30	2 - 20	60	50	69	42 - 52	470E (ER32)	128,30	**207**
BT 30	2 - 20	75	50	84	42 - 62 (24 - 45)	470E (ER32)	131,10	**208**
BT 30	2 - 20	90	50	94	42 - 62 (24 - 45)	470E (ER32)	144,00	**209**
BT 40	1 - 10	75	30	90	38 - 53 (29 - 39)	426E (ER16)	116,70	**210**
BT 40	1 - 10	90	30	120	30 - 50 (29 - 36)	426E (ER16)	129,70	**310**
BT 40	1 - 10	120	30	140	29 - 45 (29 - 35)	426E (ER16)	175,00	**410**
BT 40	1 - 10	150	30	180	29 - 45 (29 - 32)	426E (ER16)	193,20	**510**
BT 40	1 - 10	200	30	220	29 - 50 (29 - 36)	426E (ER16)	257,90	**610**
BT 40	2 - 16	60	40	92	44 - 64 (36 - 46)	430E (ER25)	123,20	**116**
BT 40	2 - 16	75	40	100	42 - 59 (36 - 41)	430E (ER25)	116,70	**216**
BT 40	2 - 16	90	40	91	42 - 59 (36 - 41)	430E (ER25)	129,70	**316**
BT 40	2 - 16	105	40	100	35 - 60 (20 - 42)	430E (ER25)	164,50	**168**
BT 40	2 - 16	120	40	91	40 - 65 (36 - 47)	430E (ER25)	188,00	**416**
BT 40	2 - 16	150	40	100	40 - 64 (36 - 45)	430E (ER25)	206,20	**516**
BT 40	2 - 16	200	40	150	40 - 64 (36 - 45)	430E (ER25)	258,00	**616**
BT 40	2 - 20	60	50	55	45 - 64 (42 - 46)	470E (ER32)	123,20	**120**
BT 40	2 - 20	75	50	100	42 - 76 (42 - 52)	470E (ER32)	116,70	**220**
BT 40	2 - 20	90	50	100	42 - 76 (42 - 52)	470E (ER32)	129,70	**320**
BT 40	2 - 20	120	50	110	42 - 71 (42 - 53)	470E (ER32)	188,00	**420**
BT 40	2 - 20	150	50	110	42 - 71 (42 - 53)	470E (ER32)	206,20	**520**
BT 40	3 - 26	75	63	78	54 - 59	472E (ER40)	155,60	**226**
BT 40	3 - 26	105	63	93	55 - 71 (48 - 53)	472E (ER40)	181,50	**326**
BT 50	2 - 20	75	50	110	45 - 70 (42 - 53)	470E (ER32)	213,90	**720**
BT 50	2 - 20	105	50	140	45 - 63 (42 - 45)	470E (ER32)	258,00	**820**
BT 50	2 - 20	165	50	200	45 - 74 (42 - 56)	470E (ER32)	369,50	**920**
BT 50	3 - 26	75	63	100	48 - 58	472E (ER40)	226,80	**726**
BT 50	3 - 26	105	63	100	48 - 58	472E (ER40)	271,00	**826**

→ Prenosljivi vrtilni momenti, Stran 313

LSCX = globina vstavljanja brez omejevalnega vijaka.
l_2 = globina vstavljanja omejevalni vijak 1, mere v oklepaju (l_2) = globina vstavljanja omejevalni vijak 2.
Mera LPR je ob uporabi vpenjalnih matic s tesnilnimi podložkami 3 mm daljša.

Nadomestni deli precizne glave za vpenjalne stročnice ER – Centro-P

	Vpenjalna matica IK		Vpenjalna matica			Omejevalni vijak 2			Omejevalni vijak 1	
	84 950 ...		84 950 ...			83 950 ...			83 950 ...	
Nadomestni deli za vpenjalno stročnico	EUR Y8		EUR Y8			EUR Y8			EUR Y8	
426E (ER16)	45,38	011	36,28	001	M11x1 - SW6	18,15	341	M11x1 - SW6	12,81	337
430E (ER25)	49,29	013	40,16	003	M18x1,5 - SW6	20,50	432	M18x1,5 - SW6	14,72	431
470E (ER32)	51,87	015	42,72	005	M22x1,5 - SW6	20,50	402	M22x1,5 - SW6	14,72	401
472E (ER40)	70,01	017	58,34	007				M28x1,5 - SW6	13,34	400

Precizna glava za vpenjalne stročnice ER, konična – Centro-P

- ▲ za konične posebne matice
- ▲ največja premostitev pri vpenjanju skladno z območjem tolerance ISO H10
- ▲ za vpenjanje se uporabi ključ s polžem
- ▲ $p_{najv.}$ = 80 barov
- ▲ Po naročilu na voljo tudi s čipom Balluff

Obseg dobave:
osnovno telo **brez** vpenjalne matice, **brez** omejevalnega vijaka

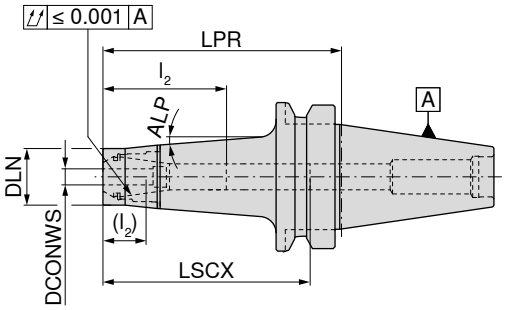





AD/B
G 2,5 $n_{najv.}$ 25.000

Vpenjalo	DCONWS mm	LPR mm	DLN mm	LSCX mm	l_2 (l_2) mm	za vpenjalno stročnico	ALP		84 517 ... EUR Y8	
BT 40	1 - 10	100	24	72	28 - 48 (20 - 35)	426E (ER16)	4,5°		147,70	410
BT 40	1 - 10	135	24	165	28 - 48 (20 - 35)	426E (ER16)	4,5°		189,10	31000
BT 40	1 - 10	160	24	180	28 - 48 (20 - 35)	426E (ER16)	4,5°		197,00	510

→ Prenosljivi vrtilni momenti, Stran 313

LSCX = Globina vstavljanja brez omejevalnega vijaka.
l_2 = Globina vstavljanja omejevalni vijak 1, Mere v oklepaju (l_2) = Globina vstavljanja omejevalni vijak 2.
Mera LPR je ob uporabi vpenjalnih matic s tesnilnimi podložkami 4 mm daljša.

	Vpenjalna matica IK, konična		Vpenjalna matica, konična			Omejevalni vijak 2			Omejevalni vijak 1	
	84 950 ...		84 950 ...			83 950 ...			83 950 ...	
Nadomestni deli za vpenjalno stročnico	EUR Y8		EUR Y8			EUR Y8			EUR Y8	
426E (ER16)	53,16	033	42,72	031	M11x1 - SW6	18,15	341	M11x1 - SW6	12,81	337

Pribor


Vpenjalna stročnica ER
→ 268–276, 279


Tesnilna podložka
→ 280


Ključ s polžem
→ 286


Ključ s polžem – nastavek
→ 286


Pritezni čep
→ 110–111


Drugo
→ 284

Precizna glava za vpenjalne stročnice ER, vitka – Centro-P

- za mini vpenjalne matice
- največja premostitev pri vpenjanju skladno z območjem tolerance ISO H10
- za vpenjanje se uporabi ključ s polžem
- $p_{najv.}$ = 80 barov
- Po naročilu na voljo tudi s čipom Balluff

Obseg dobave:

osnovno telo **brez** vpenjalne matice, **brez** omejevalnega vijaka

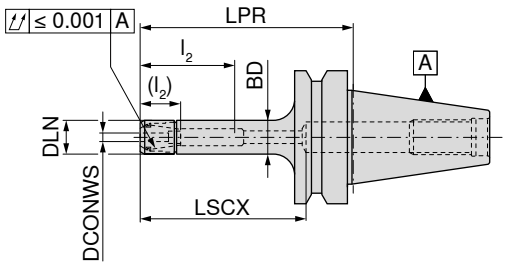





AD
G 2,5 $n_{najv.}$ 25.000



AD/B
G 2,5 $n_{najv.}$ 25.000

Vpenjalo	DCONWS mm	LPR mm	DLN mm	BD mm	LSCX mm	l_2 (l_2) mm	za vpenjalno stročnico	84 507 ... EUR Y8		84 508 ... EUR Y8	
BT 30	1 - 7	50	16	16	68	18 - 32 (12 - 22)	4008E (ER11)	136,20	**007**		
BT 30	1 - 7	100	16	16	68	18 - 36 (12 - 26)	4008E (ER11)	151,70	**008**		
BT 40	1 - 7	75	16	16	100	15 - 30 (8 - 21)	4008E (ER11)			151,70	**307**
BT 40	1 - 7	90	16	16	68	18 - 36 (12 - 26)	4008E (ER11)			151,70	**40600**
BT 40	1 - 7	120	16	16	140	15 - 30 (8 - 21)	4008E (ER11)			201,00	**507**
BT 40	1 - 7	150	16	16	68	18 - 36 (12 - 26)	4008E (ER11)			224,30	**90600**
BT 40	1 - 10	75	22	22	100	27 - 49 (16 - 32)	426E (ER16)			151,70	**216**
BT 40	1 - 10	90	22	22	115	27 - 49 (16 - 32)	426E (ER16)			151,70	**316**
BT 40	1 - 10	120	22	22	145	27 - 49 (16 - 32)	426E (ER16)			201,00	**416**
BT 40	1 - 10	150	22	22	175	27 - 49 (16 - 32)	426E (ER16)			224,30	**516**

→ Prenosljivi vrtilni momenti, Stran 313

LSCX = Globina vstavljanja brez omejevalnega vijaka.
l_2 = Globina vstavljanja omejevalni vijak 1, Mere v oklepaju (l_2) = Globina vstavljanja omejevalni vijak 2.
Mera LPR je ob uporabi vpenjalnih matic s tesnilnimi podložkami 4 mm daljša.



Mini vpenjalna matica IK



Mini vpenjalna matica



Omejevalni vijak 2



Omejevalni vijak 1

Nadomestni deli za vpenjalno stročnico	84 950 ... EUR Y8		84 950 ... EUR Y8		83 950 ... EUR Y8		83 950 ... EUR Y8	
4008E (ER11)			42,72	**041**	M8x1 - SW4	17,45 **340**	M8x1 - SW4	12,81 **336**
426E (ER16)	53,15	**035**	42,72	**034**	M11x1 - SW6	18,15 **341**	M11x1 - SW6	12,81 **337**

Pribor



Vpenjalna stročnica ER
→ 268–276, 279



Tesnilna podložka
→ 280



Pomoč pri odstranitvi
→ 285



Ključ s polžem
→ 286



Ključ s polžem – nastavek
→ 286



Pritezni čep
→ 110–111



Drugo
→ 284

16

Precizna glava za ER-vpenjalne stročnice – HDC

- ▲ HDC = Heavy Duty Chuck, vpenjalna glava, zasnovana posebej za grobo obdelavo
- ▲ za HD-vpenjalno matico
- ▲ Največja premostitev pri vpenjanju skladno z območjem tolerance ISO H10
- ▲ Za vpenjanje se uporabi ključ s polžem
- ▲ $p_{maks.}$ = 80 barov
- ▲ Po naročilu na voljo tudi s čipom Balluff

Obseg dobave:

Osnovno telo **vključno z** vpenjalno matico, **brez** omejevalnega vijaka

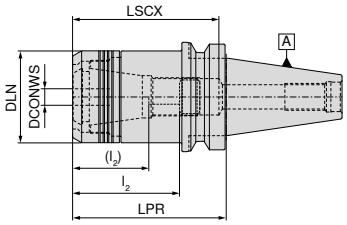

Cilindrično

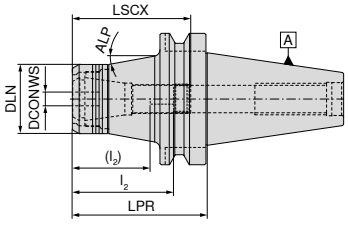

Konično





AD
G 6,3 $n_{najv.}$ 18.000



AD
G 6,3 $n_{najv.}$ 18.000

Vpenjalo	DCONWS mm	LPR mm	DLN mm	LSCX mm	l_2 (l_2) mm	ALP °	za vpenjalno stročnico	Cilindrično 84 400 ... EUR Y8		Konično 84 400 ... EUR Y8	
BT 40	2 - 20	60	53	80	41 - 63 (27 - 45)		470E (ER32)	217,90	**12069**		
BT 40	2 - 20	90	53	85	41 - 63 (27 - 45)		470E (ER32)	226,90	**22069**		
BT 50	2 - 20	75	53	114	41 - 80 (27 - 62)	10	470E (ER32)			337,90	**12068**
BT 50	2 - 20	105	53	140	41 - 80 (27 - 62)	10	470E (ER32)			394,60	**22068**

→ Prenosljivi vrtilni momenti, Stran 313

LSCX = globina vstavljanja brez omejevalnega vijaka
l_2 = globina vstavljanja z omejevalnim vijakom 1, mere v oklepajih (l_2) = globina vstavljanja z omejevalnim vijakom 2



Vpenjalna matica



Omejevalni vijak 2



Omejevalni vijak 1

Nadomestni deli DCONWS	Vpenjalna matica 84 950 ... EUR Y8		Omejevalni vijak 2 83 950 ... EUR Y8		Omejevalni vijak 1 83 950 ... EUR Y8	
2 - 20	90,88	**30100**	M22x1,5 - SW6 20,50	**402**	M22x1,5 - SW6 14,72	**401**

Pribor



Vpenjalna stročnica ER
→ 268–276, 278–279



Ključ s polžem
→ 286



Ključ s polžem – nastavek
→ 286



Pritezni čep
→ 110–111



Drugo
→ 284

HyPower – Rough

▲ visokotlačna vpenjalna glava – specialist za rezkanje
▲ popolno za uporabo s serijami HSC in HPC
▲ visoka temperaturna odpornost
▲ **po naročilu** na voljo tudi s čipom Baluff

Obseg dobave:
Osnovno telo, vključno z omejevalnim vijakom in pritisnim vijakom

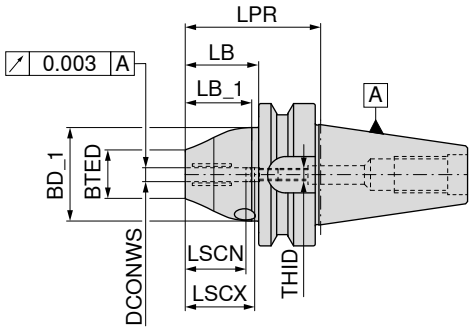



NEW



AD/B
G 2,5 $n_{najv.}$ 25.000

84 254 ...

Vpenjalo	DCONWS mm	LPR mm	BTED mm	BD_1 mm	LB_1 mm	LB mm	LSCX mm	LSCN mm	THID	EUR Y8	
BT 40	6	58,0	26	42	27,2	31,0	37	27	M5	384,30	**10669**
BT 40	8	58,0	28	42	27,2	31,0	37	27	M6	384,30	**10869**
BT 40	10	58,0	30	42	27,2	31,0	41	31	M8x1	384,30	**11069**
BT 40	12	58,0	32	49	27,2	31,0	46	36	M10x1	384,30	**11269**
BT 40	16	72,5	38	49	41,7	45,5	49	38	M12x1	384,30	**11669**
BT 40	20	72,5	38	49	41,7	45,5	51	41	M16x1	384,30	**12069**

→ Upoštevajte minimalno vpenjalno globino, Stran 312



T-vpenjalni ključ



Pritisni vijak



Omejevalni vijak IK

Nadomestni deli DCONWS		80 397 ... EUR Y7		83 950 ... EUR Y8		83 950 ... EUR Y7	
6	SW5	5,46	**050**	M10x12	7,56 **55000**	M5x12,5 - SW2,5	10,45 **418**
8	SW5	5,46	**050**	M10x12	7,56 **55000**	M6x12,5 - SW3	10,45 **419**
10	SW5	5,46	**050**	M10x12	7,56 **55000**	M8x1x13,5 - SW3	10,45 **420**
12	SW5	5,46	**050**	M10x12	7,56 **55000**	M10x1x13,5 - SW5	10,45 **421**
16	SW5	5,46	**050**	M10x12	7,56 **55000**	M12x1x13,5 - SW5	10,45 **422**
20	SW5	5,46	**050**	M10x12	7,56 **55000**	M16x1x13,5 - SW8	12,04 **424**

Pribor



Reducirna puša
→ 282



Pritezni čep
→ 110–111



Drugo
→ 284

HyPower – Complus

▲ Visokotlačna vpenjala, kratka in stabilna
▲ za orodja iz VHM in HSS s toleranco H6 ali boljšo
▲ Po naročilu na voljo tudi s čipom Balluff

Obseg dobave:
Osnovno telo, vključno z omejevalnim vijakom in pritisnim vijakom

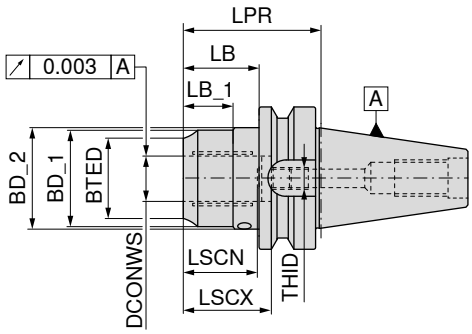



NEW



AD/B
G 2,5 $n_{najv.}$ 25.000

83 513 ...

Vpenjalo	DCONWS mm	LPR mm	BTED mm	BD_1 mm	BD_2 mm	LB mm	LB_1 mm	LSCX mm	LSCN mm	THID	EUR Y8	
BT 40	20	72,5	38					51	40	M16x1x13,5	310,90	**120**
BT 40	32	90,0	54	63		63,0		61	51	M16x1x13,5	302,70	**13269**
BT 50	20	83,5	38	49		45,5		51	41	M16x1x13,5	376,20	**12068**
BT 50	32	90,0	57	68	72	52,0	35	61	51	M16x1x13,5	376,20	**13268**

→ Upoštevajte minimalno vpenjalno globino, Stran 312


Zapiralni vijak


T-vpenjalni ključ


Pritisni vijak


Omejevalni vijak IK

Nadomestni deli za kataloško št.		83 950 ... EUR Y7			80 397 ... EUR Y7			83 950 ... EUR Y7			83 950 ... EUR Y7	
83 513 13269	M5x5 - SW2,5	2,39	**157**	SW5	5,46	**050**	M10x1x14	5,51	**429**	M16x1x13,5 - SW8	12,04	**424**
83 513 12068	M5x5 - SW2,5	2,39	**157**	SW5	5,46	**050**	M10x1x14	5,51	**429**	M16x1x13,5 - SW8	12,04	**424**
83 513 13268	M5x5 - SW2,5	2,39	**157**	SW5	5,46	**050**	M10x1x14	5,51	**429**	M16x1x13,5 - SW8	12,04	**424**

Pribor


Reducirna puša
→ 282


Pritezni čep
→ 110–111


Drugo
→ 284

HyPower – Access 3°

▲ Visokotlačna vpenjalna glava, vitka 3°
▲ za orodja iz VHM in HSS s toleranco H6 ali boljšo
▲ Po naročilu na voljo tudi s čipom Balluff

Obseg dobave:
Osnovno telo, vključno z omejevalnim vijakom, pritisnim vijakom in zapiralnim vijakom

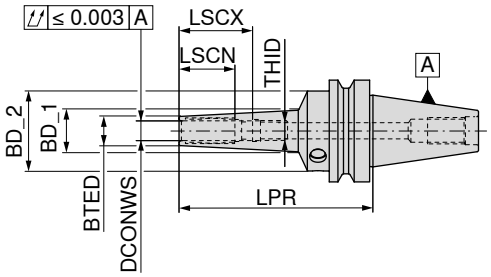





AD/B
G 2,5 $n_{najv.}$ 25.000

	Vpenjalo	DCONWS mm	LPR mm	BTED mm	BD_1 mm	BD_2 mm	LSCX mm	LSCN mm	THID	83 522 ... EUR Y8	
Srednje dolgo	BT40	3	120	9	16,55	49,5	28	12	M3	551,60	103
	BT40	4	120	10	17,55	49,5	28	16	M3	551,60	104
	BT40	5	120	11	18,55	49,5	28	20	M3	551,60	105
	BT40	6	120	12	19,55	49,5	37	27	M5	470,50	106
	BT40	8	120	14	21,55	49,5	37	27	M6	470,50	108
	BT40	10	120	16	23,65	49,5	41	31	M8x1	470,50	110
	BT40	12	120	18	25,76	49,5	46	36	M10x1	470,50	112
	BT40	16	120	24	31,45	49,5	49	39	M12x1	755,70	116
	BT40	20	120	28	35,55	49,5	51	41	M16x1	755,70	120
	BT40	6	160	16	33,53	49,5	37	27	M5	708,50	206
	BT40	8	160	18	34,60	49,5	37	27	M6	708,50	208
	BT40	10	160	20	36,27	49,5	41	31	M8x1	708,50	210
	BT40	12	160	22	37,88	49,5	46	36	M10x1	708,50	212
	BT40	6	200	16	37,88	49,5	37	27	M5	796,20	306
	BT40	8	200	18	38,90	49,5	37	27	M6	796,20	308
	BT40	10	200	20	40,57	49,5	41	31	M8x1	796,20	310
	BT40	12	200	22	42,18	49,5	46	36	M10x1	796,20	312

→ Upoštevajte minimalno vpenjalno globino, Stran 312


Zapiralni vijak


T-vpenjalni ključ


Pritisni vijak


Omejevalni vijak IK

Nadomestni deli za kataloško št.		83 950 ... EUR Y7			80 397 ... EUR Y7			83 950 ... EUR Y7			83 950 ... EUR Y7	
83 522 103	M5x5 - SW2,5	2,39	157	SW5	5,46	050	M10x1x10	15,28	158	M3x20 - SW1,5	10,86	172
83 522 104	M5x5 - SW2,5	2,39	157	SW5	5,46	050	M10x1x10	15,28	158	M3x20 - SW1,5	10,86	172
83 522 105	M5x5 - SW2,5	2,39	157	SW5	5,46	050	M10x1x10	15,28	158	M3x20 - SW1,5	10,86	172
83 522 106	M5x5 - SW2,5	2,39	157	SW5	5,46	050	M10x1x10	15,28	158	M5x12,5 - SW2,5	10,45	418
83 522 108	M5x5 - SW2,5	2,39	157	SW5	5,46	050	M10x1x10	15,28	158	M6x12,5 - SW3	10,45	419
83 522 110	M5x5 - SW2,5	2,39	157	SW5	5,46	050	M10x1x12	15,28	159	M8x1x13,5 - SW3	10,45	420
83 522 112	M5x5 - SW2,5	2,39	157	SW5	5,46	050	M10x1x12	15,28	159	M10x1x13,5 - SW5	10,45	421
83 522 116	M5x5 - SW2,5	2,39	157	SW5	5,46	050	M10x1x12	15,28	159	M12x1x13,5 - SW5	10,45	422
83 522 120	M5x5 - SW2,5	2,39	157	SW5	5,46	050	M10x1x12	15,28	159	M16x1x13,5 - SW8	12,04	424
83 522 206	M5x5 - SW2,5	2,39	157	SW5	5,46	050	M10x1x10	15,28	158	M5x12,5 - SW2,5	10,45	418
83 522 208	M5x5 - SW2,5	2,39	157	SW5	5,46	050	M10x1x10	15,28	158	M6x12,5 - SW3	10,45	419
83 522 210	M5x5 - SW2,5	2,39	157	SW5	5,46	050	M10x1x12	15,28	159	M8x1x13,5 - SW3	10,45	420
83 522 212	M5x5 - SW2,5	2,39	157	SW5	5,46	050	M10x1x12	15,28	159	M10x1x13,5 - SW5	10,45	421
83 522 306	M5x5 - SW2,5	2,39	157	SW5	5,46	050	M10x1x10	15,28	158	M5x12,5 - SW2,5	10,45	418
83 522 308	M5x5 - SW2,5	2,39	157	SW5	5,46	050	M10x1x10	15,28	158	M6x12,5 - SW3	10,45	419
83 522 310	M5x5 - SW2,5	2,39	157	SW5	5,46	050	M10x1x12	15,28	159	M8x1x13,5 - SW3	10,45	420
83 522 312	M5x5 - SW2,5	2,39	157	SW5	5,46	050	M10x1x12	15,28	159	M10x1x13,5 - SW5	10,45	421

HyPower – Access 4,5°

- ▲ visokotlačna vpenjalna glava z vitko konturo, originalne mere nakrčevalne vpenjalne glave 4,5°
- ▲ strokovnjak za povrtavanje in vrtanje
- ▲ popolno za izdelavo orodij in kalupov
- ▲ **po naročilu** na voljo tudi s čipom Baluff

Obseg dobave:

Osnovno telo, vključno z omejevalnim vijakom in pritisnim vijakom

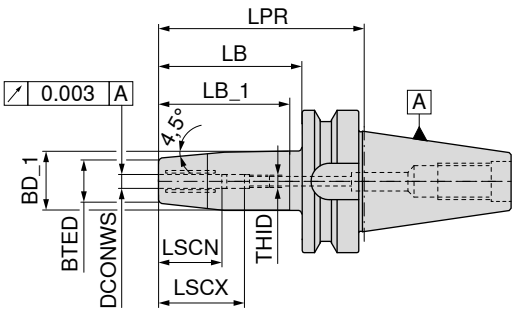



NEW



AD/B

G 2,5 $n_{najv.}$ 25.000

84 255 ...

Vpenjalo	DCONWS mm	LPR mm	BTED mm	BD_1 mm	LB_1 mm	LB mm	LSCX mm	LSCN mm	THID	EUR Y8	
BT 40	6	90	21	27	57,7	63	37	27	M5	459,90	**10669**
BT 40	8	90	21	27	57,7	63	37	27	M6	459,90	**10869**
BT 40	10	90	24	32	57,7	63	41	31	M8x1	459,90	**11069**
BT 40	12	90	24	32	57,7	63	46	36	M10x1	459,90	**11269**
BT 40	16	90	27	34	57,2	63	49	39	M12x1	459,90	**11669**
BT 40	20	90	33	42	57,5	63	51	41	M16x1	459,90	**12069**

→ Upoštevajte minimalno vpenjalno globino, Stran 312



T-vpenjalni ključ

80 397 ...



Pritisni vijak

83 950 ...



Omejevalni vijak IK

83 950 ...

Nadomestni deli DCONWS		EUR Y7			EUR Y8			EUR Y7	
6	SW5	5,46	**050**	M10x12	7,56	**55000**	M5x12,5 - SW2,5	10,45	**418**
8	SW5	5,46	**050**	M10x12	7,56	**55000**	M6x12,5 - SW3	10,45	**419**
10	SW5	5,46	**050**	M10x12	7,56	**55000**	M8x1x13,5 - SW3	10,45	**420**
12	SW5	5,46	**050**	M10x12	7,56	**55000**	M10x1x13,5 - SW5	10,45	**421**
16	SW5	5,46	**050**	M10x12	7,56	**55000**	M12x1x13,5 - SW5	10,45	**422**
20	SW5	5,46	**050**	M10x12	7,56	**55000**	M16x1x13,5 - SW8	12,04	**424**



Reducirna puša

→ 282



Pritezni čep

→ 110–111



Drugo

→ 284

HyTens – Fit

▲ Hidravlično-raztezna vpenjalna glava, kratka in vitka
▲ za držala VHM in HSS s toleranco H6 ali boljšo
▲ Po naročilu na voljo tudi s čipom Balluff

Obseg dobave:
Osnovno telo, vključno z omejevalnim vijakom in pritisnim vijakom

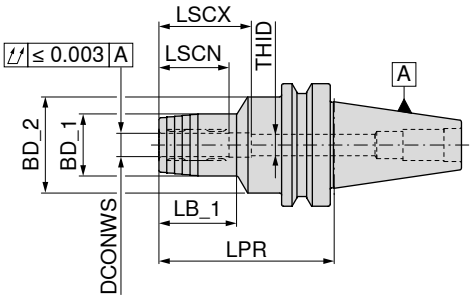





AD/B
G 2,5 $n_{najv.}$ 25.000

Vpenjalo	DCONWS mm	LPR mm	BD_1 mm	BD_2 mm	LSCX mm	LSCN mm	LB_1 mm	THID	83 521 ... EUR Y8	
BT 40	6	90	26	49,5	37	27	29	M5	474,50	**106**
BT 40	8	90	28	49,5	37	27	30	M6	474,50	**108**
BT 40	10	90	30	49,5	41	31	35	M8x1	474,50	**110**
BT 40	12	90	32	49,5	46	36	40	M10x1	412,30	**112**
BT 40	16	90	38	49,5	49	39	45	M12x1	474,50	**116**
BT 40	20	90	42	49,5	51	41	47	M16x1	412,30	**120**
BT 40	25	90	55	52,0	57	47	50	M16x1	474,50	**125**
BT 40	32	90	63	62,0	61	51	48	M16x1	474,50	**132**
BT 50	6	90	26	49,5	37	27	29	M5	663,70	**306**
BT 50	8	90	28	49,5	37	27	30	M6	663,70	**308**
BT 50	10	90	30	49,5	41	31	34	M8x1	663,70	**310**
BT 50	12	90	32	49,5	46	36	34	M10x1	601,70	**312**
BT 50	16	90	38	49,5	49	39	35	M12x1	663,70	**316**
BT 50	20	90	42	49,5	51	41	35	M16x1	601,70	**320**
BT 50	25	110	55	63,0	57	47	48	M16x1	663,70	**325**
BT 50	32	110	63	70,0	61	51	50	M16x1	663,70	**332**

→ Upoštevajte minimalno vpenjalno globino, Stran 312



Pritisni vijak



Omejevalni vijak IK



Omejevalni vijak IK

Nadomestni deli DCONWS		83 950 ... EUR Y7			83 950 ... EUR Y7			83 950 ... EUR Y7	
6	M8x1x10	7,07	**439**				M5x12,5 - SW2,5	10,45	**418**
8	M8x1x10	7,07	**439**	M6x14 - SW2	10,45	**417**	M6x12,5 - SW3	10,45	**419**
10	M10x1x12	7,07	**440**				M8x1x13,5 - SW3	10,45	**420**
12	M10x1x12	7,07	**440**				M10x1x13,5 - SW5	10,45	**421**
16	M10x1x12	7,07	**440**				M12x1x13,5 - SW5	10,45	**422**
20 - 32	M10x1x12	7,07	**440**				M16x1x13,5 - SW8	12,04	**424**

Pribor



Reducirna puša
→ 282



Pritezni čep
→ 110–111



Drugo
→ 284

16

HyTens – Compact

▲ Hidravlično-raztezna vpenjalna glava, kratka in stabilna
▲ za držala VHM in HSS s toleranco H6 ali boljšo
▲ Po naročilu na voljo tudi s čipom Balluff

Obseg dobave:
Osnovno telo, vključno z omejevalnim vijakom in pritisnim vijakom

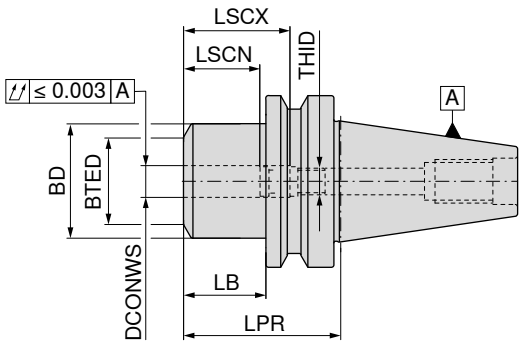





AD
G 2,5 $n_{najv.}$ 25.000

Vpenjalo	DCONWS mm	LPR mm	BD mm	BTED mm	LB mm	LSCN mm	LSCX mm	THID	83 430 ... EUR Y8	
BT 40	12	58,0	42	32	31,0	36	46	M8x1	196,40	**01269**
BT 40	20	72,5	49	38	45,5	41	51	M16x1	196,40	**02069**
BT 50	20	83,5	49	38	45,5	41	51	M16x1	351,00	**02068**

→ Upoštevajte minimalno vpenjalno globino, Stran 312


T-vpenjalni ključ


Pritisni vijak


Omejevalni vijak IK

Nadomestni deli za kataloško št.	80 397 ... EUR Y7		83 950 ... EUR Y7		83 950 ... EUR Y7	
83 430 01269	5,46	**050**	7,07	**440**	10,45	**420**
83 430 02069	5,46	**050**	7,07	**440**	12,04	**424**
83 430 02068	5,46	**050**	7,07	**440**	12,04	**424**

Glava za nakrčevanje, vitka 3°

▲ za orodja iz VHM in HSS s toleranco H6 ali boljšo
▲ Po naročilu na voljo tudi s čipom Balluff

TG

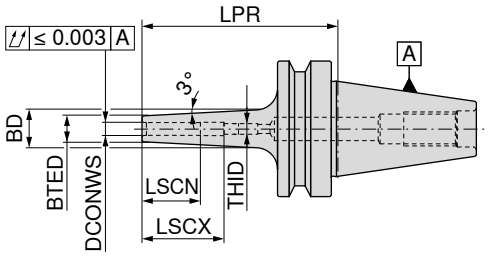





AD/B
G 2,5 $n_{najv.}$ 25.000

	Vpenjalo	DCONWS mm	LPR mm	BTED mm	BD mm	LSCX mm	LSCN mm	THID	84 323 ... EUR Y8	
Kratko	BT 40	3	90	9	15	28	12	M6	206,80	103
	BT 40	4	90	10	16	28	16	M6	201,40	104
	BT 40	5	90	11	17	30	20	M6	201,40	105
	BT 40	6	90	12	18	36	26	M5	178,50	106
	BT 40	8	90	14	20	36	26	M6	178,50	108
	BT 40	10	90	16	22	41	31	M8x1	178,50	110
	BT 40	12	90	18	24	47	37	M10x1	178,50	112
	BT 40	14	90	20	26	47	37	M10x1	178,50	114
	BT 40	16	90	22	28	50	40	M12x1	178,50	116
	BT 40	18	90	24	30	50	40	M12x1	178,50	118
	BT 40	20	90	26	32	52	42	M16x1	178,50	120
Srednje dolgo	BT 40	3	120	9	16	12	12		231,30	203
	BT 40	4	120	10	17	16	16		227,20	204
	BT 40	5	120	11	18	20	20		227,20	205
	BT 40	6	120	12	21	36	26	M5	202,80	206
	BT 40	8	120	14	23	36	26	M6	202,80	208
	BT 40	10	120	16	25	41	31	M8x1	202,80	210
	BT 40	12	120	18	27	47	37	M10x1	202,80	212
	BT 40	14	120	20	29	47	37	M10x1	202,80	214
	BT 40	16	120	22	31	50	40	M12x1	202,80	216
	BT 40	18	120	24	33	50	40	M12x1	202,80	218
	BT 40	20	120	26	35	52	42	M16x1	202,80	220
Zelo dolgo	BT 40	3	160	9	19	12	12		261,00	303
	BT 40	4	160	10	20	16	16		255,60	304
	BT 40	5	160	11	21	20	20		255,60	305
	BT 40	6	160	12	24	36	26	M5	232,60	306
	BT 40	8	160	14	26	36	26	M6	232,60	308
	BT 40	10	160	16	28	41	31	M8x1	232,60	310
	BT 40	12	160	18	30	47	37	M10x1	232,60	312
	BT 40	14	160	20	32	47	37	M10x1	232,60	314
	BT 40	16	160	22	34	50	40	M12x1	232,60	316
	BT 40	18	160	24	36	50	40	M12x1	232,60	318
	BT 40	20	160	26	38	52	42	M16x1	232,60	320

→ Upoštevajte minimalno vpenjalno globino, Stran 312



Omejevalni vijak IK



Omejevalni vijak IK

Nadomestni deli DCONWS		83 950 ... EUR Y7			83 950 ... EUR Y7	
3 - 5	M6x14 - SW2	10,45	417			
6				M5x12,5 - SW2,5	10,45	418
8				M6x12,5 - SW3	10,45	419
10				M8x1x13,5 - SW3	10,45	420
12 - 14				M10x1x13,5 - SW5	10,45	421
16 - 18				M12x1x13,5 - SW5	10,45	422
20				M16x1x13,5 - SW8	12,04	424

16

Glava za nakrčevanje 4,5°

▲ za orodja iz VHM in HSS s toleranco H6 ali boljšo
▲ Po naročilu na voljo tudi s čipom Balluff

TG

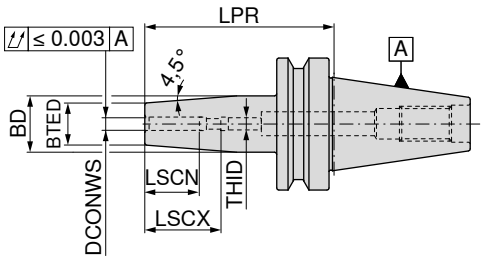




AD
G 2,5 $n_{najv.}$ 25.000


AD/B
G 2,5 $n_{najv.}$ 25.000

	Vpenjalo	DCONWS mm	LPR mm	BTED mm	BD mm	LSCX mm	LSCN mm	THID	84 303 ... EUR Y8		84 303 ... EUR Y8	
Kratko	BT 30	3	85	10	17	28	12	M6	208,30	003		
	BT 30	4	85	15	22	28	16	M6	201,40	004		
	BT 30	5	85	15	22	30	20	M6	201,40	005		
	BT 30	6	85	21	27	36	26	M5	178,50	006		
	BT 30	8	85	21	27	36	26	M6	178,50	008		
	BT 30	10	85	24	32	41	31	M8x1	178,50	010		
	BT 30	12	85	24	32	47	37	M10x1	178,50	012		
	BT 30	14	85	27	34	47	37	M10x1	178,50	014		
	BT 30	16	85	27	34	50	40	M12x1	178,50	016		
	BT 30	18	85	33	42	50	40	M12x1	178,50	018		
	BT 30	20	85	33	42	52	42	M16x1	178,50	020		
	BT 40	3	90	10	17	28	12	M6			183,90	103
	BT 40	4	90	15	22	28	16	M6			177,10	104
	BT 40	5	90	15	22	30	20	M6			177,10	105
	BT 40	6	90	21	27	36	26	M5			158,20	106
	BT 40	8	90	21	27	36	26	M6			158,20	108
	BT 40	10	90	24	32	41	31	M8x1			158,20	110
	BT 40	12	90	24	32	47	37	M10x1			158,20	112
	BT 40	14	90	27	34	47	37	M10x1			158,20	114
	BT 40	16	90	27	34	50	40	M12x1			158,20	116
	BT 40	18	90	33	42	50	40	M12x1			158,20	118
	BT 40	20	90	33	42	52	42	M16x1			158,20	120
	BT 40	25	100	44	53	58	48	M16x1			158,20	125
Srednje dolgo	BT 40	3	120	10	20	12	12				204,30	203
	BT 40	4	120	15	22	16	16				200,20	204
	BT 40	5	120	15	22	20	20				200,20	205
	BT 40	6	120	21	27	36	26	M5			177,10	206
	BT 40	8	120	21	27	36	26	M6			177,10	208
	BT 40	10	120	24	32	41	31	M8x1			177,10	210
	BT 40	12	120	24	32	47	37	M10x1			177,10	212
	BT 40	14	120	27	34	47	37	M10x1			177,10	214
	BT 40	16	120	27	34	50	40	M12x1			177,10	216
	BT 40	18	120	33	42	50	40	M12x1			177,10	218
	BT 40	20	120	33	42	52	42	M16x1			177,10	220
	BT 40	25	120	44	53	58	48	M16x1			177,10	225
Zelo dolgo	BT 40	3	160	10	20	12	12				232,60	303
	BT 40	4	160	15	22	16	16				227,20	304
	BT 40	5	160	15	22	20	20				227,20	305
	BT 40	6	160	21	27	36	26	M5			205,50	306
	BT 40	8	160	21	27	36	26	M6			205,50	308
	BT 40	10	160	24	32	41	31	M8x1			205,50	310
	BT 40	12	160	24	32	47	37	M10x1			205,50	312
	BT 40	14	160	27	34	47	37	M10x1			205,50	314
	BT 40	16	160	27	34	50	40	M12x1			205,50	316
	BT 40	18	160	33	42	50	40	M12x1			205,50	318
	BT 40	20	160	33	42	52	42	M16x1			205,50	320
	BT 40	25	160	44	53	58	48	M16x1			205,50	325

→ Upoštevajte minimalno vpenjalno globino, Stran 312

Nadomestni deli za glavo za nakrčevanje 4,5°



Omejevalni vijak IK



Omejevalni vijak IK

Nadomestni deli DCONWS		83 950 ... EUR Y7			83 950 ... EUR Y7	
3 - 5	M6x14 - SW2	10,45	417			
6				M5x12,5 - SW2,5	10,45	418
8				M6x12,5 - SW3	10,45	419
10				M8x1x13,5 - SW3	10,45	420
12 - 14				M10x1x13,5 - SW5	10,45	421
16 - 18				M12x1x13,5 - SW5	10,45	422
20 - 25				M16x1x13,5 - SW8	12,04	424

Vpenjalo za nakrčevanje 4,5°

▲ za držala VHM in HSS s toleranco H6 ali boljšo
▲ Po naročilu na voljo tudi s čipom Balluff

TG

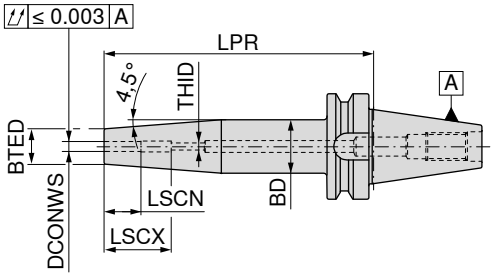





AD/B
G 2,5 $n_{najv.}$ 25.000

82 310 ...

	Vpenjalo	DCONWS mm	LPR mm	BTED mm	BD mm	LSCX mm	LSCN mm	THID	EUR Y8/3B	
Kratko	BT 40	3	90	11	15				164,90	**10369**
	BT 40	4	90	11	15				158,20	**10469**
	BT 40	5	90	11	15				158,20	**10569**
	BT 40	6	90	21	27	36	26	M5	142,00	**10669**
	BT 40	8	90	21	27	36	26	M6	142,00	**10869**
	BT 40	10	90	24	34	41	31	M8x1	142,00	**11069**
	BT 40	12	90	24	34	46	36	M10x1	142,00	**11269**
	BT 40	14	90	27	34	46	36	M10x1	142,00	**11469**
	BT 40	16	90	27	34	49	39	M12x1	142,00	**11669**
	BT 40	18	90	33	42	49	39	M12x1	142,00	**11869**
	BT 40	20	90	33	42	51	41	M16x1	142,00	**12069**
	BT 40	25	100	44	53	57	47	M16x1	142,00	**12569**
	BT 50	6	100	21	27	36	26	M5	181,30	**10668**
	BT 50	8	100	21	27	36	26	M6	181,30	**10868**
	BT 50	10	100	24	32	41	31	M8x1	181,30	**11068**
	BT 50	12	100	24	32	47	37	M10x1	181,30	**11268**
	BT 50	14	100	27	34	47	37	M10x1	181,30	**11468**
	BT 50	16	100	27	34	50	40	M12x1	181,30	**11668**
	BT 50	18	100	33	42	50	40	M12x1	181,30	**11868**
	BT 50	20	100	33	42	52	42	M16x1	181,30	**12068**
	BT 50	25	100	44	53	58	48	M16x1	181,30	**12568**
	BT 50	32	100	44	53	62	52	M16x1	181,30	**13268**
Srednje dolgo	BT 50	6	120	21	27	36	26	M5	199,00	**20668**
	BT 50	8	120	21	27	36	26	M6	199,00	**20868**
	BT 50	10	120	24	32	41	31	M8x1	199,00	**21068**
	BT 50	12	120	24	32	47	37	M10x1	199,00	**21268**
	BT 50	14	120	27	34	47	37	M10x1	199,00	**21468**
	BT 50	16	120	27	34	50	40	M12x1	199,00	**21668**
	BT 50	18	120	33	42	50	40	M12x1	199,00	**21868**
	BT 50	20	120	33	42	52	42	M16x1	199,00	**22068**
	BT 50	25	120	44	53	58	48	M16x1	199,00	**22568**
	BT 50	32	120	44	53	62	52	M16x1	199,00	**23268**

→ Upoštevajte minimalno vpenjalno globino, Stran 312

Vpenjalo za nakrčevanje 4,5°

▲ za držala VHM in HSS s toleranco H6 ali boljšo
▲ Po naročilu na voljo tudi s čipom Balluff

TG

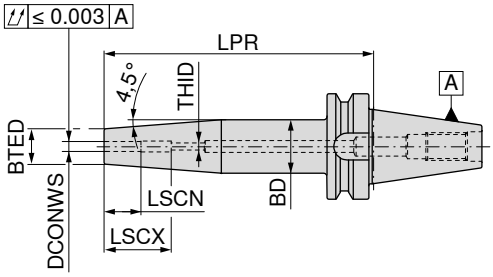





AD/B
G 2,5 $n_{najv.}$ 25.000

	Vpenjalo	DCONWS mm	LPR mm	BTED mm	BD mm	LSCX mm	LSCN mm	THID	82 310 ... EUR Y8/3B	
Zelo dolgo	BT 40	6	160	21	27	36	26	M5	183,90	30669
	BT 40	8	160	21	27	36	26	M6	183,90	30869
	BT 40	10	160	24	34	41	31	M8x1	183,90	31069
	BT 40	12	160	24	34	46	36	M10x1	183,90	31269
	BT 40	14	160	27	34	46	36	M10x1	183,90	31469
	BT 40	16	160	27	34	49	39	M12x1	183,90	31669
	BT 40	18	160	33	42	49	39	M12x1	183,90	31869
	BT 40	20	160	33	42	51	41	M16x1	183,90	32069
	BT 40	25	160	44	53	57	47	M16x1	183,90	32569
	BT 50	6	160	21	27	36	26	M5	221,20	30668
	BT 50	8	160	21	27	36	26	M6	221,20	30868
	BT 50	10	160	24	32	41	31	M8x1	221,20	31068
	BT 50	12	160	24	32	47	37	M10x1	221,20	31268
	BT 50	14	160	27	34	47	37	M10x1	221,20	31468
	BT 50	16	160	27	34	50	40	M12x1	221,20	31668
	BT 50	18	160	33	42	50	40	M12x1	221,20	31868
	BT 50	20	160	33	42	52	42	M16x1	221,20	32068
	BT 50	25	160	44	53	58	48	M16x1	221,20	32568
	BT 50	32	160	44	53	62	52	M16x1	221,20	33268

→ Upoštevajte minimalno vpenjalno globino, Stran 312



Omejevalni vijak IK

Nadomestni deli DCONWS		82 950 ... EUR Y8/3B	
6	M5x16 - SW2,5	2,72	30000
8	M6x16 - SW3	2,91	30100
10	M8x1x16 - SW4	3,08	30200
12 - 14	M10x1x14 - SW5	3,27	30300
16 - 18	M12x1x16 - SW6	3,44	30400
20 - 32	M16x1x16 - SW8	3,62	30500

16

Vpenjalo s cilindričnim držalom (Weldon)

▲ za držala skladno z DIN 6535 HB/1835 B s stransko vpenjalno površino
▲ Po naročilu na voljo tudi s čipom Balluff

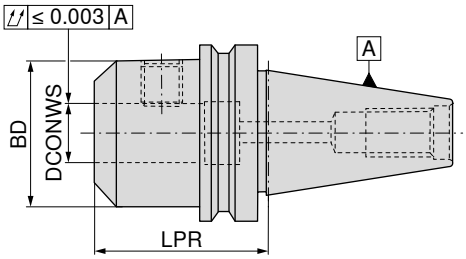



NEW



AD
G 2,5 $n_{najv.}$ 25.000

82 741 ...

	Vpenjalo	DCONWS $_{H4}$ mm	LPR mm	BD mm	EUR Y8	
Kratko	BT 30	6	50	25	106,00	**10670**
	BT 30	8	50	28	96,54	**10870**
	BT 30	10	50	35	96,54	**11070**
	BT 30	12	55	42	96,54	**11270**
	BT 30	14	55	44	96,54	**11470**
	BT 30	16	63	48	96,54	**11670**
	BT 30	18	63	50	96,54	**11870**
	BT 30	20	63	52	115,60	**12070**
zelo kratek	BT 40	16	35	48	57,00	**01669**
	BT 40	20	35	50	57,00	**02069**
	BT 40	25	40	50	62,31	**02569**[1)]
	BT 40	32	75	72	78,74	**03269**[1)]

1) Različica z dvema vpenjalnima vijakoma



Navojni zatič

62 950 ...

Nadomestni deli DCONWS		EUR W7	
6	M6x10	0,84	**006**
8	M8x10	0,99	**008**
10	M10x12	1,31	**010**
12 - 14	M12x16	1,32	**012**
16 - 18	M14x16	1,66	**016**
20	M16x16	2,01	**020**
25	M18x2x20	3,66	**025**
32	M20x2x20	4,04	**032**

Pribor



Pritezni čep
→ 110–111



Drugo
→ 284

Vpenjalo s cilindričnim držalom (Weldon)

▲ za držala skladno z DIN 6535 HB/1835 B s stransko vpenjalno površino
▲ Po naročilu na voljo tudi s čipom Balluff

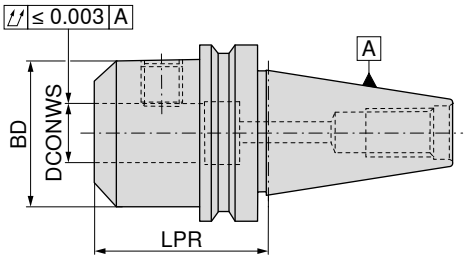



NEW



AD/B
G 2,5 $n_{najv.}$ 25.000

82 740 ...

	Vpenjalo	DCONWS $_{H4}$ mm	LPR mm	BD mm	EUR Y8	
Kratko	BT 40	6	50	25	52,74	**10669**
	BT 40	8	50	28	52,74	**10869**
	BT 40	10	63	35	49,78	**11069**
	BT 40	12	63	42	49,78	**11269**
	BT 40	14	63	44	49,78	**11469**
	BT 40	16	63	48	53,91	**11669**
	BT 40	18	63	50	53,91	**11869**
	BT 40	20	63	52	53,91	**12069**
	BT 40	25	100	65	59,14	**12569**
	BT 40	32	100	72	64,33	**13269**[1)]
	BT 40	40	120	80	70,36	**14069**[1)]
	BT 50	6	63	25	71,65	**10668**
	BT 50	8	63	28	71,65	**10868**
	BT 50	10	80	35	69,65	**11068**
	BT 50	12	80	42	73,90	**11268**
	BT 50	14	80	44	73,90	**11468**
	BT 50	16	80	48	73,90	**11668**
	BT 50	18	80	50	73,90	**11868**
	BT 50	20	80	52	73,90	**12068**
	BT 50	25	100	65	82,18	**12568**[1)]
	BT 50	32	105	72	83,84	**13268**[1)]
	BT 50	40	120	80	86,91	**14068**[1)]
Srednje dolgo	BT 40	6	100	25	54,98	**20669**
	BT 40	8	100	28	54,98	**20869**
	BT 40	10	100	35	51,90	**21069**
	BT 40	12	100	42	51,90	**21269**
	BT 40	14	100	44	51,56	**21469**
	BT 40	16	100	48	57,00	**21669**
	BT 40	18	100	50	56,75	**21869**
	BT 40	20	100	52	57,00	**22069**
	BT 50	6	100	25	80,27	**20668**
	BT 50	8	100	28	80,27	**20868**
	BT 50	10	100	35	76,74	**21068**
	BT 50	12	100	42	76,74	**21268**
	BT 50	14	100	44	76,74	**21468**
	BT 50	16	100	48	77,22	**21668**
	BT 50	18	100	50	77,22	**21868**
	BT 50	20	100	52	77,22	**22068**
	BT 50	25	120	65	84,08	**22568**[1)]

1) Različica z dvema vpenjalnima vijakoma

16

Vpenjalo s cilindričnim držalom (Weldon)

▲ za držala skladno z DIN 6535 HB/1835 B s stransko vpenjalno površino
▲ Po naročilu na voljo tudi s čipom Balluff

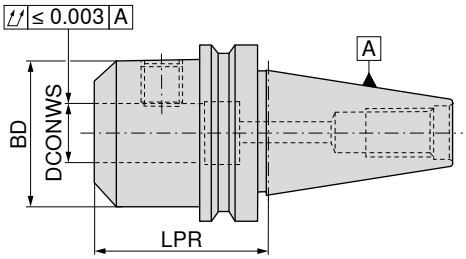



NEW



AD/B
G 2,5 $n_{najv.}$ 25.000

82 740 ...

	Vpenjalo	DCONWS $_{H4}$ mm	LPR mm	BD mm	EUR Y8	
Zelo dolgo	BT 40	6	160	25	63,26	**40669**
	BT 40	8	160	28	63,26	**40869**
	BT 40	10	160	35	59,94	**41069**
	BT 40	12	160	42	59,94	**41269**
	BT 40	14	160	44	59,94	**41469**
	BT 40	16	160	48	60,19	**41669**
	BT 40	18	160	50	60,19	**41869**
	BT 40	20	160	52	60,19	**42069**
	BT 40	25	160	65	64,33	**42569**[1)]
	BT 50	6	160	25	98,13	**40668**
	BT 50	8	160	28	98,13	**40868**
	BT 50	10	160	35	98,26	**41068**
	BT 50	12	160	42	98,26	**41268**
	BT 50	14	160	44	98,26	**41468**
	BT 50	16	160	48	97,78	**41668**
	BT 50	18	160	50	97,78	**41868**
	BT 50	20	160	52	97,78	**42068**
	BT 50	25	160	65	98,48	**42568**[1)]
	BT 50	32	160	72	98,26	**43268**[1)]

1) Različica z dvema vpenjalnima vijakoma

Za zatesnitev dveh dodatnih izvrtin za hladilno sredstvo lahko uporabite priložene vijake M3 z zevom ključa 1,5 mm.

Vpenjalo s cilindričnim držalom (Whistle Notch)

▲ za držala skladno z DIN 6535 HE/1835 B z nagnjeno vpenjalno površino
▲ značilnost izvedbe Whistle Notch je žleb v ravni površini
▲ Po naročilu na voljo tudi s čipom Balluff

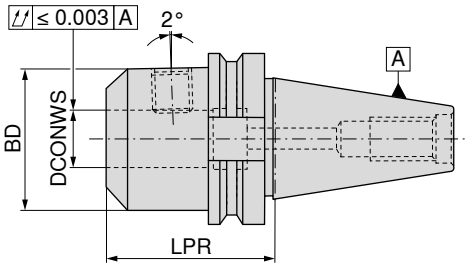



NEW



AD/B
G 2,5 $n_{najv.}$ 25.000

82 742 ...

	Vpenjalo	DCONWS $_{H4}$ mm	LPR mm	BD mm	EUR Y8	
Kratko	BT 40	6	50	25	65,05	**10669**
	BT 40	8	50	28	65,05	**10869**
	BT 40	10	63	35	60,30	**11069**
	BT 40	12	63	42	60,30	**11269**
	BT 40	14	63	44	60,30	**11469**
	BT 40	16	63	48	66,20	**11669**
	BT 40	18	63	50	66,20	**11869**
	BT 40	20	63	52	66,20	**12069**
	BT 40	25	100	65	84,19	**12569**[1)]
	BT 40	32	100	72	91,75	**13269**[1)]
	BT 40	40	120	80	106,60	**14069**[1)]
	BT 50	6	63	25	111,00	**10668**
	BT 50	8	63	28	111,00	**10868**
	BT 50	10	80	35	106,10	**11068**
	BT 50	12	80	42	106,10	**11268**
	BT 50	14	80	44	106,10	**11468**
	BT 50	16	80	48	106,70	**11668**
	BT 50	18	80	50	106,70	**11868**
	BT 50	20	80	52	106,70	**12068**
	BT 50	25	100	65	116,30	**12568**[1)]
	BT 50	32	105	72	118,20	**13268**[1)]
Dolgo	BT 40	6	130	25	81,95	**30669**
	BT 40	8	130	28	81,95	**30869**
	BT 40	10	130	35	76,61	**31069**
	BT 40	12	130	42	76,61	**31269**
	BT 40	16	130	48	82,41	**31669**
	BT 40	20	130	52	82,41	**32069**
	BT 40	25	130	65	98,60	**32569**[1)]
	BT 50	6	130	25	128,90	**30668**
	BT 50	8	130	28	128,90	**30868**
	BT 50	10	130	35	123,00	**31068**
	BT 50	12	130	42	123,00	**31268**
	BT 50	16	130	48	123,00	**31668**
	BT 50	20	130	52	123,00	**32068**
	BT 50	25	130	65	128,90	**32568**[1)]
	BT 50	32	130	72	130,10	**33268**[1)]

1) Različica z dvema vpenjalnima vijakoma

16

Nadomestni deli za vpenjala s cilindričnim držalom (Weldon in Whistle Notch)


Nastavitveni vijak


Vpenjalni vijak


Navojni zatič


Omejevalni vijak

		10 950 ...			62 950 ...			62 950 ...			84 950 ...	
Nadomestni deli DCONWS $_{H4}$		EUR W7/6B			EUR W7/6B			EUR W7			EUR Y8	
6							M6x10	0,84	**006**	M5x20	9,70	**44100**
8							M8x10	0,99	**008**	M6x20	4,73	**21500**
10							M10x12	1,31	**010**	M8x16	9,70	**44200**
12 - 14	M10X20 DIN 913	3,47	**17500**				M12x16	1,32	**012**			
16 - 18							M14x16	1,66	**016**	M12x20	9,70	**44300**
20				M16x20 - SW8	1,13	**51200**	M16x16	2,01	**020**			
25							M18x2x20	3,66	**025**	M20x24	9,70	**44000**
32 - 40							M20x2x20	4,04	**032**	M20x24	9,70	**44000**

Pribor


Pritezni čep
→ 110–111


Drugo
→ 284

Vpenjalo za sveder z obračalnimi ploščicami ISO 7388-2 – MAS-BT

▲ Po naročilu na voljo tudi s čipom Balluff

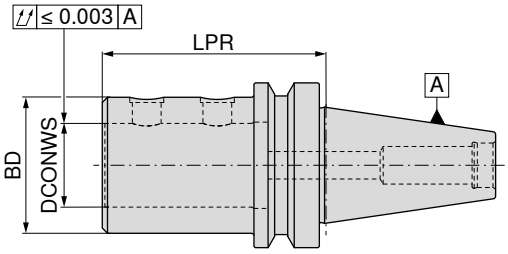



NEW



AD/B
G 6,3 $n_{najv.}$ 15.000

Vpenjalo	DCONWS mm	LPR mm	BD mm		82 748 ... EUR Y8	
BT 40	20	75	40		166,70	**12069**
BT 40	25	80	45		166,70	**12569**
BT 40	32	85	52		166,70	**13269**
BT 50	20	85	40		211,80	**12068**
BT 50	25	90	45		211,80	**12568**
BT 50	32	95	52		211,80	**13268**
BT 50	40	105	65		211,80	**14068**
BT 50	50	113	75		211,80	**15068**

Ustrezne ekscentrične tulce lahko najdete v → **3. poglavje, Svedri z obračalnimi ploščicami.**



Navojni zatič

Nadomestni deli DCONWS		10 950 ... EUR 2A/28	
20	M10x1x10	4,96	**001**
25 - 32	M12x1x10	5,04	**002**
40 - 50	M16x1x12	5,04	**003**

Pribor



Pritezni čep
→ 110–111



Drugo
→ 284

Precizna glava za vpenjalne stročnice ER – PCC

- ▲ Za standardne vpenjalne matice ali vpenjalne matice s tesnilnimi podložkami
- ▲ Največja premostitev pri vpenjanju skladno z območjem tolerance ISO H10
- ▲ Za vpenjanje se uporabi ključ s polžem
- ▲ $p_{najv.}$ = 100 barov
- ▲ Po naročilu na voljo tudi s čipom Balluff

Obseg dobave:

Osnovno telo z vpenjalno matico in omejevalnim vijakom

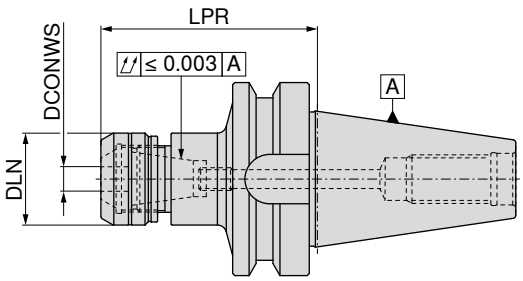





AD/B
G 2,5 $n_{najv.}$ 25.000

82 700 ...

Vpenjalo	DCONWS mm	LPR mm	DLN mm	za vpenjalno stročnico	Pritezni moment / Pridržalni moment Nm	EUR Y8	
BT 40	1 - 10	70	30	426E (ER16)	40 / 2-70	115,70	**11069**
BT 40	1 - 10	100	30	426E (ER16)	40 / 2-70	166,70	**21069**
BT 40	2 - 16	70	40	430E (ER25)	80 / 10-160	115,70	**11669**
BT 40	2 - 16	100	40	430E (ER25)	80 / 10-160	166,70	**21669**
BT 40	2 - 20	70	50	470E (ER32)	125 / 15-250	115,70	**12069**
BT 40	2 - 20	100	50	470E (ER32)	125 / 15-250	166,70	**22069**
BT 50	2 - 16	80	40	430E (ER25)	80 / 10-160	218,00	**11668**
BT 50	2 - 16	100	40	430E (ER25)	80 / 10-160	270,70	**21668**
BT 50	2 - 20	80	50	470E (ER32)	125 / 15-250	218,00	**12068**
BT 50	2 - 20	100	50	470E (ER32)	125 / 15-250	270,70	**22068**

Mera LPR je pri uporabi vpenjalne matice IK pri ER16 in ER32 daljša za 4,5 mm in pri ER25 za 5,0 mm


Vpenjalna matica IK


Vpenjalna matica


Omejevalni vijak PCC 2


Omejevalni vijak PCC 1

Nadomestni deli za vpenjalno stročnico	82 950 ... EUR Y8		82 950 ... EUR Y8			82 950 ... EUR Y8			82 950 ... EUR Y8	
426E (ER16)	43,98	**11000**	41,44	**01000**				M8X3,0	4,15	**00100**
430E (ER25)	43,98	**11600**	41,44	**01600**	M18x1,5	5,64	**00200**	M8x8	4,15	**00300**
470E (ER32)	43,98	**12000**	41,44	**02000**	M18x1,5	5,64	**00200**	M8x8	4,15	**00300**

Pribor


Vpenjalna stročnica ER
→ 268–276, 278–279


Tesnilna podložka
→ 281


Ključ s polžem
→ 286

Glava za vpenjalne stročnice ER

▲ Po naročilu na voljo tudi s čipom Balluff

Obseg dobave:
Osnovno telo, vključno s prekrivno matico in omejevalnim vijakom

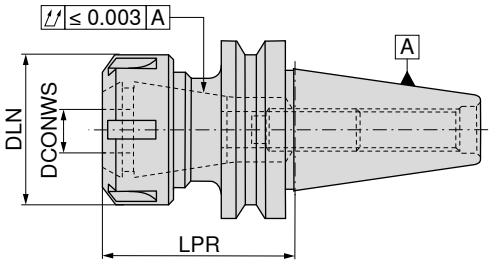




NEW
AD
G 2,5 $n_{najv.}$ 25.000
82 743 ...


NEW
AD/B
G 2,5 $n_{najv.}$ 25.000
82 743 ...

	Vpenjalo	DCONWS mm	LPR mm	DLN mm	TQX Nm	za vpenjalno stročnico	EUR Y8		EUR Y8	
Kratko	BT 30	1 - 10	70	28	56	426E (ER16)	109,40	11070[1]		
	BT 30	1 - 16	70	42	104	430E (ER25)	109,40	11670		
	BT 30	2 - 20	70	50	136	470E (ER32)	109,40	12070		
	BT 40	1 - 10	60	22	56	426E (ER16 mini)			140,10	11169
	BT 40	1 - 10	60	28	56	426E (ER16)			73,65	11069[1]
	BT 40	1 - 16	70	42	104	430E (ER25)			76,98	11669
	BT 40	2 - 20	70	50	136	470E (ER32)			77,22	12069
	BT 40	3 - 26	70	63	176	472E (ER40)			80,27	12669
	BT 50	1 - 10	75	28	56	426E (ER16)	98,37	11068[1]		
	BT 50	1 - 16	75	42	104	430E (ER25)	88,81	11668		
	BT 50	2 - 20	75	50	136	470E (ER32)	93,40	12068		
	BT 50	4 - 26	75	63	176	472E (ER40)	95,30	12668		
Srednje dolgo	BT 30	1 - 10	100	28	56	426E (ER16)	152,90	21070[1]		
	BT 30	1 - 16	100	42	104	430E (ER25)	152,90	21670		
	BT 40	1 - 10	120	22	56	426E (ER16 mini)			140,10	21169
	BT 40	1 - 10	120	28	56	426E (ER16)			80,76	21069[1]
	BT 40	1 - 16	120	42	104	430E (ER25)			84,08	21669
	BT 40	2 - 20	120	50	136	470E (ER32)			84,32	22069
	BT 40	3 - 26	100	63	176	472E (ER40)			104,90	22669
	BT 50	1 - 10	100	28	56	426E (ER16)	109,80	21068[1]		
	BT 50	1 - 16	100	42	104	430E (ER25)	90,92	21668		
	BT 50	2 - 20	100	50	136	470E (ER32)	97,29	22068		
	BT 50	3 - 26	100	63	176	472E (ER40)	102,60	22668		
Zelo dolgo	BT 40	1 - 10	160	28	56	426E (ER16)			113,00	41069[1]
	BT 40	1 - 16	160	42	104	430E (ER25)			111,90	41669
	BT 40	2 - 20	160	50	136	470E (ER32)			111,90	42069
	BT 40	3 - 26	160	63	176	472E (ER40)			118,30	42669
	BT 50	1 - 16	160	42	104	430E (ER25)	100,70	41668		
	BT 50	2 - 20	160	50	136	470E (ER32)	111,00	42068		

1) S šestrobo matico


Prekrivna matica SW
62 950 ...


Prekrivna matica IK
83 950 ...


Prekrivna matica
62 950 ...


Y-vpenjalni ključ
83 357 ...


Vpenjalni ključ ER Mini
83 950 ...


Mini vpenjalna matica
62 950 ...


Mini IK
83 950 ...


Omejevalni vijak IK
84 950 ...

Nadomestni deli za vpenjalno stročnico	EUR W7		EUR Y8		EUR W7		EUR Y8		EUR Y8		EUR W7		EUR Y8		EUR Y8	
426E (ER16 mini)									20,81	101	30,82	066	46,98	058	28,31	44600
426E (ER16)	22,96	044													28,31	44600
430E (ER25)			51,29	055	25,68	055	22,85	125							28,31	44400
470E (ER32)			54,43	056	23,93	65600	31,09	132							28,31	44400
472E (ER40)			64,23	057	23,26	65700	34,22	140							28,31	44500

Mera LPR je pri uporabi prekrivne matice IK pri ER16, ER25 in ER32 daljša za 5,0 mm in pri ER40 za 5,5 mm

16

Kratka vpenjalna vrtalna glava – NC 2010

▲ Neodvisno od smeri vrtenja
▲ Pritezni moment = 12 Nm
▲ Po naročilu na voljo tudi s čipom Balluff

Obseg dobave:
Osnovno telo, vključno z vpenjalnim ključem SW4

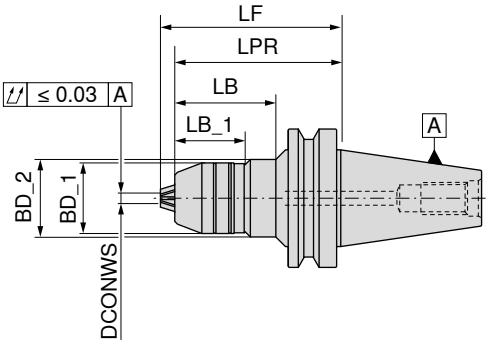




A
G 6,3 $n_{najv.}$ 10.000


AD
G 6,3 $n_{najv.}$ 10.000

Vpenjalo	DCONWS mm	BD_1 mm	BD_2 mm	LB_1 mm	LB mm	LPR mm	LF mm	84 509 ... EUR Y8		84 510 ... EUR Y8	
BT 40	0,5 - 13	48,5		50,9		80	89,0	278,50	**413**	282,60	**413**
BT 40	2,5 - 16	51,0		50,9		80	90,5	285,10	**416**	306,80	**416**
BT 50	2,5 - 16	51,0	56	50,9	73	120	130,5	378,50	**516**	406,90	**516**

Pribor


Drugo
→ 284

Z naknadnim centriranjem uporaba z G 2,5 do 30.000 1/min!

Sinhrona hitrovpenjalna glava za vrezovanje navoja z najmanjšim izravnavanjem dolžine

- ▲ z izravnavanjem dolžine na vlek 1,0 mm in na pritisk 0,2 mm (LZD)
- ▲ za uporabo vpenjalnih stročnic skladno z DIN 6499
- ▲ $p_{najv.}$ = 50 barov
- ▲ za sinhroni vložek
- ▲ Po naročilu na voljo tudi s čipom Balluff

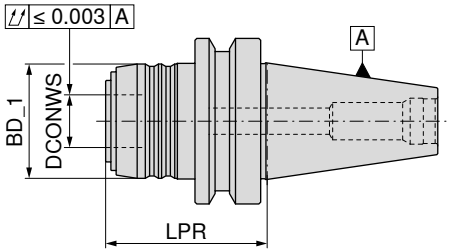





AD

83 515 ...

Vpenjalo	Območje vrezo-vanja	SZID	LPR mm	BD_1 mm	DCONWS mm	LZD± mm	EUR Y8	
BT 40	M3 - M12	1	61	43	20	1,0 / 0,2	208,30	**012**
BT 40	M6 - M20	2	82	60	32	1,0 / 0,2	270,40	**020**
BT 50	M3 - M12	1	72	43	20	1,0 / 0,2	225,80	**112**
BT 50	M6 - M20	2	93	60	32	1,0 / 0,2	347,50	**120**

Pribor



Pritezni čep
→ 110–111



Drugo
→ 284

Vložek za sinhrono hitrovpenjalno glavo za vrezovanje navoja z najmanjšim izravnavanjem dolžine

▲ SZID = za velikosti vložka

Obseg dobave:
vključno s prekrivno matico

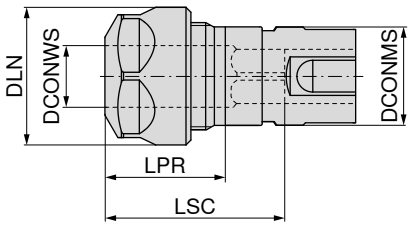

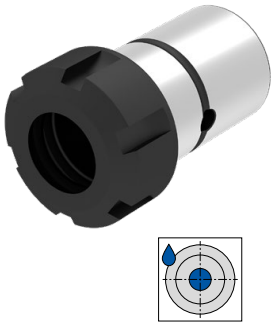

SZID	DCONWS mm	Območje vrezovanja	LPR mm	DLN mm	LSC mm	za vpenjalno stročnico	DCONMS mm	83 608 ... EUR Y8	
1	2 - 10	M3 - M12	24	28	42	426E (ER16)	20	142,00	012 [1]
2	2 - 16	M6 - M20	28	42	59	430E (ER25)	32	164,90	020

1) S šestrobo matico


Prekrivna matica SW


Prekrivna matica IK


Prekrivna matica


Y-vpenjalni ključ

Nadomestni deli za kataloško št.		62 950 ... EUR W7		83 950 ... EUR Y8		62 950 ... EUR W7		83 357 ... EUR Y8	
83 608 012	M22x1,5 - SW25	22,96	044	M22x1,5	39,48	054	M22x1,5	22,96	054	20,69	116
83 608 020				M32x1,5	51,29	055	M32x1,5	25,68	055	22,85	125

Hitrovpenjalna glava za vrezovanje navoja z izravnavanjem dolžine

▲ z izravnavanjem dolžine na vlek in pritisk (LZD)
▲ Po naročilu tudi s čipom Balluff

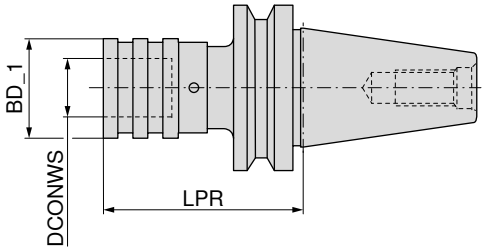




A

Vpenjalo	Območje vrezovanja	SZID	LPR mm	BD_1 mm	DCONWS mm	LZD± mm	83 528 ... EUR Y8	
BT 30	M3 - M12	01	63	38	19	9	289,30	**312**
BT 30	M6 - M20	02	96	55	31	15	367,80	**320**
BT 40	M3 - M12	01	68	38	19	9	231,30	**412**
BT 40	M6 - M20	02	93	55	31	15	244,70	**420**
BT 50	M3 - M12	01	80	38	19	9	390,70	**512**
BT 50	M6 - M20	02	102	55	31	15	450,10	**520**

Pribor


Vložek
→ 288, 290–292


Pritezni čep
→ 110–111


Drugo
→ 284

Vpenjalo z ABS priključkom

▲ Po naročilu na voljo tudi s čipom Balluff

Obseg dobave:

Vpenjanje orodij s strmim konusom oblike B s kompletom za predelavo (oblika AD) in tesnilno podložko

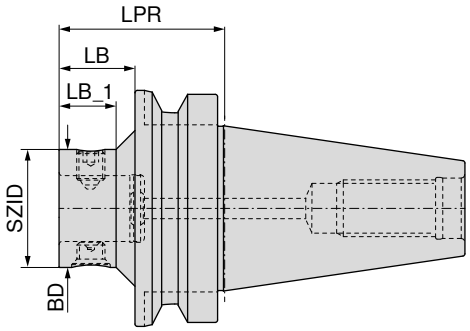





AD



AD/B

Vpenjalo	Št. sistema KOMET	SZID	BD mm	LPR mm	LB mm	LB_1 mm	84 202 ... EUR 3E		84 212 ... EUR 3E	
BT 40	A55 00120	ABS 25	25	60	33	25	257,90	**04090**		
BT 40	A55 00130	ABS 32	32	60	33		257,90	**04089**		
BT 40	A55 00140	ABS 40	40	60	33		257,90	**04088**		
BT 40	A55 55150	ABS 50	50	60	33				257,90	**04097**
BT 40	A55 55160	ABS 63	63	70					257,90	**04096**
BT 50	A55 00330	ABS 32	32	70	32	24	290,80	**05089**		
BT 50	A55 00340	ABS 40	40	70	32	24	290,80	**05088**		
BT 50	A55 55350	ABS 50	50	70	32	24			290,80	**05097**
BT 50	A55 55360	ABS 63	63	80	42	37			290,80	**05096**
BT 50	A55 55370	ABS 80	80	100	62				290,80	**05092**
BT 50	A55 55380	ABS 100	100	110					290,80	**05091**

Komplet za pretvorbo – oskrba s hladilnim sredstvom



za	Vpenjalo	84 950 ... EUR W7/6B	
4 mm	SK 40	6,43	**23200**
6 mm	SK 50	6,43	**23400**

Ekscentrični nastavljalni mehanizem z ABS priključkom

▲ Nastavljanje po premeru ±0,25 mm
▲ Po naročilu na voljo tudi s čipom Balluff

Obseg dobave:

Vpenjanje orodij s strmim konusom oblike B s kompletom za predelavo (oblika AD) in tesnilno podložko

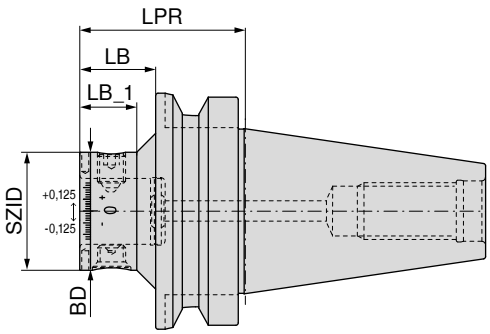




AD


AD/B

Vpenjalo	Št. sistema KOMET	SZID	BD mm	LPR mm	LB mm	LB_1 mm	84 205 ... EUR W4/6A		84 205 ... EUR W4/6A	
BT 40	A55 56150	ABS 50	50	60	33				518,80	**04097**
BT 40	A55 56160	ABS 63	63	70			518,80	**04096**		
BT 50	A55 56350	ABS 50	50	70	32	24			552,70	**05097**
BT 50	A55 56360	ABS 63	63	80	42	37	552,70	**05096**		

Dušilnik torzijskih vibracij z ABS priključkom

▲ Po naročilu na voljo tudi s čipom Balluff

Obseg dobave:

Vpenjanje orodij s strmim konusom oblike B s kompletom za predelavo (oblika AD) in tesnilno podložko

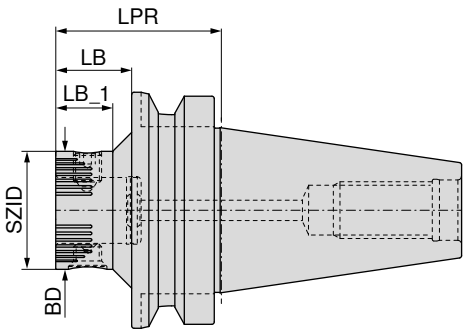





AD/B

Vpenjalo	Št. sistema KOMET	SZID	BD mm	LPR mm	LB mm	LB_1 mm	84 208 ... EUR 3E	
BT 40	A55 02150	ABS 50	50	60	33		752,50	**04097**
BT 40	A55 02160	ABS 63	63	70			746,50	**04096**
BT 50	A55 02350	ABS 50	50	70	32	24	830,40	**05097**
BT 50	A55 02360	ABS 63	63	80	42	37	902,40	**05096**



Vpenjalni vijak



Konusni vijak

Nadomestni deli SZID	84 950 ... EUR XX		84 950 ... EUR XX	
ABS 50	15,74	**20300**	20,18	**20400**
ABS 63	17,32	**25500**	21,62	**27300**

Pribor



Pritezni čep → 110–111



Podaljšek → 187



Drugo → 284

Vpenjalo za orodje za rezkar z navojem

▲ Po naročilu na voljo tudi s čipom Balluff

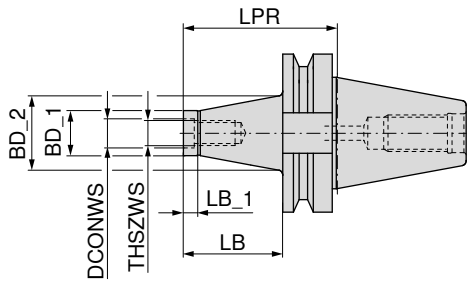





AD
G 6,3 $n_{najv.}$ 18.000

56 711 ...

Vpenjalo	THSZWS	DCONWS mm	LB mm	BD_1 mm	BD_2 mm	LB_1 mm	LPR mm	EUR WA	
BT 40	M8	8,5	25	13,8	15	12	52	122,90	**081**
BT 40	M8	8,5	50	13,8	23	12	77	131,70	**082**
BT 40	M8	8,5	75	13,8	25	12	102	142,00	**083**
BT 40	M10	10,5	25	18,0	23	12	52	122,90	**101**
BT 40	M10	10,5	50	18,0	25	12	77	131,70	**102**
BT 40	M10	10,5	75	18,0	30	12	102	142,00	**103**
BT 40	M12	12,5	25	21,0	24	12	52	122,90	**121**
BT 40	M12	12,5	50	21,0	30	12	77	131,70	**122**
BT 40	M12	12,5	75	21,0	35	12	102	142,00	**123**
BT 40	M12	12,5	100	21,0	38	12	127	152,80	**124**
BT 40	M16	17,0	25	29,0	29	12	52	122,90	**161**
BT 40	M16	17,0	50	29,0	34	12	77	131,70	**162**
BT 40	M16	17,0	75	29,0	35	12	102	142,00	**163**
BT 40	M16	17,0	100	29,0	40	12	127	152,80	**164**

Pribor



Podaljšek – reducirka set
→ 257



Pritezni čep
→ 110–111



Drugo
→ 284

16

Kombiniran nasadni trn za rezkalno glavo

▲ Za rezkarje z vzdolžnim ali prečnim utorom skladno z DIN 6358
▲ Po naročilu na voljo tudi s čipom Balluff

Obseg dobave:
Osnovno telo, vključno s pritezним vijakom, sojemalnim obročem in moznikom

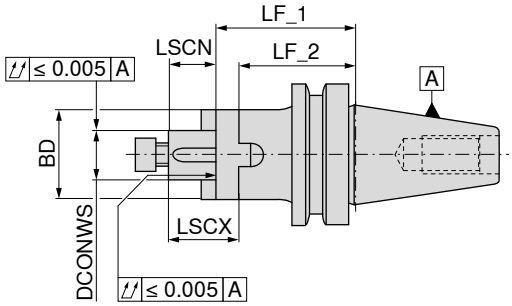



NEW



A

G 2,5 $n_{najv.}$ 25.000

82 744 ...

	Vpenjalo	DCONWS mm	LF_1 mm	BD mm	LSCX mm	LSCN mm	LF_2 mm	EUR Y8	
Kratko	BT 30	16	45	32	27	17	35	106,00	**11670**
	BT 30	22	47	40	31	19	35	106,00	**12270**
	BT 30	27	49	46	33	21	37	112,60	**12770**
	BT 40	16	55	32	27	17	45	72,83	**11669**
	BT 40	22	55	40	31	19	43	75,68	**12269**
	BT 40	27	55	48	33	21	43	77,22	**12769**
	BT 40	32	60	58	38	24	46	81,60	**13269**
	BT 40	40	60	70	41	27	46	85,85	**14069**[1)]
	BT 50	16	70	32	27	17	60	111,80	**11668**
	BT 50	22	70	40	31	19	58	115,60	**12268**
	BT 50	27	70	48	33	21	58	124,10	**12768**
	BT 50	32	70	58	38	24	56	127,80	**13268**
	BT 50	40	70	70	41	27	56	132,40	**14068**[1)]
Srednje dolgo	BT 30	16	80	32	27	17	70	134,90	**21670**
	BT 30	22	80	40	31	19	68	134,90	**22270**
	BT 30	27	90	48	33	21	78	137,80	**22770**
	BT 40	16	100	32	27	17	90	92,04	**21669**
	BT 40	22	100	40	31	19	88	95,85	**22269**
	BT 40	27	100	48	33	21	88	97,60	**22769**
	BT 40	32	100	58	38	24	86	103,00	**23269**
	BT 40	40	100	70	41	27	86	108,40	**24069**[1)]

1) S križnim vijakom


Moznik


Sojemalni obroč


Križni vpenjalni ključ


Pritezni vijak za rezkalno glavo


Pritezni vijak

83 950 ... | **83 370 ...** | **83 368 ...** | **83 367 ...** | **83 950 ...**

Nadomestni deli DCONWS		EUR Y8/3B		EUR Y8		EUR Y8			EUR Y8			EUR Y8/3B	
16	4 x 4 x 20	2,11	**284**	12,79	**116**	13,79	**116**	M8	4,17	**016**	M8x25	3,72	**113**
22	6 x 6 x 25	2,11	**285**	14,21	**122**	17,18	**122**	M10	4,58	**022**	M10x25	4,28	**124**
27	7 x 7 x 25	4,04	**286**	15,28	**127**	22,03	**127**	M12	5,85	**027**	M12x30	4,73	**125**
32	8 x 7 x 28	2,43	**287**	18,25	**132**	28,38	**132**	M16	9,39	**032**	M16x35	5,88	**126**
40	10 x 8 x 32	2,57	**288**	27,16	**140**	39,63	**140**	M20	14,89	**040**	M20x40 - SW17	8,35	**112**

Pribor


Pritezni čep
→ 110–111


Distančni obroč za rezkar skladno
→ 263


Drugo
→ 284

Nasadni trn za rezkalno glavo s prečnim utorom z manjšim premerom prirobnice

▲ Privite sojemalne matice
▲ Po naročilu na voljo tudi s čipom Balluff

Obseg dobave:
Osnovno telo, vključno s priteznim vijakom in sojemalno matico

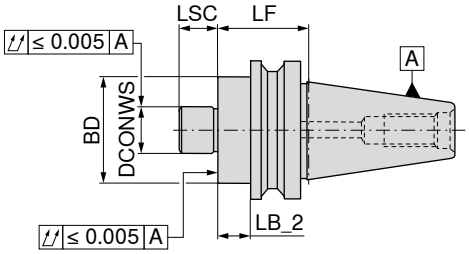



NEW



AD
G 2,5 $n_{najv.}$ 25.000

82 315 ...

	Vpenjalo	DCONWS mm	BD mm	LB_2 mm	LF mm	LSC mm	EUR Y8/3B	
Kratko	BT 40	22	38	33	60	19	111,00	**12269**
	BT 40	27	48	25	52	21	107,40	**12769**
	BT 50	22	38	22	60	19	154,20	**12268**
	BT 50	27	48	25	63	21	159,10	**12768**

Ti nasadni trni za rezkarje s prečnim utorom so bili razviti posebno za koruzne rezkarje MaxiMill 211-KN.
Zdaj jih je mogoče odlično vpeti s prilagojenimi premeri prirobnic.



Sojemalni vijak



Sojemalnik



Pritezni vijak

Nadomestni deli DCONWS		83 950 ... EUR Y8/3B			83 950 ... EUR Y8/3B			83 950 ... EUR Y8/3B	
22	M4x8	0,75	**51700**	10x7x20,5	10,58	**51500**	M10x25	4,28	**124**
27	M5x8	0,92	**51800**	12x9x24,3	12,06	**51600**	M12x30	4,73	**125**

Nasadni trn za rezkalno glavo s prečnim utorom

▲ s privitimi sojemalnimi maticami in povečano naležno ploskvijo za rezkar s prečnim utorom
▲ Po naročilu na voljo tudi s čipom Balluff

Obseg dobave:
osnovno telo, vključno s priteznim vijakom

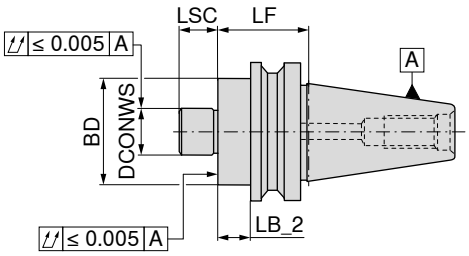



NEW

AD
G 2,5 $n_{najv.}$ 25.000
82 745 ...

NEW

AD/B
G 2,5 $n_{najv.}$ 25.000
82 745 ...

	Vpenjalo	DCONWS mm	LB_2 mm	LF mm	BD mm	LSC mm	EUR Y8		EUR Y8	
Kratko	BT 30	16	18	40	38	17	99,65	11670		
	BT 30	22	18	40	48	19	99,65	12270		
	BT 30	27	18	50	58	21	106,00	12770		
	BT 30	32	28	50	78	24	116,20	13270		
	BT 40	16	25	52	38	17			72,83	11669
	BT 40	22	25	52	48	19			77,09	12269
	BT 40	27	25	52	58	21			78,62	12769
	BT 40	32	23	50	78	24			82,77	13269
	BT 40	40	23	50	88	27			90,00	14069[1]
	BT 50	16	25	63	38	17	96,25	11668		
	BT 50	22	25	63	48	19	98,60	12268		
	BT 50	27	25	63	58	21	101,90	12768		
	BT 50	32	22	60	78	24	104,80	13268		
	BT 50	40	22	60	88	27	106,20	14068[1]		
Srednje dolgo	BT 40	16	73	100	38	17			75,32	21669
	BT 40	22	73	100	48	19			77,81	22269
	BT 40	27	73	100	58	21			79,09	22769
	BT 40	32	73	100	78	24			82,90	23269
	BT 40	40	73	100	88	27			86,91	24069[1]
	BT 50	16	62	100	38	17	105,20	21668		
	BT 50	22	62	100	48	19	107,70	22268		
	BT 50	27	62	100	58	21	110,90	22768		
	BT 50	32	62	100	78	24	114,40	23268		
	BT 50	40	62	100	88	27	116,90	24068[1]		
Dolgo	BT 40	16	103	130	38	17			80,04	31669
	BT 40	22	103	130	48	19			82,77	32269
	BT 40	27	103	130	58	21			84,08	32769
	BT 40	32	103	130	78	24			88,10	33269
	BT 40	40	103	130	88	27			91,99	34069[1]
	BT 50	16	92	130	38	17	112,30	31668		
	BT 50	22	92	130	48	19	114,70	32268		
	BT 50	27	92	130	58	21	118,10	32768		
	BT 50	32	92	130	78	24	121,90	33268		
	BT 50	40	92	130	88	27	124,10	34068[1]		
Zelo dolgo	BT 40	16	133	160	38	17			82,77	41669
	BT 40	22	133	160	48	19			85,48	42269
	BT 40	27	133	160	58	21			86,67	42769
	BT 40	32	133	160	78	24			90,69	43269
	BT 40	40	133	160	88	27			94,48	44069[1]
	BT 50	16	122	160	38	17	116,20	41668		
	BT 50	22	122	160	48	19	118,20	42268		
	BT 50	27	122	160	58	21	121,90	42768		
	BT 50	32	122	160	78	24	125,30	43268		
	BT 50	40	122	160	88	27	127,80	44068[1]		

1) S križnim vijakom in 4 navojnimi izvrtinami M12 na čelni strani, razmik med odprtinami – Ø = 66,7 mm, odvod hladilnega sredstva na zunanjem premeru čepa (DCONWS)!

Nadomestni deli za nasadni trn za rezkalno glavo s prečnim utorom



Križni vpenjalni ključ

83 368 ...

Nadomestni deli DCONWS	EUR Y8	
16	13,79	**116**
22	17,18	**122**
27	22,03	**127**
32	28,38	**132**
40	39,63	**140**



Pritezni vijak za rezkalno glavo

83 367 ...

	EUR Y8	
M8	4,17	**016**
M10	4,58	**022**
M12	5,85	**027**
M16	9,39	**032**
M20	14,89	**040**



Pritezni vijak

83 950 ...

	EUR Y8/3B	
M8x25	3,72	**113**
M10x25	4,28	**124**
M12x30	4,73	**125**
M16x35	5,88	**126**
M20x40 - SW17	8,35	**112**



Sojemalni vijak

84 950 ...

	EUR Y8	
M3x12	4,89	**162**
M4x10	4,89	**163**
M4x16	4,89	**164**
M5x16	4,89	**166**
M5x16	4,89	**166**



Sojemalnik

84 950 ...

	EUR Y8	
8x9,8x10	28,76	**43400**
10x11,2x12	28,76	**43200**
12x12,6x14	28,76	**43300**
14x14x22,5	17,98	**160**
16x16x23	20,01	**161**

Pribor



Pritezni čep
→ 110–111



Podaljšek
→ 262



Drugo
→ 284

16

Nasadni trn za rezkalno glavo

▲ za rezkarje z vzdolžnim ali prečnim utorom skladno z DIN 6357
▲ Po naročilu tudi s čipom Balluff

Obseg dobave:
osnovno telo z uporabljenimi sojemalnimi maticami v skladu z DIN 2079 in 4 vpenjalnimi vijaki za rezkalne glave

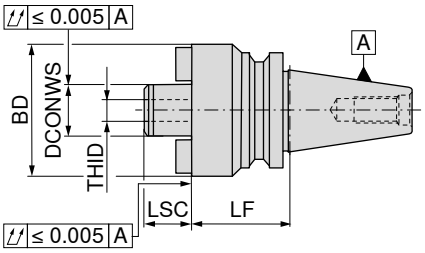



NEW



A
G 6,3 $n_{najv.}$ 8.000

82 432 ...

Vpenjalo	DCONWS mm	LF mm	BD mm	LSC mm	THID	EUR Y8	
BT 50	40	70	89	30	M20	172,60	**14068**
BT 50	60	80	129	40	M30	209,40	**16068**



Sojemalni vijak

84 950 ...

Nadomestni deli DCONWS		EUR Y8	
40	M5x16	4,89	**166**
60	M12x25	4,67	**43500**



Sojemalnik

84 950 ...

	EUR Y8	
16x16x23	20,01	**161**
25,4x25x26,5	28,76	**43100**



Pritezni vijak

83 950 ...

	EUR Y8/3B	
M12x50	4,70	**140**
M16x45	12,00	**160**

Pribor



Pritezni čep
→ 110–111



Drugo
→ 284

Stožčasta puša DIN 6383 za držala MK DIN 228-2D

▲ Po naročilu na voljo tudi s čipom Balluff

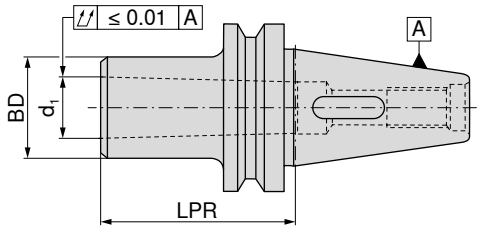



NEW



AD

G 6,3 $n_{najv.}$ 12.000

82 746 ...

Vpenjalo	d_1	LPR mm	BD mm	EUR Y8	
BT 30	MK1	50	25	94,63	**11070**
BT 30	MK2	60	32	94,63	**12070**
BT 30	MK3	77	40	102,90	**13070**
BT 40	MK1	50	25	64,09	**11069**
BT 40	MK2	50	32	64,09	**12069**
BT 40	MK3	70	40	68,45	**13069**
BT 40	MK4	95	48	71,42	**14069**
BT 50	MK1	45	25	87,62	**11068**
BT 50	MK2	60	32	90,69	**12068**
BT 50	MK3	65	40	90,69	**13068**
BT 50	MK4	95	48	93,64	**14068**
BT 50	MK5	105	63	101,80	**15068**

Pribor





Vpenjalna puša MK	Pritezni čep	Drugo
→ 242	→ 110–111	→ 284

Vmesna puša za vpenjanje orodij s strmim konusom

▲ za vpenjanje orodij s strmim konusom skladno z DIN 2080
▲ s podaljšanim priteznim vijakom je mogoče vpeti tudi vpenjala v skladu z ISO 7388-1 – SK, ISO 7388-2 – MAS-BT in ANSI-CAT
▲ Po naročilu na voljo tudi s čipom Balluff

Obseg dobave:
osnovno telo, vključno s priteznim vijakom za vpenjalo DIN 2080

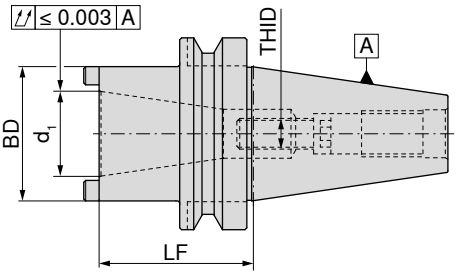



NEW



A
G 6,3 $n_{najv.}$ 8.000

Vpenjalo	d_1	LF mm	BD mm	THID	84 040 ... EUR Y8	
BT 40	SK 30	60	51	M12	154,30	**13069**
BT 40	SK 40	100	63	M16	154,30	**14069**
BT 50	SK 40	80	70	M16	164,20	**14068**


Vpenjalni vijak SK


Vpenjalni vijak


Nasprotni vijak


Votli ključ z nastavkom


Navojni obroč


Pritezni vijak

Nadomestni deli za kataloško št.	83 950 ... EUR Y8/3B		84 950 ... EUR Y8		83 950 ... EUR Y8/3B		83 359 ... EUR Y8/3B		84 950 ... EUR Y8		83 950 ... EUR Y8/3B	
84 040 13069					0,61	**030**	26,91	**017**	33,13	**127**	4,73	**125**
84 040 14069	8,35	**264**	4,67	**43700**	0,61	**030**	40,55	**133**	30,91	**43800**		
84 040 14068	7,54	**009**	4,67	**43600**								

Potrebna dolžina vijaka pri uvleku držal ISO 7388-1 – SK, ISO 7388-2 – MAS BT ali DIN 2080

ISO 7388-2 Primerno za št. artikla:	Uvlečno držalo konusa Ø d_1	Dolžina priteznega vijaka ISO 7388-1, ISO 7388-2 THID	Dolžina priteznega vijaka DIN 2080 THID
84 040 13069	SK 30 – BT 30		M12x30 – **83 950 125**
84 040 14069	SK 40 – BT 40	M16x70 – **83 950 264**	M16x45 – **84 950 43700**
84 040 14068	SK 40 – BT 40	M16x65 – **84 950 43600**	M16x40 – **83 950 009**

Pribor


Pritezni čep
→ 110–111


Drugo
→ 284

Adapter BT/HSK-A

▲ za vpenjanje vpenjal HSK-A v skladu z ISO 12164
▲ Po naročilu tudi s čipom Balluff

Obseg dobave:
z vpenjalnim vložkom in prekrivnim obročem

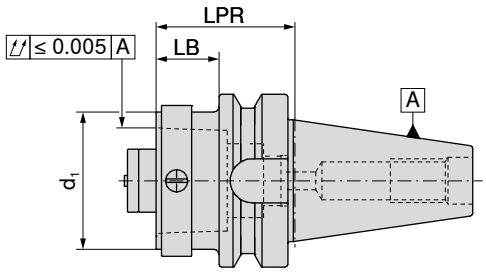




AD

84 016 ...

Vpenjalo	d_1	LB mm	LPR mm	EUR Y8	
BT 40	HSK-A 32	13	40	639,40	**04060**
BT 40	HSK-A 40	13	40	651,40	**04059**
BT 40	HSK-A 50	23	50	663,20	**04058**
BT 40	HSK-A 63	43	70	651,40	**04057**
BT 50	HSK-A 32	12	50	805,90	**05060**
BT 50	HSK-A 40	12	50	805,90	**05059**
BT 50	HSK-A 50	22	60	829,50	**05058**
BT 50	HSK-A 63	22	60	877,00	**05057**
BT 50	HSK-A 100	52	90	996,00	**05055**

Adapter BT/PSC

▲ za vpenjanje vpenjal PSC v skladu z ISO 26623-1
▲ Po naročilu tudi s čipom Balluff

Obseg dobave:
s priteznim vijakom

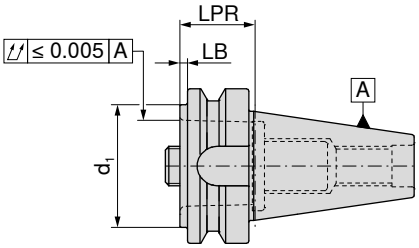




AD

Vpenjalo	d_1	LB mm	LPR mm	84 017 ... EUR Y8	
BT 40	PSC 32	3	30	413,40	**04087**
BT 40	PSC 40	3	30	425,50	**04095**
BT 40	PSC 50	3	30	425,50	**04094**
BT 40	PSC 63	58	85	413,40	**04093**
BT 50	PSC 32	2	40	567,90	**05087**
BT 50	PSC 40	2	40	663,20	**05095**
BT 50	PSC 50	2	40	579,90	**05094**
BT 50	PSC 63	2	40	603,70	**05093**
BT 50	PSC 80	32	70	627,50	**05086**


Navojni obroč


Pritezni vijak

Nadomestni deli d_1	84 950 ... EUR Y8			84 950 ... EUR Y8	
PSC 32	33,13	**127**	SW8	23,93	**122**
PSC 40	33,13	**128**	SW8	27,05	**123**
PSC 50	33,13	**129**	SW10	27,05	**124**
PSC 63	66,12	**130**	SW14	30,28	**126**
PSC 80	66,12	**130**	SW14	30,28	**126**

Obdelovanec

- ▲ Material: Jeklo za cementacijo 16MnCr5
- ▲ za proizvodnjo specialnih orodij
- ▲ Premer BD struženo s predizmero 0,5 mm
- ▲ Konus, kaljen in brušen
- ▲ Stran orodja, mehka izvedba
- ▲ Po naročilu na voljo tudi s čipom Balluff

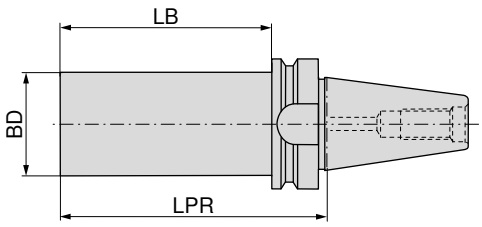



NEW



AD/B

82 747 ...

Vpenjalo	BD mm	LPR mm	LB mm	EUR Y8	
BT 40	63,0	250	223	84,89	**16369**
BT 50	63,5	300	262	150,30	**16368**

Kontrolni trn

- ▲ brez oprijemne zareze
- ▲ za MAS BT 40 standardno uporabite posebne pritezne čepe s 3 mm krajšo dimenzijo LF

Obseg dobave:
v leseni škatli

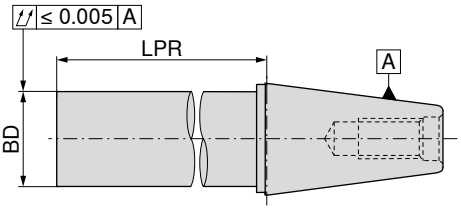



NEW



A

81 746 ...

Vpenjalo	BD mm	LPR mm	EUR Y8	
SK / BT 40	40	320	370,10	**14079**
SK / BT 50	50	320	456,30	**15078**

Pribor



Pritezni čep
→ 110–111



Drugo
→ 284

Precizno vpenjalo za vpenjalne stročnice ER – Centro-P – BT-FC

- ▲ s površino naleganja
- ▲ za vpenjalne matice s standardnimi ali tesnilnimi podložkami
- ▲ največja premostitev pri vpenjanju skladno z območjem tolerance ISO H10
- ▲ za vpenjanje se uporabi ključ s polžem
- ▲ $p_{najv.}$ = 80 barov
- ▲ Po naročilu na voljo tudi s čipom Balluff

Obseg dobave:

osnovno telo **brez** vpenjalne matice, **brez** omejevalnega vijaka

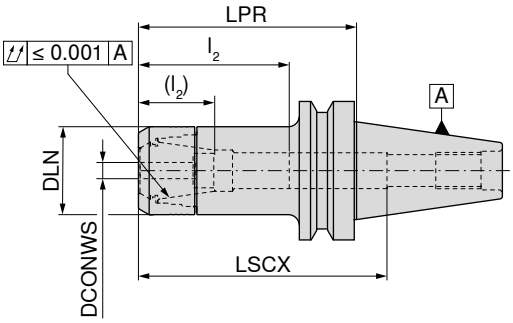





AD

G 2,5 $n_{najv.}$ 25.000

Vpenjalo	DCONWS mm	LPR mm	DLN mm	LSCX mm	l_2 (l_2) mm	za vpenjalno stročnico	84 525 ... EUR Y8	
BT-FC 30	1 - 10	75	30	97	28 - 45 (14 - 31)	426E (ER16)	193,50	**002**
BT-FC 30	1 - 10	90	30	105	29 - 41 (29 - 38)	426E (ER16)	211,50	**00400**
BT-FC 30	1 - 10	120	30	130	29 - 45 (29 - 32)	426E (ER16)	243,10	**00600**
BT-FC 30	2 - 16	75	40	72	38 - 56 (23 - 39)	430E (ER25)	193,40	**012**
BT-FC 30	2 - 20	75	50	84	42 - 62 (24 - 45)	470E (ER32)	193,40	**022**
BT-FC 40	1 - 10	75	30	90	38 - 53 (29 - 39)	426E (ER16)	197,40	**102**
BT-FC 40	1 - 10	90	30	115	38 - 53 (29 - 38)	426E (ER16)	202,30	**10400**
BT-FC 40	1 - 10	120	30	145	38 - 53 (29 - 38)	426E (ER16)	258,90	**10600**
BT-FC 40	1 - 16	90	40	84	41 - 64 (36 - 46)	430E (ER25)	202,30	**11400**
BT-FC 40	2 - 16	75	40	100	42 - 59 (36 - 41)	430E (ER25)	197,40	**112**
BT-FC 40	2 - 16	120	40	113	41 - 64 (36 - 46)	430E (ER25)	277,30	**11600**
BT-FC 40	2 - 20	75	50	100	42 - 76 (42 - 52)	470E (ER32)	197,40	**122**
BT-FC 40	2 - 20	90	50	95	41 - 72 (41 - 55)	470E (ER32)	202,30	**12400**
BT-FC 40	2 - 20	120	50	110	41 - 72 (41 - 55)	470E (ER32)	277,30	**12600**

→ Prenosljivi vrtilni momenti, Stran 313

LSCX = Globina vstavljanja brez omejevalnega vijaka.
l_2 = Globina vstavljanja omejevalni vijak 1, Mere v oklepaju (l_2) = Globina vstavljanja omejevalni vijak 2.
Mera LPR je ob uporabi vpenjalnih matic s tesnilnimi podložkami 4 mm daljša.


Vpenjalna matica IK


Vpenjalna matica


Omejevalni vijak 2


Omejevalni vijak 1

Nadomestni deli za kataloško št.	84 950 ... EUR Y8		84 950 ... EUR Y8		83 950 ... EUR Y8		83 950 ... EUR Y8	
84 525 002	45,38	**011**	36,28	**001**	M11x1 - SW6	18,15 **341**	M11x1 - SW6	12,81 **337**
84 525 012	49,29	**013**	40,16	**003**	M18x1,5 - SW6	20,50 **432**	M18x1,5 - SW6	14,72 **431**
84 525 022	51,87	**015**	42,72	**005**	M22x1,5 - SW6	20,50 **402**	M22x1,5 - SW6	14,72 **401**
84 525 102	45,38	**011**	36,28	**001**	M11x1 - SW6	18,15 **341**	M11x1 - SW6	12,81 **337**
84 525 112	49,29	**013**	40,16	**003**	M18x1,5 - SW6	20,50 **432**	M18x1,5 - SW6	14,72 **431**
84 525 122	51,87	**015**	42,72	**005**	M22x1,5 - SW6	20,50 **402**	M22x1,5 - SW6	14,72 **401**

Pribor


Vpenjalna stročnica ER
→ 268–276, 278–279


Tesnilna podložka
→ 280


Ključ s polžem
→ 286


Ključ s polžem – nastavek
→ 286


Pritezni čep
→ 110–111


Drugo
→ 284

Precizna glava za ER-vpenjalne stročnice – HDC – BT-FC

- ▲ HDC = Heavy Duty Chuck, vpenjalna glava, zasnovana posebej za grobo obdelavo
- ▲ za HD-vpenjalno matico
- ▲ Največja premostitev pri vpenjanju skladno z območjem tolerance ISO H10
- ▲ Za vpenjanje se uporabi ključ s polžem
- ▲ $p_{maks.}$ = 80 barov
- ▲ Po naročilu na voljo tudi s čipom Balluff

Obseg dobave:

Osnovno telo **vključno z** vpenjalno matico, **brez** omejevalnega vijaka

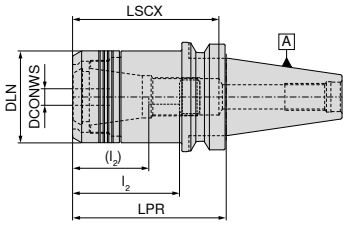

Cilindrično

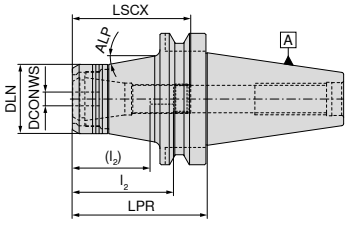

Konično





AD
G 6,3 $n_{najv.}$ 18.000



AD
G 6,3 $n_{najv.}$ 18.000

Vpenjalo	DCONWS mm	LPR mm	DLN mm	LSCX mm	l_2 (l_2) mm	ALP °	za vpenjalno stročnico	Cilindrično 84 400 ... EUR Y8		Konično 84 400 ... EUR Y8	
BT-FC 40	2 - 20	60	53	80	41 - 63 (27 - 45)		470E (ER32)	328,80	**12064**		
BT-FC 40	2 - 20	90	53	95	41 - 65 (27 - 47)		470E (ER32)	337,90	**22064**		
BT-FC 50	2 - 20	75	53	114	41 - 81 (27 - 63)	10	470E (ER32)			548,00	**12063**
BT-FC 50	2 - 20	105	53	144	41 - 81 (27 - 63)	10	470E (ER32)			553,10	**22063**

→ Prenosljivi vrtilni momenti, Stran 313

LSCX = globina vstavljanja brez omejevalnega vijaka
l_2 = globina vstavljanja z omejevalnim vijakom 1, mere v oklepajih (l_2) = globina vstavljanja z omejevalnim vijakom 2



Vpenjalna matica



Omejevalni vijak 2



Omejevalni vijak 1

Nadomestni deli DCONWS	84 950 ... EUR Y8		83 950 ... EUR Y8		83 950 ... EUR Y8	
2 - 20	90,88	**30100**	20,50	**402**	14,72	**401**

Pribor



Vpenjalna stročnica ER
→ 268–276, 278–279



Ključ s polžem
→ 286



Ključ s polžem – nastavek
→ 286



Pritezni čep
→ 110–111



Drugo
→ 284

16

Vpenjalo za nakrčevanje 4,5° – BT-FC

▲ s površino naleganja
▲ za držala VHM in HSS s toleranco H6 ali boljšo
▲ Po naročilu na voljo tudi s čipom Balluff

TG

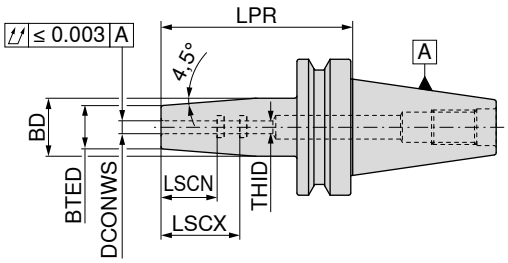




AD
G 2,5 $n_{najv.}$ 25.000


AD/B
G 2,5 $n_{najv.}$ 25.000

	Vpenjalo	DCONWS mm	LPR mm	BTED mm	BD mm	LSCX mm	LSCN mm	THID	84 325 ... EUR Y8		84 325 ... EUR Y8	
Kratko	BT-FC 30	3	85	10	17	28	12	M6	186,50	003		
	BT-FC 30	4	85	15	22	28	16	M6	186,50	004		
	BT-FC 30	5	85	15	22	30	20	M6	186,50	005		
	BT-FC 30	6	85	21	27	36	26	M5	186,50	006		
	BT-FC 30	8	85	21	27	36	26	M6	186,50	008		
	BT-FC 30	10	85	24	32	41	31	M8x1	186,50	010		
	BT-FC 30	12	85	24	32	47	37	M10x1	186,50	012		
	BT-FC 30	16	85	27	34	50	40	M12x1	186,50	016		
	BT-FC 30	20	85	33	42	52	42	M16x1	186,50	020		
	BT-FC 40	3	90	10	17	28	12	M6			164,90	103
	BT-FC 40	4	90	15	22	28	16	M6			164,90	104
	BT-FC 40	5	90	15	22	30	20	M6			164,90	105
	BT-FC 40	6	90	21	27	36	26	M5			164,90	106
	BT-FC 40	8	90	21	27	36	26	M6			164,90	108
	BT-FC 40	10	90	24	32	41	31	M8x1			164,90	110
	BT-FC 40	12	90	24	32	47	37	M10x1			164,90	112
	BT-FC 40	16	90	27	34	50	40	M12x1			164,90	116
	BT-FC 40	20	90	33	42	52	42	M16x1			164,90	120
	BT-FC 40	25	100	44	53	58	48	M16x1			164,90	125

→ Upoštevajte minimalno vpenjalno globino, Stran 312


Omejevalni vijak IK


Omejevalni vijak IK

Nadomestni deli DCONWS		83 950 ... EUR Y7			83 950 ... EUR Y7	
3 - 5	M6x14 - SW2	10,45	417			
6				M5x12,5 - SW2,5	10,45	418
8				M6x12,5 - SW3	10,45	419
10				M8x1x13,5 - SW3	10,45	420
12				M10x1x13,5 - SW5	10,45	421
16				M12x1x13,5 - SW5	10,45	422
20 - 25				M16x1x13,5 - SW8	12,04	424

Pribor


Podaljšek nakrčevalnih vpenjalnih glav
→ 247


Pritezni čep
→ 110–111


Drugo
→ 284

HyPower – Complus

▲ Visokotlačna vpenjalna glava, kratka in stabilna – BT-FC
▲ s površino naleganja
▲ za držala VHM in HSS s toleranco H6 ali boljšo
▲ Po naročilu na voljo tudi s čipom Balluff

Obseg dobave:
Osnovno telo, vključno z omejevalnim vijakom in pritisnim vijakom

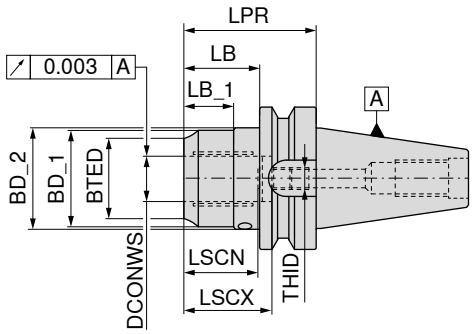



NEW



AD
G 2,5 $n_{najv.}$ 25.000

83 527 ...

Vpenjalo	DCONWS mm	LPR mm	BTED mm	BD_1 mm	BD_2 mm	LB mm	LB_1 mm	LSCX mm	LSCN mm	THID	EUR Y8	
BT-FC 40	20	72,5	38					51	40	M16x1x13,5	332,60	**120**
BT-FC 40	32	90,0	54	63	62	64,0	48	61	51	M16x1x13,5	325,50	**13274**
BT-FC 50	20	83,5	38	49		47,0		51	41	M16x1x13,5	389,60	**12073**
BT-FC 50	32	90,0	57	68	72	53,5	35	61	51	M16x1x13,5	389,60	**13273**

→ Upoštevajte minimalno vpenjalno globino, Stran 312


T-vpenjalni ključ


Pritisni vijak


Omejevalni vijak IK

Nadomestni deli za kataloško št.		80 397 ... EUR Y7		83 950 ... EUR Y7		83 950 ... EUR Y7	
83 527 120	SW5	5,46	**050**	M10x1x10	15,28	**158**	M8x1x13,5 - SW3	10,45	**420**
83 527 13274	SW5	5,46	**050**	M10x1x14	5,51	**429**	M16x1x13,5 - SW8	12,04	**424**
83 527 12073	SW5	5,46	**050**	M10x1x14	5,51	**429**	M16x1x13,5 - SW8	12,04	**424**
83 527 13273	SW5	5,46	**050**	M10x1x14	5,51	**429**	M16x1x13,5 - SW8	12,04	**424**

Pribor


Reducirna puša
→ 282


Pritezni čep
→ 110–111


Drugo
→ 284

16

Vpenjalo s cilindričnim držalom (Weldon) – BT-FC

▲ s površino naleganja
▲ za držala skladno z DIN 6535/1835 B s stransko vpenjalno površino
▲ Po naročilu na voljo tudi s čipom Balluff

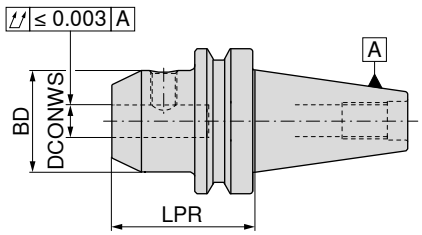





AD
G 2,5 $n_{najv.}$ 25.000

84 552 ...

	Vpenjalo	DCONWS $_{H4}$ mm	LPR mm	BD mm	EUR Y8	
Kratko	BT-FC 30	6	50	25	96,94	**006**
	BT-FC 30	8	50	28	96,94	**008**
	BT-FC 30	10	50	35	96,94	**010**
	BT-FC 30	12	50	42	96,94	**012**
	BT-FC 30	16	63	48	104,00	**016**
	BT-FC 30	20	63	52	104,00	**020**
	BT-FC 40	6	50	25	122,90	**106**
	BT-FC 40	8	50	28	118,80	**108**
	BT-FC 40	10	63	35	118,80	**110**
	BT-FC 40	12	63	42	118,80	**112**
	BT-FC 40	16	63	48	118,80	**116**
	BT-FC 40	20	63	52	118,80	**120**
	BT-FC 40	25	90	65	158,20	**125** 1)
	BT-FC 40	32	100	72	158,20	**132** 1)
	BT-FC 50	6	63	25	182,60	**306**
	BT-FC 50	8	63	28	177,10	**308**
	BT-FC 50	10	63	35	177,10	**310**
	BT-FC 50	12	80	42	177,10	**312**
	BT-FC 50	16	80	48	177,10	**316**
	BT-FC 50	20	80	52	177,10	**320**
	BT-FC 50	25	100	65	202,80	**325** 1)
	BT-FC 50	32	105	72	202,80	**332** 1)

1) Različica z dvema vpenjalnima vijakoma



Navojni zatič

62 950 ...

Nadomestni deli DCONWS		EUR W7	
6	M6x10	0,84	**006**
8	M8x10	0,99	**008**
10	M10x12	1,31	**010**
12	M12x16	1,32	**012**
16	M14x16	1,66	**016**
20	M16x16	2,01	**020**
25	M18x2x20	3,66	**025**
32	M20x2x20	4,04	**032**

Pribor



Pritezni čep
→ 110–111



Drugo
→ 284

Vpenjalo za vpenjalne stročnice ER – BT-FC

▲ s površino naleganja
▲ Po naročilu na voljo tudi s čipom Balluff

Obseg dobave:
osnovno telo, vključno s prekrivno matico

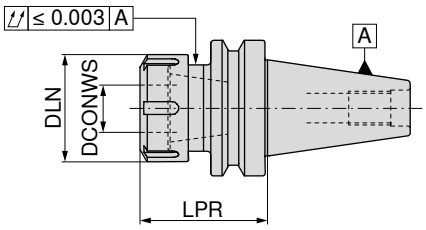





AD
G 2,5 $n_{najv.}$ 20.000

84 557 ...

	Vpenjalo	DCONWS mm	LPR mm	DLN mm	TQX Nm	za vpenjalno stročnico	EUR Y8	
Kratko	BT-FC 30	1 - 10	63	28	56	426E (ER16)	109,40	**010** [1]
	BT-FC 30	1 - 16	60	42	104	430E (ER25)	109,40	**016**
	BT-FC 30	2 - 20	60	50	136	470E (ER32)	109,40	**020**
	BT-FC 40	1 - 10	63	28	56	426E (ER16)	137,80	**110** [1]
	BT-FC 40	1 - 16	60	42	104	430E (ER25)	137,80	**116**
	BT-FC 40	2 - 20	60	50	136	470E (ER32)	137,80	**120**
	BT-FC 50	1 - 16	70	42	104	430E (ER25)	187,90	**316**
	BT-FC 50	2 - 20	70	50	136	470E (ER32)	187,90	**320**
Srednje dolgo	BT-FC 50	1 - 10	100	28	56	426E (ER16)	187,90	**310** [1]

1) S šestrobo matico


Prekrivna matica SW


Prekrivna matica IK


Prekrivna matica


Y-vpenjalni ključ

62 950 ... | **83 950 ...** | **62 950 ...** | **83 357 ...**

Nadomestni deli za vpenjalno stročnico		EUR W7			EUR Y8			EUR W7		EUR Y8	
426E (ER16) / BT30-BT50	M22x1,5 - SW25	22,96	**044**	M22x1,5	39,48	**054**					
430E (ER25) / BT30-BT50				M32x1,5	51,29	**055**	M32x1,5	25,68	**055**	22,85	**125**
470E (ER32) / BT30-BT50				M40x1,5	54,43	**056**	M40x1,5	23,93	**65600**	31,09	**132**

Mera LPR je pri uporabi prekrivne matice IK pri ER16, ER25 in ER32 daljša za 5,0 mm in pri ER40 za 5,5 mm

Pribor


Vpenjalna stročnica ER
→ 268–276, 278–279


Pritezni čep
→ 110–111


Drugo
→ 284

16

Vpenjalo z ABS priključkom – BT-FC

▲ s površino naleganja
▲ Po naročilu na voljo tudi s čipom Balluff

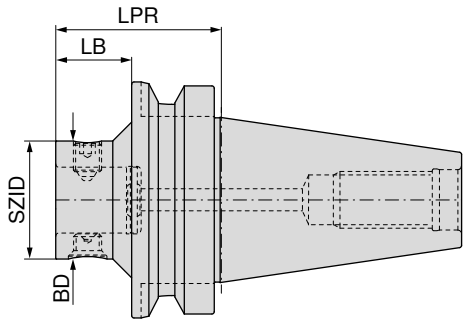




AD

Vpenjalo	SZID	BD mm	LPR mm	LB mm	84 264 ... EUR Y8	
BT-FC 40	ABS 50	50	60	33	625,80	**05064**
BT-FC 40	ABS 63	63	70		643,80	**06364**
BT-FC 50	ABS 50	50	70	32	851,80	**05063**
BT-FC 50	ABS 63	63	80	42	874,70	**06363**
BT-FC 50	ABS 80	80	100	62	888,00	**08063**
BT-FC 50	ABS 100	100	110		897,60	**10063**


Vpenjalni vijak


Konusni vijak

Nadomestni deli SZID	84 950 ... EUR XX		84 950 ... EUR XX	
ABS 50	15,74	**20300**	20,18	**20400**
ABS 63	17,32	**25500**	21,62	**27300**
ABS 80	19,61	**25600**	24,15	**25100**
ABS 100	23,21	**25700**	25,41	**25200**

Vpenjalo za rezkalno glavo s prečnim utorom – BT-FC

▲ s površino naleganja
▲ s privitimi sojemalnimi maticami in povečano naležno ploskvijo za rezkar s prečnim utorom
▲ Po naročilu na voljo tudi s čipom Balluff

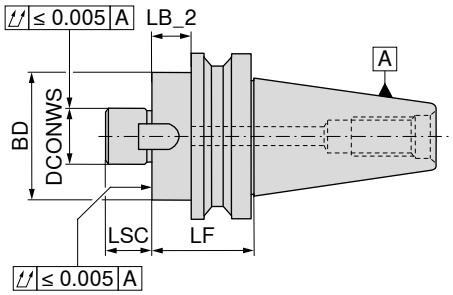





AD
G 6,3 $n_{najv.}$ 15.000

	Vpenjalo	DCONWS mm	LB_2 mm	LF mm	BD mm	LSC mm	84 562 ... EUR Y8	
Kratko	BT-FC 30	16	18	39,0	40	17	106,70	016
	BT-FC 30	22	18	39,0	50	19	106,70	022
	BT-FC 30	27	18	39,0	60	21	106,70	027
	BT-FC 30	32	28	49,0	80	24	106,70	032
	BT-FC 40	16	8	34,0	40	17	128,30	116
	BT-FC 40	22	8	34,0	50	19	128,30	122
	BT-FC 40	27	8	34,0	60	21	128,30	127
	BT-FC 40	32	23	49,0	80	24	128,30	132
	BT-FC 40	40	23	49,0	89	27	128,30	140
	BT-FC 50	22	12	48,5	50	19	148,80	322
	BT-FC 50	27	12	48,5	60	21	148,80	327
	BT-FC 50	32	12	48,5	80	24	158,20	332
	BT-FC 50	40	17	53,5	89	27	158,20	340


Sojemalni vijak


Sojemalnik


Pritezni vijak

Nadomestni deli DCONWS	Sojemalni vijak 84 950 ... EUR Y8		Sojemalnik 84 950 ... EUR Y8		Pritezni vijak 83 950 ... EUR Y8/3B	
16	M3x12	4,89 162	8x9x11	12,40 157	M8x25	3,72 113
22	M4x10	4,89 163	10x11,2x13	14,61 158	M10x25	4,28 124
27	M4x16	4,89 164	12x12,6x15	15,81 159	M12x30	4,73 125
32	M5x16	4,89 165	14x14x22,5	17,98 160	M16x35	5,88 126
40	M5x16	4,89 166	16x16x23	20,01 161	M20x40 - SW17	8,35 112

Pribor


Pritezni čep
→ 110–111


Drugo
→ 284

16

Pritezni čep za vpenjalo za orodje skladno s standardom ISO 7388-2

▲ MAS-BT 15°, oblika A

Obseg dobave:
Vključno s tesnilnim obročkom

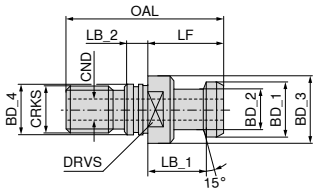



Vpenjalo	BD_1 mm	BD_2 mm	BD_3 mm	BD_4 mm	CRKS	OAL mm	LF mm	LB_1 mm	LB_2 mm	CND mm	DRVS mm	TQX Nm	83 532 ... EUR Y8	
BT 40	19	14	23	17	M16	54	29	23	5	5	19	50	8,78	**040**

Pritezni čep za vpenjalo za orodje skladno s standardom ISO 7388-2

▲ MAS-BT 30°, obliki A in B

Obseg dobave:
Vključno s tesnilnim obročkom

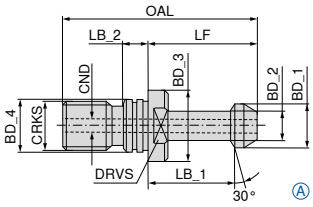

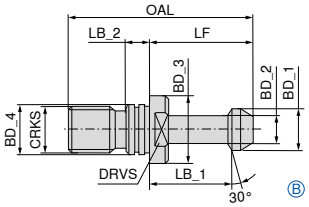



Vpenjalo	BD_1 mm	BD_2 mm	BD_3 mm	BD_4 mm	CRKS	OAL mm	LF mm	LB_1 mm	LB_2 mm	CND mm	DRVS mm	TQX Nm	Oblika	82 533 ... EUR Y8		82 531 ... EUR Y8	
BT 30	11	7	16,5	12,5	M12	43	23	18	4,0	2,2	13	20	A			12,94	**030**
BT 40	15	10	23,0	17,0	M16	60	35	28	5,5	4,0	19	50	A			9,81	**040**
BT 50	23	17	38,0	25,0	M24	85	45	35	8,0	6,0	30	150	A			13,30	**050**
BT 30	11	7	16,5	12,5	M12	43	23	18	4,0		13	20	B	12,16	**030**		
BT 40	15	10	23,0	17,0	M16	60	35	28	5,5		19	50	B	7,62	**040**		
BT 50	23	17	38,0	25,0	M24	85	45	35	8,0		30	150	B	12,27	**050**		



Tesnilni obroček

Nadomestni deli BD_4		83 476 ... EUR Y8	
17	BT / SK 40	0,59	**040**
25	BT / SK 50	0,59	**050**

Pritezni čep za vpenjalo za orodje skladno s standardom ISO 7388-2

▲ MAS-BT 45°, obliki A in B

Obseg dobave:
Vključno s tesnilnim obročkom

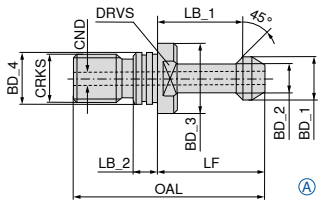

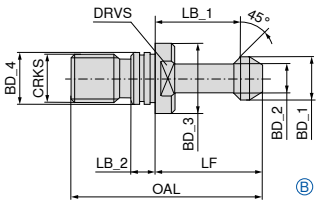



Vpenjalo	BD_1	BD_2	BD_3	BD_4	CRKS	OAL	LF	LB_1	LB_2	CND	DRVS	TQX	Oblika	82 530 ...		82 534 ...	
	mm	mm	mm	mm		mm	mm	mm	mm	mm	mm	Nm		EUR Y8		EUR Y8	
BT 30	11	7	16,5	12,5	M12	43	23	18	4,0	2,2	13	20	A			12,94	**030**
BT 40	15	10	23,0	17,0	M16	60	35	28	5,5	4,0	19	50	A			9,81	**040**
BT 50	23	17	38,0	25,0	M24	85	45	35	8,0	6,0	30	150	A			13,30	**050**
BT 30	11	7	16,5	12,5	M12	43	23	18	4,0		13	20	B	12,16	**030**		
BT 40	15	10	23,0	17,0	M16	60	35	28	5,5		19	50	B	7,62	**040**		
BT 50	23	17	38,0	25,0	M24	85	45	35	8,0		30	150	B	12,27	**050**		

Pritezni čep za vpenjalo za orodje skladno s standardom ISO 7388-2

▲ MAS-BT 90°, obliki A in B

Obseg dobave:
Vključno s tesnilnim obročkom

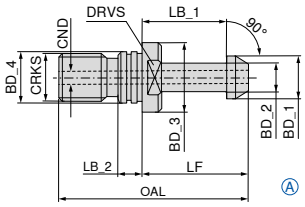

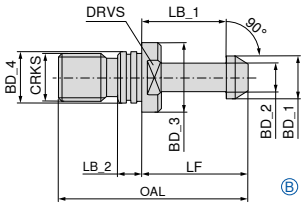



Vpenjalo	BD_1	BD_2	BD_3	BD_4	CRKS	OAL	LF	LB_1	LB_2	CND	DRVS	TQX	Oblika	82 536 ...		82 537 ...	
	mm	mm	mm	mm		mm	mm	mm	mm	mm	mm	Nm		EUR Y8		EUR Y8	
BT 40	15	10	23	17	M16	60	35	28	5,5	4	19	50	A			9,81	**040**
BT 50	23	17	38	25	M24	85	45	35	8,0	6	30	150	A			13,30	**050**
BT 40	15	10	23	17	M16	60	35	28	5,5		19	50	B	7,62	**040**		
BT 50	23	17	38	25	M24	85	45	35	8,0		30	150	B	12,27	**050**		

Precizna glava za vpenjalne stročnice – Centro-P

- ▲ za vpenjalne matice s standardnimi ali tesnilnimi podložkami
- ▲ največja premostitev pri vpenjanju skladno z območjem tolerance ISO H10
- ▲ za vpenjanje se uporabi ključ s polžem
- ▲ $p_{najv.}$ = 80 barov
- ▲ Po naročilu na voljo tudi s čipom Balluff

Obseg dobave:

osnovno telo **brez** vpenjalne matice, **brez** omejevalnega vijaka

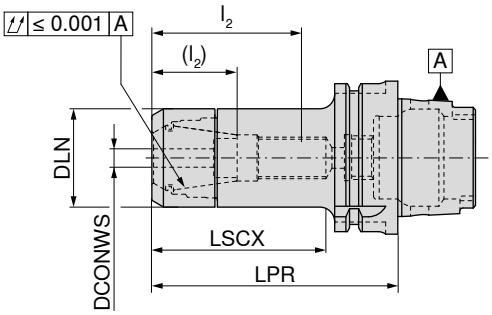





G 2,5 $n_{najv.}$ 25.000

84 722 ...

Vpenjalo	DCONWS mm	LPR mm	DLN mm	LSCX mm	l_2 (l_2) mm	za vpenjalno stročnico	EUR Y8	
HSK-A 40	1 - 10	60	30	40	32 - 54	426E (ER16)	168,50	**401**
HSK-A 40	2 - 16	60	40	40		430E (ER25)	185,30	**404** 1)
HSK-A 40	2 - 20	61	50	45		470E (ER32)	216,40	**407** 1)
HSK-A 50	2 - 16	70	40	49	34 - 35	430E (ER25)	188,00	**505**
HSK-A 50	2 - 16	60	40	37		430E (ER25)	185,30	**504** 1)
HSK-A 63	1 - 10	55	30	32		426E (ER16)	154,20	**609** 1)
HSK-A 63	1 - 10	100	30	71	28 - 45 (16 - 31)	426E (ER16)	154,20	**610**
HSK-A 63	1 - 10	160	30	106	28 - 45 (16 - 31)	426E (ER16)	213,90	**611**
HSK-A 63	1 - 10	200	30	136	28 - 45 (16 - 31)	426E (ER16)	271,00	**612**
HSK-A 63	1 - 10	130	30	87	26 - 50 (17 - 38)	426E (ER16)	190,50	**613**
HSK-A 63	2 - 16	60	40	37		430E (ER25)	154,20	**615**
HSK-A 63	2 - 16	100	40	70	35 - 55 (24 - 37)	430E (ER25)	154,20	**616**
HSK-A 63	2 - 16	160	40	128	35 - 60 (24 - 42)	430E (ER25)	226,80	**617**
HSK-A 63	2 - 16	130	40	89	37 - 60 (12 - 42)	430E (ER25)	203,50	**619**
HSK-A 63	2 - 20	70	50	46		470E (ER32)	154,20	**620**
HSK-A 63	2 - 20	100	50	71	41 - 57 (26 - 39)	470E (ER32)	154,20	**621**
HSK-A 63	2 - 20	160	50	129	52 - 70 (26 - 60)	470E (ER32)	226,80	**622**
HSK-A 63	2 - 20	130	50	101	42 - 69 (18 - 41)	470E (ER32)	203,50	**625**
HSK-A 63	3 - 26	120	63	91		472E (ER40)	243,10	**62700**
HSK-A 63	3 - 26	80	63	56		472E (ER40)	194,40	**626** 2)
HSK-A 100	1 - 10	130	30	101	28 - 48 (16 - 35)	426E (ER16)	350,70	**11200**
HSK-A 100	1 - 10	100	30	70	28 - 48 (16 - 35)	426E (ER16)	283,90	**110**
HSK-A 100	1 - 10	160	30	130	28 - 48 (16 - 35)	426E (ER16)	408,30	**111**
HSK-A 100	1 - 16	100	40	98	40 - 60 (22 - 42)	430E (ER25)	350,70	**11800**
HSK-A 100	2 - 16	160	40	105	38 - 68 (20 - 50)	430E (ER25)	408,30	**117**
HSK-A 100	2 - 16	100	40	71	38 - 56 (20 - 40)	430E (ER25)	283,90	**116**
HSK-A 100	2 - 20	160	50	99	42 - 70 (24 - 52)	470E (ER32)	408,30	**122**
HSK-A 100	2 - 20	100	50	70	42 - 59 (24 - 40)	470E (ER32)	283,90	**121**
HSK-A 100	2 - 20	130	50	97	44 - 69 (41 - 51)	470E (ER32)	350,70	**12400**

1) Artikla ni mogoče kombinirati z omejevalnim vijakom

2) Ni skladno s standardi, spodrez pred oprijemno zarezo ni v skladu z DIN, ni namenjeno samodejni menjavi

→ Prenosljivi vrtilni momenti, Stran 313

LSCX = Globina vstavljanja brez omejevalnega vijaka.
l_2 = Globina vstavljanja omejevalni vijak 1, Mere v oklepaju (l_2) = Globina vstavljanja omejevalni vijak 2.
Mera LPR je ob uporabi vpenjalnih matic s tesnilnimi podložkami 4 mm daljša.

Nadomestni deli za precizno glavo za ER-vpenjalne stročnice – Centro-P

	Vpenjalna matica IK		Vpenjalna matica			Omejevalni vijak 2			Omejevalni vijak 1	
	84 950 ...		84 950 ...			83 950 ...			83 950 ...	
Nadomestni deli za vpenjalno stročnico	EUR Y8		EUR Y8			EUR Y8			EUR Y8	
426E (ER16)	45,38	011	36,28	001						
426E (ER16)	45,38	011	36,28	001	M11x1 - SW6	18,15	341	M11x1 - SW6	12,81	337
430E (ER25)	49,29	013	40,16	003	M18x1,5 - SW6	20,50	432	M18x1,5 - SW6	14,72	431
470E (ER32)	51,87	015	42,72	005	M22x1,5 - SW6	20,50	402	M22x1,5 - SW6	14,72	401
472E (ER40)	70,01	017	58,34	007				M28x1,5 - SW6	13,34	400

Precizna glava za ER-vpenjalne stročnice, konična – Centro-P

- za konične posebne matice
- največja premostitev pri vpenjanju skladno z območjem tolerance ISO H10
- za vpenjanje se uporabi ključ s polžem
- $p_{najv.}$ = 80 barov
- Po naročilu na voljo tudi s čipom Balluff

Obseg dobave:

osnovno telo **brez** vpenjalne matice, **brez** omejevalnega vijaka

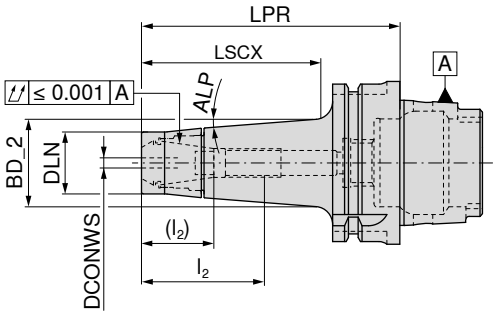





G 2,5 $n_{najv.}$ 25.000

Vpenjalo	DCONWS mm	LPR mm	DLN mm	BD_2 mm	LSCX mm	l_2 (l_2) mm	ALP	za vpenjalno stročnico	84 721 ... EUR Y8	
HSK-A 40	1 - 10	100	24	30,8	67	26 - 47 (12 - 32)	2,0°	426E (ER16)	200,90	310
HSK-A 50	1 - 10	65	24	28,9	44	26 - 32	4,5°	426E (ER16)	185,30	710
HSK-A 50	1 - 10	100	24	34,4	77	26 - 47 (12 - 32)	4,5°	426E (ER16)	193,20	810
HSK-A 63	1 - 10	130	24	36,0	77	28 - 48 (20 - 35)	3,5°	426E (ER16)	214,20	61200
HSK-A 63	1 - 10	100	24	33,8	74	28 - 48 (20 - 35)	4,5°	426E (ER16)	164,50	610
HSK-A 63	1 - 10	160	24	36,0	106	28 - 48 (20 - 35)	2,5°	426E (ER16)	224,20	611

→ Prenosljivi vrtilni momenti, Stran 313

LSCX = Globina vstavljanja brez omejevalnega vijaka.
l_2 = Globina vstavljanja omejevalni vijak 1, Mere v oklepaju (l_2) = Globina vstavljanja omejevalni vijak 2.
Mera LPR je ob uporabi vpenjalnih matic s tesnilnimi podložkami 4 mm daljša.

	Vpenjalna matica IK, konična		Vpenjalna matica, konična		Omejevalni vijak 2		Omejevalni vijak 1	
	84 950 ...		84 950 ...		83 950 ...		83 950 ...	
Nadomestni deli za vpenjalno stročnico	EUR Y8		EUR Y8		EUR Y8		EUR Y8	
426E (ER16)	53,16	033	42,72	031	18,15	341	12,81	337

Precizna glava za ER-vpenjalne stročnice, vitka – Centro-P

- ▲ za mini vpenjalne matice
- ▲ največja premostitev pri vpenjanju skladno z območjem tolerance ISO H10
- ▲ za vpenjanje se uporabi ključ s polžem
- ▲ $p_{najv.}$ = 80 barov
- ▲ Po naročilu na voljo tudi s čipom Balluff

Obseg dobave:

osnovno telo **brez** vpenjalne matice, **brez** omejevalnega vijaka

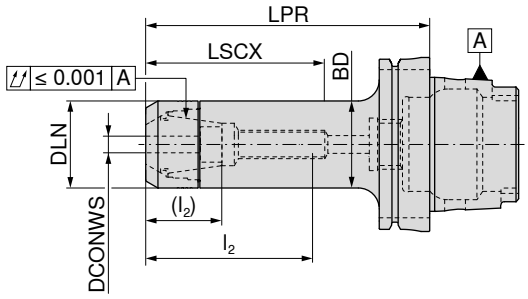



G 2,5 $n_{najv.}$ 25.000

Vpenjalo	DCONWS mm	LPR mm	BD mm	DLN mm	LSCX mm	l_2 (l_2) mm	za vpenjalno stročnico	84 719 ... EUR Y8	
HSK-A 50	1 - 7	130	16	16	60	15 - 32 (7 - 22)	4008E (ER11)	242,30	**407**
HSK-A 63	1 - 7	70	16	16	48	15 - 32 (7 - 22)	4008E (ER11)	164,60	**507**
HSK-A 63	1 - 7	100	16	16	68	18 - 36 (12 - 26)	4008E (ER11)	164,60	**607**
HSK-A 63	1 - 7	130	16	16	108	15 - 32 (7 - 22)	4008E (ER11)	213,90	**707**
HSK-A 63	1 - 7	160	16	16	68	18 - 36 (12 - 26)	4008E (ER11)	237,20	**608**
HSK-A 63	1 - 10	70	22	22	46	27 - 34 (14 - 20)	426E (ER16)	164,60	**610**
HSK-A 63	1 - 10	100	22	22	62	27 - 44 (14 - 30)	426E (ER16)	164,60	**710**
HSK-A 63	1 - 10	130	22	22	87	27 - 52 (14 - 38)	426E (ER16)	213,90	**810**
HSK-A 63	1 - 10	160	22	22	97	27 - 52 (14 - 38)	426E (ER16)	237,20	**910**

→ Prenosljivi vrtilni momenti, Stran 313

LSCX = Globina vstavljanja brez omejevalnega vijaka.
l_2 = Globina vstavljanja omejevalni vijak 1, Mere v oklepaju (l_2) = Globina vstavljanja omejevalni vijak 2.
Mera LPR je ob uporabi vpenjalnih matic s tesnilnimi podložkami 4 mm daljša.

Nadomestni deli za vpenjalno stročnico	 Mini vpenjalna matica IK 84 950 ... EUR Y8		 Mini vpenjalna matica 84 950 ... EUR Y8		 Omejevalni vijak 2 83 950 ... EUR Y8		 Omejevalni vijak 1 83 950 ... EUR Y8	
4008E (ER11)			42,72	**041**	M8x1 - SW4	17,45 **340**	M8x1 - SW4	12,81 **336**
426E (ER16)	53,15	**035**	42,72	**034**	M11x1 - SW6	18,15 **341**	M11x1 - SW6	12,81 **337**

Pribor

 Vpenjalna stročnica ER → 268–276, 279	 Tesnilna podložka → 280	 Pomoč pri odstranitvi → 285	 Ključ s polžem → 286	 Ključ s polžem – nastavek → 286	 Cev za prenos hladilnega sredstva → 156	 Drugo → 284

Precizna glava za ER-vpenjalne stročnice – HDC

- ▲ HDC = Heavy Duty Chuck, vpenjalna glava, zasnovana posebej za grobo obdelavo
- ▲ za HD-vpenjalno matico
- ▲ Največja premostitev pri vpenjanju skladno z območjem tolerance ISO H10
- ▲ Za vpenjanje se uporabi ključ s polžem
- ▲ $p_{maks.}$ = 80 barov
- ▲ Po naročilu na voljo tudi s čipom Balluff

Obseg dobave:

Osnovno telo **vključno z** vpenjalno matico, **brez** omejevalnega vijaka

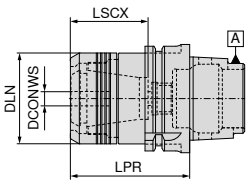

Cilindrično

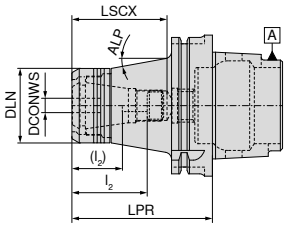

Konično







								G 6,3 $n_{najv.}$ 18.000 Cilindrično		G 6,3 $n_{najv.}$ 18.000 Konično	
								84 400 ...		**84 400 ...**	
Vpenjalo	DCONWS mm	LPR mm	DLN mm	LSCX mm	l_2 (l_2) mm	ALP °	za vpenjalno stročnico	EUR Y8		EUR Y8	
HSK-A 63	2 - 20	70	53	45	41 - 57 (27 - 39)		470E (ER32)	257,90	**12057**		
HSK-A 63	2 - 20	100	53	72	41 - 57 (27 - 39)		470E (ER32)	257,90	**22057**		
HSK-A 100	2 - 20	100	53	68	41 - 54 (27 - 36)	10	470E (ER32)			428,10	**22055**

→ Prenosljivi vrtilni momenti, Stran 313

LSCX = globina vstavljanja brez omejevalnega vijaka
l_2 = globina vstavljanja z omejevalnim vijakom 1, mere v oklepajih (l_2) = globina vstavljanja z omejevalnim vijakom 2



Vpenjalna matica



Omejevalni vijak 2



Omejevalni vijak 1

				84 950 ...				**83 950 ...**		**83 950 ...**	
Nadomestni deli				EUR Y8				EUR Y8		EUR Y8	
DCONWS											
2 - 20				90,88	**30100**	M22x1,5 - SW6		20,50	**402**	M22x1,5 - SW6	14,72 **401**

Pribor



Vpenjalna stročnica ER
→ 268–276, 278–279



Ključ s polžem
→ 286



Ključ s polžem – nastavek
→ 286



Drugo
→ 284

16

HyPower – Rough

- ▲ visokotlačna vpenjalna glava – specialist za rezkanje
- ▲ popolno za uporabo s serijami HSC in HPC
- ▲ visoka temperaturna odpornost
- ▲ **po naročilu** na voljo tudi s čipom Baluff

Obseg dobave:
Osnovno telo, vključno z omejevalnim vijakom in pritisnim vijakom

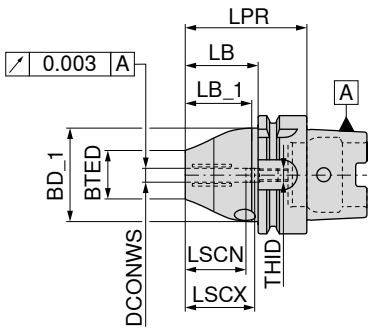



NEW



AD
G 2,5 $n_{najv.}$ 25.000

84 254 ...

Vpenjalo	DCONWS mm	LPR mm	BTED mm	BD_1 mm	LB_1 mm	LB mm	LSCX mm	LSCN mm	THID	EUR Y8	
HSK-A 63	6	65	26	50,0	35,2	39	37	27	M5	388,50	**10657**
HSK-A 63	8	65	28	50,0	35,2	39	37	27	M6	388,50	**10857**
HSK-A 63	10	75	30	50,0	45,2	49	41	31	M8x1	388,50	**11057**
HSK-A 63	12	75	32	52,5	45,2	49	46	36	M8x1	388,50	**11257**
HSK-A 63	16	79	38	52,5	49,2	53	49	39	M8x1	388,50	**11657**
HSK-A 63	20	79	38	52,5	49,2	53	51	41	M8x1	388,50	**12057**
HSK-A 100	6	73	26	50,0	40,2	44	37	27	M5	530,30	**10655**
HSK-A 100	8	73	28	50,0	40,2	44	37	27	M6	530,30	**10855**
HSK-A 100	10	83	30	50,0	50,2	54	41	31	M8x1	530,30	**11055**
HSK-A 100	12	83	32	52,5	50,2	54	46	36	M8x1	530,30	**11255**
HSK-A 100	16	87	38	52,5	54,2	58	49	39	M8x1	530,30	**11655**
HSK-A 100	20	87	38	52,5	54,2	58	51	41	M8x1	530,30	**12055**

→ Upoštevajte minimalno vpenjalno globino, Stran 312



T-vpenjalni ključ

80 397 ...



Pritisni vijak

83 950 ...



Omejevalni vijak IK

83 950 ...

Nadomestni deli DCONWS		EUR Y7			EUR Y8			EUR Y7	
6	SW5	5,46	**050**	M10x12	7,56	**55000**	M5x12,5 - SW2,5	10,45	**418**
8	SW5	5,46	**050**	M10x12	7,56	**55000**	M6x12,5 - SW3	10,45	**419**
10	SW5	5,46	**050**	M10x12	7,56	**55000**	M8x1x13,5 - SW3	10,45	**420**
12	SW5	5,46	**050**	M10x12	7,56	**55000**	M8x1x13,5 - SW3	10,45	**420**
16	SW5	5,46	**050**	M10x12	7,56	**55000**	M8x1x13,5 - SW3	10,45	**420**
20	SW5	5,46	**050**	M10x12	7,56	**55000**	M8x1x13,5 - SW3	10,45	**420**

Pribor



Reducirna puša
→ 282



Cev za prenos hladilnega sredstva
→ 156



Drugo
→ 284

HyPower – Complus

▲ Visokotlačna vpenjala, kratka in stabilna
▲ za orodja iz VHM in HSS s toleranco H6 ali boljšo
▲ Po naročilu na voljo tudi s čipom Balluff

Obseg dobave:
Osnovno telo, vključno z omejevalnim vijakom in pritisnim vijakom

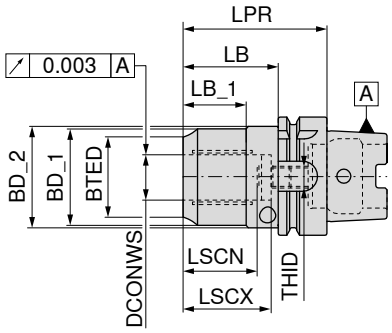



NEW



AD
G 2,5 $n_{najv.}$ 25.000

Vpenjalo	DCONWS mm	LPR mm	BTED mm	BD_1 mm	BD_2 mm	LB_1 mm	LB mm	LSCX mm	LSCN mm	THID	83 722 ... EUR Y8	
HSK-A 63	20	80	36	49	52,5	36	54	51	40	M8x1	338,10	**120**
HSK-A 63	32	105	54	63	52,5	55	79	61	51	M16x1	329,40	**13257**
HSK-A 100	20	85	38	49	52,5	36	56	51	41	M8x1	445,30	**12055**
HSK-A 100	32	100	57	68	72,0	42	71	61	51	M8x1	445,30	**13255**

→ Upoštevajte minimalno vpenjalno globino, Stran 312


T-vpenjalni ključ


Pritisni vijak


Omejevalni vijak IK

Nadomestni deli za katalosko št.		80 397 ... EUR Y7		83 950 ... EUR Y7		83 950 ... EUR Y7	
83 722 120	SW5	5,46	**050**	M10x1x10	15,28 **158**	M8x1x13,5 - SW3	10,45 **420**
83 722 13257	SW5	5,46	**050**	M10x1x10	15,28 **158**	M16x1x13,5 - SW8	12,04 **424**
83 722 12055	SW5	5,46	**050**	M10x1x10	15,28 **158**	M8x1x13,5 - SW3	10,45 **420**
83 722 13255	SW5	5,46	**050**	M10x1x10	15,28 **158**	M8x1x13,5 - SW3	10,45 **420**

Pribor


Reducirna puša
→ 282


Cev za prenos hladilnega sredstva
→ 156


Drugo
→ 284

HyPower – Access 3°

▲ Visokotlačna vpenjalna glava, vitka 3°
▲ za orodja iz VHM in HSS s toleranco H6 ali boljšo
▲ Po naročilu na voljo tudi s čipom Balluff

Obseg dobave:
Osnovno telo, vključno z omejevalnim vijakom in pritisnim vijakom

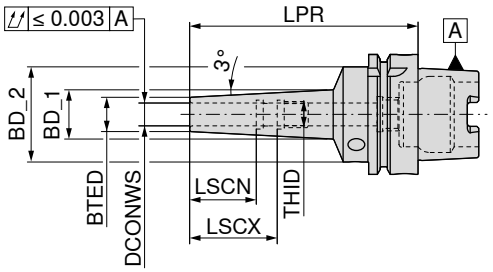





G 2,5 $n_{najv.}$ 25.000

83 727 ...

	Vpenjalo	DCONWS mm	LPR mm	BTED mm	BD_1 mm	BD_2 mm	LSCX mm	LSCN mm	THID	EUR Y8	
Srednje dolgo	HSK-A 63	3	120	9	16,65	50	28	12	M3	585,30	**603**
	HSK-A 63	4	120	10	17,65	50	28	16	M3	585,30	**604**
	HSK-A 63	5	120	11	18,65	50	28	20	M3	585,30	**605**
	HSK-A 63	6	120	12	19,75	50	37	27	M5	504,20	**606**
	HSK-A 63	8	120	14	21,75	50	37	27	M6	504,20	**608**
	HSK-A 63	10	120	16	23,75	50	41	31	M8x1	504,20	**610**
	HSK-A 63	12	120	18	25,86	50	46	36	M10x1	504,20	**612**
	HSK-A 63	16	120	24	31,50	50	49	39	M12x1	877,30	**616**
	HSK-A 63	20	120	28	35,55	50	51	41	M16x1	877,30	**620**
Zelo dolgo	HSK-A 63	6	160	16	33,53	50	37	27	M5	830,10	**706**
	HSK-A 63	8	160	18	34,55	50	37	27	M6	830,10	**708**
	HSK-A 63	10	160	20	36,27	50	41	31	M8x1	830,10	**710**
	HSK-A 63	12	160	22	37,78	50	46	36	M10x1	830,10	**712**
zelo dolgo	HSK-A 63	6	200	16	37,83	50	37	27	M5	918,00	**806**
	HSK-A 63	8	200	18	38,85	50	37	27	M6	918,00	**808**
	HSK-A 63	10	200	20	40,57	50	41	31	M8x1	918,00	**810**
	HSK-A 63	12	200	22	42,07	50	46	36	M10x1	918,00	**812**

→ Upoštevajte minimalno vpenjalno globino, Stran 312

T-vpenjalni ključ

80 397 ...


Pritisni vijak

83 950 ...


Omejevalni vijak IK

83 950 ...

Nadomestni deli DCONWS		EUR Y7			EUR Y7			EUR Y7	
3	SW5	5,46	**050**	M10x1x10	15,28	**158**	M3x20 - SW1,5	10,86	**172**
4	SW5	5,46	**050**	M10x1x10	15,28	**158**	M3x20 - SW1,5	10,86	**172**
5	SW5	5,46	**050**	M10x1x10	15,28	**158**	M3x20 - SW1,5	10,86	**172**
6	SW5	5,46	**050**	M10x1x10	15,28	**158**	M5x12,5 - SW2,5	10,45	**418**
6	SW5	5,46	**050**	M10x1x10	15,28	**158**	M6x12,5 - SW3	10,45	**419**
8	SW5	5,46	**050**	M10x1x10	15,28	**158**	M6x12,5 - SW3	10,45	**419**
10	SW5	5,46	**050**	M10x1x12	15,28	**159**	M8x1x13,5 - SW3	10,45	**420**
12	SW5	5,46	**050**	M10x1x12	15,28	**159**	M10x1x13,5 - SW5	10,45	**421**
16	SW5	5,46	**050**	M10x1x12	15,28	**159**	M12x1x13,5 - SW5	10,45	**422**
20	SW5	5,46	**050**	M10x1x12	15,28	**159**	M16x1x13,5 - SW8	12,04	**424**

HyPower – Access 4,5°

- ▲ visokotlačna vpenjalna glava z vitko konturo, originalne mere nakrčevalne vpenjalne glave 4,5°
- ▲ strokovnjak za povrtavanje in vrtanje
- ▲ popolno za izdelavo orodij in kalupov
- ▲ **po naročilu** na voljo tudi s čipom Baluff

Obseg dobave:

Osnovno telo, vključno z omejevalnim vijakom in pritisnim vijakom

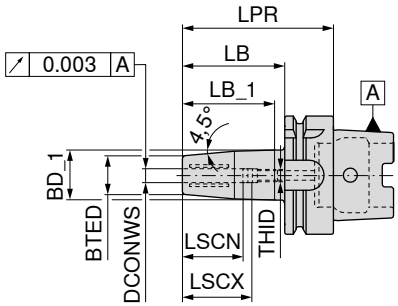



NEW



AD

G 2,5 $n_{najv.}$ 25.000

Vpenjalo	DCONWS mm	LPR mm	BTED mm	BD_1 mm	LB_1 mm	LB mm	LSCX mm	LSCN mm	THID	84 255 ... EUR Y8	
HSK-A 63	6	80	21	27	48,9	54	37	27	M5	472,50	**10657**
HSK-A 63	8	80	21	27	48,9	54	37	27	M6	472,50	**10857**
HSK-A 63	10	85	24	32	53,7	59	41	31	M8x1	472,50	**11057**
HSK-A 63	12	90	24	32	58,6	64	46	36	M10x1	472,50	**11257**
HSK-A 63	16	95	27	34	63,1	69	49	39	M12x1	472,50	**11657**
HSK-A 63	20	100	33	42	68,9	74	51	41	M16x1	472,50	**12057**
HSK-A 100	6	85	21	27	38,7	56	37	27	M5	611,10	**10655**
HSK-A 100	8	85	21	27	38,7	56	37	27	M6	611,10	**10855**
HSK-A 100	10	90	24	32	53,7	61	41	31	M8x1	611,10	**11055**
HSK-A 100	12	95	24	32	58,6	66	46	36	M10x1	611,10	**11255**
HSK-A 100	16	100	27	34	63,1	71	49	39	M12x1	611,10	**11655**
HSK-A 100	20	105	33	42	68,9	76	51	41	M16x1	611,10	**12055**

→ Upoštevajte minimalno vpenjalno globino, Stran 312

Nadomestni deli za kataloško št.		T-vpenjalni ključ 80 397 ... EUR Y7		Pritisni vijak 83 950 ... EUR Y8		Omejevalni vijak IK 83 950 ... EUR Y7	
84 255 10657	SW5	5,46	**050**	M10x10	6,14 **55100**	M5x12,5 - SW2,5	10,45 **418**
84 255 10857	SW5	5,46	**050**	M10x10	6,14 **55100**	M6x12,5 - SW3	10,45 **419**
84 255 11057	SW5	5,46	**050**	M10x10	6,14 **55100**	M8x1x13,5 - SW3	10,45 **420**
84 255 11257	SW5	5,46	**050**	M10x10	6,14 **55100**	M10x1x13,5 - SW5	10,45 **421**
84 255 11657	SW5	5,46	**050**	M10x10	6,14 **55100**	M12x1x13,5 - SW5	10,45 **422**
84 255 12057	SW5	5,46	**050**	M10x10	6,14 **55100**	M16x1x13,5 - SW5	12,04 **423**
84 255 10655	SW5	5,46	**050**	M10x10	6,14 **55100**	M5x12,5 - SW2,5	10,45 **418**
84 255 10855	SW5	5,46	**050**	M10x12	7,56 **55000**	M6x12,5 - SW3	10,45 **419**
84 255 11055	SW5	5,46	**050**	M10x12	7,56 **55000**	M8x1x13,5 - SW3	10,45 **420**
84 255 11255	SW5	5,46	**050**	M10x12	7,56 **55000**	M10x1x13,5 - SW5	10,45 **421**
84 255 11655	SW5	5,46	**050**	M10x12	7,56 **55000**	M12x1x13,5 - SW5	10,45 **422**
84 255 12055	SW5	5,46	**050**	M10x12	7,56 **55000**	M16x1x13,5 - SW5	12,04 **423**

Pribor



Reducirna puša
→ 282



Cev za prenos hladilnega sredstva
→ 156



Drugo
→ 284

16

HyTens – Fit

▲ Hidravlično-raztezna vpenjalna glava, kratka in vitka
▲ za držala VHM in HSS s toleranco H6 ali boljšo
▲ Po naročilu na voljo tudi s čipom Balluff

Obseg dobave:
Osnovno telo, vključno z omejevalnim vijakom in pritisnim vijakom

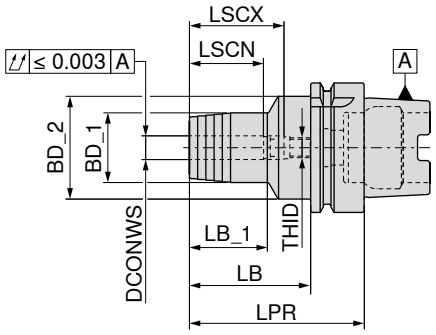



NEW



G 2,5 $n_{najv.}$ 25.000

83 726 ...

	Vpenjalo	DCONWS mm	LPR mm	BD_1 mm	BD_2 mm	LB_1 mm	LB mm	LSCX mm	LSCN mm	THID	EUR Y8	
Kratko	HSK-A 63	6	70	26	49,5	24	44	37	27	M5	516,50	**606**
	HSK-A 63	8	70	28	49,5	24	44	37	27	M6	516,50	**608**
	HSK-A 63	10	80	30	49,5	32	54	41	31	M8x1	516,50	**610**
	HSK-A 63	12	85	32	49,5	40	59	46	36	M10x1	474,50	**612**
	HSK-A 63	16	90	38	49,5	46	64	49	39	M12x1	516,50	**616**
	HSK-A 63	20	90	42	49,5	48	64	51	41	M16x1	474,50	**620**
	HSK-A 63	25	120	57	52,0	63	94	57	47	M16x1	516,50	**625**
	HSK-A 63	32	125	63	53,0	61	99	61	51	M16x1	516,50	**632**
	HSK-A 100	6	75	26	50,0	26	46	37	27	M5	616,40	**10655**
	HSK-A 100	8	75	28	50,0	26	46	37	27	M6	616,40	**10855**
	HSK-A 100	10	90	30	50,0	42	61	41	31	M8x1	616,40	**11055**
	HSK-A 100	12	95	32	50,0	47	66	46	36	M10x1	616,40	**11255**
	HSK-A 100	16	100	38	50,0	53	71	49	39	M12x1	616,40	**11655**
	HSK-A 100	20	105	42	50,0	59	76	51	41	M16x1	616,40	**12055**
	HSK-A 100	25	110	57	63,0	62	81	57	47	M16x1	616,40	**12555**
	HSK-A 100	32	110	63	67,0	62	81	61	51	M16x1	616,40	**13255**

→ Upoštevajte minimalno vpenjalno globino, Stran 312

Izvedba za hidravlično raztezne vpenjalne glave s sistemom minimalnega mazanja (SMM) – eno- in dvokanalna





83 432	HSK-63	Enokanalno
83 432	HSK-100	Enokanalno

Te artikle najdete v naši spletni trgovini na naslovu cuttingtools.ceratizit.com





83 433	HSK-63	Dvokanalno
83 433	HSK-100	Dvokanalno

Te artikle najdete v naši spletni trgovini na naslovu cuttingtools.ceratizit.com

Nadomestni deli **HyTens** – Fit


Pritisni vijak


Omejevalni vijak IK

Nadomestni deli za kataloško št.	83 950 ...	EUR Y7		83 950 ...	EUR Y7	
83 726 606	M10x1x12	7,07	440	M5x12,5 - SW2,5	10,45	418
83 726 608	M10x1x12	7,07	440	M6x12,5 - SW3	10,45	419
83 726 610	M10x1x12	7,07	440	M8x1x13,5 - SW3	10,45	420
83 726 612	M10x1x12	7,07	440	M10x1x13,5 - SW5	10,45	421
83 726 616	M10x1x12	7,07	440	M12x1x13,5 - SW5	10,45	422
83 726 620	M10x1x12	7,07	440	M16x1x13,5 - SW5	12,04	423
83 726 625	M10x1x12	7,07	440	M16x1x13,5 - SW5	12,04	423
83 726 632	M10x1x12	7,07	440	M16x1x13,5 - SW5	12,04	423
83 726 10655	M10x1x12	7,07	440	M5x12,5 - SW2,5	10,45	418
83 726 10855	M10x1x12	7,07	440	M6x12,5 - SW3	10,45	419
83 726 11055	M10x1x12	7,07	440	M8x1x13,5 - SW3	10,45	420
83 726 11255	M10x1x12	7,07	440	M10x1x13,5 - SW5	10,45	421
83 726 11655	M10x1x12	7,07	440	M12x1x13,5 - SW5	10,45	422
83 726 12055	M10x1x12	7,07	440	M16x1x13,5 - SW8	12,04	424
83 726 12555	M10x1x12	7,07	440	M16x1x13,5 - SW8	12,04	424
83 726 13255	M10x1x12	7,07	440	M16x1x13,5 - SW8	12,04	424

Pribor


Reducirna puša
→ 282


Cev za prenos hladilnega sredstva
→ 156


Drugo
→ 284

HyTens – Compact

▲ Hidravlično-raztezna vpenjalna glava, kratka in stabilna
▲ za držala VHM in HSS s toleranco H6 ali boljšo
▲ Po naročilu na voljo tudi s čipom Balluff

Obseg dobave:
Osnovno telo, vključno z omejevalnim vijakom in pritisnim vijakom

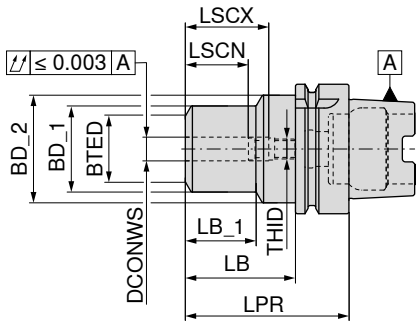





G 2,5 $n_{najv.}$ 25.000

Vpenjalo	DCONWS mm	LPR mm	BD_1 mm	BD_2 mm	BTED mm	LB mm	LB_1 mm	LSCN mm	LSCX mm	THID	83 430 ... EUR Y8	
HSK-A 63	12	80	42	52,5	32	54	34	36	46	M8x1	218,60	**01257**
HSK-A 63	20	80	49	52,5	38	54	36	41	51	M8x1	218,60	**02057**
HSK-A 100	12	85	42	52,5	32	51	34	36	46	M8x1	306,70	**01255**
HSK-A 100	20	85	49	52,5	38	51	36	41	51	M8x1	306,70	**02055**

→ Upoštevajte minimalno vpenjalno globino, Stran 312


T-vpenjalni ključ


Pritisni vijak


Omejevalni vijak IK

Nadomestni deli DCONWS		80 397 ... EUR Y7		83 950 ... EUR Y7		83 950 ... EUR Y7	
12 - 20	SW5	5,46	**050**	M10x1x12	7,07	**440**	M8x1x13,5 - SW3	10,45	**420**

Pribor


Reducirna puša
→ 282


Cev za prenos hladilnega sredstva
→ 156


Drugo
→ 284

Glava za nakrčevanje, vitko 3°

▲ za orodja iz VHM in HSS s toleranco H6 ali boljšo
▲ Po naročilu na voljo tudi s čipom Balluff

TG

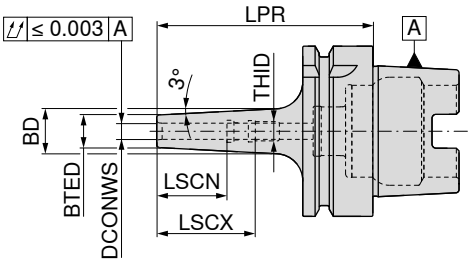



G 2,5 $n_{najv.}$ 25.000

84 324 ...

	Vpenjalo	DCONWS mm	LPR mm	BTED mm	BD mm	LSCX mm	LSCN mm	THID	EUR Y8	
Kratko	HSK-A 63	3	80	9	14	28	12	M6	209,70	103
	HSK-A 63	4	80	10	15	28	16	M6	204,30	104
	HSK-A 63	5	80	11	16	30	20	M6	204,30	105
	HSK-A 63	6	80	12	17	36	26	M5	185,30	106
	HSK-A 63	8	80	14	19	36	26	M6	185,30	108
	HSK-A 63	10	85	16	21	41	31	M8x1	185,30	110
	HSK-A 63	12	90	18	24	47	37	M10x1	185,30	112
	HSK-A 63	14	90	20	26	47	37	M10x1	185,30	114
	HSK-A 63	16	95	22	28	50	40	M12x1	185,30	116
	HSK-A 63	18	95	24	30	50	40	M12x1	185,30	118
	HSK-A 63	20	100	26	33	52	42	M16x1	185,30	120
Srednje dolgo	HSK-A 63	3	120	9	16	12	12		244,70	203
	HSK-A 63	4	120	10	17	16	16		239,30	204
	HSK-A 63	5	120	11	18	20	20		239,30	205
	HSK-A 63	6	120	12	21	36	26	M5	217,80	206
	HSK-A 63	8	120	14	23	36	26	M6	217,80	208
	HSK-A 63	10	120	16	25	41	31	M8x1	217,80	210
	HSK-A 63	12	120	18	27	47	37	M10x1	217,80	212
	HSK-A 63	14	120	20	29	47	37	M10x1	220,30	214
	HSK-A 63	16	120	22	31	50	40	M12x1	220,30	216
	HSK-A 63	18	120	24	33	50	40	M12x1	220,30	218
	HSK-A 63	20	120	26	35	52	42	M16x1	220,30	220
Zelo dolgo	HSK-A 63	3	160	9	19	12	12		271,60	303
	HSK-A 63	4	160	10	20	16	16		266,20	304
	HSK-A 63	5	160	11	21	20	20		266,20	305
	HSK-A 63	6	160	12	24	36	26	M5	246,10	306
	HSK-A 63	8	160	14	26	36	26	M6	246,10	308
	HSK-A 63	10	160	16	28	41	31	M8x1	246,10	310
	HSK-A 63	12	160	18	30	47	37	M10x1	246,10	312
	HSK-A 63	14	160	20	32	47	37	M10x1	246,10	314
	HSK-A 63	16	160	22	34	50	40	M12x1	246,10	316
	HSK-A 63	18	160	24	36	50	40	M12x1	246,10	318
	HSK-A 63	20	160	26	38	52	42	M16x1	246,10	320

→ Upoštevajte minimalno vpenjalno globino, Stran 312


Omejevalni vijak IK

83 950 ...


Omejevalni vijak IK

83 950 ...

Nadomestni deli DCONWS		EUR Y7			EUR Y7	
3 - 5	M6x14 - SW2	10,45	417			
6				M5x12,5 - SW2,5	10,45	418
8				M6x12,5 - SW3	10,45	419
10				M8x1x13,5 - SW3	10,45	420
12 - 14				M10x1x13,5 - SW5	10,45	421
16 - 18				M12x1x13,5 - SW5	10,45	422
20				M16x1x13,5 - SW8	12,04	424

16

Glava za nakrčevanje 4,5°

▲ za orodja iz VHM in HSS s toleranco H6 ali boljšo
▲ Po naročilu na voljo tudi s čipom Balluff

TG

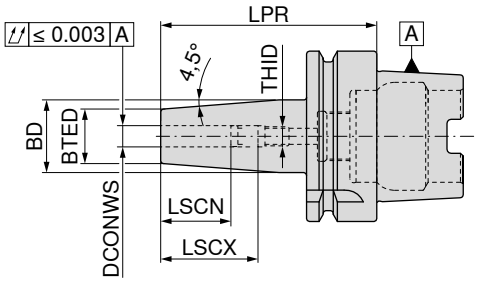





G 2,5 $n_{najv.}$ 25.000

84 304 ...

	Vpenjalo	DCONWS mm	LPR mm	BTED mm	BD mm	LSCX mm	LSCN mm	THID	EUR Y8	
Kratko	HSK-A 63	3	80	10	15	22	12	M6	143,20	**103**
	HSK-A 63	4	80	15	22	26	16	M6	143,20	**104**
	HSK-A 63	5	80	15	22	30	20	M6	143,20	**105**
	HSK-A 63	6	80	21	27	36	26	M5	143,20	**106**
	HSK-A 63	8	80	21	27	36	26	M6	143,20	**108**
	HSK-A 63	10	85	24	32	41	31	M8x1	143,20	**110**
	HSK-A 63	12	90	24	32	47	37	M10x1	143,20	**112**
	HSK-A 63	14	90	27	34	47	37	M10x1	143,20	**114**
	HSK-A 63	16	95	27	34	50	40	M12x1	143,20	**116**
	HSK-A 63	18	95	33	42	50	40	M12x1	143,20	**118**
	HSK-A 63	20	100	33	42	52	42	M16x1	143,20	**120**
	HSK-A 63	25	115	44	53	58	48	M16x1	143,20	**125**
	HSK-A 63	32	120	44	53	62	52	M16x1	143,20	**132**
Srednje dolgo	HSK-A 63	3	120	10	20	12	12		237,80	**203**
	HSK-A 63	4	120	15	22	16	16		232,60	**204**
	HSK-A 63	5	120	15	22	20	20		232,60	**205**
	HSK-A 63	6	120	21	27	36	26	M5	210,90	**206**
	HSK-A 63	8	120	21	27	36	26	M6	210,90	**208**
	HSK-A 63	10	120	24	32	41	31	M8x1	210,90	**210**
	HSK-A 63	12	120	24	32	47	37	M10x1	210,90	**212**
	HSK-A 63	14	120	27	34	47	37	M10x1	212,20	**214**
	HSK-A 63	16	120	27	34	50	40	M12x1	212,20	**216**
	HSK-A 63	18	120	33	42	50	40	M12x1	212,20	**218**
	HSK-A 63	20	120	33	42	52	42	M16x1	212,20	**220**
	HSK-A 63	25	120	44	53	58	48	M16x1	212,20	**225**
Zelo dolgo	HSK-A 63	3	160	10	20	12	12		265,00	**303**
	HSK-A 63	4	160	15	22	16	16		258,10	**304**
	HSK-A 63	5	160	15	22	20	20		258,10	**305**
	HSK-A 63	6	160	21	27	36	26	M5	239,30	**306**
	HSK-A 63	8	160	21	27	36	26	M6	239,30	**308**
	HSK-A 63	10	160	24	32	41	31	M8x1	239,30	**310**
	HSK-A 63	12	160	24	32	47	37	M10x1	239,30	**312**
	HSK-A 63	14	160	27	34	47	37	M10x1	239,30	**314**
	HSK-A 63	16	160	27	34	50	40	M12x1	239,30	**316**
	HSK-A 63	18	160	33	42	50	40	M12x1	239,30	**318**
	HSK-A 63	20	160	33	42	52	42	M16x1	239,30	**320**
	HSK-A 63	25	160	44	53	62	52	M16x1	239,30	**325**
zelo dolgo	HSK-A 63	6	200	21	27	36	26	M5	285,10	**406**
	HSK-A 63	8	200	21	27	36	26	M6	285,10	**408**
	HSK-A 63	10	200	24	32	41	31	M8x1	285,10	**410**
	HSK-A 63	12	200	24	32	47	37	M10x1	285,10	**412**
	HSK-A 63	14	200	27	34	47	37	M10x1	285,10	**414**
	HSK-A 63	16	200	27	34	50	40	M12x1	285,10	**416**
	HSK-A 63	18	200	33	42	50	40	M12x1	285,10	**418**
	HSK-A 63	20	200	33	42	52	42	M16x1	285,10	**420**
	HSK-A 63	25	200	44	53	62	52	M16x1	285,10	**425**
	HSK-A 63	32	200	44	53	62	52	M16x1	285,10	**432**

→ Upoštevajte minimalno vpenjalno globino, Stran 312

Glava za nakrčevanje 4,5°

▲ za orodja iz VHM in HSS s toleranco H6 ali boljšo
▲ Po naročilu na voljo tudi s čipom Balluff

TG

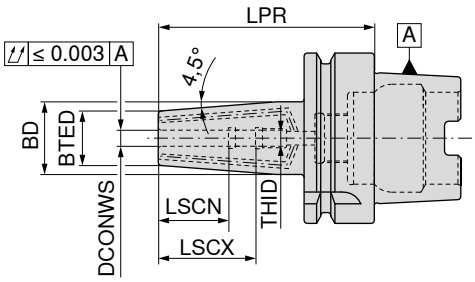





G 2,5 $n_{najv.}$ 25.000

84 316 ...

	Vpenjalo	DCONWS mm	LPR mm	BTED mm	BD mm	LSCX mm	LSCN mm	THID	EUR Y8	
Kratko	HSK-A 63	3	80	10	15	28	12	M6	242,00	**103**
	HSK-A 63	4	80	15	22	28	16	M6	235,20	**104**
	HSK-A 63	5	80	15	22	30	20	M6	235,20	**105**
	HSK-A 63	6	80	21	27	36	26	M5	213,70	**106**
	HSK-A 63	8	80	21	27	36	26	M6	213,70	**108**
	HSK-A 63	10	85	24	32	41	31	M8x1	213,70	**110**
	HSK-A 63	12	90	24	32	47	37	M10x1	213,70	**112**
	HSK-A 63	14	90	27	34	47	37	M10x1	213,70	**114**
	HSK-A 63	16	95	27	34	50	40	M12x1	213,70	**116**
	HSK-A 63	18	95	33	42	50	40	M12x1	213,70	**118**
	HSK-A 63	20	100	33	42	52	42	M16x1	213,70	**120**
	HSK-A 63	25	115	44	53	58	48	M16x1	213,70	**125**
	HSK-A 63	32	120	44	53	62	52	M16x1	213,70	**132**

→ Upoštevajte minimalno vpenjalno globino, Stran 312



Omejevalni vijak IK

83 950 ...

Nadomestni deli DCONWS		EUR Y7	
3 - 5	M6x14 - SW2	10,45	**417**
6			
8			
10			
12 - 14			
16 - 18	M12x1 - SW5	10,48	**510**
20 - 32	M16x1 - SW5	6,20	**511**



Omejevalni vijak IK

83 950 ...

	EUR Y7	
M5x12,5 - SW2,5	10,45	**418**
M6x12,5 - SW3	10,45	**419**
M8x1x13,5 - SW3	10,45	**420**
M10x1x13,5 - SW5	10,45	**421**



Tesnilni vijak

83 950 ...

	EUR Y7	
M2x6	0,61	**512**
M2x6	0,61	**512**
M2x6	0,61	**512**
M2x6	0,61	**512**
M2x6	0,61	**512**
M2x6	0,61	**512**
M2x6	0,61	**512**

Pribor



Podaljšek nakrčevalnih vpenjalnih glav
→ 247



Cev za prenos hladilnega sredstva
→ 156



Drugo
→ 284

16

Glava za nakrčevanje 4,5°

▲ za orodja iz VHM in HSS s toleranco H6 ali boljšo
▲ Po naročilu na voljo tudi s čipom Balluff

TG

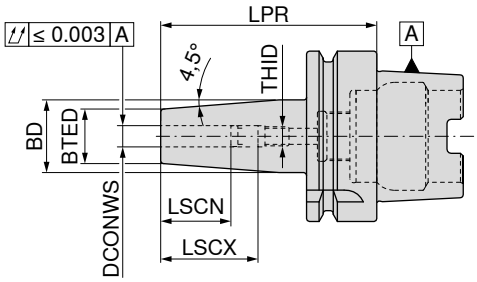





G 2,5 $n_{najv.}$ 25.000

84 305 ...

	Vpenjalo	DCONWS mm	LPR mm	BTED mm	BD mm	LSCX mm	LSCN mm	THID	EUR Y8	
Kratko	HSK-A 100	6	85	21	27	36	26	M5	261,00	106
	HSK-A 100	8	85	21	27	36	26	M6	261,00	108
	HSK-A 100	10	90	24	32	41	31	M8x1	261,00	110
	HSK-A 100	12	95	24	32	47	37	M10x1	261,00	112
	HSK-A 100	14	95	27	34	47	37	M10x1	261,00	114
	HSK-A 100	16	100	27	34	50	40	M12x1	261,00	116
	HSK-A 100	18	100	33	42	50	40	M12x1	261,00	118
	HSK-A 100	20	105	33	42	52	42	M16x1	261,00	120
	HSK-A 100	25	115	44	53	58	48	M16x1	261,00	125
	HSK-A 100	32	120	44	53	62	52	M16x1	261,00	132
Srednje dolgo	HSK-A 100	6	120	21	27	36	26	M5	301,40	206
	HSK-A 100	8	120	21	27	36	26	M6	301,40	208
	HSK-A 100	10	120	24	32	41	31	M8x1	301,40	210
	HSK-A 100	12	120	24	32	47	37	M10x1	301,40	212
	HSK-A 100	14	120	27	34	47	37	M10x1	301,40	214
	HSK-A 100	16	120	27	34	50	40	M12x1	301,40	216
	HSK-A 100	18	120	33	42	50	40	M12x1	301,40	218
	HSK-A 100	20	120	33	42	52	42	M16x1	301,40	220
	HSK-A 100	25	120	44	53	58	48	M16x1	301,40	225
Zelo dolgo	HSK-A 100	6	160	21	27	36	26	M5	348,70	306
	HSK-A 100	8	160	21	27	36	26	M6	348,70	308
	HSK-A 100	10	160	24	32	41	31	M8x1	348,70	310
	HSK-A 100	12	160	24	32	47	37	M10x1	348,70	312
	HSK-A 100	14	160	27	34	47	37	M10x1	348,70	314
	HSK-A 100	16	160	27	34	50	40	M12x1	348,70	316
	HSK-A 100	18	160	33	42	50	40	M12x1	348,70	318
	HSK-A 100	20	160	33	42	52	42	M16x1	348,70	320
	HSK-A 100	25	160	44	53	58	48	M16x1	348,70	325
	HSK-A 100	32	160	44	53	62	52	M16x1	348,70	332

→ Upoštevajte minimalno vpenjalno globino, Stran 312

Izvedba za glave za nakrčevanje s sistemom minimalnega mazanja (SMM) 4,5° – eno- in dvokanalna





TG

84 318	HSK-63	Enokanalno
84 318	HSK-100	Enokanalno

Te artikle najdete v naši spletni trgovini na naslovu cuttingtools.ceratizit.com





TG

84 319	HSK-63	Dvokanalno
84 319	HSK-100	Dvokanalno

Te artikle najdete v naši spletni trgovini na naslovu cuttingtools.ceratizit.com

Nadomestni deli za glavo za nakrčevanje 4,5°



Omejevalni vijak IK

Nadomestni deli DCONWS		83 950 ... EUR Y7	
6	M5x12,5 - SW2,5	10,45	418
8	M6x12,5 - SW3	10,45	419
10	M8x1x13,5 - SW3	10,45	420
12 - 14	M10x1x13,5 - SW5	10,45	421
16 - 18	M12x1x13,5 - SW5	10,45	422
20 - 32	M16x1x13,5 - SW8	12,04	424

Pribor



Podaljšek nakrčevalnih vpenjalnih glav
→ 247



Cev za prenos hladilnega sredstva
→ 156



Drugo
→ 284

16

Vpenjalo za nakrčevanje 4,5°

▲ Izvedba za visoko vpenjalno silo
▲ za držala VHM in HSS s toleranco H6 ali boljšo
▲ Po naročilu na voljo tudi s čipom Balluff

Obseg dobave:
Osnovno telo, vključno z omejevalnim vijakom

TG

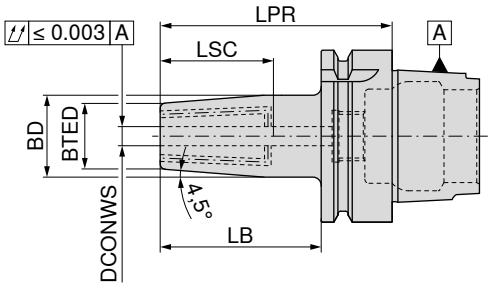





G 2,5 $n_{najv.}$ 25.000

84 717 ...

	Vpenjalo	DCONWS mm	LPR mm	BTED mm	BD mm	LB mm	LSC mm	EUR Y8	
Kratko	HSK-A 63	6	80	21	26	54	36,5	227,20	**606**
	HSK-A 63	8	80	21	26	54	36,5	227,20	**608**
	HSK-A 63	10	85	24	30	59	41,5	227,20	**610**
	HSK-A 63	12	90	24	30	64	46,5	227,20	**612**
	HSK-A 63	14	90	27	34	64	46,5	227,20	**614**
	HSK-A 63	16	95	27	34	69	49,5	227,20	**616**
	HSK-A 63	18	95	33	41	69	49,5	227,20	**618**
	HSK-A 63	20	100	33	41	74	51,5	227,20	**620**
	HSK-A 63	25	115	44	52	89	57,5	239,30	**625**
	HSK-A 63	32	120	44	52	94	61,5	316,40	**632**
	HSK-A 100	6	85	21	26	56	36,5	320,40	**106**
	HSK-A 100	8	85	21	26	56	36,5	320,40	**108**
	HSK-A 100	10	90	24	30	56	41,5	320,40	**110**
	HSK-A 100	12	95	24	30	66	46,5	320,40	**112**
	HSK-A 100	14	95	27	34	66	46,5	320,40	**114**
	HSK-A 100	16	100	27	34	71	49,5	320,40	**116**
	HSK-A 100	18	100	33	42	71	49,5	320,40	**118**
	HSK-A 100	20	105	33	42	76	51,5	320,40	**120**
	HSK-A 100	25	115	44	53	86	57,5	332,60	**125**
	HSK-A 100	32	120	44	53	91	61,5	342,10	**132**

→ Upoštevajte minimalno vpenjalno globino, Stran 312


Omejevalni vijak IK


Tesnilni vijak

62 950 ... **62 950 ...**

Nadomestni deli DCONWS		EUR W7			EUR W7	
6	M5x0,8x14	8,79	**402**	M3x6	1,71	**411**
8	M6x1x16	8,79	**403**	M3x6	1,71	**411**
10	M8x1x20	9,87	**404**	M3x6	1,71	**411**
12 - 18	M10x1x20	11,03	**405**	M3x6	1,71	**411**
20 - 32	M12x1x20	11,40	**406**	M4x8	1,71	**412**

Za zapiranje dveh dodatnih izvrtin za hladilno sredstvo uporabite tesnilni vijak.

Pribor


Podaljšek nakrčevalnih vpenjalnih glav
→ 247


Cev za prenos hladilnega sredstva
→ 156


Drugo
→ 284

Glava za nakrčevanje 4,5°

▲ Izvedba za visoko vpenjalno silo
▲ za držala VHM in HSS s toleranco H6 ali boljšo
▲ Po naročilu na voljo tudi s čipom Balluff

Obseg dobave:
Osnovno telo, vključno z omejevalnim vijakom

TG

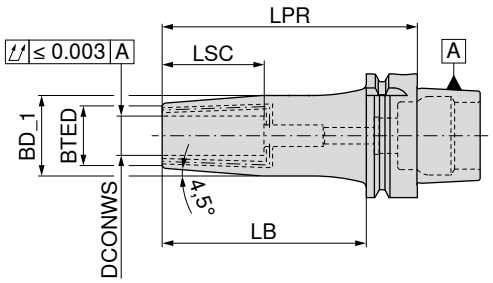







	Vpenjalo	DCONWS mm	LPR mm	BTED mm	BD_1 mm	LB mm	LSC mm	G 2,5 $n_{najv.}$ 25.000 84 720 ... EUR Y8		G 2,5 $n_{najv.}$ 25.000 84 723 ... EUR Y8	
Dolgo	HSK-A 63	6	130	21	27	104	36,5	316,40	606		
	HSK-A 63	8	130	21	27	104	36,5	316,40	608		
	HSK-A 63	10	130	24	32	104	41,5	316,40	610		
	HSK-A 63	12	130	24	32	104	46,5	316,40	612		
	HSK-A 63	14	130	27	34	104	46,5	316,40	614		
	HSK-A 63	16	130	27	34	104	49,5	316,40	616		
	HSK-A 63	18	130	33	41	104	49,5	316,40	618		
	HSK-A 63	20	130	33	41	104	51,5	316,40	620		
	HSK-A 100	6	130	21	27	101	36,5	435,20	106		
	HSK-A 100	8	130	21	27	101	36,5	435,20	108		
	HSK-A 100	10	130	24	32	101	41,5	435,20	110		
	HSK-A 100	12	130	24	32	101	46,5	435,20	112		
	HSK-A 100	14	130	27	34	101	46,5	435,20	114		
	HSK-A 100	16	130	27	34	101	49,5	435,20	116		
	HSK-A 100	18	130	33	41	101	49,5	435,20	118		
	HSK-A 100	20	130	33	41	101	51,5	435,20	120		
Zelo dolgo	HSK-A 63	6	160	21	27	134	36,5			347,50	606
	HSK-A 63	8	160	21	27	134	36,5			347,50	608
	HSK-A 63	10	160	24	32	134	41,5			347,50	610
	HSK-A 63	12	160	24	32	134	46,5			347,50	612
	HSK-A 63	14	160	27	34	134	46,5			347,50	614
	HSK-A 63	16	160	27	34	134	49,5			347,50	616
	HSK-A 63	18	160	33	41	134	49,5			347,50	618
	HSK-A 63	20	160	33	41	134	51,5			347,50	620
	HSK-A 63	25	160	44	52	134	57,5			347,50	625
	HSK-A 100	6	160	21	27	131	36,5			477,20	106
	HSK-A 100	8	160	21	27	131	36,5			477,20	108
	HSK-A 100	10	160	24	32	131	41,5			477,20	110
	HSK-A 100	12	160	24	32	131	46,5			477,20	112
	HSK-A 100	14	160	27	34	131	46,5			477,20	114
	HSK-A 100	16	160	27	34	131	49,5			477,20	116
	HSK-A 100	18	160	33	41	131	49,5			477,20	118
	HSK-A 100	20	160	33	41	131	51,5			477,20	120
	HSK-A 100	25	160	44	53	131	57,5			477,20	125
	HSK-A 100	32	160	44	53	131	61,5			477,20	132

→ Upoštevajte minimalno vpenjalno globino, Stran 312

Vpenjalo za nakrčevanje 4,5°

▲ za držala VHM in HSS s toleranco H6 ali boljšo
▲ Po naročilu na voljo tudi s čipom Balluff

TG

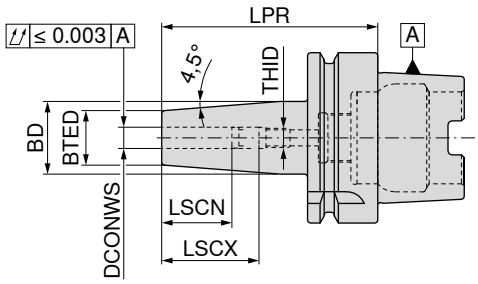





G 2,5 $n_{najv.}$ 25.000

	Vpenjalo	DCONWS mm	LPR mm	BTED mm	BD mm	LSCX mm	LSCN mm	THID	82 310 ... EUR Y8/3B	
Kratko	HSK-A 63	3	80	10	15	22	12		137,80	**10357**
	HSK-A 63	4	80	15	22	26	16		137,80	**10457**
	HSK-A 63	5	80	15	22	30	20		137,80	**10557**
	HSK-A 63	6	80	21	27	36	26	M5	137,80	**10657**
	HSK-A 63	8	80	21	27	36	26	M6	137,80	**10857**
	HSK-A 63	10	85	24	32	41	31	M8x1	137,80	**11057**
	HSK-A 63	12	90	24	32	47	37	M10x1	137,80	**11257**
	HSK-A 63	14	90	27	34	47	37	M10x1	137,80	**11457**
	HSK-A 63	16	95	27	34	50	40	M12x1	137,80	**11657**
	HSK-A 63	18	95	33	42	50	40	M12x1	137,80	**11857**
	HSK-A 63	20	100	33	42	52	42	M16x1	137,80	**12057**
	HSK-A 63	25	115	44	53	58	48	M16x1	137,80	**12557**
	HSK-A 63	32	120	44	53	62	52	M16x1	137,80	**13257**
Srednje dolgo	HSK-A 63	3	120	10	20	12	12		222,60	**20357**
	HSK-A 63	4	120	15	22	16	16		217,30	**20457**
	HSK-A 63	5	120	15	22	20	20		217,30	**20557**
	HSK-A 63	6	120	21	27	36	26	M5	198,80	**20657**
	HSK-A 63	8	120	21	27	36	26	M6	198,80	**20857**
	HSK-A 63	10	120	24	32	41	31	M8x1	198,80	**21057**
	HSK-A 63	12	120	24	32	47	37	M10x1	198,80	**21257**
	HSK-A 63	14	120	27	34	47	37	M10x1	198,80	**21457**
	HSK-A 63	16	120	27	34	50	40	M12x1	198,80	**21657**
	HSK-A 63	18	120	33	42	50	40	M12x1	198,80	**21857**
	HSK-A 63	20	120	33	42	52	42	M16x1	198,80	**22057**
	HSK-A 63	25	120	44	53	58	48	M16x1	198,80	**22557**
Zelo dolgo	HSK-A 63	3	160	10	20	12	12		249,20	**30357**
	HSK-A 63	4	160	15	22	16	16		243,80	**30457**
	HSK-A 63	5	160	15	22	20	20		243,80	**30557**
	HSK-A 63	6	160	21	27	36	26	M5	222,60	**30657**
	HSK-A 63	8	160	21	27	36	26	M6	222,60	**30857**
	HSK-A 63	10	160	24	32	41	31	M8x1	222,60	**31057**
	HSK-A 63	12	160	24	32	47	37	M10x1	222,60	**31257**
	HSK-A 63	14	160	27	34	47	37	M10x1	222,60	**31457**
	HSK-A 63	16	160	27	34	50	40	M12x1	222,60	**31657**
	HSK-A 63	18	160	33	42	50	40	M12x1	222,60	**31857**
	HSK-A 63	20	160	33	42	52	42	M16x1	222,60	**32057**
	HSK-A 63	25	160	44	53	62	52	M16x1	222,60	**32557**

→ Upoštevajte minimalno vpenjalno globino, Stran 312



Omejevalni vijak IK

Nadomestni deli DCONWS		82 950 ... EUR Y8/3B	
3 - 5	M6x16 - SW3	2,91	**30100**
6	M5x16 - SW2,5	2,72	**30000**
8	M6x16 - SW3	2,91	**30100**
10	M8x1x16 - SW4	3,08	**30200**
12 - 14	M10x1x14 - SW5	3,27	**30300**
16 - 18	M12x1x16 - SW6	3,44	**30400**
20 - 32	M16x1x16 - SW8	3,62	**30500**

Vpenjalo s cilindričnim držalom (Weldon)

▲ za držala skladno z DIN 6535 HB/1835 B s stransko vpenjalno površino
▲ Po naročilu na voljo tudi s čipom Balluff

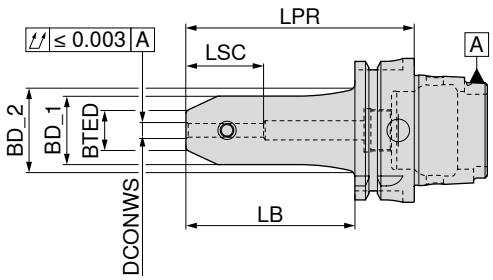



NEW NEW




	Vpenjalo	DCONWS $_{H5}$	LPR	BTED	BD_1	BD_2	LB	LSC	G 2,5 $n_{najv.}$ 25.000 82 740 ... EUR Y8/3B		G 2,5 $n_{najv.}$ 25.000 82 741 ... EUR Y8/3B	
		mm	mm	mm	mm	mm	mm	mm				
Kratko	HSK-A 63	6	65	17	30		39	34	140,60	**10657**	107,00	**10657**
	HSK-A 63	8	65	20	32		39	34	140,60	**10857**	107,00	**10857**
	HSK-A 63	10	65	25	35		39	39	140,60	**11057**	107,00	**11057**
	HSK-A 63	12	80	30	42		54	44	140,60	**11257**	107,00	**11257**
	HSK-A 63	14	80	32	45		54	44	140,60	**11457**	107,00	**11457**
	HSK-A 63	16	80	36	48		54	47	140,60	**11657**	107,00	**11657**
	HSK-A 63	18	80	38	48		54	47	140,60	**11857**	107,00	**11857**
	HSK-A 63	20	80	40	52		54	49	140,60	**12057**	107,00	**12057**
	HSK-A 63	25	110	45	63		84	54	140,60	**12557**[1)]	107,00	**12557**[1)]
	HSK-A 63	32	110	52	72		84	58	140,60	**13257**[1)]	107,00	**13257**[1)]
	HSK-A 100	6	80	17	30		51	34	188,50	**10655**	164,50	**10655**
	HSK-A 100	8	80	20	32		51	34	188,50	**10855**	164,50	**10855**
	HSK-A 100	10	80	25	35		51	39	188,50	**11055**	164,50	**11055**
	HSK-A 100	12	80	30	42		51	44	188,50	**11255**	164,50	**11255**
	HSK-A 100	14	80	32	45		51	44	188,50	**11455**	164,50	**11455**
	HSK-A 100	16	100	36	48		71	47	188,50	**11655**	164,50	**11655**
	HSK-A 100	18	100	38	48		71	47	188,50	**11855**	164,50	**11855**
	HSK-A 100	20	100	40	52		71	49	188,50	**12055**	164,50	**12055**
	HSK-A 100	25	100	45	65		71	54	188,50	**12555**[1)]	164,50	**12555**[1)]
	HSK-A 100	32	100	52	72		71	58	188,50	**13255**[1)]	164,50	**13255**[1)]
	HSK-A 100	40	110	60	80		81	68	188,50	**14055**[1)]	164,50	**14055**[1)]
Srednje dolgo	HSK-A 63	6	100	17	30	36,2	74	34	153,70	**20657**	122,80	**20657**
	HSK-A 63	8	100	20	32	38,2	74	34	153,70	**20857**	122,80	**20857**
	HSK-A 63	10	100	25	35	41,2	74	39	153,70	**21057**	122,80	**21057**
	HSK-A 63	12	100	30	42		74	44	153,70	**21257**	122,80	**21257**
	HSK-A 63	14	100	32	45		74	44	153,70	**21457**	122,80	**21457**
	HSK-A 63	16	100	36	48		74	47	153,70	**21657**	122,80	**21657**
	HSK-A 63	18	100	38	48		74	47	153,70	**21857**	122,80	**21857**
	HSK-A 63	20	100	40	52		74	49	153,70	**22057**	122,80	**22057**
Dolgo	HSK-A 63	6	130	17	30	36,2	104	34	164,20	**30657**	135,30	**30657**
	HSK-A 63	8	130	20	32	38,2	104	34	164,20	**30857**	135,30	**30857**
	HSK-A 63	10	130	25	35	41,2	104	39	164,20	**31057**	135,30	**31057**
	HSK-A 63	12	130	30	42	48,2	104	44	164,20	**31257**	135,30	**31257**
	HSK-A 63	14	130	32	45	50,5	104	44	164,20	**31457**	135,30	**31457**
	HSK-A 63	16	130	36	48	50,1	104	47	164,20	**31657**	135,30	**31657**
	HSK-A 63	18	130	38	48	50,1	104	47	164,20	**31857**	135,30	**31857**
	HSK-A 63	20	130	40	52		104	49	164,20	**32057**	135,30	**32057**
	HSK-A 63	25	130	45	63		104	54	164,20	**32557**[1)]	135,30	**32557**[1)]
	HSK-A 63	32	130	52	72		104	58	164,20	**33257**[1)]	135,30	**33257**[1)]

1) Različica z dvema vpenjalnima vijakoma

16

Nadaljevanje na naslednji strani

Vpenjalo s cilindričnim držalom (Weldon)

▲ za držala skladno z DIN 6535 HB/1835 B s stransko vpenjalno površino
▲ Po naročilu na voljo tudi s čipom Balluff

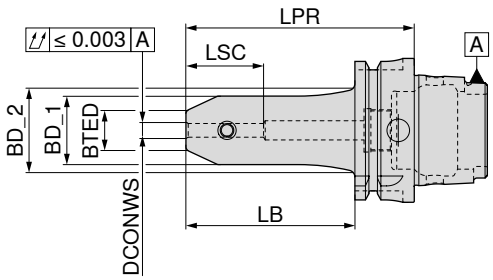



NEW NEW




	Vpenjalo	DCONWS $_{H5}$ mm	LPR mm	BTED mm	BD_1 mm	BD_2 mm	LB mm	LSC mm	G 2,5 $n_{najv.}$ 25.000 82 740 ... EUR Y8/3B		G 2,5 $n_{najv.}$ 25.000 82 741 ... EUR Y8/3B	
Zelo dolgo	HSK-A 63	6	160	17	30	36,2	134	34	174,70	**40657**	148,00	**40657**
	HSK-A 63	8	160	20	32	38,2	134	34	174,70	**40857**	148,00	**40857**
	HSK-A 63	10	160	25	35	41,2	134	39	174,70	**41057**	148,00	**41057**
	HSK-A 63	12	160	30	42	48,2	134	44	174,70	**41257**	148,00	**41257**
	HSK-A 63	14	160	32	45	50,5	134	44	174,70	**41457**	148,00	**41457**
	HSK-A 63	16	160	36	48	50,1	134	47	174,70	**41657**	148,00	**41657**
	HSK-A 63	18	160	38	48	50,1	134	47	174,70	**41857**	148,00	**41857**
	HSK-A 63	20	160	40	52		134	49	174,70	**42057**	148,00	**42057**
	HSK-A 63	25	160	45	63		134	54	174,70	**42557**[1)]	148,00	**42557**[1)]
	HSK-A 100	6	160	17	30	38,2	131	34	230,10	**40655**	214,40	**40655**
	HSK-A 100	8	160	20	32	40,2	131	34	230,10	**40855**	214,40	**40855**
	HSK-A 100	10	160	25	35	43,2	131	39	230,10	**41055**	214,40	**41055**
	HSK-A 100	12	160	30	42	50,2	131	44	230,10	**41255**	214,40	**41255**
	HSK-A 100	14	160	32	45	53,2	131	44	230,10	**41455**	214,40	**41455**
	HSK-A 100	16	160	36	48	56,2	131	47	230,10	**41655**	214,40	**41655**
	HSK-A 100	18	160	38	48	56,2	131	47	230,10	**41855**	214,40	**41855**
	HSK-A 100	20	160	40	52	60,2	131	49	230,10	**42055**	214,40	**42055**
	HSK-A 100	25	160	45	65	73,2	131	54	230,10	**42555**[1)]	214,40	**42555**[1)]
	HSK-A 100	32	160	52	72	79,5	134	58	230,10	**43255**[1)]	214,40	**43255**[1)]

1) Različica z dvema vpenjalnima vijakoma

Za zatesnitev dveh dodatnih izvrtin za hladilno sredstvo lahko uporabite priložene vijake M3 z zevom ključa 1,5 mm.

Pribor




Cev za prenos hladilnega sredstva	Drugo
→ 156	→ 284

Vpenjalo s cilindričnim držalom (Whistle Notch)

▲ za držala skladno z DIN 6535 HE/1835 B z nagnjeno vpenjalno površino
▲ Po naročilu na voljo tudi s čipom Balluff

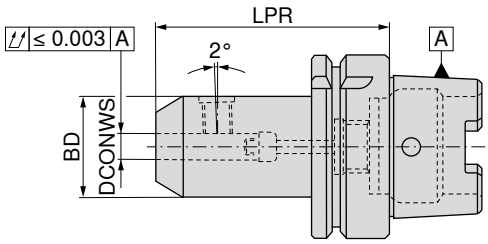



NEW



G 2,5 $n_{najv.}$ 25.000

82 742 ...

	Vpenjalo	DCONWS $_{H4}$ mm	LPR mm	BD mm	EUR Y8/3B	
Kratko	HSK-A 63	6	80	25	108,60	**10657**
	HSK-A 63	8	80	28	108,60	**10857**
	HSK-A 63	10	80	35	108,60	**11057**
	HSK-A 63	12	90	42	108,60	**11257**
	HSK-A 63	14	90	44	108,60	**11457**
	HSK-A 63	16	100	48	108,60	**11657**
	HSK-A 63	18	100	50	108,60	**11857**
	HSK-A 63	20	100	52	108,60	**12057**
	HSK-A 63	25	110	65	108,60	**12557**[1)]
	HSK-A 63	32	110	72	108,60	**13257**[1)]
	HSK-A 100	6	90	25	184,10	**10655**
	HSK-A 100	8	90	28	184,10	**10855**
	HSK-A 100	10	90	35	184,10	**11055**
	HSK-A 100	12	100	42	184,10	**11255**
	HSK-A 100	14	100	44	184,10	**11455**
	HSK-A 100	16	100	48	184,10	**11655**
	HSK-A 100	18	100	50	184,10	**11855**
	HSK-A 100	20	110	52	184,10	**12055**
	HSK-A 100	25	120	65	184,10	**12555**[1)]
	HSK-A 100	32	120	72	184,10	**13255**[1)]
	HSK-A 100	40	120	80	184,10	**14055**[1)]

1) Različica z dvema vpenjalnima vijakoma



Navojni zatič

62 950 ...

Nadomestni deli DCONWS		EUR W7	
6	M6x10	0,84	**006**
8	M8x10	0,99	**008**
10	M10x12	1,31	**010**
12 - 14	M12x16	1,32	**012**
16 - 18	M14x16	1,66	**016**
20	M16x16	2,01	**020**
25	M18x2x20	3,66	**025**
32 - 40	M20x2x20	4,04	**032**

Pribor



Cev za prenos hladilnega sredstva
→ 156



Drugo
→ 284

16

Vpenjalo za sveder z obračalnimi ploščicami ISO 12164 HSK, oblika A

▲ Po naročilu na voljo tudi s čipom Balluff

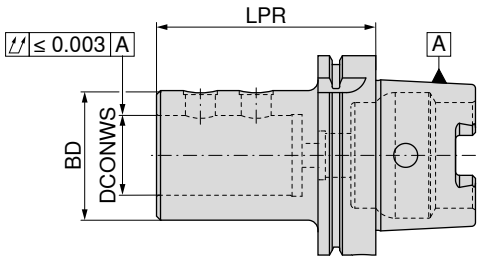





G 6,3 $n_{najv.}$ 15.000

Vpenjalo	DCONWS mm	LPR mm	BD mm	10 842 ... EUR 2E/45	
HSK-A 63	20	80	40	225,30	**320**
HSK-A 63	25	90	45	225,30	**325**
HSK-A 63	32	90	52	225,30	**332**
HSK-A 63	40	110	65	225,30	**340**
HSK-A 100	20	90	40	252,70	**420**
HSK-A 100	25	100	45	252,70	**425**
HSK-A 100	32	100	52	252,70	**432**
HSK-A 100	40	110	65	252,70	**440**
HSK-A 100	50	120	75	252,70	**450**

Ustrezne ekscentrične tulce lahko najdete v → **3. poglavje, Svedri z obračalnimi ploščicami.**



Navojni zatič

Nadomestni deli DCONWS		10 950 ... EUR 2A/28	
20	M10x1x10	4,96	**001**
25 - 32	M12x1x10	5,04	**002**
40 - 50	M16x1x12	5,04	**003**

Pribor



Cev za prenos hladilnega sredstva
→ 156



Drugo
→ 284

Precizna glava za vpenjalne stročnice ER – PCC

- ▲ Za standardne vpenjalne matice ali vpenjalne matice s tesnilnimi podložkami
- ▲ Največja premostitev pri vpenjanju skladno z območjem tolerance ISO H10
- ▲ Za vpenjanje se uporabi ključ s polžem
- ▲ $p_{najv.}$ = 100 barov
- ▲ Po naročilu na voljo tudi s čipom Balluff

Obseg dobave:

Osnovno telo z vpenjalno matico in omejevalnim vijakom

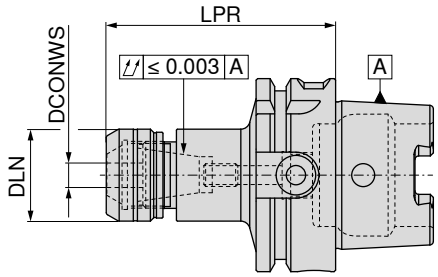





G 2,5 $n_{najv.}$ 25.000

Vpenjalo	DCONWS mm	LPR mm	DLN mm	za vpenjalno stročnico	Pritezni moment / Pridržalni moment Nm	**82 700 ...** EUR Y8	
HSK-A 63	1 - 10	75	30	426E (ER16)	40 / 2-70	151,10	**11057**
HSK-A 63	1 - 10	100	30	426E (ER16)	40 / 2-70	158,70	**21057**
HSK-A 63	2 - 16	75	40	430E (ER25)	80 / 10-160	151,10	**11657**
HSK-A 63	2 - 16	100	40	430E (ER25)	80 / 10-160	158,70	**21657**
HSK-A 63	2 - 20	75	50	470E (ER32)	125 / 15-250	151,10	**12057**
HSK-A 63	2 - 20	100	50	470E (ER32)	125 / 15-250	158,70	**22057**
HSK-A 100	2 - 16	100	40	430E (ER25)	80 / 10-160	262,90	**21655**
HSK-A 100	2 - 16	160	40	430E (ER25)	80 / 10-160	352,40	**41655**
HSK-A 100	2 - 20	100	50	470E (ER32)	125 / 15-250	262,90	**22055**
HSK-A 100	2 - 20	160	50	470E (ER32)	125 / 15-250	352,40	**42055**

Mera LPR je pri uporabi vpenjalne matice IK pri ER16 in ER32 daljša za 4,5 mm in pri ER25 za 5,0 mm

	 Vpenjalna matica IK	 Vpenjalna matica		 Omejevalni vijak PCC 2		 Omejevalni vijak PCC 1
	82 950 ...	**82 950 ...**		**82 950 ...**		**82 950 ...**
Nadomestni deli za vpenjalno stročnico	EUR Y8	EUR Y8		EUR Y8		EUR Y8
426E (ER16)	43,98 **11000**	41,44 **01000**			M8X3,0	4,15 **00100**
430E (ER25)	43,98 **11600**	41,44 **01600**	M18x1,5	5,64 **00200**	M8x8	4,15 **00300**
470E (ER32)	43,98 **12000**	41,44 **02000**	M18x1,5	5,64 **00200**	M8x8	4,15 **00300**

Pribor


Vpenjalna stročnica ER
→ 268–276, 278–279


Tesnilna podložka
→ 281


Ključ s polžem
→ 286

16

Glava za vpenjalne stročnice ER

▲ Po naročilu na voljo tudi s čipom Balluff

Obseg dobave:

Osnovno telo, vključno s prekrivno matico

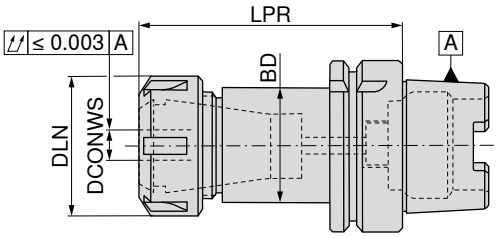



NEW



G 2,5 $n_{najv.}$ 25.000

82 743 ...

	Vpenjalo	DCONWS mm	LPR mm	DLN mm	TQX Nm	za vpenjalno stročnico	EUR Y8/3B	
Srednje dolgo	HSK-A 63	1 - 10	100	22	8 - 56	426E (ER16 mini)	140,00	**21157**
	HSK-A 63	1 - 10	100	32	8 - 56	426E (ER16)	115,90	**21057**
	HSK-A 63	1 - 16	100	42	24 - 104	430E (ER25)	115,90	**21657**
	HSK-A 63	2 - 20	100	50	24 - 136	470E (ER32)	115,90	**22057**
	HSK-A 63	3 - 26	100	63	176	472E (ER40)	115,90	**22657**
Dolgo	HSK-A 100	1 - 10	100	32	8 - 56	426E (ER16)	197,20	**21055**
	HSK-A 100	1 - 16	100	42	24 - 104	430E (ER25)	180,90	**21655**
	HSK-A 100	2 - 20	100	50	24 - 136	470E (ER32)	197,20	**22055**
	HSK-A 100	3 - 26	100	63	176	472E (ER40)	197,20	**22655**
Zelo dolgo	HSK-A 63	1 - 10	160	22	8 - 56	426E (ER16 mini)	140,00	**41157**
	HSK-A 63	1 - 10	160	32	8 - 56	426E (ER16)	163,00	**41057**
	HSK-A 63	1 - 16	160	42	24 - 104	430E (ER25)	163,00	**41657**
	HSK-A 63	2 - 20	160	50	24 - 136	470E (ER32)	163,00	**42057**
	HSK-A 63	3 - 26	160	63	176	472E (ER40)	163,00	**42657**
	HSK-A 100	1 - 10	160	32	8 - 56	426E (ER16)	256,00	**41055**
	HSK-A 100	1 - 16	160	42	24 - 104	430E (ER25)	233,50	**41655**
	HSK-A 100	2 - 20	160	50	24 - 136	470E (ER32)	246,70	**42055**
	HSK-A 100	3 - 26	160	63	176	472E (ER40)	256,00	**42655**
zelo dolgo	HSK-A 100	1 - 10	200	32	8 - 56	426E (ER16)	327,30	**51055**
	HSK-A 100	1 - 16	200	42	24 - 104	430E (ER25)	327,30	**51655**
	HSK-A 100	2 - 20	200	50	24 - 136	470E (ER32)	327,30	**52055**
	HSK-A 100	3 - 26	200	63	176	472E (ER40)	327,30	**52655**

Mera LPR je pri uporabi prekrivne matice IK pri ER16, ER25 in ER32 daljša za 5,0 mm in pri ER40 za 5,5 mm

Nadomestni deli glave za vpenjalne stročnice ER

	 Prekrivna matica IK		 Prekrivna matica		 Y-vpenjalni ključ		 Vpenjalni ključ ER Mini		 Mini vpenjalna matica		 Mini IK		 Omejevalni vijak IK	
	83 950 ...		**62 950 ...**		**83 357 ...**		**83 950 ...**		**62 950 ...**		**83 950 ...**		**82 950 ...**	
Nadomestni deli za vpenjalno stročnico	**EUR** Y8		**EUR** W7		**EUR** Y8		**EUR** Y8		**EUR** W7		**EUR** Y8		**EUR** Y8/3B	
426E (ER16 mini)							20,81	**101**	30,82	**066**	46,98	**058**	2,72	**30000**
426E (ER16)	39,48	**054**	22,96	**054**	20,69	**116**								
430E (ER25)	51,29	**055**	25,68	**055**	22,85	**125**								
470E (ER32)	54,43	**056**	23,93	**65600**	31,09	**132**								
472E (ER40)	64,23	**057**	23,26	**65700**	34,22	**140**								

Pribor

		
Vpenjalna stročnica ER	Cev za prenos hladilnega sredstva	Drugo
→ 268–276, 279	→ 156	→ 284

Kratka vpenjalna vrtalna glava – NC 2010

▲ Neodvisno od smeri vrtenja
▲ Pritezni moment = 12 Nm
▲ Po naročilu na voljo tudi s čipom Balluff

Obseg dobave:
Osnovno telo, vključno z vpenjalnim ključem SW4

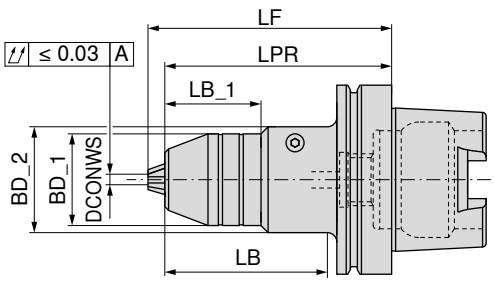





G 6,3 $n_{najv.}$ 10.000

84 716 ...

Vpenjalo	DCONWS mm	BD_1 mm	BD_2 mm	LB_1 mm	LB mm	LPR mm	LF mm	EUR Y8	
HSK-A 63	0,5 - 13	48,5	56	50,9		126,0	116,9	369,10	**613**
HSK-A 63	2,5 - 16	51,0	56	50,9		127,5	116,9	375,90	**616**
HSK-A 100	0,5 - 13	48,5	56	50,9	86	129,0	120,0	451,60	**113**
HSK-A 100	2,5 - 16	51,0	56	50,9	86	130,5	120,0	471,80	**116**

Z naknadnim centriranjem uporaba z G 2,5 do 30.000 1/min.

Pribor



Drugo

→ 284

Sinhrona hitrovpenjalna glava za vrezovanje navoja z najmanjšim izravnavanjem dolžine

▲ z izravnavanjem dolžine na vlek in pritisk (LZD)
▲ za uporabo vpenjalnih stročnic skladno z DIN 6499
▲ $p_{najv.}$ = 50 barov
▲ Po naročilu na voljo tudi s čipom Balluff

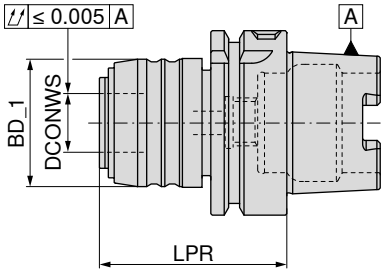





83 724 ...

Vpenjalo	Območje vrezovanja	SZID	DCONWS mm	LPR mm	BD_1 mm	LZD± mm	EUR Y8	
HSK-A 63	M3 - M12	1	20	64	43	1,0 / 0,2	261,00	**612**
HSK-A 63	M6 - M20	2	32	97	60	1,0 / 0,2	327,20	**620**
HSK-A 100	M3 - M12	1	20	70	43	1,0 / 0,2	416,40	**112**
HSK-A 100	M6 - M20	2	32	91	60	1,0 / 0,2	488,20	**120**

Pribor



Cev za prenos hladilnega sredstva
→ 156



Drugo
→ 284

Vložek za sinhrono hitrovpenjalno glavo za vrezovanje navoja z najmanjšim izravnavanjem dolžine

▲ SZID = za velikosti vložka

Obseg dobave:
vključno s prekrivno matico

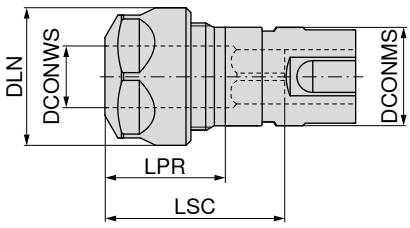





83 608 ...

SZID	DCONWS mm	Območje vrezovanja	LPR mm	DLN mm	LSC mm	za vpenjalno stročnico	DCONMS mm	EUR Y8	
1	2 - 10	M3 - M12	24	28	42	426E (ER16)	20	142,00	**012** [1]
2	2 - 16	M6 - M20	28	42	59	430E (ER25)	32	164,90	**020**

1) S šestrobo matico

16

Nadomestni deli za sinhrono glavo za vrezovanje navojev


Prekrivna matica SW


Prekrivna matica IK


Prekrivna matica


Y-vpenjalni ključ

		62 950 ...		83 950 ...		62 950 ...		83 357 ...	
Nadomestni deli za kataloško št.		EUR W7		EUR Y8		EUR W7		EUR Y8	
83 608 012	M22x1,5 - SW25	22,96	**044**	M22x1,5	39,48	**054**	M22x1,5	22,96	**054**	20,69	**116**
83 608 020				M32x1,5	51,29	**055**	M32x1,5	25,68	**055**	22,85	**125**

Hitrovpenjalna glava za vrezovanje navoja z izravnavanjem dolžine

▲ z izravnavanjem dolžine na vlek in pritisk (LZD)
▲ Po naročilu tudi s čipom Balluff

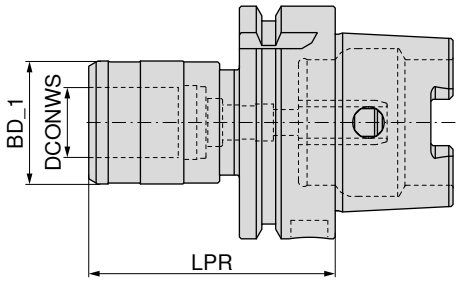





							83 712 ...
Vpenjalo	SZID	LPR mm	BD_1 mm	DCONWS mm	LZD± mm		EUR Y8
HSK-A 63	01	72	41	19	7,5		515,10	**612**
HSK-A 63	02	110	60	31	10		597,60	**620**
HSK-A 100	01	80	41	19	7,5		868,00	**112**
HSK-A 100	02	100	60	31	10		868,00	**120**

Pribor


Vložek
→ 288, 290–292


Cev za prenos hladilnega sredstva
→ 156


Drugo
→ 284

Vpenjalo z ABS priključkom

▲ Po naročilu na voljo tudi s čipom Balluff

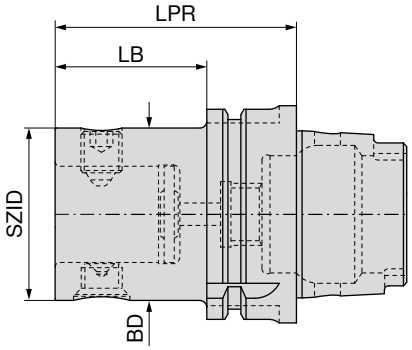





G 6,3 $n_{najv.}$ 10.000

Vpenjalo	Št. sistema KOMET	SZID	BD mm	LPR mm	LB mm	84 200 ... EUR 3E	
HSK-A 63	A06 30120	ABS 25	25	50	24	323,80	**06390**
HSK-A 63	A06 30130	ABS 32	32	50	24	323,80	**06389**
HSK-A 63	A06 30140	ABS 40	40	60	34	323,80	**06388**
HSK-A 63	A06 30150	ABS 50	50	70	44	323,80	**06397**
HSK-A 63	A06 30160	ABS 63	63	80	54	323,80	**06396**
HSK-A 63	A06 30170	ABS 80	80	100	74	323,80	**06392**
HSK-A 100	A06 50120	ABS 25	25	60	31	356,80	**10090**
HSK-A 100	A06 50130	ABS 32	32	60	31	356,80	**10089**
HSK-A 100	A06 50140	ABS 40	40	80	51	356,80	**10088**
HSK-A 100	A06 50150	ABS 50	50	80	51	356,80	**10097**
HSK-A 100	A06 50160	ABS 63	63	80	51	356,80	**10096**
HSK-A 100	A06 50170	ABS 80	80	90	61	356,80	**10092**
HSK-A 100	A06 50180	ABS 100	100	100	71	356,80	**10091**

Ekscentrični nastavljalni mehanizem z ABS priključkom

▲ Nastavljanje po premeru ±0,25 mm

▲ Po naročilu na voljo tudi s čipom Balluff

Obseg dobave:

Ekscentrična naprava za nastavitev z nastavitvenim ključem Ø 2,8 mm

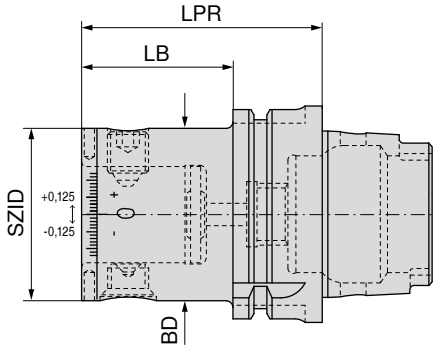





Vpenjalo	Št. sistema KOMET	SZID	BD mm	LPR mm	LB mm	84 203 ... EUR W4/6A	
HSK-A 63	A06 36730	ABS 50	50	70,0	39,5	650,20	**06397**
HSK-A 100	A06 56730	ABS 50	50	75,5	46,5	681,80	**10097**
HSK-A 100	A06 56740	ABS 63	63	80,0	51,0	681,80	**10096**

16

Dušilnik torzijskih vibracij z ABS priključkom

▲ Po naročilu na voljo tudi s čipom Balluff

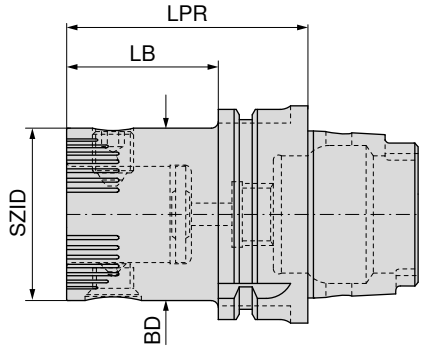





Vpenjalo	Št. sistema KOMET	SZID	BD mm	LPR mm	LB mm	84 206 ... EUR 3E	
HSK-A 63	A06 30251	ABS 50	50	70	44	860,40	**06397**
HSK-A 63	A06 30261	ABS 63	63	80	54	896,40	**06396**
HSK-A 63	A06 30270	ABS 80	80	100	74	1.262,00	**06392**
HSK-A 100	A06 50251	ABS 50	50	80	51	938,40	**10097**
HSK-A 100	A06 50261	ABS 63	63	80	51	1.034,00	**10096**
HSK-A 100	A06 50270	ABS 80	80	90	61	1.190,00	**10092**


Vpenjalni vijak


Konusni vijak

Nadomestni deli SZID	84 950 ... EUR XX		84 950 ... EUR XX	
ABS 50	15,74	**20300**	20,18	**20400**
ABS 63	17,32	**25500**	21,62	**27300**
ABS 80	19,61	**25600**	24,15	**25100**

Pribor


Cev za prenos hladilnega sredstva
→ 156


Podaljšek
→ 187


Drugo
→ 284

Vpenjalo za orodje za rezkar z navojem

▲ Po naročilu na voljo tudi s čipom Balluff

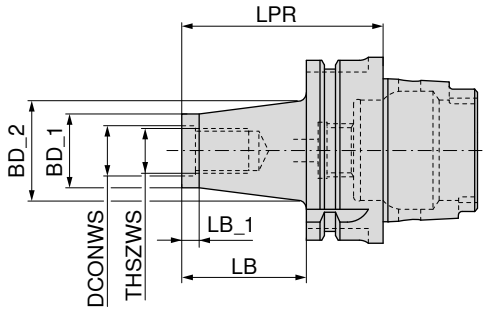





G 2,5 $n_{najv.}$ 30.000

56 714 ...

Vpenjalo	THSZWS	DCONWS mm	LB mm	BD_1 mm	BD_2 mm	LB_1 mm	LPR mm	EUR WA	
HSK-A 63	M8	8,5	25	13,8	15	12	51	217,80	**081**
HSK-A 63	M8	8,5	50	13,8	23	12	76	233,80	**082**
HSK-A 63	M8	8,5	75	13,8	25	12	101	250,10	**083**
HSK-A 63	M8	8,5	100	13,8	30	12	126	269,10	**084**
HSK-A 63	M10	10,5	25	18,0	23	12	51	217,80	**101**
HSK-A 63	M10	10,5	50	18,0	25	12	76	233,80	**102**
HSK-A 63	M10	10,5	75	18,0	30	12	101	250,10	**103**
HSK-A 63	M10	10,5	100	18,0	35	12	126	269,10	**104**
HSK-A 63	M12	12,5	25	21,0	24	12	51	217,80	**121**
HSK-A 63	M12	12,5	50	21,0	30	12	76	233,80	**122**
HSK-A 63	M12	12,5	75	21,0	35	12	101	250,10	**123**
HSK-A 63	M12	12,5	100	21,0	38	12	126	269,10	**124**
HSK-A 63	M12	12,5	125	21,0	43	12	151	288,00	**125**
HSK-A 63	M12	12,5	150	21,0	45	12	176	302,90	**126**
HSK-A 63	M16	17,0	25	29,0	29	12	51	217,80	**161**
HSK-A 63	M16	17,0	50	29,0	34	12	76	233,80	**162**
HSK-A 63	M16	17,0	75	29,0	35	12	101	250,10	**163**
HSK-A 63	M16	17,0	100	29,0	40	12	126	269,10	**164**
HSK-A 63	M16	17,0	125	29,0	44	12	151	288,00	**165**
HSK-A 63	M16	17,0	150	29,0	48	12	176	302,90	**166**

Pribor



Podaljšek – reducirka set
→ 257



Cev za prenos hladilnega sredstva
→ 156



Drugo
→ 284

Vpenjalo za orodje za rezkar z navojem

▲ Po naročilu na voljo tudi s čipom Balluff

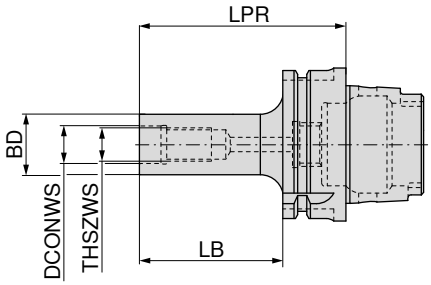





G 2,5 $n_{najv.}$ 25.000

56 719 ...

Vpenjalo	THSZWS	DCONWS mm	BD mm	LB mm	LPR mm	EUR WA	
HSK-A 63	M8	8,5	13,8	50	76	233,80	**082**
HSK-A 63	M10	10,5	18,0	50	76	233,80	**102**
HSK-A 63	M10	10,5	18,0	100	126	269,10	**104**
HSK-A 63	M12	12,5	21,0	50	76	233,80	**122**
HSK-A 63	M12	12,5	21,0	100	126	269,10	**124**
HSK-A 63	M16	17,0	29,0	50	76	233,80	**162**
HSK-A 63	M16	17,0	29,0	100	126	269,10	**164**

Pribor



Podaljšek – reducirka set
→ 257



Cev za prenos hladilnega sredstva
→ 156



Drugo
→ 284

Kombiniran nasadni trn za rezkalno glavo

▲ Za rezkarje z vzdolžnim ali prečnim utorom skladno z DIN 6358
▲ Po naročilu na voljo tudi s čipom Balluff

Obseg dobave:
Osnovno telo, vključno s priteznim vijakom, sojemalnim obročem in moznikom

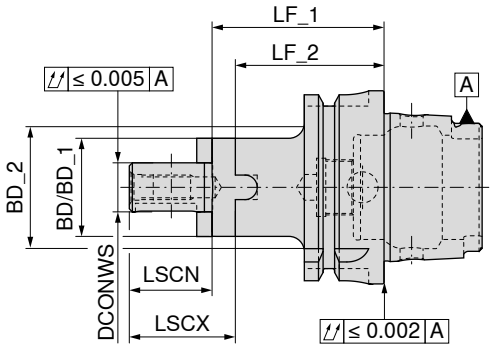



NEW



G 2,5 $n_{najv.}$ 25.000

	Vpenjalo	DCONWS mm	LF_1 mm	LF_2 mm	BD mm	BD_1 mm	BD_2 mm	LSCX mm	LSCN mm	BHTA	82 744 ... EUR Y8/3B	
Kratko	HSK-A 63	16	60	50	32			27	17		109,00	**11657**
	HSK-A 63	22	60	48	40			31	19		109,00	**12257**
	HSK-A 63	27	60	48	48			33	21		109,00	**12757**
	HSK-A 63	32	60	46	58			38	24		109,00	**13257**
	HSK-A 63	40	70	56	70			41	27		109,00	**14057**
	HSK-A 100	16	60	50	32			27	17		202,00	**11655**
	HSK-A 100	22	60	48	40			31	19		202,00	**12255**
	HSK-A 100	27	60	48	48			33	21		202,00	**12755**
	HSK-A 100	32	60	46	58			38	24		202,00	**13255**
	HSK-A 100	40	70	56	70			41	27		202,00	**14055**
Srednje dolgo	HSK-A 63	16	100	90	32			27	17		121,30	**21657**
	HSK-A 63	22	100	88	40			31	19		121,30	**22257**
	HSK-A 63	27	100	88	48			33	21		121,30	**22757**
	HSK-A 63	32	100	86	58			38	24		121,30	**23257**
	HSK-A 63	40	100	86	70			41	27		121,30	**24057**
Zelo dolgo	HSK-A 63	16	160	150		32	43,21	27	17	4,5°	139,10	**41657**
	HSK-A 63	22	160	148		40	47,25	31	19	3,0°	139,10	**42257**
	HSK-A 63	27	160	148	48			33	21		139,10	**42757**
	HSK-A 63	32	160	146	58			38	24		139,10	**43257**
	HSK-A 63	40	160	146	70			41	27		139,10	**44057**


Moznik


Sojemalni obroč


Pritezni vijak

Nadomestni deli DCONWS		83 950 ... EUR Y8/3B		83 370 ... EUR Y8			83 950 ... EUR Y8/3B	
16	4 x 4 x 20	2,11	**284**	12,79	**116**	M8x25	3,72	**113**
22	6 x 6 x 25	2,11	**285**	14,21	**122**	M10x25	4,28	**124**
27	7 x 7 x 25	4,04	**286**	15,28	**127**	M12x30	4,73	**125**
32	8 x 7 x 28	2,43	**287**	18,25	**132**	M16x35	5,88	**126**
40	10 x 8 x 32	2,57	**288**	27,16	**140**	M20x40 - SW17	8,35	**112**

Pribor


Distančni obroč za rezkar skladno
→ 263


Cev za prenos hladilnega sredstva
→ 156


Drugo
→ 284

Nasadni trn za rezkalno glavo s prečnim utorom z manjšim premerom prirobnice

▲ Privite sojemalne matice
▲ Po naročilu na voljo tudi s čipom Balluff

Obseg dobave:
Osnovno telo, vključno s priteznim vijakom in sojemalno matico

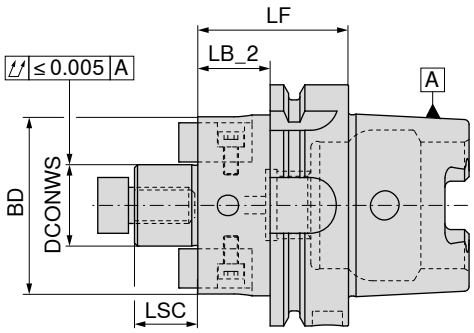



NEW



G 2,5 $n_{najv.}$ 25.000

	Vpenjalo	DCONWS mm	LB_2 mm	LF mm	BD mm	LSC mm	82 315 ... EUR Y8/3B	
Kratko	HSK-A 63	22	34	60	38	19	242,60	**12257**
	HSK-A 63	27	34	60	48	21	242,60	**12757**
	HSK-A 100	22	31	60	38	19	245,80	**12255**
	HSK-A 100	27	31	60	48	21	245,80	**12755**

Ti nasadni trni za rezkarje s prečnim utorom so bili razviti posebno za koruzne rezkarje MaxiMill 211-KN.
Zdaj jih je mogoče odlično vpeti s prilagojenimi premeri prirobnic.

	Sojemalni vijak			Sojemalnik			Pritezni vijak		
		83 950 ...			83 950 ...			83 950 ...	
Nadomestni deli		EUR Y8/3B			EUR Y8/3B			EUR Y8/3B	
DCONWS									
22	M4x8	0,75	**51700**	10x7x20,5	10,58	**51500**	M10x25	4,28	**124**
27	M5x8	0,92	**51800**	12x9x24,3	12,06	**51600**	M12x30	4,73	**125**

Nasadni trn za rezkalno glavo s prečnim utorom

▲ Za rezkar s prečnim utorom ISO 3937
▲ Po naročilu na voljo tudi s čipom Balluff

Obseg dobave:
Osnovno telo, vključno s priteznim vijakom, sojemalnik

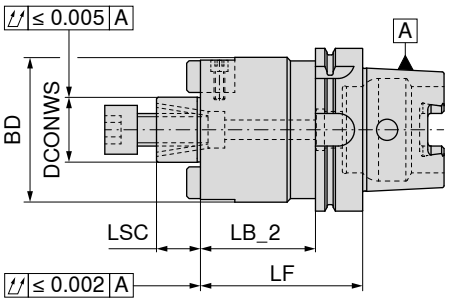



NEW



G 2,5 $n_{najv.}$ 25.000

82 745 ...

	Vpenjalo	DCONWS mm	LB_2 mm	LF mm	BD mm	BD_1 mm	BD_2 mm	LSC mm	EUR Y8/3B	
Kratko	HSK-A 63	16	34	60	38			17	154,30	**11657**
	HSK-A 63	22	34	60	48			19	154,30	**12257**
	HSK-A 63	27	34	60	58			21	135,10	**12757**
	HSK-A 63	32	34	60	78			24	140,70	**13257**
	HSK-A 63	40	34	70	88			27	154,30	**14057**[1)]
	HSK-A 100	16	31	60	38			17	217,20	**11655**
	HSK-A 100	22	31	60	48			19	217,20	**12255**
	HSK-A 100	27	31	60	58			21	217,20	**12755**
	HSK-A 100	32	31	60	78			24	217,20	**13255**
	HSK-A 100	40	41	70	88			27	217,20	**14055**[1)]
Srednje dolgo	HSK-A 63	16	74	100		38	44,3	17	167,00	**21657**
	HSK-A 63	22	74	100		48	50,3	19	167,00	**22257**
	HSK-A 63	27	74	100	58			21	167,00	**22757**
	HSK-A 63	32	74	100	78			24	167,00	**23257**
	HSK-A 63	40	74	100	88			27	167,00	**24057**[1)]
	HSK-A 100	16	71	100		38	46,3	17	229,80	**21655**
	HSK-A 100	22	71	100		48	56,3	19	229,80	**22255**
	HSK-A 100	27	71	100		58	66,3	21	229,80	**22755**
	HSK-A 100	32	71	100		78	80,3	24	229,80	**23255**
	HSK-A 100	40	71	100	88			27	229,80	**24055**[1)]
Dolgo	HSK-A 63	16	104	130		38	44,3	17	180,60	**31657**
	HSK-A 63	22	104	130		48	50,3	19	180,60	**32257**
	HSK-A 63	27	104	130	58			21	180,60	**32757**
	HSK-A 63	32	104	130	78			24	180,60	**33257**
	HSK-A 63	40	104	130	88			27	180,60	**34057**[1)]
	HSK-A 100	16	101	130		38	46,3	17	278,70	**31655**
	HSK-A 100	22	101	130		48	56,3	19	278,70	**32255**
	HSK-A 100	27	101	130		58	66,3	21	278,70	**32755**
	HSK-A 100	32	101	130		78	80,3	24	278,70	**33255**
	HSK-A 100	40	101	130	88			27	278,70	**34055**[1)]
Zelo dolgo	HSK-A 63	16	134	160		38	44,3	17	194,70	**41657**
	HSK-A 63	22	134	160		48	50,3	19	194,70	**42257**
	HSK-A 63	27	134	160	58			21	194,70	**42757**
	HSK-A 63	32	134	160	78			24	194,70	**43257**
	HSK-A 63	40	134	160	88			27	194,70	**44057**[1)]
	HSK-A 100	16	131	160		38	46,3	17	304,20	**41655**
	HSK-A 100	22	131	160		48	56,3	19	304,20	**42255**
	HSK-A 100	27	131	160		58	66,3	21	304,20	**42755**
	HSK-A 100	32	131	160		78	80,3	24	304,20	**43255**
	HSK-A 100	40	131	160	88			27	304,20	**44055**[1)]

1) S križnim vijakom in 4 navojnimi izvrtinami M12 na čelni strani, razmik med odprtinami – Ø = 66,7 mm, odvod hladilnega sredstva na zunanjem premeru čepa (DCONWS)!

16

Nadomestni deli za nasadni trn za rezkalno glavo s prečnim utorom



Križni vpenjalni ključ

83 368 ...

Nadomestni deli DCONWS	EUR Y8	
16	13,79	**116**
22	17,18	**122**
27	22,03	**127**
32	28,38	**132**
40	39,63	**140**



Pritezni vijak za rezkalno glavo

83 367 ...

	EUR Y8	
M8	4,17	**016**
M10	4,58	**022**
M12	5,85	**027**
M16	9,39	**032**
M20	14,89	**040**



Pritezni vijak

83 950 ...

	EUR Y8/3B	
M8x25	3,72	**113**
M10x25	4,28	**124**
M12x30	4,73	**125**
M16x35	5,88	**126**
M20x40 - SW17	8,35	**112**



Sojemalni vijak

83 950 ...

	EUR Y8/3B	
M3x8	0,48	**296**
M4x12	0,61	**297**
M5x12	0,74	**136**
M5x20	0,82	**137**
M6x16	0,97	**138**



Sojemalnik

83 950 ...

	EUR Y8/3B	
8x9x17,5	9,32	**120**
10x11x20,5	9,65	**121**
12x13x24,3	10,93	**122**
14x21x21,2	11,28	**123**
15,9x16,3x19,5	14,47	**295**

Stožčasta puša za držala MK DIN 228-2D

▲ Po naročilu na voljo tudi s čipom Balluff

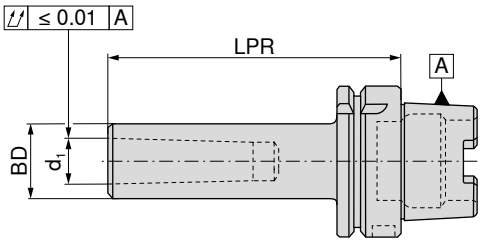



NEW



G 6,3 $n_{najv.}$ 8.000

82 746 ...

Vpenjalo	d_1	LPR mm	BD mm	EUR Y8/3B	
HSK-A 63	MK1	100	25	104,20	**01057**
HSK-A 63	MK2	120	32	104,20	**02057**
HSK-A 63	MK3	140	40	104,20	**03057**
HSK-A 63	MK4	160	48	104,20	**04057**
HSK-A 100	MK2	120	32	169,60	**02055**
HSK-A 100	MK3	150	40	169,60	**03055**
HSK-A 100	MK4	170	48	169,60	**04055**

Pribor



Vpenjalna puša MK
→ 242



Cev za prenos ladilnega sredstva
→ 156



Drugo
→ 284

Podaljšek HSK-T

▲ Za vpenjanje vpenjal HSK-T v skladu z ISO 12164-3
▲ Primeren tudi za HSK-A in HSK-C
▲ **Po naročilu** na voljo tudi z odvajanjem ostružkov Baluff

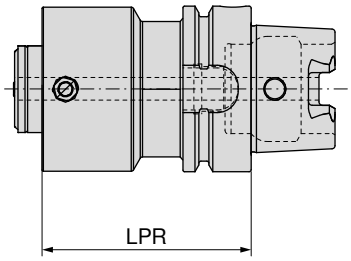





Vpenjalo	LPR mm	84 621 ... EUR Y8	
HSK-T 63	80	662,00	**08037**
HSK-T 63	120	706,10	**12037**
HSK-T 100	125	882,70	**12535**
HSK-T 100	160	937,90	**16035**
HSK-T 100	200	1.004,00	**20035**

Reducirni trn HSK-A

▲ za vpenjanje vpenjal HSK-A v skladu z ISO 12164
▲ Po naročilu na voljo tudi s čipom Balluff

Obseg dobave:
z vpenjalnim vložkom in prekrivnim obročem

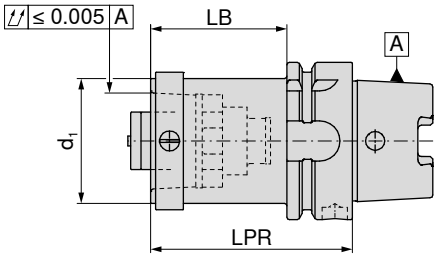





Vpenjalo	d_1	LB mm	LPR mm	84 040 ... EUR Y8	
HSK-A 63	HSK-A 40	54	80	639,40	**06359**
HSK-A 63	HSK-A 50	54	80	651,40	**06358**
HSK-A 100	HSK-A 50	51	80	758,20	**10058**
HSK-A 100	HSK-A 63	71	100	758,20	**10057**

Adapter HSK-A/PSC

▲ za vpenjanje vpenjal PSC v skladu z ISO 26623-1
▲ Po naročilu na voljo tudi s čipom Balluff

Obseg dobave:
s priteznim vijakom

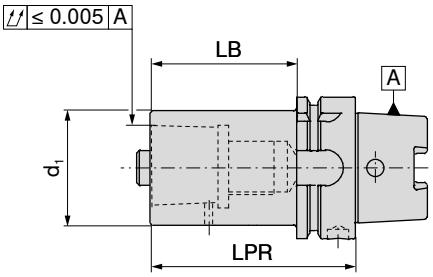





Vpenjalo	d_1	LB mm	LPR mm	84 013 ... EUR Y8	
HSK-A 63	PSC 32	49	75	330,50	**06387**
HSK-A 63	PSC 40	54	80	354,20	**06395**
HSK-A 63	PSC 50	64	90	354,20	**06394**
HSK-A 100	PSC 32	51	80	389,80	**10087**
HSK-A 100	PSC 40	61	90	401,70	**10095**
HSK-A 100	PSC 50	71	100	413,40	**10094**
HSK-A 100	PSC 63	81	110	473,00	**10093**
HSK-A 100	PSC 80	91	120	508,70	**10086**


Navojni obroč


Pritezni vijak

Nadomestni deli d_1	84 950 ... EUR Y8			84 950 ... EUR Y8	
PSC 32	33,13	**127**	SW8	23,93	**122**
PSC 40	33,13	**128**	SW8	27,05	**123**
PSC 50	33,13	**129**	SW10	27,05	**124**
PSC 63	66,12	**130**	SW14	30,28	**126**
PSC 80	66,12	**130**	SW14	30,28	**126**

Obdelovanec

- ▲ Material: 16MnCr5
- ▲ za proizvodnjo specialnih orodij
- ▲ Konus, kaljen in brušen
- ▲ Stran orodja 27±1 HRC
- ▲ Po naročilu na voljo tudi s čipom Balluff

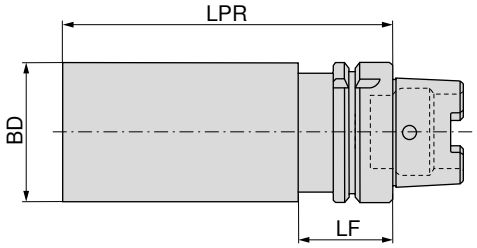



NEW



82 747 ...

Vpenjalo	BD mm	LPR mm	LF mm	EUR Y8/3B	
HSK-A 63	63,0	200	42	115,10	**16357**
HSK-A 63	80,0	250	42	129,60	**18057**
HSK-A 100	63,0	200		173,00	**16355**
HSK-A 100	80,0	250		202,00	**18055**
HSK-A 100	97,5	250	45	249,00	**19755**

Kontrolni trn

Obseg dobave:
v leseni škatli

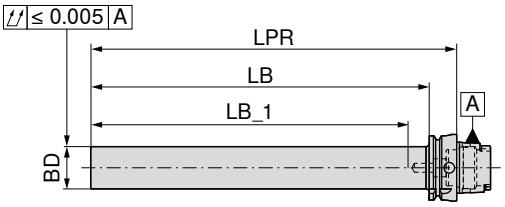





81 746 ...

Vpenjalo	BD mm	LPR mm	LB_1 mm	LB mm	EUR Y8/3B	
HSK-A 63	40	346	300	320	409,10	**063**
HSK-A 100	40	349	300	320	522,70	**100**

Precizna glava za vpenjalne stročnice – Centro-P

▲ za vpenjalne matice s standardnimi ali tesnilnimi podložkami
▲ največja premostitev pri vpenjanju skladno z območjem tolerance ISO H10
▲ za vpenjanje se uporabi ključ s polžem
▲ $p_{najv.}$ = 80 barov

Obseg dobave:
osnovno telo **brez** vpenjalne matice, **brez** omejevalnega vijaka

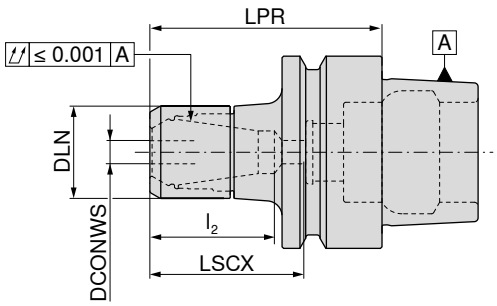





G 2,5 $n_{najv.}$ 30.000

Vpenjalo	DCONWS mm	LPR mm	DLN mm	LSCX mm	l_2 mm	za vpenjalno stročnico	84 776 ... EUR Y8	
HSK-E 40	2 - 16	60	40	39		430E (ER25)	181,40	**417**
HSK-E 50	2 - 16	70	40	49	30 - 39	430E (ER25)	201,00	**516**

→ Prenosljivi vrtilni momenti, Stran 313

LSCX = Globina vstavljanja brez omejevalnega vijaka.
l_2 = Globina vstavljanja omejevalni vijak 1.
Mera LPR je ob uporabi vpenjalnih matic s tesnilnimi podložkami 4 mm daljša.

Nadomestni deli za vpenjalno stročnico	Vpenjalna matica IK 84 950 ... EUR Y8		Vpenjalna matica 84 950 ... EUR Y8	
430E (ER25)	49,29	**013**	40,16	**003**

Pribor


Vpenjalna stročnica ER
→ 268–276, 279


Tesnilna podložka
→ 280


Ključ s polžem
→ 286


Ključ s polžem – nastavek
→ 286


Cev za prenos hladilnega sredstva
→ 156


Drugo
→ 284

Precizna glava za ER-vpenjalne stročnice, konična – Centro-P

▲ za mini vpenjalne matice
▲ največja premostitev pri vpenjanju skladno z območjem tolerance ISO H10
▲ za vpenjanje se uporabi ključ s polžem
▲ $p_{najv.}$ = 80 barov

Obseg dobave:
osnovno telo **brez** vpenjalne matice, **brez** omejevalnega vijaka

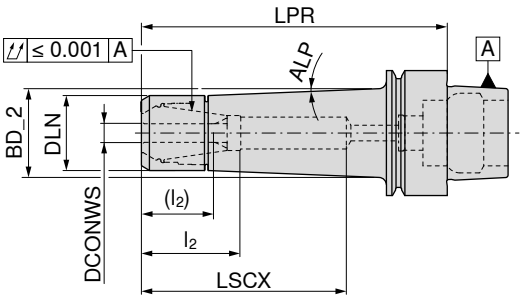





G 2,5 $n_{najv.}$ 30.000

	Vpenjalo	DCONWS mm	LPR mm	DLN mm	BD_2 mm	LSCX mm	l_2 (l_2) mm	ALP	za vpenjalno stročnico	84 774 ... EUR Y8	
Kratko	HSK-E 25	1 - 7	35	16		22			4008E (ER11 mini)	206,30	07200
	HSK-E 32	1 - 7	50	16	17,5	31	18 - 20	4,5°	4008E (ER11 mini)	195,80	307
	HSK-E 40	1 - 7	50	16	17,5	31	18 - 20	4,5°	4008E (ER11 mini)	167,20	407
	HSK-E 25	1 - 10	45	22		30			426E (ER16 mini)	190,50	101
	HSK-E 32	1 - 10	55	22	25,8	40	28 - 32 (12 - 22)	4,5°	426E (ER16 mini)	185,30	310
	HSK-E 40	1 - 10	55	22	25,8	38	28 - 30 (12 - 20)	4,5°	426E (ER16 mini)	144,00	410
	HSK-E 50	1 - 10	60	22	25,4	39	28 - 31 (12 - 21)	4,5°	426E (ER16 mini)	159,40	510
Srednje dolgo	HSK-E 40	1 - 7	100	16	25,4	64	18 - 36 (12 - 26)	4,5°	4008E (ER11 mini)	188,00	408
	HSK-E 40	1 - 10	100	22	29,0	66	28 - 48 (12 - 38)	2,5°	426E (ER16 mini)	172,40	411
	HSK-E 50	1 - 10	100	22	28,2	72	28 - 48 (12 - 38)	2,5°	426E (ER16 mini)	180,10	511

→ Prenosljivi vrtilni momenti, Stran 313

LSCX = Globina vstavljanja brez omejevalnega vijaka.
l_2 = Globina vstavljanja omejevalni vijak 1, Mere v oklepaju (l_2) = Globina vstavljanja omejevalni vijak 2.
Mera LPR je ob uporabi vpenjalnih matic s tesnilnimi podložkami 4 mm daljša.

	 Mini vpenjalna matica IK		 Mini vpenjalna matica		 Omejevalni vijak 2		 Omejevalni vijak 1	
	84 950 ...		84 950 ...		83 950 ...		83 950 ...	
Nadomestni deli za vpenjalno stročnico	EUR Y8		EUR Y8		EUR Y8		EUR Y8	
4008E (ER11 mini)			42,72	041	17,45	340	12,81	336
426E (ER16 mini)	53,15	035	42,72	034	18,15	341	12,81	337

Pribor

						
Vpenjalna stročnica ER	Tesnilna podložka	Pomoč pri odstranitvi	Ključ s polžem	Ključ s polžem – nastavek	Cev za prenos hladilnega sredstva	Drugo
→ 268–276, 279	→ 280	→ 285	→ 286	→ 286	→ 156	→ 284

Glava za nakrčevanje 4,5°

▲ za držala VHM in HSS z dovoljenim odstopanjem h6 ali več

TG

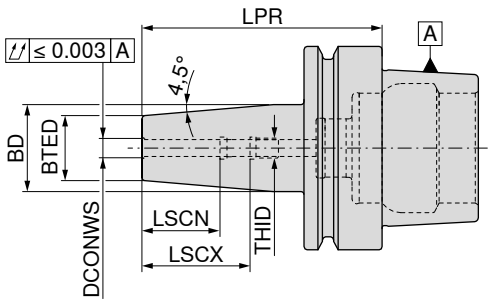







	Vpenjalo	DCONWS mm	LPR mm	BTED mm	BD mm	LSCX mm	LSCN mm	THID	G 2,5 $n_{najv.}$ 25.000 84 308 ... EUR Y8		G 2,5 $n_{najv.}$ 25.000 84 309 ... EUR Y8	
Kratko	HSK-E 40	3	60	10	15	28	12	M6	197,40	103		
	HSK-E 40	4	60	10	15	28	16	M6	192,00	104		
	HSK-E 40	5	60	10	15	30	20	M6	192,00	105		
	HSK-E 40	6	80	21	27	36	26	M5	162,40	106		
	HSK-E 40	8	80	21	27	36	26	M6	162,40	108		
	HSK-E 40	10	80	24	32	41	31	M8x1	162,40	110		
	HSK-E 40	12	90	24	32	47	37	M10x1	162,40	112		
	HSK-E 40	14	90	27	34	47	37	M10x1	162,40	114		
	HSK-E 40	16	90	27	34	50	40	M12x1	162,40	116		
	HSK-E 50	3	80	10	15	22	12	M6			198,70	103
	HSK-E 50	4	80	15	22	26	16	M6			194,70	104
	HSK-E 50	5	80	15	22	30	20	M6			194,70	105
	HSK-E 50	6	80	21	27	36	26	M5			183,90	106
	HSK-E 50	8	80	21	27	36	26	M6			183,90	108
	HSK-E 50	10	85	24	32	41	31	M8x1			183,90	110
	HSK-E 50	12	90	24	32	47	37	M10x1			183,90	112
	HSK-E 50	14	90	27	34	47	37	M10x1			183,90	114
	HSK-E 50	16	95	27	34	50	40	M12x1			183,90	116
	HSK-E 50	18	95	33	42	50	40	M12x1			183,90	118
	HSK-E 50	20	100	33	42	52	42	M16x1			183,90	120

→ Upoštevajte minimalno vpenjalno globino, Stran 312



Omejevalni vijak IK



Omejevalni vijak IK



Omejevalni vijak IK

Nadomestni deli DCONWS		83 950 ... EUR Y7			83 950 ... EUR Y7			83 950 ... EUR Y7	
3 - 5	M6x14 - SW2	10,45	417	M5x14 - SW2	5,04	411			
6							M5x12,5 - SW2,5	10,45	418
8							M6x12,5 - SW3	10,45	419
10							M8x1x13,5 - SW3	10,45	420
12 - 14							M10x1x13,5 - SW5	10,45	421
16 - 18							M12x1x13,5 - SW5	10,45	422
20							M16x1x13,5 - SW5	12,04	423

Nadomestni del 83 950 411 samo za HSK-E 32. Nadomestni del 83 950 417 za HSK-E 40/HSK-E 50.

16

Cev za prenos hladilnega sredstva – HSK

▲ možna uporaba do 100 barov

Obseg dobave:
Kompletna, vključno s tesnilnimi obroči

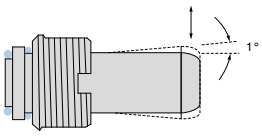



Vpenjalo	THOD	83 760 ... EUR Y8	
HSK 32	M10 x 1	9,96	032
HSK 40	M12 x 1	9,96	040
HSK 50	M16 x 1	9,96	050
HSK 63	M18 x 1	10,27	063
HSK 80	M20 x 1,5	11,84	080
HSK 100	M24 x 1,5	12,27	100

Ključ – HSK



Vpenjalo	83 758 ... EUR Y8	
HSK 32	19,46	032
HSK 40	19,46	040
HSK 50	19,46	050
HSK 63	21,08	063
HSK 80	22,45	080
HSK 100	24,34	100

Cev za hladilno sredstvo za orodje HSK

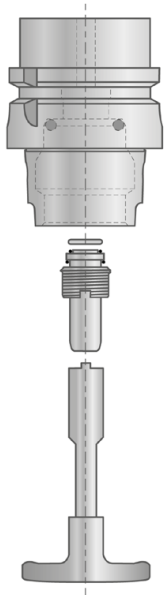

Vgradnja cevi za hladilno sredstvo se v idealnem primeru izvede v vertikalni smeri – od spodaj navzgor. S tem preprečimo, da bi tesnilni obroč pri privijanju zdrsnil oz. se pomečkal in tako izgubil svojo tesnilno funkcijo. Cev za hladilno sredstvo je po vgradnji skladno z DIN kar najmanj gibljiva (±1°).

Gibljivost

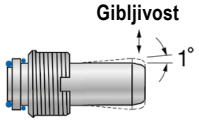

Cev za prenos hladilnega sredstva s filtrirnim rešetom – HSK

▲ Vstavljivo filtrirno sito 75 µ do 80 barov

Obseg dobave:
Kompletna, vključno s tesnilnimi obroči in filtrirnim sitom

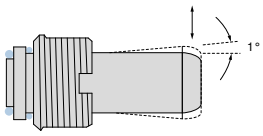



NEW

Vpenjalo	THOD	83 760 ... EUR Y8	
HSK 63	M18 x 1	36,90	16300
HSK 100	M24 x 1,5	46,63	20000

Za uporabo z mikro orodji z notranjim hlajenjem, daljša življenjska doba zaradi manj umazanije v izvrtini hladilnega kanala

Precizna glava za vpenjalne stročnice – Centro-P

- ▲ za vpenjalne matice s standardnimi ali tesnilnimi podložkami
- ▲ največja premostitev pri vpenjanju skladno z območjem tolerance ISO H10
- ▲ za vpenjanje se uporabi ključ s polžem
- ▲ $p_{najv.}$ = 80 barov
- ▲ Po naročilu na voljo tudi s čipom Balluff

Obseg dobave:

osnovno telo **brez** vpenjalne matice, **brez** omejevalnega vijaka

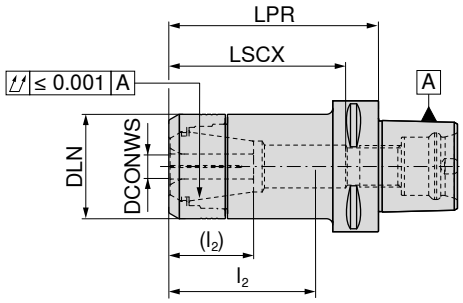





G 2,5 $n_{najv.}$ 25.000

Vpenjalo	DCONWS mm	LPR mm	DLN mm	LSCX mm	l_2 (l_2) mm	za vpenjalno stročnico	84 112 ... EUR Y8	
PSC 40	1 - 10	55	30	47	29 - 38	426E (ER16)	308,60	**402**
PSC 50	1 - 10	60	30	47	29 - 38	426E (ER16)	320,30	**501**
PSC 50	1 - 10	100	30	87	29 - 51 (29 - 37)	426E (ER16)	337,20	**502**
PSC 50	1 - 16	60	40	48		430E (ER25)	320,30	**505**
PSC 50	2 - 20	60	50	49		470E (ER32)	320,30	**507**
PSC 63	1 - 10	60	30	44		426E (ER16)	320,20	**601**
PSC 63	1 - 10	100	30	83	29 - 53 (25 - 39)	426E (ER16)	338,30	**602**
PSC 63	1 - 16	60	40	38		430E (ER25)	320,20	**605**
PSC 63	1 - 16	100	40	78	36 - 62 (30 - 45)	430E (ER25)	338,30	**606**
PSC 63	1 - 16	130	40	99	34 - 70 (30 - 50)	430E (ER25)	361,60	**607**
PSC 63	1 - 16	160	40	118	34 - 70 (30 - 50)	430E (ER25)	407,10	**608**
PSC 63	2 - 20	60	50	42		470E (ER32)	320,20	**609**
PSC 63	2 - 20	100	50	79	45 - 63 (25 - 45)	470E (ER32)	338,30	**610**
PSC 63	2 - 20	130	50	99	45 - 63 (25 - 53)	470E (ER32)	361,60	**611**
PSC 63	3 - 26	65	63	51		472E (ER40)	339,60	**612**

→ Prenosljivi vrtilni momenti, Stran 313

LSCX = Globina vstavljanja brez omejevalnega vijaka.
l_2 = Globina vstavljanja omejevalni vijak 1, Mere v oklepaju (l_2) = Globina vstavljanja omejevalni vijak 2.
Mera LPR je ob uporabi vpenjalnih matic s tesnilnimi podložkami 4 mm daljša.

Nadomestni deli za vpenjalno stročnico	 Vpenjalna matica IK 84 950 ... EUR Y8		 Vpenjalna matica 84 950 ... EUR Y8		 Omejevalni vijak 2 83 950 ...	EUR Y8		 Omejevalni vijak 1 83 950 ...	EUR Y8	
426E (ER16)	45,38	**011**	36,28	**001**	M11x1 - SW6	18,15	**341**	M11x1 - SW6	12,81	**337**
430E (ER25)	49,29	**013**	40,16	**003**	M18x1,5 - SW6	20,50	**432**	M18x1,5 - SW6	14,72	**431**
470E (ER32)	51,87	**015**	42,72	**005**	M22x1,5 - SW6	20,50	**402**	M22x1,5 - SW6	14,72	**401**
472E (ER40)	70,01	**017**	58,34	**007**				M28x1,5 - SW6	13,34	**400**

16

HyPower – Complus

▲ Visokotlačna vpenjala, kratka in stabilna
▲ za orodja iz VHM in HSS s toleranco H6 ali boljšo
▲ Po naročilu na voljo tudi s čipom Balluff

Obseg dobave:
Osnovno telo, vključno z omejevalnim vijakom in pritisnim vijakom

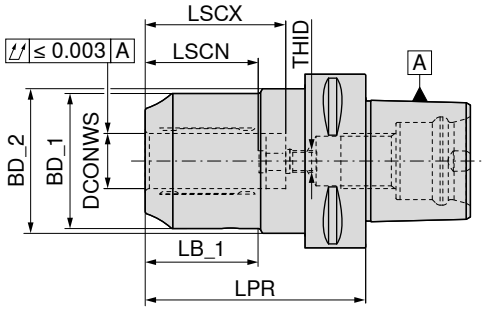





G 2,5 $n_{najv.}$ 25.000

Vpenjalo	DCONWS mm	LPR mm	LB_1 mm	BD_1 mm	BD_2 mm	LSCX mm	LSCN mm	THID	84 108 ... EUR Y8	
PSC 63	20	80	41	49	52,5	51	41	M8x1	509,20	**62000**

→ Upoštevajte minimalno vpenjalno globino, Stran 312

		Zapiralni vijak			T-vpenjalni ključ			Pritisni vijak			Omejevalni vijak IK		
		83 950 ...			80 397 ...			83 950 ...			83 950 ...		
Nadomestni deli za kataloško št.		EUR Y7			EUR Y7			EUR Y7			EUR Y7		
84 108 62000	M5x5 - SW2,5	2,39	**157**	SW5	5,46	**050**	M10x1x14	5,51	**429**	M16x1x13,5 - SW8	12,04	**424**	

Pribor


Reducirna puša
→ 282


Cev za prenos hladilnega sredstva
→ 176


Drugo
→ 284

Vpenjalo za nakrčevanje

▲ za orodja iz VHM in HSS s toleranco H6 ali boljšo
▲ Po naročilu na voljo tudi s čipom Balluff

Obseg dobave:
osnovno telo **brez** omejevalnega vijaka IK

TG

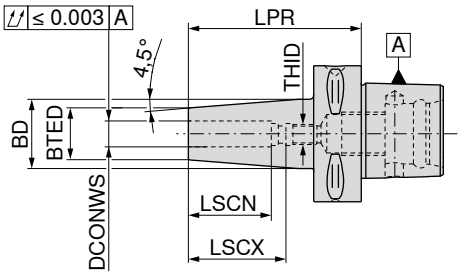





G 6,3 $n_{najv.}$ 15.000

84 104 ...

	Vpenjalo	LPR mm	DCONWS mm	BTED mm	BD mm	LSCX mm	LSCN mm	THID	EUR Y8	
Kratko	PSC 32	65	6	21	27	36	26	M5	210,90	306
	PSC 32	65	8	21	27	36	26	M6	210,90	308
	PSC 32	70	10	24	32	41	31	M8x1	210,90	310
	PSC 32	75	12	24	32	47	37	M10x1	210,90	312
	PSC 40	75	6	21	27	36	26	M5	214,90	406
	PSC 40	75	8	21	27	36	26	M6	214,90	408
	PSC 40	75	10	24	32	41	31	M8x1	214,90	410
	PSC 40	75	12	24	32	47	37	M10x1	214,90	412
	PSC 40	80	14	27	34	47	37	M10x1	214,90	414
	PSC 40	80	16	27	34	50	40	M12x1	214,90	416
	PSC 40	80	18	33	42	50	40	M12x1	214,90	418
	PSC 40	85	20	33	42	52	42	M16x1	214,90	420
	PSC 50	65	3	12	17				267,80	503
	PSC 50	65	4	12	17				267,80	504
	PSC 50	65	5	12	17				267,80	505
	PSC 50	75	6	21	30	36	26	M5	223,10	506
	PSC 50	75	8	21	30	36	26	M6	223,10	508
	PSC 50	75	10	24	33	41	31	M8x1	223,10	510
	PSC 50	75	12	24	33	47	37	M10x1	223,10	512
	PSC 50	80	14	27	34	47	37	M10x1	223,10	514
	PSC 50	80	16	27	34	50	40	M12x1	223,10	516
	PSC 50	80	18	33	42	50	40	M12x1	223,10	518
	PSC 50	85	20	33	42	52	42	M16x1	223,10	520
	PSC 50	90	25	44	53	58	48	M16x1	223,10	525
	PSC 63	80	3	12	17				328,50	603
	PSC 63	80	4	12	17				328,50	604
	PSC 63	80	5	12	17				328,50	605
	PSC 63	80	6	21	27	36	26	M5	277,30	606
	PSC 63	80	8	21	27	36	26	M6	277,30	608
	PSC 63	80	10	24	32	41	31	M8x1	277,30	610
	PSC 63	80	12	24	32	47	37	M10x1	277,30	612
	PSC 63	85	14	27	34	47	37	M10x1	277,30	614
	PSC 63	85	16	27	34	50	40	M12x1	277,30	616
	PSC 63	85	18	33	42	50	40	M12x1	277,30	618
	PSC 63	85	20	33	42	52	42	M16x1	277,30	620
	PSC 63	90	25	44	53	58	48	M16x1	277,30	625
	PSC 63	95	32	44	53	61	51	M16x1	277,30	632
	PSC 80	85	6	21	27	36	26	M5	297,40	806
	PSC 80	85	8	21	27	36	26	M6	297,40	808
	PSC 80	85	10	24	32	41	31	M8x1	297,40	810
	PSC 80	85	12	24	32	47	37	M10x1	297,40	812
	PSC 80	90	14	27	34	47	37	M10x1	297,40	814
	PSC 80	90	16	27	34	50	40	M12x1	297,40	816
	PSC 80	90	18	33	42	50	40	M12x1	297,40	818
	PSC 80	90	20	33	42	52	42	M16x1	297,40	820
	PSC 80	95	25	44	53	58	48	M16x1	297,40	825
	PSC 80	100	32	44	53	61	51	M16x1	297,40	832

→ Upoštevajte minimalno vpenjalno globino, Stran 312

Vpenjalo za nakrčevanje

▲ za orodja iz VHM in HSS s toleranco H6 ali boljšo
▲ Po naročilu na voljo tudi s čipom Balluff

Obseg dobave:
osnovno telo **brez** omejevalnega vijaka IK

TG

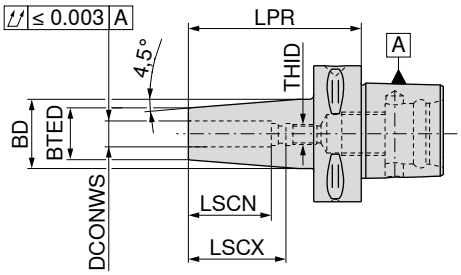







	Vpenjalo	LPR mm	DCONWS mm	BTED mm	BD mm	LSCX mm	LSCN mm	THID	G 6,3 $n_{najv.}$ 15.000 **84 105 ...** EUR Y8		G 6,3 $n_{najv.}$ 15.000 **84 106 ...** EUR Y8	
Srednje dolgo	PSC 50	120	6	21	32	36	26	M5	267,80	**506**		
	PSC 50	120	8	21	32	36	26	M6	267,80	**508**		
	PSC 50	120	10	24	34	41	31	M8x1	267,80	**510**		
	PSC 50	120	12	24	34	47	37	M10x1	267,80	**512**		
	PSC 50	120	14	27	36	47	37	M10x1	267,80	**514**		
	PSC 50	120	16	27	36	50	40	M12x1	267,80	**516**		
	PSC 50	120	18	33	42	50	40	M12x1	267,80	**518**		
	PSC 50	120	20	33	42	52	42	M16x1	267,80	**520**		
	PSC 50	120	25	44	53	58	48	M16x1	267,80	**525**		
	PSC 63	120	6	21	32	36	26	M5	328,50	**606**		
	PSC 63	120	8	21	32	36	26	M6	328,50	**608**		
	PSC 63	120	10	24	32	41	31	M8x1	328,50	**610**		
	PSC 63	120	12	24	32	47	37	M10x1	328,50	**612**		
	PSC 63	120	14	27	36	47	37	M10x1	328,50	**614**		
	PSC 63	120	16	27	36	50	40	M12x1	328,50	**616**		
	PSC 63	120	18	33	44	50	40	M12x1	328,50	**618**		
	PSC 63	120	20	33	44	52	42	M16x1	328,50	**620**		
	PSC 63	120	25	44	53	58	48	M16x1	328,50	**625**		
	PSC 63	120	32	44	53	61	51	M16x1	328,50	**632**		
	PSC 80	120	6	21	32	36	26	M5	355,60	**806**		
	PSC 80	120	8	21	32	36	26	M6	355,60	**808**		
	PSC 80	120	10	24	34	41	31	M8x1	355,60	**810**		
	PSC 80	120	12	24	34	47	37	M10x1	355,60	**812**		
	PSC 80	120	14	27	36	47	37	M10x1	355,60	**814**		
	PSC 80	120	16	27	36	50	40	M12x1	355,60	**816**		
	PSC 80	120	18	33	44	50	40	M12x1	355,60	**818**		
	PSC 80	120	20	33	44	52	42	M16x1	355,60	**820**		
	PSC 80	120	25	44	53	58	48	M16x1	355,60	**825**		
	PSC 80	120	32	44	53	61	51	M16x1	355,60	**832**		
Zelo dolgo	PSC 63	160	6	21	32	36	26	M5			359,80	**606**
	PSC 63	160	8	21	32	36	26	M6			359,80	**608**
	PSC 63	160	10	24	34	41	31	M8x1			359,80	**610**
	PSC 63	160	12	24	34	47	37	M10x1			359,80	**612**
	PSC 63	160	14	27	36	47	37	M10x1			359,80	**614**
	PSC 63	160	16	27	36	50	40	M12x1			359,80	**616**
	PSC 63	160	18	33	44	50	40	M12x1			359,80	**618**
	PSC 63	160	20	33	44	52	42	M16x1			359,80	**620**
	PSC 63	160	25	44	53	58	48	M16x1			359,80	**625**
	PSC 63	160	32	44	53	61	51	M16x1			359,80	**632**

→ Upoštevajte minimalno vpenjalno globino, Stran 312

Nadomestni deli za glavo za nakrčevanje



Omejevalni vijak IK

84 950 ...

Nadomestni deli DCONWS	EUR Y8	
6	10,69	**140**
8	10,69	**141**
10	10,69	**142**
12 - 14	10,69	**143**
16 - 18	10,69	**144**
20 - 32	10,69	**145**

Vpenjalo s cilindričnim držalom (Weldon)

▲ za držala skladno z DIN 6535 HB/1835 B s stransko vpenjalno površino
▲ Po naročilu na voljo tudi s čipom Balluff

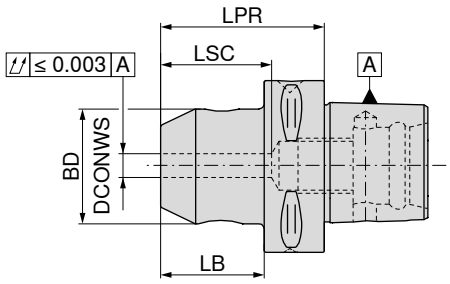





G 6,3 $n_{najv.}$ 15.000

Vpenjalo	DCONWS mm	LPR mm	BD mm	LB mm	LSC mm	84 100 ... EUR Y8	
PSC 32	6	45	25	30	35	174,50	**306**
PSC 32	8	45	28	30	35	174,50	**308**
PSC 32	10	50	35	35	39	174,50	**310**
PSC 32	12	55	42	40	44	174,50	**312**
PSC 40	6	50	25	30	35	190,60	**406**
PSC 40	8	50	28	30	35	190,60	**408**
PSC 40	10	50	35	30	39	190,60	**410**
PSC 40	12	55	42	35	44	190,60	**412**
PSC 40	14	55	44	35	44	190,60	**414**
PSC 40	16	55	48	35	47	190,60	**416**
PSC 50	6	50	25	30	35	194,70	**506**
PSC 50	8	50	28	30	35	194,70	**508**
PSC 50	10	55	35	35	39	194,70	**510**
PSC 50	12	60	42	40	44	194,70	**512**
PSC 50	14	60	44	40	44	194,70	**514**
PSC 50	16	60	48	40	47	194,70	**516**
PSC 50	18	60	50	40	47	194,70	**518**
PSC 50	20	60	52	40	47	194,70	**520**
PSC 50	25	80	65	60	54	194,70	**525** 1)
PSC 63	6	55	25	33	35	214,90	**606**
PSC 63	8	55	28	33	35	214,90	**608**
PSC 63	10	60	35	38	39	214,90	**610**
PSC 63	12	60	42	38	44	214,90	**612**
PSC 63	14	60	44	38	44	214,90	**614**
PSC 63	16	65	48	43	47	214,90	**616**
PSC 63	18	65	50	43	47	214,90	**618**
PSC 63	20	65	52	43	49	214,90	**620**
PSC 63	25	80	65	58	54	214,90	**625** 1)
PSC 63	32	90	72	68	58	214,90	**632** 1)
PSC 63	40	100	80	78	75	214,90	**640** 1)
PSC 80	6	70	25	40	35	236,60	**806**
PSC 80	8	70	28	40	35	236,60	**808**
PSC 80	10	70	35	40	39	236,60	**810**
PSC 80	12	70	42	40	44	236,60	**812**
PSC 80	14	70	44	40	44	236,60	**814**
PSC 80	16	70	48	50	47	236,60	**816**
PSC 80	18	70	50	40	47	236,60	**818**
PSC 80	20	70	52	40	49	236,60	**820**
PSC 80	25	80	65	50	54	236,60	**825** 1)
PSC 80	32	80	72	50	58	236,60	**832** 1)
PSC 80	40	110	80	80	75	236,60	**840** 1)
PSC 80	50	120	100	90	83	236,60	**850** 1)

1) Različica z dvema vpenjalnima vijakoma

Vpenjalo s cilindričnim držalom (Whistle Notch)

▲ za držala skladno z DIN 6535 HE/1835 B z nagnjeno vpenjalno površino
▲ Po naročilu na voljo tudi s čipom Balluff

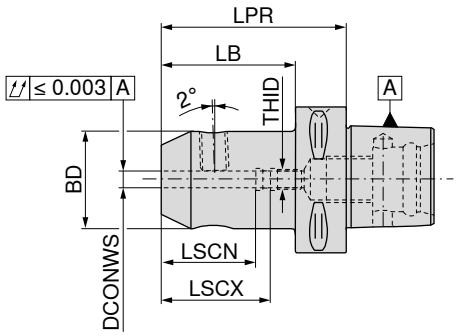





G 6,3 $n_{najv.}$ 15.000

Vpenjalo	DCONWS mm	LPR mm	BD mm	LB mm	LSCX mm	LSCN mm	THID	84 102 ... EUR Y8	
PSC 32	6	70	25	55	38	28	M5	174,50	**306**
PSC 32	8	70	28	55	38	28	M6	174,50	**308**
PSC 32	10	70	35	55	41	31	M8	174,50	**310**
PSC 32	12	75	42	60	47	37	M10	174,50	**312**
PSC 40	6	70	25	50	38	28	M5	190,60	**406**
PSC 40	8	70	28	50	38	28	M6	190,60	**408**
PSC 40	10	70	35	50	41	31	M8	190,60	**410**
PSC 40	12	75	42	55	47	37	M10	190,60	**412**
PSC 40	14	75	44	55	47	37	M10	190,60	**414**
PSC 50	6	70	25	50	38	28	M5	194,70	**506**
PSC 50	8	70	28	50	38	28	M6	194,70	**508**
PSC 50	10	70	35	50	41	31	M8	194,70	**510**
PSC 50	12	75	42	55	47	37	M10	194,70	**512**
PSC 50	14	75	44	55	47	37	M10	194,70	**514**
PSC 50	16	80	48	60	50	40	M12	194,70	**516**
PSC 50	18	80	50	60	50	40	M12	194,70	**518**
PSC 50	20	85	52	65	52	42	M16	194,70	**520**
PSC 63	6	75	25	53	38	28	M5	214,90	**606**
PSC 63	8	75	28	53	38	28	M6	214,90	**608**
PSC 63	10	75	35	53	41	31	M8	214,90	**610**
PSC 63	12	80	42	58	47	37	M10	214,90	**612**
PSC 63	14	80	44	58	47	37	M10	214,90	**614**
PSC 63	16	80	48	58	50	40	M12	214,90	**616**
PSC 63	18	80	50	58	50	40	M12	214,90	**618**
PSC 63	20	85	52	63	52	42	M16	214,90	**620**
PSC 63	25	90	65	68	58	48	M16	214,90	**625** 1)
PSC 63	32	95	72	73	61	51	M16	214,90	**632** 1)
PSC 80	6	65	25	35	38	28	M5	236,60	**806**
PSC 80	8	65	28	35	38	28	M6	236,60	**808**
PSC 80	10	65	35	35	41	31	M8	236,60	**810**
PSC 80	12	70	42	40	47	37	M10	236,60	**812**
PSC 80	14	70	44	40	47	37	M10	236,60	**814**
PSC 80	16	75	48	45	50	40	M12	236,60	**816**
PSC 80	18	75	50	45	50	40	M12	236,60	**818**
PSC 80	20	80	52	50	52	42	M16	236,60	**820**
PSC 80	25	90	65	60	58	48	M16	236,60	**825** 1)
PSC 80	32	95	72	65	61	51	M16	236,60	**832** 1)

1) Različica z dvema vpenjalnima vijakoma



Navojni zatič



Omejevalni vijak IK

Nadomestni deli DCONWS		62 950 ... EUR W7			84 950 ... EUR Y8	
6	M6x10	0,84	**006**	M5	10,69	**146**
8	M8x10	0,99	**008**	M6	10,69	**147**
10	M10x12	1,31	**010**	M8	10,69	**148**
12 - 14	M12x16	1,32	**012**	M10	10,69	**149**
16 - 18	M14x16	1,66	**016**	M12	10,69	**150**
20	M16x16	2,01	**020**	M16	10,69	**151**
25	M18x2x20	3,66	**025**	M16	10,69	**151**
32	M20x2x20	4,04	**032**	M16	10,69	**151**

Vpenjalo za sveder z obračalnimi ploščicami ISO 26623-1 PSC

▲ Opletanje: ≤ 0,005 mm
▲ Najv. število vrtljajev: 5000 vrt/min
▲ **Po naročilu** na voljo tudi z Baluff-Chip

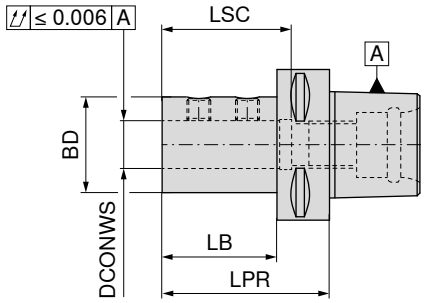





Vpenjalo	DCONWS mm	LPR mm	BD mm	LB mm	LSC mm	84 128 ... EUR Y8	
PSC 32	16	60	36	45	49	288,00	**316**
PSC 32	20	60	40	45	54	288,00	**320**
PSC 40	16	60	36	40	49	297,40	**416**
PSC 40	20	60	40	40	54	297,40	**420**
PSC 40	25	70	45	50	59	297,40	**425**
PSC 50	16	65	36	45	49	319,10	**516**
PSC 50	20	65	40	45	54	319,10	**520**
PSC 50	25	70	45	50	59	319,10	**525**
PSC 50	32	75	52	55	63	319,10	**532**
PSC 63	16	70	36	48	49	319,10	**616**
PSC 63	20	70	40	48	54	319,10	**620**
PSC 63	25	75	45	53	59	319,10	**625**
PSC 63	32	75	52	53	63	319,10	**632**
PSC 63	40	85	65	63	73	319,10	**640**
PSC 63	50	115	75	93	83	319,10	**650**
PSC 80	16	80	36	50	49	381,30	**816**
PSC 80	20	80	40	50	54	381,30	**820**
PSC 80	25	85	45	55	59	381,30	**825**
PSC 80	32	90	52	60	63	381,30	**832**
PSC 80	40	95	65	65	73	381,30	**840**
PSC 80	50	100	75	70	83	381,30	**850**


Navojni zatič

Nadomestni deli DCONWS		83 950 ... EUR Y8	
16 - 20	M10x1x10	6,33	**180**
25 - 32	M12x1x12	6,33	**181**
40 - 50	M16x1x13	7,76	**182**

Glava za vpenjalne stročnice ER

▲ Po naročilu na voljo tudi s čipom Balluff

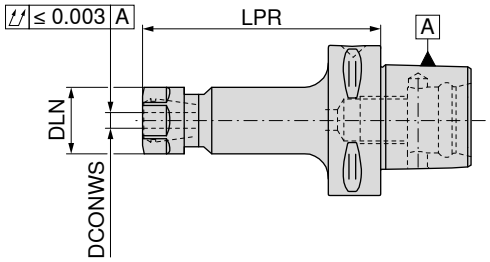





G 6,3 $n_{najv.}$ 15.000

84 114 ...

Vpenjalo	DCONWS mm	LPR mm	DLN mm	TQX Nm	za vpenjalno stročnico	EUR Y8	
PSC 32	1 - 10	45	28	8 - 56	426E (ER16)	154,20	**304**
PSC 40	1 - 10	55	28	8 - 56	426E (ER16)	163,60	**404**
PSC 50	1 - 10	60	28	8 - 56	426E (ER16)	174,50	**504**
PSC 50	1 - 10	100	28	8 - 56	426E (ER16)	205,50	**506**
PSC 63	1 - 10	60	28	8 - 56	426E (ER16)	174,50	**604**
PSC 63	1 - 10	100	28	8 - 56	426E (ER16)	205,50	**606**
PSC 80	1 - 10	100	28	8 - 56	426E (ER16)	225,80	**806**
PSC 80	1 - 10	60	28	8 - 56	426E (ER16)	194,70	**804**



Prekrivna matica SW

62 950 ...

Nadomestni deli za vpenjalno stročnico		EUR W7	
426E (ER16)	M22x1,5 - SW25	22,96	**044**

Pribor



Vpenjalna stročnica ER

→ 268–276, 279

16

Glava za vpenjalne stročnice ER

▲ Po naročilu na voljo tudi s čipom Balluff

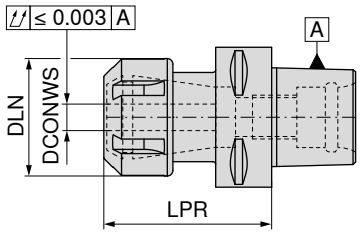





G 6,3 $n_{najv.}$ 15.000

Vpenjalo	DCONWS mm	LPR mm	DLN mm	TQX Nm	za vpenjalno stročnico	84 115 ... EUR Y8	
PSC 32	1 - 13	45	34	16 - 80	428E (ER20)	154,20	**306** 1)
PSC 40	1 - 13	55	34	16 - 80	428E (ER20)	163,60	**404** 1)
PSC 40	1 - 16	55	42	24 - 104	430E (ER25)	163,60	**406**
PSC 40	2 - 20	55	50	24 - 136	470E (ER32)	163,60	**408**
PSC 50	1 - 13	60	34	16 - 80	428E (ER20)	174,50	**502** 1)
PSC 50	1 - 13	100	34	16 - 80	428E (ER20)	214,90	**504** 1)
PSC 50	1 - 16	60	42	24 - 104	430E (ER25)	174,50	**506**
PSC 50	1 - 16	100	42	24 - 104	430E (ER25)	214,90	**508**
PSC 50	2 - 20	60	50	24 - 136	470E (ER32)	185,30	**510**
PSC 50	2 - 20	100	50	24 - 136	470E (ER32)	225,80	**512**
PSC 50	3 - 26	65	63	176	472E (ER40)	190,60	**514**
PSC 50	3 - 26	100	63	176	472E (ER40)	232,60	**516**
PSC 63	1 - 13	60	34	16 - 80	428E (ER20)	174,50	**602** 1)
PSC 63	1 - 13	100	34	16 - 80	428E (ER20)	214,90	**604** 1)
PSC 63	1 - 16	60	42	24 - 104	430E (ER25)	174,50	**606**
PSC 63	1 - 16	100	42	24 - 104	430E (ER25)	214,90	**608**
PSC 63	2 - 20	60	50	24 - 136	470E (ER32)	185,30	**610**
PSC 63	2 - 20	100	50	24 - 136	470E (ER32)	225,80	**612**
PSC 63	3 - 26	65	63	176	472E (ER40)	190,60	**614**
PSC 63	3 - 26	100	63	176	472E (ER40)	232,60	**616**
PSC 80	1 - 13	65	34	16 - 80	428E (ER20)	236,60	**802** 1)
PSC 80	1 - 13	100	34	16 - 80	428E (ER20)	308,20	**804** 1)
PSC 80	1 - 16	70	42	24 - 104	430E (ER25)	236,60	**806**
PSC 80	1 - 16	100	42	24 - 104	430E (ER25)	308,20	**808**
PSC 80	2 - 20	70	50	24 - 136	470E (ER32)	236,60	**810**
PSC 80	2 - 20	100	50	24 - 136	470E (ER32)	308,20	**812**
PSC 80	3 - 26	80	63	176	472E (ER40)	236,60	**814**
PSC 80	3 - 26	100	63	176	472E (ER40)	308,20	**816**

1) S šestrobo matico

Mera LPR je pri uporabi prekrivne matice IK pri ER16, ER25 in ER32 daljša za 5,0 mm in pri ER40 za 5,5 mm


Prekrivna matica SW


Prekrivna matica IK


Prekrivna matica


Y-vpenjalni ključ

Nadomestni deli za vpenjalno stročnico	62 950 ...	EUR W7		83 950 ...	EUR Y8		62 950 ...	EUR W7		83 357 ...	EUR Y8	
428E (ER20)	M25x1,5 - SW30	24,34	**045**	M25x1,5	42,17	**053**					21,34	**12000**
430E (ER25)				M32x1,5	51,29	**055**	M32x1,5	25,68	**055**		22,85	**125**
470E (ER32)				M40x1,5	54,43	**056**	M40x1,5	23,93	**65600**		31,09	**132**
472E (ER40)				M50x1,5	64,23	**057**	M50x1,5	23,26	**65700**		34,22	**140**

Pribor


Vpenjalna stročnica ER

→ 268–276, 278–279

Kratka vpenjalna vrtalna glava – NC 2010

▲ Neodvisno od smeri vrtenja
▲ Pritezni moment = 12 Nm
▲ Po naročilu na voljo tudi s čipom Balluff

Obseg dobave:

Osnovno telo, vključno z vpenjalnim ključem SW4

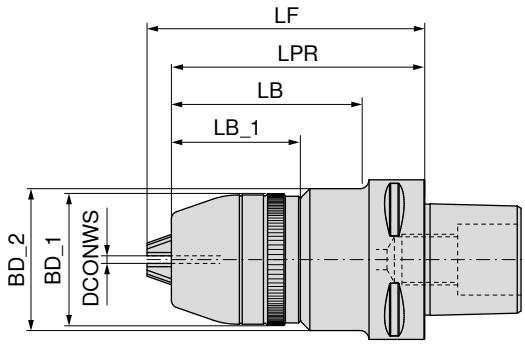





G 2,5 $n_{najv.}$ 12.000

84 111 ...

Vpenjalo	DCONWS mm	BD_1 mm	BD_2 mm	LB_1 mm	LB mm	LPR mm	LF mm	EUR Y8	
PSC 40	0,5 - 13	48,5	56	50,90	78,0	100	109,0	559,80	**01395**
PSC 40	2,5 - 16	51,0	56	52,15	78,0	100	110,5	574,60	**01695**
PSC 50	0,5 - 13	48,5	56	50,90	77,0	100	109,0	571,30	**01394**
PSC 50	2,5 - 16	51,0	56	52,15	77,0	100	110,5	586,20	**01694**
PSC 63	0,5 - 13	48,5	56	50,90	74,5	100	109,0	582,90	**01393**
PSC 63	2,5 - 16	51,0	56	52,15	74,5	100	110,5	598,20	**01693**

Z naknadnim centriranjem uporaba z G 2,5 do 30.000 1/min.

Pribor



Drugo

→ 284

Sinhrona hitrovpenjalna glava za vrezovanje navoja z najmanjšim izravnavanjem dolžine

▲ z izravnavanjem dolžine na vlek in pritisk (LZD)
▲ za uporabo vpenjalnih stročnic skladno z DIN 6499
▲ $p_{najv.}$ = 50 barov
▲ Po naročilu na voljo tudi s čipom Balluff

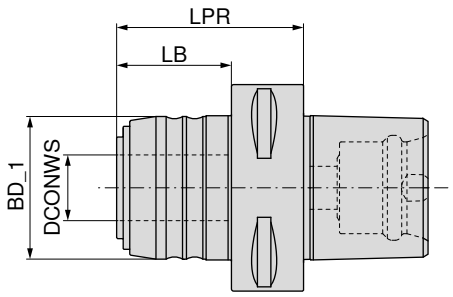



84 140 ...

Vpenjalo	Območje vrezovanja	SZID	LPR mm	BD_1 mm	DCONWS mm	LB mm	LZD± mm	EUR Y8	
PSC 63	M3 - M12	1	57	43	20	35	1,0 / 0,2	699,00	**612**
PSC 63	M6 - M20	2	77	60	32	55	1,0 / 0,2	784,00	**620**

Vložek za sinhrono hitrovpenjalno glavo za vrezovanje navoja z najmanjšim izravnavanjem dolžine

▲ SZID = za velikosti vložka

Obseg dobave:
vključno s prekrivno matico

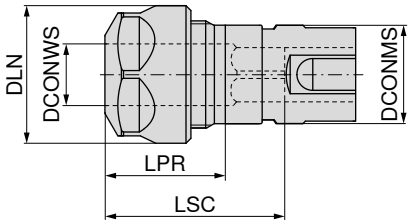



83 608 ...

SZID	DCONWS mm	Območje vrezovanja	LPR mm	DLN mm	LSC mm	za vpenjalno stročnico	DCONMS mm	EUR Y8	
1	2 - 10	M3 - M12	24	28	42	426E (ER16)	20	142,00	**012** [1]
2	2 - 16	M6 - M20	28	42	59	430E (ER25)	32	164,90	**020**

1) S šestrobo matico

Nadomestni deli za vložek za sinhrono hitrovpenjalno glavo za navojne svedre z minimalno izravnavo dolžine


Prekrivna matica SW


Prekrivna matica IK


Prekrivna matica


Y-vpenjalni ključ

		62 950 ...			83 950 ...			62 950 ...			83 357 ...	
Nadomestni deli za kataloško št.		EUR W7			EUR Y8			EUR W7			EUR Y8	
83 608 012	M22x1,5 - SW25	22,96	**044**	M22x1,5	39,48	**054**	M22x1,5	22,96	**054**		20,69	**116**
83 608 020				M32x1,5	51,29	**055**	M32x1,5	25,68	**055**		22,85	**125**

Hitrovpenjalna glava za vrezovanje navoja z izravnavanjem dolžine

▲ z izravnavanjem dolžine na vlek in pritisk (LZD)
▲ Po naročilu tudi s čipom Balluff

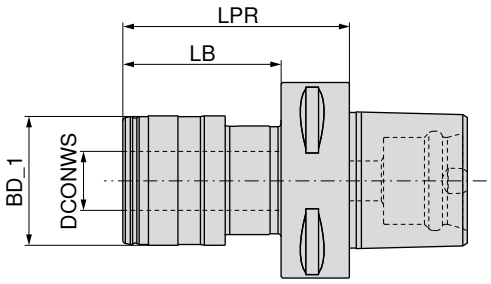





								84 142 ...	
Vpenjalo	Območje vrezovanja	SZID	LPR mm	BD_1 mm	DCONWS mm	LB mm	LZD± mm	EUR Y8	
PSC 63	M3 - M12	01	73	41	19	51	7,5	724,60	**612**
PSC 63	M6 - M20	02	97	60	31	75	10	813,70	**620**

Pribor


Vložek

→ 288–292

16

Vpenjalo z ABS priključkom

▲ Po naročilu na voljo tudi s čipom Balluff

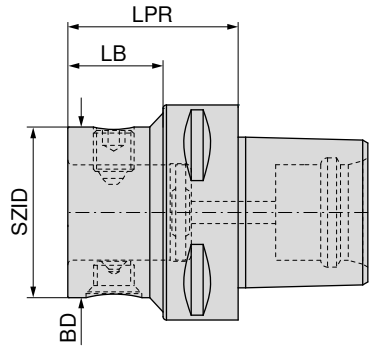





Vpenjalo	Št. sistema KOMET	SZID	BD mm	LPR mm	LB mm	84 215 ... EUR Y8/3K	
PSC 40	A69 04050	ABS 50	50	50	30	518,10	**04097**
PSC 50	A69 05050	ABS 50	50	50	30	518,10	**05097**
PSC 63	A69 06050	ABS 50	50	50	28	582,90	**06397**
PSC 63	A69 06060	ABS 63	63	60	36	582,90	**06396**
PSC 80	A69 08050	ABS 50	50	50	23	647,60	**08097**
PSC 80	A69 08060	ABS 63	63	60	30	647,60	**08096**
PSC 80	A69 08070	ABS 80	80	80	50	647,60	**08092**


Vpenjalni vijak


Konusni vijak

Nadomestni deli SZID	84 950 ... EUR XX		84 950 ... EUR XX	
ABS 50	15,74	**20300**	20,18	**20400**
ABS 63	17,32	**25500**	21,62	**27300**
ABS 80	19,61	**25600**	24,15	**25100**

Dušilnik torzijskih vibracij s priključkom ABS

▲ Po naročilu na voljo tudi s čipom Balluff

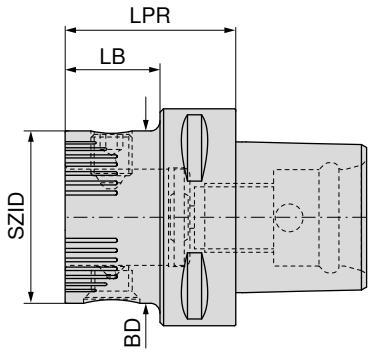



NEW



Vpenjalo	Št. sistema KOMET	SZID	BD mm	LPR mm	LB mm	84 206 ... EUR 3E	
PSC 50	A69 05060	ABS 50	50	50	30	888,40	**05094**
PSC 63	A69 06070	ABS 50	50	50	28	921,60	**05093**
PSC 63	A69 06080	ABS 63	63	60	38	1.007,00	**06393**
PSC 80	A69 08090	ABS 50	50	50	23	1.255,00	**05086**
PSC 80	A69 08100	ABS 63	63	60	30	1.378,00	**06386**
PSC 80	A69 08110	ABS 80	80	80	50	1.510,00	**08086**



Vpenjalni vijak



Konusni vijak

Nadomestni deli SZID	84 950 ... EUR XX		84 950 ... EUR XX	
ABS 50	15,74	**20300**	20,18	**20400**
ABS 63	17,32	**25500**	21,62	**27300**
ABS 80	19,61	**25600**	24,15	**25100**

Pribor



Cev za prenos hladilnega sredstva
→ 176



Drugo
→ 284

16

Vpenjalo za orodje za rezkar z navojem

▲ Po naročilu na voljo tudi s čipom Balluff

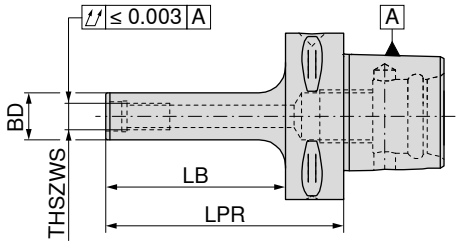





G 2,5 $n_{najv.}$ 20.000

84 110 ...

Vpenjalo	THSZWS	LPR mm	BD mm	LB mm	EUR Y8	
PSC 32	M8	60	13	45	236,60	**302**
PSC 32	M10	70	18	55	236,60	**306**
PSC 40	M8	70	13	50	242,00	**402**
PSC 40	M10	80	18	60	242,00	**405**
PSC 40	M12	80	21	60	242,00	**408**
PSC 50	M8	70	13	50	246,10	**502**
PSC 50	M10	80	18	60	246,10	**505**
PSC 50	M12	80	21	60	246,10	**508**
PSC 50	M16	80	29	60	246,10	**512**
PSC 63	M8	70	13	48	267,80	**602**
PSC 63	M10	90	18	68	267,80	**605**
PSC 63	M12	100	21	78	267,80	**608**
PSC 63	M16	100	29	78	267,80	**612**

Pribor



Cev za prenos hladilnega sredstva

→ 176

Nasadni trn za rezkalno glavo s prečnim utorom

▲ za rezkarje z vzdolžnim ali prečnim utorom
▲ Po naročilu na voljo tudi s čipom Balluff

Obseg dobave:
osnovno telo, vključno s priteznim vijakom in moznikom

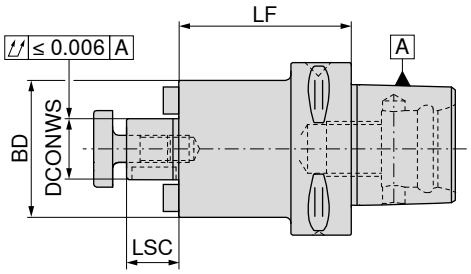





G 6,3 $n_{najv.}$ 15.000

Vpenjalo	DCONWS mm	LF mm	BD mm	LSC mm	84 122 ... EUR Y8	
PSC 40	16	28	40	17	185,30	**401**
PSC 40	16	63	40	17	194,70	**402**
PSC 40	22	40	50	19	185,30	**411**
PSC 40	22	63	50	19	194,70	**412**
PSC 50	16	28	40	17	185,30	**501**
PSC 50	16	63	40	17	194,70	**502**
PSC 50	22	28	50	19	185,30	**511**
PSC 50	22	63	50	19	194,70	**512**
PSC 50	27	32	50	21	185,30	**521**
PSC 50	27	63	50	21	194,70	**522**
PSC 50	32	40	63	24	185,30	**531**
PSC 50	32	63	63	24	194,70	**532**
PSC 63	16	63	40	17	205,50	**602**
PSC 63	22	28	63	19	194,70	**611**
PSC 63	22	63	50	19	205,50	**612**
PSC 63	27	28	58	21	194,70	**621**
PSC 63	27	63	58	21	205,50	**622**
PSC 63	32	22	63	24	194,70	**631**
PSC 63	32	86	63	24	205,50	**632**
PSC 63	40	40	70	27	225,80	**641**
PSC 80	16	63	40	17	242,00	**802**
PSC 80	22	30	50	19	233,80	**811**
PSC 80	22	63	50	19	242,00	**812**
PSC 80	27	30	58	21	233,80	**821**
PSC 80	27	63	58	21	242,00	**822**
PSC 80	32	30	63	24	233,80	**831**
PSC 80	32	86	63	24	242,00	**832**
PSC 80	40	40	70	27	233,80	**841**


Moznik


Sojemalna matica


Križni vpenjalni ključ


Pritezni vijak za rezkalno glavo


Pritezni vijak

Nadomestni deli DCONWS	84 950 ... EUR Y8		84 950 ... EUR Y8		83 368 ... EUR Y8		83 367 ... EUR Y8		83 950 ... EUR Y8/3B	
16	4,02	**108**	9,15	**113**	13,79	**116**	M8	4,17 **016**	M8x25	3,72 **113**
22	4,02	**109**	10,69	**114**	17,18	**122**	M10	4,58 **022**	M10x25	4,28 **124**
27	4,02	**110**	11,58	**115**	22,03	**127**	M12	5,85 **027**	M12x30	4,73 **125**
32	4,02	**111**	13,15	**116**	28,38	**132**	M16	9,39 **032**	M16x35	5,88 **126**
40	4,02	**112**	14,73	**117**	39,63	**140**	M20	14,89 **040**	M20x40 - SW17	8,35 **112**

16

Vpenjalo DIN 6383 za držala MK DIN 228-2D

▲ Po naročilu na voljo tudi s čipom Balluff

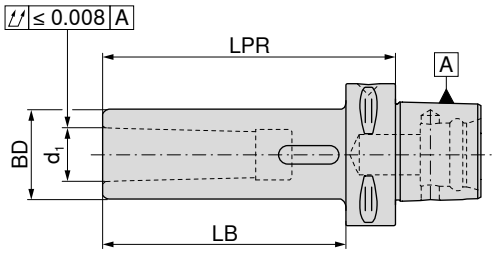





Vpenjalo	d_1	LPR mm	BD mm	LB mm	84 126 ... EUR Y8	
PSC 40	MK2	110	32	90	194,70	**402**
PSC 40	MK3	130	40	119	205,50	**403**
PSC 50	MK2	110	32	90	205,50	**502**
PSC 50	MK3	130	40	110	214,90	**503**
PSC 50	MK4	150	48	132	225,80	**504**
PSC 63	MK2	110	32	88	205,50	**602**
PSC 63	MK3	130	40	108	214,90	**603**
PSC 63	MK4	150	48	128	225,80	**604**
PSC 80	MK2	120	32	90	236,60	**802**
PSC 80	MK3	140	40	110	256,90	**803**
PSC 80	MK4	160	48	130	277,30	**804**

Surovec, za dodelavo

- ▲ Material: 25CrMoV4
- ▲ za proizvodnjo specialnih orodij
- ▲ Konus, kaljen in brušen
- ▲ Stran orodja, mehka izvedba
- ▲ Po naročilu na voljo tudi s čipom Balluff

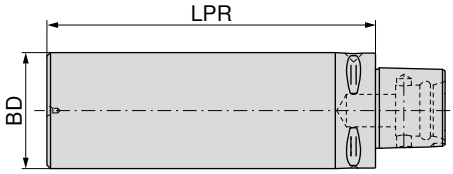





Vpenjalo	BD mm	LPR mm	84 134 ... EUR Y8	
PSC 40	40	95	143,20	**402**
PSC 40	40	120	154,20	**403**
PSC 40	60	165	163,60	**404**
PSC 40	80	75	185,30	**405**
PSC 40	80	120	194,70	**406**
PSC 40	100	85	205,50	**408**
PSC 50	50	125	163,60	**502**
PSC 50	50	150	174,50	**503**
PSC 50	75	175	194,70	**504**
PSC 50	90	80	205,50	**506**
PSC 50	95	150	214,90	**508**
PSC 50	110	90	205,50	**510**
PSC 63	63	180	194,70	**602**
PSC 63	75	195	205,50	**604**
PSC 63	110	85	205,50	**606**
PSC 63	120	180	308,20	**608**
PSC 63	130	95	236,60	**610**
PSC 80	80	200	236,60	**802**
PSC 80	120	160	236,60	**804**
PSC 80	130	90	225,80	**806**
PSC 80	145	200	256,90	**808**

Kontrolni trn

▲ Po naročilu na voljo tudi s čipom Balluff

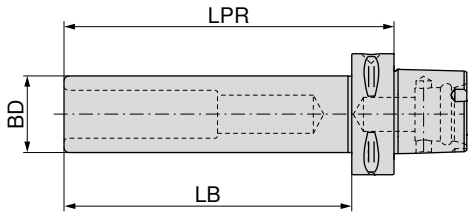





Vpenjalo	LPR mm	BD mm	LB mm	84 136 ... EUR Y8	
PSC 32	175	25	160	695,00	**030**
PSC 40	180	25	160	770,40	**040**
PSC 50	235	32	215	823,40	**050**
PSC 63	322	40	300	866,60	**060**
PSC 80	330	40	300	1.040,00	**080**

Cev za prenos hladilnega sredstva – PSC

Obseg dobave:

kompletna, vključno s tesnilnimi obroči



Vpenjalo	THOD	84 116 ... EUR Y8	
PSC 40	M14 x 1,5	38,99	**04000**
PSC 50	M16 x 1,5	41,01	**05000**
PSC 63	M20 x 2,0	43,02	**06300**
PSC 80	M20 x 2,0	53,59	**08000**

Ključ – PSC



Vpenjalo	84 117 ... EUR Y8	
PSC 40	35,04	**04000**
PSC 50	37,52	**05000**
PSC 63	40,08	**06300**
PSC 80	54,20	**08000**

Pritezni čep za adapter PSC

▲ za vpenjanje na prednji strani

Obseg dobave:

Vključno s tesnilnim obročkom

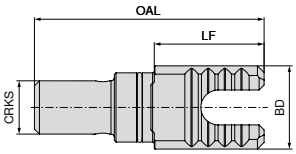



NEW

Vpenjalo	LF mm	OAL mm	BD mm	CRKS	83 235 ... EUR Y8	
PSC 40	26,3	56	20	M14x1,5	86,35	**04000**
PSC 50	33,0	69	25	M16x1,5	86,35	**05000**
PSC 63	33,0	79	31	M20x2	121,90	**06300**

HyTens – Fit

▲ Hidravlično-raztezna vpenjalna glava s priključkom ABS
▲ Za držala VHM in HSS z dovoljenim odstopanjem h6 ali več

Obseg dobave:
Osnovno telo, vključno z omejevalnim vijakom

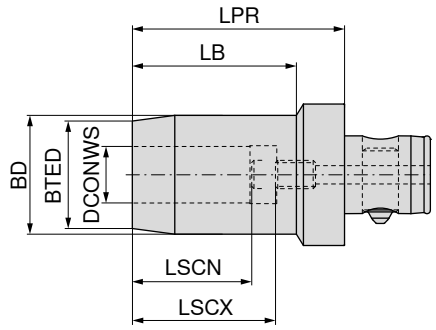



NEW



84 253 ...

Vpenjalo	DCONWS mm	BTED mm	BD mm	LPR mm	LB mm	LSCX mm	LSCN mm	EUR Y8	
ABS 40	6	22	26	55	36,5	37	27	528,10	**00688**
ABS 40	8	24	28	60	42,0	37	27	528,10	**00888**
ABS 40	10	26	30	65	47,5	41	31	528,10	**01088**
ABS 40	12	28	32	65	48,0	46	36	528,10	**01288**
ABS 50	6	22	26	55	33,5	37	27	590,90	**00697**
ABS 50	8	24	28	55	34,0	37	27	590,90	**00897**
ABS 50	10	26	30	65	45,0	41	31	590,90	**01097**
ABS 50	12	28	32	65	45,5	46	36	590,90	**01297**
ABS 50	14	30	34	65	46,0	46	36	590,90	**01497**
ABS 50	16	34	38	70	52,0	49	39	590,90	**01697**
ABS 50	18	36	40	70	52,5	49	39	590,90	**01897**
ABS 50	20	38	42	75	58,0	51	41	590,90	**02097**
ABS 63	20	38	42	78	56,0	51	41	751,20	**02096**
ABS 63	25	53	57	85	60,0	57	47	751,20	**02596**
ABS 63	32	60	64	90	61,0	61	51	751,20	**03296**



Omejevalni vijak IK

83 950 ...

Nadomestni deli DCONWS		EUR Y7	
6	M5x12,5 - SW2,5	10,45	**418**
8	M6x12,5 - SW3	10,45	**419**
10	M8x1x13,5 - SW3	10,45	**420**
12	M10x1x13,5 - SW5	10,45	**421**
14	M10x1x13,5 - SW5	10,45	**421**
16	M10x1x13,5 - SW5	10,45	**421**
18	M10x1x13,5 - SW5	10,45	**421**
20	M16x1x13,5 - SW5	12,04	**423**
25	M16x1x13,5 - SW5	12,04	**423**
32	M16x1x13,5 - SW5	12,04	**423**

Pregled nadomestnih delov s priključkom ABS najdete na **strani 314**.

Glava za nakrčevanje 4,5° s priključkom ABS

▲ Za držala VHM in HSS z dovoljenim odstopanjem h6 ali več

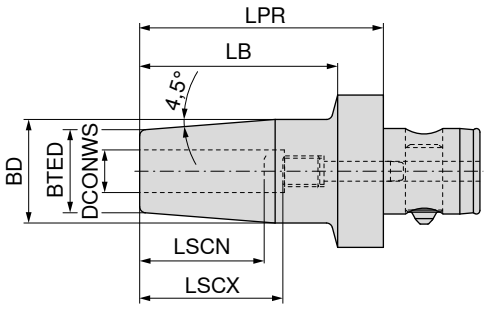





G 6,3 $n_{najv.}$ 15.000

Vpenjalo	Št. sistema KOMET	DCONWS mm	LPR mm	BD mm	BTED mm	LB mm	LSCX mm	LSCN mm	84 222 ... EUR 3E	
ABS 32	A32 26040	6	70	27	21	56	36	26	590,60	**00689**
ABS 32	A32 26050	8	70	27	21	56	36	26	305,80	**00889**
ABS 32	A32 26061	10	70	32	24	56	42	32	425,70	**01089**
ABS 32	A32 26071	12	80	32	24	66	47	37	338,80	**01289**
ABS 40	A32 36050	8	70	27	21	56	36	26	437,70	**00888**
ABS 40	A32 36061	10	70	32	24	56	42	32	341,70	**01088**
ABS 40	A32 36071	12	80	32	24	66	47	37	431,70	**01288**
ABS 40	A32 36091	16	90	34	27	76	50	40	554,60	**01688**
ABS 50	A32 46040	6	75	27	21	56	36	26	329,80	**00697**
ABS 50	A32 46050	8	75	27	21	56	36	26	407,80	**00897**
ABS 50	A32 46061	10	80	32	24	61	42	32	401,80	**01097**
ABS 50	A32 46071	12	80	32	24	61	47	37	338,80	**01297**
ABS 50	A32 46081	14	80	34	27	61	47	37	407,80	**01497**
ABS 50	A32 46091	16	85	34	27	66	50	40	389,70	**01697**
ABS 50	A32 46101	18	85	42	33	66	50	40	332,80	**01897**
ABS 50	A32 46111	20	90	42	33	71	52	42	296,80	**02097**
ABS 63	A32 56111	20	90	42	33	71	52	42	374,70	**02096**
ABS 63	A32 56121	25	95	53	44	76	58	48	380,80	**02596**
ABS 63	A32 56131	32	95	53	44	76	58	48	503,70	**03296**



Omejevalni vijak

Nadomestni deli DCONWS		84 950 ... EUR W7/6B	
6	M5x18	4,73	**21400**
8	M6x20	4,73	**21500**
10	M8x1x20	3,50	**21600**
12	M10x1x20	4,39	**21700**
14	M10x1x20	4,39	**21700**
16	M12x1x20	6,09	**21800**
18	M12x1x20	6,09	**21800**
20	M8x1x20	7,89	**21900**
25	M8x1x20	7,89	**21900**
32	M8x1x20	7,89	**21900**

Pregled nadomestnih delov s priključkom ABS najdete na **strani 314**.

Vpenjalo s cilindričnim držalom (Weldon) s priključkom ABS

▲ za držala skladno z DIN 6535 HB/1835 B s stransko vpenjalno površino

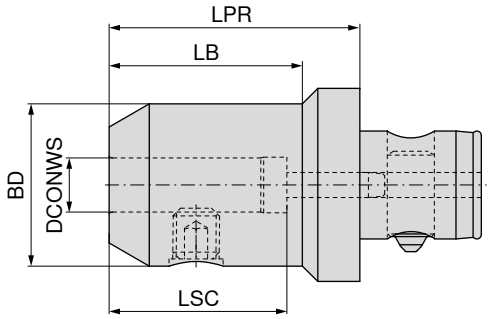





Vpenjalo	Št. sistema KOMET	DCONWS mm	LPR mm	BD mm	LB mm	LSC mm	84 221 ... EUR 3E	
ABS 50	A32 40010	6	45	25,0	27	40	218,80	**00697**
ABS 50	A32 40020	8	45	28,0	27	40	218,80	**00897**
ABS 50	A32 40030	10	55	35,0	37	44	218,80	**01097**
ABS 50	A32 40040	12	65	42,0	50	49	245,80	**01297**
ABS 50	A32 40080	14	65	44,0	50	49	236,90	**01497**
ABS 50	A32 40050	16	65	48,0	50	52	242,90	**01697**
ABS 50	A32 40090	18	65	49,9	50	52	272,80	**01897**
ABS 50	A32 40060	20	65	52,0	50	54	260,80	**02097**
ABS 50	A32 40070	25	75	65,0	60	60	248,90	**02597**[1)]
ABS 63	A32 50040	12	65	42,0	50	49	350,80	**01296**
ABS 63	A32 50100	14	65	44,0	50	49	374,70	**01496**
ABS 63	A32 50050	16	65	48,0	50	52	320,90	**01696**
ABS 63	A32 50110	18	65	50,0	50	52	329,80	**01896**
ABS 63	A32 50060	20	65	52,0	45	54	275,80	**02096**
ABS 63	A32 50070	25	75	65,0	60	60	272,80	**02596**[1)]
ABS 63	A32 50080	32	80	72,0	65	64	278,90	**03296**[1)]
ABS 80	A32 60060	20	65	52,0	45	54	392,80	**02092**
ABS 80	A32 60070	25	75	65,0	55	60	380,80	**02592**[1)]
ABS 80	A32 60080	32	80	72,0	66	64	284,90	**03292**[1)]

1) Različica z dvema vpenjalnima vijakoma



Navojni zatič

Nadomestni deli DCONWS		62 950 ... EUR W7	
6	M6x10	0,84	**006**
8	M8x10	0,99	**008**
10	M10x12	1,31	**010**
12	M12x16	1,32	**012**
14	M12x16	1,32	**012**
16	M14x16	1,66	**016**
18	M14x16	1,66	**016**
20	M16x16	2,01	**020**
25	M18x2x20	3,66	**025**
32	M20x2x20	4,04	**032**

Pregled nadomestnih delov s priključkom ABS najdete na **strani 314**.

Vpenjalo s cilindričnim držalom (Whistle Notch) s priključkom ABS

▲ za držala skladno z DIN 6535 HE/1835 B z nagnjeno vpenjalno površino

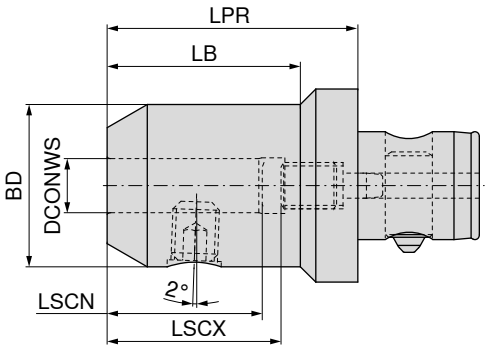





Vpenjalo	Št. sistema KOMET	DCONWS mm	LPR mm	LB mm	BD mm	LSCX mm	LSCN mm	84 220 ... EUR 3E	
ABS 25	A30 10601	6	55	40	24,9	36	26	242,90	**00690**
ABS 25	A30 10801	8	55	40	28,0	36	26	257,90	**00890**
ABS 25	A30 11001	10	60	45	35,0	40	30	242,90	**01090**
ABS 32	A30 20601	6	55	40	25,0	36	26	248,90	**00689**
ABS 32	A30 20801	8	55	40	28,0	36	26	248,90	**00889**
ABS 32	A30 20901	9	55	40	28,0	36	26	269,80	**00989**
ABS 32	A30 21001	10	60	45	35,0	40	30	227,90	**01089**
ABS 32	A30 21201	12	65	50	42,0	45	35	251,80	**01289**
ABS 32	A30 21401	14	65		42,0	45	35	341,70	**01489**
ABS 40	A30 30601	6	55	35	25,0	36	26	344,80	**00688**
ABS 40	A30 30801	8	55	35	28,0	36	26	284,90	**00888**
ABS 40	A30 31001	10	60	45	35,0	40	30	311,80	**01088**
ABS 40	A30 31201	12	65	50	42,0	45	35	260,80	**01288**
ABS 40	A30 31401	14	65	50	42,0	45	35	359,80	**01488**
ABS 40	A30 31601	16	70	55	48,0	48	38	335,80	**01688**
ABS 40	A30 31801	18	70	55	48,0	48	38	356,80	**01888**
ABS 50	A30 40601	6	55	30	25,0	36	26	248,90	**00697**
ABS 50	A30 40801	8	55	30	28,0	36	26	266,80	**00897**
ABS 50	A30 41001	10	60	40	35,0	40	30	245,80	**01097**
ABS 50	A30 41201	12	65	50	42,0	45	35	260,80	**01297**
ABS 50	A30 41301	13	65	50	42,0	45	35	428,80	**01397**
ABS 50	A30 41401	14	65	50	42,0	45	35	296,80	**01497**
ABS 50	A30 41601	16	70	55	48,0	48	38	275,80	**01697**
ABS 50	A30 41801	18	70	55	48,0	48	38	326,70	**01897**
ABS 50	A30 42002	20	75	60	52,0	50	40	308,80	**02097**
ABS 50	A30 42202	22	75	60	52,0	50	40	428,80	**02297**
ABS 50	A30 42502	25	75	60	52,0	50	40	296,80	**02597**[1)]
ABS 63	A30 51001	10	60	35	35,0	40	30	365,80	**01096**
ABS 63	A30 51201	12	65	45	42,0	45	35	320,90	**01296**
ABS 63	A30 51401	14	65	45	42,0	45	35	377,70	**01496**
ABS 63	A30 51601	16	70	50	48,0	48	38	356,80	**01696**
ABS 63	A30 51801	18	70	50	48,0	48	38	386,80	**01896**
ABS 63	A30 52001	20	75	55	52,0	50	40	341,70	**02096**
ABS 63	A30 52501	25	80	65	65,0	56	46	296,80	**02596**[1)]
ABS 63	A30 52801	28	80	65	65,0	56	46	953,30	**02896**[1)]
ABS 80	A30 62501	25	80	60	65,0	56	46	332,80	**02592**[1)]
ABS 80	A30 63201	32	90	70	72,0	60	50	407,80	**03292**[1)]

1) Različica z dvema vpenjalnima vijakoma

Nadomestni deli
za vpenjalo s cilindričnim držalom (Whistle Notch) s priključkom ABS


Navojni zatič


Omejevalni vijak

Nadomestni deli DCONWS		62 950 ... EUR W7			84 950 ... EUR W7/6B	
6	M6x10	0,84	006	M5x16	3,43	20500
8	M8x10	0,99	008	M6x16 - SW2,5	3,43	20600
9	M8x10	0,99	008	M8x1x16 - SW3	3,43	20800
10	M10x12	1,31	010	M8x1x16 - SW2,5	3,43	20700
12	M12x16	1,32	012	M10x1x18 - SW3	4,31	20900
13	M12x16	1,32	012	M12x1x17 - SW3	5,97	21000
14	M12x16	1,32	012	M12x1x17 - SW3	5,97	21000
16	M14x16	1,66	016	M14x1x19 - SW4	7,18	21100
18	M14x16	1,66	016	M14x1x19 - SW4	7,18	21100
20	M16x16	2,01	020	M16x1x21 - SW5	7,74	21200
22	M16x16	2,01	020	M16x1x21 - SW5	7,74	21200
25	M16x16	2,01	020	M16x1x21 - SW5	7,74	21200
28	M18x2x20	3,66	025	M16x1x21 - SW5	7,74	21200
32	M20x2x20	4,04	032	M20x1x27 - SW8	11,83	21300

Pregled nadomestnih delov s priključkom ABS najdete na **strani 314**.

Vpenjalna glava za stročnice ER s priključkom ABS

Obseg dobave:
Osnovno telo, vključno s prekrivno matico in omejevalnim vijakom

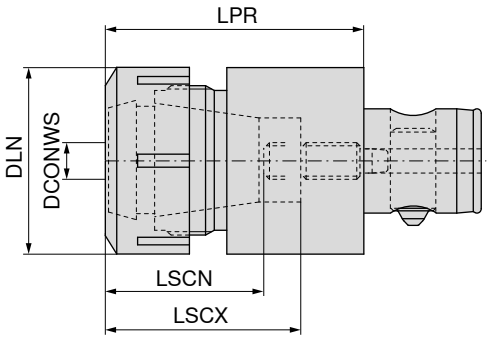





Vpenjalo	Št. sistema KOMET	za vpenjalno stročnico	DCONWS mm	LPR mm	DLN mm	LSCX mm	LSCN mm	84 224 ... EUR 3E	
ABS 25	A33 11120	426E (ER16)	1 - 10	40,1	28	31	28	270,60	**01690**[1)]
ABS 32	A33 12130	428E (ER20)	1 - 13	52,5	34	39	35	297,30	**02089**[1)]
ABS 40	A33 13141	430E (ER25)	1 - 16	62,0	42	46	43	317,40	**02588**
ABS 50	A33 14151	470E (ER32)	2 - 20	69,3	50	51	48	366,80	**03297**
ABS 63	A33 15161	472E (ER40)	3 - 26	78,3	63	55	52	361,70	**04096**

1) S šestrobo matico


Prekrivna matica SW


Prekrivna matica IK


Prekrivna matica


Omejevalni vijak

Nadomestni deli za vpenjalno stročnico	62 950 ... EUR W7		83 950 ... EUR Y8		62 950 ... EUR W7		84 950 ... EUR W7/6B	
426E (ER16)	M22x1,5 - SW25	22,96 **044**	M22x1,5	39,48 **054**			M5x8 - SW2	3,43 **22500**
428E (ER20)	M25x1,5 - SW30	24,34 **045**	M25x1,5	42,17 **053**			M6x12 - SW2,5	3,43 **22000**
430E (ER25)			M32x1,5	51,29 **055**	M32x1,5	25,68 **055**	M8x1x14 - SW4	3,77 **22600**
470E (ER32)			M40x1,5	54,43 **056**	M40x1,5	23,93 **65600**	M10x1x14 - SW5	4,31 **22700**
472E (ER40)			M50x1,5	64,23 **057**	M50x1,5	23,26 **65700**	M12x1x18 - SW8	5,97 **22800**

Pregled nadomestnih delov s priključkom ABS najdete na **strani 314**.

Hitrovpenjalne glave za navojne svedre z izravnavanjem dolžine

▲ z izravnavanjem dolžine na vlek in pritisk (LZD)

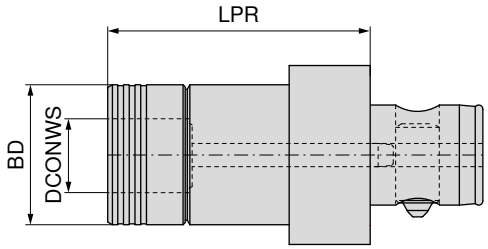





84 225 ...

Vpenjalo	Št. sistema KOMET	DCONWS mm	BD mm	LPR mm	SZID	EUR 3E	
ABS 32	A34 32060	19	39	69	01	1.254,00	**01989**
ABS 40	A34 33060	19	39	73	01	1.625,00	**01988**
ABS 50	A34 34060	19	39	72	01	1.539,00	**01997**
ABS 50	A34 34070	31	60	98	02	1.886,00	**03197**
ABS 63	A34 35070	31	60	111	02	1.903,00	**03196**

Kratka vpenjalna vrtalna glava

Obseg dobave:

Osnovno telo, vključno z vpenjalnim ključem SW4

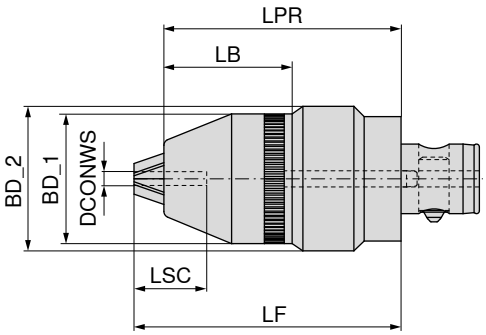





G 6,3 $n_{najv.}$ 10.000

84 247 ...

Vpenjalo	DCONWS mm	BD_1 mm	BD_2 mm	LPR mm	LSC mm	LF mm	LB mm	EUR Y8	
ABS 50	0,5 - 13	49	57,5	95	29	104,0	51,5	722,70	**01397**
ABS 50	2,5 - 16	52	57,5	95	29	105,5	52,0	734,00	**01697**

Pribor





Vložek	Pritezni čep	Drugo
→ 288–292	→ 58	→ 284

16

Sinhrona glava za vrezovanje navoja s priključkom ABS

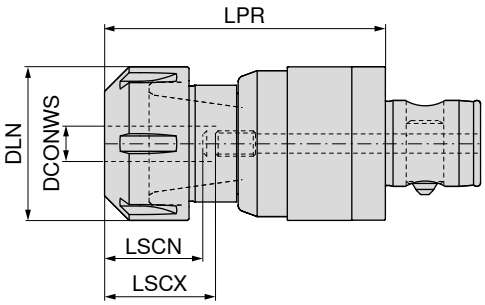





Vpenjalo	Št. sistema KOMET	za vpenjalno stročnico	DCONWS mm	LPR mm	DLN mm	LSCX mm	LSCN mm	84 226 ... EUR Y8/3K	
ABS 32	50795131002000	ER 20	1 - 13	78,0	34	42	29	1.139,00	**02089**
ABS 50	50795135002000	ER 20	1 - 13	85,0	34	42	29	1.187,00	**02097**
ABS 50	50795135003200	ER 32	2 - 20	90,5	50	45	31	1.266,00	**03297**

Pregled nadomestnih delov s priključkom ABS najdete na **strani 314**.

Pribor



Vpenjalna stročnica ER
→ 268–276, 278–279

Nasadni trn za rezkarje s prečnim utorom s priključkom ABS

Obseg dobave:

Osnovno telo, vključno s sojemalnimi maticami in pritezним vijakom za rezkalno glavo

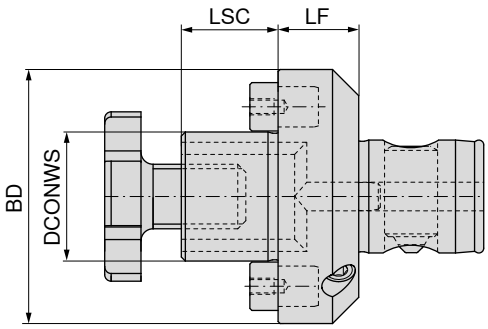







Vpenjalo	Št. sistema KOMET	DCONWS mm	LSC mm	LF mm	BD mm	84 228 ... EUR 3E		84 228 ... EUR 3E	
ABS 50	A40 24023	16	17	20	50			376,80	**01697**
ABS 50	A40 24034	22	19	20	50			359,20	**02297**
ABS 50	A40 24043	27	21	20	50			384,50	**02797**
ABS 50	A40 24053	32	24	20	63			423,70	**03297**
ABS 63	A40 25032	22	19	22	63			435,00	**02296**
ABS 63	A40 25042	27	21	22	63			459,10	**02796**
ABS 63	A40 25052	32	24	22	63			473,00	**03296**
ABS 63	A40 25062	40	27	22	80			488,20	**04096**
ABS 80	A40 26042	27	21	25	80			476,80	**02792**
ABS 80	A40 26052	32	24	25	80			481,80	**03292**
ABS 80	A40 26062	40	27	25	80			487,00	**04092**
ABS 80	A40 16062	40	30	43	88	634,90	**14092**		
ABS 100	A40 27052	32	24	25	100			627,30	**03291**
ABS 100	A40 17062	40	30	38	88	540,00	**14091**		
ABS 100	A40 27062	40	27	25	100			546,40	**04091**
ABS 100	A40 17072	60	40	56	130	689,30	**06091**		



Sojemalniki



Sojemalnik



Pritezni vijak za rezkalno glavo

Nadomestni deli DCONWS	84 950 ... EUR W7/6B		83 950 ... EUR Y8/3B		83 367 ... EUR Y8	
16					4,17	**016**
22	38,49	**22900**			4,58	**022**
27	40,64	**23000**			5,85	**027**
32	38,49	**23100**			9,39	**032**
40					14,89	**040**
40			14,47	**295**		
60			18,80	**298**		

Pregled nadomestnih delov s priključkom ABS najdete na **strani 314**.

16

Kombiniran nasadni trn za rezkarje s priključkom ABS

▲ Za rezkarje z vzdolžnim ali prečnim utorom skladno z DIN 6358

Obseg dobave:

Osnovno telo, vključno s priteznim vijakom za rezkalno glavo, sojemalnim obročem in moznikom

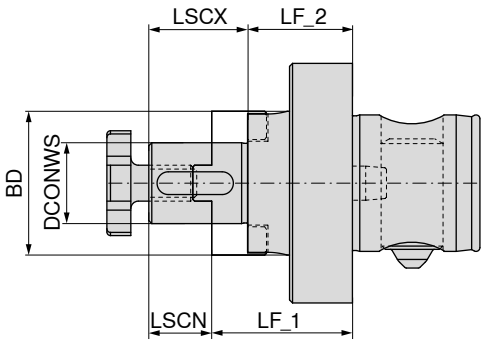





Vpenjalo	Št. sistema KOMET	DCONWS mm	BD mm	LF_1 mm	LF_2 mm	LSCX mm	LSCN mm	84 229 ... EUR 3E	
ABS 50	A40 04022	16	32	32	22	27	17	292,10	**01697**
ABS 50	A40 04032	22	40	34	22	31	19	282,00	**02297**
ABS 63	A40 05021	16	32	36	26	27	17	409,70	**01696**
ABS 63	A40 05031	22	40	38	26	31	19	460,30	**02296**
ABS 63	A40 05041	27	48	38	26	33	21	357,90	**02796**
ABS 80	A40 06031	22	40	45	33	31	19	538,80	**02292**
ABS 80	A40 06041	27	48	45	33	33	21	484,40	**02792**
ABS 80	A40 06051	32	58	47	33	38	24	404,70	**03292**
ABS 80	A40 06061	40	70	47	33	41	27	426,20	**04092**


Moznik


Sojemalni obroč


Pritezni vijak za rezkalno glavo

Nadomestni deli DCONWS		83 950 ... EUR Y8/3B		83 370 ... EUR Y8			83 367 ... EUR Y8	
16	4 x 4 x 20	2,11	**284**	12,79	**116**	M8	4,17	**016**
22	6 x 6 x 25	2,11	**285**	14,21	**122**	M10	4,58	**022**
27	7 x 7 x 25	4,04	**286**	15,28	**127**	M12	5,85	**027**
32	8 x 7 x 28	2,43	**287**	18,25	**132**	M16	9,39	**032**
40	10 x 8 x 32	2,57	**288**	27,16	**140**	M20	14,89	**040**

Pregled nadomestnih delov s priključkom ABS najdete na **strani 314**.

Podaljšek z ABS priključkom

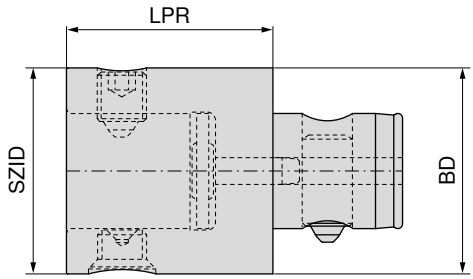





Vpenjalo	Št. sistema KOMET	SZID	BD mm	LPR mm	84 209 ... EUR 3E	
ABS 25	A20 00020	ABS 25	25	45	297,30	**04590**
ABS 25	A20 00220	ABS 25	25	60	297,30	**06090**
ABS 32	A20 00530	ABS 32	32	35	314,50	**03589**
ABS 32	A20 00030	ABS 32	32	50	314,50	**05089**
ABS 32	A20 00230	ABS 32	32	70	314,50	**07089**
ABS 40	A20 00540	ABS 40	40	40	331,50	**04088**
ABS 40	A20 00040	ABS 40	40	60	331,50	**06088**
ABS 40	A20 00240	ABS 40	40	90	331,50	**09088**
ABS 50	A20 00550	ABS 50	50	50	369,60	**05097**
ABS 50	A20 00050	ABS 50	50	65	369,60	**06597**
ABS 50	A20 00250	ABS 50	50	100	369,60	**10097**
ABS 50	A20 00150	ABS 50	50	150	369,60	**15097**
ABS 63	A20 00560	ABS 63	63	60	418,20	**06096**
ABS 63	A20 00060	ABS 63	63	85	418,20	**08596**
ABS 63	A20 00260	ABS 63	63	125	418,20	**12596**
ABS 63	A20 00160	ABS 63	63	190	418,20	**19096**
ABS 80	A20 00570	ABS 80	80	70	493,20	**07092**
ABS 80	A20 00070	ABS 80	80	85	493,20	**08592**
ABS 80	A20 00270	ABS 80	80	125	514,20	**12592**
ABS 80	A20 00170	ABS 80	80	240	514,20	**24092**
ABS 100	A20 00580	ABS 100	100	85	549,70	**08591**
ABS 100	A20 00080	ABS 100	100	125	549,70	**12591**
ABS 100	A20 00280	ABS 100	100	160	578,70	**16091**
ABS 125	A20 00090	ABS 125	125	160	651,00	**16085**
ABS 125	A20 00290	ABS 125	125	200	686,60	**20085**








Nadomestni deli Vpenjalo	Vpenjalni vijak 62 950 ... EUR XX		Vpenjalni vijak 84 950 ... EUR XX		Zatič za pozicioniranje 84 950 ... EUR XX		Nihajni čep 84 950 ... EUR XX		Cev za hladilno sredstvo 84 950 ... EUR XX		Konusni vijak 84 950 ... EUR XX	
ABS 25			12,08	**26800**	8,16	**23600**	38,65	**26000**	8,22	**24400**	17,70	**27000**
ABS 32	12,08	**13989**			17,96	**23700**	35,79	**26100**	8,53	**24500**	17,70	**27100**
ABS 40			13,47	**26900**	17,96	**23800**	38,70	**26200**	8,53	**24600**	18,15	**27200**
ABS 50			15,74	**20300**	18,47	**20200**	44,97	**20000**	9,23	**20100**	20,18	**20400**
ABS 63			17,32	**25500**	19,09	**23900**	45,66	**26300**	9,28	**24700**	21,62	**27300**
ABS 80			19,61	**25600**	19,29	**24000**	48,17	**26400**	9,55	**24800**	24,15	**25100**
ABS 100			23,21	**25700**	20,41	**24100**	54,00	**26500**	10,83	**24900**	25,41	**25200**
ABS 125			36,36	**25800**	32,43	**24200**	74,36	**26600**	11,89	**25000**	36,80	**25300**

Pregled nadomestnih delov s priključkom ABS najdete na **strani 314**.

16

Dušilnik torzijskih vibracij z ABS priključkom

Obseg dobave:
Osnovno telo s tesnilno podložko

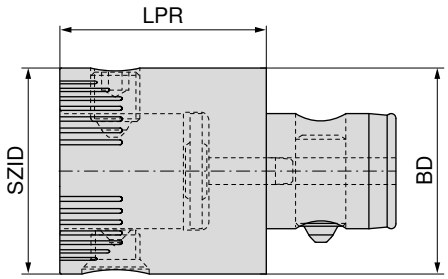





Vpenjalo	Št. sistema KOMET	SZID	BD mm	LPR mm	84 216 ... EUR 3E	
ABS 50	A20 00651	ABS 50	50	50	725,60	**05097**
ABS 63	A20 00661	ABS 63	63	60	908,40	**06096**
ABS 80	A20 00670	ABS 80	80	70	908,40	**07092**


Vpenjalni vijak


Konusni vijak

Nadomestni deli Vpenjalo	84 950 ... EUR XX		84 950 ... EUR XX	
ABS 50	15,74	**20300**	20,18	**20400**
ABS 63	17,32	**25500**	21,62	**27300**
ABS 80	19,61	**25600**	24,15	**25100**

Pregled nadomestnih delov s priključkom ABS najdete na **strani 314**.

Ekscentrični nastavljalni mehanizem z ABS priključkom

▲ Nastavljanje po premeru ±0,25 mm

Obseg dobave:

Ekscentrična naprava za nastavitev z nastavitvenim ključem Ø 2,8 mm

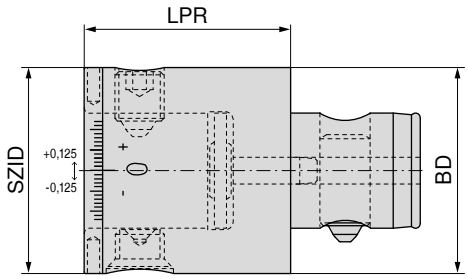





Vpenjalo	Št. sistema KOMET	SZID	BD mm	LPR mm	84 217 ... EUR W4/6A	
ABS 50	A20 00620	ABS 50	50	50	618,20	**05097**
ABS 63	A20 00630	ABS 63	63	60	668,20	**06096**


Vpenjalni vijak


Konusni vijak

Nadomestni deli Vpenjalo	84 950 ... EUR XX		84 950 ... EUR XX	
ABS 50	15,74	**20300**	20,18	**20400**
ABS 63	17,32	**25500**	21,62	**27300**

Pregled nadomestnih delov s priključkom ABS najdete na **strani 314**.

16

Element za blaženje s priključkom ABS

- ▲ S posebnimi blažilnimi jedri je mogoče tudi pri večjih previsnih dolžinah doseči popolne rezultate strojne obdelave
- ▲ Optimalni parametri strojne obdelave omogočajo skrajšanje časa obdelave
- ▲ Obdelava z blaženjem in s tem odlična kakovost površin
- ▲ Zaščita vreten stroja in podaljšanje življenjske dobe orodja

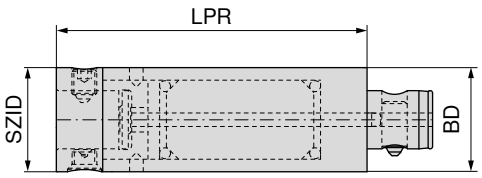





Vpenjalo	Št. sistema KOMET	SZID	BD mm	LPR mm	RPMX 1/min.	84 218 ... EUR 3E	
ABS 40	A20 01240	ABS 40	40	120	8000	1.471,00	**12088**
ABS 50	A20 01250	ABS 50	50	150	6300	1.709,00	**15097**
ABS 63	A20 01260	ABS 63	63	190	5000	2.235,00	**19096**
ABS 80	A20 01270	ABS 80	80	240	4000	3.113,00	**24092**


Vpenjalni vijak


Konusni vijak

Nadomestni deli Vpenjalo	84 950 ... EUR XX		84 950 ... EUR XX	
ABS 40	13,47	**26900**	18,15	**27200**
ABS 50	15,74	**20300**	20,18	**20400**
ABS 63	17,32	**25500**	21,62	**27300**
ABS 80	19,61	**25600**	24,15	**25100**

Pregled nadomestnih delov s priključkom ABS najdete na **strani 314**.

Reducirni trn s priključkom ABS

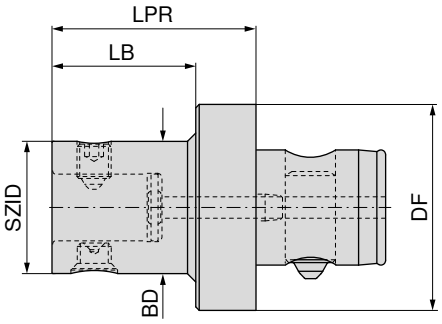





Vpenjalo	Št. sistema KOMET	SZID	BD mm	DF mm	LPR mm	LB mm	84 219 ... EUR 3E	
ABS 32	A20 10120	ABS 25	25	32	40	30	332,80	**03290**
ABS 40	A20 10220	ABS 25	25	40	40	28	351,20	**04090**
ABS 40	A20 10230	ABS 32	32	40	40	28	351,20	**04089**
ABS 50	A20 10320	ABS 25	25	50	50	35	381,50	**05090**
ABS 50	A20 10330	ABS 32	32	50	50	35	381,50	**05089**
ABS 50	A20 10340	ABS 40	40	50	50	35	381,50	**05088**
ABS 63	A20 10420	ABS 25	25	63	60	40	427,40	**06390**
ABS 63	A20 10430	ABS 32	32	63	60	40	427,40	**06389**
ABS 63	A20 10440	ABS 40	40	63	60	40	427,40	**06388**
ABS 63	A20 10450	ABS 50	50	63	60	40	427,40	**06397**
ABS 80	A20 10530	ABS 32	32	80	60	35	505,10	**08089**
ABS 80	A20 10540	ABS 40	40	80	60	35	505,10	**08088**
ABS 80	A20 10550	ABS 50	50	80	60	35	505,10	**08097**
ABS 80	A20 10560	ABS 63	63	80	60	35	505,10	**08096**
ABS 100	A20 10650	ABS 50	50	100	80	50	551,20	**10097**
ABS 100	A20 10660	ABS 63	63	100	80	50	551,20	**10096**
ABS 100	A20 10670	ABS 80	80	100	80	50	551,20	**10092**
ABS 125	A20 10770	ABS 80	80	125	100	50	609,00	**12592**
ABS 125	A20 10780	ABS 100	100	125	100	50	609,00	**12591**


Vpenjalni vijak


Vpenjalni vijak


Konusni vijak

Nadomestni deli SZID	62 950 ... EUR XX		84 950 ... EUR XX		84 950 ... EUR XX	
ABS 25			12,08	**26800**	17,70	**27000**
ABS 32	12,08	**13989**			17,70	**27100**
ABS 40			13,47	**26900**	18,15	**27200**
ABS 50			15,74	**20300**	20,18	**20400**
ABS 63			17,32	**25500**	21,62	**27300**
ABS 80			19,61	**25600**	24,15	**25100**
ABS 100			23,21	**25700**	25,41	**25200**

Pregled nadomestnih delov s priključkom ABS najdete na **strani 314**.

16

Surovec za dodelavo s priključkom ABS

▲ Priključni predel je kaljen in brušen
▲ Mera BD × mera LB = nekaljen predel za nadaljnjo obdelavo

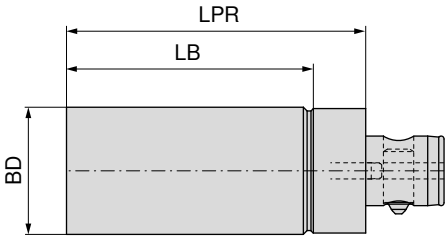





Vpenjalo	Št. sistema KOMET	LPR mm	BD mm	LB mm	84 230 ... EUR W4/6A	
ABS 25	B10 01011	70	26	55	164,40	**02690**
ABS 32	B10 02011	80	33	65	173,30	**03389**
ABS 40	B10 03011	100	41	82	202,40	**04188**
ABS 50	B10 04011	120	51	99	197,30	**05197**
ABS 63	B10 05011	150	64	124	249,10	**06496**
ABS 80	B10 06011	180	81	145	385,80	**08192**
ABS 100	B10 07011	200	101	158	508,50	**10191**

Pregled nadomestnih delov s priključkom ABS najdete na **strani 314**.

MonoClamp – Nosilec listov za zarezovanje HSK-T GX/LX/FX/SX s sistemom DirectCooling

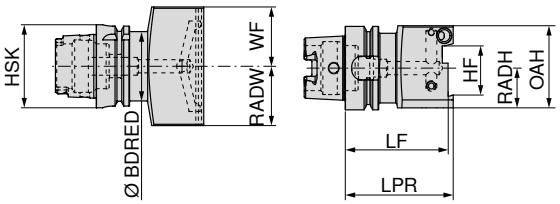



NEW
Direct Cooling
Radialno

74 586 ...

Vpenjalo	LPR mm	LF mm	BDRED mm	WF mm	HF mm	OAH mm	RADW mm	RADH mm	za liste za zarezovanje	EUR 2D/80	
HSK-T 63	84,0	80	52,6	45	26	62	45	30	XLCF N 26...	496,90	**02637**
HSK-T 63	85,5	80	52,6	45	32	68	45	34	XLCF N 32...	496,90	**03237**

MonoClamp – Nosilec listov za zarezovanje HSK-T GX/LX/FX/SX s sistemom DirectCooling

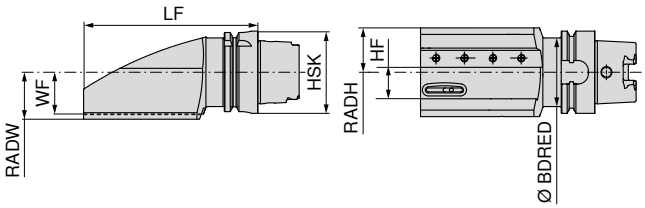



Slike prikazujejo desno izvedbo

NEW
Direct Cooling
Levo

74 585 ...

NEW
Direct Cooling
Desno

74 584 ...

Vpenjalo	LF mm	BDRED mm	WF mm	HF mm	RADW mm	RADH mm	za liste za zarezovanje	EUR 2D/80		EUR 2D/80	
HSK-T 63	155	52,6	32	26	36,0	34	XLCF R/L 26...	496,90	**02637**	496,90	**02637**
HSK-T 63	155	52,6	32	32	37,5	35	XLCF R/L 32...	496,90	**03237**	496,90	**03237**


Tesnilni obroček


Tesnilni obroček


Vpenjalni klin


Pritezni vijak

70 950 ... | **70 950 ...** | **70 950 ...** | **70 950 ...**

Nadomestni deli za liste za zarezovanje		EUR 2A/28			EUR 2A/28		EUR 2A/28			EUR 2A/28	
XLCF R/L 26...	19x2,5	5,55	**293**	23x2,5	5,55	**292**	81,57	**860**	M6x12	2,86	**861**
XLCF R/L 32...	19x2,5	5,55	**293**	23x2,5	5,55	**292**	81,57	**860**	M6x12	2,86	**861**

16

Štirikotno vpenjalo HSK-T 0° s sistemom DirectCooling

▲ Primerno za držala za zunanje struženje s HF = 20 / 25 / 32 mm
▲ Te vrednosti HF lahko dosežete tako, da odstranite adapterje za namestitev in vpenjalne bloke

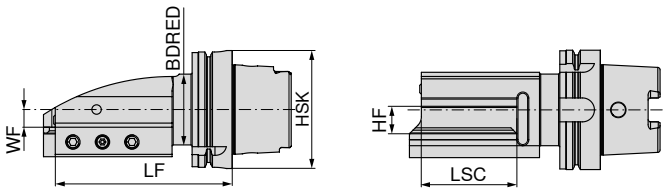



Slike prikazujejo desno izvedbo

NEW Direct Cooling — Levo
NEW Direct Cooling — Desno

Vpenjalo	LF mm	BDRED mm	WF mm	LSC mm	HF mm	74 571 ... EUR 2D/80		74 570 ... EUR 2D/80	
HSK-T 63	145	52,6	15	80	20 / 25 / 32	388,50	02537	388,50	02537
HSK-T 100	150	60,0	15	80	20 / 25 / 32	513,00	02535	513,00	02535

Štirikotno vpenjalo HSK-T 45° s sistemom DirectCooling

▲ Primerno za držala za zunanje struženje s HF = 20 / 25 / 32 mm
▲ Te vrednosti HF lahko dosežete tako, da odstranite adapterje za namestitev in vpenjalne bloke

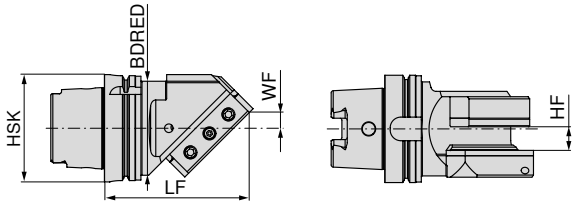



Slike prikazujejo desno izvedbo

NEW Direct Cooling — Levo
NEW Direct Cooling — Desno

Vpenjalo	LF mm	BDRED mm	WF mm	HF mm	74 573 ... EUR 2D/80		74 572 ... EUR 2D/80	
HSK-T 63	130	52,6	14,6	20 / 25 / 32	388,50	02537	388,50	02537
HSK-T 100	135	87,6	14,6	20 / 25 / 32	528,00	02535	528,00	02535

Štirikotno vpenjalo HSK-T 90° s sistemom DirectCooling

▲ Primerno za držala za zunanje struženje s HF = 20 / 25 / 32 mm
▲ Te vrednosti HF lahko dosežete tako, da odstranite adapterje za namestitev in vpenjalne bloke

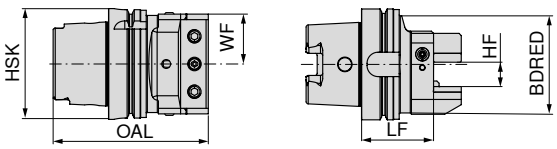



NEW Direct Cooling — Nevtralno

Vpenjalo	LF mm	BDRED mm	WF mm	OAL mm	HF mm	74 575 ... EUR 2D/80	
HSK-T 63	60	52,6	45	117	20 / 25 / 32	388,50	02537
HSK-T 100	65	87,6	45	140	20 / 25 / 32	513,00	02535

Nadomestni deli za štirikotno vpenjalo HSK-T s sistemom DirectCooling


Zapiralni vijak


Vpenjalni vijak

Nadomestni deli Vpenjalo				Zapiralni vijak 83 950 ... EUR Y7			Vpenjalni vijak 62 950 ... EUR W7/6B		
HSK-T 63	M5x5 - SW2,5	2,39	157	M12x16 - SW6	1,13	51100
HSK-T 100	M5x5 - SW2,5	2,39	157	M12x16 - SW6	1,13	51100

Štirikotno vpenjalo HSK-T, 3-kratno, 0°

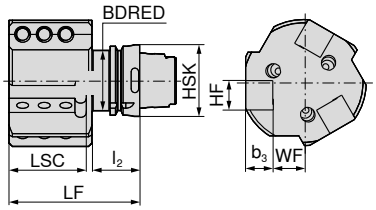


Levo

74 576 ...

Oznaka ISO	Vpenjalo	LF mm	l_2 mm	BDRED mm	WF mm	LSC mm	b_3 mm	HF mm	EUR 2D/80	
HSK T63 SH3 L 00 2525	HSK-T 63	115	42	53	28	68	25	25	696,20	525
HSK T100 SH3 L 00 2525	HSK-T 100	120	45	88	33	70	25	25	987,00	725


Mašilni čep


Brizgalna šoba


Votli ključ z nastavkom


Navojni zatič

Nadomestni deli Vpenjalo		Mašilni čep 70 950 ... EUR 2A/28			Brizgalna šoba 70 950 ... EUR 2A/28		Votli ključ z nastavkom 70 950 ... EUR 2A/28			Navojni zatič 70 950 ... EUR 2A/28	
HSK-T 63	UNJF 7/16"-20	26,06	05600	UNJF 7/16"-20	37,46	05500	57,91	05700	M12x1,75x25	2,09	851
HSK-T 100	UNJF 7/16"-20	26,06	05600	UNJF 7/16"-20	37,46	05500	57,91	05700	M12x1,75x25	2,09	851

Držalo držala za notranje struženje HSK-T

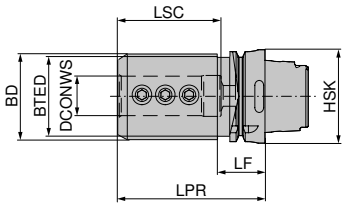



74 577 ...

Oznaka ISO	Vpenjalo	LPR mm	DCONWS mm	BD mm	LSC mm	LF mm	BTED mm	EUR 2D/80	
HSK T63 BH08 80	HSK-T 63	80	8	32	41			296,70	508
HSK T63 BH10 80	HSK-T 63	80	10	40	41			296,70	510
HSK T63 BH12 80	HSK-T 63	80	12	40	41			296,70	512
HSK T63 BH16 80	HSK-T 63	80	16	40	51			296,70	516
HSK T63 BH20 80	HSK-T 63	80	20	50	51			296,70	520
HSK T63 BH25 90	HSK-T 63	90	25	53	61			296,70	525
HSK T63 BH32 95	HSK-T 63	95	32	68	61	42	53	296,70	532
HSK T100 BH20 90	HSK-T 100	90	20	55	56			378,00	720
HSK T100 BH25 95	HSK-T 100	95	25	55	61			378,00	725
HSK T100 BH32 110	HSK-T 100	110	32	68	61			378,00	732
HSK T100 BH40 120	HSK-T 100	120	40	83	81			378,00	740
HSK T100 BH50 125	HSK-T 100	125	50	98	91	45	88	378,00	750

MonoClamp – Nosilec listov za zarezovanje PSC GX/LX/FX/SX s sistemom DirectCooling

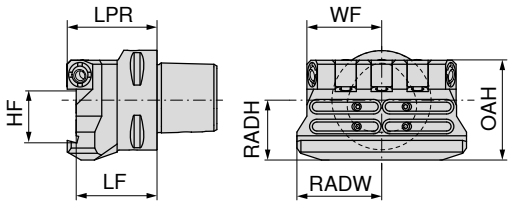



NEW

Direct Cooling

Radialno

Vpenjalo	LF mm	LPR mm	WF mm	HF mm	OAH mm	RADW mm	RADH mm	za liste za zarezovanje	84 617 ... EUR Y8	
PSC 40	40,5	45	37,5	26	50	42,5	30	XLCF N 26...	673,60	**62695**
PSC 50	40,5	45	37,5	26	50	42,5	30	XLCF N 26...	673,60	**62694**
PSC 63	45,5	50	40,0	32	57	45,0	35	XLCF N 32...	755,10	**63293**

MonoClamp – Nosilec listov za zarezovanje PSC GX/LX/FX/SX s sistemom DirectCooling

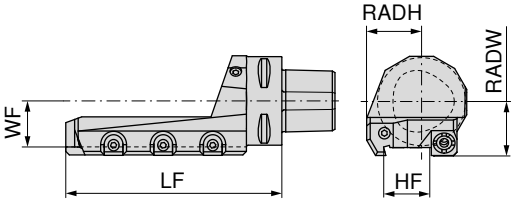

Slike prikazujejo desne izvedbe



NEW

Direct Cooling

Levo

NEW

Direct Cooling

Desno

Vpenjalo	LF mm	WF mm	HF mm	RADW mm	RADH mm	za liste za zarezovanje	84 617 ... EUR Y8		84 617 ... EUR Y8	
PSC 40	122	21	26	25,5	31	XLCF N 26...	673,60	**32695**	673,60	**22695**
PSC 50	122	26	26	30,5	31	XLCF N 26...	673,60	**32694**	673,60	**22694**
PSC 63	160	32	32	36,5	37	XLCF N 32...	755,10	**33293**	755,10	**23293**

Štirikotno vpenjalo PSC 0° s sistemom DirectCooling

▲ primerno za vpenjalno držalo s PSC 63 – HF = 20 / 25 mm / PSC 80 – HF = 25 mm
▲ te vrednosti HF lahko dosežete tako, da odstranite vpenjalne bloke

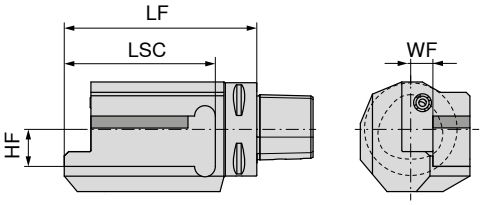

Slike prikazujejo desne izvedbe



NEW

Direct Cooling

Levo

NEW

Direct Cooling

Desno

Vpenjalo	LF mm	WF mm	LSC mm	HF mm	84 616 ... EUR Y8		84 616 ... EUR Y8	
PSC 63	130	15	102	20 / 25	505,70	**32593**	505,70	**22593**
PSC 80	130	20	102	25	564,10	**32586**	564,10	**22586**

Štirikotno vpenjalo PSC 45° s sistemom DirectCooling

▲ primerno za vpenjalno držalo s PSC 50 – HF = 20 mm / PSC 63 – HF = 20 / 25 mm
▲ te vrednosti HF lahko dosežete tako, da odstranite vpenjalne bloke

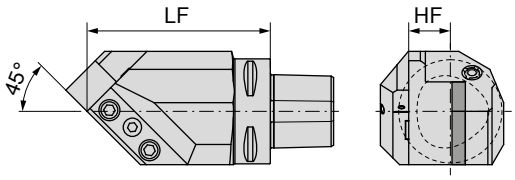

Slike prikazujejo desne izvedbe



NEW Direct Cooling — Levo
NEW Direct Cooling — Desno

Vpenjalo	LF mm	HF mm	84 616 ... Levo EUR Y8		84 616 ... Desno EUR Y8	
PSC 50	85	20	531,40	**12094**	531,40	**02094**
PSC 63	110	20 / 25	671,00	**12593**	671,00	**02593**

Štirikotno vpenjalo PSC 90° s sistemom DirectCooling

▲ primerno za vpenjalno držalo s PSC 40 – HF = 20 mm / PSC 63 – HF = 20 / 25 mm
▲ te vrednosti HF lahko dosežete tako, da odstranite vpenjalne bloke

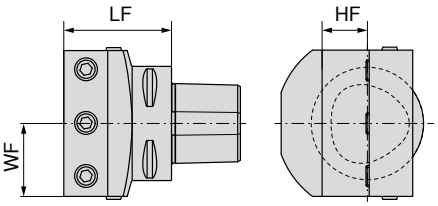



NEW Direct Cooling — Nevtralno

Vpenjalo	LF mm	WF mm	HF mm	84 616 ... Nevtralno EUR Y8	
PSC 40	55	40	20	486,90	**62095**
PSC 63	71	40	20 / 25	505,70	**62593**

16

Nosilec listov za zarezovanje, radialni

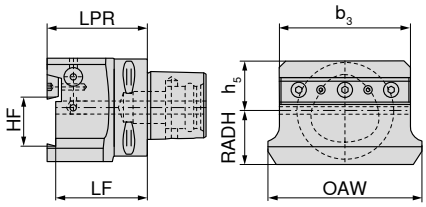



Nevtralno

84 132 ...

Vpenjalo	HF	LPR	OAW	b_3	h_5	RADH	LF	EUR Y8	
	mm	mm	mm	mm	mm	mm	mm		
PSC 63	26	65	91	75	30	30	60	328,50	**626**
PSC 63	32	65	100	85	32	35	60	328,50	**632**

Štirikotno vzdolžno vpenjalo, enkratno

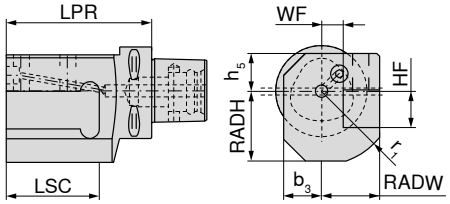

Slike prikazujejo desno izvedbo



	Levo		Desno	
	84 611 ...		**84 610 ...**	
Vpenjalo	EUR Y8		EUR Y8	

Vpenjalo	HF	LPR	b_3	RADW	r_1	WF	h_5	RADH	LSC				
	mm	mm	mm	mm	mm	mm	mm	mm	mm				
PSC 50	20	80	26	35	45	15	26	43	53	267,80	**520**	267,80	**520**
PSC 50	25	90	26	40	51	15	26	48	64	267,80	**525**	267,80	**525**
PSC 50	32	115	26	47	61	15	26	55	90	267,80	**532**	267,80	**532**
PSC 63	20	90	26	35	45	15	26	43	53	308,20	**620**	308,20	**620**
PSC 63	25	100	26	40	51	15	26	48	64	308,20	**625**	308,20	**625**
PSC 63	32	125	26	47	61	15	26	55	90	308,20	**632**	308,20	**632**
PSC 80	20	90	26	35	45	15	26	43	53	370,40	**820**	370,40	**820**
PSC 80	25	100	26	40	51	15	26	48	64	370,40	**825**	370,40	**825**
PSC 80	32	125	26	47	61	15	26	55	90	370,40	**832**	370,40	**832**

Štirikotno prečno vpenjalo 90°

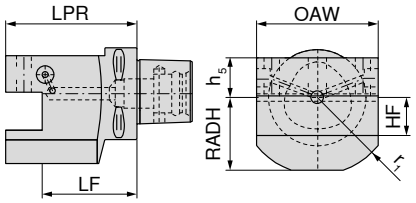



Nevtralno

84 602 ...

Vpenjalo	HF	LPR	OAW	r_1	RADH	h_5	LF	EUR Y8	
	mm	mm	mm	mm	mm	mm	mm		
PSC 50	20	70	70	45	43	26	50	267,80	**520**
PSC 50	25	80	80	51	48	26	55	277,30	**525**
PSC 50	32	90	90	61	55	26	58	297,40	**532**
PSC 63	20	80	70	45	43	26	60	308,20	**620**
PSC 63	25	90	80	51	48	26	65	328,50	**625**
PSC 63	32	100	90	61	55	26	68	350,20	**632**
PSC 80	20	80	70	45	43	26	60	328,50	**820**
PSC 80	25	90	80	51	48	26	65	350,20	**825**
PSC 80	32	100	90	61	55	26	68	370,40	**832**

Štirikotno vpenjalo 45°

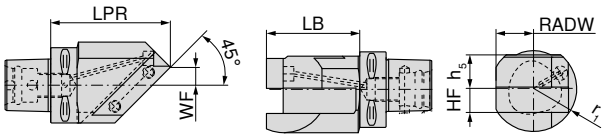



Slike prikazujejo desno izvedbo

Vpenjalo	HF	LPR	RADW	r_1	WF	h_5	LB	Levo 84 605 ... EUR Y8		Desno 84 604 ... EUR Y8	
	mm	mm	mm	mm	mm	mm	mm				
PSC 50	20	100	31	36	15	26	80	267,80	**520**	267,80	**520**
PSC 63	20	100	32	36	15	28	78	319,10	**620**	319,10	**620**
PSC 80	32	135	45	70	17	40	105	359,80	**832**	359,80	**832**

Štirikotno vzdolžno vpenjalo, dvakratno

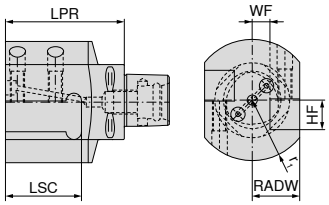



Slike prikazujejo desno izvedbo

Vpenjalo	HF	LPR	RADW	r_1	WF	LSC	Levo 84 613 ... EUR Y8		Desno 84 612 ... EUR Y8	
	mm	mm	mm	mm	mm	mm				
PSC 50	20	80	35	45	15	53	452,90	**520**	452,90	**520**
PSC 50	25	90	40	51	15	64	463,60	**525**	463,60	**525**
PSC 50	32	115	47	61	15	90	473,20	**532**	473,20	**532**
PSC 63	20	90	35	45	15	53	473,20	**620**	473,20	**620**
PSC 63	25	100	40	51	15	64	484,00	**625**	484,00	**625**
PSC 63	32	125	47	61	15	90	493,40	**632**	493,40	**632**
PSC 80	20	90	35	45	15	53	566,50	**820**	566,50	**820**
PSC 80	25	100	40	51	15	64	575,90	**825**	575,90	**825**
PSC 80	32	125	47	61	15	90	588,20	**832**	588,20	**832**

Štirikotno vzdolžno vpenjalo, trikratno

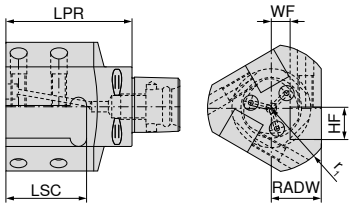



Slike prikazujejo desno izvedbo

Vpenjalo	HF	LPR	RADW	r_1	WF	LSC	Levo 84 615 ... EUR Y8		Desno 84 614 ... EUR Y8	
	mm	mm	mm	mm	mm	mm				
PSC 50	20	80	35	45	15	53	607,00	**520**	607,00	**520**
PSC 50	25	90	40	51	15	64	617,90	**525**	617,90	**525**
PSC 50	32	115	47	61	15	90	638,30	**532**	638,30	**532**
PSC 63	20	90	35	45	15	53	711,10	**620**	711,10	**620**
PSC 63	25	100	40	51	15	64	742,10	**625**	742,10	**625**
PSC 63	32	125	47	61	15	90	762,40	**632**	762,40	**632**
PSC 80	20	90	35	45	15	53	854,40	**820**	854,40	**820**
PSC 80	25	100	40	51	15	64	876,10	**825**	876,10	**825**
PSC 80	32	125	47	61	15	90	896,40	**832**	896,40	**832**

Držalo držala za notranje struženje

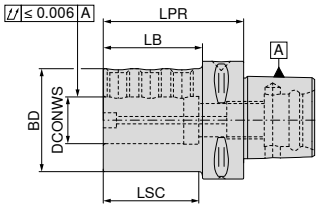





Vpenjalo	DCONWS mm	LPR mm	BD mm	LB mm	LSC mm	84 130 ... EUR Y8	
PSC 50	6	70	40	50	40	236,60	**506**
PSC 50	8	70	44	50	40	236,60	**508**
PSC 50	10	70	44	50	45	236,60	**510**
PSC 50	12	70	44	50	45	236,60	**512**
PSC 50	16	75	44	55	45	236,60	**516**
PSC 50	20	75	50	75	51	236,60	**520**
PSC 50	25	80	55	50	51	236,60	**525**
PSC 50	32	90	63	70	60	236,60	**532**
PSC 63	6	75	40	53	40	236,60	**606**
PSC 63	8	75	44	53	40	236,60	**608**
PSC 63	10	75	44	53	45	236,60	**610**
PSC 63	12	75	44	53	45	236,60	**612**
PSC 63	16	75	44	53	45	236,60	**616**
PSC 63	20	75	50	53	51	236,60	**620**
PSC 63	25	75	55	53	51	236,60	**625**
PSC 63	32	75	72	52	60	236,60	**632**
PSC 63	40	105	70	82	90	236,60	**640**



Navojni zatič

Nadomestni deli DCONWS		84 950 ... EUR Y8	
6	M6x16	4,96	**153**
8	M8x16	4,96	**154**
10	M10x16	4,96	**155**
12 - 40	M12x14	4,96	**156**

Držalo držala za notranje struženje, izvedba z zarezo

▲ blaži vibracije
▲ najprimernejša je uporaba pri večjih previsnih dolžinah

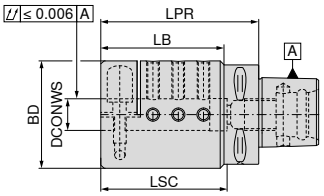



Vpenjalo	DCONWS mm	LPR mm	BD mm	LB mm	LSC mm	84 131 ... EUR Y8	
PSC 63	6	80	40	58	60	288,00	**606**
PSC 63	8	85	45	63	65	288,00	**608**
PSC 63	10	85	50	63	65	288,00	**610**
PSC 63	12	100	63	78	80	288,00	**612**
PSC 63	16	100	63	78	80	288,00	**616**
PSC 63	20	100	68	78	80	288,00	**620**
PSC 63	25	100	68	78	80	288,00	**625**
PSC 63	32	100	72	78	80	288,00	**632**


Navojni zatič


Navojni zatič

Nadomestni deli DCONWS	83 950 ...	EUR Y8		84 950 ...	EUR Y8	
8	M6x20	2,66	**462**			
10				M6x16	4,96	**153**
12 - 20	M8x20	2,66	**468**			
25	M8x25	2,66	**467**			
32	M10x20	2,66	**471**			

Podaljšek, aksialno vpenjanje

▲ Opletanje: ≤ 0,002 mm
▲ Najv. število vrtljajev: 8000 vrt/min

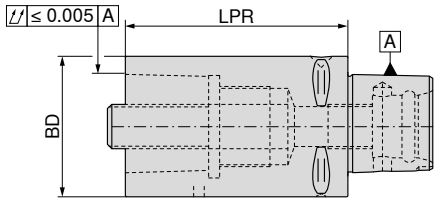



Vpenjalo	BD mm	LPR mm	84 620 ... EUR Y8	
PSC 32	32	60	194,70	**301**
PSC 32	32	80	194,70	**302**
PSC 40	40	60	205,50	**401**
PSC 40	40	80	205,50	**402**
PSC 50	50	80	214,90	**501**
PSC 50	50	100	214,90	**502**
PSC 63	63	100	225,80	**601**
PSC 63	63	140	225,80	**602**
PSC 80	80	100	236,60	**801**
PSC 80	80	125	236,60	**802**



Navojni obroč



Pritezni vijak

Nadomestni deli Vpenjalo	84 950 ... EUR Y8			84 950 ... EUR Y8	
PSC 32	33,13	**127**	SW8	23,93	**122**
PSC 40	33,13	**128**	SW8	27,05	**123**
PSC 50	33,13	**129**	SW10	27,05	**124**
PSC 63	66,12	**130**	SW14	30,28	**126**
PSC 80	66,12	**130**	SW14	30,28	**126**

Pribor



Votli natični ključ

→ 204

Reducirni trn, cilindrični

▲ Opletanje: ≤ 0,002 mm
▲ Najv. število vrtljajev: 8000 vrt/min

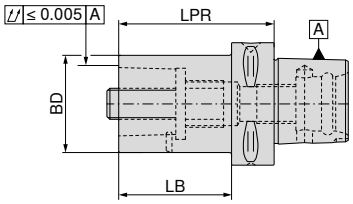



84 624 ...

Vpenjalo	BD mm	LPR mm	LB mm	EUR Y8	
PSC 40	32	55	35	185,30	**403**
PSC 50	32	60	40	205,50	**503**
PSC 50	40	65	45	205,50	**504**
PSC 63	32	70	48	214,90	**603**
PSC 63	40	80	58	214,90	**604**
PSC 63	50	80	58	214,90	**605**
PSC 80	32	60	30	225,80	**803**
PSC 80	40	70	40	225,80	**804**
PSC 80	50	80	50	225,80	**805**
PSC 80	63	80	50	225,80	**806**
PSC 80X	63	80	48	297,40	**816** [1]
PSC 80X	80	100	68	297,40	**818** [1]

1) PSC 80X = izvedba s povečanim premerom prirobnice 100 mm/standardnim premerom prirobnice PSC 80 = 80 mm

Reducirni trn, stožčasti

▲ Opletanje: ≤ 0,002 mm
▲ Najv. število vrtljajev: 8000 vrt/min

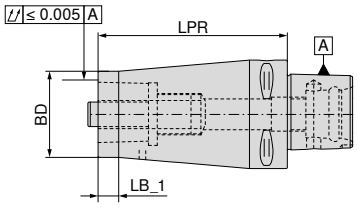



84 625 ...

Vpenjalo	BD mm	LPR mm	LB_1 mm	EUR Y8	
PSC 40	32	70	12	185,30	**403**
PSC 50	40	85	12	205,50	**504**
PSC 63	50	110	12	214,90	**605**
PSC 80	63	120	12	236,60	**806**
PSC 80X	80	150	12	297,40	**818** [1]

1) PSC 80X = izvedba s povečanim premerom prirobnice 100 mm/standardnim premerom prirobnice PSC 80 = 80 mm


Navojni obroč


Pritezni vijak

Nadomestni deli

Vpenjalo	84 950 ... EUR Y8			84 950 ... EUR Y8	
PSC 40	33,13	**128**	SW8	27,05	**123**
PSC 50	33,13	**129**	SW10	27,05	**124**
PSC 63	66,12	**130**	SW14	30,28	**126**
PSC 80	66,12	**130**	SW14	30,28	**126**
PSC 80X	66,12	**130**	SW14	30,28	**126**

Pribor


Votli natični ključ

→ 204

Mašilni čep

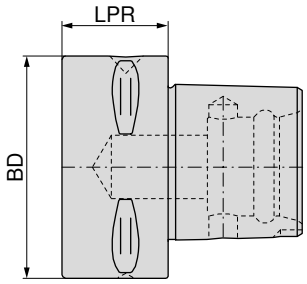



Vpenjalo	BD mm	LPR mm	84 135 ... EUR Y8	
PSC 40	40	28	103,10	**040**
PSC 50	50	28	103,10	**050**
PSC 63	63	30	121,80	**060**
PSC 80	80	38	132,20	**080**

Votli natični ključ za vpenjalni vijak pri podaljških PSC in reducirnih trnih

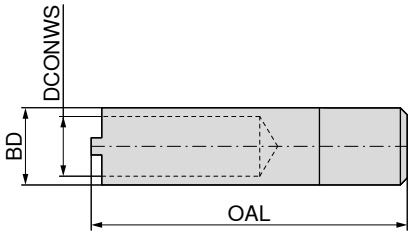



Vpenjalo	BD mm	OAL mm	DCONWS mm	84 651 ... EUR Y8	
PSC 32	16	80	12,5	55,71	**032**
PSC 40	20	80	15,0	58,81	**040**
PSC 50	22	90	17,0	58,81	**050**
PSC 63/80/80X	34	110	21,0	64,89	**063**

Navodila za namestitev: Vpenjalni vijak pri podaljških PSC in reducirnih trnih

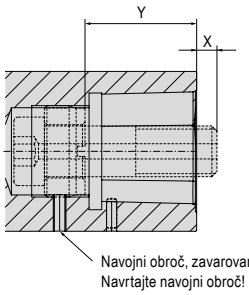

X = Vijak na sprednjem robu
Y = Globina privoja navojnega obroča

Vpenjalo	X mm	Y mm
PSC 32	5	24
PSC 40	5	29
PSC 50	6	36
PSC 63	8	44
PSC 80	0	53
PSC 80X	0	53

Štirikotno prečno vpenjalo s sistemom DirectCooling – B1/B2/B3/B4

- ▲ Dvojno ozobljenje za običajno uporabo in uporabo nad glavo
- ▲ Vpenjalne letve lahko namestite na zgornji ali spodnji strani (za uporabo na levi in desni strani)
- ▲ Za držalo za struženje s sistemom DirectCooling
- ▲ Možna uporaba do 100 barov

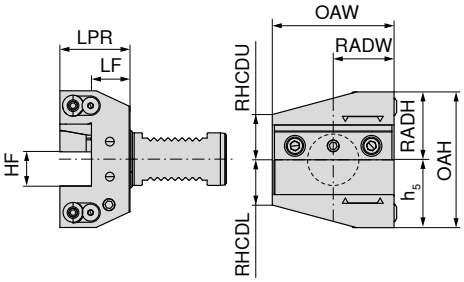



NEW

Direct Cooling

dvojno

82 245 ...

Vpenjalo	HF $_{0/-0,1}$ mm	LF $_{0/+0,5}$ mm	LPR mm	OAW mm	RADH mm	RADW mm	h_5 mm	OAH mm	RHCDL mm	RHCDU mm	EUR Y8	
VDI 20	16	16	30	55	30	30,0	30	60	22	22	252,80	**01629**
VDI 20	16	26	40	55	30	30,0	30	60	22	22	252,80	**51629**
VDI 25	16	16	30	55	30	30,0	30	60	22	22	252,80	**01628**
VDI 30	20	22	40	70	39	35,0	39	78	26	26	252,80	**02027**
VDI 40	25	22	44	85	47	42,5	47	94	33	33	298,30	**02526**
VDI 50	25	22	44	98	55	50,0	55	110	42	42	371,60	**02525**

Štirikotno vzdolžno vpenjalo s sistemom DirectCooling – C1/C2/C3/C4

- ▲ Dvojno ozobljenje za običajno uporabo in uporabo nad glavo
- ▲ Vpenjalne letve lahko namestite na zgornji ali spodnji strani (za uporabo na levi in desni strani)
- ▲ Za držalo za struženje s sistemom DirectCooling
- ▲ Možna uporaba do 100 barov

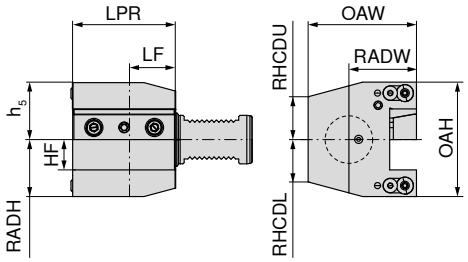



NEW

Direct Cooling

dvojno

82 246 ...

Vpenjalo	HF $_{0/-0,1}$ mm	LF mm	LPR mm	OAW mm	RADH mm	RADW mm	h_5 mm	OAH mm	RHCDL mm	RHCDU mm	EUR Y8	
VDI 30	20	30	70	74	39	39,0	39	78	26	26	290,80	**02027**
VDI 40	25	30	85	94	47	52,5	47	94	35	35	346,40	**02526**
VDI 50	25	30	85	105	50	63,0	50	100	42	42	442,40	**02525**

Nadomestne dele najdete na → **strani 264+265**

16

Štirikotno prečno vpenjalo s sistemom DirectCooling – B1/B4

▲ Dvojno ozobljenje za običajno uporabo in uporabo nad glavo
▲ Za držalo za struženje s sistemom DirectCooling
▲ Možna uporaba do 100 barov

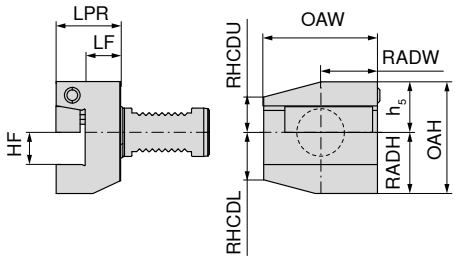



NEW

Direct Cooling

dvojno

82 247 ...

Vpenjalo	HF $_{0/-0,1}$ mm	LF $_{0/+0,5}$ mm	LPR mm	OAW mm	RADH mm	RADW mm	h_5 mm	OAH mm	RHCDL mm	RHCDU mm	EUR Y8	
VDI 30	20	22	40	70,0	38	35,0	31,5	69,5	29,5	22	194,60	**02027**
VDI 40	25	22	44	85,0	48	42,5	38,0	86,0	35,0	30	230,10	**02526**
VDI 50	25	22	44	92,5	48	50,0	43,0	91,0	43,0	30	285,60	**02525**

Štirikotno prečno vpenjalo s sistemom DirectCooling – B2/B3

▲ Dvojno ozobljenje za običajno uporabo in uporabo nad glavo
▲ Za držalo za struženje s sistemom DirectCooling
▲ Možna uporaba do 100 barov

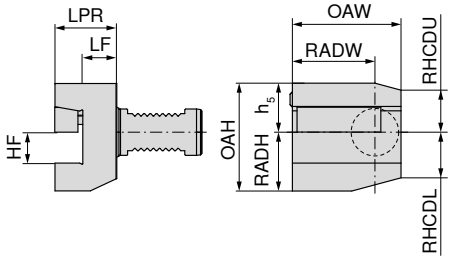



NEW

Direct Cooling

dvojno

82 247 ...

Vpenjalo	HF $_{0/-0,1}$ mm	LF $_{0/+0,5}$ mm	LPR mm	OAW mm	RADH mm	RADW mm	h_5 mm	OAH mm	RHCDL mm	RHCDU mm	EUR Y8	
VDI 30	20	22	40	70,0	38	35,0	31,5	69,5	29,5	27	194,60	**12027**
VDI 40	25	22	44	85,0	48	42,5	38,0	86,0	35,0	30	230,10	**12526**
VDI 50	25	22	44	92,5	48	50,0	43,0	91,0	35,0	38	285,60	**12525**

Nadomestne dele najdete na → **strani 264+265**

Štirikotno vzdolžno vpenjalo s sistemom DirectCooling – C1/C4

▲ Dvojno ozobljenje za običajno uporabo in uporabo nad glavo
▲ Za držalo za struženje s sistemom DirectCooling
▲ Možna uporaba do 100 barov

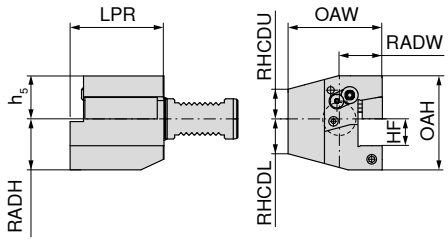



NEW

Direct Cooling

dvojno

82 248 ...

Vpenjalo	HF $_{0/-0,1}$ mm	LPR mm	OAW mm	RADH mm	RADW mm	h_5 mm	OAH mm	RHCDL mm	RHCDU mm	EUR Y8	
VDI 30	20	70	70,0	38	35,0	32	70	26	22	222,50	**02027**
VDI 40	25	85	85,0	48	42,5	38	86	35	30	265,50	**02526**
VDI 50	25	85	90,5	48	48,0	44	92	42	35	338,80	**02525**

Štirikotno vzdolžno vpenjalo s sistemom DirectCooling – C2/C3

▲ Dvojno ozobljenje za običajno uporabo in uporabo nad glavo
▲ Za držalo za struženje s sistemom DirectCooling
▲ Možna uporaba do 100 barov

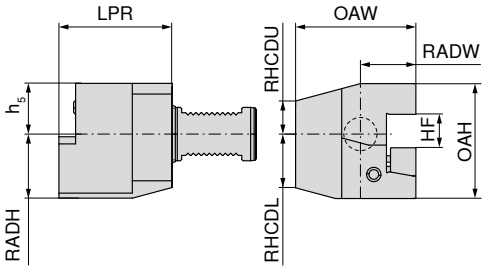



NEW

Direct Cooling

dvojno

82 248 ...

Vpenjalo	HF $_{0/-0,1}$ mm	LPR mm	OAW mm	RADH mm	RADW mm	h_5 mm	OAH mm	RHCDL mm	RHCDU mm	EUR Y8	
VDI 30	20	70	76	38	41,0	32	70	26	26	222,50	**12027**
VDI 40	25	85	90	48	47,5	38	86	35	30	265,50	**12526**
VDI 50	25	85	95	48	52,5	44	92	42	37	338,80	**12525**

Nadomestne dele najdete na → **strani 264+265**

Držalo za liste za zarezovanje s sistemom DirectCooling

▲ Dvojno ozobljenje za običajno uporabo in uporabo nad glavo
▲ Za liste za zarezovanje s sistemom DirectCooling
▲ Možna uporaba do 100 barov

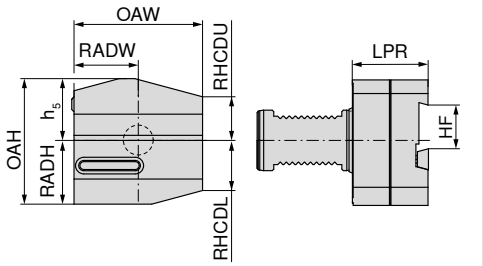

levo

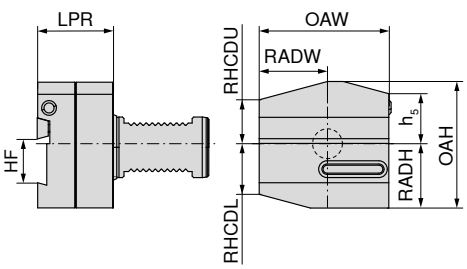

desno



NEW Direct Cooling

NEW Direct Cooling

Vpenjalo	HF mm	LPR mm	OAW mm	RADH mm	RADW mm	h_5 mm	OAH mm	RHCDL mm	RHCDU mm	Levo 82 249 ... EUR Y8		Desno 82 249 ... EUR Y8	
VDI 30	26	50	70	37	35,0	32	69	30	25	488,00	**12627**	488,00	**02627**
VDI 40	32	50	85	40	42,5	43	83	31	31	548,60	**13226**	548,60	**03226**
VDI 40	26	50	85	40	42,5	43	83	31	31	548,60	**12626**	548,60	**02626**
VDI 50	32	50	100	45	50,0	43	88	37	35	654,70	**13225**	654,70	**03225**

Nadomestne dele najdete na → **strani 264+265**

Štirikotno prečno vpenjalo, kratko

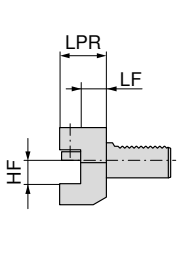

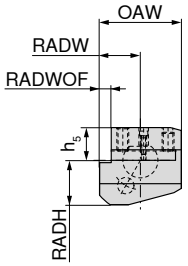

B2

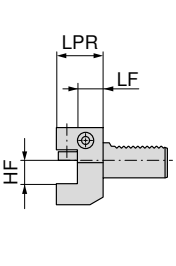

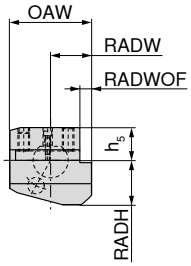

B1





Vpenjalo	HF 0/-0,1 mm	OAW mm	RADW mm	RADWOF mm	h_5 mm	RADH mm	LF 0/+0,5 mm	LPR mm	Levo 82 189 ... EUR Y8		Desno 82 185 ... EUR Y8	
VDI 16	12	42	23,0	5,0	20,0	22	13,0	24	183,90	**160**	132,80	**160**
VDI 20	16	55	30,0	7,0	25,0	30	26,0	40	148,80	**201**	146,10	**201**
VDI 20	16	55	30,0	7,0	25,0	30	16,0	30	142,00	**200**	151,30	**200**
VDI 20	16	55	30,0	7,0	25,0	30	18,0	30	409,70	**202** 1)	458,30	**202** 1)
VDI 20	16	55	30,0	7,0	25,0	30	25,5	40			406,90	**203** 1)
VDI 30	20	70	35,0	10,0	28,0	38	18,5	40	152,80	**300**	137,80	**300**
VDI 30	20	70	35,0	10,0	28,0	38	42,0	60	192,00	**301**	181,30	**301**
VDI 30	20	70	35,0	10,0	28,0	35	32,0	50			853,20	**302** 1)
VDI 40	25	85	42,5	12,5	32,5	48	18,5	44	155,50	**400**	142,00	**400**
VDI 50	32	100	50,0	16,0	35,0	60	30,0	55	239,30	**500**	236,60	**500**

1) Nastavljiv po dolžini +/–1 mm

Štirikotno prečno vpenjalo, obrnjen položaj, kratko

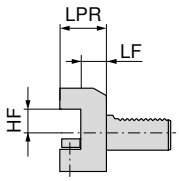

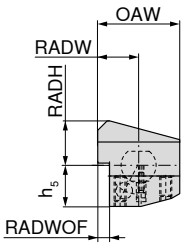

B4

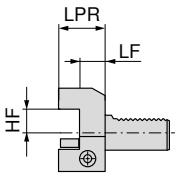

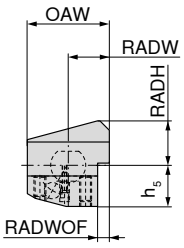

B3





Vpenjalo	HF 0/-0,1 mm	OAW mm	RADW mm	RADWOF mm	h_5 mm	RADH mm	LF 0/+0,5 mm	LPR mm	Levo 82 196 ... EUR Y8		Desno 82 193 ... EUR Y8	
VDI 16	12	42	23,0	5,0	20,0	22	13,0	24			140,70	**160**
VDI 20	16	55	30,0	7,0	25,0	30	26,0	40	251,50	**201**	174,50	**201**
VDI 20	16	55	30,0	7,0	25,0	30	18,5	30	498,80	**202** 1)	497,60	**202** 1)
VDI 20	16	55	30,0	7,0	25,0	30	26,0	40	690,80	**203** 1)	443,40	**203** 1)
VDI 30	20	70	35,0	10,0	35,0	38	18,5	40	155,50	**300**	143,20	**300**
VDI 40	25	85	42,5	12,5	42,5	48	18,5	44	158,20	**400**	144,70	**400**
VDI 50	32	100	50,0	16,0	50,0	60	30,0	55	239,30	**500**	239,30	**500**

1) Nastavljiv po dolžini +/–1 mm

Nadomestne dele najdete na → **strani 266**

Štirikotno prečno vpenjalo, dolgo

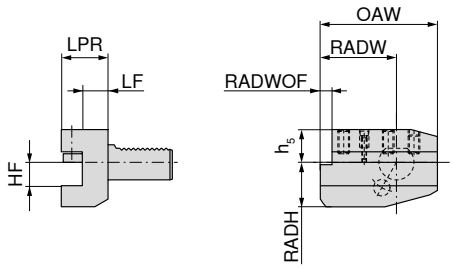

B6

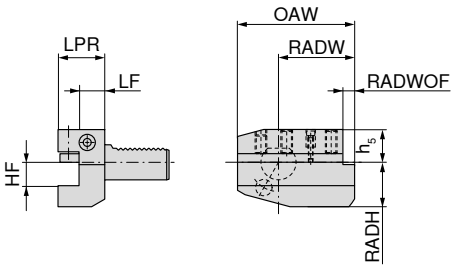

B5



B6



B5

Vpenjalo	$HF_{0/-0,1}$ mm	OAW mm	RADW mm	RADWOF mm	h_5 mm	RADH mm	$LF_{0/+0,5}$ mm	LPR mm	Levo 82 202 ... EUR Y8		Desno 82 199 ... EUR Y8	
VDI 20	16	75	50,0	7,0	25,0	30	26,0	40	185,30	**201**	196,10	**201**
VDI 20	16	75	50,0	7,0	25,0	30	18,0	30			493,40	**202** [1]
VDI 30	20	100	65,0	10,0	28,0	38	18,5	40	178,50	**300**	173,00	**300**
VDI 40	25	118	75,5	12,5	32,5	48	18,5	44	175,70	**400**	179,80	**400**
VDI 50	32	130	80,0	16,0	35,0	60	30,0	55	270,40	**500**	278,50	**500**

1) Nastavljiv po dolžini +/–1 mm

Štirikotno prečno vpenjalo, obrnjen položaj, dolgo

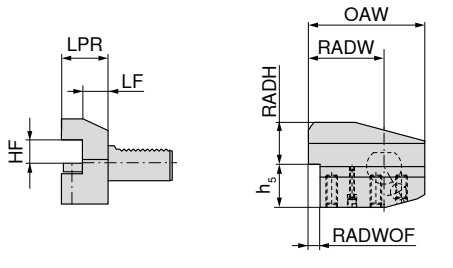

B8

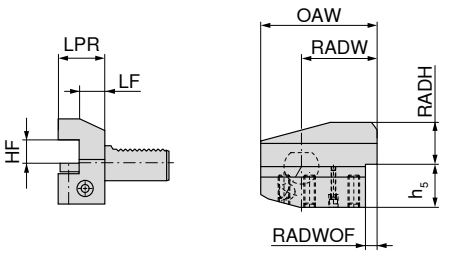

B7



B8



B7

Vpenjalo	$HF_{0/-0,1}$ mm	OAW mm	RADW mm	RADWOF mm	h_5 mm	RADH mm	$LF_{0/+0,5}$ mm	LPR mm	Levo 82 208 ... EUR Y8		Desno 82 205 ... EUR Y8	
VDI 20	16	75	50,0	7,0	25,0	30	16,0	30	204,30	**200**	170,40	**200**
VDI 20	16	75	50,0	7,0	25,0	30	18,0	30			493,40	**202** [1]
VDI 30	20	100	65,0	10,0	35,0	38	42,0	60			209,70	**301**
VDI 30	20	100	65,0	10,0	35,0	38	18,5	40	158,20	**300**	178,50	**300**
VDI 40	25	118	75,5	12,5	42,5	48	18,5	44	178,50	**400**	179,80	**400**
VDI 50	32	130	80,0	16,0	50,0	60	30,0	55	250,10	**500**	283,90	**500**

1) Nastavljiv po dolžini +/–1 mm

Nadomestne dele najdete na → **strani 266**

Štirikotno vzdolžno vpenjalo

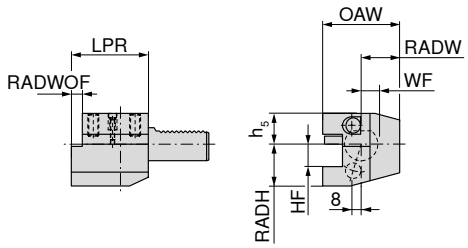

C2

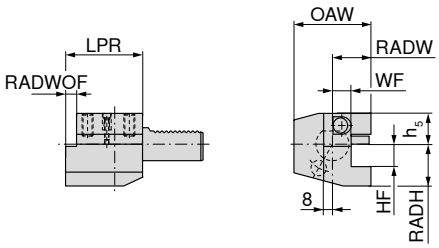

C1

C2



C1



Vpenjalo	HF 0/-0,1 mm	OAW mm	RADW mm	WF 0/+0,3 mm	h_5 mm	RADH mm	LPR mm	Levo 82 214 ... EUR Y8		Desno 82 211 ... EUR Y8	
VDI 16	12	43	24,0	13,0	20,0	22	44			169,00	**160**
VDI 20	16	65	40,0	25,5	25,0	30	50			507,00	**202** 1)
VDI 20	16	65	40,0	26,0	25,0	30	50	174,50	**200**	178,50	**201**
VDI 30	20	76	41,0	23,0	28,0	38	70	171,70	**300**		
VDI 30	20	70	35,0	17,0	28,0	38	70			160,90	**300**
VDI 40	25	85	42,5	20,5	32,5	48	85			183,90	**400**
VDI 40	25	90	47,5	25,5	32,5	48	85	189,30	**400**		
VDI 50	32	105	55,0	30,5	35,0	60	100	289,30	**500**		
VDI 50	32	100	50,0	25,5	35,0	60	100			273,10	**500**

1) Nastavljiv po dolžini +/–1 mm

Štirikotno vzdolžno vpenjalo, obrnjen položaj

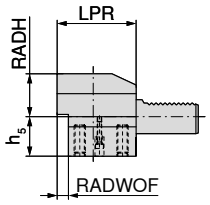

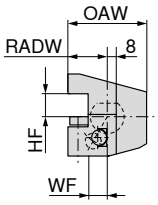

C4

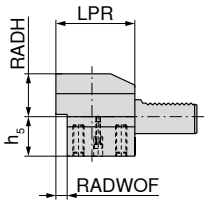

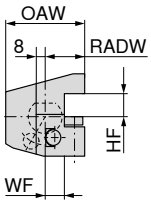

C3

C4



C3



Vpenjalo	HF 0/-0,1 mm	OAW mm	RADW mm	WF 0/+0,3 mm	h_5 mm	RADH mm	LPR mm	Levo 82 220 ... EUR Y8		Desno 82 217 ... EUR Y8	
VDI 16	12	43	24,0	13,0	20,0	22	44			181,30	**160**
VDI 20	16	65	40,0	25,5	30,0	25	50			635,40	**202** 1)
VDI 20	16	65	40,0	26,0	25,0	30	50	185,30	**200**	197,40	**201**
VDI 20	16	65	40,0	25,5	25,0	30	50	601,70	**201** 1)		
VDI 30	20	70	35,0	17,0	35,0	38	70			164,90	**300**
VDI 30	20	76	41,0	23,0	35,0	38	70	171,70	**300**		
VDI 40	25	85	42,5	20,5	42,5	48	85			189,30	**400**
VDI 40	25	90	47,5	25,5	42,5	48	85	189,30	**400**		
VDI 50	32	100	50,0	25,5	50,0	60	100			277,30	**500**
VDI 50	32	105	55,0	30,5	50,0	60	100	236,60	**500**		

1) Nastavljiv po dolžini +/–1 mm

Nadomestne dele najdete na → **strani 266**

Štirikotno večkratno vpenjalo

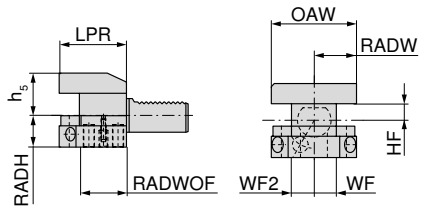

D2

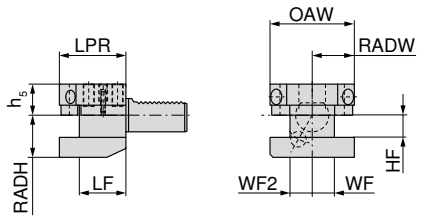

D1

D2



D1



Vpenjalo	HF $_{0/-0,1}$	RADW	WF $_{0/+0,3}$	WF2 $_{0/+0,3}$	OAW	h_5	RADH	LF $_{0/+0,5}$	LPR	82 224 ... EUR Y8		82 222 ... EUR Y8	
	mm	mm	mm	mm	mm	mm	mm	mm	mm				
VDI 30	20	35,0	17,0	23,0	76	28,0	38	42	60			381,30	**300**
VDI 30	20	35,0	17,0	23,0	76	35,0	38	42	60	381,30	**300**		
VDI 40	25	42,5	20,5	25,5	90	32,5	48	50	72			401,40	**400**
VDI 40	25	42,5	20,5	25,5	90	42,5	48	50	72	401,40	**400**		

Cilindrično vpetje

▲ za orodja s cilindričnim držalom skladno s standardom DIN 6535 in DIN 1835, oblika E (Whistle Notch)
▲ Možnost izbire načina hlajenja: centralno hlajenje prek orodja ali prek nastavljivih krogličnih brizgalnih šob

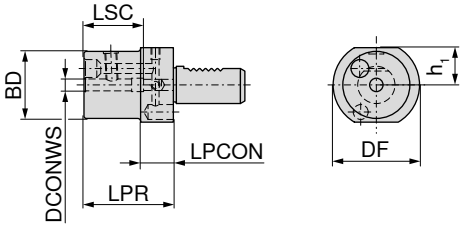

E





Hladilna šoba

Vpenjalo	DCONWS	DF	BD	h_1	LPR	LPCON	LSC	83 269 ... EUR Y8	
	mm	mm	mm	mm	mm	mm	mm		
VDI 20	6	50	45	23,0	60	22	40	175,70	**206**
VDI 20	8	50	45	23,0	60	22	40	169,00	**208**
VDI 20	10	50	45	23,0	60	22	44	169,00	**210**
VDI 20	12	50	45	23,0	60	22	49	169,00	**212**
VDI 20	14	50	45	23,0	62	22	49	169,00	**214**
VDI 20	16	50	45	23,0	67	22	52	163,60	**216**
VDI 20	18	50	45	23,0	67	22	52	163,60	**218**
VDI 20	20	50	45	23,0	67	22	52	163,60	**220**
VDI 30	6	68	52	28,0	67	22	35	183,90	**306**
VDI 30	8	68	52	28,0	67	22	35	174,50	**308**
VDI 30	10	68	52	28,0	67	22	39	174,50	**310**
VDI 30	12	68	52	28,0	67	22	44	174,50	**312**
VDI 30	14	68	52	28,0	67	22	44	174,50	**314**
VDI 30	16	68	52	28,0	67	22	47	169,00	**316**
VDI 30	18	68	52	28,0	67	22	47	174,50	**318**
VDI 30	20	68	52	28,0	67	22	52	169,00	**320**
VDI 40	6	83	52	32,5	67	22	35	204,30	**406**
VDI 40	8	83	52	32,5	67	22	35	197,40	**408**
VDI 40	10	83	52	32,5	67	22	39	197,40	**410**
VDI 40	12	83	52	32,5	67	22	44	197,40	**412**
VDI 40	14	83	52	32,5	67	22	44	197,40	**414**
VDI 40	16	83	52	32,5	67	22	47	190,60	**416**
VDI 40	18	83	52	32,5	67	22	47	190,60	**418**
VDI 40	20	83	52	32,5	67	22	52	190,60	**420**

Držalo za sveder z obračalnimi ploščicami

▲ za orodja za vrtanje z notranjim dovodom hladilnega sredstva

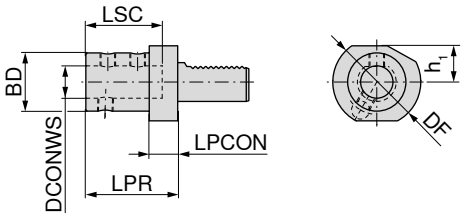

E1





AD

82 274 ...

Vpenjalo	DCONWS $_{H6}$ mm	DF mm	BD mm	h_1 mm	LPR mm	LPCON mm	LSC mm	EUR Y8	
VDI 20	16	50	36	23,0	67	18	54	134,40	**200**
VDI 20	20	50	40	23,0	67	18	54	134,40	**201**
VDI 20	25	50	45	23,0	71	18	59	134,40	**202**
VDI 30	16	68	36	28,0	67	22	54	124,60	**300**
VDI 30	20	68	40	28,0	67	22	54	124,60	**301**
VDI 30	25	68	45	28,0	71	22	59	124,60	**302**
VDI 30	32	68	52	28,0	75	22	63	124,60	**303**
VDI 30	40	68	60	28,0	87	22	73	134,00	**304**
VDI 40	16	83	36	32,5	67	22	54	142,00	**400**
VDI 40	20	83	40	32,5	67	22	54	142,00	**401**
VDI 40	25	83	45	32,5	75	22	59	142,00	**402**
VDI 40	32	83	52	32,5	75	22	63	142,00	**403**
VDI 40	40	83	60	32,5	90	22	73	142,00	**404**
VDI 50	20	98	40	35,0	80	30	54	194,90	**500**
VDI 50	25	98	45	35,0	80	30	59	198,70	**501**
VDI 50	32	98	52	35,0	80	30	63	198,70	**502**
VDI 50	40	98	60	35,0	90	30	73	198,70	**503**
VDI 50	50	98	70	35,0	100	30	83	146,10	**504**

Nadomestne dele najdete na → **strani 266**

Držalo držala za notranje struženje

▲ za orodja za struženje s cilindričnim držalom
▲ Možnost izbire načina dovoda hladilnega sredstva: centralno ali prek krogličnih brizgalnih šob

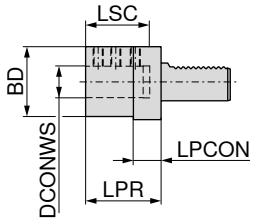

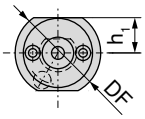

E2





Hladilna šoba

Vpenjalo	DCONWS $_{H7}$	DF	BD	h_1	LPR	LPCON	LSC	82 268 ... EUR Y8	
	mm	mm	mm	mm	mm	mm	mm		
VDI 16	6	40	32	18,0	44	13	34	162,40	**160** 1)
VDI 16	8	40	32	18,0	44	13	34	137,80	**161** 1)
VDI 16	10	40	32	18,0	44	13	34	137,80	**162** 1)
VDI 16	12	40	40	18,0	44	13	34	137,80	**163** 1)
VDI 16	16	40	40	18,0	44	13	34	137,80	**164** 1)
VDI 20	8	50	40	23,0	50	18	41	144,70	**200**
VDI 20	10	50	40	23,0	50	18	41	144,70	**201**
VDI 20	12	50	40	23,0	50	18	41	144,70	**202**
VDI 20	16	50	40	23,0	50	18	41	144,70	**203**
VDI 20	20	50	50	23,0	50	18	41	144,70	**204**
VDI 20	25	50	50	23,0	60	18	51	144,70	**205**
VDI 30	8	68	55	28,0	60	22	51	142,00	**300**
VDI 30	10	68	55	28,0	60	22	51	142,00	**301**
VDI 30	12	68	55	28,0	60	22	51	142,00	**302**
VDI 30	16	68	55	28,0	60	22	51	142,00	**303**
VDI 30	20	68	55	28,0	60	22	51	142,00	**304**
VDI 30	25	68	55	28,0	60	22	51	142,00	**305**
VDI 30	32	68	68	28,0	75	22	61	142,00	**306**
VDI 40	8	83	55	32,5	75	22	61	144,70	**400**
VDI 40	10	83	55	32,5	75	22	61	144,70	**401**
VDI 40	12	83	55	32,5	75	22	61	144,70	**402**
VDI 40	16	83	55	32,5	75	22	61	144,70	**403**
VDI 40	20	83	55	32,5	75	22	61	144,70	**404**
VDI 40	25	83	55	32,5	75	22	61	144,70	**405**
VDI 40	32	83	83	32,5	75	22	61	144,70	**406**
VDI 40	40	83	83	32,5	90	22	76	144,70	**407**
VDI 50	12	98	68	35,0	90	30	76	206,80	**500**
VDI 50	16	98	68	35,0	90	30	76	206,80	**501**
VDI 50	20	98	68	35,0	90	30	76	206,80	**502**
VDI 50	25	98	68	35,0	90	30	76	197,40	**503**
VDI 50	32	98	68	35,0	90	30	76	197,40	**504**
VDI 50	40	98	98	35,0	90	30	76	197,40	**505**
VDI 50	50	98	98	35,0	100	30	86	197,40	**506**

1) dovod hladilnega sredstva prek cevnega vijačnega priključka

Nadomestne dele najdete na → **strani 266**

Glava za vpenjalne stročnice ER

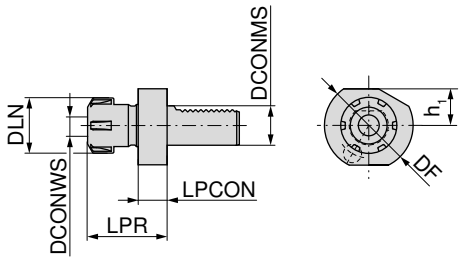

E4



82 286 ...

Vpenjalo	DCONWS mm	DF mm	DLN mm	h_1 mm	LPR mm	LPCON mm	za vpenjalno stročnico	EUR Y8	
VDI 16	1 - 10	40	28	18,0	43,5	14	426E (ER16)	194,70	**160**
VDI 16	1 - 13	40	34	18,0	44,0	14	428E (ER20)	192,00	**161**
VDI 20	1 - 16	50	42	23,0	57,0	18	430E (ER25)	196,10	**202**
VDI 20	2 - 20	50	50	23,0	62,0	18	470E (ER32)	201,40	**203**
VDI 30	1 - 16	68	42	28,0	57,0	22	430E (ER25)	174,50	**300**
VDI 30	2 - 20	68	50	28,0	75,0	22	470E (ER32)	178,50	**301**
VDI 40	1 - 16	83	42	32,5	75,0	22	430E (ER25)	197,40	**400**
VDI 40	2 - 20	83	50	32,5	75,0	22	470E (ER32)	197,40	**401**
VDI 40	3 - 26	83	63	32,5	75,0	22	472E (ER40)	204,30	**402**
VDI 50	2 - 20	94	50	35,0	75,0	30	470E (ER32)	300,20	**500**
VDI 50	3 - 26	94	63	35,0	63,0	30	472E (ER40)	300,20	**501**

Vpenjalne stročnice ER lahko najdete na → **Straneh 268–279**.

Konično vpenjalo

▲ za konusna držala z izbijalno peto

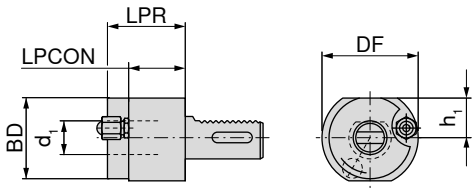

F1



82 277 ...

Vpenjalo	d_1	BD mm	DF mm	h_1 mm	LPR mm	LPCON mm	EUR Y8	
VDI 20	MK1		50	23,0	23		136,60	**200**
VDI 20	MK2		50	23,0	87		136,60	**201**
VDI 30	MK1		68	28,0	27		123,20	**300**
VDI 30	MK2		68	28,0	27		131,70	**301**
VDI 30	MK3	58	68	28,0	55	40	131,70	**302**
VDI 40	MK2	55	83	32,5	36	22	144,70	**401**
VDI 40	MK3	58	83	32,5	36	22	144,70	**402**
VDI 40	MK4	68	83	32,5	80	22	144,70	**403**
VDI 50	MK2	55	98	35,0	36	30	220,30	**500**
VDI 50	MK3	58	98	35,0	36	30	220,30	**501**
VDI 50	MK4	68	98	35,0	50	30	220,30	**502**

Držalo za odrezovanje, nastavljivo po višini

▲ Nastavitev višine ±1 mm
▲ primerno za notranje hlajenje prek nosilca rezil (DC)
▲ z osjo vzporeden, nastavljiv zunanji dovod hladilnega sredstva

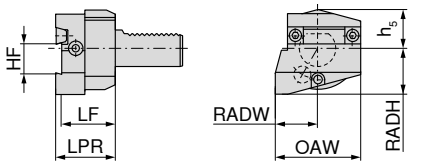

levo

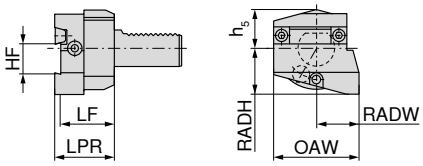

desno



Vpenjalo	OAW mm	RADW mm	HF mm	h_5 mm	RADH mm	LF mm	LPR mm	Levo 82 237 ... EUR Y8		Desno 82 236 ... EUR Y8	
VDI 30	70	35,0	26	28,0	38	44	49	415,10	**300**	415,10	**300**
VDI 30	70	35,0	32	30,5	38	44	49	488,20	**302**	488,20	**302**
VDI 40	73	42,5	26	32,0	48	44	49	505,70	**040**	505,70	**040**
VDI 40	85	42,5	32	32,0	48	44	49	419,20	**400**	419,20	**400**

Držalo za odrezovanje, nastavljivo po višini, obrnjen položaj

▲ Nastavitev višine ±1 mm
▲ primerno za notranje hlajenje prek nosilca rezil (DC)
▲ z osjo vzporeden, nastavljiv zunanji dovod hladilnega sredstva

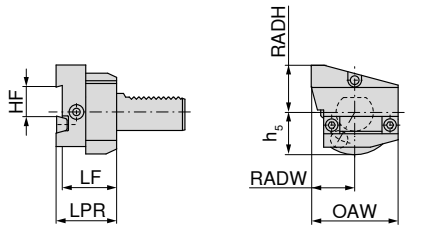

levo

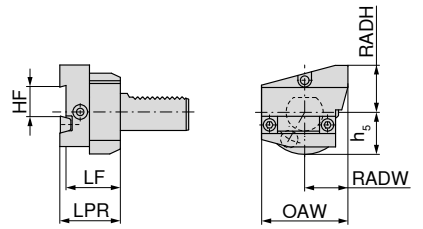

desno



Vpenjalo	OAW mm	RADW mm	HF mm	h_5 mm	RADH mm	LF mm	LPR mm	Levo 82 243 ... EUR Y8		Desno 82 242 ... EUR Y8	
VDI 30	70	35,0	26	34,0	38	44	49	555,60	**300**	555,60	**300**
VDI 30	70	35,0	32	30,5	38	44	49	488,20	**302**	488,20	**302**
VDI 40	73	42,5	26	32,0	48	44	49	505,70	**040**	505,70	**040**
VDI 40	85	42,5	32	32,0	48	44	49	419,20	**400**	419,20	**400**

Držalo lista za odrezovanje, nastavljivo po višini

▲ Nastavitev višine ±1 mm
▲ primerno za notranje hlajenje prek nosilca rezil (DC)
▲ z osjo vzporeden, nastavljiv zunanji dovod hladilnega sredstva

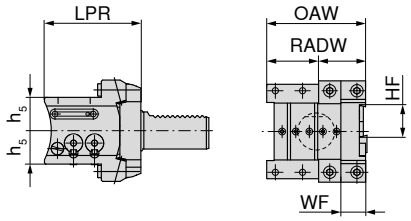

Univerzalna izvedba, obrnjen položaj

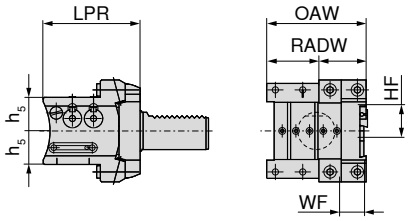

Univerzalna izvedba



Vpenjalo	OAW mm	RADW mm	HF mm	h_5 mm	WF mm	LPR mm	Univerzalna izvedba, obrnjen položaj 82 244 ... EUR Y8		Univerzalna izvedba 82 238 ... EUR Y8	
VDI 30	80	40	26	27	20	78	777,30	**300**	777,30	**300**
VDI 40	80	40	26	27	20	88	862,60	**400**	862,60	**400**
VDI 40	80	40	32	32	20	88	862,60	**402**	862,60	**402**

Držalo za odrezovanje za liste za zarezovanje

▲ dvojno = obojestransko ozobljeno držalo VDI

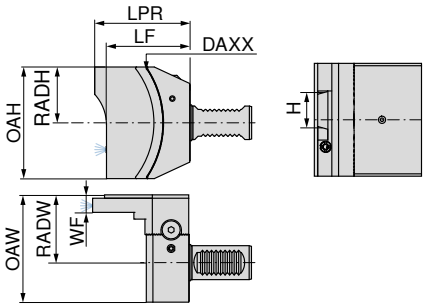

dvojno – obrnjen položaj

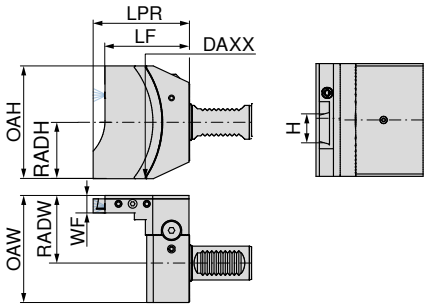

dvojno



Vpenjalo	LPR mm	LF mm	OAH mm	RADH mm	OAW mm	RADW mm	WF mm	DAXX mm	H mm	dvojno – obrnjen položaj 83 227 ... EUR Y7		dvojno 83 226 ... EUR Y7	
VDI 20	85,5	75	94	47	85	60	15,5	176	26	617,70	**02629**[1)]	617,70	**02629**[1)]
VDI 30	85,5	75	100	50	95	60	15,5	176	32	661,30	**03227**[1)]	661,30	**03227**[1)]
VDI 30	85,5	75	100	50	95	60	15,5	176	26	661,30	**02627**[1)]	661,30	**02627**[1)]
VDI 40	88,5	78	100	50	95	60	15,5	176	32	712,70	**03226**[1)]	712,70	**03226**[1)]
VDI 40	88,5	78	100	50	95	60	15,5	176	26	712,70	**02626**[1)]	712,70	**02626**[1)]

1) Ni na zalogi

Pri zvezdastih revolverjih obstaja nevarnost trčenja ob neupoštevanju podanih največjih vrednosti za nazivno višino (LPR).

Kratka vpenjalna vrtalna glava – NC 2010

▲ Dovod hladilnega sredstva prek 3 nastavljivih krogličnih brizgalnih šob v puši
▲ neodvisno od smeri vrtenja

Obseg dobave:

Osnovno telo, vključno z vpenjalnim ključem SW 4

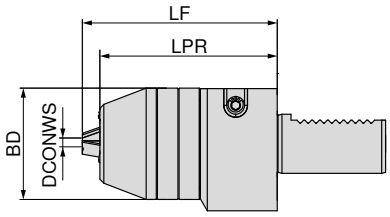



Vpenjalo	DCONWS mm	BD mm	LPR mm	LF mm	84 297 ... EUR Y8	
VDI 20	0,5 - 10	48,5	40	50	389,40	**210** [1]
VDI 30	0,5 - 13	56,5	90	99	389,40	**313**
VDI 30	2,5 - 16	56,5	90	99	416,40	**316**
VDI 40	0,5 - 13	56,5	90	99	397,60	**413**
VDI 40	2,5 - 16	56,5	90	99	423,30	**416**

1) Brez notranjega dovoda hladilnega sredstva

Hitrovpenjalna glava GSF za navojne svedre

▲ LZD = Izravnavanje dolžine na vlek in pritisk

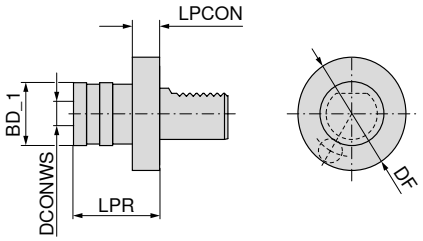



Vpenjalo	Območje vrezovanja	SZID	DCONWS mm	BD_1 mm	LPR mm	LZD± mm	83 307 ... EUR Y8	
VDI 20	M3 - M12	01	19	38	55	9	432,30	**112**
VDI 30	M3 - M12	01	19	38	55	9	331,70	**312**
VDI 40	M3 - M12	01	19	38	55	9	371,30	**412**
VDI 20	M6 - M20	02	31	55	77	15	473,50	**120**
VDI 30	M6 - M20	02	31	55	77	15	439,00	**320**
VDI 40	M6 - M20	02	31	55	77	15	458,90	**420**

Hitrovpenjalne vložke lahko najdete na → **strani 288–292**.

HyTens – Turn

▲ Hidravlično-raztezna vpenjalna glava
▲ za hidravlično vpenjanje cilindričnih držal orodij s toleranco h6, držal za notranje struženje in cilindričnih vpenjalnih držal za zunanje struženje s toleranco h7, g6 v fiksna osnovna držala
▲ Vijak za pritrditev držala za notranje struženje
▲ Visoko natančno vpenjanje z natančnostjo ponovitve 3 µm

Obseg dobave:

Osnovno telo, vključno z omejevalnim vijakom in pritisnim vijakom

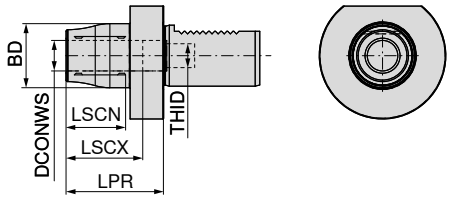





AD

Vpenjalo	DCONWS mm	BD mm	LPR mm	LSCX mm	LSCN mm	THID	83 402 ... EUR Y8	
VDI 30	20	42	64	51	41	M16x1	533,60	**02027**
VDI 40	20	42	64	51	41	M16x1	557,40	**02026**



Omejevalni vijak IK

Nadomestni deli DCONWS		83 950 ... EUR Y7	
20	M16x1x31 - SW5	17,62	**48700**

Kontrolni trn

▲ Natančnost krožnega teka ≤ 0,02 mm

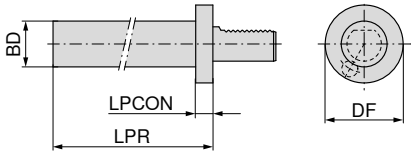



Vpenjalo	BD $_{h5}$ mm	DF mm	LPR mm	LPCON mm	83 324 ... EUR Y8	
VDI 16	30	40	120	15	249,40	**016**
VDI 20	40	50	150	15	273,20	**020**
VDI 30	40	68	200	15	291,80	**030**
VDI 40	40	83	200	15	310,40	**040**
VDI 50	40	98	200	15	339,60	**050**

Držalo za orodje, predhodno obdelano, okroglo

▲ Osnovni material C45

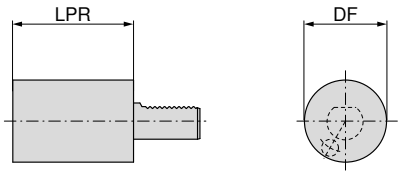

A2



Vpenjalo	LPR mm	DF mm	82 330 ... EUR Y8	
VDI 16	60	40	96,27	**160**
VDI 20	70	50	77,57	**200**
VDI 30	100	68	88,58	**300**
VDI 30	240	68	105,40	**303**
VDI 40	120	83	101,40	**400**
VDI 40	320	83	152,50	**403**
VDI 50	135	98	149,90	**500**
VDI 50	400	98	242,80	**502**

Držalo držala za notranje struženje, pomaknjeno nazaj z notranjim dovodom hladilnega sredstva

▲ dvojno = obojestransko ozobljeno držalo VDI
▲ na voljo je zunanji dovod hladilnega mazalnega sredstva

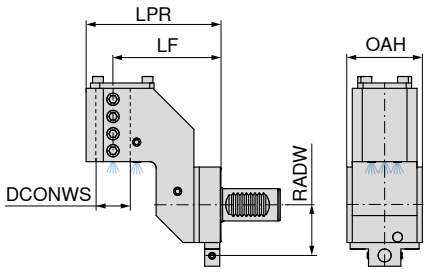





IK

dvojno

83 229 ...

Vpenjalo	DCONWS mm	LPR mm	LF mm	OAH mm	RADW mm	EUR Y7	
VDI 25	25	99,5	75	30	40	749,40	**02528**[1)]
VDI 30	32	125,0	100	70	47	743,40	**03227**[1)]
VDI 40	40	133,0	100	85	56	804,70	**04026**[1)]

1) Ni na zalogi

Pri zvezdastih revolverjih obstaja nevarnost trčenja ob neupoštevanju podanih največjih vrednosti za nazivno višino (LPR).

Dvojno držalo za notranje struženje z notranjim dovodom hladilnega sredstva

▲ za vpetje dveh držal za notranje struženje za obdelavo na glavnem vretenu in protivretenu
▲ na voljo je zunanji dovod hladilnega mazalnega sredstva

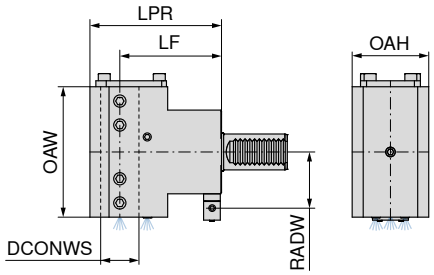





IK

83 230 ...

Vpenjalo	DCONWS mm	LPR mm	LF mm	OAH mm	RADW mm	OAW mm	EUR Y7	
VDI 25	25	99,5	75	54	40	104	701,80	**02528**[1)]
VDI 30	32	110,0	85	62	47	109	625,00	**03227**[1)]
VDI 30	32	125,0	100	62	47	118	743,40	**13227**[1)]
VDI 40	40	152,0	120	76	56	116	872,30	**04026**[1)]

1) Ni na zalogi

Pri zvezdastih revolverjih obstaja nevarnost trčenja ob neupoštevanju podanih največjih vrednosti za nazivno višino (LPR).

16

Držalo držala za notranje struženje z notranjim dovodom hladilnega sredstva

▲ na voljo je zunanji dovod hladilnega mazalnega sredstva

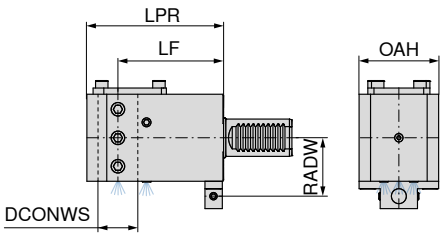





IK

Vpenjalo	DCONWS mm	LPR mm	LF mm	OAH mm	RADW mm	83 228 ... EUR Y7	
VDI 25	25	100	75	60	40	523,70	**02528**[1)]
VDI 30	32	110	85	64	47	569,90	**03227**[1)]
VDI 30	32	125	100	64	47	582,20	**13227**[1)]
VDI 40	40	130	100	76	56	614,30	**04026**[1)]
VDI 40	40	152	120	76	56	663,40	**14026**[1)]
VDI 50	50	155	120	98	64	898,50	**05025**[1)]

1) Ni na zalogi

Pri zvezdastih revolverjih obstaja nevarnost trčenja ob neupoštevanju podanih največjih vrednosti za nazivno višino (LPR).

Adapter 90° VDI na VDI, obojestransko vpenjalo

▲ za držala stružnega orodja

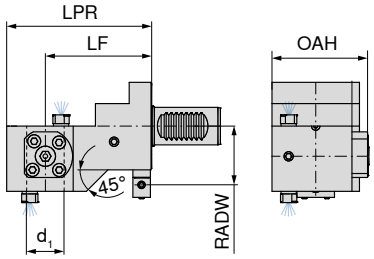





IK

Vpenjalo	DCONWS mm	LPR mm	LF mm	OAH mm	RADW mm	83 225 ... EUR Y7	
VDI 25	25	104	75	38,0	40	586,10	**02528**[1)]
VDI 25	20	104	75	67,5	40	586,10	**02028**[1)]
VDI 30	30	116	85	76,5	47	564,90	**03027**[1)]
VDI 30	30	131	100	76,5	47	641,80	**13027**[1)]
VDI 40	40	133	100	89,0	56	839,10	**04026**[1)]
VDI 40	40	153	120	89,0	56	700,50	**14026**[1)]

1) Ni na zalogi

Adapter 90° VDI na PSC

Obseg dobave:
Vklj. s priteznim čepom

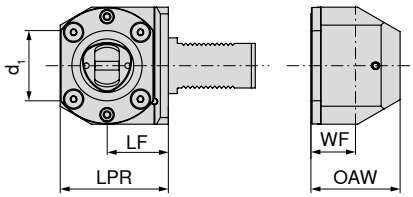



90°

Vpenjalo	d_1	LF mm	LPR mm	WF mm	OAW mm	83 231 ... EUR Y7	
VDI 30	PSC 40	41	65	21	56	761,50	**04027**[1)]
VDI 40	PSC 40	51	75	30	86	761,50	**04026**[1)]
VDI 40	PSC 50	53	85	40	80	795,70	**05026**[1)]
VDI 40	PSC 63	53	95	40	80	838,40	**06326**[1)]
VDI 50	PSC 50	53	85	40	80	795,70	**05025**[1)]
VDI 50	PSC 63	55	97	40	80	838,40	**06325**[1)]

1) Ni na zalogi

Adapter VDI na PSC

Obseg dobave:
Vklj. s priteznim čepom

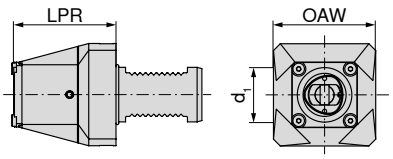



Vpenjalo	d_1	LPR mm	OAW mm	83 232 ... EUR Y7	
VDI 30	PSC 40	70	60	761,50	**04027**[1)]
VDI 40	PSC 40	75	75	761,50	**04026**[1)]
VDI 40	PSC 50	85	82	795,70	**05026**[1)]
VDI 40	PSC 63	90	105	838,40	**06326**[1)]
VDI 50	PSC 50	85	91	795,70	**05025**[1)]
VDI 50	PSC 63	100	105	838,40	**06325**[1)]

1) Ni na zalogi

Pribor



Pritezni čep PSC
→ 176

Adapter 90° VDI na HSK-T

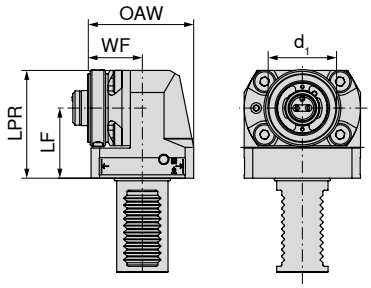



90°

Vpenjalo	d_1	LF mm	LPR mm	WF mm	OAW mm	83 233 ... EUR Y7	
VDI 30	HSK-T 40	41	65	25	60	761,50	**04027**[1)]
VDI 40	HSK-T 40	51	75	34	90	761,50	**04026**[1)]
VDI 40	HSK-T 63	53	90	45	85	838,40	**06326**[1)]
VDI 50	HSK-T 63	55	97	45	85	838,40	**06325**[1)]

1) Ni na zalogi

Adapter VDI na HSK-T

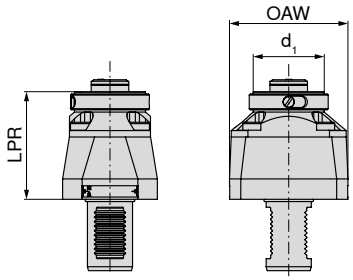



Vpenjalo	d_1	LPR mm	OAW mm	83 234 ... EUR Y7	
VDI 30	HSK-T 40	74	60	761,50	**04027**[1)]
VDI 40	HSK-T 40	79	75	761,50	**04026**[1)]
VDI 40	HSK-T 63	95	105	838,40	**06326**[1)]
VDI 50	HSK-T 63	105	105	838,40	**06325**[1)]

1) Ni na zalogi

Prijemalo za palice za diskovni revolver, radialno

▲ Na osnovnem telesu sta nameščeni dve nastavljivi, zamenljivi in medsebojno vzmeteni prijemali. Vsako izmed teh je opremljeno s ploščo iz karbidne trdine. Prijemala so nastavljena na vrednosti, ki so nekoliko manjše od običajnega premera, na revolver za orodja pa se pritrdijo v radialni smeri (X-os).
▲ NP = nastavki za prijemala

Obseg dobave:

Prijemalo za palice, vključno z NP 1 pri VDI 16, od VDI 20 naprej opremljeno z NP 3

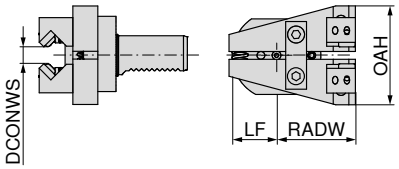

levo

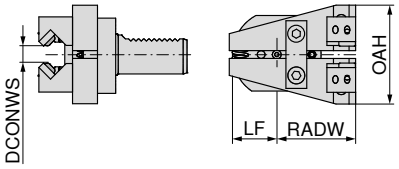

desno



Vpenjalo	DCONWS mm	LF mm	OAH mm	RADW mm	NP	Levo 80 309 ... EUR Y7		Desno 80 306 ... EUR Y7	
VDI 16	2 - 22	28	74	35	1			1.110,00	**01600**
VDI 20	2 - 42	34	85	61	3			1.333,00	**02000**
VDI 30	2 - 42	34	105	61	3 - 4	1.333,00	**03000**	1.333,00	**03000**
VDI 40	2 - 65	34	125	61	3 - 4	1.839,00	**04000**	1.839,00	**04000**

Prijemalo za palice za diskovni revolver

▲ Na osnovnem telesu sta nameščeni dve nastavljivi, zamenljivi in medsebojno vzmeteni prijemali. Vsako izmed teh je opremljeno s ploščo iz karbidne trdine. Prijemala so nastavljena na vrednosti, ki so nekoliko manjše od običajnega premera, na revolver za orodja pa se pritrdijo v radialni smeri (X-os).
▲ ukrivljena pod kotom 90°
▲ NP = nastavki za prijemala

Obseg dobave:

Prijemalo za palice, opremljeno z NP 3

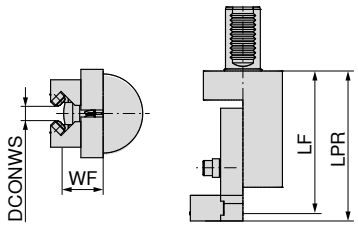



Vpenjalo	DCONWS mm	LF mm	LPR mm	WF mm	NP	Levo 80 310 ... EUR Y7	
VDI 30	2 - 42	122,5	129	37,0	3 - 4	1.464,00	**03000**
VDI 40	2 - 65	142,5	149	41,5	3 - 4	1.923,00	**04000**

Nastavki za prijemala

▲ za prijemala za palice 80 306 ... / 80 309 ... / 80 310 ...
▲ Cena za par

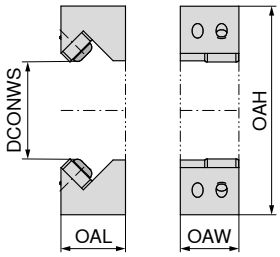



NP	DCONWS mm	OAL mm	OAW mm	OAH mm	80 312 ... EUR Y7	
1	2 - 22	24,5	13	58	250,10	12200
3	2 - 42	26,0	22	86	250,10	14200
4	42 - 65	29,5	22	102	331,20	16500

Mašilni čep

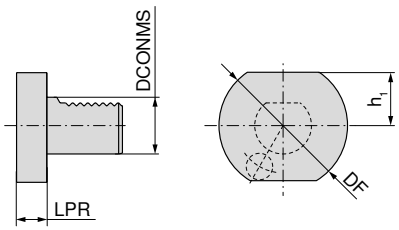

Jeklo

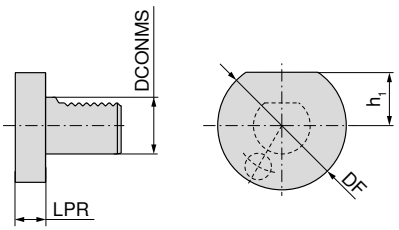

Plastika



Z2



Z2

DCONMS h8 mm	DF mm	h1 mm	LPR mm	Jeklo 82 317 ... EUR Y8		Plastika 83 318 ... EUR Y8	
16	40	18,0	16	34,08	160	25,46	160
20	50	23,0	16	31,96	200	10,24	200
30	68	28,0	16	31,55	300	10,49	300
40	83	32,5	20	40,04	400	11,88	400
50	98	35,0	20	40,04	500	17,12	500

Doosan/Spinner – BMT 45 – štirikotno vzdolžno vpenjalo

▲ Neposredno privita izvedba

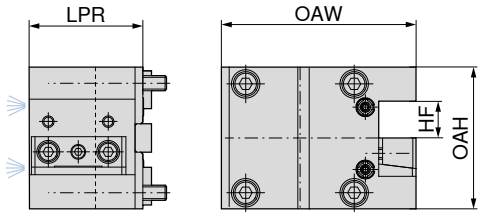



NEW

Direct Cooling

Vpenjalo	Vzorec lukenj	HF mm	LPR mm	OAH mm	OAW mm	Levo 82 480 ... EUR Y7		Levo 82 480 ... EUR Y7	
BMT 45	58 x 58	20	60	75	99,5	405,30	**00001**	404,20	**00006**

Doosan/Spinner – BMT 45 – štirikotno prečno vpenjalo

▲ Neposredno privita izvedba

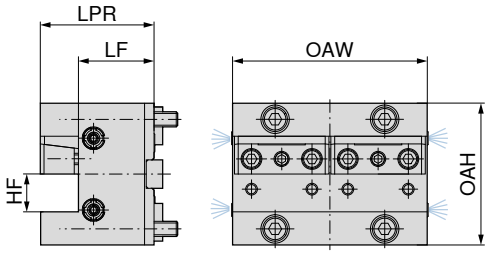



NEW

Direct Cooling

Vpenjalo	Vzorec lukenj	HF mm	LF mm	LPR mm	OAH mm	OAW mm	Levo 82 480 ... EUR Y7		Levo 82 480 ... EUR Y7	
BMT 45	58 x 58	20	40	60	75	103	426,00	**01002**		
BMT 45	58 x 58	20	40	60	75	80			425,30	**01007**

Doosan/Spinner – BMT 45 – štirikotno večkratno vpenjalo

▲ Neposredno privita izvedba

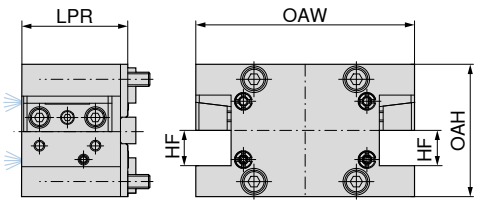



NEW

Direct Cooling

Vpenjalo	Vzorec lukenj	HF mm	LPR mm	OAH mm	OAW mm	82 480 ... EUR Y7		82 480 ... EUR Y7	
BMT 45	58 x 58	20	60	75	124	563,50	**02003**	565,10	**02008**

Doosan/Spinner – BMT 45 – kombinirano držalo

▲ Neposredno privita izvedba

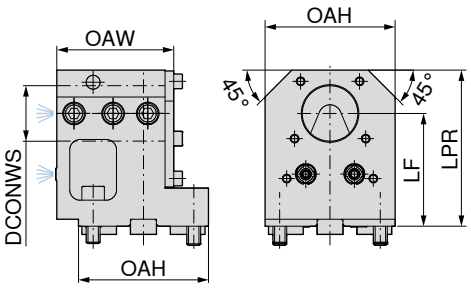





IK

Vpenjalo	Vzorec lukenj	DCONWS mm	LF mm	OAW mm	OAH mm	LPR mm	82 480 ... EUR Y7	
BMT 45	58 x 58	32	65	67,5	75	90	433,10	**03004**
BMT 45	58 x 58	32	85	67,5	75	110	732,90	**03005**

Doosan – BMT 55 – štirikotno vzdolžno vpenjalo

▲ Neposredno privita izvedba

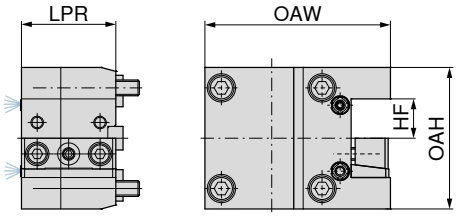



NEW

Direct Cooling

Vpenjalo	Vzorec lukenj	HF mm	LPR mm	OAH mm	OAW mm	Levo 82 481 ... EUR Y7		Levo 82 481 ... EUR Y7	
BMT 55	64 x 64	25	60	90	118	439,70	**00001**	507,30	**00005**

Doosan – BMT 55 – štirikotno prečno vpenjalo

▲ Neposredno privita izvedba

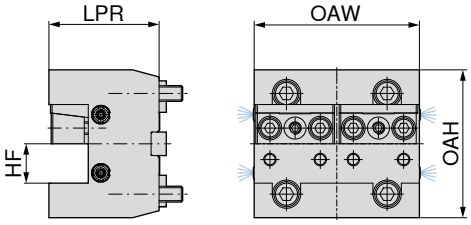



NEW

Direct Cooling

Vpenjalo	Vzorec lukenj	HF mm	LPR mm	OAH mm	OAW mm	Levo 82 481 ... EUR Y7		Levo 82 481 ... EUR Y7	
BMT 55	64 x 64	25	70	94	105	439,70	**01002**		
BMT 55	64 x 64	25	95	94	105			724,90	**01006**

16

Doosan – BMT 55 – štirikotno večkratno vpenjalo

▲ Neposredno privita izvedba

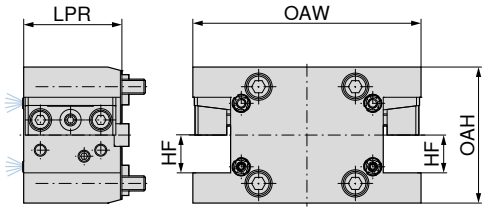



NEW

Direct Cooling

Vpenjalo	Vzorec lukenj	HF mm	LPR mm	OAH mm	OAW mm	82 481 ... EUR Y7		82 481 ... EUR Y7	
BMT 55	64 x 64	25	65	90	151	641,40	**02003**		
BMT 55	64 x 64	25	60	90	151			713,10	**02007**

Doosan – BMT 55 – držalo notranjega držala za struženje

▲ Neposredno privita izvedba

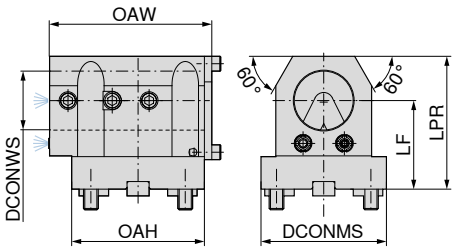





IK

Vpenjalo	Vzorec lukenj	DCONWS mm	LF mm	DCONMS mm	LPR mm	OAH mm	OAW mm	82 481 ... EUR Y7	
BMT55	64 x 64	40	60	85	90	90	110	433,10	**04004**

EMAG – BMT 55 – štirikotno vzdolžno vpenjalo

▲ Neposredno privita izvedba

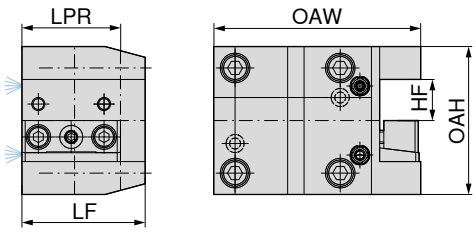



NEW

Direct Cooling

Vpenjalo	Vzorec lukenj	HF mm	LPR mm	LF mm	OAH mm	OAW mm	Levo 82 482 ... EUR Y7		Levo 82 482 ... EUR Y7	
BMT 55	64 X 64	25	60	75	90	126	429,30	**00001**	496,60	**00004**

EMAG – BMT 55 – štirikotno prečno vpenjalo

▲ Neposredno privita izvedba

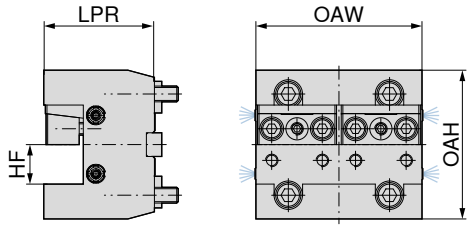





IK

Vpenjalo	Vzorec lukenj	HF mm	LPR mm	OAH mm	OAW mm	Levo 82 482 ... EUR Y7	
BMT 55	64 x 64	25	70	94	105	439,70	**01002**

16

EMAG – BMT 55 – držalo notranjega držala za struženje

▲ Neposredno privita izvedba

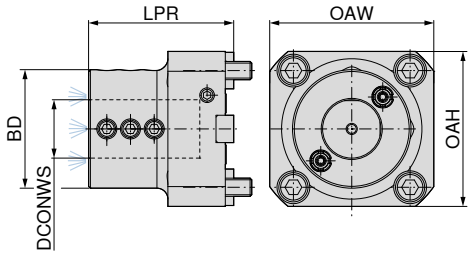





IK

82 482 ...

Vpenjalo	Vzorec lukenj	DCONWS mm	BD mm	LPR mm	OAW mm	OAH mm	EUR Y7	
BMT55	64 x 64	32	65	75	85	90	524,80	**04003**

HAAS/Doosan – BMT 65 – štirikotno vzdolžno vpenjalo

▲ Neposredno privita izvedba

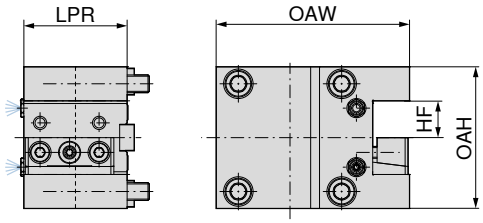



NEW

Direct Cooling

Vpenjalo	Vzorec lukenj	HF mm	LPR mm	OAH mm	OAW mm	Levo 82 483 ... EUR Y7		Levo 82 483 ... EUR Y7	
BMT 65	70 x 73	25	70	96	131	691,90	**00001**		
BMT 65	70 x 73	25	75	97	131			605,90	**00005**

HAAS/Doosan – BMT 65 – štirikotno prečno vpenjalo

▲ Neposredno privita izvedba

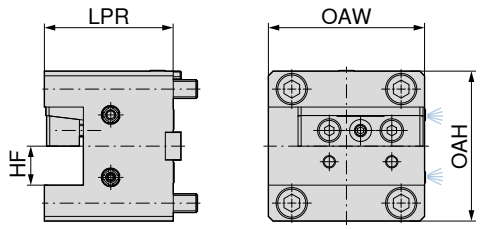



NEW

Direct Cooling

Vpenjalo	Vzorec lukenj	HF mm	LPR mm	OAH mm	OAW mm	Desno 82 483 ... EUR Y7		Desno 82 483 ... EUR Y7	
BMT 65	70 x 73	25	82,5	96	100	522,30	**05002**	591,50	**05006**

16

HAAS/Doosan – BMT 65 – štirikotno večkratno vpenjalo

▲ Neposredno privita izvedba
▲ Za smer vrtenja v desno in levo

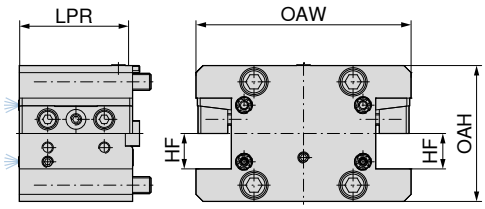



NEW

Direct Cooling

Vpenjalo	Vzorec lukenj	HF mm	LPR mm	OAH mm	OAW mm	82 483 ... EUR Y7		82 483 ... EUR Y7	
BMT 65	70 x 73	25	80	96	152	673,50	**02003**	746,00	**02007**

HAAS/Doosan – BMT 65 – kombinirano držalo

▲ Neposredno privita izvedba
▲ Dvostranska izvedba

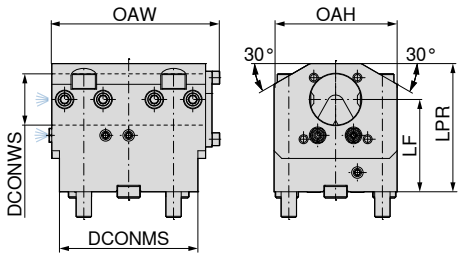





IK

Vpenjalo	Vzorec lukenj	DCONWS mm	LF mm	OAH mm	LPR mm	DCONMS mm	OAW mm	82 483 ... EUR Y7	
BMT 65	70 x 73	40	78	96	100	108	125	917,70	**03004**

Mori/Seiki – BMT 40 – štirikotno vzdolžno vpenjalo

▲ Neposredno privita izvedba
▲ Za smer vrtenja v desno in levo

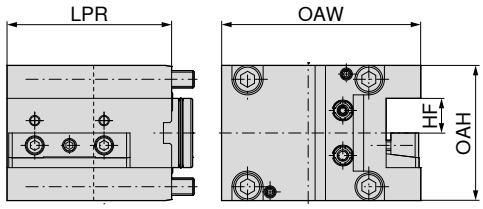



NEW

Direct Cooling

Vpenjalo	Vzorec lukenj	HF mm	LPR mm	OAH mm	OAW mm	Levo 82 484 ... EUR Y7		Levo 82 484 ... EUR Y7	
BMT 40	70 x 62	20	95	78	115	405,30	**00001**	472,20	**00005**

Mori/Seiki – BMT 40 – štirikotno prečno vpenjalo

▲ Neposredno privita izvedba
▲ Za smer vrtenja v desno in levo

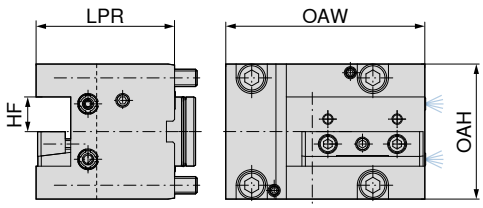



NEW

Direct Cooling

Vpenjalo	Vzorec lukenj	HF mm	LPR mm	OAH mm	OAW mm	Levo 82 484 ... EUR Y7		Levo 82 484 ... EUR Y7	
BMT 40	70 x 62	20	80	78	115	426,00	**01002**	493,20	**01006**

Mori/Seiki – BMT 40 – štirikotno večkratno vpenjalo

▲ Neposredno privita izvedba
▲ Za smer vrtenja v desno in levo

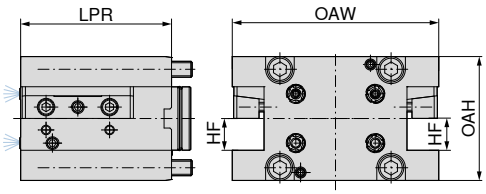



NEW

Direct Cooling

Vpenjalo	Vzorec lukenj	HF	LPR	OAH	OAW	82 484 ...	82 484 ...
		mm	mm	mm	mm	EUR Y7	EUR Y7
BMT 40	70 x 62	20	95	78	130	446,70 **02003**	514,30 **02007**

Mori/Seiki – BMT 40 – kombinirano držalo

▲ Neposredno privita izvedba

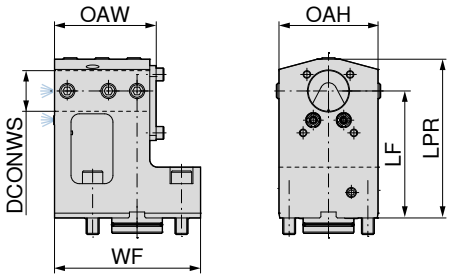





IK

Vpenjalo	Vzorec lukenj	DCONWS	OAH	OAW	LF	WF	LPR	82 484 ...
		mm	mm	mm	mm	mm	mm	EUR Y7
BMT 40	70 x 62	32	78	80	100	115	125	405,30 **03004**

Mori/Seiki – BMT 60 – štirikotno vzdolžno vpenjalo

▲ Neposredno privita izvedba
▲ Za smer vrtenja v desno in levo

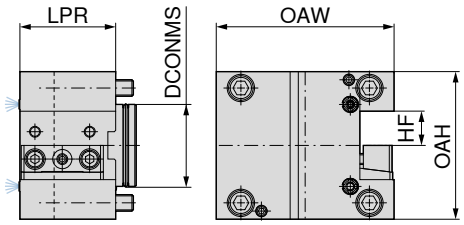



NEW

Direct Cooling

Vpenjalo	Vzorec lukenj	HF mm	DCONMS mm	LPR mm	OAH mm	OAW mm	Levo 82 485 ... EUR Y7		Levo 82 485 ... EUR Y7	
BMT 60	94 x 84	25	60	70	108	130	405,30	**00001**	472,20	**00005**

Mori/Seiki – BMT 60 – štirikotno prečno vpenjalo

▲ Neposredno privita izvedba
▲ Za smer vrtenja v desno in levo

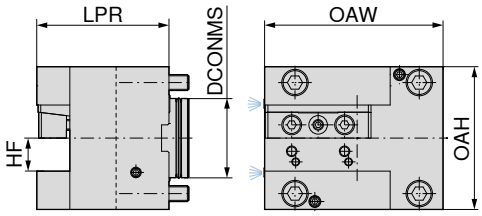



NEW

Direct Cooling

Vpenjalo	Vzorec lukenj	HF mm	DCONMS mm	LPR mm	OAH mm	OAW mm	Levo 82 485 ... EUR Y7		Levo 82 485 ... EUR Y7	
BMT 60	94 x 84	25	60	100	108	135	426,00	**01002**	493,20	**01006**

Mori/Seiki – BMT 60 – štirikotno večkratno vpenjalo

▲ Neposredno privita izvedba
▲ Za smer vrtenja v desno in levo

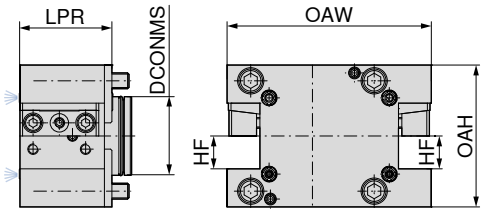



NEW

Direct Cooling

Vpenjalo	Vzorec lukenj	HF	DCONMS	LPR	OAH	OAW	82 485 ...	82 485 ...
		mm	mm	mm	mm	mm	EUR Y7	EUR Y7
BMT 60	94 x 84	25	60	70	108	155,5	488,00 **02003**	556,50 **02007**

Mori/Seiki – BMT 60 – kombinirano držalo

▲ Neposredno privita izvedba

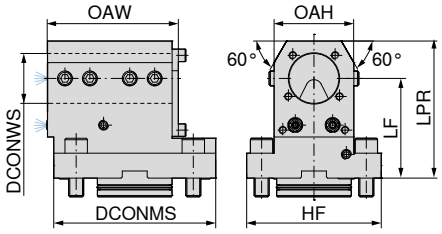





IK

Vpenjalo	Vzorec lukenj	DCONWS	OAH	LF	OAW	HF	LPR	DCONMS	82 485 ...
		mm	mm	mm	mm	mm	mm	mm	EUR Y7
BMT 60	94 x 84	40	64	80	105	108	110	130	405,30 **03004**

Mazak – BMT 68 – štirikotno vzdolžno vpenjalo

▲ Neposredno privita izvedba
▲ Za smer vrtenja v desno in levo

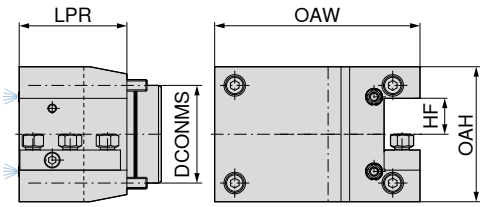



NEW
Direct Cooling

Vpenjalo	Vzorec lukenj	HF mm	DCONMS mm	LPR mm	OAH mm	OAW mm	Levo 82 486 ... EUR Y7		Levo 82 486 ... EUR Y7	
BMT 68	110 x 68	25	68	75	94	143	388,10	**00001**	454,60	**00005**

Mazak – BMT 68 – štirikotno prečno vpenjalo

▲ Neposredno privita izvedba
▲ Za smer vrtenja v desno in levo

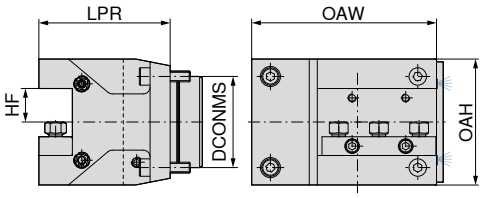



NEW
Direct Cooling

Vpenjalo	Vzorec lukenj	HF mm	DCONMS mm	OAH mm	LPR mm	OAW mm	Levo 82 486 ... EUR Y7		Levo 82 486 ... EUR Y7	
BMT 68	110 x 68	25	68	94	98	143	394,50	**01002**	461,00	**01006**

Mazak – BMT 68 – štirikotno večkratno vpenjalo

▲ Neposredno privita izvedba

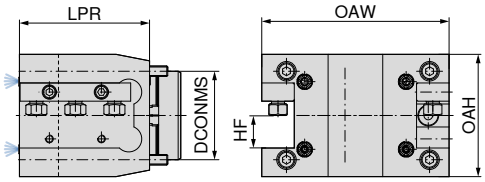



NEW

Direct Cooling

Vpenjalo	Vzorec lukenj	HF mm	DCONMS mm	OAH mm	LPR mm	OAW mm	82 486 ... EUR Y7		82 486 ... EUR Y7	
BMT 68	110 x 68	25	68	94	100	144	621,20	**02003**	692,60	**02007**

Mazak – BMT 68 – kombinirano držalo

▲ Neposredno privita izvedba

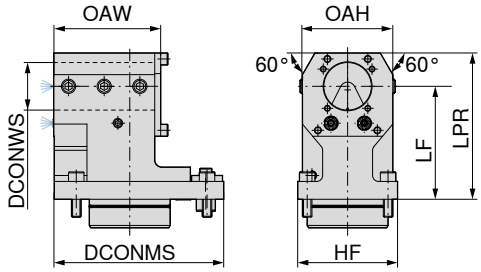





IK

Vpenjalo	Vzorec lukenj	DCONWS mm	OAH mm	HF mm	OAW mm	LF mm	LPR mm	DCONMS mm	82 486 ... EUR Y7	
BMT 68	110 x 68	40	76	84	90	95	123	142,5	379,50	**03004**

Vrtalna glava

▲ za ročno vpenjanje in vpenjanje s ključem
▲ v celoti kaljeno in brušeno

Obseg dobave:
osnovno telo, vključno z vpenjalnim ključem

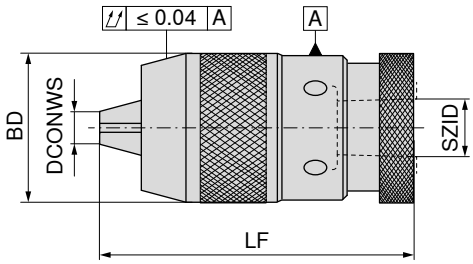



SZID	DCONWS mm	LF mm	BD mm	83 636 ... EUR Y8	
B12	0 - 8	73	35	113,70	**012**
B12	0 - 10	92	43	134,10	**112**
B16	1 - 13	106	50	160,90	**016**
B16	3 - 16	110	57	135,30	**116**
B18	3 - 16	110	57	171,70	**018**



Vpenjalni ključ NC

Nadomestni deli DCONWS	83 302 ... EUR Y8	
0 - 8	10,66	**008**
0 - 10	11,09	**010**
1 - 13	10,66	**013**
3 - 16	12,79	**016**

Vpenjalo vrtalne glave DIN 238

▲ v celoti kaljeno in brušeno

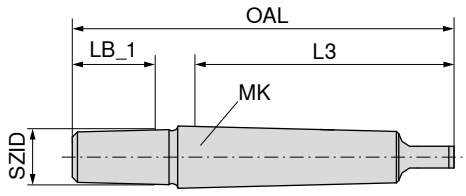



Vpenjalo	SZID	l_3 mm	LB_1 mm	OAL mm	83 642 ... EUR Y8	
MK1	B12	62,0	18,5	89,0	5,86	**120**
MK1	B16	62,0	24,0	97,0	5,20	**160**
MK1	B18	62,0	32,0	106,0	6,21	**180**
MK2	B12	75,0	18,5	106,5	5,86	**121**
MK2	B16	75,0	24,0	110,5	5,86	**161**
MK2	B18	75,0	32,0	117,5	6,27	**181**
MK3	B12	94,0	18,5	125,0	8,12	**122**
MK3	B16	94,0	24,0	134,0	7,86	**162**
MK3	B18	94,0	32,0	141,0	8,42	**182**
MK4	B16	117,5	24,0	159,0	17,72	**163**
MK4	B18	117,5	32,0	168,0	17,98	**183**
MK5	B16	149,5	24,0	196,0	39,06	**164**
MK5	B18	149,5	32,0	204,5	40,55	**184**

Reducirna puša DIN 2185

▲ v celoti kaljeno, znotraj in zunaj brušeno

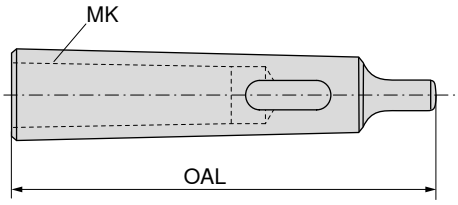



Vpenjalo	d_1	OAL mm	83 644 ... EUR Y8	
MK1	MK0	80	12,63	**010**
MK2	MK1	92	13,07	**020**
MK3	MK1	99	15,54	**130**
MK3	MK2	112	14,32	**030**
MK4	MK1	124	23,66	**240**
MK4	MK2	124	22,45	**140**
MK4	MK3	140	22,03	**040**
MK5	MK2	156	47,71	**250**
MK5	MK3	156	49,21	**150**
MK5	MK4	171	46,91	**050**

Kratka vpenjalna vrtalna glava – NC 2010

▲ neodvisno od smeri vrtenja
▲ Pritezni moment = 12 Nm
▲ z morse konusom

Obseg dobave:
osnovno telo, vključno z vpenjalnim ključem

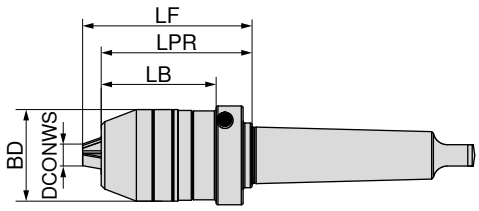





Vpenjalo	DCONWS mm	BD mm	LB mm	LPR mm	LF mm	84 314 ... EUR Y8	
MK3	0,5 - 13	48,5	64	84	93,0	290,80	**313**
MK3	2,5 - 16	51,0	64	84	94,5	290,80	**316**
MK4	2,5 - 16	51,0	64	84	94,5	320,40	**416**

Kratka vpenjalna vrtalna glava – NC 2010

▲ neodvisno od smeri vrtenja
▲ Pritezni moment = 12 Nm
▲ s cilindričnim držalom

Obseg dobave:
osnovno telo, vključno z vpenjalnim ključem

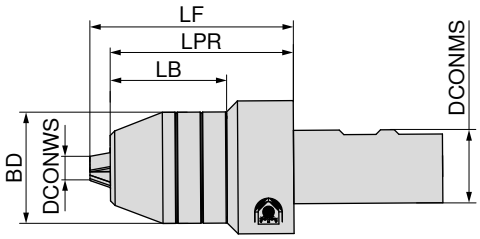





G 6,3 $n_{najv.}$ 10.000

DCONMS mm	DCONWS mm	BD mm	LB mm	LPR mm	LF mm	84 311 ... EUR Y8	
25	0,5 - 13	48,5	50,9	80	89,0	320,40	**213**
32	0,5 - 13	48,5	50,9	80	89,0	348,70	**313**
32	2,5 - 16	51,0	50,9	80	90,5	378,50	**316**

16

Sinhrona hitrovpenjalna glava za vrezovanje navoja z najmanjšim izravnavanjem dolžine

▲ z izravnavanjem dolžine na vlek in pritisk (LZD)
▲ za uporabo vpenjalnih stročnic 83 608 ... DIN 6499 ER16/ER25
▲ $p_{najv.}$ = 50 barov

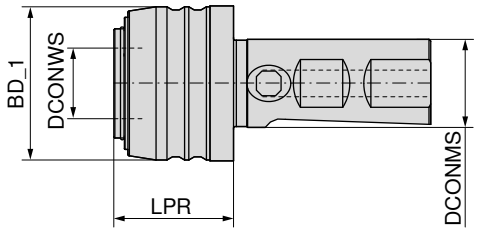





DCONWS mm	Območje vrezovanja	SZID	LPR mm	BD_1 mm	DCONMS mm	LZD± mm	83 641 ... EUR Y8	
20	M3 - M12	1	35	43,5	25	1,0 / 0,2	171,70	**012**
32	M6 - M20	2	56	60,0	25	1,0 / 0,2	197,40	**020**

Vložek za sinhrono hitrovpenjalno glavo za vrezovanje navoja z najmanjšim izravnavanjem dolžine

▲ SZID = za velikosti vložka

Obseg dobave:
vključno s prekrivno matico

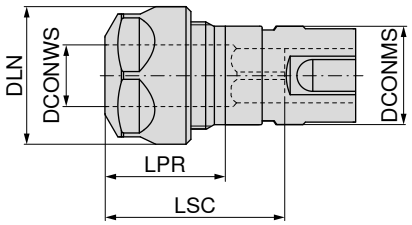





SZID	DCONWS mm	Območje vrezovanja	LPR mm	DLN mm	LSC mm	za vpenjalno stročnico	DCONMS mm	83 608 ... EUR Y8	
1	2 - 10	M3 - M12	24	28	42	426E (ER16)	20	142,00	**012** [1]
2	2 - 16	M6 - M20	28	42	59	430E (ER25)	32	164,90	**020**

1) S šestrobo matico

		Prekrivna matica SW			Prekrivna matica IK			Prekrivna matica			Y-vpenjalni ključ	
		62 950 ...			83 950 ...			62 950 ...			83 357 ...	
Nadomestni deli za kataloško št.		EUR W7			EUR Y8			EUR W7			EUR Y8	
83 608 012	M22x1,5 - SW25	22,96	**044**	M22x1,5	39,48	**054**	M22x1,5	22,96	**054**	M22x1,5	20,69	**116**
83 608 020				M32x1,5	51,29	**055**	M32x1,5	25,68	**055**	M32x1,5	22,85	**125**

Hitrovpenjalna glava za vrezovanje navoja z izravnavanjem dolžine

▲ z izravnavanjem dolžine na vlek in pritisk (LZD)
▲ s cilindričnim držalom

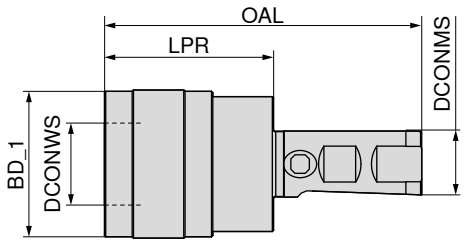





83 648 ...

DCONMS mm	Območje vrezovanja	SZID	LPR mm	BD_1 mm	DCONWS mm	OAL mm	LZD± mm	EUR Y8	
20	M3 - M12	01	41	38	19	91	9	250,10	**112**
20	M6 - M20	02	63	55	31	138	15	338,10	**120**
25	M3 - M12	01	41	38	19	97	9	250,10	**212**
25	M6 - M20	02	63	55	31	119	15	306,80	**220**
32	M3 - M12	01	41	38	19	102	9	254,20	**312**
32	M6 - M20	02	63	55	31	124	15	316,40	**320**

DIN 228B – Hitrovpenjalna glava za vrezovanje navoja z izravnavanjem dolžine

▲ z izravnavanjem dolžine na vlek in pritisk (LZD)
▲ z morsekonusnim držalom

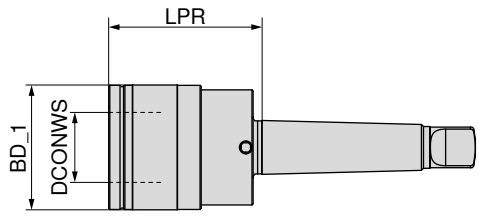





83 646 ...

Vpenjalo	Območje vrezovanja	SZID	LPR mm	BD_1 mm	DCONWS mm	LZD± mm	EUR Y8	
MK 2	M3 - M12	01	46	38	19	9	216,20	**212**
MK 3	M3 - M12	01	46	38	19	9	210,90	**312**
MK 3	M6 - M20	02	69	55	31	15	265,00	**320**
MK 4	M6 - M20	02	70	55	31	15	265,00	**420**

Pribor



Vložek

→ 288, 290–292

16

Vpenjalna puša navojnega svedra za vpenjala Weldon

▲ za stroje s sinhroniziranim vzponom pomika
▲ za varno vpenjanje navojnega svedra

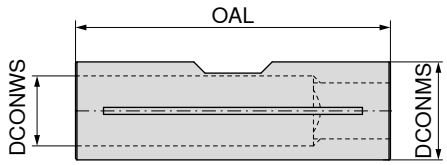



DCONWS h7 mm	DCONMS f6 mm	OAL mm	80 699 ... EUR Y7	
3,5	6	26	43,95	**03500**
4,0	8	32	45,45	**04000**
4,5	8	26	45,45	**04500**
6,0	10	30	44,01	**06000**
7,0	10	31	44,01	**07000**
8,0	12	38	44,61	**08000**
9,0	12	38	44,61	**09000**
10,0	14	42	45,21	**10000**
11,0	14	42	45,21	**11000**
12,0	16	44	45,87	**12000**
14,0	18	45	47,13	**14000**
16,0	20	46	48,43	**16000**

Podaljšek nakrčevalnih vpenjalnih glav

▲ za držala VHM in HSS s toleranco H6 ali boljšo
▲ DRVS = zev ključa nastavitvenega vijaka

TG

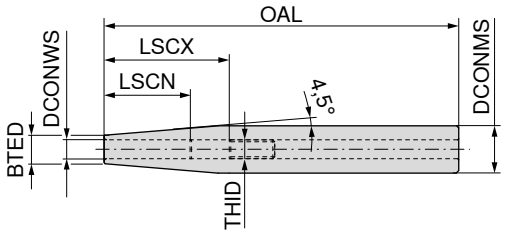





DCONMS h6 mm	DCONWS mm	BTED mm	OAL mm	LSCX mm	LSCN mm	THID	DRVS mm	84 310 ... EUR Y8	
12	3	8	150					146,10	**003**
12	4	8	150					146,10	**004**
12	5	10	150					146,10	**005**
12	6	10	150	36	26	M5	2,5	146,10	**006**
16	3	10	150					146,10	**103**
16	4	10	150					146,10	**104**
16	5	10	150					146,10	**105**
16	6	10	150	36	26	M5	2,5	146,10	**106**
16	8	12	150	36	26	M6	3,0	146,10	**108**
20	3	10	150					146,10	**203**
20	4	10	150					146,10	**204**
20	5	10	150					146,10	**205**
20	6	10	150	36	26	M5	2,5	146,10	**206**
20	8	12	150	36	26	M6	3,0	146,10	**208**
20	10	14	150	42	32	M8x1	3,0	146,10	**210**
20	12	16	150	47	37	M10x1	5,0	146,10	**212**
25	3	10	150					146,10	**303**
25	4	10	150					146,10	**304**
25	5	15	150					146,10	**305**
25	6	20	150	36	26	M5	2,5	146,10	**306**
25	8	20	150	36	26	M6	3,0	146,10	**308**
25	10	20	150	42	32	M8x1	3,0	146,10	**310**
25	12	20	150	47	37	M10x1	5,0	146,10	**312**
25	14	20	150	47	37	M10x1	5,0	146,10	**314**
25	16	22	150	50	40	M10x1	5,0	146,10	**316**
32	6	20	150	36	26	M5	2,5	146,10	**406**
32	8	20	150	36	26	M6	3,0	146,10	**408**
32	10	24	150	42	32	M8x1	3,0	146,10	**410**
32	12	24	150	47	37	M10x1	5,0	146,10	**412**
32	14	27	150	47	37	M10x1	5,0	146,10	**414**
32	16	27	150	50	40	M10x1	5,0	146,10	**416**
32	18	27	150	50	40	M10x1	5,0	146,10	**418**
32	20	27	150	52	42	M10x1	5,0	146,10	**420**

Upoštevajte minimalno vpenjalno globino na → **strani 312**.

HyTens – Turn

- ▲ Hidravlično raztezna vpenjalna glava s cilindričnim držalom
- ▲ za hidravlično vpenjanje cilindričnih držal orodij s toleranco h6, držal za notranje struženje in cilindričnih vpenjalnih držal za zunanje struženje s toleranco h7, g6 v fiksna osnovna držala
- ▲ Vijak za pritrditev držala za notranje struženje
- ▲ Z vijakom za nastavitev dolžine – tudi snemljivo, kar omogoča vstavitev držal za notranje struženje po celotni dolžini
- ▲ Visoko natančno vpenjanje z natančnostjo ponovitve 3 µm

Obseg dobave:

Osnovno telo, vključno z omejevalnim vijakom in pritisnim vijakom

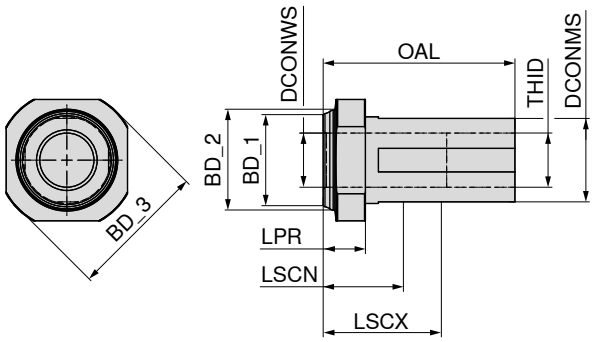





DCONMS mm	DCONWS mm	BD_1 mm	BD_2 mm	BD_3 mm	LPR mm	OAL mm	LSCX mm	LSCN mm	THID	83 402 ... EUR Y8	
32	16	38	41	59	19,5	78,5	51	41	M22x1	379,00	**31699**
32	20	38	41	59	19,5	78,5	51	41	M22x1	379,00	**32099**
40	16	43	46	64	19,5	88,5	51	41	M22x1	390,90	**41699**
40	20	43	46	64	19,5	88,5	51	41	M22x1	390,90	**42099**
40	25	43	46	64	19,5	88,5	57	47	M27x1	390,90	**42599**



Omejevalni vijak IK

Nadomestni deli DCONWS	83 950 ... EUR Y7	
16 - 20	27,68	**48500**
25	43,69	**48600**

Podaljšek hidravličnega raztezanja, posebej za hidravlično raztezno vpenjalno glavo

▲ za držala VHM in HSS s toleranco H6 ali boljšo

Obseg dobave:

Osnovno telo, vključno z omejevalnim vijakom in pritisnim vijakom

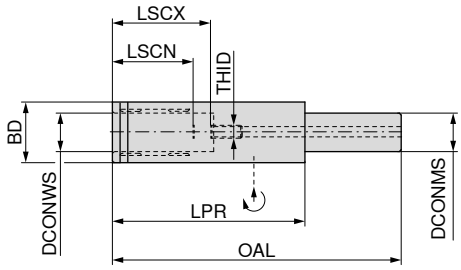





G 2,5 $n_{najv.}$ 25.000

DCONMS mm	DCONWS mm	BD mm	LPR mm	OAL mm	LSCX mm	LSCN mm	THID	84 313 ... EUR Y8	
20	12	25,0	100	150	46	36	M6	363,80	**112**
20	20	31,5	100	150	51	41	M10x1	363,80	**120**
32	20	31,5	90	150	51	41	M10x1	363,80	**132**
32	20	31,5	90	200	51	41	M10x1	374,50	**232**

Upoštevajte minimalno vpenjalno globino na → **strani 312**.



Omejevalni vijak IK

Nadomestni deli za kataloško št.		83 950 ... EUR Y7	
84 313 112	M6x12,5 - SW3	10,45	**419**
84 313 120	M10x1x13,5 - SW5	10,45	**421**
84 313 132	M10x1x13,5 - SW5	10,45	**421**
84 313 232	M10x1x13,5 - SW5	10,45	**421**

Mikro precizna vpenjalna glava

▲ neodvisno od smeri vrtenja
▲ za število vrtljajev do 60.000 1/min

Obseg dobave:
osnovno telo, vključno z vpenjalnim ključem SW 2 x 60 mm

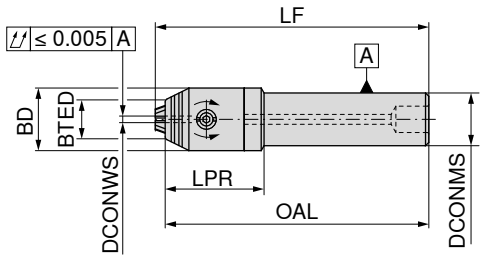





G 2,5 $n_{najv.}$ 18.000

84 315 ...

DCONMS mm	DCONWS mm	LPR mm	OAL mm	LF mm	BD mm	BTED mm	TQX Nm	EUR Y7	
16	0,2 - 3,4	30	80	83	19	12	2	504,20	**161**
16	0,2 - 3,4	30	100	103	19	12	2	530,00	**162**
16	0,2 - 3,4	30	160	163	19	12	2	581,30	**163**
20	0,2 - 3,4	28	80	83	19	12	2	504,20	**201**
20	0,2 - 3,4	28	100	103	19	12	2	530,00	**202**
20	0,2 - 3,4	28	160	163	19	12	2	581,30	**203**

Zamenljivo steblo


Momentni izvijač

80 950 ...

80 950 ...

Nadomestni deli za kataloško št.	EUR Y7			EUR Y7	
84 315 161	7,21	**152**	0,5 - 2,0 Nm	153,30	**191**
84 315 162	7,21	**152**	0,5 - 2,0 Nm	153,30	**191**
84 315 163	7,21	**152**	0,5 - 2,0 Nm	153,30	**191**
84 315 201	7,21	**152**	0,5 - 2,0 Nm	153,30	**191**
84 315 202	7,21	**152**	0,5 - 2,0 Nm	153,30	**191**
84 315 203	7,21	**152**	0,5 - 2,0 Nm	153,30	**191**

Mikropodaljšek

▲ za vpenjala s stransko vpenjalno površino skladno z DIN 6535 HB/1835 B

Obseg dobave:

osnovno telo, vključno z vpenjalnim vijakom za držalo

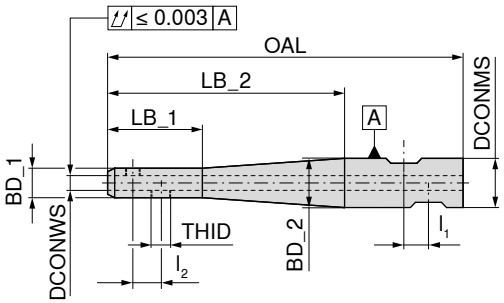





DCONWS mm	BD_1 mm	LB_1 mm	LB_2 mm	OAL mm	DCONMS mm	BD_2 mm	l_1 mm	l_2 mm	THID	TQX Nm	80 642 ... EUR Y7	
6	12	40	40	85	12	12	10	10	M6 x 0,5	7	140,70	**00600**
6	12	40	100	150	20	20	10	10	M6 x 0,5	7	170,40	**10600**
8	15	40	40	88	16	15	10	10	M8 x 0,75	8	137,80	**00800**
8	15	40	100	150	20	20	10	10	M8 x 0,75	8	166,20	**10800**
10	18	40	40	90	20	18	10	10	M10 x 1	12	137,80	**01000**
10	18	40	100	150	20	20	10	10	M10 x 1	12	166,20	**11000**
12	21	40	40	90	20	21	10	10	M12 x 1	15	137,80	**01200**
12	21	40	100	150	20	21	10	10	M12 x 1	15	166,20	**11200**
14	23	40	40	90	20	23	10	10	M12 x 1	15	142,00	**01400**
14	23	40	100	150	20	23	10	10	M12 x 1	15	170,40	**11400**
16	26	40	50	106	25	26	10	12	M14 x 1	18	159,50	**01600**[1)]
16	26	40	100	156	25	26	10	12	M14 x 1	18	196,10	**11600**[1)]
18	28	40	50	106	25	28	10	12	M14 x 1	18	166,20	**01800**[1)]
18	28	40	100	156	25	28	10	12	M14 x 1	18	200,20	**11800**[1)]
20	31	40	50	110	32	31	10	14	M16 x 1	20	164,90	**02000**[1)]
20	31	40	100	160	32	31	10	14	M16 x 1	20	197,40	**12000**[1)]

1) Samo konstruktivno predcentrirano



Vpenjalni vijak

Nadomestni deli DCONWS		80 950 ... EUR Y7	
6	M6X0,5X3	10,28	**21700**
8	M8x0,75x4	10,28	**21800**
10	M10x1x5	10,28	**21900**
12 - 14	M12x1x5	10,43	**30000**
16 - 18	M14x1x6,5	10,84	**31000**
20	M16x1x6,5	11,14	**32000**

Precizna mini glava za ER-vpenjalne stročnice – Centro-P

▲ največja premostitev pri vpenjanju skladno z območjem tolerance ISO H10
▲ za vpenjanje se uporabi ključ s polžem

Obseg dobave:
osnovno telo **brez** vpenjalne matice, **brez** omejevalnega vijaka

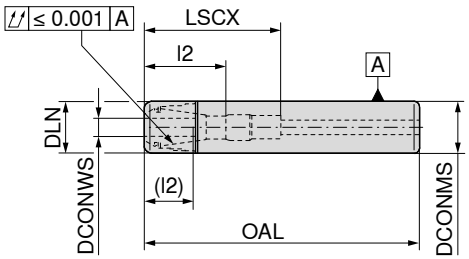





							84 456 ...	
DCONMS mm	DCONWS mm	DLN mm	OAL mm	LSCX mm	l_2 (l_2) mm	za vpenjalno stročnico	EUR Y8	
10	1 - 5	10	80	16		4004E (ER08)	178,60	**00400**
10	1 - 5	10	150	16		4004E (ER08)	176,40	**005**
10	1 - 5	10	200	16		4004E (ER08)	241,20	**006**
12	1 - 5	10	120	16		4004E (ER08)	191,80	**11000**
12	1 - 5	10	160	16		4004E (ER08)	199,70	**11200**
12	1 - 5	10	200	16		4004E (ER08)	244,30	**11400**
16	1 - 7	16	150	68	18 - 36 (12 - 26)	4008E (ER11)	156,80	**007**
16	1 - 7	16	200	68	18 - 36 (12 - 26)	4008E (ER11)	195,90	**008**
16	1 - 10	22	150	68	28 - 48 (16 - 35)	426E (ER16)	156,80	**010**
16	1 - 10	22	200	68	28 - 48 (16 - 35)	426E (ER16)	198,40	**12000**
20	1 - 10	22	150	68	28 - 48 (16 - 35)	426E (ER16)	164,60	**102**
20	1 - 10	22	200	68	28 - 48 (16 - 35)	426E (ER16)	195,90	**104**

LSCX = globina vstavljanja brez omejevalnega vijaka.
l_2 = globina vstavljanja omejevalni vijak 1, mere v oklepaju (l_2) = globina vstavljanja omejevalni vijak 2.
Mera OAL je ob uporabi vpenjalnih matic s tesnilnimi podložkami 4 mm daljša.






	Mini vpenjalna matica IK		Mini vpenjalna matica			Omejevalni vijak 2			Omejevalni vijak 1	
	84 950 ...		84 950 ...			83 950 ...			83 950 ...	
Nadomestni deli za vpenjalno stročnico	EUR Y8		EUR Y8			EUR Y8			EUR Y8	
4004E (ER08)			49,26	**040**						
4008E (ER11)			42,72	**041**	M8x1 - SW4	17,45	**340**	M8x1 - SW4	12,81	**336**
426E (ER16)	53,15	**035**	42,72	**034**	M11x1 - SW6	18,15	**341**	M11x1 - SW6	12,81	**337**

Pribor






Vpenjalna stročnica ER	Pomoč pri odstranitvi	Ključ s polžem	Ključ s polžem – nastavek
→ 268–276, 279	→ 285	→ 286	→ 286

Prenosljive vrtilne momente najdete na → **strani 313**.

Glava za vpenjalne stročnice ER z mini vpenjalno matico

▲ s cilindričnim držalom

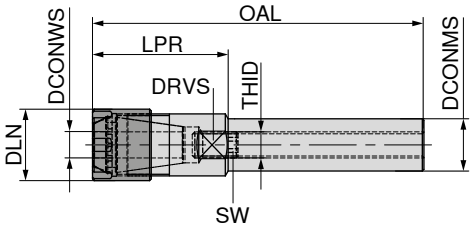



DCONMS h6 mm	DCONWS mm	OAL mm	LPR mm	DLN mm	THID	DRVS mm	SW mm	za vpenjalno stročnico	83 453 ... EUR Y8	
8	1 - 5	81	26	12		9		4004E (ER08)	100,80	**081** 1)
12	1 - 5	157	20	12	M5x0,8	10	2,5	4004E (ER08)	138,20	**122**
16	1 - 7	185	25	16	M7,5x0,5	14	3,0	4008E (ER11)	148,20	**163**
16	1 - 10	117	37	22	M11x1	17	5,0	426E (ER16)	104,50	**164**
16	1 - 10	199	39	22	M8x1,25	17	4,0	426E (ER16)	148,20	**165**
20	1 - 10	168	28	22	M11x1	17	5,0	426E (ER16)	143,60	**204**
25	1 - 13	168	28	28	M14x1	22	5,0	428E (ER20)	165,40	**254**
25	1 - 16	189	39	35	M18x1	27	5,0	430E (ER25)	207,50	**256**

1) brez dovoda hladilne tekočine (oblika A)

Glava za vpenjalne stročnice ER z mini vpenjalno matico

▲ s cilindričnim držalom in vpenjalno površino

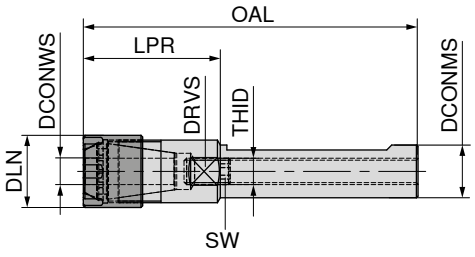



DCONMS h6 mm	DCONWS mm	OAL mm	LPR mm	DLN mm	THID	DRVS mm	SW mm	za vpenjalno stročnico	83 454 ... EUR Y8	
20	1 - 10	168	28	22	M11x1	17	5	426E (ER16)	143,60	**204**
20	1 - 13	138	38	28	M11x1	22	5	428E (ER20)	107,90	**206**
20	1 - 16	146	46	35	M14x1	27	5	430E (ER25)	125,40	**208**
25	1 - 13	168	28	28	M14x1	22	5	428E (ER20)	165,40	**254**
25	1 - 16	189	39	35	M18x1	27	5	430E (ER25)	207,50	**256**

Nadomestni deli za vpenjalo za vpenjalne stročnice ER z mini vpenjalno matico


Vpenjalni ključ ER Mini


Mini vpenjalna matica


Mini IK


Omejevalni vijak IK

Nadomestni deli za vpenjalno stročnico	83 950 ... EUR Y8		62 950 ... EUR W7		83 950 ... EUR Y8		83 950 ... EUR Y8	
4004E (ER08)	17,98	099	M10x0,75	32,31 067				
4004E (ER08)	17,98	099	M10x0,75	32,31 067			M5x0,8 SW 2,5	4,78 003
4008E (ER11)	19,61	100	M13x0,75	31,50 065			M7,5x0,5 SW 3	2,23 004
426E (ER16)	20,81	101	M19x1	30,82 066	M19x1	46,98 058	M11x1 SW 5	2,57 006
426E (ER16)	20,81	101	M19x1	30,82 066	M19x1	46,98 058	M8x1,25 SW 4	2,40 005
428E (ER20)	23,52	102	M24x1	34,74 068	M24x1	57,30 059	M14x1 SW 5	2,77 007
430E (ER25)	26,37	103	M30x1	37,98 069	M30x1	52,30 060	M18x1 SW 5	2,99 008

Glava za vpenjalne stročnice ER

▲ s cilindričnim držalom in vpenjalno površino

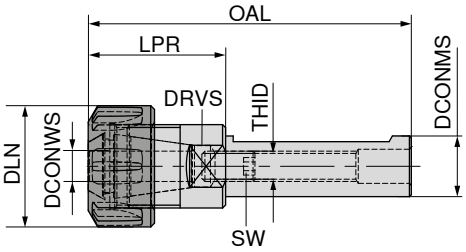





DCONMS $_{h6}$ mm	DCONWS mm	OAL mm	LPR mm	DLN mm	THID	DRVS mm	SW mm	za vpenjalno stročnico	83 455 ... EUR Y8	
40	2 - 20	100	35	50	M22x1,5	36	5	470E (ER32)	128,20	401
40	2 - 20	160	35	50	M22x1,5	36	5	470E (ER32)	157,50	402
40	3 - 30	139	59	63	M28x1,5	40	6	472E (ER40)	146,60	405


Y-vpenjalni ključ


Omejevalni vijak IK


Omejevalni vijak

Nadomestni deli za vpenjalno stročnico	83 357 ... EUR Y8		83 950 ... EUR Y8		83 950 ... EUR Y8	
470E (ER32)	31,09	132			M22x1,5x20 SW 5	3,74 095
472E (ER40)	34,22	140	M28x1,5x25 SW 6	4,92 096		


Prekrivna matica IK


Prekrivna matica

Nadomestni deli za vpenjalno stročnico	83 950 ... EUR Y8		62 950 ... EUR W7	
470E (ER32)	M40x1,5	54,43 056	M40x1,5	23,93 65600
472E (ER40)	M50x1,5	64,23 057	M50x1,5	23,26 65700

Pribor


Vpenjalna stročnica ER

→ 268–276, 278–279

Vpenjalo rezkarja z navojem s cilindričnim držalom

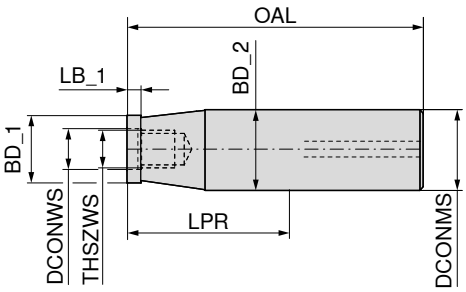





56 727 ...

DCONMS h6 mm	THSZWS	DCONWS mm	LPR mm	BD_1 mm	LB_1 mm	BD_2 mm	OAL mm	EUR WA	
12	M5	5,5	20	9,5	7,8	11,5	65	93,69	**052**
12	M6	6,5	20	11,5	7,8	11,5	65	95,73	**060**
12	M6	6,5	40	11,5	7,8	11,5	85	103,30	**062**
16	M8	8,5	20	13,8	7,8	15,8	68	96,94	**081**
16	M8	8,5	40	13,8	7,8	15,8	88	104,40	**082**
20	M10	10,5	25	18,0	7,8	19,8	75	101,10	**101**
20	M10	10,5	45	18,0	7,8	19,8	95	109,20	**102**
25	M12	12,5	50	21,0	7,8	24,8	106	114,40	**122**
32	M16	17,0	50	29,0	12,0	31,8	110	123,20	**162**

Vpenjalo rezkarja z navojem s cilindričnim držalom (Weldon)

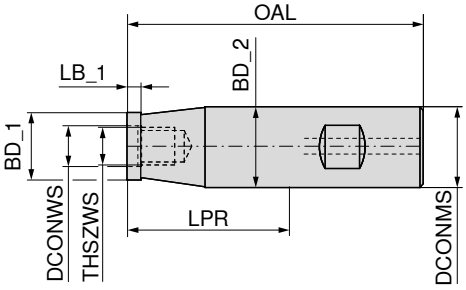





56 729 ...

DCONMS h6 mm	THSZWS	DCONWS mm	LPR mm	BD_1 mm	LB_1 mm	BD_2 mm	OAL mm	EUR WA	
12	M6	6,5	20	11,5	7,8	11,5	65	95,73	**060**
12	M6	6,5	40	11,5	7,8	11,5	85	103,30	**062**
16	M8	8,5	20	13,8	12,0	15,8	68	96,94	**081**
16	M8	8,5	40	13,8	8,0	15,8	88	104,40	**082**
20	M10	10,5	25	18,0	8,0	19,8	75	101,10	**101**
20	M10	10,5	45	18,0	12,0	19,8	95	109,20	**102**
25	M12	12,5	30	21,0	12,0	24,9	86	105,20	**121**
25	M12	12,5	50	21,0	8,0	24,9	106	114,40	**122**
32	M16	17,0	50	29,0	12,0	31,8	110	123,20	**162**

Vpenjalo rezkarja z navojem s cilindričnim držalom

▲ blaži vibracije

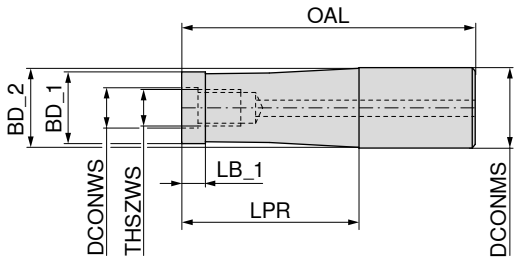







DCONMS h6 mm	THSZWS	DCONWS mm	LPR mm	BD_1 mm	LB_1 mm	BD_2 mm	OAL mm	VHM 56 743 ... EUR WC		Densimet 56 744 ... EUR WC	
12	M5	5,5	40	9,5	9	11,3	85			292,20	**052**
12	M5	5,5	60	9,5	9	11,3	105			315,70	**053**
12	M5	5,5	80	9,5	9	11,3	125			351,50	**054**
12	M6	6,5	20	11,5		11,5	65	369,40	**060**		
12	M6	6,5	40	11,5		11,5	85	394,20	**062**		
12	M6	6,5	60	11,5		11,5	105	436,90	**063**		
12	M6	6,5	80	11,5		11,5	125	478,30	**064**		
12	M6	6,5	100	11,5		11,5	145	519,60	**065**		
16	M8	8,5	40	14,2	9	15,3	88	378,90	**082**	359,80	**082**
16	M8	8,5	60	14,2	9	15,3	108	417,70	**083**	388,70	**083**
16	M8	8,5	80	14,2	9	15,3	128	450,70	**084**	424,60	**084**
16	M8	8,5	100	14,2	9	15,3	148	490,70	**085**	467,20	**085**
16	M8	8,5	120	14,2	9	15,3	168	523,60	**086**	515,50	**086**
16	M8	8,5	150	14,2	9	15,3	198			649,10	**087**
20	M10	10,5	60	18,5	9	19,3	110	480,90	**103**	453,50	**103**
20	M10	10,5	80	18,5	9	19,3	130	541,60	**104**	504,50	**104**
20	M10	10,5	100	18,5	9	19,3	150	589,80	**105**	563,80	**105**
20	M10	10,5	120	18,5	9	19,3	170	669,80	**106**	625,60	**106**
20	M10	10,5	140	18,5	9	19,3	190	746,90	**107**	729,00	**107**
25	M12	12,5	75	23,0	9	24,3	131			680,80	**124**
25	M12	12,5	80	23,0	9	24,3	136	578,80	**124**		
25	M12	12,5	100	23,0	9	24,3	156	673,90	**125**	752,40	**125**
25	M12	12,5	120	23,0	9	24,3	176	838,00	**126**		
25	M12	12,5	125	23,0	9	24,3	181			824,30	**126**
25	M12	12,5	140	23,0	9	24,3	196	967,30	**127**		
25	M12	12,5	150	23,0	9	24,3	206			926,20	**127**
25	M12	12,5	160	23,0	9	24,3	216	1.097,00	**128**		
25	M12	12,5	175	23,0	9	24,3	231			1.049,00	**128**
32	M16	17,0	100	29,0	9	31,5	160	1.232,00	**165** 1)		
32	M16	17,0	150	29,0	9	31,5	210	1.496,00	**166** 1)		
32	M16	17,0	200	29,0	9	31,5	260	1.804,00	**167** 1)		
32	M16	17,0	250	29,0	9	31,5	310	2.164,00	**168** 1)		
32	M16	17,0	300	29,0	9	31,5	360	2.476,00	**169** 1)		

1) Vpenjala po naročilu

Podaljšek za rezkar z navojem

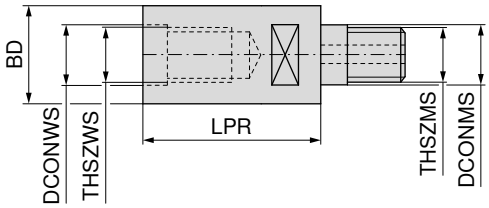





THSZWS	THSZMS	DCONWS mm	DCONMS mm	LPR mm	BD mm	56 733 ... EUR WA	
M8	M8	8,5	8,5	40	13,8	110,40	**081**
M8	M8	8,5	8,5	60	13,8	136,60	**082**
M10	M10	10,5	10,5	40	18,0	114,70	**101**
M10	M10	10,5	10,5	60	18,0	140,70	**102**
M12	M12	12,5	12,5	40	21,0	119,00	**121**
M12	M12	12,5	12,5	60	21,0	144,70	**122**
M16	M16	17,0	17,0	40	29,0	123,20	**161**
M16	M16	17,0	17,0	60	29,0	148,80	**162**

Reducirni trn za rezkar z navojem

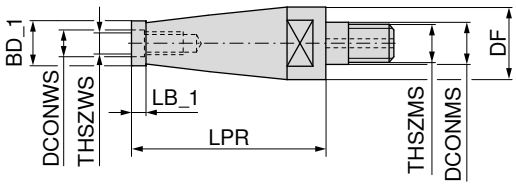





THSZWS	THSZMS	DCONMS mm	DCONWS mm	LPR mm	BD_1 mm	DF mm	LB_1 mm	56 735 ... EUR WA	
M6	M8	8,5	6,5	20	9,5	13,8	7,8	102,50	**060**
M8	M10	10,5	8,5	40	13,8	18,0	7,8	114,70	**081**
M8	M12	12,5	8,5	60	13,8	21,0	7,8	123,20	**082**
M10	M12	12,5	10,5	40	18,0	21,0	7,8	119,00	**101**
M10	M16	17,0	10,5	60	18,0	29,0	7,8	144,70	**102**
M12	M16	17,0	12,5	40	21,0	29,0	7,8	119,00	**121**

MultiChange – pregled programa

Izredno stabilen sistem z zamenljivimi glavami »MultiChange« omogoča izjemno hitro menjavo orodja. S konstrukcijo, ki je usmerjena v visoko stabilnost, in visoko natančnostjo krožnega teka je ta sistem z zamenljivimi glavami sočasno verjetno najstabilnejši in najnatančnejši sistem z zamenljivimi glavami na trgu. Za skoraj vsako vrsto uporabe je na voljo ustrezna zamenljiva glava v naslednjih poglavjih.

Zamenljive glave

→ 2. poglavje, Svedri VHM

Stran 2|107

Sveder za navrtanje VHM NC

Ø 8, 10, 12, 16, 20 mm
NOF 2


SIG 90°


SIG 120°


SIG 142°

→ 4. poglavje, Povrtala in grezila

Stran 4|18 + 4|19

Povrtalo z zamenljivimi glavami

Ø 8,00 – 30,20 mm


Skoznja izvrtina

Ø 12,20 – 30,20 mm


Slepa luknja

→ 14. poglavje, Rezkarji iz karbidne trdine VHM

Stran 14|198 – 14|202

Kotni rezkar VHM
Ø 8, 10, 12, 16, 20 mm /
ZEFP 3+4


Tip PCR-UNI


Tip PCR-ALU


Tip N

Torusni rezkar VHM
Ø 8, 10, 12, 16, 20 mm / ZEFP 3+4


Tip W


Tip N

Groborezno-gladilni rezkar VHM
Ø 8, 10, 12, 16, 20 mm / ZEFP 4+6


Tip NF

Rezkar za fino obdelavo VHM
Ø 8, 10, 12, 16, 20 mm / ZEFP 6


Tip N

Radiusni rezkar VHM
Ø 10, 12, 16, 20 mm / ZEFP 4


Tip N

Rezkar za velika podajanja VHM
Ø 8, 10, 12, 16, 20 mm / ZEFP 6


Tip N

Četrtkrožni rezkar VHM
Ø 8, 10, 12, 16, 20 mm / ZEFP 6


Tip N

Rezkar za posnemanje zarobkov VHM
Ø 10, 12, 16, 20 mm / ZEFP 4+6


Tip N


Tip N

NOF / ZEFP = Število rezil

Držala

→ Vpenjanje orodij, poglavje 16 Pribor

Stran 16|259 – 16|261

OAL 60 – 90 mm


Koničen 87° / jeklo


Cilindričen* / jeklo

OAL 85 – 120 mm


Koničen 87° / jeklo


Cilindričen* / jeklo


Koničen 87° / VHM


Cilindričen* / VHM

OAL 110 – 150 mm


Koničen 87° / VHM


Cilindričen* / VHM

OAL 150 – 200 mm


Koničen 87° / VHM


Cilindričen* / jeklo


Cilindričen* / VHM

OAL 200 – 250 mm


Cilindričen* / jeklo


Cilindričen* / VHM

* samo pogojno primerno za rezkanje

MultiChange – Držalo

▲ stožčasti 87°
▲ SZID = velikost spojke

Obseg dobave:
osnovno telo brez montažnega ključa



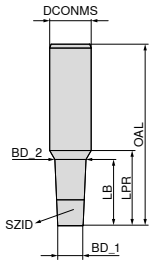









							Jeklo		Jeklo		VHM		VHM		VHM	
							84 001 ...		**84 004 ...**		**84 005 ...**		**84 007 ...**		**84 010 ...**	
SZID	BD_1 mm	BD_2 mm	DCONMS mm	OAL mm	LB mm	LPR mm	**EUR Y8**		EUR Y8		EUR Y8		EUR Y8		EUR Y8	
06	7,8	9,4	10	60	18	19	118,40	**080**								
06	7,8	9,4	10	85	43	44			140,50	**080**	242,00	**080**				
06	7,8	9,4	10	110	68	69							267,80	**080**		
06	7,8	9,4	10	150	108	109									308,20	**080**
08	9,8	12,0	16	70	25	29	120,30	**100**								
08	9,8	13,0	16	90	38	41			143,30	**100**	263,60	**100**				
08	9,8	14,9	16	110	60	61							294,60	**100**		
08	9,8	15,4	16	150	100	101									343,30	**100**
10	11,8	14,2	16	70	27	29	134,00	**120**								
10	11,8	15,2	16	90	40	41			146,00	**120**	263,60	**120**				
10	11,8	16,6	20	110	56	59							377,10	**120**		
10	11,8	19,5	20	150	98	99									408,20	**120**
12	15,8	18,2	20	80	27	29	143,30	**160**								
12	15,8	19,5	20	105	53	54			177,80	**160**	370,50	**160**				
12	15,8	19,5	20	130	78	79							442,20	**160**		
12	15,8	19,5	20	150	98	99									455,70	**160**
16	19,8	23,2	25	90	39	41	167,10	**200**								
16	19,8	24,5	25	120	60	61			205,70	**200**	455,70	**200**				
16	19,8	24,5	25	150	90	91							512,40	**200**		
16	19,8	24,5	25	200	140	141									575,90	**200**

Navodila za namestitev najdete na → **Stran 293**.

Pribor




Vtični ključ	Viličasti ključ
→ 293	→ 293

16

MultiChange – Držalo

▲ cilindrični
▲ samo pogojno primerno za rezkanje
▲ SZID = velikost spojke

Obseg dobave:
osnovno telo brez montažnega ključa



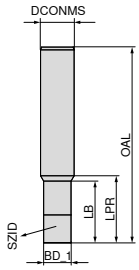



Jeklo | Jeklo | Jeklo | Jeklo

SZID	BD_1 mm	DCONMS mm	OAL mm	LB mm	LPR mm	84 000 ... EUR Y8		84 002 ... EUR Y8		84 008 ... EUR Y8		84 011 ... EUR Y8	
06	7,8	10	60	17	19	107,40	**080**						
06	7,8	10	85	42	44			126,10	**080**				
06	7,8	10	150	107	109					177,80	**080**		
08	9,8	12	70	22	24	109,30	**100**						
08	9,8	12	90	42	44			129,30	**100**				
08	9,8	12	150	102	104					181,70	**100**		
10	11,8	16	70	17	21	121,20	**120**						
10	11,8	16	90	37	41			131,90	**120**				
10	11,8	16	150	97	101					185,70	**120**		
12	15,8	16	80	30	31	130,20	**160**						
12	15,8	16	105	55	56			157,80	**160**				
12	15,8	16	150	100	101					222,90	**160**		
12	15,8	16	200	150	151							403,20	**160**
16	19,8	25	90	26	31	152,50	**200**						
16	19,8	25	120	56	61			185,70	**200**				
16	19,8	25	200	136	141					261,20	**200**		
16	19,8	25	250	186	191							449,50	**200**

Navodila za namestitev najdete na → **Stran 293**.

Pribor


Vtični ključ
→ 293


Viličasti ključ
→ 293

MultiChange – Držalo

▲ cilindrični
▲ samo pogojno primerno za rezkanje
▲ SZID = velikost spojke

Obseg dobave:
osnovno telo brez montažnega ključa



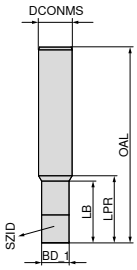



VHM | VHM | VHM | VHM

SZID	BD_1 mm	DCONMS mm	OAL mm	LB mm	LPR mm	84 003 ... EUR Y8		84 006 ... EUR Y8		84 009 ... EUR Y8		84 012 ... EUR Y8	
06	7,8	10	85	42	44	242,00	**080**						
06	7,8	10	110	67	69			267,80	**080**				
06	7,8	10	150	107	109					308,20	**080**		
08	9,8	12	90	42	44	255,50	**100**						
08	9,8	12	110	62	64			279,80	**100**				
08	9,8	12	150	102	104					327,20	**100**		
10	11,8	16	90	37	41	263,60	**120**						
10	11,8	16	110	57	61			294,60	**120**				
10	11,8	16	150	97	101					343,30	**120**		
12	15,8	16	105	55	56	286,60	**160**						
12	15,8	16	130	80	81			390,70	**160**				
12	15,8	16	150	100	101					443,40	**160**		
12	15,8	16	200	150	151							586,80	**160**
16	19,8	25	120	56	61	455,70	**200**						
16	19,8	25	150	86	91			512,40	**200**				
16	19,8	25	200	136	141					575,90	**200**		
16	19,8	25	250	186	191							888,30	**200**

Navodila za namestitev najdete na → **Stran 293**.

Pribor



Vtični ključ → 293



Viličasti ključ → 293

Podaljšek za nasadni trn za rezkalno glavo s prečnim utorom

▲ Možna raznolika uporaba s pomočjo enega ali dveh podaljškov (možno najv. 2 × 50 mm)

Obseg dobave:
osnovno telo brez vpenjalnih vijakov

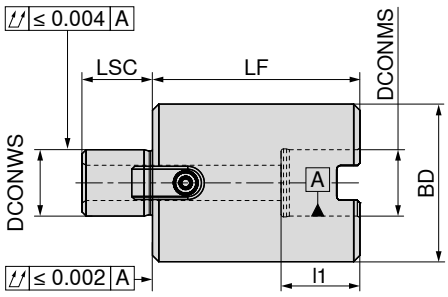



DCONWS $_{h5}$ mm	DCONMS $_{H5}$ mm	LF mm	BD mm	LSC mm	l_1 mm	82 648 ... EUR Y8/3B	
16	16	50	38	17	19	98,42	**050**
16	16	75	38	17	19	99,10	**075**
22	22	50	48	19	21	100,90	**150**
22	22	75	48	19	21	101,80	**175**
27	27	50	58	21	23	105,60	**250**
27	27	75	58	21	23	107,50	**275**
32	32	50	78	24	26	114,50	**350**
32	32	75	78	24	26	118,60	**375**
40	40	50	88	27	29	142,00	**450**
40	40	75	88	27	29	147,30	**475**


Sojemalni vijak


Sojemalnik


Pritezni vijak za rezkalno glavo


Pritezni vijak za rezkalno glavo

Nadomestni deli za kataloško št.		83 950 ... EUR Y8/3B			83 950 ... EUR Y8/3B			82 649 ... EUR Y8/3B			82 649 ... EUR Y8/3B	
82 648 050	M3x8	0,48	**296**	8x9x17,5	9,32	**120**	M8x125	5,60	**001**	M8x80	3,44	**050**
82 648 075	M3x8	0,48	**296**	8x9x17,5	9,32	**120**				M8x100	4,75	**075**
82 648 150	M4x12	0,61	**297**	10x11x20,5	9,65	**121**	M10x125	8,24	**100**	M10x80	5,44	**150**
82 648 175	M4x12	0,61	**297**	10x11x20,5	9,65	**121**				M10x100	7,18	**175**
82 648 250	M5x12	0,74	**136**	12x13x24,3	10,93	**122**	M12x125	12,61	**200**	M12x80	7,96	**250**
82 648 275	M5x12	0,74	**136**	12x13x24,3	10,93	**122**				M12x100	10,74	**275**
82 648 350	M5x20	0,82	**137**	14x21x21,2	11,28	**123**	M16x125	18,51	**300**	M16x80	11,68	**350**
82 648 375	M5x20	0,82	**137**	14x21x21,2	11,28	**123**				M16x100	16,36	**375**
82 648 450	M6x16	0,97	**138**	15,9x16,3x19,5	14,47	**295**						
82 648 475	M6x16	0,97	**138**	15,9x16,3x19,5	14,47	**295**						

Kadar uporabite dva podaljška (najv. 2 x 50 mm), uporabite pritezni vijak za rezkalno glavo dolžine 125 mm.

Distančni obroč za rezkar skladno z DIN 2084, oblika B

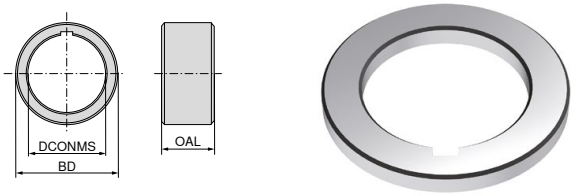

			83 385 ...	
DCONMS mm	BD mm	OAL mm	EUR Y8	
13	22	2	7,63	013
	22	3	7,70	113
	22	4	8,06	213
	22	5	8,25	313
	22	6	8,67	413
	22	10	9,71	513
16	26	2	6,77	016
	26	3	6,78	116
	26	4	6,87	216
	26	5	7,15	316
	26	6	7,34	416
	26	10	10,48	516
	26	20	13,34	616
	26	30	16,61	716
22	34	2	7,01	022
	34	3	7,15	122
	34	4	7,21	222
	34	5	7,90	322
	34	6	8,95	422
	34	10	12,31	522
	34	20	15,41	622
	34	30	20,43	722
27	41	2	7,70	027
	41	3	7,88	127
	41	4	8,68	227
	41	5	8,99	327
	41	6	10,12	427
	41	10	12,56	527
	41	20	17,04	627
	41	30	22,58	727
32	47	2	8,60	032
	47	3	9,10	132
	47	4	9,93	232
	47	5	10,74	332
	47	6	11,38	432
	47	10	13,91	532
	47	20	20,96	632
	47	30	25,42	732
40	55	2	9,99	040
	55	3	11,10	140
	55	4	12,25	240
	55	5	13,34	340
	55	6	14,47	440
	55	10	19,46	540
	55	20	26,49	640
	55	30	32,84	740

Nadomestni deli za držala VDI s sistemom DirectCooling

Vpenjalna letev

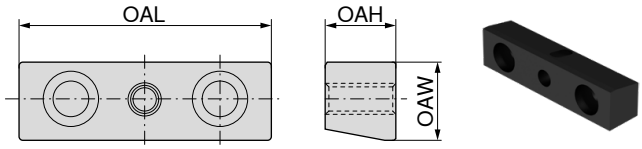

OAL mm	OAW mm	OAH mm	82 250 ... EUR Y8	
53,0	12,7	11,5	14,43	**05300**
54,0	16,0	15,0	14,43	**05400**
67,5	16,0	15,0	18,03	**06750**
68,0	21,0	19,0	18,03	**06800**
83,0	20,5	19,0	21,65	**08300**
90,0	20,5	19,0	25,77	**09000**

Vijak za kroglično brizgalno šobo



THOD	82 950 ... EUR Y8	
M3x10	2,82	**31000**
M4x10	2,82	**31300**
M5x12	3,61	**31100**
M6x12	4,38	**31200**

Vpenjalni klin

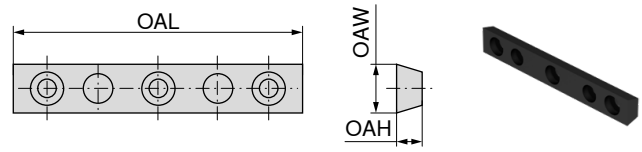

OAL mm	OAW mm	OAH mm	82 250 ... EUR Y8	
70	14	7,3	18,03	**07000**
85	14	7,3	21,65	**08500**
100	14	7,3	25,77	**10000**

Kroglična brizgalna šoba



THID	BD mm	82 950 ... EUR Y8	
M5	8	7,20	**30600**
M6	10	9,03	**30900**
M6	12	10,83	**30700**
M6	14	12,87	**30800**

Podložna ploščica

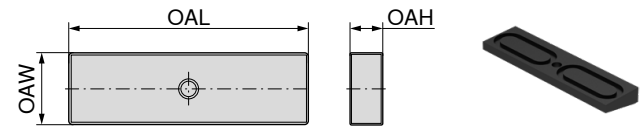

OAL mm	OAW mm	OAH mm	82 250 ... EUR Y8	
53,0	14	6,1	28,86	**15300**
67,5	18	6,3	36,08	**16750**
83,0	22	7,5	43,82	**18300**
90,0	22	7,5	50,51	**19000**

Nadomestni deli za držala VDI s sistemom DirectCooling

Tesnilni obroček za vpenjalni klin



Velikost	82 950 ... EUR Y8	
Ø13 x Ø2	5,41	32600
Ø18 x Ø2	7,20	32700
Ø22 x Ø2	7,20	32800

Zapiralni vijak za kroglično brizgalno šobo



THOD	OAL mm	82 950 ... EUR Y8	
M5	6	3,10	32900
M6	6	3,10	33000

Tesnilni obroček za kroglično brizgalno šobo



Velikost	82 950 ... EUR Y8	
Ø10 x Ø2	2,82	31600
Ø5 x Ø1,5	2,82	31400
Ø7 x Ø1,5	2,82	31700
Ø7 x Ø2,5	2,82	31500

Vijak za vpenjalni klin



THOD	82 950 ... EUR Y8	
M5x12	3,61	31800
M6x16	5,41	32200
M6x20	5,41	31900
M8x20	7,20	32300
M8x25	9,03	32100

Quad obroč



Velikost	82 950 ... EUR Y8	
Ø21,95 x Ø1,78	10,83	32400
Ø28,3 x Ø1,78	12,87	32500

Navojni zatič
za cilindrično vpetje E2

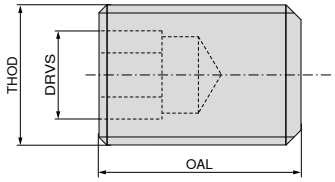



THOD	OAL mm	DRVS mm	83 950 ... EUR Y8	
M6	12	3	2,66	461
M6	16	3	2,66	462
M6	25	3	2,66	463
M8	10	4	2,66	464
M8	12	4	2,66	465
M8	16	4	2,66	466
M8	20	4	2,66	467
M8	25	4	2,66	468
M8	30	4	2,66	469
M10	16	5	2,66	470
M10	20	5	2,66	471
M10	25	5	3,15	472
M10	30	5	2,90	473
M12	12	6	3,15	474
M12	16	6	3,15	475
M12	20	6	3,15	476
M12	25	6	3,15	477

Podložna ploščica

▲ Za vzdolžna in prečna vpetja
▲ brez pritrdilnega navoja

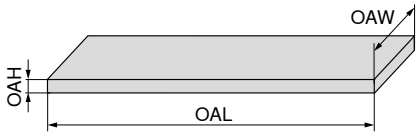



OAH mm	OAL mm	OAW mm	83 950 ... EUR Y8	
4	38	14	14,21	210
4	48	14	14,21	211
4	54	14	14,21	212
4	55	12	14,21	213
4	69	16	14,21	214
4	72	14	14,21	215
4	75	12	14,21	216
4	99	16	14,21	217
5	84	20	14,21	218
5	117	20	14,21	219
7	99	25	14,21	220
7	120	25	16,36	221
7	129	25	14,21	222
7	143	25	14,21	223

Vpenjalni vijak
za cilindrično vpetje E1



THOD	83 950 ... EUR Y8	
M10x1x10	6,33	180
M12x1x12	6,33	181
M16x1x13	7,76	182

Vpenjalna matica z zunanjim navojem oblike ER za tesnilne obročke ob notranjem hlajenju



za vpenjalno stročnico	THOD	DRVS mm	83 950 ... EUR Y8	
ER 16	M24x1	19	64,42	**45600**
ER 20	M28x1,5	22	67,69	**45700**
ER 25	M32x1,5	24	70,19	**45800**
ER 32	M40x1,5	32	75,13	**45900**

Cevni vijačni priključek

▲ Jeklena cev



THOD	CXD mm	Tip	83 950 ... EUR Y7	
M8x1	5	A	8,84	**372**
M10x1	6	A	19,46	**373**
M10x1	8	A	11,07	**374**
M8x1	5	B	8,84	**375**
M10x1	6	B	19,46	**376**
M10x1	8	B	19,46	**377**

Sestavni del brizgalne šobe

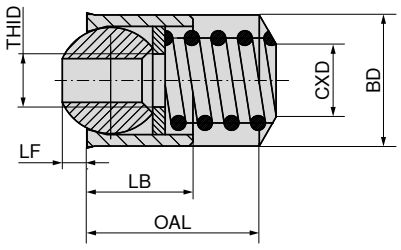



BD mm	THID	OAL mm	LB mm	LF mm	CXD mm	83 950 ... EUR Y8	
9,88	M4	13	8	2,2	5,5	12,85	**247**
11,88	M6	15	10	3,0	6,8	12,85	**248**
13,88	M6	17	12	4,0	6,8	12,85	**249**

Krogličnа brizgalna šoba



	83 950 ... EUR Y8	
Ø 8 - M 5	3,55	**200**
Ø 10 - M 6	4,49	**201**
Ø 14 - M 8	4,49	**202**

Tesnilni obroček



Vpenjalo	Velikost	83 950 ... EUR Y8	
VDI 16	15 x 1,5	1,12	**205**
VDI 20	18,77 x 1,78	1,12	**206**
VDI 30	28,3 x 1,78	1,12	**207**
VDI 40	37,77 x 2,62	1,12	**208**
VDI 50	47,29 x 2,62	1,12	**209**

Precizna ER-vpenjalna stročnica za precizno glavo za vpenjalne stročnice – Centro-P

- ▲ DIN ISO 15488-B (nekdanji DIN 6499-B)
- ▲ z 12 zarezami
- ▲ Vpenjalne stročnice z dvojnim konusom
- ▲ Barvasti obroč kot oznaka za precizne vpenjalne stročnice
- ▲ ER08: natančnost krožnega teka in ponovitev 5 µm
- ▲ prevlečena precizna vpenjalna stročnica

ER-B
2 µm

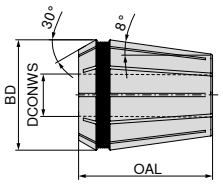



	BD = 8,5 OAL = 13,6 4004 E / ER08		BD = 11,5 OAL = 18 4008 E / ER11		BD = 17 OAL = 27,5 426 E / ER16		BD = 26 OAL = 34 430 E / ER25		BD = 33 OAL = 40 470 E / ER32		BD = 41 OAL = 46 472 E / ER40	
	84 577 ...		**84 585 ...**		**84 596 ...**		**84 597 ...**		**84 598 ...**		**84 599 ...**	
DCONWS mm	**EUR** Y8		**EUR** Y8		**EUR** Y8		**EUR** Y8		**EUR** Y8		**EUR** Y8	
1,0	83,64	**010**	80,39	**010**	79,74	**010**						
1,1					125,10	**011**						
1,2					125,10	**012**						
1,4					125,10	**014**						
1,5	83,64	**015**	80,39	**015**	79,74	**015**						
1,6					125,10	**016**						
1,8					125,10	**018**						
2,0	65,15	**020**	62,58	**020**	59,99	**020**	61,90	**020**	63,53	**020**		
2,2					110,80	**022**						
2,4					110,80	**024**						
2,5	65,15	**025**	62,58	**025**	59,99	**025**	61,90	**025**				
2,6					110,80	**026**						
2,8					110,80	**028**						
3,0	56,04	**030**	53,15	**030**	51,20	**030** [1]	52,50	**030**	53,15	**030**	88,13	**030**
3,2					98,51	**032**						
3,4					98,51	**034**						
3,5	56,04	**035**	53,15	**035**	73,26	**035**	77,12	**035**				
3,6					98,51	**036**						
3,8					98,51	**038**						
4,0	56,04	**040**	53,15	**040**	51,20	**040** [1]	52,50	**040**	53,15	**040** [1]	67,11	**040**
4,5	56,04	**045**	53,15	**045**	73,26	**045**	77,12	**045**				
5,0	56,04	**050**	53,15	**050**	51,20	**050** [1]	52,50	**050**	53,15	**050**	67,11	**050**
5,5			53,15	**055**	73,26	**055**	77,12	**055**				
5,6					98,51	**056**						
6,0			53,15	**060**	51,20	**060** [1]	52,50	**060** [1]	53,15	**060** [1]	67,11	**060**
6,3					98,51	**063**						
6,5			53,15	**065**	73,26	**065**	77,12	**065**				
7,0			53,15	**070**	51,20	**070**	52,50	**070**	53,15	**070**	67,11	**070**
7,1					98,51	**071**						
7,5					73,26	**075**	77,12	**075**				
8,0					51,20	**080** [1]	52,50	**080** [1]	53,15	**080** [1]	67,11	**080**
8,5					73,26	**085**	77,12	**085**				
9,0					51,20	**090**	52,50	**090**	53,15	**090**	67,11	**090**
9,5					73,26	**095**	77,12	**095**				
10,0					51,20	**100** [1]	52,50	**100** [1]	53,15	**100** [1]	67,11	**100**
10,5							77,12	**105**				
11,0							52,50	**110**	53,15	**110**	67,11	**110**
11,5							77,12	**115**				
12,0							52,50	**120** [1]	53,15	**120** [1]	67,11	**120**
12,5							77,12	**125**				
13,0							52,50	**130**	53,15	**130**	67,11	**130**
13,5							77,12	**135**				
14,0							52,50	**140** [1]	53,15	**140** [1]	67,11	**140**
14,5							77,12	**145**				
15,0							52,50	**150**	53,15	**150**	67,11	**150**
15,5							77,12	**155**				
16,0							52,50	**160** [1]	53,15	**160** [1]	67,11	**160**
17,0									53,15	**170**	67,11	**170**
18,0									53,15	**180**	67,11	**180**
19,0									53,15	**190**	67,11	**190**
20,0									53,15	**200** [1]	67,11	**200**
21,0											67,11	**210**
22,0											67,11	**220**
23,0											67,11	**230**
24,0											67,11	**240**
25,0											67,11	**250**
26,0											67,11	**260**
Komplet v leseni škatli					326,70	**999**	394,20	**999**	453,80	**999**		

1) V kompletu

Premostitev območja vpenjanja: H10 skladno s premerom držala DCONWS.

Precizna ER-vpenjalna stročnica, zatesnjena, za precizno glavo za vpenjalne stročnice – Centro-P

- ▲ podobno DIN ISO 15488-A
- ▲ z 8 zarezami
- ▲ Barvasti obroč kot oznaka za precizne vpenjalne stročnice
- ▲ $p_{maks.}$ = 60 barov
- ▲ prevlečena precizna vpenjalna stročnica

ER-B
2 µm

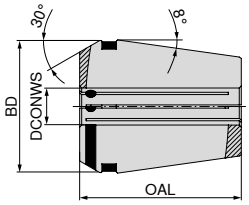



	BD = 11,3 OAL = 18 425 E / ER11		BD = 16,7 OAL = 27,5 425 E / ER16		BD = 25,7 OAL = 34 429 E / ER25		BD = 32,7 OAL = 40 469 E / ER32		BD = 40,7 OAL = 46 471 E / ER40	
	84 536 ...		**84 537 ...**		**84 538 ...**		**84 539 ...**		**84 540 ...**	
DCONWS mm	**EUR** Y8		**EUR** Y8		**EUR** Y8		**EUR** Y8		**EUR** Y8	
3	75,18	**030**	68,69	**030**	79,07	**030**	81,68	**030**		
4	75,18	**040**	68,69	**040**	72,60	**040**	75,18	**040**		
5	81,68	**050**	75,18	**050**	79,07	**050**	81,68	**050**		
6	75,18	**060**	68,69	**060**	72,60	**060**	75,18	**060**	85,54	**060**
7			75,18	**070**	79,07	**070**	81,68	**070**		
8			68,69	**080**	72,60	**080**	75,18	**080**	85,54	**080**
9			75,18	**090**	79,07	**090**	81,68	**090**		
10			68,69	**100**	72,60	**100**	75,18	**100**	85,54	**100**
11					79,07	**110**	81,68	**110**		
12					72,60	**120**	75,18	**120**	85,54	**120**
13					79,07	**130**	81,68	**130**		
14					72,60	**140**	75,18	**140**	85,54	**140**
15					79,07	**150**	81,68	**150**		
16					72,60	**160**	75,18	**160**	85,54	**160**
17							81,68	**170**		
18							75,18	**180**	85,54	**180**
19							81,68	**190**		
20							75,18	**200**	85,54	**200**
22									94,63	**220**
25									85,54	**250**

Precizna ER-vpenjalna stročnica, zatesnjena s hladilnimi kanali, za precizno glavo za vpenjalne stročnice – Centro-P

- ▲ podobno DIN ISO 15488-A
- ▲ z 8 zarezami
- ▲ Barvasti obroč kot oznaka za precizne vpenjalne stročnice
- ▲ prevlečena precizna vpenjalna stročnica

ER-A
2 µm

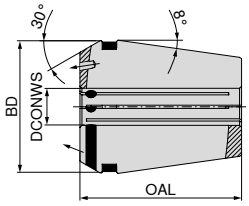



	BD = 11,3 OAL = 18 4012 E / ER11		BD = 16,7 OAL = 27,5 425 E / ER16		BD = 25,7 OAL = 34 429 E / ER25		BD = 32,7 OAL = 40 469 E / ER32		BD = 40,7 OAL = 46 471 E / ER40	
	84 547 ...		**84 548 ...**		**84 549 ...**		**84 550 ...**		**84 551 ...**	
DCONWS mm	**EUR** Y8		**EUR** Y8		**EUR** Y8		**EUR** Y8		**EUR** Y8	
3	113,00	**03000**	101,10	**03000**						
4	113,00	**04000**	101,10	**040**	107,60	**040**	111,50	**040**		
6	113,00	**06000**	101,10	**060**	107,60	**060**	111,50	**060**	128,30	**06000**
8			101,10	**080**	107,60	**080**	111,50	**080**	128,30	**08000**
10			101,10	**10000**	107,60	**100**	111,50	**100**	128,30	**100**
12					107,60	**120**	111,50	**120**	128,30	**120**
14					107,60	**140**	111,50	**140**		
16					107,60	**16000**	111,50	**160**	128,30	**160**
18							111,50	**180**		
20							111,50	**200**	128,30	**200**
25									128,30	**250**

Precizna vpenjalna stročnica ER

- ▲ DIN ISO 15488-B (nekdanji DIN 6499-B)
- ▲ z 12 zarezami
- ▲ Vpenjalne stročnice z dvojnim konusom
- ▲ prevlečena vpenjalna stročnica

ER-B
5 µm

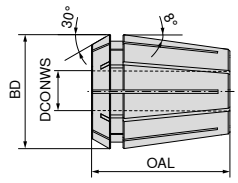



DCONWS mm		BD = 11,5 OAL = 18 4008 E / ER11		BD = 17 OAL = 27,5 426 E / ER16		BD = 21 OAL = 31,5 428 E / ER20		BD = 26 OAL = 34 430 E / ER25		BD = 33 OAL = 40 470 E / ER32		BD = 41 OAL = 46 472 E / ER40	
		84 576 ...		**84 578 ...**		**84 579 ...**		**84 580 ...**		**84 581 ...**		**84 582 ...**	
		EUR Y8		EUR Y8		EUR Y8		EUR Y8		EUR Y8		EUR Y8	
1,0		32,43	010	31,45	010	32,42	010 [1]	34,14	010 [1]				
1,5		32,43	015	31,45	015 [1]	32,42	015 [1]	34,14	015 [1]				
2,0		32,43	020	31,45	020	32,42	020	34,14	020	36,10	020 [1]		
2,5		32,43	025	31,45	025 [1]	32,42	025 [1]	34,14	025 [1]	36,10	025 [1]		
3,0		26,31	030	24,82	030	25,67	030	26,31	030	28,00	030	48,60	030 [1]
3,5		26,31	035										
4,0		26,31	040	24,82	040	25,67	040	26,31	040	28,00	040	36,13	040
4,5		26,31	045										
5,0		26,31	050	24,82	050	25,67	050	26,31	050	28,00	050	36,13	050
5,5		26,31	055										
6,0		26,31	060	24,82	060	25,67	060	26,31	060	28,00	060	36,13	060
6,5		26,31	065										
7,0		26,31	070	24,82	070	25,67	070	26,31	070	28,00	070	36,13	070
8,0				24,82	080	25,67	080	26,31	080	28,00	080	36,13	080
9,0				24,82	090	25,67	090	26,31	090	28,00	090	36,13	090
10,0				24,82	100	25,67	100	26,31	100	28,00	100	36,13	100
11,0						25,67	110	26,31	110	28,00	110	36,13	110
12,0						25,67	120	26,31	120	28,00	120	36,13	120
13,0						25,67	130	26,31	130	28,00	130	36,13	130
14,0								26,31	140	28,00	140	36,13	140
15,0								26,31	150	28,00	150	36,13	150
16,0								26,31	160	28,00	160	36,13	160
17,0										28,00	170	36,13	170
18,0										28,00	180	36,13	180
19,0										28,00	190	36,13	190
20,0										28,00	200	36,13	200
21,0												36,13	210
22,0												36,13	220
23,0												36,13	230
24,0												36,13	240
25,0												36,13	250
26,0												36,13	260
	Komplet v leseni škatli	388,90	999	282,60	999	344,80	999	435,60	999	544,50	999	881,50	999

1) Ni vključeno v kompletu!

Premostitev območja vpenjanja: do Ø 2 mm = 0,5 mm, nad Ø 2,5 mm = 1 mm

Vpenjalna stročnica ER

- ▲ DIN ISO 15488-B (nekdanji DIN 6499-B)
- ▲ Z 16 zarezami
- ▲ Vpenjalne stročnice z dvojnim konusom

ER-B
10 µm

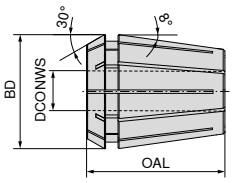

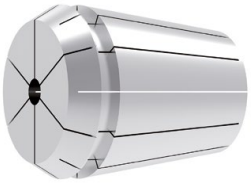

	NEW	NEW	NEW	NEW
	BD = 8,5 OAL = 13,6 4004 E / ER08	BD = 17 OAL = 27,5 426 E / ER16	BD = 26 OAL = 34 430 E / ER25	BD = 33 OAL = 40 470 E / ER32
	82 683 ...	**82 684 ...**	**82 685 ...**	**82 686 ...**
DCONWS mm	EUR Y8	EUR Y8	EUR Y8	EUR Y8
1,0	25,86 **01000**	20,55 **01000**		
1,5	25,86 **01500**			
2,0	25,86 **02000**	20,55 **02000**	21,50 **02000**	
2,5	25,86 **02500**			
3,0	25,86 **03000**	20,55 **03000**	21,50 **03000**	22,75 **03000**
3,5	25,86 **03500**			
4,0	25,86 **04000**	20,55 **04000**	21,50 **04000**	22,75 **04000**
4,5	25,86 **04500**			
5,0	25,86 **05000**	20,55 **05000**	21,50 **05000**	22,75 **05000**
6,0		20,55 **06000**	21,50 **06000**	22,75 **06000**
7,0		20,55 **07000**	21,50 **07000**	22,75 **07000**
8,0		20,55 **08000**	21,50 **08000**	22,75 **08000**
9,0		20,55 **09000**	21,50 **09000**	22,75 **09000**
10,0		20,55 **10000**	21,50 **10000**	22,75 **10000**
11,0			21,50 **11000**	22,75 **11000**
12,0			21,50 **12000**	22,75 **12000**
13,0			21,50 **13000**	22,75 **13000**
14,0			21,50 **14000**	22,75 **14000**
15,0			21,50 **15000**	22,75 **15000**
16,0			21,50 **16000**	22,75 **16000**
17,0				22,75 **17000**
18,0				22,75 **18000**
19,0				22,75 **19000**
20,0				22,75 **20000**
Komplet v plastičnem kovčku	257,70 **99900**	227,60 **99900**	344,20 **99900**	435,50 **99900**

premostitev območja vpenjanja: do Ø 3 mm = 0,5 mm, nad Ø 4 mm = 1 mm.

Vpenjalna stročnica ER, za navojni sveder

- ▲ podobno DIN ISO 15488-A
- ▲ z 8 zarezami
- ▲ za vpenjalne glave Centro-P in standardne vpenjalne glave
- ▲ $p_{maks.}$ = 60 barov
- ▲ prevlečena vpenjalna stročnica

ER-A
10 µm

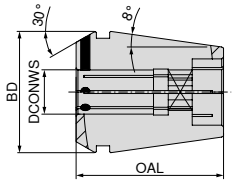



DCONWS mm	BD = 16,7 OAL = 27,5 4031 E / ER16 **84 531 ...** EUR Y8		BD = 25,7 OAL = 34 4282 E / ER25 **84 533 ...** EUR Y8		BD = 32,7 OAL = 40 4537 E / ER32 **84 534 ...** EUR Y8	
2,8	65,37	028				
3,5	55,77	035	61,19	035		
4,0	55,77	040	61,19	040	67,31	040
4,5	55,77	045	61,19	045	67,31	045
6,0	55,77	060	61,19	060	67,31	060
7,0	55,77	070	61,19	070	67,31	070
8,0	55,77	080	61,19	080	67,31	080
9,0	55,77	090	61,19	090	67,31	090
10,0			61,19	100	67,31	100
11,0			61,19	110	67,31	110
12,0			61,19	120	67,31	120
14,0			61,19	140	67,31	140
16,0			61,19	160	67,31	160
18,0					67,31	180
20,0					67,31	200

Vpenjalna stročnica ER, za navojni sveder, zatesnjena s hladilnimi kanali

- ▲ podobno DIN ISO 15488-A
- ▲ z 8 zarezami
- ▲ za vpenjalne glave Centro-P in standardne vpenjalne glave
- ▲ prevlečena vpenjalna stročnica

ER-A
10 µm

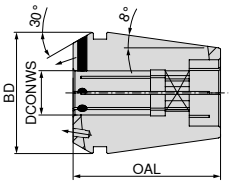



DCONWS mm	BD = 16,7 OAL = 27,5 4537 E / ER16 **84 567 ...** EUR Y8		BD = 25,7 OAL = 34 4537 E / ER25 **84 568 ...** EUR Y8		BD = 32,7 OAL = 40 4537 E / ER32 **84 569 ...** EUR Y8	
3,5	89,45	035				
4,5	89,45	045	98,50	045	106,30	045
6,0	89,45	060	98,50	060	106,30	060
7,0	89,45	070	98,50	070	106,30	070
8,0	89,45	080	98,50	080	106,30	080
9,0	89,45	09000	98,50	090	106,30	090
10,0			98,50	100	106,30	100
11,0			98,50	110	106,30	110
12,0			98,50	120	106,30	120
14,0			98,50	140	106,30	140
16,0			98,50	16000	106,30	160
18,0					106,30	180
20,0					106,30	200

Vpenjalna stročnica ER

▲ DIN ISO 15488-B (nekdanji DIN 6499-B)
▲ Vpenjalne stročnice z dvojnim konusom
▲ Z 16 zarezami

ER-B
20 µm

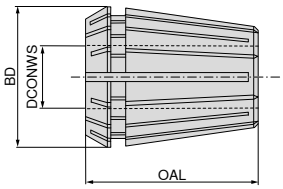

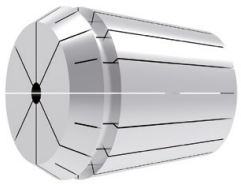

		NEW		NEW		NEW		NEW		NEW	
		BD = 17 OAL = 27,5 426 E / ER16		BD = 21 OAL = 31,5 428 E / ER20		BD = 26 OAL = 34 430 E / ER25		BD = 33 OAL = 40 470 E / ER32		BD = 41 OAL = 46 472 E / ER40	
		82 687 ...		**82 688 ...**		**82 689 ...**		**82 690 ...**		**82 691 ...**	
DCONWS mm		EUR Y8		EUR Y8		EUR Y8		EUR Y8		EUR Y8	
1		20,14	**01000**	20,81	**01000**						
2		20,14	**02000**	20,81	**02000**	21,62	**02000**				
3		16,36	**03000**	15,13	**03000**	16,22	**03000**	17,45	**03000**	22,03	**03000**
4		16,36	**04000**	15,13	**04000**	16,22	**04000**	17,45	**04000**	22,03	**04000**
5		16,36	**05000**	15,13	**05000**	16,22	**05000**	17,45	**05000**	22,03	**05000**
6		16,36	**06000**	15,13	**06000**	16,22	**06000**	17,45	**06000**	22,03	**06000**
7		16,36	**07000**	15,13	**07000**	16,22	**07000**	17,45	**07000**	22,03	**07000**
8		16,36	**08000**	15,13	**08000**	16,22	**08000**	17,45	**08000**	22,03	**08000**
9		16,36	**09000**	15,13	**09000**	16,22	**09000**	17,45	**09000**	22,03	**09000**
10		16,36	**10000**	15,13	**10000**	16,22	**10000**	17,45	**10000**	22,03	**10000**
11				15,13	**11000**	16,22	**11000**	17,45	**11000**	22,03	**11000**
12				15,13	**12000**	16,22	**12000**	17,45	**12000**	22,03	**12000**
13				15,13	**13000**	16,22	**13000**	17,45	**13000**	22,03	**13000**
14						16,22	**14000**	17,45	**14000**	22,03	**14000**
15						16,22	**15000**	17,45	**15000**	22,03	**15000**
16						16,22	**16000**	17,45	**16000**	22,03	**16000**
17								17,45	**17000**	22,03	**17000**
18								17,45	**18000**	22,03	**18000**
19								17,45	**19000**	22,03	**19000**
20								17,45	**20000**	22,03	**20000**
21										22,03	**21000**
22										22,03	**22000**
23										22,03	**23000**
24										22,03	**24000**
25										22,03	**25000**
26										22,03	**26000**
	Komplet v plastičnem kovčku	181,30	**99900**	194,70	**99900**	255,60	**99900**	313,70	**99900**	530,00	**99900**

Premostitev območja vpenjanja: do Ø 2 mm = 0,5 mm, nad Ø 2,5 mm = 1 mm

16

Vpenjalna stročnica ER z notranjim štirirobom

▲ Podobno DIN ISO 15488-A (nekdanji DIN 6499-A)
▲ z 8 zarezami
▲ Vpenjalna stročnica z dvojnim konusom za vpenjanje navojnih svedrov na strojih s sinhronim vretenom, brez izravnavanja dolžine

ER-A
15 µm

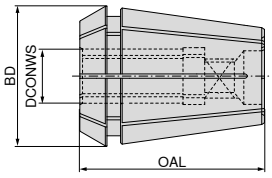



	NEW	NEW	NEW	NEW
	BD = 16,7 OAL = 27,5 426 E / ER16	BD = 25,7 OAL = 34 430 E / ER25	BD = 32,7 OAL = 40 470 E / ER32	BD = 40,7 OAL = 46 472 E / ER40
	82 695 ...	**82 692 ...**	**82 693 ...**	**82 694 ...**
DCONWS mm	EUR Y8	EUR Y8	EUR Y8	EUR Y8
2,8	27,44 **02800**			
3,5	27,44 **03500**			
4,0	27,44 **04000**			
4,5	27,44 **04500**	42,86 **04500**	46,91 **04500**	
5,0	27,44 **05000**			
5,5	27,44 **05500**	42,86 **05500**	46,91 **05500**	
6,0	27,44 **06000**	42,86 **06000**	46,91 **06000**	
7,0	27,44 **07000**	42,86 **07000**	46,91 **07000**	56,11 **07000**
8,0	27,44 **08000**	42,86 **08000**	46,91 **08000**	56,11 **08000**
9,0	27,44 **09000**	42,86 **09000**	46,91 **09000**	56,11 **09000**
10,0		42,86 **10000**	46,91 **10000**	56,11 **10000**
11,0		42,86 **11000**	46,91 **11000**	56,11 **11000**
12,0		42,86 **12000**	46,91 **12000**	56,11 **12000**
14,0			46,91 **14000**	56,11 **14000**
16,0			46,91 **16000**	56,11 **16000**
18,0				56,11 **18000**
20,0				56,11 **20000**

Lesena škatla za vpenjalne stročnice

▲ za vpenjalne stročnice oblike ER

Obseg dobave:

Lesena škatla brez vsebine



za vpenjalno stročnico	Število mest	83 689 ... EUR Y8/3B	
4004E (ER08)	9	18,66	**008**
426E (ER16)	10	26,78	**116**
428E (ER20)	11	29,74	**020**
4008E (ER11)	13	18,66	**011**
430E (ER25)	14	33,39	**025**
470E (ER32)	18	33,39	**032**
472E (ER40)	24	42,04	**040**

Vpenjalna stročnica ER z zaščito proti izvlečenju, za precizno glavo za vpenjalne stročnice – Centro-P – HDC

▲ podobno DIN ISO 15488-A
▲ z zarezo
▲ Vpenjalne stročnice z dvojnim konusom

ER
5 µm

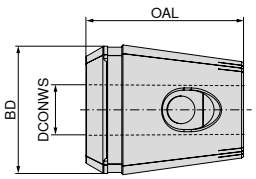



BD = 32,7
OAL = 40
ER 32

83 629 ...

DCONWS mm	EUR Y8	
12	118,10	120
16	118,10	160



Vzmet konusa

83 950 ...

Nadomestni deli DCONWS		EUR Y8	
12	CP 32	5,95	455
16	CP 32	5,95	455

Vpenjalna stročnica za navojni sveder oblike ET (ER) z izravnavanjem dolžine

- ▲ DIN ISO 15488 (nekdanji DIN 6499)
- ▲ z izravnavanjem dolžine na vlek (LTENS)
- ▲ vzmetna sila je prilagojena velikosti posameznega navoja
- ▲ varovanje pred zasukom z 2 oz. 4 vpenjalnimi vijaki na štirirobem držalu

ER
10 µm

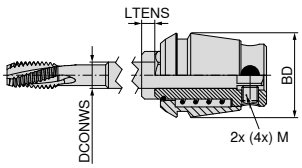



DCONWS mm		BD = 17 LTENS = 7 426 E / ER16 **80 661 ...** EUR Y7		BD = 21 LTENS = 7 428 E / ER20 **80 662 ...** EUR Y7		BD = 26 LTENS = 8 430 E / ER25 **80 663 ...** EUR Y7		BD = 33 LTENS = 10 470 E / ER32 **80 664 ...** EUR Y7		BD = 41 LTENS = 13 472 E / ER40 **80 665 ...** EUR Y7	
2,2		112,80	**022**	112,80	**022**						
2,5		112,80	**025**	112,80	**025**	118,00	**025**				
2,8		112,80	**028**	112,80	**028**	118,00	**028**				
3,0		112,80	**030**	112,80	**030**	118,00	**030**				
3,5		112,80	**035**	112,80	**035**	118,00	**035**				
4,0		112,80	**040**	112,80	**040**	118,00	**040**				
4,5		112,80	**045**	112,80	**045**	118,00	**045**	125,70	**045**		
5,0								125,70	**050**		
5,5		112,80	**055**	112,80	**055**	118,00	**055**	125,70	**055**		
6,0		112,80	**060**	112,80	**060**	118,00	**060**	125,70	**060**	145,20	**060**
7,0				112,80	**070**	118,00	**070**	125,70	**070**	145,20	**070**
8,0						118,00	**080**	125,70	**080**	145,20	**080**
9,0						118,00	**090**	125,70	**090**	145,20	**090**
10,0						118,00	**100**	125,70	**100**	145,20	**100**
11,0								125,70	**110**	145,20	**110**
12,0								125,70	**120**	145,20	**120**
14,0										145,20	**140**
16,0										145,20	**160**

Izravnavanje dolžine možno samo na vlek. Pri strojih CNC uporabljajte stalne cikle z vrednostjo podajanja ali vzpona samo 95 % pri majhnih navojih ali do 99 % pri velikih navojih. S tem je pri spremembi smeri vrtenja vretena zagotovljena optimalna kompenzacija dolžine v obe smeri.

Tesnilna podložka za precizno glavo za vpenjalne stročnice – Centro-P, ER-Standard in ER-Mini z notranjim hlajenjem

▲ za tesnjenje pri uporabi orodij z notranjim hlajenjem
▲ Območje tesnjenja: Nazivni premer -0,1 mm/+0,4 mm
▲ možna uporaba do 80 barov

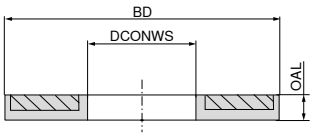



	BD = 12,6 OAL = 2 426E (ER16)		BD = 15,8 OAL = 2 428E (ER20)		BD = 20,2 OAL = 2 430E (ER25)		BD = 26,2 OAL = 2 444E / OZ (ER32)		BD = 34,2 OAL = 2 472E (ER40)	
	83 690 ...		**83 694 ...**		**83 691 ...**		**83 692 ...**		**83 693 ...**	
DCONWS mm	**EUR** Y8		**EUR** Y8		**EUR** Y8		**EUR** Y8		**EUR** Y8	
1,0	23,61	**010**								
1,5	23,61	**015**								
2,0	23,61	**020**	24,49	**020**	23,61	**020**	24,49	**020**		
2,5	23,61	**025**	24,49	**025**	23,61	**025**	24,49	**025**		
3,0	19,31	**030**	20,10	**030**	19,31	**030**	20,10	**030**	24,49	**030**
3,5	19,31	**035**	20,10	**035**	19,31	**035**	20,10	**035**	24,49	**035**
4,0	19,31	**040**	20,10	**040**	19,31	**040**	20,10	**040**	24,49	**040**
4,5	19,31	**045**	20,10	**045**	19,31	**045**	20,10	**045**	24,49	**045**
5,0	19,31	**050**	20,10	**050**	19,31	**050**	20,10	**050**	24,49	**050**
5,5	19,31	**055**	20,10	**055**	19,31	**055**	20,10	**055**	24,49	**055**
6,0	19,31	**060**	20,10	**060**	19,31	**060**	20,10	**060**	24,49	**060**
6,5	19,31	**065**	20,10	**065**	19,31	**065**	20,10	**065**	24,49	**065**
7,0	19,31	**070**	20,10	**070**	19,31	**070**	20,10	**070**	24,49	**070**
7,5	19,31	**075**	20,10	**075**	19,31	**075**	20,10	**075**	24,49	**075**
8,0	19,31	**080**	20,10	**080**	19,31	**080**	20,10	**080**	24,49	**080**
8,5	19,31	**085**	20,10	**085**	19,31	**085**	20,10	**085**	24,49	**085**
9,0	19,31	**090**	20,10	**090**	19,31	**090**	20,10	**090**	24,49	**090**
9,5	19,31	**095**	20,10	**095**	19,31	**095**	20,10	**095**	24,49	**095**
10,0	19,31	**100**	20,10	**100**	19,31	**100**	20,10	**100**	24,49	**100**
10,5			20,10	**105**	19,31	**105**	20,10	**105**	24,49	**105**
11,0			20,10	**110**	19,31	**110**	20,10	**110**	24,49	**110**
11,5			20,10	**115**	19,31	**115**	20,10	**115**	24,49	**115**
12,0			20,10	**120**	19,31	**120**	20,10	**120**	24,49	**120**
12,5			20,10	**125**	19,31	**125**	20,10	**125**	24,49	**125**
13,0			20,10	**130**	19,31	**130**	20,10	**130**	24,49	**130**
13,5					19,31	**135**	20,10	**135**	24,49	**135**
14,0					19,31	**140**	20,10	**140**	24,49	**140**
14,5					19,31	**145**	20,10	**145**	24,49	**145**
15,0					19,31	**150**	20,10	**150**	24,49	**150**
15,5					19,31	**155**	20,10	**155**	24,49	**155**
16,0					19,31	**160**	20,10	**160**	24,49	**160**
16,5							20,10	**165**	24,49	**165**
17,0							20,10	**170**	24,49	**170**
17,5							20,10	**175**	24,49	**175**
18,0							20,10	**180**	24,49	**180**
18,5							20,10	**185**	24,49	**185**
19,0							20,10	**190**	24,49	**190**
19,5							20,10	**195**	24,49	**195**
20,0							20,10	**200**	24,49	**200**
20,5									24,49	**205**
21,0									24,49	**210**
21,5									24,49	**215**
22,0									24,49	**220**
22,5									24,49	**225**
23,0									24,49	**230**
23,5									24,49	**235**
24,0									24,49	**240**
24,5									24,49	**245**
25,0									24,49	**250**
25,5									24,49	**255**
26,0									24,49	**260**

Tesnilne podložke za precizno glavo za vpenjalne stročnice – PCC

▲ za tesnjenje pri uporabi orodij z notranjim hlajenjem
▲ Območje tesnjenja: Nazivni premer -0,1 mm/+0,4 mm
▲ možna uporaba do 100 barov

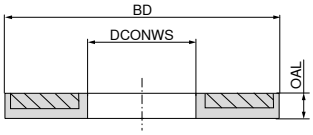



DCONWS mm	BD = 13 OAL = 4 426E (ER16) 82 630 ... EUR Y8		BD = 21 OAL = 4 430E (ER25) 82 631 ... EUR Y8		BD = 27 OAL = 4 470E (ER32) 82 632 ... EUR Y8	
3,0	21,84	03000	21,84	03000	21,84	03000
3,5	21,84	03500	21,84	03500	21,84	03500
4,0	21,84	04000	21,84	04000	21,84	04000
4,5	21,84	04500	21,84	04500	21,84	04500
5,0	21,84	05000	21,84	05000	21,84	05000
5,5	21,84	05500	21,84	05500	21,84	05500
6,0	21,84	06000	21,84	06000	21,84	06000
6,5	21,84	06500	21,84	06500	21,84	06500
7,0	21,84	07000	21,84	07000	21,84	07000
7,5	21,84	07500	21,84	07500	21,84	07500
8,0	21,84	08000	21,84	08000	21,84	08000
8,5	21,84	08500	21,84	08500	21,84	08500
9,0	21,84	09000	21,84	09000	21,84	09000
9,5	21,84	09500	21,84	09500	21,84	09500
10,0	21,84	10000	21,84	10000	21,84	10000
10,5			21,84	10500	21,84	10500
11,0			21,84	11000	21,84	11000
11,5			21,84	11500	21,84	11500
12,0			21,84	12000	21,84	12000
12,5			21,84	12500	21,84	12500
13,0			21,84	13000	21,84	13000
13,5			21,84	13500	21,84	13500
14,0			21,84	14000	21,84	14000
14,5			21,84	14500	21,84	14500
15,0			21,84	15000	21,84	15000
15,5			21,84	15500	21,84	15500
16,0			21,84	16000	21,84	16000
16,5					21,84	16500
17,0					21,84	17000
17,5					21,84	17500
18,0					21,84	18000
18,5					21,84	18500
19,0					21,84	19000
19,5					21,84	19500
20,0					21,84	20000

Reducirna puša za hidravlično raztezno in visokotlačno vpenjalno glavo

▲ tesni hladilne sisteme do 80 barov

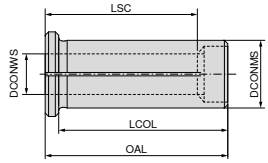



DCONMS mm	DCONWS mm	OAL mm	LCOL mm	LSC mm	83 609 ... EUR Y8	
12	3	40	36	29	137,80	103
12	4	40	36	29	137,80	104
12	5	40	36	29	137,80	105
12	6	40	36	36	137,80	106
12	8	40	36	37	137,80	108
20	3	54	50	28	128,60	203
20	4	54	50	28	128,60	204
20	5	54	50	28	128,60	205
20	6	54	50	36	100,30	206
20	8	54	50	37	100,30	208
20	10	54	50	40	100,30	210
20	12	54	50	45	100,30	212
20	14	54	50	45	100,30	214
20	16	54	50	48	100,30	216
25	6	60	56	37	121,50	256
25	8	60	56	37	121,50	258
25	10	60	56	40	121,50	260
25	12	60	56	46	121,50	262
25	14	60	56	47	121,50	264
25	16	60	56	48	121,50	266
25	18	60	56	48	121,50	268
25	20	60	56	50	121,50	270
32	6	64	60	36	128,60	306
32	8	64	60	36	128,60	308
32	10	64	60	40	128,60	310
32	12	64	60	45	128,60	312
32	14	64	60	46	128,60	314
32	16	64	60	48	128,60	316
32	18	64	60	49	128,60	318
32	20	64	60	50	128,60	320
32	25	64	60	56	128,60	325

Omejevalni vijak pri uporabi reducirnih puš v hidravlični raztezni vpenjalni glavi

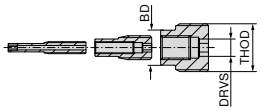



THOD	BD mm	DRVS mm	83 950 ... EUR Y7	
M4x0,5x26	2,8	2	10,67	425
M8x1x19	5,8	2,5	10,67	428
M10x1x16	5,8	3	10,67	426
M16x1x16	11,7	5	10,67	427

Reducirna puša s hladilnim kanalom za hidravlično raztezno in visokotlačno vpenjalno glavo

▲ z izvrtinami hladilnega prehoda, za uporabo s prilagodljivim premerom

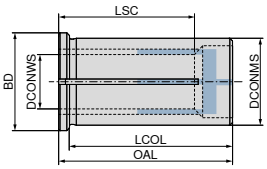



DCONMS mm	DCONWS mm	BD mm	OAL mm	LCOL mm	LSC mm	83 611 ... EUR Y8	
12	3	16	44	40	29	259,50	10300
12	4	16	44	40	29	259,50	10400
12	5	16	44	40	29	259,50	10500
12	6	16	44	40	36	259,50	10600
12	8	16	44	40	37	259,50	10800
20	3	25	54	50	28	163,40	20300
20	4	25	54	50	28	163,40	20400
20	5	25	54	50	28	163,40	20500
20	6	25	54	50	36	163,40	20600
20	8	25	54	50	37	163,40	20800
20	10	25	54	50	40	163,40	21000
20	12	25	54	50	45	163,40	21200
20	14	25	54	50	45	163,40	21400
20	16	25	54	50	48	163,40	21600
32	6	36	64	60	36	184,60	30600
32	8	36	64	60	36	184,60	30800
32	10	36	64	60	40	184,60	31000
32	12	36	64	60	45	184,60	31200
32	14	36	64	60	46	184,60	31400
32	16	36	64	60	48	184,60	31600
32	18	36	64	60	49	184,60	31800
32	20	36	64	60	50	184,60	32000
32	25	36	64	60	56	184,60	32500

Možnosti prilagoditve za uporabo omejevalnega vijaka za reducirne puše

DCONMS v mm			
12		83 950 425	83 950 426
20	83 950 425	83 950 428	83 950 427
25	83 950 425	83 950 428	83 950 427
32		83 950 428	83 950 427

Reducirna puša z zarezo

▲ za cilindrična vpetja in držala za orodje
▲ za orodja s cilindričnim držalom

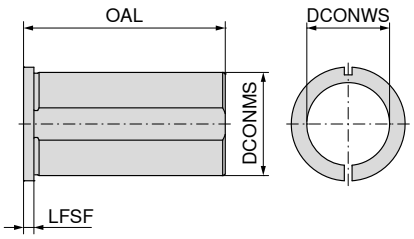



DCONMS mm	DCONWS mm	OAL mm	LFSF mm	83 271 ... EUR Y8	
20	6	30	4	73,02	206
20	8	30	4	57,18	208
20	10	30	4	57,18	210
20	12	30	4	57,18	212
20	15	30	4	57,18	215
20	16	30	4	57,18	216
25	6	40	4	78,69	256
25	8	40	4	61,25	258
25	10	40	4	61,25	260
25	12	40	4	61,25	262
25	15	40	4	80,17	265
25	16	40	4	61,25	266
25	20	40	4	61,25	270
32	6	50	4	80,56	326
32	8	50	4	61,25	328
32	10	50	4	61,25	330
32	12	50	4	61,25	332
32	15	50	4	61,25	335
32	16	50	4	61,25	336
32	20	50	4	61,25	340
40	10	78	4	73,96	410
40	12	78	4	73,96	412
40	15	78	4	73,96	415
40	16	78	4	73,96	416
40	20	78	4	73,96	420
40	25	78	4	73,96	425
40	32	78	4	73,96	432
50	20	88	4	99,21	520
50	25	88	4	99,21	525
50	32	88	4	99,21	532
50	40	88	4	99,21	540

Reducirna puša za direktno vpenjanje

▲ za orodja s cilindričnim držalom

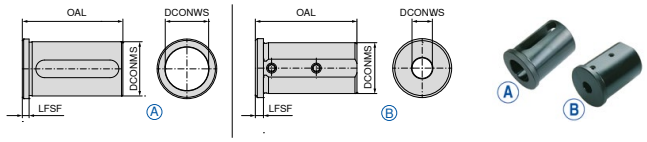

DCONMS mm	DCONWS mm	OAL mm	LFSF mm	Slika	83 272 ... EUR Y8	
25	6	50	4	B	82,34	256
25	8	50	4	B	63,79	258
25	10	50	4	B	63,79	260
25	12	50	4	B	63,79	262
25	14	50	4	A	82,34	264
25	16	50	4	A	63,79	266
25	20	50	4	A	63,79	270
32	6	58	5	B	85,05	326
32	8	58	5	B	85,05	328
32	10	58	5	B	65,85	330
32	12	58	5	B	65,85	332
32	16	58	5	A	65,85	336
32	20	58	5	A	65,85	340
32	25	58	5	A	65,85	345
40	8	58	5	B	103,30	408
40	10	58	5	B	85,05	410
40	12	58	5	B	91,92	412
40	16	58	5	A	91,92	416
40	20	58	5	A	91,92	420
40	25	58	5	A	91,92	425
40	32	58	5	A	91,92	432
50	12	75	5	B	95,73	512
50	16	75	5	A	95,73	516
50	20	75	5	A	95,73	520
50	25	75	5	A	95,73	525
50	32	75	5	A	95,73	532
50	40	75	5	A	95,73	540

Čistilnik konusa

▲ Izvedba iz trdega lesa z vložki iz grobega usnja



Vpenjalo	83 715 ... EUR Y8	
MK 1	7,60	001
MK 2	7,86	002
MK 3	10,48	003
MK 4	11,56	004
MK 5	17,04	005
HSK 32	55,71	320
HSK 40	59,06	400
HSK 50	60,02	500
HSK 63	70,15	630
HSK 80	90,57	800
HSK 100	106,40	100
SK 30	12,66	130
SK 40	13,91	140
SK 50	16,61	150

Montažna naprava za vpenjanje orodij s strmim konusom

▲ iz aluminija



Vpenjalo	80 720 ... EUR Y7	
SK 30	129,60	030
SK 40	129,60	040
SK 50	216,20	050

Montažna naprava za vpenjala za orodje

▲ samodejno vpenjanje z valjčkom
▲ varno vpenjanje
▲ hitra montaža, saj ni potrebno dodatno vpenjanje

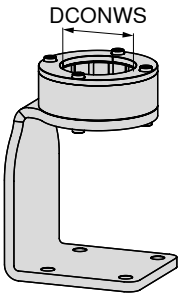



Vrsta vpenjala	DCONWS mm	80 722 ... EUR Y7	
HSK 32, PSC 32	32,0	201,00	032
HSK 40, PSC 40	40,0	201,00	040
MAS-BT 30	46,0	166,10	046
ISO 7388-1 / DIN 2080 - SK 30, HSK 50, PSC 50	50,0	166,10	050
ISO 7388-1 / DIN 2080 - SK 40, HSK 63, PSC 63, MAS-BT 40, ANSI-CAT 40	63,0	172,50	063
ISO 7388-1 - SK 50	97,5	321,40	097
HSK 100, MAS-BT 50, ANSI-CAT 50	100,0	321,40	100

Varnostni napotek: Na vpenjalnih orodjih ne sme biti olja in masti, sicer obstaja nevarnost zdrsa.

Standardna ER-vpenjalna matica za precizno glavo za vpenjalne stročnice – Centro-P

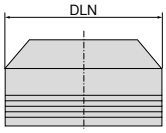





za vpenjalno stročnico	DCONWS mm	DLN mm	TQX Nm	84 950 ... EUR Y8		Za tesnilne podložke 84 950 ... EUR Y8	
426E (ER16)	1 - 10	30	80	36,28	001	45,38	011
430E (ER25)	2 - 16	40	90	40,16	003	49,29	013
470E (ER32)	2 - 20	50	180	42,72	005	51,87	015
472E (ER40)	3 - 26	63	200	58,34	007	70,01	017

Konična vpenjalna matica za precizno glavo za vpenjalne stročnice – Centro-P

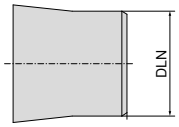





za vpenjalno stročnico	DCONWS mm	DLN mm	TQX Nm	84 950 ... EUR Y8		Za tesnilne podložke 84 950 ... EUR Y8	
426E (ER16)	1 - 10	24	80	42,72	031	53,16	033

Mini vpenjalna matica za precizno glavo za vpenjalne stročnice – Centro-P

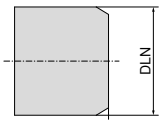





za vpenjalno stročnico	DCONWS mm	DLN mm	TQX Nm	84 950 ... EUR Y8		Za tesnilne podložke 84 950 ... EUR Y8	
4004E (ER08)	1 - 5	10	5 - 8	49,26	040		
4008E (ER11)	1 - 7	16	10	42,72	041		
4008E (ER11)	Ø 3,0	16	10	81,67	042 [1)]		
4008E (ER11)	Ø 4,0	16	10	81,67	043 [1)]		
4008E (ER11)	Ø 5,0	16	10	81,67	044 [1)]		
4008E (ER11)	Ø 6,0	16	10	81,67	045 [1)]		
4008E (ER11)	Ø 7,0	16	10	81,67	046 [1)]		
426E (ER16)	1 - 10	22	30	42,72	034		
426E (ER16)	1 - 10	22	28			53,15	035

1) Neposredno zatesnjen

Pripomoček za izvlek vpenjalne stročnice za mini vpenjalno matico za precizno glavo za vpenjalne stročnice – Centro-P



za vpenjalno stročnico	84 950 ... EUR Y8	
4004E (ER08)	25,45	070
4008E (ER11)	35,65	072

Ključ s polžem

▲ Izvedba CP = za vpenjalne matice Centro-P
▲ Izvedba STD = za standardne vpenjalne matice
▲ Izvedba HDC = za HDC-vpenjalne matice



za vpenjalno matico	DLN mm	84 950 ... EUR Y8	
4004E / ER08 CP mini	10	110,20	050 1)
4008E / ER 11 CP mini	16	77,76	080 1)
426E / ER 16 CP / ER 16 mini	22	77,55	026 1)
426E / ER 16 CP Konično	24	77,76	082 2)
426E / ER 16 CP	30	77,55	027
426E / ER 16 STD	32	77,55	028
430E / ER 25 CP	40	77,76	054
470E / ER 32 CP + STD	50	77,76	056
470E / ER 32 HDC	53	99,28	30200
472E / ER 40 CP + STD	63	85,55	057

1) Poseben ključ za mini vpenjalne matice
2) Posebni ključ za konične vpenjalne matice

Momentni ključ



TQX Nm	Štirirobi mm	84 435 ... EUR Y8	
5 - 30	9 x 12	188,10	030
10 - 80	9 x 12	221,20	080
20 - 200	14 x 18	224,90	200

Nastavek za ključ s polžem za momentni ključ

▲ Izvedba CP = za vpenjalne matice Centro-P
▲ Izvedba STD = za standardne vpenjalne matice
▲ Izvedba HDC = za HDC-vpenjalne matice



za vpenjalno matico	DLN mm	TQX Nm	Štirirobi mm	84 950 ... EUR Y8	
4008E / ER 11 CP mini	16	5 - 30	9 x 12	77,76	060 1)
426E / ER 16 CP / ER 16 mini	22	5 - 30	9 x 12	77,55	170 1)
426E / ER 16 CP Konično	24	10 - 80	9 x 12	77,76	061 2)
426E / ER 16 CP	30	20 - 200	14 x 18	77,55	171
426E / ER 16 STD	32	20 - 200	14 x 18	77,55	172
430E / ER 25 CP	40	20 - 200	14 x 18	77,76	065
470E / ER 32 CP + STD	50	20 - 200	14 x 18	77,76	067
470E / ER 32 HDC	53	20 - 200	14 x 18	99,28	30300
472E / ER 40 CP + STD	63	20 - 200	14 x 18	85,55	068

1) Za mini vpenjalne matice
2) Za konične vpenjalne matice

Mini prekrivna matica ER

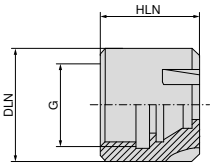



za vpenjalno stročnico	THSZMS	DLN mm	HLN mm	TQX Nm	62 950 ... EUR W7	
4004E (ER08)	M10x0,75	12	11,0	8	32,31	067
4008E (ER11)	M13x0,75	16	12,0	18	31,50	065
426E (ER16)	M19x1	22	18,0	28	30,82	066
428E (ER20)	M24x1	28	19,5	35	34,74	068
430E (ER25)	M30x1	35	21,0	40	37,98	069

Prekrivna matica ER

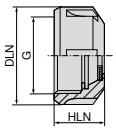





Za tesnilne podložke

za vpenjalno stročnico	THSZMS	DLN mm	HLN mm	62 950 ... EUR W7		83 950 ... EUR Y8	
426E (ER16)	M22x1,5	32	17,0	22,96	054		
426E (ER16)	M22x1,5	32	22,0			39,48	054
428E (ER20)	M25x1,5	35	23,2			42,17	053
430E (ER25)	M32x1,5	42	20,0	25,68	055		
430E (ER25)	M32x1,5	42	24,7			51,29	055
470E (ER32)	M40x1,5	50	22,3	23,93	65600		
470E (ER32)	M40x1,5	50	27,0			54,43	056
472E (ER40)	M50x1,5	63	25,3	23,26	65700		
472E (ER40)	M50x1,5	63	30,7			64,23	057

Mini prekrivna matica ER za tesnilne podložke

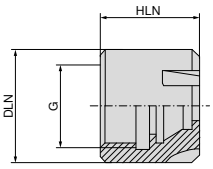



Za tesnilne podložke

za vpenjalno stročnico	THSZMS	DLN mm	HLN mm	TQX Nm	83 950 ... EUR Y8	
426E (ER16-DS)	M19x1	22	22,0	28	46,98	058
428E (ER20-DS)	M24x1	28	23,2	35	57,30	059
430E (ER25-DS)	M30x1	35	24,7	40	52,30	060

Vpenjalni ključ Y



za vpenjalno matico	83 357 ... EUR Y8	
ER 16	20,69	116
ER 20	21,34	12000
ER 25	22,85	125
ER 32	31,09	132
ER 40	34,22	140

Vpenjalni ključ ER Mini



za vpenjalno stročnico	83 950 ... EUR Y8	
4004E (ER08)	17,98	099
4008E (ER11)	19,61	100
426E (ER16)	20,81	101
428E (ER20)	23,52	102
430E (ER25)	26,37	103

Prekrivna matica ER

▲ DRVS = Zev ključa

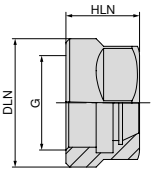



za vpenjalno stročnico	THSZMS	DRVS mm	DLN mm	HLN mm	62 950 ... EUR W7	
426E (ER16)	M22x1,5	25	28	18,0	22,96	044
428E (ER20)	M25x1,5	30	34	19,5	24,34	045

Hitrovpenjalni vložek s sklopko proti preobremenitvi

▲ izvedba z nastavljivo sklopko proti preobremenitvi
▲ za vpenjanje navojnih svedrov

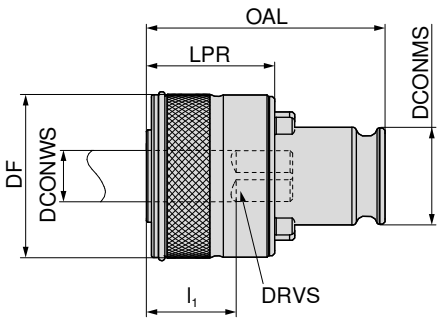





83 612 ...

SZID	DCONWS mm	DRVS mm	DIN 371	DIN 374 / 376	DF mm	DCONMS mm	OAL mm	l_1 mm	LPR mm	EUR Y8	
01	2,8	2,1	M2		33	19	46,5	17	25	66,12	**100**
01	2,8	2,1	M2,5		33	19	46,5	17	25	66,12	**101**
01	3,5	2,7	M3		33	19	46,5	17	25	66,12	**102**
01	4,0	3,0	M3,5		33	19	46,5	17	25	66,12	**103**
01	4,5	3,4	M4		33	19	46,5	17	25	66,12	**104**
01	6,0	4,9	M4,5		33	19	46,5	17	25	66,12	**105**
01	6,0	4,9	M5		33	19	46,5	17	25	66,12	**106**
01	4,5	3,4		M6	33	19	46,5	17	25	66,12	**107**
01	6,0	4,9	M6		33	19	46,5	17	25	66,12	**108**
01	5,5	4,3		M7	33	19	46,5	17	25	66,12	**109**
01	7,0	5,5	M7		33	19	46,5	17	25	66,12	**110**
01	6,0	4,9		M8	33	19	46,5	17	25	66,12	**111**
01	8,0	6,2	M8		33	19	46,5	17	25	66,12	**112**
01	9,0	7,0	M9		33	19	46,5	17	25	66,12	**113**
01	7,0	5,5		M10	33	19	46,5	17	25	66,12	**114**
01	10,0	8,0	M10		33	19	46,5	17	25	66,12	**115**
01	8,0	6,2		M11	33	19	46,5	17	25	66,12	**116**
01	9,0	7,0		M12	33	19	46,5	17	25	66,12	**117**
02	6,0	4,9	M4,5 - M6		50	31	69,0	30	34	85,97	**200**
02	6,0	4,9	M7 (DIN 352)		50	31	69,0	30	34	85,97	**201**
02	7,0	5,5	M7		50	31	69,0	30	34	85,97	**202**
02	6,0	4,9		M8	50	31	69,0	30	34	85,97	**203**
02	8,0	6,2	M8		50	31	69,0	30	34	85,97	**204**
02	9,0	7,0	M9		50	31	69,0	30	34	85,97	**205**
02	7,0	5,5		M10	50	31	69,0	30	34	85,97	**206**
02	10,0	8,0	M10		50	31	69,0	30	34	85,97	**207**
02	8,0	6,2		M11	50	31	69,0	30	34	85,97	**208**
02	9,0	7,0		M12	50	31	69,0	30	34	85,97	**209**
02	11,0	9,0		M14	50	31	69,0	30	34	85,97	**210**
02	12,0	9,0		M16	50	31	69,0	30	34	85,97	**211**
02	14,0	11,0		M18	50	31	69,0	30	34	85,97	**212**
02	16,0	12,0		M20	50	31	69,0	30	34	85,97	**213**

Hitrovpenjalni vložek s sklopko proti preobremenitvi, z utori za hladilno sredstvo

▲ izvedba z nastavljivo sklopko proti preobremenitvi
▲ za vpenjanje navojnih svedrov

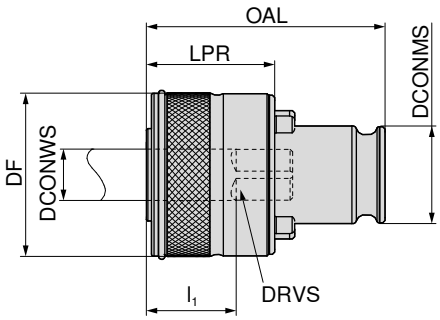





83 616 ...

SZID	DCONWS mm	DRVS mm	DIN 371	DIN 374 / 376	DF mm	DCONMS mm	OAL mm	l_1 mm	LPR mm	EUR Y8	
01	3,5	2,7	M3	M4,5 - M5	33	19	46,5	17	25	114,10	**100**
01	4,5	3,4	M4	M6	33	19	46,5	17	25	114,10	**102**
01	5,5	4,3		M7	33	19	46,5	17	25	114,10	**104**
01	6,0	4,9	M4,5 - M6	M8	33	19	46,5	17	25	114,10	**106**
01	7,0	5,5	M7	M10	33	19	46,5	17	25	114,10	**108**
01	8,0	6,2	M8	M11	33	19	46,5	17	25	114,10	**110**
01	9,0	7,0	M9	M12	33	19	46,5	17	25	114,10	**112**
01	10,0	8,0	M10		33	19	46,5	17	25	114,10	**114**
01	11,0	9,0		M14	33	19	46,5	17	25	114,10	**116**
02	6,0	4,9	M4,5 - M6	M8	50	31	69,0	30	34	137,80	**200**
02	7,0	5,5	M7	M10	50	31	69,0	30	34	137,80	**202**
02	8,0	6,2	M8	M11	50	31	69,0	30	34	137,80	**204**
02	9,0	7,0	M9	M12	50	31	69,0	30	34	137,80	**206**
02	10,0	8,0	M10		50	31	69,0	30	34	137,80	**208**
02	11,0	9,0		M14	50	31	69,0	30	34	137,80	**210**
02	12,0	9,0	M12	M16	50	31	69,0	30	34	137,80	**212**
02	14,0	11,0		M18	50	31	69,0	30	34	137,80	**214**
02	16,0	12,0		M20	50	31	69,0	30	34	137,80	**216**

Hitrovpenjalni vložek

▲ običajna izvedba brez sklopke proti preobremenitvi
▲ za vpenjanje navojnih svedrov
▲ za desne in leve navoje

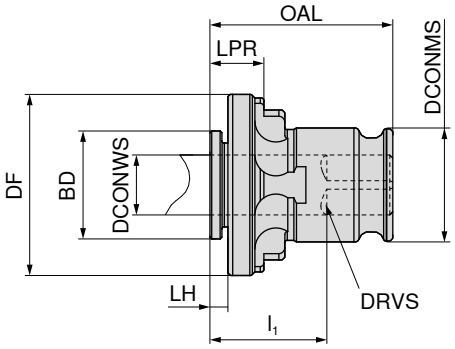





83 610 ...

SZID	DCONWS mm	BD mm	DRVS mm	DIN 371	DIN 374 / 376	DF mm	DCONMS mm	OAL mm	LH mm	l_1 mm	LPR mm	EUR Y8	
01	3,5	18	2,7	M3		30,2	19	31	3,5	17	9,5	26,49	**100**
01	4,5	18	3,4	M4		30,2	19	31	3,5	17	9,5	26,49	**101**
01	4,0	18	3,0	M3,5		30,2	19	31	3,5	17	9,5	26,49	**102**
01	2,8	18	2,1	M2 - M2,6		30,2	19	31	3,5	17	9,5	26,49	**103**
01	5,5	18	4,3		M7	30,2	19	31	3,5	17	9,5	26,49	**104**
01	6,0	18	4,9	M4,5 - M6	M8	30,2	19	31	3,5	17	9,5	26,49	**105**
01	7,0	18	5,5	M7	M10	30,2	19	31	3,5	17	9,5	26,49	**106**
01	8,0	18	6,2	M8	M11	30,2	19	31	3,5	17	9,5	26,49	**107**
01	9,0	18	7,0	M9	M12	30,2	19	31	3,5	17	9,5	26,49	**108**
01	10,0	18	8,0	M10		30,2	19	31	3,5	17	9,5	26,49	**109**
01	11,0	18	9,0		M14	30,2	19	31	3,5	17	9,5	26,49	**110**
02	6,0	26	4,9	M4,5 - M6		46,3	31	46	2,5	30	11,0	36,61	**200**
02	7,0	26	5,5	M7		46,3	31	46	2,5	30	11,0	36,61	**201**
02	8,0	26	6,2	M8		46,3	31	46	2,5	30	11,0	36,61	**202**
02	9,0	26	7,0	M9		46,3	31	46	2,5	30	11,0	36,61	**203**
02	10,0	26	8,0	M10		46,3	31	46	2,5	30	11,0	36,61	**204**
02	11,0	26	9,0		M14	46,3	31	46	2,5	30	11,0	36,61	**205**
02	12,0	26	9,0		M16	46,3	31	46	2,5	30	11,0	36,61	**206**
02	14,0	26	11,0		M18	46,3	31	46	2,5	30	11,0	36,61	**207**
02	16,0	26	12,0		M20	46,3	31	46	2,5	30	11,0	36,61	**208**
02	18,0	26	14,5		M22 - M24	46,3	31	46	2,5	30	11,0	36,61	**209**

Hitrovpenjalni vložek z utori za hladilno sredstvo

▲ običajna izvedba brez sklopke proti preobremenitvi
▲ za vpenjanje navojnih svedrov
▲ za desne in leve navoje

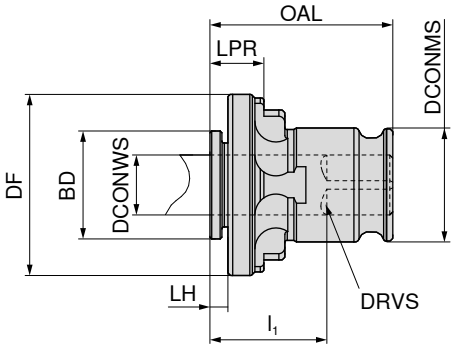





83 614 ...

SZID	DCONWS mm	BD mm	DRVS mm	DIN 371	DIN 374 / 376	DF mm	DCONMS mm	OAL mm	LH mm	l_1 mm	LPR mm	EUR Y8	
01	3,5	18	2,7		M4,5 - M5	30,2	19	31	3,5	17	9,5	51,38	**100**
01	4,5	18	3,4	M4	M6	30,2	19	31	3,5	17	9,5	51,38	**102**
01	5,5	18	4,3		M7	30,2	19	31	3,5	17	9,5	51,38	**104**
01	6,0	18	4,9	M4,5 - M6	M8	30,2	19	31	3,5	17	9,5	51,38	**106**
01	7,0	18	5,5	M7	M10	30,2	19	31	3,5	17	9,5	51,38	**108**
01	8,0	18	6,2	M8	M11	30,2	19	31	3,5	17	9,5	51,38	**110**
01	9,0	18	7,0	M9	M12	30,2	19	31	3,5	17	9,5	51,38	**112**
01	10,0	18	8,0	M10		30,2	19	31	3,5	17	9,5	51,38	**114**
02	6,0	26	4,9	M4,5 - M6	M8	46,3	31	46	2,5	30	11,0	67,86	**200**
02	7,0	26	5,5	M7	M10	46,3	31	46	2,5	30	11,0	67,86	**202**
02	8,0	26	6,2	M8	M11	46,3	31	46	2,5	30	11,0	67,86	**204**
02	9,0	26	7,0	M9	M12	46,3	31	46	2,5	30	11,0	67,86	**206**
02	10,0	26	8,0	M10		46,3	31	46	2,5	30	11,0	67,86	**208**
02	11,0	26	9,0		M14	46,3	31	46	2,5	30	11,0	67,86	**210**
02	12,0	26	9,0	M12	M16	46,3	31	46	2,5	30	11,0	67,86	**212**
02	14,0	26	11,0		M18	46,3	31	46	2,5	30	11,0	67,86	**214**
02	16,0	26	12,0		M20	46,3	31	46	2,5	30	11,0	67,86	**216**

Reducirni adapter za hitrovpenjalne vložke

▲ Reducirni adapter za zmanjšanje velikosti z 02 na 01. S tem se lahko območja vpenjanja razširijo navzdol.

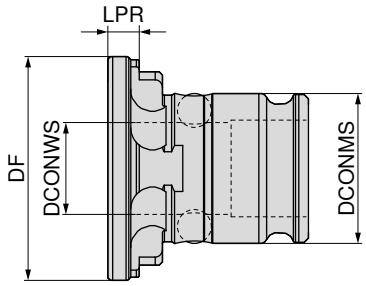





83 624 ...

SZID	DF mm	DCONMS mm	DCONWS mm	LPR mm	EUR Y8	
02	46	31	19	8,5	87,60	**200**

16

Vrezovanje navoja s hitrovpenjalnimi vložki

▲ Adapter za vpenjalne stročnice ER 16/ER 25

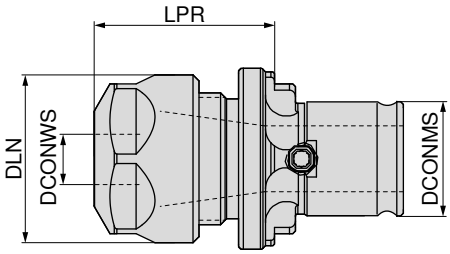





SZID	DCONWS mm	DLN mm	DCONMS mm	LPR mm	za vpenjalno stročnico	83 618 ... EUR Y8	
01	1 - 10	28	19	29,5	ER 16	110,90	010 1)
02	2 - 16	42	31	38,5	ER 25	156,80	016

1) S šestrobo matico

Hitrovpenjalni vložek za navojne čeljusti

▲ za vpenjanje navojne čeljusti skladno z DIN 223

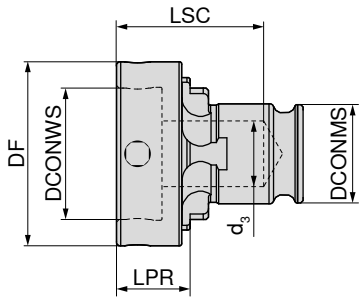



SZID	Za velikost	DF mm	DCONMS mm	DCONWS mm	LPR mm	d_3 mm	LSC mm	83 622 ... EUR Y8	
01	16 x 5	25	19	16	9	12,5	23	122,50	116
01	20 x 5	30	19	20	9	12,5	23	122,50	120
01	20 x 7	30	19	20	11	12,5	25	122,50	121
01	25 x 9	35	19	25	14	12,5	28	122,50	125
01	38 x 10	48	19	38	15	14,2	29	122,50	138
01	30 x 11	40	19	30	16	12,5	30	122,50	130
01	38 x 14	48	19	38	19	14,2	33	122,50	139
02	20 x 5	30	31	20	22	15,0	57	171,70	220
02	20 x 7	30	31	20	22	15,0	57	171,70	221
02	25 x 9	35	31	35	22	15,0	57	171,70	225
02	38 x 10	48	31	38	22	22,0	57	171,70	238
02	30 x 11	40	31	30	22	22,0	57	171,70	230
02	38 x 14	48	31	38	25	22,0	60	171,70	239
02	45 x 14	57	31	45	29	22,0	64	171,70	245
02	45 x 18	57	31	45	29	22,0	64	171,70	246

MultiChange – Viličasti ključ



DRVS mm	TQX Nm	84 357 ... EUR Y8	
6	5	8,73	006
8	12,5	8,96	008
10	15	10,07	010
13	20	10,89	013
16	25	14,61	016
19	25	19,09	019 1)
21	25	20,97	021 1)
24	25	22,02	024 1)

1) samo za povrtala MultiChange

MultiChange – Vtični ključ



DRVS mm	TQX Nm	Štirirobi mm	84 358 ... EUR Y8	
6	5	9 x 12	62,86	006
8	12,5	9 x 12	62,86	008
10	15	9 x 12	62,86	010
13	20	9 x 12	62,86	013
16	25	9 x 12	62,86	016
19	25	9 x 12	131,30	190
19	25	14 x 18	111,70	019 1)
21	25	9 x 12	184,30	210
21	25	14 x 18	136,70	021 1)
24	25	9 x 12	184,30	240
24	25	14 x 18	136,70	024 1)

1) samo za povrtala MultiChange

Ustrezne momentne ključe lahko najdete na → **strani 286**.

Navodila za montažo za glave MultiChange

- ▲ Čiščenje konusa, navoja in ravne površine izmenljive rezkalne glave
- ▲ Čiščenje konusa, navoja in ravne površine nosilca
- ▲ Rezkalno glavo v smeri urinega kazalca ročno privijte v nosilec (previdno, po možnosti uporabite rokavice)
- ▲ Izmenljivo rezkalno glavo pritegnite s pomočjo momentnega ključa in primernega viličastega vtičnega ključa z označenim priteznim momentom (glede na preglednico).
- ▲ Reža med glavo in nosilcem mora biti zaprta (močna in skladna povezava)



Momentni ključ mora biti horizontalno usmerjen na površino ključa; na površini ključa ne zatikajte.



Za zelo natančne nastavitve je pomembno, da se na izmenljivo rezkalno glavo dodatno položi roka. Tako se lahko vrtilni moment bolje ohrani.

TORX® Izvijač



Velikost	LB mm	TQX Nm	80 950 ... EUR Y7	
T05	35	0,5	4,98	082
T06	35	0,9	4,91	083
T07	35	1,7	4,91	084
T08	40	2,6	4,91	085
T09	40	3,4	5,34	086
T10	40	4,5	5,34	087
T15	45	7,7	5,74	088
T20	45	12,7	6,27	089

TORX® Komplet izvijačev



Velikost	80 950 ... EUR Y7	
T06, T07, T08, T09, T10, T15, T20	48,79	090

TORX PLUS® Izvijač



Velikost	LB mm	TQX Nm	80 950 ... EUR Y7	
T05-IP	35	0,5	7,81	057
T06-IP	35	0,9	7,81	058
T07-IP	35	1,7	7,74	059
T08-IP	40	2,6	7,61	060
T09-IP	40	3,4	8,19	061
T10-IP	40	4,5	8,19	062
T15-IP	45	7,7	8,70	063
T20-IP	45	12,7	9,65	064

TORX PLUS® Komplet izvijačev



Velikost	80 950 ... EUR Y7	
T06IP, T07IP, T08IP, T09IP, T10IP, T15IP, T20IP	70,14	091

Zatični ključ s T-ročajem



DRVS mm	TQX Nm	80 397 ... EUR Y7	
2	1,9	5,04	020
2,5	3,8	5,12	025
3	6,6	4,97	030
4	16	5,04	040
5	30	5,46	050
6	52	6,35	060
8	120	7,78	080
10	220	12,97	100

Zatični ključ s T-ročajem – komplet

▲ Šestrobi sedemdelni v stojalu delovne mize



Velikost	80 397 ... EUR Y7	
SW2, SW2,5, SW3, SW4, SW5, SW6, SW8	49,06	99900

TORX® Izvijač



Velikost	LB mm	80 950 ... EUR Y7	
T06	60	8,20	100
T07	60	8,20	101
T08	60	8,20	102
T09	60	8,86	103
T10	80	9,08	104
T15	80	9,08	105
T20	100	9,69	106
T25	100	10,23	107
T30	115	11,34	092

TORX PLUS® Izvijač



Velikost	LB mm	80 950 ... EUR Y7	
T06-IP	60	10,45	116
T07-IP	60	10,26	117
T08-IP	60	8,11	039
T09-IP	60	11,13	118
T10-IP	80	11,50	119
T15-IP	80	11,79	120
T20-IP	100	12,62	121
T25-IP	100	13,25	122

TORX® MagicSpring®



Velikost	LB mm	80 950 ... EUR Y7	
MS T06	60	10,87	108
MS T07	60	10,05	109
MS T08	60	10,05	110
MS T09	60	11,45	111
MS T10	80	11,78	112
MS T15	80	11,96	113
MS T20	100	12,83	114
MS T25	100	13,18	115
MS T30	100	15,60	131

TORX PLUS® MagicSpring®



Velikost	LB mm	80 950 ... EUR Y7	
MS T06-IP	60	13,39	123
MS T07-IP	60	13,18	124
MS T08-IP	60	13,16	125
MS T09-IP	60	14,50	126
MS T10-IP	80	14,91	127
MS T15-IP	80	15,33	128
MS T20-IP	100	16,17	129



Vzmet iz legiranega jekla s funkcijo držanja MagicSpring® s katero so vijaki Torx® oz. Torx Plus® zanesljivo trdno pritrjeni.





TorqueFix® Ročaj

▲ s fiksno nastavljenim vrtilnim momentom
▲ Standardi: EN ISO 6798, BS EN 26789, ASME B107.14M
▲ Natančnost: ±6 %, skladno z državnimi predpisi
▲ Nastavke vpenjajte samo v univerzalna držala



TQX Nm	80 021 ... EUR Y7	
0,4	126,30	00400
0,5	126,30	00500
0,6	126,30	006
0,7	110,80	007
0,8	113,40	008
0,9	126,30	00900
1	113,40	010
1,1	125,10	01100
1,2	125,10	012
1,5	125,10	01500
1,6	125,10	016
2	125,10	020
2,5	125,10	02500
3	132,20	030
3,2	132,20	032
3,8	132,20	03800
4	132,20	040
5	132,20	050
5,5	147,60	055
6	147,60	060
7,2	147,60	07200

TorqueFix® Key

▲ s fiksno nastavljenim vrtilnim momentom
▲ ergonomičen ročaj za ključ, izjemno priročen zaradi kompaktne izvedbe
▲ zlasti za težko dostopne vijake in za ozka mesta
▲ Signal s klikom, ko je dosežena nastavljena vrednost vrtilnega momenta
▲ Standardi: DIN EN ISO 6789
▲ Natančnost: ±6 %, skladno z državnimi predpisi

Obseg dobave:
vklj. s škatlo iz umetne mase in merilnim protokolom



TQX Nm	DRVS mm	80 392 ... EUR Y7	
0,5	4	50,24	00500
0,6	4	50,24	00600
0,9	4	50,24	00900
1,1	4	50,24	01100
1,2	4	50,24	01200
1,4	4	50,24	01400
2,0	4	50,24	02000
2,5	4	50,24	02500
3,0	4	50,24	03000
3,8	4	50,24	03800
4,0	4	50,24	04000

easyTorque® Ročaj

▲ s fiksno nastavljenim vrtilnim momentom
▲ Natančnost: ±10 %
▲ Nastavke vpenjajte samo v univerzalna držala



NEW

TQX Nm	DRVS mm	BD mm	OAL mm	WT kg	80 024 ... EUR Y7	
0,5	4	34	130	0,950	51,21	00500
0,6	4	34	130	0,950	51,21	00600
0,9	4	34	130	0,940	51,21	00900
1,1	4	34	130	0,101	51,21	01100
1,2	4	34	130	0,990	51,21	01200
1,4	4	34	130	0,101	51,21	01400
2,0	4	34	130	0,101	53,51	02000
2,5	4	34	130	0,106	53,51	02500
3,0	4	34	130	0,104	53,51	03000
3,8	4	34	130	0,105	53,51	03800
4,0	4	34	130	0,105	54,84	04000
4,5	4	34	130	0,105	54,84	04500
5,0	4	34	130	0,105	54,84	05000

TorqueVario®-S

▲ Patentirani ročaji

Obseg dobave:
z orodjem za nastavljanje Torque-Setter



TQX Nm	80 950 ... EUR Y7	
0,4 - 1,0	164,40	046
0,5 - 2,0	153,30	191
0,8 - 5,0	165,90	192
2,0 - 7,0	170,10	193

Univerzalno držalo za nastavke

▲ dolžine 162 mm



za	80 950 ... EUR Y7	
DIN3126-C/E 6,3-1/4"	25,04	014

Zamenljivo steblo za 6-kotnik





Velikost	TQX Nm	Kratka 75 mm 80 393 ... EUR Y7		Dolga 175 mm 80 950 ... EUR Y7	
SW1,5	0,9	4,11	01500	7,21	151
SW2	1,8	4,11	02000	7,21	152
SW2,5	3,8	4,11	02500	7,21	153
SW3	5,5	4,11	03000	7,21	154
SW4	8,0	4,11	04000	7,21	155

Zamenljivo steblo za TORX®



Velikost	TQX Nm	Kratka 75 mm 80 394 ... EUR Y7		Dolga 175 mm 80 950 ... EUR Y7	
T05	0,4			7,60	048
T06	0,6	4,11	00600	6,13	031
T07	0,9	4,11	00700	6,13	032
T08	1,3	4,11	00800	6,13	033
T09	2,5	4,11	00900	6,13	034
T10	3,8	4,11	01000	6,13	035
T15	5,5	4,11	01500	6,13	036
T20	8,0	4,11	02000	6,13	037
T25	8,0	4,11	02500	6,13	038

Zamenljivo steblo za TORX PLUS®



Velikost	TQX Nm	Dolga 175 mm 80 950 ... EUR Y7	
T05-IP	0,5	6,78	049
T06-IP	0,8	6,78	050
T07-IP	1,3	6,78	051
T08-IP	2,0	6,13	043
T09-IP	3,0	6,78	052
T10-IP	4,5	6,78	053
T15-IP	6,6	6,78	054
T20-IP	8,0	6,78	055
T25-IP	8,0	6,78	056

Kratko zamenljivo steblo dolžine 75 mm, primerno za ključ TorqueFix® Key izd. št. 80 392 ... → **glejte stran 296**.

Zamenljivo steblo dolžine 175 mm, primerno za ključ TorqueFix® Griff izd. št. 80 021 ... in TorqueVario®-S izd. št. 80 950 ... → **glejte stran 296**.

Vijačni nastavek TORX®, kratki (25 mm)

▲ DIN3126-C 6,3 – 1/4"



Velikost	TQX Nm	80 950 ... EUR Y7	
T06	0,9	1,18	015
T07	1,7	1,18	016
T08	2,6	1,18	017
T09	3,4	1,18	018
T10	4,5	1,18	019
T15	7,7	1,18	020
T20	12,7	1,18	021
T25	19	1,18	022
T30	37,4	1,23	093

Vijačni nastavek TORX®, dolgi (50 mm)

▲ DIN3126-E 6,3 – 1/4"



Velikost	TQX Nm	80 950 ... EUR Y7	
T06	0,9	4,31	023
T07	1,7	4,31	024
T08	2,6	4,31	025
T09	3,4	4,31	026
T10	4,5	4,31	027
T15	7,7	4,31	028
T20	12,7	4,31	029
T25	19	4,31	030
T30	37,4	5,78	094

Vijačni nastavek TORX PLUS®, kratki (25 mm)

▲ DIN3126-C 6,3 – 1/4"



Velikost	TQX Nm	80 950 ... EUR Y7	
T08-IP	2,6	3,49	068
T09-IP	3,4	3,49	069
T10-IP	4,5	3,49	070
T15-IP	7,7	3,49	071
T20-IP	12,7	3,49	072
T25-IP	19	3,49	073

Vijačni nastavek TORX PLUS®, dolgi (50 mm)

▲ DIN3126-E 6,3 – 1/4"



Velikost	TQX Nm	80 950 ... EUR Y7	
T08-IP	2,6	6,35	040
T09-IP	3,4	6,78	077
T10-IP	4,5	6,78	078
T15-IP	7,7	6,78	079
T20-IP	12,7	6,78	080
T25-IP	19	6,78	081

6-kotni vijačni nastavek (50 mm)

▲ DIN3126-E 6,3 – 1/4"



Velikost	80 398 ... EUR Y7	
SW1,5	6,57	01500
SW2	6,57	02000
SW2,5	6,57	02500
SW3	5,97	03000
SW3,5	6,64	03500
SW4	4,90	04000
SW4,5	6,64	04500
SW5	5,97	05000
SW6	4,90	06000
SW8	10,33	08000

Ključ TORX PLUS®



Velikost	OAL mm	80 951 ... EUR Y7	
T07-IP	44	7,63	00700
T08-IP	47	7,63	00800
T09-IP	51	7,63	00900
T10-IP	54	7,80	01000
T15-IP	58	7,88	01500
T20-IP	62	8,38	02000
T25-IP	67	8,83	02500
T27-IP	73	9,17	02700
T30-IP	79	9,88	03000
T40-IP	88	11,28	04000

Univerzalno 3D tipalo

- ▲ hitro in varno določanje položaja referenčnih robov
- ▲ za iskanje in/ali nastavitev ničelne točke obdelovanca
- ▲ z nastavljivo natančnostjo krožnega teka
- ▲ poljuben dostop z vseh 3 osi (x, y, z)
- ▲ za vse NC-stroje in stroje za erodiranje (izolacija med tipalnim nastavkom in vpenjalom)
- ▲ odčitavanje dejanske mase je neodvisno od smeri
- ▲ Natančnost odčitavanja 0,01 mm

Obseg dobave:

3D tipalo, vklj. s kratkim tipalnim nastavkom in šesterorobim ključem

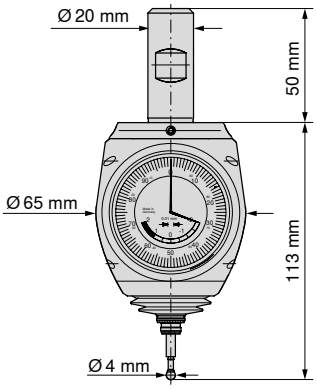



	85 290 ...	
	EUR	
	XX	
Univerzalno 3D tipalo	449,40	100

Digitalno 3D tipalo

- ▲ hitro in varno določanje položaja referenčnih robov
- ▲ za iskanje in/ali nastavitev ničelne točke obdelovanca
- ▲ z nastavljivo natančnostjo krožnega teka
- ▲ poljuben dostop z vseh 3 osi (x, y, z)
- ▲ za vse NC-stroje in stroje za erodiranje (izolacija med tipalnim nastavkom in vpenjalom)
- ▲ odčitavanje dejanske mase je neodvisno od smeri
- ▲ Natančnost odčitavanja 0,001 mm

Obseg dobave:

3D tipalo, vklj. s kratkim tipalnim nastavkom in šesterorobim ključem

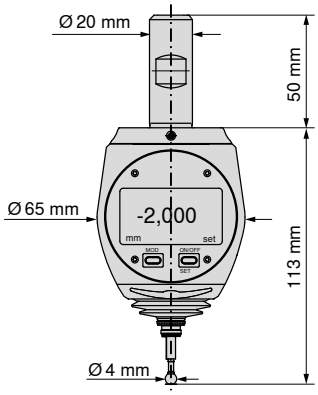



	85 291 ...	
	EUR	
	XX	
Digitalno 3D-tipalo	902,50	100

Naprava za nastavljanje ničle

- ▲ za določanje referenčne točke in/ali nastavljanje orodij »na ničlo«
- ▲ Krožnik Ø 10 mm
- ▲ Plošča je kaljena, ni magnetna!



	85 900 ...	
OAH mm	EUR	
	Y7	
100	169,00	018

Tipalne konice za 3D tipala

- ▲ Če ničelno točko presežemo za več kot 2 mm, zareza za prelom segmentov (keramični vložek) prepreči poškodbo mehanike.
- ▲ Če se tipalo zlomi, odstranite tipalno konico in vstavite novo.
- ▲ Preverite krožni tek in ga po potrebi nastavite.

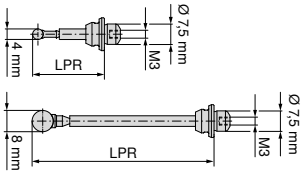



	85 290 ...	
LPR mm	EUR	
	XX	
25	35,05	102
65	56,57	104

Univerzalno 3D tipalo HQ

- ▲ hitro in varno določanje položaja referenčnih robov
- ▲ Nadgradnja obstoječega univerzalnega 3D tipala
- ▲ izboljšana mehanika
- ▲ kompaktna velikost
- ▲ označena prehodna/varnostna pot
- ▲ Način delovanja kot pri 85 290 100
- ▲ Natančnost odčitavanja 0,01 mm

Obseg dobave:

3D tipalo, vklj. s kratkim tipalnim nastavkom in šesterorobim ključem

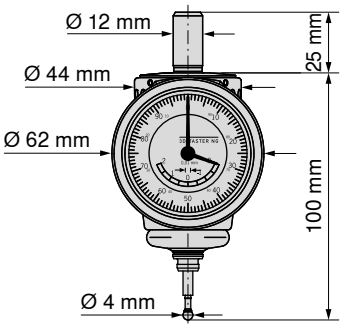



	85 292 ...	
	EUR XX	
Univerzalno 3D tipalo HQ	449,40	**100**

Centrirno tipalo

- ▲ hitro in natančno centriranje izvrtin in gredi
- ▲ preprosto upravljanje
- ▲ merilna ura med centriranjem ostane v vidnem polju upravljavca
- ▲ natančnost centriranja 0,003 mm

Obseg dobave:

3D tipalo vključno z ravnim tipalnim nastavkom in teleskopskim držalom

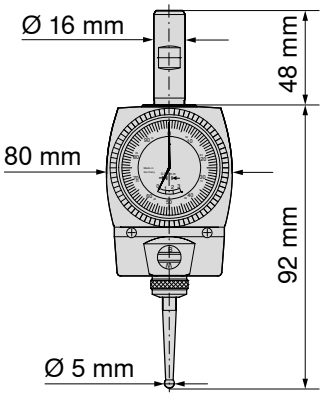



	85 299 ...	
	EUR XX	
Centrirno tipalo	594,40	**100**

Merilno območje s tipalnim nastavkom Ø 5 mm:
Izvrtine Ø 6–125 mm, gredi Ø 0–125 mm

Univerzalno 3D tipalo Mini

- ▲ hitro in varno določanje položaja referenčnih robov
- ▲ zelo majhno univerzalno 3D tipalo
- ▲ posebej primerno za naprave z majhnim vpenjalnim mestom, npr. SK 30 ali HSK 32
- ▲ majhna previsna dolžina zaradi skrajšanega ohišja
- ▲ označena prehodna/varnostna pot
- ▲ Način delovanja kot pri 85 290 100
- ▲ Natančnost odčitavanja 0,01 mm

Obseg dobave:

3D tipalo, vklj. s kratkim tipalnim nastavkom in šesterorobim ključem

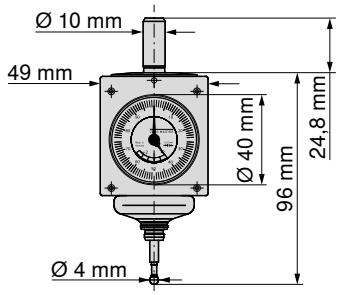



	85 295 ...	
	EUR XX	
Univerzalno 3D tipalo Mini	449,40	**100**

Tipalna konica za centrirno tipalo

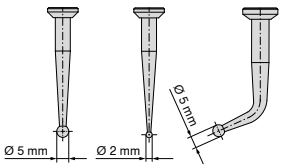



	85 299 ...	
	EUR XX	
Tipalo, ravno/krogljično Ø 2 mm	55,20	**102**
Tipalo, ravno/krogljično Ø 5 mm	41,43	**104**
Tipalo, upognjeno/krogljično Ø 5 mm	53,45	**106**

Teleskopsko držalo za centrirno tipalo

DCONMS mm	OAL mm	85 299 ...	
		EUR XX	
6	478	18,52	**111**

Prednosti uporabe šobe za hladen zrak

Glavne prednosti so odprava oskrbe s hladilnim sredstvom
in podaljšanje življenjske dobe za do 100 % ob suhi obdelavi.

Če želite pri suhi obdelavi podaljšati življenjsko dobo, priporočamo uporabo naše hladilne šobe,
ki se lahko uporablja z normalnim priključkom za stisnjeni zrak pri tlaku, višjem od 6 barov.

Ni namenjen zgolj **hlajenju orodja ali obdelovanca,** temveč je v prvi vrsti namenjen **izmetavanju odrezkov**,
s čimer preprečuje **njihovo zatikanje.**



Hladilna šoba	81 900 ... EUR Y7	
Zračni tlak 3–7 barov, do -46 °C	753,00	100

Pribor	81 900 ... EUR Y7	
Magnetna plošča Ø 80 mm brez vpenjalne roke	40,01	101
Nadomestna cev, dolžina 300 mm	40,01	104
Dušilec zvoka (zračni filter)	7,79	105
Vpenjalna roka, dolžina 75 mm	118,30	106
Komplet (z magnetno ploščo in vpenjalno roko), teža 0,4 kg	154,20	107

Tehnični opis – Navodila za uporabo

Načelo šobe za hladen zrak temelji na načinu delovanja vrtinčnih cevi.
Običajen stisnjeni zrak se razdeli na hladen in vroč pretok zraka.

Brez dodatnega dovoda energije prek toka ali premikajočih se delov lahko šoba za hladen zrak
pripomore k **zmogljivosti hlajenja v moči do 733 W** ali **temperaturam v višini približno -42 °C**,
za to pa potrebuje samo stisnjeni zrak za obratovanje v višini približno 6 barov.
Predhodno mora biti vklopljen izločevalec vode ali enota za vzdrževanje. Regulacijski ventil v odvodu
za vroč zrak uravnava temperaturo in pretok.

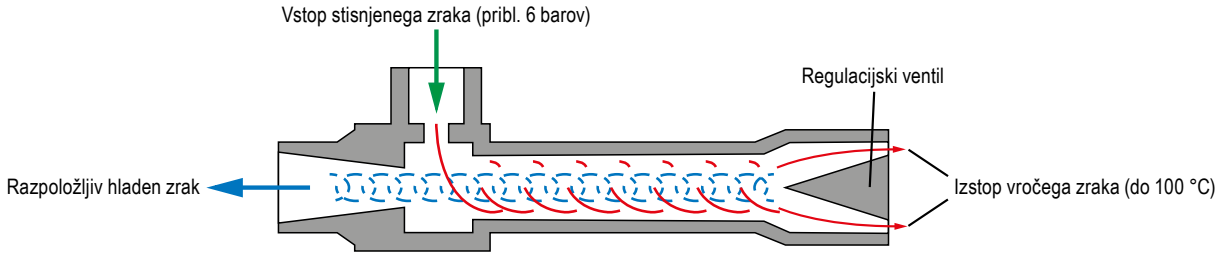

Uporabna temperatura zraka, merjena na učinkovitem izhodu vrtinčne cevi (ne na zaključku šobe).

Poraba zraka pri vstopni temperaturi 21 °C in vstopnim tlakom 6,9 barov:
7,08 l/s. (25,5 m³/h).

Vstopni tlak				
	3 bar	-31 °C	do	-6 °C
	4 bar	-35 °C	do	-8 °C
	5 bar	-39 °C	do	-10 °C
	6 bar	-42 °C	do	-11 °C
	7 bar	-46 °C	do	-13 °C

Za upravljanje regulacijskega ventila, je treba priviti končni dušilec zvoka –
nevarnost opeklin! Vrtinčna cev na strani toplega zraka lahko doseže 100 °C:
Pred dotikanjem ohladite!

16

Čistilni propeler – velik

▲ Procesi odstranjevanja odrezkov in emulzije ali procesi sušenja prek vretena orodja
▲ Enostavna zamenjava lopatic rotorja

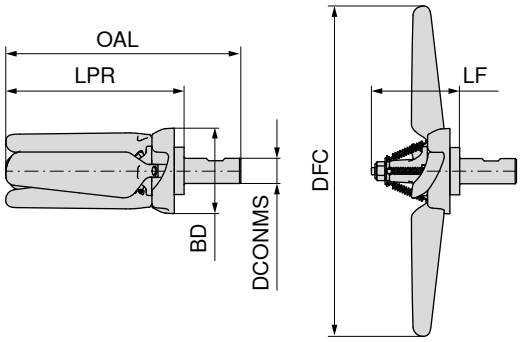





Središče IK

DCONMS mm	OAL mm	LPR mm	LF mm	DFC mm	BD mm	RPMX 1/min.	80 399 ... EUR Y7	
20	186,3	141,3	69,75	254	67,68	5000 - 8000	221,20	02000

Čistilni propeler – majhen

▲ Procesi odstranjevanja odrezkov in emulzije ali procesi sušenja prek vretena orodja
▲ Enostavna zamenjava lopatic rotorja

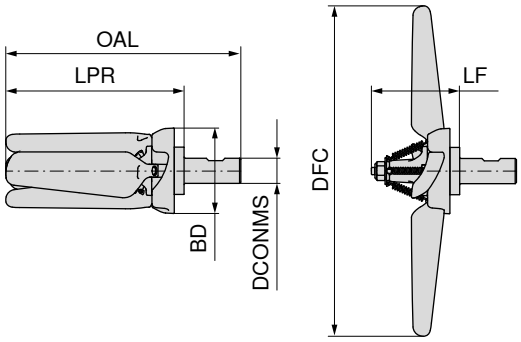





Središče IK

DCONMS mm	OAL mm	LPR mm	LF mm	DFC mm	BD mm	RPMX 1/min.	80 399 ... EUR Y7	
20	135	90	70	160	68	6000 - 12000	217,00	16000

Komplet lopatic rotorja



1 rotorski list in
1 vlečna vzmet



4 rotorski listi in
4 vlečne vzmeti

Velikost	80 399 ... EUR Y7		80 399 ... EUR Y7	
veliki	27,13	30100	104,80	30200
majhen	26,08	36000	100,70	46000

Gnana orodja

Podjetje CERATIZIT vam nudi zelo obsežen program gnanih držal za revolverje oz. stroje priznanih proizvajalcev.
Podjetje CERATIZIT vam na primer dobavi originalna gnana orodja znamke Sauter neposredno do vašega revolverja Sauter.
Pri odločanju za enega od različnih tipov skoraj ni omejitev. Tukaj lahko najdete krajši izvleček naše ponudbe držal.

Izvleček iz našega proizvodnega programa gnanega orodja



Aksialna vrtalna in rezkalna glava



Radialna vrtalna in rezkalna glava



Radialna vrtalna in rezkalna glava, ponastavljena



Radialna vrtalna in rezkalna glava, dvojna



Aksialna vrtalna in rezkalna glava, dvojna



Aksialna vrtalna in rezkalna glava, aksialno zamaknjena



Nihajna glava



Modulni rezkar

Izvleček proizvajalcev strojnih revolverjev in vpenjalnih mest, za katere podjetje CERATIZIT dostavlja gnana orodja

- ▲ Sauter
- ▲ Baruffaldi
- ▲ Duplomatic
- ▲ DIN1809
- ▲ DIN5480
- ▲ DIN5482
- ▲ Baruffaldi Toem
- ▲ Stožčasto ozobje
- ▲ Krempljasta gred
- ▲ BMT (privijačena)

Osebno svetovanje

Vas zanimajo naša gnana orodja? Za nasvete so na voljo naši aplikacijski inženirji na terenu. Seveda enako velja za naše notranje sodelavce, ki jih lahko dosežete na naši brezplačni telefonski številki.

Povpraševanje prek obrazca

Če nam želite poslati povpraševanje po gnanih orodjih, lahko na naši spletni strani pod rubriko za prenašanje vsebin najdete izčrpen vprašalnik. Skrbno ga izpolnite in nam ga posredujte prek spletne pošte ali natisnjenega po faksu.
→ **cutting.tools/sl/download**

16

Modularni sistemi hitre menjave za gnana orodja

Želite skrajšati čas, ki ga potrebujete za pripravo strojev? Podjetje CERATIZIT vam za to ponuja več možnosti! Pri aksialno in radialno gnanem orodju lahko zamenjate številne module, tako da ste opremljeni za spoprijemanje z zahtevami različnih področij obdelave.

Varia VX

Novi hitro menjalni sistem za težko obdelavo

Konusni kontaktni vmesnik zagotavlja maksimalno koncentričnost. Navor se prenaša preko oblikovnega poligona, ki prenaša do 200 Nm.Vpenjanje in spuščanje poteka preko segmentnega zobnika, opremljenega s tremi večnamenskimi naperki. Ko se zategne z radialno nameščenim vpenjalnim vijakom, 3-točkovno vpenjanje enakomerno potegne vložek orodja v njegov delovni položaj. Ob sproščanju bo vložek prek potisne gredi mehansko potisnjen in sproščen iz vpetja.





Pregled prednosti

- S stožčastim centriranjem in veliko površino naleganja dosežemo natančnost krožnega teka ≤ 0,005 mm pri 30 mm razmika od ravne površine.



Sistem Preci-Flex® – stabilna rešitev za daljšo življenjsko dobo in visokokakovostne površine

Notranji konus gnanih orodij je primeren za vpenjanje običajnih vpenjalnih stročnic tipa ER. S pomočjo lege konusa in površine naleganja dosegamo odstopanja krožnega teka ≤ 0,01 mm in natančnost ponovitve ≤ 0,005 mm, z uporabo vpenjalnih vijakov na čelni strani pa dosegamo tudi največjo možno natančnost in zmogljivost sistema.







Proizvodni program obsega osnovna držala za vpenjalne stročnice velikosti ER20, ER25, ER32, ER40 in ER50, kot tudi vpenjala za vpenjalne stročnice z zunanjo ali notranjo matico, vpenjala Weldon, Whistle Notch, nakrčevanje, vpenjala za držala za notranje struženje, natične rezkalne trne s prečnim utorom, hidravlično-raztezne vpenjalne glave, kontrolne trne in obdelovance. Na voljo tudi za mirujoča držala VDI in vrtljiva držala SK in HSK.

Quick-Change



Program držal za orodja obsega inovativne in tehnološko napredne rešitve za vse običajne stružne centre CNC. Ponujamo vam rešitve, ki so optimalno prilagojene modelom strojev tako s priključki BMT/VDI ali drugimi priključki.

Vmesnik hitrovpenjalnih sistemov je standardiziran skladno z DIN/ISO in je na voljo za velikosti HSK-T 40/63/100 in PSC 40/50/63. Menjava orodja je preprosta in jo je mogoče hitro izvesti. Dodatni časi so skrajšani, zaradi česar se poveča produktivnost.



Držalo za orodje,
enojno ravno



Držalo za orodje,
dvojno ravno



Držalo za orodje,
enojno ukrivljeno pod kotom



Držalo za orodje,
dvojno ukrivljeno pod kotom



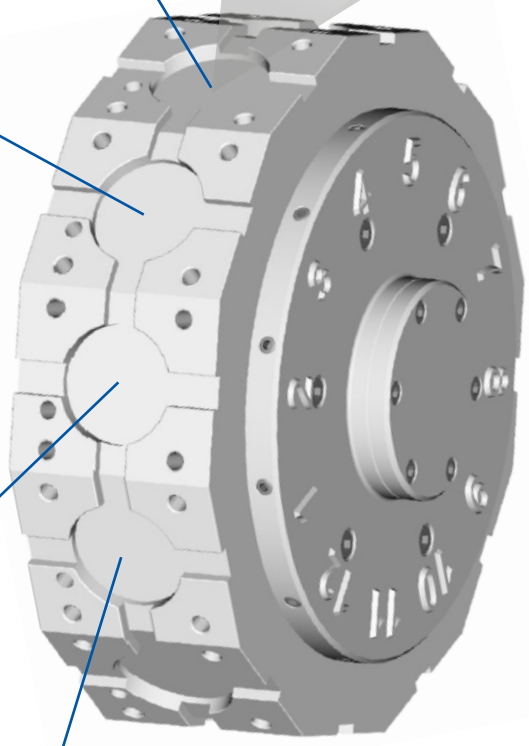

Vrtljiva plošča MT/VDI/...

16

Vpenjalne enote HSK/PSC

Držala za orodje so opremljena z vpenjalno enoto HSK ali PSC.

Vpenjalne enote so na voljo v velikostih HSK 40/63/100 in PSC 40/50/63.

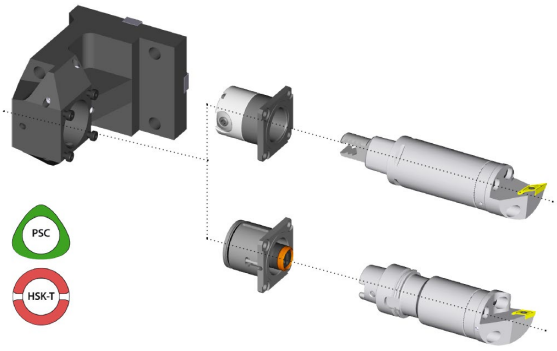

Držala za orodje je zato mogoče prilagoditi potrebam kupca.

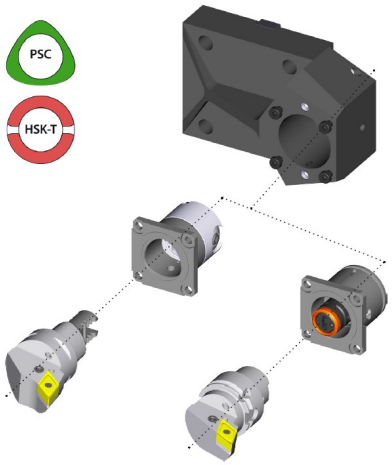

Spletna podatkovna baza

Naša držala za hitro menjavo orodja so individualno prilagojena stružnicam za zagotavljanje največje prilagodljivosti in učinkovitosti. Prek spletne podatkovne baze si lahko za prvi pregled ogledate že opremljene tipe strojev.



Informacije o postopku povpraševanja

Da bi bil postopek povpraševanja čim enostavnejši, smo ustvarili obrazec za povpraševanje, v katerega lahko vnesete najpomembnejše podatke o stroju in obdelavi.

Če imate vprašanja o postopku naročila ali o obrazcu, se lahko seveda kadarkoli obrnete tudi na pristojnega zastopnika CERATIZIT na terenu.

Tehnični podatki za orodja s strmim konusom

ISO 7388-1 – oblika A

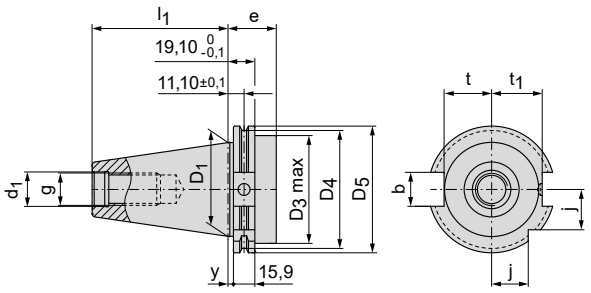

ISO 7388-1 – oblika B

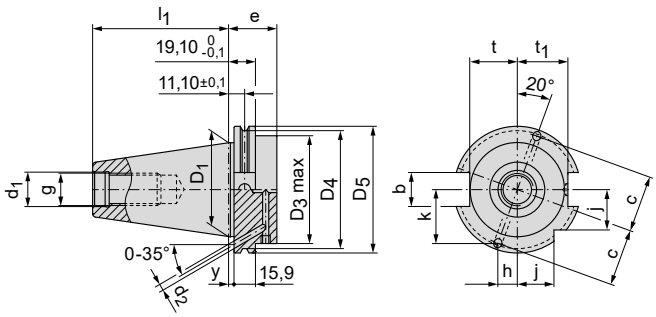

	D_1 mm	$D_{3\,max}$ mm	D_4 mm	D_5 mm	l_1 $^{+0,2}_{0}$ mm	g	d_1 ^{H7} mm	e mm	y $^{\pm0,1}$ mm	t mm	t_1 mm	j mm	d_2 mm	h mm	k mm	c mm	b mm
SK 30	31,75	45	44,30	50	47,8	M 12	13	35	3,2	16,4	19	15					16,1
SK 40	44,45	50	56,25	63,55	68,4	M 16	17	35	3,2	22,8	25	18,5	4	9,2	25,4	27	16,1
SK 50	69,85	80	91,25	97,5	101,75	M 24	25	35	3,2	35,5	37,7	30	6	14,4	39,5	42	25,7

ISO 7388-2

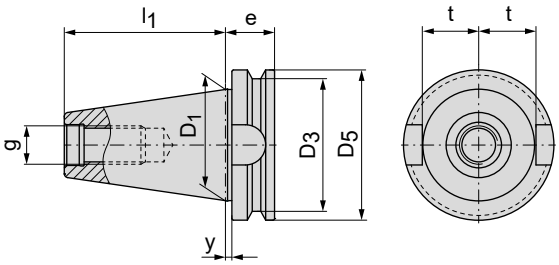

Priporočena mejna vrednost števila vrtljajev za orodja s strmim konusom:
SK/BT 30 do 20.000 $^{1}/_{najm.}$
SK/BT 40 do 20.000 $^{1}/_{najm.}$
SK/BT 50 do 16.000 $^{1}/_{najm.}$

	D_1 mm	D_3 mm	D_5 mm	l_1 mm	g	e mm	t mm	y mm	b mm
BT 30	31,75	38	46	48,4	M 12	22	16,3	2	16,1
BT 40	44,45	53	63	65,4	M 16	27	22,5	2	16,1
BT 50	69,85	85	100	101,8	M 24	38	35,3	3,2	25,7

Tehnični podatki vpenjal za orodja s poligonskim držalom

ISO 26623-1

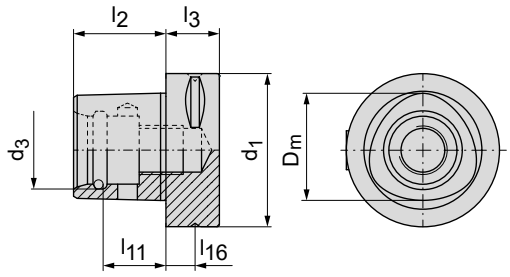

Velikost držala	d_1 mm	d_3 $^{\pm0,05}$ mm	l_2 $^{\pm0,1}$ mm	l_3 mm	l_{11} $^{\pm0,1}$ mm	l_{16} mm	D_m mm
32	32	16,5	19	15	13,5	9	22
40	40	20	24	20	17,5	12	28
50	50	24	30	20	22	12	35
63	63	32	38	22	26	12	44
80	80	38	48	30	34	12	55

Tehnični podatki za vpenjala HSK

ISO 12164 – HSK-A / HSK-C

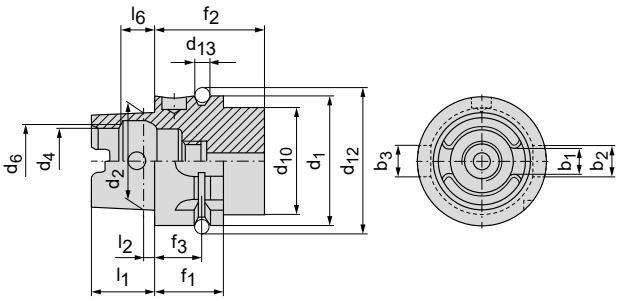

Priporočena mejna vrednost števila vrtljajev za vpenjala HSK-A:

HSK-A 32 do 50.000 $^{1}/_{najm.}$
HSK-A 40 do 42.000 $^{1}/_{najm.}$
HSK-A 50 do 30.000 $^{1}/_{najm.}$
HSK-A 63 do 25.000 $^{1}/_{najm.}$
HSK-A 100 do 16.000 $^{1}/_{najm.}$

	b_1 mm	b_2 mm	b_3 mm	d_1 mm	d_2 mm	d_4 mm	d_6 mm	d_{10} mm	d_{12} mm	d_{13} mm	f_1 mm	f_2 mm	f_3 mm	l_1 mm	l_2 mm	l_6 mm
HSK 32	7,05	7	9	32	24	17	19	26	37	4	20	35	16	16	3,2	8,92
HSK 40	8,05	9	11	40	30	21	23	34	45	4	20	35	16	20	4	11,42
HSK 50	10,54	12	14	50	38	26	29	42	59,3	7	26	42	18	25	5	14,13
HSK 63	12,54	16	18	63	48	34	37	53	72,3	7	26	42	18	32	6,3	18,13
HSK 100	20,02	20	22	100	75	53	58	88	109,75	7	29	45	20	50	10	28,56

ISO 12164 – HSK-A

- Uporaba za obdelovalne centre, rezkarje in posebne stroje s samodejno menjavo orodja
- **Centralni, aksialni dovod hladilnega sredstva prek cevi za hladilno sredstvo**
- Prenos vrtilnega momenta prek 2 sojemalnih utorov na konusnem zaključku
- 2 vezna utora za magazin, zareza za določanje položaja, izvrtina za nosilec podatkov DIN 69873 v kompletu

ISO 12164 – HSK-C

- Uporaba pri vretenih strojev brez samodejne menjave orodja ter podaljških orodja in reducirnih elementih
- **Centralni, aksialni dovod hladilnega sredstva prek cevi za hladilno sredstvo**
- Prenos vrtilnega momenta prek 2 sojemalnih utorov na konusnem zaključku

ISO 12164 – HSK-E

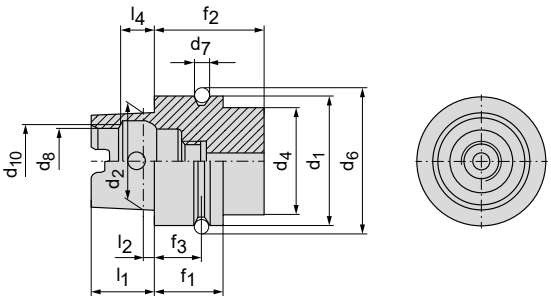

	d_1 mm	d_2 mm	d_4 mm	d_6 mm	d_7 mm	d_8 mm	d_{10} mm	f_1 mm	f_2 mm	f_3 mm	l_1 mm	l_2 mm	l_4 mm
HSK 40	40	30	34	45	4	21	23	20	35	16	20	4	11,42
HSK 50	50	38	42	59,3	7	26	29	26	42	18	25	5	14,13
HSK 63	63	48	53	72,3	7	34	37	26	42	18	32	6,3	18,13

ISO 12164 – HSK-E

- Uporaba za višje število vrtljajev (HSC) za visokofrekvenčna vretena s samodejno menjavo orodja
- Rotacijska simetrija, brez sojemalnih utorov
- Prenos vrtilnega momenta s torno zvezo
- **Možnost centralnega dovoda hladilnega sredstva prek cevi za hladilno sredstvo**

Tehnične informacije o vpetju s poligonskim držalom

ISO 26623-1

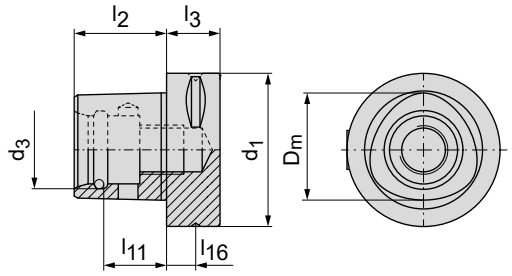

Velikost držala	d_1	d_3 ± 0,05	l_2 ± 0,1	l_3	l_{11} ± 0,1	l_{16}	D_m
32	32	16,5	19	15	13,5	9	22
40	40	20	24	20	17,5	12	28
50	50	24	30	20	22	12	35
63	63	32	38	22	26	12	44
80	80	38	48	30	34	12	55

Prednosti vpenjalnega mesta PSC

Natančnost ponovitve PSC-držala znaša ±2 µm



Stožčasti poligon skupaj z majhnimi dovoljenimi odstopanji pri proizvodnji omogoča centriranje brez zračnosti in istočasno služi kot vpenjalo. Konus PSC ima zelo visoko togost in upogibno trdnost. Glavne prednosti tega vpenjalnega mesta so prenosljivi vrtilni momenti in visoka stabilnost kljub radialnim delujočim silam, med drugim tudi pri natančni višini konic. To pomeni, da lahko vpnemo obdelovance z večjim prečnim prerezom oz. lahko dosežemo večja podajanja. Vpenjalno mesto PDC je idealno za različne načine obdelave, kot so vrtanje, struženje in rezkanje.

16

HyPower / HyTens

Ustrezne hidravlično raztezne vpenjalne glave za najrazličnejše postopke obdelave!

Večje rezalne vrednosti za večjo produktivnost in preprosto uporabo? Celotna serija visokotlačnih vpenjalnih glav **HyPower** in hidravlično razteznih vpenjalnih glav **HyTens** podjetja CERATIZIT zagotavlja preprosto in procesno varno vpenjanje orodja za vsak primer uporabe.

HyPower –	visokotlačna vpenjala	Področje uporabe
Rough	rezkanje z močnimi silami > groba obdelava	▽▽▽ ▽▽ ▽
Complus	večnamensko orodje	▽▽▽ ▽▽ ▽
Access 3°	najboljša dostopnost	▽▽▽
Access 4,5°	najboljša dostopnost zaradi enakih interferenčnih kontur, npr. pri glavi za nakrčevanje, ki je najnovejša tehnologija	▽▽▽ ▽▽

HyTens –	Hidravlično-raztezne vpenjalne glave	Področje uporabe
Fit	večnamensko orodje	▽▽▽ ▽▽
Turn	odlično za obdelavo s struženjem	▽▽▽ ▽▽
Compact	cenovno ugodna alternativa za večnamensko orodje	▽▽▽ ▽▽

Glavni način uporabe	▽▽▽	▽▽	▽
Pomožna uporaba	▽▽▽	▽▽	▽
	Fina obdelava	Groborezno glajenje	Groba obdelava

Največja zmogljivost in produktivnost



Nova zasnova komore omogoča obrnitev sil na kritične lotane spoje (od vleka na tlačno obremenitev). To omogoča bistveno večje radialne obremenitve med obdelavo.

Nova zasnova komore močno zmanjša temperaturno občutljivost tehnologije (do 80 °C tudi pri rezkanju, ki traja do 240 minut).

Spajkanje vključuje izpust v sili, ki preprečuje morebitne poškodbe ob nenamernem nakrčevanju.

Tesnilni sistem z dvojnim tesnilnim robom močno podaljša življenjsko dobo hidravlično razteznih vpenjalnih glav (več kot 10.000 ciklov vpenjanja v laboratorijskih razmerah).

HyPower / HyTens

Vpenjanje držal z vpenjalno površino, možno neposredno ali z reducirno pušo

Držala HSS DIN1835 in
držala iz karbidne trdine DIN6535



Glavna področja uporabe

- ▲ HPC-rezkarji
- ▲ HSC-rezkarji
- ▲ Obdelava v trdo
- ▲ vrtanje
- ▲ povrtavanje

Primerjava držalnih sil različnih sistemov

Ta primerjava kaže večje zadrževalne sile rezkalne vpenjalne glave **(HyPower)**. Zlasti pri večjih premerih je pri HPC obdelavi pomembna velika držalna sila, da orodja ne izvlečemo iz držala. **HyPower** zdaj ponuja to zanesljivost procesa.

Glavne prednosti

- ▲ večja zaščita pri postopku
- ▲ daljša življenjska doba
- ▲ boljša kakovost površine
- ▲ daljša življenjska doba vreten

Premer stebla	16	18	20	25	32	mm
	Maksimalno prenosljiv vrtilni moment pri toleranci držala h6					
HyTens – Hidravlično-raztezne vpenjalne glave	170	240	330	400	650	Nm
HyPower – visokotlačna vpenjala	350	430	520	650–750	800–890	Nm
Vpenjala za nakrčevanje	200	290	450	530	700	Nm

Razlaga simbolov


Gladko cilindrično držalo


Cilindrično držalo s stransko prijemalno površino „Weldon“


Cilindrično držalo z nagnjeno vpenjalno površino po „Whistle Notch“

Vrednosti vpenjalnega momenta (Md) in najmanjše globine vpenjanja stebla za hidravlične in visokotlačne vpenjalne glave



HyTens



HyPower

Najmanjša vpenjalna globina držala

	Premer stebla	6	8	10	12	14	16	18	20	25	32	mm
HyTens	Najmanjša vpenjalna globina	27	27	31	36	36	39	39	41	47	51	mm
HyPower	Najmanjša vpenjalna globina						39	39	41	47	51	mm

Vrednosti vpenjalnega momenta (Md) za neposredno vpenjanje

	Premer vpenjanja (d1 h6)	6	8	10	12	14	16	18	20	25	32	mm
HyTens	Md pri najmanjši meri držala	20	30	47	80	100	160	200	330	400	650	Nm
HyTens	Md pri največji meri držala	30	45	85	140	160	230	270	400	470	730	Nm
HyPower	Md pri najmanjši meri držala						280	360	550	650	800	Nm
HyPower	Md pri največji meri držala						380	450	650	750	890	Nm

Vrednosti vpenjalnega momenta (Md) za vpenjanje z redukcijsko pušo Ø 32 mm

	Premer vpenjanja (d1 h6)	6	8	10	12	14	16	18	20	25	mm
HyTens	Md pri najmanjši meri držala	30	45	60	120	120	180	220	250	330	Nm
HyTens	Md pri največji meri držala	45	65	110	170	170	230	300	320	440	Nm

Vrednosti vpenjalnega momenta (Md) za vpenjanje z redukcijsko pušo Ø 20 mm

	Premer vpenjanja (d1 h6)	3	4	5	6	8	10	12	14	16	mm
HyTens	Md pri najmanjši meri držala	6	9	16	30	55	90	120	135	190	Nm
HyTens	Md pri največji meri držala	10	12	22	40	75	120	150	170	260	Nm

Vrednosti vpenjalnega momenta (Md) za vpenjanje z redukcijsko pušo Ø 12 mm

	Premer vpenjanja (d1 h6)	3	4	5	6	8	mm
HyTens	Md pri najmanjši meri držala	3	4	7	12	18	Nm
HyTens	Md pri največji meri držala	4	8	12	20	26	Nm

Pri glave za nakrčevanje

Premer stebla	3	4	5	6	8	10	12	14	16	18	20	25	32	mm
Najmanjša vpenjalna globina	12	16	20	26	26	31	37	37	40	40	42	48	52	mm
Dovoljeni vrtilni moment	4	11	17	24	45	82	145	190	200	290	450	530	700	Nm

Statični držalni momenti

Statični vpenjalni momenti natančnih vpenjalnih klešč Centro-P in HDC ER z različnimi zateznimi momenti, izmerjeni na protimatici.

Centro-P

Premer vpenjanja (d1 h6)	2	3	3,5	4	5	6	7	8	9	10	11	12	13	14	15	16	17	18	19	20	21	22	23	24	mm
ER 16, pritezni moment 30 Nm	2	3,5	5																						Nm
ER 16, pritezni moment 50 Nm				12	20	30	45	60	72	80															Nm
ER 25, pritezni moment 40 Nm				10	20	40																			Nm
ER 25, pritezni moment 75 Nm							62	75	85	95															Nm
ER 25, pritezni moment 90 Nm											122	145	160	175	190	200									Nm
ER 32, pritezni moment 60 Nm				20	30	40																			Nm
ER 32, pritezni moment 120 Nm							75	90	110	120	135	150	160	180	190										Nm
ER 32, pritezni moment 140 Nm																220	240	260	280	300					Nm
ER 40, pritezni moment 70 Nm				60	75	90	100																		Nm
ER 40, pritezni moment 110 Nm								110	125	140	150														Nm
ER 40, pritezni moment 150 Nm												200	220	240	260	300	350								Nm
ER 40, pritezni moment 200 Nm																			420	440	460	480	515	530	Nm

HDC – Heavy Duty Chuck

Premer vpenjanja (d1 h6)	2	3	4	5	6	7	8	9	10	11	12	13	14	15	16	17	18	19	20	mm
ER 32, pritezni moment 40 Nm			25	37	50															Nm
ER 32, pritezni moment 120 Nm						93	112	137	150	168	187	200	225	237						Nm
ER 32, pritezni moment 140 Nm															275	300	325	350		Nm
ER 32, pritezni moment 180 Nm																			375	Nm

Navedene držalne sile se merijo izključno statično. Dejanske držalne sile med obdelavo lahko zaradi različnih vplivov (vibracij, nihanja, situacije obdelave) odstopajo.

16

Tehnični podatki – ABS

Še bolje povezani

Nadgradnja uveljavljenega sistema ABS dopolnjuje obstoječi portfelj in še naprej izpolnjuje visoke zahteve glede natančnosti. Ob orodjih in strojih so tudi vpenjalna orodja pomemben element sistema orodij. Varno morajo namreč prenesti nastale sile pri strojni obdelavi. Dodatno imajo vpenjalna orodja zelo velik vpliv na kakovost rezultata obdelave. Ob tem pa pripomorejo h gospodarnosti obdelovalnega postopka.

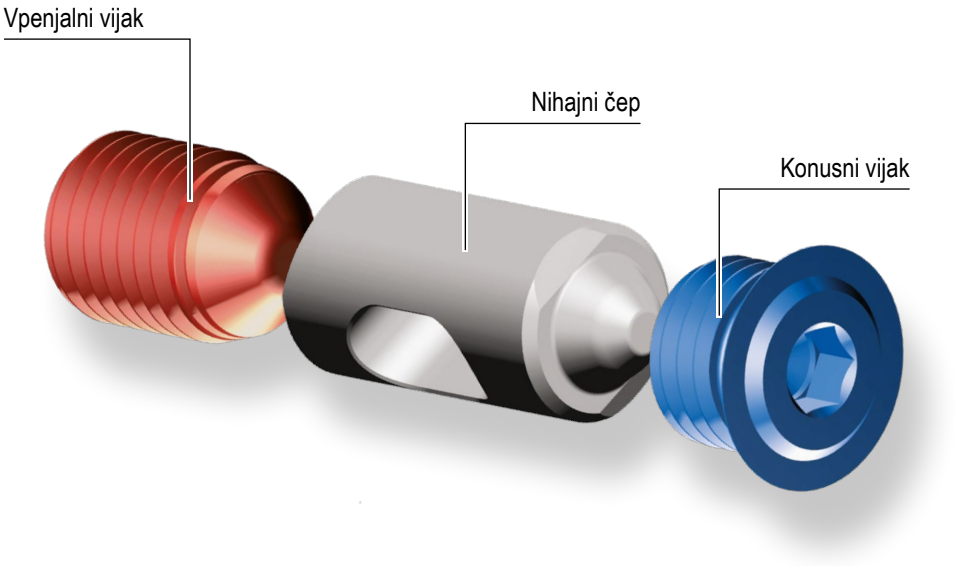

Prednosti

- ▲ Boljši prenos moči
- ▲ Optimalen rezultat obdelave
- ▲ Možni so višji rezalni parametri
- ▲ Manjša obremenitev s hrupom pri proizvodnji
- ▲ Sistem je 100-odstotno združljiv navzgor in navzdol
- ▲ Primerno za ABS, ABS N in ABS T

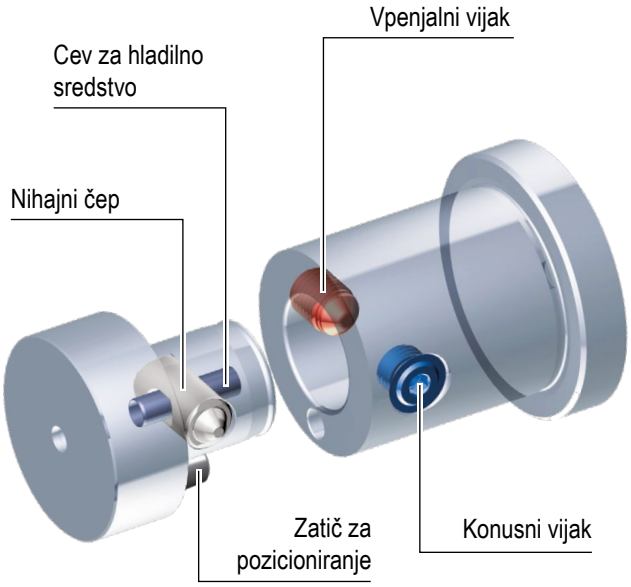

Nadomestni deli ABS	 Konusni vijak	 Nihajni čep	 Vpenjalni vijak	 Ponudba 1	Cev za hladilno sredstvo	 Zatič za pozicioniranje	 Ponudba 2	 Tesnilna podložka
25	**84 950 27000**	**84 950 26000**	**84 950 26800**	**84 950 99700**	**84 950 24400**	**84 950 23600**	**84 950 98900**	**84 950 30400**
32	**84 950 27100**	**84 950 26100**	**62 950 13989**	**84 950 99600**	**84 950 24500**	**84 950 23700**	**84 950 98800**	**84 950 30500**
40	**84 950 27200**	**84 950 26200**	**84 950 26900**	**84 950 99500**	**84 950 24600**	**84 950 23800**	**84 950 98700**	**84 950 30600**
50	**84 950 20400**	**84 950 20000**	**84 950 20300**	**84 950 99800**	**84 950 20100**	**84 950 20200**	**84 950 99900**	**84 950 30700**
63	**84 950 27300**	**84 950 26300**	**84 950 25500**	**84 950 99400**	**84 950 24700**	**84 950 23900**	**84 950 98600**	**84 950 30800**
80	**84 950 25100**	**84 950 26400**	**84 950 25600**	**84 950 99300**	**84 950 24800**	**84 950 24000**	**84 950 98500**	**84 950 30900**
100	**84 950 25200**	**84 950 26500**	**84 950 25700**	**84 950 99200**	**84 950 24900**	**84 950 24100**	**84 950 98400**	**84 950 31000**
125	**84 950 25300**	**84 950 26600**	**84 950 25800**	**84 950 99100**	**84 950 25000**	**84 950 24200**	**84 950 98300**	
160	**84 950 25400**	**84 950 26700**	**84 950 25900**		**84 950 23500**	**84 950 24300**		

Uravnalno držalo DAH

- ▲ Uravnalni sistemi za krožni tek z natančnostjo 1 µ
- ▲ Preprosta korekcija napak krožnega teka in osi
- ▲ Optimizirano za veliko število vrtljajev
- ▲ Zasnovano za notranje dovajanje hladilnega mazalnega sredstva
- ▲ Orodja s krožnim tekom zagotavljajo dolgo življenjsko dobo

84 327 ...

Priključek DAH za orodja z vpenjalom ABS



Hidravlični raztezni adapter DAH za orodja s cilindričnim držalom



84 329 ...

Z vpenjalnim mestom HSK skladno s standardom ISO 12164



Z vpenjalnim mestom ABS



84 329 ...

Strmi konus SK skladno s standardom ISO 7388-1



Strmi konus BT skladno s standardom ISO 7388-2



Uravnalno držalo DAH 50 HS za visokohitrostno obdelavo

- ▲ Preverjena hidravlično raztezna vpenjalna tehnika
- ▲ Največja natančnost krožnega teka in ponovitve < 1 µ zagotavlja enakomerno rezanje
- ▲ Preprosta nastavitev krožnega teka
- ▲ Kompaktna izvedba
- ▲ Vrhunska kakovost površine zagotavlja najboljše dušenje vibracij
- ▲ Prilagodljivo območje vpenjanja z reducirno pušo
- ▲ Število vrtljajev do 25.000 vrt/min
- ▲ Primerno za sistem minimalnega mazanja (SMM)

84 326 ...

Z vpenjalnim mestom HSK skladno s standardom ISO 12164



Strmi konus SK skladno s standardom ISO 7388-1



Strmi konus BT skladno s standardom ISO 7388-2



16

Podroben uporabniški priročnik je na voljo za prenos v spletni trgovini poleg izdelka.


ZSG mini
CERATIZIT GROUP
MNG mini

Novi izdelki za vpenjalno tehniko

NEW Mehanski vpenjalni sistem z ničelno točko – MNG mini



149–151

MNG mini Nosilci, piramide in vpenjalni stolpi z optimizirano težo z integriranim vpenjalnim sistemom z ničelno točko za majhne vpenjalne naprave.

NEW CentriClamp – ZSG mini



92–100

ZSG mini Centrični primež ZSG mini je prava izbira za vpenjanje manjših obdelovancev!

NEW PolyClamp – Verso



111–124

Verso Nov, fleksibilen večkratni primež s sistemom za hitro menjavo čeljusti, primeren za številne manjše in večje obdelovance!

Obdelava izvrtin
1 Svedri HSS
2 Svedri VHM
3 Svedri z obračalnimi ploščicami
4 Povrtala in grezila
5 Izstruževalna orodja

Obdelava navojev
6 Navojni svedri in oblikovalci navojev
7 Kolutni in navojni rezkarji
8 Struženje navojev

Obdelava s struženjem
9 Stružna orodja
10 Večnamenska orodja EcoCut in FreeTurn
11 Zarezovalna orodja
12 Miniaturna orodja za struženje

Obdelava z rezkanjem
13 Rezkarji HSS
14 Rezkarji VHM
15 Rezkalne glave z obračalnimi ploščicami

Vpenjalne tehnike
16 Vpenjala za orodja in pribor
17 Vpenjanje obdelovancev
18 Primeri materialov in seznam št. artiklov

Kazalo

PolyClamp – Verso	4
Pregled vpenjalnih sistemov	5
Toolfinder – Za vpenjalne sisteme	6–9
Program izdelkov	10–183
Pregled splošnih čeljustnih nastavkov	164–173
Pregled podlog za obdelovance	174–177
Pregled splošnega pribora	178+179
Pregled vpenjalnih ročic	180+181
Pregled vijakov	182+183

WNT \ Performance

Orodja premium kakovosti za največjo zmogljivost.

Orodja premium kakovosti iz linije izdelkov **WNT Performance** so bila zasnovana za posebna področja uporabe in jih odlikuje izjemna zmogljivost. Če imate pri proizvodnji visoke zahteve glede zmogljivosti in želite doseči kar najboljše rezultate, vam priporočamo premium izdelke iz te linije.

PolyClamp – Verso

Nastavljiva čeljust
- ▲ Samo ena velikost vijakov v celotnem sistemu
- ▲ Hitra in preprosta uporaba s pomočjo nameščanja čeljusti od zgoraj

Ozobljenje kaljeno in brušeno
- ▲ Visoka natančnost in trdnost strukture
- ▲ Zaščita pred poškodbami in obrabo

Vpenjalne čeljusti
- ▲ Hitra menjava s privijanjem in odvijanjem
- ▲ Čeljust z vlekom navzdol 40 mm
- ▲ Vzporedne vpenjalne čeljusti 40 / 65 / 90 mm
- ▲ Nihajoča prijemalna čeljust 90 mm

Nepomična čeljust
- ▲ Obrnljivo za 180°
- ▲ Prijemalna stopnica na obeh straneh
- ▲ Preprosto premikanje z indeksirnim ozobljenjem

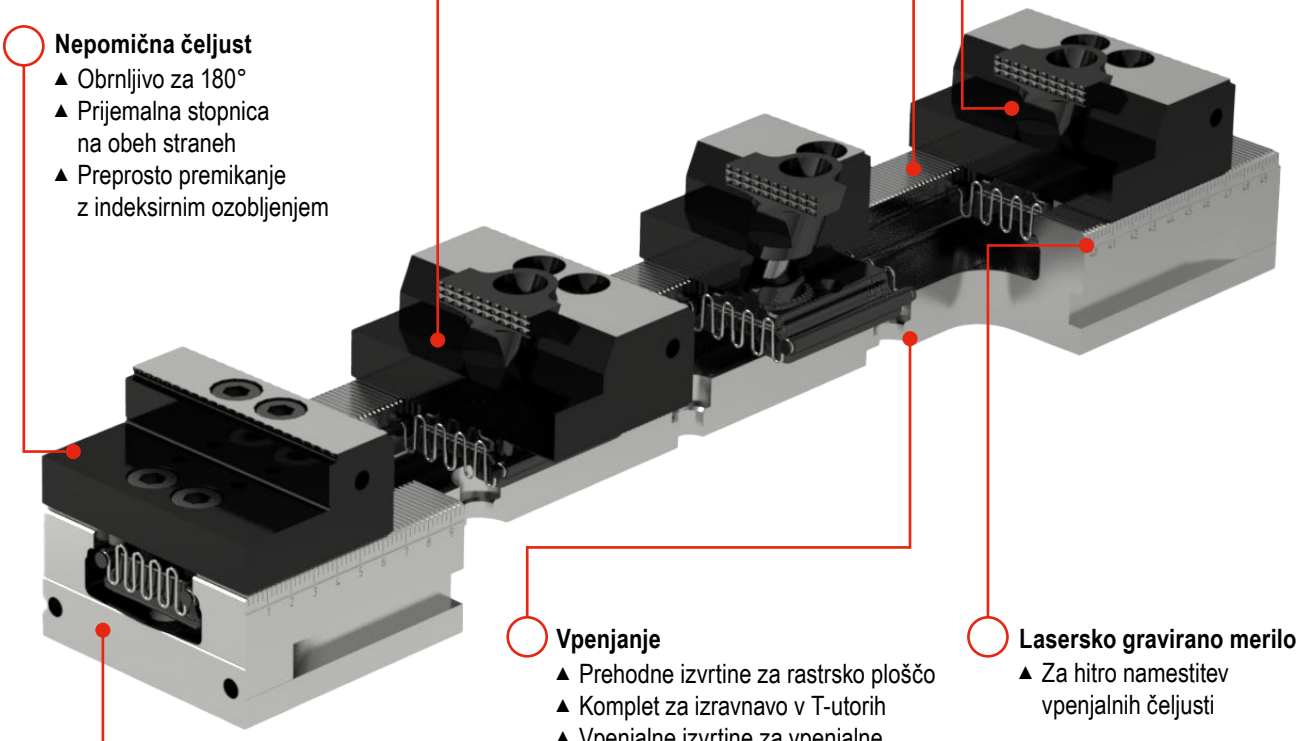

Vpenjanje
- ▲ Prehodne izvrtine za rastrsko ploščo
- ▲ Komplet za izravnavo v T-utorih
- ▲ Vpenjalne izvrtine za vpenjalne čepe MNG

Lasersko gravirano merilo
- ▲ Za hitro namestitev vpenjalnih čeljusti

Izjemno toga vpenjalna tirnica
- ▲ Širina 90 mm
- ▲ Dolžine od 260 mm do 650 mm

Pregled vpenjalnih sistemov

SoloClamp – Enojni vpenjalni primeži

- ▲ Podprto z ojačevalnikom sile v NCG, HDG 2 in H5G
- ▲ Nepomična čeljust je kot referenca
- ▲ Visoka natančnost ponovitve
- ▲ Zelo natančna kotnost



Visoka preciznost in ojačevanje sile

CentriClamp – Centrični primeži

- ▲ Simetrično vpenjanje
- ▲ Zelo dobra dostopnost za obdelavo s petih strani
- ▲ Ničelna točka sestavnega dela je vedno na sredini (centrirana)
- ▲ Visoka natančnost ponovitve



Visoka zaščita pri postopku z oklopljenim sistemom

PolyClamp – Večkratni primeži

- ▲ Krajši čas za pripravo
- ▲ Večnamenska uporaba
- ▲ Optimalna izraba strojne mize
- ▲ Visoka natančnost ponovitve



Daljša življenjska doba stroja

Stacionarna tričeljustna vpenjalna glava – SBF 3

- ▲ primerno za 3/5-osno obdelavo okroglih komponent
- ▲ združljivo z vpenjalnimi sistemi z ničelno točko PNG in MNG
- ▲ Pogon s klinasto letvijo
- ▲ kaljeno in togo osnovno telo
- ▲ optimiziran sistem mazanja



Ø 200 mm



Ø 315 mm

Popoln način vpenjanja okroglih komponent

Različice vpenjal

- ▲ Vpenjalni sistemi z ničelno točko
- ▲ Rastrske plošče za vpenjalni sistem z ničelno točko
- ▲ MNG – mehanski vpenjalni sistem z ničelno točko
- ▲ PNG – pnevmatski vpenjalni sistem z ničelno točko



Krajši čas za pripravo

Vpenjalni stolpi

- ▲ Vpenjalni stolp z dvema stranema
- ▲ Trikotni vpenjalni stolp
- ▲ Križni vpenjalni stolp
- ▲ Kockasti vpenjalni stolp

Različne vpenjalne stolpe najdete v naši spletni trgovini na naslovu cuttingtools.ceratizit.com



Enostavna avtomatizacija

Toolfinder za vpenjalne sisteme

	Tip		Opis	3-osna različica	4-osna različica	5-osna različica	
SoloClamp – Enojni vpenjalni primeži	NCG		▲ 160-stopinjsko hitro vpenjanje ▲ Hitrejša namestitev in odstranjevanje sestavnih delov vretena ▲ Vpenjanje na vlek	✓	✓		
	NCG 5A		▲ 160-stopinjsko hitro vpenjanje ▲ Za 5-osno obdelavo ▲ Vpenjanje na vlek	✓		✓	
	H5G		▲ Hitro vpenjanje z ročico ▲ 5-osni kompaktni primež ▲ 100 odstotno oklopljen	✓		✓	
	H5G -Z		▲ Hitro vpenjanje z ročico ▲ 5-osni kompaktni primež ▲ 100 odstotno oklopljen ▲ z mobilno nepomično čeljustjo	✓		✓	
	X5G -Z		▲ 100 odstotno oklopljen ▲ Najboljša dostopnost ▲ Možni sta 5- in 6-stranska obdelava ▲ Hitra menjava čeljusti brez orodja	✓		✓	
	ESG 4		▲ 100 odstotno oklopljen ▲ Natančno osnovno telo ▲ Visoka vpenjalna sila ▲ Veliko območje vpenjanja	✓	✓	✓	
	ESG 5		▲ Nova izvedba oklopljenega centričnega primeža ZSG 4 kot enojnega primeža ▲ Enake mere in delovanje kot pri ZSG 4	✓	✓	✓	
	HDG 2		▲ Mehanski prenos moči ▲ Vpenjalna sila s samo enim vrtljajem pogonske ročice ▲ Brezstopenjska nastavitev vpenjalne sile	✓			
CentriClamp – Centrični primeži	ZSG 4		▲ S krogličnimi ležaji, vreteno brez zračnosti ▲ Visoka preciznost, vpenjalna sila in zaščita pri postopku ▲ Natančnost ponovitve ±0,01 mm	✓	✓	✓	
	ZSG mini		▲ Hitra menjava čeljusti brez orodja ▲ Kompaktnost in preciznost ▲ Najboljša dostopnost z vseh strani ▲ Nerjavno in kaljeno osnovno telo	✓	✓	✓	

Širina čeljusti v mm	Dolžina osnovnega telesa v mm	Najv. območje vpenjanja v mm	Kubični obdelovanci	Obdelovanci brez določene oblike	Okrogli obdelovanci	Najv. vpenjalna sila v kN	Stran
100 125 160	305 390 530	245 343 506	✓	✓	✓	30 40 40	10–21
100 125	305 390	199 269	✓		✓	18 24	13–21
125	300	249	✓	✓	✓	40	22–36
125	330 430 500 630	396 466 578	✓	✓	✓	40	26–36
125	330 430 500 630 800	80-210 80-310 80-380 80-510 80-688	✓	✓	✓	40	37
80 125 160	214 362 480	192 308 434	✓	✓	✓	25 40 50	49–58
80 125 160	130+190 160+235+300 280+480	63-171 84-281 125-448	✓	✓	✓	35 35 50	59–66
100 125 160	342 400 544	278 338 470	✓		✓	30 40 60	68–71
80 125 160	130+190 160+235+300 280+480	121–185 163–303 134–462	✓	✓	✓	25 40 50	72–90
45 70	80 100	7–77	✓	✓	✓	16	92–100

Toolfinder za vpenjalne sisteme

	Tip		Opis	3-osna različica	4-osna različica	5-osna različica
PolyClamp – Večkratni primeži	DSG 4		▲ Hitra namestitev in odstranitev ▲ prilagodljiv vpenjalni sistem ▲ Možna pretvorba v enojni primež	✓	✓	✓
	Verso		▲ variabilen vpenjalni sistem ▲ možnost vpenjanja več manjših in večjih komponent ▲ inovativni sistem večkratnega vpenjanja	✓	✓	✓
Stacionarna tričeljustna vpenjalna glava	SBF 3		▲ primerno za 3/5-osno obdelavo okroglih komponent ▲ združljivo z vpenjalnimi sistemi z ničelno točko PNG in MNG	✓		✓
			▲ primerno za 3/5-osno obdelavo okroglih komponent ▲ združljivo z vpenjalnimi sistemi z ničelno točko PNG in MNG	✓		✓

		Tip		Opis
Vpenjalni sistemi z ničelno točko	Mehansko	MNG		▲ Večnamenska plošča za vsako strojno mizo
		MNG mini		▲ Za vpetje obdelovancev majhnih dimenzij
	Pnevmatsko	PNG		▲ Zaščita pri postopku zaradi samozapornosti
Vpenjalni stolpi				▲ Daljša življenjska doba stroja

Ročni primeži za vrtalne stroje

Primež za vrtalne stroje	HSG		▲ Hitra nastavitev čeljusti, kompaktno in precizno

Širina čeljusti v mm	Dolžina osnovnega telesa v mm	Najv. območje vpenjanja v mm	Kubični obdelovanci	Obdelovanci brez določene oblike	Okrogli obdelovanci	Najv. vpenjalna sila v kN	Stran
80 125	300 320+390+460 530+600+670+740	102 114+149+184 219+254+289+324	✓	✓	✓	25 40	101–110
40 65 90	260 -650	524	✓	✓	✓	30	111–124
	Ø 200	Čeljusti SB-H 6–180			✓	100	125–130
	Ø 315	Čeljusti SB-H 12–420			✓	180	

Mehansko	Pnevmatsko	Pripomba	Stran
✓			134–148
✓			149–151
	✓		152–163
✓		Te artikle najdete v naši spletni trgovini na naslovu cuttingtools.ceratizit.com	
✓			131–133



vpenjanje s sistemom

Strojni primež z modularno zgradbo kot sistem z vpenjanjem na vlek.
Edinstveno, patentirano hitro vpenjanje z ročico z mehanskim ojačanjem sile in zelo hitro namestitvijo.

Prednosti za vas:

- ▲ Hitra nastavitev s pomočjo pogonske ročice
- ▲ Hitro pozicioniranje z MNG na strojni mizi brez vmesne palete
- ▲ Brezstopenjsko nastavljiva vpenjalna sila od 4 do 40 kN
- ▲ 160-stopinjsko hitro vpenjanje
- ▲ Preprosta in hitra menjava čeljusti s 4 vijaki
- ▲ Preprosto čiščenje zaradi hitre odstranitve celotne vretenske enote
- ▲ Obsežen program modularnih čeljusti

Vpenjanje/usmerjanje:



Vpenjanje z dvema vijakoma za namestitev v velikosti Ø 12_{f7} /M12 (NCG 100) **Kataloška št. 80 890 313**
ali Ø 16_{g5} / M16 (NCG 125 / 160)
Kataloška št. 80 890 314



Usmerjanje z natančnimi utornimi maticami 20^{H7} v osnovnem telesu in vpenjanje z vpenjalnimi sponami



Usmerjanje in vpenjanje z vpenjalnim sistemom z ničelno točko MNG (2-3 vpenjalni čepi)

SoloClamp – NCG

▲ Hitro vpenjalni primež NC s kombinirano obrnljivo čeljustjo Plus
▲ Zaradi dodatnega navoja je mogoče uporabiti čeljustne nastavke višine 18 mm in 40 mm

Obseg dobave:
Hitri primež NC, vključno s 4 vpenjalnimi sponami, 2 kombinirani obrnljivi čeljusti Plus, vpenjalna ročica

NCG **MNG**

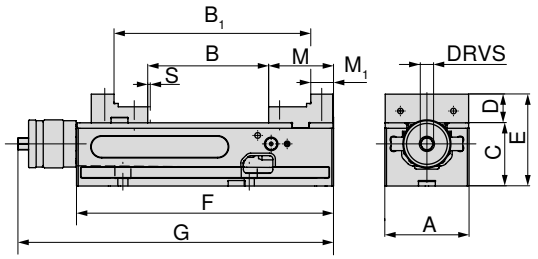



A	B	B_1	C -0.02	D	E	F	G	M	M_1	S	DRVS	MXC	WT	80 890 ... EUR Y4	
mm	mm	mm	mm	mm	mm	mm	mm	mm	mm	mm	mm	kN	kg		
125	0 - 212	96 - 307	100	39	139	390	457	89	39	3	14	4 - 40	34	3.110,00	**12500**

SoloClamp – NCG

▲ Hitro vpenjalni primež NC z 2 kombiniranima obrnljivima čeljustma
▲ Hitro 160-stopinjsko vpenjanje z ročico
▲ Hitrejša namestitev in odstranjevanje sestavnih delov vretena
▲ S = vpenjalni hod

Obseg dobave:
Hitri primež NC, vključno s 4 vpenjalnimi sponami, 2 kombinirani obrnljivi čeljusti (ena stran stopenjska, ena stran gladka), vpenjalna ročica

NCG **MNG**

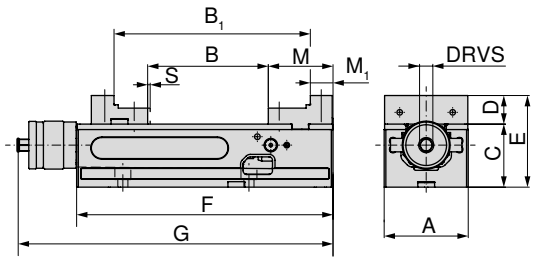



A	B	B_1	C -0.02	D	E	F	G	M	M_1	S	DRVS	MXC	WT	80 890 ... EUR Y4	
mm	mm	mm	mm	mm	mm	mm	mm	mm	mm	mm	mm	kN	kg		
100	0 - 155	91 - 245	75	34	109	305	374	77	27	2,5	14	4 - 30	19	2.660,00	**602**
125	0 - 212	96 - 307	100	39	139	390	457	89	39	3	14	4 - 40	34	3.080,00	**627**
160	0 - 314	113 - 426	115	49	164	530	600	108	52	3	14	4 - 40	68	4.040,00	**662**

Vodnik po primežih

Mere spodnje strani	14	Pribor za sisteme	16–21
Vpenjalni sistem z ničelno točko MNG/PNG	134–163	Splošni pribor	164–183

SoloClamp – NCG

▲ Hitri vpenjalni primež NC z obrnljivo čeljustjo v standardni izvedbi
▲ Hitro 160-stopinjsko vpenjanje z ročico
▲ Hitrejša namestitev in odstranjevanje sestavnih delov vretena
▲ S = vpenjalni hod

Obseg dobave:
Hitri primež NC, vklj. s 4 vpenjalnimi sponami, 2 obrnljivi čeljusti v standardni izvedbi (ena stran gladka, ena stran rebrasta), vpenjalna ročica

NCG **MNG**

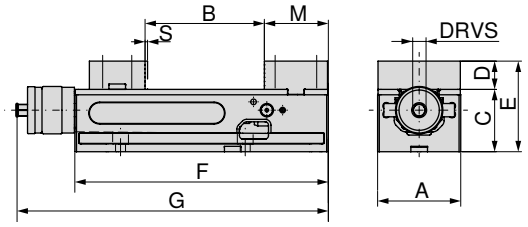



A	B	C -0.02	D	E	F	G	M	S	DRVS	MXC	WT	80 890 ... EUR	
mm	mm	mm	mm	mm	mm	mm	mm	mm	mm	kN	kg	Y4	
100	0 - 155	75	34	109	305	374	77	2,5	14	4 - 30	19,5	2.580,00	**600**
125	0 - 212	100	39	139	390	457	89	3	14	4 - 40	35,0	3.010,00	**625**
160	0 - 314	115	49	164	530	600	108	3	14	4 - 40	70,0	3.960,00	**660**

SoloClamp – NCG

▲ Hitri vpenjalni primež NC z adaptersko in nihajočo čeljustjo
▲ Hitro 160-stopinjsko vpenjanje z ročico
▲ Hitrejša namestitev in odstranjevanje sestavnih delov vretena
▲ S = vpenjalni hod
▲ Preprosto vpenjanje surovca
▲ Prosto nameščanje 6-kratne obrnljive čeljusti iz pribora

Obseg dobave:
Hitri primež NC (osnovno telo tipa NCG) z 1 fiksno adaptersko čeljustjo in 1 nihajočo čeljustjo, vpenjalna ročica, 4 vpenjalne spone, brez 6-kratnih obrnljivih čeljustnih nastavkov

NCG **MNG**

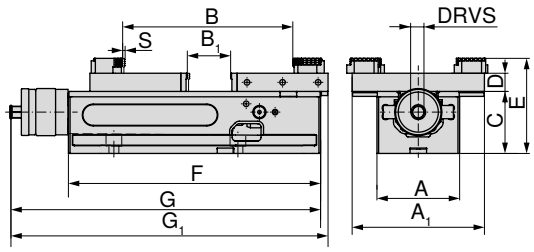



A	A_1	B	B_1	C -0.02	D	E	F	G	G_1	S	DRVS	MXC	WT	80 890 ... EUR	
mm	mm	mm	mm	mm	mm	mm	mm	mm	mm	mm	mm	kN	kg	Y4	
100	160	10 - 230	0 - 77	75	22	115	305	374	383	2,5	14	4 - 30	19	2.770,00	**636**
125	192	16 - 343	0 - 152	100	22	140	390	457	478	3	14	4 - 40	34	3.220,00	**637**
160	256	15 - 506	0 - 237	115	22	155	530	600	631	3	14	4 - 40	68	4.250,00	**638**

Vodnik po primežih

Mere spodnje strani	14	Pribor za sisteme	16–21
Vpenjalni sistem z ničelno točko MNG/PNG	134–163	Splošni pribor	164–183

SoloClamp – NCG 5A

- ▲ Hitri vpenjalni primež NC 5A z visoko nosilno čeljustjo
- ▲ Hitro 160-stopinjsko vpenjanje z ročico
- ▲ Hitrejša namestitev in odstranjevanje sestavnih delov vretena
- ▲ S = vpenjalni hod
- ▲ Zaradi optimalnega dostopa idealno za obdelavo s petih strani
- ▲ Čeljusti se lahko obračajo za povečanje območja vpenjanja
- ▲ Osnovno telo 100 mm ima 2 utora za namestitev nepomične čeljusti
- ▲ Osnovno telo 125 mm ima 3 utore za namestitev nepomične čeljusti

Obseg dobave:

Hitri primež NC, vklj. z 2 visokima nosilnima čeljustma, 2 prijemalnima stopničastima čeljustma 5 mm, 1 vpenjalno ročico, 4 vpenjalnimi sponami

NCG 5A | **MNG**

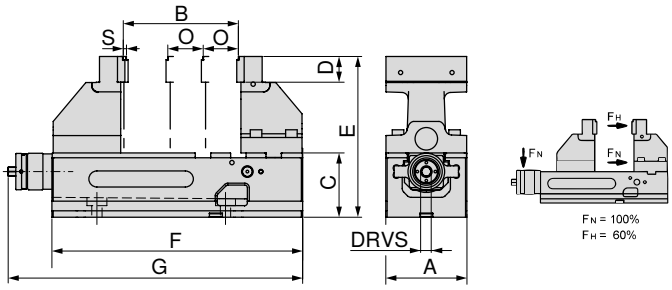



80 890 ...

A	B	C	D	E	F	G	O	S	DRVS	MXC	WT	EUR	
mm	mm	mm	mm	mm	mm	mm	mm	mm	mm	kN	kg	Y4	
100	6 - 127	75	35	200	305	374	50	2,5	14	4 - 18 (30)	21,5	3.210,00	**605**
125	6 - 179	100	40	250	390	457	55	3	14	4 - 24 (40)	42,0	3.710,00	**635**

Vodnik po primežih

Mere spodnje strani	14	Preglednice z merami za različne čeljusti	15
Pribor za sisteme	16–21	Vpenjalni sistem z ničelno točko MNG/PNG	134–163
Splošni pribor	164–183		

Mere spodnje strani NCG

Širina osnovnega telesa 100 mm

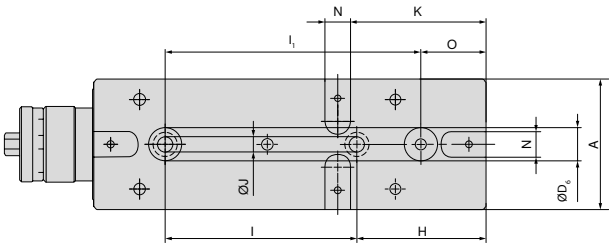

A mm	H mm	$l_{\pm0,015}$ mm	J_{F7} mm	K mm	N_{H7} mm	O mm	$l_{1\ \pm0,015}$ mm	$D_{6\ H7}$ mm
100	100	150	12	105	20	50	200	25

Širina osnovnega telesa 125 mm

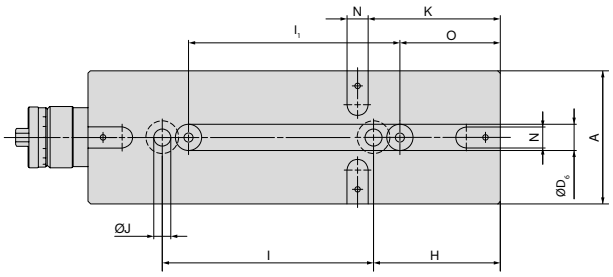

A mm	H mm	$l_{\pm0,015}$ mm	J_{F7} mm	K mm	N_{H7} mm	O mm	$l_{1\ \pm0,015}$ mm	$D_{6\ H7}$ mm
125	120	200	16	125	20	95	200	25

Širina osnovnega telesa 160 mm

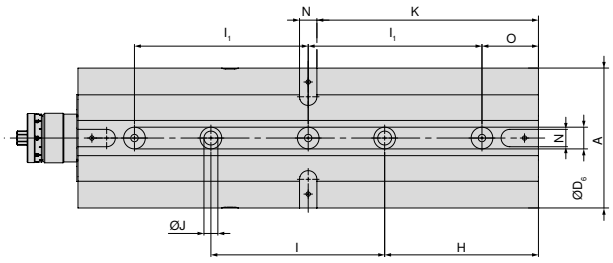

A mm	H mm	$l_{\pm0,015}$ mm	J_{F7} mm	K mm	N_{H7} mm	O mm	$l_{1\ \pm0,015}$ mm	$D_{6\ H7}$ mm
160	177	200	16	255	20	65	200	25

Preglednica z merami NCG 5A za različne položaje čeljusti

NCG 5A 100 mm

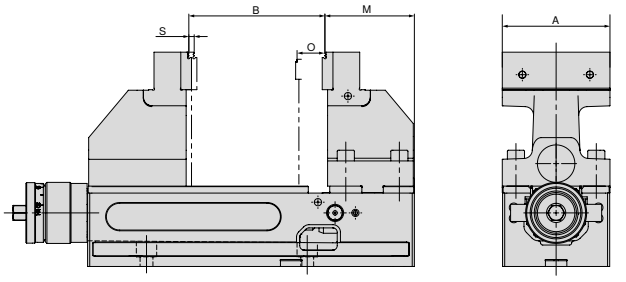

A mm	B mm	M mm	O mm	S mm
100	6 - 127	84,5	50	2,5

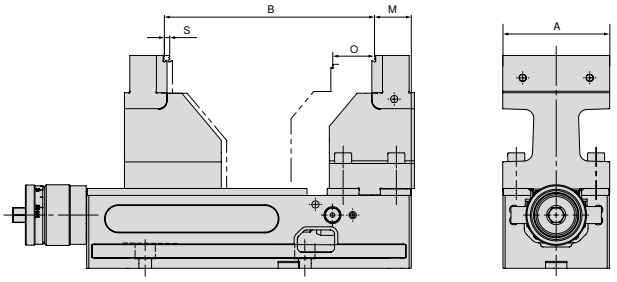

A mm	B mm	M mm	O mm	S mm
100	97 - 199	34,5	50	2,5

NCG 5A 125 mm

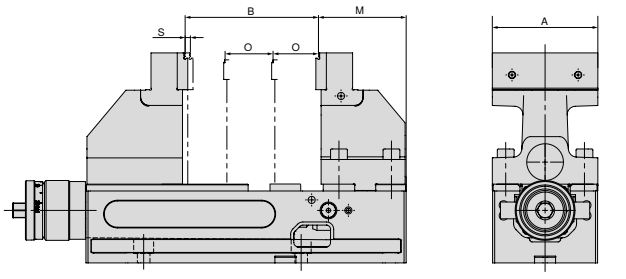

A mm	B mm	M mm	O mm	S mm
125	6 - 182	91	55	3

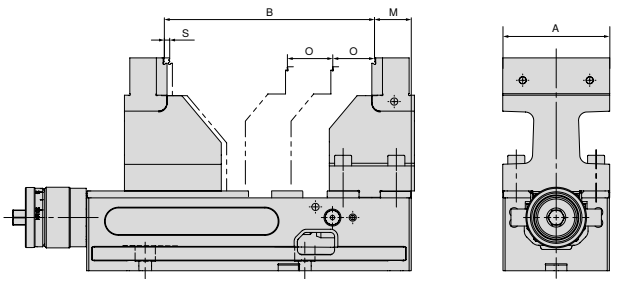

A mm	B mm	M mm	O mm	S mm
125	117 - 269	36	55	3

Pregled sistemov čeljusti

Kombinirana obrnljiva čeljust Plus, fiksna

▲ Za povečanje območja vpenjanja
▲ Čeljusti, kaljene
▲ Vklj. s pritrdilnimi vijaki
▲ Cena za kos

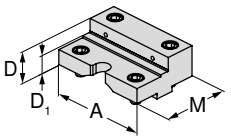



Za širino primeža	A	A_1	D	D_1	D_2	E	M	M_1	M_2	EUR	Y4	NCG	H5G / -S / -Z	X5G-Z / -S	ESG 4	ESG 5	HDG 2	ZSG 4	ZSG mini	DSG 4	Verso	HSG
125	125		39,8	22			88			377,00	**80 890 35100**	●										

Kombinirana obrnljiva čeljust Plus, pomična

▲ Za povečanje območja vpenjanja
▲ Čeljusti, kaljene
▲ Vklj. s pritrdilnimi vijaki
▲ Cena za kos

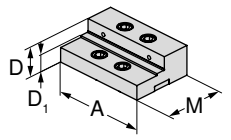



Za širino primeža	A	A_1	D	D_1	D_2	E	M	M_1	M_2	EUR	Y4	NCG	H5G / -S / -Z	X5G-Z / -S	ESG 4	ESG 5	HDG 2	ZSG 4	ZSG mini	DSG 4	Verso	HSG
125	125		39,8	22			82			377,00	**80 890 35200**	●										

Obrnljiva čeljust v standardni izvedbi, fiksna

▲ 1 stran gladka, 1 stran rebrasta
▲ Vklj. s pritrdilnimi vijaki
▲ Cena za kos

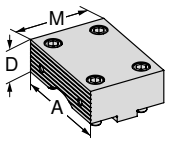



Za širino primeža	A	A_1	D	D_1	D_2	E	M	M_1	M_2	EUR	Y4	NCG	H5G / -S / -Z	X5G-Z / -S	ESG 4	ESG 5	HDG 2	ZSG 4	ZSG mini	DSG 4	Verso	HSG
100	100		34				76			247,00	**80 890 323**	●										
125	125		39				88			323,00	**80 890 324**	●										
160	160		49				108			407,00	**80 890 325**	●										

Obrnljiva čeljust v standardni izvedbi, pomična

▲ 1 stran gladka, 1 stran rebrasta
▲ Vklj. s pritrdilnimi vijaki
▲ Cena za kos

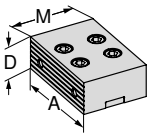



Za širino primeža	A	A_1	D	D_1	D_2	E	M	M_1	M_2	EUR	Y4	NCG	H5G / -S / -Z	X5G-Z / -S	ESG 4	ESG 5	HDG 2	ZSG 4	ZSG mini	DSG 4	Verso	HSG
100	100		34				67			247,00	**80 890 327**	●										
125	125		39				82			323,00	**80 890 328**	●										
160	160		49				108			407,00	**80 890 329**	●										

Pregled sistemov čeljusti

Kombinirana obrnljiva čeljust, fiksna

- ▲ Za povečanje območja vpenjanja
- ▲ Čeljusti, kaljene
- ▲ Vklj. s pritrdilnimi vijaki
- ▲ Cena za kos

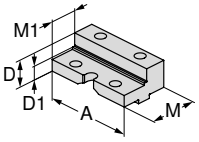



Za širino primeža	A	A_1	D	D_1	D_2	E	M	M_1	M_2	EUR	Y4	NCG	H5G / -S / -Z	X5G-Z / -S	ESG 4	ESG 5	HDG 2	ZSG 4	ZSG mini	DSG 4	Verso	HSG
100	100		34	23			76	50		285,00	**80 890 343**	●										
125	125		39	25			88	50		363,00	**80 890 344**	●										
160	160		49	28			108	56		446,00	**80 890 342**	●										

Kombinirana obrnljiva čeljust, pomična

- ▲ Za povečanje območja vpenjanja
- ▲ Čeljusti, kaljene
- ▲ Vklj. s pritrdilnimi vijaki
- ▲ Cena za kos

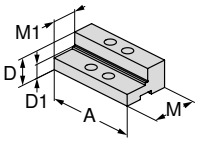



Za širino primeža	A	A_1	D	D_1	D_2	E	M	M_1	M_2	EUR	Y4	NCG	H5G / -S / -Z	X5G-Z / -S	ESG 4	ESG 5	HDG 2	ZSG 4	ZSG mini	DSG 4	Verso	HSG
100	100		34	23			67	40		285,00	**80 890 347**	●										
125	125		39	25			82	45		363,00	**80 890 348**	●										
160	160		49	28			108	56		446,00	**80 890 346**	●										

Mehka čeljust, jeklo, fiksna

- ▲ Material: 16MnCr5
- ▲ Za izdelavo oblikovnih čeljusti (toplotno obdelane)
- ▲ brez pritrdilnih vijakov
- ▲ Cena za kos

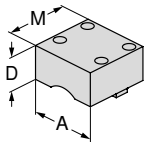



Za širino primeža	A	A_1	D	D_1	D_2	E	M	M_1	M_2	EUR	Y4	NCG	H5G / -S / -Z	X5G-Z / -S	ESG 4	ESG 5	HDG 2	ZSG 4	ZSG mini	DSG 4	Verso	HSG
100	100		50				95			143,40	**80 890 763**	●										
125	125		50				110			149,70	**80 890 764**	●										

Čeljust v mehki izvedbi, jeklo, pomična

- ▲ Material: 16MnCr5
- ▲ Za izdelavo oblikovnih čeljusti (toplotno obdelane)
- ▲ brez pritrdilnih vijakov
- ▲ Cena za kos

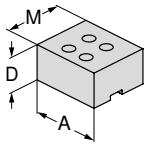



Za širino primeža	A	A_1	D	D_1	D_2	E	M	M_1	M_2	EUR	Y4	NCG	H5G / -S / -Z	X5G-Z / -S	ESG 4	ESG 5	HDG 2	ZSG 4	ZSG mini	DSG 4	Verso	HSG
100	100		50				85			143,90	**80 890 767**	●										
125	125		50				100			151,10	**80 890 768**	●										

17

Pregled sistemov čeljusti

5-osna nosilna čeljust, fiksna

▲ Cena za kos
▲ S stopničasto čeljustjo, prijemalna, 5 mm

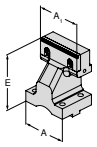



Za širino primeža	A	A_1	D	D_1	D_2	E	M	M_1	M_2	EUR	Y4	NCG	H5G / -S / -Z	X5G-Z / -S	ESG 4	ESG 5	HDG 2	ZSG 4	ZSG mini	DSG 4	Verso	HSG
100	100	100				125				554,00	**80 890 364**	●										
125	125	125				150				666,00	**80 890 366**	●										

5-osna nosilna čeljust, pomična

▲ Cena za kos
▲ S stopničasto čeljustjo, prijemalna, 5 mm

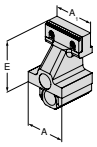



Za širino primeža	A	A_1	D	D_1	D_2	E	M	M_1	M_2	EUR	Y4	NCG	H5G / -S / -Z	X5G-Z / -S	ESG 4	ESG 5	HDG 2	ZSG 4	ZSG mini	DSG 4	Verso	HSG
100	100	100				125				589,00	**80 890 365**	●										
125	125	125				150				730,00	**80 890 367**	●										

Adapterska čeljust, nepomična

▲ Za vpenjanje 6-delnih obrnljivih čeljustnih nastavkov
▲ Cena za kos
▲ Vklj. s 6 pokrivnimi vijaki

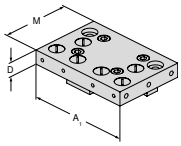



Za širino primeža	A	A_1	D	D_1	D_2	E	M	M_1	M_2	EUR	Y4	NCG	H5G / -S / -Z	X5G-Z / -S	ESG 4	ESG 5	HDG 2	ZSG 4	ZSG mini	DSG 4	Verso	HSG
100	100	160	22				110			278,00	**80 890 321**	●										
125	125	192	22				130			397,00	**80 890 337**	●										
160	160	256	22				170			521,00	**80 890 339**	●										

Vrtljiva čeljust, pomična

▲ Za vpenjanje 6-delnih obrnljivih čeljustnih nastavkov
▲ Cena za kos
▲ Vklj. s 6 pokrivnimi vijaki (pri A = 100 mm, 4 kosi)

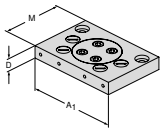



Za širino primeža	A	A_1	D	D_1	D_2	E	M	M_1	M_2	EUR	Y4	NCG	H5G / -S / -Z	X5G-Z / -S	ESG 4	ESG 5	HDG 2	ZSG 4	ZSG mini	DSG 4	Verso	HSG
100	100	160	22				110			401,00	**80 890 322**	●										
125	125	192	22				130			472,00	**80 890 338**	●										
160	160	256	22				170			582,00	**80 890 340**	●										

Pregled sistemov čeljusti

6-delni čeljustni nastavek

- ▲ 1 = Gladka, prevlečena z volframovim karbidom
- ▲ 2 = Prijemalo s stopnico 3 mm
- ▲ 3 = Prijemalo s stopnico 8 mm
- ▲ 4 = Prijemalo s stopnico 18 mm
- ▲ 5 = Prijemalo, okroglo, s stopnico 8 mm
- ▲ 6 = Prijemalo, okroglo
- ▲ $M_{najv.}$ = 60 Nm
- ▲ Vklj. s pritrdilnimi vijaki

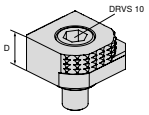



Za širino primeža	A	A_1	D	D_1	D_2	E	M	M_1	M_2	EUR	Y4	NCG	H5G / -S / -Z	X5G-Z / -S	ESG 4	ESG 5	HDG 2	ZSG 4	ZSG mini	DSG 4	Verso	HSG
			18							80,60	**80 892 246**	●	●	●	●			●		●	●	

6-delni čeljustni nastavek, s prijemalom iz karbidne trdine

- ▲ 1 = gladka
- ▲ 2 = karbidno prijemalo
- ▲ 3 = karbidno prijemalo s stopnico 3 mm
- ▲ 4 = karbidno prijemalo s stopnico 8 mm
- ▲ 5 = karbidno prijemalo, okroglo, s stopnico 8 mm
- ▲ 6 = karbidno prijemalo, okroglo
- ▲ vklj. s pritrdilnimi vijaki

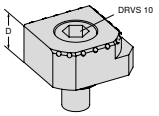



Za širino primeža	A	A_1	D	D_1	D_2	E	M	M_1	M_2	EUR	Y4	NCG	H5G / -S / -Z	X5G-Z / -S	ESG 4	ESG 5	HDG 2	ZSG 4	ZSG mini	DSG 4	Verso	HSG
			18							117,00	**80 890 35300**	●	●	●	●			●		●	●	

Pregled pribora za sisteme

Matica za vreteno

▲ Za predelavo tipa NCG 5AC v tip NCG

NCG | NCG 5A



Za širino mm	80 890 ... EUR Y4	
100	186,00	385
125	197,00	387
160	224,00	389

Ročaj za prenašanje

▲ Za preprost in varen transport

Obseg dobave:
1 kos ročaj, vklj. s pritrdilnimi vijaki

NCG | NCG 5AC



Za širino mm	80 890 ... EUR Y4	
100/125	18,20	685

Podaljšek potezne palice

▲ za povezavo 2 primežev NCG

NCG | NCG 5A



Za širino mm	B mm	80 890 ... EUR Y4	
100	305 - 460	318,00	460
125	390 - 602	349,00	470

Zaščitna plošča

▲ Za premično standardno čeljust, obrnljivo kombinirano čeljust in obrnljivo kombinirano čeljust plus

NCG

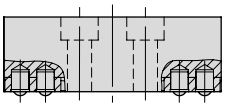



Za širino mm	80 890 ... EUR Y4	
100	4,60	010
125	3,50	012
160	35,00	013

Komplet pokrovov

NCG | NCG 5AC



Za širino mm	80 890 ... EUR Y4	
100	27,10	442
125	31,00	443
160	32,40	444

Vzmetni pritisni nastavek za zaščitno ploščo

NCG



Za širino mm	80 890 ... EUR Y4	
100/125	2,30	008
160	2,30	014

Pregled pribora za sisteme

Vpenjalna ročica

▲ Vključno s priborom za upravljanje

NCG | NCG 5A | H5G



Za širino mm	DRVS mm	80 890 ... EUR Y4	
100/125/160	14	128,00	501

Hitro vpenjanje

▲ Za hitrejše nastavljanje širine vpenjanja s snemljivo ročico

NCG | NCG 5AC



Za širino mm	80 890 ... EUR Y4	
100	63,20	550
125/160	75,10	551



Vpenjalni sistem, optimiziran za 5-osno obdelavo

Vpenjalni sistem z ojačitvijo sile za »pravo« , kompletno in simultano, 5-osno obdelavo.
1- in 2-stranska obdelava z vpenjanjem na vlek in vpenjalno silo 40 kN neposredno na obdelovancu.

Prednosti za vas:

- ▲ Hitra preureditev – nastavitev v nekaj sekundah čez celotno območje vpenjanja
- ▲ Hitro pozicioniranje z MNG na strojni mizi brez vmesne plošče
- ▲ Brezstopenjsko nastavljiva vpenjalna sila od 4 do 40 kN
- ▲ 160-stopinjsko hitro vpenjanje
- ▲ Obračanje čeljusti – preprosta in hitra menjava čeljusti s 4 vijaki
- ▲ Preprosto čiščenje, v celoti zaščiteno vreteno
- ▲ Obsežen program modularnih čeljusti

Vpenjanje/usmerjanje:



Vpenjanje z dvema vijakoma za namestitev
Ø 12_{f7} / M12 **Kataloška št. 80 895 019**



Usmerjanje s preciznimi utornimi maticami 20^{H7} v osnovnem telesu (H5G) in kompleti za usmerjanje 14/16/18 v T-utoru strojne mize. Vpetje z vpenjalnimi sponami.



Usmerjanje in vpenjanje z vpenjalnim sistemom z ničelno točko MNG (2-3 vpenjalni čepi).
Po izbiri: Izvrtine za pozicioniranje in pritrdilne izvrtine po želji stranke.

Usmeritev podaljška osnovnega telesa:



- ▲ Prosta namestitev podaljška osnovnega telesa
- ▲ Razdalja do primarnega osnovnega telesa 0,2–10 mm
- ▲ Potisnite pomično nosilno čeljust čez obe osnovni telesi
- ▲ Usmerite podaljšek osnovnega telesa vzporedno s primarnim osnovnim telesom
- ▲ Pritrdite podaljšek osnovnega telesa

Namestitev podaljška vlečnega droga:



- ▲ Namestite podaljšek osnovnega telesa (za usmeritev glejte zgoraj)
- ▲ Privijte podaljšek vlečnega droga na vreteno
- ▲ Vstavite prvo varovanje pred zasukom
- ▲ Potisnite pomično nosilno čeljust na podaljšek osnovnega telesa
- ▲ Povežite podaljšan vlečni drog s fiksno nosilno čeljustjo
- ▲ Vstavite drugo varovanje pred zasukom

Način delovanja mobilne fiksne čeljusti:



Dvojno delujoč vijak = dvojna sila
Poševne površine = dvojna sila

Pri H5G-Z in H5G-Z-S lahko obe osnovni čeljusti poljubno prestavljate. Mobilno fiksno čeljust lahko z 1 ali 2 vijakoma (1 = H5G-Z/2 = H5G-Z-S) vpnete na poljubnem mestu na osnovnem telesu (vijak zategnite z 90 Nm). Držalna sila fiksne čeljusti je skoraj enaka kot pri H5G, kjer je pritrjena s štirimi vijaki.

SoloClamp – H5G

▲ 5-osni primež s hitro nastavitvijo, višina izvedbe 174 mm
▲ Hitro vpetje s pogonsko ročico
▲ Vpenjanje z zgornjim vretenom za nastavljanje na vlek
▲ 100 % oklopljen
▲ Primež z vzdolžnimi in prečnimi utori 20 H7 in izvrtinami Ø 12 F7

Obseg dobave:
Primež, vklj. s 4 vpenjalnimi sponami, pogonsko ročico in vpenjalnim ključem

H5G **MNG**

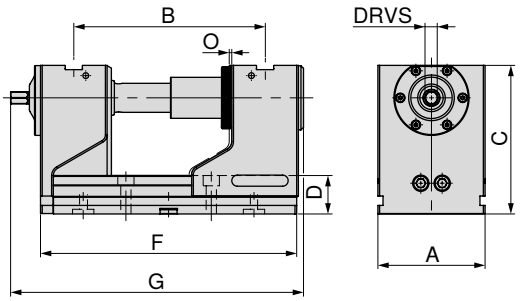



A mm	B mm	C mm	D mm	F mm	G mm	O mm	DRVS mm	MXC kN	WT kg	80 898 ... EUR Y4	
125	97 - 223	174	45	300	336,5	1	14	40	30,2	3.180,00	**125**

SoloClamp – H5G

▲ 5-osni kompaktni primež, dolga izvedba, višina izvedbe 174 mm

H5G



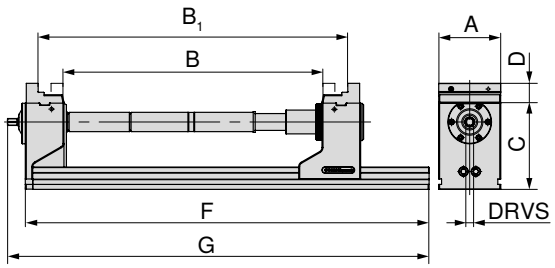

A mm	C mm	D mm	F mm	G mm	DRVS mm	Vpenjalna sila kN
125	174	40	815	851	14	40

B	B_1	Kataloška št.
0 – 126	123 – 251	**80 898 125**
125 – 252	248 – 374	**80 898 125** + **80 898 826** + **80 898 725**
250 – 376	372 – 499	**80 898 125** + **80 898 827** + **80 898 725**
375 – 501	498 – 624	**80 898 125** + **80 898 826** + **80 898 827** + **80 898 725**
500 – 626	622 – 749	**80 898 125** + 2 x **80 898 827** + **80 898 725**

H5G 125 mm lahko podaljšamo za največ 2 podaljška vlečnega droga po 250 mm. Pri vsakem podaljšku je prisotna pribl. 10-odstotna izguba vpenjalne sile. Osnovna plošča v dolgi izvedbi z želenimi izvrtinami je dobavljiva **samo po naročilu**.

Vodnik po primežih

Mere spodnje strani	27	Preglednice z merami za različne čeljusti	28–32
Pribor za sisteme	33–36	Vpenjalni sistem z ničelno točko MNG/PNG	134–163
Splošni pribor	164–183		

SoloClamp – H5G-S

- ▲ 5-osni primež s hitro nastavitvijo, višina izvedbe 125 mm
- ▲ Hitro vpetje s pogonsko ročico
- ▲ Vpenjanje z zgornjim vretenom za nastavljanje na vlek
- ▲ 100 % oklopljen
- ▲ Dolžina F = 300 mm s centriranjem Ø 25 H7
- ▲ Dolžina F = 265 mm s centriranjem Ø 32 H6
- ▲ Primež z vzdolžnimi in prečnimi utori 20 H7 in izvrtinami Ø 12 F7

Obseg dobave:

Primež, vklj. s 4 vpenjalnimi sponami, pogonsko ročico in vpenjalnim ključem

H5G -S | **MNG**

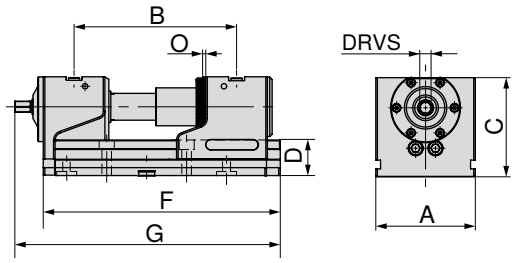



A mm	B mm	C mm	D mm	F mm	G mm	O mm	DRVS mm	MXC kN	WT kg	80 898 ... EUR Y4	
125	97 - 186	125	45	265	301,5	1	14	40	21,0	2.910,00	**123** 1)
125	97 - 223	125	45	300	336,5	1	14	40	22,6	2.980,00	**124**

1) Ni primeren za MNG

SoloClamp – H5G-S

- ▲ 5-osni kompaktni primež, dolga izvedba, višina izvedbe 125 mm

H5G -S



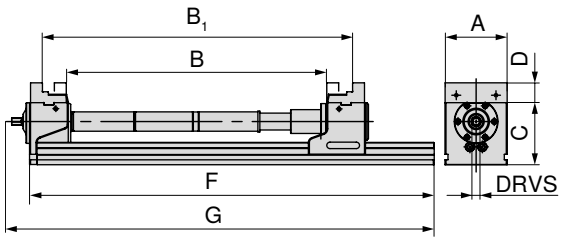

A mm	C mm	D mm	F mm	G mm	DRVS mm	Vpenjalna sila kN
125	125	40	815	851	14	40

B	B_1	Kataloška št.
0 – 126	123 – 250	**80 898 124**
125 – 251	248 – 374	**80 898 124** + **80 898 826** + **80 898 725**
250 – 376	372 – 499	**80 898 124** + **80 898 827** + **80 898 725**
375 – 501	498 – 624	**80 898 124** + **80 898 826** + **80 898 827** + **80 898 725**
500 – 626	622 – 749	**80 898 124** + 2 x **80 898 827** + **80 898 725**

H5G-S 125 mm lahko podaljšamo za največ 2 podaljška vlečnega droga po 250 mm. Pri vsakem podaljšku je prisotna pribl. 10-odstotna izguba vpenjalne sile. Osnovna plošča v dolgi izvedbi z želenimi izvrtinami je dobavljiva **samo po naročilu**.

Vodnik po primežih

Mere spodnje strani	27	Preglednice z merami za različne čeljusti	28–32
Pribor za sisteme	33–36	Vpenjalni sistem z ničelno točko MNG/PNG	134–163
Splošni pribor	164–183		

17

SoloClamp – H5G-Z

▲ 5-osni primež z mobilno trdno čeljustjo, višina izvedbe 174 mm
▲ Hitro vpetje s pogonsko ročico
▲ Vpenjanje z zgornjim vretenom za nastavljanje na vlek
▲ 100 % oklopljen
▲ Vpenjanje na mizo stroja je možno z MNG/PNG ali neposredno skozi osnovno telo

Obseg dobave:

Vklj. z vpenjalnim ključem s šesterorobim nastavkom

H5G -Z | **MNG**

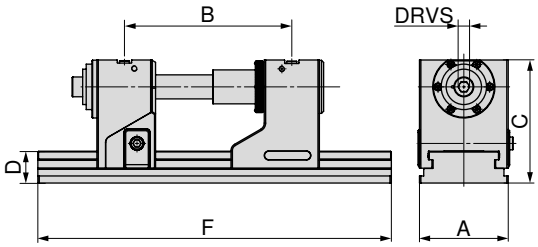



A mm	B ±0,015 mm	C mm	D mm	F mm	DRVS mm	MXC kN	WT kg	80 907 ... EUR Y4	
125	131 - 246	174	45	330	14	40	32,5	3.590,00	**12800**
125	131 - 352	174	45	430	14	40	36,0	3.650,00	**125**
125	131 - 422	174	45	500	14	40	38,5	3.810,00	**126**
125	131 - 552	174	45	630	14	40	43,0	4.130,00	**127**

→ **Stran 36**
Tukaj boste našli dodatne podaljške potezne palice, ki jih je treba uporabiti za doseganje največjih razponov vpenjanja.

SoloClamp – H5G-Z-S

▲ 5-osni primež z mobilno trdno čeljustjo, višina izvedbe 125 mm
▲ Hitro vpetje s pogonsko ročico
▲ Vpenjanje z zgornjim vretenom za nastavljanje na vlek
▲ 100 % oklopljen
▲ Vpenjanje na mizo stroja je možno z MNG/PNG ali neposredno skozi osnovno telo

Obseg dobave:

Vklj. z vpenjalnim ključem s šesterorobim nastavkom

H5G -Z-S | **MNG**

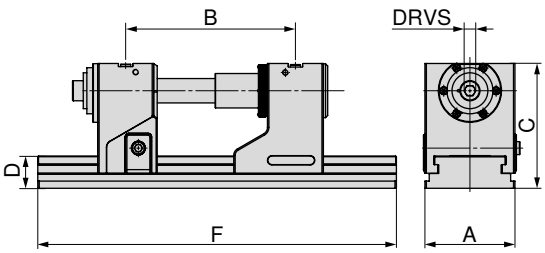



A mm	B ±0,015 mm	C mm	D mm	F mm	DRVS mm	MXC kN	WT kg	80 907 ... EUR Y4	
125	131 - 246	125	45	330	14	40	24,5	3.380,00	**22500**
125	131 - 352	125	45	430	14	40	28,5	3.430,00	**22600**
125	131 - 422	125	45	500	14	40	30,5	3.610,00	**22700**
125	131 - 552	125	45	630	14	40	35,5	3.930,00	**22800**

Mere spodnje strani za H5G/H5G-Z

Širina osnovnega telesa 125 mm in dolžina 265 mm

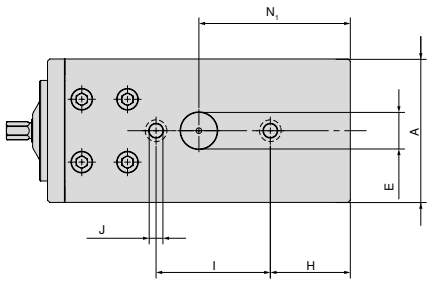

A mm	E H6 mm	H mm	I ±0,015 mm	J F7 mm	N1 mm
125	32	70	100	12	132,5

H5G z dolžino 265 mm ni MNG kompatibilna.

Širina osnovnega telesa 125 mm in dolžina 430 mm

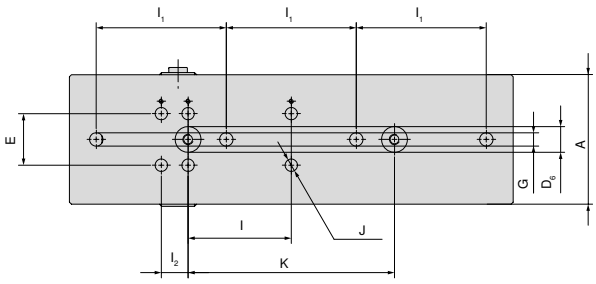

A mm	E ±0,01 mm	I1 ±0,3 mm	I2 mm	I ±0,015 mm	K ±0,015 mm	J H7 mm	G mm	D6 H6 mm
125	50	126	26	100	200	12	13	25

Širina osnovnega telesa 125 mm in dolžina 300 mm

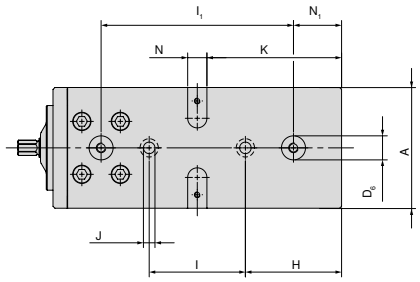

A mm	D6 H7 mm	H mm	I ±0,015 mm	J F7 mm	K mm	N H7 mm	I1 ±0,015 mm	N1 mm
125	25	100	100	12	140	20	200	50

Širina osnovnega telesa 125 mm in dolžina 500 mm

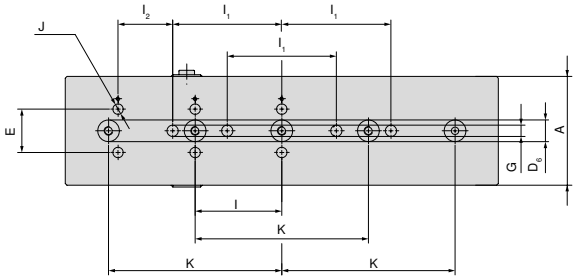

A mm	E ±0,01 mm	I1 ±0,3 mm	I ±0,015 mm	K ±0,015 mm	I2 mm	G mm	D6 H6 mm	J H7 mm
125	50	126	100	200	63	13	25	12

Širina osnovnega telesa 125 mm in dolžina 330 mm

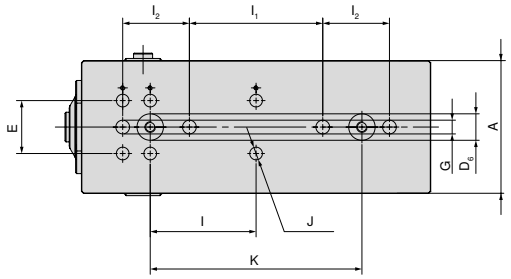

A mm	E ±0,01 mm	I ±0,015 mm	I2 mm	I1 ±0,3 mm	D6 H6 mm	J H7 mm	K ±0,015 mm	G mm
125	50	100	26	126	25	12	200	13

Širina osnovnega telesa 125 mm in dolžina 630 mm

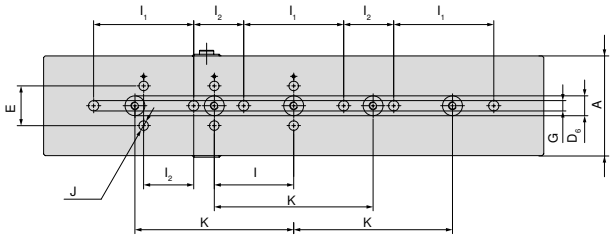

A mm	E ±0,01 mm	I1 ±0,3 mm	I2 mm	I ±0,015 mm	K ±0,015 mm	G mm	D6 H6 mm	J H7 mm
125	50	126	63	100	200	13	25	12

Preglednica z merami H5G/H5G-S za različne čeljusti

S kombiniranimi čeljustmi

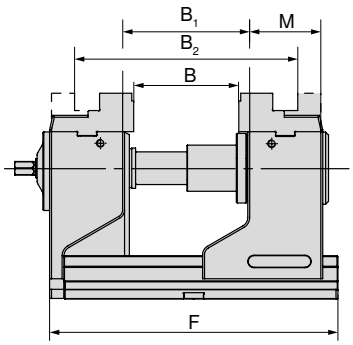

H5G

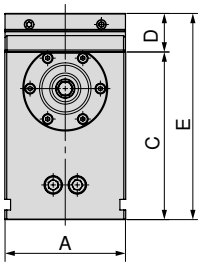

H5G-S

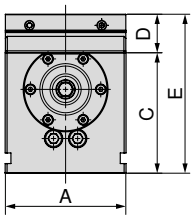

F mm	B mm	B_1 mm	B_2 mm	M mm	Kataloška št. Sistemske čeljusti
265	0 - 89	22 - 112	123 - 212	76	**80 898 225**
300	0 - 126	22 - 149	123 - 249	76	**80 898 225**

A mm	C mm	D mm	E mm
–	–	–	–
125	174	40	214

A mm	C mm	D mm	E mm
125	125	40	165
125	125	40	165

S čeljustnimi nastavki 5A, širina čeljusti 65 mm

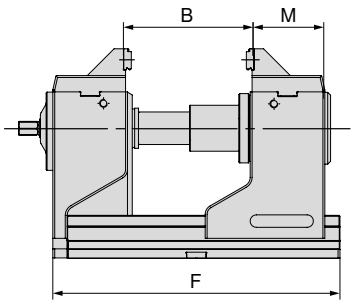

H5G

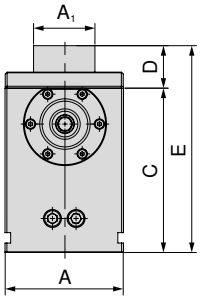

H5G-S

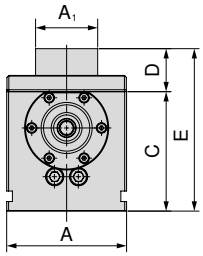

F mm	B mm	M mm	Kataloška št. Sistemske čeljusti
265	16 - 105	79,5	**80 898 325**
300	16 - 142	79,5	**80 898 325**

A mm	A_1 mm	C mm	D mm	E mm
–	–	–	–	–
125	65	174	45	219

A mm	A_1 mm	C mm	D mm	E mm
125	65	125	45	170
125	65	125	45	170

S čeljustnimi nastavki 5A, širina čeljusti 125 mm

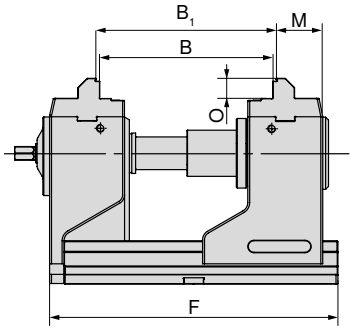

H5G

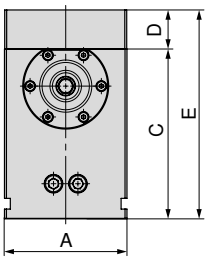

H5G-S

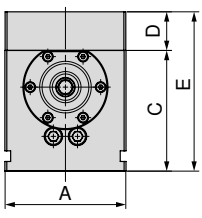

F mm	B mm	B_1 mm	O mm	M mm	Kataloška št. Sistemske čeljusti
265	74 - 162	80 - 168	21	49	**80 907 300**
300	74 - 199	80 - 205	21	49	**80 907 300**

A mm	C mm	D mm	E mm
–	–	–	–
125	174	40	214

A mm	C mm	D mm	E mm
125	125	40	165
125	125	40	165

Preglednica z merami H5G/H5G-S za različne čeljusti

S čeljustmi v mehki izvedbi

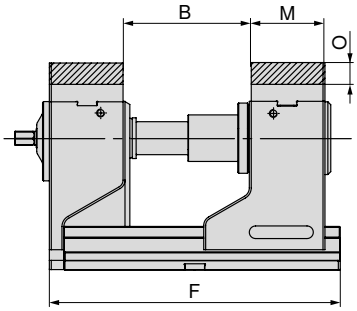

F mm	B mm	O mm	M mm	Kataloška št. Sistemske čeljusti
265	23 - 112	22	76	**80 898 625**
300	23 - 149	22	76	**80 898 625**

H5G

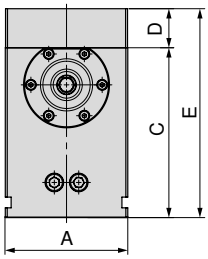

A mm	C mm	D mm	E mm
–	–	–	–
125	174	40	214

H5G-S

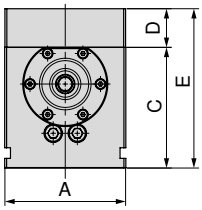

A mm	C mm	D mm	E mm
125	125	40	165
125	125	40	165

Z obrnljivimi čeljustmi, stopnja 3 mm

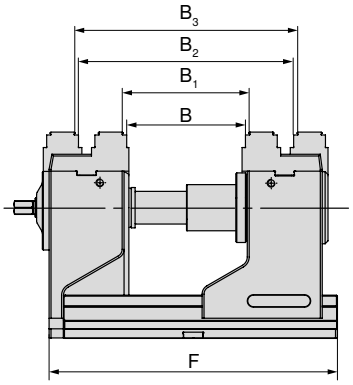

F mm	B mm	B_1 mm	B_2 mm	B_3 mm	Kataloška št. Sistemske čeljusti
265	17 - 106	23 - 112	117 - 206	123 - 212	**80 898 35000**
300	17 - 140	23 - 146	117 - 240	123 - 246	**80 898 35000**

H5G

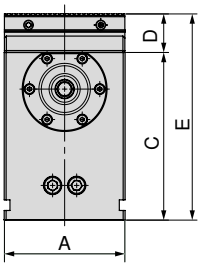

A mm	C mm	D mm	E mm
–	–	–	–
125	174	40	214

H5G-S

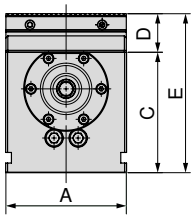

A mm	C mm	D mm	E mm
125	125	40	165
125	125	40	165

Z vrtljivo in adaptersko ploščo

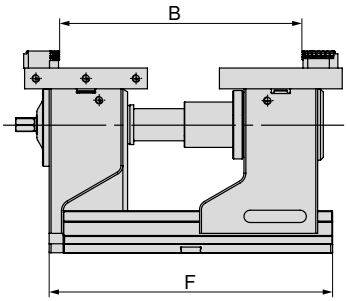

F mm	B mm	Kataloška št. Sistemske čeljusti
265	17 - 236	**80 898 525 + 80 898 425**
300	17 - 274	**80 898 525 + 80 898 425**

H5G

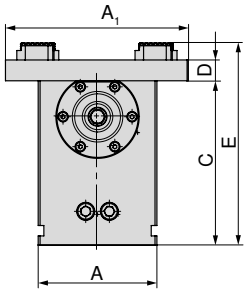

A mm	A_1 mm	C mm	D mm	E mm
–	–	–	–	–
125	192	174	22	214

H5G-S

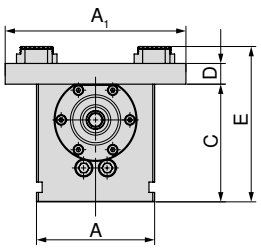

A mm	A_1 mm	C mm	D mm	E mm
125	192	125	22	165
125	192	125	22	165

Preglednica z merami H5G/H5G-S za različne čeljusti

S 6-stopenjskim sistemom čeljusti

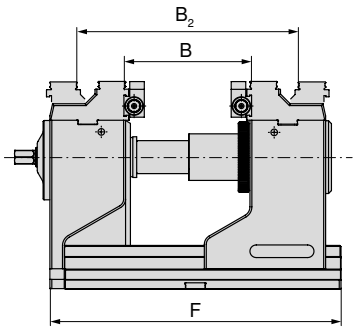

F mm	B mm	B_2 mm	O mm	M mm	Kataloška št. Sistemske čeljusti
265	39 - 115	119 - 191	22	76	**80 898 230**
300	39 - 152	119 - 228	22	76	**80 898 230**

H5G

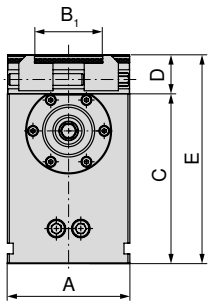

A mm	B_1 mm	C mm	D mm	E mm
–	–	–	–	–
125	37 - 101	174	40	214

H5G-S

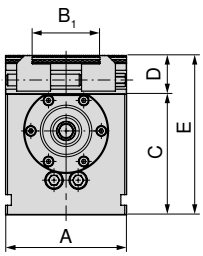

A mm	B_1 mm	C mm	D mm	E mm
125	37 - 101	125	40	165
125	37 - 101	125	40	165

Preglednica z merami H5G-Z/-S za različne čeljusti

S kombiniranimi čeljustmi

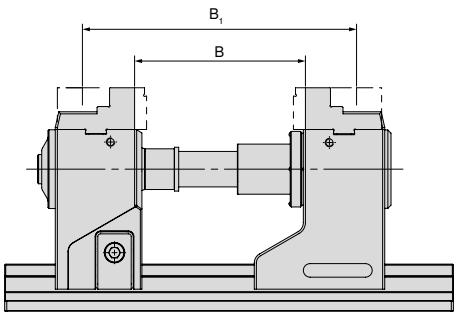

Različica	B mm	B_1 mm	Kataloška št. Sistemske čeljusti
H5G-Z	57 - 182	157 - 282	**80 898 225**
H5G-Z-S	47 - 172	147 - 272	**80 898 225**

H5G-Z

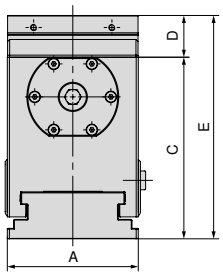

A mm	C mm	D mm	E mm
125	174	40	214
–	–	–	–

H5G-Z-S

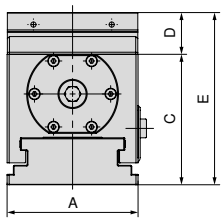

A mm	C mm	D mm	E mm
–	–	–	–
125	125	40	165

Z nastavkom 5A za stopničaste čeljusti

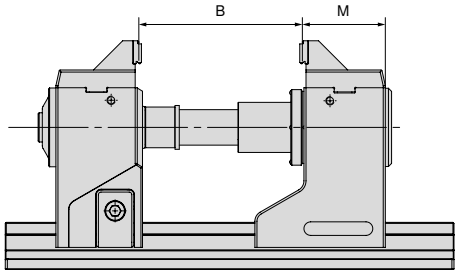

Različica	B mm	M mm	Kataloška št. Sistemske čeljusti
H5G-Z	50 - 175	74	**80 898 325**
H5G-Z-S	40 - 165	74	**80 898 325**

H5G-Z

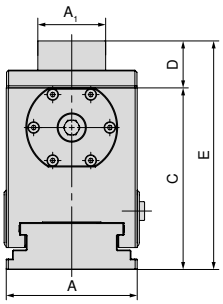

A mm	A_1 mm	C mm	D mm	E mm
125	65	174	45	214
–	–	–	–	–

H5G-Z-S

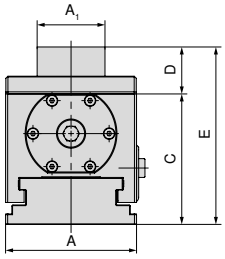

A mm	A_1 mm	C mm	D mm	E mm
–	–	–	–	–
125	65	125	45	165

Preglednica z merami H5G-Z/-S za različne čeljusti

Z obrnljivo čeljustjo, prijemalo 3 mm in stopnica 16 mm, gladka

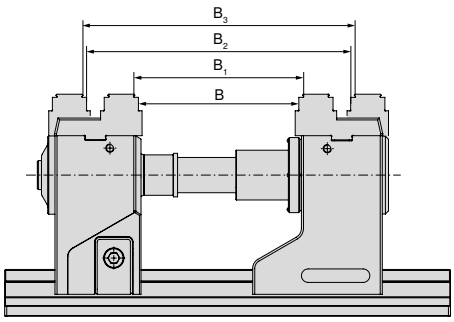

Različica	B mm	B1 mm	B2 mm	B3 mm	Kataloška št. Sistemske čeljusti
H5G-Z	48 - 173	54 - 179	148 - 273	154 - 279	2 x **80 898 35000**
H5G-Z-S	38 - 173	44 - 169	138 - 263	144 - 269	2 x **80 898 35000**

H5G-Z

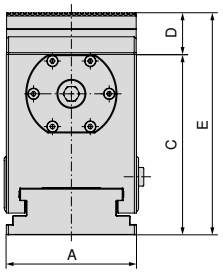

A mm	C mm	D mm	E mm
125	174	40	214
–	–	–	–

H5G-Z-S

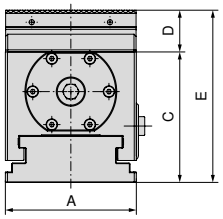

A mm	C mm	D mm	E mm
–	–	–	–
125	125	40	165

S čeljustnim nastavkom 5A, širina čeljusti 125 mm

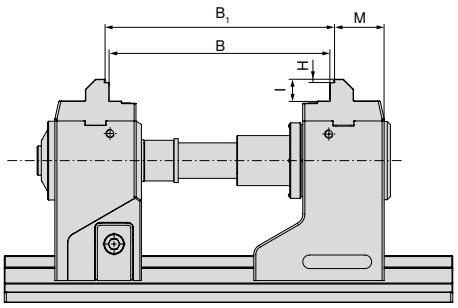

Različica	B mm	B1 mm	H mm	I mm	M mm	Kataloška št. Sistemske čeljusti
H5G-Z	105 - 230	111 - 236	3	21	48,7	2 x **80 907 300**
H5G-Z-S	95 - 220	101 - 226	3	21	48,7	2 x **80 907 300**

H5G-Z

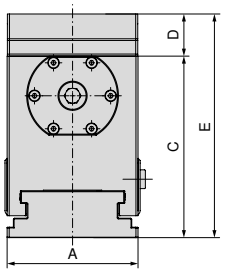

A mm	C mm	D mm	E mm
125	174	40	214
–	–	–	–

H5G-Z-S

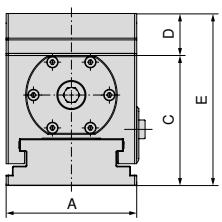

A mm	C mm	D mm	E mm
–	–	–	–
125	125	40	165

S čeljustmi v mehki izvedbi

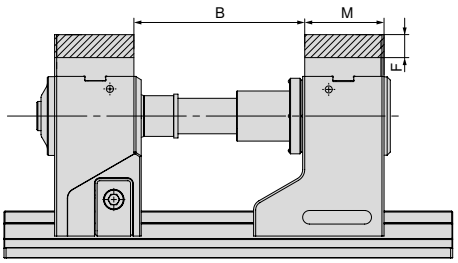

Različica	B mm	F mm	M mm	Kataloška št. Sistemske čeljusti
H5G-Z	57 - 182	22	76	**80 898 625**
H5G-Z-S	47 - 172	22	76	**80 898 625**

H5G-Z

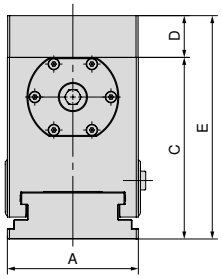

A mm	C mm	D mm	E mm
125	174	40	214
–	–	–	–

H5G-Z-S

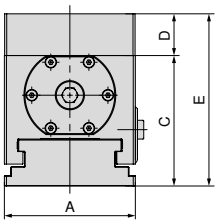

A mm	C mm	D mm	E mm
–	–	–	–
125	125	40	165

Preglednica z merami H5G-Z/-S za različne čeljusti

Z vrtljivo in adaptersko ploščo

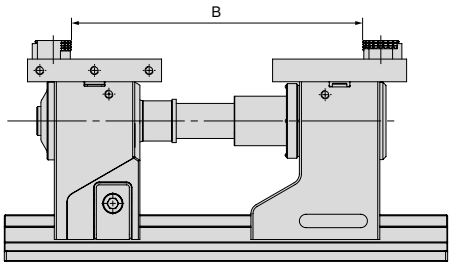

Različica	B mm	Kataloška št. Sistemske čeljusti
H5G-Z	11 - 300	**80 898 525** + **80 898 425**
H5G-Z-S	11 - 290	**80 898 525** + **80 898 425**

H5G-Z

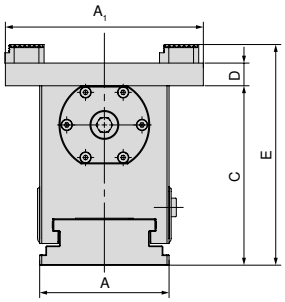

A mm	A_1 mm	C mm	D mm	E mm
125	192	174	40	214
–	–	–	–	–

H5G-Z-S

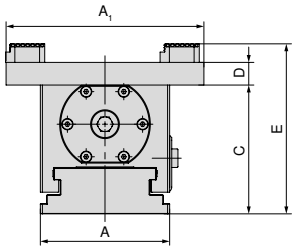

A mm	A_1 mm	C mm	D mm	E mm
–	–	–	–	–
125	192	125	40	165

S 6-stopenjskim sistemom čeljusti

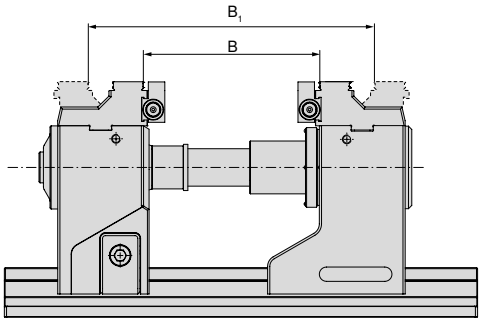

Različica	B mm	B_2 mm	Kataloška št. Sistemske čeljusti
H5G-Z	52 - 177	152 - 277	**80 898 230**
H5G-Z-S	42 - 167	142 - 267	**80 898 230**

H5G-Z

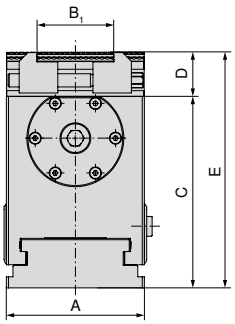

A mm	B_1 mm	C mm	D mm	E mm
125	37 - 101	174	40	214
–	–	–	–	–

H5G-Z-S

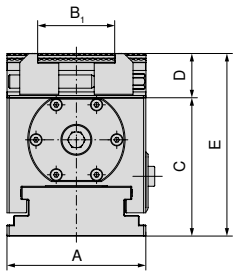

A mm	B_1 mm	C mm	D mm	E mm
–	–	–	–	–
125	37 - 101	125	40	165

Območja vpenjanja veljajo tudi za osnovna telesa širine 500 mm in 630 mm. Območja vpenjanja je mogoče povečati s podaljšanjem potezne palice. Navedena območja vpenjanja je delno mogoče izvesti samo s čeljustnimi nastavki.

Pregled sistemov čeljusti

5-osna zgornja stopničasta čeljust

▲ Vklj. z nastavkom 125/65 mm in 3 mm prijemalom stopničaste čeljusti
▲ Cena za kos

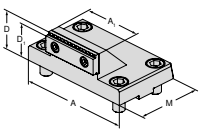


Za širino primeža	A	A_1	D	D_1	D_2	E	M	M_1	M_2	EUR	Y4	NCG	H5G / -S / -Z	X5G-Z / -S	ESG 4	ESG 5	HDG 2	ZSG 4	ZSG mini	DSG 4	Verso	HSG
125	125	65	45	42			76			377,00	**80 898 325**		●									

5-osna zgornja čeljust

▲ Izboljšan dostop s posneto hrbtno stranjo
▲ Cena za kos

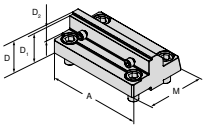


Za širino primeža	A	A_1	D	D_1	D_2	E	M	M_1	M_2	EUR	Y4	NCG	H5G / -S / -Z	X5G-Z / -S	ESG 4	ESG 5	HDG 2	ZSG 4	ZSG mini	DSG 4	Verso	HSG
125	125		40	37	18		78			354,00	**80 907 300**		●									

Kombinirana obrnljiva čeljust

▲ Za povečanje območja vpenjanja
▲ Cena za kos

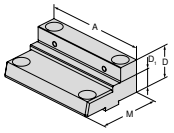


Za širino primeža	A	A_1	D	D_1	D_2	E	M	M_1	M_2	EUR	Y4	NCG	H5G / -S / -Z	X5G-Z / -S	ESG 4	ESG 5	HDG 2	ZSG 4	ZSG mini	DSG 4	Verso	HSG
125	125		40	22			76			377,00	**80 898 225**		●									

Aluminijasta čeljust, mehka

▲ Za izdelavo oblikovnih čeljusti
▲ Cena za kos

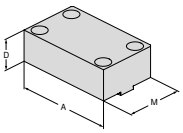


Za širino primeža	A	A_1	D	D_1	D_2	E	M	M_1	M_2	EUR	Y4	NCG	H5G / -S / -Z	X5G-Z / -S	ESG 4	ESG 5	HDG 2	ZSG 4	ZSG mini	DSG 4	Verso	HSG
125	125		40				76			111,00	**80 898 625**		●									

17

Pregled sistemov čeljusti

Obrnljiva čeljust, prijemalo 3 mm, stopnica, gladka 16 mm, obojestranska

▲ Cena za kos

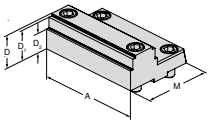



Za širino primeža	A	A_1	D	D_1	D_2	E	M	M_1	M_2	EUR	Y4	NCG	H5G / -S / -Z	X5G-Z / -S	ESG 4	ESG 5	HDG 2	ZSG 4	ZSG mini	DSG 4	Verso	HSG
125	125		40	37	24		82,5			399,00	**80 898 35000**		●									

Vrtljiva čeljust, pomična

▲ Za vpenjanje 6-delnih obrnljivih čeljusti
▲ Cena za kos

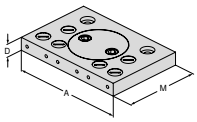



Za širino primeža	A	A_1	D	D_1	D_2	E	M	M_1	M_2	EUR	Y4	NCG	H5G / -S / -Z	X5G-Z / -S	ESG 4	ESG 5	HDG 2	ZSG 4	ZSG mini	DSG 4	Verso	HSG
125	192		22				130			491,00	**80 898 525**		●									

Adapterska plošča, nepomična

▲ Za vpenjanje 6-delnih obrnljivih čeljusti
▲ Cena za kos

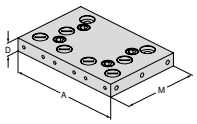



Za širino primeža	A	A_1	D	D_1	D_2	E	M	M_1	M_2	EUR	Y4	NCG	H5G / -S / -Z	X5G-Z / -S	ESG 4	ESG 5	HDG 2	ZSG 4	ZSG mini	DSG 4	Verso	HSG
125	192		22				130			414,00	**80 898 425**		●									

6-delni čeljustni nastavek

▲ 1 = Gladka, prevlečena z volframovim karbidom
▲ 2 = Prijemalo s stopnico 3 mm
▲ 3 = Prijemalo s stopnico 8 mm
▲ 4 = Prijemalo s stopnico 18 mm
▲ 5 = Prijemalo, okroglo, s stopnico 8 mm
▲ 6 = Prijemalo, okroglo
▲ $M_{najv.}$ = 60 Nm
▲ Vklj. s pritrdilnimi vijaki

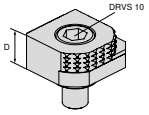



Za širino primeža	A	A_1	D	D_1	D_2	E	M	M_1	M_2	EUR	Y4	NCG	H5G / -S / -Z	X5G-Z / -S	ESG 4	ESG 5	HDG 2	ZSG 4	ZSG mini	DSG 4	Verso	HSG
			18							80,60	**80 892 246**	●	●	●	●			●		●	●	

Pregled sistemov čeljusti

6-delni čeljustni nastavek, s prijemalom iz karbidne trdine

- ▲ 1 = gladka
- ▲ 2 = karbidno prijemalo
- ▲ 3 = karbidno prijemalo s stopnico 3 mm
- ▲ 4 = karbidno prijemalo s stopnico 8 mm
- ▲ 5 = karbidno prijemalo, okroglo, s stopnico 8 mm
- ▲ 6 = karbidno prijemalo, okroglo
- ▲ vklj. s pritrdilnimi vijaki

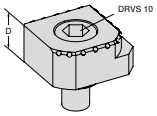



Za širino primeža	A	A_1	D	D_1	D_2	E	M	M_1	M_2	EUR	Y4	NCG	H5G / -S / -Z	X5G-Z / -S	ESG 4	ESG 5	HDG 2	ZSG 4	ZSG mini	DSG 4	Verso	HSG
			18							117,00	**80 890 35300**	●	●	●	●			●		●	●	

6-kratni sistem čeljusti za širino čeljusti 125 mm

Obseg dobave:

2 sistema čeljusti z 2 paroma prečnih čeljusti v izvedbi s T-utori, vklj. s pritrdilnimi vijaki

H5G -S

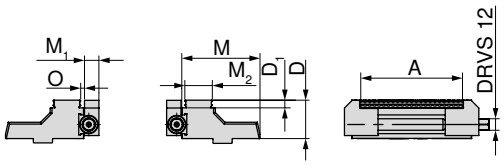



Za širino	A	D	D_1	M	M_1	M_2	O	WT	**80 898 ...** EUR Y4	
mm	mm	mm	mm	mm	mm	mm	mm	kg		
125	37 - 101	40	8	81,5	15	28,7	3,2	4,5	1.760,00	**230**

Pregled pribora za sisteme

Podaljšek potezne palice

▲ Vklj. z varovalom pred zasukom

H5G | H5G -S | H5G -Z

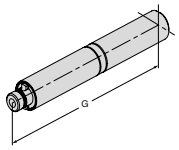



G mm	80 898 ... EUR Y4	
125	360,00	826
250	408,00	827

Osnovna plošča za podaljšanje

H5G

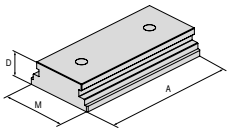



A mm	D mm	M mm	80 898 ... EUR Y4	
250	45	125,5	644,00	725

Varovalo pred zasukom

H5G | H5G -S | H5G -Z | H5G -Z-S

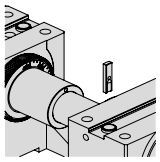



80 898 ... EUR Y4	
12,40	024

Pogonska ročica

▲ Za hitro nastavitev



DRVS mm	H5G-Z X5G-Z 80 907 ... EUR Y4		H5G-S H5G-Z-S 80 898 ... EUR Y4		H5G 80 898 ... EUR Y4	
14	81,00	500	81,00	026	81,00	025

Mašilni čep

▲ Cena za kos

H5G -Z



D_1 mm	80 907 ... EUR Y4	
19	1,20	501

Vpenjalna ročica

▲ Vključno s priborom za upravljanje

NCG | NCG 5A | H5G



DRVS mm	80 890 ... EUR Y4	
14	128,00	501

Vpenjalna ročica z zglobom

▲ brez natičnega nastavka

H5G -Z | H5G -Z-S | ESG 4 | ESG mini | ZSG 4



Štirirobi	80 891 ... EUR Y4	
1/2"	76,10	600

Natični nastavek

▲ Primerno za 1/2- ali 3/8-palčni štirirobnik

H5G -Z | ESG mini | MSG 2 | Verso | MNG



Štirirobi	DRVS mm	80 877 ... EUR Y4	
1/2"	14	18,20	214



Dovršena 5-osna obdelava

Preprosto rokovanje in integriran vlek navzdol za 6-stransko obdelavo. X5G-Z je novi 5-osni primež znamke CERATIZIT.
Vse prednosti za optimalno ter preprosto 5- in 6-stransko obdelavo, združene v enem vpenjalnem sredstvu.

Prednosti za vas:

- ▲ Možnost 5- in 6-stranske obdelave z vpenjanjem ene od obeh nosilnih čeljusti
- ▲ Hitra menjava čeljusti brez orodja
- ▲ Najboljša dostopnost z vseh strani in velik osnovni vpenjalni hod 130 mm
- ▲ V celoti oklopljeno, mehansko vreteno
- ▲ Integrirano, notranje blaženje z elastomeri za čim večje zmanjšanje vibracij
- ▲ Obsežen program modularnih čeljusti

Vpenjanje/usmerjanje:



Vpenjanje z dvema vijakoma za namestitev
Ø 12_{f7} / M12 in vpenjalnimi vijaki
Kataloška št. 80 895 019



Usmerjanje s preciznimi utornimi maticami 20^{H7}
v osnovnem telesu v T-utoru strojne mize.
Vpetje z vpenjalnimi sponami.



Usmerjanje in vpenjanje z vpenjalnim sistemom
z ničelno točko MNG (2-3 vpenjalni čepi).
Po izbiri: Izvrtine za pozicioniranje in pritrdilne
izvrtine po želji stranke.

17

Vpenjalna sila:

Velikost		najv. zatezni vrtilni moment v Nm	Najv. vpenjalna sila v kN
X5G-Z	Vpenjanje surovcev	100	50
X5G-Z	Precizno vpenjanje	120	40
X5G-Z-S	Vpenjanje surovcev	100	50
X5G-Z-S	Precizno vpenjanje	120	34

Zatezni vrtilni moment/vpenjalna sila X5G-Z

Vpenjanje surovcev

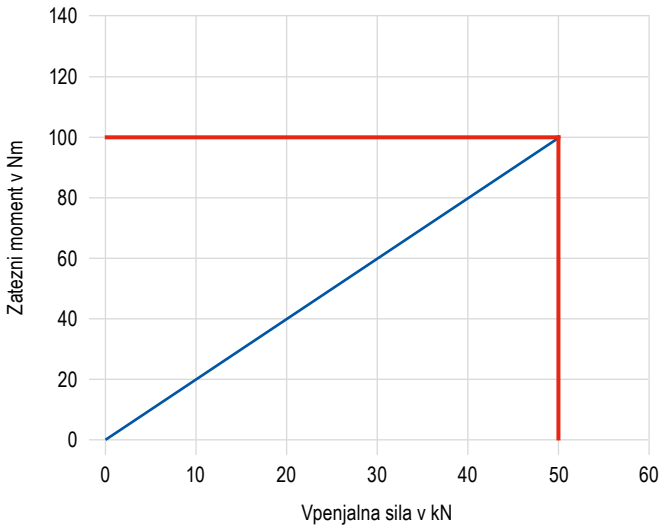

Precizno vpenjanje

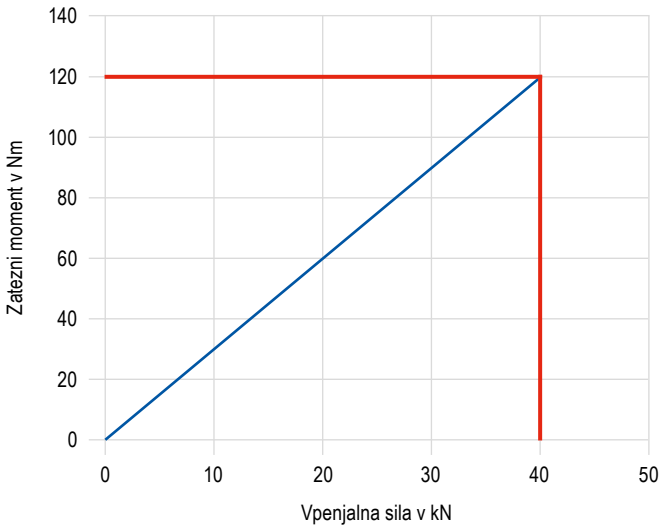

Zatezni vrtilni moment/vpenjalna sila X5G-Z-S

Vpenjanje surovcev

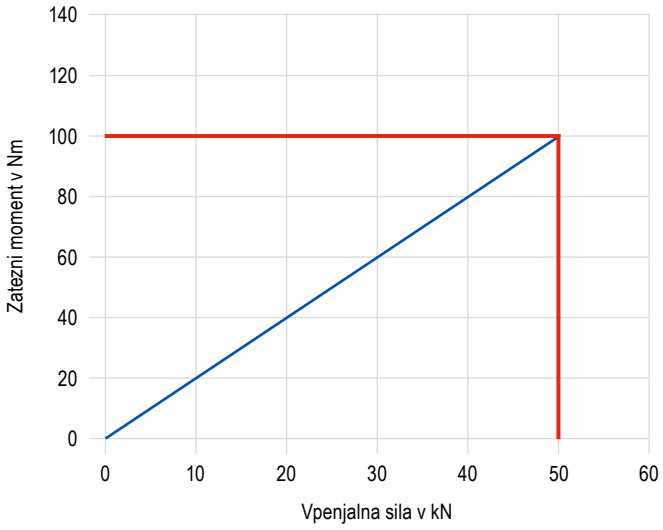

Precizno vpenjanje

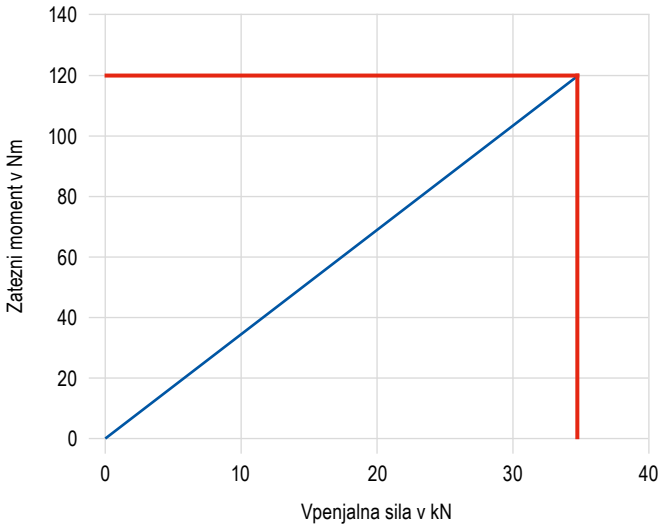

SoloClamp – X5G-Z

- ▲ mehanski 5-osni primež z mobilno trdno čeljustjo, višina 181 mm
- ▲ brez sistemskih čeljusti
- ▲ najboljša dostopnost
- ▲ mogoči sta 5- in 6-stranska obdelava
- ▲ Hitrovpenjalni sistem za čeljusti
- ▲ vpetje na strojno mizo mogoče z MNG/PNG ali neposredno z osnovnim telesom

X5G -Z

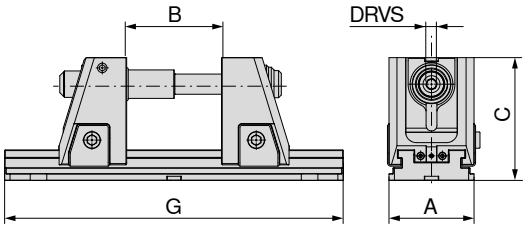



A mm	B mm	C mm	G mm	DRVS mm	MXC kN	WT kg	80 908 ... EUR Y4	
125	4 - 134	181	330	14	40	33,2	3.170,00	**52500**
125	4 - 234	181	430	14	40	36,1	3.400,00	**52600**
125	4 - 304	181	500	14	40	38,1	3.540,00	**52700**
125	4 - 434	181	630	14	40	41,8	3.800,00	**52800**
125	4 - 604	181	800	14	40	46,6	4.140,00	**52900**

Osnovni vpenjalni hod 130 mm

→ **Stran 48**
Tukaj boste našli dodatne podaljške potezne palice, ki jih je treba uporabiti za doseganje največjih razponov vpenjanja.

→ **Stran 42–44**
Tukaj boste našli tabele strukturnih mer za različne čeljusti.

Vodnik po primežih

Mere spodnje strani	41	Pribor za sisteme	45
Vpenjalni sistem z ničelno točko MNG/PNG	134–163	Splošni pribor	164–183

17

SoloClamp – X5G-Z-S

- ▲ mehanski 5-osni primež z mobilno trdno čeljustjo, višina 142 mm
- ▲ brez sistemskih čeljusti
- ▲ najboljša dostopnost
- ▲ mogoči sta 5- in 6-stranska obdelava
- ▲ Hitrovpenjalni sistem za čeljusti
- ▲ vpetje na strojno mizo mogoče z MNG/PNG ali neposredno z osnovnim telesom

X5G -Z-S

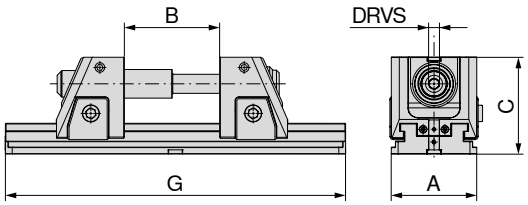



A mm	B mm	C mm	G mm	DRVS mm	MXC kN	WT kg	80 908 ... EUR Y4	
125	4 - 134	142	330	14	40	27,3	2.880,00	**42500**
125	4 - 234	142	430	14	40	30,2	3.110,00	**42600**
125	4 - 304	142	500	14	40	32,2	3.250,00	**42700**
125	4 - 434	142	630	14	40	35,9	3.510,00	**42800**
125	4 - 604	142	800	14	40	40,7	3.860,00	**42900**

Osnovni vpenjalni hod 130 mm

→ **Stran 48**
Tukaj boste našli dodatne podaljške potezne palice, ki jih je treba uporabiti za doseganje največjih razponov vpenjanja.

→ **Stran 42–44**
Tukaj boste našli tabele strukturnih mer za različne čeljusti.

Vodnik po primežih

Mere spodnje strani	41	Pribor za sisteme	45
Vpenjalni sistem z ničelno točko MNG/PNG	134–163	Splošni pribor	164–183

Mere spodnje strani za X5G-Z/-S

Širina osnovnega telesa 125 mm in dolžina 330 mm

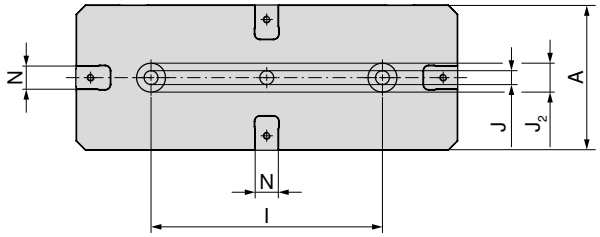

A mm	l ±0,02 mm	J H7 mm	J2 H6 mm	N H7 mm
125	200	12	25	20

Širina osnovnega telesa 125 mm in dolžina 630 mm

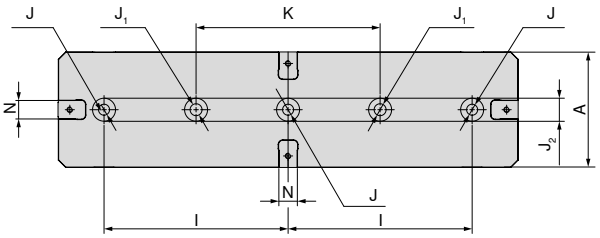

A mm	l ±0,02 mm	J H7 mm	J1 mm	J2 H6 mm	K ±0,02 mm	N H7 mm
125	200	12	13	25	200	20

Širina osnovnega telesa 125 mm in dolžina 430 mm

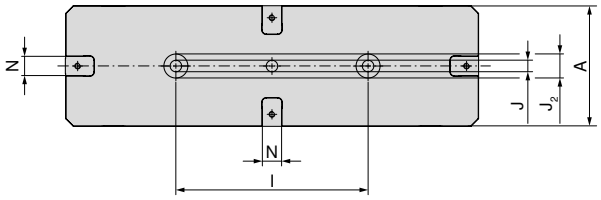

A mm	l ±0,02 mm	J H7 mm	J2 H6 mm	N H7 mm
125	200	12	25	20

Širina osnovnega telesa 125 mm in dolžina 800 mm

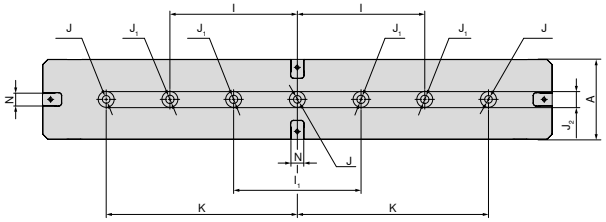

A mm	l ±0,02 mm	l1 ±0,02 mm	J H7 mm	J1 mm	J2 H6 mm	K ±0,02 mm	N H7 mm
125	200	200	12	13	25	300	20

Širina osnovnega telesa 125 mm in dolžina 500 mm

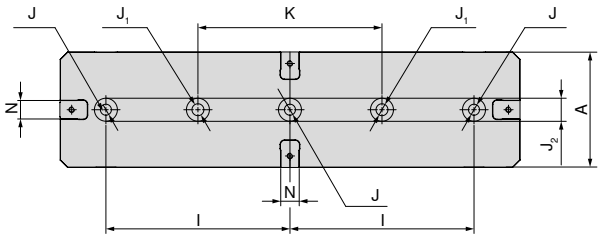

A mm	l ±0,02 mm	J H7 mm	J1 mm	J2 H6 mm
125	200	12	13	25

Preglednica z merami X5G-Z/-S za različne čeljusti

Z obrnljivimi čeljustmi, stopnja 3 mm

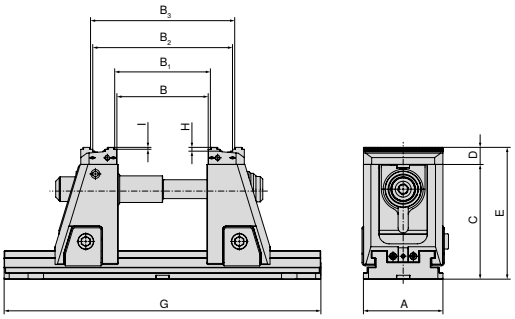

Tip	Podaljšek potezne palice 430 mm **80 908 80000**	Podaljšek potezne palice 500 mm **80 908 80100**	Podaljšek potezne palice 630 mm **80 908 80200**	Podaljšek potezne palice 800 mm **80 908 80300**	A	B	B_1	B_2	B_3	C	D	E	G	H	I
80 908 52500					125	5–134	12–141	80–210	88–217	181	27	208	330	6	3
80 908 42500					125	5–134	12–141	80–210	88–217	142	27	169	330	6	3
80 908 52600	1 x				125	5–234	12–241	80–310	88–317	181	27	208	430	6	3
80 908 42600	1 x				125	5–234	12–241	80–310	88–317	142	27	169	430	6	3
80 908 52700	1 x	1 x			125	5–304	12–311	80–380	88–387	181	27	208	500	6	3
80 908 42700	1 x	1 x			125	5–304	12–311	80–380	88–387	142	27	169	500	6	3
80 908 52800	1 x	1 x	1 x		125	5–434	12–441	80–510	88–517	181	27	208	630	6	3
80 908 42800	1 x	1 x	1 x		125	5–434	12–441	80–510	88–517	142	27	169	630	6	3
80 908 52900	1 x	1 x	1 x	1 x	125	5–604	12–611	80–680	88–687	181	27	208	800	6	3
80 908 42900	1 x	1 x	1 x	1 x	125	5–604	12–611	80–680	88–687	142	27	169	800	6	3

Z obrnljivimi čeljustmi, stopnja 5 mm

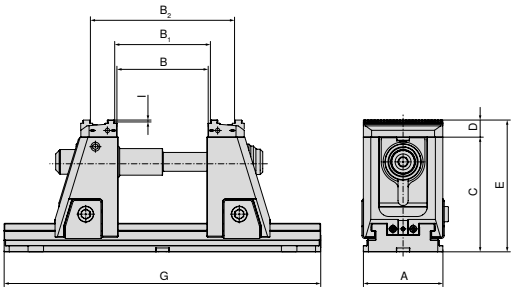

Tip	Podaljšek potezne palice 430 mm **80 908 80000**	Podaljšek potezne palice 500 mm **80 908 80100**	Podaljšek potezne palice 630 mm **80 908 80200**	Podaljšek potezne palice 800 mm **80 908 80300**	A	B	B_1	B_2	C	D	E	G	I
80 908 52500					125	5–134	12–141	88–217	181	27	208	330	5
80 908 42500					125	5–134	12–141	88–217	142	27	169	330	5
80 908 52600	1 x				125	5–234	12–241	88–317	181	27	208	430	5
80 908 42600	1 x				125	5–234	12–241	88–317	142	27	169	430	5
80 908 52700	1 x	1 x			125	5–304	12–311	88–387	181	27	208	500	5
80 908 42700	1 x	1 x			125	5–304	12–311	88–387	142	27	169	500	5
80 908 52800	1 x	1 x	1 x		125	5–434	12–441	88–517	181	27	208	630	5
80 908 42800	1 x	1 x	1 x		125	5–434	12–441	88–517	142	27	169	630	5
80 908 52900	1 x	1 x	1 x	1 x	125	5–604	12–611	88–687	181	27	208	800	5
80 908 42900	1 x	1 x	1 x	1 x	125	5–604	12–611	88–687	142	27	169	800	5

→ **Stran 48**
Tukaj boste našli ustrezne podaljške potezne palice.

Preglednica z merami X5G-Z/-S za različne čeljusti

S stopničastimi čeljustmi, 5mm, oprijem z HM zobmi

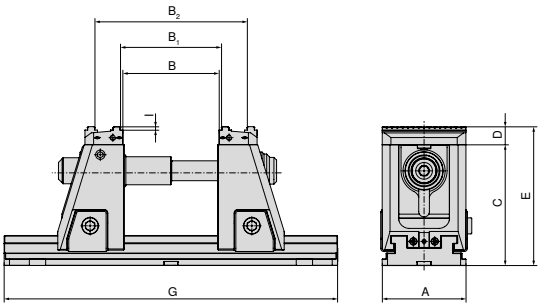

Tip	Podaljšek potezne palice 430 mm **80 908 80000**	Podaljšek potezne palice 500 mm **80 908 80100**	Podaljšek potezne palice 630 mm **80 908 80200**	Podaljšek potezne palice 800 mm **80 908 80300**	A	B	B_1	B_2	C	D	E	G	I
80 908 52500					125	5–134	12–141	88–217	181	27	208	330	5
80 908 42500					125	5–134	12–141	88–217	142	27	169	330	5
80 908 52600	1 x				125	5–234	12–241	88–317	181	27	208	430	5
80 908 42600	1 x				125	5–234	12–241	88–317	142	27	169	430	5
80 908 52700	1 x	1 x			125	5–304	12–311	88–387	181	27	208	500	5
80 908 42700	1 x	1 x			125	5–304	12–311	88–387	142	27	169	500	5
80 908 52800	1 x	1 x	1 x		125	5–434	12–441	88–517	181	27	208	630	5
80 908 42800	1 x	1 x	1 x		125	5–434	12–441	88–517	142	27	169	630	5
80 908 52900	1 x	1 x	1 x	1 x	125	5–604	12–611	88–687	181	27	208	800	5
80 908 42900	1 x	1 x	1 x	1 x	125	5–604	12–611	88–687	142	27	169	800	5

Z mehkimi čeljustmi, jeklo

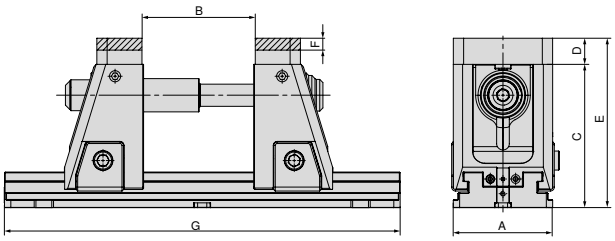

Kataloška št. Sistemske čeljusti	
2 x	**80 909 31200**

Tip	Podaljšek potezne palice 430 mm **80 908 80000**	Podaljšek potezne palice 500 mm **80 908 80100**	Podaljšek potezne palice 630 mm **80 908 80200**	Podaljšek potezne palice 800 mm **80 908 80300**	A	B	C	D	E	F	G
80 908 52500					125	4–134	181	33	214	15	330
80 908 42500					125	4–134	142	33	175	15	330
80 908 52600	1 x				125	4–234	181	33	214	15	430
80 908 42600	1 x				125	4–234	142	33	175	15	430
80 908 52700	1 x	1 x			125	4–304	181	33	214	15	500
80 908 42700	1 x	1 x			125	4–304	142	33	175	15	500
80 908 52800	1 x	1 x	1 x		125	4–434	181	33	214	15	630
80 908 42800	1 x	1 x	1 x		125	4–434	142	33	175	15	630
80 908 52900	1 x	1 x	1 x	1 x	125	4–604	181	33	214	15	800
80 908 42900	1 x	1 x	1 x	1 x	125	4–604	142	33	175	15	800

→ **Stran 48**
Tukaj boste našli ustrezne podaljške potezne palice.

Preglednica z merami X5G-Z/-S za različne čeljusti

Zamenljive z reliefnim profilom

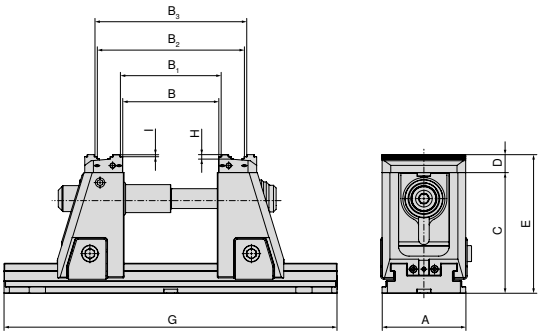

Kataloška št. Sistemske čeljusti															
														2 x	**80 908 31200**
Tip	Podaljšek potezne palice 430 mm **80 908 80000**	Podaljšek potezne palice 500 mm **80 908 80100**	Podaljšek potezne palice 630 mm **80 908 80200**	Podaljšek potezne palice 800 mm **80 908 80300**	**A**	**B**	**B_1**	**B_2**	**B_3**	**C**	**D**	**E**	**G**	**H**	**I**
80 908 52500					125	5–134	12–141	82–210	89–217	181	27	208	330	6	3
80 908 42500					125	5–134	12–141	82–210	89–217	142	27	169	330	6	3
80 908 52600	1 x				125	5–234	12–241	82–310	89–317	181	27	208	430	6	3
80 908 42600	1 x				125	5–234	12–241	82–310	89–317	142	27	169	430	6	3
80 908 52700	1 x	1 x			125	5–304	12–311	82–380	89–387	181	27	208	500	6	3
80 908 42700	1 x	1 x			125	5–304	12–311	82–380	89–387	142	27	169	500	6	3
80 908 52800	1 x	1 x	1 x		125	5–434	12–441	82–510	89–517	181	27	208	630	6	3
80 908 42800	1 x	1 x	1 x		125	5–434	12–441	82–510	89–517	142	27	169	630	6	3
80 908 52900	1 x	1 x	1 x	1 x	125	5–604	12–611	82–680	89–687	181	27	208	800	6	3
80 908 42900	1 x	1 x	1 x	1 x	125	5–604	12–611	82–680	89–687	142	27	169	800	6	3

Z vrtljivo in adaptersko ploščo

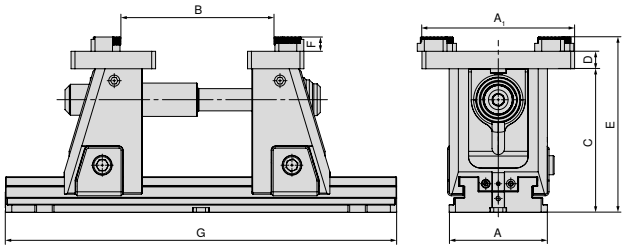

Kataloška št. Sistemske čeljusti												
												80 909 31500 + 80 909 31300
Tip	Podaljšek potezne palice 430 mm **80 908 80000**	Podaljšek potezne palice 500 mm **80 908 80100**	Podaljšek potezne palice 630 mm **80 908 80200**	Podaljšek potezne palice 800 mm **80 908 80300**	**A**	**B**	**C**	**D**	**E**	**F**	**G**
80 908 52500					125	42–210	181	22	221	18	330
80 908 42500					125	42–210	142	22	182	18	330
80 908 52600	1 x				125	42–310	181	22	221	18	430
80 908 42600	1 x				125	42–310	142	22	182	18	430
80 908 52700	1 x	1 x			125	42–380	181	22	221	18	500
80 908 42700	1 x	1 x			125	42–380	142	22	182	18	500
80 908 52800	1 x	1 x	1 x		125	42–510	181	22	221	18	630
80 908 42800	1 x	1 x	1 x		125	42–510	142	22	182	18	630
80 908 52900	1 x	1 x	1 x	1 x	125	42–680	181	22	221	18	800
80 908 42900	1 x	1 x	1 x	1 x	125	42–680	142	22	182	18	800

→ **Stran 48**
Tukaj boste našli ustrezne podaljške potezne palice.

Pregled sistemov čeljusti

Obrnljiva čeljust, prijemalna, 3 mm

▲ Cena za kos

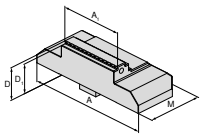


Za širino primeža	A	A_1	D	D_1	D_2	E	M	M_1	M_2	EUR	Y4	NCG	H5G / -S / -Z	X5G-Z / -S	ESG 4	ESG 5	HDG 2	ZSG 4	ZSG mini	DSG 4	Verso	HSG
125	125	40	27	24			57			302,00	**80 908 30300**			●								
125	125	65	27	24			57			314,00	**80 908 30200**			●								
125	125	80	27	24			57			314,00	**80 908 30100**			●								
125	125	125	27	24			57			324,00	**80 908 30000**			●								

Obrnljiva čeljust, prijemalna, 5 mm

▲ Cena za kos

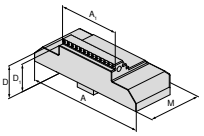


Za širino primeža	A	A_1	D	D_1	D_2	E	M	M_1	M_2	EUR	Y4	NCG	H5G / -S / -Z	X5G-Z / -S	ESG 4	ESG 5	HDG 2	ZSG 4	ZSG mini	DSG 4	Verso	HSG
125	125	40	27	22			57			302,00	**80 908 30700**			●								
125	125	65	27	22			57			314,00	**80 908 30600**			●								
125	125	80	27	22			57			314,00	**80 908 30500**			●								
125	125	125	27	22			57			324,00	**80 908 30400**			●								

Obrnljiva čeljust, gladka

▲ Cena za kos

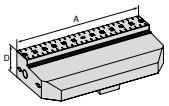


Za širino primeža	A	A_1	D	D_1	D_2	E	M	M_1	M_2	EUR	Y4	NCG	H5G / -S / -Z	X5G-Z / -S	ESG 4	ESG 5	HDG 2	ZSG 4	ZSG mini	DSG 4	Verso	HSG
125	125		27							324,00	**80 908 31400**			●								

Stopničasta čeljust, prijemalo s karbidno trdino 5 mm

▲ Cena za kos

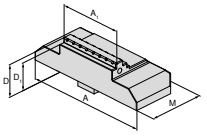


Za širino primeža	A	A_1	D	D_1	D_2	E	M	M_1	M_2	EUR	Y4	NCG	H5G / -S / -Z	X5G-Z / -S	ESG 4	ESG 5	HDG 2	ZSG 4	ZSG mini	DSG 4	Verso	HSG
125	125	40	27	22			57			358,00	**80 908 31100**			●								
125	125	65	27	22			57			370,00	**80 908 31000**			●								
125	125	80	27	22			57			380,00	**80 908 30900**			●								
125	125	125	27	22			57			392,00	**80 908 30800**			●								

Pregled sistemov čeljusti

Čeljusti v mehki izvedbi, jeklo

▲ Material: 16MnCr5
▲ Cena za kos

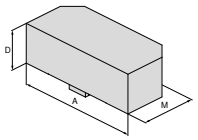


Za širino primeža	A	A_1	D	D_1	D_2	E	M	M_1	M_2	EUR	Y4	NCG	H5G / -S / -Z	X5G-Z / -S	ESG 4	ESG 5	HDG 2	ZSG 4	ZSG mini	DSG 4	Verso	HSG
125	125		33				57			140,00	**80 909 31200**			●								

Reliefni profil obrnljive čeljusti

▲ Cena za kos
▲ Primerna za LANG-ov predodtisnjeni reliefni profil

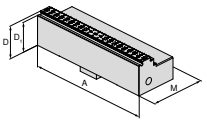


Za širino primeža	A	A_1	D	D_1	D_2	E	M	M_1	M_2	EUR	Y4	NCG	H5G / -S / -Z	X5G-Z / -S	ESG 4	ESG 5	HDG 2	ZSG 4	ZSG mini	DSG 4	Verso	HSG
125	125		27	24			57			324,00	**80 908 31200**			●								

Adapterska plošča

▲ za vpenjanje 6-delnih obrnljivih čeljusti
▲ Cena za kos
▲ vklj. s pokrivnimi vijaki

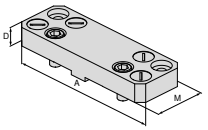


Za širino primeža	A	A_1	D	D_1	D_2	E	M	M_1	M_2	EUR	Y4	NCG	H5G / -S / -Z	X5G-Z / -S	ESG 4	ESG 5	HDG 2	ZSG 4	ZSG mini	DSG 4	Verso	HSG
125	180		22				104			414,00	**80 909 31500**			●								

Vrtljiva čeljust

▲ za vpenjanje 6-delnih obrnljivih čeljusti
▲ Cena za kos
▲ vklj. s pokrivnimi vijaki

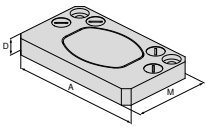


Za širino primeža	A	A_1	D	D_1	D_2	E	M	M_1	M_2	EUR	Y4	NCG	H5G / -S / -Z	X5G-Z / -S	ESG 4	ESG 5	HDG 2	ZSG 4	ZSG mini	DSG 4	Verso	HSG
125	180		22				62			553,00	**80 909 31300**			●								

Pregled sistemov čeljusti

6-delni čeljustni nastavek, s prijemalom iz karbidne trdine

▲ 1 = gladka
▲ 2 = karbidno prijemalo
▲ 3 = karbidno prijemalo s stopnico 3 mm
▲ 4 = karbidno prijemalo s stopnico 8 mm
▲ 5 = karbidno prijemalo, okroglo, s stopnico 8 mm
▲ 6 = karbidno prijemalo, okroglo
▲ vklj. s pritrdilnimi vijaki

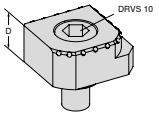



Za širino primeža	A	A_1	D	D_1	D_2	E	M	M_1	M_2	EUR	Y4	NCG	H5G / -S / -Z	X5G-Z / -S	ESG 4	ESG 5	HDG 2	ZSG 4	ZSG mini	DSG 4	Verso	HSG
			18							117,00	**80 890 35300**	●	●	●	●			●		●	●	

Precizna čeljust

▲ Cena za komplet

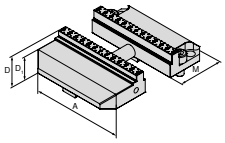



Za širino primeža	A	A_1	D	D_1	D_2	E	M	M_1	M_2	EUR	Y4	NCG	H5G / -S / -Z	X5G-Z / -S	ESG 4	ESG 5	HDG 2	ZSG 4	ZSG mini	DSG 4	Verso	HSG
125	125		27	24			57			490,00	**80 908 31300**			●								

Postopek za komplet kaljenih preciznih čeljusti

X5G-Z navdušuje s svojo izjemno natančnostjo. Vse komponente so brušene ali rezkane v kaljeno, do visoke natančnosti. Kljub temu še vedno obstajajo aplikacije, pri katerih zahteve po natančnosti ni mogoče v celoti izpolniti zaradi tolerančnih ujemov čeljusti z gibljivim oprijemom. Za te situacije nudimo natančni kaljeni komplet čeljusti (št. artikla **80 908 31300**), ki ga lahko stranka rezka v kaljeno, na vpenjalni plošči (obe strani).

Rezkanje v kaljeno se izvaja v natančnem primežu (oba vijaka na podpornih čeljustih zategnjena na 140 Nm). Natančne čeljusti morajo biti rezkane v skladu z prikazani pogledi (1+2). Priložena referenčna kladica se uporablja za vpenjanje v standardnem položaju (1). Za vpenjanje v položaju VS (2) lahko uporabite merilno kladico.

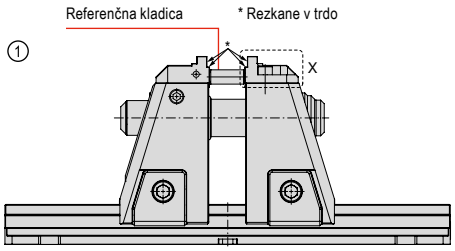

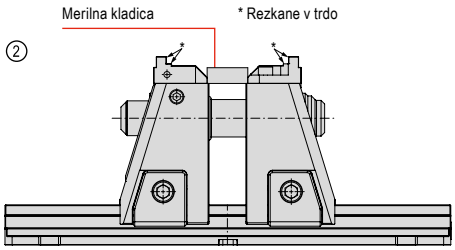

17

Pregled pribora za sisteme

Vreteno za 5-osni primež X5G-Z

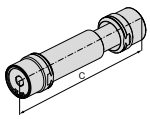



C mm	WT kg	80 908 ... EUR Y4	
227,5	2,5	392,00	**50100**

Podaljšek potezne palice

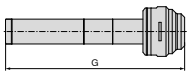



Za širino mm	G mm	80 908 ... EUR Y4	
125	430	164,00	**80000**
125	500	177,00	**80100**
125	630	205,00	**80200**
125	800	235,00	**80300**

Momentni ključ

▲ brez natičnega nastavka



Štirirobi	TQX Nm	80 884 ... EUR Y4	
1/2"	10 - 100	280,00	**502**

Pogonska ročica

▲ Šesteroroba izvedba
▲ za hitro nastavitev



H5G-Z
X5G-Z

Za širino mm	DRVS mm	80 907 ... EUR Y4	
125	14	81,00	**500**

Natični nastavek



Štirirobi	DRVS mm	80 877 ... EUR Y4	
1/2"	14	18,20	**214**



Visoko učinkovit univerzalni primež za obdelavo surovcev in polizdelkov

Enojni primež ESG 4 prepričuje s hitrim vpenjanjem, hitro nastavitvijo območja vpenjanja, nizko konstrukcijo in majhno težo.

Prednosti za vas:

- ▲ Več odtokov za hladilno mazalno sredstvo za nemoteno delo in nadzorovano odvajanje
- ▲ Preprosto in hitro pozicioniranje na vpenjalnem sistemu z ničelno točko MNG
- ▲ Velike vpenjalne sile od 5 do 50 kN z nizkim zateznim momentom
- ▲ Preprosta in hitra menjava čeljusti z 4 vijaki
- ▲ Preprosta in hitra odstranitev celotne vretenske enote
- ▲ Obsežen program modularnih čeljusti

Vpenjanje/usmerjanje:



ESG 4 – 80 mm = pritrditev z vijaki M8 skozi osnovno telo
ESG 4 – 125 mm/160 mm = pritrditev z vijaki M12 in vijaki za namestitev skozi osnovno telo



Pritrditev s 4 vpenjalnimi sponami
Kataloška št. 80 890 315



Pritrditev z vpenjalnim sistemom z ničelno točko
ESG 4 – 80 mm = 1 vpenjalni čep in varovanje pred zasukom
ESG 4 – 125/160 mm = 2 vpenjalna čepa, medosna mera 200 mm

Vpenjalna sila:

Zatezni moment / vpenjalna sila ESG 4 – 80 mm

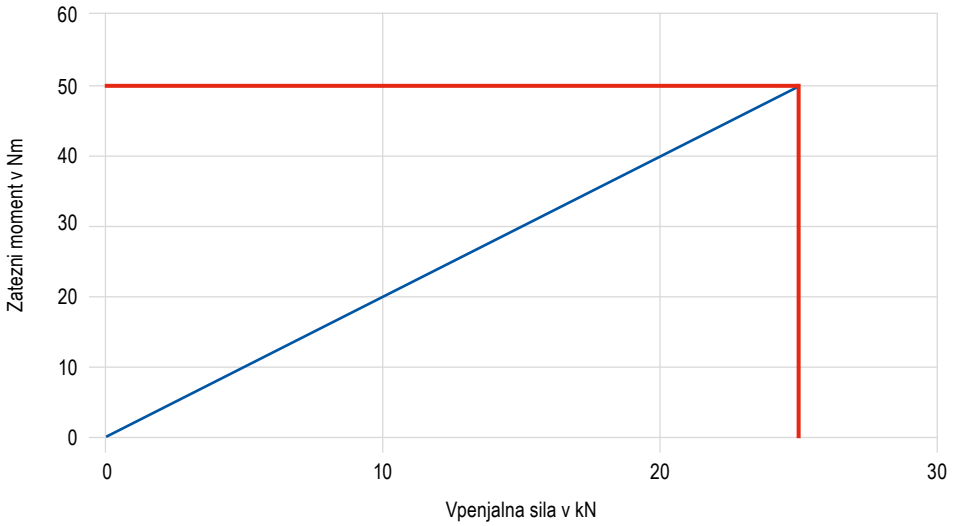

Zatezni moment / vpenjalna sila ESG 4 – 125 mm

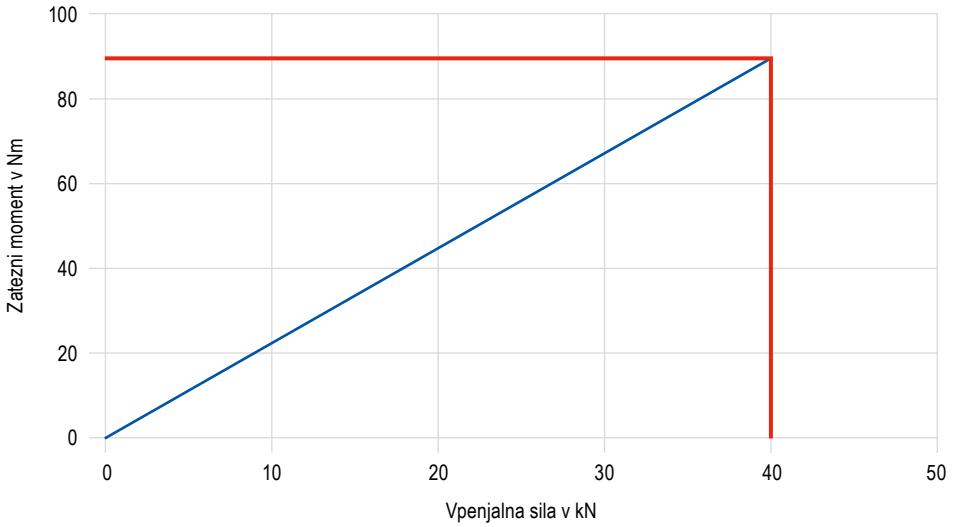

Zatezni moment / vpenjalna sila ESG 4 – 160 mm

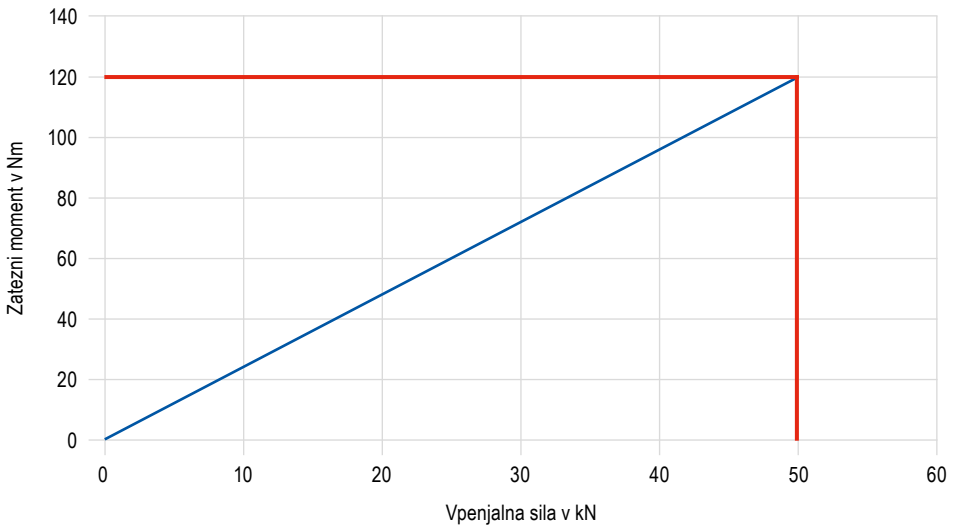

SoloClamp – ESG 4

▲ Preprosti primež brez sistemskih čeljusti
▲ Hitro 160-stopinjsko vpenjanje z moment ključem
▲ Hitrejša namestitev in odstranitev vretenske enote
▲ ±0,01 mm natančnost ponovitve, (±0,015 mm pri širini čeljusti A = 160 mm)

ESG 4 | **MNG**

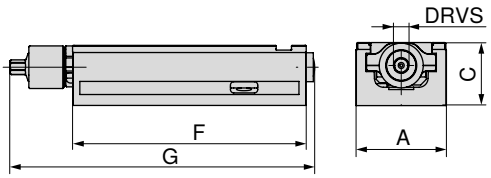



A mm	C -0.02 mm	F mm	G mm	DRVS mm	MXC kN	WT kg	Območje vpenjanja mm	80 901 ... EUR Y4	
80	55	214	284	12	25	5,0	0-192	1.230,00	**080**
125	60	362	433	14	40	15,0	0-308	1.520,00	**125**
160	70	480	559	14	50	28,5	0-434	2.220,00	**160**

Vodnik po primežih

Mere spodnje strani	52	Preglednice z merami za različne čeljusti	53+54
Pribor za sisteme	55–58	Vpenjalni sistem z ničelno točko MNG/PNG	134–163
Splošni pribor	164–183		

17

Mere spodnje strani MSG 4

Širina osnovnega telesa 80 mm in dolžina 214 mm

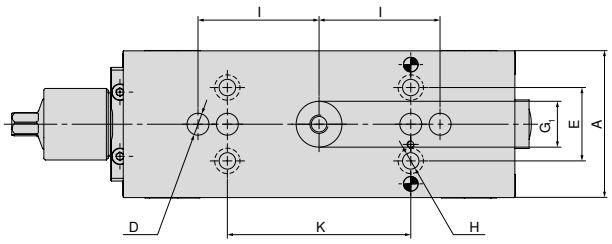

A mm	D mm	E mm	G_1 mm	H mm	I mm	K mm
80	12	40	25	9	66	100

Širina osnovnega telesa 125 mm in dolžina 362 mm

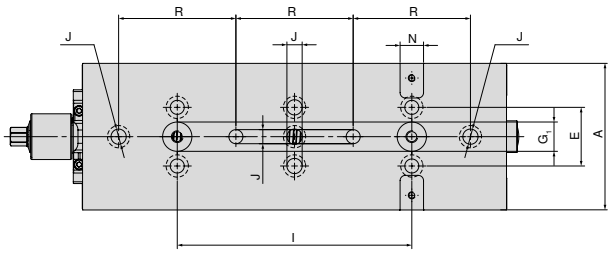

A mm	E mm	G_1 mm	I mm	J mm	N_{H7} mm	R mm
125	50	25	200	13	20	100

Širina osnovnega telesa 160 mm in dolžina 480 mm

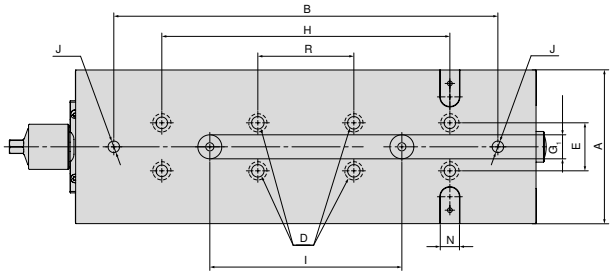

A mm	B mm	D mm	E mm	G_1 mm	H mm	I mm	J mm	N_{H7} mm	R mm
160	400	13	50	25	300	200	12	20	100

Preglednica z merami ESG 4 za različne čeljusti

Z blok čeljustmi

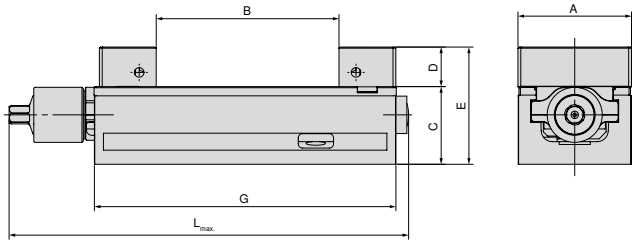

A mm	B mm	C mm	D mm	E mm	G mm	$L_{max.}$ mm	Kataloška št. Sistemske čeljusti
80	0 - 130	55	28	83	214	308	**80 901 31200** + **80 901 31300**
125	0 - 231	60	40	100	362	432	**80 901 31400** + **80 901 31500**
160	0 - 312	70	50	120	480	559	**80 901 31600** + **80 901 31700**

Z aluminijastimi čeljustmi v mehki izvedbi

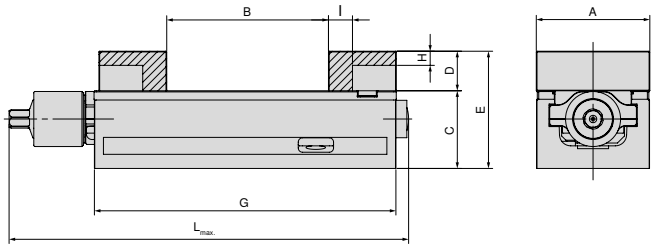

A mm	B mm	C mm	D mm	E mm	G mm	H mm	I mm	$L_{max.}$ mm	Kataloška št. Sistemske čeljusti
80	0 - 115	55	28	83	214	10	17	284	**80 901 307** + **80 878 850**
125	0 - 219	60	40	100	362	23	27	432	**80 901 304** + **80 878 550**
160	0 - 309	70	50	120	480	23	30	559	**80 901 301** + **80 878 305**

Z vrtljivo in adaptersko ploščo

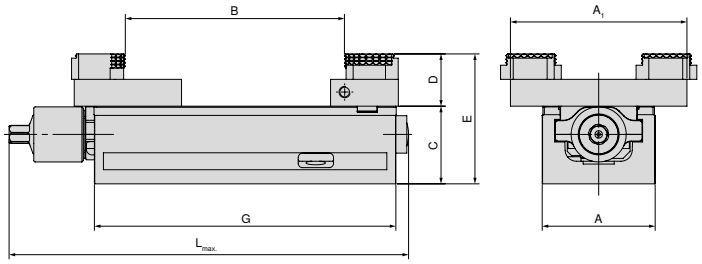

A mm	A_1 mm	B mm	C mm	D mm	E mm	G mm	$L_{max.}$ mm	Kataloška št. Sistemske čeljusti
80	125	5 - 155	55	19	92	214	284	**80 878 870** + **80 901 501**
125	180	4 - 306	60	22	100	362	432	**80 878 570** + **80 901 502**
160	256	11 - 463	70	22	110	480	559	**80 878 670** + **80 901 503**

Preglednica z merami ESG 4 za različne čeljusti

Z obrnljivimi čeljustmi, stopnja 3 mm

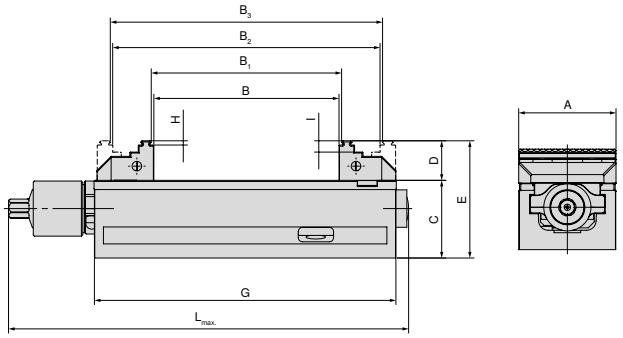

A mm	B mm	B_1 mm	B_2 mm	B_3 mm	C mm	D mm	E mm	G mm	H mm	I mm	$L_{max.}$ mm	Kataloška št. Sistemske čeljusti
80	0 - 130	4 - 134	59 - 188	63 - 192	55	28	83	214	3	8	284	**80 901 306** + **80 878 810**
125	0 - 231	8 - 238	71 - 301	78 - 308	60	40	100	362	3	18	433	**80 901 302** + **80 901 303**
160	0 - 310	8 - 317	117 - 427	125 - 434	70	50	120	480	3	10	559	**80 901 300** + **80 878 610**

Z obrnljivimi prijemalnimi čeljustmi, 3 mm, širina 40 mm

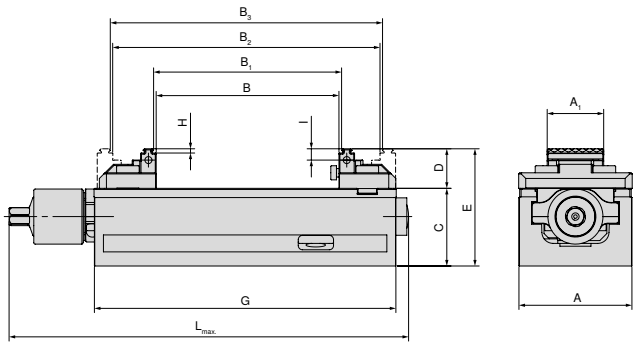

A mm	A_1 mm	B mm	B_1 mm	B_2 mm	B_3 mm	C mm	D mm	E mm	G mm	H mm	I mm	$L_{max.}$ mm	Kataloška št. Sistemske čeljusti
80	40	0 - 130	4 - 134	59 - 188	63 - 192	55	28	83	214	3	8	284	**80 901 308** + **80 878 81900**

Z obrnljivimi prijemalnimi čeljustmi, stopnja 3 mm, širina 65 mm

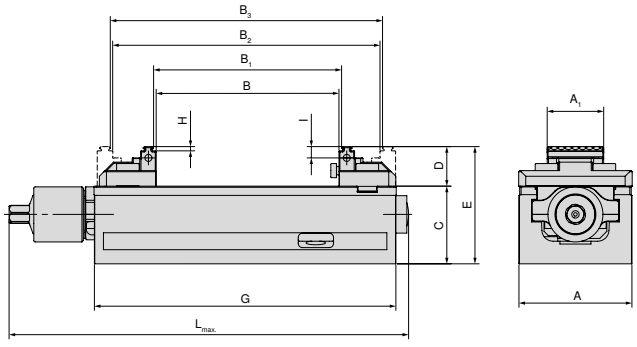

A mm	A_1 mm	B mm	B_1 mm	B_2 mm	B_3 mm	C mm	D mm	E mm	G mm	H mm	I mm	$L_{max.}$ mm	Kataloška št. Sistemske čeljusti
125	65	0 - 240	8 - 247	77 - 317	84 - 324	60	33	93	362	3	9	432	**80 901 305** + **80 878 51900**

Pregled sistemov čeljusti

Obrnljiva čeljust, prijemalna, stopnja 3 mm, fiksna

▲ Cena za kos

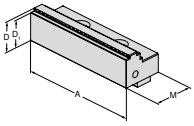


Za širino primeža	A	A_1	D	D_1	D_2	E	M	M_1	M_2	EUR	Y4	NCG	H5G / -S / -Z	X5G-Z / -S	ESG 4	ESG 5	HDG 2	ZSG 4	ZSG mini	DSG 4	Verso	HSG
80	80		28	25			40			163,00	**80 901 306**				●	●						
125	125		40	37			66			224,00	**80 901 302**				●	●				●		
160	160		50	47			81			404,00	**80 901 300**				●	●						

Obrnljiva čeljust, prijemalna, stopnja 3 mm, pomična

▲ Cena za kos

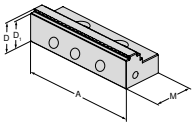


Za širino primeža	A	A_1	D	D_1	D_2	E	M	M_1	M_2	EUR	Y4	NCG	H5G / -S / -Z	X5G-Z / -S	ESG 4	ESG 5	HDG 2	ZSG 4	ZSG mini	DSG 4	Verso	HSG
80	80		28	25			40			135,00	**80 878 810**				●	●		●		●		
125	125		40	37			66			224,00	**80 901 303**				●	●				●		
160	160		50	47			81			404,00	**80 878 610**				●	●		●				

Bločna čeljust, fiksna

▲ Cena za kos

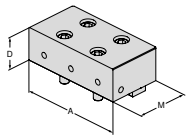


Za širino primeža	A	A_1	D	D_1	D_2	E	M	M_1	M_2	EUR	Y4	NCG	H5G / -S / -Z	X5G-Z / -S	ESG 4	ESG 5	HDG 2	ZSG 4	ZSG mini	DSG 4	Verso	HSG
80	80		28				40			251,00	**80 901 31200**				●	●						
125	125		40				66			349,00	**80 901 31400**				●							
160	160		50				81			441,00	**80 901 31600**				●	●						

Bločna čeljust, pomična

▲ Cena za kos

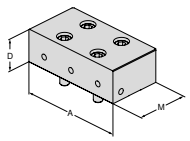


Za širino primeža	A	A_1	D	D_1	D_2	E	M	M_1	M_2	EUR	Y4	NCG	H5G / -S / -Z	X5G-Z / -S	ESG 4	ESG 5	HDG 2	ZSG 4	ZSG mini	DSG 4	Verso	HSG
80	80		28				40			244,00	**80 901 31300**				●	●		●		●		
125	125		40				66			342,00	**80 901 31500**				●					●		
160	160		50				81			430,00	**80 901 31700**				●	●		●				

Pregled sistemov čeljusti

Aluminijasta čeljust, fiksna

▲ Za proizvodnjo oblikovnih čeljusti
▲ Cena za kos

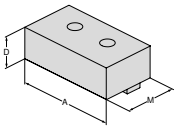


Za širino primeža	A	A_1	D	D_1	D_2	E	M	M_1	M_2	EUR	Y4	NCG	H5G / -S / -Z	X5G-Z / -S	ESG 4	ESG 5	HDG 2	ZSG 4	ZSG mini	DSG 4	Verso	HSG
80	80		28				48			101,00	**80 901 307**				●	●						
125	125		40				68			110,00	**80 901 304**				●							
160	160		50				85			124,00	**80 901 301**				●	●						

Aluminijasta čeljust, pomična

▲ Za proizvodnjo oblikovnih čeljusti
▲ Cena za kos

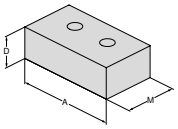


Za širino primeža	A	A_1	D	D_1	D_2	E	M	M_1	M_2	EUR	Y4	NCG	H5G / -S / -Z	X5G-Z / -S	ESG 4	ESG 5	HDG 2	ZSG 4	ZSG mini	DSG 4	Verso	HSG
80	80		28				48			86,40	**80 878 850**				●	●		●		●		
125	125		40				68			98,30	**80 878 550**				●					●		
160	160		50				85			124,00	**80 878 305**				●	●		●				

Mehka čeljust, jeklo, fiksna

▲ Material: 16MnCr5
▲ Za proizvodnjo oblikovnih čeljusti
▲ Cena za kos

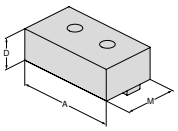


Za širino primeža	A	A_1	D	D_1	D_2	E	M	M_1	M_2	EUR	Y4	NCG	H5G / -S / -Z	X5G-Z / -S	ESG 4	ESG 5	HDG 2	ZSG 4	ZSG mini	DSG 4	Verso	HSG
80	80		28				48			104,00	**80 901 31800**				●	●						
125	125		40				68			125,00	**80 901 31900**				●	●						

Čeljust v mehki izvedbi, jeklo, pomična

▲ Material: 16MnCr5
▲ Za proizvodnjo oblikovnih čeljusti
▲ Cena za kos

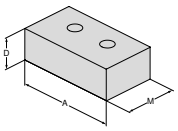


Za širino primeža	A	A_1	D	D_1	D_2	E	M	M_1	M_2	EUR	Y4	NCG	H5G / -S / -Z	X5G-Z / -S	ESG 4	ESG 5	HDG 2	ZSG 4	ZSG mini	DSG 4	Verso	HSG
80	80		28				48			89,10	**80 878 32000**				●	●		●				
125	125		40				68			112,00	**80 878 32100**				●	●		●				

Pregled sistemov čeljusti

Obrnljiva čeljust, prijemalna, širina 40 mm, fiksna

▲ Cena za kos
▲ Obojestranska prijemalna stopnica

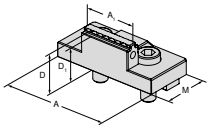


Za širino primeža	A	A_1	D	D_1	D_2	E	M	M_1	M_2	EUR	Y4	NCG	H5G / -S / -Z	X5G-Z / -S	ESG 4	ESG 5	HDG 2	ZSG 4	ZSG mini	DSG 4	Verso	HSG
80	80	40	28	25			40			196,00	**80 901 308**				●							

Obrnljiva čeljust, prijemalna, stopnja 3 mm, širina 40 mm, pomična

▲ Cena za kos

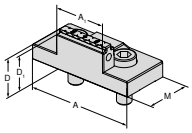


Za širino primeža	A	A_1	D	D_1	D_2	E	M	M_1	M_2	EUR	Y4	NCG	H5G / -S / -Z	X5G-Z / -S	ESG 4	ESG 5	HDG 2	ZSG 4	ZSG mini	DSG 4	Verso	HSG
80	80	40	28	25			40			180,00	**80 878 81900**				●			●				

5-osna obrnljiva čeljust, prijemalna, stopnja 3 mm, širina 65 mm, nepomična

▲ Cena za kos
▲ Obojestranska prijemalna stopnica

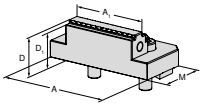


Za širino primeža	A	A_1	D	D_1	D_2	E	M	M_1	M_2	EUR	Y4	NCG	H5G / -S / -Z	X5G-Z / -S	ESG 4	ESG 5	HDG 2	ZSG 4	ZSG mini	DSG 4	Verso	HSG
125	95	65	33	30			57			214,00	**80 901 305**				●							

5-osna obrnljiva čeljust, prijemalna, stopnja 3 mm, širina 65 mm, pomična

▲ Obojestranska prijemalna stopnica
▲ Cena za kos

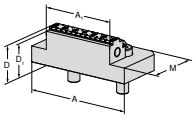


Za širino primeža	A	A_1	D	D_1	D_2	E	M	M_1	M_2	EUR	Y4	NCG	H5G / -S / -Z	X5G-Z / -S	ESG 4	ESG 5	HDG 2	ZSG 4	ZSG mini	DSG 4	Verso	HSG
125	95	65	33	30			57			196,00	**80 878 51900**							●				

17

Pregled sistemov čeljusti

Vrtljiva čeljust, pomična

▲ Za vpenjanje 6-delnih obrnljivih čeljusti
▲ Cena za kos

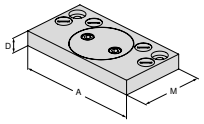



Za širino primeža	A	A_1	D	D_1	D_2	E	M	M_1	M_2	EUR	Y4	NCG	H5G / -S / -Z	X5G-Z / -S	ESG 4	ESG 5	HDG 2	ZSG 4	ZSG mini	DSG 4	Verso	HSG
80	125		19				76			409,00	**80 878 870**				●			●		●		
125	180		22				95			426,00	**80 878 570**				●			●		●		
160	256		22				170			726,00	**80 878 670**				●			●				

Adapterska čeljust

▲ Za vpenjanje 6-delnih obrnljivih čeljusti
▲ Cena za kos

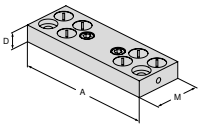



Za širino primeža	A	A_1	D	D_1	D_2	E	M	M_1	M_2	EUR	Y4	NCG	H5G / -S / -Z	X5G-Z / -S	ESG 4	ESG 5	HDG 2	ZSG 4	ZSG mini	DSG 4	Verso	HSG
80	125		19				48			291,00	**80 901 501**				●							
125	180		22				62			346,00	**80 901 502**				●							
160	256		22				125			484,00	**80 901 503**				●							

6-delni čeljustni nastavek

▲ 1 = Gladka, prevlečena z volframovim karbidom
▲ 2 = Prijemalo s stopnico 3 mm
▲ 3 = Prijemalo s stopnico 8 mm
▲ 4 = Prijemalo s stopnico 18 mm
▲ 5 = Prijemalo, okroglo, s stopnico 8 mm
▲ 6 = Prijemalo, okroglo
▲ $M_{najv.}$ = 60 Nm
▲ Vklj. s pritrdilnimi vijaki

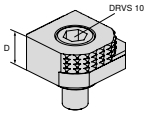



Za širino primeža	A	A_1	D	D_1	D_2	E	M	M_1	M_2	EUR	Y4	NCG	H5G / -S / -Z	X5G-Z / -S	ESG 4	ESG 5	HDG 2	ZSG 4	ZSG mini	DSG 4	Verso	HSG
			18							80,60	**80 892 246**	●	●	●	●			●		●	●	

6-delni čeljustni nastavek, s prijemalom iz karbidne trdine

▲ 1 = gladka
▲ 2 = karbidno prijemalo
▲ 3 = karbidno prijemalo s stopnico 3 mm
▲ 4 = karbidno prijemalo s stopnico 8 mm
▲ 5 = karbidno prijemalo, okroglo, s stopnico 8 mm
▲ 6 = karbidno prijemalo, okroglo
▲ vklj. s pritrdilnimi vijaki

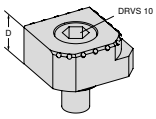



Za širino primeža	A	A_1	D	D_1	D_2	E	M	M_1	M_2	EUR	Y4	NCG	H5G / -S / -Z	X5G-Z / -S	ESG 4	ESG 5	HDG 2	ZSG 4	ZSG mini	DSG 4	Verso	HSG
			18							117,00	**80 890 35300**	●	●	●	●			●		●	●	



Optimiziran primež ESG 5 – največja natančnost in procesna varnost

Nov centrični primež ESG 5 je podedoval vse priljubljene lastnosti svojega predhodnika ter dvignil standard glede prijaznosti do uporabnika in vzdržljivosti. Pri posodobitvi primeža preproste izvedbe sta bila na prvem mestu optimizirana uporaba in dolga življenjska doba.

Prednosti za vas:

- ▲ Posebej zasnovan za obdelavo z druge strani z visoko kotno natančnostjo
- ▲ Kompaktna oblika z idealno dostopnostjo
- ▲ Menjava čeljusti je hitra in enostavna z samo dvema vijakoma
- ▲ Enaka vpenjalna območja, znatno izboljšana interferenčna kontura, obsežen modularni obseg čeljusti
- ▲ Trajnostni model z ponikljanim osnovnim ohišjem zagotavlja dolgo življenjsko dobo

Vpenjanje/usmerjanje:



Pritrditev z vpenjalnim sistemom z ničelno točko
ESG 5 – 80 mm L-130 mm + L-190 mm
ESG 5 – 125 mm L-160 mm + L-235 mm

1 vpenjalni čep + indeksirni čep MNG



Pritrditev z vpenjalnim sistemom z ničelno točko
ESG 5 – 125 mm + L-300 mm
ESG 5 – 160 mm + L-280 mm + L-480 mm

2 vpenjalna čepa



Vse različice so opremljene s preciznimi izvrtinami Ø 12^{JS}, ki omogočajo natančno pozicioniranje ESG 5. Vse različice je mogoče pritrditi od zgoraj z vijaki skozi osnovno telo.

Vpenjanje/usmerjanje:



ESG 5 – 125 mm L-235 mm + L-300 mm
ESG 5 – 160 mm L-280 mm + L-480 mm

Te 4 različice je mogoče alternativno vpeti tudi z vpenjalnimi sponami.

Vpenjalna sila:

Zatezni moment / vpenjalna sila ESG 5 – 80 mm

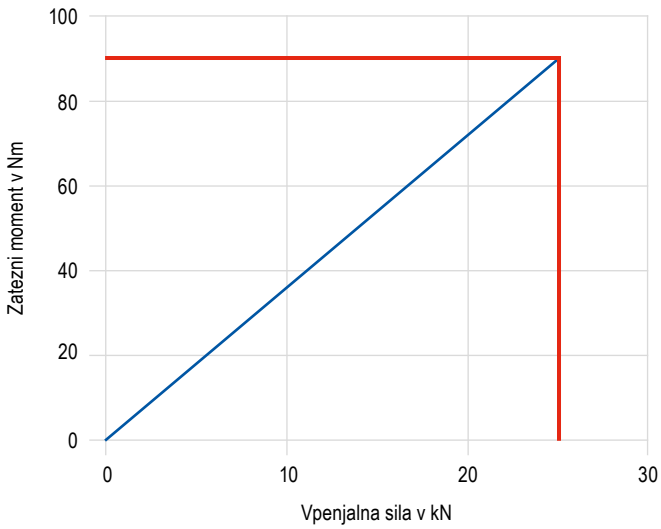

Zatezni moment / vpenjalna sila ESG 5 – 125 mm

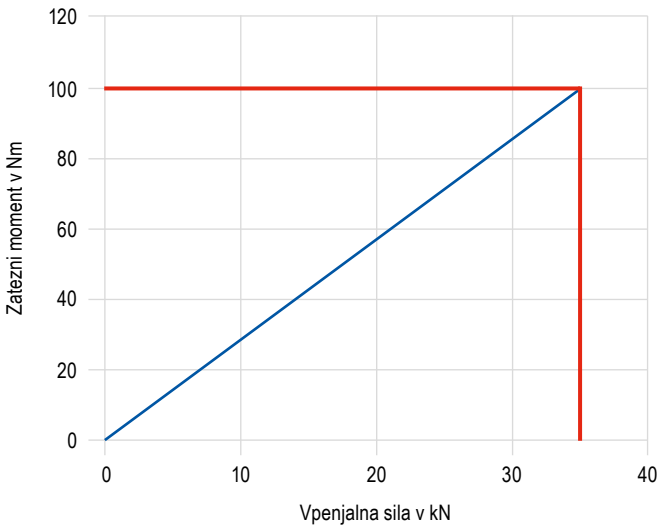

Zatezni moment / vpenjalna sila ESG 5 – 160 mm

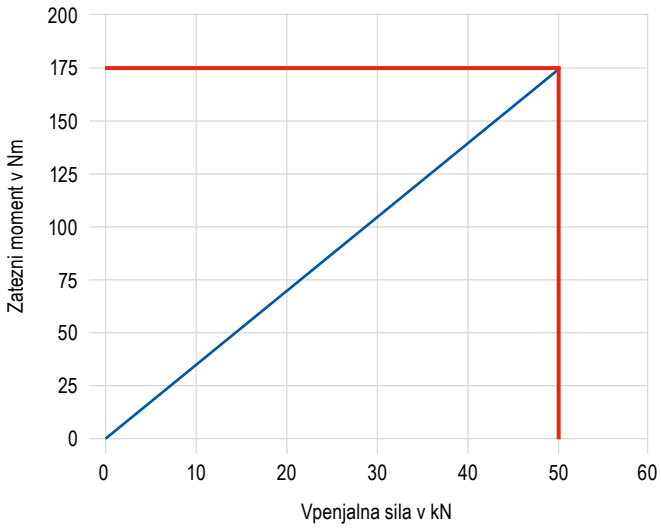

SoloClamp – ESG 5

▲ Preprosti primež brez sistemskih čeljusti
▲ Posebej zasnovan za obdelavo z druge strani z visoko kotno natančnostjo
▲ natančnost ponovitve med postopki vpenjanja ± 0,01 mm
▲ primerno za PNG in MNG

ESG 5 | **MNG**

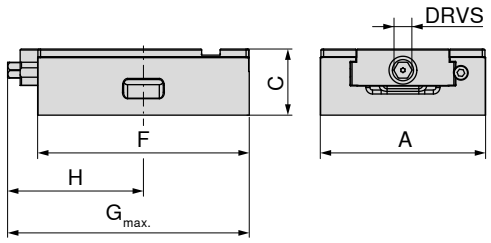



A mm	C ±0,01 mm	F mm	G max. mm	H mm	DRVS mm	MXC kN	WT kg	80 857 ... EUR Y4	
80	50	130	155,0	82	12	25	2,9	553,00	**08500**
80	50	190	203,0	102	12	25	4,4	665,00	**08600**
125	50	160	169,0	103	12	35	6,0	726,00	**15000**
125	50	235	235,0	132	12	35	8,4	927,00	**15100**
125	50	300	300,0	170	12	35	10,5	1.230,00	**15200**
160	70	280	309,0	169	14	50	25,0	1.710,00	**26100**
160	70	480	512,5	267	14	50	30,0	2.040,00	**26200**

Primerno za vpenjalni sistem z ničelno točko							LANG Quick Point	LANG Quick Point
Kataloška št.	Tip	Širina v mm	Višina v mm	MNG	MNG mini	PNG	96 x 96	52 x 52
80 857 08500	ESG 5	80	130	✓	✓	✗	✗	✓
80 857 08600		80	190	✓	✗	✓	✗	✓
80 857 15000		125	160	✓	✗	✓	✓	✓
80 857 15100		125	235	✓	✗	✓	✓	✗
80 857 15200		125	300	✓	✗	✓	✓	✗
80 857 26100		160	280	✓	✗	✓	✓	✗
80 857 26200		160	480	✓	✗	✓	✗	✗

Vodnik po primežih

Mere spodnje strani	63+64	Preglednice z merami za različne čeljusti	65
Pribor za sisteme	66	Vpenjalni sistem z ničelno točko MNG/PNG	134–163
Splošni pribor	164–183		

SoloClamp – ESG 5

▲ oklopljen preprosti primež za Erowa ITS 148
▲ brez sistemskih čeljusti
▲ Posebej zasnovan za obdelavo z druge strani z visoko kotno natančnostjo
▲ natančnost ponovitve med postopki vpenjanja ± 0,01 mm

ESG 5

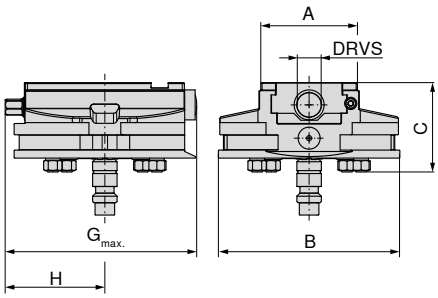



80 857 ...

A	B	C	$G_{max.}$	H	DRVS	MXC	WT	EUR	
mm	mm	mm	mm	mm	mm	kN	kg	Y4	
80	148	73	157	81	12	25	5,6	1.370,00	**08900**

Vodnik po primežih

Mere spodnje strani	63+64	Preglednice z merami za različne čeljusti	65
Pribor za sisteme	66	Vpenjalni sistem z ničelno točko MNG/PNG	134–163
Splošni pribor	164–183		

Mere spodnje strani ESG 5

Širina osnovnega telesa 80 mm in dolžina 130 mm

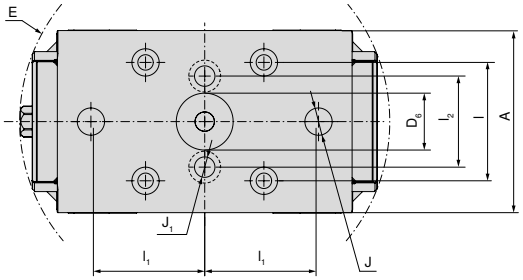

A mm	D6 H6 mm	E mm	l ±0,015 mm	l1 ±0,015 mm	l2 mm	J H7 mm	J1 mm
80	25	163	52	50	40	12	9

Širina osnovnega telesa 80 mm in dolžina 190 mm

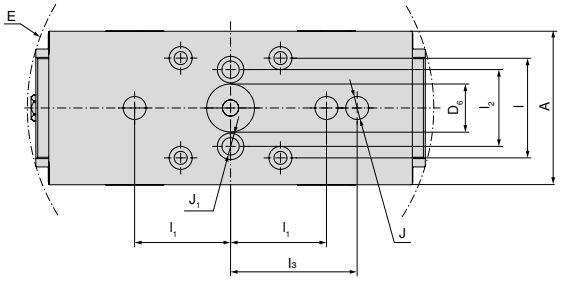

A mm	D6 H6 mm	E mm	l ±0,015 mm	l1 ±0,015 mm	l2 mm	l3 ±0,015 mm	J H7 mm	J1 mm
80	25	213	52	50	40	66	12	9

Širina osnovnega telesa 125 mm in dolžina 160 mm

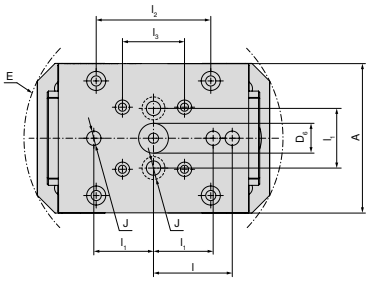

A mm	D6 H6 mm	E mm	l ±0,015 mm	l1 ±0,015 mm	l2 mm	l3 ±0,015 mm	J H7 mm
125	25	218	66	50	96	52	12

Širina osnovnega telesa 125 mm in dolžina 235 mm

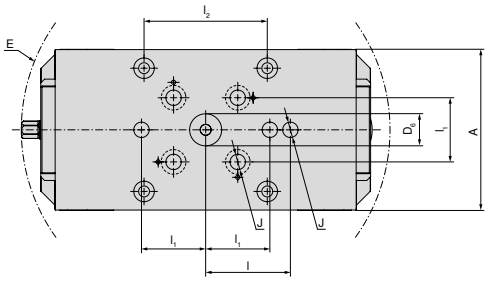

A mm	D6 H6 mm	E mm	l ±0,015 mm	l1 ±0,015 mm	l2 mm	J H7 mm
125	25	288	66	50	96	12

Širina osnovnega telesa 125 mm in dolžina 300 mm

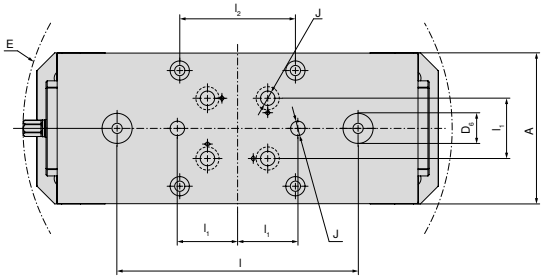

A mm	D6 H6 mm	E mm	l ±0,015 mm	l1 ±0,015 mm	l2 mm	J H7 mm
125	25	357	200	50	96	12

Mere spodnje strani ESG 5

Širina osnovnega telesa 160 mm in dolžina 280 mm

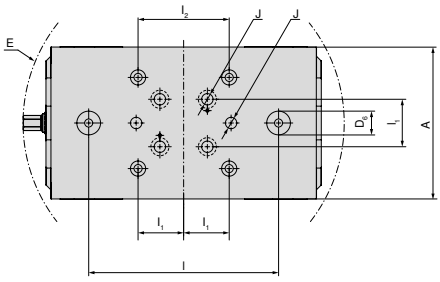

A mm	$D_{6\ H6}$ mm	E mm	$l_{\pm0,015}$ mm	$l_{1\ \pm0,015}$ mm	l_2 mm	J_{H7} mm
160	25	339	200	50	96	12

Širina osnovnega telesa 160 mm in dolžina 480 mm

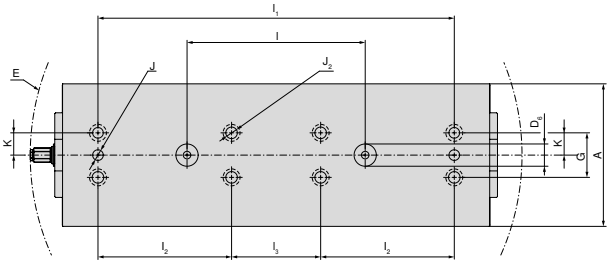

A mm	$D_{6\ H6}$ mm	E mm	$l_{\pm0,015}$ mm	$l_{1\ \pm0,015}$ mm	l_2 mm	$l_{3\ \pm0,015}$ mm	J_{H7} mm	$J_{2\ F7}$ mm	$K_{\pm0,02}$ mm	G mm
160	25	553	200	400	150	100	12	12	25	50

Preglednica z merami ESG 5 za različne čeljusti

Z obrnljivo čeljustjo, prijemalno, stopnja 3 mm, fiksno in pomično

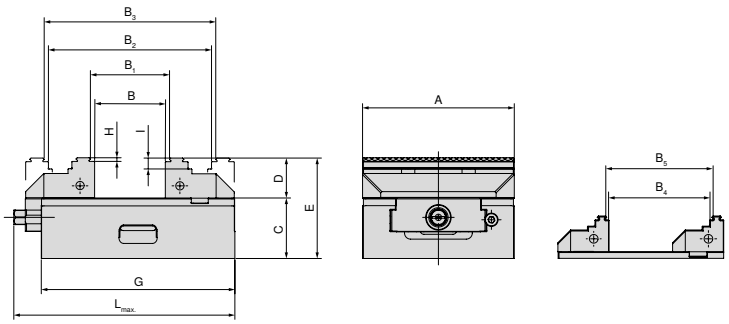

A mm	B mm	B_1 mm	B_2 mm	B_3 mm	B_4 mm	B_5 mm	C mm	D mm	E mm	G mm	H mm	I mm	$L_{max.}$ mm	Kataloška št. Sistemske čeljusti
80	0-49	4-53	59-107	63-111	30-78	34-82	50	28	78	130	3	8	155	**80 901 306** + **80 878 810**
80	0-109	4-113	59-167	63-171	29-134	35-136	50	28	78	190	3	8	206	**80 901 306** + **80 878 810**
125	0-57	8-64	77-134	84-141	40-95	47-102	50	33	83	160	3	9	183	**80 857 30000** + **80 878 510**
125	0-127	8-134	77-204	84-211	40-165	47-172	50	33	83	235	3	9	250	**80 857 30000** + **80 878 510**
125	0-197	8-204	77-274	84-281	40-235	47-242	50	33	83	300	3	9	320	**80 857 30000** + **80 878 510**
160	0-121	8-128	118-238	125-245	–	–	70	50	120	280	3	10	328	**80 901 300** + **80 878 610**
160	0-324	8-331	118-441	125-448	–	–	70	50	120	480	3	10	506	**80 901 300** + **80 878 610**

S 5-osnimi čeljustmi

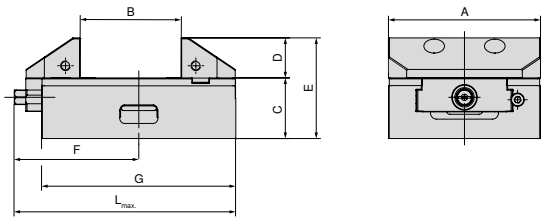

A mm	B mm	C mm	D mm	E mm	F mm	G mm	$L_{max.}$ mm	Kataloška št. Sistemske čeljusti
125	25-82	50	33	83	103	160	183	**80 857 30200** + **80 857 30100**
125	25-152	50	33	83	132	235	250	**80 857 30200** + **80 857 30100**
125	25-222	50	33	83	170	300	320	**80 857 30200** + **80 857 30100**

Pregled sistemov čeljusti

Obrnljiva čeljust, gladka, nepomična

▲ Cena za kos

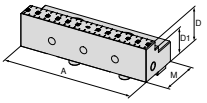


Za širino primeža	A	A_1	D	D_1	D_2	E	M	M_1	M_2	EUR	Y4	NCG	H5G / -S / -Z	X5G-Z / -S	ESG 4	ESG 5	HDG 2	ZSG 4	ZSG mini	DSG 4	Verso	HSG
80	80		28	20			40			195,00	**80 857 30400**					●						
125	125		33	25			57			378,00	**80 857 30300**					●						

Obrnljiva čeljust, gladka, premična

▲ Cena za kos

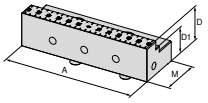


Za širino primeža	A	A_1	D	D_1	D_2	E	M	M_1	M_2	EUR	Y4	NCG	H5G / -S / -Z	X5G-Z / -S	ESG 4	ESG 5	HDG 2	ZSG 4	ZSG mini	DSG 4	Verso	HSG
80	80		28	20			40			195,00	**80 878 34700**					●		●				
125	125		33	25			57			378,00	**80 878 34600**					●		●				

Obrnljiva čeljust, prijemalna, stopnja 3 mm, fiksna

▲ Cena za kos

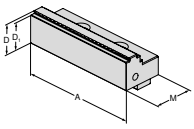


Za širino primeža	A	A_1	D	D_1	D_2	E	M	M_1	M_2	EUR	Y4	NCG	H5G / -S / -Z	X5G-Z / -S	ESG 4	ESG 5	HDG 2	ZSG 4	ZSG mini	DSG 4	Verso	HSG
80	80		28	25			40			163,00	**80 901 306**				●	●						
125	125		33	30			57			222,00	**80 857 30000**					●						
160	160		50	47			81			404,00	**80 901 300**				●	●						

Obrnljiva čeljust, prijemalna, stopnja 3 mm, pomična

▲ Cena za kos

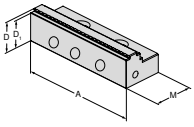


Za širino primeža	A	A_1	D	D_1	D_2	E	M	M_1	M_2	EUR	Y4	NCG	H5G / -S / -Z	X5G-Z / -S	ESG 4	ESG 5	HDG 2	ZSG 4	ZSG mini	DSG 4	Verso	HSG
80	80		28	25			40			135,00	**80 878 810**				●	●		●		●		
125	125		33	30			57			151,00	**80 878 510**					●		●				
160	160		50	47			81			404,00	**80 878 610**				●	●		●				

Pregled sistemov čeljusti

5-osna obrnljiva čeljust, nepomična

▲ Cena za kos

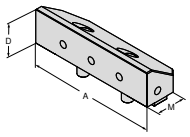



Za širino primeža	A	A_1	D	D_1	D_2	E	M	M_1	M_2	EUR	Y4	NCG	H5G / -S / -Z	X5G-Z / -S	ESG 4	ESG 5	HDG 2	ZSG 4	ZSG mini	DSG 4	Verso	HSG
125	125		33				44,5			224,00	**80 857 30100**					●						

5-osna obrnljiva čeljust, prijemalna, pomična

▲ Cena za kos

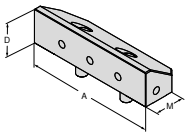

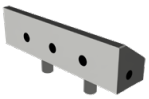

Za širino primeža	A	A_1	D	D_1	D_2	E	M	M_1	M_2	EUR	Y4	NCG	H5G / -S / -Z	X5G-Z / -S	ESG 4	ESG 5	HDG 2	ZSG 4	ZSG mini	DSG 4	Verso	HSG
125	125		33				44,5			224,00	**80 857 30200**					●						

Mehka čeljust, jeklo, fiksna

▲ Material: 16MnCr5
▲ Za proizvodnjo oblikovnih čeljusti
▲ Cena za kos

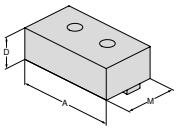



Za širino primeža	A	A_1	D	D_1	D_2	E	M	M_1	M_2	EUR	Y4	NCG	H5G / -S / -Z	X5G-Z / -S	ESG 4	ESG 5	HDG 2	ZSG 4	ZSG mini	DSG 4	Verso	HSG
80	80		28				48			104,00	**80 901 31800**				●	●						
125	125		40				68			125,00	**80 901 31900**				●	●						

Čeljust v mehki izvedbi, jeklo, pomična

▲ Material: 16MnCr5
▲ Za proizvodnjo oblikovnih čeljusti
▲ Cena za kos

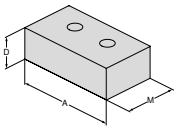



Za širino primeža	A	A_1	D	D_1	D_2	E	M	M_1	M_2	EUR	Y4	NCG	H5G / -S / -Z	X5G-Z / -S	ESG 4	ESG 5	HDG 2	ZSG 4	ZSG mini	DSG 4	Verso	HSG
80	80		28				48			89,10	**80 878 32000**				●	●		●				
125	125		40				68			112,00	**80 878 32100**				●	●		●				

17



Preverjen visokotlačni vpenjalni sistem

Mehanski strojni primež z brezstopenjsko nastavitvijo vpenjalne sile od 10 do 100 % z samo enim zasukom ročice in vedno enakim končnim položajem ročice. Hitra nastavitev območja vpenjanja z vtičnimi čepi.

Prednosti za vas:

- ▲ Prihranite čas in moč – samo 1 zasuk ročice
- ▲ Čas vpenjanja < 1 sekundo
- ▲ Preprosta uporaba
- ▲ Brezstopenjska nastavitev brez uporabe orodja
- ▲ Visoka natančnost obdelave

Vpenjanje/usmerjanje:



Usmerjanje s preciznimi utornimi maticami na utorni mizi z vzdolžnim oziroma prečnim utorom 20^{H7} v osnovnem telesu



Vpenjanje z vijaki skozi osnovno telo ali bočno z vpenjalnimi sponami

SoloClamp – HDG 2

▲ Visokotlačni primež
▲ Brezstopenjska nastavitev sile
▲ Mehanski prenos moči
▲ Vpenjalna sila samo z enim obratom ročice
▲ Pomične čeljusti, predhodno obdelane za vpetje čeljusti za povečanje območja vpenjanja

Obseg dobave:
Visokotlačni primež, vklj. s 4 vpenjalnimi sponami, pogonsko ročico, 2 profiliranima in kaljenima predložnima čeljustma

HDG 2

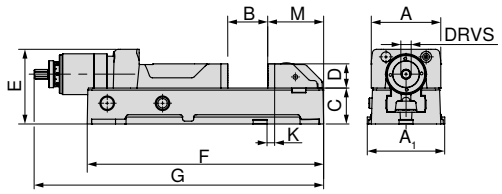



A	A_1	B	$C_{+0/-0,02}$	D	E	F	$G_{max.}$	$K_{\pm0,015}$	M	DRVS	MXC	WT	80 892 ... EUR Y4	
mm	mm	mm	mm	mm	mm	mm	mm	mm	mm	mm	kN	kg		
100	112	0 - 159	52	35	108	342	521	11	81	12	4 - 30	20	2.050,00	**100**
125	140	0 - 201	62	40	118	400	584	28	85	12	4 - 40	27	2.340,00	**125**
160	176	0 - 300	78	50	149	544	784	40	112	12	5 - 60	55	3.470,00	**160**

Vodnik po primežih

Mere spodnje strani	71	Pribor za sisteme	69–71
Splošni pribor	164–183		

Pregled sistemov čeljusti

Čeljusti za povečanje območja vpenjanja

▲ Cena za komplet (1 pomična in 1 nepomična čeljust)

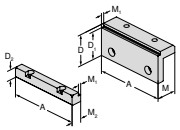



Za širino primeža	A	A_1	D	D_1	D_2	E	M	M_1	M_2	EUR	Y4	NCG	H5G / -S / -Z	X5G-Z / -S	ESG 4	ESG 5	HDG 2	ZSG 4	ZSG mini	DSG 4	Verso	HSG
	100		56	50	22		37	5	19	366,00	**80 892 225**						●					
	125		56	50	22		37	5	19	494,00	**80 892 226**						●					
	160		71	65	23		47	5	23,5	537,00	**80 892 227**						●					

Prikaz s povečanim območjem vpenjanja



A	B	D	Kataloška št. – primež	Kataloška št. – čeljusti
100	118 - 278	56	**80 892 100**	**80 892 225**
125	137 - 338	56	**80 892 125**	**80 892 226**
160	169 - 470	71	**80 892 160**	**80 892 227**

SoloClamp – HDG 2

▲ Podaljšek osnovnega telesa

HDG 2

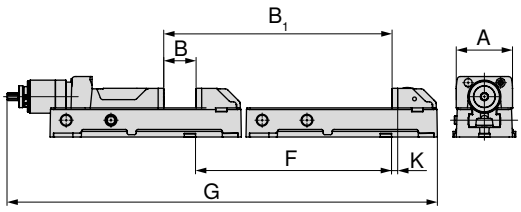



A	B	B_1	F	G	K		**80 892 ...**	
mm	mm	mm	mm	mm	mm		EUR Y4	
100	0-159	350-509	450	871,3	11		1.160,00	**51000**
125	0-201	410-611	410	994,1	28		1.280,00	**51100**
160	0-300	550-850	550	1334,15	40		1.740,00	**51200**

Prikaz s podaljškom osnovnega telesa



A	B	D	Kataloška št. – primež	Kataloška št. – podaljšek
100	350 - 509	35	**80 892 100**	**80 892 51000**
125	410 - 611	40	**80 892 125**	**80 892 51100**
160	550 - 850	50	**80 892 160**	**80 892 51200**

Mere spodnje strani za HDG 2

Širina osnovnega telesa
100 mm, 125 mm, 160 mm

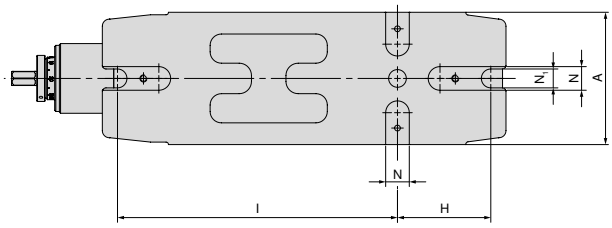

A mm	H mm	I mm	N_{H7} mm	N_1 mm
100	80	240	20	15
125	100	280	20	18
160	130	380	20	22

Pregled pribora za sisteme

Kotni pogon

HDG 2



Za širino mm		80 892 ... EUR Y4	
100/125		460,00	**314**
160		499,00	**315**

Pogonska ročica

▲ Za hitro nastavitev

HDG 2



Za širino mm	DRVS mm	80 892 ... EUR Y4	
100/125	12	76,60	**124**
160	12	95,00	**164**



Optimiziran centrični primež ZSG 4 – največja natančnost in procesna varnost

Nov centrični primež ZSG 4 je podedoval vse priljubljene lastnosti svojega predhodnika ter dvignil standard glede prijaznosti do uporabnika in vzdržljivosti. Pri posodobitvi priljubljenega centričnega primeža sta bila na prvem mestu optimizirano rokovanje in dolga življenjska doba.

Prednosti za vas:

- ▲ Posebej zasnovan za obdelavo z druge strani z visoko kotno natančnostjo
- ▲ Kompaktna oblika z idealno dostopnostjo
- ▲ Menjava čeljusti je hitra in enostavna z samo dvema vijakoma
- ▲ Enaka vpenjalna območja, znatno izboljšana interferenčna kontura, obsežen modularni obseg čeljusti
- ▲ Trajnostni model z ponikljanim osnovnim ohišjem zagotavlja dolgo življenjsko dobo

Vpenjanje/usmerjanje:



Pritrditev z vpenjalnim sistemom z ničelno točko
ZSG 4 – 80 mm L-130 mm + L-190 mm
ZSG 4 – 125 mm L-160 mm + L-235 mm

1 vpenjalni čep + indeksirni čep MNG



Pritrditev z vpenjalnim sistemom z ničelno točko
ZSG 4 – 125 mm + L-300 mm
ZSG 4 – 160 mm + L-280 mm + L-480 mm

2 vpenjalna čepa



Vse različice so opremljene s preciznimi izvrtinami $Ø12^{JS}$, ki omogočajo natančno pozicioniranje ZSG 4. Vse različice je mogoče pritrditi od zgoraj z vijaki skozi osnovno telo.

Vpenjanje/usmerjanje:



ZSG 4 – 125 mm L-235 mm + L-300 mm
ZSG 4 – 160 mm L-280 mm + L-480 mm

Te 4 različice je mogoče alternativno vpeti tudi z vpenjalnimi sponami.



ZSG 4 – 80 mm L-130 mm + L-190 mm
ZSG 4 – 125 mm L-160 mm + L-235 mm + L-300 mm
ZSG 4 – 160 mm L-280 mm

Vseh 5 različic je na voljo tudi z vpenjalno izvrtino za vpenjalni sistem z ničelno točko LANG.

Vpenjalna sila:

Zatezni moment / vpenjalna sila ZSG 4 – 80 mm

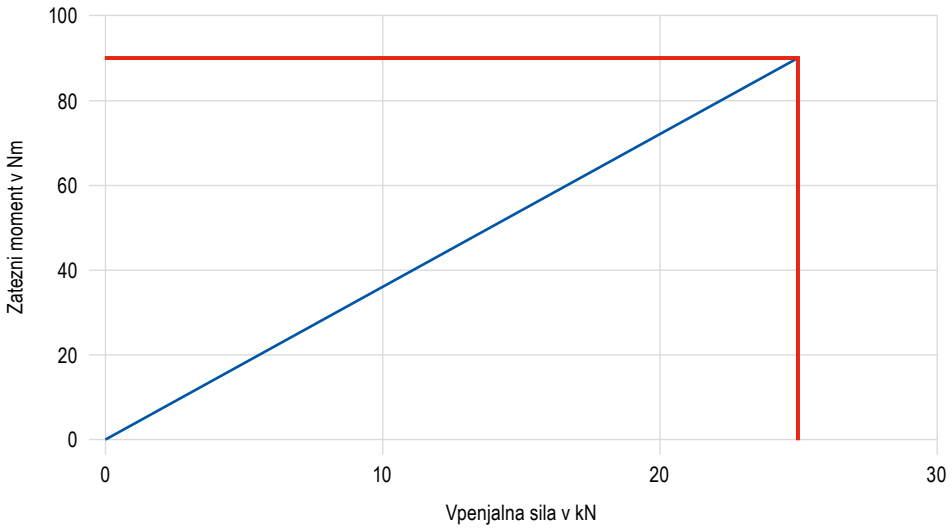

Vpenjalna sila:

Zatezni moment / vpenjalna sila ZSG 4 – 125 mm

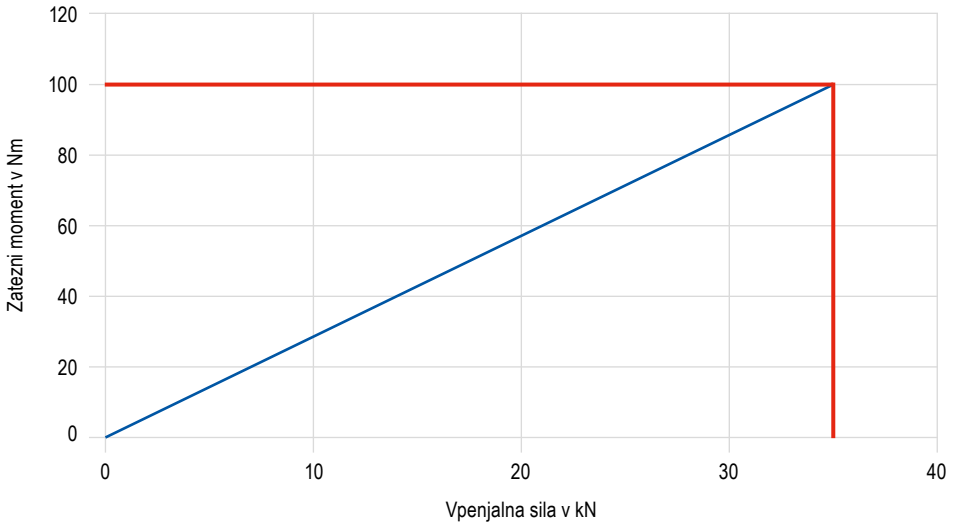

Zatezni moment / vpenjalna sila ZSG 4 – 160 mm

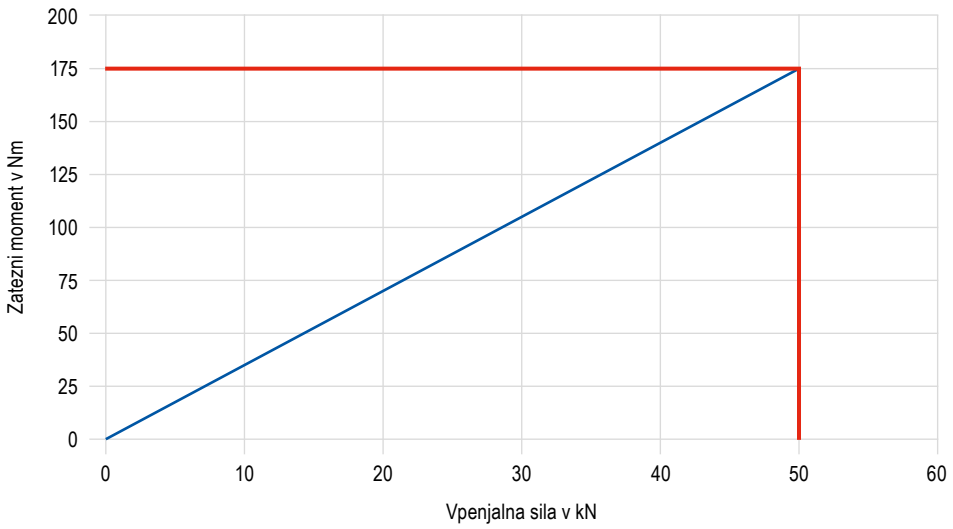

CentriClamp – ZSG 4

- ▲ oklopljen centrični primež
- ▲ brez sistemskih čeljusti
- ▲ vreteno s krogličnimi ležaji
- ▲ natančnost ponovitve med postopki vpenjanja ± 0,01 mm
- ▲ primerno za PNG in MNG

ZSG 4 | **MNG**

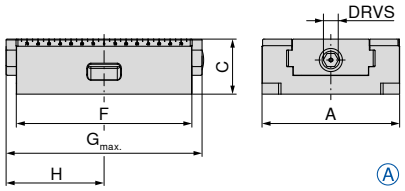

Notranje aktivacijsko vreteno

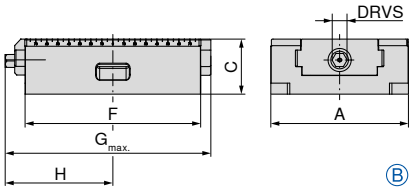

Zunanje aktivacijsko vreteno



A mm	C ±0,01 mm	F mm	$G_{max.}$ mm	H mm	DRVS mm	MXC kN	WT kg	Oznaka	80 878 ... EUR Y4	
80	50	130	157	81	12	25	3,1	A	553,00	**08500**
80	50	190	206	104	12	25	4,5	B	665,00	**08600**
125	50	160	200	111,5	12	35	6,3	A	726,00	**15000**
125	50	235	272	143,5	12	35	9,5	B	927,00	**15100**
125	50	300	340	181	12	35	12,5	B	1.130,00	**15200**
160	70	280	315	172	14	50	25,0	A	1.710,00	**26100**
160	70	480	524	276	14	50	35,0	B	3.230,00	**26200**

Primerno za vpenjalni sistem z ničelno točko							LANG Quick Point	LANG Quick Point
Kataloška št.	Tip	Širina v mm	Dolžina v mm	MNG	MNG mini	PNG	96 x 96	52 x 52
80 878 08500	ZSG 4	80	130	✓	✓	✗	✗	✓
80 878 08600		80	190	✓	✗	✓	✗	✓
80 878 15000		125	160	✓	✗	✓	✓	✓
80 878 15100		125	235	✓	✗	✓	✓	✗
80 878 15200		125	300	✓	✗	✓	✓	✗
80 878 26100		160	280	✓	✗	✓	✓	✗
80 878 26200		160	480	✓	✗	✓	✗	✗

Vodnik po primežih

Mere spodnje strani	78+79	Preglednice z merami za različne čeljusti	80–83
Pribor za sisteme	85–90	Vpenjalni sistem z ničelno točko MNG/PNG	134–163
Splošni pribor	164–183		

17

CentriClamp – ZSG 4

- ▲ oklopljen centrični primež
- ▲ s prijemalnimi vpenjalnimi čeljustmi, 3 mm
- ▲ vreteno s krogličnimi ležaji
- ▲ natančnost ponovitve med postopki vpenjanja ± 0,01 mm
- ▲ primerno za PNG in MNG

ZSG 4 | **MNG**

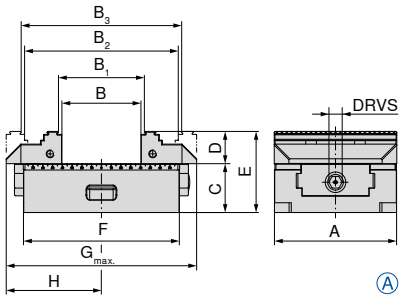

Notranje aktivacijsko vreteno

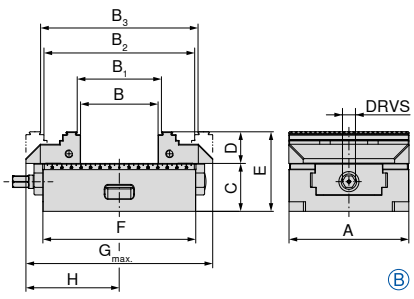

Zunanje aktivacijsko vreteno



A mm	B mm	B_1 mm	B_2 mm	B_3 mm	C ±0,01 mm	D mm	E mm	F mm	$G_{max.}$ mm	H mm	DRVS mm	MXC kN	WT kg	Oznaka	80 878 ... EUR Y4	
80	0 - 59	4 - 63	59 - 117	63 - 121	50	28	78	130	157	81	12	25	3,9	A	777,00	**08700**
80	0 - 123	4 - 127	59 - 181	63 - 185	50	28	78	190	206	104	12	25	5,5	B	889,00	**08800**
125	0 - 80	8 - 87	77 - 156	84 - 163	50	33	83	160	208	111,5	12	35	8,7	A	980,00	**15300**
125	0 - 155	8 - 162	77 - 218	84 - 225	50	33	83	235	272	143,5	12	35	12,0	B	1.180,00	**15400**
125	0 - 220	8 - 227	77 - 296	84 - 303	50	33	83	300	348	181	12	35	14,0	B	1.390,00	**15500**

Tu ne ustrezajo obrnljive čeljusti v višini 40 mm; če jih potrebujete, uporabite obrnljive čeljusti D = 40 mm (**80 878 520**).

Primerno za vpenjalni sistem z ničelno točko							LANG Quick Point	LANG Quick Point
Kataloška št.	Tip	Širina v mm	Dolžina v mm	MNG	MNG mini	PNG	96 x 96	52 x 52
80 878 08700	ZSG 4	80	130	✓	✓	✗	✗	✓
80 878 08800		80	190	✓	✗	✓	✗	✓
80 878 15300		125	160	✓	✗	✓	✓	✓
80 878 15400		125	235	✓	✗	✓	✓	✗
80 878 15500		125	300	✓	✗	✓	✓	✗

Vodnik po primežih

Mere spodnje strani	78+79	Preglednice z merami za različne čeljusti	80–83
Pribor za sisteme	85–90	Vpenjalni sistem z ničelno točko MNG/PNG	134–163
Splošni pribor	164–183		

CentriClamp – ZSG 4

- ▲ oklopljen centrični primež za Erowa ITS 148
- ▲ brez sistemskih čeljusti
- ▲ vreteno s krogličnimi ležaji
- ▲ natančnost ponovitve med postopki vpenjanja ± 0,01 mm

ZSG 4 | **MNG**

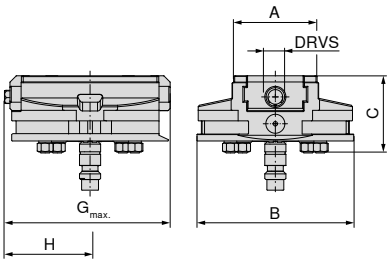



80 878 ...

A	B	C	$G_{max.}$	H	DRVS	MXC	WT	EUR	
mm	mm	mm	mm	mm	mm	kN	kg	Y4	
80	148	73	157	81	12	25	5,6	1.370,00	**08900**

Vodnik po primežih

Mere spodnje strani	78+79	Preglednice z merami za različne čeljusti	80–83
Pribor za sisteme	85–90	Vpenjalni sistem z ničelno točko MNG/PNG	134–163
Splošni pribor	164–183		

Mere spodnje strani ZSG 4

Širina osnovnega telesa 80 mm in dolžina 130 mm

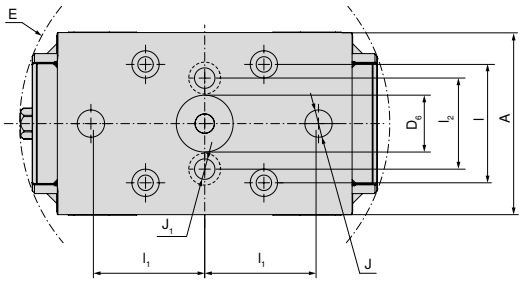

A mm	$D_{6\ H6}$ mm	E mm	$l_{\pm0,015}$ mm	$l_{1\ \pm0,015}$ mm	l_2 mm	J_{H7} mm	J_1 mm
80	25	163	52	50	40	12	9

Širina osnovnega telesa 80 mm in dolžina 190 mm

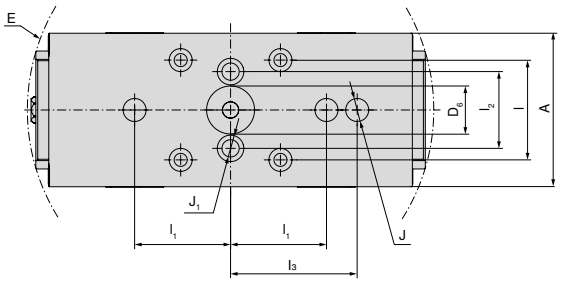

A mm	$D_{6\ H6}$ mm	E mm	$l_{\pm0,015}$ mm	$l_{1\ \pm0,015}$ mm	l_2 mm	$l_{3\ \pm0,015}$ mm	J_{H7} mm	J_1 mm
80	25	213	52	50	40	66	12	9

Širina osnovnega telesa 125 mm in dolžina 160 mm

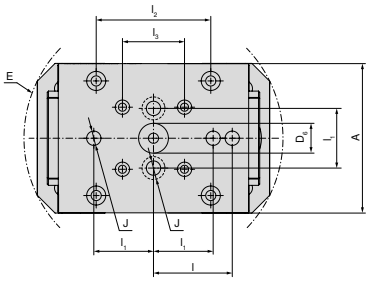

A mm	$D_{6\ H6}$ mm	E mm	$l_{\pm0,015}$ mm	$l_{1\ \pm0,015}$ mm	l_2 mm	$l_{3\ \pm0,015}$ mm	J_{H7} mm
125	25	218	66	50	96	52	12

Širina osnovnega telesa 125 mm in dolžina 235 mm

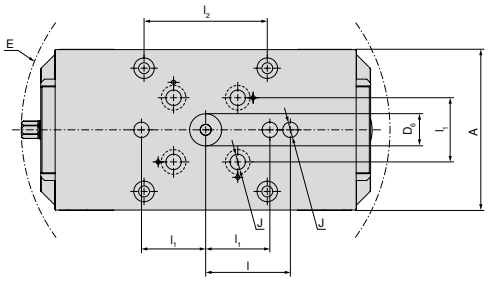

A mm	$D_{6\ H6}$ mm	E mm	$l_{\pm0,015}$ mm	$l_{1\ \pm0,015}$ mm	l_2 mm	J_{H7} mm
125	25	288	66	50	96	12

Širina osnovnega telesa 125 mm in dolžina 300 mm

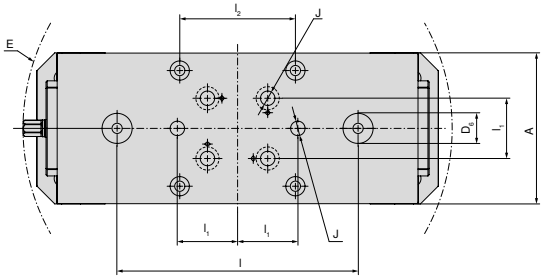

A mm	$D_{6\ H6}$ mm	E mm	$l_{\pm0,015}$ mm	$l_{1\ \pm0,015}$ mm	l_2 mm	J_{H7} mm
125	25	357	200	50	96	12

Mere spodnje strani ZSG 4

Širina osnovnega telesa 160 mm in dolžina 280 mm

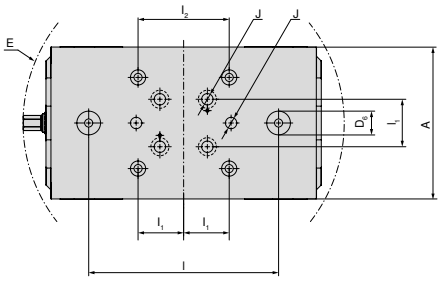

A mm	$D_{6\ H6}$ mm	E mm	$l_{\pm0,015}$ mm	$l_{1\ \pm0,015}$ mm	l_2 mm	J_{H7} mm
160	25	339	200	50	96	12

Širina osnovnega telesa 160 mm in dolžina 480 mm

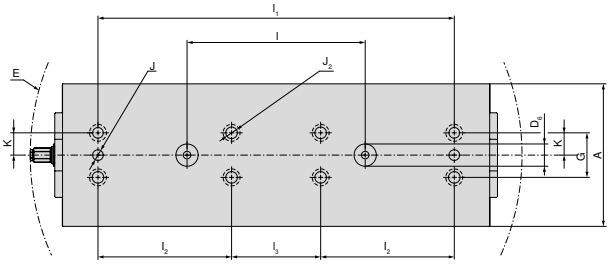

A mm	$D_{6\ H6}$ mm	E mm	$l_{\pm0,015}$ mm	$l_{1\ \pm0,015}$ mm	l_2 mm	$l_{3\ \pm0,015}$ mm	J_{H7} mm	$J_{2\ F7}$ mm	$K_{\pm0,02}$ mm	G mm
160	25	553	200	400	150	100	12	12	25	50

Preglednica z merami ZSG 4 za različne čeljusti

S kombiniranimi čeljustmi

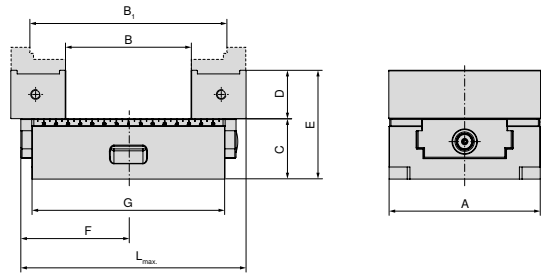

A mm	B mm	B1 mm	C mm	D mm	E mm	F mm	G mm	Lmax. mm	Kataloška št. Sistemske čeljusti
125	23 - 103	82 - 161	50	40	90	111,5	160	208	2 x **80 878 530**
125	23 - 165	82 - 223	50	40	90	143,5	235	272	2 x **80 878 530**
125	23 - 241	82 - 300	50	40	90	181	300	348	2 x **80 878 530**

Z vrtljivo in adaptersko ploščo

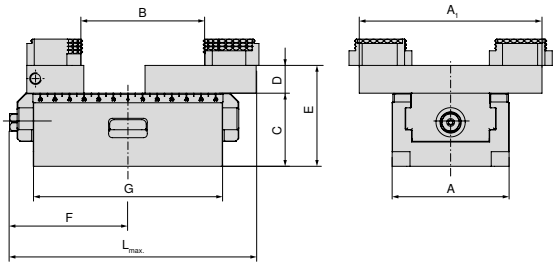

A mm	A1 mm	B mm	C mm	D mm	E mm	F mm	G mm	Lmax. mm	Kataloška št. Sistemske čeljusti
80	125	3 - 84	50	28	78	81	130	157	**80 878 890** + **80 878 870**
80	125	3 - 145	50	28	78	104	190	206	**80 878 890** + **80 878 870**
125	180	7 - 126	50	22	90	111,5	160	212	**80 878 590** + **80 878 570**
125	180	7 - 207	50	22	90	143,5	235	272	**80 878 590** + **80 878 570**
125	180	7 - 250	50	22	90	181	300	352	**80 878 590** + **80 878 570**
160	256	16 - 292	70	22	110	170	280	315	**80 878 690** + **80 878 670**
160	256	16 - 406	70	22	110	276	480	524	**80 878 690** + **80 878 670**

Z aluminijastimi čeljustmi

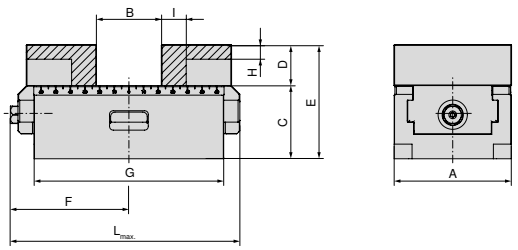

A mm	B mm	C mm	D mm	E mm	F mm	G mm	H mm	I mm	Lmax. mm	Kataloška št. Sistemske čeljusti
80	0 - 44	50	28	78	81	130	10	17	157	2 x **80 878 850**
80	0 - 108	50	28	78	104	190	10	17	206	2 x **80 878 850**
125	0 - 58	50	40	90	111,5	160	17	27	208	2 x **80 878 550**
125	0 - 133	50	40	90	143,5	235	17	27	272	2 x **80 878 550**
125	0 - 198	50	40	90	181	300	17	27	348	2 x **80 878 550**
160	0 - 123	70	50	120	170	280	26	25	315	2 x **80 878 305**
160	10 - 336	70	50	120	276	480	26	25	524	2 x **80 878 305**

Preglednica z merami ZSG 4 za različne čeljusti

S 5-osnimi čeljustmi

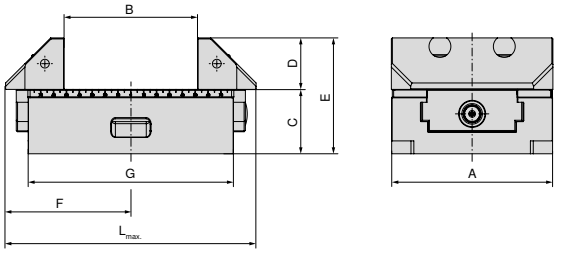

A mm	B mm	C mm	D mm	E mm	F mm	G mm	$L_{max.}$ mm	Kataloška št. Sistemske čeljusti
125	22 - 102	50	40	90	115,5	160	208	2 x **80 878 625**
125	22 - 165	50	40	90	143,5	235	272	2 x **80 878 625**
125	22 - 242	50	40	90	181	300	348	2 x **80 878 625**
160	15 - 140	70	50	120	170	280	315	2 x **80 878 660**
160	28 - 354	70	50	120	276	480	524	2 x **80 878 660**

S 5-osnimi prijemalnimi čeljustmi, stopnja 3 mm, širina 65 mm

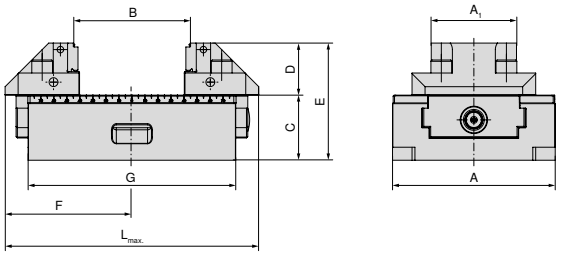

A mm	A_1 mm	B mm	C mm	D mm	E mm	F mm	G mm	$L_{max.}$ mm	Kataloška št. Sistemske čeljusti
125	65	8 - 87	50	40	90	115,5	160	208	2 x **80 878 665**
125	65	8 - 162	50	40	90	143,5	235	272	2 x **80 878 665**
125	65	8 - 227	50	40	90	181	300	348	2 x **80 878 665**

Z obrnljivimi prijemalnimi čeljustmi, stopnja 3 mm, širina 65 mm

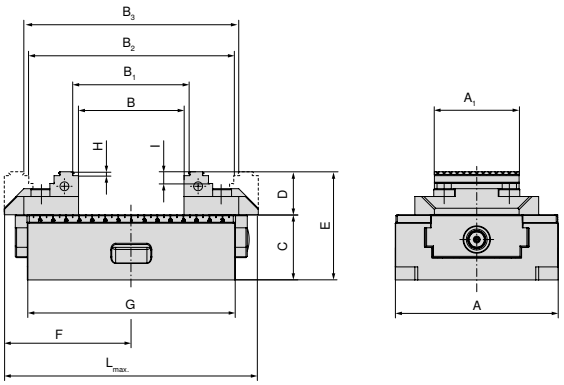

A mm	A_1 mm	B mm	B_1 mm	B_2 mm	B_3 mm	C mm	D mm	E mm	F mm	G mm	H mm	I mm	$L_{max.}$ mm	Kataloška št. Sistemske čeljusti
125	65	0 - 80	8 - 87	77 - 156	84 - 163	50	33	83	111,5	160	3	9	208	2 x **80 878 51900**
125	65	0 - 142	8 - 149	77 - 218	84 - 225	50	33	83	143,5	235	3	9	272	2 x **80 878 51900**
125	65	0 - 220	8 - 227	77 - 296	84 - 303	50	33	83	181	300	3	9	348	2 x **80 878 51900**

Preglednica z merami ZSG 4 za različne čeljusti

Z obrnljivimi čeljustmi, stopnja 3 mm

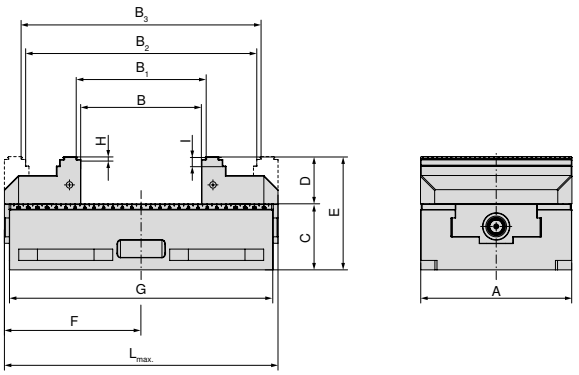

A mm	B mm	B1 mm	B2 mm	B3 mm	C mm	D mm	E mm	F mm	G mm	H mm	I mm	Lmax. mm	Kataloška št. Sistemske čeljusti
160	0 - 127	8 - 134	118 - 244	125 - 251	70	50	120	170	280	3	10	315	2 x **80 878 610**
160	15 - 341	22 - 348	132 - 458	139 - 465	70	50	120	276	480	3	10	524	2 x **80 878 610**

Z obrnljivimi prijemalnimi čeljustmi, stopnja 3 mm, višina 40 mm

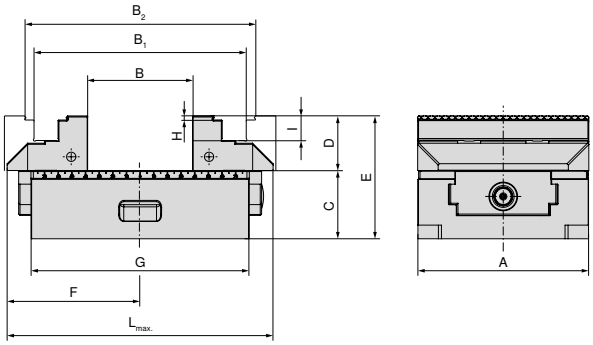

A mm	B mm	B1 mm	B2 mm	C mm	D mm	E mm	F mm	G mm	H mm	I mm	Lmax. mm	Kataloška št. Sistemske čeljusti
125	0 - 75	75 - 154	88 - 166	50	40	90	111,5	160	3	9	208	2 x **80 878 520**
125	0 - 138	75 - 217	88 - 229	50	40	90	143,5	235	3	9	272	2 x **80 878 520**
125	0 - 215	75 - 294	88 - 306	50	40	90	181	300	3	9	348	2 x **80 878 520**

S 6-kratnim sistemom čeljusti za širino čeljusti 125 mm

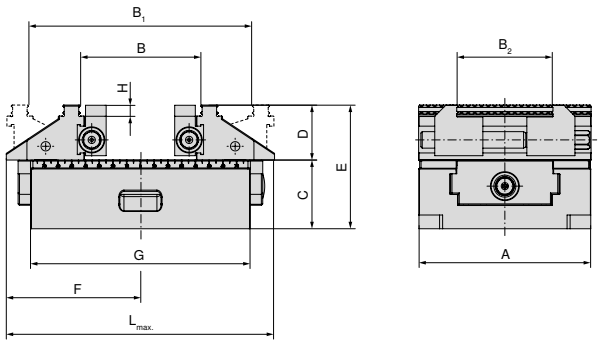

A mm	B mm	B1 mm	B2 mm	C mm	D mm	E mm	F mm	G mm	H mm	Lmax. mm	Kataloška št. Sistemske čeljusti
125	39 - 86	83 - 161	37 - 101	50	40	90	111,5	160	8	209	**80 878 525**
125	39 - 149	83 - 224	37 - 101	50	40	90	143,5	235	8	272	**80 878 525**
125	39 - 226	83 - 301	37 - 101	50	40	90	181	300	8	349	**80 878 525**

Preglednica z merami ZSG 4 za različne čeljusti

S srednjo čeljustjo, stopnja 3 mm (višina 28 mm / 33 mm) za širino čeljusti 125 mm

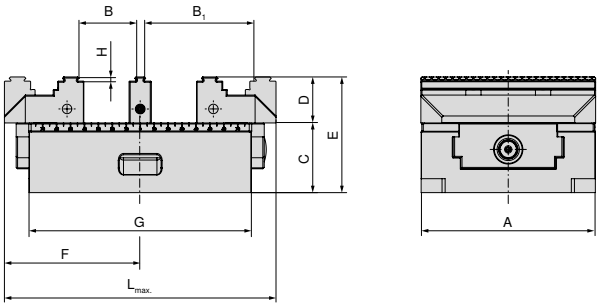

A mm	B mm	B1 mm	C mm	D mm	E mm	F mm	G mm	H mm	Lmax. mm	Kataloška št. Sistemske čeljusti
80	8 - 28	37 - 57	50	28	78	81	130	3	157	2 x **80 878 810** + **80 878 31200**
80	14 - 22	31 - 51	50	28	78	81	130	3	157	2 x **80 878 810** + **80 878 33400**
80	8 - 58	37 - 87	50	28	78	104	190	3	206	2 x **80 878 810** + **80 878 31200**
80	14 - 52	31 - 81	50	28	78	104	190	3	206	2 x **80 878 810** + **80 878 33400**
125	9 - 40	47 - 78	50	33	83	111,5	160	3	208	2 x **80 878 510** + **80 878 31300**
125	15 - 34	41 - 72	50	33	83	111,5	160	3	208	2 x **80 878 510** + **80 878 33500**
125	9 - 72	47 - 110	50	33	83	143,5	235	3	272	2 x **80 878 510** + **80 878 31300**
125	15 - 66	41 - 104	50	33	83	143,5	235	3	272	2 x **80 878 510** + **80 878 33500**
125	9 - 110	47 - 148	50	33	83	181	300	3	348	2 x **80 878 510** + **80 878 31300**
125	15 - 104	41 - 142	50	33	83	181	300	3	348	2 x **80 878 510** + **80 878 33500**

S čeljustjo s prizmo, pomična – vodoravno in navpično prizma

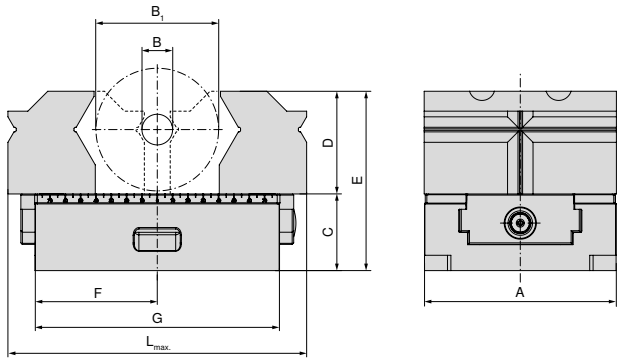

A mm	B mm	B1 mm	C mm	D mm	E mm	F mm	G mm	Lmax. mm	Kataloška št. Sistemske čeljusti
80	10 - 28	20 - 60	50	52	102	81	130	157	2 x **80 878 31800**
80	10 - 28	20 - 60	50	52	102	104	190	206	2 x **80 878 31800**
125	10 - 28	26 - 80	50	67	117	111,5	160	200	2 x **80 878 31900**
125	10 - 28	26 - 80	50	67	117	143,5	235	272	2 x **80 878 31900**
125	10 - 28	26 - 80	50	67	117	181	300	348	2 x **80 878 31900**

Preglednica z merami ZSG 4 za različne čeljusti

S čeljustjo s prizmo, pomična – vodoravna prizma

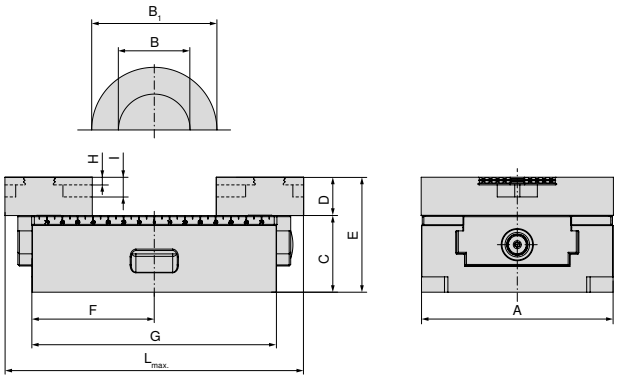

A mm	B mm	B1 mm	C mm	D mm	E mm	F mm	G mm	H mm	I mm	Lmax. mm	Kataloška št. Sistemske čeljusti
80	8 - 55	15 - 76	50	25	75	81	130	5	13	157	2 x **80 878 34000**
80	8 - 55	15 - 76	50	25	75	104	190	5	13	206	2 x **80 878 34000**
125	14 - 102	25 - 112	50	25	75	111,5	160	5	13	200	2 x **80 878 34100**
125	14 - 124	25 - 165	50	25	75	143,5	235	5	13	272	2 x **80 878 34100**
125	14 - 124	25 - 165	50	25	75	181	300	5	13	348	2 x **80 878 34100**
160	22 - 158	32 - 170	70	30	100	145	280	5	13	290	2 x **80 878 34200**
160	22 - 158	32 - 170	70	30	100	273	480	5	13	521	2 x **80 878 34200**

Pregled sistemov čeljusti

5-osna čeljust, pomična

▲ Cena za kos

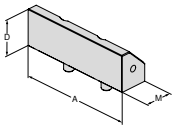


Za širino primeža	A	A_1	D	D_1	D_2	E	M	M_1	M_2	EUR	Y4	NCG	H5G / -S / -Z	X5G-Z / -S	ESG 4	ESG 5	HDG 2	ZSG 4	ZSG mini	DSG 4	Verso	HSG
125	125		40				45,5			225,00	**80 878 625**							●				
160	160		50				73			277,00	**80 878 660**							●				

5-osna čeljust, prijemalna, stopnja 3 mm, širina 65 mm, pomična

▲ Cena za kos

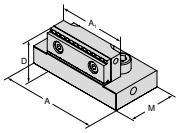


Za širino primeža	A	A_1	D	D_1	D_2	E	M	M_1	M_2	EUR	Y4	NCG	H5G / -S / -Z	X5G-Z / -S	ESG 4	ESG 5	HDG 2	ZSG 4	ZSG mini	DSG 4	Verso	HSG
125	95	65,5	40				57			260,00	**80 878 665**							●				

5-osna obrnljiva čeljust, prijemalna, stopnja 3 mm, širina 65 mm, pomična

▲ Obojestranska prijemalna stopnica
▲ Cena za kos

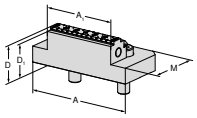


Za širino primeža	A	A_1	D	D_1	D_2	E	M	M_1	M_2	EUR	Y4	NCG	H5G / -S / -Z	X5G-Z / -S	ESG 4	ESG 5	HDG 2	ZSG 4	ZSG mini	DSG 4	Verso	HSG
125	95	65	33	30			57			196,00	**80 878 51900**							●				

Obrnljiva čeljust, prijemalna, stopnja 3 mm, širina 40 mm, pomična

▲ Cena za kos

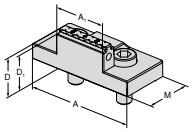


Za širino primeža	A	A_1	D	D_1	D_2	E	M	M_1	M_2	EUR	Y4	NCG	H5G / -S / -Z	X5G-Z / -S	ESG 4	ESG 5	HDG 2	ZSG 4	ZSG mini	DSG 4	Verso	HSG
80	80	40	28	25			40			180,00	**80 878 81900**				●			●				

Obrnljiva čeljust, prijemalna, stopnja 3 mm, višina 40 mm, pomična

▲ Cena za kos

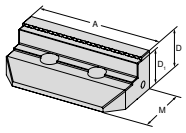


Za širino primeža	A	A_1	D	D_1	D_2	E	M	M_1	M_2	EUR	Y4	NCG	H5G / -S / -Z	X5G-Z / -S	ESG 4	ESG 5	HDG 2	ZSG 4	ZSG mini	DSG 4	Verso	HSG
125	125		40	37			59			282,00	**80 878 520**							●				

Pregled sistemov čeljusti

Obrnljiva čeljust, prijemalna, stopnja 3 mm, pomična

▲ Cena za kos

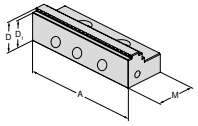


Za širino primeža	A	A_1	D	D_1	D_2	E	M	M_1	M_2	EUR	Y4	NCG	H5G / -S / -Z	X5G-Z / -S	ESG 4	ESG 5	HDG 2	ZSG 4	ZSG mini	DSG 4	Verso	HSG
80	80		28	25			40			135,00	**80 878 810**				●	●		●		●		
125	125		33	30			57			151,00	**80 878 510**					●		●				
160	160		50	47			81			404,00	**80 878 610**				●	●		●				

Obrnljiva čeljust, prijemalna, stopnja 5 mm, pomična

▲ Cena za kos

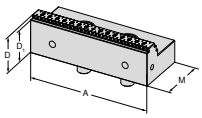


Za širino primeža	A	A_1	D	D_1	D_2	E	M	M_1	M_2	EUR	Y4	NCG	H5G / -S / -Z	X5G-Z / -S	ESG 4	ESG 5	HDG 2	ZSG 4	ZSG mini	DSG 4	Verso	HSG
80	80		28	23			41			160,00	**80 878 81400**				●			●		●		
125	125		33	28			57			177,00	**80 878 51400**							●				
160	160		50	45			81			404,00	**80 878 34300**				●			●				

Obrnljiva čeljust, prijemalna, za aluminij in umetno maso

▲ Cena za kos

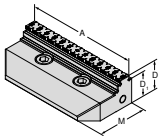


Za širino primeža	A	A_1	D	D_1	D_2	E	M	M_1	M_2	EUR	Y4	NCG	H5G / -S / -Z	X5G-Z / -S	ESG 4	ESG 5	HDG 2	ZSG 4	ZSG mini	DSG 4	Verso	HSG
80	80		28	23			40			191,00	**80 878 81500**							●				
125	125		33	28			57			210,00	**80 878 51500**							●				

Reliefni profil obrnljive čeljusti, pomična

▲ Cena za kos
▲ Primerna za LANG-ov predodtisnjeni reliefni profil

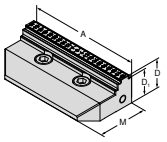


Za širino primeža	A	A_1	D	D_1	D_2	E	M	M_1	M_2	EUR	Y4	NCG	H5G / -S / -Z	X5G-Z / -S	ESG 4	ESG 5	HDG 2	ZSG 4	ZSG mini	DSG 4	Verso	HSG
80	80		28	25			40			170,00	**80 878 81800**							●				
125	125		33	30			57			233,00	**80 878 51800**							●				

Pregled sistemov čeljusti

Obrnljiva čeljust, prijemalo s karbidno t., stopnja 3 mm, premična

▲ Cena za kos

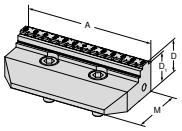


Za širino primeža	A	A_1	D	D_1	D_2	E	M	M_1	M_2	EUR	Y4	NCG	H5G / -S / -Z	X5G-Z / -S	ESG 4	ESG 5	HDG 2	ZSG 4	ZSG mini	DSG 4	Verso	HSG
80	80		28	25			40			242,00	**80 878 81600**							●				
125	125		33	30			57			342,00	**80 878 51600**							●				
160	160		50	47			81			537,00	**80 878 31700**							●				

Obrnljiva čeljust, prijemalo s karbidno t., stopnja 5 mm, premična

▲ Cena za kos

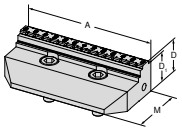


Za širino primeža	A	A_1	D	D_1	D_2	E	M	M_1	M_2	EUR	Y4	NCG	H5G / -S / -Z	X5G-Z / -S	ESG 4	ESG 5	HDG 2	ZSG 4	ZSG mini	DSG 4	Verso	HSG
80	80		28	23			40			242,00	**80 878 81700**							●				
125	125		33	28			57			342,00	**80 878 51700**							●				

Obrnljiva čeljust, prijemalo s karbidno t., stopnja 3 mm, širina 40 mm, pomična

▲ Cena za kos

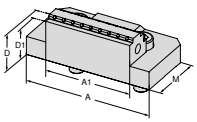


Za širino primeža	A	A_1	D	D_1	D_2	E	M	M_1	M_2	EUR	Y4	NCG	H5G / -S / -Z	X5G-Z / -S	ESG 4	ESG 5	HDG 2	ZSG 4	ZSG mini	DSG 4	Verso	HSG
80	80	40	28	25			40			234,00	**80 878 33200**							●				

Obrnljiva čeljust, prijemalo s karbidno t., stopnja 3 mm, širina 65 mm, pomična

▲ Cena za kos

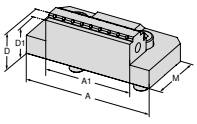


Za širino primeža	A	A_1	D	D_1	D_2	E	M	M_1	M_2	EUR	Y4	NCG	H5G / -S / -Z	X5G-Z / -S	ESG 4	ESG 5	HDG 2	ZSG 4	ZSG mini	DSG 4	Verso	HSG
125	125	65	33	30			57			324,00	**80 878 33300**							●				

Obrnljiva čeljust, gladka, premična

▲ Cena za kos

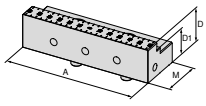


Za širino primeža	A	A_1	D	D_1	D_2	E	M	M_1	M_2	EUR	Y4	NCG	H5G / -S / -Z	X5G-Z / -S	ESG 4	ESG 5	HDG 2	ZSG 4	ZSG mini	DSG 4	Verso	HSG
80	80		28	20			40			195,00	**80 878 34700**					●		●				
125	125		33	25			57			378,00	**80 878 34600**					●		●				

Pregled sistemov čeljusti

Stopničasta čeljust, gladka, pomična

▲ Cena za kos

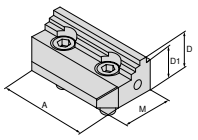



Za širino primeža	A	A_1	D	D_1	D_2	E	M	M_1	M_2	EUR	Y4	NCG	H5G / -S / -Z	X5G-Z / -S	ESG 4	ESG 5	HDG 2	ZSG 4	ZSG mini	DSG 4	Verso	HSG
80	80		28	24			40			247,00	**80 878 34400**							●				
125	125		33	27			57			347,00	**80 878 34500**							●				

Sredinska čeljust, prijemalna, stopnja 3 mm, ozka

▲ Cena za kos

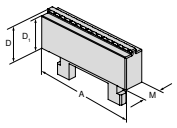



Za širino primeža	A	A_1	D	D_1	D_2	E	M	M_1	M_2	EUR	Y4	NCG	H5G / -S / -Z	X5G-Z / -S	ESG 4	ESG 5	HDG 2	ZSG 4	ZSG mini	DSG 4	Verso	HSG
80	80		28	25			16			110,00	**80 878 31200**							●				
125	125		33	30			16			155,00	**80 878 31300**							●				

Sredinska čeljust, prijemalna, stopnja 3 mm, široka

▲ Cena za kos

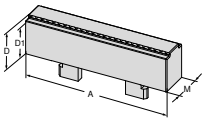



Za širino primeža	A	A_1	D	D_1	D_2	E	M	M_1	M_2	EUR	Y4	NCG	H5G / -S / -Z	X5G-Z / -S	ESG 4	ESG 5	HDG 2	ZSG 4	ZSG mini	DSG 4	Verso	HSG
80	80		28	25			24			110,00	**80 878 33400**							●				
125	125		33	30			26			155,00	**80 878 33500**							●				

Čeljust s prizmo, pomična

▲ z vodoravno in navpično prizmo
▲ Cena za kos

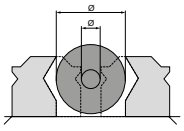

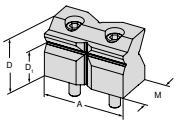



Ø Za vpenjalni premer	A	A_1	D	D_1	D_2	E	M	M_1	M_2	EUR	Y4	NCG	H5G / -S / -Z	X5G-Z / -S	ESG 4	ESG 5	HDG 2	ZSG 4	ZSG mini	DSG 4	Verso	HSG
10 - 60	80		52	32			38,5			319,00	**80 878 31800**							●				
10 - 80	125		67	42			57			486,00	**80 878 31900**							●				

Pregled sistemov čeljusti

Čeljust s prizmo, pomična

▲ z vodoravno prizmo
▲ Cena za kos

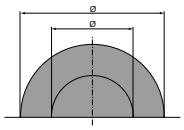
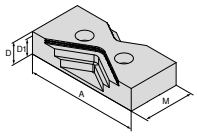


Ø Za vpenjalni premer	A	A_1	D	D_1	D_2	E	M	M_1	M_2	EUR	Y4	NCG	H5G / -S / -Z	X5G-Z / -S	ESG 4	ESG 5	HDG 2	ZSG 4	ZSG mini	DSG 4	Verso	HSG
15 - 75	80		25	20			40			171,00	**80 878 34000**							●				
25 - 110	125		25	20			57			220,00	**80 878 34100**							●				
30 - 170	160		30	25			81			285,00	**80 878 34200**							●				

Kombinirana čeljust, pomična

▲ Cena za kos

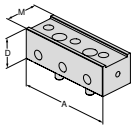


Za širino primeža	A	A_1	D	D_1	D_2	E	M	M_1	M_2	EUR	Y4	NCG	H5G / -S / -Z	X5G-Z / -S	ESG 4	ESG 5	HDG 2	ZSG 4	ZSG mini	DSG 4	Verso	HSG
125	125		40				45,5			173,00	**80 878 530**							●				

Čeljust, prijemalna, VS

▲ Cena za kos
▲ VS = povečano območje vpenjanja

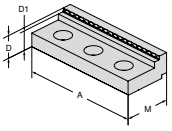


Za širino primeža	A	A_1	D	D_1	D_2	E	M	M_1	M_2	EUR	Y4	NCG	H5G / -S / -Z	X5G-Z / -S	ESG 4	ESG 5	HDG 2	ZSG 4	ZSG mini	DSG 4	Verso	HSG
125	125		22	17			45			99,30	**80 892 245**							●				

Čeljust, gladka, VS, prevlečena z WC (volframovim karbidom)

▲ Povečano območje vpenjanja za končno obdelavo in 2. stran
▲ Cena za kos

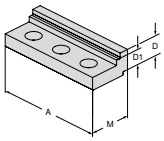


Za širino primeža	A	A_1	D	D_1	D_2	E	M	M_1	M_2	EUR	Y4	NCG	H5G / -S / -Z	X5G-Z / -S	ESG 4	ESG 5	HDG 2	ZSG 4	ZSG mini	DSG 4	Verso	HSG
	125		19	14			45			239,00	**80 892 240**							●				

Aluminijasta čeljust, pomična

▲ Za proizvodnjo oblikovnih čeljusti
▲ Cena za kos

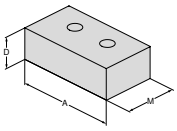


Za širino primeža	A	A_1	D	D_1	D_2	E	M	M_1	M_2	EUR	Y4	NCG	H5G / -S / -Z	X5G-Z / -S	ESG 4	ESG 5	HDG 2	ZSG 4	ZSG mini	DSG 4	Verso	HSG
80	80		28				48			86,40	**80 878 850**				●	●		●		●		
125	125		40				68			98,30	**80 878 550**				●					●		
160	160		50				85			124,00	**80 878 305**				●	●		●				

17

Pregled sistemov čeljusti

Čeljust v mehki izvedbi, jeklo, pomična

▲ Material: 16MnCr5
▲ Za proizvodnjo oblikovnih čeljusti
▲ Cena za kos

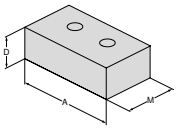



Za širino primeža	A	A_1	D	D_1	D_2	E	M	M_1	M_2	EUR	Y4	NCG	H5G / -S / -Z	X5G-Z / -S	ESG 4	ESG 5	HDG 2	ZSG 4	ZSG mini	DSG 4	Verso	HSG
80	80		28				48			89,10	**80 878 32000**				●	●		●				
125	125		40				68			112,00	**80 878 32100**				●	●		●				

Vrtljiva čeljust, pomična

▲ Za vpenjanje 6-delnih obrnljivih čeljusti
▲ Cena za kos

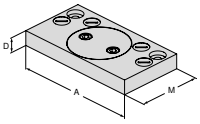



Za širino primeža	A	A_1	D	D_1	D_2	E	M	M_1	M_2	EUR	Y4	NCG	H5G / -S / -Z	X5G-Z / -S	ESG 4	ESG 5	HDG 2	ZSG 4	ZSG mini	DSG 4	Verso	HSG
80	125		19				76			409,00	**80 878 870**				●			●		●		
125	180		22				95			426,00	**80 878 570**				●			●		●		
160	256		22				170			726,00	**80 878 670**				●			●				

Adapterska čeljust

▲ Za vpenjanje 6-delnih obrnljivih čeljusti
▲ Cena za kos

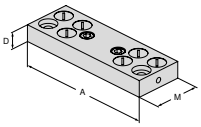



Za širino primeža	A	A_1	D	D_1	D_2	E	M	M_1	M_2	EUR	Y4	NCG	H5G / -S / -Z	X5G-Z / -S	ESG 4	ESG 5	HDG 2	ZSG 4	ZSG mini	DSG 4	Verso	HSG
80	125		19				39			290,00	**80 878 890**							●				
125	180		22				62			346,00	**80 878 590**							●				
160	256		22				125			484,00	**80 878 690**							●				

6-delni čeljustni nastavek

▲ 1 = Gladka, prevlečena z volframovim karbidom
▲ 2 = Prijemalo s stopnico 3 mm
▲ 3 = Prijemalo s stopnico 8 mm
▲ 4 = Prijemalo s stopnico 18 mm
▲ 5 = Prijemalo, okroglo, s stopnico 8 mm
▲ 6 = Prijemalo, okroglo
▲ $M_{najv.}$ = 60 Nm
▲ Vklj. s pritrdilnimi vijaki

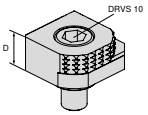



Za širino primeža	A	A_1	D	D_1	D_2	E	M	M_1	M_2	EUR	Y4	NCG	H5G / -S / -Z	X5G-Z / -S	ESG 4	ESG 5	HDG 2	ZSG 4	ZSG mini	DSG 4	Verso	HSG
			18							80,60	**80 892 246**	●	●	●	●			●		●	●	

Pregled sistemov čeljusti

6-delni čeljustni nastavek, s prijemalom iz karbidne trdine

- ▲ 1 = gladka
- ▲ 2 = karbidno prijemalo
- ▲ 3 = karbidno prijemalo s stopnico 3 mm
- ▲ 4 = karbidno prijemalo s stopnico 8 mm
- ▲ 5 = karbidno prijemalo, okroglo, s stopnico 8 mm
- ▲ 6 = karbidno prijemalo, okroglo
- ▲ vklj. s pritrdilnimi vijaki

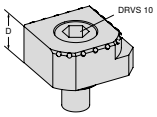



Za širino primeža	A	A_1	D	D_1	D_2	E	M	M_1	M_2	EUR	Y4	NCG	H5G / -S / -Z	X5G-Z / -S	ESG 4	ESG 5	HDG 2	ZSG 4	ZSG mini	DSG 4	Verso	HSG
			18							117,00	**80 890 35300**	●	●	●	●			●		●	●	

6-kratni sistem čeljusti za širino čeljusti 125 mm

Obseg dobave:

2 sistema čeljusti z 2 paroma prečnih čeljusti v izvedbi s T-utori, vklj. s pritrdilnimi vijaki

ZSG 4

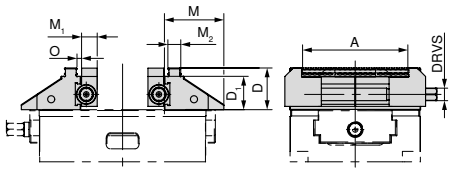



Za širino	A	D	D_1	M	M_1	M_2	O	DRVS	WT	**80 878 ...** EUR Y4	
mm	mm	mm	mm	mm	mm	mm	mm	mm	kg		
125	37 - 101	40	32	57	15	12,4	3,3	12	3,8	1.720,00	**525**



Centrični primež za manjše dele

ZSG mini v mehanski izvedbi z visoko vpenjalno silo in hitro menjavo čeljusti
Idealno za obdelavo surovcev in gotovih delov, večkratno vpenjanje in avtomatizacijo.

Prednosti za vas:

- ▲ Hitra menjava čeljusti brez orodja
- ▲ Kompaktnost in preciznost
- ▲ Najboljša dostopnost z vseh strani
- ▲ Širina čeljusti z možnostjo menjave (45 mm in 70 mm)
- ▲ Visoka vpenjalna sila in široko območje vpenjanja
- ▲ Vpenjalni sistem za avtomatizacijo
- ▲ Nerjavno in kaljeno osnovno telo

Vpenjanje/usmerjanje:



Vpenjanje z dvema vijakoma M6 od zgoraj skozi osnovno telo.



Vpenjanje z dvema vijakoma M6 od zgoraj skozi osnovno telo. Izravnava se lahko izvede prek preciznih izvrtin s premerom 12^{H7}.



Obe izvedbi sta pripravljeni z vpenjalnimi izvrtinami za vpenjalni sistem z ničelno točko LANG Quick Point 52 × 52.

Vpenjalna sila:

Zatezni vrtilni moment/vpenjalna sila ZSG mini

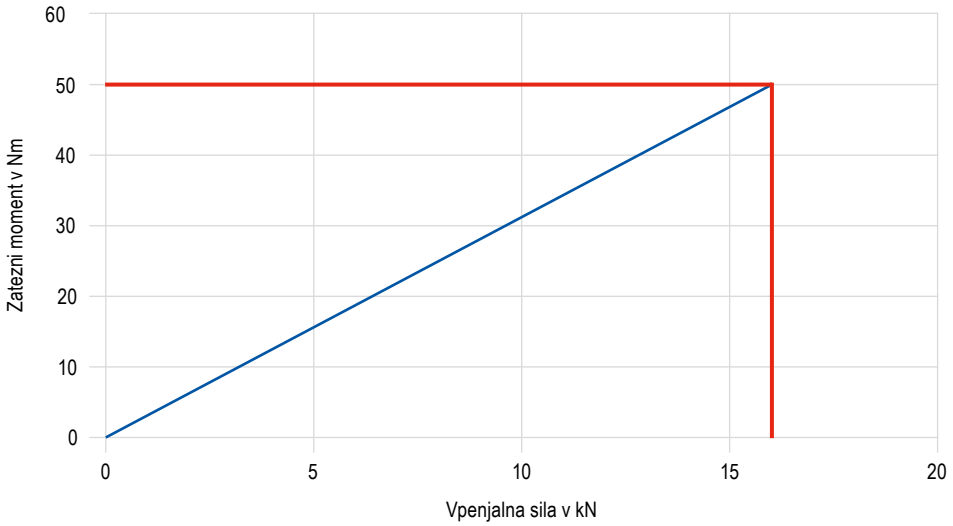

CentriClamp – ZSG mini

- ▲ Centrični primež za manjše dele
- ▲ brez sistemskih čeljusti
- ▲ hitra menjava čeljusti brez orodja
- ▲ kompaktnost in preciznost
- ▲ najboljša dostopnost z vseh strani
- ▲ širina čeljusti z možnostjo menjave (45 mm in 70 mm)
- ▲ nerjavno in kaljeno osnovno telo

Obseg dobave:
Osnovno telo ZSG mini z vretenom

ZSG mini | **MNG mini**

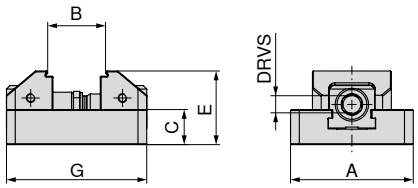



NEW

80 912 ...

A mm	B mm	C mm	E mm	G mm	MXC kN	DRVS mm	WT kg	EUR Y4	
70	7 - 57	20	42	80	16	11	0,9	420,00	**07000**
70	7 - 77	20	42	100	16	11	1,1	476,00	**07100**

Vodnik po primežih

Mere spodnje strani	94	Preglednice z merami za različne čeljusti	95–97
Pribor za sisteme	98–100	Vpenjalni sistem z ničelno točko MNG/PNG	134–163
Splošni pribor	164–183		

Mere spodnje strani za ZSG mini

Širina osnovnega telesa 70 mm

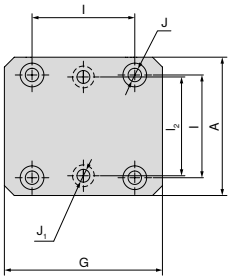

A mm	J_1 mm	J H7 mm	l_2 ±0,01 mm	I ±0,01 mm	G mm
70	6,5	12	50	52	80
70	6,5	12	50	52	100

ZSG mini – preglednica z merami za različne čeljusti

S hitrovpenjalnimi čeljustmi, prijemalne, 3 mm

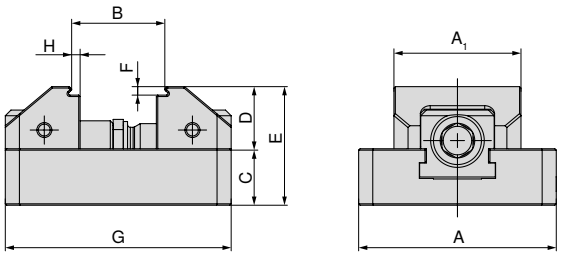

A mm	A_1 mm	B mm	C mm	D mm	E mm	F mm	G mm	H mm	Kataloška št. Sistemske čeljusti
70	45	7 - 33	20	22	42	3	80	3	2 x **80 912 30100**
70	70	7 - 33	20	22	42	3	80	3	2 x **80 912 30200**
70	45	7 - 53	20	22	42	3	100	3	2 x **80 912 30100**
70	70	7 - 53	20	22	42	3	100	3	2 x **80 912 30200**

S hitrovpenjalno čeljustjo, gladka površina 5 mm

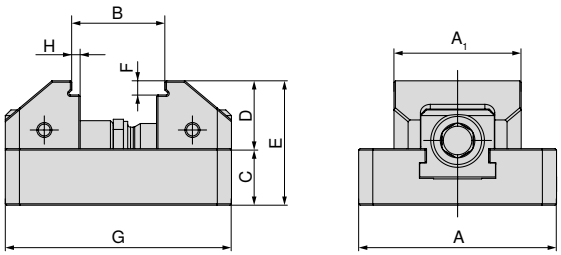

A mm	A_1 mm	B mm	C mm	D mm	E mm	F mm	G mm	H mm	Kataloška št. Sistemske čeljusti
70	45	7 - 33	20	24	44	5	80	3	2 x **80 912 30300**
70	70	7 - 33	20	24	44	5	80	3	2 x **80 912 30400**
70	45	7 - 53	20	24	44	5	100	3	2 x **80 912 30300**
70	70	7 - 53	20	24	44	5	100	3	2 x **80 912 30400**

S hitrovpenjalno čeljustjo, mehka izvedba, jeklo

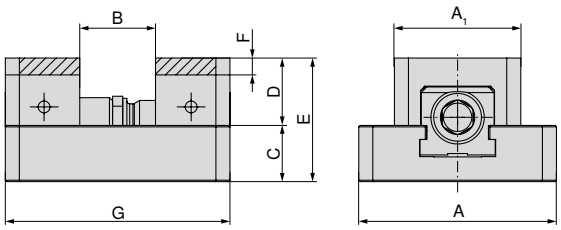

A mm	A_1 mm	B mm	C mm	D mm	E mm	F mm	G mm	Kataloška št. Sistemske čeljusti
70	45	0 - 26	20	24	44	6	80	2 x **80 912 31000**
70	70	0 - 26	20	24	44	6	80	2 x **80 912 31100**
70	45	0 - 46	20	24	44	6	80	2 x **80 912 31000**
70	70	0 - 46	20	24	44	6	80	2 x **80 912 31100**

ZSG mini – preglednica z merami za različne čeljusti

Z reliefnim profilom hitrovpenjalne čeljusti

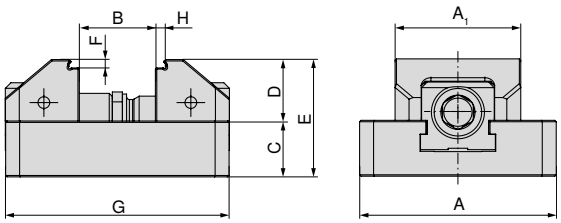

A mm	A_1 mm	B mm	C mm	D mm	E mm	F mm	G mm	H mm	Kataloška št. Sistemske čeljusti
70	45	7 - 32	20	22	44	3	80	3	2 x **80 912 31200**
70	70	7 - 32	20	22	44	3	80	3	2 x **80 912 31300**
70	45	7 - 52	20	22	44	3	100	3	2 x **80 912 31200**
70	70	7 - 52	20	22	44	3	100	3	2 x **80 912 31300**

Z reliefnim profilom hitrovpenjalne čeljusti, povečano območje vpenjanja (VS)

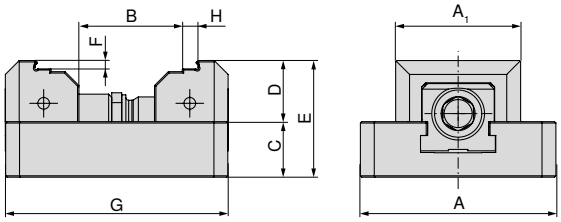

A mm	A_1 mm	B mm	C mm	D mm	E mm	F mm	G mm	H mm	Kataloška št. Sistemske čeljusti
70	45	31 - 56	20	22	44	3	80	5	2 x **80 912 31400**
70	70	31 - 56	20	22	44	3	80	5	2 x **80 912 31500**
70	45	31 - 76	20	22	44	3	100	5	2 x **80 912 31400**
70	70	31 - 76	20	22	44	3	100	5	2 x **80 912 31500**

ZSG mini – preglednica z merami za različne čeljusti

S hitrovpenjalnimi čeljustmi, VS, prijemalne, 3 mm

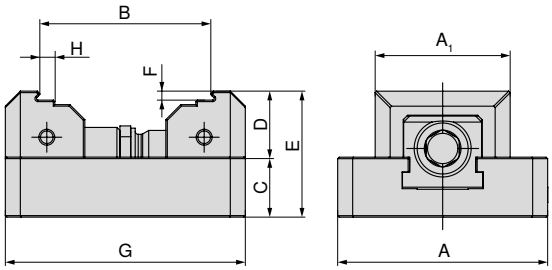

A mm	A_1 mm	B mm	C mm	D mm	E mm	F mm	G mm	H mm	Kataloška št. Sistemske čeljusti
70	45	31 - 57	20	22	42	3	80	5	2 x **80 912 30500**
70	70	31 - 57	20	22	42	3	80	5	2 x **80 912 30600**
70	45	31 - 77	20	22	42	3	100	5	2 x **80 912 30500**
70	70	31 - 77	20	22	42	3	100	5	2 x **80 912 30600**

S hitrovpenjalno čeljustjo, povečano območje vpenjanja (VS), gladka, 5 mm

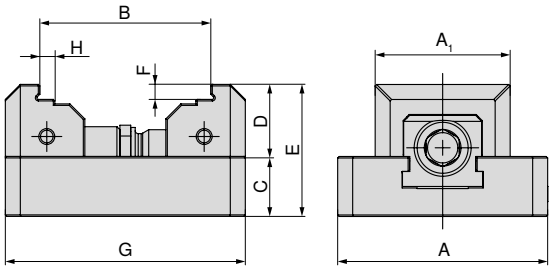

A mm	A_1 mm	B mm	C mm	D mm	E mm	F mm	G mm	H mm	Kataloška št. Sistemske čeljusti
70	45	31 - 56	20	24	44	5	80	5	2 x **80 912 30700**
70	70	31 - 56	20	24	44	5	80	5	2 x **80 912 30800**
70	45	31 - 76	20	24	44	5	100	5	2 x **80 912 30700**
70	70	31 - 76	20	24	44	5	100	5	2 x **80 912 30800**

Pregled sistemov čeljusti

Hitrovpenjalne čeljusti, prijemalne, 3 mm

▲ Cena za kos

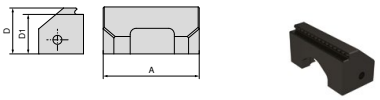

Za širino primeža	A	A_1	D	D_1	D_2	E	M	M_1	M_2	EUR	Y4	NCG	H5G / -S / -Z	X5G-Z / -S	ESG 4	ESG 5	HDG 2	ZSG 4	ZSG mini	DSG 4	Verso	HSG
70	45		22	19						50,80	**80 912 30100**								●			
70	70		22	19						66,90	**80 912 30200**								●			

Hitrovpenjalne čeljusti, gladke, 5 mm

▲ Cena za kos

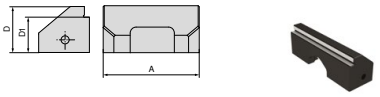

Za širino primeža	A	A_1	D	D_1	D_2	E	M	M_1	M_2	EUR	Y4	NCG	H5G / -S / -Z	X5G-Z / -S	ESG 4	ESG 5	HDG 2	ZSG 4	ZSG mini	DSG 4	Verso	HSG
70	45		24	19						61,50	**80 912 30300**								●			
70	70		24	19						77,80	**80 912 30400**								●			

Hitrovpenjalne čeljusti, VS, prijemalne, 3 mm

▲ Cena za kos
▲ VS = povečano območje vpenjanja

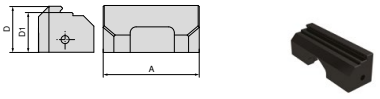

Za širino primeža	A	A_1	D	D_1	D_2	E	M	M_1	M_2	EUR	Y4	NCG	H5G / -S / -Z	X5G-Z / -S	ESG 4	ESG 5	HDG 2	ZSG 4	ZSG mini	DSG 4	Verso	HSG
70	45		22	19						50,80	**80 912 30500**								●			
70	70		22	19						66,90	**80 912 30600**								●			

Hitrovpenjalne čeljusti, VS, gladke, 5 mm

▲ Cena za kos
▲ VS = povečano območje vpenjanja

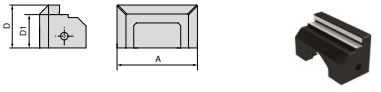

Za širino primeža	A	A_1	D	D_1	D_2	E	M	M_1	M_2	EUR	Y4	NCG	H5G / -S / -Z	X5G-Z / -S	ESG 4	ESG 5	HDG 2	ZSG 4	ZSG mini	DSG 4	Verso	HSG
70	45		24	19						61,50	**80 912 30700**								●			
70	70		24	19						77,80	**80 912 30800**								●			

Pregled sistemov čeljusti

Hitrovpenjalna čeljust, mehka izvedba, jeklo

▲ Material: 15NiCr13
▲ Cena za kos

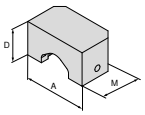



Za širino primeža	A	A_1	D	D_1	D_2	E	M	M_1	M_2	EUR	Y4	NCG	H5G / -S / -Z	X5G-Z / -S	ESG 4	ESG 5	HDG 2	ZSG 4	ZSG mini	DSG 4	Verso	HSG
70	45		24				26,5			41,00	**80 912 31000**								●			
70	70		24				26,5			41,00	**80 912 31100**								●			

Reliefni profil hitrovpenjalne čeljusti

▲ Cena za kos
▲ Primerna za LANG-ov predodtisnjeni reliefni profil

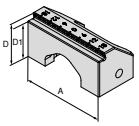



Za širino primeža	A	A_1	D	D_1	D_2	E	M	M_1	M_2	EUR	Y4	NCG	H5G / -S / -Z	X5G-Z / -S	ESG 4	ESG 5	HDG 2	ZSG 4	ZSG mini	DSG 4	Verso	HSG
70	45		22	19						77,80	**80 912 31200**								●			
70	70		22	19						77,80	**80 912 31300**								●			

Reliefni profil hitrovpenjalne čeljusti, VS

▲ Cena za kos
▲ primerna za LANG reliefni profil
▲ VS = povečano območje vpenjanja

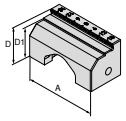



Za širino primeža	A	A_1	D	D_1	D_2	E	M	M_1	M_2	EUR	Y4	NCG	H5G / -S / -Z	X5G-Z / -S	ESG 4	ESG 5	HDG 2	ZSG 4	ZSG mini	DSG 4	Verso	HSG
70	45		22	19						95,00	**80 912 31400**								●			
70	70		22	19						95,00	**80 912 31500**								●			

Pregled pribora za sisteme

Natični nastavek

▲ Primerno za štirikotnik 3/8"

ESG 4 | ZSG 4 | ZSG mini | DSG 4 | MSG 2



Štirirobi	DRVS mm	80 875 ... EUR Y4	
3/8"	11	18,20	11100

→ Stran 176+180
Tukaj boste našli ustrezen „magnetni prislon obdelovanca“ in „momentni ključ“ (št. artikla **80 892 23800** in **80 884 402**).

Imbus vijak

▲ Cena za kos

ZSG mini



G	80 912 ... EUR Y4	
M6x25	1,20	50100

Cilindrični zatič

▲ Cena za kos

ZSG mini

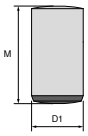



$D_{1\ m6}$ mm	M mm	80 912 ... EUR Y4	
12	18	2,30	50200



Visoka natančnost in visoka učinkovitost

Uporabniku prijazen vpenjalni sistem DSG 4 zagotavlja trajno visoko natančnost in širok spekter uporabe.

Prednosti za vas:

- ▲ Preprosta in stabilna funkcija tretje roke
- ▲ Preprosto in hitro pozicioniranje na vpenjalnem sistemu z ničelno točko MNG
- ▲ Velika vpenjalna sila od 5 do 40 kN z nizkim zateznim momentom
- ▲ Preprosta in hitra menjava čeljusti z 2 vijakoma
- ▲ Obsežen program modularnih čeljusti

Vpenjanje/usmerjanje:



Pritrditev z vpenjalnim sistemom z ničelno točko MNG (2-3 vpenjalni čepi)



Pritrditev skozi osnovno telo s štirimi vijaki M8



Pritrditev skozi osnovno telo z dvema vijakoma za namestitev **Kataloška št. 80 895 019**



Pritrditev s 4-6 vpenjalnimi sponami **Kataloška št. 80 890 315**

Vpenjalna sila:

Zatezni moment / vpenjalna sila DSG 4 – 80 mm

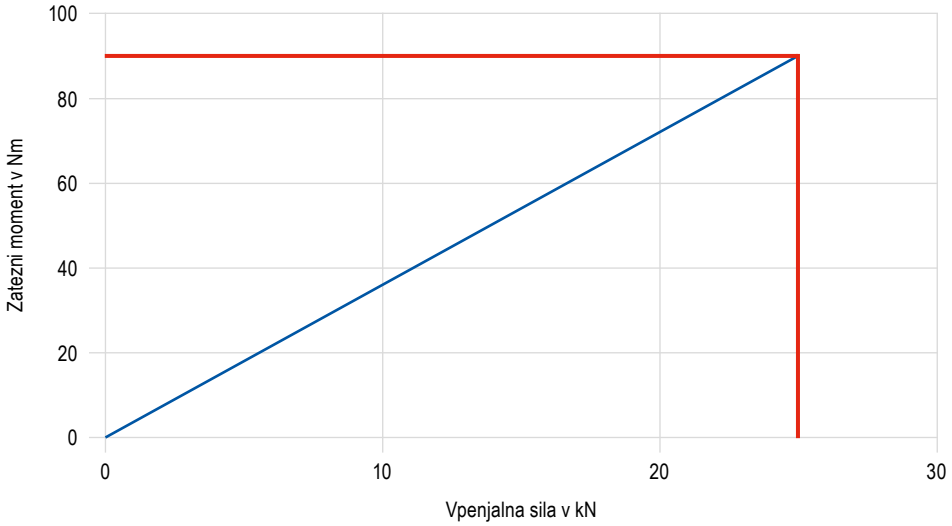

Zatezni moment / vpenjalna sila DSG 4 – 125 mm

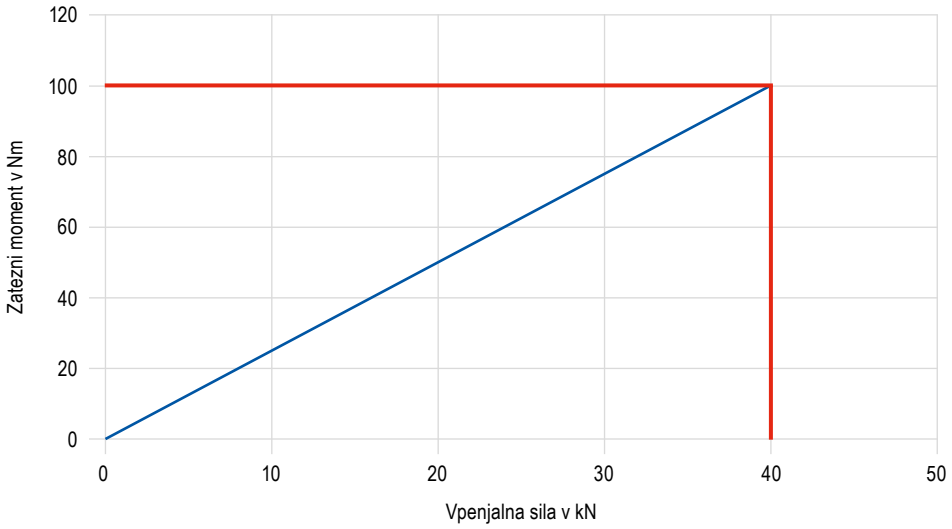

Upravljanje tretje roke

Funkcija upravljanja tretje roke za DSG 4 je zagotovljena s premikom zadnjega drsnika s pomočjo tlačnih vzmeti.



Stranski vpenjalni vijak A ni zategnjen, ampak sproščen za pribl. 1/2 obrata. Pri popolnoma odprtemu primeži morate pomične vpenjalne čeljusti B in C glede na velikost obdelovanca namestiti in jih pritrditi na ustrezne utore na drsnikih D in E. Prav tako je mogoče vpeti 2 različno velika obdelovanca.

Predelava na enojni primež





Z navojnim zatičem z notranjim šesterorobom je mogoče blokirati zadnji drsnik in se lahko DSG 4 uporablja tudi kot enojni primež. **Pomembna opomba:** Ni primeren za uporabo več enojnih primežev eden poleg drugega. Pri tem priporočamo modifikacijo z dodatnim prečnim utorom v osnovnem telesu in za to primerno fiksno čeljustjo.

PolyClamp – DSG 4

- ▲ Dvojni primež brez čeljusti
- ▲ 100-% oklopljen
- ▲ Hitra odstranitev in namestitev
- ▲ Prilagodljiv vpenjalni sistem

DSG 4 | **MNG**

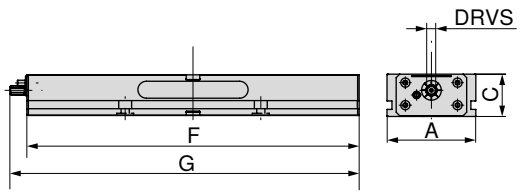



A	C	F	G	TQX	DRVS	MXC	WT	80 906 ...	
mm	mm	mm	mm	Nm	mm	kN	kg	EUR Y4	
80	55	300	308	90	12	0 - 25	8	1.560,00	**080**
125	60	320	347	100	14	0 - 40	14	1.850,00	**125**
125	60	390	417	100	14	0 - 40	17	2.040,00	**12700**
125	60	460	487	100	14	0 - 40	20	2.300,00	**12800**
125	60	530	557	100	14	0 - 40	24	2.510,00	**12900**
125	60	600	627	100	14	0 - 40	27	2.720,00	**13000**
125	60	670	697	100	14	0 - 40	30	2.840,00	**13100**
125	60	740	767	100	14	0 - 40	34	2.950,00	**126**

Vodnik po primežih

Preglednice z merami za različne čeljusti	105–107	Pribor za sisteme	108+110
Upravljanje tretje roke	102	Predelava na enojni primež	103
Vpenjalni sistem z ničelno točko MNG/PNG	134–163	Splošni pribor	164–183

Mere spodnje strani za DSG 4

Širina osnovnega telesa 80 mm in dolžina 300 mm

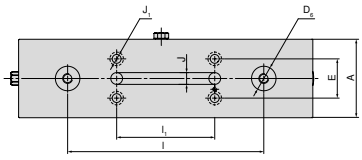

A mm	$D_{6\ H6}$ mm	$E_{\pm0,015}$ mm	$l_{\pm0,01}$ mm	$l_{1\ \pm0,01}$ mm	J_{H7} mm	J_1 mm
80	25	40	200	100	12	9

Širina osnovnega telesa 125 mm in dolžina 460 mm, 530 mm

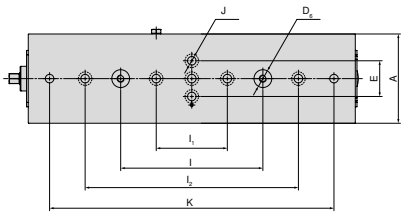

A mm	$D_{6\ H6}$ mm	$E_{\pm0,015}$ mm	$l_{\pm0,01}$ mm	$l_{1\ \pm0,01}$ mm	$l_{2\ \pm0,002}$ mm	J_{H7} mm	$K_{\pm0,002}$ mm
125	25	50	200	100	300	12	400
125	25	50	200	100	300	12	500

Širina osnovnega telesa 125 mm in dolžina 320 mm

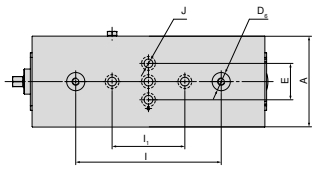

A mm	$D_{6\ H6}$ mm	$E_{\pm0,015}$ mm	$l_{\pm0,01}$ mm	$l_{1\ \pm0,01}$ mm	J_{H7} mm
125	25	50	200	100	12

Širina osnovnega telesa 125 mm in dolžina 600 mm

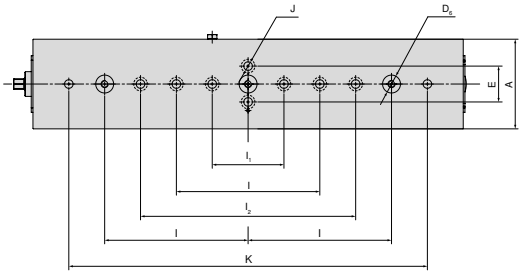

A mm	$D_{6\ H6}$ mm	$E_{\pm0,015}$ mm	$l_{\pm0,01}$ mm	$l_{1\ \pm0,01}$ mm	$l_{2\ \pm0,002}$ mm	J_{H7} mm	$K_{\pm0,002}$ mm
125	25	50	200	100	300	12	500

Širina osnovnega telesa 125 mm in dolžina 390 mm

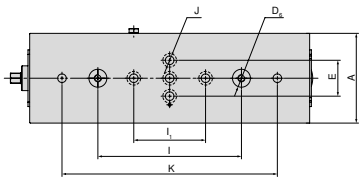

A mm	$D_{6\ H6}$ mm	$E_{\pm0,015}$ mm	$l_{\pm0,01}$ mm	$l_{1\ \pm0,01}$ mm	J_{H7} mm	$K_{\pm0,002}$ mm
125	25	50	200	100	12	300

Širina osnovnega telesa 125 mm in dolžina 670 mm, 740 mm

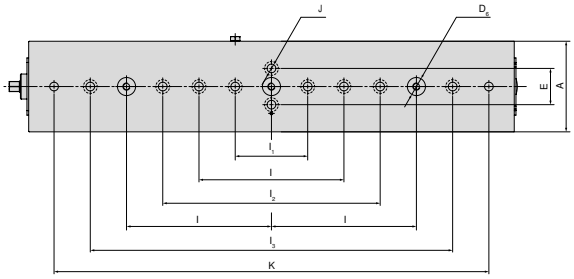

A mm	$D_{6\ H6}$ mm	$E_{\pm0,015}$ mm	$l_{\pm0,01}$ mm	$l_{1\ \pm0,01}$ mm	$l_{2\ \pm0,002}$ mm	$l_{3\ \pm0,025}$ mm	J_{H7} mm	$K_{\pm0,002}$ mm
125	25	50	200	100	300	500	12	600
125	25	50	200	100	300	500	12	700

Preglednica z merami DSG 4 za različne čeljusti

S prijemalnimi obrnljivimi čeljustmi in sredinsko prijemalno čeljustjo

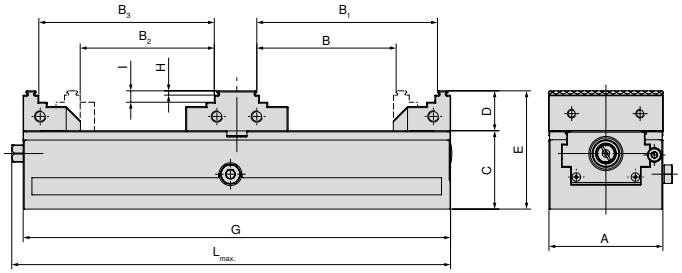

A mm	B mm	B1 mm	B2 mm	B3	C mm	D mm	E mm	G mm	H mm	I mm	Lmax. mm	Kataloška št. Sistemske čeljusti
80	25 - 97	54 - 126	31 - 93	51 - 122	55	28	83	300	3	8	308	2 x **80 878 810** + **80 906 300**
125	40 - 86	75 - 121	42 - 79	68 - 114	60	40	100	320	3	18	347	2 x **80 901 303** + **80 906 304**
125	40 - 121	75 - 156	42 - 114	68 - 149	60	40	100	390	3	18	417	2 x **80 901 303** + **80 906 304**
125	40 - 156	75 - 191	42 - 149	68 - 184	60	40	100	460	3	18	487	2 x **80 901 303** + **80 906 304**
125	40 - 191	75 - 226	42 - 184	68 - 219	60	40	100	530	3	18	557	2 x **80 901 303** + **80 906 304**
125	40 - 226	75 - 261	42 - 219	68 - 254	60	40	100	600	3	18	627	2 x **80 901 303** + **80 906 304**
125	40 - 261	75 - 296	42 - 254	68 - 289	60	40	100	670	3	18	697	2 x **80 901 303** + **80 906 304**
125	40 - 296	75 - 331	42 - 289	68 - 324	60	40	100	740	3	18	767	2 x **80 901 303** + **80 906 304**

S prijemalnimi obrnljivimi čeljustmi in gladko sredinsko čeljustjo

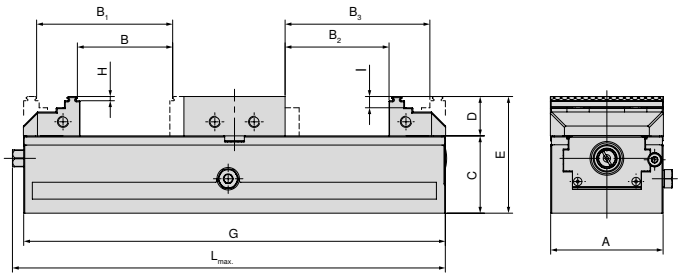

A mm	B mm	B1 mm	B2 mm	B3	C mm	D mm	E mm	G mm	H mm	I mm	Lmax. mm	Kataloška št. Sistemske čeljusti
80	5 - 67	34 - 96	0 - 73	40 - 102	55	28	83	300	3	8	308	2 x **80 878 810** + **80 906 301**
125	7 - 44	42 - 77	0 - 47	46 - 82	60	40	100	320	3	18	347	2 x **80 901 303** + **80 906 305**
125	7 - 79	42 - 112	0 - 82	46 - 117	60	40	100	390	3	18	417	2 x **80 901 303** + **80 906 305**
125	7 - 114	42 - 149	0 - 117	46 - 152	60	40	100	460	3	18	487	2 x **80 901 303** + **80 906 305**
125	7 - 147	42 - 182	0 - 152	46 - 187	60	40	100	530	3	18	557	2 x **80 901 303** + **80 906 305**
125	7 - 184	42 - 217	0 - 187	46 - 222	60	40	100	600	3	18	627	2 x **80 901 303** + **80 906 305**
125	7 - 219	42 - 252	0 - 222	46 - 257	60	40	100	670	3	18	697	2 x **80 901 303** + **80 906 305**
125	7 - 254	42 - 287	0 - 257	46 - 292	60	40	100	740	3	18	767	2 x **80 901 303** + **80 906 305**

Preglednica z merami DSG 4 za različne čeljusti

Z blok čeljustmi in gladko sredinsko čeljustjo

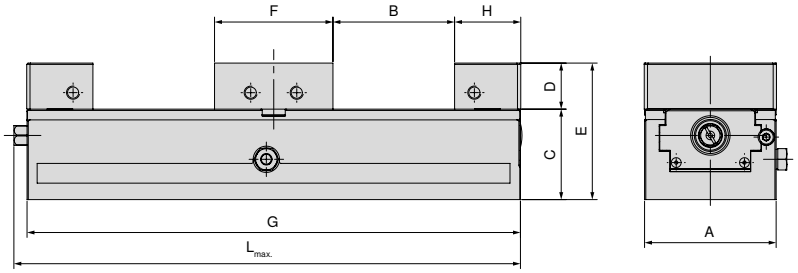

A mm	B mm	C mm	D mm	E mm	F mm	G mm	H mm	$L_{max.}$ mm	Kataloška št. Sistemske čeljusti
80	0 - 73	55	28	83	72	300	40	308	2 x **80 901 31300** + **80 906 301**
125	0 - 46	60	40	100	98	320	66	347	2 x **80 901 31500** + **80 906 305**
125	0 - 81	60	40	100	98	390	66	417	2 x **80 901 31500** + **80 906 305**
125	0 - 116	60	40	100	98	460	66	487	2 x **80 901 31500** + **80 906 305**
125	0 - 151	60	40	100	98	530	66	557	2 x **80 901 31500** + **80 906 305**
125	0 - 186	60	40	100	98	600	66	627	2 x **80 901 31500** + **80 906 305**
125	0 - 221	60	40	100	98	670	66	697	2 x **80 901 31500** + **80 906 305**
125	0 - 256	60	40	100	98	740	66	767	2 x **80 901 31500** + **80 906 305**

Z vrtljivo in adaptersko ploščo

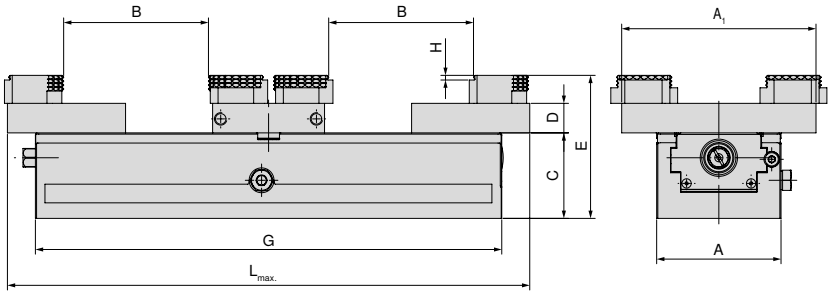

A mm	A_1 mm	B mm	C mm	D mm	E mm	G mm	H mm	$L_{max.}$ mm	Kataloška št. Sistemske čeljusti
80	125	0 - 92	55	19	92	300	3	308	2 x **80 878 870** + **80 906 303**
125	180	7 - 92	60	22	100	320	3	365	2 x **80 878 570** + **80 906 307**
125	180	7 - 133	60	22	100	390	3	435	2 x **80 878 570** + **80 906 307**
125	180	7 - 168	60	22	100	460	3	505	2 x **80 878 570** + **80 906 307**
125	180	7 - 203	60	22	100	530	3	575	2 x **80 878 570** + **80 906 307**
125	180	7 - 238	60	22	100	600	3	645	2 x **80 878 570** + **80 906 307**
125	180	7 - 273	60	22	100	670	3	715	2 x **80 878 570** + **80 906 307**
125	180	7 - 308	60	22	100	740	3	785	2 x **80 878 570** + **80 906 307**

Preglednica z merami DSG 4 za različne čeljusti

Z aluminijastimi čeljustmi in aluminijasto sredinsko čeljustjo

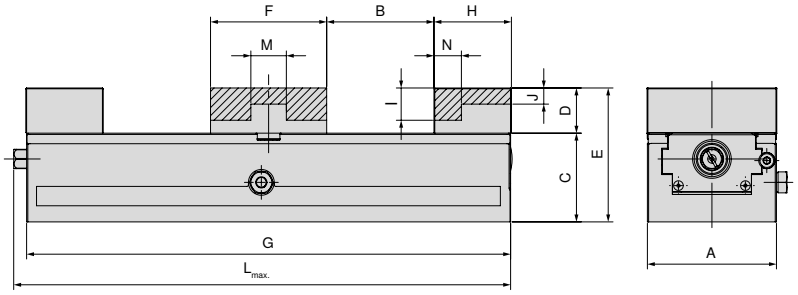

A mm	B mm	C mm	D mm	E mm	F mm	G mm	H mm	I mm	J mm	$L_{max.}$ mm	M mm	N mm	Kataloška št. Sistemske čeljusti
80	0 - 66	55	28	83	72	300	40	20	10	308	22	17	2 x **80 878 850** + **80 906 302**
125	0 - 42	60	40	100	98	320	68		17	347	38	28	2 x **80 878 550** + **80 906 306**
125	0 - 77	60	40	100	98	390	68		17	417	38	28	2 x **80 878 550** + **80 906 306**
125	0 - 112	60	40	100	98	460	68		17	487	38	28	2 x **80 878 550** + **80 906 306**
125	0 - 147	60	40	100	98	530	68		17	557	38	28	2 x **80 878 550** + **80 906 306**
125	0 - 182	60	40	100	98	600	68		17	627	38	28	2 x **80 878 550** + **80 906 306**
125	0 - 217	60	40	100	98	670	68		17	697	38	28	2 x **80 878 550** + **80 906 306**
125	0 - 252	60	40	100	98	740	68		17	767	38	28	2 x **80 878 550** + **80 906 306**

Pregled sistemov čeljusti

Obrnljiva čeljust, prijemalna, stopnja 3 mm, pomična

▲ Cena za kos

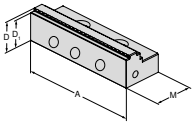


Za širino primeža	A	A_1	D	D_1	D_2	E	M	M_1	M_2	EUR	Y4	NCG	H5G / -S / -Z	X5G-Z / -S	ESG 4	ESG 5	HDG 2	ZSG 4	ZSG mini	DSG 4	Verso	HSG
125	125		40	37			66			224,00	**80 901 303**				●	●				●		

Obrnljiva čeljust, prijemalna, stopnja 3 mm, pomična

▲ Cena za kos

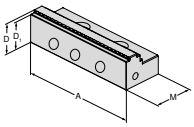


Za širino primeža	A	A_1	D	D_1	D_2	E	M	M_1	M_2	EUR	Y4	NCG	H5G / -S / -Z	X5G-Z / -S	ESG 4	ESG 5	HDG 2	ZSG 4	ZSG mini	DSG 4	Verso	HSG
80	80		28	25			40			135,00	**80 878 810**				●	●		●		●		

Sredinska čeljust, prijemalna, stopnja 3 mm

▲ Cena za kos

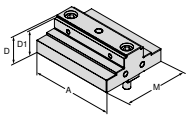


Za širino primeža	A	A_1	D	D_1	D_2	E	M	M_1	M_2	EUR	Y4	NCG	H5G / -S / -Z	X5G-Z / -S	ESG 4	ESG 5	HDG 2	ZSG 4	ZSG mini	DSG 4	Verso	HSG
80	80		28	25			72			278,00	**80 906 300**									●		
125	125		40	37			98			370,00	**80 906 304**									●		

Sredinska čeljust, gladka

▲ Cena za kos

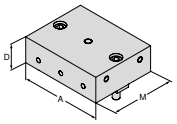


Za širino primeža	A	A_1	D	D_1	D_2	E	M	M_1	M_2	EUR	Y4	NCG	H5G / -S / -Z	X5G-Z / -S	ESG 4	ESG 5	HDG 2	ZSG 4	ZSG mini	DSG 4	Verso	HSG
80	80		28				72			214,00	**80 906 301**									●		
125	125		40				98			317,00	**80 906 305**									●		

Pregled sistemov čeljusti

Aluminijasta čeljust, pomična

▲ Za proizvodnjo oblikovnih čeljusti
▲ Cena za kos

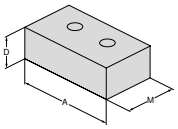



Za širino primeža	A	A_1	D	D_1	D_2	E	M	M_1	M_2	EUR	Y4	NCG	H5G / -S / -Z	X5G-Z / -S	ESG 4	ESG 5	HDG 2	ZSG 4	ZSG mini	DSG 4	Verso	HSG
80	80		28				48			86,40	**80 878 850**				●	●		●		●		
125	125		40				68			98,30	**80 878 550**				●					●		

Sredinska čeljust, aluminijasta

▲ Za proizvodnjo oblikovnih čeljusti
▲ Cena za kos

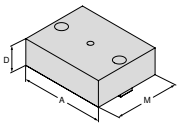



Za širino primeža	A	A_1	D	D_1	D_2	E	M	M_1	M_2	EUR	Y4	NCG	H5G / -S / -Z	X5G-Z / -S	ESG 4	ESG 5	HDG 2	ZSG 4	ZSG mini	DSG 4	Verso	HSG
80	80		28				72			77,80	**80 906 302**									●		
125	125		40				98			105,00	**80 906 306**									●		

Bločna čeljust, pomična

▲ Cena za kos

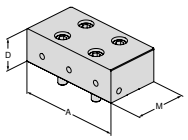



Za širino primeža	A	A_1	D	D_1	D_2	E	M	M_1	M_2	EUR	Y4	NCG	H5G / -S / -Z	X5G-Z / -S	ESG 4	ESG 5	HDG 2	ZSG 4	ZSG mini	DSG 4	Verso	HSG
80	80		28				40			244,00	**80 901 31300**				●	●		●		●		
125	125		40				66			342,00	**80 901 31500**				●					●		

Vrtljiva čeljust, pomična

▲ Za vpenjanje 6-delnih obrnljivih čeljusti
▲ Cena za kos

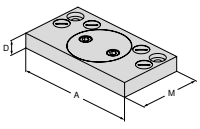



Za širino primeža	A	A_1	D	D_1	D_2	E	M	M_1	M_2	EUR	Y4	NCG	H5G / -S / -Z	X5G-Z / -S	ESG 4	ESG 5	HDG 2	ZSG 4	ZSG mini	DSG 4	Verso	HSG
80	125		19				76			409,00	**80 878 870**				●			●		●		
125	180		22				95			426,00	**80 878 570**				●			●		●		

Pregled sistemov čeljusti

Sredinska čeljust adapterske plošče, nepomična

▲ Za vpenjanje 6-delnih obrnljivih čeljusti
▲ Cena za kos

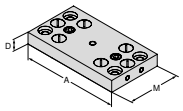



Za širino primeža	A	A_1	D	D_1	D_2	E	M	M_1	M_2	EUR	Y4	NCG	H5G / -S / -Z	X5G-Z / -S	ESG 4	ESG 5	HDG 2	ZSG 4	ZSG mini	DSG 4	Verso	HSG
80	125		19				72			291,00	**80 906 303**									●		
125	180		22				98			346,00	**80 906 307**									●		

6-delni čeljustni nastavek

▲ 1 = Gladka, prevlečena z volframovim karbidom
▲ 2 = Prijemalo s stopnico 3 mm
▲ 3 = Prijemalo s stopnico 8 mm
▲ 4 = Prijemalo s stopnico 18 mm
▲ 5 = Prijemalo, okroglo, s stopnico 8 mm
▲ 6 = Prijemalo, okroglo
▲ $M_{najv.}$ = 60 Nm
▲ Vklj. s pritrdilnimi vijaki

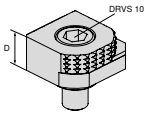



Za širino primeža	A	A_1	D	D_1	D_2	E	M	M_1	M_2	EUR	Y4	NCG	H5G / -S / -Z	X5G-Z / -S	ESG 4	ESG 5	HDG 2	ZSG 4	ZSG mini	DSG 4	Verso	HSG
			18							80,60	**80 892 246**	●	●	●	●			●		●	●	

6-delni čeljustni nastavek, s prijemalom iz karbidne trdine

▲ 1 = gladka
▲ 2 = karbidno prijemalo
▲ 3 = karbidno prijemalo s stopnico 3 mm
▲ 4 = karbidno prijemalo s stopnico 8 mm
▲ 5 = karbidno prijemalo, okroglo, s stopnico 8 mm
▲ 6 = karbidno prijemalo, okroglo
▲ vklj. s pritrdilnimi vijaki

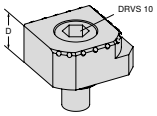



Za širino primeža	A	A_1	D	D_1	D_2	E	M	M_1	M_2	EUR	Y4	NCG	H5G / -S / -Z	X5G-Z / -S	ESG 4	ESG 5	HDG 2	ZSG 4	ZSG mini	DSG 4	Verso	HSG
			18							117,00	**80 890 35300**	●	●	●	●			●		●	●	

Pregled pribora za sisteme

Plastični mašilni čep

DSG 4



G	**80 906 ...** EUR Y4	
M10x12	1,20	**500**



Večnamensko orodje za vpetje obdelovancev

Z novim večkratnim primežem je mogoče številne manjše in večje obdelovance brez težav vpeti na 3-, 4- ali 5-osni stroj. Zaradi še vitkejših čeljusti je debelina obdelovancev še večja.

Prednosti za vas:

- ▲ kaljeno in brušeno ozobljenje zagotavlja najvišjo natančnost in dimenzijsko stabilnost
- ▲ sistem hitre menjave čeljusti za nepomične in nastavljive čeljusti
- ▲ celovit modularni program za vse vrste obdelovalnih centrov
- ▲ Večkratno vpenjanje s klinastimi vpenjalnimi elementi
- ▲ obsežen program modularnih čeljusti
- ▲ preprost podaljšek vpenjalne tirnice s priključnim elementom

Vpenjanje/usmerjanje:



Prek T-utorov ali vijakov
Izravnava v T-utoru (14, 16, 18 mm) z ustreznim kompletom za izravnavo v T-utorih. Za T-utor 12 mm: Uporabite dva valjasta zatiča premera 12 mm.



Z vpenjalno spono
Izravnava in vpenjanje z bočno nameščenimi vpenjalnimi sponami.



Prek rastrskih izvrtin
Določanje položaja in pritrditev z dvema velikostnima vložkoma s premerom 12f7/M12 v prvo in zadnjo izvrtino vpenjalne tirnice. Dodatno privitje s cilindričnimi vijaki M12 skozi preostale izvrtine.

Vpenjanje/usmerjanje:



Z vpenjalnim sistemom z ničelno točko
Vpenjalna tirnica je opremljena z vpenjalnimi mesti MNG,
ki omogočajo pritrditev vpenjalnih čepov MNG
(do dolžine osnovnega telesa 500 mm = 2 oz. od 600 mm = 3 vpenjalni čepi).

Vpenjalna sila:

Zatezni vrtilni moment/vpenjalna sila večkratnega primeža Verso

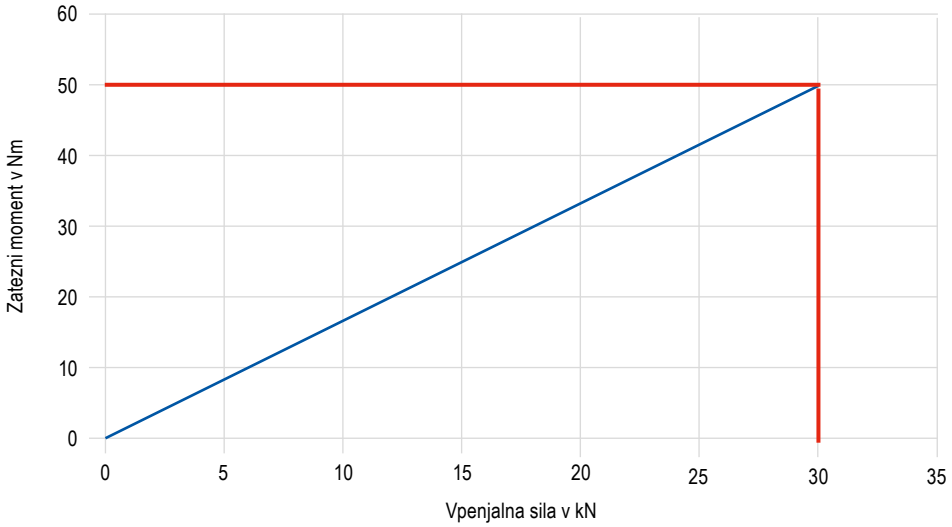

Sistem za hitro menjavo čeljusti za nepomične in nastavljive čeljusti

Večkratni primež Verso je standardno opremljen s sistemom za hitro menjavo čeljusti. Nepomične in nastavljive čeljusti lahko razrahljate, odstranite ali premikate z uporabo dveh vijakov. Čeljust lahko odstranite v smeri navzgor. Tako je mogoče vsako čeljust odstraniti posebej, ne da bi bilo treba demontirati tudi drugo. Čas opremljanja se tako močno skrajša.



Položaj za odpenjanje



Odvitje vijakov



snemite in uporabite



Zategnitev vijakov

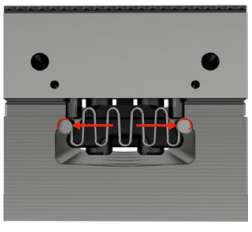

Položaj za vpenjanje

Sistem za hitro menjavo vpenjalnih čeljusti

Nepomične in nastavljive čeljusti sistema večkratnega primeža Verso so standardno opremljene s sistemom za hitro menjavo čeljusti. Vpenjalno čeljust je mogoče razrahljati in zamenjati z uporabo dveh vijakov. Tako je mogoča hitra menjava čeljusti.



1. Čeljust z vlekom navzdol, prijemalna
2. Vzporedna vpenjalna čeljust
3. Nihajoča čeljust z vlekom navzdol, prijemalna

Priključitev vpenjalnih tirnic

S priključnim elementom je mogoče med seboj povezati oziroma podaljšati dve ali več vpenjalnih tirnic večkratnega primeža Verso.

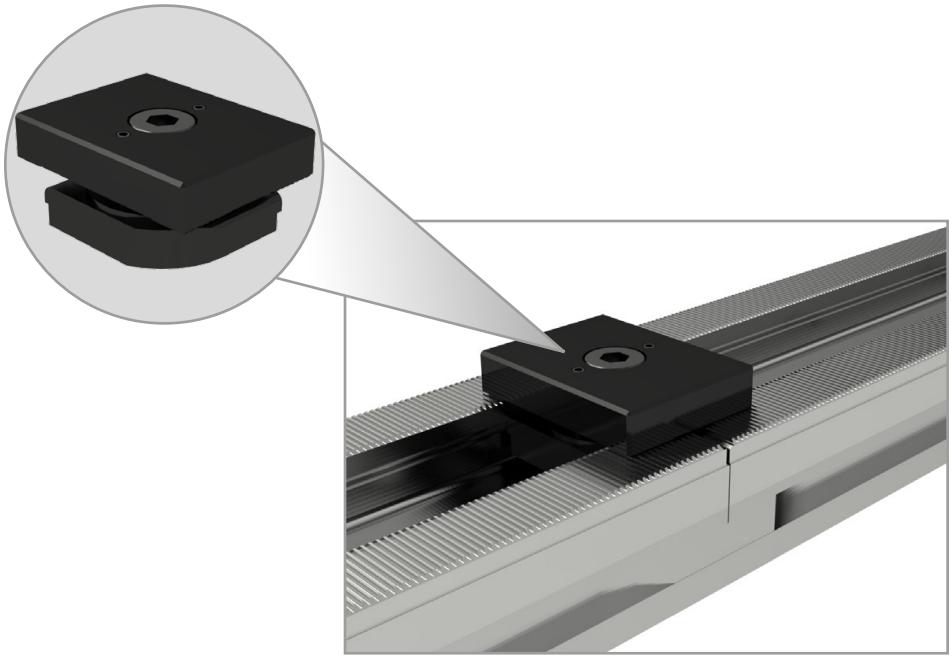

PolyClamp – Verso

- ▲ Uporaba pri preprostem in večkratnem vpenjanju
- ▲ Večkratno vpenjanje s klinastimi vpenjalnimi elementi
- ▲ Obdelovance je mogoče vpeti na 3-, 4- ali 5-osne stroje
- ▲ Primerno tudi za vpenjanje na MNG z adapterskimi ploščami

Obseg dobave:
Osnovno telo brez čeljusti

Verso | **MMG**

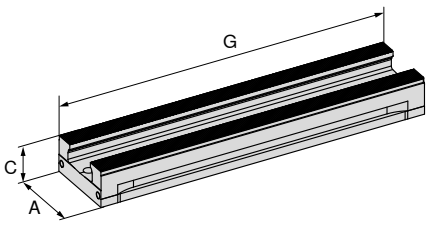



NEW

A mm	C mm	G mm	MXC kN	WT kg	80 914 ... EUR Y4	
90	45	260	0 - 50	5,0	804,00	**09000**
90	45	400	0 - 50	7,7	1.060,00	**09100**
90	45	500	0 - 50	9,6	1.280,00	**09200**
90	45	600	0 - 50	11,5	1.540,00	**09300**
90	45	650	0 - 50	12,5	1.640,00	**09400**

Verso – preglednica z merami

Vpenjalna tirnica

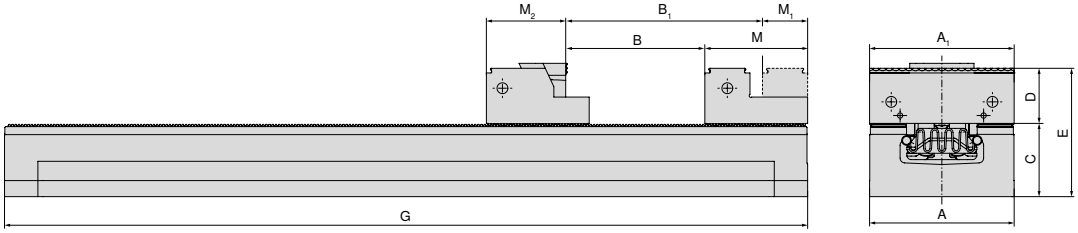

A mm	A_1 mm	B mm	B_1 mm	C mm	D mm	E mm	G mm	M mm	M_1 mm	M_2
90	40 / 65 / 90	145	181	45	35	80	260	64	28	53,5
90	40 / 65 / 90	285	321	45	35	80	400	64	28	53,5
90	40 / 65 / 90	385	421	45	35	80	500	64	28	53,5
90	40 / 65 / 90	485	521	45	35	80	600	64	28	53,5
90	40 / 65 / 90	535	571	45	35	80	650	64	28	53,5

Pri uporabi nihajoče prijemalne čeljusti 90 mm in vzporednih prijemalnih čeljusti dimenzije B, B_1 in M_2 odstopajo.

Vodnik po primežih

Mere spodnje strani	115	Pregled območij vpenjanja	116
Pribor za sisteme	117–124	Splošni pribor	164–183

Mere spodnje strani večkratnega primeža Verso

Širina osnovnega telesa 90 mm in dolžina 260 mm

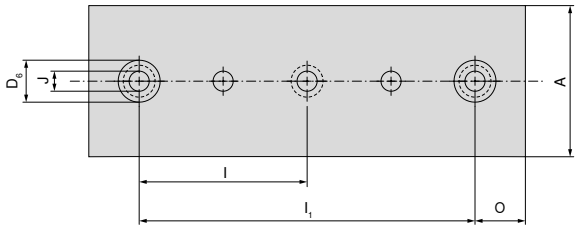

A mm	D6 H7 mm	I ±0,015 mm	I1 ±0,015 mm	J F7 mm	O ±0,015 mm
90	25	100	200	12	30

Širina osnovnega telesa 90 mm in dolžina 600 mm

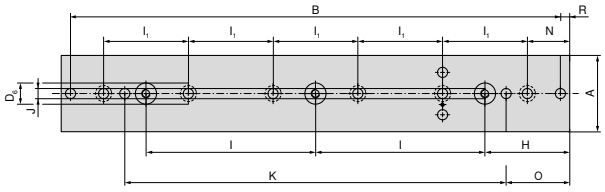

A mm	B mm	D6 H7 mm	H ±0,015 mm	I ±0,015 mm	I1 ±0,015 mm	J F7 mm	K ±0,015 mm	N mm	O ±0,015 mm	R mm
90	578	25	100	200	100	12	450	50	75	11

Širina osnovnega telesa 90 mm in dolžina 400 mm

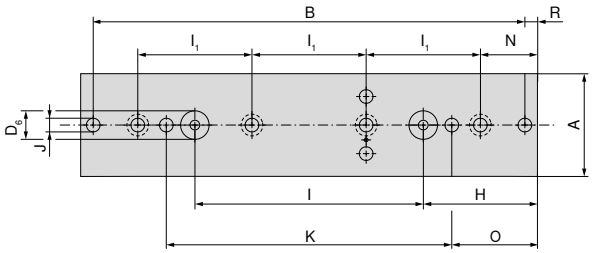

A mm	B mm	D6 H7 mm	H ±0,015 mm	I ±0,015 mm	I1 ±0,015 mm	J F7 mm	K ±0,015 mm	N mm	O ±0,015 mm	R mm
90	378	25	100	200	100	12	250	50	75	11

Širina osnovnega telesa 90 mm in dolžina 650 mm

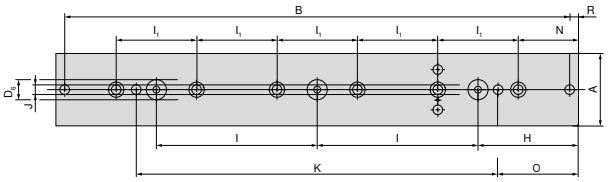

A mm	B mm	D6 H7 mm	H ±0,015 mm	I ±0,015 mm	I1 ±0,015 mm	J F7 mm	K ±0,015 mm	N mm	O ±0,015 mm	R mm
90	628	25	125	200	100	12	450	75	100	11

Širina osnovnega telesa 90 mm in dolžina 500 mm

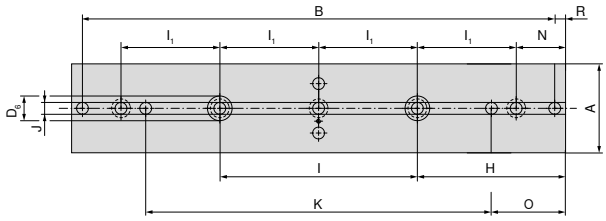

A mm	B mm	D6 H7 mm	H ±0,015 mm	I ±0,015 mm	I1 ±0,015 mm	J F7 mm	K ±0,015 mm	N mm	O ±0,015 mm	R mm
90	478	25	150	200	100	12	350	50	75	11

Pregled območja vpenjanja večkratnega primeža Verso

Širina vpenjanja prikazuje največjo velikost obdelovanca glede na število vpenjalnih mest za posamezne dolžine vpenjalnih tirnic.

Nastavljive čeljusti s čeljustjo z vlekom navzdol, prijemalne, 40 mm

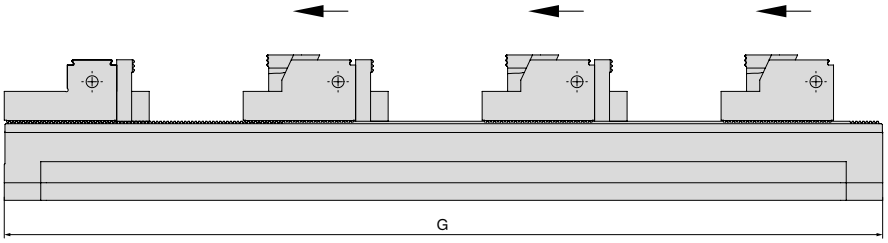

G mm	Število obdelovancev 1	2	3	4	5	6	7	Kataloška št. Primež
260	134	36	–	–	–	–	–	**80 914 09000**
400	274	106	50	22	–	–	–	**80 914 09100**
500	374	156	82	45	24	–	–	**80 914 09200**
600	474	206	116	72	44	26	–	**80 914 09300**
650	524	230	135	84	54	34	20	**80 914 09400**

Nastavljive čeljusti z vzporednimi vpenjalnimi čeljustmi

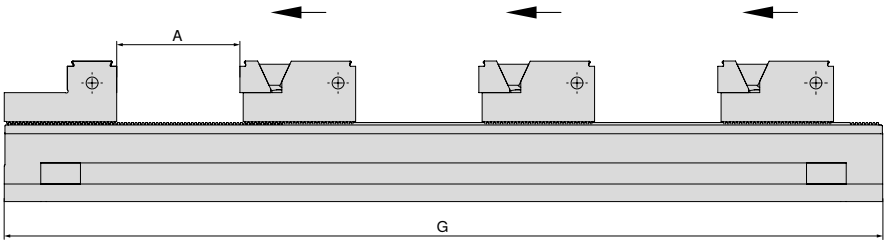

G mm	Število obdelovancev 1 A	2 A	3 A	4 A	5 A	6 A	7 A	8 A	9 A	Kataloška št. Primež
260	175	59	–	–	–	–	–	–	–	**80 914 09000**
400	315	129	67	27	10	–	–	–	–	**80 914 09100**
500	415	179	100	61	30	15	–	–	–	**80 914 09200**
600	515	229	133	86	57	32	19	10	–	**80 914 09300**
650	565	254	150	98	67	46	26	16	8	**80 914 09400**

S klinastimi vpenjalnimi elementi

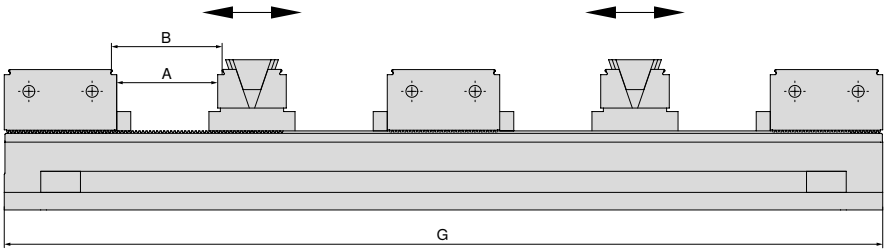

G mm	Število obdelovancev 2 A	2 B	4 A	4 B	6 A	6 B	8 A	8 B	Kataloška št. Primež
260	45	50	–	–	–	–	–	–	**80 914 09000**
400	115	120	31	36	–	–	–	–	**80 914 09100**
500	165	170	56	61	19	24	–	–	**80 914 09200**
600	215	220	81	86	36	41	14	19	**80 914 09300**
650	240	245	93	98	44	49	20	25	**80 914 09400**

Pregled sistemov čeljusti

Čeljust na prislonu, nepomična, stopnja 2,9 mm

▲ Cena za kos

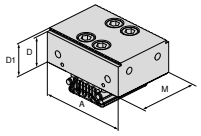


Za širino primeža	A	A_1	D	D_1	D_2	E	M	M_1	M_2	EUR	NEW Y4	NCG	H5G / -S / -Z	X5G-Z / -S	ESG 4	ESG 5	HDG 2	ZSG 4	ZSG mini	DSG 4	Verso	HSG
90	90		32	34,9			64			342,00	**80 914 31800**										●	

Obrnljiva čeljust, nepomična, gladka

▲ Cena za kos

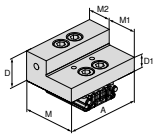


Za širino primeža	A	A_1	D	D_1	D_2	E	M	M_1	M_2	EUR	NEW Y4	NCG	H5G / -S / -Z	X5G-Z / -S	ESG 4	ESG 5	HDG 2	ZSG 4	ZSG mini	DSG 4	Verso	HSG
90	90		34,9	17			64	35,9	28,1	364,00	**80 914 32000**										●	

Čeljust na prislonu, nepomična, stopnja 2,9 mm

▲ Cena za kos

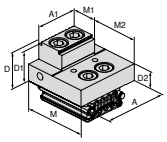


Za širino primeža	A	A_1	D	D_1	D_2	E	M	M_1	M_2	EUR	NEW Y4	NCG	H5G / -S / -Z	X5G-Z / -S	ESG 4	ESG 5	HDG 2	ZSG 4	ZSG mini	DSG 4	Verso	HSG
90	65		34,9	32	17		64	28,1	35,9	352,00	**80 914 31100**										●	
90	65	40	34,9	32	17		64	28,1	35,9	340,00	**80 914 31000**										●	
90	90		34,9	32	17		64	28,1	35,9	364,00	**80 914 31200**										●	

Obrnljiva nastavljiva čeljust, profilirana, stopnja 2,9 mm

▲ Cena za kos

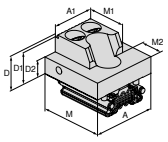


Za širino primeža	A	A_1	D	D_1	D_2	E	M	M_1	M_2	EUR	NEW Y4	NCG	H5G / -S / -Z	X5G-Z / -S	ESG 4	ESG 5	HDG 2	ZSG 4	ZSG mini	DSG 4	Verso	HSG
90	65		34,9	32	17		64	42	22	352,00	**80 914 31400**										●	
90	65	40	34,9	32	17		64	42	22	340,00	**80 914 31300**										●	
90	90		34,9	32	17		64	42	22	364,00	**80 914 31500**										●	

Obrnljiva nastavljiva čeljust, gladka

▲ Cena za kos

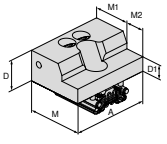


Za širino primeža	A	A_1	D	D_1	D_2	E	M	M_1	M_2	EUR	NEW Y4	NCG	H5G / -S / -Z	X5G-Z / -S	ESG 4	ESG 5	HDG 2	ZSG 4	ZSG mini	DSG 4	Verso	HSG
90	90		34,9	17			64	42	22	364,00	**80 914 31600**										●	

17

Pregled sistemov čeljusti

Obrnljiva nastavljiva čeljust, visoka

▲ Cena za kos

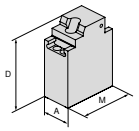


Za širino primeža	A	A_1	D	D_1	D_2	E	M	M_1	M_2	EUR	NEW Y4	NCG	H5G / -S / -Z	X5G-Z / -S	ESG 4	ESG 5	HDG 2	ZSG 4	ZSG mini	DSG 4	Verso	HSG
90	65		165				124			1.220,00	**80 914 31700**										●	

Čeljust s prizmo, gladka, stopnja 2,9 mm

▲ Cena za kos

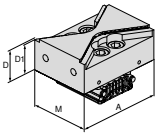


Za širino primeža	A	A_1	D	D_1	D_2	E	M	M_1	M_2	EUR	NEW Y4	NCG	H5G / -S / -Z	X5G-Z / -S	ESG 4	ESG 5	HDG 2	ZSG 4	ZSG mini	DSG 4	Verso	HSG
90	90		34,9	32			64			364,00	**80 914 31900**										●	

Klinasta vpenjalna čeljust

▲ Cena za kos

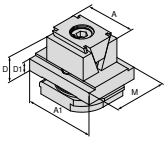


Za širino primeža	A	A_1	D	D_1	D_2	E	M	M_1	M_2	EUR	NEW Y4	NCG	H5G / -S / -Z	X5G-Z / -S	ESG 4	ESG 5	HDG 2	ZSG 4	ZSG mini	DSG 4	Verso	HSG
90	40	65	35	11			49			347,00	**80 914 32100**										●	
90	40	65	39	11			49			236,00	**80 914 32400**										●	

Klinasta vpenjalna čeljust, prijemalna, stopnja

▲ Cena za kos

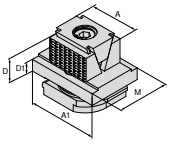


Za širino primeža	A	A_1	D	D_1	D_2	E	M	M_1	M_2	EUR	NEW Y4	NCG	H5G / -S / -Z	X5G-Z / -S	ESG 4	ESG 5	HDG 2	ZSG 4	ZSG mini	DSG 4	Verso	HSG
90	40	65	35	11			49			371,00	**80 914 32200**										●	
90	40	65	39	11			49			236,00	**80 914 32500**										●	

Klinasta vpenjalna čeljust, prijemalna, stopnja 3 mm

▲ Cena za kos

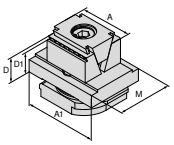


Za širino primeža	A	A_1	D	D_1	D_2	E	M	M_1	M_2	EUR	NEW Y4	NCG	H5G / -S / -Z	X5G-Z / -S	ESG 4	ESG 5	HDG 2	ZSG 4	ZSG mini	DSG 4	Verso	HSG
90	40	65	35	32			49			371,00	**80 914 32300**										●	

Pregled sistemov čeljusti

Čeljust, prijemalna

▲ Cena za kos

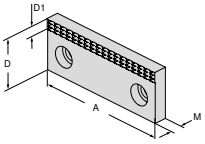



Za širino primeža	A	A_1	D	D_1	D_2	E	M	M_1	M_2	EUR	NEW Y4	NCG	H5G / -S / -Z	X5G-Z / -S	ESG 4	ESG 5	HDG 2	ZSG 4	ZSG mini	DSG 4	Verso	HSG
65	65		35	7			10			41,00	**80 889 656**										●	
65	40		35	7			10			36,80	**80 889 406**										●	
90	90		35	7			10			46,50	**80 889 906**										●	

Mehka čeljust

▲ Material: 16MnCr5
▲ Cena za kos

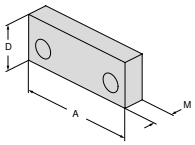



Za širino primeža	A	A_1	D	D_1	D_2	E	M	M_1	M_2	EUR	NEW Y4	NCG	H5G / -S / -Z	X5G-Z / -S	ESG 4	ESG 5	HDG 2	ZSG 4	ZSG mini	DSG 4	Verso	HSG
65	65		35				16			41,00	**80 889 657**										●	
65	40		35				16			37,80	**80 889 407**										●	
90	90		35				16			49,70	**80 889 907**										●	

Osnovna čeljust

▲ Cena za kos
▲ Za alu čeljust št. **80 914 34200**

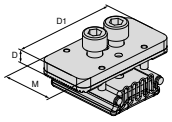



Za širino primeža	A	A_1	D	D_1	D_2	E	M	M_1	M_2	EUR	NEW Y4	NCG	H5G / -S / -Z	X5G-Z / -S	ESG 4	ESG 5	HDG 2	ZSG 4	ZSG mini	DSG 4	Verso	HSG
90			9,1	80			40			212,00	**80 914 34100**										●	

Aluminijasta čeljust, mehka

▲ Cena za kos
▲ Za osnovno čeljust št. **80 914 34100**

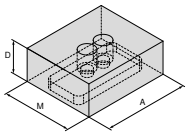



Za širino primeža	A	A_1	D	D_1	D_2	E	M	M_1	M_2	EUR	NEW Y4	NCG	H5G / -S / -Z	X5G-Z / -S	ESG 4	ESG 5	HDG 2	ZSG 4	ZSG mini	DSG 4	Verso	HSG
90	90		34,9				75			81,00	**80 914 34200**										●	

Čeljust z vlekom navzdol, prijemalna

▲ Cena za kos

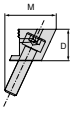

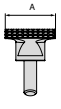



Za širino primeža	A	A_1	D	D_1	D_2	E	M	M_1	M_2	EUR	NEW Y4	NCG	H5G / -S / -Z	X5G-Z / -S	ESG 4	ESG 5	HDG2	ZSG 4	ZSG mini	DSG4	Verso	HSG
90	40		25				41			105,00	**80 914 32600**										●	

Pregled sistemov čeljusti

Čeljust z vlekom navzdol, prijemalna, okrogla

▲ Cena za kos

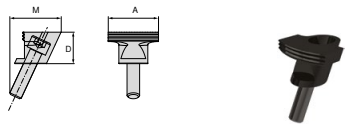

Za širino primeža	A	A_1	D	D_1	D_2	E	M	M_1	M_2	EUR	NEW Y4	NCG	H5G / -S / -Z	X5G-Z / -S	ESG 4	ESG 5	HDG 2	ZSG 4	ZSG mini	DSG 4	Verso	HSG
90	40		25				41			118,00	**80 914 32700**										●	

Vzporedna vpenjalna čeljust, prijemalna, okrogla

▲ Cena za kos

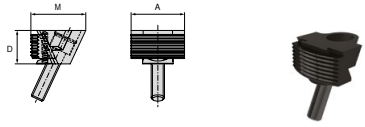

Za širino primeža	A	A_1	D	D_1	D_2	E	M	M_1	M_2	EUR	NEW Y4	NCG	H5G / -S / -Z	X5G-Z / -S	ESG 4	ESG 5	HDG 2	ZSG 4	ZSG mini	DSG 4	Verso	HSG
90	40		25				41			219,00	**80 914 32800**										●	

Vzporedna vpenjalna čeljust

▲ Cena za kos

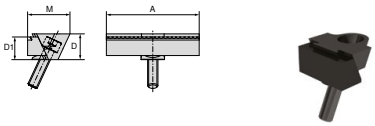

Za širino primeža	A	A_1	D	D_1	D_2	E	M	M_1	M_2	EUR	NEW Y4	NCG	H5G / -S / -Z	X5G-Z / -S	ESG 4	ESG 5	HDG 2	ZSG 4	ZSG mini	DSG 4	Verso	HSG
90	40		25	22			41			175,00	**80 914 32900**										●	
90	65		25	22			41			216,00	**80 914 33000**										●	
90	90		25	22			41			259,00	**80 914 33100**										●	

Nihajoča čeljust, prijemalna

▲ Cena za kos

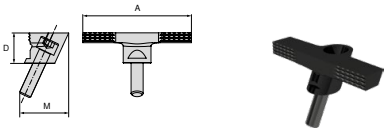

Za širino primeža	A	A_1	D	D_1	D_2	E	M	M_1	M_2	EUR	NEW Y4	NCG	H5G / -S / -Z	X5G-Z / -S	ESG 4	ESG 5	HDG 2	ZSG 4	ZSG mini	DSG 4	Verso	HSG
90	90		25				41			182,00	**80 914 33200**										●	

Vpenjalni klin

▲ Cena za kos

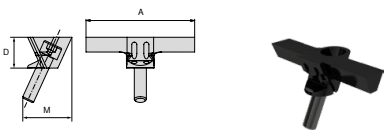

Za širino primeža	A	A_1	D	D_1	D_2	E	M	M_1	M_2	EUR	NEW Y4	NCG	H5G / -S / -Z	X5G-Z / -S	ESG 4	ESG 5	HDG 2	ZSG 4	ZSG mini	DSG 4	Verso	HSG
90	90		25				41			200,00	**80 914 33300**										●	

Pregled sistemov čeljusti

Vzporedna vpenjalna čeljust, gladka

▲ Cena za kos

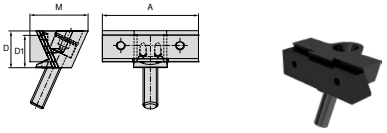

Za širino primeža	A	A_1	D	D_1	D_2	E	M	M_1	M_2	EUR	NEW Y4	NCG	H5G / -S / -Z	X5G-Z / -S	ESG 4	ESG 5	HDG 2	ZSG 4	ZSG mini	DSG 4	Verso	HSG
90	40		25	22			41			167,00	**80 914 33400**										●	
90	65		25	22			41			271,00	**80 914 33500**										●	
90	90		25	22			41			286,00	**80 914 33600**										●	

Vzporedna vpenjalna čeljust, prijemalna

▲ Cena za kos

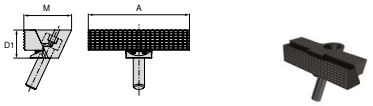

Za širino primeža	A	A_1	D	D_1	D_2	E	M	M_1	M_2	EUR	NEW Y4	NCG	H5G / -S / -Z	X5G-Z / -S	ESG 4	ESG 5	HDG 2	ZSG 4	ZSG mini	DSG 4	Verso	HSG
90	90			25			42,5			259,00	**80 914 33700**										●	

Vpenjalna čeljust, jeklena

▲ Material: 16MnCr5
▲ Cena za kos

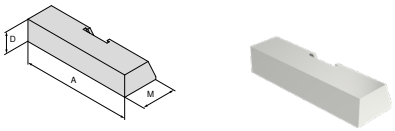

Za širino primeža	A	A_1	D	D_1	D_2	E	M	M_1	M_2	EUR	NEW Y4	NCG	H5G / -S / -Z	X5G-Z / -S	ESG 4	ESG 5	HDG 2	ZSG 4	ZSG mini	DSG 4	Verso	HSG
90	90		18				30			83,20	**80 914 33800**										●	

Vpenjalna čeljust, aluminijasta

▲ Cena za kos

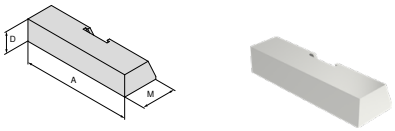

Za širino primeža	A	A_1	D	D_1	D_2	E	M	M_1	M_2	EUR	NEW Y4	NCG	H5G / -S / -Z	X5G-Z / -S	ESG 4	ESG 5	HDG 2	ZSG 4	ZSG mini	DSG 4	Verso	HSG
90	90		18				30			83,20	**80 914 33900**										●	

Adapterska čeljust, nepomična

▲ Za vpenjanje 6-delnih obrnljivih čeljusti
▲ Cena za kos

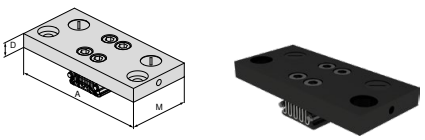

Za širino primeža	A	A_1	D	D_1	D_2	E	M	M_1	M_2	EUR	NEW Y4	NCG	H5G / -S / -Z	X5G-Z / -S	ESG 4	ESG 5	HDG 2	ZSG 4	ZSG mini	DSG 4	Verso	HSG
90	160		17				74			453,00	**80 914 34000**										●	

17

Pregled sistemov čeljusti

6-delni čeljustni nastavek

- ▲ 1 = Gladka, prevlečena z volframovim karbidom
- ▲ 2 = Prijemalo s stopnico 3 mm
- ▲ 3 = Prijemalo s stopnico 8 mm
- ▲ 4 = Prijemalo s stopnico 18 mm
- ▲ 5 = Prijemalo, okroglo, s stopnico 8 mm
- ▲ 6 = Prijemalo, okroglo
- ▲ $M_{najv.}$ = 60 Nm
- ▲ Vklj. s pritrdilnimi vijaki

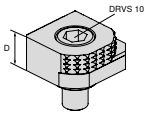



Za širino primeža	A	A_1	D	D_1	D_2	E	M	M_1	M_2	EUR	Y4	NCG	H5G / -S / -Z	X5G-Z / -S	ESG 4	ESG 5	HDG 2	ZSG 4	ZSG mini	DSG 4	Verso	HSG
			18							80,60	**80 892 246**	●	●	●	●			●		●	●	

6-delni čeljustni nastavek, s prijemalom iz karbidne trdine

- ▲ 1 = gladka
- ▲ 2 = karbidno prijemalo
- ▲ 3 = karbidno prijemalo s stopnico 3 mm
- ▲ 4 = karbidno prijemalo s stopnico 8 mm
- ▲ 5 = karbidno prijemalo, okroglo, s stopnico 8 mm
- ▲ 6 = karbidno prijemalo, okroglo
- ▲ vklj. s pritrdilnimi vijaki

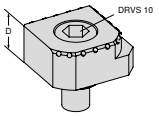



Za širino primeža	A	A_1	D	D_1	D_2	E	M	M_1	M_2	EUR	Y4	NCG	H5G / -S / -Z	X5G-Z / -S	ESG 4	ESG 5	HDG 2	ZSG 4	ZSG mini	DSG 4	Verso	HSG
			18							117,00	**80 890 35300**	●	●	●	●			●		●	●	

Pregled podlog za obdelovance

Podloga za obdelovance

▲ Cena za 2 kosa

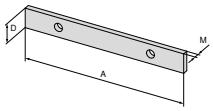


Za širino primeža	A	A_1	D	D_1	D_2	E	M	M_1	M_2	EUR	NEW Y4	NCG	H5G / -S / -Z	X5G-Z / -S	ESG 4	ESG 5	HDG 2	ZSG 4	ZSG mini	DSG 4	Verso	HSG
90	90		11				3			52,90	**80 914 73100**										●	

Podloga za obdelovanec, z odmikom

▲ Cena za 2 kosa

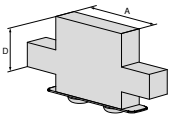


Za širino primeža	A	A_1	D	D_1	D_2	E	M	M_1	M_2	EUR	NEW Y4	NCG	H5G / -S / -Z	X5G-Z / -S	ESG 4	ESG 5	HDG 2	ZSG 4	ZSG mini	DSG 4	Verso	HSG
90	40		30							87,40	**80 914 70200**										●	
90	40		25							87,40	**80 914 70100**										●	

Podloga za obdelovanec, z odmikom

▲ Cena za 2 kosa

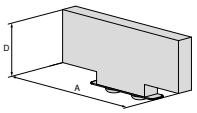


Za širino primeža	A	A_1	D	D_1	D_2	E	M	M_1	M_2	EUR	NEW Y4	NCG	H5G / -S / -Z	X5G-Z / -S	ESG 4	ESG 5	HDG 2	ZSG 4	ZSG mini	DSG 4	Verso	HSG
90	65		11							87,40	**80 914 71100**										●	
90	65		17							87,40	**80 914 71200**										●	
90	65		25							87,40	**80 914 71300**										●	
90	65		30							87,40	**80 914 71400**										●	

Podloga za obdelovanec, z odmikom

▲ Cena za 2 kosa

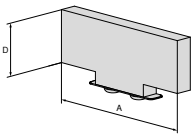


Za širino primeža	A	A_1	D	D_1	D_2	E	M	M_1	M_2	EUR	NEW Y4	NCG	H5G / -S / -Z	X5G-Z / -S	ESG 4	ESG 5	HDG 2	ZSG 4	ZSG mini	DSG 4	Verso	HSG
90	90		11							87,40	**80 914 72100**										●	
90	90		17							87,40	**80 914 72200**										●	
90	90		25							87,40	**80 914 72300**										●	
90	90		30							87,40	**80 914 72400**										●	

Pregled pribora za sisteme

Nastavljivi nosilec z osnovnim telesom

▲ Za dušenje vibracij
▲ Nastavljivo po višini 16 – 17 mm

Verso

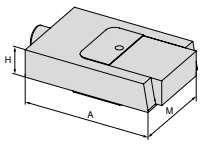



NEW

H mm	A mm	M mm	80 914 ... EUR Y4	
16	72	50	243,00	50100

Komplet T-utornih vpenjalnih vijakov za MNG

Obseg dobave:
Vpenjalni vijak s T-utorno matico

Verso



NEW

Za širino utorov mm	G	80 914 ... EUR Y4	
20	M12	42,20	50500
22	M12	49,70	50600
24	M12	60,50	50700

Nosilec

▲ Za dušenje vibracij: Kataloška št. **80 914 50100**

Verso

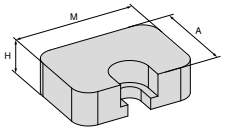



NEW

H mm	A mm	M mm	80 914 ... EUR Y4	
8	20	28	62,70	50200
13	20	28	62,70	50300

Izravnalni čep

Verso



NEW

D_1 mm	D_2 mm	80 914 ... EUR Y4	
12	14	107,00	81400
12	16	107,00	81600
12	18	107,00	81800

Spojno držalo

▲ Za povezavo 2 osnovnih teles

Verso

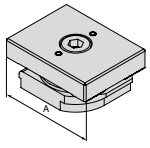



NEW

A mm	80 914 ... EUR Y4	
90	183,00	50400

Pokrov

Verso

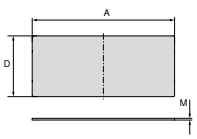



NEW

A mm	D mm	M mm	80 914 ... EUR Y4	
50	84	0,5	15,80	51000
50	86	0,5	6,80	50800
200	86	0,5	10,10	50900



Nestrpno smo jo pričakovali – in zdaj je končno na voljo

Obdelava okroglih komponent je zdaj postala del vsakodnevnih opravil. S stacionarno tričeljustno vpenjalno glavo SBF 3 imamo zdaj v svoji ponudbi rešitev, ki je popolnoma združljiva z našimi vpenjalnimi sistemi MNG in PNG z ničelno točko za hitro in preprosto uporabo.

Prednosti za vas:

- ▲ primerno za 3/5-osno obdelavo okroglih komponent
- ▲ združljivo z vpenjalnimi sistemi z ničelno točko PNG in MNG
- ▲ Sistem za hitro menjavo čeljusti s sprostitvijo posamezne čeljusti
- ▲ Vreteno s šesterorobim priključkom



SBF 3 Ø 200 mm



SBF 3 Ø 315 mm

17

Tehnične informacije – slika reza



1 **Pogon letve s klinom**
omogoča odlične rezultate obdelave

2 **Kaljeno in izjemno togo osnovno telo,**
kar omogoča daljšo življenjsko dobo z najvišjo preciznostjo – tudi pri največji vpenjalni sili

3 **Velika skoznja izvrtina**
za obdelavo vseh običajnih premerov materiala drogov (opcijsko: povečanje skoznje izvrtine)

4 **Optimiziran sistem mazanja**
za visoko učinkovitost

5 **Pritrdilni navoj**
za prislone za obdelovance ali zvezdaste naslone

6 **Sistem za hitro menjavo čeljusti**
s sprostitvijo posamezne čeljusti,
kar omogoča najkrajše čase menjave

7 **Osnovne čeljusti s kotnim ozobljenjem (SFG)**

8 **Mehanizem za zaklepanje**
zagotavlja varen vbod ozobljenja osnovne čeljusti z ozobljenjem letve s klinom

9 **Zaskočni zatič**
za predhodno pozicioniranje osnovnih čeljusti

10 **Aktiviranje s šesterorobim priključkom,**
kar omogoča enostavnejše upravljanje

11 **Gumb za menjavo čeljusti**
za najkrajše čase menjave

12 **Indikatorski zatič**
za vizualno spremljanje hoda ročne vpenjalne glave

Tričeljustna vpenjalna glava SBF 3 (premer 200 mm) s konzolo

- ▲ primerno za 3/5-osno obdelavo okroglih komponent
- ▲ združljivo z vpenjalnimi sistemi z ničelno točko PNG in MNG (vpenjalne spone z ničelno točko morate naročiti posebej)
- ▲ Sistem za hitro menjavo čeljusti s sprostitvijo posamezne čeljusti
- ▲ Vreteno s šesterorobim priključkom

Obseg dobave:

Tričeljustna vpenjalna glava SBF 3 (premer 200 mm) s konzolo (združljiva s PNG in MNG)
1 komplet osnovnih čeljusti GBA
1 komplet stopničastih čeljusti SB-H
6 pritrdilnih vijakov in vpenjalni ključ

SBF 3

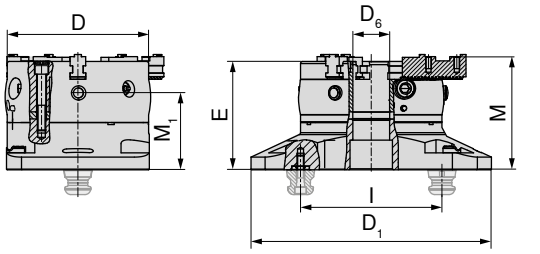



D	D1	D6	E	I	M	M1	MXC	TQX	DRVS	Hod/čeljust	Delitev zob	WT	80 913 ... EUR Y4	
mm	mm	mm	mm	mm	mm	mm	kN	Nm	mm	mm	mm	kg		
200	340	52	153,3	200	160,1	108,8	100	120	12	7	4,8	49,5	3.964,00	**20000**

Tričeljustna vpenjalna glava SBF 3 (premer 315 mm) s konzolo

- ▲ primerno za 3/5-osno obdelavo okroglih komponent
- ▲ združljivo z vpenjalnimi sistemi z ničelno točko PNG in MNG (vpenjalne spone z ničelno točko morate naročiti posebej)
- ▲ Sistem za hitro menjavo čeljusti s sprostitvijo posamezne čeljusti
- ▲ Vreteno s šesterorobim priključkom

Obseg dobave:

Tričeljustna vpenjalna glava SBF 3 (premer 315 mm) s konzolo (združljiva s PNG in MNG)
1 komplet osnovnih čeljusti GBA
1 komplet stopničastih čeljusti SB-H
6 pritrdilnih vijakov in vpenjalni ključ

SBF 3

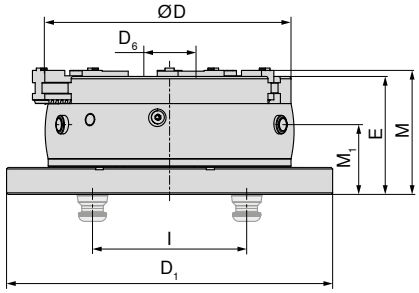



D	D1	D6	E	I	M	M1	MXC	TQX	DRVS	Hod/čeljust	Delitev zob	WT	80 913 ... EUR Y4	
mm	mm	mm	mm	mm	mm	mm	kN	Nm	mm	mm	mm	kg		
315	423	92	153	200	160,86	90,5	180	220	16	9,9	7	95	6.537,00	**31500**

Glava je zasnovana izključno za stacionarno uporabo – uporaba pri vrtenju ni dovoljena!

Pregled sistemov čeljusti

Osnovne čeljusti (GBA) – komplet

▲ Osnovne čeljusti s poševnim ozobljenjem
▲ Cena za komplet s 3 kosi

Obseg dobave:

3 osnovne čeljusti s poševnim ozobljenjem
vključno s cilindričnimi vijaki

SBF 3

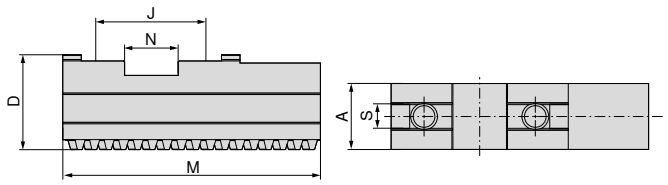



za	A mm	D mm	J mm	M mm	N mm	S mm	G	WT kg	80 913 ... EUR Y4	
SBF-3.200	22	32	40	90	20	10	M8x1	1,2	242,00	**50300**
SBF-3.315	32	43	54	125	26	12	M12x1,5	3,1	400,00	**60300**

Čeljustni nastavki v mehki izvedbi (AB-W) – komplet

▲ Cena za komplet s 3 kosi
▲ Material: 16MnCr5

Obseg dobave:

3 čeljustni nastavki v mehki izvedbi

SBF 3

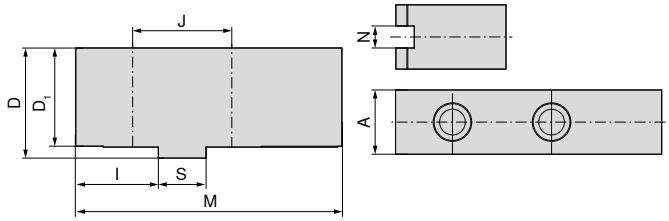



za	A mm	D mm	D_1 mm	I mm	J mm	M mm	N mm	S mm	Izvrtina za	WT kg	80 913 ... EUR Y4	
SBF-3.200	22	47	43	35	40	105	10	20	M8	2,0	47,30	**50400**
SBF-3.315	35	60	54	45	54	145	12	26	M12	5,6	98,20	**60400**

Pregled sistemov čeljusti

Stopničasti čeljustni nastavki v trdi izvedbi (AB-H) – komplet

▲ Cena za komplet s 3 kosi

Obseg dobave:

3 stopničasti čeljustni nastavki v trdi izvedbi

SBF 3

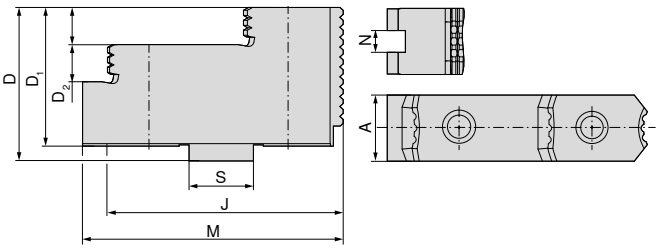



za	A mm	D mm	D_1 mm	D_2 mm	J mm	M mm	N mm	S mm	Izvrtina za	WT kg	80 913 ... EUR Y4	
SBF-3.200	22	42	38	10	40	71,7	10	20	M8	2,4	207,00	**50200**
SBF-3.315	36	62	56	15	54	105	12	26	M12	3,3	303,00	**60200**

Preglednica z merami – trd stopničasti čeljustni nastavek (AB-H)

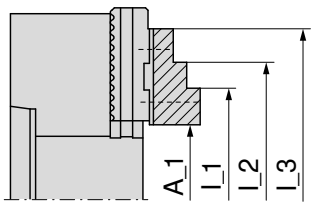

Položaj osnovne čeljusti 2

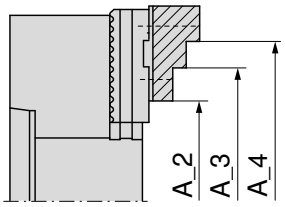

Položaj osnovne čeljusti 1

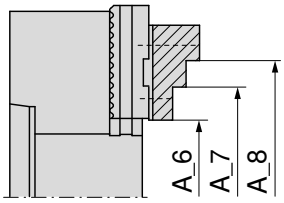

Položaj osnovne čeljusti 2

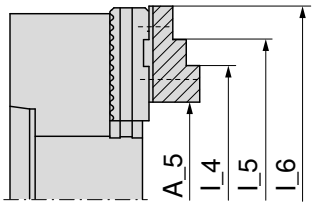

Položaj osnovne čeljusti 1

			Zunanje vpetje							
Tričeljustna vpenjalna glava	Sistemske čeljusti		A_1	A_2	A_3	A_4	A_5	A_6	A_7	A_8
SBF-3.200	**80 913 50200**	SBF-3.AB-H.200.71,7.22.10	7–76	57–125	108–177	135–204	55–125	14–77	66–129	93–156
SBF-3.315	**80 913 60200**	SBF-3.AB-H.315.105.36.15	14–125	93–224	202–333	–	87–219	44–130	153–239	–

			Notranje vpetje					
Tričeljustna vpenjalna glava	Sistemske čeljusti		l_1	l_2	l_3	l_4	l_5	l_6
SBF-3.200	**80 913 50200**	SBF-3.AB-H.200.71,7.22.10	72–141	99–168	151–220	120–189	147–216	199–268
SBF-3.315	**80 913 60200**	SBF-3.AB-H.315.105.36.15	93–204	202–313	–	167–298	276–407	–

Pregled sistemov čeljusti

Stopničaste blok čeljusti v trdi izvedbi (SB-H) – komplet

▲ Stopničaste blok čeljusti s poševnim ozobljenjem
▲ Cena za komplet s 3 kosi

Obseg dobave:
3 stopničaste blok čeljusti v trdi izvedbi

SBF 3

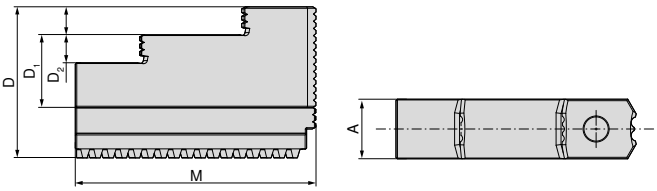



za	A mm	D mm	D_1 mm	D_2 mm	M mm	WT kg	80 913 ... EUR Y4	
SBF-3.200	22	60	35	10	94	1,9	420,00	**50100**
SBF-3.315	32	81	46	15	129	5,5	661,00	**60100**

Preglednica z merami – trde stopničaste blokirne čeljusti (SB-H)

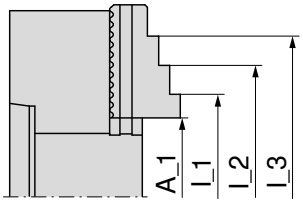

Trde stopničaste blokirne čeljusti
jeklo 16MnCr5, kaljene

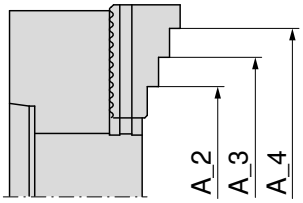

Trde stopničaste blokirne čeljusti
jeklo 16MnCr5, kaljene

Tričeljustna vpenjalna glava	Sistemske čeljusti		Zunanje vpetje A_1	A_2	A_3	A_4	Notranje vpetje l_1	l_2	l_3
SBF-3.200	**80 913 50100**	SBF-3.SB-H.200.94.22.10	6–74	59–128	111–180	138–207	70–138	97–165	149–217
SBF-3.315	**80 913 60100**	SBF-3.SB-H.315.129.32.15	12–124	89–210	189–420	–	91–203	199–311	–

Ročni primež za vrtalne stroje

- ▲ Priročen, univerzalen primež z velikim območjem vpenjanja
- ▲ Čeljusti s stopnico ter vodoravno in navpično prizmo 120°
- ▲ Kot dodatna oprema je na voljo omejevalnik materiala na obeh straneh

HSG

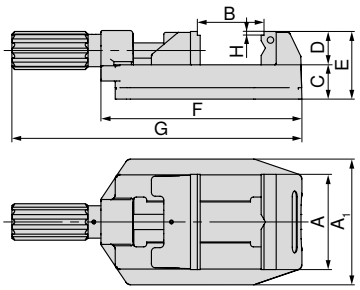



A	A1	B	C	D	E	F	G	H	WT	80 893 ... EUR Y4	
mm	mm	mm	mm	mm	mm	mm	mm	mm	kg		
80	112	0 - 81	36	35	71	194	286,5	4	4,5	286,00	**080**
100	132	0 - 100	36	35	71	211	304,5	4	5,6	303,00	**100**
125	156	0 - 131	40	40	84	274	386	4	11,2	506,00	**125**

Ročni primež za vrtalne stroje s pripomočkom za vpenjanje

- ▲ Varno in hitro vpenjanje obdelovancev s pripomočkom za vpenjanje
- ▲ Priročen, univerzalen primež z velikim območjem vpenjanja
- ▲ Čeljusti s stopnico ter vodoravno in navpično prizmo 120°
- ▲ Kot dodatna oprema je na voljo omejevalnik materiala na obeh straneh
- ▲ N = območje hoda pri vpenjanju ročice

HSG

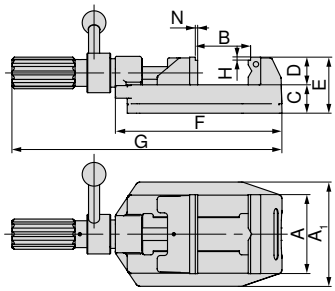



A	A1	B	C	D	E	F	G	H	N	WT	80 893 ... EUR Y4	
mm	mm	mm	mm	mm	mm	mm	mm	mm	mm	kg		
100	132	0 - 100	36	35	71	211	342	4	1,5	6,1	491,00	**101**
125	156	0 - 133	44	40	84	274	405	4	1,5	11,7	702,00	**126**

Vodnik po primežih

Pribor za sisteme 132+133
Splošni pribor 164–183

17

Pregled čeljustnih nastavkov

Stopničasta čeljust, gladka

▲ Cena za kos

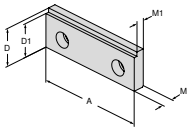



Za širino primeža	A	A_1	D	D_1	D_2	E	M	M_1	M_2	EUR	Y4	NCG	H5G / -S / -Z	X5G-Z / -S	ESG 4	ESG 5	HDG 2	ZSG 4	ZSG mini	DSG 4	Verso	HSG
	80		35	31			10,2	7,2		49,00	**80 893 082**											●
	100		35	31			10,2	7,2		45,00	**80 893 102**											●
	125		40	36			11,8	8,8		58,00	**80 893 127**											●

Stopničasta čeljust, 17 mm

▲ Cena za kos

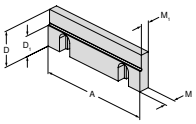



Za širino primeža	A	A_1	D	D_1	D_2	E	M	M_1	M_2	EUR	Y4	NCG	H5G / -S / -Z	X5G-Z / -S	ESG 4	ESG 5	HDG 2	ZSG 4	ZSG mini	DSG 4	Verso	HSG
	125		40	23			11,5	9,5		123,00	**80 892 244**											●

Čeljust s prizmo

▲ Čeljust z vodoravno in navpično prizmo
▲ Cena za kos

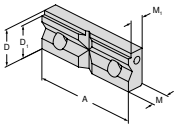



Za vpenjalni premer	A	A_1	D	D_1	D_2	E	M	M_1	M_2	EUR	Y4	NCG	H5G / -S / -Z	X5G-Z / -S	ESG 4	ESG 5	HDG 2	ZSG 4	ZSG mini	DSG 4	Verso	HSG
9 - 31	80		35	31			15,8	12,8		58,00	**80 893 083**											●
9 - 31	100		35	31			15,8	12,8		74,00	**80 893 103**											●
11 - 41	125		40	36			17,8	14,8		129,00	**80 893 128**											●

→ **Stran 164–173**
Tukaj boste našli druge ustrezne zgornje čeljusti.

Pregled pribora za sisteme

Prislon za obdelovanec

▲ Se pritrdi na vpenjalo, po izbiri levo, desno ali na obeh straneh. Aksialno spreminjanje dolžine je prek vpenjalnega vijaka hitro in varno.

HSG



Za širino mm	80 893 ... EUR Y4	
80/100/125	46,00	265

Vodilo

▲ Preprečuje nesreče
▲ Preprečuje pobiranje, sunkovito obračanje in dvigovanje

HSG

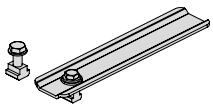



Za širino mm	80 893 ... EUR Y4	
80/100/125	50,00	260

Vpenjalni komplet

▲ S premično oporo z ekscentričnim vrtljivim uležajenjem je mogoče nastaviti želene položaje vpenjanja na strojnih mizah z različnimi razporeditvami T-utorov. Kot pri vodilih **80 893 260** obstaja dodatna možnost pritrjevanja prek notranjega utora telesa primeža.
▲ Cena za komplet

Obseg dobave:
2 vpenjalni sponi za določanje položaja, vklj. z dodatno opremo za vpenjanje

HSG



Za širino mm	Za širino utorov mm	80 893 ... EUR Y4	
80/100/125	12/14	132,00	250

Pregled vpenjalnih sistemov z ničelno točko MNG in PNG



MNG – Osnovna plošča, okrogla

- ▲ MNG – mehanski vpenjalni sistem z ničelno točko
- ▲ Kaljeno in brušeno
- ▲ Natančnost ponovitve ≤ 0,01 mm
- ▲ Vlečna sila 20 kN
- ▲ Pritezni moment 30 Nm

MNG

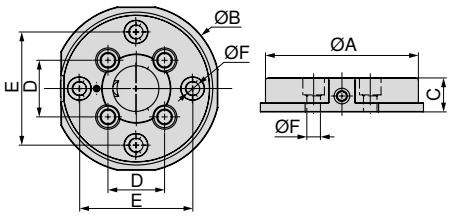



A	B	C ±0,005	D	E	F H7	WT	80 899 ...	
mm	mm	mm	mm	mm	mm	kg	EUR	
							Y4	
135	148	30	50	100	12	3,5	571,00	**125**

Vodnik po primežih

Pribor za sisteme 144+145 Splošni pribor 164–183

MNG – Osnovna plošča, oglata

- ▲ MNG – mehanski vpenjalni sistem z ničelno točko
- ▲ Vlečna sila 20 kN na vpenjalnem čepu
- ▲ Nerjavna in vakumsko kaljena
- ▲ Natančnost ponovitve ≤ 0,01 mm
- ▲ Pritezni moment 30 Nm

MNG

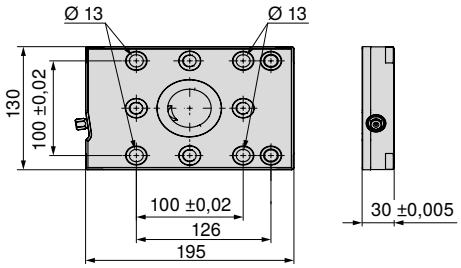



Velikost	WT kg	80 899 ... EUR Y4	
195x130 mm	5,2	702,00	**65000**

MNG – Osnovna plošča, oglata, 2-kratno

- ▲ MNG – mehanski vpenjalni sistem z ničelno točko
- ▲ Vlečna sila 20 kN na vpenjalnem čepu
- ▲ Nerjavna in vakumsko kaljena
- ▲ Natančnost ponovitve ≤ 0,01 mm
- ▲ Pritezni moment 30 Nm

MNG

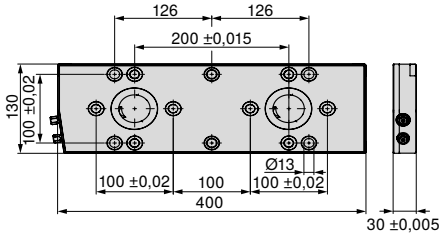



Velikost	WT kg	80 899 ... EUR Y4	
400x130 mm	11	1.650,00	**65100**

Vodnik po primežih

Pribor za sisteme	144+145	Splošni pribor	164–183
Možnost vpenjanja MNG	146–148		

MNG – Osnovna plošča, oglata, 3-kratno

- ▲ MNG – mehanski vpenjalni sistem z ničelno točko
- ▲ Vlečna sila 20 kN na vpenjalnem čepu
- ▲ Nerjavna in vakumsko kaljena
- ▲ Natančnost ponovitve ≤ 0,01 mm
- ▲ Pritezni moment 30 Nm

MNG

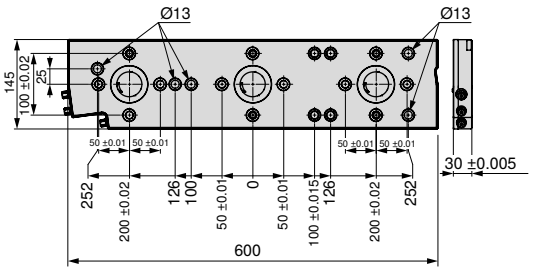



80 899 ...

Velikost	WT kg	EUR Y4	
600x145 mm	18	2.340,00	**65200**

MNG – Osnovna plošča, 3-delna, 270 x 190 mm

- ▲ MNG – mehanski vpenjalni sistem z ničelno točko
- ▲ Vlečna sila 20 kN na vpenjalnem čepu
- ▲ 4× pritrdilne izvrtine za M12, za T-utor, razmik 50 mm
- ▲ 8× puša za rastrsko izvrtino Ø12 F7 / M12
- ▲ 4× izvrtina Ø18 H7 za določanje položaja

MNG

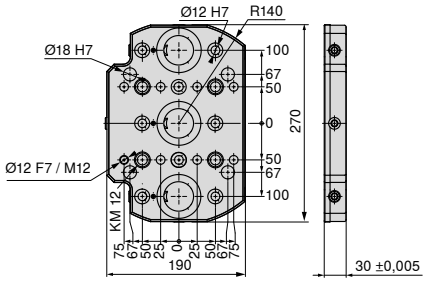



80 899 ...

Velikost	WT kg	EUR Y4	
270x190 mm	9	2.110,00	**230**

Vodnik po primežih

Pribor za sisteme	144+145	Splošni pribor	164–183
Možnost vpenjanja MNG	146–148		

MNG – Osnovna plošča, 4-delna, 330 x 400 mm

- ▲ MNG – mehanski vpenjalni sistem z ničelno točko
- ▲ Nerjavna in vakumsko kaljena
- ▲ Vlečna sila 20 kN na vpenjalnem čepu
- ▲ 15 x pritrdilne izvrtine za M12, za T-utor, razmik 50, 63, 100, 125 mm
- ▲ 13 x lprehodna izvrtina Ø12 F7/M12
- ▲ 2 x prehodna izvrtina Ø18 G7 za določanje položaja
- ▲ 1 x prehodna izvrtina Ø12 F7 za določanje položaja

MNG

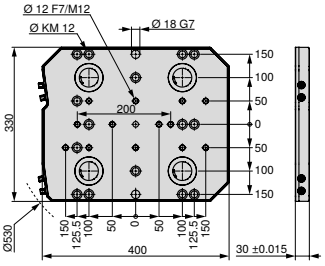



Velikost	WT kg	80 899 ... EUR Y4	
330x400 mm	28	3.290,00	**63000**[1)]

1) Ni na zalogi

MNG – Osnovna plošča, 6-delna, 400 x 400 mm

- ▲ MNG – mehanski vpenjalni sistem z ničelno točko
- ▲ Nerjavna in vakumsko kaljena
- ▲ Vlečna sila 20 kN na vpenjalnem čepu
- ▲ 14 x pritrdilne izvrtine za M16, za razdalje med T-utori 63, 80, 100, 125 mm
- ▲ 2 x pritrdilne izvrtine za M12
- ▲ 17 x lprehodna izvrtina Ø12 F7/M12
- ▲ 2 x prehodna izvrtina Ø18 G7 za določanje položaja
- ▲ 1 x prehodna izvrtina Ø12 F7 za določanje položaja

MNG

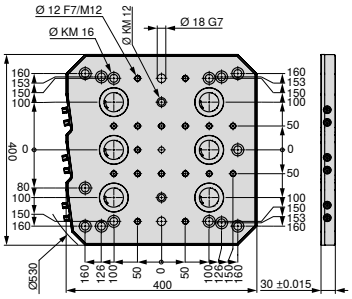



Velikost	WT kg	80 899 ... EUR Y4	
400x400 mm	33	4.510,00	**63100**[1)]

1) Ni na zalogi

Vodnik po primežih

Pribor za sisteme	144+145	Splošni pribor	164–183

MNG – Osnovna plošča, 6-delna, 400 x 530 mm

- ▲ MNG – mehanski vpenjalni sistem z ničelno točko
- ▲ Nerjavna in vakumsko kaljena
- ▲ Vlečna sila 20 kN na vpenjalnem čepu
- ▲ 24 x pritrdilne izvrtine za M12, za T-utor, razmik 63, 100, 125 mm
- ▲ 21 x lprehodna izvrtina Ø12 F7/M12
- ▲ 2 x prehodna izvrtina Ø18 G7 za določanje položaja
- ▲ 1 x prehodna izvrtina Ø12 F7 za določanje položaja

MNG

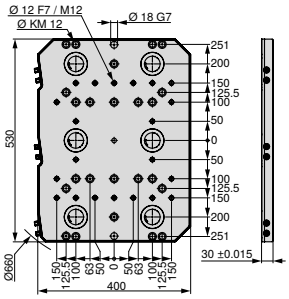



Velikost	WT kg	80 899 ... EUR Y4	
400x530 mm	45	4.880,00	**63200**[1)]

1) Ni na zalogi

MNG – Osnovna plošča, 10-delna, 496,5 x 532 mm

- ▲ MNG – mehanski vpenjalni sistem z ničelno točko
- ▲ Nerjavna in vakumsko kaljena
- ▲ Vlečna sila 20 kN na vpenjalnem čepu
- ▲ 27 x pritrdilne izvrtine za M12, za T-utor z razmikom 50, 63, 100, 125 mm in zvezdaste utore 45°
- ▲ 20 x lprehodna izvrtina Ø12 F7/M12
- ▲ 2 x prehodna izvrtina Ø18 G7 za določanje položaja
- ▲ 1 x prehodna izvrtina Ø12 F7 za določanje položaja

MNG

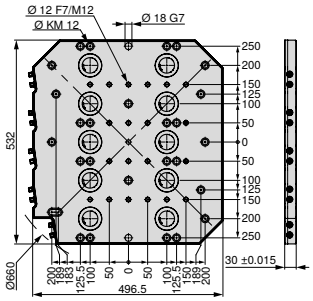



Velikost	WT kg	80 899 ... EUR Y4	
497x532 mm	54	6.930,00	**63300**[1)]

1) Ni na zalogi

Vodnik po primežih

Pribor za sisteme 144+145 Splošni pribor 164–183

MNG – Centrirni čep

▲ MNG – mehanski vpenjalni sistem z ničelno točko

MNG



$D_{1\ n6}$ mm	$D_{2\ h6}$ mm	80 899 ... EUR Y4	
12	30	74,00	**61700**
12	32	73,50	**61800**
12	50	39,00	**61900**

MNG – Izravnalni čep

▲ MNG – mehanski vpenjalni sistem z ničelno točko

MNG



$D_{1\ n6}$ mm	$D_{2\ h6}$ mm	80 899 ... EUR Y4	
18	14	46,50	**607**
18	18	46,50	**608**
18	20	61,50	**609**
18	22	61,50	**610**

MNG – Komplet T-utornih vpenjalnih vijakov

▲ MNG – mehanski vpenjalni sistem z ničelno točko

Obseg dobave:

Vpenjalni vijak s T-utorno matico

MNG



Za širino utorov mm	G	80 899 ... EUR Y4	
12	M8	31,10	**63800**
12	M10	11,50	**63400**
14	M8	31,10	**63900**
14	M12	13,80	**63500**[1)]
16	M8	31,10	**64000**
16	M12	13,80	**63600**[1)]
18	M8	31,10	**64100**
18	M12	13,80	**63700**[1)]

1) Z vijaki z nizko glavo

MNG – Konzola z vpenjalnim modulom z ničelno točko

▲ MNG – mehanski vpenjalni sistem z ničelno točko
▲ Univerzalna uporaba na vseh strojnih mizah
▲ Vlečna sila 20 kN

Obseg dobave:
Konzola, vključno z okroglim vpenjalnim modulom MNG

MNG

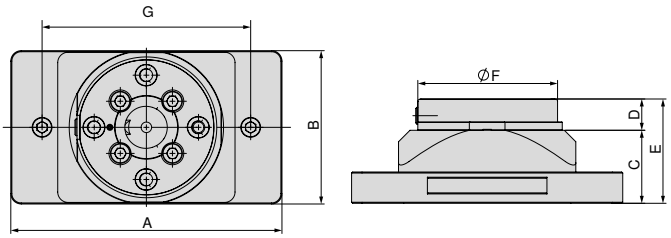



A	B	C	D	E	F	G	WT	80 899 ...	
mm	mm	mm	mm	mm	mm	mm	kg	EUR	
								Y4	
260	147	70	30	100	135	200	8,9	1.080,00	**425**

MNG – Konzola

▲ MNG – mehanski vpenjalni sistem z ničelno točko
▲ Univerzalna uporaba na vseh strojnih mizah
▲ Material: Aluminij, trdo anodiziran

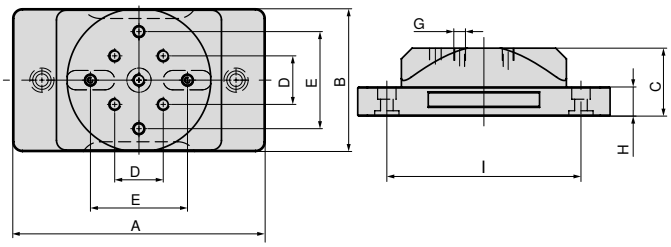



A	B	C	D	E ±0,02	G	H	I	WT	80 899 ...	
mm	mm	mm	mm	mm		mm	mm	kg	EUR	
									Y4	
260	147	70	50	100	M12	30	200	5,5	519,00	**420**

Vodnik po primežih

Pribor za sisteme 144+145
Splošni pribor 164–183

MNG – Dvojna konzola z vpenjalnim modulom z ničelno točko

▲ MNG – mehanski vpenjalni sistem z ničelno točko
▲ Univerzalna uporaba na vseh strojnih mizah
▲ Material: Aluminij, trdo anodiziran

Obseg dobave:
Konzola, vključno z okroglim vpenjalnim modulom MNG

MNG

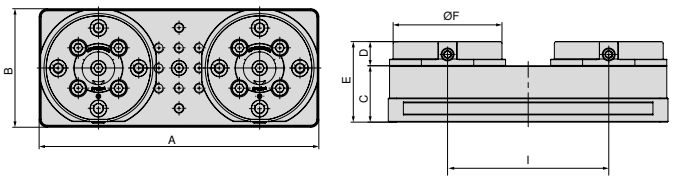



A mm	B mm	C mm	D mm	E mm	F mm	I mm	WT kg	80 899 ... EUR Y4	
347	147	70	30	100	135	200	16,5	1.950,00	**435**

MNG – Dvojna konzola

▲ MNG – mehanski vpenjalni sistem z ničelno točko
▲ Univerzalna uporaba na vseh strojnih mizah
▲ Material: Aluminij, trdo anodiziran

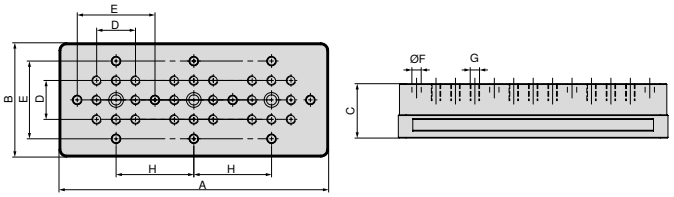



A mm	B mm	C mm	D mm	E ±0,02 mm	F F7 mm	G	H mm	WT kg	80 899 ... EUR Y4	
347	147	70	50	100	12	M12	100	9,3	709,00	**430**

Vodnik po primežih

Pribor za sisteme 144+145
Splošni pribor 164–183

MNG – Konzola z vpenjalnim modulom z ničelno točko

▲ MNG – mehanski vpenjalni sistem z ničelno točko

MNG

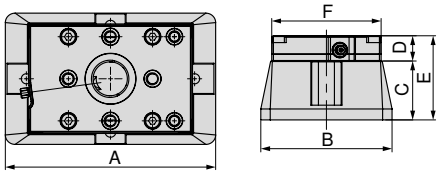



A	B	C	D	E	F	80 878 ... EUR Y4	
mm	mm	mm	mm	mm	mm		
250	156	70	30	100	130	1.300,00	**54000**

Konzola

▲ MNG – mehanski vpenjalni sistem z ničelno točko

ZSG 4

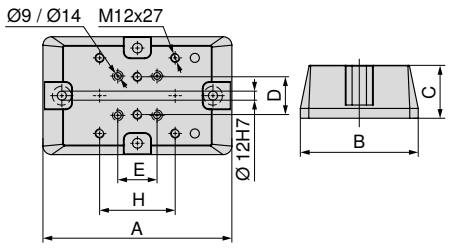



A	B	C	D	E	H	za	80 878 ... EUR Y4	
mm	mm	mm	mm	mm	mm			
250	156	70	50	52	100	ZSG 4 - 80 L = 130 mm + 190 mm / ZSG 4 - 125 L = 160 mm	573,00	**54100**
320	197	100	50	50	100	ZSG 4 - 160 L = 280 mm	903,00	**54400**
340	162	100	50	50	100	ZSG 4 - 125 L = 235 mm / 300 mm	900,00	**54300**

MNG – Montažni komplet za konzolo

▲ MNG – mehanski vpenjalni sistem z ničelno točko



za	80 878 ... EUR Y4	
ZSG-4.125/160.L235-L280	11,30	**54500**
ZSG-4.80.L130-L190	11,30	**54200**

Vodnik po primežih

Pribor za sisteme 144+145 Splošni pribor 164–183

MNG – Aluminijaste oblikovne vpenjalne stročnice

▲ MNG – mehanski vpenjalni sistem z ničelno točko
▲ za vgradnjo oblik za dvostransko obdelavo

Obseg dobave:
Vpenjalna stročnica z zatiči za pozicioniranje, brez priteznega čepa

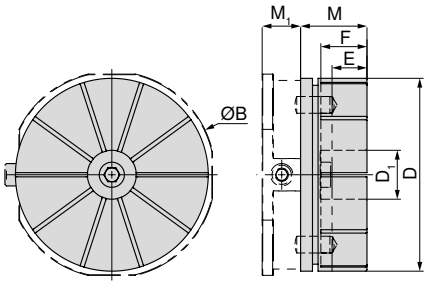



B	D	D_1	E	F	M	M_1	80 899 ... EUR Y4	
mm	mm	mm	mm	mm	mm	mm		
148	138	35	22	33	47,5	27,5	240,00	**500**



Aluminijasta vpenjalna stročnica z obliko obdelovanca na MNG, okrogla



Aluminijasta vpenjalna stročnica z vpetim obdelovancem na MNG, okrogla

Na voljo po naročilu



Paleta z luknjami



Paleta, neobdelana

Največja globina rezkanja E znaša 22 mm

Nastavitveni prstan za MNG oblikovno vpenjalno stročnico

MNG



80 899 ... EUR Y4	
58,30	**510**

Vodnik po primežih

Pribor za sisteme 144+145
Splošni pribor 164–183

MNG – Vpenjalni čep

▲ MNG – mehanski vpenjalni sistem z ničelno točko

Obseg dobave:

vklj. s pritrdilnimi vijaki

MNG

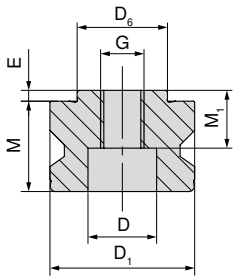



$D_{6\ h6}$ mm	$D_{1\ h6}$ mm	M mm	M_1 mm	E mm	D mm	G	80 899 ... EUR Y4	
25	40	27	17	3	19	M12	48,60	**025**

MNG – Zapiralni čep

▲ MNG – mehanski vpenjalni sistem z ničelno točko

MNG



D_1 mm	80 899 ... EUR Y4	
40	14,30	**040**

MNG – Komplet cilindričnih zatičev

▲ MNG – mehanski vpenjalni sistem z ničelno točko
▲ za stolp ESG mini 4V in neposredno vpetje obdelovanca
▲ Cena za 2 kosa

MNG

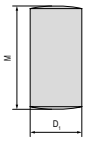



$D_{1\ m6}$ mm	M mm	80 899 ... EUR Y4	
12	24	2,40	**120**

MNG – Mašilni čep s tesnilnim obročkom

▲ MNG – mehanski vpenjalni sistem z ničelno točko

MNG



G	80 899 ... EUR Y4	
M12	2,40	**126**

MNG – Komplet zatičev za pozicioniranje

▲ MNG – mehanski vpenjalni sistem z ničelno točko
▲ za ESG mini in neposredno vpetje obdelovanca
▲ Cena za 2 kosa

MNG

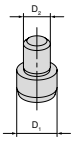



Za širino mm	D_1 mm	D_2 mm	80 899 ... EUR Y4	
65	12	8	34,70	**128**

MNG – Indeksirni zatič

▲ MNG – mehanski vpenjalni sistem z ničelno točko

MNG

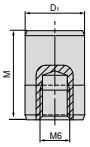



D_1 mm	M mm	80 899 ... EUR Y4	
12	18	17,30	51500

MNG – Komplet T-utornih vpenjalnih vijakov

▲ MNG – mehanski vpenjalni sistem z ničelno točko

Obseg dobave:

Vpenjalni vijak s T-utorno matico

MNG



Za širino utorov mm	G	80 899 ... EUR Y4	
12	M8	31,10	63800
12	M10	11,50	63400
14	M8	31,10	63900
14	M12	13,80	63500 1)
16	M8	31,10	64000
16	M12	13,80	63600 1)
18	M8	31,10	64100
18	M12	13,80	63700 1)

1) Z vijaki z nizko glavo

MNG – Vpenjalni komplet za T-utor 14 mm

▲ MNG – mehanski vpenjalni sistem z ničelno točko
▲ T-utorne matice so prilagojene za razdaljo med utori 63 mm
▲ Cena za 2 kosa

MNG



Za širino utorov mm	A mm	80 899 ... EUR Y4	
14	63	96,10	614

MNG – Komplet za usmeritev in centriranje T-utorov

▲ MNG – mehanski vpenjalni sistem z ničelno točko
▲ A = razmak med utori

Obseg dobave:

1 vpenjalna letev, 2 utorni matici, 2 vijaka, 2 podložki za širino 12 mm, brez vpenjalne letve

MNG



A mm	Za širino utorov mm	80 899 ... EUR Y4	
50	12	71,30	012 1)
50	14	71,30	014
50	16	71,30	016
50	18	71,30	018
100	12	93,90	81200
100	14	93,90	81400
100	16	93,90	81600
100	18	93,90	81800

1) za širino 12 mm, brez vpenjalne letve

MNG – Okroglo vpenjalno orodje

▲ MNG – mehanski vpenjalni sistem z ničelno točko
▲ Komplet po 2 kosa
▲ Cena za 2 kosa

MNG



80 899 ... EUR Y4	
81,00	300

MNG – Nadomestna vpenjalna enota

▲ MNG – mehanski vpenjalni sistem z ničelno točko
▲ 3-delni komplet
▲ Za okrogli MNG

MNG



	80 899 ... EUR Y4	
MNG	126,00	026

17

Možnost vpenjanja MNG

MNG – Osnovna plošča, pravokotna

Pritrditev:

- 2 x Vijaki z nizko glavo M12
- 1 x Komplet za usmeritev in centriranje

→ **Stran 148**
Tukaj boste našli ustrezne vijake.

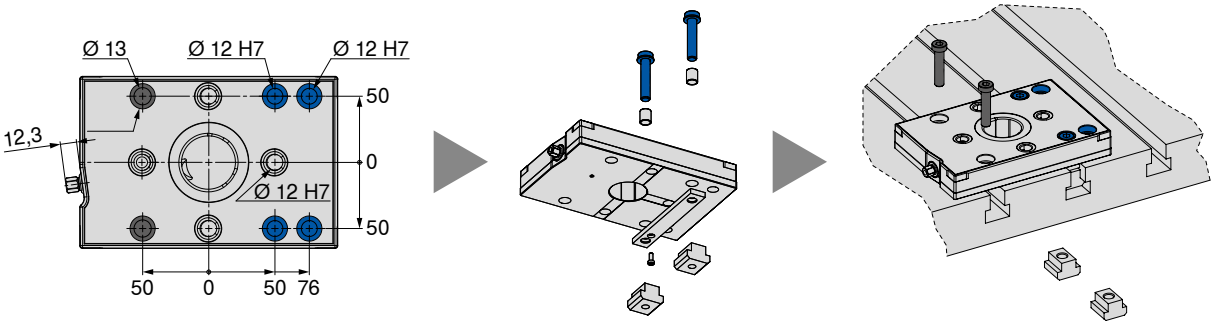

MNG – Osnovna plošča, pravokotna, 2-kratno

Pritrditev:

- 4 x Vijaki z nizko glavo M12
- 1 x Komplet za usmeritev in centriranje
- 4 x Posebni vijaki M8 MNG

→ **Stran 148**
Tukaj boste našli ustrezne vijake.

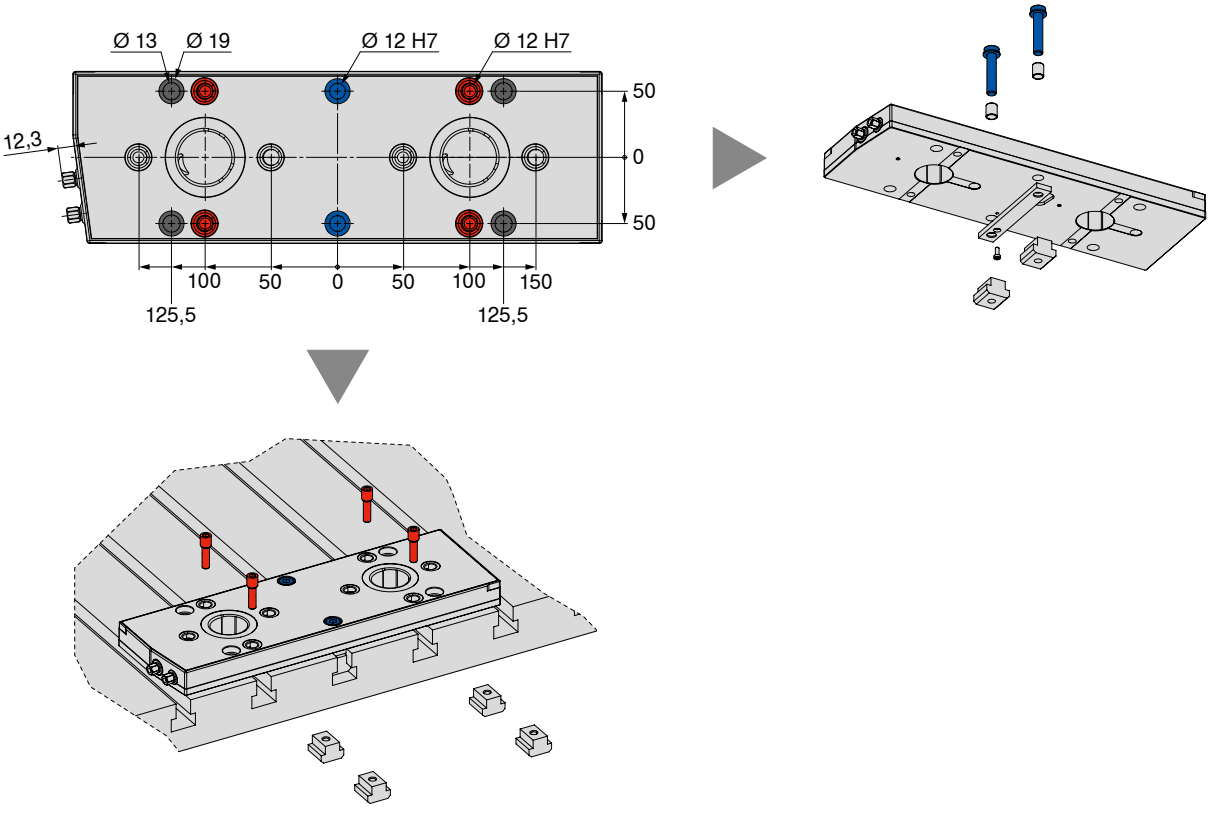

Možnost vpenjanja MNG

MNG – Osnovna plošča, pravokotna, 3-kratno

Pritrditev:

- 5 x Vijaki z nizko glavo M12
- 1 x Komplet za usmeritev in centriranje
- 5 x Posebni vijaki M8 MNG

→ **Stran 148**
Tukaj boste našli ustrezne vijake.

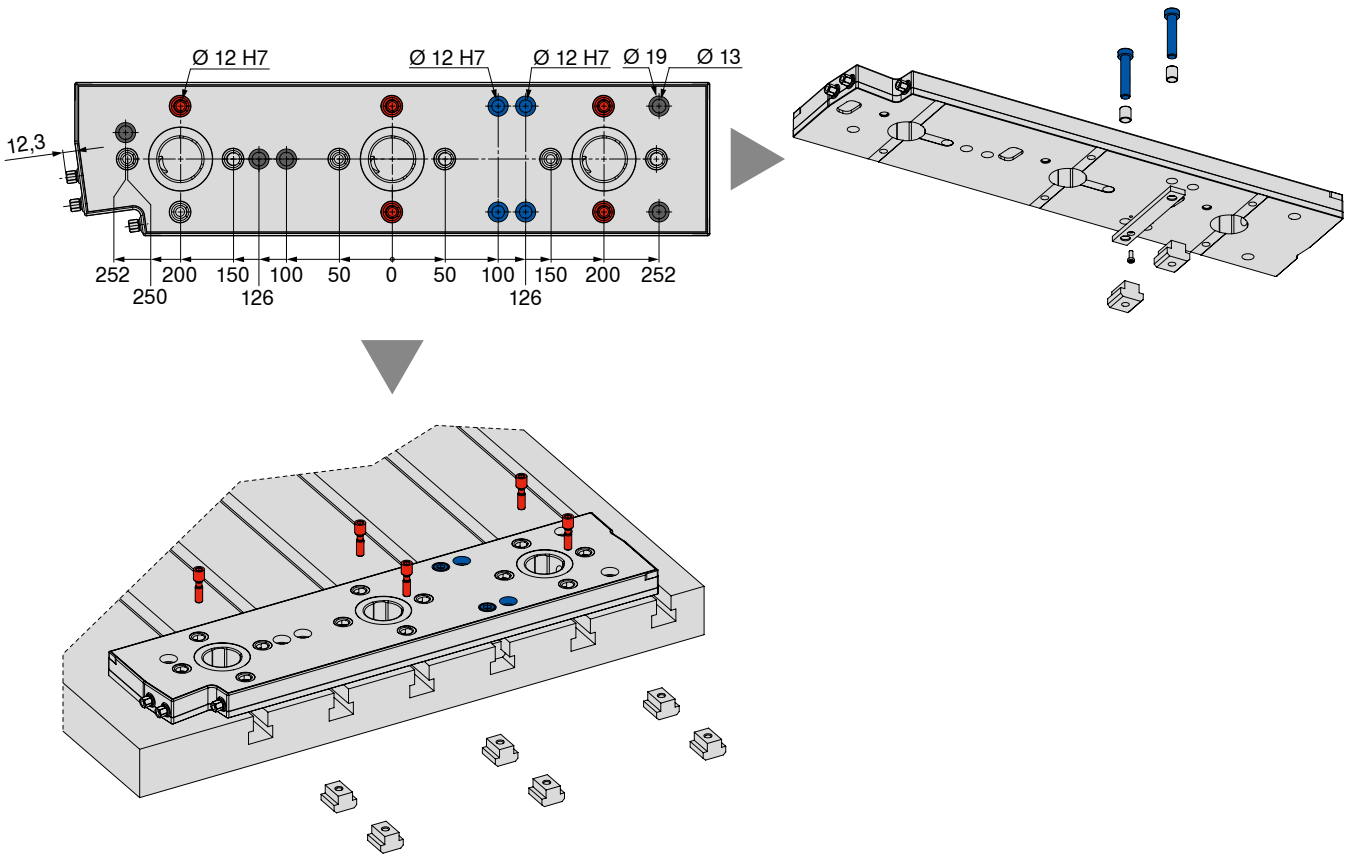

Možnost vpenjanja MNG

	Miza s T-utorom – razdalja 126 mm/63 mm											
	12 mm			14 mm			16 mm			18 mm		
	● Komplet za usmeritev in centriranje, razdalja 100 mm **80 899 81200**	● Vpenjalni komplet z vijaki z nizko glavo M10 **80 899 63400**	● Vpenjalni komplet s posebnimi vijaki M8 MNG **80 899 63800**	● Komplet za usmeritev in centriranje, razdalja 100 mm **80 899 81400**	● Vpenjalni komplet z vijaki z nizko glavo M12 **80 899 63500**	● Vpenjalni komplet s posebnimi vijaki M8 MNG **80 899 63900**	● Komplet za usmeritev in centriranje, razdalja 100 mm **80 899 81600**	● Vpenjalni komplet z vijaki z nizko glavo M12 **80 899 63600**	● Vpenjalni komplet s posebnimi vijaki M8 MNG **80 899 64000**	● Komplet za usmeritev in centriranje, razdalja 100 mm **80 899 81800**	● Vpenjalni komplet z vijaki z nizko glavo M12 **80 899 63700**	● Vpenjalni komplet s posebnimi vijaki M8 MNG **80 899 64100**
												
MNG – Osnovna plošča, pravokotna	1 x	2 x	––	1 x	2 x	––	1 x	2 x	––	1 x	2 x	––
MNG – Osnovna plošča, pravokotna, 2-kratno	1 x	4 x	––	1 x	4 x	––	1 x	4 x	––	1 x	4 x	––
MNG – Osnovna plošča, pravokotna, 3-kratno	1 x	4 x	2 x	1 x	4 x	2 x	1 x	4 x	2 x	1 x	4 x	2 x

	Miza s T-utorom – razdalja 100 mm/50 mm											
	12 mm			14 mm			16 mm			18 mm		
	● Komplet za usmeritev in centriranje, razdalja 100 mm **80 899 81200**	● Vpenjalni komplet z vijaki z nizko glavo M10 **80 899 63400**	● Vpenjalni komplet s posebnimi vijaki M8 MNG **80 899 63800**	● Komplet za usmeritev in centriranje, razdalja 100 mm **80 899 81400**	● Vpenjalni komplet z vijaki z nizko glavo M12 **80 899 63500**	● Vpenjalni komplet s posebnimi vijaki M8 MNG **80 899 63900**	● Komplet za usmeritev in centriranje, razdalja 100 mm **80 899 81600**	● Vpenjalni komplet z vijaki z nizko glavo M12 **80 899 63600**	● Vpenjalni komplet s posebnimi vijaki M8 MNG **80 899 64000**	● Komplet za usmeritev in centriranje, razdalja 100 mm **80 899 81800**	● Vpenjalni komplet z vijaki z nizko glavo M12 **80 899 63700**	● Vpenjalni komplet s posebnimi vijaki M8 MNG **80 899 64100**
												
MNG – Osnovna plošča, pravokotna	1 x	2 x	––	1 x	2 x	––	1 x	2 x	––	1 x	2 x	––
MNG – Osnovna plošča, pravokotna, 2-kratno	1 x	––	4 x	1 x	––	4 x	1 x	––	4 x	1 x	––	4 x
MNG – Osnovna plošča, pravokotna, 3-kratno	1 x	1 x	5 x	1 x	1 x	5 x	1 x	1 x	5 x	1 x	1 x	5 x

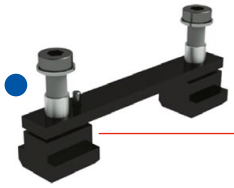

● Komplet za usmeritev in centriranje, razdalja 100 mm



● Vpenjalni komplet s posebnimi vijaki M8 MNG



● Vpenjalni komplet z vijaki z nizko glavo M10 ali M12



Cilindrični vijak M16, samo osnovna plošča 6-krat, 400 × 400 mm



Cilindrični vijak za rastrske izvrtine M12

→ **Stran 145**
→ **Stran 182+183**
Tukaj boste našli zgoraj prikazane artikle.

MNG mini – Konzola

- z integriranim vpenjalnim sistemom z ničelno točko MNG mini
- Vpenjalne čepe naročite posebej
- Material: Aluminij, trdo anodiziran

MNG mini

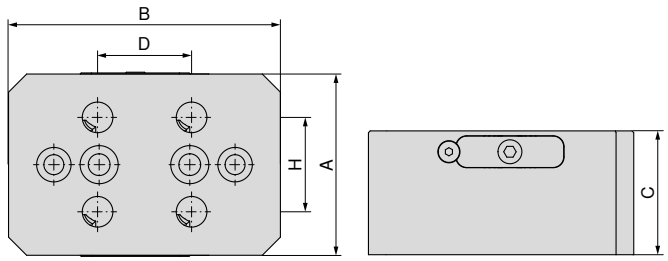



NEW

80 915 ...

A mm	B mm	C mm	D mm	H mm	EUR Y4	
100	150	70	52	52	770,00	**57000**

MNG mini – 3-stranska piramida

- vključno z vpenjalnim sistemom z ničelno točko 3 x MNG mini
- Vpenjalne čepe naročite posebej
- Material: Aluminij, trdo anodiziran

MNG mini

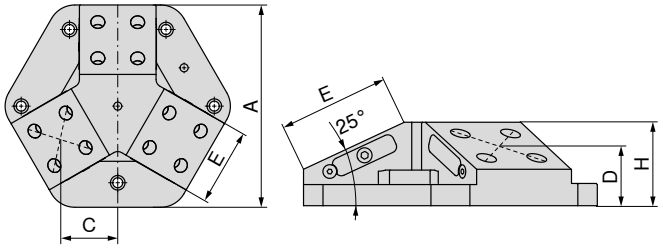



NEW

80 915 ...

A mm	C mm	D mm	E mm	H mm	EUR Y4	
264	86,68	53,87	100	75	1.980,00	**58000**

Primerno za: ESG 5 – 80 L-130 / ZSG 4 – 80 L-130 / ZSG mini – 70 L-80 / ZSG mini – 70 L-100

Mere spodnje strani za MNG mini

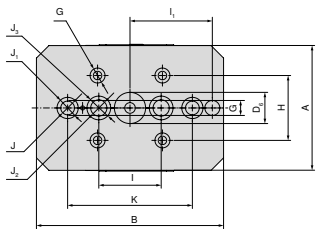

Konzola

A mm	B mm	$D_{6\ H7}$ mm	G_{H7} mm	H mm	I mm	$I_{1\ \pm0.015}$ mm	J mm	J_1 mm	J_2 mm	J_3 mm	$K_{\pm0.015}$ mm
100	150	25	12	52	50	66	11	17	13	19	100

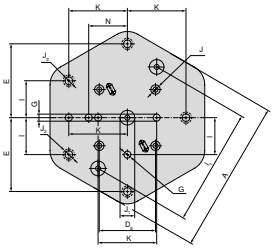

3-stranska piramida

A mm	$D_{6\ \pm0.015}$ mm	E mm	G_{H7} mm	I mm	$I_{1\ \pm0.015}$ mm	J_{H7} mm	$J_{1\ H7}$ mm	J_2 mm	J_3 mm	K mm	$N_{\pm0.015}$ mm
264	96	126	12	63	200	16	25	13	19	100	66

17

MNG mini – 4-stranska piramida

- ▲ vključno z vpenjalnim sistemom z ničelno točko 4 x MNG mini
- ▲ Vpenjalne čepe naročite posebej
- ▲ Material: Aluminij, trdo anodiziran

MNG mini

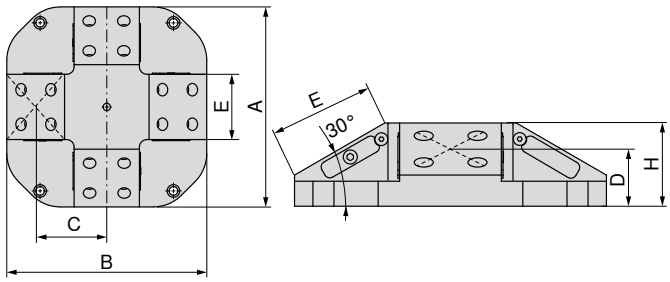



NEW

80 915 ...

A	B	C	D	E	H	EUR	
mm	mm	mm	mm	mm	mm	Y4	
300	300	106,7	55	100	80	2.390,00	**57500**

MNG mini – Trikotni vpenjalni stolp

- ▲ vključno z vpenjalnim sistemom z ničelno točko 3 x MNG mini
- ▲ Vpenjalne čepe naročite posebej
- ▲ Material: Aluminij, trdo anodiziran

MNG mini

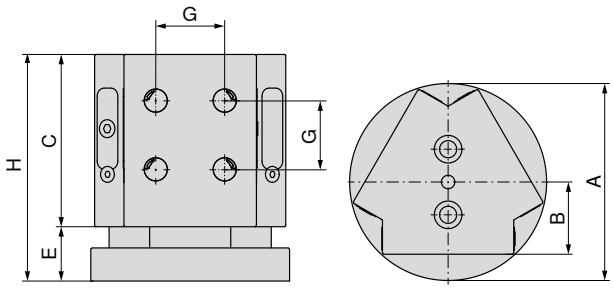



NEW

80 915 ...

A	B	C	E	G	H	EUR	
mm	mm	mm	mm	mm	mm	Y4	
148	55	130	41	52	171	1.490,00	**51700**

Primerno za: ESG 5 – 80 L-130 / ZSG 4 – 80 L-130 / ZSG mini – 70 L-80 / ZSG mini – 70 L-100

Mere spodnje strani za MNG mini

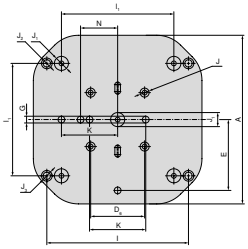

4-stranska piramida

A	D_6 ±0.015	E	G_{H7}	I	I_1 ±0.015	J_{H7}	$J_{1\,H7}$	J_2	J_3	$K_{\pm0.015}$	$N_{\pm0.015}$
mm	mm	mm	mm	mm	mm	mm	mm	mm	mm	mm	mm
300	96	126	12	252	200	16	25	13	19	100	66

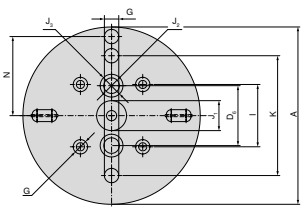

Trikotni vpenjalni stolp

A	D_6	G_{H7}	$I_{\pm0.015}$	$J_{1\,H7}$	J_2	J_3	$K_{\pm0.015}$	$N_{\pm0.015}$
mm	mm	mm	mm	mm	mm	mm	mm	mm
148	50	12	52	25	13	19	100	66

Komplet vpenjalnih čepov MNG mini

Obseg dobave:

Komplet vsebuje štiri vpenjalne čepe

MNG mini

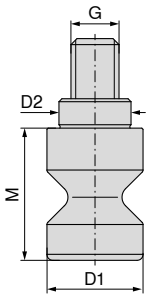



NEW

$D_{1\ h6}$ mm	$D_{2\ h6}$ mm	M mm	G mm	TQX Nm	Držalna sila kN	80 915 ... EUR Y4	
16	12	22	M8	18	15	67,00	**51600**

Komplet T-utornih vpenjalnih vijakov za MNG mini

Obseg dobave:

Vpenjalni vijak s T-utorno matico

MNG mini



NEW

Za širino utorov mm	G	80 915 ... EUR Y4	
12	M10	16,70	**61200**
14	M12	16,70	**61400**
16	M12	17,90	**61600**
18	M12	19,00	**61800**

Komplet za usmeritev in centriranje T-utorov

▲ MNG – mehanski vpenjalni sistem z ničelno točko
▲ A = razmak med utori

Obseg dobave:

1 vpenjalna letev, 2 utorni matici, 2 vijaka, 2 podložki za širino 12 mm, brez vpenjalne letve

MNG mini



NEW

A mm	Za širino utorov mm	80 915 ... EUR Y4	
100	12	90,70	**81200**
100	14	90,70	**81400**
100	16	90,70	**81600**
100	18	90,70	**81800**

PNG – Vpenjalna postaja, enkratna

▲ PNG – Pnevmatski vpenjalni sistem z ničelno točko
▲ Vlečna sila 8 kN
▲ Vlečna sila s turbo 28 kN
▲ Sprostitveni tlak 6 barov
▲ Priključek za zrak G 1/8

Obseg dobave:

Vpenjalna postaja, pritrdilne sponke, zapiralni nastavek, pnevmatski priključki, kapice za zaščito pred prahom, navodila za uporabo, brez vpenjalnega čepa, brez indeksirnega čepa

PNG

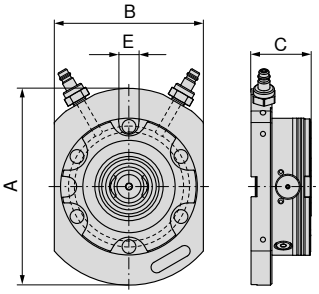



A	B	C	E_{H7}	WT	80 809 ...
mm	mm	mm	mm	kg	EUR
					Y4
198	150	60	20	7	1.500,00 **01100**

PNG – Vpenjalna postaja, 2-kratna, 399 x 199 mm

▲ PNG – Pnevmatski vpenjalni sistem z ničelno točko
▲ Vlečna sila 16 kN
▲ Sprostitveni tlak 6 barov
▲ Priključek za zrak G 1/8

Obseg dobave:

Vpenjalna postaja, pritrdilne sponke, zapiralni nastavek, pnevmatski priključki, kapice za zaščito pred prahom, navodila za uporabo, brez vpenjalnega čepa, brez indeksirnega čepa

PNG

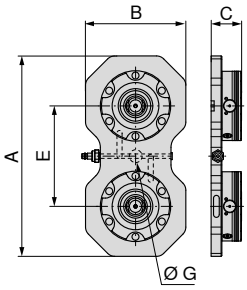



A	B	C	E	G_{H7}	WT	80 809 ...
mm	mm	mm	mm	mm	kg	EUR
						Y4
399	199	60	200	25	16,9	2.400,00 **02100**

PNG – Vpenjalna postaja, 4-kratna, 399 x 399 mm

▲ PNG – Pnevmatski vpenjalni sistem z ničelno točko
▲ Vlečna sila 32 kN
▲ Sprostitveni tlak 6 barov
▲ Priključek za zrak G 1/8

Obseg dobave:

Vpenjalna postaja, pritrdilne sponke, zapiralni nastavek, pnevmatski priključki, kapice za zaščito pred prahom, navodila za uporabo, brez vpenjalnega čepa, brez indeksirnega čepa

PNG

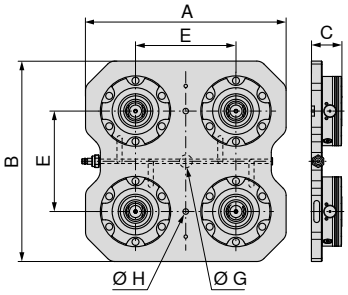



A	B	C	E	G_{H7}	H	WT	80 809 ...
mm	mm	mm	mm	mm	mm	kg	EUR
							Y4
399	399	60	200	25	11	35,7	4.630,00 **04100**

PNG – Vpenjalna postaja, 6-kratna, 599 x 399 mm

▲ PNG – Pnevmatski vpenjalni sistem z ničelno točko
▲ Vlečna sila 48 kN
▲ Sprostitveni tlak 6 barov
▲ Priključek za zrak G 1/8

Obseg dobave:

Vpenjalna postaja, pritrdilne sponke, zapiralni nastavek, pnevmatski priključki, kapice za zaščito pred prahom, navodila za uporabo, brez vpenjalnega čepa, brez indeksirnega čepa

PNG

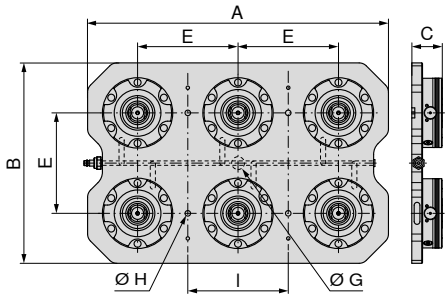



A	B	C	E	G_{H7}	H	I	WT	80 809 ...
mm	mm	mm	mm	mm	mm	mm	kg	EUR
								Y4
599	399	60	200	25	11	200	54,4	6.240,00 **06100**

PNG – Vpenjalni modul z ničelno točko PNG.SM.138

- ▲ PNG – Pnevmatski vpenjalni sistem z ničelno točko
- ▲ Vlečna sila 8 kN
- ▲ Vlečna sila s turbo 28 kN
- ▲ Sprostitveni tlak 6 barov
- ▲ Priključek za zrak G 1/8
- ▲ Natančnost ponovitve 0,005

Obseg dobave:

Vpenjalni modul, pritrdilni vijaki, O-obroči, pokrivne kapice, navodila za uporabo, brez vpenjalnega čepa

PNG

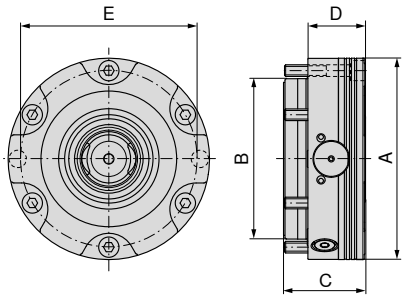



A mm	B mm	C mm	D mm	E mm	G	WT kg	80 809 ... EUR Y4	
138	110	55,7	39	121	G1/8"	4,4	954,00	**10100**

PNG – Vpenjalni sistem z ničelno točko PNG.SM.T.138

- ▲ PNG – Pnevmatski vpenjalni sistem z ničelno točko
- ▲ Vlečna sila 7 kN
- ▲ Vlečna sila s turbo 24 kN
- ▲ Sprostitveni tlak 6 barov
- ▲ Priključek za zrak G 1/8
- ▲ Natančnost ponovitve 0,005

Obseg dobave:

Vpenjalni modul, pritrdilni vijaki, O-obroči, pokrivne kapice, navodila za uporabo, brez vpenjalnega čepa

PNG

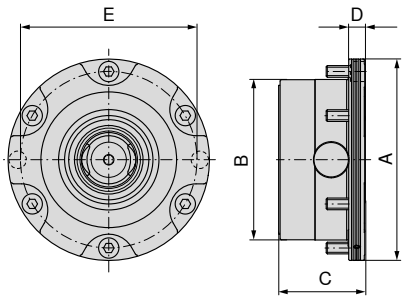



A mm	B mm	C mm	D mm	E mm	G	WT kg	80 809 ... EUR Y4	
138	110	59	11	121	G1/8"	3,5	1.040,00	**12100**

PNG – Vpenjalni modul z ničelno točko PNG.SM.138

- ▲ PNG – Pnevmatski vpenjalni sistem z ničelno točko
- ▲ Vlečna sila 8 kN
- ▲ Vlečna sila s turbo 28 kN
- ▲ Sprostitveni tlak 6 barov
- ▲ Priključek za zrak G 1/8
- ▲ Natančnost ponovitve 0,005

Obseg dobave:

Vpenjalni modul, pritrdilni vijaki, prilagodni vijak, O-obroči, pokrivne kapice, navodila za uporabo, brez vpenjalnega čepa, brez indeksirnega čepa

PNG

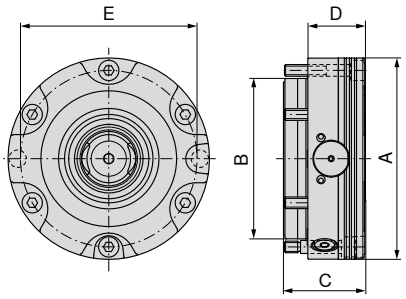



A mm	B mm	C mm	D mm	E mm	G	WT kg	80 809 ... EUR Y4	
138	110	55,7	39	121	G1/8"	4,4	1.020,00	**11100**

PNG – Aluminijasta oblikovna vpenjalna stročnica

- ▲ PNG – Pnevmatski vpenjalni sistem z ničelno točko
- ▲ Najv. vpenjalna sila 50 kN
- ▲ Natančnost ponovitve 0,005
- ▲ Vpenjalni hod 0,5 mm
- ▲ Material aluminij

Obseg dobave:

Aluminijasta oblikovna vpenjalna stročnica, nastavitveni prstan, vpenjalni čep, indeksirni čep, navodila za uporabo

PNG

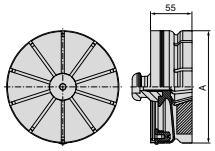



A mm	WT kg	80 809 ... EUR Y4	
149	1,5	324,00	**07600**

PNG – Čep za indeksiranje

- ▲ PNG – Pnevmatski vpenjalni sistem z ničelno točko

PNG

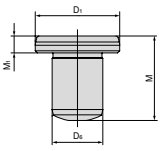



$D_{1\ h5}$ mm	M mm	M_1 mm	$D_{6\ m6}$ mm	80 809 ... EUR Y4	
20	20	4	12	52,30	**073**

Montaža – vpenjalni čep

Obdelovanci ali naprave, ki jih je treba montirati, se namestijo in pritrdijo s tremi različnimi vpenjalnimi čepi:





Centrirni čep
Precizno brušeno, uporablja se za natančno določanje položaja vpenjalne naprave.



Čep za določanje položaja
Ta čep, imenovan tudi diamantni čep, se brusi samo v smeri osi za preprečitev preobremenitve sistema.



Vpenjalni čep
Zagotavlja, da palete plosko nalegajo na vpenjalni sistem; mogoče ga je močneje zbrusiti na kratkem konusu.

PNG – Vpenjalni čep

- ▲ PNG – Pnevmatski vpenjalni sistem z ničelno točko
- ▲ 3 vrste čepov – ZB (centrirni čep), PB (čep za določanje položaja), HB (nosilni čep)
- ▲ Izjemno natančna prilagoditev mer funkciji
- ▲ Držalna sila 50 kN

Obseg dobave:
vklj. s pritrdilnim vijakom M10

PNG

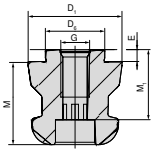



Tip	$D_{6\ H6}$ mm	$D_{1\ h6}$ mm	M mm	M_1 mm	E mm	G	80 809 ... EUR Y4	
ZB	25	40	35	27	5	M12	57,40	**070**
PB	25	40	35	27	5	M12	69,10	**071**
HB	25	40	35	27	5	M12	52,10	**072**

PNG – Konusno zapiralo

- ▲ PNG – Pnevmatski vpenjalni sistem z ničelno točko
- ▲ Zaščitni pokrov za zaščito vpenjalnega modula

PNG

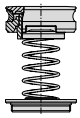



WT kg	80 809 ... EUR Y4	
0,11	121,00	**07500**

PNG – Zaščitni pokrov

- ▲ PNG – Pnevmatski vpenjalni sistem z ničelno točko
- ▲ Zaščitni pokrov za zaščito vpenjalnega modula

PNG

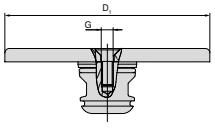



D_1 mm	G	80 809 ... EUR Y4	
138	M8	94,90	**074**

Pregled plošč z več adapterji



Paleta z več adapterji, 159 x 159 mm

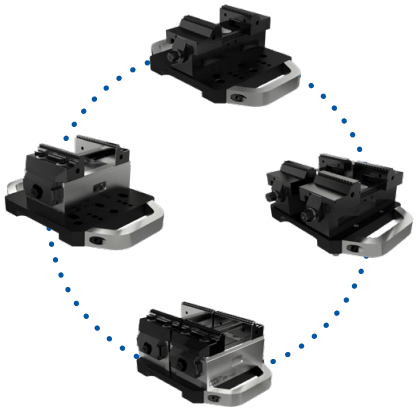

Primeri uporabe

Paleta z več adapterji, 159 x 159 mm

▲ Paleta z več adapterji za pritrditev na PNG in MNG

Obseg dobave:

Vklj. z vpenjalnim čepom in vpenjalnim vijakom
Brez prijemalnih nastavkov

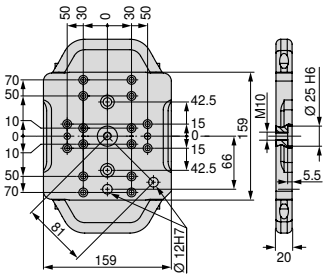



Velikost	WT kg	80 809 ... EUR Y4	
159x159 mm	4	502,00	**500**

Komplet za montažo – paleta z več adapterji 159 x 159 mm

▲ Cena za komplet



za	80 878 ... EUR Y4	
ZSG-4.80	17,30	**503**

17

Pregled plošč z več adapterji



Paleta z več adapterji, 399 x 159 mm



Primeri uporabe

Paleta z več adapterji, 399 x 159 mm

▲ Paleta z več adapterji za pritrditev na PNG in MNG

Obseg dobave:

Vklj. z vpenjalnim čepom in vpenjalnim vijakom
Brez prijemalnih nastavkov

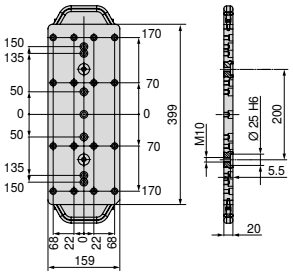



Velikost	WT kg	80 809 ... EUR Y4	
399x159 mm	10	737,00	**501**

Komplet za montažo – paleta z več adapterji 399 x 159 mm

▲ Cena za komplet



za	80 884 ... EUR Y4	
ZSG-3.65/ZSG-4.80/125L160/ESG-4.80	39,00	**503**

Pregled plošč z več adapterji



Paleta z več adapterji, 399 x 399 mm

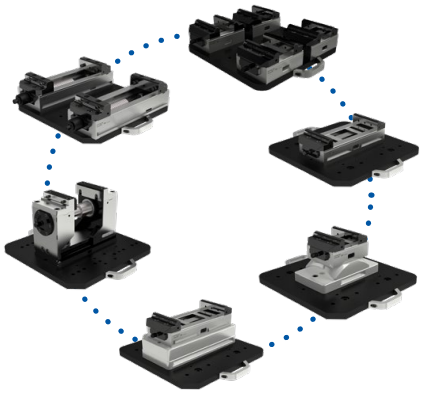

Primeri uporabe

Paleta z več adapterji, 399 x 399 mm

▲ Paleta z več adapterji za pritrditev na PNG in MNG

Obseg dobave:

Vklj. z vpenjalnim čepom in vpenjalnim vijakom
Brez prijemalnih nastavkov

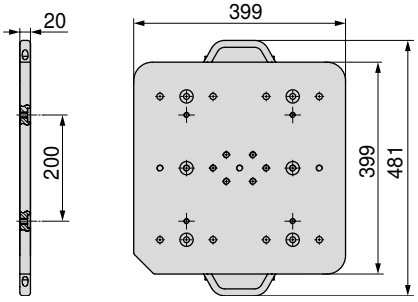



Velikost	WT kg	80 809 ... EUR Y4	
399x399 mm	25	1.380,00	502

Kompet za montažo – paleta z več adapterji 399 x 399 mm

▲ Cena za komplet



za	80 901 ... EUR Y4		80 898 ... EUR Y4		80 878 ... EUR Y4	
ESG4.125	55,10	500				
H5G.125			55,10	500		
ZSG-4.125.L160					17,30	500
ZSG-4.125.L160.K					55,10	502
ZSG-4.125.L300					55,10	501
ZSG-4.125.L300-DK					55,10	504

17

Vpenjalna paleta, jeklo, 159 x 159 mm

▲ Vpenjalna paleta za pritrditev na PNG
▲ brez slike izvrtine

Obseg dobave:
neobdelana vpenjalna paleta, vpenjalni čep PNG in zatič za pozicioniranje

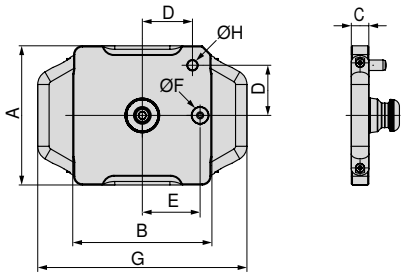



80 809 ...

Velikost	A mm	B mm	C mm	D mm	E mm	F h5 mm	G mm	H m6 mm	WT kg	EUR Y4	
159x159 mm	159	159	20	58	66	20	239	12	4,2	333,00	**080**

Vpenjalna paleta, aluminij, 159 x 159 mm

▲ Vpenjalna paleta za pritrditev na PNG
▲ Brez slike izvrtine

Obseg dobave:
neobdelana vpenjalna paleta, vpenjalni čep PNG in zatič za pozicioniranje

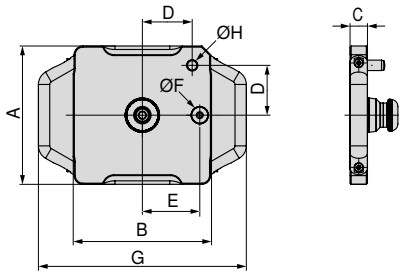



80 809 ...

Velikost	A mm	B mm	C mm	D mm	E mm	F h5 mm	G mm	H m6 mm	WT kg	EUR Y4	
159x159 mm	159	159	25	58	66	20	239	12	2,2	376,00	**081**

Vpenjalna paleta, jeklo, 399 x 159 mm

▲ Vpenjalna paleta za pritrditev na PNG in MNG
▲ Brez slike izvrtine

Obseg dobave:
neobdelana vpenjalna paleta, vpenjalni čep PNG in zatič za pozicioniranje

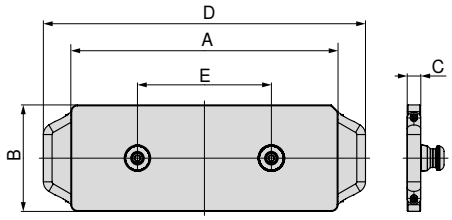



Velikost	A	B	C	D	E	WT	80 809 ... EUR Y4	
	mm	mm	mm	mm	mm	kg		
399x159 mm	399	159	20	481	200	10,6	668,00	**082**

Vpenjalna paleta, aluminij, 399 x 159 mm

▲ Vpenjalna paleta za pritrditev na PNG in MNG
▲ Brez slike izvrtine

Obseg dobave:
neobdelana vpenjalna paleta, vpenjalni čep PNG in zatič za pozicioniranje

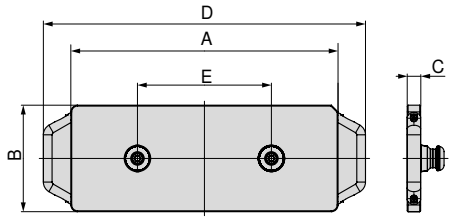



Velikost	A	B	C	D	E	WT	80 809 ... EUR Y4	
	mm	mm	mm	mm	mm	kg		
399x159 mm	399	159	25	481	200	5,1	584,00	**083**

Vpenjalna paleta, jeklo, 399 x 399 mm

▲ Vpenjalna paleta za pritrditev na PNG in MNG
▲ Brez slike izvrtine

Obseg dobave:
neobdelana vpenjalna paleta, vpenjalni čep PNG in zatič za pozicioniranje

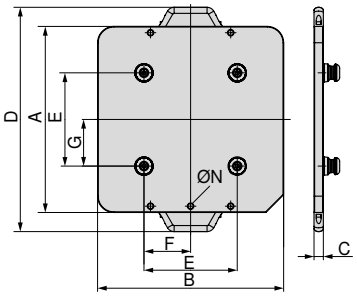



80 809 ...

Velikost	A	B	C	D	E	F	G	N	WT	EUR	
	mm	mm	mm	mm	mm	mm	mm		kg	Y4	
399x399 mm	399	399	20	481	200	100	100	M10	28	1.460,00	**084**

Vpenjalna paleta, aluminij, 399 x 399 mm

▲ Vpenjalna paleta za pritrditev na PNG in MNG
▲ Brez slike izvrtine

Obseg dobave:
neobdelana vpenjalna paleta, vpenjalni čep PNG in zatič za pozicioniranje

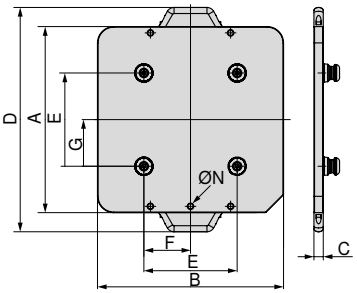



80 809 ...

Velikost	A	B	C	D	E	F	G	N	WT	EUR	
	mm	mm	mm	mm	mm	mm	mm		kg	Y4	
399x399 mm	399	399	25	481	200	100	100	M10	12	1.070,00	**085**

Vpenjalna paleta, jeklo, 599 x 159 mm

▲ Vpenjalna paleta za pritrditev na PNG in MNG
▲ Brez slike izvrtine

Obseg dobave:
neobdelana vpenjalna paleta, vpenjalni čep PNG in zatič za pozicioniranje

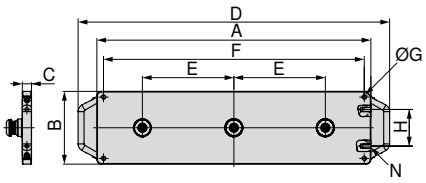



Velikost	A	B	C	D	E	F	G	H	N	WT	80 809 ... EUR	
	mm	mm	mm	mm	mm	mm		mm		kg	Y4	
599x159 mm	599	159	20	681	200	570	M10	80	M10	15,6	936,00	**086**

Vpenjalna paleta, aluminij, 599 x 159 mm

▲ Vpenjalna paleta za pritrditev na PNG in MNG
▲ Brez slike izvrtine

Obseg dobave:
neobdelana vpenjalna paleta, vpenjalni čep PNG in zatič za pozicioniranje

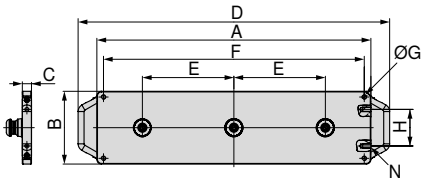



Velikost	A	B	C	D	E	F	G	H	N	WT	80 809 ... EUR	
	mm	mm	mm	mm	mm	mm		mm		kg	Y4	
599x159 mm	599	159	25	681	200	570	M10	80	M10	7,4	1.020,00	**087**

Pregled splošnih čeljustnih nastavkov

6-delni čeljustni nastavek

- ▲ 1 = Gladka, prevlečena z volframovim karbidom
- ▲ 2 = Prijemalo s stopnico 3 mm
- ▲ 3 = Prijemalo s stopnico 8 mm
- ▲ 4 = Prijemalo s stopnico 18 mm
- ▲ 5 = Prijemalo, okroglo, s stopnico 8 mm
- ▲ 6 = Prijemalo, okroglo
- ▲ $M_{najv.}$ = 60 Nm
- ▲ Vklj. s pritrdilnimi vijaki

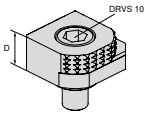



Za širino primeža	A	A_1	D	D_1	D_2	E	M	M_1	M_2	EUR	Y4	NCG	H5G / -S / -Z	X5G-Z / -S	ESG 4	ESG 5	HDG 2	ZSG 4	ZSG mini	DSG 4	Verso	HSG
			18							80,60	**80 892 246**	●	●	●	●			●		●	●	

6-delni čeljustni nastavek, s prijemalom iz karbidne trdine

- ▲ 1 = gladka
- ▲ 2 = karbidno prijemalo
- ▲ 3 = karbidno prijemalo s stopnico 3 mm
- ▲ 4 = karbidno prijemalo s stopnico 8 mm
- ▲ 5 = karbidno prijemalo, okroglo, s stopnico 8 mm
- ▲ 6 = karbidno prijemalo, okroglo
- ▲ vklj. s pritrdilnimi vijaki

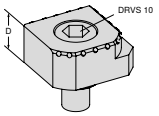



Za širino primeža	A	A_1	D	D_1	D_2	E	M	M_1	M_2	EUR	Y4	NCG	H5G / -S / -Z	X5G-Z / -S	ESG 4	ESG 5	HDG 2	ZSG 4	ZSG mini	DSG 4	Verso	HSG
			18							117,00	**80 890 35300**	●	●	●	●		●			●	●	

Letev za določanje položaja

- ▲ za stopničaste čeljusti s T-utorom
- ▲ Različne vpenjalne globine dosežemo z rezkanjem
- ▲ Uporaba z rezkanjem prečke kot omejevalne letve
- ▲ Po potrebi možnost naknadnega kaljenja za material 1.7131
- ▲ Cena za kos

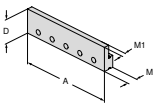



Za širino primeža	A	A_1	D	D_1	D_2	E	M	M_1	M_2	EUR	Y4	NCG	H5G / -S / -Z	X5G-Z / -S	ESG 4	ESG 5	HDG 2	ZSG 4	ZSG mini	DSG 4	Verso	HSG
	100		32				13,5	7		48,90	**80 892 338**	●					●					●
	125		32				13,5	7		51,30	**80 892 339**	●	●		●		●	●		●		●
	160		32				13,5	7		49,70	**80 892 340**	●			●		●	●				

Pregled splošnih čeljustnih nastavkov

Stopničasta čeljust, prijemalo s T-utorom

- ▲ T-utor za vpenjanje letve za določanje položaja
- ▲ S 6,5 mm široko nosilno površino je dobro primeren za obdelovance z grobimi robovi
- ▲ Z laserjem označene razdelitve (2 mm) kot pomoč pri določanju položaja
- ▲ Cena za kos

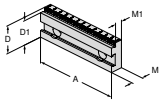



Za širino primeža	A	A_1	D	D_1	D_2	E	M	M_1	M_2	EUR	Y4	NCG	H5G / -S / -Z	X5G-Z / -S	ESG 4	ESG 5	HDG 2	ZSG 4	ZSG mini	DSG 4	Verso	HSG
	100		35	32			17,5	11,5		131,00	**80 892 341**	●					●					●
	100		35	30			17,5	11,5		131,00	**80 892 342**	●					●					●
	100		35	27			17,5	11,5		131,00	**80 892 343**	●					●					●
	125		40	37			17,5	11,5		142,00	**80 892 344**	●	●		●		●	●		●		●
	125		40	35			17,5	11,5		141,00	**80 892 345**	●	●		●		●	●		●		●
	125		40	32			17,5	11,5		141,00	**80 892 346**	●	●		●		●	●		●		●
	160		50	45			20	13,5		158,00	**80 892 348**	●			●		●	●				
	160		50	42			20	13,5		158,00	**80 892 349**	●			●		●	●				

Stopničasta čeljust, gladka

- ▲ Cena za kos

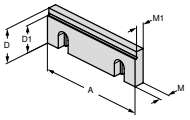



Za širino primeža	A	A_1	D	D_1	D_2	E	M	M_1	M_2	EUR	Y4	NCG	H5G / -S / -Z	X5G-Z / -S	ESG 4	ESG 5	HDG 2	ZSG 4	ZSG mini	DSG 4	Verso	HSG
	100		35	30			10	7,5		86,40	**80 892 21400**	●					●					●
	125		40	32			11,5	9,5		103,00	**80 892 21500**	●	●		●		●	●		●		●
	160		50	42			13,5	10,5		186,00	**80 892 21600**	●			●		●	●				

Stopničasta čeljust, gladka

- ▲ Možnost uporabe kot gladka čeljust ali stopničasta čeljust
- ▲ Čeljust je v celoti kaljena in brušena
- ▲ Cena za kos

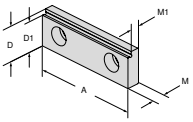



Za širino primeža	A	A_1	D	D_1	D_2	E	M	M_1	M_2	EUR	Y4	NCG	H5G / -S / -Z	X5G-Z / -S	ESG 4	ESG 5	HDG 2	ZSG 4	ZSG mini	DSG 4	Verso	HSG
	65		22	19			8	5,5		72,40	**80 895 332**		●									

Stopničasta čeljust, prevlečena, 5 mm

- ▲ Cena za kos

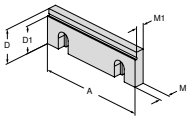



Za širino primeža	A	A_1	D	D_1	D_2	E	M	M_1	M_2	EUR	Y4	NCG	H5G / -S / -Z	X5G-Z / -S	ESG 4	ESG 5	HDG 2	ZSG 4	ZSG mini	DSG 4	Verso	HSG
	80		28	23			10	7,5		156,00	**80 878 31400**				●			●		●		

17

Pregled splošnih čeljustnih nastavkov

Stopničasta čeljust, prevlečena, 5 mm

▲ Cena za kos

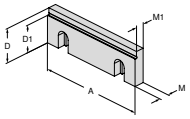



Za širino primeža	A	A_1	D	D_1	D_2	E	M	M_1	M_2	EUR	Y4	NCG	H5G / -S / -Z	X5G-Z / -S	ESG 4	ESG 5	HDG 2	ZSG 4	ZSG mini	DSG 4	Verso	HSG
	100		35	30			10	7,5		171,00	**80 892 36300**	●					●					
	125		40	35			11,5	9,5		151,00	**80 892 250**	●	●		●		●	●		●		●
	160		50	45			13,5	10,5		213,00	**80 892 36400**	●			●		●	●				

Stopničasta čeljust, 5 mm

▲ Cena za kos

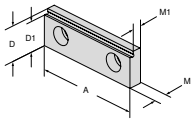



Za širino primeža	A	A_1	D	D_1	D_2	E	M	M_1	M_2	EUR	Y4	NCG	H5G / -S / -Z	X5G-Z / -S	ESG 4	ESG 5	HDG 2	ZSG 4	ZSG mini	DSG 4	Verso	HSG
	80		28	23			10	7,5		128,00	**80 878 830**				●			●		●		

Stopničasta čeljust, prijemalna

▲ Cena za kos

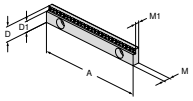



Za širino primeža	A	A_1	D	D_1	D_2	E	M	M_1	M_2	EUR	Y4	NCG	H5G / -S / -Z	X5G-Z / -S	ESG 4	ESG 5	HDG 2	ZSG 4	ZSG mini	DSG 4	Verso	HSG
	125		18	13			8	5,5		135,00	**80 898 252**		●		●					●		
	125		18	15			8	5,5		135,00	**80 898 250**		●		●					●		

Stopničasta čeljust, prijemalna, 3 mm

▲ Cena za kos

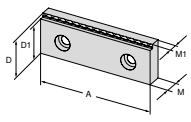



Za širino primeža	A	A_1	D	D_1	D_2	E	M	M_1	M_2	EUR	Y4	NCG	H5G / -S / -Z	X5G-Z / -S	ESG 4	ESG 5	HDG 2	ZSG 4	ZSG mini	DSG 4	Verso	HSG
	80		28	25			10	7		91,70	**80 906 30900**				●			●		●		

Pregled splošnih čeljustnih nastavkov

Stopničasta čeljust, prijemalna, 3, 5 in 8 mm

▲ Cena za kos

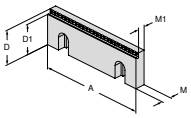



Za širino primeža	A	A_1	D	D_1	D_2	E	M	M_1	M_2	EUR	Y4	NCG	H5G / -S / -Z	X5G-Z / -S	ESG 4	ESG 5	HDG 2	ZSG 4	ZSG mini	DSG 4	Verso	HSG
	100		35	27			10	7,5		108,00	**80 892 29200**	●					●					●
	100		35	30			10	7,5		108,00	**80 892 29000**	●					●					●
	100		35	32			10	7,5		108,00	**80 892 29400**	●					●					●
	125		40	32			11,5	9		124,00	**80 892 29300**	●	●		●		●	●		●		●
	125		40	35			11,5	9		124,00	**80 892 29100**	●	●		●		●	●		●		●
	125		40	37			11,5	9		124,00	**80 892 29500**	●	●		●		●	●		●		●
	160		50	42			13,5	11		138,00	**80 892 29900**	●			●		●	●				
	160		50	45			13,5	11		138,00	**80 892 29800**	●			●		●	●				
	160		50	47			13,5	11		138,00	**80 892 29700**	●			●		●	●				

Stopničasta čeljust, karbidno prijemalo 3 mm

▲ Cena za kos

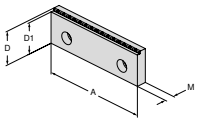



Za širino primeža	A	A_1	D	D_1	D_2	E	M	M_1	M_2	EUR	Y4	NCG	H5G / -S / -Z	X5G-Z / -S	ESG 4	ESG 5	HDG 2	ZSG 4	ZSG mini	DSG 4	Verso	HSG
	100		35	32			7,5			156,00	**80 892 37600**	●	●		●		●	●		●		
	125		40	37			11,5			171,00	**80 892 36500**	●	●		●		●	●		●		
	160		50	47			13,5			195,00	**80 892 37400**	●	●		●		●	●		●		

Stopničasta čeljust, karbidno prijemalo 5 mm

▲ Cena za kos

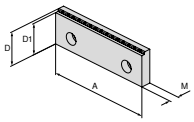



Za širino primeža	A	A_1	D	D_1	D_2	E	M	M_1	M_2	EUR	Y4	NCG	H5G / -S / -Z	X5G-Z / -S	ESG 4	ESG 5	HDG 2	ZSG 4	ZSG mini	DSG 4	Verso	HSG
	100		35	30			12			156,00	**80 892 37700**	●	●		●		●	●		●		
	125		40	35			13,5			171,00	**80 892 37500**	●	●		●		●	●		●		
	160		50	45			15,5			195,00	**80 892 37300**	●	●		●		●	●		●		

Stopničasta čeljust, 18 mm s stopnjo 3 mm

▲ Cena za kos

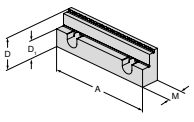



Za širino primeža	A	A_1	D	D_1	D_2	E	M	M_1	M_2	EUR	Y4	NCG	H5G / -S / -Z	X5G-Z / -S	ESG 4	ESG 5	HDG 2	ZSG 4	ZSG mini	DSG 4	Verso	HSG
	125		40	22			21,5			222,00	**80 892 288**	●	●		●		●	●		●		●

17

Pregled splošnih čeljustnih nastavkov

Stopničasta čeljust, 18 mm s stopnjo 3 mm

▲ Cena za kos

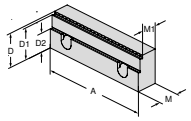



Za širino primeža	A	A_1	D	D_1	D_2	E	M	M_1	M_2	EUR	Y4	NCG	H5G / -S / -Z	X5G-Z / -S	ESG 4	ESG 5	HDG 2	ZSG 4	ZSG mini	DSG 4	Verso	HSG
	125		40	37	22		24	19		235,00	**80 907 302**	●	●		●		●	●		●		●

Stopničasta čeljust, prijemalo 5 mm za aluminij in umetno maso

▲ Cena za kos

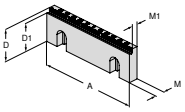



Za širino primeža	A	A_1	D	D_1	D_2	E	M	M_1	M_2	EUR	Y4	NCG	H5G / -S / -Z	X5G-Z / -S	ESG 4	ESG 5	HDG 2	ZSG 4	ZSG mini	DSG 4	Verso	HSG
	125		40	35			11,5	8		143,00	**80 892 36100**	●	●		●		●	●		●		

Reliefni profil stopničaste čeljusti

▲ Cena za kos
▲ Primerna za LANG-ov predodtisnjeni reliefni profil

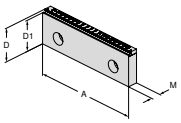



Za širino primeža	A	A_1	D	D_1	D_2	E	M	M_1	M_2	EUR	Y4	NCG	H5G / -S / -Z	X5G-Z / -S	ESG 4	ESG 5	HDG 2	ZSG 4	ZSG mini	DSG 4	Verso	HSG
	125		40	37			11,5			138,00	**80 892 36200**	●	●		●		●	●		●		

Čeljust, prijemalna

▲ Cena za kos

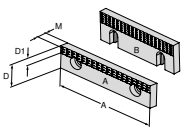



Slika	A	A_1	D	D_1	D_2	E	M	M_1	M_2	EUR	Y4	NCG	H5G / -S / -Z	X5G-Z / -S	ESG 4	ESG 5	HDG 2	ZSG 4	ZSG mini	DSG 4	Verso	HSG
A	40		22	7			7,8			33,50	**80 892 279**										●	
A	65		22	7			7,8			37,80	**80 892 280**										●	
A	90		22	7			7,8			41,00	**80 892 284**										●	
B	100		35	12			10			51,90	**80 892 21700**	●					●					●
B	125		40	14,5			11,5			60,50	**80 892 21800**	●			●		●			●		●
B	160		50	14,5			13,5			83,20	**80 892 21900**	●			●		●	●				

Pregled splošnih čeljustnih nastavkov

Čeljustni nastavek, prijemalni

▲ Cena za kos

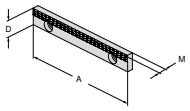


Za širino primeža	A	A_1	D	D_1	D_2	E	M	M_1	M_2	EUR	Y4	NCG	H5G / -S / -Z	X5G-Z / -S	ESG 4	ESG 5	HDG 2	ZSG 4	ZSG mini	DSG 4	Verso	HSG
	125		18				7,8			66,90	**80 898 253**	●	●		●					●		

Čeljustni nastavek, brušen

▲ Cena za kos

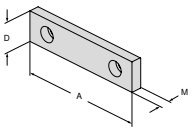


Za širino primeža	A	A_1	D	D_1	D_2	E	M	M_1	M_2	EUR	Y4	NCG	H5G / -S / -Z	X5G-Z / -S	ESG 4	ESG 5	HDG 2	ZSG 4	ZSG mini	DSG 4	Verso	HSG
	40		22				7,7			33,50	**80 889 401**										●	
	40		35				10			37,80	**80 889 405**										●	
	65		22				7,7			37,80	**80 889 651**										●	
	65		35				10			41,00	**80 889 655**										●	
	90		22				7,7			41,00	**80 889 901**										●	
	90		35				10			49,70	**80 889 905**										●	

Čeljustni nastavek, brušen

▲ Cena za kos

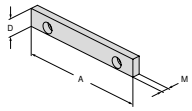


Za širino primeža	A	A_1	D	D_1	D_2	E	M	M_1	M_2	EUR	Y4	NCG	H5G / -S / -Z	X5G-Z / -S	ESG 4	ESG 5	HDG 2	ZSG 4	ZSG mini	DSG 4	Verso	HSG
	125		18				7,6			50,80	**80 898 251**	●	●		●					●		

Čeljustni nastavek, prevlečen z WC

▲ s prevleko iz volframovega karbida
▲ Cena za kos

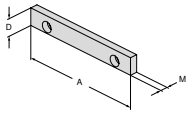


Za širino primeža	A	A_1	D	D_1	D_2	E	M	M_1	M_2	EUR	Y4	NCG	H5G / -S / -Z	X5G-Z / -S	ESG 4	ESG 5	HDG 2	ZSG 4	ZSG mini	DSG 4	Verso	HSG
	125		18				7,6			102,00	**80 898 254**	●	●		●					●		

17

Pregled splošnih čeljustnih nastavkov

Vpenjalna čeljust, gladka

▲ Cena za kos

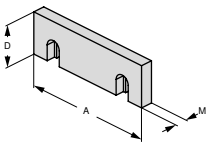



Za širino primeža	A	A_1	D	D_1	D_2	E	M	M_1	M_2	EUR	Y4	NCG	H5G / -S / -Z	X5G-Z / -S	ESG 4	ESG 5	HDG 2	ZSG 4	ZSG mini	DSG 4	Verso	HSG
	100		35				10			40,00	**80 892 20400**	●					●					●
	125		40				11,5			48,60	**80 892 20500**	●			●		●	●		●		●
	160		50				13,5			74,70	**80 892 20600**	●			●		●	●				

Vpenjalna čeljust, profilirana

▲ Cena za kos

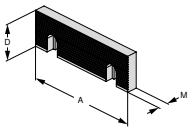



Za širino primeža	A	A_1	D	D_1	D_2	E	M	M_1	M_2	EUR	Y4	NCG	H5G / -S / -Z	X5G-Z / -S	ESG 4	ESG 5	HDG 2	ZSG 4	ZSG mini	DSG 4	Verso	HSG
	100		35				10			45,40	**80 892 20700**	●					●					●
	125		40				11,5			55,10	**80 892 20800**	●			●		●	●		●		●
	160		50				13,5			90,60	**80 892 20900**	●			●		●	●				

Prijemalna čeljust, obrnljiva

▲ za vertikalno in horizontalno uporabo
▲ Cena za kos

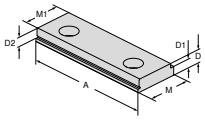



Za širino primeža	A	A_1	D	D_1	D_2	E	M	M_1	M_2	EUR	Y4	NCG	H5G / -S / -Z	X5G-Z / -S	ESG 4	ESG 5	HDG 2	ZSG 4	ZSG mini	DSG 4	Verso	HSG
	65		8	5,5	5		22	19		36,80	**80 895 340**		●					●				
	100		10,5	8	5		35	32		51,90	**80 895 343**	●					●					●

Prijemalna čeljust, obrnljiva

▲ za vertikalno in horizontalno uporabo
▲ 3-točkovno vpenjanje
▲ Cena za kos

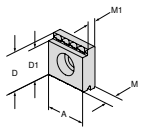



Za širino primeža	A	A_1	D	D_1	D_2	E	M	M_1	M_2	EUR	Y4	NCG	H5G / -S / -Z	X5G-Z / -S	ESG 4	ESG 5	HDG 2	ZSG 4	ZSG mini	DSG 4	Verso	HSG
65	22		22	19			8	5,5		19,50	**80 895 335**		●					●				
100	35		35	32			10,5	8		31,40	**80 895 345**	●					●					

Pregled splošnih čeljustnih nastavkov

Čeljust, z nasekom

▲ Cena za kos

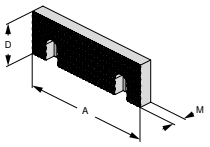



Za širino primeža	A	A_1	D	D_1	D_2	E	M	M_1	M_2	EUR	Y4	NCG	H5G / -S / -Z	X5G-Z / -S	ESG 4	ESG 5	HDG 2	ZSG 4	ZSG mini	DSG 4	Verso	HSG
	100		35				11			54,00	**80 892 20100**	●					●					●
	125		40				12,5			65,90	**80 892 20200**	●			●		●	●		●		●
	160		50				14,5			76,60	**80 892 20300**	●			●		●	●				

Čeljust, z nasekom

▲ Cena za kos

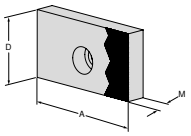



Za širino primeža	A	A_1	D	D_1	D_2	E	M	M_1	M_2	EUR	Y4	NCG	H5G / -S / -Z	X5G-Z / -S	ESG 4	ESG 5	HDG 2	ZSG 4	ZSG mini	DSG 4	Verso	HSG
	40		35				11			37,80	**80 889 408**										●	
	40		22				8			33,50	**80 889 404**										●	
	65		35				11			41,00	**80 889 658**										●	
	65		22				8			37,80	**80 889 654**										●	
	90		35				11			49,70	**80 889 908**										●	
	90		22				8			41,00	**80 889 904**										●	

Čeljusti v mehki izvedbi, jeklo

▲ Material: 16MnCr5
▲ Samo za vertikalno uporabo
▲ Cena za kos

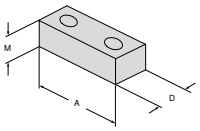



Za širino primeža	A	A_1	D	D_1	D_2	E	M	M_1	M_2	EUR	Y4	NCG	H5G / -S / -Z	X5G-Z / -S	ESG 4	ESG 5	HDG 2	ZSG 4	ZSG mini	DSG 4	Verso	HSG
	40		22				20			33,50	**80 895 244**										●	
	65		22				20			37,80	**80 895 245**		●		●			●			●	
	90		22				20			41,00	**80 895 246**										●	

Čeljusti v mehki izvedbi, jeklo

▲ Material: 14NiCr14
▲ za izdelavo oblikovnih čeljusti
▲ Cena za kos

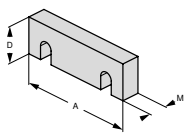



Za širino primeža	A	A_1	D	D_1	D_2	E	M	M_1	M_2	EUR	Y4	NCG	H5G / -S / -Z	X5G-Z / -S	ESG 4	ESG 5	HDG 2	ZSG 4	ZSG mini	DSG 4	Verso	HSG
	100		35				16			43,20	**80 892 24700**	●					●					●
	125		40				20			50,80	**80 892 24800**	●	●		●		●	●		●		●
	160		50				20			83,40	**80 892 24900**	●			●		●	●				

Pregled splošnih čeljustnih nastavkov

Čeljust s prizmo

- ▲ z vodoravno in navpično prizmo
- ▲ Prizme so vzporedne ter brušene horizontalno in vertikalno
- ▲ Cena za kos

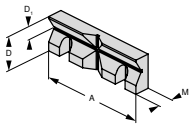


Za vpenjalni premer	A	A_1	D	D_1	D_2	E	M	M_1	M_2	EUR	Y4	NCG	H5G / -S / -Z	X5G-Z / -S	ESG 4	ESG 5	HDG 2	ZSG 4	ZSG mini	DSG 4	Verso	HSG
11 - 41	100		35	13			15,5			128,40	**80 892 26100**	●					●					●
14 - 48	125		40	16			17,5			142,90	**80 892 26200**	●	●		●		●	●		●		●
16 - 60	160		50	20			19,5			214,00	**80 892 26300**	●			●		●	●				

Čeljust s prizmo

- ▲ z vodoravno in navpično prizmo
- ▲ Cena za kos

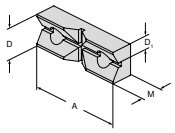


Za vpenjalni premer	A	A_1	D	D_1	D_2	E	M	M_1	M_2	EUR	Y4	NCG	H5G / -S / -Z	X5G-Z / -S	ESG 4	ESG 5	HDG 2	ZSG 4	ZSG mini	DSG 4	Verso	HSG
11 - 22	65		22	11			15			131,00	**80 895 337**		●					●				

Precizna čeljust z vlekom navzdol

- ▲ Čeljust z vlekom navzdol je zasnovana samo za uporabo na premični čeljusti
- ▲ Cena za kos

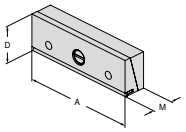


Za širino primeža	A	A_1	D	D_1	D_2	E	M	M_1	M_2	EUR	Y4	NCG	H5G / -S / -Z	X5G-Z / -S	ESG 4	ESG 5	HDG 2	ZSG 4	ZSG mini	DSG 4	Verso	HSG
	100		35				25			259,00	**80 892 370**	●										●
	125		40				25			268,00	**80 892 371**	●	●		●		●	●		●		●
	160		50				27,5			409,00	**80 892 372**	●			●		●	●				

Vmesna čeljust z vlekom navzdol

- ▲ za tipe NCG, NCG 2 in HDG 2
- ▲ z listnatimi vzmetmi za vlek navzdol na obeh straneh
- ▲ Cena za kos

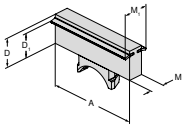


Za širino primeža	A	A_1	D	D_1	D_2	E	M	M_1	M_2	EUR	Y4	NCG	H5G / -S / -Z	X5G-Z / -S	ESG 4	ESG 5	HDG 2	ZSG 4	ZSG mini	DSG 4	Verso	HSG
	100		35	28			28	45		289,00	**80 892 258**	●										
	125		40	32,5			20	35		283,00	**80 892 259**	●					●					
	160		50	42			20	35		337,00	**80 892 260**	●					●					

Pregled splošnih čeljustnih nastavkov

Predložna čeljust Multipin

▲ Cena za kos

NCG | HDG 2



A mm	D mm	80 890 ... EUR Y4	
125	40	315,00	30200

Čeljust z vlekom navzdol z vzmetno pločevino

▲ Za obdelavo končnih sestavnih delov
▲ Cena za kos

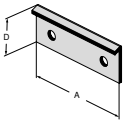



Za širino primeža	A	A_1	D	D_1	D_2	E	M	M_1	M_2	EUR	Y4	NCG	H5G / -S / -Z	X5G-Z / -S	ESG 4	ESG 5	HDG 2	ZSG 4	ZSG mini	DSG 4	Verso	HSG
	80		24							66,90	**80 901 309**				●			●		●		
	125		35							87,40	**80 901 310**				●			●		●		
	160		45							99,30	**80 901 311**				●			●				

Čeljust z vlekom navzdol z vzmetno pločevino

▲ Za obdelavo končnih sestavnih delov
▲ Cena za kos

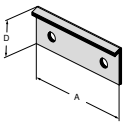



Za širino primeža	A	A_1	D	D_1	D_2	E	M	M_1	M_2	EUR	Y4	NCG	H5G / -S / -Z	X5G-Z / -S	ESG 4	ESG 5	HDG 2	ZSG 4	ZSG mini	DSG 4	Verso	HSG
	65		23							57,30	**80 898 923**											
	100		36							73,40	**80 898 924**	●					●					●
	125		41							87,40	**80 898 925**	●					●					●
	160		51							99,30	**80 898 926**	●					●					

Čeljust z vlekom navzdol z listno vzmetjo

▲ Cena za kos

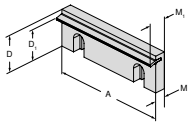



Za širino primeža	A	A_1	D	D_1	D_2	E	M	M_1	M_2	EUR	Y4	NCG	H5G / -S / -Z	X5G-Z / -S	ESG 4	ESG 5	HDG 2	ZSG 4	ZSG mini	DSG 4	Verso	HSG
	100		35	28			10	18,5		59,50	**80 892 22800**	●					●					●
	125		40	32,5			11,5	19		69,10	**80 892 22900**	●			●		●	●		●		●
	160		50	42			13,5	21		89,60	**80 892 23000**	●			●		●	●				

17

Pregled podlog za obdelovance

Podloga za obdelovanec, z odmikom

▲ Kaljeno in brušeno
▲ Namestitev v osnovni plošči z vpenjalnimi vzmetmi
▲ Cena za 2 kosa

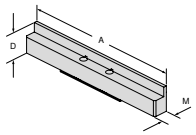



Za širino primeža	A	A_1	D	D_1	D_2	E	M	M_1	M_2	EUR	Y4	NCG	H5G / -S / -Z	X5G-Z / -S	ESG 4	ESG 5	HDG 2	ZSG 4	ZSG mini	DSG 4	Verso	HSG
	100		16				10,5			135,00	**80 890 401**	●										
	100		11				10,5			135,00	**80 890 400**	●										
	100		23				10,5			135,00	**80 890 409**	●										
	100		25,5				10,5			135,00	**80 890 411**	●										
	100		29,5				10,5			135,00	**80 890 421**	●										
	125		32,5				10,5			157,00	**80 890 395**	●										
	125		11				10,5			157,00	**80 890 390**	●										
	125		16				10,5			157,00	**80 890 391**	●										
	125		21				10,5			157,00	**80 890 392**	●										
	125		26				10,5			157,00	**80 890 393**	●										
	125		29				10,5			157,00	**80 890 394**	●										
	125		36				10,5			157,00	**80 890 396**	●										
	125		25				10,5			157,00	**80 890 422**	●										
	160		39				10,5			200,00	**80 890 454**	●										
	160		26				10,5			190,00	**80 890 452**	●										
	160		42,5				10,5			214,00	**80 890 456**	●										

Za širino primeža	A	A_1	D	D_1	D_2	E	M	M_1	M_2	EUR	Y4	NCG	H5G / -S / -Z	X5G-Z / -S	ESG 4	ESG 5	HDG 2	ZSG 4	ZSG mini	DSG 4	Verso	HSG
	125						10,5			1.030,00	**80 890 399**	●										

80 890 399: komplet s 7 podlogami za obdelovanec, po 2 kosa v leseni škatli (samo **80 890 422**)

Podloga za obdelovanec, z odmikom

▲ Kaljeno in brušeno
▲ Namestitev v osnovni plošči z vpenjalnimi vzmetmi
▲ Dostava v kompletu po 2 kosa
▲ Cena za komplet

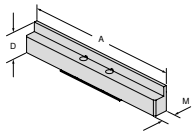



Za širino primeža	A	A_1	D	D_1	D_2	E	M	M_1	M_2	EUR	Y4	NCG	H5G / -S / -Z	X5G-Z / -S	ESG 4	ESG 5	HDG 2	ZSG 4	ZSG mini	DSG 4	Verso	HSG
	125		11				10,5			153,00	**80 901 703**				●							
	125		21				10,5			157,00	**80 901 704**				●							
	125		25				10,5			153,00	**80 901 705**				●							
	160		26				10,5			186,00	**80 901 700**				●							
	125		32,5				10,5			153,00	**80 901 706**				●							
	160		39				10,5			196,00	**80 901 701**				●							
	160		42,5				10,5			210,00	**80 901 702**				●							

Podloga za obdelovanec, z odmikom

▲ Kaljeno in brušeno
▲ Namestitev v osnovni plošči z vpenjalnimi vzmetmi
▲ Dostava v kompletu po 2 kosa
▲ Cena za komplet

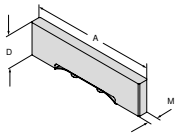



Za širino primeža	A	A_1	D	D_1	D_2	E	M	M_1	M_2	EUR	Y4	NCG	H5G / -S / -Z	X5G-Z / -S	ESG 4	ESG 5	HDG 2	ZSG 4	ZSG mini	DSG 4	Verso	HSG
	80		15				10,5			127,00	**80 901 707**				●							
	80		20				10,5			127,00	**80 901 708**				●							

Pregled podlog za obdelovance

Podloga za obdelovanec, z odmikom

- ▲ Kaljeno in brušeno
- ▲ Namestitev v osnovni plošči z vpenjalnimi vzmetmi
- ▲ Dostava v kompletu po 2 kosa
- ▲ Cena za komplet

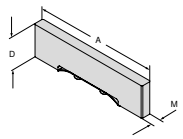



Za širino primeža	A	A_1	D	D_1	D_2	E	M	M_1	M_2	EUR	Y4	NCG	H5G / -S / -Z	X5G-Z / -S	ESG 4	ESG 5	HDG 2	ZSG 4	ZSG mini	DSG 4	Verso	HSG
	125		15				10,5			157,00	**80 906 715**									●		
	125		22				10,5			157,00	**80 906 722**									●		
	125		25				10,5			157,00	**80 906 725**									●		
	125		32,5				10,5			157,00	**80 906 732**									●		

Podloge za obdelovanec, posneta

- ▲ Kaljeno in brušeno
- ▲ Namestitev v osnovni plošči z vpenjalnimi vzmetmi
- ▲ Cena za 2 kosa

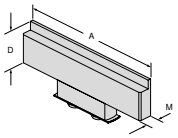



Za širino primeža	A	A_1	D	D_1	D_2	E	M	M_1	M_2	EUR	Y4	NCG	H5G / -S / -Z	X5G-Z / -S	ESG 4	ESG 5	HDG 2	ZSG 4	ZSG mini	DSG 4	Verso	HSG
	100		16				10,5			131,00	**80 892 401**						●					
	100		25,5				10,5			131,00	**80 892 411**						●					
	100		29,5				10,5			131,00	**80 892 421**						●					
	125		11				10,5			157,00	**80 892 390**						●					
	125		16				10,5			157,00	**80 892 391**						●					
	125		21				10,5			157,00	**80 892 392**						●					
	125		26				10,5			157,00	**80 892 393**						●					
	125		29				10,5			157,00	**80 892 394**						●					
	125		32,5				10,5			157,00	**80 892 395**						●					
	125		36				10,5			157,00	**80 892 396**						●					
	160		26				10,5			190,00	**80 892 403**						●					
	160		39				10,5			200,00	**80 892 413**						●					
	160		42,5				10,5			214,00	**80 892 423**						●					

Za širino primeža	A	A_1	D	D_1	D_2	E	M	M_1	M_2	EUR	Y4	NCG	H5G / -S / -Z	X5G-Z / -S	ESG 4	ESG 5	HDG 2	ZSG 4	ZSG mini	DSG 4	Verso	HSG
	125						10,5			1.030,00	**80 892 399**						●					

80 892 399: komplet s 7 podlogami za obdelovanec, po 2 kosa v leseni škatli

Magnetne podloge za obdelovance, komplet



- ▲ S prosto nastavitvijo na spodnji strani
- ▲ Fleksibilno in racionalno vpenjanje
- ▲ Natančnost višine +/- 0,01 mm
- ▲ Z magnetnim oprijemom, preprosta in hitra montaža

Pregled podlog za obdelovance

Magnetne podloge za obdelovance, komplet

- ▲ Nerjavno vzmetno jeklo
- ▲ Stisnjeni magneti
- ▲ Dobava v kompletu: 5 parov po 2 kosa
- ▲ Cena za komplet



A	D	M	EUR	Y4	NCG	H5G / -S / -Z	X5G-Z / -S	ESG 4	ESG 5	HDG 2	ZSG 4	ZSG mini	DSG 4	Verso	HSG
80	5 / 10 / 15 / 20 / 22	2,5	297,00	**80 878 79800**			●	●			●		●		
125	8 / 12 / 15 / 20 / 22	2,5	334,00	**80 878 79700**	●		●	●		●	●		●		
125	8 / 12 / 20 / 25 / 27	2,5	334,00	**80 878 79900**	●		●	●		●	●		●		

Magnetne podloge za obdelovance, komplet

- ▲ Nerjavno vzmetno jeklo
- ▲ Stisnjeni magneti
- ▲ Dobava v kompletu: 5 parov po 2 kosa
- ▲ Cena za komplet



A	D	M	EUR	Y4	NCG	H5G / -S / -Z	X5G-Z / -S	ESG 4	ESG 5	HDG 2	ZSG 4	ZSG mini	DSG 4	Verso	HSG
100	12 / 20 / 25 / 30 / 32	2,5	325,00	**80 892 79700**	●		●			●	●				
125	12 / 25 / 30 / 35 / 37	2,5	342,00	**80 892 79800**	●		●			●	●		●		
160	15 / 30 / 40 / 45 / 47	2,5	360,00	**80 892 79900**	●		●	●		●	●				

Magnetne podloge za obdelovance, komplet

- ▲ nerjavno vzmetno jeklo
- ▲ stisnjeni magneti
- ▲ Dobava v kompletu: 5 parov po 2 kosa
- ▲ Cena za komplet



A	D	M	EUR	Y4	NCG	H5G / -S / -Z	X5G-Z / -S	ESG 4	ESG 5	HDG 2	ZSG 4	ZSG mini	DSG 4	Verso	HSG
125	9 / 22 / 27 / 32 / 34	2,5	334,00	**80 901 79900**	●		●			●	●		●		

Pregled podlog za obdelovance

Magnetne podloge za obdelovance

▲ Cena za par

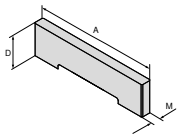



A	D	M	EUR	Y4	NCG	H5G / -S / -Z	X5G-Z / -S	ESG 4	ESG 5	HDG 2	ZSG 4	ZSG mini	DSG 4	Verso	HSG
80	5	2,5	68,00	**80 892 79600**			●	●			●		●		
80	10	2,5	68,00	**80 892 79500**	●		●	●		●	●		●		
80	15	2,5	68,00	**80 892 79400**			●	●			●		●		
80	20	2,5	68,00	**80 892 79300**			●	●		●	●		●		
80	22	2,5	68,00	**80 892 79200**			●	●			●		●		
100	12	2,5	71,30	**80 892 79100**	●		●			●	●				
100	20	2,5	71,30	**80 892 79000**	●		●			●	●				
100	25	2,5	71,30	**80 892 78900**	●		●			●	●				
100	27	2,5	71,30	**80 892 78800**	●		●			●	●				
100	29	2,5	71,30	**80 892 78700**	●		●			●	●				
100	30	2,5	71,30	**80 892 78600**	●		●			●	●				
100	31	2,5	71,30	**80 892 78500**	●		●			●	●				
100	32	2,5	71,30	**80 892 78400**	●		●			●	●				
125	8	2,5	74,50	**80 892 78300**	●		●			●	●		●		
125	9	2,5	74,50	**80 892 78200**	●		●			●	●		●		
125	10	2,5	74,50	**80 892 78100**	●		●			●	●		●		
125	12	2,5	74,50	**80 892 78000**	●		●			●	●		●		
125	15	2,5	74,50	**80 892 77900**	●		●			●	●		●		
125	20	2,5	74,50	**80 892 77800**	●		●			●	●		●		
125	22	2,5	74,50	**80 892 77700**	●		●			●	●		●		
125	23	2,5	74,50	**80 892 77600**	●		●			●	●		●		
125	25	2,5	74,50	**80 892 77500**	●		●			●	●		●		
125	27	2,5	74,50	**80 892 77400**	●		●			●	●		●		
125	30	2,5	74,50	**80 892 77300**	●		●			●	●		●		
125	31	2,5	74,50	**80 892 77200**	●		●			●	●		●		
125	32	2,5	74,50	**80 892 77100**	●		●			●	●		●		
125	33	2,5	74,50	**80 892 77000**	●		●			●	●		●		
125	34	2,5	74,50	**80 892 76900**	●		●			●	●		●		
125	35	2,5	74,50	**80 892 76800**	●		●			●	●		●		
125	36	2,5	74,50	**80 892 76700**	●		●			●	●		●		
125	37	2,5	74,50	**80 892 76600**	●		●			●	●		●		
160	15	2,5	81,00	**80 892 76500**	●		●			●	●				
160	22	2,5	81,00	**80 892 76400**	●		●			●	●				
160	30	2,5	81,00	**80 892 76300**	●		●			●	●				
160	37	2,5	81,00	**80 892 76200**	●		●			●	●				
160	40	2,5	81,00	**80 892 76100**	●		●			●	●				
160	41	2,5	81,00	**80 892 76000**	●		●			●	●				
160	42	2,5	81,00	**80 892 75900**	●		●			●	●				
160	43	2,5	81,00	**80 892 75800**	●		●			●	●				
160	44	2,5	81,00	**80 892 75700**	●		●			●	●				
160	45	2,5	82,00	**80 892 75600**	●		●			●	●				
160	46	2,5	81,00	**80 892 75500**	●		●			●	●				
160	47	2,5	81,00	**80 892 75400**	●		●			●	●				

Prislon za obdelovanec, magneten

Obseg dobave:

Vključno s prislonsko palico 50 mm/100 mm





Za širino mm	Velikost	EUR Y4	80 892 ...
80/100/125/160	60x15	113,00	**23800**
80/100/125/160	115x15	164,00	**23900**

Podaljšek prislona za obdelovanec, magnetni



Za širino mm	Velikost	EUR Y4	80 892 ...
80/100/125/160	68x30 mm	87,40	**25400**

Pregled splošnega pribora

Komplet za usmeritev in centriranje za T-utor

▲ Cena za kos

H5G -Z | ESG 4 | DSG 4



l mm	Za širino utorov mm	80 897 ... EUR Y4	
100	14	57,10	114
100	16	57,10	116
100	18	57,10	118

Komplet za usmeritev in centriranje

▲ Cena za kos

ESG 4 | DSG 4



l mm	Za širino utorov mm	80 906 ... EUR Y4	
80	12	59,50	812
80	14	59,50	814
80	16	59,50	816
80	18	59,50	818

Komplet vpenjalnih vijakov za T-utor za MNG

▲ Cena za 2 kosa

ESG 4 | ZSG 4 | DSG 4



Za širino mm	G	80 899 ... EUR Y4	
12	M10	15,20	312
14	M12	15,20	314
16	M12	20,50	316
18	M12	26,00	318

Prislon za obdelovanec

NCG | H5G | HDG 2 | DSG 4 | ESG 4 | ZSG 4



80 892 ... EUR Y4	
81,70	400

Prislon za obdelovanec

ESG 4 | ZSG 4 | DSG 4



80 895 ... EUR Y4	
44,80	010

Prislon za obdelovanec

ESG 4 | ZSG 4



80 884 ... EUR Y4	
43,70	400

Pregled splošnega pribora

Nadomestna listna vzmet

▲ Cena za kos
▲ za čeljusti z vlekom navzdol in vmesne čeljusti

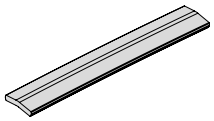



Za širino mm	80 892 ... EUR Y4	
100	23,90	430
125	24,90	431
160	27,10	432

Vpenjalne spone

▲ Cena za 2 kosa

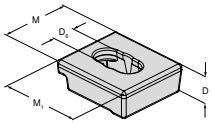



D mm	D_6 mm	M mm	M_1 mm	80 890 ... EUR Y4	
20	16	50	57	38,10	315

Pregled vpenjalnih ročic

Vpenjalna ročica z zglobom

▲ brez natičnega nastavka



Zatezni moment v Nm	Štirirobi	DRVS	EUR	Y4	NCG	H5G / -S / -Z	X5G-Z / -S	ESG 4	ESG 5	HDG 2	ZSG 4	ZSG mini	DSG 4	Verso	HSG	MNG	MNG mini
	1/2"		76,10	**80 891 600**				●			●						

Momentni ključ

▲ brez natičnega nastavka



Zatezni moment v Nm	Štirirobi	DRVS	EUR	Y4	NCG	H5G / -S / -Z	X5G-Z / -S	ESG 4	ESG 5	HDG 2	ZSG 4	ZSG mini	DSG 4	Verso	HSG	MNG	MNG mini
10 - 100	1/2"		280,00	**80 884 502**				●		●	●	●	●				
20 - 200	1/2"		280,00	**80 884 504**			●	●		●	●	●					

Momentni ključ

▲ brez natičnega nastavka



Zatezni moment v Nm	Štirirobi	DRVS	EUR	Y4	NCG	H5G / -S / -Z	X5G-Z / -S	ESG 4	ESG 5	HDG 2	ZSG 4	ZSG mini	DSG 4	Verso	HSG	MNG	MNG mini
5 - 50	3/8"		280,00	**80 884 402**								●		●		●	

Komplet za vpenjanje

▲ Momentni ključ vklj. z nastavkom,
izvijač z zevom ključa 10 in 1/2" podaljšek



Zatezni moment v Nm	Štirirobi	DRVS	EUR	Y4	NCG	H5G / -S / -Z	X5G-Z / -S	ESG 4	ESG 5	HDG 2	ZSG 4	ZSG mini	DSG 4	Verso	HSG	MNG	MNG mini
8 - 50	3/8"	10	329,00	**80 899 410**												●	

Pregled vpenjalnih ročic

Natični nastavek

▲ Primerno za 1/2- ali 3/8-palčni štirirobnik



Zatezni moment v Nm	Štirirobi	DRVS	EUR	Y4	NCG	H5G / -S / -Z	X5G-Z / -S	ESG 4	ESG 5	HDG 2	ZSG 4	ZSG mini	DSG 4	Verso	HSG	MNG	MNG mini
	3/8"	5	18,20	**80 877 105**													
	3/8"	6	18,20	**80 877 10600**													●
	3/8"	8	18,20	**80 877 108**										●		●	
	1/2"	8	18,20	**80 877 208**													
	1/2"	10	18,20	**80 877 210**													
	1/2"	14	18,20	**80 877 214**			●										

Natični nastavek

▲ Primerno za 1/2- ali 3/8-palčni štirirobnik



Zatezni moment v Nm	Štirirobi	DRVS	EUR	Y4	NCG	H5G / -S / -Z	X5G-Z / -S	ESG 4	ESG 5	HDG 2	ZSG 4	ZSG mini	DSG 4	Verso	HSG	MNG	MNG mini
	3/8"	7	18,20	**80 875 107**													
	3/8"	11	18,20	**80 875 11100**								●					
	3/8"	12	18,20	**80 875 112**				●			●		●				
	1/2"	12	18,20	**80 875 212**				●			●		●				
	1/2"	14	18,20	**80 875 214**				●			●		●				

17

Pregled vijakov

Vpenjalni vijak za čeljustne nastavke

▲ DIN EN ISO 4762 (1998-02)



Za širino primeža	G	J_{17}	EUR	Y4	NCG	H5G / -S / -Z	X5G-Z / -S	ESG 4	ESG 5	HDG 2	ZSG 4	ZSG mini	DSG 4	Verso	HSG	MNG	MNG mini
	M8x12		1,20	**80 892 296**	●	●				●	●						
	M6x8		1,20	**80 895 013**								●		●			

Vpenjalni vijak z nizko glavo za čeljustne nastavke

▲ podobno DIN7984 (1985-05)



Za širino primeža	G	J_{17}	EUR	Y4	NCG	H5G / -S / -Z	X5G-Z / -S	ESG 4	ESG 5	HDG 2	ZSG 4	ZSG mini	DSG 4	Verso	HSG	MNG	MNG mini
	M8x10		1,20	**80 889 950**	●	●				●	●						

Vpenjalni vijak za sistemske čeljusti

▲ Cena za kos



Za širino primeža	G	J_{17}	EUR	Y4	NCG	H5G / -S / -Z	X5G-Z / -S	ESG 4	ESG 5	HDG 2	ZSG 4	ZSG mini	DSG 4	Verso	HSG	MNG	MNG mini
	M12x20		1,20	**80 890 630**	●	●											
	M12x40		2,30	**80 890 632**	●	●											

Imbus vijak

▲ DIN 912



Za širino primeža	G	J_{17}	EUR	Y4	NCG	H5G / -S / -Z	X5G-Z / -S	ESG 4	ESG 5	HDG 2	ZSG 4	ZSG mini	DSG 4	Verso	HSG	MNG	MNG mini
	M12x45		2,30	**80 899 124**												●	

Vijak za namestitev

▲ Cena za 2 kosa



Za širino primeža	G	J_{17}	EUR	Y4	NCG	H5G / -S / -Z	X5G-Z / -S	ESG 4	ESG 5	HDG 2	ZSG 4	ZSG mini	DSG 4	Verso	HSG	MNG	MNG mini
100	M12x38	12	45,70	**80 890 313**	●			●									
125 / 160	M16x55	16	60,80	**80 890 314**	●												

Pregled vijakov

Vijak za namestitev

▲ Cena za 2 kosa



Za širino primeža	G	J_{17}	EUR	Y4	NCG	H5G / -S / -Z	X5G-Z / -S	ESG 4	ESG 5	HDG 2	ZSG 4	ZSG mini	DSG 4	Verso	HSG	MNG	MNG mini
125	M12x45	12	26,20	**80 895 019**		●	●	●			●		●			●	

Vpenjalni vijak s T-utorno matico

▲ za pritrditev vpenjalne spone
▲ Cena za 2 kosa



za širino utora	G	J_{17}	EUR	Y4	NCG	H5G / -S / -Z	X5G-Z / -S	ESG 4	ESG 5	HDG 2	ZSG 4	ZSG mini	DSG 4	Verso	HSG	MNG	MNG mini
12	M10		24,30	**80 890 308**	●	●		●		●	●		●	●			
14	M12		24,30	**80 890 309**	●	●		●		●	●		●	●			
16	M14		25,20	**80 890 310**	●	●		●		●	●		●	●			
18	M16		26,30	**80 890 311**	●	●		●		●	●		●	●			

Vpenjalni vijak za okroglo vpenjalno orodje, T-utor

▲ Vklj. z utorno matico in vmesno podložko
▲ Cena za 2 kosa



za širino utora	G	J_{17}	EUR	Y4	NCG	H5G / -S / -Z	X5G-Z / -S	ESG 4	ESG 5	HDG 2	ZSG 4	ZSG mini	DSG 4	Verso	HSG	MNG	MNG mini
12	M10		15,80	**80 899 112**										●		●	
14	M12		15,80	**80 899 114**										●		●	
16	M12		17,30	**80 899 116**										●		●	
18	M12		18,50	**80 899 118**										●		●	

Prilagodna utorna matica, vklj. z vijakom

▲ Cena za 2 kosa



za širino utora	G	J_{17}	EUR	Y4	NCG	H5G / -S / -Z	X5G-Z / -S	ESG 4	ESG 5	HDG2	ZSG 4	ZSG mini	DSG4	Verso	HSG	MNG	MNG mini
12	M6		91,20	**80 898 412**	●	●		●		●			●				
14	M6		91,20	**80 898 414**	●	●		●		●			●				
16	M6		91,20	**80 898 416**	●	●		●		●			●				
18	M6		91,20	**80 898 418**	●	●		●		●			●				





Obdelava izvrtin

1 Svedri HSS

2 Svedri VHM

3 Svedri z obračalnimi ploščicami

4 Povrtala in grezila

5 Izstruževalna orodja

Obdelava navojev

6 Navojni svedri in oblikovalci navojev

7 Kolutni in navojni rezkarji

8 Struženje navojev

Obdelava s struženjem

9 Stružna orodja

10 Večnamenska orodja EcoCut in FreeTurn

11 Zarezovalna orodja

12 Miniaturna orodja za struženje

Obdelava z rezkanjem

13 Rezkarji HSS

14 Rezkarji VHM

15 Rezkalne glave z obračalnimi ploščicami

Vpenjalne tehnike

16 Vpenjala za orodja in pribor

17 Vpenjanje obdelovancev

18 Primeri materialov in seznam št. artiklov

Razširjeni primeri materialov k vrednostim rezalnih parametrov iz tabele orodij

	Podskupina materialov	Kazalo	Sestava/struktura/toplotna obdelava		Trdnost N/mm²*/HB/HRC
P	Nelegirano jeklo	P.1.1	< 0,15 % C	Žarjeno	420 N/mm² / 125 HB
		P.1.2	< 0,45 % C	Žarjeno	640 N/mm² / 190 HB
		P.1.3		Poboljšano	840 N/mm² / 250 HB
		P.1.4	< 0,75 % C	Žarjeno	910 N/mm² / 270 HB
		P.1.5		Poboljšano	1010 N/mm² / 300 HB
	Nizko legirano jeklo	P.2.1		Žarjeno	610 N/mm² / 180 HB
		P.2.2		Poboljšano	930 N/mm² / 275 HB
		P.2.3		Poboljšano	1010 N/mm² / 300 HB
		P.2.4		Poboljšano	1200 N/mm² / 375 HB
	Visoko legirano jeklo in visoko legirano orodno jeklo	P.3.1		Žarjeno	680 N/mm² / 200 HB
		P.3.2		Kaljeno in popuščano	1100 N/mm² / 300 HB
		P.3.3		Kaljeno in popuščano	1300 N/mm² / 400 HB
	Nerjavno jeklo	P.4.1	Feritno / martenzitno	Žarjeno	680 N/mm² / 200 HB
		P.4.2	Martenzitno	Poboljšano	1010 N/mm² / 300 HB
M	Nerjavno jeklo	M.1.1	Avstenitno / avstenitno-feritno	Hitro hlajeno	610 N/mm² / 180 HB
		M.2.1	Avstenitno	Poboljšano	300 HB
		M.3.1	Avstenitno / feritno (Duplex)		780 N/mm² / 230 HB
K	Siva litina	K.1.1	Perlitna / feritna		350 N/mm² / 180 HB
		K.1.2	Perlitna (martenzitna)		500 N/mm² / 260 HB
	Lito železo s kroglicnim grafitom	K.2.1	Feritno		540 N/mm² / 160 HB
		K.2.2	Perlitno		845 N/mm² / 250 HB
	Temprana litina	K.3.1	Feritna		440 N/mm² / 130 HB
		K.3.2	Perlitno		780 N/mm² / 230 HB
N	Kovana aluminijeva zlitina	N.1.1	Neutrdljiva		60 HB
		N.1.2	Utrdljiva	Utrjeno s staranjem	340 N/mm² / 100 HB
	Aluminijeva livarska zlitina	N.2.1	≤ 12 % Si, nekaljiva		250 N/mm² / 75 HB
		N.2.2	≤ 12 % Si, kaljiva	Utrjeno s staranjem	300 N/mm² / 90 HB
		N.2.3	> 12 % Si, nekaljiva		440 N/mm² / 130 HB
	Baker in bakrove zlitine (bron/medenina)	N.3.1	Zlitine za obdelavo na avtomatih, Pb > 1 %		375 N/mm² / 110 HB
		N.3.2	CuZn, CuSnZn		300 N/mm² / 90 HB
		N.3.3	CuSn, baker brez vsebnosti svinca in elektrolitski baker		340 N/mm² / 100 HB
	Magnezijeve zlitine	N.4.1	Magnezij in magnezijeve zlitine		70 HB
S	Visoko toplotno odporne zlitine	S.1.1	Osnova Fe	Žarjeno	680 N/mm² / 200 HB
		S.1.2		Utrjeno s staranjem	950 N/mm² / 280 HB
		S.2.1	Osnova Ni ali Co	Žarjeno	840 N/mm² / 250 HB
		S.2.2		Utrjeno s staranjem	1180 N/mm² / 350 HB
		S.2.3		Ulito	1080 N/mm² / 320 HB
	Titanove zlitine	S.3.1	Čisti titan		400 N/mm²
		S.3.2	Alfa + beta zlitine	Utrjeno s staranjem	1050 N/mm² / 320 HB
		S.3.3	Beta zlitine		1400 N/mm² / 410 HB
H	Kaljeno jeklo	H.1.1		Kaljeno in popuščano	46–55 HRC
		H.1.2		Kaljeno in popuščano	56–60 HRC
		H.1.3		Kaljeno in popuščano	61–65 HRC
		H.1.4		Kaljeno in popuščano	66–70 HRC
	Lito železo	H.2.1		Ulito	400 HB
	Kaljeno lito železo	H.3.1		Kaljeno in popuščano	55 HRC
O	Nekovinski materiali	O.1.1	Umetne mase, duroplasti		≤ 150 N/mm²
		O.1.2	Umetne mase, termoplasti		≤ 100 N/mm²
		O.2.1	Ojačano z aramidnimi vlakni		≤ 1000 N/mm²
		O.2.2	Ojačano s steklenimi / karbonskimi vlakni		≤ 1000 N/mm²
		O.3.1	Grafit		

*** Natezna trdnost**

Na naslednjih 16 straneh lahko najdete razširitev primerov materialov z našim običajnim indeksom in dodatnimi mednarodnimi standardi.

Pregled norm:

DIN

Nemški standard

AFNOR

Francoski tandard

UNI

Italijanski standard

ČSN

Češkoslovaški standard

BS

Britanski standard

SIS

Švedski standard

UNE

Španski standard

JIS

Japonski standard

GOST / ГОСТ

Ruski standard

UNS

Unified **N**umbering **S**ystem

USA

Pod **USA** je združenih več ameriških standardov.

	Kazalo	Številka materiala	DIN	AFNOR	UNI	ČSN	BS	SIS	UNE	JIS	GOST	UNS	USA
P	P.1.1	1.5423	16 Mo 5		16 Mo 5		1503-245-420					G 45200	4520
		1.0037	St 37-2	E 24-2		11 343				STKM 12 C			
		1.0044	St 44-2	E 28-2	Fe 430 B FN	11 443	4360-43 B	1412		SM 41 B			A 570 Gr. 40
		1.0116	St 37-3	E 24-3; E 24-4	Fe 360 D FF	11 378	4360-40 C	1312; 1313			St 3 kp; ps; sp		A 573 Gr. 58
		1.0144	St 44-3	E 28-3; E 28-4	Fe 430 D FF	11 448	4360-43 C	1412; 1414		SM 41 C	St 4 kp; ps; sp		A 573 Gr. 70
		1.0301	C 10	AF 34 C 10; XC 10	C 10	12 010	045 M 10			S 10 C	10	G 10100	1010
		1.0401	C 15	AF3 7 C 12; XC 18	C 15; C 16	12 020	080 M 15	1350	F-111			G 10170	1015
		1.0402	C 22	AF 42 C 20	C 20; C 21	12 024	050 A 20	1450	F-112		20	G 10200	1020
		1.0406	C 25	AF 50 C 30	C 25	12 030	070 M 26						1025
		1.0570	St 52-3	E 36-3; E 36-4	Fe 510 B; C; D	11 523	4360-50 B	2132		SM 50 YA	17 GS		
		1.1121	Ck 10	XC 10	C 10	12 010	045 M 10	1265	F-1510	S 10 C; S 9 CK	08; 10	G 10100	1010
		1.1133	20 Mn 5	20 M 5	G 22 Mn 3	42 2714	120 M 19			SMnC 420		G 10220	1022; 1518
		1.1141	Ck 15	XC 15; XC 18	C 15; C 16	12 020	080 M 15	1370	F-1511	S 15 C; S 15 CK	15	G 10170	1015
		1.1151	Ck 22	XC 25; XC 18	C 20		050 A 20			S 20 C; S 20 CK	20		1023
		1.1158	Ck 25	XC 25	C 25	12 030	070 M 26			S 25 C	25	G 10250	1025
	P.1.2	1.0050	St 50-2	A 50-2	Fe 490	11 500	4360-50 B	2172		SS 50	BSt 5 ps; sp		A 570 Gr. 50
		1.0060	St 60-2	A 60-2	Fe 590; Fe 60-2	11 600	4360-SSE; SSC			SM 58	St 6 ps; sp		
		1.0406	C 25	AF 50 C 30	C 25	12 030	070 M 26						1025
		1.0420	GS-38										
		1.0446	GS-45										
		1.0481	17 Mn 4			11 748							
		1.0501	C 35	AF 55 C 35	C 35	12 040	060 A 35	1550	F-113		35	G 10350	1035
		1.0503	C 45	AF 65 C 45	C 45	12 050	080 M 46	1650	F-114		45	G 10430	1045
		1.0511	C 40	AF 60 C 40	C 40	12 041							1040
		1.0528	C 30			12 031							
		1.0540	C 50			12 051							
		1.0552	GS-52										
		1.0558	GS-60										
		1.0619	GS-C 25										
		1.0711	9 S 20		CF 9 S 22		220 M 07	220 M 07		SUM 21	SUM 21	G 12120	1212
		1.0715	9 SMn 28	S 250	CF 9 SMn 28	11 109	230 M 07	1912	F-211 / F-2111	SUM 22		G 12130	1213
		1.0718	9 SMnPb 28	S 250 Pb	CF 9 SMnPb 28			1914	F-212 / F-2112	SUM 22 L		G 12134	12 L 13
		1.0721	10 S 20	10 F 1	CF 10 S 20	10 110	210 M 15		F-2121				1108
		1.0722	10 SPb 20	10 PbF 2	CF 10 SPb 20				F-2122				11 L 08
		1.0723	15 S 20				210 A 15	1922		SUM 32			
		1.0736	9 SMn 36	S 300	CF 9 SMn 36		240 M 07		F-2113			G 12150	1215
		1.0737	9 SMnPb 36	S 300 Pb	CF 9 SMnPb 36			1926	F-2114			G 12144	12 L 14
		1.1118	GS-24 Mn 6			42 2714							
		1.1120	GS-20 Mn 5										
		1.1131	GS-16 Mn 5										
		1.1138	GS-21 Mn 5										
		1.1142	GS-Ck 16										
		1.1151	Ck 22	XC 25; XC 18	C 20		050 A 20			S 20 C; S 20 CK	20		1023
		1.1155	GS-Ck 25										
		1.1158	Ck 25	XC 25	C 25	12 030	070 M 26			S 25 C	25	G 10250	1025
		1.1178	Ck 30										
		1.1181	Ck 35	XC 38 H1:XC 32	C 35	12 040	080 M 36	1572		S 35 C	35	G 10340	1035
		1.1186	Ck 40	XC 42 H1	C 40	12 041	080 M 40			S 40 C	40		1040
		1.1191	Ck 45	XC 42	C 45	12 050	080 M 46	1672		S 45 C	45	G 10420	1045
		1.1206	Ck 50	XC 48 H1		12 051	080 M 50				50		1050
		1.1730	C 45 W	Y3 42		19 083							

	Kazalo	Številka materiala	DIN	AFNOR	UNI	ČSN	BS	SIS	UNE	JIS	GOST	UNS	USA
P	P.1.3	1.0501	C 35	AF 55 C 35	C 35	12 040	060 A 35	1550	F-113		35	G 10350	1035
		1.0503	C 45	AF 65 C 45	C 45	12 050	080 M 46	1650	F-114		45	G 10430	1045
		1.0511	C 40	AF 60 C 40	C 40	12 041							1040
		1.0528	C 30			12 031							
		1.0540	C 50			12 051							
		1.0726	35 S 20	35 MF 4		11 140	212 M 36	1957	F-210.G			G 11400	1140
		1.0727	45 S 20	45 MF 4			212 M 44	1973				G 11460	1146
		1.0728	60 S 20	60 MF 4									
		1.1178	Ck 30										
		1.1181	Ck 35	XC 38 H1:XC 32	C 35	12 040	080 M 36	1572		S 35 C	35	G 10340	1035
		1.1186	Ck 40	XC 42 H1	C 40	12 041	080 M 40			S 40 C	40		1040
		1.1191	Ck 45	XC 42	C 45	12 050	080 M 46	1672		S 45 C	45	G 10420	1045
		1.1206	Ck 50	XC 48 H1		12 051	080 M 50				50		1050
	P.1.4	1.0535	C 55	AF 70 C55	C 55	12 060	070 M 55	1655			55		1055
		1.0601	C 60	CC 55	C 60	12 061	080 A 62				60	G 10600	1060
		1.0757	46 SPb 20										
		1.1203	Ck 55	XC 55	C50	12 060	070 M 55			S 55 C	55		1055
		1.1221	Ck 60	XC 60	C60	12 061	080 A 62	1665; 1678		S 58 C	60; 60G	G 10640	1060
		1.1248	Ck 75	XC 75	C 75	12 081	060 A 78	1774; 1778			75	G 10780	1078; 1080
		1.1274	Ck 101	XC 100			060 A 96	1870		SUP 4		G 10950	1095
		1.1520	C 70 W1										
		1.1525	C 80 W1	Y1 90; Y1 80	C 80 KU						U8A	T 72301	W 108
		1.1545+G502	C 105 W1	Y1 105	C 100 KU			1880			U10A	T 72301	W 110
		1.1620	C 70 W2			19 132							
		1.1625	C 80 W2		C 80 KU	19 152	BW 1 B			SKC 3; SK 5; SK 6	U8; 80	T 72301	W 1
		1.1645	C 105 W2	Y2 105	C 100 KU	19 191				SK 3	U10	T 72301	
		1.1663	C 125 W	Y2 120	C 120 KU					SK 2	U13	T 72301	W 112
		1.1673	C 135 W	Y2 140	C 140 KU					SK 1			
		1.1740	C 60 W	Y3 55		19 103				SK 7			
		1.1750	C 75 W				BW 1A				75		W 1
		1.1820	C 55 W										
		1.1830	C 85 W	Y3 90						SK 5			
	P.1.5	1.0535	C 55	AF 70 C55	C 55	12 060	070 M 55	1655			55		1055
		1.0601	C 60	CC 55	C 60	12 061	080 A 62				60	G 10600	1060
		1.1203	Ck 55	XC 55	C50	12 060	070 M 55			S 55 C	55		1055
		1.1221	Ck 60	XC 60	C60	12 061	080 A 62	1665; 1678		S 58 C	60; 60G	G 10640	1060
		1.1231	Ck 67	XC 68	C 70	12 071	060 A 67	1770			70	G 10700	1070
		1.1274	Ck 101	XC 100			060 A 96	1870		SUP 4		G 10950	1095
		1.1520	C 70 W1										
	P.2.1	1.2162	21 MnCr 5	20 NC 5		19 487				SCR 420 H			
		1.2210	115 CrV 3	100 C 3	107 CrV 3 KU	19 421						T 61202	L 2
		1.2323	GS-48 CrMoV 6 7			19 512							
		1.2341	X 6 CrMo 4										
		1.2369	81 CrMov 42 16										
		1.2516	120 WV 4	110 WC 20	110 W 4 KU	19 711	BF 1						
		1.2542	45 WCrV 7		45 WCrV 8 KU	19 732	BS 1	2710				T 41901	S 1
		1.2550	60 WCrV 7	55 WC 20	55 WCrV 8 KU	19 735							
		1.2711	54 NiCrMoV 6	55 NCDV 6		19 662							
		1.2735	15 NiCr 14	10 NC 12		16 240				SNC 22		T 51606	
		1.2762	75 CrMoNiW 6 7										
		1.2842	90 MnCrV 8	90 MV 8	90 MnVCr 8 KU	19 314	BO 2					T 31502	O 2

	Kazalo	Številka materiala	DIN	AFNOR	UNI	ČSN	BS	SIS	UNE	JIS	GOST	UNS	USA
P	P.2.1	1.5015	GS-8 Mn 7										
		1.5122	37 MnSi 4			13 240							
		1.5415	15 Mo 3	15 D 3	16 Mo 3	15 020	1501-240	2912					A 204 Gr. A
		1.5419	GS-22 Mo 4										
		1.5621	GS-10 Ni 6										
		1.5622	14 Ni 6	16 N 6	14 Ni 6								A 350-LF 5
		1.5633	GS-24 Ni 8										
		1.5638	GS-10 Ni 14										
		1.5732	14 NiCr 10	14 NC 11	16 NiCr 11				F-1540	SNC 415 (H)			3415
		1.5752	14 NiCr 14	12 NC 15		16 240	655 M 13		F-1540	SNC 815 (H)		G 33106	3310; 9314
		1.5919	15 CrNi 6	16 NC 6	16 CrNi 4	16 220	S 107						
		1.5920	18 CrNi 8	20 NC 6		13 231							
		1.6221	GS-13 MnNi 6 4										
		1.6523	21 NiCrMo 2	20 NCD 2	20 NiCrMo 2		805 M 20	2506	F-1522	SNCM 220 (H)		G 86170	8620
		1.6587	17 CrNiMo 6	18 NCD 6	18 NiCrMo 7		820 A 16						
		1.6750	GS-20 NiCrMo 3 7										
		1.7003	38 Cr 2	38 C 2	38 Cr 2								
		1.7006	46 Cr 2	42 C 2	45 Cr 2								5045
		1.7012	13 Cr 2										
		1.7015	15 Cr 3	12 C 3		14 120	523 M 15			SCr 415 (H)	15Ch	G 50150	5015
		1.7020	32 Cr 2										
		1.7030	28 Cr 4				530 A 30				30Ch		5130
		1.7033	34 Cr 4	32 C 4	34 Cr 4 (KB)		530 A 32			SCr 430 (H)	35Ch	G 51320	5132
		1.7131	16 MnCr 5	16 MC 5	16 MnCr 5	14 220	527 M 17	2511	F-1516 / F-1517	SCR 415	18ChG	G 51170	5115
		1.7139	16 MnCrS 5						F-150D				
		1.7147	20 MnCr 5	20 MC 5	20 MnCr 5	14 221				SMnC 420 (H)	18ChG	G 51200	5120
		1.7149	20 MnCrS 5						F-1551				
		1.7218	25 CrMo 4	25 CD 4 S	25 CrMo 4 (KB)	15 130	1717 CDS 110	2225		SCM 420; SCM 430	30ChM	G 41300	4130
		1.7219	GS-26 CrMo 4										
		1.7220	34 CrMo 4	35 CD 4	35 CrMo 4	15 131	708 A 37	2234		SCM 432; SCCrM 3	AS38ChGM	G 41350	4135; 4137
		1.7262	15 CrMo 5	12 CD 4	12 CrMo 4					SCM 415 (H)			
		1.7264	20 CrMo 5	18 CD 4						SCM 421			
		1.7271	23 CrMoB 3 3										
		1.7311	20 CrMo 2						F-1523				
		1.7321	20 MoCr 4	20 CD 4									
		1.7335	13 CrMo 4 4	15 CD 3.5	14 CrMo 4 5	15 121	1501-620 Gr. 27	2216			12ChM; 15ChM		A 182-F11; F12
		1.7337	16 CrMo 4 4	15 CD 4.5	14 CrMo 4 5		1501-620 Gr. 27	2216			15ChM		A 387 Gr. 12 Cl. 2
		1.7357	GS-17 CrMo 5 5										
		1.7363	GS-12 CrMo 19 5										
		1.7377	GS-17 CrMo 9 10										
		1.7379	GS-18 CrMo 9 10										
		1.7380	10 CrMo 9 10	10 CD 9.10	12 CrMo 9 10		1501-622 Gr. 31; 45	2218				J 21890	A 182-F22
		1.7715	14 MoV 6 3				1503-660-440						
		1.7725	GS-30 CrMoV 6 4										
		1.8504	34 CrAl 6			14 340							
		1.8506	34 CrAlS 5									K 23745	
		1.8521	15 CrMoV 5 9										
		1.0904	55 Si 7	55 S 7	55 Si 8		250 A 53	2085; 2090			55S2		9255
	P.2.2	1.2067	100 Cr 6	Y 100 C 6			BL 3					T 61203	L 3
		1.2101	62 SiMnCr 4										
		1.2103	58 SiCr 8			19 452							

	Kazalo	Številka materiala	DIN	AFNOR	UNI	ČSN	BS	SIS	UNE	JIS	GOST	UNS	USA
P	P.2.2	1.2108	90 CrSi 5P										
		1.2162	21 MnCr 5	20 NC 5		19 487				SCR 420 H			
		1.2210	115 CrV 3	100 C 3	107 CrV 3 KU	19 421						T 61202	L 2
		1.2311	40 CrMnMo 7			19 520							
		1.2312	40 CrMnMoS 8 6	40 CMD 8 + S									
		1.2323	GS-48 CrMoV 6 7			19 512							
		1.2330	35 CrMo 4	34 CD 4	35 CrMo 4		708 A 37	2234			35 HM	T 51620	4135
		1.2332	47 CrMo 4	42 CD 4	40 CrMo 4		708 M 40	2244					4142
		1.2419	105 WCr 6	105 WC 13	107 WCr 5 KU					SKS 31	ChWG		
		1.2510	100 MnCrW 4	90 MWCV 5	95 MnWCr 5 KU	19 314	BO 1	2140	F-5220	SKS 3		T 31501	O 1
		1.2542	45 WCrV 7		45 WCrV 8 KU	19 732	BS 1	2710				T 41901	S 1
		1.2550	60 WCrV 7	55 WC 20	55 WCrV 8 KU	19 735							
		1.2711	54 NiCrMoV 6	55 NCDV 6		19 662							
		1.2713	55 NiCrMoV 6	55 NCDV 7		19 662			F-520.S	SKT 4	5ChNM	T 61206	L 6
		1.2721	50 NiCr 13										
		1.2738	40 CrMnNiMo 8						F-5303				
		1.2826	60 MnSiCr 4										
		1.2833	100 V 1	Y1 105 V	102 V 2 KU	19 356	BW 2			SKS 43		T 72302	W 210
		1.2842	90 MnCrV 8	90 MV 8	90 MnVCr 8 KU	19 314	BO 2					T 31502	O 2
		1.3505	100 Cr 6	100 C 6	100 Cr 6	14 100	534 A 99	2258	F-131 / F-1310	SUJ 2	SchCh 15	G 52986	52100
		1.3520	100 CrMn 6			14 209							
		1.3561	44 Cr 2										
		1.3563	43 CrMo 4										
		1.5120	38 MnSi 4										
		1.5121	46 MnSi 4										
		1.5122	37 MnSi 5			13 240							
		1.5131	50 MnSi 4										
		1.5141	53 MnSi 4										
		1.5223	42 MnV 7			13 242							
		1.5710	36 NiCr 6	35 NC 6		16 240	640 A 35			SNC 236			3135
		1.5736	36 NiCr 10	30 NC 11	35 NiCr 9					SNC 631 (H)			3435
		1.5755	31 NiCr 14	18 NC 13		14 440	653 M 31			SNC 836			
		1.6511	36 CrNiMo 4	40 NCD 3	38 NiCrMo 4 (KB)	16 341	816 M 40				40 ChN2MA	G 98400	9840
		1.6513	28 NiCrMo 4										
		1.6546	40 NiCrMo 2 2	40 NCD 2	40 NiCrMo 2 (KB)		311-Type 7			SNCM 240	38ChGNM	G 87400	8740
		1.6565	40 NiCrMo 6				311-Type 6			SNCM 439	40Ch2N2MA		4340
		1.6570	GS-30 NiCrMo 8 5										
		1.6580	30 CrNiMo 8	30 CND 8	30 NiCrMo 8		823 M 30		F-1272	SNCM 431			
		1.6582	34 CrNiMo 6	35 NCD 6	35 NiCrMo 6 (KW)	16 342	817 M 40	2541	F-128 / F-1270	SNCM 447	38Ch2N2MA		4340
		1.6746	32 NiCrMo 14 5	35 NCD 14			830 M 31						
		1.6781	GS-18 NiCrMo 12 6										
		1.7003	38 Cr 2	38 C 2	38 Cr 2								
		1.7006	46 Cr 2	42 C 2	45 Cr 2								5045
		1.7030	28 Cr 4				530 A 30				30Ch		5130
		1.7033	34 Cr 4	32 C 4	34 Cr 4 (KB)		530 A 32			SCr 430 (H)	35Ch	G 51320	5132
		1.7034	37 Cr 4	38 C 4	38 Cr 4	14 140	530 A 36			SCr 435 H	40Ch		5135
		1.7035	41 Cr 4	42 C 4	41 Cr 4		530 M 40			SCr 440 (H)	40Ch	G 51400	5140
		1.7045	42 Cr 4	42 C 4 TS	41 Cr 4		530 A 40	2245		SCr 440	40Ch		5140
		1.7103	67 SiCr 5										
		1.7131	16 MnCr 5	16 MC 5	16 MnCr 5	14 220	527 M 17	2511	F-1516 / F-1517	SCR 415	18ChG	G 51170	5115
		1.7139	16 MnCrS 5						F-150D				

	Kazalo	Številka materiala	DIN	AFNOR	UNI	ČSN	BS	SIS	UNE	JIS	GOST	UNS	USA
P	P.2.2	1.7147	20 MnCr 5	20 MC 5	20 MnCr 5	14 221				SMnC 420 (H)	18ChG	G 51200	5120
		1.7149	20 MnCrS 5						F-1551				
		1.7176	55 Cr 3	55 C 3	55 Cr 3		527 A 60	2253	F-1431	SUP 9 (A)	50ChGA	G 51550	5155
		1.7218	25 CrMo 4	25 CD 4 S	25 CrMo 4 (KB)	15 130	1717 CDS 110	2225		SCM 420; SCM 430	30ChM	G 41300	4130
		1.7220	34 CrMo 4	35 CD 4	35 CrMo 4	15 131	708 A 37	2234		SCM 432; SCCrM 3	AS38ChGM	G 41350	4135; 4137
		1.7223	41 CrMo 4	42 CD 4 TS	41 CrMo 4		708 M 40	2244		SCM 440	40 ChFA	G 41420	4142; 4140
		1.7225	42 CrMo 4	42 CD 4	42 CrMo 4	15 142	708 M 40	2244		SCM 440 (H)		G 41400	4142; 4140
		1.7228	50 CrMo 4	50 CR MO4			708 A 47			SCM 445 (H)	50ChFA	G 41470	4150
		1.7323	20 MoCrS 4	20 CD 4 S									
		1.7325	25 MoCr 4	25 CD 4									
		1.7326	25 MoCrS 4	25 CD 4 S									
		1.7361	32 CrMo 12	30 CD 12	32 CrMo 12	15 230	722 M 24	2240	F-124A				
		1.7707	30 CrMoV 9			15 330							
		1.7709	21 CrMoV 5 7										
		1.7725	GS-30 CrMoV 6 4										
		1.7735	14 CrMoV 6 9	15 CDV 6									
		1.8159	50 CrV 4	50 CV 4	51 CrV 4	15 260	735 A 50	2230	F-143 / F-1430	SUP 10	50ChGFA	G 61500	6150
		1.8161	58 CrV 4			15 261							
		1.8507	34 CrAlMo 5	30 CAD 6.12	34 CrAlMo 7		905 M 31		F-1741			K 23545	A 355 Cl. D
		1.8509	41 CrAlMo 7	40 CAD 6.12	41 CrAlMo 7	15 340	905 M 39	2940	F-1740	SACM 645	38ChMJuA	K 24065	A 355 Cl. A
		1.8515	31 CrMo 12	30 CD 12	31 CrMo 12		722 M 24	2240	F-1712				
		1.8519	31 CrMoV 9						F-1721				
		1.8523	39 CrMoV 13 9		36 CrMoV 13 9		897 M 39						
		1.8550	34 CrAlNi 7									K 52440	
		1.0904	55 Si 7	55 S 7	55 Si 8		250 A 53	2085; 2090			55S2		9255
		1.1157	40 Mn 4	35 M 5			150 M 36				40G	G 10390	1039
		1.1165	30 Mn 5	35 M 5		13 141	120 M 36			SMn 433 H; SCMn 2	30GSL		1330
		1.1167	36 Mn 5	40 M 5		42 2715	150 M 36	2120		SMn 438 (H); SCMn 3	35G2; 35GL	G 13350	1335
		1.1170	28 Mn 6	20 M 5	C 28 Mn	13 141	150 M 28			SCMn 1	30G		1330
	P.2.3	1.2744	57 NiCrMoV 7 7										
		1.7131	16 MnCr 5	16 MC 5	16 MnCr 5	14 220	527 M 17		F-1516 / F-1517	SCR 415	18ChG	G 51170	5115
		1.7755	GS-35 CrMoV 10 4										
	P.2.4	1.2714	56 NiCrMoV 7			19 663							
		1.3505	100 Cr 6	100 C 6	100 Cr 6	14 100	534 A 99	2258	F-131 / F-1310	SUJ 2	SchCh 15	G 52986	52100
		1.7225	42 CrMo 4	42 CD 4	42 CrMo 4	15 142	708 M 40	2244		SCM 440 (H)		G 41400	4142; 4140
	P.3.1	1.2080	X 210 Cr 12	Z 200 C 12	X 210 Cr 13 KU	19 436	BD 3			SKD 1	Ch12	T 30403	D 3
		1.2201	G-X 165 CrV 12			19 572							
		1.2343	X 38 CrMoV 5 1	Z 38 CDV 5	X 37 CrMoV 5 1 KU	19 552	BH 11		F-5317	SKD 6	4Ch5MFS	T 28811	H 11
		1.2363	X 100 CrMoV 5 1	Z 100 CDV 5	X 100 CrMoV 5 1 KU	19 571	BA 2	2260	F-5227	SKD 12		T 30102	A 2
		1.2365	X 32 CrMoV 3 3	32 DCV 28	30 CrMoV 12 27 KU	19 541	BH 10			SKD 7	3Ch3M3F	T 20810	H 10
		1.2367	X 38 CrMoV 5 3										
		1.2379	X 155 CrVMo 12 1	Z 160 CDV 12	X 155 CrVMo 12 1 KU	19 573	BD 2		F-5211	SKD 11		T 30402	D 2
		1.2436	X 210 CrW 12	Z 200 CW 12	X 215 CrW 12 1 KU	19 437		2312	F-5213	SKD 2			
		1.2567	X 30 WCrV 5 3	Z 32 WCV 5	X 30 WCrV 5 3 KU	19 720				SKD 4			
		1.2581	X 30 WCrV 9 3	Z 30 WCV 9	X 30 WCrV 9 3 KU	19 721	BH 21			SKD 5	3Ch2W8F	T 20821	H 21
		1.2601	X 165 CrMoV 12		X 165 CrMoW 12 KU	19 572		2310					
		1.2606	G-X 37 CrMoW 5 1										
		1.2764	X 19 NiCrMo 4										
		1.2767	X 45 NiCrMo 4	Y 35 NCD 16	42 NiCrMo 15 7	19 655							
		1.2880	G-X 165 CrCoMo 12										
		1.2885	X 32 CrMoCoV 3 3 3	30 DCKV 28									

	Kazalo	Številka materiala	DIN	AFNOR	UNI	ČSN	BS	SIS	UNE	JIS	GOST	UNS	USA
P	P.3.1	1.3302	S 12-1-4			19 810							
		1.3318	S 12-1-2			19 802							
		1.3333	S 3-3-2		HS 3-3-2	19 820							
		1.3343	S 6-5-2	Z 85 WDCV 06-05-04-0	HS 6-5-2	19 830	BM 2	2722	F-5603	SKH 9; SKH 51	R6AM5	T 11302	M 2
		1.3346	S 2-9-1	Z 85 DCWV 08-04-02-0	HS 1-8-1		BM 1				H41	T 11301	H 41; M 1
		1.4943	X 4 NiCrTi 25 15	Z 6 NCTDV 25.15 B			HR 251; HR 52; HR 51			SUH 660			
		1.5662	G-X 8 Ni 9										
		1.5680	12 Ni 19	Z 18 N 5									2515
	P.3.2	1.2080	X 210 Cr 12	Z 200 C 12	X 210 Cr 13 KU	19 436	BD 3			SKD 1	Ch12	T 30403	D 3
		1.2343	X 38 CrMoV 5 1	Z 38 CDV 5	X 37 CrMoV 5 1 KU	19 552	BH 11		F-5317	SKD 6	4Ch5MFS	T 28811	H 11
		1.2344	X 40 CrMoV 5 1	Z 40 CDV 5	X 40 CrMo 5 1 1 KU	19 554	BH 13	2242	F-5318	SKD 61	4Ch5MF1S	T 20813	H 13
		1.2363	X 100 CrMoV 5 1	Z 100 CDV 5	X 100 CrMoV 5 1 KU	19 571	BA 2	2260	F-5227	SKD 12		T 30102	A 2
		1.2365	X 32 CrMoV 3 3	32 DCV 28	30 CrMoV 12 27 KU	19 541	BH 10			SKD 7	3Ch3M3F	T 20810	H 10
		1.2367	X 38 CrMoV 5 3										
		1.2379	X 155 CrVMo 12 1	Z 160 CDV 12	X 155 CrVMo 12 1 KU	19 573	BD 2		F-5211	SKD 11		T 30402	D 2
		1.2567	X 30 WCrV 5 3	Z 32 WCV 5	X 30 WCrV 5 3 KU	19 720				SKD 4			
		1.2581	X 30 WCrV 9 3	Z 30 WCV 9	X 30 WCrV 9 3 KU	19 721	BH 21			SKD 5	3Ch2W8F	T 20821	H 21
		1.2606	G-X 37 CrMoW 5 1										
		1.2709	X 2 NiCoMoTi 18 9 5										
		1.2764	X 19 NiCrMo 4										
		1.2767	X 45 NiCrMo 4	Y 35 NCD 16	42 NiCrMo 15 7	19 655							
		1.2885	X 32 CrMoCoV 3 3 3	30 DCKV 28									
		1.3207	S 10-4-3-10	Z 130 WKCDV 10-10-04	HS 10-4-3-10	19 861	BT 42		F-5553	SKH 57			
		1.3243	S 6-5-2-5	Z 85 WDKCV 06-05-05	HS 6-5-2-5	19 852		2723	F-5613	SKH 55	R6M5K5		
		1.3246	S 7-4-2-5	Z 110 WKCDV 07-05-04	HS 7-4-2-5	19 851						T 11341	M 41
		1.3247	S 2-10-1-8	Z 110 DKCWV 09-08-04	HS 2-9-1-8		BM 42			SKH 51		T 11342	M 42
		1.3249	S 2-9-2-8				BM 34					T 11333	M 33; M 34
		1.3255	S 18-1-2-5	Z 80 WKCV 18-05-04-0	HS 18-1-1-5	19 855	BT 4			SKH 3		T 12004	T 4
		1.3265	S 18-1-2-10		HS 18-0-1-10	19 860	BT 5			SKH 4 A		T 12005	T 5
		1.3344	S 6-5-3	Z 120 WDCV 06-05-04	HS 6-5-3		BM 4			SKH 52; SKH 53		T 11323	M 3 Cl. 2
		1.3348	S 2-9-2	Z 100 DCWV 09-04-02	HS 2-9-2			2782				T 11307	M 7
		1.3401	G-X 120 Mn 12	Z 120 M 12	XG 120 Mn 12		Z 120 M 12			SCMnH 1	110G13L		A 128 (A)
		1.5860	14 NiCr 18			16 523							
		1.5864	35 NiCr 18			16 640			F-122				
	P.3.3	1.6359	X 2 NiCrMo 18 8 5	Maraging 250								K 92890	
	P.4.1	1.2083	X 42 Cr 13	Z 40 C 14	X 41 Cr 13 KU	19 435			F-5263	SUS 420 J 2			
		1.2316	X 36 CrMo 17	Z 38 CD 17	X 38 CrMo 16 1 KU								
		1.3543	X 102 CrMo 17	Z 100 CD 17									
		1.4001	G-X 7 Cr 13	Z 8 C 13 FF		17 020			F-8401				
		1.4002	X 6 CrAl 13	Z 6 CA 13	X 6 CrAl 13		405 S 17	2302	F-3111	SUS 405		S 40500	405
		1.4005	X 12 CrS 13	Z 12 CF 13	X 12 CrS 13		416 S 21	2380		SUS 416		S 41600	416
		1.4006	X 10 Cr 13	Z 12 C 13	X 12 Cr 13	17 021	410 S 21	2302	F-3401	SUS 410	12Ch13	S 41000	410; CA-15
		1.4008	G-X 8 CrNi 13	Z 12 CN 13 M		42 2904							
		1.4016	X 6 Cr 17	Z 8 C 17	X 8 Cr 17	17 040	430 S 15	2320	F-3113	SUS 430	12Ch17	S 43000	430
		1.4021	X 20 Cr 13	Z 20 C 13	X 20 Cr 13	17 022	420 S 37	2303	F-3402	SUS 420 J 1	20Ch13	S 42000	420
		1.4024	X 15 Cr 13	Z 13 C 13		17 021	420 S 29			SUS 410 J 1			
		1.4027	G-X 20 Cr 14	Z 20 C 13 M		42 2906	420 C 29			SCS 2	20Ch13L		
		1.4028	X 30 Cr 13	Z 30 C 13	X 30 Cr 13	17 023	420 S 45	2304		SUS 420 J 2	30Ch13		
		1.4031	X 38 Cr 13	Z 40 C 14	X 40 Cr 14	17 024		2304	F-3404	SUS 420 J 2	40Ch13		
		1.4034	X 46 Cr 13	Z 40 C 14	X 40 Cr 14	17 029	420 S 45		F-3405		40Ch13		
		1.4085	G-X 70 Cr 29										

	Kazalo	Številka materiala	DIN	AFNOR	UNI	ČSN	BS	SIS	UNE	JIS	GOST	UNS	USA
P	P.4.1	1.4104	X 14 CrMoS 17	Z 10 CF 17	X 10 CrS 17	17 140		2383	F-3403	SUS 430 F		S 43020	430 F
		1.4105	X 4 CrMoS 18						F-3114				
		1.4106	X 2 CrMoSiS 18 2 1										
		1.4107	G-X 8 CrNi 12			42 2904							
		1.4109	X 65 CrMo 14										
		1.4112	X 90 CrMoV 18									S 44003	
		1.4113	X 6 CrMo 17	Z 8 CD 17.01	X 8 CrMo 17		434 S 17	2325	F-3116	SUS 434		S 43400	434
		1.4116	X 45 CrMoV 15						F-3422				
		1.4122	G-X 35 CrMo 17			17 137							
		1.4125	X 105 CrMo 17	Z 100 CD 17	X 105 CrMo 17					SUS 440 C		S 44004	440 C
		1.4136	G-X 70 CrMo 29 2										
		1.4405	G-X 5 CrNiMo 16 5										
		1.4407	G-X 5 CrNiMo 13 4										
		1.4510	X 6 CrTi 17	Z 8 CT 17	X 6 CrTi 17					SUS 430 LX	08Ch17T	S 43036	XM 8; 430 Ti
		1.4511	X 8 CrNb 17	Z 8 CNb 17	X 6 CrNb 17				F-3122	SUS 430 LX			
		1.4512	X 5 CrTi 12	Z 6 CT 12	X 6 CrTi 12		409 S 19		F-3121	SUH 409		S 40900	409
		1.4528	X 105 CrCoMo 18 2										
		1.4540	G-X 4 CrNiCuNb 16 4										
		1.4724	X 10 CrAl 13	Z 10 C 13	X 10 CrAl 12	17 125	403 S 17		F-3152		10Ch13SJu		
		1.4742	X 10 CrAl 18	Z 10 CAS 18	X 8 Cr 17		430 S 15		F-3153	SUS 430; SUH21			430
		1.4761	G-X 120 CrSi 23										
		1.4762	X 10 CrAl 24	Z 10 CAS 24	X 16 Cr 26	17 153			F-3154			S 44600	446
		1.4931	G-X 22 CrMoV 12 1										
		1.4962	X 12 CrNiWTi 16 3										
		1.6982	G-X 3 CrNi 13 4										
	P.4.2	1.2316	X 36 CrMo 17	Z 38 CD 17	X 38 CrMo 16 1 KU								
		1.4000	X 6 Cr 13	Z 6 C 13	X 6 Cr 13	17 020	403 S 17	2301		SUS 403	08Ch13	S 40300	403
		1.4021	X 20 Cr 13	Z 20 C 13	X 20 Cr 13	17 022	420 S 37	2303	F-3402	SUS 420 J 1	20Ch13	S 42000	420
		1.4024	X 15 Cr 13	Z 13 C 13		17 021	420 S 29			SUS 410 J 1			
		1.4028	X 30 Cr 13	Z 30 C 13	X 30 Cr 13	17 023	420 S 45	2304		SUS 420 J 2	30Ch13		
		1.4031	X 38 Cr 13	Z 40 C 14	X 40 Cr 14	17 024		2304	F-3404	SUS 420 J 2	40Ch13		
		1.4034	X 46 Cr 13	Z 40 C 14	X 40 Cr 14	17 029	420 S 45		F-3405		40Ch13		
		1.4057	X 20 CrNi 17 2	Z 15 CN 16.02	X 16 CrNi 16	17 145	431 S 29	2321	F-3427	SUS 431	20Ch17N2	S 43100	431
		1.4059	G-X 22 CrNi 17										
		1.4086	G-X 120 Cr 29										
		1.4108	X 100 CrMo 13										
		1.4112	X 90 CrMoV 18									S 44003	
		1.4116	X 45 CrMoV 15						F-3422				
		1.4120	G-X 20 CrMo 13										
		1.4122	G-X 35 CrMo 17			17 137							
		1.4138	G-X 120 CrMo 29 2										
		1.4313	X 5 CrNi 13 4	Z 5 CN 13.4	X 6 CrNi 13 04		425 C 11	2385		SCS 5			CA 6-NM
		1.4340	G-X 40 CrNi 27 4										
		1.4464	G-X 40 CrNiMo 27 5										
		1.4542	X 7 CrNiCu 16 4 4	Z7 CNU 17 04 04 (17-4PH)						SCS 24; SUS 630		S 17400	630
		1.4545	X 5 CrNiCu 15-5	E-Z5 CNU 15 05 (15-5PH)									
		1.4710	G-X 30 CrSi 6										
		1.4718	X 45 CrSi 9 3	Z 45 CS 9	X 45 CrSi 8	17 115	401 S 45		F-3220	SUH 1	40Ch9S2	S 65007	HNV 3
		1.4729	G-X 40 CrSi 13										
		1.4740	G-X 40 CrSi 17										
		1.4743	G-X 160 CrSi 18										

	Kazalo	Številka materiala	DIN	AFNOR	UNI	ČSN	BS	SIS	UNE	JIS	GOST	UNS	USA
P	P.4.2	1.4745	G-X 40 CrSi 23										
		1.4747	X 80 CrNiSi 20	Z 80 CSN 20.02	X 80 CrSiNi 20		443 S 65			SUH 4		S 65006	HNV 6
		1.4776	G-X 40 CrSi 29										
		1.4823	G-X 40 CrNiSi 27 4										
		1.4923	X 22 CrMoV 12 1			17 134	762						
		1.4928	G-X 12 CrNiMoCoVN 12										
		1.4935	X 20 CrMoWV 12 1									S 42200	
M	M.1.1	1.3941	G-X 4 CrNi 18 13										
		1.3944	G-X 5 CrNi 18 11										
		1.3952	G-X 4 CrNiMoN 18 14										
		1.3953	G-X 2 CrNiMo 18 15										
		1.3955	G-X 12 CrNi 18 11										
		1.3959	G-X 10 CrNiNb 16 13										
		1.4301	X 5 CrNi 18 10	Z6 CN 18-09	X 5 CrNi 18 10	17 240	304 S 15	2332; 2333	F-3504	SUS 304	08Ch18N10	S 30400	304; 304 H
		1.4303	X 5 CrNi 18 12	Z 8 CN 18.12	X 8 CrNi 19 10		305 S 19			SUS 305	06Ch18N11	S 30500	308; 305
		1.4305	X 10 CrNiS 18 9	Z8 CNF 18-03	X 10 CrNi 18 09	17 243	303 S 21	2346		SUS 303		S 30300	303
		1.4306	X 2 CrNi 19 11	Z3 CN 18-10	X 2 CrNi 18 11	17 249	304 S 12	2352; 2333	F-3503	SCS 19	03Ch18N11	S 30403	304 L
		1.4308	G-X 6 CrNi 18 9	Z 6 CN 18.10 M		42 2930	304 C 15	2333	F-8411	SCS 13	07Ch18N9L		CF-8
		1.4311	X 2 CrNiN 18 10	Z 2 CN 18 .10	X 2 CrNiN 18 11	17 249	304 S 62	2371		SUS 304 LN		S 30453	304 LN
		1.4312	G-X 10 CrNi 18 8			42 2931							
		1.4401	X 5 CrNiMo 18 10	Z6 CND 17 12 02	X 5 CrNiMo 17 12	17 346	316 S 16	2347	F-3543	SUS 316		S 31600	316
		1.4404	X 2 CrNiMo 17 13 2	Z3 CND 17 12 02	X 2 CrNiMo 17 12	17 349	316 S 11	2348	F-3533	SUS 316 L		S 31603	316 L
		1.4406	X 2 CrNiMoN 17 12 2	Z 2 CND 17.12 Az	X 2 CrNiMoN 17 12		316 S 61			SUS 316 LN		S 31653	316 LN
		1.4408	G-X 6 CrNiMo 18 10			42 2940			F-8414				
		1.4413	G-X 4 CrNiMo 13-4										
		1.4429	X 2 CrNiMoN 17 13 3	Z3 CND 17 11 03 Az	X 2 CrNiMoN 17 13		316 S 62	2375		SUS 316 LN		S 31653	316 LN
		1.4435	X 2 CrNiMo 18 14 3	Z 2 CND 17.13	X 2 CrNiMo 17 13		316 S 12	2353		SCS 16; SUS 316 L	03Ch17N 14M2	S 31603	316 L
		1.4436	X 5 CrNiMo 17 13 3	Z 6 CND 17.12	X 5 CrNiMo 17 13		316 S 16	2343		SUS 316		S 31600	316
		1.4437	G-X 6 CrNiMo 18 12			42 2940							
		1.4438	X 2 CrNiMo 18 16 4	Z 2 CND 19.15	X 2 CrNiMo 18 15		317 S 12	2367		SUS 317 L		S 31703	317 L
		1.4439	G-X 3 CrNiMo 17 13 5						F-3544				
		1.4446	G-X 2 CrNiMo 17 13 4										
		1.4448	G-X 6 CrNiMo 17 13										
		1.4449	X 3 CrNiMo 18 12 3										
		1.4507	X 2 CrNiMOCuN 25 6 3	Z3 CNDU 25 07 Az (Uranus 52 N)								S 32750	F61
		1.4541	X 6 CrNiTi 18 10	Z 6 CNT 18.10	X 6 CrNiTi 18 11	17 248	321 S 12	2337		SUS 321	12Ch18N 10T	S 32100	321
		1.4546	X 5 CrNiNb 18 10		X 6 CrNiNb 18 11		347 S 18					S 34800	348
		1.4550	X 6 CrNiNb 18 10	Z10 CNNb 18-10	X 6 CrNiNb 18 11	17 245	347 S 17	2338	F-3552 / F-3524	SUS 347	08Ch18N 12B	S 34700	347
		1.4552	G-X 5 CrNiNb 18 9			42 2933			F-8413				
		1.4571	X 6 CrNiMoTi 17 12 2	Z 6 CNT 17.12	X 6 CrNiMoTi 17 12	17 348	320 S 31	2350	F-3535		10Ch17N13M2T	S 31635	316 Ti
		1.4573	X 10 CrNiMoTi 18 12		X 6 CrNiMoTi 17 13		320 S 33				10Ch17N13M3T	S 31635	316 Ti
		1.4580	X 6 CrNiMoNb 17 12 2	Z 6 CNDNb 17.12	X 6 CrNiMoNb 17 12		318 S 17		F-3536		08Ch16N13M2B	S 31640	316 Cb
		1.4581	G-X 5 CrNiMoNb 18 10	Z 4 CNDNb 18.12 M	GX 6 CrMoNb 20 11	42 2941	318 C 17			SCS 22			
		1.4583	X 10 CrNiMoNb 18 12		X 6 CrNiMoNb 17 13								318
		1.4821	X 15 CrNiSi 25-4	Z20 CNS 25 04									
		1.4825	G-X 25 CrNiSi 18 9			42 2932							
		1.4826	G-X 40 CrNiSi 22 9			42 2934							
		1.4828	X 15 CrNiSi 20 12	Z 15 CNS 20.12		17 251	309 S 24		F-3312	SUH 309	20Ch20N 14S2	S 30900	309
		1.4832	G-X 25 CrNiSi 20 14										
		1.4876	X 10 NiCrAlTi 32 20	Z10 NCAT 32-21 (Incoloy 800)		17 358	NA 15 (H)		F-3314	NCF 800			B 163
		1.4878	X 12 CrNiTi 18 9	Z 6 CNT 18.12 (B)	X 6 CrNiTi 18 11	17 246	321 S 20	2337		SUS 321	12Ch18N 10T		321

	Kazalo	Številka materiala	DIN	AFNOR	UNI	ČSN	BS	SIS	UNE	JIS	GOST	UNS	USA
M	M.1.1	1.4968	G-X 7 CrNiNb 16 13										
		1.4988	G-X 8 CrNiMoVNb 16 1										
		1.6901	G-X 8 CrNi 18 10										
		1.6902	G-X 6 CrNi 18 10										
		1.6905	G-X 5 CrNiNb 18 10										
	M.2.1	1.3964	G-X 4 CrNiMnMoN 19 1										
		1.4310	X 12 CrNi 17 7	Z 12 CN 17.07	X 12 CrNi 17 07		301 S 21			SUS 301		S 30100	301
		1.4465	G-X 2 CrNiMoN 25 25										
		1.4536	G-X 2 NiCrMoCuN 25 2										
		1.4539	X 1 NiCrMoCu 25 20 5	Z2 NCDU 25 20 (Uranus B6)								N 08904	904L
		1.4547	X 1 CrNiMoCuN 20 18 17	Z1 CNDU 20 18 06 Az (254 SMO)									F44
		1.4568	X 7 CrNiAl 17 7										17-7 PH
		1.4837	G-X 40 CrNiSi 25 12			42 2936							
		1.4840	G-X 15 CrNi 25 20										
		1.4841	X 15 CrNiSi 25 20	Z 15 CNS 25.20	X 16 CrNiSi 25 20	17 255			F-3310	SUH 310	20Ch25N 20S2	S 31000	314; 310
		1.4845	X 12 CrNi 25 21	Z 12 CN 25.20	X 6 CrNi 26 20	17 255	310 S24	2361		SUH 310;		S 31008	310 S
		1.4848	G-X 40 CrNiSi 25 20		GX 40 CrNi 26 20	42 2952							
		1.4849	G-X 40 NiCrSiNb 38 1										
		1.4852	G-X 40 NiCrNb 35 25										
		1.4855	G-X 30 CrNiSiNb 24 2										
		1.4857	G-X 40 NiCrSi 35 25										
		1.4864	X 12 NiCrSi 36 16	Z 12 NCS 37.18		17 253	NA 17		F-3313	SUH 330		N 08330	330
		1.4865	G-X 40 NiCrSi 38 18		GX 50 NiCr 39 19		330 C 40			SCH 15; SCH 16			
		1.4871	X 53 CrMnNiN 21 9	Z 52 CMN 21.09	X 53 CrMnNiN 21 9		349 S 54		F-3217	SUH 35; SUH 36	55Ch20G9AN4	S 63008	EV 8
		1.4873	X 45 CrNiW 18 9	Z 35 CNWS 20.09	X 45 CrNiW 18 9		331 S 40			SUH 31			
	M.3.1	1.4339	G-X 32 CrNi 28 10										
		1.4347	G-X 8 CrNi 26 7										
		1.4410	X 2 CrNiMoN 25 7 4	Z2 CND 25 07 04 Az					F-3552				F53
		1.4460	X 8 CrNiMo 27 5	Z5 CND 25 05 AZ				2324		SUS 329 J 1		S 32900	329 LN
		1.4462	X 2 CrNiMoN 22 5 3	Z2 CND 22 05 03 AZ (Uranus 45 N)		17 381			F-3308			S 31803	329 A (F51)
		1.4463	G-X 6 CrNiMo 24 8 2										
		1.4501	X 2 CrNiMoCuWN 25 7 4	Z2 CNDUW 25 07 04 Az (Zeron 100)								S 32760	F55
		1.4815	G-X 8 CrNi 19 10										
		1.4822	G-X 40 CrNi 24 5										
K	K.1.1	0.6010	GG-10	Ft 10 D	G 10	42 2410		01 10-00		FC 10	Sc 10		A48-20 B
		0.6015	GG-15	Ft 15 D	G 15	42 2415	Grade 150	01 15-00	FG-15	FC 15	Sc 15		A48-25 B
		0.6020	GG-20	Ft 20 D	G 20	42 2420	Grade 220	01 20-00	FG-20	FC 20	Sc 20		A48-30 B
		0.6025	GG-25	Ft 25 D	G 25	42 2425	Grade 260	01 25-00	FG-25	FC 25	Sc 25		A48-40 B
	K.1.2	0.6030	GG-30	Ft 30 D	G 30	42 2430	Grade 300	01 30-00	FG-30	FC 30	Sc 30		A48-45 B
		0.6035	GG-35	Ft 35 D	G 35	42 2435	Grade 350	01 35-00	FG-35	FC 35	Sc 35		A48-50 B
		0.6040	GG-40	Ft 40 D		42 2440	Grade 400	01 40-00			Sc 40		A48-60 B
		0.6652	GGL-NiMn 13 7	L- NM 13 7			L-NiMn 13 7						
		0.6655	GGL-NiCuCr 15 6 2	L-NUC 15 6 2			L-NiCuCr 15 6 2						A 436 Type 1
		0.6656	GGL-NiCuCr 15 6 3	L-NUC 15 6 3			L-NiCuCr 15 6 3						A 436 Type 1b
		0.6660	GGL-NiCr 20 2	L-NC 20 2			L-NiCr 20 2	05 23-00					A 436 Type 2
		0.6661	GGL-NiCr 20 3	L-NC 20 3			L-NiCr 20 3						A 436 Type 2b
		0.6667	GGL-NiSiCr 20 5 3	L-NSC 20 5 3			L-NiSiCr 20 5 3						
		0.6676	GGL-NiCr 30 3	L-NC 30 3			L-NiCr 30 3						A 436 Type 3
		0.6680	GGL-NiSiCr 30 5 5	L-NSC 30 5 5			L-NiSiCr 30 5 5						A 436 Type 4
	K.2.1	0.7033	GGG-35.3			42 2303							
		0.7040	GGG-40	FGS 400-12	GS 400-12	42 2304	SNG 420/12	0717-02	FGE 38-17	FCD 40	VC 42-12		60 40 18

	Kazalo	Številka materiala	DIN	AFNOR	UNI	ČSN	BS	SIS	UNE	JIS	GOST	UNS	USA
K	K.2.1	0.7043	GGG-40.3	FGS 370-17	GSO 42/17	42 2314	SNG 370/17	0717-15			VC 42-12		
		0.7050	GGG-50	FGS 500-7	GS 500/7	42 2305	SNG 500/7	0727-02	FGE 50-7	FCD 50	VC 50-2		65-45-12
		0.7060	GGG-60	FGS 600-3	GS 600/3	42 2306	SNG 600/3	0732-03		FCD 60	VC 60-2		80-55-06
	K.2.2	0.7070	GGG-70	FGS 700-2	GS 700-2	42 2307	SNG 700/2	0737-01	FGS 70-2	FCD 70	VC 70-2		100-70-03
		0.7080	GGG-80	FGS 800-2	GS 800-2	42 2308	SNG 800/2				VC 80-2		120-90-02
		0.7652	GGG-NiMn 13 7	S-NM 13 7			S-NiMn 13 7						
		0.7660	GGG-NiCr 20 2	S-NC 20 2			S-NiCr 20 2						A 439 Type D-2
		0.7661	GGG-NiCr 20 3	S-NC 20 3			S-NiCr 20 3						A 439 Type D-2B
		0.7665	GGG-NiSiCr 20 5 2	S-NSC 20 5 2			S-NiSiCr 20 5 2						
		0.7670	GGG-Ni 22	S-N 22			S-Ni 22						A 439 Type D-2C
		0.7673	GGG-NiMn 23 4	S-NM 23 4			S-NiMn 23 4						A 439 Type D-2M
		0.7676	GGG-NiCr 30 3	S-NC 30 3			S-NiCr 30 3						A 439 Type D-3
		0.7677	GGG-NiCr 30 1	S-NC 30 1			S-NiCr 30 1						A 439 Type D-3A
		0.7680	GGG-NiSiCr 30 5 5	S-NSC 30 5 5			S-NiSiCr 30 5 5						A 439 Type D-4
		0.7683	GGG-Ni 35	S-N 35			S-Ni 35						A 439 Type D-5
		0.7685	GGG-NiCr 35 3	S-NC 35 3			S-NiCr 35 3						A 439 Type D-5B
		0.8065	GTW-65										
	K.3.1	0.8035	GTW-35-04			42 2536			GTW 35				
		0.8040	GTW-40-05			42 2540							
		0.8045	GTW-45-07										
		0.8055	GTW-55										
		0.8135	GTS-35-10	MN 35-10		42 2533	B 340/12		GTS 35				
		0.8145	GTS-45-06			42 2545	P 440/7		GTS 45				
		0.8155	GTS-55-04	MP 50-5		42 2555	P 510/4		GTS 55				
		0.8165	GTS-65-02	MP 60-3			P 570/3		GTS 65				
	K.3.2	0.8170	GTS-70-02	IP 70-2			P 690/2		GTS 70				
N	N.1.1	3.3307	Al99.85Mg0.5										
		3.3308	Al99,9Mg0,5										
		3.3315	AlMg1	5005 (AlMg1)					L-3350				
		3.3316	AlMg1.5										
		3.3317	Al99.85Mg1										
		3.3318	Al99.9Mg1										
		3.3326	AlMg1.8										
		3.3523	AlMg2.5										
		3.3525	AlMg2Mn0.3										
		3.3527	AlMg2Mn0.8										
		3.3535	AlMg3	5754									
		3.3537	AlMg2.7Mn										
		3.3555	AlMg5	5056 A									
		3.3561	G-AlMg5										
		3.3591	G-AlMg10										
		3.0205	Al99	1200 (A4)	9001/1	42 4009			L-3001				
		3.0255	Al99.5	1050 A	9001/2	42 4004			L-3051				
		3.0275	Al99.7	1070 A		42 4003			L-3071				
		3.0285	Al99.8	1080 A (A8)		42 4002			L-3081				
		3.0305	Al99.9										
		3.0505	AlMn0.5Mg0.5										
		3.0506	AlMn0.6										
		3.0515	AlMn1			42 4432			L-3810				
		3.0517	AlMnCu										
		3.0525	AlMn1Mg0.5	3005									

	Kazalo	Številka materiala	DIN	AFNOR	UNI	ČSN	BS	SIS	UNE	JIS	GOST	UNS	USA
N	N.1.1	3.0526	AlMn1Mg1										
		3.0615	AlMgSiPb										
		3.0915	AlFeSi										
	N.1.2	3.2307	Al99.85MgSi										
		3.2315	AlMgSi1	6082	9006/4	42 4400							6082
		3.3206	AlMgSi0,5	6060 (AGS)		42 4401			L-3441				6063
		3.3208	Al99.9MgSi										
		3.3210	AlMgSi0.7	6005 A									
		3.3211	AlMg1SiCu	6061									
		3.3345	AlMg4.5										
		3.3545	AlMg4Mn	5086 (AG4MC)	9005/5				L-3322				5083
		3.3547	AlMg4,5Mn0,7	5083 (AlMg5Mn0,7)			N8		L-3321	A 5083			A95083
		3.3549	AlMg5Mn										
		3.4335	AlZn4,5Mg1	7020 (AZ5G)	9007/1	42 4441			L-3741				7020
		3.4337	Al99.8ZnMg										
		3.4345	AlZnMgCu0.5										
		3.4365	AlZnMgCu1.5	7075 (AZ5GU)		42 4222			L-3710				7075
		2.1086	G-CuSn10Zn										
		3.1255	AlCuSiMn	2014	9002/3								2014
		3.1305	AlCu2.5Mg0.5										
		3.1325	AlCuMg1	2017 A (AU4G)					L-3120				2017 A
		3.1355	AlCuMg2	2024 (AU4G1)	9002/4	42 4203			L-3140				2024
		3.1645	AlCuMgPb	2030 (AU4PB)		42 4254			L-3121				
		3.1655	AlCuBiPb	2011 (AU5PbBi)	9002/5				L-3192				2011
		MFK											
	N.2.1	3.2581	G-AlSi12			42 4330							
		3.2583	G-AlSi12(Cu)			42 4330							
		3.3261	G-AlMg5Si			42 4515							
		3.3292	GD-AlMg9			42 4519							
		3.3541	G-AlMg3										
		3.3543	G-AlMg3(Cu)										
	N.2.2	3.2134	G-AlSi5Cu1Mg										
		3.2151	G-AlSi6Cu4			42 4357							
		3.2161	G-AlSi8Cu3										
		3.2341	G-AlSi5Mg										
		3.2371	G-AlSi7Mg			42 4334							
		3.2373	G-AlSi9Mg			42 4331							
		3.2381	G-AlSi10Mg			42 4331							
		3.2383	G-AlSi10Mg(Cu)			42 4331							
		3.3241	G-AlMg3Si										
		3.1371	G-AlCu4TiMg										
		3.1841	G-AlCu4Ti										
	N.3.1	2.0040	OF-Cu			42 3000							
		2.0060	E-Cu57			42 3001							
		2.0065	E-Cu58			42 3001							
		2.0070	SE-Cu										
		2.0076	SW-Cu										
		2.0090	SF-Cu			42 3003							
		2.0220	CuZn5			42 3200							
		2.0230	CuZn10			42 3201							
		2.0240	CuZn15			42 3202							

	Kazalo	Številka materiala	DIN	AFNOR	UNI	ČSN	BS	SIS	UNE	JIS	GOST	UNS	USA
N	N.3.1	2.0250	CuZn20			42 3203							
		2.0261	CuZn28										
		2.0265	CuZn30			42 3210							
		2.0280	CuZn33			42 3212							
		2.0321	CuZn37		C2700	42 3213							
		2.0335	CuZn36										
		2.0360	CuZn40			42 3220							
		2.0460	CuZn20Al2										
		2.0470	CuZn28Sn1										
		2.0510	CuZn37Al1			42 3231							
		2.0530	CuZn38Sn1			42 3237							
		2.0730	CuNi12Zn24										
		2.0740	CuNi18Zn20										
		2.0830	CuNi25										
		2.0842	CuNi44Mn1										
		2.0853	CuNi1.5Si										
		2.0855	CuNi2Si			42 3054							
		2.0857	CuNi3Si										
		2.0872	CuNi10Fe1Mn										
		2.0875	CuNi9Sn2										
		2.0882	CuNi30Mn1Fe										
		2.0883	CuNi30Fe2Mn2										
		2.0918	CuAl5As										
		2.0920	CuAl8										
		2.0932	CuAl8Fe3										
		2.0936	CuAl10Fe3Mn2										
		2.0960	CuAl9Mn2										
		2.0966	CuAl10Ni5Fe4										
		2.0971	CuAl9Ni3Fe2										
		2.1016	CuSn4										
		2.1020	CuSn6										
		2.1030	CuSn8										
		2.1080	CuSn6Zn6										
		2.1191	CuAg0.1P										
		2.1203	CuAg0.1										
		2.1245	CuBe1.7										
		2.1247	CuBe2										
		2.1293	CuCrZr			42 3039							
		2.1310	CuFe2P										
		2.1522	CuSi2Mn										
		2.1525	CuSi3Mn										
		Ampco 16	CuAl10Fe3										
		Ampco 18	CuAl10.5Fe3.5										
		Ampco 8	CuAl6.5Fe2.5Sn										
			Ampco 8-16										
	N.3.2	2.0331	CuZn36Pb1.5			42 3214							
		2.0332	CuZn37Pb0.5										
		2.0372	CuZn39Pb0.5			42 3221							
		2.0540	CuZn35Ni2										
		2.0550	CuZn40Al2										
		2.0561	CuZn40Al1			42 3231							

	Kazalo	Številka materiala	DIN	AFNOR	UNI	ČSN	BS	SIS	UNE	JIS	GOST	UNS	USA
N	N.3.2	2.0572	CuZn40Mn1			42 3234							
		2.0580	CuZn40Mn1Pb										
		2.0780	CuNi12Zn30Pb1										
		2.0790	CuNi18Zn19Pb1										
		2.1498	CuSP										
		2.1504	NiAlBz										
		2.1546	CuTeP										
		Ampco 12	CuAl9Fe3										
		Ampco 20	CuAl11Fe4										
	N.3.3	2.0371	CuZn38Pb1.5			42 3222							
		2.0375	CuZn36Pb3										
		2.0380	CuZn39Pb2			42 3223							
		2.0401	CuZn39Pb3										
		2.0402	CuZn40Pb2			42 3223							
		2.0410	CuZn44Pb2										
		2.0490	CuZn31Si1										
		2.0500	CuZn23Al6Mn4Fe3										
		2.0771	CuNi7Zn39Mn5Pb3										
		2.0978	CuAl11Ni6Fe5										
		2.1093	G-CuSn6ZnNi										
		2.1096	G-CuSn5ZnPb										
		2.1285	CuCo2Be										
		Ampco 21	CuAl13Fe4.5										
		Ampco 22	CuAl14Fe5										
		Ampco 25											
		Ampco 26											
			Ampco 18-26										
	N.4.1	3.5101	G-MgZn4SE1Zr1										
		3.5102	G-MgZn5Th2Zr1										
		3.5103	G-MgSE3Zn2Zr1										
		3.5105	G-MgTh3Zn2Zr1										
		3.5106	G-MgAg3Se2Zr1										
		3.5200	MgMn2										
		3.5312	MgAl3Zn										
		3.5470	GD-MgAl4Si1										
		3.5612	GD-MgAl6Zn1										
		3.5662	G-MgAl6										
		3.5812	G-MgAl8Zn1			42 4911							
		3.5912	GD-MgAl9Zn1			42 4911							
S	S.1.2	1.4980	X 5 NiCrTi 26 15									S66286	
	S.2.1	1.3924	Ni54										
		1.3926	RNi12			42 3484							
		1.3927	RNi8			42 3484							
		2.4360	NiCu30Fe	Monel 400		42 3431							
		2.4610	NiMo16Cr16Ti	Hastelloy C-4									
		2.4617	NiMo28	Hastelloy B-2									
		2.4630	NiCr20Ti	Nimonic 75			HR 5						
		2.4668	NiCr19Fe18Nb5Mg	Inconel 718									
		2.4812	NiCr17Mo17FeW	Hastelloy C									
		2.4819	NiMo16Cr15W	Hastelloy C-276									
		2.4851	NiCr23Fe, Inconel 601	Inconel 601									

	Kazalo	Številka materiala	DIN	AFNOR	UNI	ČSN	BS	SIS	UNE	JIS	GOST	UNS	USA
S	S.2.1	2.4856	NiCr22Mo9Nb	Inconel 625									
		2.4858	NiCr21Mo				NA 16			NCF 825		N 08825	
		2.4951	NiCr20Ti	Nimonic 75			HR 5						
		2.4964	CoCr20W15Ni										
		2.4989	CoCr20NiW										
	S.2.2	2.4375	NiCu30Al	Monel K 500									
		2.4631	NiCr20TiAl	Nimonic 80 A			HR 401; 601			NCF 80 A		N 07080	
		2.4634	NiCo20Cr15MoAlTi	Nimonic 105									
		2.4640	NiCr15Fe	Inconel 600									
		2.4654	NiCr20Co13Mo4Ti4Al	Waspaloy									
		2.4662	NiCr13Mo6Ti3	Nimonic 901									
		2.4668	NiCr19Fe18Nb5Mg	Inconel 718									
		2.4816	NiCr15Fe	Inconel 600			NA 14			NCF 600		N 06600	
		2.4952	NiCr20TiAl	Nimonic 80 A									
		2.4973	NiCr19Co11MoTi										
		2.4983	NiCr18Co18MoAlTi	Udimet 500									
	S.2.3	2.4670	G-NiCr13Al6MoNb	Nimocast 713									
		2.4674	NiCo15Cr10MoAlTi	Nimocast PK 24									
		2.4979	CoCr28MoNi										
	S.3.1	3.7024	Ti99,5										
		3.7025	Ti99,8										
		3.7034	Ti99,7										
		3.7055	Ti99,4										
		3.7064	Ti99,2										
		3.7124	TiCu2										
	S.3.2	3.7114	TiAl5Sn2										
		3.7144	TiAl6Sn2Zr4Mo2										
		3.7154	TiAl6Zr5										
		3.7165	TiAl6V4	T-A 6 V			TA 10 – TA 13					R 56400	
		3.7174	TiAl6V6Sn2										
		3.7184	TiAl4Mo4Sn2				TA 45 – TA 51						
H	H.1.1	1.2311	40 CrMnMo 7			19 520							
		1.2312	40 CrMnMoS 8 6	40 CMD 8 + S									
		1.2316	X 36 CrMo 17	Z 38 CD 17	X 38 CrMo 16 1 KU								
		1.2365	X 32 CrMoV 3 3	32 DCV 28	30 CrMoV 12 27 KU	19 541	BH 10			SKD 7	3Ch3M3F	T 20810	H 10
		1.2567	X 30 WCrV 5 3	Z 32 WCV 5	X 30 WCrV 5 3 KU	19 720				SKD 4			
		1.2581	X 30 WCrV 9 3	Z 30 WCV 9	X 30 WCrV 9 3 KU	19 721	BH 21			SKD 5	3Ch2W8F	T 20821	H 21
		1.2738	40 CrMnNiMo 8						F-5303				
		1.2885	X 32 CrMoCoV 3 3 3	30 DCKV 28									
		1.4028	X 30 Cr 13	Z 30 C 13	X 30 Cr 13	17 023	420 S 45	2304		SUS 420 J 2	30Ch13		
		1.4031	X 38 Cr 13	Z 40 C 14	X 40 Cr 14	17 024		2304	F-3404	SUS 420 J 2	40Ch13		
		1.4034	X 46 Cr 13	Z 40 C 14	X 40 Cr 14	17 029	420 S 45		F-3405		40Ch13		
		1.4112	X 90 CrMoV 18									S 44003	
		1.5122	37 MnSi 4			13 240							
		1.6358	X 2 NiCoMoTi 18 9 5										
		1.6582	34 CrNiMo 6	35 NCD 6	35 NiCrMo 6 (KW)	16 342	817 M 40	2541	F-128 / F-1270	SNCM 447	38Ch2N2MA		4340
		1.7003	38 Cr 2	38 C 2	38 Cr 2								
		1.7006	46 Cr 2	42 C 2	45 Cr 2								5045
		1.7030	28 Cr 4				530 A 30				30Ch		5130
		1.7176	55 Cr 3	55 C 3	55 Cr 3		527 A 60	2253	F-1431	SUP 9 (A)	50ChGA	G 51550	5155
		1.0961	60 SiCr 7	60 SC 7	60 SiCr 8					SUP 7			9262

	Kazalo	Številka materiala	DIN	AFNOR	UNI	ČSN	BS	SIS	UNE	JIS	GOST	UNS	USA
H	H.1.1	1.1248	Ck 75	XC 75	C 75	12 081	060 A 78	1774; 1778			75	G 10780	1078; 1080
		1.1273	90 Mn 4										
	H.1.2	1.2083	X 42 Cr 13	Z 40 C 14	X 41 Cr 13 KU	19 435			F-5263	SUS 420 J 2			
		1.2323	GS-48 CrMoV 6 7										
		1.2343	X 38 CrMoV 5 1	Z 38 CDV 5	X 37 CrMoV 5 1 KU	19 552	BH 11		F-5317	SKD 6	4Ch5MFS	T 28811	H 11
		1.2367	X 38 CrMoV 5 3										
		1.2510	100 MnCrW 4	90 MWCV 5	95 MnWCr 5 KU	19 314	BO 1	2140	F-5220	SKS 3		T 31501	O 1
		1.2542	45 WCrV 7		45 WCrV 8 KU	19 732	BS 1	2710				T 41901	S 1
		1.2550	60 WCrV 7	55 WC 20	55 WCrV 8 KU	19 735							
		1.2606	G-X 37 CrMoW 5 1										
		1.2711	54 NiCrMoV 6	55 NCDV 6		19 662							
		1.2713	55 NiCrMoV 6	55 NCDV 7		19 662			F-520.S	SKT 4	5ChNM	T 61206	L 6
		1.2764	X 19 NiCrMo 4										
		1.2767	X 45 NiCrMo 4	Y 35 NCD 16	42 NiCrMo 15 7	19 655							
		1.4109	X 65 CrMo 14										
		1.4112	X 90 CrMoV 18									S 44003	
		1.1157	40 Mn 4	35 M 5			150 M 36				40G	G 10390	1039
		1.1231	Ck 67	XC 68	C 70	12 071	060 A 67	1770			70	G 10700	1070
		1.1274	Ck 101	XC 100			060 A 96	1870		SUP 4		G 10950	1095
	H.1.3	1.2080	X 210 Cr 12	Z 200 C 12	X 210 Cr 13 KU	19 436	BD 3			SKD 1	Ch12	T 30403	D 3
		1.2101	62 SiMnCr 4										
		1.2162	21 MnCr 5	20 NC 5		19 487				SCR 420 H			
		1.2201	G-X 165 CrV 12										
		1.2210	115 CrV 3	100 C 3	107 CrV 3 KU	19 421						T 61202	L 2
		1.2341	X 6 CrMo 4										
		1.2379	X 155 CrVMo 12 1	Z 160 CDV 12	X 155 CrVMo 12 1 KU	19 573	BD 2		F-5211	SKD 11		T 30402	D 2
		1.2419	105 WCr 6	105 WC 13	107 WCr 5 KU					SKS 31	ChWG		
		1.2601	X 165 CrMoV 12		X 165 CrMoW 12 KU	19 572		2310					
		1.2721	50 NiCr 13										
		1.2735	15 NiCr 14	10 NC 12		16 240				SNC 22		T 51606	
		1.2833	100 V 1	Y1 105 V	102 V 2 KU	19 356	BW 2			SKS 43		T 72302	W 210
		1.2842	90 MnCrV 8	90 MV 8	90 MnVCr 8 KU	19 314	BO 2					T 31502	O 2
		1.3505	100 Cr 6	100 C 6	100 Cr 6	14 100	534 A 99	2258	F-131 / F-1310	SUJ 2	SchCh 15	G 52986	52100
		1.4112	X 90 CrMoV 18									S 44003	
		1.4125	X 105 CrMo 17	Z 100 CD 17	X 105 CrMo 17					SUS 440 C		S 44004	440 C
		1.8161	58 CrV 4			15 261							
		1.1520	C 70 W1										
	H.1.4	1.2363	X 100 CrMoV 5 1	Z 100 CDV 5	X 100 CrMoV 5 1 KU	19 571	BA 2	2260	F-5227	SKD 12		T 30102	A 2
		1.2436	X 210 CrW 12	Z 200 CW 12	X 215 CrW 12 1 KU	19 437		2312	F-5213	SKD 2			
		1.2880	G-X 165 CrCoMo 12										
		1.3202	S 12-1-4-5			19 858						T 12015	T15
		1.3207	S 10-4-3-10	Z 130 WKCDV 10-10-04	HS 10-4-3-10	19 861	BT 42		F-5553	SKH 57			
		1.3243	S 6-5-2-5	Z 85 WDKCV 06-05-05	HS 6-5-2-5	19 852		2723	F-5613	SKH 55	R6M5K5		
		1.3246	S 7-4-2-5	Z 110 WKCDV 07-05-04	HS 7-4-2-5	19 851						T 11341	M 41
		1.3247	S 2-10-1-8	Z 110 DKCWV 09-08-04	HS 2-9-1-8		BM 42			SKH 51		T 11342	M 42
		1.3249	S 2-9-2-8				BM 34					T 11333	M 33; M 34
		1.3257	S 18-1-2-15										
		1.3333	S 3-3-2		HS 3-3-2	19 820							
		1.3343	S 6-5-2	Z 85 WDCV 06-05-04-0	HS 6-5-2	19 830	BM 2	2722	F-5603	SKH 9; SKH 51	R6AM5	T 11302	M 2
		1.3344	S 6-5-3	Z 120 WDCV 06-05-04	HS 6-5-3		BM 4			SKH 52; SKH 53		T 11323	M 3 Cl. 2
		1.3346	S 2-9-1	Z 85 DCWV 08-04-02-0	HS 1-8-1		BM 1				H41	T 11301	H 41; M 1

	Kazalo	Številka materiala	DIN	AFNOR	UNI	ČSN	BS	SIS	UNE	JIS	GOST	UNS	USA
H	H.1.4	1.3348	S 2-9-2	Z 100 DCWV 09-04-02	HS 2-9-2			2782				T 11307	M 7
		1.3355	S 18-0-1	Z 80 WCV 18-04-01	HS 18-0-1	19 824	BT 1			SKH 2	R18	T 12001	T 1
		1.1654	C 110 W										
	H.3.1	0.9620	G-X 260 NiCr 4 2				Grade 2 A	0512-00					A 532 I B NiCr-LC
		0.9625	G-X 330 NiCr 4 2				Grade 2 B	0513-00					A 532 I A NiCr-HC
		0.9630	G-X 300 CrNiSi 9 5 2				Grade 2 C; D; E	0457-00					A 532 I D Ni-HiCr
		0.9635	G-X 330 CrMo 15 3				Grade 3 A; B						A 532 II C 15% CrMo-
		0.9640	G-X 300 CrMoNi 15 2				Grade 3 A; B						
		0.9645	G-X 260 CrMoNi 20 2				Grade 3 C						A 532 II D 20% CrMo-
		0.9650	G-X 260 Cr 27				Grade 3 D	0466-00					A 532 III A 25% Cr
		0.9655	G-X 300 CrMo 27 1				Grade 3 E						A 532 III A 25% Cr
O	O.1.1	EP											
		MF											
		PF											
		UP											
	O.1.2	PA											
		PC											
		PE											
		PI											
		PMMA											
		POM											
		PP											
		PS											
		PTFE											
		PVC											
	O.2.1	AFK											
	O.2.2	CFK											
		GFK											
	O.3.1	Graphit											

Sistem oznak ISO

ISO-Otnaka	Pomen oznake
A	
ADJRG	Nastavitveno območje
ADJRGR	Pot prestavljanja, radialno
ALP	Aksialni prosti kot
AN	Običajni prosti kot, glavno rezilo
APMX	Dolžina rezila, najv.
B	
B	Širina držala
BD	Premer telesa
BD_1	Premer telesa, 1. stopnja
BD_2	Premer telesa, 2. stopnja
BD_3	Premer telesa, 3. stopnja
BD_4	Premer telesa, 4. stopnja
BDRED	Premer telesa, zmanjšan
BDX	Premer telesa, najv.
BHTA	Nastavitveni kot stožca
BLQ	Kakovost centriranja
BN	Širina roba cepilne ploskve
BS	Širina planega rezila
BTED	Premer konca konusa
C	
CDX	Globina reza, najv.
CF	Koničasti posneti rob
CHW	Širina kotnega posnetega roba
CHWTL	Širina bočnega posnetega roba, levo
CLDIS_1	Središčna osna razdalja 1
CLDIS_2	Središčna osna razdalja 2
CLDIS_3	Središčna osna razdalja 3
CND	Vstop hladilnega mazalnega sredstva, premer
CNT	Vstop hladilnega mazalnega sredstva, velikost navoja
CODX	Premer odrezovanja, najv.
CRE	Polmer konice
CRKS	Velikost navoja priteznega čepa
CW	Širina zarezovanja, nazivna mera
CXD	Izstop hladilnega mazalnega sredstva, premer
D	
D1	Premer pritrdilne luknje
DAXN	Premer aksialnega vrezovanja, najm.
DAXX	Premer aksialnega vrezovanja, najv.
DC	Premer rezil
DC_1	Premer rezil, 1. stopnja
DC_2	Premer rezil, 2. stopnja
DCD	Premer izvrtine
DCINTF	Premer preloma
DCN	Premer rezil, najm.
DCONMS	Premer vpenjala, na strani stroja
DCONWS	Vpenjalni premer, nominalni, na strani obdelovanca
DCONWS_1	Vpenjalni premer, nominalni, na strani obdelovanca – 1
DCONWS_2	Vpenjalni premer, nominalni, na strani obdelovanca – 2
DCSKX	Premer grezila, najv.
DCX	Premer rezil, najv.
DF	Premer spoja
DFC	Funkcijski premer
DHUB	Premer pesta
DLN	Zunanji premer vpenjalne matice
DMIN	Premer izvrtine, najm.
DN	Premer vrata
DRVS	Zev ključa

ISO-Otnaka	Pomen oznake
G	
GAN	Cepilni kot
GB	Kot posnemanja cepilne ploskve
H	
H	Višina držala
HDD	Premer glave
HDW	Širina glave
HF	Funkcijska višina
HLN	Višina vpenjalne matice
HSUP	Višina nastavka
I	
IC	Vnesen krog
IDNR	Določljiva številka naročila
IH	Izvedba rezalnih ploščic
INSL	Dolžina rezalne ploščice
K	
KAPR	Nastavitveni kot
KCH	Kot posnetega roba
L	
L	Dolžina rezilnega roba
L_1	Dolžina rezilnega roba 1
L_2	Dolžina rezilnega roba 2
L_3	Dolžina rezilnega roba 3
LB	Dolžina osnovnega telesa
LB_1	Dolžina, premer telesa 1
LB_2	Dolžina, premer telesa 2
LCF	Dolžina utora za odrezke
LCOL	Vpenjalne stročnice, dolžina vpenjalne tulke
LDRED	Dolžina, zmanjšani premer telesa
LE	Omejena dolžina rezila
LF	Funkcijska dolžina
LF_1	Funkcijska dolžina 1
LF_2	Funkcijska dolžina 2
LF_3	Funkcijska dolžina 3
LFSF	Razdalja čelne površine
LH	Dolžina glave
LPCON	Previsna dolžina mest spoja
LPR	Previsna dolžina
LS	Dolžina držala
LSC	Vpenjalna dolžina
LSCN	Vpenjalna dolžina, najm.
LSCX	Vpenjalna dolžina, najv.
LTA	Dolžina sklopa orodja
LU	Uporabna dolžina
M	
MXC	Najv. vpenjalna sila
N	
NOF	Število rezil
NT	Število zob
O	
OAH	Skupna višina
OAL	Skupna dolžina
OAW	Skupna širina

Nadaljevanje na naslednji strani

Sistem oznak ISO

ISO-Otnaka	Pomen oznake
P	
PDPT	Globina profila, rezalno telo
PDX	Razdalja profila X
PDY	Razdalja profila Y
PHD	Izhodiščni premer
PL	Razdalja med kotom rezila in konico rezila
PLGL	Dolžina prisekanega dela
PNA	Kot profila
PRFA	Kot profila
PRFRAD	Polmer profila
PRFRAD1	Polmer profila 1
PRFRAD2	Polmer profila 2
PRFRAD3	Polmer profila 3
PSIR	Kot glavnega rezila orodja
R	
RA	Bočni prosti kot
RADH	Radialna višina
RADW	Radialna širina
RADWOF	Širina radialnega izrezanega dela
RAL	Prosti kot stranskega rezila, levo
RAR	Prosti kot stranskega rezila, desno
RCSK	Polmer grezila
RE	Kotni radij
RE_1	Radij rezalnega roba 1
RE_2	Radij rezalnega roba 2
RE_3	Radij rezalnega roba 3
REL	Radij rezalnega roba, levo
RETL	Radij bočne ploskve, levo
RETR	Radij bočne ploskve, desno
RHCDL	Odmik radialnega posnetega roba, spodaj
RHCDU	Odmik radialnega posnetega roba, zgoraj
RPMX	Največje število vrtljajev
S	
S	Višina rezilnega roba
S1	Debelina rezalne ploščice
SD	Dolžina stopnje, zadnja stopnja
SDL	Dolžina stopnje, zadnja stopnja
SDL_1	Dolžina stopnje, 1. stopnja
SDL_2	Dolžina stopnje, 2. stopnja
SZID	Nazivna velikost
T	
TD	Nazivni premer navoja, metrični
TDIN	Premer navoja, palčni
THID	Oznaka navoja, notranja
THL	Dolžina rezalnega dela za rezanje navojev
THOD	Oznaka navoja, zunanja
THSZMS	Nazivna velikost navoja vpenjala, na strani stroja
THSZWS	Nazivna velikost navoja vpenjala, na strani obdelovanca
TP	Vzpon navoja
TPI	Število korakov na palec
TQX	Vrtilni moment, najv.

ISO-Otnaka	Pomen oznake
W	
W1	Širina rezalne ploščice
WF	Funkcijska širina
WF2	Funkcijska širina 2
WT	Masa (teža)
Z	
ZEFF	Število učinkovitih rezil, na čelni strani
ZEFP	Število učinkovitih rezil, krožno
ZNF	Število rezalnih ploščic, pol. A
ZNP	Število rezalnih ploščic, pol. B

Veljajo naši trenutno veljavni pogoji, ki jih najdete na naši spletni strani. Slike in cene so veljavne, ob upoštevanju popravkov zaradi tehničnih izboljšav ali nadaljnjega razvoja ter splošnih napak in tipkarskih napak.


CERATIZIT GROUP
CERATIZIT GROUP
CERATIZIT GROUP





CERATIZIT je skupina visokotehnoloških podjetij, specializiranih za rezalna orodja in rešitve iz trdih materialov.

Tooling a Sustainable Future

ceratizit.com

CERATIZIT GROUP

UP2DATE



Obdelava titana na enostaven način!

MaxiMill – 211-DC z DirectCooling-om

Hitreje. Dlje. Varnejše.

... DODATNO POUDARJENA ORODJA

- **Cermet kvaliteta CTEP110-P:** Presenetite se z našo posodobitvijo prevleke za končno struženje
- **Mikro rezkarji AluLine – Micro** za natančno obdelavo kompleksnih majhnih komponent iz aluminija

CERATIZIT je skupina visokotehnoloških podjetij, specializiranih za rezalna orodja in rešitve iz trdih materialov.

Tooling a Sustainable Future

ceratizit.com

CERATIZIT GROUP

Dobrodošli!

Naročajte brez težav in birokracije

Center za podporo kupcem

Brezplačna telefonska številka
Slovenija: 00386 3 8888 300

Št. faksa
Nemčija: 0049 831 57010 3559

E-pošta
info.slovenija@ceratizit.com

Preprosteje ne gre!

Naročila prek spletne trgovine

https://cuttingtools.ceratizit.com

Proizvodno svetovanje in optimizacija procesov na vaši lokaciji.

Vaš osebni aplikacijski inženir

Vaša številka kupca:



Natančna strategija hlajenja

z aditivno izdelanim sistemom za rezkanje
MaxiMill – 211-DC

CERATIZIT

Od idealnega položaja šob do odločilne dodane vrednosti pri strojni obdelavi titana in drugih visokotemperaturnih materialov

Največja procesna varnost kljub visokim rezalnim hitrostim, vse skupaj pa je tudi ekonomično?

Točno te prednosti so zbrane v enem samem orodju – naši 3D-natisnjeni rezkalni glavi MaxiMill – 211-DC iz lastne proizvodnje in razvoja. Patentirani kotni rezkar zagotavlja odločilno dodano vrednost pri strojni obdelavi titana in drugih visokotemperaturnih materialov zaradi **optimalnega dovajanja sredstva DirectCooling na proste površine obračalne ploščice**. Prav pri takšnih materialih je namreč potrebno najboljše možno hlajenje z emulzijo, da bi dosegli dober rezultat obdelave.

→ **od strani 44**
Več informacij o izdelku najdete tukaj.

cts.ceratizit.com/si/sl/maximill-211-dc



CERATIZIT

Strojna obdelava titanovih zlitin po hladni metodi

Pri ohišju rezkarja MaxiMill – 211-DC smo se osredotočili na optimizacijo hlajenja prostih površin za obdelavo titana in superzlitin. Razvijalci sistema CERATIZIT so se domislili koncepta, ki ga z običajnimi proizvodnimi postopki ni bilo mogoče uresničiti. Cilj je bil ciljno dovajanje hladilne tekočine na rezilo. To je zahtevalo zelo zapleteno zasnovo, ki jo je bilo mogoče uresničiti z aditivno proizvodnjo.



3D-natisnjen nosilec orodja z idealno nameščenimi hladilnimi kanali

Prednosti/koristi

- ▲ optimalno dovajanje sredstva DirectCooling na proste površine obračalne ploščice
- ▲ geometrija obračalnih ploščic in položaj šobe sta popolnoma prilagojena sredstvu DirectCooling

Manjša obraba obračalnih ploščic → **Prihranki pri stroških orodja**

Možni so višji parametri obdelave → **Optimizacija proizvodnega časa**

Popolna kombinacija: idealen položaj šobe in ustrezna geometrija ploščice

Aditivno izdelano osnovno telo rezkalne glave MaxiMill – 211-DC omogoča zasnovo z zahtevano kompleksnostjo hlajenja prostih površin. To ustvarja popolno kombinacijo geometrijskih in funkcionalnih lastnosti – idealen položaj šobe, ki ga dopolnjuje geometrija plošče, popolnoma prilagojena hlajenju **usklajena geometrija ploščice** za zagotavljanje stalnega vlaženja rezalne površine obračalne rezalne ploščice s hladilnim sredstvom.



Poročilo o preizkusu: Življenjska doba orodja [min] v primerjavi s standardnimi orodji

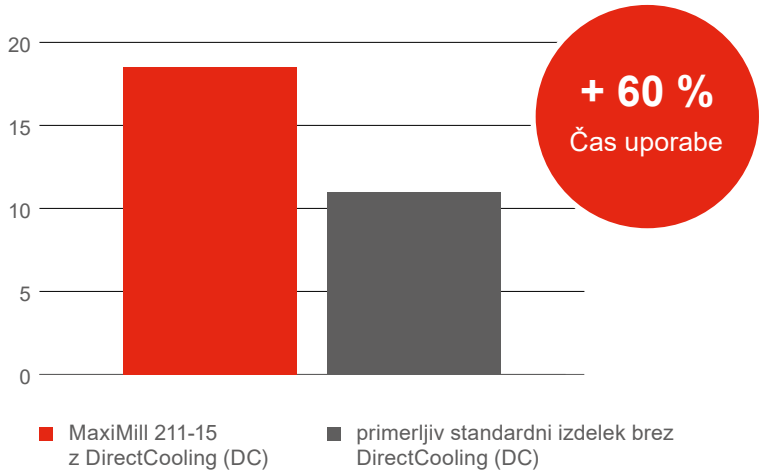

Stroj:	GROB G1050
Obdelovanec:	TiAl6V4
Rezkalna glava:	MaxiMill – 211-DC
v_c:	65 m/min.
a_p:	6 mm / a_e 18 mm / f_z 0,13 mm
Tlak hladilnega sredstva:	80 bar



S takšno blazinico za izboljšanje življenjske dobe orodja se lahko naše stranke veliko bolj sproščeno lotijo obdelave titana in superzlitin. Poleg tega imate koristi od zanesljivega postopka – z bistveno manjšo uporabo orodij.

Manuel Höfferer, vodja aplikacij za letalsko in vesoljsko industrijo ter obrambo



Strojna obdelava manjših alumijevih obdelovancev

z AluLine – Micro



WNT

Mikro rezkarji za kompleksne mikro komponente

AluLine – Micro: s prevleko DLC in minimalnimi tolerancami

Obdelovanci so vedno manjši: Naj gre za medicinsko tehnologijo, najnovejšo generacijo pametnih telefonov ali elegantna ohišja ur. Zato je miniaturizacija na dnevnem redu tudi pri uporabljenih orodjih. Da bi to dosegli, smo mikro rezkanje iz linije AluLine – Micro zasnovali povsem na novo in jih prilagodili zahtevam industrije.

→ od strani 34
Več informacij o izdelku najdete tukaj.

cts.ceratizit.com/si/sl/aluline-micro

Prednosti sistema AluLine – Mikro rezkarji

- najnovejša geometrija
- poliranje za homogen rezilni rob in optimalno odvajanje odrezkov
- na obrabo odporna, tanka in izjemno gladka prevleka DLC
- odlično razmerje med ceno in zmogljivostjo
- velik, enostaven program do previsne dolžine 12xD
- premer držala 4 mm, zato je primeren tudi za nakrčevanje
- najmanjše tolerance za vrhunsko kakovost obrisov na sestavnem delu (3 µm pri premeru 0,2 mm)

Velik nabor mikro orodij za strojno obdelavo aluminija

Ponujamo različne izvedbe orodja AluLine – Micro:

- radiusni in torusni rezkarji ter stebelni rezkarji s posnemanjem vogalov
- različne izvedbe in geometrije držal
- območje premera od 0,2 mm do 3,0 mm
- in previsne dolžine od 3xD do 12xD

S to paleto izdelkov lahko uporabniki sproščeno opravijo velik del mikro strojne obdelave aluminijevih zlitin, bakra in drugih neželeznih kovin.



Kotni posneti rob

Polni radij



Torus





Vrsta rezalnega materiala Cermet navdušuje pri gladilnem rezkanju

CERATIZIT

Cermet razreda CTEP110-P dobi posodobljeno prevleko

Vsi, ki želijo zmanjšati stroške na enoto pri glajenju jekel, se vse pogosteje odločajo za uporabo rezalnih ploščic Cermet. So bolj odporni proti vročini kot njihovi sorodniki iz karbidne trdine, kar omogoča večje rezalne podatke in s tem krajše postopke. Navdušujejo tudi s svojo dimenzijsko natančnostjo in dolgo življenjsko dobo, zlasti če imajo tudi visoko zmogljivo prevleko DRAGONSKIN, vključno s prepoznavanjem uporabe – tako kot nove plošče Cermet podjetja CERATIZIT.

→ **od strani 14**
Več informacij o izdelku najdete tukaj.

cts.ceratizit.com/si/sl/cermet-inserts

Zakaj Cermet?

Cermet ima pri nekaterih uporabah nekatere prednosti pred karbidno trdino. To omogoča doseganje zelo visokih rezalnih hitrosti in hkrati dolge življenjske dobe orodja ob optimalno gladkih površinah obdelovanca.

Optimizirane lastnosti izdelkov kot celovit paket za učinkovito izdelavo

To zagotavlja rezalni material Cermet CTEP110-P z novo prevleko:

- ▲ edinstvena večplastna prevleka CVD
- ▲ zlati indikatorski sloj za prepoznavanje uporabe
- ▲ izboljšana tekstura in velikost zrn TiCN- in Al_2O_3-sloji
- ▲ poseben postopek dodatne obdelave
- ▲ optimiziran lomilec odrezkov
- ▲ popolna usklajenost kakovosti in lomilca odrezkov



→ Idealen izkoristek rezilnih robov
→ Zmanjšana hrapavost površine
→ Visoka odpornost proti obrabi
→ Največja rezalna hitrost
→ Optimalen nadzor nad ostružki
→ Daljša življenjska doba
→ Nižji stroški na enoto (CPP)

Orodje je treba menjati še pred zlomom

Zaradi nove posodobitve prevleke z zaznavanjem uporabe je dovolj že hiter pogled na rezilne robove, da bolje prepoznate obrabo. To pomeni, da je mogoče idealno izkoristiti rezilni rob vsake posamezne obračalne ploščice in hkrati preprečiti nadležno lomljenje orodja.



Predhodna plošča s prevleko brez zaznavanja uporabe



CTEP110-P s posodobljeno prevleko in zaznavanjem uporabe

Kazalo

WNT Svedri VHM

12+13 WTX-Speed VA 8xD

CERATIZIT Stružno orodje

14–22 **Obračalne rezalne ploščice Cermet CTEP110-P**

23–25 Obračalne ploščice za struženje ISO

CERATIZIT Zarezovalna orodja

30–33 Sistem GX35

WNT Rezkarji VHM

34–42 **Mikro rezkarji AluLine – Mikro**





Obračalne rezalne ploščice Cermet **CTEP110-P**

CERATIZIT Rezkalne glave z obračalnimi ploščicami

44–47 **MaxiMill – 211-DC**

CERATIZIT Vpenjala za orodja in pribor

48–53 HyPower – visokotlačno vpenjalno držalo

54–56 Nasadni trn za rezkalno glavo s prečnim utorom z manjšim premerom prirobnice

57–60 Vpenjalo s cilindričnim držalom (Weldon)

61 Držala za orodje BMT

WNT Vpenjanje obdelovancev

62 **CentriClamp – ZSG mini – vpenjalni steber**

63 MNG mini – 4-delni vpenjalni steber

64 Sistemske čeljusti Verso



Sistem za kotno rezkanje **MaxiMill – 211-DC**

Naprej do produktov

WTX – Speed VA, DIN 6537

▲ Za obdelavo nerjavnih in proti kislinam odpornih jekel
▲ Zasnovani za uporabo pri visokih rezalnih hitrostih
▲ 3 vodilni rezalni robovi, ki zagotavljajo malo trenja



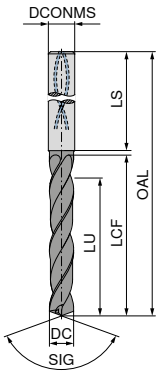

NEW

Speed VA

Ti800



SIG 135°

VHM

DC h7 mm	DCONMS h6 mm	OAL mm	LCF mm	LU mm	LS mm	10 701 ... EUR T4	
3,0	6	72	34	29	36	176,60	03000
3,1	6	72	34	29	36	176,60	03100
3,2	6	72	34	29	36	176,60	03200
3,3	6	72	34	29	36	176,60	03300
3,4	6	72	34	29	36	176,60	03400
3,5	6	72	34	29	36	176,60	03500
3,6	6	72	34	29	36	176,60	03600
3,7	6	72	34	29	36	176,60	03700
3,8	6	81	43	36	36	176,60	03800
3,9	6	81	43	36	36	176,60	03900
4,0	6	81	43	36	36	176,60	04000
4,1	6	81	43	36	36	176,60	04100
4,2	6	81	43	36	36	176,60	04200
4,3	6	81	43	36	36	176,60	04300
4,4	6	81	43	36	36	176,60	04400
4,5	6	81	43	36	36	176,60	04500
4,6	6	81	43	36	36	176,60	04600
4,8	6	95	57	48	36	176,60	04800
5,0	6	95	57	48	36	176,60	05000
5,1	6	95	57	48	36	176,60	05100
5,2	6	95	57	48	36	176,60	05200
5,3	6	95	57	48	36	176,60	05300
5,4	6	95	57	48	36	176,60	05400
5,5	6	95	57	48	36	176,60	05500
5,6	6	95	57	48	36	176,60	05600
5,7	6	95	57	48	36	176,60	05700
5,8	6	95	57	48	36	176,60	05800
5,9	6	95	57	48	36	176,60	05900
6,0	6	95	57	48	36	176,60	06000
6,1	8	114	76	64	36	215,00	06100
6,2	8	114	76	64	36	215,00	06200
6,3	8	114	76	64	36	215,00	06300
6,4	8	114	76	64	36	215,00	06400
6,5	8	114	76	64	36	215,00	06500
6,6	8	114	76	64	36	215,00	06600
6,8	8	114	76	64	36	215,00	06800
6,9	8	114	76	64	36	215,00	06900
7,0	8	114	76	64	36	215,00	07000
7,5	8	114	76	64	36	215,00	07500
7,8	8	114	76	64	36	215,00	07800
8,0	8	114	76	64	36	215,00	08000
8,1	10	142	95	80	40	280,50	08100
8,2	10	142	95	80	40	280,50	08200
8,3	10	142	95	80	40	280,50	08300
8,5	10	142	95	80	40	280,50	08500
8,8	10	142	95	80	40	280,50	08800
9,0	10	142	95	80	40	280,50	09000
9,3	10	142	95	80	40	280,50	09300
9,5	10	142	95	80	40	280,50	09500
9,8	10	142	95	80	40	280,50	09800
10,0	10	142	95	80	40	280,50	10000
10,2	12	162	114	96	45	382,20	10200
10,5	12	162	114	96	45	382,20	10500
10,8	12	162	114	96	45	382,20	10800
11,0	12	162	114	96	45	382,20	11000
11,5	12	162	114	96	45	382,20	11500
11,8	12	162	114	96	45	382,20	11800
12,0	12	162	114	96	45	382,20	12000
12,2	14	178	133	112	45	526,60	12200
12,5	14	178	133	112	45	526,60	12500
12,8	14	178	133	112	45	526,60	12800
13,0	14	178	133	112	45	526,60	13000
13,5	14	178	133	112	45	526,60	13500
13,8	14	178	133	112	45	526,60	13800
14,0	14	178	133	112	45	526,60	14000
14,5	16	203	152	128	48	697,00	14500
15,0	16	203	152	128	48	697,00	15000
15,5	16	203	152	128	48	697,00	15500
16,0	16	203	152	128	48	697,00	16000
16,5	18	222	171	144	48	958,30	16500
17,0	18	222	171	144	48	958,30	17000
17,5	18	222	171	144	48	958,30	17500
18,0	18	222	171	144	48	958,30	18000

P	●
M	●
K	●
N	○
S	●
H	
O	

→ v_c Stran 13

Referenčne vrednosti rezalnih podatkov – WTX – Speed VA

	Podskupina materialov	Kazalo	Trdnost N/mm²* / HB / HRC	10 701 ... z IK	8xD Ø 3–5	Ø 5–8	Ø 8–12	Ø 12–16	Ø 16–20
				v_c (m/min)	f (mm/vrt)				
P	Nelegirano jeklo	P.1.1	420 N/mm² / 125 HB	165	0,12	0,17	0,23	0,28	0,31
		P.1.2	640 N/mm² / 190 HB	160	0,11	0,16	0,22	0,26	0,30
		P.1.3	840 N/mm² / 250 HB	150	0,11	0,15	0,20	0,25	0,28
		P.1.4	910 N/mm² / 270 HB	145	0,10	0,15	0,19	0,24	0,27
		P.1.5	1010 N/mm² / 300 HB	135	0,10	0,14	0,18	0,23	0,26
	Nizko legirano jeklo	P.2.1	610 N/mm² / 180 HB	165	0,14	0,20	0,27	0,33	0,37
		P.2.2	930 N/mm² / 275 HB	150	0,13	0,18	0,24	0,30	0,34
		P.2.3	1010 N/mm² / 300 HB	135	0,11	0,16	0,22	0,27	0,30
		P.2.4	1200 N/mm² / 375 HB	105	0,11	0,15	0,19	0,24	0,27
	Visoko legirano jeklo in visoko legirano orodno jeklo	P.3.1	680 N/mm² / 200 HB	115	0,11	0,16	0,22	0,27	0,30
		P.3.2	1100 N/mm² / 300 HB	90	0,10	0,13	0,18	0,22	0,25
		P.3.3	1300 N/mm² / 400 HB	90	0,08	0,11	0,14	0,17	0,19
	Nerjavno jeklo	P.4.1	680 N/mm² / 200 HB	70	0,08	0,11	0,14	0,18	0,20
		P.4.2	1010 N/mm² / 300 HB	70	0,08	0,11	0,14	0,18	0,20
M	Nerjavno jeklo	M.1.1	610 N/mm² / 180 HB	80	0,09	0,13	0,18	0,22	0,25
		M.2.1	300 HB	75	0,08	0,11	0,15	0,19	0,21
		M.3.1	780 N/mm² / 230 HB	75	0,08	0,11	0,15	0,19	0,21
K	Siva litina	K.1.1	350 N/mm² / 180 HB	150	0,15	0,24	0,33	0,41	0,47
		K.1.2	500 N/mm² / 260 HB	125	0,14	0,20	0,27	0,33	0,37
	Lito železo s krogličnim grafitom	K.2.1	540 N/mm² / 160 HB	200	0,15	0,22	0,31	0,38	0,43
		K.2.2	845 N/mm² / 250 HB	125	0,14	0,20	0,27	0,33	0,37
	Temprana litina	K.3.1	440 N/mm² / 130 HB	115	0,15	0,21	0,29	0,35	0,40
		K.3.2	780 N/mm² / 230 HB	100	0,12	0,17	0,23	0,28	0,32
N	Kovana aluminijeva zlitina	N.1.1	60 HB						
		N.1.2	340 N/mm² / 100 HB						
	Aluminijeva livarska zlitina	N.2.1	250 N/mm² / 75 HB						
		N.2.2	300 N/mm² / 90 HB						
		N.2.3	440 N/mm² / 130 HB						
	Baker in bakrove zlitine (bron/medenina)	N.3.1	375 N/mm² / 110 HB						
		N.3.2	300 N/mm² / 90 HB	145	0,14	0,20	0,27	0,33	0,37
		N.3.3	340 N/mm² / 100 HB						
	Magnezijeve zlitine	N.4.1	70 HB						
S	Visoko toplotno odporne zlitine	S.1.1	680 N/mm² / 200 HB	35	0,07	0,10	0,14	0,17	0,19
		S.1.2	950 N/mm² / 280 HB	25	0,05	0,07	0,10	0,12	0,14
		S.2.1	840 N/mm² / 250 HB	25	0,05	0,07	0,10	0,12	0,14
		S.2.2	1180 N/mm² / 350 HB	20	0,06	0,09	0,12	0,15	0,17
		S.2.3	1080 N/mm² / 320 HB	20	0,05	0,07	0,10	0,12	0,14
	Titanove zlitine	S.3.1	400 N/mm²						
		S.3.2	1050 N/mm² / 320 HB	35	0,08	0,11	0,15	0,18	0,20
		S.3.3	1400 N/mm² / 410 HB	30	0,06	0,09	0,12	0,15	0,17
H	Kaljeno jeklo	H.1.1	46–55 HRC						
		H.1.2	56–60 HRC						
		H.1.3	61–65 HRC						
		H.1.4	66–70 HRC						
	Lito železo	H.2.1	400 HB						
	Kaljeno lito železo	H.3.1	55 HRC						
O	Nekovinski materiali	O.1.1	≤ 150 N/mm²						
		O.1.2	≤ 100 N/mm²						
		O.2.1	≤ 1000 N/mm²						
		O.2.2	≤ 1000 N/mm²						
		O.3.1							

* Natezna trdnost

Rezalni podatki so močno odvisni od zunanjih razmer, kot so stabilnost orodja in vpetje obdelovancev, material in tip stroja. Navedeni podatki predstavljajo možne rezalne podatke, ki jih je treba popraviti navzgor ali navzdol, odvisno od razmer pri uporabi.

CNMG

Oznaka	L	S	D1	IC
	mm	mm	mm	mm
CNMG 1204..	12,9	4,76	5,16	12,7

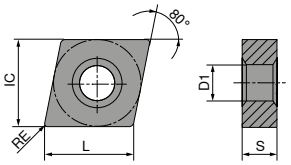

CNMG

NEW
-CF20
CTEP110-P
DRAGONSKIN



F
CERMET
CNMG
76 101 ...

NEW
-TFQ
CTEP110-P
DRAGONSKIN



F
CERMET
CNMG
76 110 ...

ISO	RE	EUR		EUR	
	mm	1A/78		1A/78	
120404EN	0,4	13,29	02801	15,45	02801
120408EN	0,8	13,29	03001	15,45	03001
120412EN	1,2			15,45	03201
P		●		●	
M		○		○	
K		○		○	
N					
S					
H					
O					

DNMG

Oznaka	L	S	D1	IC
	mm	mm	mm	mm
DNMG 1104..	11,6	4,76	3,81	9,52
DNMG 1506..	15,5	6,35	5,16	12,70

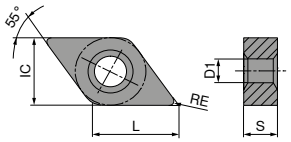

DNMG

		NEW	NEW
		-CF20 CTEP110-P	-TFQ CTEP110-P
		DRAGONSKIN	DRAGONSKIN
			
		F	F
		CERMET DNMG	CERMET DNMG
		76 102 ...	76 153 ...
ISO	RE mm	EUR 1A/78	EUR 1A/78
110404EN	0,4	16,02 00401	
110408EN	0,8	16,02 00601	
150604EN	0,4	21,03 02801	23,38 02801
150608EN	0,8	21,03 03001	23,38 03001
150612EN	1,2	21,03 03201	
P		●	●
M		○	○
K		○	○
N			
S			
H			
O			

TNMG

Oznaka	L	S	D1	IC
	mm	mm	mm	mm
TNMG 1604..	16,5	4,76	3,81	9,52

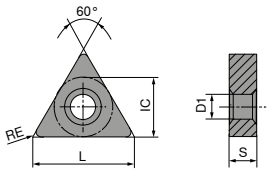

TNMG

NEW

-CF20
CTEP110-P

DRAGONSKIN



F
CERMET
TNMG

76 149 ...

ISO	RE	EUR	1A/78
	mm		
160404EN	0,4	13,29	**01601**
160408EN	0,8	13,29	**01801**
160412EN	1,2	13,29	**02001**

P	●
M	○
K	○
N	
S	
H	
O	

WNMG

Oznaka	L	S	D1	IC
	mm	mm	mm	mm
WNMG 0604..	6,5	4,76	3,81	9,52
WNMG 0804..	8,6	4,76	5,16	12,70

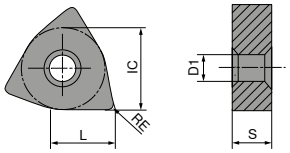

WNMG

NEW

-CF20
CTEP110-P

DRAGONSKIN



F
CERMET
WNMG

76 171 ...

NEW

-TFQ
CTEP110-P

DRAGONSKIN



F
CERMET
WNMG

76 177 ...

ISO	RE	EUR		EUR	
	mm	1A/78		1A/78	
060404EN	0,4	12,73	**00401**		
060408EN	0,8	12,73	**00601**	15,14	**00601**
080404EN	0,4			18,95	**01601**
080408EN	0,8	16,47	**01801**	18,95	**01801**
P		●		●	
M		○		○	
K		○		○	
N					
S					
H					
O					

CCGT / CCMT

Oznaka	L	S	D1	IC
	mm	mm	mm	mm
CC.T 0602..	6,4	2,38	2,8	6,35
CC.T 09T3..	9,7	3,97	4,4	9,52
CC.T 1204..	12,9	4,76	5,5	12,70

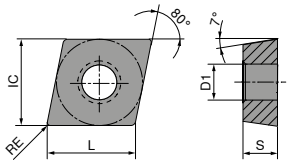

CCGT / CCMT

				NEW	NEW
				-CF05 CTEP110-P	-CF55 CTEP110-P
				DRAGONSKIN	DRAGONSKIN
					
				F	F
				CERMET CCGT	CERMET CCMT
				76 247 ...	76 248 ...
ISO	RE			EUR 1A/78	EUR 1A/78
	mm				
060202EN	0,2			18,22	00201		
060204EN	0,4			18,22	00401	9,91	00401
09T302EN	0,2			19,41	01401		
09T304EN	0,4			19,41	01601	12,73	01601
09T308EN	0,8			19,41	01801	12,73	01801
120404EN	0,4			24,31	02001	17,96	02801
P				●		●	
M				○		○	
K				○		○	
N							
S							
H							
O							

DCGT / DCMT

Oznaka	L	S	D1	IC
	mm	mm	mm	mm
DC.T 0702..	7,75	2,38	2,8	6,35
DC.T 11T3..	11,60	3,97	4,4	9,52

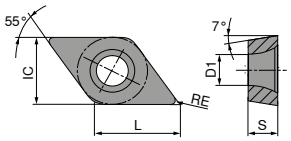

DCGT / DCMT

			NEW	NEW
			-CF05 CTEP110-P	-CF55 CTEP110-P
			DRAGONSKIN	DRAGONSKIN
				
			F	F
			CERMET DCGT	CERMET DCMT
			76 245 ...	76 246 ...
ISO	RE		EUR 1A/78	EUR 1A/78
	mm			
070201EN	0,1		18,22 00101	
070202EN	0,2		18,22 00201	10,34 00201
070204EN	0,4		18,22 00401	10,34 00401
11T302EN	0,2		24,12 01401	
11T304EN	0,4		24,12 01601	14,34 01601
11T308EN	0,8		24,12 01801	14,34 01801
P			●	●
M			○	○
K			○	○
N				
S				
H				
O				

SCGT / SCMT

Oznaka	L	S	D1	IC
	mm	mm	mm	mm
SC.T 09T3..	9,52	3,97	4,4	9,52

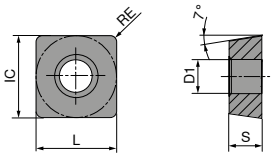

SCGT / SCMT

NEW
-CF05
CTEP110-P
DRAGONSKIN



F
CERMET
SCGT
76 261 ...

NEW
-CF55
CTEP110-P
DRAGONSKIN



F
CERMET
SCMT
76 260 ...

ISO	RE		EUR 1A/78		EUR 1A/78	
	mm					
09T304EN	0,4		19,86	00401	12,73	00401
09T308EN	0,8		19,86	00601	12,73	00601
P			●		●	
M			○		○	
K			○		○	
N						
S						
H						
O						

TCGT / TCMT

Oznaka	L	S	D1	IC
	mm	mm	mm	mm
TC.T 1102..	11,0	2,38	2,8	6,35
TC.T 16T3..	16,5	3,97	4,4	9,52

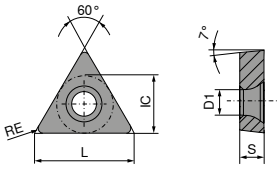

TCGT / TCMT

NEW

-CF05
CTEP110-P

DRAGONSKIN



F
CERMET
TCGT

76 272 ...

NEW

-CF55
CTEP110-P

DRAGONSKIN



F
CERMET
TCMT

76 266 ...

ISO	RE					
	mm	EUR	1A/78		EUR	1A/78
110202EN	0,2	17,80	01401			
110204EN	0,4	17,80	01601		10,14	01601
110208EN	0,8	17,80	01801			
16T304EN	0,4	22,55	02801			
16T308EN	0,8				14,07	03001
P			●			●
M			○			○
K			○			○
N						
S						
H						
O						

VCGT / VCMT

Oznaka	L	S	D1	IC
	mm	mm	mm	mm
VC.T 1103..	11,1	3,18	2,9	6,35
VC.T 1604..	16,6	4,76	4,4	9,52

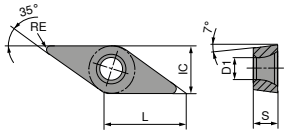

VCGT / VCMT

				NEW	NEW
				-CF05	-CF55
				CTEP110-P	CTEP110-P
				DRAGONSKIN	DRAGONSKIN
					
				F	F
				CERMET	CERMET
				VCGT	VCMT
				76 276 ...	76 292 ...
ISO	RE			EUR	EUR
	mm			1A/78	1A/78
110301EN	0,1			22,08	01201		
110302EN	0,2			22,08	01401		
110304EN	0,4			22,08	01601	17,14	01601
160404EN	0,4			26,33	02801	21,03	02801
160408EN	0,8			26,33	03001	21,03	03001
P					●		●
M					○		○
K					○		○
N							
S							
H							
O							

RCMT

Oznaka	S mm	D1 mm	IC mm
RCMT 0803..	3,18	3,4	8

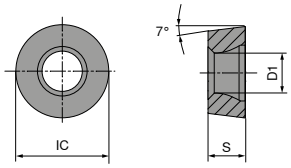

RCMT

NEW

-M23
CTCP115-P

DRAGONSKIN



M
RCMT

74 121 ...

ISO	RE mm	EUR 1A/08	
0803M0SN	4	8,66	21300

P	●
M	
K	○
N	
S	
H	
O	

TCGT

Oznaka	L	S	D1	IC
	mm	mm	mm	mm
TCGT 16T3..	16,5	3,97	4,4	9,52

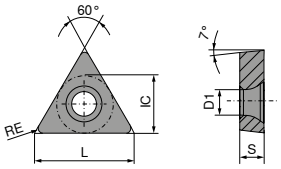

TCGT

-27
CTPX715

DRAGONSKIN



M
TCGT

70 276 ...

ISO	RE	EUR	
	mm	1A/90	
16T302FN	0,2	20,01	72600

P	●
M	●
K	○
N	●
S	●
H	
O	○

VCGT

Oznaka	L	S	D1	IC
	mm	mm	mm	mm
VCGT 1604..	16,6	4,76	4,4	9,52

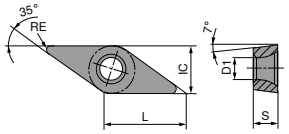

VCGT

	-25P CTPX710	-27 CTPX715
	DRAGONSKIN	DRAGONSKIN
		
	M VCGT	M VCGT
	70 282 ...	70 280 ...

ISO	RE mm	EUR 1A/90		EUR 1A/90	
160402FN	0,2	28,23	72600	26,91	72600
160412FN	1,2			26,91	73200
P		●		●	
M		●		●	
K				○	
N		●		●	
S		●		●	
H					
O				○	

	Podskupina materialov	Kazalo	Trdnost N/mm²*/HB/HRC	CTEP110-P DRAGONSKIN		CTCP115-P	CTPX710 -25P DRAGONSKIN	CTPX715 -27 DRAGONSKIN
P	Nelegirano jeklo	P.1.1	420 N/mm² / 125 HB	500	P.1.1	370	340	275
		P.1.2	640 N/mm² / 190 HB	440	P.1.2	315	300	235
		P.1.3	840 N/mm² / 250 HB	380	P.1.3	270	260	200
		P.1.4	910 N/mm² / 270 HB	360	P.1.4	250	250	190
		P.1.5	1010 N/mm² / 300 HB	330	P.1.5	230	235	170
	Nizko legirano jeklo	P.2.1	610 N/mm² / 180 HB	450	P.2.1	325	300	240
		P.2.2	930 N/mm² / 275 HB	360	P.2.2	250	250	185
		P.2.3	1010 N/mm² / 300 HB	330	P.2.3	230	235	170
		P.2.4	1200 N/mm² / 375 HB	250	P.2.4	170	190	125
	Visoko legirano jeklo in visoko legirano orodno jeklo	P.3.1	680 N/mm² / 200 HB	380	P.3.1	200	150	140
		P.3.2	1100 N/mm² / 300 HB	310	P.3.2	140	95	80
		P.3.3	1300 N/mm² / 400 HB	230	P.3.3	85	35	25
	Nerjavno jeklo	P.4.1	680 N/mm² / 200 HB	380	P.4.1	200	155	140
		P.4.2	1010 N/mm² / 300 HB	340	P.4.2	170	130	110
M	Nerjavno jeklo	M.1.1	610 N/mm² / 180 HB	380	M.1.1		150	140
		M.2.1	300 HB		M.2.1		90	80
		M.3.1	780 N/mm² / 230 HB		M.3.1		130	120
K	Siva litina	K.1.1	350 N/mm² / 180 HB	450	K.1.1	255		200
		K.1.2	500 N/mm² / 260 HB	340	K.1.2	235		160
	Lito železo s krogličnim grafitom	K.2.1	540 N/mm² / 160 HB	480	K.2.1	270		190
		K.2.2	845 N/mm² / 250 HB	380	K.2.2	205		150
	Temprana litina	K.3.1	440 N/mm² / 130 HB	460	K.3.1	250		210
		K.3.2	780 N/mm² / 230 HB	280	K.3.2	210		180
N	Kovana aluminijeva zlitina	N.1.1	60 HB		N.1.1		1840	1750
		N.1.2	340 N/mm² / 100 HB		N.1.2		1600	1500
	Aluminijeva livarska zlitina	N.2.1	250 N/mm² / 75 HB		N.2.1		1250	1200
		N.2.2	300 N/mm² / 90 HB		N.2.2		1250	1200
		N.2.3	440 N/mm² / 130 HB		N.2.3		750	700
	Baker in bakrove zlitine (bron/medenina)	N.3.1	375 N/mm² / 110 HB		N.3.1		650	625
		N.3.2	300 N/mm² / 90 HB		N.3.2		630	600
		N.3.3	340 N/mm² / 100 HB		N.3.3		500	475
	Magnezijeve zlitine	N.4.1	70 HB		N.4.1		340	325
S	Visoko toplotno odporne zlitine	S.1.1	680 N/mm² / 200 HB		S.1.1		110	40
		S.1.2	950 N/mm² / 280 HB		S.1.2		85	30
		S.2.1	840 N/mm² / 250 HB		S.2.1		75	30
		S.2.2	1180 N/mm² / 350 HB		S.2.2		45	25
		S.2.3	1080 N/mm² / 320 HB		S.2.3		45	20
	Titanove zlitine	S.3.1	400 N/mm²		S.3.1		100	110
		S.3.2	1050 N/mm² / 320 HB		S.3.2		60	70
		S.3.3	1400 N/mm² / 410 HB		S.3.3		45	50
H	Kaljeno jeklo	H.1.1	46–55 HRC		H.1.1			
		H.1.2	56–60 HRC		H.1.2			
		H.1.3	61–65 HRC		H.1.3			
		H.1.4	66–70 HRC		H.1.4			
	Lito železo	H.2.1	400 HB		H.2.1			
	Kaljeno lito železo	H.3.1	55 HRC		H.3.1			
O	Nekovinski materiali	O.1.1	≤ 150 N/mm²		O.1.1			140
		O.1.2	≤ 100 N/mm²		O.1.2			
		O.2.1	≤ 1000 N/mm²		O.2.1			150
		O.2.2	≤ 1000 N/mm²		O.2.2			
		O.3.1			O.3.1			

* Natezna trdnost

Standardni lomilci odrezkov / Namigi k uporabi

Negativno

Glavni način uporabe: jeklo in litina, pomožna uporaba: nerjavna jekla	Proizvajalec	Gladek rez	Nepravilen rez	Prekinjen rez	Ploščica v prerezu a_p mm	Ploščica v prerezu f mm	Geometrija
-CF / -CF20 ▲ Najbolj fina stopnja glajenja ▲ Oster rezilni rob za nizke rezalne sile ▲ Dober nadzor odrezkov tudi pri malih globinah odrezovanja	 F	**CTEP110-P / TCM10** CTEP110-P / TCM10 CTEP110-P / TCM10			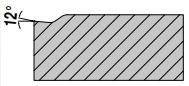 0,30–1,50	0,07–0,25	CN.. DN.. TN.. WN..
-TFQ ▲ Geometrija vlečnih rezil ▲ Glajenje do srednje obdelave ▲ zelo visoke hitrosti podajanja ▲ visoka kakovost površine	 F	**CTEP110-P / CTCP115-P** CTEP110-P CTEP110-P / CTCP115-P	**CTCP115-P / CTCP125-P** CTCP115-P / CTCP125-P		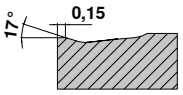 0,50–5,00	0,10–0,60	CN.. DN.. WN..

Pozitivno

Glavni način uporabe: jeklo in litina, pomožna uporaba: nerjavna jekla in superzlitine	Proizvajalec	Gladek rez	Nepravilen rez	Prekinjen rez	Ploščica v prerezu a_p mm	Ploščica v prerezu f mm	Geometrija
-CF05 ▲ Fina stopnja glajenja ▲ Za vse vrste jeklenih materialov, nerjavnih jekel in GGG ▲ Dober nadzor odrezkov ▲ Visoka kakovost površine	 F	**CTEP110-P / TCM407** CTEP110-P CTEP110-P	TCM10 / TCM407 TCM10 / TCM407		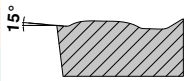 0,20–1,30	0,06–0,25	CC.. DC.. SC.. TC.. VC..
-CF55 ▲ Glajenje do srednje obdelave ▲ Primerno za običajna in nerjavna jekla ▲ Nizke rezalne sile ▲ Dober nadzor odrezkov ▲ Visoka kakovost površine	 F M	**CTEP110-P** CTEP110-P CTEP110-P	**TCM10** / CTEP110-P CTEP110-P CTEP110-P		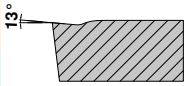 0,20–1,30	0,06–0,25	CC.. DC.. SC.. TC.. VC..

Standardni lomilci odrezkov / Namigi k uporabi

Pozitivno

Glavni način uporabe: jeklo in litina, pomožna uporaba: nerjavna jekla in superzlitine

Proizvajalec	Gladek rez	Nepravilen rez	Prekinjen rez	Ploščica v prerezu a_p mm	Ploščica v prerezu f mm	Geometrija
-M23 ▲ Geometrija mehkega rezalnega orodja z odličnim lomljenjem odrezkov pri manjših globinah reza pri gladilni obdelavi	**CTCP115-P / CTCP125-P**	**CTCP125-P**	**CTCP125-P**	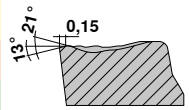		RC..
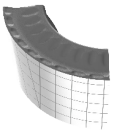 **F** **M**	CTCP115-P / CTCP125-P	CTCP125-P	CTCP125-P	0,30–4,0	1,0–0,45	

Pozitivno

Glavni način uporabe: neželezne kovine, pomožna uporaba: nerjavna jekla, jekla, superzlitine, litina

Proizvajalec	Gladek rez	Nepravilen rez	Prekinjen rez	Ploščica v prerezu a_p mm	Ploščica v prerezu f mm	Geometrija
-25P ▲ Oster rezilni rob ▲ Dober nadzor odrezkov pri mehkejših zlitinah aluminija ▲ Nizka stopnja naleplenja ostružkov	**CTPX710**	CTPX710		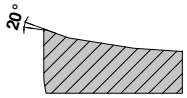		CC.. DC.. SC.. VC..
 **F**	**CTPX710**	CTPX710				
	CTPX710 / H216T	**CTPX710 / H216T**	**CTPX710 / H216T**			
	CTPX710	CTPX710				
				0,50–4,50	0,05–0,60	
	CTPX710	CTPX710				
-27 ▲ Univerzalna geometrija aluminija ▲ Oster rezilni rob ▲ Izjemno pozitiven cepilni kot ▲ Nizka stopnja naleplenja ostružkov ▲ Visoka podajanja	**CTPX715**	CTPX715		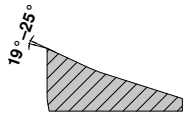		CC.. DC.. RC.. SC.. TC.. VC..
 **M** **R**	**CTPX715**	CTPX715				
	CTPX715 / H216T	CTPX715 / H216T				
	CTPX715 / H216T	**CTPX715 / H216T**	**CTPX715 / H216T**			
	CTPX715	CTPX715				
				1,00–10,00	0,10–0,75	
	CTPX715 / H216T	CTPX715 / H216T	CTPX715 / H216T			

Opis kvalitete

CTEP110-P

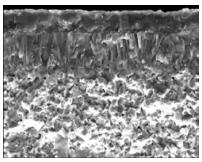

ISO | **P10** | M10 | K05

Specifikacija:
sestava: Co/Ni 12,2 %; dodatki 26,4 %; preostanek Ti(C,N) | velikost zrn: 0,8–1,0 µm | trdota: HV_{30} 1650 | sistem slojev: CVD TiCN-Al_2O_3 + površinski sloj TiN

Priporočena uporaba:
Razred Cermet s prevleko, ki zagotavlja več kot dovolj trdnosti, za gladilno obdelavo pri visokih rezalnih hitrostih.

CTCP115-P

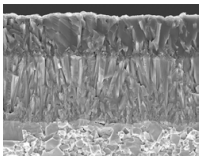

ISO | **P15** | K25

Specifikacije:
sestava: Co 5,5 %; mešani karbidi 6,4 %; preostanek WC | zrnatost: 1 µm | trdota: HV_{30} 1530 | sistem slojev: CVD TiCN-Al_2O_3

Priporočilo za uporabo:
Visokozmogljiva kvaliteta, odporna na obrabo, za strojno obdelavo jekla pri stabilni pogojih in neprekinjenem rezu.

CTPX710



ISO | **P10 | M10** | K10 | **N10 | S15**

Specifikacije:
sestava: Co 6,0 %; preostanek WC | zrnatost: 0,8 µm | trdota: HV_{30} 1820 | sistem slojev: PVD AlTiN

Priporočilo za uporabo:
Univerzalna kvaliteta karbidne trdine za najvišje zahteve glede strojne obdelave več materialov.

CTPX715



ISO | **P15 | M15** | K15 | **N15 | S20** | O10

Specifikacije:
sestava: Co 6,0 %; preostanek WC | zrnatost: 1 µm | trdota: HV_{30} 1650 | sistem slojev: PVD AlTiN

Priporočilo za uporabo:
Univerzalna kvaliteta karbidne trdine za najvišje zahteve glede strojne obdelave več materialov.

C T C P 1 2 5 -P (primer)

CT
CERATIZIT

-P
Performance

Stopnja trdote

05	ISO 05
10	ISO 10
15	ISO 15
20	ISO 20
25	ISO 25
30	ISO 30
35	ISO 35
40	ISO 40

Postopek

1	Struženje
2	Rezkanje
3	Luknjanje
4	Vrtanje
5	Struženje navojev
6	Drugo
7	Več postopkov

Glavna vrsta uporabe – material

P	Jeklo
M	Nerjavno jeklo
K	Lito železo
N	Neželezne kovine
S	Visoko toplotno odporne zlitine
H	Kaljeno jeklo
O	Nekovinski materiali
X	Univerzalna uporaba

Prevleka

W	Karbidna trdina brez prevleke
C	Karbidna trdina s CVD prevleko
P	Karbidna trdina s PVD prevleko
T	Cermet, brez prevleke
E	Cermet, prevlečen
N	Silicijev nitrid, neprevlečen
M	Silicijev nitrid, prevlečen
S	Mešana keramika
K	Z vlakni okrepljena keramika
I	SiAlON
D	PKD
B	PcBN
H	HSS, sintran

Zarezovalna ploščica GX 35

▲ za vrezovanje in odrezovanje

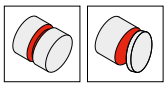

F	M	R
		

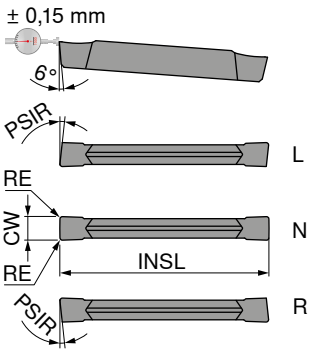

NEW
-M1
CTCP325
DRAGONSKIN

NEW
-M1
CTP1340
DRAGONSKIN





Oznaka	IH	INSL mm	CW +/-0,15 mm	RE +/-0,15 mm	PSIR °	Za držalo	70 390 ... EUR 1C/72		70 390 ... EUR 1C/72	
GX 35-E3.00 L 6	L	35	3	0,2	6	-GX35	21,50	**92300**	21,50	**62300**
GX 35-E3.00 N 0.20	N	35	3	0,2		-GX35	21,50	**93300**	21,50	**63300**
GX 35-E3.00 R 6	R	35	3	0,2	6	-GX35	21,50	**94300**	21,50	**64300**

P	●	●
M	○	●
K	●	●
N		○
S	○	●
H		
O		○

→ v_c Stran 33

Pozor: pri izvedbi D/L vrednosti podajanja zmanjšajte za 20–50 %.
→ **Stran 33**

MonoClamp – Radialno zarezovalno držalo GX-DC 35

Obseg dobave:
enojno držalo, vključno s ključem in vpenjalnim vijakom

Direct Cooling

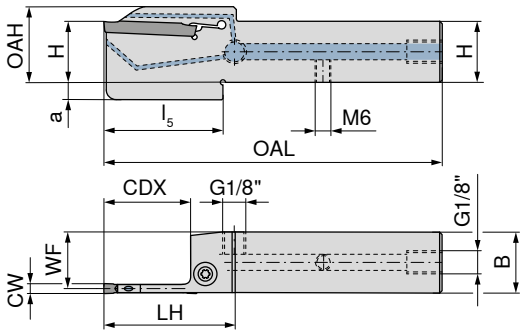



Slike prikazujejo desno izvedbo

												NEW Levo		NEW Desno	
												70 869 ...		**70 869 ...**	
Oznaka ISO	H mm	B mm	CW mm	WF mm	OAH mm	OAL mm	LH mm	l_5 mm	CDX mm	a mm	Za zarezovalne ploščice	EUR 2C/71		EUR 2C/71	
E20 R/L 0034S3-2020X-S-DC-GX35	20	20	3	18,75	31	117	55	48	34	10	GX 35-E3.00	225,00	**32001**	225,00	**32000**
E25 R/L 0034S3-2525X-S-DC-GX35	25	25	3	23,75	36	132	55	48	34	10	GX 35-E3.00	235,00	**32501**	235,00	**32500**



D-ključ



Vpenjalni vijak

		80 950 ...		**70 950 ...**	
Nadomestni deli		EUR		EUR	
Za zarezovalne ploščice		Y7		2A/28	
GX 35-E3.00	T20 - IP	16,17	**129**	M6x22 - 20IP	13,74 **92200**

→ **16. poglavje Vpenjala za orodja in pribor**
Tukaj boste našli ustrezna osnovna držala.

Primeri materialov k preglednicam z rezalnimi podatki

	Podskupina materialov	Kazalo	Sestava/struktura/toplotna obdelava		Trdnost N/mm²*/HB/HRC	Številka materiala	Oznaka materiala	Številka materiala	Oznaka materiala
P	Nelegirano jeklo	P.1.1	< 0,15 % C	Žarjeno	420 N/mm² / 125 HB	1.0401	C15	1.1141	Ck15
		P.1.2	< 0,45 % C	Žarjeno	640 N/mm² / 190 HB	1.1191	C45E	1.0718	9SMnPb28
		P.1.3		Poboljšano	840 N/mm² / 250 HB	1.1191	C45E	1.0535	C55
		P.1.4	< 0,75 % C	Žarjeno	910 N/mm² / 270 HB	1.1223	C60R	1.0535	C55
		P.1.5		Poboljšano	1010 N/mm² / 300 HB	1.1223	C60R	1.0727	45S20
	Nizko legirano jeklo	P.2.1		Žarjeno	610 N/mm² / 180 HB	1.7131	16MnCr5	1.6587	17CrNiMo6
		P.2.2		Poboljšano	930 N/mm² / 275 HB	1.7131	16MnCr5	1.6587	17CrNiMo6
		P.2.3		Poboljšano	1010 N/mm² / 300 HB	1.7225	42CrMo4	1.3505	100Cr6
		P.2.4		Poboljšano	1200 N/mm² / 375 HB	1.7225	42CrMo4	1.3505	100Cr6
	Visoko legirano jeklo in visoko legirano orodno jeklo	P.3.1		Žarjeno	680 N/mm² / 200 HB	1.4021	X20Cr13	1.4034	X46Cr13
		P.3.2		Kaljeno in popuščano	1100 N/mm² / 300 HB	1.2343	X38CrMoV5-1	1.4034	X46Cr13
		P.3.3		Kaljeno in popuščano	1300 N/mm² / 400 HB	1.2343	X38CrMoV5-1	1.4034	X46Cr13
	Nerjavno jeklo	P.4.1	Feritno / martenzitno	Žarjeno	680 N/mm² / 200 HB	1.4016	X6Cr17	1.2316	X36CrMo16
		P.4.2	Martenzitno	Poboljšano	1010 N/mm² / 300 HB	1.4112	X90CrMoV18	1.2316	X36CrMo16
M	Nerjavno jeklo	M.1.1	Avstenitno / avstenitno-feritno	Hitro hlajeno	610 N/mm² / 180 HB	1.4301	X5CrNi18-10	1.4571	X6CrNiMoTi17-12-2
		M.2.1	Avstenitno	Poboljšano	300 HB	1.4841	X15CrNiSi25-21	1.4539	X1NiCrMoCu25-20-5
		M.3.1	Avstenitno / feritno (Duplex)		780 N/mm² / 230 HB	1.4462	X2CrNiMoN22-5-3	1.4501	X2CrNiMoCuWN25-7-4
K	Siva litina	K.1.1	Perlitna / feritna		350 N/mm² / 180 HB	0.6010	GG-10	0.6025	GG-25
		K.1.2	Perlitna (martenzitna)		500 N/mm² / 260 HB	0.6030	GG-30	0.6045	GG-45
	Lito železo s krogličnim grafitom	K.2.1	Feritno		540 N/mm² / 160 HB	0.7040	GGG-40	0.7060	GGG-60
		K.2.2	Perlitno		845 N/mm² / 250 HB	0.7070	GGG-70	0.7080	GGG-80
	Temprana litina	K.3.1	Feritna		440 N/mm² / 130 HB	0.8035	GTW-35-04	0.8045	GTW-45
		K.3.2	Perlitno		780 N/mm² / 230 HB	0.8165	GTS-65-02	0.8170	GTS-70-02
N	Kovana aluminijeva zlitina	N.1.1	Neutrdljiva		60 HB	3.0255	Al99,5	3.3315	AlMg1
		N.1.2	Utrdljiva	Utrjeno s staranjem	340 N/mm² / 100 HB	3.1355	AlCuMg2	3.2315	AlMgSi1
	Aluminijeva livarska zlitina	N.2.1	≤ 12 % Si, nekaljiva		250 N/mm² / 75 HB	3.2581	G-AlSi12	3.2163	G-AlSi9Cu3
		N.2.2	≤ 12 % Si, kaljiva	Utrjeno s staranjem	300 N/mm² / 90 HB	3.2134	G-AlSi5Cu1Mg	3.2373	G-AlSi9Mg
		N.2.3	> 12 % Si, nekaljiva		440 N/mm² / 130 HB		G-AlSi17Cu4Mg		G-AlSi18CuNiMg
	Baker in bakrove zlitine (bron/medenina)	N.3.1	Zlitine za obdelavo na avtomatih, Pb > 1 %		375 N/mm² / 110 HB	2.0380	CuZn39Pb2 (Ms58)	2.0410	CuZn44Pb2
		N.3.2	CuZn, CuSnZn		300 N/mm² / 90 HB	2.0331	CuZn15	2.4070	CuZn28Sn1As
		N.3.3	CuSn, baker brez vsebnosti svinca in elektrolitski baker		340 N/mm² / 100 HB	2.0060	E-Cu57	2.0590	CuZn40Fe
	Magnezijeve zlitine	N.4.1	Magnezij in magnezijeve zlitine		70 HB	3.5612	MgAl6Zn	3.5312	MgAl3Zn
S	Visoko toplotno odporne zlitine	S.1.1	Osnova Fe	Žarjeno	680 N/mm² / 200 HB	1.4864	X12NiCrSi 36-16	1.4865	G-X40NiCrSi38-18
		S.1.2		Utrjeno s staranjem	950 N/mm² / 280 HB	1.4980	X6NiCrTiMoVB25-15-2	1.4876	X10NiCrAlTi32-20
		S.2.1	Osnova Ni ali Co	Žarjeno	840 N/mm² / 250 HB	2.4631	NiCr20TiAl (Nimonic80A)	3.4856	NiCr22Mo9Nb
		S.2.2		Utrjeno s staranjem	1180 N/mm² / 350 HB	2.4668	NiCr19Nb5Mo3 (Inconel 718)	2.4955	NiFe25Cr20NbTi
		S.2.3		Ulito	1080 N/mm² / 320 HB	2.4765	CoCr20W15Ni	1.3401	G-X120Mn12
	Titanove zlitine	S.3.1	Čisti titan		400 N/mm²	3.7025	Ti99,8	3.7034	Ti99,7
		S.3.2	Alfa + beta zlitine	Utrjeno s staranjem	1050 N/mm² / 320 HB	3.7165	TiAl6V4	Ti-6246	Ti-6Al-2Sn-4Zr-6Mo
		S.3.3	Beta zlitine		1400 N/mm² / 410 HB	Ti555.3	Ti-5Al-5V-5Mo-3Cr	R56410	Ti-10V-2Fe-3Al
H	Kaljeno jeklo	H.1.1		Kaljeno in popuščano	46–55 HRC				
		H.1.2		Kaljeno in popuščano	56–60 HRC				
		H.1.3		Kaljeno in popuščano	61–65 HRC				
		H.1.4		Kaljeno in popuščano	66–70 HRC				
	Lito železo	H.2.1		Ulito	400 HB				
	Kaljeno lito železo	H.3.1		Kaljeno in popuščano	55 HRC				
O	Nekovinski materiali	O.1.1	Umetne mase, duroplasti		≤ 150 N/mm²				
		O.1.2	Umetne mase, termoplasti		≤ 100 N/mm²				
		O.2.1	Ojačano z aramidnimi vlakni		≤ 1000 N/mm²				
		O.2.2	Ojačano s steklenimi / karbonskimi vlakni		≤ 1000 N/mm²				
		O.3.1	Grafit						

*** Natezna trdnost**

Referenčne vrednosti rezalnih podatkov za zarezovalne ploščice

Kazalo	GX		GX-M1
	CTCP325	CTP1340	
	DRAGONSKIN		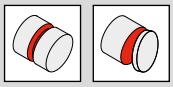
	v_c (m/min)		Zarezovanje/odrezovanje
			Širina zareza CW (mm) / Podajanje f (mm/vrt)
P.1.1	220	180	3 / 0,10–0,20
P.1.2	195	150	
P.1.3	170	125	
P.1.4	165	115	
P.1.5	150	100	
P.2.1	200	155	
P.2.2	160	110	
P.2.3	150	100	
P.2.4	120	70	
P.3.1	150	110	
P.3.2	95	75	
P.3.3	45	40	
P.4.1	150	110	
P.4.2	125	95	
M.1.1	150	110	
M.2.1	95	80	
M.3.1	135	100	
K.1.1	170	150	
K.1.2	150	125	
K.2.1	160	140	
K.2.2	145	120	
K.3.1	210	170	
K.3.2	140	120	
N.1.1		300	
N.1.2		200	
N.2.1		300	
N.2.2		200	
N.2.3		150	
N.3.1		300	
N.3.2		300	
N.3.3		200	
N.4.1		200	
S.1.1	35	35	
S.1.2	30	30	
S.2.1	20	20	
S.2.2	15	15	
S.2.3	15	15	
S.3.1		85	
S.3.2		40	
S.3.3		30	
H.1.1			
H.1.2			
H.1.3			
H.1.4			
H.2.1			
H.3.1			
O.1.1		130	
O.1.2			
O.2.1		105	
O.2.2			
O.3.1			

Navodila glede odrezovanja

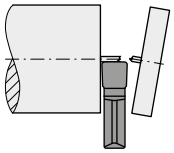

Od premera Ø 5 mm, zmanjšajte podajanje f za približno 50 %. Ne zarezujte prek središča (nevarnost loma).

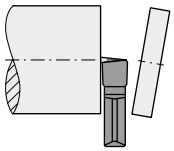

Za odrezovanje brez ostankov uporabite desne oziroma leve ploščice. Za zmanjšanje bočnega izpodrivanja zmanjšajte podajanje za približno 20–50 %.

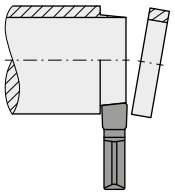

Za preprečitev nastajanja zarobka uporabite desne oziroma leve ploščice. Podajanje f zaradi bočnega izpodrivanja zmanjšajte za 20–50 %.

Navodila glede zarezovanja

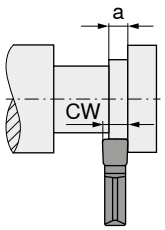

Pri bočnem zarezovanju mora širina a znašati najmanj 70 % širine reza.

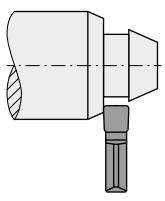

Pri zarezovanju na nagnjenih površinah je treba podajanje pri rezu zmanjšati za približno 20–50 %.

Rezalni podatki so močno odvisni od zunanjih pogojev, kot so stabilnost orodja, vpetje obdelovanca, material in tip stroja. Navedene vrednosti predstavljajo možne rezalne podatke, ki jih je mogoče glede na razmere uporabe prilagoditi za pribl. **±20 %**.

AluLine – Mikro stebelni rezkar

Odličen za obdelavo neželeznih kovin

▲ T_x = največja delovna globina

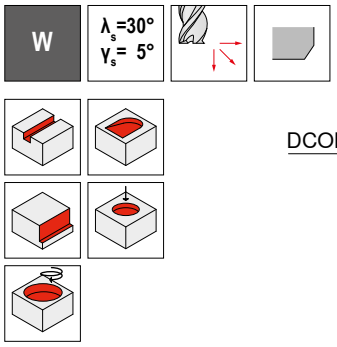

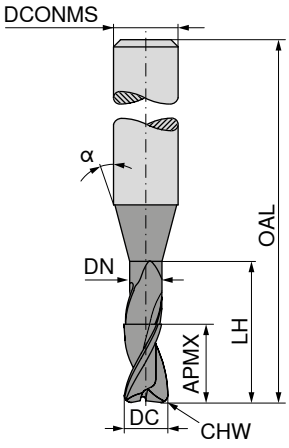



Tovarniški standard | Tovarniški standard | Tovarniški standard

DC -0,01	APMX	DN	LH	OAL	LPR	α°	DCONMS h5	T_X	CHW	ZEFP	53 900 ... EUR V1/5B		53 900 ... EUR V1/5B		53 900 ... EUR V1/5B	
mm	mm	mm	mm	mm	mm		mm		mm							
0,2	0,2	0,18	0,6	45	17	15	4	3 x DC	0,02	2	69,92	**02101**				
0,2	0,2	0,18	1,0	45	17	15	4	5 x DC	0,02	2	69,92	**02201**				
0,2	0,2	0,18	1,6	45	17	15	4	8 x DC	0,02	2			77,83	**02301**		
0,2	0,2	0,18	2,0	50	22	15	4	10 x DC	0,02	2			69,92	**02401**		
0,3	0,3	0,28	0,9	45	17	15	4	3 x DC	0,03	2	69,92	**03101**				
0,3	0,3	0,28	1,5	45	17	15	4	5 x DC	0,03	2	77,19	**03201**				
0,3	0,3	0,28	2,4	50	22	15	4	8 x DC	0,03	2			69,92	**03301**		
0,3	0,3	0,28	3,0	50	22	15	4	10 x DC	0,03	2			69,92	**03401**		
0,4	0,4	0,37	1,2	45	17	15	4	3 x DC	0,04	2	64,23	**04101**				
0,4	0,4	0,37	2,0	45	17	15	4	5 x DC	0,04	2	64,23	**04201**				
0,4	0,4	0,37	3,2	50	22	15	4	8 x DC	0,04	2			64,23	**04301**		
0,4	0,4	0,37	4,0	50	22	15	4	10 x DC	0,04	2			64,23	**04401**		
0,5	0,5	0,45	1,5	45	17	15	4	3 x DC	0,05	2	53,95	**05101**				
0,5	0,5	0,45	1,5	45	17	15	3	3 x DC	0,05	2	53,95	**05100**				
0,5	0,5	0,45	2,5	45	17	15	4	5 x DC	0,05	2	53,95	**05201**				
0,5	0,5	0,45	2,5	45	17	15	3	5 x DC	0,05	2	53,95	**05200**				
0,5	0,5	0,45	4,0	45	17	15	3	8 x DC	0,05	2			53,95	**05300**		
0,5	0,5	0,45	4,0	50	22	15	4	8 x DC	0,05	2			53,95	**05301**		
0,5	0,5	0,45	5,0	50	22	15	3	10 x DC	0,05	2			53,95	**05400**		
0,5	0,5	0,45	5,0	50	22	15	4	10 x DC	0,05	2			53,95	**05401**		
0,6	0,6	0,58	2,0	45	17	15	4	3,3 x DC	0,06	2	53,95	**06101**				
0,6	0,6	0,58	3,0	50	22	15	4	5 x DC	0,06	2	53,95	**06201**				
0,6	0,6	0,58	5,0	50	22	15	4	8,3 x DC	0,06	2			68,24	**06301**		
0,6	0,6	0,58	6,0	50	22	15	4	10 x DC	0,06	2			53,95	**06401**		
0,8	0,8	0,77	2,5	45	17	15	4	3,1 x DC	0,08	2	53,95	**08101**				
0,8	0,8	0,77	4,0	50	22	15	4	5 x DC	0,08	2	53,95	**08201**				
0,8	0,8	0,77	6,5	50	22	15	4	8,1 x DC	0,08	2			53,95	**08301**		
0,8	0,8	0,77	8,0	50	22	15	4	10 x DC	0,08	2			53,95	**08401**		
1,0	1,0	0,95	3,0	45	17	15	4	3 x DC	0,10	2	51,20	**10101**				
1,0	1,0	0,95	3,0	45	17	15	3	3 x DC	0,10	2	51,20	**10100**				
1,0	1,0	0,95	5,0	45	17	15	3	5 x DC	0,10	2	51,20	**10200**				
1,0	1,0	0,95	5,0	50	22	15	4	5 x DC	0,10	2	51,20	**10201**				
1,0	1,0	0,95	8,0	50	22	15	3	8 x DC	0,10	2			51,20	**10300**		
1,0	1,0	0,95	8,0	50	22	15	4	8 x DC	0,10	2			51,20	**10301**		
1,0	1,0	0,95	10,0	50	22	15	3	10 x DC	0,10	2			51,20	**10400**		
1,0	1,0	0,95	10,0	55	27	15	4	10 x DC	0,10	2			51,20	**10401**		
1,0	1,0	0,95	12,0	55	27	15	3	12 x DC	0,10	2					51,20	**10500**
1,0	1,0	0,95	12,0	55	27	15	4	12 x DC	0,10	2					51,20	**10501**
1,2	1,2	1,15	3,0	45	17	15	4	2,5 x DC	0,10	2	53,95	**12101**				
1,2	1,2	1,15	6,0	50	22	15	4	5 x DC	0,10	2	53,95	**12201**				
1,2	1,2	1,15	10,0	55	27	15	4	8,3 x DC	0,10	2			53,95	**12301**		
1,2	1,2	1,15	12,0	55	27	15	4	10 x DC	0,10	2			56,70	**12401**		

P			
M			
K			
N	●	●	●
S			
H			
O			

→ v_c/f_z Stran 40–42

AluLine – Mikro stebelni rezkar

Odličen za obdelavo neželeznih kovin

▲ T_x = največja delovna globina

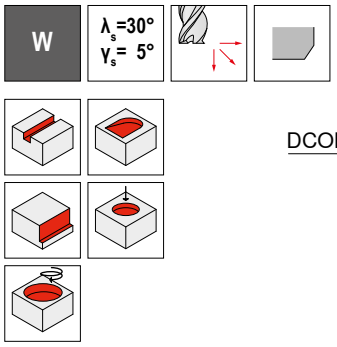

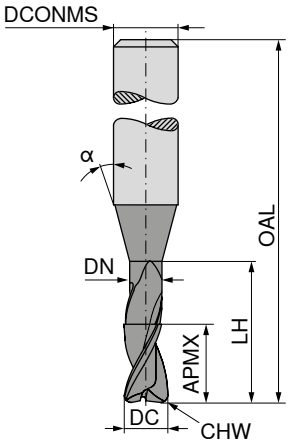



Tovarniški standard | Tovarniški standard | Tovarniški standard

DC -0,01 mm	APMX mm	DN mm	LH mm	OAL mm	LPR mm	α°	DCONMS h5 mm	T_x	CHW mm	ZEFP	53 900 ... EUR V1/5B		53 900 ... EUR V1/5B		53 900 ... EUR V1/5B	
1,3	1,3	1,25	4,0	45	17	15	4	3,1 x DC	0,10	2	62,55	**13101**				
1,3	1,3	1,25	7,0	50	22	15	4	5,4 x DC	0,10	2			64,32	**13201**		
1,3	1,3	1,25	11,0	55	27	15	4	8,5 x DC	0,10	2			69,58	**13301**		
1,3	1,3	1,25	13,0	55	27	15	4	10 x DC	0,10	2			74,05	**13401**		
1,5	1,5	1,44	5,0	50	22	15	4	3,3 x DC	0,10	2	53,95	**15101**				
1,5	1,5	1,44	5,0	45	17	15	3	3,3 x DC	0,10	2	53,95	**15100**				
1,5	1,5	1,44	7,5	50	22	15	3	5 x DC	0,10	2	53,95	**15200**				
1,5	1,5	1,44	7,5	50	22	15	4	5 x DC	0,10	2	53,95	**15201**				
1,5	1,5	1,44	12,0	55	27	15	3	8 x DC	0,10	2			56,70	**15300**		
1,5	1,5	1,44	12,0	55	27	15	4	8 x DC	0,10	2			56,70	**15301**		
1,5	1,5	1,44	15,0	55	27	15	3	10 x DC	0,10	2			56,70	**15400**		
1,5	1,5	1,44	15,0	60	32	15	4	10 x DC	0,10	2			56,70	**15401**		
1,6	1,6	1,52	5,0	50	22	15	4	3,1 x DC	0,10	2	64,32	**16101**				
1,6	1,6	1,52	8,0	50	22	15	4	5 x DC	0,10	2	64,32	**16201**				
1,6	1,6	1,52	13,0	55	27	15	4	8,1 x DC	0,10	2			69,58	**16301**		
1,6	1,6	1,52	16,0	60	32	15	4	10 x DC	0,10	2			74,05	**16401**		
1,8	1,8	1,72	5,5	50	22	15	4	3,1 x DC	0,10	2	53,95	**18101**				
1,8	1,8	1,72	9,0	50	22	15	4	5 x DC	0,10	2	53,95	**18201**				
1,8	1,8	1,72	14,5	55	27	15	4	8,1 x DC	0,10	2			53,95	**18301**		
1,8	1,8	1,72	18,0	60	32	15	4	10 x DC	0,10	2			56,70	**18401**		
2,0	2,0	1,92	6,0	50	22	15	4	3 x DC	0,10	2	53,95	**20101**				
2,0	2,0	1,92	6,0	45	17	15	3	3 x DC	0,10	2	53,95	**20100**				
2,0	2,0	1,92	10,0	50	22	15	4	5 x DC	0,10	2	53,95	**20201**				
2,0	2,0	1,92	10,0	50	22	15	3	5 x DC	0,10	2	53,95	**20200**				
2,0	2,0	1,92	14,0	55	27	15	3	7 x DC	0,10	2			56,70	**20300**		
2,0	2,0	1,92	14,0	55	27	15	4	7 x DC	0,10	2			56,70	**20301**		
2,0	2,0	1,92	16,0	55	27	15	3	8 x DC	0,10	2			56,70	**20400**		
2,0	2,0	1,92	16,0	60	32	15	4	8 x DC	0,10	2			56,70	**20401**		
2,0	2,0	1,92	20,0	60	32	15	3	10 x DC	0,10	2			56,70	**20500**		
2,0	2,0	1,92	20,0	60	32	15	4	10 x DC	0,10	2			56,70	**20501**		
2,3	2,3	2,22	7,0	50	22	15	4	3 x DC	0,10	2	59,46	**23101**				
2,3	2,3	2,22	11,5	55	27	15	4	5 x DC	0,10	2	59,46	**23201**				
2,3	2,3	2,22	18,5	60	32	15	4	8 x DC	0,10	2			66,11	**23301**		
2,3	2,3	2,22	20,0	60	32	15	4	8,7 x DC	0,10	2			59,46	**23401**		
2,3	2,3	2,22	23,0	65	37	15	4	10 x DC	0,10	2			59,46	**23501**		
3,0	3,0	2,90	9,0	50	22	15	4	3 x DC	0,10	2	59,46	**30101**				
3,0	3,0	2,90	15,0	55	27	15	4	5 x DC	0,10	2	59,46	**30201**				
3,0	3,0	2,90	24,0	65	37	15	4	8 x DC	0,10	2			59,46	**30301**		
3,0	3,0	2,90	30,0	70	42	15	4	10 x DC	0,10	2			69,92	**30401**		

P			
M			
K			
N	●	●	●
S			
H			
O			

→ v_c/f_z Stran 40–42

AluLine – Radiusni rezkar Micro

Odličen za obdelavo neželeznih kovin

▲ Kontura polmera: ±0,01 mm
▲ T_x = največja delovna globina

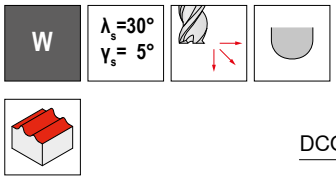

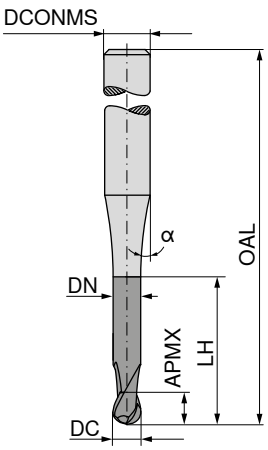



Tovarniški standard | Tovarniški standard | Tovarniški standard

DC -0,01 mm	APMX mm	DN mm	LH mm	OAL mm	LPR mm	α°	DCONMS h5 mm	T_x	ZEFP	53 903 ... EUR V1/5B		53 903 ... EUR V1/5B		53 903 ... EUR V1/5B	
0,2	0,2	0,18	0,6	45	17	15	4	3 x DC	2	77,81	**02101**				
0,2	0,2	0,18	1,0	45	17	15	4	5 x DC	2	77,44	**02201**				
0,2	0,2	0,18	1,6	45	17	15	4	8 x DC	2			77,83	**02301**		
0,2	0,2	0,18	2,0	50	22	15	4	10 x DC	2			77,44	**02401**		
0,3	0,3	0,28	0,9	45	17	15	4	3 x DC	2	75,42	**03101**				
0,3	0,3	0,28	1,5	45	17	15	4	5 x DC	2	77,19	**03201**				
0,3	0,3	0,28	2,4	50	22	15	4	8 x DC	2			75,42	**03301**		
0,3	0,3	0,28	3,0	50	22	15	4	10 x DC	2			75,42	**03401**		
0,4	0,4	0,37	1,2	45	17	15	4	3 x DC	2	69,92	**04101**				
0,4	0,4	0,37	2,0	45	17	15	4	5 x DC	2	69,92	**04201**				
0,4	0,4	0,37	3,2	50	22	15	4	8 x DC	2			69,92	**04301**		
0,4	0,4	0,37	4,0	50	22	15	4	10 x DC	2			69,92	**04401**		
0,5	0,5	0,45	1,5	45	17	15	4	3 x DC	2	56,70	**05101**				
0,5	0,5	0,45	1,5	45	17	15	3	3 x DC	2	56,70	**05100**				
0,5	0,5	0,45	2,5	45	17	15	4	5 x DC	2	56,70	**05201**				
0,5	0,5	0,45	2,5	45	17	15	3	5 x DC	2	56,70	**05200**				
0,5	0,5	0,45	4,0	45	17	15	3	8 x DC	2			56,70	**05300**		
0,5	0,5	0,45	4,0	50	22	15	4	8 x DC	2			56,70	**05301**		
0,5	0,5	0,45	5,0	50	22	15	3	10 x DC	2			56,70	**05400**		
0,5	0,5	0,45	5,0	50	22	15	4	10 x DC	2			56,70	**05401**		
0,6	0,6	0,58	2,0	45	17	15	4	3,3 x DC	2	56,70	**06101**				
0,6	0,6	0,58	3,0	50	22	15	4	5 x DC	2	56,70	**06201**				
0,6	0,6	0,58	5,0	50	22	15	4	8,3 x DC	2			68,24	**06301**		
0,6	0,6	0,58	6,0	50	22	15	4	10 x DC	2			56,70	**06401**		
0,8	0,8	0,77	2,5	45	17	15	4	3,1 x DC	2	56,70	**08101**				
0,8	0,8	0,77	4,0	50	22	15	4	5 x DC	2	56,70	**08201**				
0,8	0,8	0,77	6,5	50	22	15	4	8,1 x DC	2			56,70	**08301**		
0,8	0,8	0,77	8,0	50	22	15	4	10 x DC	2			56,70	**08401**		
1,0	1,0	0,95	3,0	45	17	15	4	3 x DC	2	53,95	**10101**				
1,0	1,0	0,95	3,0	45	17	15	3	3 x DC	2	53,95	**10100**				
1,0	1,0	0,95	5,0	45	17	15	3	5 x DC	2	53,95	**10200**				
1,0	1,0	0,95	5,0	50	22	15	4	5 x DC	2	53,95	**10201**				
1,0	1,0	0,95	8,0	50	22	15	3	8 x DC	2			53,95	**10300**		
1,0	1,0	0,95	8,0	50	22	15	4	8 x DC	2			53,95	**10301**		
1,0	1,0	0,95	10,0	50	22	15	3	10 x DC	2			53,95	**10400**		
1,0	1,0	0,95	10,0	55	27	15	4	10 x DC	2			53,95	**10401**		
1,0	1,0	0,95	12,0	55	27	15	3	12 x DC	2					59,46	**10500**
1,0	1,0	0,95	12,0	55	27	15	4	12 x DC	2					59,46	**10501**
1,2	1,2	1,15	3,0	45	17	15	4	2,5 x DC	2	56,70	**12101**				
1,2	1,2	1,15	6,0	50	22	15	4	5 x DC	2	56,70	**12201**				
1,2	1,2	1,15	10,0	55	27	15	4	8,3 x DC	2			56,70	**12301**		

P			
M			
K			
N	●	●	●
S			
H			
O			

→ v_c/f_z Stran 40–42

AluLine – Radiusni rezkar Micro

Odličen za obdelavo neželeznih kovin

▲ Kontura polmera: ±0,01 mm
▲ T_x = največja delovna globina

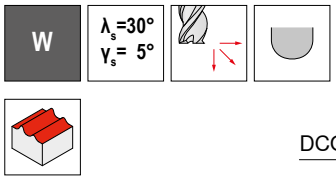

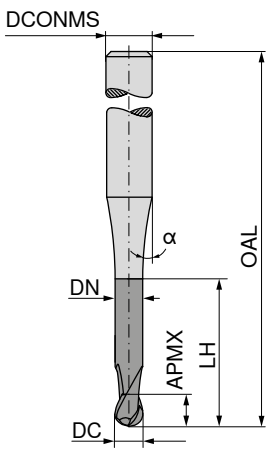



DC -0,01 mm	APMX mm	DN mm	LH mm	OAL mm	LPR mm	α°	DCONMS h5 mm	T_x	ZEFP	53 903 ... EUR V1/5B		53 903 ... EUR V1/5B		53 903 ... EUR V1/5B
										Tovarniški standard		Tovarniški standard		Tovarniški standard
1,2	1,2	1,15	12,0	55	27	15	4	10 x DC	2			59,46	**12401**	
1,3	1,3	1,25	4,0	45	17	15	4	3,1 x DC	2	62,55	**13101**			
1,3	1,3	1,25	7,0	50	22	15	4	5,4 x DC	2			62,55	**13201**	
1,3	1,3	1,25	11,0	55	27	15	4	8,5 x DC	2			69,58	**13301**	
1,3	1,3	1,25	13,0	55	27	15	4	10 x DC	2			72,37	**13401**	
1,5	1,5	1,44	5,0	50	22	15	4	3,3 x DC	2	56,70	**15101**			
1,5	1,5	1,44	5,0	45	17	15	3	3,3 x DC	2	56,70	**15100**			
1,5	1,5	1,44	7,5	50	22	15	3	5 x DC	2	56,70	**15200**			
1,5	1,5	1,44	7,5	50	22	15	4	5 x DC	2	56,70	**15201**			
1,5	1,5	1,44	12,0	55	27	15	3	8 x DC	2			59,46	**15400**	
1,5	1,5	1,44	12,0	55	27	15	4	8 x DC	2			59,46	**15401**	
1,5	1,5	1,44	15,0	55	27	15	3	10 x DC	2			59,46	**15300**	
1,5	1,5	1,44	15,0	60	32	15	4	10 x DC	2			59,46	**15301**	
1,6	1,6	1,52	5,0	50	22	15	4	3,1 x DC	2	64,32	**16101**			
1,6	1,6	1,52	8,0	50	22	15	4	5 x DC	2	64,32	**16201**			
1,6	1,6	1,52	13,0	55	27	15	4	8,1 x DC	2			69,58	**16301**	
1,6	1,6	1,52	16,0	60	32	15	4	10 x DC	2			74,05	**16401**	
1,8	1,8	1,72	5,5	50	22	15	4	3,1 x DC	2	62,55	**18101**			
1,8	1,8	1,72	9,0	50	22	15	4	5 x DC	2	56,70	**18201**			
1,8	1,8	1,72	14,5	55	27	15	4	8,1 x DC	2			59,46	**18301**	
1,8	1,8	1,72	18,0	60	32	15	4	10 x DC	2			59,46	**18401**	
2,0	2,0	1,92	6,0	50	22	15	4	3 x DC	2	56,70	**20101**			
2,0	2,0	1,92	6,0	45	17	15	3	3 x DC	2	56,70	**20100**			
2,0	2,0	1,92	10,0	50	22	15	4	5 x DC	2	56,70	**20201**			
2,0	2,0	1,92	10,0	50	22	15	3	5 x DC	2	56,70	**20200**			
2,0	2,0	1,92	14,0	55	27	15	3	7 x DC	2			59,46	**20300**	
2,0	2,0	1,92	14,0	55	27	15	4	7 x DC	2			59,46	**20301**	
2,0	2,0	1,92	16,0	55	27	15	3	8 x DC	2			59,46	**20400**	
2,0	2,0	1,92	16,0	60	32	15	4	8 x DC	2			59,46	**20401**	
2,0	2,0	1,92	20,0	60	32	15	3	10 x DC	2			59,46	**20500**	
2,0	2,0	1,92	20,0	60	32	15	4	10 x DC	2			59,46	**20501**	
2,3	2,3	2,22	7,0	50	22	15	4	3 x DC	2	62,55	**23101**			
2,3	2,3	2,22	11,5	55	27	15	4	5 x DC	2	64,23	**23201**			
2,3	2,3	2,22	18,5	60	32	15	4	8 x DC	2			66,11	**23301**	
2,3	2,3	2,22	20,0	60	32	15	4	8,7 x DC	2			64,23	**23401**	
2,3	2,3	2,22	23,0	65	37	15	4	10 x DC	2			64,23	**23501**	
3,0	3,0	2,90	9,0	50	22	15	4	3 x DC	2	64,23	**30101**			
3,0	3,0	2,90	15,0	55	27	15	4	5 x DC	2	64,23	**30201**			
3,0	3,0	2,90	24,0	65	37	15	4	8 x DC	2			64,23	**30301**	
3,0	3,0	2,90	30,0	70	42	15	4	10 x DC	2			69,92	**30401**	

P			
M			
K			
N	●	●	●
S			
H			
O			

→ v_c/f_z Stran 40–42

AluLine – Torusni rezkar Micro

Odličen za obdelavo neželeznih kovin

▲ T_x = največja delovna globina

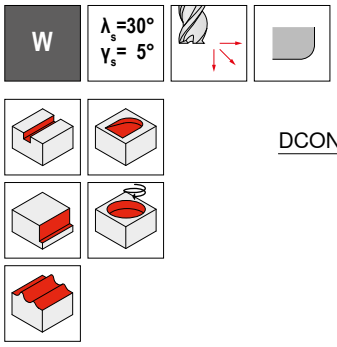

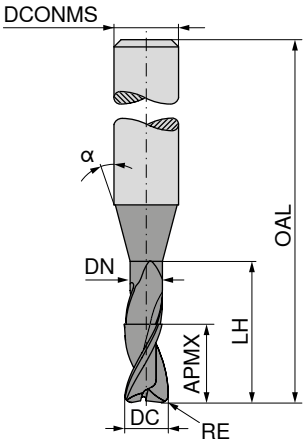



Tovarniški standard | Tovarniški standard | Tovarniški standard

DC -0,01 mm	RE ±0,01 mm	APMX mm	DN mm	LH mm	OAL mm	LPR mm	α°	DCONMS h5 mm	T_x	ZEFP	53 901 ... EUR V1/5B		53 901 ... EUR V1/5B		53 901 ... EUR V1/5B	
0,2	0,02	0,2	0,18	0,6	45	17	15	4	3 x DC	2	77,44	**02101**				
0,2	0,02	0,2	0,18	1,0	45	17	15	4	5 x DC	2	77,44	**02201**				
0,2	0,02	0,2	0,18	1,6	45	17	15	4	8 x DC	2			77,83	**02301**		
0,2	0,02	0,2	0,18	2,0	50	22	15	4	10 x DC	2			77,44	**02401**		
0,3	0,03	0,3	0,28	0,9	45	17	15	4	3 x DC	2	75,42	**03101**				
0,3	0,03	0,3	0,28	1,5	45	17	15	4	5 x DC	2	75,42	**03201**				
0,3	0,03	0,3	0,28	2,4	50	22	15	4	8 x DC	2			77,83	**03301**		
0,3	0,03	0,3	0,28	3,0	50	22	15	4	10 x DC	2			75,42	**03401**		
0,4	0,04	0,4	0,37	1,2	45	17	15	4	3 x DC	2	69,92	**04101**				
0,4	0,04	0,4	0,37	2,0	45	17	15	4	5 x DC	2	69,92	**04201**				
0,4	0,04	0,4	0,37	3,2	50	22	15	4	8 x DC	2			69,92	**04301**		
0,4	0,04	0,4	0,37	4,0	50	22	15	4	10 x DC	2			69,92	**04401**		
0,5	0,05	0,5	0,45	1,5	45	17	15	4	3 x DC	2	56,70	**05101**				
0,5	0,05	0,5	0,45	1,5	45	17	15	3	3 x DC	2	56,70	**05100**				
0,5	0,05	0,5	0,45	2,5	45	17	15	4	5 x DC	2	56,70	**05201**				
0,5	0,05	0,5	0,45	2,5	45	17	15	3	5 x DC	2	56,70	**05200**				
0,5	0,05	0,5	0,45	4,0	45	17	15	3	8 x DC	2			56,70	**05300**		
0,5	0,05	0,5	0,45	4,0	50	22	15	4	8 x DC	2			56,70	**05301**		
0,5	0,05	0,5	0,45	5,0	50	22	15	3	10 x DC	2			56,70	**05400**		
0,5	0,05	0,5	0,45	5,0	50	22	15	4	10 x DC	2			56,70	**05401**		
0,6	0,06	0,6	0,58	2,0	45	17	15	4	3,3 x DC	2	64,32	**06101**				
0,6	0,06	0,6	0,58	3,0	50	22	15	4	5 x DC	2	56,70	**06201**				
0,6	0,06	0,6	0,58	4,2	50	22	15	4	7 x DC	2			56,70	**06301**		
0,6	0,06	0,6	0,58	5,0	50	22	15	4	8,3 x DC	2			74,05	**06401**		
0,6	0,06	0,6	0,58	6,0	50	22	15	4	10 x DC	2			56,70	**06501**		
0,8	0,08	0,8	0,77	2,5	45	17	15	4	3,1 x DC	2	56,70	**08101**				
0,8	0,08	0,8	0,77	4,0	50	22	15	4	5 x DC	2	56,70	**08201**				
0,8	0,08	0,8	0,77	6,5	50	22	15	4	8,1 x DC	2			56,70	**08301**		
0,8	0,08	0,8	0,77	8,0	50	22	15	4	10 x DC	2			56,70	**08401**		
1,0	0,10	1,0	0,95	3,0	45	17	15	4	3 x DC	2	53,95	**10101**				
1,0	0,10	1,0	0,95	3,0	45	17	15	3	3 x DC	2	53,95	**10100**				
1,0	0,10	1,0	0,95	5,0	45	17	15	3	5 x DC	2	53,95	**10200**				
1,0	0,10	1,0	0,95	5,0	50	22	15	4	5 x DC	2	53,95	**10201**				
1,0	0,10	1,0	0,95	8,0	50	22	15	3	8 x DC	2			53,95	**10300**		
1,0	0,10	1,0	0,95	8,0	50	22	15	4	8 x DC	2			53,95	**10301**		
1,0	0,10	1,0	0,95	10,0	50	22	15	3	10 x DC	2			53,95	**10400**		
1,0	0,10	1,0	0,95	10,0	55	27	15	4	10 x DC	2			53,95	**10401**		
1,0	0,10	1,0	0,95	12,0	55	27	15	3	12 x DC	2					59,46	**10500**
1,0	0,10	1,0	0,95	12,0	55	27	15	4	12 x DC	2					59,46	**10501**
1,2	0,12	1,2	1,15	3,0	45	17	15	4	2,5 x DC	2	62,55	**12101**				
1,2	0,12	1,2	1,15	6,0	50	22	15	4	5 x DC	2	56,70	**12201**				
1,2	0,12	1,2	1,15	10,0	55	27	15	4	8,3 x DC	2			56,70	**12301**		

P			
M			
K			
N	●	●	●
S			
H			
O			

→ v_c/f_z Stran 40–42

AluLine – Torusni rezkar Micro

Odličen za obdelavo neželeznih kovin

▲ T_x = največja delovna globina

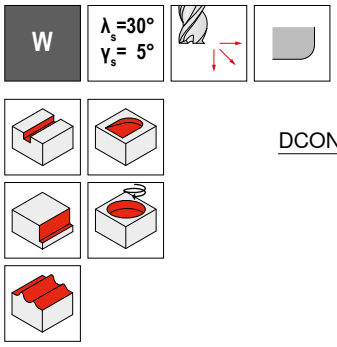

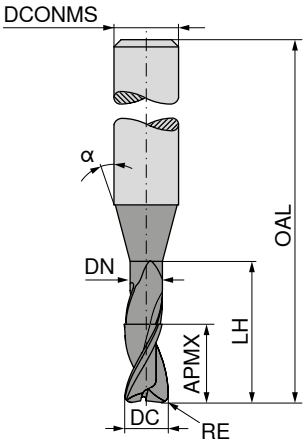



Tovarniški standard | Tovarniški standard | Tovarniški standard

DC -0,01 mm	RE ±0,01 mm	APMX mm	DN mm	LH mm	OAL mm	LPR mm	α°	DCONMS h5 mm	T_x	ZEFP	53 901 ... EUR V1/5B		53 901 ... EUR V1/5B		53 901 ... EUR V1/5B	
1,2	0,12	1,2	1,15	12,0	55	27	15	4	10 x DC	2			59,46	**12401**		
1,3	0,13	1,3	1,25	4,0	45	17	15	4	3,1 x DC	2	62,55	**13101**				
1,3	0,13	1,3	1,25	7,0	50	22	15	4	5,4 x DC	2			64,32	**13201**		
1,3	0,13	1,3	1,25	11,0	55	27	15	4	8,5 x DC	2			69,58	**13301**		
1,3	0,13	1,3	1,25	13,0	55	27	15	4	10 x DC	2			74,05	**13401**		
1,5	0,15	1,5	1,44	5,0	50	22	15	4	3,3 x DC	2	56,70	**15101**				
1,5	0,15	1,5	1,44	5,0	45	17	15	3	3,3 x DC	2	56,70	**15100**				
1,5	0,15	1,5	1,44	7,5	50	22	15	3	5 x DC	2	56,70	**15200**				
1,5	0,15	1,5	1,44	7,5	50	22	15	4	5 x DC	2	56,70	**15201**				
1,5	0,15	1,5	1,44	12,0	55	27	15	3	8 x DC	2			59,46	**15300**		
1,5	0,15	1,5	1,44	12,0	55	27	15	4	8 x DC	2			59,46	**15301**		
1,5	0,15	1,5	1,44	15,0	55	27	15	3	10 x DC	2			59,46	**15400**		
1,5	0,15	1,5	1,44	15,0	60	32	15	4	10 x DC	2			59,46	**15401**		
1,6	0,16	1,6	1,52	5,0	50	22	15	4	3,1 x DC	2	64,32	**16101**				
1,6	0,16	1,6	1,52	8,0	50	22	15	4	5 x DC	2	64,32	**16201**				
1,6	0,16	1,6	1,52	13,0	55	27	15	4	8,1 x DC	2			69,58	**16301**		
1,6	0,16	1,6	1,52	16,0	60	32	15	4	10 x DC	2			74,05	**16401**		
1,8	0,18	1,8	1,72	5,5	50	22	15	4	3,1 x DC	2	62,55	**18101**				
1,8	0,18	1,8	1,72	9,0	50	22	15	4	5 x DC	2	56,70	**18201**				
1,8	0,18	1,8	1,72	14,5	55	27	15	4	8,1 x DC	2			59,46	**18301**		
1,8	0,18	1,8	1,72	18,0	60	32	15	4	10 x DC	2			59,46	**18401**		
2,0	0,20	2,0	1,92	6,0	50	22	15	4	3 x DC	2	56,70	**20101**				
2,0	0,20	2,0	1,92	6,0	45	17	15	3	3 x DC	2	56,70	**20100**				
2,0	0,20	2,0	1,92	10,0	50	22	15	4	5 x DC	2	56,70	**20201**				
2,0	0,20	2,0	1,92	10,0	50	22	15	3	5 x DC	2	56,70	**20200**				
2,0	0,20	2,0	1,92	14,0	55	27	15	3	7 x DC	2			59,46	**20300**		
2,0	0,20	2,0	1,92	14,0	55	27	15	4	7 x DC	2			59,46	**20301**		
2,0	0,20	2,0	1,92	16,0	55	27	15	3	8 x DC	2			59,46	**20400**		
2,0	0,20	2,0	1,92	16,0	60	32	15	4	8 x DC	2			59,46	**20401**		
2,0	0,20	2,0	1,92	20,0	60	32	15	3	10 x DC	2			59,46	**20500**		
2,0	0,20	2,0	1,92	20,0	60	32	15	4	10 x DC	2			59,46	**20501**		
2,3	0,23	2,3	2,22	7,0	50	22	15	4	3 x DC	2	62,55	**23101**				
2,3	0,23	2,3	2,22	11,5	55	27	15	4	5 x DC	2	64,32	**23201**				
2,3	0,23	2,3	2,22	14,0	55	27	15	4	6,1 x DC	2			64,23	**23301**		
2,3	0,23	2,3	2,22	18,5	60	32	15	4	8 x DC	2			74,05	**23401**		
2,3	0,23	2,3	2,22	20,0	60	32	15	4	8,7 x DC	2			64,23	**23501**		
2,3	0,23	2,3	2,22	23,0	65	37	15	4	10 x DC	2			64,23	**23601**		
3,0	0,30	3,0	2,90	9,0	50	22	15	4	3 x DC	2	64,23	**30101**				
3,0	0,30	3,0	2,90	15,0	55	27	15	4	5 x DC	2	64,23	**30201**				
3,0	0,30	3,0	2,90	24,0	65	37	15	4	8 x DC	2			64,23	**30301**		
3,0	0,30	3,0	2,90	30,0	70	42	15	4	10 x DC	2			69,92	**30401**		

P			
M			
K			
N	●	●	●
S			
H			
O			

→ v_c/f_z Stran 40–42

Primeri materialov k preglednicam z rezalnimi podatki

	Podskupina materialov	Kazalo	Sestava/struktura/toplotna obdelava		Trdnost N/mm²*/HB/HRC	Številka materiala	Oznaka materiala	Številka materiala	Oznaka materiala
P	Nelegirano jeklo	P.1.1	< 0,15 % C	Žarjeno	420 N/mm² / 125 HB	1.0401	C15	1.1141	Ck15
		P.1.2	< 0,45 % C	Žarjeno	640 N/mm² / 190 HB	1.1191	C45E	1.0718	9SMnPb28
		P.1.3		Poboljšano	840 N/mm² / 250 HB	1.1191	C45E	1.0535	C55
		P.1.4	< 0,75 % C	Žarjeno	910 N/mm² / 270 HB	1.1223	C60R	1.0535	C55
		P.1.5		Poboljšano	1010 N/mm² / 300 HB	1.1223	C60R	1.0727	45S20
	Nizko legirano jeklo	P.2.1		Žarjeno	610 N/mm² / 180 HB	1.7131	16MnCr5	1.6587	17CrNiMo6
		P.2.2		Poboljšano	930 N/mm² / 275 HB	1.7131	16MnCr5	1.6587	17CrNiMo6
		P.2.3		Poboljšano	1010 N/mm² / 300 HB	1.7225	42CrMo4	1.3505	100Cr6
		P.2.4		Poboljšano	1200 N/mm² / 375 HB	1.7225	42CrMo4	1.3505	100Cr6
	Visoko legirano jeklo in visoko legirano orodno jeklo	P.3.1		Žarjeno	680 N/mm² / 200 HB	1.4021	X20Cr13	1.4034	X46Cr13
		P.3.2		Kaljeno in popuščano	1100 N/mm² / 300 HB	1.2343	X38CrMoV5-1	1.4034	X46Cr13
		P.3.3		Kaljeno in popuščano	1300 N/mm² / 400 HB	1.2343	X38CrMoV5-1	1.4034	X46Cr13
	Nerjavno jeklo	P.4.1	Feritno / martenzitno	Žarjeno	680 N/mm² / 200 HB	1.4016	X6Cr17	1.2316	X36CrMo16
		P.4.2	Martenzitno	Poboljšano	1010 N/mm² / 300 HB	1.4112	X90CrMoV18	1.2316	X36CrMo16
M	Nerjavno jeklo	M.1.1	Avstenitno / avstenitno-feritno	Hitro hlajeno	610 N/mm² / 180 HB	1.4301	X5CrNi18-10	1.4571	X6CrNiMoTi17-12-2
		M.2.1	Avstenitno	Poboljšano	300 HB	1.4841	X15CrNiSi25-21	1.4539	X1NiCrMoCu25-20-5
		M.3.1	Avstenitno / feritno (Duplex)		780 N/mm² / 230 HB	1.4462	X2CrNiMoN22-5-3	1.4501	X2CrNiMoCuWN25-7-4
K	Siva litina	K.1.1	Perlitna / feritna		350 N/mm² / 180 HB	0.6010	GG-10	0.6025	GG-25
		K.1.2	Perlitna (martenzitna)		500 N/mm² / 260 HB	0.6030	GG-30	0.6045	GG-45
	Lito železo s krogličnim grafitom	K.2.1	Feritno		540 N/mm² / 160 HB	0.7040	GGG-40	0.7060	GGG-60
		K.2.2	Perlitno		845 N/mm² / 250 HB	0.7070	GGG-70	0.7080	GGG-80
	Temprana litina	K.3.1	Feritna		440 N/mm² / 130 HB	0.8035	GTW-35-04	0.8045	GTW-45
		K.3.2	Perlitno		780 N/mm² / 230 HB	0.8165	GTS-65-02	0.8170	GTS-70-02
N	Kovana aluminijeva zlitina	N.1.1	Neutrdljiva		60 HB	3.0255	Al99,5	3.3315	AlMg1
		N.1.2	Utrdljiva	Utrjeno s staranjem	340 N/mm² / 100 HB	3.1355	AlCuMg2	3.2315	AlMgSi1
	Aluminijeva livarska zlitina	N.2.1	≤ 12 % Si, nekaljiva		250 N/mm² / 75 HB	3.2581	G-AlSi12	3.2163	G-AlSi9Cu3
		N.2.2	≤ 12 % Si, kaljiva	Utrjeno s staranjem	300 N/mm² / 90 HB	3.2134	G-AlSi5Cu1Mg	3.2373	G-AlSi9Mg
		N.2.3	> 12 % Si, nekaljiva		440 N/mm² / 130 HB		G-AlSi17Cu4Mg		G-AlSi18CuNiMg
	Baker in bakrove zlitine (bron/medenina)	N.3.1	Zlitine za obdelavo na avtomatih, Pb > 1 %		375 N/mm² / 110 HB	2.0380	CuZn39Pb2 (Ms58)	2.0410	CuZn44Pb2
		N.3.2	CuZn, CuSnZn		300 N/mm² / 90 HB	2.0331	CuZn15	2.4070	CuZn28Sn1As
		N.3.3	CuSn, baker brez vsebnosti svinca in elektrolitski baker		340 N/mm² / 100 HB	2.0060	E-Cu57	2.0590	CuZn40Fe
	Magnezijeve zlitine	N.4.1	Magnezij in magnezijeve zlitine		70 HB	3.5612	MgAl6Zn	3.5312	MgAl3Zn
S	Visoko toplotno odporne zlitine	S.1.1	Osnova Fe	Žarjeno	680 N/mm² / 200 HB	1.4864	X12NiCrSi 36-16	1.4865	G-X40NiCrSi38-18
		S.1.2		Utrjeno s staranjem	950 N/mm² / 280 HB	1.4980	X6NiCrTiMoVB25-15-2	1.4876	X10NiCrAlTi32-20
		S.2.1	Osnova Ni ali Co	Žarjeno	840 N/mm² / 250 HB	2.4631	NiCr20TiAl (Nimonic80A)	3.4856	NiCr22Mo9Nb
		S.2.2		Utrjeno s staranjem	1180 N/mm² / 350 HB	2.4668	NiCr19Nb5Mo3 (Inconel 718)	2.4955	NiFe25Cr20NbTi
		S.2.3		Ulito	1080 N/mm² / 320 HB	2.4765	CoCr20W15Ni	1.3401	G-X120Mn12
	Titanove zlitine	S.3.1	Čisti titan		400 N/mm²	3.7025	Ti99,8	3.7034	Ti99,7
		S.3.2	Alfa + beta zlitine	Utrjeno s staranjem	1050 N/mm² / 320 HB	3.7165	TiAl6V4	Ti-6246	Ti-6Al-2Sn-4Zr-6Mo
		S.3.3	Beta zlitine		1400 N/mm² / 410 HB	Ti555.3	Ti-5Al-5V-5Mo-3Cr	R56410	Ti-10V-2Fe-3Al
H	Kaljeno jeklo	H.1.1		Kaljeno in popuščano	46–55 HRC				
		H.1.2		Kaljeno in popuščano	56–60 HRC				
		H.1.3		Kaljeno in popuščano	61–65 HRC				
		H.1.4		Kaljeno in popuščano	66–70 HRC				
	Lito železo	H.2.1		Ulito	400 HB				
	Kaljeno lito železo	H.3.1		Kaljeno in popuščano	55 HRC				
O	Nekovinski materiali	O.1.1	Umetne mase, duroplasti		≤ 150 N/mm²				
		O.1.2	Umetne mase, termoplasti		≤ 100 N/mm²				
		O.2.1	Ojačano z aramidnimi vlakni		≤ 1000 N/mm²				
		O.2.2	Ojačano s steklenimi / karbonskimi vlakni		≤ 1000 N/mm²				
		O.3.1	Grafit						

*** Natezna trdnost**

Referenčne vrednosti rezalnih podatkov – AluLine – mikro rezkarji

Kazalo	$T_x \leq 3xDC$			53 900 ... / 53 901 ... / 53 903 ...									● 1. izbira ○ Primerno		
				Premer DC (mm) =											
	v_c (mm)	$a_{p\,max.}$ x DC	$a_{e\,max.}$ x DC	0,2	> Ø 0,2 ≤ Ø 0,4	> Ø 0,4 ≤ Ø 0,6	> Ø 0,6 ≤ Ø 0,8	> Ø 0,8 ≤ Ø 1,0	> Ø 1,0 ≤ Ø 1,2	> Ø 1,2 ≤ Ø 1,5	> Ø 1,5 ≤ Ø 2,0	> Ø 2,0 ≤ Ø 3,0	Emulzija	Stisnjeni zrak	MMS
				f_z (mm)											
N.1.1	400	0,15	1,0	0,0085	0,0115	0,0140	0,0170	0,0200	0,0230	0,0280	0,0350	0,0500	●	○	○
N.1.2	400	0,15	1,0	0,0085	0,0115	0,0140	0,0170	0,0200	0,0230	0,0280	0,0350	0,0500	●	○	○
N.2.1	400	0,15	1,0	0,0085	0,0115	0,0140	0,0170	0,0200	0,0230	0,0280	0,0350	0,0500	●	○	○
N.2.2	300	0,15	1,0	0,0085	0,0115	0,0140	0,0170	0,0200	0,0230	0,0280	0,0350	0,0500	●	○	○
N.2.3	200	0,15	1,0	0,0085	0,0115	0,0140	0,0170	0,0200	0,0230	0,0280	0,0350	0,0500	●	○	○
N.3.1	140	0,08	1,0	0,0050	0,0065	0,0080	0,0100	0,0115	0,0130	0,0160	0,0210	0,0300	●	○	○
N.3.2	100	0,08	1,0	0,0050	0,0065	0,0080	0,0100	0,0115	0,0130	0,0160	0,0210	0,0300	●	○	○
N.3.3	150	0,08	1,0	0,0050	0,0065	0,0080	0,0100	0,0115	0,0130	0,0160	0,0210	0,0300	●	○	○
N.4.1															

Potopni kot za poševno in spiralno rezkanje: 3°

Kazalo	$T_x > 3xDC$ – 5xDC			53 900 ... / 53 901 ... / 53 903 ...									● 1. izbira ○ Primerno		
				Premer DC (mm) =											
	v_c (mm)	$a_{p\,max.}$ x DC	$a_{e\,max.}$ x DC	0,2	> Ø 0,2 ≤ Ø 0,4	> Ø 0,4 ≤ Ø 0,6	> Ø 0,6 ≤ Ø 0,8	> Ø 0,8 ≤ Ø 1,0	> Ø 1,0 ≤ Ø 1,2	> Ø 1,2 ≤ Ø 1,5	> Ø 1,5 ≤ Ø 2,0	> Ø 2,0 ≤ Ø 3,0	Emulzija	Stisnjeni zrak	MMS
				f_z (mm)											
N.1.1	320	0,12	1,0	0,0085	0,0115	0,0140	0,0170	0,0200	0,0230	0,0280	0,0350	0,0500	●	○	○
N.1.2	320	0,12	1,0	0,0085	0,0115	0,0140	0,0170	0,0200	0,0230	0,0280	0,0350	0,0500	●	○	○
N.2.1	320	0,12	1,0	0,0085	0,0115	0,0140	0,0170	0,0200	0,0230	0,0280	0,0350	0,0500	●	○	○
N.2.2	240	0,12	1,0	0,0085	0,0115	0,0140	0,0170	0,0200	0,0230	0,0280	0,0350	0,0500	●	○	○
N.2.3	160	0,12	1,0	0,0085	0,0115	0,0140	0,0170	0,0200	0,0230	0,0280	0,0350	0,0500	●	○	○
N.3.1	110	0,064	1,0	0,0050	0,0065	0,0080	0,0100	0,0115	0,0130	0,0160	0,0210	0,0300	●	○	○
N.3.2	80	0,064	1,0	0,0050	0,0065	0,0080	0,0100	0,0115	0,0130	0,0160	0,0210	0,0300	●	○	○
N.3.3	120	0,064	1,0	0,0050	0,0065	0,0080	0,0100	0,0115	0,0130	0,0160	0,0210	0,0300	●	○	○
N.4.1															

Potopni kot za poševno in spiralno rezkanje: 2°

Kazalo	$T_x > 5xDC$ – 7xDC			53 900 ... / 53 901 ... / 53 903 ...									● 1. izbira ○ Primerno		
				Premer DC (mm) =											
	v_c (mm)	$a_{p\,max.}$ x DC	$a_{e\,max.}$ x DC	0,2	> Ø 0,2 ≤ Ø 0,4	> Ø 0,4 ≤ Ø 0,6	> Ø 0,6 ≤ Ø 0,8	> Ø 0,8 ≤ Ø 1,0	> Ø 1,0 ≤ Ø 1,2	> Ø 1,2 ≤ Ø 1,5	> Ø 1,5 ≤ Ø 2,0	> Ø 2,0 ≤ Ø 3,0	Emulzija	Stisnjeni zrak	MMS
				f_z (mm)											
N.1.1	240	0,105	1,0	0,0085	0,0115	0,0140	0,0170	0,0200	0,0230	0,0280	0,0350	0,0500	●	○	○
N.1.2	240	0,105	1,0	0,0085	0,0115	0,0140	0,0170	0,0200	0,0230	0,0280	0,0350	0,0500	●	○	○
N.2.1	240	0,105	1,0	0,0085	0,0115	0,0140	0,0170	0,0200	0,0230	0,0280	0,0350	0,0500	●	○	○
N.2.2	180	0,105	1,0	0,0085	0,0115	0,0140	0,0170	0,0200	0,0230	0,0280	0,0350	0,0500	●	○	○
N.2.3	120	0,105	1,0	0,0085	0,0115	0,0140	0,0170	0,0200	0,0230	0,0280	0,0350	0,0500	●	○	○
N.3.1	85	0,056	1,0	0,0050	0,0065	0,0080	0,0100	0,0115	0,0130	0,0160	0,0210	0,0300	●	○	○
N.3.2	60	0,056	1,0	0,0050	0,0065	0,0080	0,0100	0,0115	0,0130	0,0160	0,0210	0,0300	●	○	○
N.3.3	90	0,056	1,0	0,0050	0,0065	0,0080	0,0100	0,0115	0,0130	0,0160	0,0210	0,0300	●	○	○
N.4.1															

Potopni kot za poševno in spiralno rezkanje: 2°

Referenčne vrednosti rezalnih podatkov – AluLine – mikro rezkarji

Kazalo	T_x > 7xDC – 9xDC			53 900 ... / 53 901 ... / 53 903 ...									● 1. izbira ○ Primerno		
				Premer DC (mm) =											
	v_c (mm)	$a_{p\,max.}$ x DC	$a_{e\,max.}$ x DC	0,2	> Ø 0,2 ≤ Ø 0,4	> Ø 0,4 ≤ Ø 0,6	> Ø 0,6 ≤ Ø 0,8	> Ø 0,8 ≤ Ø 1,0	> Ø 1,0 ≤ Ø 1,2	> Ø 1,2 ≤ Ø 1,5	> Ø 1,5 ≤ Ø 2,0	> Ø 2,0 ≤ Ø 3,0	Emulzija	Stisnjeni zrak	MMS
				f_z (mm)											
N.1.1	**160**	**0,09**	**1,0**	0,0085	0,0115	0,0140	0,0170	0,0200	0,0230	0,0280	0,0350	0,0500	●	○	○
N.1.2	**160**	**0,09**	**1,0**	0,0085	0,0115	0,0140	0,0170	0,0200	0,0230	0,0280	0,0350	0,0500	●	○	○
N.2.1	**160**	**0,09**	**1,0**	0,0085	0,0115	0,0140	0,0170	0,0200	0,0230	0,0280	0,0350	0,0500	●	○	○
N.2.2	**120**	**0,09**	**1,0**	0,0085	0,0115	0,0140	0,0170	0,0200	0,0230	0,0280	0,0350	0,0500	●	○	○
N.2.3	**80**	**0,09**	**1,0**	0,0085	0,0115	0,0140	0,0170	0,0200	0,0230	0,0280	0,0350	0,0500	●	○	○
N.3.1	**55**	**0,048**	**1,0**	0,0050	0,0065	0,0080	0,0100	0,0115	0,0130	0,0160	0,0210	0,0300	●	○	○
N.3.2	**40**	**0,048**	**1,0**	0,0050	0,0065	0,0080	0,0100	0,0115	0,0130	0,0160	0,0210	0,0300	●	○	○
N.3.3	**60**	**0,048**	**1,0**	0,0050	0,0065	0,0080	0,0100	0,0115	0,0130	0,0160	0,0210	0,0300	●	○	○
N.4.1															

Potopni kot za poševno in spiralno rezkanje: 1°

Kazalo	T_x > 9xDC – 12xDC			53 900 ... / 53 901 ... / 53 903 ...									● 1. izbira ○ Primerno		
				Premer DC (mm) =											
	v_c (mm)	$a_{p\,max.}$ x DC	$a_{e\,max.}$ x DC	0,2	> Ø 0,2 ≤ Ø 0,4	> Ø 0,4 ≤ Ø 0,6	> Ø 0,6 ≤ Ø 0,8	> Ø 0,8 ≤ Ø 1,0	> Ø 1,0 ≤ Ø 1,2	> Ø 1,2 ≤ Ø 1,5	> Ø 1,5 ≤ Ø 2,0	> Ø 2,0 ≤ Ø 3,0	Emulzija	Stisnjeni zrak	MMS
				f_z (mm)											
N.1.1	**120**	**0,075**	**1,0**	0,0085	0,0115	0,0140	0,0170	0,0200	0,0230	0,0280	0,0350	0,0500	●	○	○
N.1.2	**120**	**0,075**	**1,0**	0,0085	0,0115	0,0140	0,0170	0,0200	0,0230	0,0280	0,0350	0,0500	●	○	○
N.2.1	**120**	**0,075**	**1,0**	0,0085	0,0115	0,0140	0,0170	0,0200	0,0230	0,0280	0,0350	0,0500	●	○	○
N.2.2	**90**	**0,075**	**1,0**	0,0085	0,0115	0,0140	0,0170	0,0200	0,0230	0,0280	0,0350	0,0500	●	○	○
N.2.3	**60**	**0,075**	**1,0**	0,0085	0,0115	0,0140	0,0170	0,0200	0,0230	0,0280	0,0350	0,0500	●	○	○
N.3.1	**40**	**0,04**	**1,0**	0,0050	0,0065	0,0080	0,0100	0,0115	0,0130	0,0160	0,0210	0,0300	●	○	○
N.3.2	**30**	**0,04**	**1,0**	0,0050	0,0065	0,0080	0,0100	0,0115	0,0130	0,0160	0,0210	0,0300	●	○	○
N.3.3	**45**	**0,04**	**1,0**	0,0050	0,0065	0,0080	0,0100	0,0115	0,0130	0,0160	0,0210	0,0300	●	○	○
N.4.1															

Potopni kot za poševno in spiralno rezkanje: 1°



MaxiMill – 211-15-DC Nasadni rezkar

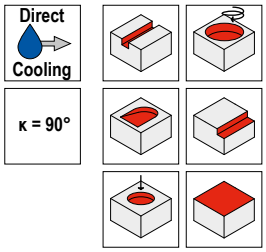

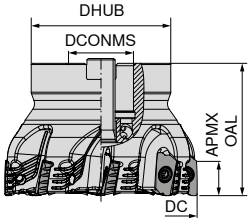



NEW

Oznaka	DC mm	ZNF	APMX mm	OAL mm	DCONMS H6 mm	DHUB mm	RPMX 1/min.	Pritezni moment Nm	Obračalna ploščica	50 798 ... EUR 2B/40	
A211.40.R.04-15-DCA R08	40	4	14	45	16	38	18000	3,2	XDKT 1505..	797,20	**04004**
A211.40.R.04-15-DCA R40	40	4	14	45	16	38	18000	3,2	XDKT 1505..	797,20	**24004**
A211.50.R.05-15-DCA R40	50	5	14	45	22	45	15000	3,2	XDKT 1505..	1.020,00	**25005**
A211.50.R.05-15-DCA R08	50	5	14	45	22	45	15000	3,2	XDKT 1505..	1.020,00	**05005**
A211.63.R.06-15-DCA R40	63	6	14	50	22	48	14000	3,2	XDKT 1505..	1.380,00	**26306**
A211.63.R.06-15-DCA R08	63	6	14	50	22	48	14000	3,2	XDKT 1505..	1.380,00	**06306**
A211.80.R.08-15-DCA R08	80	8	14	55	27	58	12000	3,2	XDKT 1505..	1.823,00	**08008**
A211.80.R.08-15-DCA R40	80	8	14	55	27	58	12000	3,2	XDKT 1505..	1.823,00	**28008**

	TORX®-zamenljivo steblo	 D-ključ	 Pasta Molykote	 Vpenjalni vijak	 Momentni izvijač
	80 950 ...	**80 950 ...**	**70 950 ...**	**70 950 ...**	**80 950 ...**
Nadomestni deli	EUR Y7	EUR Y7	EUR 2A/28	EUR 2A/28	EUR Y7
DC					
40 - 80	6,78 **054**	15,33 **128**	5,64 **303**	4,11 **839**	170,10 **193**

XDKT

Oznaka	IC	D1	L	BS	S
	mm	mm	mm	mm	mm
XDKT 150508..	9,3	4,4	14,8	1,6	5,56
XDKT 150532..	9,3	4,4	14,8	1,9	5,56
XDKT 150540..	9,3	4,4	14,8	1,2	5,56

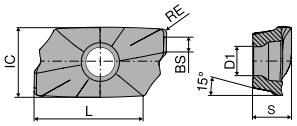

XDKT

XDKT

NEW

-F40
CTCS245

DRAGONSKIN



F
XDKT

51 165 ...

NEW

-F40
CTC5240

DRAGONSKIN



F
XDKT

51 165 ...

ISO	RE	EUR 1H/17		EUR 1H/17	
	mm				
150508ER	0,8	31,19	50801	31,19	10801
150532ER	3,2	31,19	53201	31,19	13201
150540ER	4,0	31,19	54001	31,19	14001
P					
M					
K					
N					
S			●		●
H					
O					

Referenčne vrednosti rezalnih podatkov

	Podskupina materialov	Kazalo	Trdnost N/mm²*/HB/HRC	CTC5240 DRAGONSKIN		CTCS245 DRAGONSKIN	
				Material rezila **trd** (v_c↑) → **žilav** (v_c→)			
				v_c (m/min)			
P	Nelegirano jeklo	P.1.1	420 N/mm² / 125 HB				
		P.1.2	640 N/mm² / 190 HB				
		P.1.3	840 N/mm² / 250 HB				
		P.1.4	910 N/mm² / 270 HB				
		P.1.5	1010 N/mm² / 300 HB				
	Nizko legirano jeklo	P.2.1	610 N/mm² / 180 HB				
		P.2.2	930 N/mm² / 275 HB				
		P.2.3	1010 N/mm² / 300 HB				
		P.2.4	1200 N/mm² / 375 HB				
	Visoko legirano jeklo in visoko legirano orodno jeklo	P.3.1	680 N/mm² / 200 HB				
		P.3.2	1100 N/mm² / 300 HB				
		P.3.3	1300 N/mm² / 400 HB				
	Nerjavno jeklo	P.4.1	680 N/mm² / 200 HB				
		P.4.2	1010 N/mm² / 300 HB				
M	Nerjavno jeklo	M.1.1	610 N/mm² / 180 HB				
		M.2.1	300 HB				
		M.3.1	780 N/mm² / 230 HB				
K	Siva litina	K.1.1	350 N/mm² / 180 HB				
		K.1.2	500 N/mm² / 260 HB				
	Lito železo s kroglicnim grafitom	K.2.1	540 N/mm² / 160 HB				
		K.2.2	845 N/mm² / 250 HB				
	Temprana litina	K.3.1	440 N/mm² / 130 HB				
		K.3.2	780 N/mm² / 230 HB				
N	Kovana aluminijeva zlitina	N.1.1	60 HB				
		N.1.2	340 N/mm² / 100 HB				
	Aluminijeva livarska zlitina	N.2.1	250 N/mm² / 75 HB				
		N.2.2	300 N/mm² / 90 HB				
		N.2.3	440 N/mm² / 130 HB				
	Baker in bakrove zlitine (bron/medenina)	N.3.1	375 N/mm² / 110 HB				
		N.3.2	300 N/mm² / 90 HB				
		N.3.3	340 N/mm² / 100 HB				
	Magnezijeve zlitine	N.4.1	70 HB				
S	Visoko toplotno odporne zlitine	S.1.1	680 N/mm² / 200 HB		80		64
		S.1.2	950 N/mm² / 280 HB		70		56
		S.2.1	840 N/mm² / 250 HB		35		28
		S.2.2	1180 N/mm² / 350 HB		25		20
		S.2.3	1080 N/mm² / 320 HB		30		24
	Titanove zlitine	S.3.1	400 N/mm²		80		64
		S.3.2	1050 N/mm² / 320 HB		50		40
		S.3.3	1400 N/mm² / 410 HB		40		32
H	Kaljeno jeklo	H.1.1	46–55 HRC				
		H.1.2	56–60 HRC				
		H.1.3	61–65 HRC				
		H.1.4	66–70 HRC				
	Lito železo	H.2.1	400 HB				
	Kaljeno lito železo	H.3.1	55 HRC				
O	Nekovinski materiali	O.1.1	≤ 150 N/mm²				
		O.1.2	≤ 100 N/mm²				
		O.2.1	≤ 1000 N/mm²				
		O.2.2	≤ 1000 N/mm²				
		O.3.1					

* Natezna trdnost

Rezalni podatki so močno odvisni od zunanjih pogojev, kot so stabilnost orodja, vpetje obdelovanca, material in tip stroja. Navedene vrednosti predstavljajo možne rezalne podatke, ki jih je mogoče glede na razmere uporabe prilagoditi za pribl. **±20 %**.

Sistem MaxiMill 211-15

Strategija obdelave

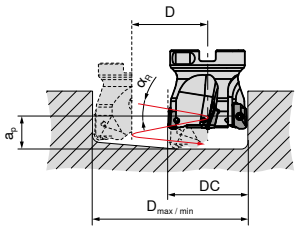

1 Spiralni potop



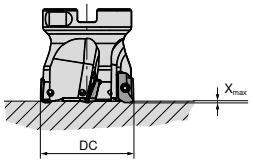

2 Aksialni potop



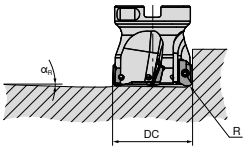

3 Poševen potop



	1		2	3
	Spiralni potop		Aksialni potop	Poševen potop
DC mm		RE = 0,8 mm	X_{max}	α_R
25	α_R	7,5 °	2,7 mm	9,5 °
	$D_{max.}$	48 mm		
	$D_{min.}$	37 mm		
32	α_R	5 °	2,5 mm	6,8 °
	$D_{max.}$	62 mm		
	$D_{min.}$	47 mm		
40	α_R	3,2 °	2,5 mm	5,1 °
	$D_{max.}$	78 mm		
	$D_{min.}$	63 mm		
50	α_R	2,5 °	2,5 mm	2,5 °
	$D_{max.}$	98 mm		
	$D_{min.}$	86 mm		
63	α_R	1,5 °	2,5 mm	2,5 °
	$D_{max.}$	124 mm		
	$D_{min.}$	111 mm		
80	α_R	1,3 °	2,5 mm	2,0 °
	$D_{max.}$	158 mm		
	$D_{min.}$	147 mm		
100	α_R	1,1 °	2,5 mm	1,5 °
	$D_{max.}$	198 mm		
	$D_{min.}$	190 mm		
125	α_R	0,9 °	2,5 mm	0,9 °
	$D_{max.}$	248 mm		
	$D_{min.}$	240 mm		
160	α_R	0,6 °	2,5 mm	0,7 °
	$D_{max.}$	318 mm		
	$D_{min.}$	310 mm		

Največje število vrtljajev glede na previsno dolžino n_{max} in min^{-1}			
DC mm	l_a = 2 x Ø mm	l_a = 3 x Ø mm	l_a = 5 x Ø mm
25	26560	19520	13320
32	24160	16720	9520
40	22160	14400	7200
50	20320	12320	4880
63	18640	10320	2960
80	17040	8480	
100	15680	6720	
125	14320		
160	13200		

$D_{najv.}$ v mm = največji premer za ravne talne površine

$D_{najm.}$ v mm = Najmanjši premer za ravne talne površine

a_p v mm = D x π x tan (α_R) = Vzpon

l_a v mm = Previsna dolžina

Začetni parametri



XDKT 15

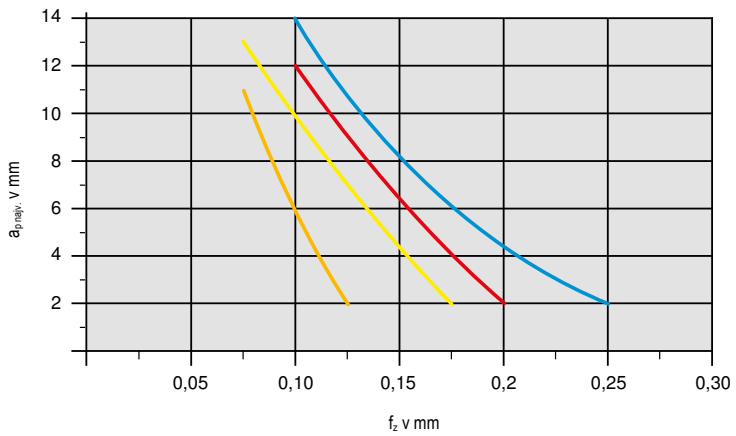

Material			Obračalna ploščica		v_c v m/min	Hlajenje
Jeklo	P.2.2	40CrMnMoS 8-6	XDKT150508SR-M50	CTCP230	200	Suho
Nerjavno jeklo	M.1.1	X6CrNiMoTi 1712 2	XDKT150508SR-F50	CTPM240	180	Suho
Lito železo	K.1.1	EN-GJL-250 (GG25)	XDKT150508SR-R50	CTCK215	250	Suho
Visoko toplotno odporne zlitine	S.2.2	Inconel 718	XDKT150508ER-F40	CTC5240	35	Emulzija

Podrobne informacije o rezalni hitrosti za vsako kvaliteto boste dobili na → Stran 46
Od v_c > 400 m/min naprej je treba orodje uravnotežiti!

HyPower – Rough

- ▲ visokotlačna vpenjalna glava – specialist za rezkanje
- ▲ popolno za uporabo s serijami HSC in HPC
- ▲ visoka temperaturna odpornost
- ▲ **po naročilu** na voljo tudi s čipom Baluff

Obseg dobave:
Osnovno telo, vključno z omejevalnim vijakom in pritisnim vijakom

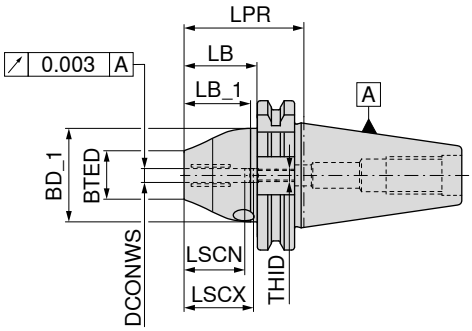



NEW



AD/B
G 2,5 $n_{najv.}$ 25.000

84 254 ...

Vpenjalo	DCONWS mm	LPR mm	BTED mm	BD_1 mm	LB_1 mm	LB mm	LSCX mm	LSCN mm	THID	EUR Y8	
SK 40	25	110	38	57,0	65,3	90,9	57	47	M10X1	407,20	**12579**
SK 40	32	115	38	62,5	65,5	95,9	61	51	M12X1	407,20	**13279**



T-vpenjalni ključ

80 397 ...



Pritisni vijak

83 950 ...



Omejevalni vijak IK

83 950 ...

Nadomestni deli DCONWS		EUR Y7			EUR Y8			EUR Y7	
25	SW5	5,46	**050**	M10x12	7,56	**55000**	M10x1x13,5 - SW5	10,45	**421**
32	SW5	5,46	**050**	M10x12	7,56	**55000**	M12x1x13,5 - SW5	10,45	**422**

Pribor



→ 282

Reducirna puša



→ 58, 60

Pritezni čepi



→ 284

Drugo

Pribor lahko najdete v Katalogu Vpenjalno orodje → **16. poglavje, Vpenjala za orodja in pribor**

HyPower – Rough

▲ visokotlačna vpenjalna glava – specialist za rezkanje
▲ popolno za uporabo s serijami HSC in HPC
▲ visoka temperaturna odpornost
▲ **po naročilu** na voljo tudi s čipom Baluff

Obseg dobave:
Osnovno telo, vključno z omejevalnim vijakom in pritisnim vijakom

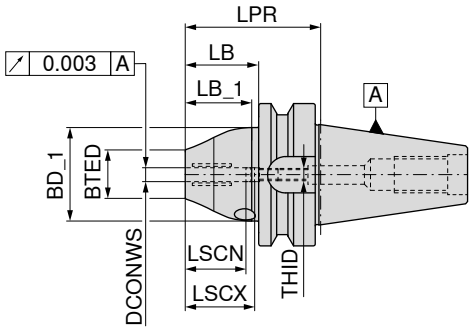



NEW

AD
G 2,5 $n_{najv.}$ 25.000
84 254 ...

NEW

AD/B
G 2,5 $n_{najv.}$ 25.000
84 254 ...

Vpenjalo	DCONWS	LPR	BTED	BD_1	LB_1	LB	LSCX	LSCN	THID	EUR Y8		EUR Y8	
	mm	mm	mm	mm	mm	mm	mm	mm					
BT 30	6	54	26	46	29,0	34	37	27	M5	358,60	**10670**		
BT 30	8	54	28	46	29,0	34	37	27	M6	358,60	**10870**		
BT 30	10	54	30	50	23,5	34	41	31	M8X1	358,60	**11070**		
BT 30	12	54	32	50	23,5	34	46	36	M10X1	358,60	**11270**		
BT 30	16	69	38	55	38,5	49	49	39	M12X1	358,60	**11670**		
BT 30	20	69	38	58	38,5	49	51	41	M12X1	358,60	**12070**		
BT 40	25	100	38	57	44,6	75	57	47	M16X1			407,20	**12569**
BT 40	32	105	38	62	50,0	80	61	51	M16X1			407,20	**13269**


T-vpenjalni ključ
80 397 ...


Pritisni vijak
83 950 ...


Omejevalni vijak IK
83 950 ...

Nadomestni deli DCONWS		EUR Y7			EUR Y8			EUR Y7	
6	SW5	5,46	**050**	M10x12	7,56	**55000**	M5x12,5 - SW2,5	10,45	**418**
8	SW5	5,46	**050**	M10x12	7,56	**55000**	M6x12,5 - SW3	10,45	**419**
10	SW5	5,46	**050**	M10x12	7,56	**55000**	M8x1x13,5 - SW3	10,45	**420**
12	SW5	5,46	**050**	M10x12	7,56	**55000**	M10x1x13,5 - SW5	10,45	**421**
16	SW5	5,46	**050**	M10x12	7,56	**55000**	M12x1x13,5 - SW5	10,45	**422**
20	SW5	5,46	**050**	M10x12	7,56	**55000**	M12x1x13,5 - SW5	10,45	**422**
25	SW5	5,46	**050**	M10x12	7,56	**55000**	M16x1x13,5 - SW8	12,04	**424**
32	SW5	5,46	**050**	M10x12	7,56	**55000**	M16x1x13,5 - SW8	12,04	**424**

Pribor


→ 282
Reducirna puša


→ 110+111
Pritezni čepi


→ 284
Drugo

Pribor lahko najdete v Katalogu Vpenjalno orodje → **16. poglavje, Vpenjala za orodja in pribor**

HyPower – Rough

- ▲ visokotlačna vpenjalna glava – specialist za rezkanje
- ▲ popolno za uporabo s serijami HSC in HPC
- ▲ visoka temperaturna odpornost
- ▲ **po naročilu** na voljo tudi s čipom Baluff

Obseg dobave:
Osnovno telo, vključno z omejevalnim vijakom in pritisnim vijakom

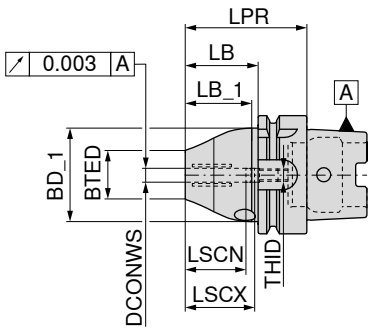



NEW



AD
G 2,5 $n_{najv.}$ 25.000

84 254 ...

Vpenjalo	DCONWS mm	LPR mm	BTED mm	BD_1 mm	LB_1 mm	LB mm	LSCX mm	LSCN mm	THID	EUR Y8	
HSK-A 63	25	95	38	57,0	45,0	69	57	47	M10X1	411,50	**12557**
HSK-A 63	32	110	38	62,5	56,6	84	61	51	M10X1	411,50	**13257**
HSK-A 100	25	95	38	70,0	62,2	66	57	47	M10X1	561,60	**12555**
HSK-A 100	32	100	38	75,0	67,2	71	61	51	M10X1	561,60	**13255**



T-vpenjalni ključ

80 397 ...



Pritisni vijak

83 950 ...



Omejevalni vijak IK

83 950 ...

Nadomestni deli DCONWS		EUR Y7			EUR Y8			EUR Y7	
25	SW5	5,46	**050**	M10x12	7,56	**55000**	M10x1x13,5 - SW5	10,45	**421**
32	SW5	5,46	**050**	M10x12	7,56	**55000**	M10x1x13,5 - SW5	10,45	**421**

Pribor



→ 282

Reducirna puša



→ 156

Pritezni čepi



→ 284

Drugo

Pribor lahko najdete v Katalogu Vpenjalno orodje → **16. poglavje, Vpenjala za orodja in pribor**

HyPower – Access 4,5°

- ▲ visokotlačna vpenjalna glava z vitko konturo, originalne mere nakrčevalne vpenjalne glave 4,5°
- ▲ strokovnjak za povrtavanje in vrtanje
- ▲ popolno za izdelavo orodij in kalupov
- ▲ **po naročilu** na voljo tudi s čipom Baluff

Obseg dobave:

Osnovno telo, vključno z omejevalnim vijakom in pritisnim vijakom

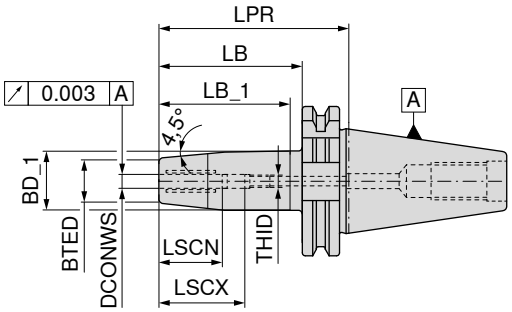



NEW



AD/B

G 2,5 $n_{najv.}$ 25.000

84 255 ...

Vpenjalo	DCONWS mm	LPR mm	BTED mm	BD_1 mm	LB_1 mm	LB mm	LSCX mm	LSCN mm	THID	EUR Y8	
SK 40	6	120	21	27	48,9	100,9	37	27	M5	630,70	**20679**
SK 40	8	120	21	27	48,9	100,9	37	27	M6	630,70	**20879**
SK 40	10	120	24	32	61,6	100,9	41	31	M8X1	630,70	**21079**
SK 40	12	120	24	32	61,6	100,9	46	36	M10X1	630,70	**21279**
SK 40	16	120		34	56,2	100,9	49	39	M12X1	630,70	**21679**
SK 40	20	120	33	42	68,9	100,9	51	41	M16X1	630,70	**22079**



T-vpenjalni ključ

80 397 ...



Pritisni vijak

83 950 ...



Omejevalni vijak IK

83 950 ...

Nadomestni deli DCONWS		EUR Y7			EUR Y8			EUR Y7	
6	SW5	5,46	**050**	M10x12	7,56	**55000**	M5x12,5 - SW2,5	10,45	**418**
8	SW5	5,46	**050**	M10x12	7,56	**55000**	M6x12,5 - SW3	10,45	**419**
10	SW5	5,46	**050**	M10x12	7,56	**55000**	M8x1x13,5 - SW3	10,45	**420**
12	SW5	5,46	**050**	M10x12	7,56	**55000**	M10x1x13,5 - SW5	10,45	**421**
16	SW5	5,46	**050**	M10x12	7,56	**55000**	M12x1x13,5 - SW5	10,45	**422**
20	SW5	5,46	**050**	M10x12	7,56	**55000**	M16x1x13,5 - SW8	12,04	**424**

Pribor



→ 282

Reducirna puša



→ 58, 60

Pritezni čepi



→ 284

Drugo

Pribor lahko najdete v Katalogu Vpenjalno orodje → **16. poglavje, Vpenjala za orodja in pribor**

HyPower – Access 4,5°

- ▲ visokotlačna vpenjalna glava z vitko konturo, originalne mere nakrčevalne vpenjalne glave 4,5°
- ▲ strokovnjak za povrtavanje in vrtanje
- ▲ popolno za izdelavo orodij in kalupov
- ▲ **po naročilu** na voljo tudi s čipom Baluff

Obseg dobave:

Osnovno telo, vključno z omejevalnim vijakom in pritisnim vijakom

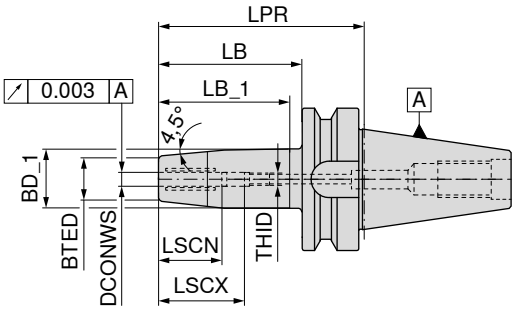



NEW



AD
G 2,5 $n_{najv.}$ 25.000

NEW



AD/B
G 2,5 $n_{najv.}$ 25.000

Vpenjalo	DCONWS mm	LPR mm	BTED mm	BD_1 mm	LB_1 mm	LB mm	LSCX mm	LSCN mm	THID	84 255 ... EUR Y8		84 255 ... EUR Y8	
BT 30	6	85	21	27	57,7	65	37	27	M5	462,20	**10670**		
BT 30	8	85	21	27	57,7	65	37	27	M6	462,20	**10870**		
BT 30	10	85	24	32	57,7	65	41	31	M8X1	462,20	**11070**		
BT 30	12	85	24	32	57,7	65	46	36	M10X1	462,20	**11270**		
BT 30	16	85	27	34	57,2	65	49	39	M10X1	462,20	**11670**		
BT 30	20	85	33	42	57,5	65	51	41	M10X1	462,20	**12070**		
BT 40	6	120	21	27	48,9	95	37	27	M5			630,70	**20669**
BT 40	8	120	21	27	48,9	95	37	27	M6			630,70	**20869**
BT 40	10	120	24	32	61,6	95	41	31	M8X1			630,70	**21069**
BT 40	12	120	24	32	61,6	95	46	36	M10X1			630,70	**21269**
BT 40	16	120	27	34	56,2	95	49	39	M12X1			630,70	**21669**
BT 40	20	120	33	42	68,9	95	51	41	M16X1			630,70	**22069**



T-vpenjalni ključ



Pritisni vijak



Omejevalni vijak IK

Nadomestni deli DCONWS		80 397 ... EUR Y7			83 950 ... EUR Y8			83 950 ... EUR Y7	
6	SW5	5,46	**050**	M10x12	7,56	**55000**			
6	SW5	5,46	**050**	M10x12	7,56	**55000**	M5x12,5 - SW2,5	10,45	**418**
8	SW5	5,46	**050**	M10x12	7,56	**55000**			
8	SW5	5,46	**050**	M10x12	7,56	**55000**	M6x12,5 - SW3	10,45	**419**
10	SW5	5,46	**050**	M10x12	7,56	**55000**	M8x1x13,5 - SW3	10,45	**420**
10	SW5	5,46	**050**	M10x12	7,56	**55000**			
12	SW5	5,46	**050**	M10x12	7,56	**55000**	M10x1x13,5 - SW5	10,45	**421**
12	SW5	5,46	**050**	M10x12	7,56	**55000**			
16	SW5	5,46	**050**	M10x12	7,56	**55000**	M10x1x13,5 - SW5	10,45	**421**
16	SW5	5,46	**050**	M10x12	7,56	**55000**			
20	SW5	5,46	**050**	M10x12	7,56	**55000**			
20	SW5	5,46	**050**	M10x12	7,56	**55000**	M10x1x13,5 - SW5	10,45	**421**

Pribor



→ 282

Reducirna puša



→ 110+111

Pritezni čepi



→ 284

Drugo

Pribor lahko najdete v Katalogu Vpenjalno orodje → **16. poglavje, Vpenjala za orodja in pribor**

HyPower – Access 4,5°

- ▲ visokotlačna vpenjalna glava z vitko konturo, originalne mere nakrčevalne vpenjalne glave 4,5°
- ▲ strokovnjak za povrtavanje in vrtanje
- ▲ popolno za izdelavo orodij in kalupov
- ▲ **po naročilu** na voljo tudi s čipom Baluff

Obseg dobave:

Osnovno telo, vključno z omejevalnim vijakom in pritisnim vijakom

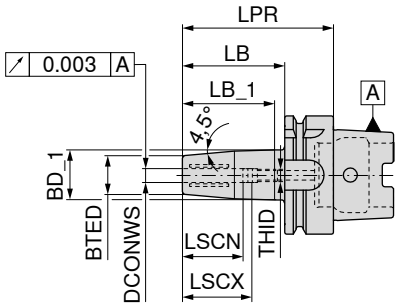



NEW



AD

G 2,5 $n_{najv.}$ 25.000

84 255 ...

Vpenjalo	DCONWS mm	LPR mm	BTED mm	BD_1 mm	LB_1 mm	LB mm	LSCX mm	LSCN mm	THID	EUR Y8	
HSK-A 63	6	120	21	27	48,9	94	37	27	M5	651,20	**20657**
HSK-A 63	8	120	21	27	48,9	94	37	27	M6	651,20	**20857**
HSK-A 63	10	120	24	32	61,6	94	41	31	M8X1	651,20	**21057**
HSK-A 63	12	120	24	32	61,6	94	46	36	M10X1	651,20	**21257**
HSK-A 63	16	120	27	34	56,2	94	49	39	M12X1	651,20	**21657**
HSK-A 63	20	120	33	42	68,9	94	51	41	M16X1	651,20	**22057**
HSK-A 100	6	120	21	27	48,9	91	37	27	M5	840,30	**20655**
HSK-A 100	8	120	21	27	48,9	91	37	27	M6	840,30	**20855**
HSK-A 100	10	120	24	32	61,6	91	41	31	M8X1	840,30	**21055**
HSK-A 100	12	120	24	32	61,6	91	46	36	M10X1	840,30	**21255**
HSK-A 100	16	120	27	34	56,2	91	49	39	M12X1	840,30	**21655**
HSK-A 100	20	120	33	42	68,9	91	51	41	M16X1	840,30	**22055**



T-vpenjalni ključ



Pritisni vijak



Omejevalni vijak IK

Nadomestni deli za kataloško št.		**80 397 ...** EUR Y7			**83 950 ...** EUR Y8			**83 950 ...** EUR Y7	
84 255 20657	SW5	5,46	**050**	M10x10	6,14	**55100**	M5x12,5 - SW2,5	10,45	**418**
84 255 20857	SW5	5,46	**050**	M10x10	6,14	**55100**	M6x12,5 - SW3	10,45	**419**
84 255 21057	SW5	5,46	**050**	M10x10	6,14	**55100**	M8x1x13,5 - SW3	10,45	**420**
84 255 21257	SW5	5,46	**050**	M10x10	6,14	**55100**	M10x1x13,5 - SW5	10,45	**421**
84 255 21657	SW5	5,46	**050**	M10x10	6,14	**55100**	M12x1x13,5 - SW5	10,45	**422**
84 255 22057	SW5	5,46	**050**	M10x10	6,14	**55100**	M16x1x13,5 - SW8	12,04	**424**
84 255 20655	SW5	5,46	**050**	M10x12	7,56	**55000**	M5x12,5 - SW2,5	10,45	**418**
84 255 20855	SW5	5,46	**050**	M10x12	7,56	**55000**	M6x12,5 - SW3	10,45	**419**
84 255 21055	SW5	5,46	**050**	M10x12	7,56	**55000**	M8x1x13,5 - SW3	10,45	**420**
84 255 21255	SW5	5,46	**050**	M10x12	7,56	**55000**	M10x1x13,5 - SW5	10,45	**421**
84 255 21655	SW5	5,46	**050**	M10x12	7,56	**55000**	M12x1x13,5 - SW5	10,45	**422**
84 255 22055	SW5	5,46	**050**	M10x12	7,56	**55000**	M16x1x13,5 - SW8	12,04	**424**

Pribor



→ 282

Reducirna puša



→ 156

Pritezni čepi



→ 284

Drugo

Pribor lahko najdete v Katalogu Vpenjalno orodje → **16. poglavje, Vpenjala za orodja in pribor**

Nasadni trn za rezkalno glavo s prečnim utorom z manjšim premerom prirobnice

▲ Privite sojemalne matice
▲ Po naročilu na voljo tudi s čipom Balluff

Obseg dobave:
Osnovno telo, vključno s priteznim vijakom in sojemalno matico

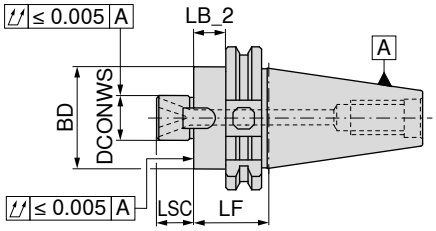



NEW



AD
G 2,5 $n_{najv.}$ 25.000

82 315 ...

	Vpenjalo	DCONWS mm	LB_2 mm	LF mm	BD mm	LSC mm	EUR Y8/3B	
Srednje dolgo	SK 40	22	81	100	38	19	119,00	**22279**
	SK 40	27	81	100	48	21	131,80	**22779**
	SK 50	22	81	100	38	19	162,80	**22278**
	SK 50	27	81	100	48	21	178,40	**22778**
Dolgo	SK 40	22	111	130	38	19	125,10	**32279**
	SK 40	27	111	130	48	21	135,90	**32779**
	SK 50	22	111	130	38	19	171,70	**32278**
	SK 50	27	111	130	48	21	187,10	**32778**

Ti nasadni trni za rezkarje s prečnim utorom so bili razviti posebno za koruzne rezkarje MaxiMill 211-KN.
Zdaj jih je mogoče odlično vpeti s prilagojenimi premeri prirobnic.



Sojemalni vijak



Sojemalnik



Pritezni vijak

Nadomestni deli DCONWS		83 950 ... EUR Y8/3B			83 950 ... EUR Y8/3B			83 950 ... EUR Y8/3B	
22	M4x8	0,75	**51700**	10x7x20,5	10,58	**51500**	M10x25	4,28	**124**
27	M5x8	0,92	**51800**	12x9x24,3	12,06	**51600**	M12x30	4,73	**125**

Nasadni trn za rezkalno glavo s prečnim utorom z manjšim premerom prirobnice

▲ Privite sojemalne matice
▲ Po naročilu na voljo tudi s čipom Balluff

Obseg dobave:
Osnovno telo, vključno s priteznim vijakom in sojemalno matico

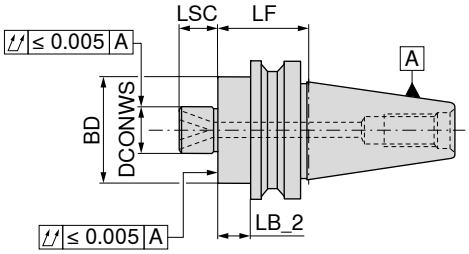



NEW



AD
G 2,5 $n_{najv.}$ 25.000

82 315 ...

	Vpenjalo	DCONWS mm	BD mm	LB_2 mm	LF mm	LSC mm	EUR Y8/3B	
Srednje dolgo	BT 40	22	38	73	100	19	112,60	**22269**
	BT 40	27	48	73	100	21	123,30	**22769**
	BT 50	22	38	62	100	19	158,10	**22268**
	BT 50	27	48	62	100	21	172,30	**22768**
Dolgo	BT 40	22	38	103	130	19	121,60	**32269**
	BT 40	27	48	103	130	21	129,50	**32769**
	BT 50	22	38	92	130	19	170,30	**32268**
	BT 50	27	48	92	130	21	181,10	**32768**

Ti nasadni trni za rezkarje s prečnim utorom so bili razviti posebno za koruzne rezkarje MaxiMill 211-KN.
Zdaj jih je mogoče odlično vpeti s prilagojenimi premeri prirobnic.



Sojemalni vijak



Sojemalnik



Pritezni vijak

Nadomestni deli DCONWS	Sojemalni vijak	83 950 ... EUR Y8/3B		Sojemalnik	83 950 ... EUR Y8/3B		Pritezni vijak	83 950 ... EUR Y8/3B	
22	M4x8	0,75	**51700**	10x7x20,5	10,58	**51500**	M10x25	4,28	**124**
27	M5x8	0,92	**51800**	12x9x24,3	12,06	**51600**	M12x30	4,73	**125**

Nasadni trn za rezkalno glavo s prečnim utorom z manjšim premerom prirobnice

▲ Privite sojemalne matice
▲ Po naročilu na voljo tudi s čipom Balluff

Obseg dobave:
Osnovno telo, vključno s priteznim vijakom in sojemalno matico

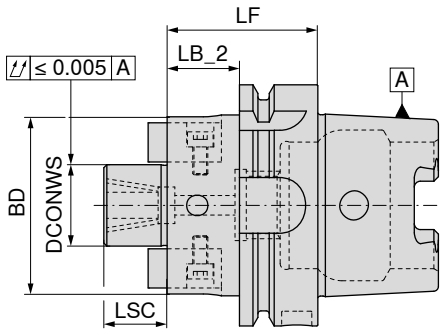



NEW



G 2,5 $n_{najv.}$ 25.000

	Vpenjalo	DCONWS mm	LB_2 mm	LF mm	BD mm	LSC mm	82 315 ... EUR Y8/3B	
Srednje dolgo	HSK-A 63	22	74	100	38	19	253,30	**22257**
	HSK-A 63	27	74	100	48	21	253,30	**22757**
	HSK-A 100	22	71	100	38	19	255,90	**22255**
	HSK-A 100	27	71	100	48	21	265,70	**22755**
Dolgo	HSK-A 63	22	104	130	38	19	259,70	**32257**
	HSK-A 63	27	104	130	48	21	259,70	**32757**
	HSK-A 100	22	101	130	38	19	262,70	**32255**
	HSK-A 100	27	101	130	48	21	283,70	**32755**

Ti nasadni trni za rezkarje s prečnim utorom so bili razviti posebno za koruzne rezkarje MaxiMill 211-KN.
Zdaj jih je mogoče odlično vpeti s prilagojenimi premeri prirobnic.


Sojemalni vijak


Sojemalnik


Pritezni vijak

Nadomestni deli DCONWS	Sojemalni vijak	83 950 ... EUR Y8/3B		Sojemalnik	83 950 ... EUR Y8/3B		Pritezni vijak	83 950 ... EUR Y8/3B	
22	M4x8	0,75	**51700**	10x7x20,5	10,58	**51500**	M10x25	4,28	**124**
27	M5x8	0,92	**51800**	12x9x24,3	12,06	**51600**	M12x30	4,73	**125**

Vpenjalo s cilindričnim držalom (Weldon)

▲ za držala skladno z DIN 6535 HB/1835 B s stransko vpenjalno površino
▲ Po naročilu na voljo tudi s čipom Balluff

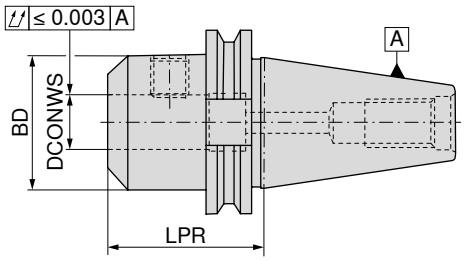



NEW



AD/Be
G 2,5 $n_{najv.}$ 25.000

82 404 ...

	Vpenjalo	DCONWS $_{H4}$ mm	LPR mm	BD mm	EUR Y8/3B	
Kratko	SK 40	6	50	25	76,97	**106**
	SK 40	8	50	28	77,35	**108**
	SK 40	10	50	35	77,71	**110**
	SK 40	12	50	42	78,06	**112**
	SK 40	14	50	44	78,42	**114**
	SK 40	16	63	48	81,76	**116**
	SK 40	18	63	50	82,68	**118**
	SK 40	20	63	52	83,04	**120**
	SK 40	25	100	65	87,68	**125** [1]
	SK 40	32	100	72	104,80	**13200** [1]
	SK 50	6	63	25	118,60	**30600**
	SK 50	8	63	28	121,90	**30800**
	SK 50	10	63	35	122,60	**31000**
	SK 50	12	63	42	123,40	**31200**
	SK 50	14	63	44	124,90	**31400**
	SK 50	16	63	48	126,40	**31600**
	SK 50	18	63	50	126,50	**31800**
	SK 50	20	63	52	126,70	**32000**
	SK 50	25	80	65	133,80	**32500** [1]
	SK 50	32	100	72	141,00	**33200** [1]
	SK 50	40	120	90	146,20	**34000**
Srednje dolgo	SK 40	40	120	80	122,70	**54000** [1]

1) Različica z dvema vpenjalnima vijakoma

Pribor



→ 58, 60

Pritezni čepi



→ 284

Drugo

Pribor lahko najdete v Katalogu Vpenjalno orodje
→ 16. poglavje, Vpenjala za orodja in pribor

Vpenjalo s cilindričnim držalom (Weldon)

▲ za držala skladno z DIN 6535 HB/1835 B s stransko vpenjalno površino
▲ Po naročilu na voljo tudi s čipom Balluff

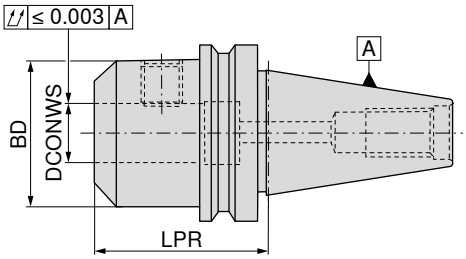



NEW



AD/Be
G 2,5 $n_{najv.}$ 25.000

82 504 ...

	Vpenjalo	DCONWS $_{H4}$ mm	LPR mm	BD mm	EUR Y8/3B	
Kratko	BT 40	6	50	25	79,44	**106**
	BT 40	8	50	28	79,98	**108**
	BT 40	10	63	35	81,92	**110**
	BT 40	12	63	42	82,09	**112**
	BT 40	14	63	44	82,23	**114**
	BT 40	16	63	48	85,12	**116**
	BT 40	18	63	50	85,27	**118**
	BT 40	20	63	52	85,81	**120**
	BT 40	25	100	65	91,74	**125** [1)]
	BT 40	32	100	72	106,50	**13200** [1)]
	BT 40	40	120	90	117,90	**14000**
	BT 50	6	63	25	124,00	**30600**
	BT 50	8	63	28	125,60	**30800**
	BT 50	10	80	35	129,70	**31000**
	BT 50	12	80	42	130,40	**31200**
	BT 50	14	80	44	129,50	**31400**
	BT 50	16	80	48	133,50	**31600**
	BT 50	18	80	50	132,50	**31800**
	BT 50	20	80	52	133,80	**32000**
	BT 50	25	100	65	143,10	**32500** [1)]
	BT 50	32	105	72	145,80	**33200** [1)]
	BT 50	40	120	90	149,30	**34000**

1) Različica z dvema vpenjalnima vijakoma

Pribor



→ 58, 60

Pritezni čepi



→ 284

Drugo

Pribor lahko najdete v Katalogu Vpenjalno orodje
→ 16. poglavje, Vpenjala za orodja in pribor

Vpenjalo s cilindričnim držalom (Weldon)

▲ za držala skladno z DIN 6535 HB/1835 B s stransko vpenjalno površino
▲ Po naročilu na voljo tudi s čipom Balluff

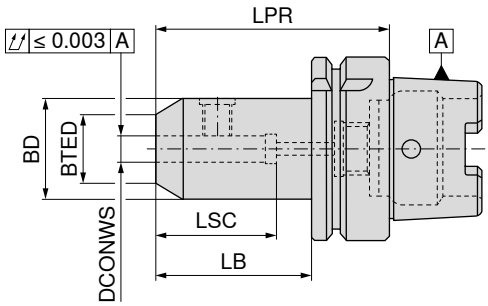



NEW



G 2,5 $n_{najv.}$ 25.000

82 404 ...

	Vpenjalo	DCONWS H4 mm	LPR mm	BD mm	BTED mm	LB mm	LSC mm	EUR Y8/3B	
Kratko	HSK-A 63	6	65	25	15	39	34	140,60	**10657**
	HSK-A 63	8	65	28	20	39	34	140,60	**10857**
	HSK-A 63	10	65	35	25	39	39	140,60	**11057**
	HSK-A 63	12	80	42	30	54	44	140,60	**11257**
	HSK-A 63	14	80	44	32	54	44	140,60	**11457**
	HSK-A 63	16	80	48	36	54	47	140,60	**11657**
	HSK-A 63	18	80	50	38	54	47	140,60	**11857**
	HSK-A 63	20	80	52	40	54	49	140,60	**12057**
	HSK-A 63	25	110	65	45	84	54	140,60	**12557**
	HSK-A 63	32	110	72	52	84	58	140,60	**13257**
	HSK-A 63	40	125	80	60	99	71	140,60	**14057**
	HSK-A 100	6	80	25	15	51	34	188,50	**10655**
	HSK-A 100	8	80	28	20	51	34	188,50	**10855**
	HSK-A 100	10	80	35	25	51	39	188,50	**11055**
	HSK-A 100	12	80	42	30	51	44	188,50	**11255**
	HSK-A 100	14	80	44	32	51	44	188,50	**11455**
	HSK-A 100	16	100	48	36	71	47	188,50	**11655**
	HSK-A 100	18	100	50	38	71	47	188,50	**11855**
	HSK-A 100	20	100	52	40	71	49	188,50	**12055**
	HSK-A 100	25	100	65	45	71	54	188,50	**12555**
	HSK-A 100	32	100	72	52	71	58	188,50	**13255**
	HSK-A 100	40	110	80	60	81	68	188,50	**14055**



Navojni zatič

62 950 ...

Nadomestni deli DCONWS	EUR W7	
6	0,84	**006**
8	0,99	**008**
10	1,31	**010**
12	1,32	**012**
14	1,32	**012**
16	1,66	**016**
18	1,66	**016**
20	2,01	**020**
25	3,66	**025**
32	4,04	**032**
40	4,04	**032**

Vpenjalo s cilindričnim držalom (Weldon)

▲ za držala skladno z DIN 6535 HB/1835 B s stransko vpenjalno površino
▲ Po naročilu na voljo tudi s čipom Balluff

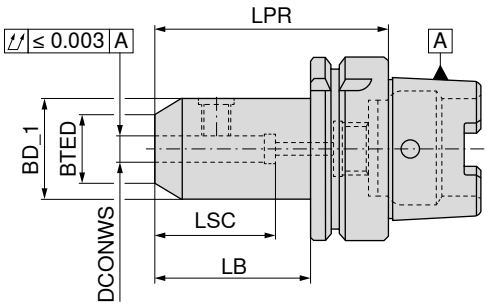



NEW NEW




	Vpenjalo	DCONWS $_{H5}$ mm	LPR mm	BTED mm	BD_1 mm	LB mm	LSC mm	G 2,5 $n_{najv.}$ 25.000 **82 740 ...** EUR Y8/3B		G 2,5 $n_{najv.}$ 25.000 **82 741 ...** EUR Y8/3B	
Kratko	HSK-A 63	40	120	60	80	94	68	140,60	**14057**		
	HSK-A 63	40	120	60	80	94	68			133,10	**14057**

Za zatesnitev dveh dodatnih izvrtin za hladilno sredstvo lahko uporabite priložene vijake M3 z zevom ključa 1,5 mm.

Pribor


→ 156

Pritezni čepi


→ 284

Drugo

Pribor lahko najdete v Katalogu Vpenjalno orodje
→ **16. poglavje, Vpenjala za orodja in pribor**

HAAS/Doosan – BMT 65 – štirikotno vzdolžno vpenjalo

▲ Neposredno privita izvedba

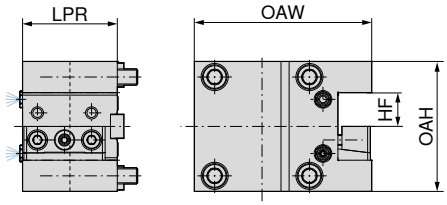



NEW

Levo

82 483 ...

Vpenjalo	Vzorec lukenj	HF mm	LPR mm	OAH mm	OAW mm	EUR Y7	
BMT 65	70 x 73	25	75	97	131	547,10	**00008**

HAAS/Doosan – BMT 65 – kombinirano držalo

▲ Neposredno privita izvedba
▲ Dvostranska izvedba

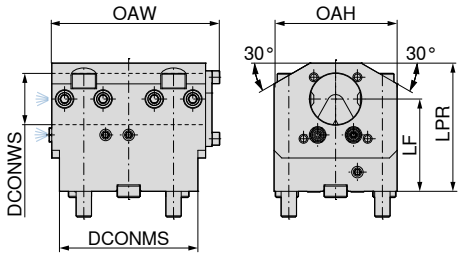



NEW



IK

82 483 ...

Vpenjalo	Vzorec lukenj	DCONWS mm	LF mm	OAH mm	LPR mm	OAW mm	DCONMS mm	EUR Y7	
BMT 65	70 x 73	40	72	96	106	132	103	448,30	**03009**

CentriClamp – ZSG mini – 6-kotni vpenjalni steber

Obseg dobave:

6-kotni vpenjalni steber, vključno z ZSG mini L-80 mm brez sistemskih čeljusti

ZSG mini

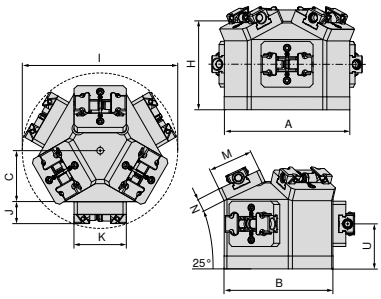



NEW

80 912 ...

A	B	C	H	I	J	K	M	N	U	WT	EUR	
mm	mm	mm	mm	mm	mm	mm	mm	mm	mm	kg	Y4	
193,24	169,40	78	135,7	236	33,7	80	70,4	20	70	13,5	4.650,00	**55000**

Mere spodnje strani ZSG mini – 6-kotni vpenjalni steber

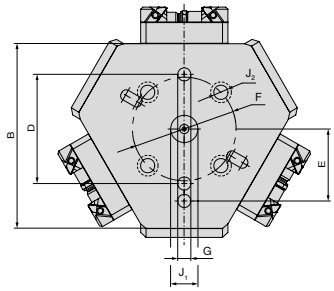

B	$D_{\pm 0.015}$	$E_{\pm 0.015}$	Ø F	G_{H7}	$J_{1\,H7}$	Ø J_2
mm	mm	mm	mm	mm	mm	mm
169,40	100	66	95	12	25	13

MNG mini – 4-delni vpenjalni steber

▲ vključno z vpenjalnim sistemom z ničelno točko 4 x MNG mini
▲ Vpenjalne čepe naročite posebej
▲ Material: Aluminij, trdo anodiziran

MNG mini

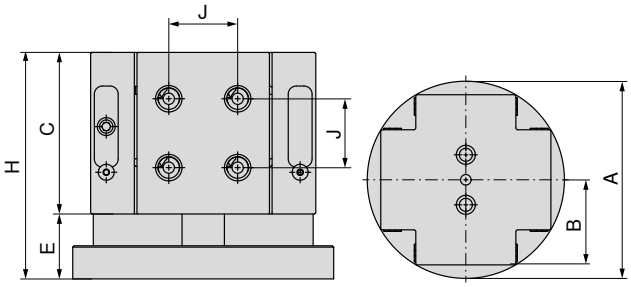



NEW

A mm	B mm	C mm	E mm	H mm	J ±0.015 mm	WT kg	80 915 ... EUR Y4	
197	85	122	49	171	52	12	1.960,00	**54000**

Primerno za: ESG 5 – 80 L-130 / ZSG 4 – 80 L-130 / ZSG mini – 70 L-80 / ZSG mini – 70 L-100

Mere spodnje strani MNG mini – 4-delni vpenjalni steber

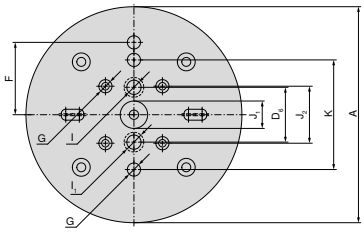

A mm	D_6 mm	F ±0.015 mm	G H7 mm	I H7 mm	I_1 H7 mm	J_1 H7 mm	J_2 ±0.015 mm	K ±0.015 mm
197	50	66	12	13	19	25	52	100

Pregled pribora za sisteme

Mašilni čep

▲ Zaščitni pokrov za zaščito odstranljivega vpenjalnega mesta
▲ Cena za kos

MNG mini



NEW

D_1 mm	80 915 ... EUR Y4	
16	13,30	**51900**

Pregled sistemov čeljusti

Čeljust za vložek, okrogla, oprijem 3 mm

▲ Cena za kos
▲ za adaptersko čeljust **80 914 34000**

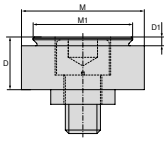



Za širino primeža	A	A_1	D	D_1	D_2	E	M	M_1	M_2	EUR	NEW Y4	NCG	H5G / -S / -Z	X5G-Z / -S	ESG 4	ESG 5	HDG 2	ZSG 4	ZSG mini	DSG 4	Verso	HSG
			18	3			42	34		44,00	**80 914 34500**										●	

Obrnljiva čeljust, fiksni VS, oprijem 3 mm

▲ Cena za kos
▲ VS = povečano območje vpenjanja

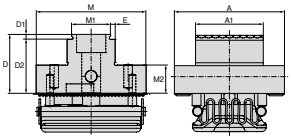



Za širino primeža	A	A_1	D	D_1	D_2	E	M	M_1	M_2	EUR	NEW Y4	NCG	H5G / -S / -Z	X5G-Z / -S	ESG 4	ESG 5	HDG 2	ZSG 4	ZSG mini	DSG 4	Verso	HSG
90	65	40	35	3	32	2,6	64	28	17	392,00	**80 914 34400**										●	
90	90		35	3	32	2,6	64	28	17	392,00	**80 914 34300**										●	

Podpora, trda, za rezkanje preko

▲ Cena za kos

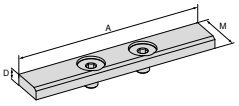



Za širino primeža	A	A_1	D	D_1	D_2	E	M	M_1	M_2	EUR	NEW Y4	NCG	H5G / -S / -Z	X5G-Z / -S	ESG 4	ESG 5	HDG 2	ZSG 4	ZSG mini	DSG 4	Verso	HSG
90	40		5,4				15			50,00	**80 914 51200**										●	
90	90		5,4				15			56,00	**80 914 51100**										●	

Trajnostni razvoj ni cilj, ampak naloga.

Zadali smo si ambiciozno nalogo postati trajnostni, ki bo vplivala na celotno dobavno verigo in jo spremenila. Toda prava trajnost je mogoča samo, če sodelujemo. Zato naloga, ki smo si jo zadali, presega naše področje:

S svojimi izdelki in storitvami želimo kupcem omogočiti bolj trajnostno proizvodnjo. Z ambiciozno nalogo, ki smo si jo zadali, želimo pomembno prispevati k reševanju podnebne krize.



Naloga št. 1:
Ogljična nevtralnost od leta 2025

Naloga št. 2:
Zmanjšanje uporabe novih surovin

connACT
Together for Sustainability

cutting.tools/si/sl/sustainability

CERATIZIT je skupina visokotehnoloških podjetij, specializiranih za rezalna orodja in rešitve iz trdih materialov.

Tooling a Sustainable Future

ceratizit.com

CERATIZIT GROUP

Veljajo naši trenutno veljavni pogoji, ki jih najdete na naši spletni strani. Slike in cene so veljavne, ob upoštevanju popravkov zaradi tehničnih izboljšav ali nadaljnjega razvoja ter splošnih napak in tipkarskih napak.



KOMPLEKSNE KOMPONENTE.
NATANČNA STROJNA OBDELAVA.

SAMO ZA VAS



SPODBUJANJE STROJNE OBDELAVE.
ENAKOVREDNO SVETOVANJE.



NAJMANJŠA KOLIČINA NAROČILA.
TAKOJ NA POTI.

www.samo-za-vas.si

VODILNA rešitev za strojno obdelavo

CERATIZIT Deutschland GmbH
Zeppelinstr. 12 \ 87437 Kempten \ Nemčija
Tel.: 00800 921 00000 \ +386 3 8888 300
info.slovenija@ceratizit.com \ www.ceratizit.com

CERATIZIT GROUP

09/2024 – 99 321 00264

UP2DATE



Stabilna groba obdelava s turbo podajanjem!

Najvišja procesna varnost tudi za težko dostopne sestavne dele.

... NAŠE NOVE ZANIMIVOSTI

- Sistem za grobo rezkanje **MaxiMill – Tangent**, združljiv z nasadnim trnom za rezkalne glave z aktivnim blaženjem vibracij
- Vodilni sveder **WTX – Micropilot** za najzahtevnejše postopke mikro obdelave z največjo natančnostjo
- Robusten sistem za rezkanje diskov **MaxiMill – Slot-SNHX** za izjemno mehke reze

CERATIZIT je skupina visokotehnoloških podjetij, specializiranih za rezalna orodja in rešitve iz trdih materialov.

Tooling a Sustainable Future

ceratizit.com

CERATIZIT GROUP

Dobrodošli!

Naročajte brez težav in birokracije

Center za podporo kupcem

Brezplačna telefonska številka
Slovenija: 00386 3 8888 300

Št. faksa
Nemčija: 0049 831 57010 3559

E-pošta
info.slovenija@ceratizit.com

Preprosteje ne gre!

Naročila prek spletne trgovine

https://cuttingtools.ceratizit.com

Proizvodno svetovanje in optimizacija procesov na vaši lokaciji.

Vaš osebni aplikacijski inženir

Vaša številka kupca:



MaxiMill – Tangent

Stabilna groba obdelava jekla in litin

CERATIZIT

Rezkar s tangencialno nameščenimi obračalnimi rezalnimi ploščicami z največjim številom zob

MaxiMill – Tangent zagotavlja najboljšo stabilnost rezilnega roba s turbo podajanjem

Ali poznate to? Obdelati morate sestavni del, vendar zaradi motečih kontur ne morete videti postopka? Plani rezkarji so na tej točki že izključeni, tudi zato, ker dolge previsne dolžine onemogočajo stabilno obdelavo z nizkimi vibracijami.

Kar se zdi brezupno, potrebuje le pravo orodje – kot je novi **MaxiMill – Tangent**. Ta rezkar s tangencialno nameščenimi obračalnimi rezalnimi ploščicami zlasti pri obdelavi sestavnih delov iz jekla in litin pokaže, kakšen silak je.

→ **od strani 37**
Več informacij o izdelku najdete tukaj.

cts.ceratizit.com/si/sl/maximill-tangent

Prednosti MaxiMill – Tangent na kratko

- ▲ stabilen sistem orodja za mehak rez
- ▲ robustna zasnova omogoča do 50 % več podajanja na zob
- ▲ raznolik izbor nosilcev z različnimi priključki: G (navoj) / A (nasadni trn za rezkarje) / C (cilindrično držalo)
- ▲ tangencialno vpenjanje zagotovi največje število zob na telesu rezkarja
- ▲ najboljše lastnosti planega in krožnega teka zaradi natančno brušenih obračalnih rezalnih ploščic in nizkih dovoljenih odstopanji pri proizvodnji nosilcev
- ▲ manj vibracij zaradi neenakomerne delitve zob
- ▲ hitra menjava orodja zaradi boljše dostopnosti

… združljiv tudi z vpenjalom za aktivno blaženje vibracij

→ za največjo procesno varnost,
tudi pri težko dostopnih sestavnih delih



Brušena obračalna rezalna ploščica z izjemno stabilnimi rezilnimi robovi

- ▲ Obračalne rezalne ploščice za najrazličnejša področja uporabe **P** / **K** / S / M
- ▲ 4 uporabnih rezilnih robov
- ▲ Lomilci odrezkov: -F50 in -M50
- ▲ Natančno brušene obračalne rezalne ploščice (velikosti -09 in -13)
- ▲ Največ. nastavna globina:
  – za velikost obračalne rezalne ploščice -09 > 8 mm
  – za velikost obračalne rezalne ploščice -13 > 12 mm

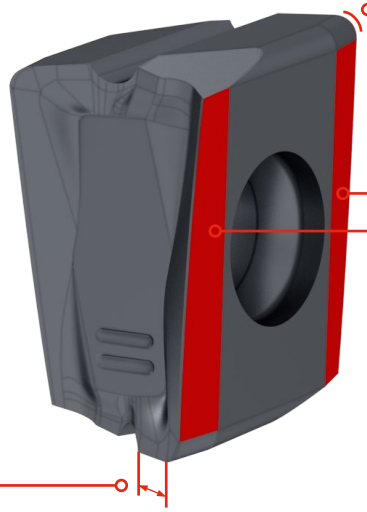

Kotni radij
0,8 mm

Enakomeren potek posnemanja po celotni dolžini rezilnega roba
→ majhen radialni prosti kot zagotavlja največjo stabilnost

Rezilo za plano rezkanje
→ za enakomerno porazdelitev rezalne sile in odstranjevanje materiala

Največja stabilnost rezilnega roba

▼

Možne visoke hitrosti podajanja

Podaljšanje življenjske dobe

▼

Povečanje učinkovitosti in produktivnost



»Zahvaljujoč izjemno stabilni zasnovi, visokozmogljivim štirirobim obračalnim rezalnim ploščicam in tangencialnemu vpenjanju **MaxiMill – Tangent** je zdaj mogoče enostavno in ekonomično obdelovati tudi sestavne dele z motečimi konturami – z vgrajenim turbo podajanjem.«

Robert Frei, produktni vodja za rezkanje

WTX – Micropilot

Zmanjšanje menjav orodja, skrajšanje časa in znižanje stroškov – z največjo natančnostjo

Naš novorazviti vodilni sveder WTX – Micropilot omogoča nemogoče: V preteklosti je bilo vrtanje po nagnjenih ali ukrivljenih površinah mogoče le z rezkarjem, zdaj pa je potrebno le eno orodje: WTX – Micropilot. Ali želite pri vhodu v izvrtino doseči grezenje pod kotom 90°? To lahko storite v enem samem postopku z WTX – Micropilot. To prihrani menjavo orodja, čas in stroške.

Vodilni sveder, ki je popolnoma usklajen z našim mikro svedrom WTX – Micro od 8xD do 30xD, se uporablja pri vrtanju vodilne izvrtine do 2,5xD. Orodje z dovršeno čelno geometrijo s kotom konice 160° zagotavlja, da se naslednji sveder lahko potopi čisto in brez zdrsov. Posebna prevleka Dragonskin zagotavlja optimalno odvajanje odrezkov in daljšo življenjsko dobo.



WNT

→ od strani 12
Več informacij o izdelku najdete tukaj.

cts.ceratizit.com/si/sl/wtx-micro

Prednosti WTX – Micropilot:

- ▲ Najsodobnejše tehnologije: substrat, geometrija, prevleka
- ▲ WTX – Micropilot (vodilni sveder) in WTX – Micro (sveder za globoke izvrtine) sta med seboj popolnoma usklajena
- ▲ Zaradi nizkih dovoljenih odstopanji ne prihaja do zdrsov svedra za globoke izvrtine
- ▲ Optimalno odvajanje odrezkov zaradi dovršene čelne geometrije in prevleke DPX74M-Dragonskin
- ▲ Možno je grezenje pod kotom 90° na vhodu v izvrtino (v primeru ravnega navrtavanja)

Največja produktivnost in procesna varnost zaradi optimizirane geometrije in visoko zmogljive prevleke

- ▲ Neposredno navrtavanje ravnih, nagnjenih in ukrivljenih površin z vzponom do 50°

Občuten prihranek časa in stroškov zaradi odprave dodatnega orodja – 2 namesto 3 korakov postopka





Možnost neposrednega navrtavanja konveksnih in konkavnih površin

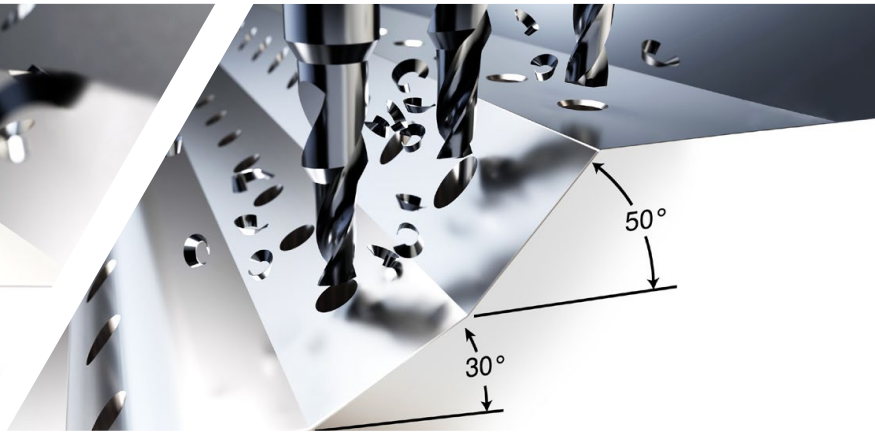

V primeru ravnega navrtavanja je mogoče neposredno navrtavanje nagnjenih površin z grezenjem pod kotom 50° ali 90°



MaxiMill – Slot-SNHX

Robusten sistem kolutnih rezkarjev za mehke reze

CERATIZIT

MaxiMill – Slot-SNHX: Mehko rezkanje utorov

Kadar je treba izdelati utore v jeklu, nerjavnem jeklu, litih materialih ali aluminiju, se mnogi uporabniki še vedno vztrajno borijo proti nestabilnim postopkom strojne obdelave. V takih primerih so rešitev kolutni rezkarji z mehkim rezom, ki jih je mogoče univerzalno prilagoditi različnim izzivom, poleg tega pa zagotavljajo tudi stroškovno optimizirano rezkanje. Tukaj je odlična izbira **Sistem MaxiMill – Slot-SNHX** ki zaradi širokega izbora nosilcev in obračalnih rezalnih ploščic optimalno pokriva širine reza od 6 mm do 16 mm in premere od 50 mm do 200 mm.

→ **od strani 43**
Več informacij o izdelku najdete tukaj.

cts.ceratizit.com/si/sl/maximill-slot-snhx

Prednosti/koristi

Nosilec

- ▲ široka paleta rezkalnih glav z različnimi priključki G (navoj), A (nasadni trn za rezkarje) in C (cilindrično držalo)
- ▲ Širina reza od 6 mm do 16 mm in premer od 50 mm do 200 mm
- ▲ visoka zmogljivost in procesna varnost zaradi notranjega hlajenja po potrebi
- ▲ Zmanjšano tveganje zagozditve ostružkov zaradi variabilne delitve
- ▲ brez motečih kontur na čelni strani zaradi nizkih dovoljenih odstopanji pri proizvodnji rezkalnih glav
- ▲ enostavno prilagajanje sistema za posebne velikosti in specialna orodja

Obračalna rezalna ploščica

- ▲ zanesljive obračalne rezalne ploščice s širokim področjem uporabe **P** / **M** / **K** / N
- ▲ najboljše lastnosti planega in krožnega teka zaradi natančno brušenih obračalnih rezalnih ploščic
- ▲ ravno dno utora in neoviran tek zaradi brušenih obračalnih rezalnih ploščic in prilagojenega položaja vgradnje obračalnih rezalnih ploščic v nosilec
- ▲ Označevanje rezkalnih glav in ploščic → preprosta vgradnja



L •• leva obračalna rezalna ploščica

R • desna obračalna rezalna ploščica

Novi MaxiMill – Slot-SNHX pri preskusu življenjske dobe orodja

Uporaba:	Obdelava hrbtne strani
Material:	SG-Iron 500 / EN-GJS 500
Rezkalna glava:	MaxiMill – Slot-SNHX
a_p:	3 mm
a_e:	42 mm
Življenjska doba:	600 kosov

- ▲ Boljše rokovanje zaradi velikega vpenjalnega vijaka za obračalne ploščice
- ▲ Mehkejši rez kot pri konkurentih zaradi brušenega rezila
- ▲ Lažje opremljanje zaradi daljše življenjske dobe orodja in manjšega števila obračalnih rezalnih ploščic

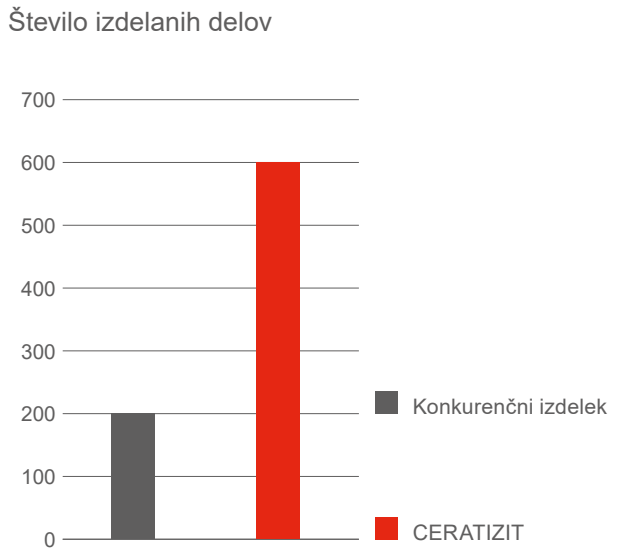

REZULTAT PREIZKUSA

Vrhunska zmogljivost, življenjska doba in enostavno rokovanje!



Vodilni sveder

WTX – Micropilot

Kazalo

WNT	Svedri VHM
12–15	**WTX – Micropilot**
WNT	Kolutni in navojni rezkarji
16–18	MonoThread – ZSGF
19	Razširitev ponudbe MonoThread – SGF UNJF in UNJC
CERATIZIT	Stružno orodje
22–29	Vpenjalno držalo MaxiLock-D s sistemom DirectCooling
WNT	Rezkarji VHM
30–33	Razširitev rezkarjev HPC – UNI tipa ML



Sistem za grobo rezkanje

MaxiMill – Tangent

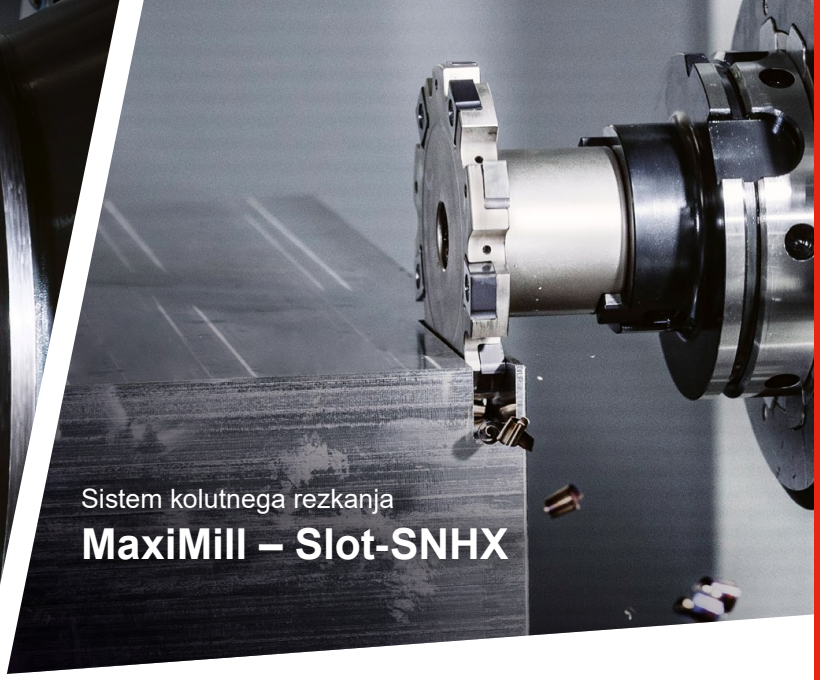

Sistem kolutnega rezkanja

MaxiMill – Slot-SNHX

CERATIZIT Rezkalne glave z obračalnimi ploščicami

34–36 MaxiMill – HFCD

37–42 **MaxiMill – Tangent**

43–47 **MaxiMill – Slot-SNHX**

WNT Vpenjala za orodja in pribor

54–56 **Nasadni trn za rezkalne glave z aktivnim dušenjem vibracij**

WNT Vpenjanje obdelovancev

58–60 Okrogla plošča MNG

61–65 Dodatek MNG Mini



Nasadni trn za rezkalne glave
z aktivnim dušenjem vibracij

Naprej do produktov

WTX – Vodilni sveder 90°

- ▲ specialni vodilni sveder za svedre za globoke izvrtine WTX – Micro (8xD–30xD)
- ▲ možnost neposrednega navrtavanja nagnjenih in ukrivljenih površin do kota vzpona 50°
- ▲ pri navrtavanju v ravno površino je mogoče na vhodu v izvrtino doseči grezenje pod kotom 90°







NEW

MICRO PILOT

DPX74M

DRAGONSKIN

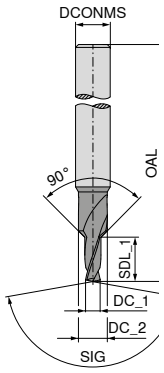





SIG 160°

VHM

10 692 ...

DC_1 m6 mm	DC_2 mm	DCONMS h6 mm	OAL mm	SDL_1 mm	EUR T4/9F	
0,8	1,7	4	55	2,00	44,41	**00800**
0,9	1,7	4	55	2,25	44,41	**00900**
1,0	2,0	4	55	2,50	44,41	**01000**
1,1	2,0	4	55	2,75	44,41	**01100**
1,2	2,0	4	55	3,00	44,41	**01200**
1,3	2,5	4	55	3,25	44,41	**01300**
1,4	2,5	4	55	3,50	44,41	**01400**
1,5	3,0	4	55	3,75	44,41	**01500**
1,6	3,0	4	55	4,00	44,41	**01600**
1,7	3,0	4	55	4,25	44,41	**01700**
1,8	3,5	4	55	4,50	44,41	**01800**
1,9	3,5	4	55	4,75	44,41	**01900**
2,0	3,5	6	65	5,00	52,70	**02000**
2,1	3,5	6	65	5,25	52,70	**02100**
2,2	4,5	6	65	5,50	52,70	**02200**
2,3	4,5	6	65	5,75	52,70	**02300**
2,4	4,5	6	65	6,00	52,70	**02400**
2,5	4,5	6	65	6,25	52,70	**02500**
2,6	4,5	6	65	6,50	52,70	**02600**
2,7	5,0	6	65	6,75	52,70	**02700**
2,8	5,0	6	65	7,00	52,70	**02800**
2,9	5,0	6	65	7,25	52,70	**02900**

P	●
M	○
K	●
N	
S	●
H	
O	

→ v_c Stran 13
→ Informacije za obdelavo: Stran 14+15

Referenčne vrednosti rezalnih podatkov – WTX – Micropilot

	Podskupina materialov	Kazalo	Trdnost N/mm²* / HB / HRC	10 692 ... brez IK	2,5xD ≤ Ø 1	> Ø 1–1,25	> Ø 1,25–1,5	> Ø 1,5–2	> Ø 2–2,5	> Ø 2,5–3
				v_c (m/min)	f (mm/vrt)					
P	Nelegirano jeklo	P.1.1	420 N/mm² / 125 HB	70	0,010	0,013	0,015	0,019	0,022	0,025
		P.1.2	640 N/mm² / 190 HB	60	0,010	0,013	0,015	0,019	0,022	0,025
		P.1.3	840 N/mm² / 250 HB	60	0,010	0,013	0,015	0,019	0,022	0,025
		P.1.4	910 N/mm² / 270 HB	60	0,010	0,013	0,015	0,019	0,022	0,025
		P.1.5	1010 N/mm² / 300 HB	60	0,010	0,013	0,015	0,019	0,022	0,025
	Nizko legirano jeklo	P.2.1	610 N/mm² / 180 HB	70	0,010	0,013	0,015	0,019	0,022	0,025
		P.2.2	930 N/mm² / 275 HB	60	0,010	0,013	0,015	0,019	0,022	0,025
		P.2.3	1010 N/mm² / 300 HB	60	0,010	0,013	0,015	0,019	0,022	0,025
		P.2.4	1200 N/mm² / 375 HB							
	Visoko legirano jeklo in visoko legirano orodno jeklo	P.3.1	680 N/mm² / 200 HB	60	0,010	0,013	0,015	0,019	0,022	0,025
		P.3.2	1100 N/mm² / 300 HB	50	0,010	0,013	0,015	0,019	0,022	0,025
		P.3.3	1300 N/mm² / 400 HB							
	Nerjavno jeklo	P.4.1	680 N/mm² / 200 HB	50	0,005	0,006	0,007	0,010	0,013	0,015
		P.4.2	1010 N/mm² / 300 HB	35	0,005	0,006	0,007	0,010	0,013	0,015
M	Nerjavno jeklo	M.1.1	610 N/mm² / 180 HB	40	0,005	0,006	0,007	0,010	0,013	0,015
		M.2.1	300 HB	40	0,005	0,006	0,007	0,010	0,013	0,015
		M.3.1	780 N/mm² / 230 HB	40	0,005	0,006	0,007	0,010	0,013	0,015
K	Siva litina	K.1.1	350 N/mm² / 180 HB	70	0,010	0,013	0,015	0,019	0,022	0,025
		K.1.2	500 N/mm² / 260 HB	70	0,010	0,013	0,015	0,019	0,022	0,025
	Lito železo s krogličnim grafitom	K.2.1	540 N/mm² / 160 HB	70	0,010	0,013	0,015	0,019	0,022	0,025
		K.2.2	845 N/mm² / 250 HB	70	0,010	0,013	0,015	0,019	0,022	0,025
	Temprana litina	K.3.1	440 N/mm² / 130 HB	70	0,010	0,013	0,015	0,019	0,022	0,025
		K.3.2	780 N/mm² / 230 HB	70	0,010	0,013	0,015	0,019	0,022	0,025
N	Kovana aluminijeva zlitina	N.1.1	60 HB							
		N.1.2	340 N/mm² / 100 HB							
	Aluminijeva livarska zlitina	N.2.1	250 N/mm² / 75 HB							
		N.2.2	300 N/mm² / 90 HB							
		N.2.3	440 N/mm² / 130 HB							
	Baker in bakrove zlitine (bron/medenina)	N.3.1	375 N/mm² / 110 HB							
		N.3.2	300 N/mm² / 90 HB							
		N.3.3	340 N/mm² / 100 HB							
	Magnezijeve zlitine	N.4.1	70 HB							
S	Visoko toplotno odporne zlitine	S.1.1	680 N/mm² / 200 HB	15	0,005	0,006	0,007	0,010	0,013	0,015
		S.1.2	950 N/mm² / 280 HB	15	0,005	0,006	0,007	0,010	0,013	0,015
		S.2.1	840 N/mm² / 250 HB	10	0,005	0,006	0,007	0,010	0,013	0,015
		S.2.2	1180 N/mm² / 350 HB	10	0,005	0,006	0,007	0,010	0,013	0,015
		S.2.3	1080 N/mm² / 320 HB	10	0,005	0,006	0,007	0,010	0,013	0,015
	Titanove zlitine	S.3.1	400 N/mm²	30	0,005	0,006	0,007	0,010	0,013	0,015
		S.3.2	1050 N/mm² / 320 HB	20	0,005	0,006	0,007	0,010	0,013	0,015
		S.3.3	1400 N/mm² / 410 HB							
H	Kaljeno jeklo	H.1.1	46–55 HRC							
		H.1.2	56–60 HRC							
		H.1.3	61–65 HRC							
		H.1.4	66–70 HRC							
	Lito železo	H.2.1	400 HB							
	Kaljeno lito železo	H.3.1	55 HRC							
O	Nekovinski materiali	O.1.1	≤ 150 N/mm²							
		O.1.2	≤ 100 N/mm²							
		O.2.1	≤ 1000 N/mm²							
		O.2.2	≤ 1000 N/mm²							
		O.3.1								

*** Natezna trdnost**

Rezalni podatki so močno odvisni od zunanjih razmer, kot so stabilnost orodja in vpetje obdelovancev, material in tip stroja. Navedeni podatki predstavljajo možne rezalne podatke, ki jih je treba popraviti navzgor ali navzdol, odvisno od razmer pri uporabi.

Priporočilo za uporabo WTX – Micropilot

Splošna navodila

Priporočljivo je, da orodje uporabljate z zunanjim hlajenjem. Prepričajte se, da se hladilno mazalno sredstvo dovaja neposredno na konico orodja. To zagotavlja zadostno hlajenje in odvajanje odrezkov. Pri uporabi orodja upoštevajte naše priporočene rezalne podatke.

1. Vodilna izvrtina na nagnjenih ali ukrivljenih površinah

Vodilno izvrtino izvrtajte v eni potezi do največje globine vrtanja 2,5xD. Nagnjene ali ukrivljene površine do kota vzpona največ 50° lahko obdelujete brez predhodne obdelave. Na nagnjenih ali ukrivljenih površinah ni mogoče uporabiti grezenja na vhodu v izvrtino.

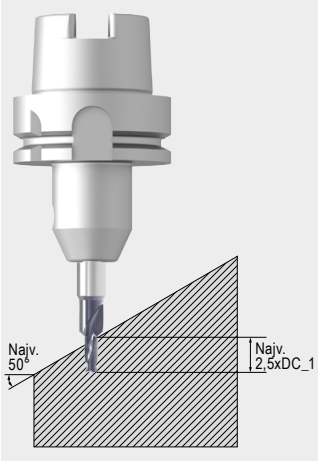

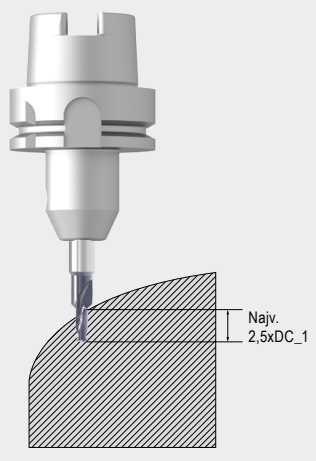

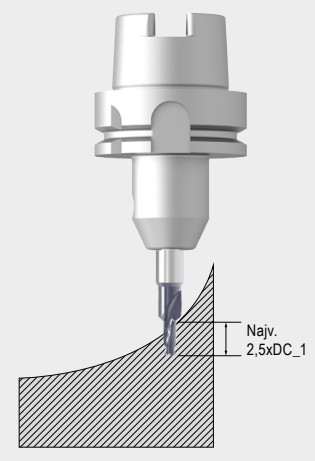

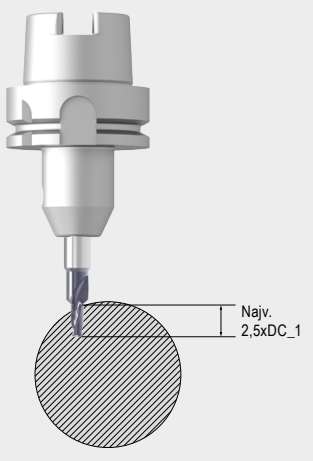

2. Vodilna izvrtina s posnetim robom 90°

Izdelava vodilne izvrtine v eni potezi. Po potrebi lahko na vhodu v izvrtino (v primeru navrtavanja) izvedete dodaten 90-stopinjski posneti rob, ko je dosežena globina vrtanja 2,5xD.

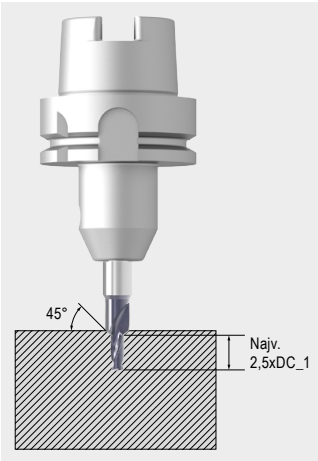

Izračun globine vodilne izvrtine pri navrtavanju pod kotom

Pri navrtavanju pod kotom se preostala globina vodilne izvrtine spreminja glede na kot vzpona. To lahko določite z naslednjo formulo:

$$L = SDL\_1 - (DC\_1 \times \tan(\alpha))$$

DC_1 = Premer rezil
SDL_1 = Dolžina stopnje (največ 2,5xDC_1)
α = Kot vzpona površine komponente (največ 50°)
L = preostala globina vodilne izvrtine

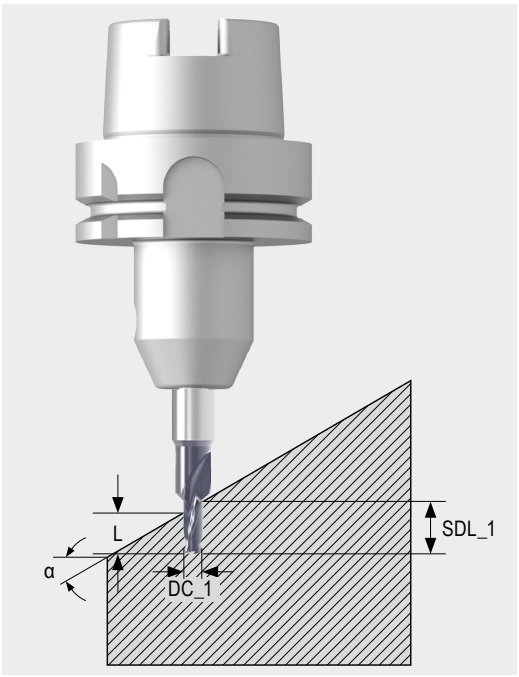

Izračun največje globine izvrtine z grezenjem pod kotom 90°

Z naslednjo formulo lahko izračunate največjo globino izvrtine, vključno z grezenjem pod kotom 90°.

$$L = \left(\frac{DC\_2 - DC\_1}{2}\right) + SDL\_1$$

DC_1 = Premer rezil
DC_2 = največji premer grezila
SDL_1 = Dolžina stopnje (največ 2,5xDC_1)
L = največja globina vrtanja, vključno z grezenjem

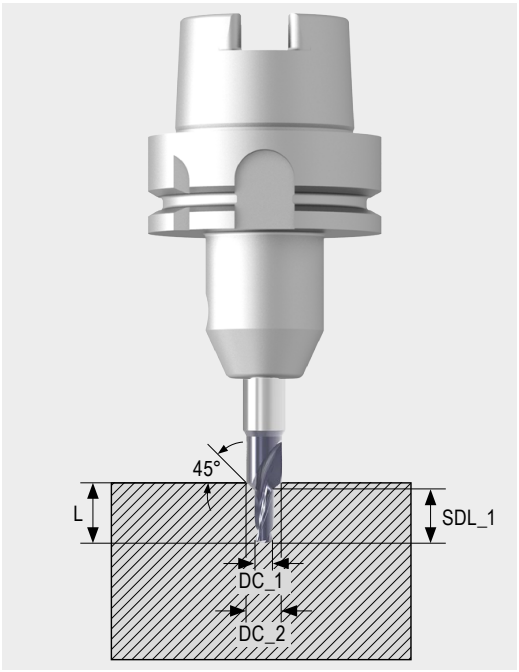

Dovoljena odstopanja in koti

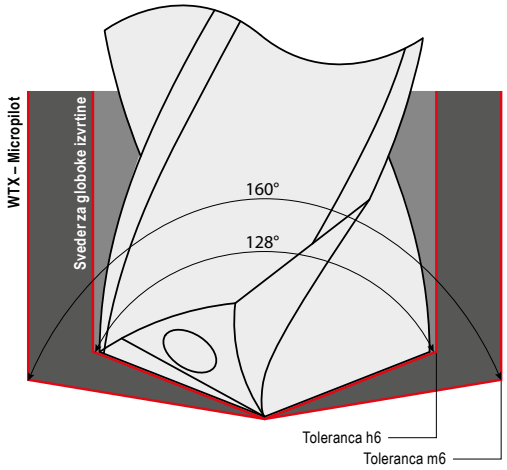

Da lahko uporabite vodilni sveder in sveder za globoke izvrtine enega za drugim, ne da bi prišlo do trkov, mora veljati:
ΔD = Ø D (vodilna izvrtina) – Ø D (globoka izvrtina) > 0

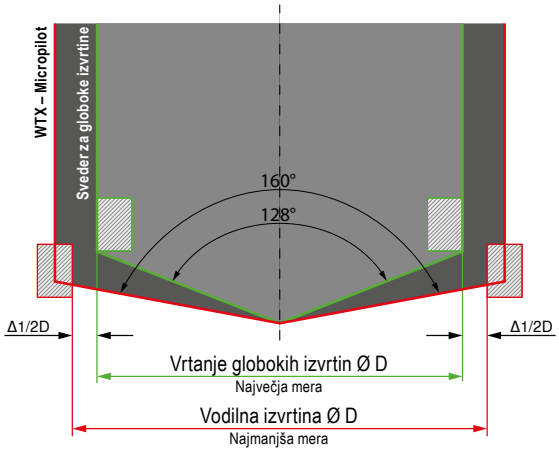

MonoThread – Krožni stebelni navojni rezkar z grezilom VHM

▲ Popravljen profil

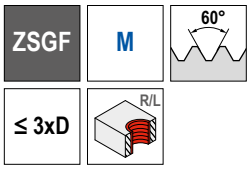

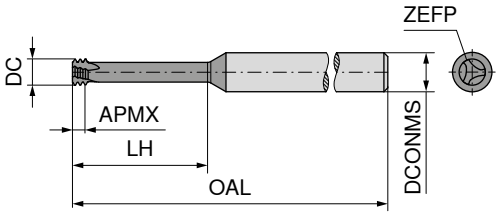

NEW

AlTiN



VHM

50 545 ...

DC mm	Navoj	TP mm	OAL mm	APMX mm	LH mm	DCONMS h6 mm	ZEFP	EUR W1/5D	
1,53	M2	0,40	39	0,80	6,0	3	3	91,09	**02000**
2,37	M3	0,50	58	1,35	9,5	6	3	91,09	**03000**
3,10	M4	0,70	58	1,95	12,5	6	3	91,09	**04000**
3,80	M5	0,80	58	2,30	16,0	6	3	91,09	**05000**
4,65	M6	1,00	58	2,70	20,0	6	3	91,09	**06000**
6,00	M8	1,25	58	3,20	24,0	6	3	91,09	**08000**
7,80	M10	1,50	64	3,80	31,5	8	3	113,50	**10000**
9,00	M12	1,75	73	4,55	37,8	10	3	127,60	**12000**



NEW

50 550 ...

DC mm	Navoj	TP mm	OAL mm	APMX mm	LH mm	DCONMS h6 mm	ZEFP	EUR W1/5D	
1,53	M2	0,40	39	1,00	10,4	3	3	102,50	**02000**[1)]
2,37	M3	0,50	39	1,30	12,5	3	3	97,97	**03000**
3,10	M4	0,70	58	1,80	16,7	6	3	97,97	**04000**
4,00	M5	0,80	58	2,10	20,8	6	3	97,97	**05000**
4,80	M6	1,00	58	2,55	25,0	6	3	97,97	**06000**
6,40	M8	1,25	64	3,15	33,5	8	3	121,40	**08000**
8,00	M10	1,50	76	3,85	41,5	8	3	121,40	**10000**

P	●
M	○
K	●
N	●
S	●
H	
O	●

1) 5xD

→ v_c/f_z Stran 21



→ **Poglavje 7 – Kolutni in navojni rezkarji**

Pri izračunu podajanja pri krožnem rezkanju moramo biti pozorni na to, ali je treba upoštevati konturno podajanje v_f ali podajanje na sredinski osi v_{fm}.

MonoThread – Krožni stebelni navojni rezkar z grezilom VHM

▲ Popravljen profil

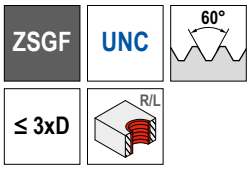

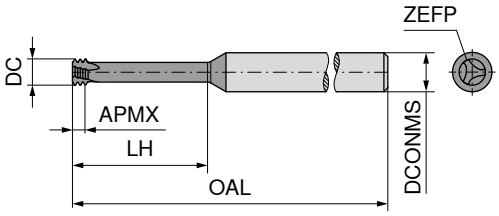

NEW

AlTiN



VHM

50 557 ...

DC mm	Navoj	TP mm	OAL mm	APMX mm	LH mm	DCONMS $_{h6}$ mm	ZEFP	EUR W1/5D	
3,678	UNC No.10-No.12	1,058	58	3,17	15,5	6	3	102,70	**01000**
4,697	UNC 1/4	1,27	58	3,81	19,0	6	3	102,70	**01400**
6,000	UNC 5/16	1,411	58	4,23	23,0	6	3	102,70	**51600**
7,345	UNC 3/8	1,588	64	4,76	30,2	8	3	131,00	**03800**
7,700	UNC 7/16	1,814	64	5,44	35,2	8	3	131,00	**71600**
9,376	UNC 1/2	1,954	73	5,86	40,1	10	3	147,80	**01200**
10,920	UNC 9/16	2,117	105	6,35	45,0	12	3	194,00	**91600**
11,419	UNC 5/8	2,309	105	6,93	50,0	12	3	194,00	**05800**
15,210	UNC 3/4	2,540	105	7,62	59,7	16	4	283,30	**03400**



NEW

50 559 ...

DC mm	Navoj	TP mm	OAL mm	APMX mm	LH mm	DCONMS $_{h6}$ mm	ZEFP	EUR W1/5D	
4,696	UNF 1/4	0,907	58	2,72	19,0	6	3	102,70	**01400**
6,217	UNF 5/16, 3/8	1,058	64	3,17	24,0	8	3	131,00	**51600**
7,994	UNF 7/16	1,270	64	3,81	34,5	8	3	131,00	**71600**
11,993	UNF 5/8	1,411	105	4,23	49,0	12	4	205,60	**05800**

P	●
M	○
K	●
N	●
S	●
H	
O	●

→ v_c/f_z Stran 21

→ **Poglavje 7 – Kolutni in navojni rezkarji**
Pri izračunu podajanja pri krožnem rezkanju moramo biti pozorni na to, ali je treba upoštevati konturno podajanje v_f ali podajanje na sredinski osi v_{fm}.

MonoThread – Krožni stebelni navojni rezkar z grezilom VHM

▲ Popravljen profil

ZSGF | UNC | UNF | 60°

≤ 2xD | R/L

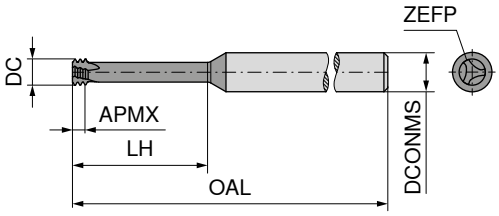

NEW

AlTiN



VHM

50 568 ...

DC mm	Navoj	TP mm	OAL mm	APMX mm	LH mm	DCONMS h6 mm	ZEFP	EUR W1/5D	
1,400	UNC No.1 / UNF No.2	0,397	58	1,19	3,8	6	3	93,24	**01200**
1,646	UNC No.2 / UNF No.3	0,454	58	1,36	4,4	6	3	93,24	**02300**
1,901	UNC No.3 / UNF No.4	0,529	58	1,59	5,2	6	3	93,24	**03400**
2,034	UNC No.4	0,635	58	1,91	6,3	6	3	103,70	**04000**
2,416	UNC No.5 / UNF No.6	0,635	58	1,91	7,0	6	3	103,70	**05600**

≤ 2xD | G | 55°

NEW

50 569 ...

DC mm	Navoj	TP mm	OAL mm	APMX mm	LH mm	DCONMS h6 mm	ZEFP	EUR W1/5D	
7,790	G1/8	0,907	64	2,72	19,5	8	3	115,00	**01800**
10,015	G 1/4-3/8	1,337	73	4,01	30,0	10	4	136,00	**01400**
12,013	G 1/2-G7/8	1,814	84	5,44	37,0	12	4	168,50	**01200**
15,900	G 1-2	2,309	105	6,93	44,0	16	4	221,00	**01000**

P	●
M	○
K	●
N	●
S	●
H	
O	●

→ v_c/f_z Stran 21

→ Poglavje 7 – Kolutni in navojni rezkarji

Pri izračunu podajanja pri krožnem rezkanju moramo biti pozorni na to, ali je treba upoštevati konturno podajanje v_f ali podajanje na sredinski osi v_{fm}.

MonoThread – Stebelni navojni rezkar VHM

▲ Popravljen profil

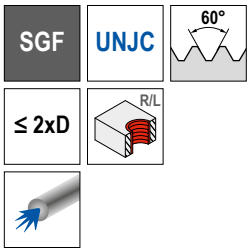

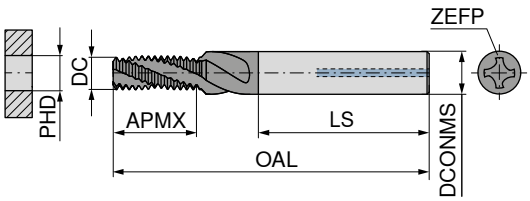

NEW

AlTiN



VHM

50 524 ...

DC mm	Navoj	TP mm	OAL mm	APMX mm	LS mm	DCONMS h6 mm	ZEFP	PHD mm	EUR W1/5D	
4,70	UNJC 1/4-20	0,907	55	14,27	36	6	4	5,6	175,60	**01400**
6,22	UNJC 5/16-18	1,411	62	16,32	36	8	4	7,0	191,00	**05160**
7,79	UNJC 3/8-16	1,588	74	20,01	40	10	4	8,6	204,80	**03800**
8,57	UNJC 7/16-14	1,814	79	22,87	45	12	4	10,0	258,40	**07160**
9,38	UNJC 1/2-13	1,270	79	26,75	45	12	5	11,5	258,40	**01200**



NEW

50 533 ...

DC mm	Navoj	TP mm	OAL mm	APMX mm	LS mm	DCONMS h6 mm	ZEFP	PHD mm	EUR W1/5D	
2,44	UNJF 6-40	0,635	42	7,42	28	4	3	2,95	155,90	**06000**
3,14	UNJF 8-36	0,706	49	8,91	36	6	3	3,50	170,50	**08000**
3,95	UNJF 10-32	0,794	55	9,97	36	6	3	4,10	170,50	**10000**
4,70	UNJF 1/4-28	0,907	55	14,27	36	6	4	5,60	175,60	**01400**
6,22	UNJF 5/16-24	1,058	62	16,59	36	8	4	7,00	191,00	**05160**
7,79	UNJF 3/8-24	1,058	74	19,77	40	10	4	8,60	204,80	**03800**
9,32	UNJF 7/16-20	1,270	79	22,39	45	12	5	10,00	204,80	**07160**
9,38	UNJF 1/2-20	1,270	79	25,34	45	12	5	11,50	258,40	**01200**
12,90	UNJF 5/8-18	1,411	102	33,59	48	16	5	14,50	310,90	**05800**

P	●
M	●
K	●
N	●
S	●
H	
O	●

→ v_c/f_z Stran 21



→ **Poglavje 7 – Kolutni in navojni rezkarji**

Pri izračunu podajanja pri krožnem rezkanju moramo biti pozorni na to, ali je treba upoštevati konturno podajanje v_f ali podajanje na sredinski osi v_{fm}.

Primeri materialov k preglednicam z rezalnimi podatki

	Podskupina materialov	Kazalo	Sestava/struktura/toplotna obdelava		Trdnost N/mm²*/HB/HRC	Številka materiala	Oznaka materiala	Številka materiala	Oznaka materiala
P	Nelegirano jeklo	P.1.1	< 0,15 % C	Žarjeno	420 N/mm² / 125 HB	1.0401	C15	1.1141	Ck15
		P.1.2	< 0,45 % C	Žarjeno	640 N/mm² / 190 HB	1.1191	C45E	1.0718	9SMnPb28
		P.1.3		Poboljšano	840 N/mm² / 250 HB	1.1191	C45E	1.0535	C55
		P.1.4	< 0,75 % C	Žarjeno	910 N/mm² / 270 HB	1.1223	C60R	1.0535	C55
		P.1.5		Poboljšano	1010 N/mm² / 300 HB	1.1223	C60R	1.0727	45S20
	Nizko legirano jeklo	P.2.1		Žarjeno	610 N/mm² / 180 HB	1.7131	16MnCr5	1.6587	17CrNiMo6
		P.2.2		Poboljšano	930 N/mm² / 275 HB	1.7131	16MnCr5	1.6587	17CrNiMo6
		P.2.3		Poboljšano	1010 N/mm² / 300 HB	1.7225	42CrMo4	1.3505	100Cr6
		P.2.4		Poboljšano	1200 N/mm² / 375 HB	1.7225	42CrMo4	1.3505	100Cr6
	Visoko legirano jeklo in visoko legirano orodno jeklo	P.3.1		Žarjeno	680 N/mm² / 200 HB	1.4021	X20Cr13	1.4034	X46Cr13
		P.3.2		Kaljeno in popuščano	1100 N/mm² / 300 HB	1.2343	X38CrMoV5-1	1.4034	X46Cr13
		P.3.3		Kaljeno in popuščano	1300 N/mm² / 400 HB	1.2343	X38CrMoV5-1	1.4034	X46Cr13
	Nerjavno jeklo	P.4.1	Feritno / martenzitno	Žarjeno	680 N/mm² / 200 HB	1.4016	X6Cr17	1.2316	X36CrMo16
		P.4.2	Martenzitno	Poboljšano	1010 N/mm² / 300 HB	1.4112	X90CrMoV18	1.2316	X36CrMo16
M	Nerjavno jeklo	M.1.1	Avstenitno / avstenitno-feritno	Hitro hlajeno	610 N/mm² / 180 HB	1.4301	X5CrNi18-10	1.4571	X6CrNiMoTi17-12-2
		M.2.1	Avstenitno	Poboljšano	300 HB	1.4841	X15CrNiSi25-21	1.4539	X1NiCrMoCu25-20-5
		M.3.1	Avstenitno / feritno (Duplex)		780 N/mm² / 230 HB	1.4462	X2CrNiMoN22-5-3	1.4501	X2CrNiMoCuWN25-7-4
K	Siva litina	K.1.1	Perlitna / feritna		350 N/mm² / 180 HB	0.6010	GG-10	0.6025	GG-25
		K.1.2	Perlitna (martenzitna)		500 N/mm² / 260 HB	0.6030	GG-30	0.6045	GG-45
	Lito železo s krogličnim grafitom	K.2.1	Feritno		540 N/mm² / 160 HB	0.7040	GGG-40	0.7060	GGG-60
		K.2.2	Perlitno		845 N/mm² / 250 HB	0.7070	GGG-70	0.7080	GGG-80
	Temprana litina	K.3.1	Feritna		440 N/mm² / 130 HB	0.8035	GTW-35-04	0.8045	GTW-45
		K.3.2	Perlitno		780 N/mm² / 230 HB	0.8165	GTS-65-02	0.8170	GTS-70-02
N	Kovana aluminijeva zlitina	N.1.1	Neutrdljiva		60 HB	3.0255	Al99,5	3.3315	AlMg1
		N.1.2	Utrdljiva	Utrjeno s staranjem	340 N/mm² / 100 HB	3.1355	AlCuMg2	3.2315	AlMgSi1
	Aluminijeva livarska zlitina	N.2.1	≤ 12 % Si, nekaljiva		250 N/mm² / 75 HB	3.2581	G-AlSi12	3.2163	G-AlSi9Cu3
		N.2.2	≤ 12 % Si, kaljiva	Utrjeno s staranjem	300 N/mm² / 90 HB	3.2134	G-AlSi5Cu1Mg	3.2373	G-AlSi9Mg
		N.2.3	> 12 % Si, nekaljiva		440 N/mm² / 130 HB		G-AlSi17Cu4Mg		G-AlSi18CuNiMg
	Baker in bakrove zlitine (bron/medenina)	N.3.1	Zlitine za obdelavo na avtomatih, Pb > 1 %		375 N/mm² / 110 HB	2.0380	CuZn39Pb2 (Ms58)	2.0410	CuZn44Pb2
		N.3.2	CuZn, CuSnZn		300 N/mm² / 90 HB	2.0331	CuZn15	2.4070	CuZn28Sn1As
		N.3.3	CuSn, baker brez vsebnosti svinca in elektrolitski baker		340 N/mm² / 100 HB	2.0060	E-Cu57	2.0590	CuZn40Fe
	Magnezijeve zlitine	N.4.1	Magnezij in magnezijeve zlitine		70 HB	3.5612	MgAl6Zn	3.5312	MgAl3Zn
S	Visoko toplotno odporne zlitine	S.1.1	Osnova Fe	Žarjeno	680 N/mm² / 200 HB	1.4864	X12NiCrSi 36-16	1.4865	G-X40NiCrSi38-18
		S.1.2		Utrjeno s staranjem	950 N/mm² / 280 HB	1.4980	X6NiCrTiMoVB25-15-2	1.4876	X10NiCrAlTi32-20
		S.2.1	Osnova Ni ali Co	Žarjeno	840 N/mm² / 250 HB	2.4631	NiCr20TiAl (Nimonic80A)	3.4856	NiCr22Mo9Nb
		S.2.2		Utrjeno s staranjem	1180 N/mm² / 350 HB	2.4668	NiCr19Nb5Mo3 (Inconel 718)	2.4955	NiFe25Cr20NbTi
		S.2.3		Ulito	1080 N/mm² / 320 HB	2.4765	CoCr20W15Ni	1.3401	G-X120Mn12
	Titanove zlitine	S.3.1	Čisti titan		400 N/mm²	3.7025	Ti99,8	3.7034	Ti99,7
		S.3.2	Alfa + beta zlitine	Utrjeno s staranjem	1050 N/mm² / 320 HB	3.7165	TiAl6V4	Ti-6246	Ti-6Al-2Sn-4Zr-6Mo
		S.3.3	Beta zlitine		1400 N/mm² / 410 HB	Ti555.3	Ti-5Al-5V-5Mo-3Cr	R56410	Ti-10V-2Fe-3Al
H	Kaljeno jeklo	H.1.1		Kaljeno in popuščano	46–55 HRC				
		H.1.2		Kaljeno in popuščano	56–60 HRC				
		H.1.3		Kaljeno in popuščano	61–65 HRC				
		H.1.4		Kaljeno in popuščano	66–70 HRC				
	Lito železo	H.2.1		Ulito	400 HB				
	Kaljeno lito železo	H.3.1		Kaljeno in popuščano	55 HRC				
O	Nekovinski materiali	O.1.1	Umetne mase, duroplasti		≤ 150 N/mm²				
		O.1.2	Umetne mase, termoplasti		≤ 100 N/mm²				
		O.2.1	Ojačano z aramidnimi vlakni		≤ 1000 N/mm²				
		O.2.2	Ojačano s steklenimi / karbonskimi vlakni		≤ 1000 N/mm²				
		O.3.1	Grafit						

*** Natezna trdnost**

Referenčne vrednosti rezalnih podatkov

Kazalo	50 545 ..., 50 550 ..., 50 557 ..., 50 559 ..., 50 568 ..., 50 569 ...				50 524 ..., 50 533 ...			
	ZSGF	AlTiN – Performance VHM			SGF	AlTiN – Performance VHM		
		Ø 1,5 – 5,9	Ø 6,0 – 11,9	Ø 12,0 – 20,0		Ø 2,4 – 5,9	Ø 6,0 – 11,9	Ø 12,0 – 20,0
	v_c (m/min)	f_z (mm/zob)			v_c (m/min)	f_z (mm/zob)		
P.1.1	60–120	0,04–0,11	0,13–0,17	0,18–0,20	80–150	0,015–0,04	0,04–0,08	0,08–0,15
P.1.2	60–120	0,04–0,11	0,13–0,17	0,18–0,20	80–120	0,015–0,04	0,04–0,08	0,08–0,15
P.1.3	60–120	0,04–0,11	0,13–0,17	0,18–0,20	80–120	0,015–0,04	0,04–0,08	0,08–0,15
P.1.4	60–120	0,04–0,11	0,13–0,17	0,18–0,20	80–120	0,015–0,04	0,04–0,08	0,08–0,15
P.1.5	60–120	0,04–0,11	0,13–0,17	0,18–0,20	60–100	0,01–0,04	0,04–0,06	0,04–0,10
P.2.1	60–90	0,03–0,08	0,09–0,14	0,14–0,18	80–120	0,015–0,04	0,04–0,08	0,08–0,15
P.2.2	60–90	0,03–0,08	0,09–0,14	0,14–0,18	80–100	0,015–0,04	0,04–0,08	0,08–0,15
P.2.3	60–90	0,03–0,08	0,09–0,14	0,14–0,18	80–100	0,010–0,04	0,04–0,08	0,08–0,15
P.2.4	60–90	0,03–0,08	0,09–0,14	0,14–0,18	80–100	0,010–0,04	0,04–0,08	0,08–0,15
P.3.1	50–80	0,03–0,08	0,09–0,14	0,14–0,18	70–90	0,01–0,03	0,03–0,05	0,06–0,12
P.3.2	50–80	0,03–0,08	0,09–0,14	0,14–0,18	60–80	0,006–0,02	0,02–0,04	0,04–0,06
P.3.3	50–80	0,03–0,08	0,09–0,14	0,14–0,18	50–70	0,006–0,02	0,02–0,04	0,04–0,06
P.4.1	50–80	0,03–0,08	0,09–0,14	0,14–0,18	70–90	0,006–0,02	0,02–0,04	0,04–0,06
P.4.2	50–80	0,03–0,08	0,09–0,14	0,14–0,18	60–80	0,006–0,02	0,02–0,04	0,04–0,06
M.1.1	60–90	0,02–0,06	0,06–0,11	0,12–0,13	60–100	0,01–0,04	0,04–0,08	0,08–0,10
M.2.1	60–90	0,02–0,06	0,06–0,11	0,12–0,13	60–100	0,01–0,03	0,03–0,06	0,06–0,10
M.3.1	60–90	0,02–0,06	0,06–0,11	0,12–0,13	60–100	0,01–0,03	0,03–0,06	0,06–0,10
K.1.1	40–80	0,04–0,11	0,13–0,17	0,17–0,18	80–120	0,02–0,06	0,06–0,12	0,10–0,15
K.1.2	40–80	0,04–0,11	0,13–0,17	0,17–0,18	80–120	0,02–0,05	0,05–0,10	0,10–0,12
K.2.1	40–80	0,04–0,11	0,13–0,17	0,17–0,18	80–100	0,02–0,05	0,05–0,10	0,08–0,15
K.2.2	40–80	0,04–0,11	0,13–0,17	0,17–0,18	80–100	0,02–0,05	0,05–0,10	0,08–0,12
K.3.1	40–80	0,04–0,11	0,13–0,17	0,17–0,18	80–100	0,015–0,05	0,05–0,08	0,08–0,12
K.3.2	40–80	0,04–0,11	0,13–0,17	0,17–0,18	80–100	0,015–0,03	0,03–0,08	0,08–0,12
N.1.1	100–200	0,04–0,11	0,13–0,16	0,17–0,18	100–400	0,04–0,09	0,08–0,15	0,12–0,20
N.1.2	100–200	0,04–0,11	0,13–0,16	0,17–0,18	100–400	0,04–0,09	0,08–0,15	0,12–0,20
N.2.1	100–200	0,04–0,1	0,07–0,16	0,17–0,18	100–400	0,04–0,09	0,08–0,15	0,12–0,20
N.2.2	100–200	0,04–0,1	0,07–0,16	0,17–0,18	100–400	0,04–0,09	0,08–0,15	0,12–0,20
N.2.3	60–140	0,04–0,06	0,07–0,11	0,13–0,14	100–250	0,04–0,09	0,08–0,15	0,12–0,20
N.3.1	50–200	0,05–0,16	0,14–0,19	0,19–0,20	100–400	0,04–0,09	0,08–0,15	0,12–0,20
N.3.2	50–200	0,05–0,16	0,14–0,19	0,19–0,20	100–400	0,04–0,09	0,08–0,15	0,12–0,20
N.3.3	50–200	0,05–0,16	0,14–0,19	0,19–0,20	100–400	0,04–0,09	0,08–0,15	0,12–0,20
N.4.1	50–200	0,04–0,11	0,07–0,17	0,17–0,18	100–400	0,04–0,09	0,08–0,15	0,12–0,20
S.1.1	20–40	0,03–0,05	0,06–0,07	0,08	40–100	0,01–0,04	0,04–0,07	0,07–0,12
S.1.2	20–40	0,03–0,05	0,06–0,07	0,08				
S.2.1	20–40	0,03–0,05	0,06–0,07	0,08				
S.2.2	20–40	0,03–0,05	0,06–0,07	0,08				
S.2.3	20–40	0,03–0,05	0,06–0,07	0,08				
S.3.1	20–40	0,03–0,05	0,06–0,07	0,08	40–100	0,01–0,04	0,04–0,07	0,07–0,15
S.3.2	20–40	0,03–0,05	0,06–0,07	0,08				
S.3.3	20–40	0,03–0,05	0,06–0,07	0,08				
H.1.1								
H.1.2								
H.1.3								
H.1.4								
H.2.1								
H.3.1								
O.1.1	100–200	0,06–0,16	0,19–0,22	0,22–0,3	100–400	0,03–0,08	0,08–0,15	0,15–0,20
O.1.2	100–200	0,06–0,16	0,19–0,22	0,22–0,3	100–400	0,03–0,08	0,08–0,15	0,15–0,20
O.2.1	100–200	0,06–0,16	0,19–0,22	0,22–0,3	50–80	0,03–0,08	0,08–0,15	0,15–0,20
O.2.2	100–200	0,06–0,16	0,19–0,22	0,22–0,3	50–80	0,03–0,08	0,08–0,15	0,15–0,20
O.3.1	60–140	0,05–0,15	0,14–0,20	0,20–0,25				

Rezalni podatki so močno odvisni od zunanjih pogojev, kot so stabilnost orodja, vpetje obdelovanca, material in tip stroja. Navedene vrednosti predstavljajo možne rezalne podatke, ki jih je mogoče glede na razmere uporabe prilagoditi za pribl. **±20 %**.

MaxiLock-D – DCLN 95° DC – stružno držalo z vpenjalno spono

Obseg dobave:

Vpenjalno držalo s ključem Torx





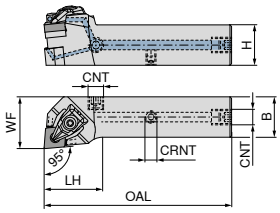

Slike prikazujejo desno izvedbo



NEW Levo — NEW Desno

Oznaka ISO	H mm	B mm	OAL mm	LH mm	WF mm	CRNT	CNT	Pritezni moment Nm	Obračalna ploščica	70 510 ... EUR 2A/24		70 510 ... EUR 2A/24	
DCLN R/L 2020 X09 DC	20	20	94	25	25	M6	G1/8"	2	CN.. 0903	232,42	**52000**	232,42	**52001**
DCLN R/L 2020 X12 DC	20	20	101	32	25	M6	G1/8"	4	CN.. 1204	232,42	**62000**	232,42	**62001**
DCLN R/L 2525 X12 DC	25	25	116	32	32	M6	G1/8"	4	CN.. 1204	232,42	**62500**	232,42	**62501**
DCLN R/L 3225 X12 DC	32	25	132	32	32	M6	G1/8"	4	CN.. 1204	255,03	**63200**	255,03	**63201**
DCLN R/L 2525 X16 DC	25	25	122	38	32	M6	G1/8"	6,5	CN.. 1606	257,39	**72500**	257,39	**72501**
DCLN R/L 3232 X16 DC	32	32	142	42	40	M6	G1/8"	6,5	CN.. 1606	262,73	**73200**	262,73	**73201**
DCLN R/L 3232 X19 DC	32	32	142	42	40	M6	G1/8"	6,5	CN.. 1906	269,36	**83200**	269,36	**83201**
DCLN R/L 4040 X19 DC	40	40	167	42	50	M6	G1/8"	6,5	CN.. 1906	277,65	**94000**	277,65	**94001**



Vpenjalni vijak



HM-podloga-C



Navojni zatič

Nadomestni deli za kataloško št.	70 950 ... EUR 2A/28		70 950 ... EUR 2A/28		70 950 ... EUR 2A/28	
70 510 52000 / 70 510 52001	M3x7 - IP	4,14 **819**	9,19 **848**		M6x6	3,84 **86700**
70 510 62000 / 70 510 62001	M4,5x12 - IP	3,84 **820**	10,17 **810**		M6x6	3,84 **86700**
70 510 62500 / 70 510 62501	M4,5x12 - IP	3,84 **820**	10,17 **810**		M6x6	3,84 **86700**
70 510 63200 / 70 510 63201	M4,5x12 - IP	3,84 **820**	10,17 **810**		M6x6	3,84 **86700**
70 510 72500 / 70 510 72501	M5x14 - IP	5,46 **821**	15,53 **814**		M6x6	3,84 **86700**
70 510 73200 / 70 510 73201	M5x14 - IP	5,46 **821**	15,53 **814**		M6x6	3,84 **86700**
70 510 83200 / 70 510 83201	M5x14 - IP	5,46 **821**	16,64 **816**		M6x6	3,84 **86700**
70 510 94000 / 70 510 94001	M5x14 - IP	5,46 **821**	16,64 **816**		M6x6	3,84 **86700**



Ponudba vpenjalnih orodij X



D-ključ



Zapiralni vijak za hladilno sredstvo

Nadomestni deli za kataloško št.	70 950 ... EUR 2A/28		80 950 ... EUR Y7		70 950 ... EUR 2A/28	
70 510 52000 / 70 510 52001	30,48	**823**	T09 - IP	14,50 **126**	G 1/8"	4,59 **294**
70 510 62000 / 70 510 62001	30,06	**824**	T15 - IP	15,33 **128**	G 1/8"	4,59 **294**
70 510 62500 / 70 510 62501	30,06	**824**	T15 - IP	15,33 **128**	G 1/8"	4,59 **294**
70 510 63200 / 70 510 63201	30,06	**824**	T15 - IP	15,33 **128**	G 1/8"	4,59 **294**
70 510 72500 / 70 510 72501	33,74	**825**	T20 - IP	16,17 **129**	G 1/8"	4,59 **294**
70 510 73200 / 70 510 73201	33,74	**825**	T20 - IP	16,17 **129**	G 1/8"	4,59 **294**
70 510 83200 / 70 510 83201	36,92	**826**	T20 - IP	16,17 **129**	G 1/8"	4,59 **294**
70 510 94000 / 70 510 94001	36,92	**826**	T20 - IP	16,17 **129**	G 1/8"	4,59 **294**

MaxiLock-D – DCBN 75° DC – stružno držalo z vpenjalno spono

Obseg dobave:

Vpenjalno držalo s ključem Torx





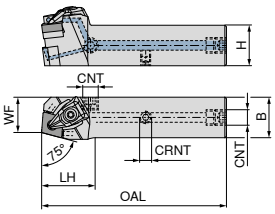

Slike prikazujejo desno izvedbo



Oznaka ISO	H mm	B mm	OAL mm	LH mm	WF mm	CRNT	CNT	Pritezni moment Nm	Obračalna ploščica	NEW Levo 70 507 ... EUR 2A/24		NEW Desno 70 507 ... EUR 2A/24	
DCBN R/L 2525 X12 DC	25	25	114	30	22	M6	G1/8"	4	CN.. 1204	232,42	**82500**	232,42	**82501**
DCBN R/L 2525 X16 DC	25	25	120	36	22	M6	G1/8"	6,5	CN.. 1606	257,39	**62500**	257,39	**62501**



Vpenjalni vijak



HM-podloga-C



Navojni zatič

Nadomestni deli za kataloško št.		70 950 ... EUR 2A/28		70 950 ... EUR 2A/28			70 950 ... EUR 2A/28	
70 507 82500 / 70 507 82501	M4,5x12 - IP	3,84	**820**	10,17	**810**	M6x6	3,84	**86700**
70 507 62500 / 70 507 62501	M5x14 - IP	5,46	**821**	15,53	**814**	M6x6	3,84	**86700**



Ponudba vpenjalnih orodij X



D-ključ



Zapiralni vijak za hladilno sredstvo

Nadomestni deli za kataloško št.	70 950 ... EUR 2A/28			80 950 ... EUR Y7			70 950 ... EUR 2A/28	
70 507 82500 / 70 507 82501	30,06	**824**	T15 - IP	15,33	**128**	G 1/8"	4,59	**294**
70 507 62500 / 70 507 62501	33,74	**825**	T20 - IP	16,17	**129**	G 1/8"	4,59	**294**

MaxiLock-D – DDJN 93° DC – stružno držalo z vpenjalno spono

Obseg dobave:

Vpenjalno držalo s ključem Torx





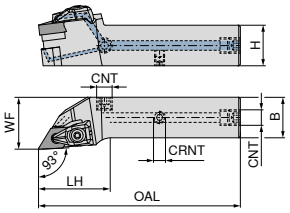

Slike prikazujejo desno izvedbo



Oznaka ISO	H mm	B mm	OAL mm	LH mm	WF mm	CRNT	CNT	Pritezni moment Nm	Obračalna ploščica	NEW Levo 70 546 ... EUR 2A/24		NEW Desno 70 546 ... EUR 2A/24	
DDJN R/L 2020 X11 DC	20	20	99	30	25	M6	G1/8"	2	DN.. 1104	232,42	**82000**	232,42	**82001**
DDJN R/L 2525 X11 DC	25	25	114	30	32	M6	G1/8"	2	DN.. 1104	232,42	**82500**	232,42	**82501**
DDJN R/L 2020 X15 DC	20	20	109	40	25	M6	G1/8"	4	DN.. 1504 / 1506	232,42	**72000**	232,42	**72001**
DDJN R/L 2525 X15 DC	25	25	124	40	32	M6	G1/8"	4	DN.. 1504 / 1506	238,56	**72500**	238,56	**72501**
DDJN R/L 3225 X15 DC	32	25	140	40	32	M6	G1/8"	4	DN.. 1504 / 1506	255,03	**73200**	255,03	**73201**

Pri uporabi obračalnih ploščic DN. 1504 uporabite podložno ploščico, št. artikla **70 950 40000**.



Vpenjalni vijak



HM-podloga-D



Navojni zatič

Nadomestni deli za kataloško št.	70 950 ... EUR 2A/28		70 950 ... EUR 2A/28		70 950 ... EUR 2A/28	
70 546 82000 / 70 546 82001	M3x7 - IP	4,14 **819**	4,55 **808**		M6x6	3,84 **86700**
70 546 82500 / 70 546 82501	M3x7 - IP	4,14 **819**	4,55 **808**		M6x6	3,84 **86700**
70 546 72000 / 70 546 72001	M4,5x12 - IP	3,84 **820**	10,17 **811**		M6x6	3,84 **86700**
70 546 72500 / 70 546 72501	M4,5x12 - IP	3,84 **820**	10,17 **811**		M6x6	3,84 **86700**
70 546 73200 / 70 546 73201	M4,5x12 - IP	3,84 **820**	10,17 **811**		M6x6	3,84 **86700**



Ponudba vpenjalnih orodij X



D-ključ



Zapiralni vijak za hladilno sredstvo

Nadomestni deli za kataloško št.	70 950 ... EUR 2A/28		80 950 ... EUR Y7		70 950 ... EUR 2A/28	
70 546 82000 / 70 546 82001	36,37 **835**	T09 - IP	14,50 **126**	G 1/8"	4,59 **294**	
70 546 82500 / 70 546 82501	36,37 **835**	T09 - IP	14,50 **126**	G 1/8"	4,59 **294**	
70 546 72000 / 70 546 72001	30,06 **824**	T15 - IP	15,33 **128**	G 1/8"	4,59 **294**	
70 546 72500 / 70 546 72501	30,06 **824**	T15 - IP	15,33 **128**	G 1/8"	4,59 **294**	
70 546 73200 / 70 546 73201	30,06 **824**	T15 - IP	15,33 **128**	G 1/8"	4,59 **294**	

MaxiLock-D – DSSN 45° DC – stružno držalo z vpenjalno spono

Obseg dobave:

Vpenjalno držalo s ključem Torx





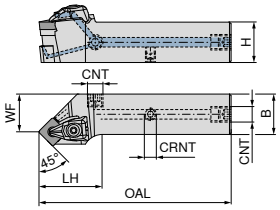

Slike prikazujejo desno izvedbo

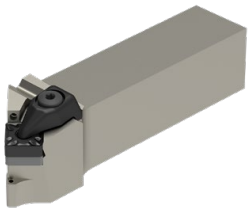

NEW Levo — NEW Desno

Oznaka ISO	H mm	B mm	OAL mm	LH mm	WF mm	CRNT	CNT	Pritezni moment Nm	Obračalna ploščica	70 517 ... EUR 2A/24		70 517 ... EUR 2A/24	
DSSN R/L 2020 X12 DC	20	20	104	35	16,7	M6	G1/8"	4	SN.. 1204	232,42	**62000**	232,42	**62001**
DSSN R/L 2525 X12 DC	25	25	119	35	24,2	M6	G1/8"	4	SN.. 1204	232,42	**62500**	232,42	**62501**
DSSN R/L 3225 X12 DC	32	25	135	35	24,2	M6	G1/8"	4	SN.. 1204	255,03	**63200**	255,03	**63201**



Vpenjalni vijak



HM-podloga-S



Navojni zatič

Nadomestni deli za kataloško št.	70 950 ... M4,5x12 - IP	EUR 2A/28		70 950 ...	EUR 2A/28		70 950 ...	EUR 2A/28	
70 517 62000 / 70 517 62001	M4,5x12 - IP	3,84	**820**	10,17	**813**	M6x6	3,84	**86700**	
70 517 62500 / 70 517 62501	M4,5x12 - IP	3,84	**820**	10,17	**813**	M6x6	3,84	**86700**	
70 517 63200 / 70 517 63201	M4,5x12 - IP	3,84	**820**	10,17	**813**	M6x6	3,84	**86700**	



Ponudba vpenjalnih orodij X



D-ključ



Zapiralni vijak za hladilno sredstvo

Nadomestni deli za kataloško št.	70 950 ... EUR 2A/28			80 950 ... EUR Y7			70 950 ... EUR 2A/28	
70 517 62000 / 70 517 62001	30,06	**824**	T15 - IP	15,33	**128**	G 1/8"	4,59	**294**
70 517 62500 / 70 517 62501	30,06	**824**	T15 - IP	15,33	**128**	G 1/8"	4,59	**294**
70 517 63200 / 70 517 63201	30,06	**824**	T15 - IP	15,33	**128**	G 1/8"	4,59	**294**

MaxiLock-D – DSBN 75° DC – stružno držalo z vpenjalno spono

Obseg dobave:

Vpenjalno držalo s ključem Torx





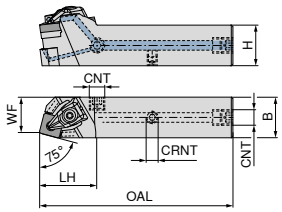



Slike prikazujejo desno izvedbo

NEW

Desno

70 522 ...

Oznaka ISO	H mm	B mm	OAL mm	LH mm	WF mm	CRNT	CNT	Pritezni moment Nm	Obračalna ploščica	EUR 2A/24	
DSBN R 2020 X12 DC	20	20	104	35	17,2	M6	G1/8"	4	SN.. 1204	232,42	**62001**
DSBN R 2525 X12 DC	25	25	119	35	22,2	M6	G1/8"	4	SN.. 1204	232,42	**62501**
DSBN R 2525 X15 DC	25	25	127	33	22,3	M6	G1/8"	6,5	SN.. 1506	257,39	**72501**
DSBN R 3232 X15 DC	32	32	142	42	26,1	M6	G1/8"	6,5	SN.. 1506	255,03	**73201**
DSBN R 3232 X19 DC	32	32	148	48	27,3	M6	G1/8"	6,5	SN.. 1906	255,03	**83201**
DSBN R 4040 X19 DC	40	40	173	48	35,3	M6	G1/8"	6,5	SN.. 1906	277,65	**84001**



Vpenjalni vijak



HM-podloga-S



Navojni zatič

Nadomestni deli za kataloško št.	**70 950 ...** EUR 2A/28		**70 950 ...** EUR 2A/28		**70 950 ...** EUR 2A/28	
70 522 62001	M4,5x12 - IP	3,84 **820**	10,17	**813**	M6x6	3,84 **86700**
70 522 62501	M4,5x12 - IP	3,84 **820**	10,17	**813**	M6x6	3,84 **86700**
70 522 72501	M5x14 - IP	5,46 **821**	15,53	**833**	M6x6	3,84 **86700**
70 522 73201	M5x14 - IP	5,46 **821**	15,53	**833**	M6x6	3,84 **86700**
70 522 83201	M5x14 - IP	5,46 **821**	16,64	**817**	M6x6	3,84 **86700**
70 522 84001	M5x14 - IP	5,46 **821**	16,64	**817**	M6x6	3,84 **86700**



Ponudba vpenjalnih orodij X



D-ključ



Zapiralni vijak za hladilno sredstvo

Nadomestni deli za kataloško št.	**70 950 ...** EUR 2A/28		**80 950 ...** EUR Y7		**70 950 ...** EUR 2A/28	
70 522 62001	30,06	**824**	T15 - IP	15,33 **128**	G 1/8"	4,59 **294**
70 522 62501	30,06	**824**	T15 - IP	15,33 **128**	G 1/8"	4,59 **294**
70 522 72501	33,74	**825**	T20 - IP	16,17 **129**	G 1/8"	4,59 **294**
70 522 73201	33,74	**825**	T20 - IP	16,17 **129**	G 1/8"	4,59 **294**
70 522 83201	36,92	**826**	T20 - IP	16,17 **129**	G 1/8"	4,59 **294**
70 522 84001	36,92	**826**	T20 - IP	16,17 **129**	G 1/8"	4,59 **294**

MaxiLock-D – DTJN 93° DC – stružno držalo z vpenjalno spono

Obseg dobave:

Vpenjalno držalo s ključem Torx





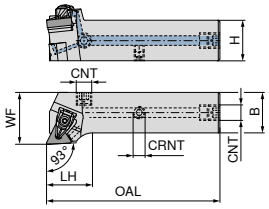

Slike prikazujejo desno izvedbo



Oznaka ISO	H mm	B mm	OAL mm	LH mm	WF mm	CRNT	CNT	Pritezni moment Nm	Obračalna ploščica	NEW Levo 70 601 ... EUR 2A/24		NEW Desno 70 601 ... EUR 2A/24	
DTJN R/L 2020 X16 DC	20	20	92	23	25	M6	G1/8"	2	TNM. 1604	232,42	**82000**	232,42	**82001**
DTJN R/L 2525 X16 DC	25	25	107	23	32	M6	G1/8"	2	TNM. 1604	232,42	**82500**	232,42	**82501**



Vpenjalni vijak



HM-podloga-T



Navojni zatič

Nadomestni deli za kataloško št.		70 950 ... EUR 2A/28		70 950 ... EUR 2A/28			70 950 ... EUR 2A/28	
70 601 82000 / 70 601 82001	M3x7 - IP	4,14	**819**	8,96	**847**	M6x6	3,84	**86700**
70 601 82500 / 70 601 82501	M3x7 - IP	4,14	**819**	8,96	**847**	M6x6	3,84	**86700**



Ponudba vpenjalnih orodij X



D-ključ



Zapiralni vijak za hladilno sredstvo

Nadomestni deli za kataloško št.	70 950 ... EUR 2A/28			80 950 ... EUR Y7			70 950 ... EUR 2A/28	
70 601 82000 / 70 601 82001	30,48	**823**	T09 - IP	14,50	**126**	G 1/8"	4,59	**294**
70 601 82500 / 70 601 82501	30,48	**823**	T09 - IP	14,50	**126**	G 1/8"	4,59	**294**

MaxiLock-D – DVJN 93° DC – stružno držalo z vpenjalno spono

Obseg dobave:

Vpenjalno držalo s ključem Torx





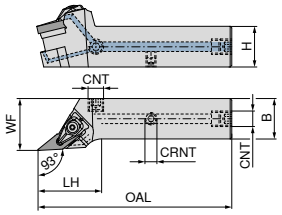

Slike prikazujejo desno izvedbo



										NEW		NEW	
										Levo		Desno	
										70 511 ...		**70 511 ...**	
Oznaka ISO	H mm	B mm	OAL mm	LH mm	WF mm	CRNT	CNT	Pritezni moment Nm	Obračalna ploščica	**EUR** 2A/24		**EUR** 2A/24	
DVJN R/L 2020 X16 DC	20	20	104	35	25	M6	G1/8"	2	VN.. 1604	253,34	**62000**	253,34	**62001**
DVJN R/L 2525 X16 DC	25	25	119	35	32	M6	G1/8"	2	VN.. 1604	266,33	**62500**	266,33	**62501**



Vpenjalni vijak



HM-podloga-V



Navojni zatič

		70 950 ...			**70 950 ...**			**70 950 ...**
Nadomestni deli za kataloško št.		**EUR** 2A/28			**EUR** 2A/28			**EUR** 2A/28	
70 511 62000 / 70 511 62001	M3x7 - IP	4,14	**819**		7,22	**806**	M6x6	3,84	**86700**
70 511 62500 / 70 511 62501	M3x7 - IP	4,14	**819**		7,22	**806**	M6x6	3,84	**86700**



Ponudba vpenjalnih orodij X

D-ključ



Zapiralni vijak za hladilno sredstvo

		70 950 ...			**80 950 ...**			**70 950 ...**	
Nadomestni deli za kataloško št.		**EUR** 2A/28			**EUR** Y7			**EUR** 2A/28	
70 511 62000 / 70 511 62001	36,37	**835**	T09 - IP	14,50	**126**	G 1/8"	4,59	**294**
70 511 62500 / 70 511 62501	36,37	**835**	T09 - IP	14,50	**126**	G 1/8"	4,59	**294**

MaxiLock-D – DWLN 95° DC – stružno držalo z vpenjalno spono

Obseg dobave:

Vpenjalno držalo s ključem Torx





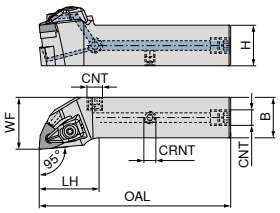

Slike prikazujejo desno izvedbo



										NEW Levo	NEW Desno
										70 547 ...	**70 547 ...**
Oznaka ISO	H mm	B mm	OAL mm	LH mm	WF mm	CRNT	CNT	Pritezni moment Nm	Obračalna ploščica	EUR 2A/24	EUR 2A/24
DWLN R/L 2020 X06 DC	20	20	94	25	25	M6	G1/8"	2	WN.. 0604	232,42 **62000**	232,42 **62001**
DWLN R/L 2525 X06 DC	25	25	109	25	32	M6	G1/8"	2	WN.. 0604	232,42 **62500**	232,42 **62501**
DWLN R/L 2020 X08 DC	20	20	100	31	25	M6	G1/8"	4	WN.. 0804	232,42 **72000**	232,42 **72001**
DWLN R/L 2525 X08 DC	25	25	118	34	32	M6	G1/8"	4	WN.. 0804	232,42 **72500**	232,42 **72501**



Vpenjalni vijak



HM-podloga-W



Navojni zatič

								70 950 ...
Nadomestni deli za kataloško št.		EUR 2A/28		EUR 2A/28			EUR 2A/28	
70 547 62000 / 70 547 62001	M3x7 - IP	4,14	**819**	4,38	**807**	M6x6	3,84	**86700**
70 547 62500 / 70 547 62501	M3x7 - IP	4,14	**819**	4,38	**807**	M6x6	3,84	**86700**
70 547 72000 / 70 547 72001	M4,5x12 - IP	3,84	**820**	12,81	**812**	M6x6	3,84	**86700**
70 547 72500 / 70 547 72501	M4,5x12 - IP	3,84	**820**	12,81	**812**	M6x6	3,84	**86700**



Ponudba vpenjalnih orodij X



D-ključ



Zapiralni vijak za hladilno sredstvo

								70 950 ...
Nadomestni deli za kataloško št.		EUR 2A/28		EUR Y7			EUR 2A/28	
70 547 62000 / 70 547 62001	30,48	**823**	T09 - IP	14,50	**126**	G 1/8"	4,59	**294**
70 547 62500 / 70 547 62501	30,48	**823**	T09 - IP	14,50	**126**	G 1/8"	4,59	**294**
70 547 72000 / 70 547 72001	30,06	**824**	T15 - IP	15,33	**128**	G 1/8"	4,59	**294**
70 547 72500 / 70 547 72501	30,06	**824**	T15 - IP	15,33	**128**	G 1/8"	4,59	**294**

Stebelni rezkar

N | λ_s = 35° 38° γ_s = 9° | HPC

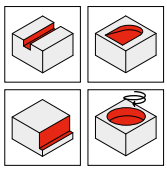

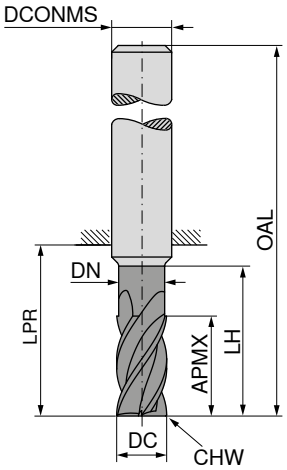

NEW

Ti1000



≈DIN 6527

54 071 ...

DC h10 mm	APMX mm	DN mm	LH mm	LPR mm	OAL mm	DCONMS h6 mm	CHW mm	ZEFP	EUR V3/5C	
6	13	5,8	21	21	57	6	0,1	4	21,99	**06300**
8	21	7,7	27	27	63	8	0,2	4	28,39	**08300**
10	22	9,7	32	32	72	10	0,2	4	37,22	**10300**
12	26	11,6	38	38	83	12	0,3	4	59,18	**12300**
14	26	11,6	38	38	83	14	0,3	4	80,70	**14300**
16	36	15,5	44	44	92	16	0,3	4	91,30	**16300**
18	36	17,5	44	44	92	18	0,3	4	121,10	**18300**
20	41	19,5	54	54	104	20	0,3	4	137,80	**20300**

P	●
M	●
K	●
N	○
S	○
H	
O	

→ v_c/f_z Stran 32+33

Primeri materialov k preglednicam z rezalnimi podatki

	Podskupina materialov	Kazalo	Sestava/struktura/toplotna obdelava		Trdnost N/mm²*/HB/HRC	Številka materiala	Oznaka materiala	Številka materiala	Oznaka materiala
P	Nelegirano jeklo	P.1.1	< 0,15 % C	Žarjeno	420 N/mm² / 125 HB	1.0401	C15	1.1141	Ck15
		P.1.2	< 0,45 % C	Žarjeno	640 N/mm² / 190 HB	1.1191	C45E	1.0718	9SMnPb28
		P.1.3		Poboljšano	840 N/mm² / 250 HB	1.1191	C45E	1.0535	C55
		P.1.4	< 0,75 % C	Žarjeno	910 N/mm² / 270 HB	1.1223	C60R	1.0535	C55
		P.1.5		Poboljšano	1010 N/mm² / 300 HB	1.1223	C60R	1.0727	45S20
	Nizko legirano jeklo	P.2.1		Žarjeno	610 N/mm² / 180 HB	1.7131	16MnCr5	1.6587	17CrNiMo6
		P.2.2		Poboljšano	930 N/mm² / 275 HB	1.7131	16MnCr5	1.6587	17CrNiMo6
		P.2.3		Poboljšano	1010 N/mm² / 300 HB	1.7225	42CrMo4	1.3505	100Cr6
		P.2.4		Poboljšano	1200 N/mm² / 375 HB	1.7225	42CrMo4	1.3505	100Cr6
	Visoko legirano jeklo in visoko legirano orodno jeklo	P.3.1		Žarjeno	680 N/mm² / 200 HB	1.4021	X20Cr13	1.4034	X46Cr13
		P.3.2		Kaljeno in popuščano	1100 N/mm² / 300 HB	1.2343	X38CrMoV5-1	1.4034	X46Cr13
		P.3.3		Kaljeno in popuščano	1300 N/mm² / 400 HB	1.2343	X38CrMoV5-1	1.4034	X46Cr13
	Nerjavno jeklo	P.4.1	Feritno / martenzitno	Žarjeno	680 N/mm² / 200 HB	1.4016	X6Cr17	1.2316	X36CrMo16
		P.4.2	Martenzitno	Poboljšano	1010 N/mm² / 300 HB	1.4112	X90CrMoV18	1.2316	X36CrMo16
M	Nerjavno jeklo	M.1.1	Avstenitno / avstenitno-feritno	Hitro hlajeno	610 N/mm² / 180 HB	1.4301	X5CrNi18-10	1.4571	X6CrNiMoTi17-12-2
		M.2.1	Avstenitno	Poboljšano	300 HB	1.4841	X15CrNiSi25-21	1.4539	X1NiCrMoCu25-20-5
		M.3.1	Avstenitno / feritno (Duplex)		780 N/mm² / 230 HB	1.4462	X2CrNiMoN22-5-3	1.4501	X2CrNiMoCuWN25-7-4
K	Siva litina	K.1.1	Perlitna / feritna		350 N/mm² / 180 HB	0.6010	GG-10	0.6025	GG-25
		K.1.2	Perlitna (martenzitna)		500 N/mm² / 260 HB	0.6030	GG-30	0.6045	GG-45
	Lito železo s krogličnim grafitom	K.2.1	Feritno		540 N/mm² / 160 HB	0.7040	GGG-40	0.7060	GGG-60
		K.2.2	Perlitno		845 N/mm² / 250 HB	0.7070	GGG-70	0.7080	GGG-80
	Temprana litina	K.3.1	Feritna		440 N/mm² / 130 HB	0.8035	GTW-35-04	0.8045	GTW-45
		K.3.2	Perlitno		780 N/mm² / 230 HB	0.8165	GTS-65-02	0.8170	GTS-70-02
N	Kovana aluminijeva zlitina	N.1.1	Neutrdljiva		60 HB	3.0255	Al99,5	3.3315	AlMg1
		N.1.2	Utrdljiva	Utrjeno s staranjem	340 N/mm² / 100 HB	3.1355	AlCuMg2	3.2315	AlMgSi1
	Aluminijeva livarska zlitina	N.2.1	≤ 12 % Si, nekaljiva		250 N/mm² / 75 HB	3.2581	G-AlSi12	3.2163	G-AlSi9Cu3
		N.2.2	≤ 12 % Si, kaljiva	Utrjeno s staranjem	300 N/mm² / 90 HB	3.2134	G-AlSi5Cu1Mg	3.2373	G-AlSi9Mg
		N.2.3	> 12 % Si, nekaljiva		440 N/mm² / 130 HB		G-AlSi17Cu4Mg		G-AlSi18CuNiMg
	Baker in bakrove zlitine (bron/medenina)	N.3.1	Zlitine za obdelavo na avtomatih, Pb > 1 %		375 N/mm² / 110 HB	2.0380	CuZn39Pb2 (Ms58)	2.0410	CuZn44Pb2
		N.3.2	CuZn, CuSnZn		300 N/mm² / 90 HB	2.0331	CuZn15	2.4070	CuZn28Sn1As
		N.3.3	CuSn, baker brez vsebnosti svinca in elektrolitski baker		340 N/mm² / 100 HB	2.0060	E-Cu57	2.0590	CuZn40Fe
	Magnezijeve zlitine	N.4.1	Magnezij in magnezijeve zlitine		70 HB	3.5612	MgAl6Zn	3.5312	MgAl3Zn
S	Visoko toplotno odporne zlitine	S.1.1	Osnova Fe	Žarjeno	680 N/mm² / 200 HB	1.4864	X12NiCrSi 36-16	1.4865	G-X40NiCrSi38-18
		S.1.2		Utrjeno s staranjem	950 N/mm² / 280 HB	1.4980	X6NiCrTiMoVB25-15-2	1.4876	X10NiCrAlTi32-20
		S.2.1	Osnova Ni ali Co	Žarjeno	840 N/mm² / 250 HB	2.4631	NiCr20TiAl (Nimonic80A)	3.4856	NiCr22Mo9Nb
		S.2.2		Utrjeno s staranjem	1180 N/mm² / 350 HB	2.4668	NiCr19Nb5Mo3 (Inconel 718)	2.4955	NiFe25Cr20NbTi
		S.2.3		Ulito	1080 N/mm² / 320 HB	2.4765	CoCr20W15Ni	1.3401	G-X120Mn12
	Titanove zlitine	S.3.1	Čisti titan		400 N/mm²	3.7025	Ti99,8	3.7034	Ti99,7
		S.3.2	Alfa + beta zlitine	Utrjeno s staranjem	1050 N/mm² / 320 HB	3.7165	TiAl6V4	Ti-6246	Ti-6Al-2Sn-4Zr-6Mo
		S.3.3	Beta zlitine		1400 N/mm² / 410 HB	Ti555.3	Ti-5Al-5V-5Mo-3Cr	R56410	Ti-10V-2Fe-3Al
H	Kaljeno jeklo	H.1.1		Kaljeno in popuščano	46–55 HRC				
		H.1.2		Kaljeno in popuščano	56–60 HRC				
		H.1.3		Kaljeno in popuščano	61–65 HRC				
		H.1.4		Kaljeno in popuščano	66–70 HRC				
	Lito železo	H.2.1		Ulito	400 HB				
	Kaljeno lito železo	H.3.1		Kaljeno in popuščano	55 HRC				
O	Nekovinski materiali	O.1.1	Umetne mase, duroplasti		≤ 150 N/mm²				
		O.1.2	Umetne mase, termoplasti		≤ 100 N/mm²				
		O.2.1	Ojačano z aramidnimi vlakni		≤ 1000 N/mm²				
		O.2.2	Ojačano s steklenimi / karbonskimi vlakni		≤ 1000 N/mm²				
		O.3.1	Grafit						

*** Natezna trdnost**

Referenčne vrednosti rezalnih podatkov – stebelni rezkar

Kazalo	Tip, kratki / dolgi		54 071 ...															
			Premer DC (mm) =															
			3			4			5			6			8			
	v_c (m/min)	$a_{p\,max.}$ x DC	a_e 0,1–0,2 x DC	a_e 0,3–0,4 x DC	a_e 0,6–1,0 x DC	a_e 0,1–0,2 x DC	a_e 0,3–0,4 x DC	a_e 0,6–1,0 x DC	a_e 0,1–0,2 x DC	a_e 0,3–0,4 x DC	a_e 0,6–1,0 x DC	a_e 0,1–0,2 x DC	a_e 0,3–0,4 x DC	a_e 0,6–1,0 x DC	a_e 0,1–0,2 x DC	a_e 0,3–0,4 x DC	a_e 0,6–1,0 x DC
			f_z (mm)															
P.1.1	210	1,0	0,028	0,022	0,014	0,038	0,030	0,019	0,049	0,039	0,025	0,060	0,048	0,030	0,080	0,064	0,040	
P.1.2	200	1,0	0,028	0,022	0,014	0,038	0,030	0,019	0,049	0,039	0,025	0,060	0,048	0,030	0,080	0,064	0,040	
P.1.3	200	1,0	0,028	0,022	0,014	0,038	0,030	0,019	0,049	0,039	0,025	0,060	0,048	0,030	0,080	0,064	0,040	
P.1.4	190	1,0	0,028	0,022	0,014	0,038	0,030	0,019	0,049	0,039	0,025	0,060	0,048	0,030	0,080	0,064	0,040	
P.1.5	190	1,0	0,028	0,022	0,014	0,038	0,030	0,019	0,049	0,039	0,025	0,060	0,048	0,030	0,080	0,064	0,040	
P.2.1	200	1,0	0,028	0,022	0,014	0,038	0,030	0,019	0,049	0,039	0,025	0,060	0,048	0,030	0,080	0,064	0,040	
P.2.2	190	1,0	0,022	0,018	0,011	0,030	0,024	0,015	0,038	0,030	0,019	0,046	0,037	0,023	0,062	0,050	0,031	
P.2.3	180	1,0	0,028	0,022	0,014	0,038	0,030	0,019	0,049	0,039	0,025	0,060	0,048	0,030	0,080	0,064	0,040	
P.2.4	170	1,0	0,022	0,018	0,011	0,030	0,024	0,015	0,038	0,030	0,019	0,046	0,037	0,023	0,062	0,050	0,031	
P.3.1	180	1,0	0,028	0,022	0,014	0,038	0,030	0,019	0,049	0,039	0,025	0,060	0,048	0,030	0,080	0,064	0,040	
P.3.2	170	1,0	0,028	0,022	0,014	0,038	0,030	0,019	0,049	0,039	0,025	0,060	0,048	0,030	0,080	0,064	0,040	
P.3.3	140	1,0	0,028	0,022	0,014	0,038	0,030	0,019	0,049	0,039	0,025	0,060	0,048	0,030	0,080	0,064	0,040	
P.4.1	100	1,0	0,017	0,014	0,009	0,024	0,019	0,012	0,031	0,025	0,016	0,038	0,030	0,019	0,052	0,042	0,026	
P.4.2	80	1,0	0,017	0,014	0,009	0,024	0,019	0,012	0,031	0,025	0,016	0,038	0,030	0,019	0,052	0,042	0,026	
M.1.1	100	1,0	0,017	0,014	0,009	0,024	0,019	0,012	0,031	0,025	0,016	0,038	0,030	0,019	0,052	0,042	0,026	
M.2.1	100	1,0	0,017	0,014	0,009	0,024	0,019	0,012	0,031	0,025	0,016	0,038	0,030	0,019	0,052	0,042	0,026	
M.3.1	100	1,0	0,017	0,014	0,009	0,024	0,019	0,012	0,031	0,025	0,016	0,038	0,030	0,019	0,052	0,042	0,026	
K.1.1	200	1,0	0,037	0,030	0,019	0,048	0,038	0,024	0,060	0,048	0,030	0,070	0,056	0,035	0,094	0,075	0,047	
K.1.2	180	1,0	0,037	0,030	0,019	0,048	0,038	0,024	0,060	0,048	0,030	0,070	0,056	0,035	0,094	0,075	0,047	
K.2.1	190	1,0	0,028	0,022	0,014	0,038	0,030	0,019	0,049	0,039	0,025	0,060	0,048	0,030	0,080	0,064	0,040	
K.2.2	170	1,0	0,028	0,022	0,014	0,038	0,030	0,019	0,049	0,039	0,025	0,060	0,048	0,030	0,080	0,064	0,040	
K.3.1	180	1,0	0,028	0,022	0,014	0,038	0,030	0,019	0,049	0,039	0,025	0,060	0,048	0,030	0,080	0,064	0,040	
K.3.2	160	1,0	0,028	0,022	0,014	0,038	0,030	0,019	0,049	0,039	0,025	0,060	0,048	0,030	0,080	0,064	0,040	
N.1.1																		
N.1.2																		
N.2.1																		
N.2.2																		
N.2.3																		
N.3.1	350	1,0	0,037	0,030	0,019	0,048	0,038	0,024	0,060	0,048	0,030	0,070	0,056	0,035	0,094	0,075	0,047	
N.3.2	350	1,0	0,037	0,030	0,019	0,048	0,038	0,024	0,060	0,048	0,030	0,070	0,056	0,035	0,094	0,075	0,047	
N.3.3	280	1,0	0,037	0,030	0,019	0,048	0,038	0,024	0,060	0,048	0,030	0,070	0,056	0,035	0,094	0,075	0,047	
N.4.1																		
S.1.1	30	1,0	0,015	0,012	0,008	0,020	0,016	0,010	0,025	0,020	0,013	0,030	0,024	0,015	0,040	0,032	0,020	
S.1.2	30	1,0	0,015	0,012	0,008	0,020	0,016	0,010	0,025	0,020	0,013	0,030	0,024	0,015	0,040	0,032	0,020	
S.2.1	30	1,0	0,015	0,012	0,008	0,020	0,016	0,010	0,025	0,020	0,013	0,030	0,024	0,015	0,040	0,032	0,020	
S.2.2	30	1,0	0,015	0,012	0,008	0,020	0,016	0,010	0,025	0,020	0,013	0,030	0,024	0,015	0,040	0,032	0,020	
S.2.3	30	1,0	0,015	0,012	0,008	0,020	0,016	0,010	0,025	0,020	0,013	0,030	0,024	0,015	0,040	0,032	0,020	
S.3.1	90	1,0	0,028	0,022	0,014	0,038	0,030	0,019	0,049	0,039	0,025	0,060	0,048	0,030	0,080	0,064	0,040	
S.3.2	50	1,0	0,017	0,014	0,009	0,024	0,019	0,012	0,031	0,025	0,016	0,038	0,030	0,019	0,052	0,042	0,026	
S.3.3																		
H.1.1																		
H.1.2																		
H.1.3																		
H.1.4																		
H.2.1																		
H.3.1																		
O.1.1																		
O.1.2																		
O.2.1																		
O.2.2																		
O.3.1																		

Potopni kot za poševno in spiralno rezkanje: 3°

Kazalo	54 071 ...												● 1. izbira ○ Primerno		
	Premer DC (mm) =														
	10			12			16			20					
	a_e 0,1–0,2 x DC	a_e 0,3–0,4 x DC	a_e 0,6–1,0 x DC	a_e 0,1–0,2 x DC	a_e 0,3–0,4 x DC	a_e 0,6–1,0 x DC	a_e 0,1–0,2 x DC	a_e 0,3–0,4 x DC	a_e 0,6–1,0 x DC	a_e 0,1–0,2 x DC	a_e 0,3–0,4 x DC	a_e 0,6–1,0 x DC	Emulzija	Stisnjeni zrak	MMS
	f_z (mm)														
P.1.1	0,100	0,080	0,050	0,120	0,096	0,060	0,150	0,120	0,075	0,170	0,136	0,085	●	○	○
P.1.2	0,100	0,080	0,050	0,120	0,096	0,060	0,150	0,120	0,075	0,170	0,136	0,085	●	○	○
P.1.3	0,100	0,080	0,050	0,120	0,096	0,060	0,150	0,120	0,075	0,170	0,136	0,085	●	○	○
P.1.4	0,100	0,080	0,050	0,120	0,096	0,060	0,150	0,120	0,075	0,170	0,136	0,085	●	○	○
P.1.5	0,100	0,080	0,050	0,120	0,096	0,060	0,150	0,120	0,075	0,170	0,136	0,085	●	○	○
P.2.1	0,100	0,080	0,050	0,120	0,096	0,060	0,150	0,120	0,075	0,170	0,136	0,085	●	○	○
P.2.2	0,078	0,062	0,039	0,094	0,075	0,047	0,118	0,094	0,059	0,134	0,107	0,067	●	○	○
P.2.3	0,100	0,080	0,050	0,120	0,096	0,060	0,150	0,120	0,075	0,170	0,136	0,085	●	○	○
P.2.4	0,078	0,062	0,039	0,094	0,075	0,047	0,118	0,094	0,059	0,134	0,107	0,067	●	○	○
P.3.1	0,100	0,080	0,050	0,120	0,096	0,060	0,150	0,120	0,075	0,170	0,136	0,085	●	○	○
P.3.2	0,100	0,080	0,050	0,120	0,096	0,060	0,150	0,120	0,075	0,170	0,136	0,085	●	○	○
P.3.3	0,100	0,080	0,050	0,120	0,096	0,060	0,150	0,120	0,075	0,170	0,136	0,085	●	○	○
P.4.1	0,066	0,053	0,033	0,080	0,064	0,040	0,101	0,081	0,051	0,115	0,092	0,058	●		
P.4.2	0,066	0,053	0,033	0,080	0,064	0,040	0,101	0,081	0,051	0,115	0,092	0,058	●		
M.1.1	0,066	0,053	0,033	0,080	0,064	0,040	0,101	0,081	0,051	0,115	0,092	0,058	●		
M.2.1	0,066	0,053	0,033	0,080	0,064	0,040	0,101	0,081	0,051	0,115	0,092	0,058	●		
M.3.1	0,066	0,053	0,033	0,080	0,064	0,040	0,101	0,081	0,051	0,115	0,092	0,058	●		
K.1.1	0,116	0,093	0,058	0,140	0,112	0,070	0,173	0,138	0,087	0,196	0,157	0,098	●	○	○
K.1.2	0,116	0,093	0,058	0,140	0,112	0,070	0,173	0,138	0,087	0,196	0,157	0,098	●	○	○
K.2.1	0,100	0,080	0,050	0,120	0,096	0,060	0,150	0,120	0,075	0,170	0,136	0,085	●	○	○
K.2.2	0,100	0,080	0,050	0,120	0,096	0,060	0,150	0,120	0,075	0,170	0,136	0,085	●	○	○
K.3.1	0,100	0,080	0,050	0,120	0,096	0,060	0,150	0,120	0,075	0,170	0,136	0,085	●	○	○
K.3.2	0,100	0,080	0,050	0,120	0,096	0,060	0,150	0,120	0,075	0,170	0,136	0,085	●	○	○
N.1.1															
N.1.2															
N.2.1															
N.2.2															
N.2.3															
N.3.1	0,116	0,093	0,058	0,140	0,112	0,070	0,173	0,138	0,087	0,196	0,157	0,098	●		
N.3.2	0,116	0,093	0,058	0,140	0,112	0,070	0,173	0,138	0,087	0,196	0,157	0,098	●		
N.3.3	0,116	0,093	0,058	0,140	0,112	0,070	0,173	0,138	0,087	0,196	0,157	0,098	●		
N.4.1															
S.1.1	0,050	0,040	0,025	0,060	0,048	0,030	0,075	0,060	0,038	0,084	0,067	0,042	●		
S.1.2	0,050	0,040	0,025	0,060	0,048	0,030	0,075	0,060	0,038	0,084	0,067	0,042	●		
S.2.1	0,050	0,040	0,025	0,060	0,048	0,030	0,075	0,060	0,038	0,084	0,067	0,042	●		
S.2.2	0,050	0,040	0,025	0,060	0,048	0,030	0,075	0,060	0,038	0,084	0,067	0,042	●		
S.2.3	0,050	0,040	0,025	0,060	0,048	0,030	0,075	0,060	0,038	0,084	0,067	0,042	●		
S.3.1	0,100	0,080	0,050	0,120	0,096	0,060	0,150	0,120	0,075	0,170	0,136	0,085	●		
S.3.2	0,066	0,053	0,033	0,080	0,064	0,040	0,101	0,081	0,051	0,115	0,092	0,058	●		
S.3.3															
H.1.1															
H.1.2															
H.1.3															
H.1.4															
H.2.1															
H.3.1															
O.1.1															
O.1.2															
O.2.1															
O.2.2															
O.3.1															

MaxiMill – Rezkar z navojem za velika podajanja HFCD

▲ Programski radij r3D = 2,0 mm

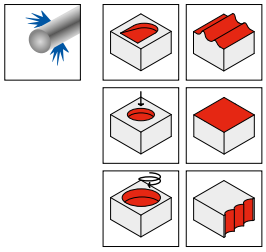

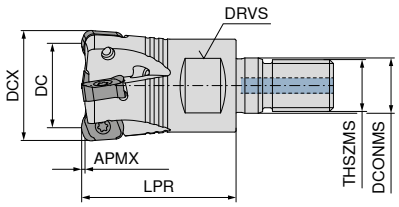



NEW

Oznaka	DC mm	DCX mm	ZNF	APMX mm	LPR mm	DCONMS mm	THSZMS	DRVS mm	RPMX 1/min.	Pritezni moment Nm	Obračalna ploščica	50 357 ... EUR 2B/40	
GHFCD.16.R.02-06	10	16	2	0,8	27	8,5	M8	10	23500	1,2	XNEU 06T3..	292,00	**01602**
GHFCD.20.R.03-06	14	20	3	0,8	33	10,5	M10	15	20200	1,2	XNEU 06T3..	331,00	**02003**
GHFCD.25.R.04-06	19	25	4	0,8	35	12,5	M12	17	18100	1,2	XNEU 06T3..	371,00	**02504**
GHFCD.32.R.05-06	26	32	5	0,8	35	17,0	M16	24	17300	1,2	XNEU 06T3..	410,00	**03205**
GHFCD.35.R.06-06	29	35	6	0,8	35	17,0	M16	24	16100	1,2	XNEU 06T3..	434,00	**03506**
GHFCD.42.R.06-06	36	42	6	0,8	35	17,0	M16	24	14100	1,2	XNEU 06T3..	451,00	**04206**

MaxiMill – Stebelni rezkar za velika podajanja HFCD

▲ Programski radij r3D = 2,0 mm

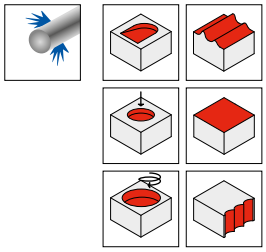

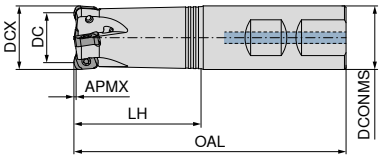





NEW NEW





Oznaka	DC mm	DCX mm	ZNF	APMX mm	OAL mm	LH mm	DCONMS $_{h6}$ mm	RPMX 1/min.	Pritezni moment Nm	Obračalna ploščica	50 356 ... EUR 2B/40		50 356 ... EUR 2B/40	
CHFCD.16.R.02-06-B-40	10	16	2	0,8	89	40	16	21700	1,2	XNEU 06T3..			292,00	**11602**
CHFCD.16.R.02-06-A-40	10	16	2	0,8	89	40	16	21700	1,2	XNEU 06T3..	292,00	**01602**		
CHFCD.16.R.02-06-A-40-200	10	16	2	0,8	200	40	16	12300	1,2	XNEU 06T3..	292,00	**21602**		
CHFCD.20.R.03-06-B-50	14	20	3	0,8	101	50	20	17000	1,2	XNEU 06T3..			331,00	**12003**
CHFCD.20.R.03-06-A-50	14	20	3	0,8	101	50	20	17000	1,2	XNEU 06T3..	331,00	**02003**		
CHFCD.20.R.03-06-A-50-225	14	20	3	0,8	225	50	20	8700	1,2	XNEU 06T3..	331,00	**22003**		
CHFCD.25.R.04-06-B-50	19	25	4	0,8	107	50	25	15400	1,2	XNEU 06T3..			371,00	**12504**
CHFCD.25.R.04-06-A-50	19	25	4	0,8	107	50	25	15400	1,2	XNEU 06T3..	371,00	**02504**		
CHFCD.25.R.04-06-A-50-225	19	25	4	0,8	225	50	25	7100	1,2	XNEU 06T3..	371,00	**22504**		
CHFCD.32.R.05-06-B25-50	26	32	5	0,8	107	50	25	14400	1,2	XNEU 06T3..			410,00	**13205**
CHFCD.32.R.05-06-A25-50	26	32	5	0,8	107	50	25	14400	1,2	XNEU 06T3..	410,00	**03205**		
CHFCD.32.R.05-06-A25-50-225	26	32	5	0,8	225	50	25	6400	1,2	XNEU 06T3..	410,00	**23205**		

MaxiMill – Nasadni rezkar za velika podajanja HFCD

▲ Programski radij r3D = 2,0 mm

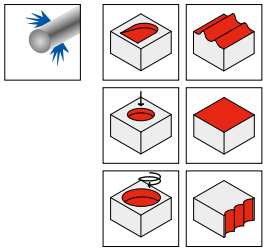

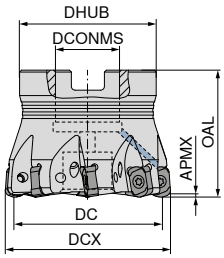



NEW

50 358 ...

Oznaka	DC mm	DCX mm	ZNF	APMX mm	OAL mm	DCONMS $_{H6}$ mm	DHUB mm	RPMX 1/min.	Pritezni moment Nm	Obračalna ploščica	EUR 2B/40	
AHFCD.32.R.05-06	26	32	5	0,8	40	16	38	17300	1,2	XNEU 06T3..	410,00	**03205**
AHFCD.35.R.05-06	29	35	5	0,8	40	16	38	16100	1,2	XNEU 06T3..	434,00	**03505**
AHFCD.40.R.06-06	34	40	6	0,8	40	16	38	14600	1,2	XNEU 06T3..	451,00	**04006**
AHFCD.42.R.06-06	36	42	6	0,8	40	16	38	14100	1,2	XNEU 06T3..	451,00	**04206**
AHFCD.50.R.07-06	44	50	7	0,8	40	22	43	12500	1,2	XNEU 06T3..	502,00	**05007**
AHFCD.52.R.08-06	46	52	8	0,8	40	22	43	12200	1,2	XNEU 06T3..	527,00	**05208**
AHFCD.63.R.09-06	57	63	9	0,8	40	22	48	10800	1,2	XNEU 06T3..	577,00	**06309**
AHFCD.66.R.10-06	60	66	10	0,8	40	22	48	10500	1,2	XNEU 06T3..	602,00	**06610**

	TORX®-zamenljivo steblo	 D-ključ	 Pasta Molykote	 Vpenjalni vijak	 Momentni izvijač
	80 950 ...	**80 950 ...**	**70 950 ...**	**70 950 ...**	**80 950 ...**
Nadomestni deli	EUR Y7	EUR Y7	EUR 2A/28	EUR 2A/28	EUR Y7
Obračalna ploščica					
XNEU 06T3..	6,13 **033**	10,05 **110**	5,64 **303**	2,99 **13800**	165,90 **192**

XNEU

Oznaka	IC	D1	INSL	r3D	S
	mm	mm	mm	mm	mm
XNEU 06T3..	6,05	2,8	9,65	2	3,0

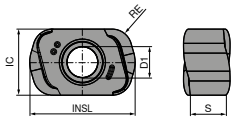

XNEU

		NEW	NEW	NEW	NEW	NEW
		-M50 CTCP230	-M50 CTPP235	-F50 CTPM240	-M50 CTPM240	-F50 CTPM245
		DRAGONSKIN	DRAGONSKIN	DRAGONSKIN	DRAGONSKIN	DRAGONSKIN
						
		XNEU	XNEU	XNEU	XNEU	XNEU
		51 261 ...	51 261 ...	51 260 ...	51 261 ...	51 260 ...
ISO	RE mm	EUR 1B/61	EUR 1B/61	EUR 1B/61	EUR 1B/61	EUR 1H/17
06T318SER	1,8	18,20 **01800**	18,20 **11800**	18,20 **41800**	18,20 **41800**	22,10 **41801**
P		●	●	○	○	●
M			○	●	●	●
K		○	○			
N						
S						
H						
O						

XNEU

		NEW	NEW	NEW	NEW	NEW
		-F50 CTCM245	-R50 CTCK215	-R50 CTPK220	-F40 CTC5240	-F40 CTCS245
		DRAGONSKIN	DRAGONSKIN	DRAGONSKIN	DRAGONSKIN	DRAGONSKIN
						
		XNEU	XNEU	XNEU	XNEU	XNEU
		51 260 ...	51 262 ...	51 262 ...	51 259 ...	51 259 ...
ISO	RE mm	EUR 1H/17	EUR 1B/61	EUR 1B/61	EUR 1H/17	EUR 1H/17
06T318ER	1,8				22,10 **11801**	22,10 **51801**
06T318SER	1,8	22,10 **91801**	18,20 **51800**	18,20 **61800**		
P		●				
M		●				
K			●	●		
N						
S		○			●	●
H						
O						

MaxiMill – Rezkar z navojem Tangent-09

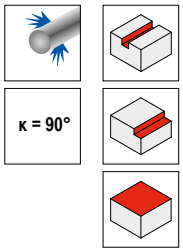

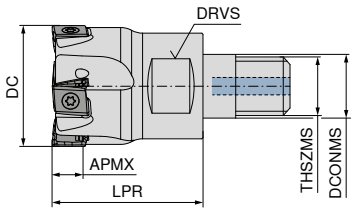



NEW

50 355 ...

Oznaka	DC mm	ZNF	APMX mm	LPR mm	DCONMS mm	THSZMS	DRVS mm	RPMX 1/min.	Pritezni moment Nm	Obračalna ploščica	EUR 2B/40	
GTANG.25.R.03-09-M12	25	3	8	35	12,5	M12	17	39600	2,2	LN.U 0904	363,00	**02503**
GTANG.25.R.04-09-M12	25	4	8	35	12,5	M12	17	39600	2,2	LN.U 0904	406,00	**02504**
GTANG.32.R.04-09-M16	32	4	8	40	17,0	M16	24	35000	2,2	LN.U 0904	437,00	**03204**
GTANG.32.R.05-09-M16	32	5	8	40	17,0	M16	24	35000	2,2	LN.U 0904	490,00	**03205**

MaxiMill – Stebelni rezkar Tangent-09

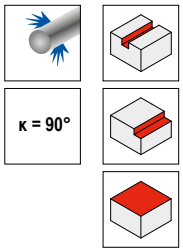

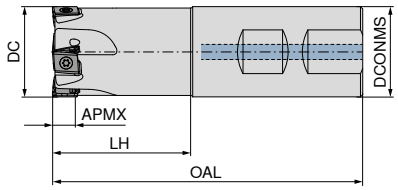



NEW



50 354 ...

Oznaka	DC mm	ZNF	APMX mm	OAL mm	LH mm	DCONMS $_{h6}$ mm	RPMX 1/min.	Pritezni moment Nm	Obračalna ploščica	EUR 2B/40	
CTANG.25.R.03-09-B-43-100	25	3	8	100	43	25	39600	2,2	LN.U 0904	363,00	**02503**
CTANG.25.R.04-09-B-43-100	25	4	8	100	43	25	39600	2,2	LN.U 0904	406,00	**02504**
CTANG.32.R.04-09-B-49-110	32	4	8	110	49	32	35000	2,2	LN.U 0904	437,00	**03204**
CTANG.32.R.05-09-B-49-110	32	5	8	110	49	32	35000	2,2	LN.U 0904	490,00	**03205**
CTANG.40.R.04-09-B32-49-110	40	4	8	110	49	32	31300	2,2	LN.U 0904	454,00	**04004**
CTANG.40.R.06-09-B32-49-110	40	6	8	110	49	32	31300	2,2	LN.U 0904	574,00	**04006**

MaxiMill – Nasadni rezkar Tangent-09

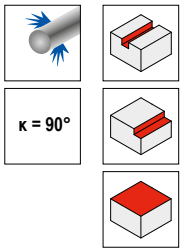

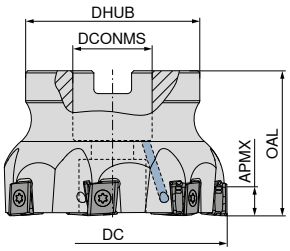



NEW NEW

Oznaka	DC mm	ZNF	APMX mm	OAL mm	DHUB mm	DCONMS $_{H6}$ mm	RPMX 1/min.	Pritezni moment Nm	Obračalna ploščica	50 353 ... EUR 2B/40		50 353 ... EUR 2B/40	
ATANG.40.R.04-09-A16	40	4	8	40	38	16	31300	2,2	LN.U 0904			454,00	**04004**
ATANG.40.R.06-09-A16	40	6	8	40	38	16	31300	2,2	LN.U 0904	574,00	**04006**		
ATANG.50.R.05-09-A22	50	5	8	40	43	22	28000	2,2	LN.U 0904			500,00	**05005**
ATANG.50.R.07-09-A22	50	7	8	40	43	22	28000	2,2	LN.U 0904	620,00	**05007**		
ATANG.63.R.07-09-A22	63	7	8	40	48	22	25000	2,2	LN.U 0904			591,00	**06307**
ATANG.63.R.10-09-A22	63	10	8	40	48	22	25000	2,2	LN.U 0904	791,00	**06310**		
ATANG.80.R.08-09-A27	80	8	8	50	58	27	21000	2,2	LN.U 0904			682,00	**08008**
ATANG.80.R.11-09-A27	80	11	8	50	58	27	21000	2,2	LN.U 0904	977,00	**08011**		


D-ključ


Pasta Molykote


Vpenjalni vijak


Momentni izvijač

Nadomestni deli Obračalna ploščica	80 950 ... EUR Y7		70 950 ... EUR 2A/28		70 950 ... EUR 2A/28		80 950 ... EUR Y7	
LN.U 0904	11,50	**119**	5,64	**303**	3,97	**710**	170,10	**193**

LNHU

Oznaka	D1 mm	L mm	BS mm	S mm	W1 mm
LNHU 0904..	3,45	9,3	1	4,8	8

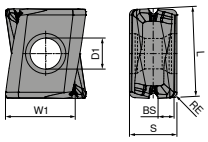

LNHU

		NEW	NEW	NEW	NEW	NEW	NEW	NEW
		-M50 CTCP230	-M50 CTPP235	-M50 CTPM240	-M50 CTCM245	-M50 CTCK215	-M50 CTPK220	-F40 CTC5240
		DRAGONSKIN	DRAGONSKIN	DRAGONSKIN	DRAGONSKIN	DRAGONSKIN	DRAGONSKIN	DRAGONSKIN
								
		LNHU	LNHU	LNHU	LNHU	LNHU	LNHU	LNHU
		51 257 ...	51 257 ...	51 257 ...	51 257 ...	51 257 ...	51 257 ...	51 258 ...
ISO	RE mm	EUR 1B/61	EUR 1B/61	EUR 1B/61	EUR 1H/17	EUR 1B/61	EUR 1B/61	EUR 1H/17
090404	0,4	21,80 **00400**	21,80 **10400**	21,80 **40400**	27,70 **40401**	21,80 **50400**	21,80 **60400**	27,70 **10401**
P		●	●	○	●			
M			○	●	●			
K		○	○			●	●	
N								
S					○			●
H								
O								

MaxiMill – Rezkar z navojem Tangent-13

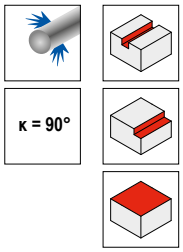

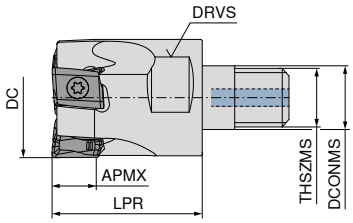



NEW

50 352 ...

Oznaka	DC mm	ZNF	APMX mm	LPR mm	DCONMS mm	THSZMS	DRVS mm	RPMX 1/min.	Pritezni moment Nm	Obračalna ploščica	EUR 2B/40	
GTANG.32.R.03-13-M16	32	3	12	35	17	M16	24	25000	5,0	LN.U 1306	246,00	**03203**
GTANG.40.R.04-13-M16	40	4	12	40	17	M16	27	22500	5,0	LN.U 1306	454,00	**04004**

MaxiMill – Stebelni rezkar Tangent-13

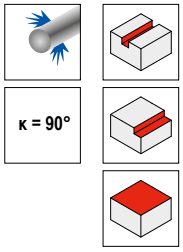

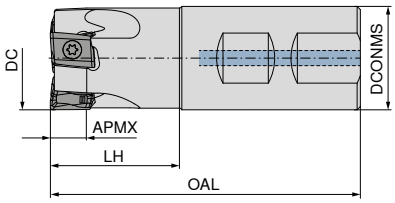



NEW



50 351 ...

Oznaka	DC mm	ZNF	APMX mm	OAL mm	LH mm	DCONMS h6 mm	RPMX 1/min.	Pritezni moment Nm	Obračalna ploščica	EUR 2B/40	
CTANG.32.R.03-13-B32-40	32	3	12	96	40	32	25000	5,0	LN.U 1306	246,00	**03203**
CTANG.40.R.04-13-B32-50	40	4	12	110	50	32	22500	5,0	LN.U 1306	454,00	**04004**

MaxiMill – Nasadni rezkar Tangent-13

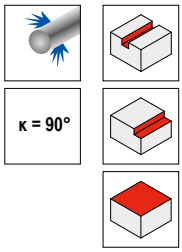

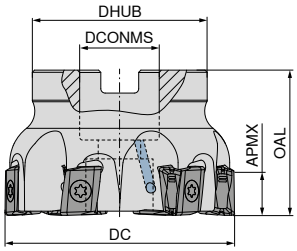



NEW NEW

Oznaka	DC mm	ZNF	APMX mm	OAL mm	DHUB mm	DCONMS $_{H6}$ mm	RPMX 1/min.	Pritezni moment Nm	Obračalna ploščica	50 350 ... EUR 2B/40		50 350 ... EUR 2B/40	
ATANG.40.R.04-13-A16	40	4	12	40	38	16	22500	5,0	LN.U 1306			454,00	**04004**
ATANG.40.R.05-13-A16	40	5	12	40	38	16	22500	5,0	LN.U 1306	534,00	**04005**		
ATANG.40.R.05-13-A22	40	5	12	40	38	22	22500	5,0	LN.U 1306	534,00	**14005**		
ATANG.50.R.05-13-A22	50	5	12	40	43	22	20200	5,0	LN.U 1306			500,00	**05005**
ATANG.50.R.06-13-A22	50	6	12	40	43	22	20200	5,0	LN.U 1306	581,00	**05006**		
ATANG.50.R.06-13-A27	50	6	12	45	48	27	20200	5,0	LN.U 1306	581,00	**15006**		
ATANG.63.R.06-13-A22	63	6	12	40	48	22	18000	5,0	LN.U 1306			591,00	**06306**
ATANG.63.R.08-13-A22	63	8	12	40	48	22	18000	5,0	LN.U 1306	709,00	**06308**		
ATANG.63.R.08-13-A27	63	8	12	45	48	27	18000	5,0	LN.U 1306	709,00	**16308**		
ATANG.80.R.07-13-A27	80	7	12	50	58	27	15900	5,0	LN.U 1306			682,00	**08007**
ATANG.80.R.10-13-A27	80	10	12	50	58	27	15900	5,0	LN.U 1306	916,00	**08010**		
ATANG.100.R.09-13-A32	100	9	12	50	78	32	14200	5,0	LN.U 1306			866,00	**10009**
ATANG.100.R.13-13-A32	100	13	12	50	78	32	14200	5,0	LN.U 1306	1.110,00	**10013**		
ATANG.125.R.11-13-A40	125	11	12	63	88	40	12700	5,0	LN.U 1306			968,00	**12511**
ATANG.125.R.16-13-A40	125	16	12	63	88	40	12700	5,0	LN.U 1306	1.350,00	**12516**		

	TORX®-zamenljivo steblo	D-ključ	Pasta Molykote	Vpenjalni vijak	Momentni izvijač
	80 950 ...	80 950 ...	70 950 ...	70 950 ...	80 950 ...
Nadomestni deli	EUR Y7	EUR Y7	EUR 2A/28	EUR 2A/28	EUR Y7
Obračalna ploščica					
LN.U 1306	6,78 **054**	11,79 **120**	5,64 **303**	4,46 **134**	170,10 **193**

LNHU

Oznaka	D1 mm	L mm	BS mm	S mm	W1 mm
LNHU 1306..	4,5	13,3	1,5	7,0	10,2

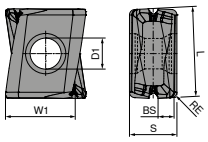

LNHU

		NEW	NEW	NEW	NEW	NEW	NEW	NEW
		-M50 CTCP230	-M50 CTPP235	-F50 CTPM240	-F50 CTCM245	-M50 CTCK215	-M50 CTPK220	-F50 CTC5240
		DRAGONSKIN	DRAGONSKIN	DRAGONSKIN	DRAGONSKIN	DRAGONSKIN	DRAGONSKIN	DRAGONSKIN
								
		LNHU	LNHU	LNHU	LNHU	LNHU	LNHU	LNHU
		51 255 ...	51 255 ...	51 256 ...	51 256 ...	51 255 ...	51 255 ...	51 256 ...
ISO	RE mm	EUR 1B/61	EUR 1B/61	EUR 1B/61	EUR 1H/17	EUR 1B/61	EUR 1B/61	EUR 1H/17
130608	0,8	26,60 **00800**	26,60 **10800**	26,60 **40800**	33,20 **40801**	26,60 **50800**	26,60 **60800**	33,20 **10801**
P		●	●	○	●			
M			○	●	●			
K		○	○			●	●	
N								
S					○			●
H								
O								

MaxiMill – Utorni rezkar z navojem Slot-SNHX

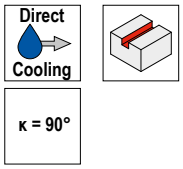

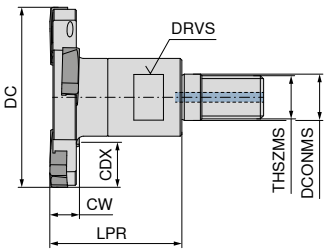



NEW

Oznaka	DC mm	CW mm	CDX mm	LPR mm	DCONMS mm	THSZMS	DRVS mm	ZNF	Obračalna ploščica	50 373 ... EUR 2B/40	
GSLOT.50.R.04-SN13-06-DC-M12	50	6	13	35	12,5	M12	17	4	SNHX 1303..	455,00	**05006**
GSLOT.63.R.06-SN13-06-DC-M12	63	6	18	35	12,5	M12	17	6	SNHX 1303..	604,00	**06306**
GSLOT.80.R.08-SN13-06-DC-M16	80	6	21	35	17,0	M16	24	8	SNHX 1303..	755,00	**08006**
GSLOT.50.R.04-SN13-08-DC-M12	50	8	13	35	12,5	M12	17	4	SNHX 1304..	455,00	**05008**
GSLOT.63.R.06-SN13-08-DC-M12	63	8	18	35	12,5	M12	17	6	SNHX 1304..	604,00	**06308**
GSLOT.80.R.08-SN13-08-DC-M16	80	8	21	35	17,0	M16	24	8	SNHX 1304..	755,00	**08008**



Napenjalni vijak

Nadomestni deli za kataloško št.	50 950 ... EUR 2A/28	
50 373 05006 / 50 373 06306	6,40	**00500**
50 373 05008 / 50 373 06308	6,40	**00600**
50 373 08006	6,40	**00500**
50 373 08008	6,40	**00600**

MaxiMill – Utorni rezkarji s cilindričnim držalom Slot-SNHX

Direct Cooling

κ = 90°

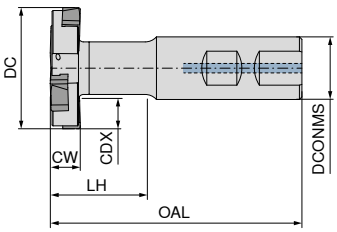



NEW

Oznaka	DC mm	CW mm	CDX mm	OAL mm	LH mm	DCONMS mm	ZNF	Obračalna ploščica	50 372 ... EUR 2B/40	
CSLOT.50.R.04-SN13-06-DC-B20-42	50	6	13	95	42	20	4	SNHX 1303..	460,00	05006
CSLOT.63.R.06-SN13-06-DC-B25-41	63	6	18	100	41	25	6	SNHX 1303..	615,00	06306
CSLOT.80.R.08-SN13-06-DC-B32-48	80	6	22	110	48	32	8	SNHX 1303..	770,00	08006
CSLOT.100.R.10-SN13-06-DC-B40-52	100	6	29	125	52	40	10	SNHX 1303..	920,00	10006
CSLOT.50.R.04-SN13-08-DC-B20-42	50	8	13	95	42	20	4	SNHX 1304..	460,00	05008
CSLOT.63.R.06-SN13-08-DC-B25-41	63	8	18	100	41	25	6	SNHX 1304..	615,00	06308
CSLOT.80.R.08-SN13-08-DC-B32-48	80	8	22	110	48	32	8	SNHX 1304..	770,00	08008
CSLOT.100.R.10-SN13-08-DC-B40-52	100	8	29	125	52	40	10	SNHX 1304..	920,00	10008
CSLOT.50.R.04-SN13-10-DC-B20-42	50	10	13	95	42	20	4	SNHX 1305..	460,00	05010
CSLOT.63.R.06-SN13-10-DC-B25-41	63	10	18	100	41	25	6	SNHX 1305..	615,00	06310
CSLOT.80.R.08-SN13-10-DC-B32-48	80	10	22	110	48	32	8	SNHX 1305..	770,00	08010
CSLOT.100.R.10-SN13-10-DC-B40-52	100	10	29	125	52	40	10	SNHX 1305..	920,00	10010
CSLOT.50.R.04-SN13-12-DC-B20-42	50	12	13	95	42	20	4	SNHX 1307..	460,00	05012
CSLOT.63.R.06-SN13-12-DC-B25-41	63	12	18	100	41	25	6	SNHX 1307..	615,00	06312
CSLOT.80.R.08-SN13-12-DC-B32-48	80	12	22	110	48	32	8	SNHX 1307..	770,00	08012
CSLOT.100.R.10-SN13-12-DC-B40-52	100	12	29	125	52	40	10	SNHX 1307..	920,00	10012



Napenjalni vijak

Nadomestni deli za kataloško št.	50 950 ... EUR 2A/28	
50 372 05006 / 50 372 06306	6,40	00500
50 372 05008 / 50 372 06308	6,40	00600
50 372 05010 / 50 372 06310	6,40	00700
50 372 05012 / 50 372 06312	6,40	00800
50 372 08006 / 50 372 10006	6,40	00500
50 372 08008 / 50 372 10008	6,40	00600
50 372 08010 / 50 372 10010	6,40	00700
50 372 08012 / 50 372 10012	6,40	00800

MaxiMill – Kolutni utorni rezkarji Slot-SNHX

Direct Cooling

κ = 90°

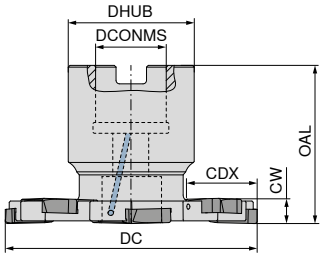



NEW

Oznaka	DC mm	CW mm	CDX mm	OAL mm	DCONMS mm	DHUB mm	ZNF	Obračalna ploščica	50 374 ... EUR 2B/40	
ASLOT.80.R.08-SN13-06-DC-A22	80	6	22,0	50	22	40	8	SNHX 1303..	755,00	08006
ASLOT.100.R.10-SN13-06-DC-A27	100	6	25,0	50	27	48	10	SNHX 1303..	901,00	10006
ASLOT.125.R.12-SN13-06-DC-A32	125	6	31,5	50	32	58	12	SNHX 1303..	1.060,00	12506
ASLOT.160.R.16-SN13-06-DC-A40	160	6	41,5	50	40	70	16	SNHX 1303..	1.209,00	16006
ASLOT.200.R.18-SN13-06-DC-A40	200	6	52,0	50	40	88	18	SNHX 1303..	1.360,00	20006
ASLOT.80.R.08-SN13-08-DC-A22	80	8	22,0	50	22	40	8	SNHX 1304..	755,00	08008
ASLOT.100.R.10-SN13-08-DC-A27	100	8	25,0	50	27	48	10	SNHX 1304..	901,00	10008
ASLOT.125.R.12-SN13-08-DC-A32	125	8	31,5	50	32	58	12	SNHX 1304..	1.060,00	12508
ASLOT.160.R.16-SN13-08-DC-A40	160	8	41,5	50	40	70	16	SNHX 1304..	1.209,00	16008
ASLOT.200.R.18-SN13-08-DC-A40	200	8	52,0	50	40	88	18	SNHX 1304..	1.360,00	20008
ASLOT.80.R.08-SN13-10-DC-A22	80	10	22,0	50	22	40	8	SNHX 1305..	755,00	08010
ASLOT.100.R.10-SN13-10-DC-A27	100	10	25,0	50	27	48	10	SNHX 1305..	901,00	10010
ASLOT.125.R.12-SN13-10-DC-A32	125	10	31,5	50	32	58	12	SNHX 1305..	1.060,00	12510
ASLOT.160.R.16-SN13-10-DC-A40	160	10	41,5	50	40	70	16	SNHX 1305..	1.209,00	16010
ASLOT.200.R.18-SN13-10-DC-A40	200	10	52,0	50	40	88	18	SNHX 1305..	1.360,00	20010
ASLOT.80.R.08-SN13-12-DC-A22	80	12	22,0	50	22	40	8	SNHX 1307..	755,00	08012
ASLOT.100.R.10-SN13-12-DC-A27	100	12	25,0	50	27	48	10	SNHX 1307..	901,00	10012
ASLOT.125.R.12-SN13-12-DC-A32	125	12	31,5	50	32	58	12	SNHX 1307..	1.060,00	12512
ASLOT.160.R.16-SN13-12-DC-A40	160	12	41,5	50	40	70	16	SNHX 1307..	1.209,00	16012
ASLOT.200.R.18-SN13-12-DC-A40	200	12	52,0	50	40	88	18	SNHX 1307..	1.360,00	20012
ASLOT.80.R.08-SN13-14-DC-A22	80	14	22,0	50	22	40	8	SNHX 1309..	755,00	08014
ASLOT.100.R.10-SN13-14-DC-A27	100	14	25,0	50	27	48	10	SNHX 1309..	901,00	10014
ASLOT.125.R.12-SN13-14-DC-A32	125	14	31,5	50	32	58	12	SNHX 1309..	1.060,00	12514
ASLOT.160.R.16-SN13-14-DC-A40	160	14	41,5	50	40	70	16	SNHX 1309..	1.209,00	16014
ASLOT.200.R.18-SN13-14-DC-A40	200	14	52,0	50	40	88	18	SNHX 1309..	1.360,00	20014
ASLOT.80.R.08-SN13-16-DC-A22	80	16	22,0	50	22	40	8	SNHX 1309..	755,00	08016
ASLOT.100.R.10-SN13-16-DC-A27	100	16	25,0	50	27	48	10	SNHX 1309..	901,00	10016
ASLOT.125.R.12-SN13-16-DC-A32	125	16	31,5	50	32	58	12	SNHX 1309..	1.060,00	12516
ASLOT.160.R.16-SN13-16-DC-A40	160	16	41,5	50	40	70	16	SNHX 1309..	1.209,00	16016
ASLOT.200.R.18-SN13-16-DC-A40	200	16	52,0	50	40	88	18	SNHX 1309..	1.360,00	20016

Vpenjalni vijak



Napenjalni vijak

Nadomestni deli za katalosko št.	50 950 ... EUR 2A/28		50 950 ... EUR 2A/28	
50 374 08006	3,30	01000	6,40	00500
50 374 08008	3,30	01000	6,40	00600
50 374 08010	3,30	01000	6,40	00700
50 374 08012	3,30	01000	6,40	00800
50 374 08014 / 50 374 08016	3,30	01000	6,40	00900
50 374 10006	6,40	01100	6,40	00500
50 374 10008	6,40	01100	6,40	00600
50 374 10010	6,40	01100	6,40	00700
50 374 10012	6,40	01100	6,40	00800
50 374 10014 / 50 374 10016	6,40	01100	6,40	00900
50 374 12506	7,90	01200	6,40	00500
50 374 12508	7,90	01200	6,40	00600
50 374 12510	7,90	01200	6,40	00700
50 374 12512	7,90	01200	6,40	00800
50 374 12514 / 50 374 12516	7,90	01200	6,40	00900
50 374 16006 / 50 374 20006	7,50	01300	6,40	00500
50 374 16008 / 50 374 20008	7,50	01300	6,40	00600
50 374 16010 / 50 374 20010	7,50	01300	6,40	00700
50 374 16012 / 50 374 20012	7,50	01300	6,40	00800
50 374 16014 / 50 374 16016	7,50	01300	6,40	00900
50 374 20014 / 50 374 20016	7,50	01300	6,40	00900

SNHX

Oznaka	IC mm	D1 mm	L mm	S mm
SNHX 1303..	13	5,3	13	3,2
SNHX 1304..	13	5,3	13	4,5
SNHX 1305..	13	5,3	13	5,4
SNHX 1307..	13	5,3	13	7,0
SNHX 1309..	13	5,3	13	9,0

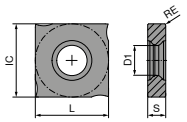

SNHX

		NEW	NEW	NEW	NEW	NEW
		CTPP235	CTPP235	CTPP235	CTPP235	CTPP235
						
		SNHX	SNHX	SNHX	SNHX	SNHX
		51 263 ...	**51 264 ...**	**51 265 ...**	**51 266 ...**	**51 267 ...**
ISO	RE mm	EUR 1B/61	EUR 1B/61	EUR 1B/61	EUR 1B/61	EUR 1B/61
130308EL	0,8	18,30 **10800**				
130308ER	0,8	18,30 **11800**				
130408EL	0,8		18,90 **10800**			
130408ER	0,8		18,90 **11800**			
130508EL	0,8			19,30 **10800**		
130508ER	0,8			19,30 **11800**		
130708EL	0,8				20,40 **10800**	
130708ER	0,8				20,40 **11800**	
130908EL	0,8					20,90 **10800**
130908ER	0,8					20,90 **11800**
P		●	●	●	●	●
M		○	○	○	○	○
K		○	○	○	○	○
N						
S						
H						
O						

SNHX

		NEW	NEW	NEW	NEW	NEW
		CTPM240	CTPM240	CTPM240	CTPM240	CTPM240
						
		SNHX	SNHX	SNHX	SNHX	SNHX
		51 263 ...	51 264 ...	51 265 ...	51 266 ...	51 267 ...
ISO	RE mm	EUR 1B/61	EUR 1B/61	EUR 1B/61	EUR 1B/61	EUR 1B/61
130308EL	0,8	18,30 **40800**				
130308ER	0,8	18,30 **41800**				
130408EL	0,8		18,90 **40800**			
130408ER	0,8		18,90 **41800**			
130508EL	0,8			19,30 **40800**		
130508ER	0,8			19,30 **41800**		
130708EL	0,8				20,40 **40800**	
130708ER	0,8				20,40 **41800**	
130908EL	0,8					20,90 **40800**
130908ER	0,8					20,90 **41800**
P		○	○	○	○	○
M		●	●	●	●	●
K						
N						
S						
H						
O						

SNHX

		NEW	NEW	NEW	NEW	NEW
		CTPK220	CTPK220	CTPK220	CTPK220	CTPK220
						
		SNHX	SNHX	SNHX	SNHX	SNHX
		51 263 ...	51 264 ...	51 265 ...	51 266 ...	51 267 ...
ISO	RE mm	EUR 1B/61	EUR 1B/61	EUR 1B/61	EUR 1B/61	EUR 1B/61
130308EL	0,8	18,30 **60800**				
130308ER	0,8	18,30 **61800**				
130408EL	0,8		18,90 **60800**			
130408ER	0,8		18,90 **61800**			
130508EL	0,8			19,30 **60800**		
130508ER	0,8			19,30 **61800**		
130708EL	0,8				20,40 **60800**	
130708ER	0,8				20,40 **61800**	
130908EL	0,8					20,90 **60800**
130908ER	0,8					20,90 **61800**
P						
M						
K		●	●	●	●	●
N						
S						
H						
O						

Primeri materialov k preglednicam z rezalnimi podatki

	Podskupina materialov	Kazalo	Sestava/struktura/toplotna obdelava		Trdnost N/mm²*/HB/HRC	Številka materiala	Oznaka materiala	Številka materiala	Oznaka materiala
P	Nelegirano jeklo	P.1.1	< 0,15 % C	Žarjeno	420 N/mm² / 125 HB	1.0401	C15	1.1141	Ck15
		P.1.2	< 0,45 % C	Žarjeno	640 N/mm² / 190 HB	1.1191	C45E	1.0718	9SMnPb28
		P.1.3		Poboljšano	840 N/mm² / 250 HB	1.1191	C45E	1.0535	C55
		P.1.4	< 0,75 % C	Žarjeno	910 N/mm² / 270 HB	1.1223	C60R	1.0535	C55
		P.1.5		Poboljšano	1010 N/mm² / 300 HB	1.1223	C60R	1.0727	45S20
	Nizko legirano jeklo	P.2.1		Žarjeno	610 N/mm² / 180 HB	1.7131	16MnCr5	1.6587	17CrNiMo6
		P.2.2		Poboljšano	930 N/mm² / 275 HB	1.7131	16MnCr5	1.6587	17CrNiMo6
		P.2.3		Poboljšano	1010 N/mm² / 300 HB	1.7225	42CrMo4	1.3505	100Cr6
		P.2.4		Poboljšano	1200 N/mm² / 375 HB	1.7225	42CrMo4	1.3505	100Cr6
	Visoko legirano jeklo in visoko legirano orodno jeklo	P.3.1		Žarjeno	680 N/mm² / 200 HB	1.4021	X20Cr13	1.4034	X46Cr13
		P.3.2		Kaljeno in popuščano	1100 N/mm² / 300 HB	1.2343	X38CrMoV5-1	1.4034	X46Cr13
		P.3.3		Kaljeno in popuščano	1300 N/mm² / 400 HB	1.2343	X38CrMoV5-1	1.4034	X46Cr13
	Nerjavno jeklo	P.4.1	Feritno / martenzitno	Žarjeno	680 N/mm² / 200 HB	1.4016	X6Cr17	1.2316	X36CrMo16
		P.4.2	Martenzitno	Poboljšano	1010 N/mm² / 300 HB	1.4112	X90CrMoV18	1.2316	X36CrMo16
M	Nerjavno jeklo	M.1.1	Avstenitno / avstenitno-feritno	Hitro hlajeno	610 N/mm² / 180 HB	1.4301	X5CrNi18-10	1.4571	X6CrNiMoTi17-12-2
		M.2.1	Avstenitno	Poboljšano	300 HB	1.4841	X15CrNiSi25-21	1.4539	X1NiCrMoCu25-20-5
		M.3.1	Avstenitno / feritno (Duplex)		780 N/mm² / 230 HB	1.4462	X2CrNiMoN22-5-3	1.4501	X2CrNiMoCuWN25-7-4
K	Siva litina	K.1.1	Perlitna / feritna		350 N/mm² / 180 HB	0.6010	GG-10	0.6025	GG-25
		K.1.2	Perlitna (martenzitna)		500 N/mm² / 260 HB	0.6030	GG-30	0.6045	GG-45
	Lito železo s krogličnim grafitom	K.2.1	Feritno		540 N/mm² / 160 HB	0.7040	GGG-40	0.7060	GGG-60
		K.2.2	Perlitno		845 N/mm² / 250 HB	0.7070	GGG-70	0.7080	GGG-80
	Temprana litina	K.3.1	Feritna		440 N/mm² / 130 HB	0.8035	GTW-35-04	0.8045	GTW-45
		K.3.2	Perlitno		780 N/mm² / 230 HB	0.8165	GTS-65-02	0.8170	GTS-70-02
N	Kovana aluminijeva zlitina	N.1.1	Neutrdljiva		60 HB	3.0255	Al99,5	3.3315	AlMg1
		N.1.2	Utrdljiva	Utrjeno s staranjem	340 N/mm² / 100 HB	3.1355	AlCuMg2	3.2315	AlMgSi1
	Aluminijeva livarska zlitina	N.2.1	≤ 12 % Si, nekaljiva		250 N/mm² / 75 HB	3.2581	G-AlSi12	3.2163	G-AlSi9Cu3
		N.2.2	≤ 12 % Si, kaljiva	Utrjeno s staranjem	300 N/mm² / 90 HB	3.2134	G-AlSi5Cu1Mg	3.2373	G-AlSi9Mg
		N.2.3	> 12 % Si, nekaljiva		440 N/mm² / 130 HB		G-AlSi17Cu4Mg		G-AlSi18CuNiMg
	Baker in bakrove zlitine (bron/medenina)	N.3.1	Zlitine za obdelavo na avtomatih, Pb > 1 %		375 N/mm² / 110 HB	2.0380	CuZn39Pb2 (Ms58)	2.0410	CuZn44Pb2
		N.3.2	CuZn, CuSnZn		300 N/mm² / 90 HB	2.0331	CuZn15	2.4070	CuZn28Sn1As
		N.3.3	CuSn, baker brez vsebnosti svinca in elektrolitski baker		340 N/mm² / 100 HB	2.0060	E-Cu57	2.0590	CuZn40Fe
	Magnezijeve zlitine	N.4.1	Magnezij in magnezijeve zlitine		70 HB	3.5612	MgAl6Zn	3.5312	MgAl3Zn
S	Visoko toplotno odporne zlitine	S.1.1	Osnova Fe	Žarjeno	680 N/mm² / 200 HB	1.4864	X12NiCrSi 36-16	1.4865	G-X40NiCrSi38-18
		S.1.2		Utrjeno s staranjem	950 N/mm² / 280 HB	1.4980	X6NiCrTiMoVB25-15-2	1.4876	X10NiCrAlTi32-20
		S.2.1	Osnova Ni ali Co	Žarjeno	840 N/mm² / 250 HB	2.4631	NiCr20TiAl (Nimonic80A)	3.4856	NiCr22Mo9Nb
		S.2.2		Utrjeno s staranjem	1180 N/mm² / 350 HB	2.4668	NiCr19Nb5Mo3 (Inconel 718)	2.4955	NiFe25Cr20NbTi
		S.2.3		Ulito	1080 N/mm² / 320 HB	2.4765	CoCr20W15Ni	1.3401	G-X120Mn12
	Titanove zlitine	S.3.1	Čisti titan		400 N/mm²	3.7025	Ti99,8	3.7034	Ti99,7
		S.3.2	Alfa + beta zlitine	Utrjeno s staranjem	1050 N/mm² / 320 HB	3.7165	TiAl6V4	Ti-6246	Ti-6Al-2Sn-4Zr-6Mo
		S.3.3	Beta zlitine		1400 N/mm² / 410 HB	Ti555.3	Ti-5Al-5V-5Mo-3Cr	R56410	Ti-10V-2Fe-3Al
H	Kaljeno jeklo	H.1.1		Kaljeno in popuščano	46–55 HRC				
		H.1.2		Kaljeno in popuščano	56–60 HRC				
		H.1.3		Kaljeno in popuščano	61–65 HRC				
		H.1.4		Kaljeno in popuščano	66–70 HRC				
	Lito železo	H.2.1		Ulito	400 HB				
	Kaljeno lito železo	H.3.1		Kaljeno in popuščano	55 HRC				
O	Nekovinski materiali	O.1.1	Umetne mase, duroplasti		≤ 150 N/mm²				
		O.1.2	Umetne mase, termoplasti		≤ 100 N/mm²				
		O.2.1	Ojačano z aramidnimi vlakni		≤ 1000 N/mm²				
		O.2.2	Ojačano s steklenimi / karbonskimi vlakni		≤ 1000 N/mm²				
		O.3.1	Grafit						

*** Natezna trdnost**

Referenčne vrednosti rezalnih podatkov za MaxiMill – Slot-SNHX

Kazalo	CTPP235		CTPM240		CTPK220	
	DRAGONSKIN					
	Material rezila **trd** (v_c↑) → **žilav** (v_c→)					
	v_c (m/min)					
P.1.1	**246**	**137**	226	141		
P.1.2	**208**	**121**	188	126		
P.1.3	**172**	**106**	152	112		
P.1.4	**160**	**101**	140	107		
P.1.5	**143**	**94**	123	100		
P.2.1	**214**	**123**	194	128		
P.2.2	**157**	**100**	137	106		
P.2.3	**143**	**94**	123	100		
P.2.4	**98**	**76**	78	83		
P.3.1	**121**	**97**	126	105		
P.3.2	**108**	**83**	112	95		
P.3.3	**96**	**69**	98	85		
P.4.1	**121**	**97**	126	105		
P.4.2	**114**	**90**	119	100		
M.1.1	121	97	**126**	**105**		
M.2.1	108	83	**112**	**95**		
M.3.1	117	93	**121**	**102**		
K.1.1	160	110			**320**	**190**
K.1.2	150	110			**170**	**100**
K.2.1	150	110			**210**	**130**
K.2.2	150	110			**140**	**90**
K.3.1					**200**	**120**
K.3.2					**170**	**100**
N.1.1						
N.1.2						
N.2.1						
N.2.2						
N.2.3						
N.3.1						
N.3.2						
N.3.3						
N.4.1						
S.1.1						
S.1.2						
S.2.1						
S.2.2						
S.2.3						
S.3.1						
S.3.2						
S.3.3						
H.1.1						
H.1.2						
H.1.3						
H.1.4						
H.2.1						
H.3.1						
O.1.1						
O.1.2						
O.2.1						
O.2.2						
O.3.1						

Srednja debelina odrezkov

h_m v mm

$$h_m = \frac{f_z}{2} \sqrt{\frac{a_e}{DC}}$$

Podajanje na zob

f_z v mm

$$f_z = h_m \sqrt{\frac{DC}{a_e}}$$

Hitrost podajanja

v_f v mm/min

$$v_f = f_z \times ZNF \times n$$

DC = Premer kolutnega rezkarja

ZNF = Število zob rezkarja

Referenčno orodje 50 374 12506 – ASLOT.125.R.12-SN13-06-DC-A32

	a_e	10	20	30
	h_m	f_z v mm		
P	**0,11**	0,39	0,28	0,22
M	**0,08**	0,28	0,20	0,16
K	**0,13**	0,46	0,33	0,27
N				
S				
H				
O				

ASLOT.125.R.12-SN13-06-DC-A32

Število zob na orodje (Z)	**12**
učinkovito število zob (Z/2)	**6**

Rezalni podatki so močno odvisni od zunanjih pogojev, kot so stabilnost orodja, vpetje obdelovanca, material in tip stroja. Navedene vrednosti predstavljajo možne rezalne podatke, ki jih je mogoče glede na razmere uporabe prilagoditi za pribl. **±20 %**.

Referenčne vrednosti rezalnih podatkov

Kazalo	CTCP230		CTPP235		CTPM240		CTPM245		CTCM245		CTCK215		CTC5240		CTCS245	
	DRAGONSKIN															
	Material rezila **trd** (v_c↑) → **žilav** (v_c→)															
	v_c (m/min)															
P.1.1	**286**	**150**	**246**	**137**	226	141	244	139	279	134						
P.1.2	**242**	**133**	**208**	**121**	188	126	207	124	242	119						
P.1.3	**202**	**118**	**172**	**106**	152	112	173	109	208	104						
P.1.4	**189**	**112**	**160**	**101**	140	107	161	104	196	99						
P.1.5	**169**	**105**	**143**	**94**	123	100	144	97	179	92						
P.2.1	**249**	**136**	**214**	**123**	194	128	212	126	247	121						
P.2.2	**185**	**111**	**157**	**100**	137	106	158	103	193	98						
P.2.3	**169**	**105**	**143**	**94**	123	100	144	97	179	92						
P.2.4	**118**	**85**	**98**	**76**	78	83	101	78	136	73						
P.3.1	**140**	**87**	**121**	**97**	126	105	155	107	175	122						
P.3.2	**90**	**55**	**108**	**83**	112	95	143	93	163	108						
P.3.3	**40**	**22**	**96**	**69**	98	85	131	79	151	94						
P.4.1	**140**	**87**	**121**	**97**	126	105	155	107	175	122						
P.4.2	**115**	**71**	**114**	**90**	119	100	149	100	169	115						
M.1.1			121	97	**126**	**105**	**155**	**107**	**175**	**122**						
M.2.1			108	83	**112**	**95**	**143**	**93**	**163**	**108**						
M.3.1			117	93	**121**	**102**	**152**	**103**	**172**	**118**						
K.1.1	310	190	160	110							**360**	**210**				
K.1.2	160	100	150	110							**220**	**130**				
K.2.1	200	120	150	110							**230**	**140**				
K.2.2	130	80	150	110							**160**	**100**				
K.3.1	190	115									**250**	**150**				
K.3.2	160	100									**210**	**130**				
N.1.1																
N.1.2																
N.2.1																
N.2.2																
N.2.3																
N.3.1																
N.3.2																
N.3.3																
N.4.1																
S.1.1										80				**80**		**64**
S.1.2										70				**70**		**56**
S.2.1										35				**35**		**28**
S.2.2										25				**25**		**20**
S.2.3										30				**30**		**24**
S.3.1										80				**80**		**64**
S.3.2										50				**50**		**40**
S.3.3										40				**40**		**32**
H.1.1																
H.1.2																
H.1.3																
H.1.4																
H.2.1																
H.3.1																
O.1.1																
O.1.2																
O.2.1																
O.2.2																
O.3.1																

Rezalni podatki so močno odvisni od zunanjih pogojev, kot so stabilnost orodja, vpetje obdelovanca, material in tip stroja. Navedene vrednosti predstavljajo možne rezalne podatke, ki jih je mogoče glede na razmere uporabe prilagoditi za pribl. **±20 %**.

Sistem MaxiMill HFCD-06

Strategija obdelave

Programski radij r3D = 2,0 mm

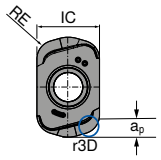

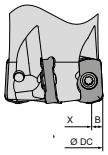

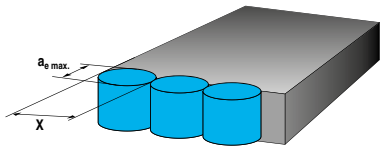

Globina reza in preostali material			Širina reza za ravne površine			Poseg pri potopnem rezkanju				
IC v mm	RE v mm	$a_{p\ najv.}$ v mm	DCX v mm	X v mm	B v mm	$a_{e\ max.}$ v mm	f_z v mm			X
							začetni	Najm.	Najv.	
6,05	1,8	0,8	16–66	DCX–(2 x B)	4,3	5,3	0,10	0,08	0,15	<0,7 x DCX



DCX mm	Krožno: Spiralno rezkanje (krožna popolna potopitev) $D_{min.}$ mm	$D_{max.}$ mm	$\alpha_{R\ max.}$ °
16	29	31	1,2°
20	36	39	1°
25	45	49	0,9°
32	59	63	0,65°
35	64	69	0,6°
40	74	79	0,5°
42	78	83	0,45°
50	94	99	0,35°
52	98	103	0,35°
63	120	125	0,3°
66	126	131	0,25°





DCX mm	Aksialno: Potopitev $X_{max.}$ mm	Poševna: $\alpha_{R\ max.}$ °
16	0,2	1,5°
20		1,4°
25		1,1°
32		0,9°
35		0,7°
40		0,65°
42	0,25	0,6°
50		0,5°
52		0,45°
63		0,4°
66		0,35°

Začetni parametri



XNEU 06

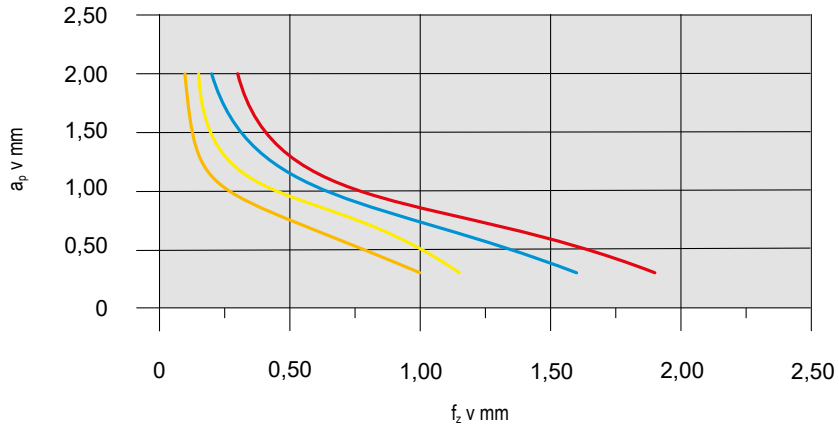

Material			Obračalna ploščica		v_c v m/min	Hlajenje
Jeklo	**P.2.2**	40CrMnMoS 8-6	**XNEU 06T318SR-M50**	**CTPP235**	200	Suho
Nerjavno jeklo	**M.1.1**	X6CrNiMoTi 1712 2	**XNEU 06T318SR-F50**	**CTPM240**	180	Suho
Lito železo	**K.1.1**	EN-GJL-250 (GG25)	**XNEU 06T318SR-R50**	**CTCK215**	250	Suho
Visoko toplotno odporne zlitine	**S.2.2**	Inconel 718	**XNEU 06T318ER-F40**	**CTC5240**	35	Emulzija

Podrobne informacije o rezalni hitrosti za vsako kvaliteto boste dobili na → Stran 49+50

Od v_c > 400 m/min naprej je treba orodje uravnotežiti!

Sistem MaxiMill – Tangent-09

Strategija obdelave

LNHU 09 – razmerje DC/a_e (suha obdelava pri $a_{p\ najv.}$)

DC	ZNF	5 %	10 %	15 %	20 %	25 %	30 %	35 %	40 %	45 %	50 %	55 %	60 %	65 %	70 %	75 %	80 %	85 %	90 %	95 %	100 %
25	3	P																			
		M																			
		K																			
	4	P																			
		M																			
		K																			
32	4	P																			
		M																			
		K																			
	5	P																			
		M																			
		K																			
40	4	P																			
		M																			
		K																			
	6	P																			
		M																			
		K																			
50	5	P																			
		M																			
		K																			
	7	P																			
		M																			
		K																			
63	7	P																			
		M																			
		K																			
	10	P																			
		M																			
		K																			
80	8	P																			
		M																			
		K																			
	11	P																			
		M																			
		K																			

Začetni parametri



LNHU 09

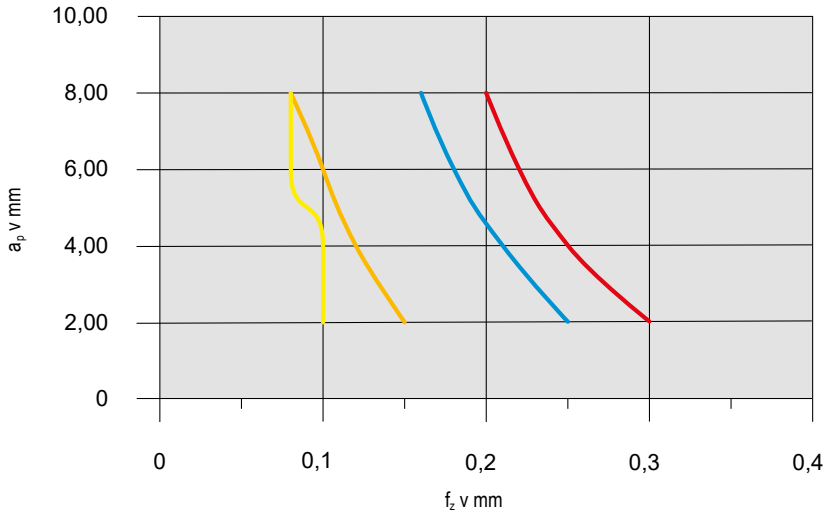

Material			Obračalna ploščica		v_c v m/min	Hlajenje
Jeklo	**P.2.2**	40CrMnMoS 8-6	**LNHU 090404-M50**	**CTPP235**	200	Suho
Nerjavno jeklo	**M.1.1**	X6CrNiMoTi 1712 2	**LNHU 090404-M50**	**CTPM240**	120	Emulzija
Lito železo	**K.1.1**	EN-GJL-250 (GG25)	**LNHU 090404-M50**	**CTCK215**	250	Suho
Visoko toplotno odporne zlitine	**S.2.2**	Inconel 718	**LNHU 090404-F40**	**CTC5240**	35	Emulzija

Podrobne informacije o rezalni hitrosti za vsako kvaliteto boste dobili na → Stran 49+50

Od v_c > 400 m/min naprej je treba orodje uravnotežiti!

Sistem MaxiMill – Tangent-13

Strategija obdelave

LNHU 13 – razmerje DC/a_e (suha obdelava pri $a_{p\ najv.}$)

DC	ZNF	5 %	10 %	15 %	20 %	25 %	30 %	35 %	40 %	45 %	50 %	55 %	60 %	65 %	70 %	75 %	80 %	85 %	90 %	95 %	100 %
32	3	P																			
		M																			
		K																			
40	4	P																			
		M																			
		K																			
	5	P																			
		M																			
		K																			
50	5	P																			
		M																			
		K																			
	6	P																			
		M																			
		K																			
63	6	P																			
		M																			
		K																			
	8	P																			
		M																			
		K																			
80	7	P																			
		M																			
		K																			
	10	P																			
		M																			
		K																			
100	9	P																			
		M																			
		K																			
	13	P																			
		M																			
		K																			
125	11	P																			
		M																			
		K																			
	16	P																			
		M																			
		K																			

Začetni parametri



LNHU 13

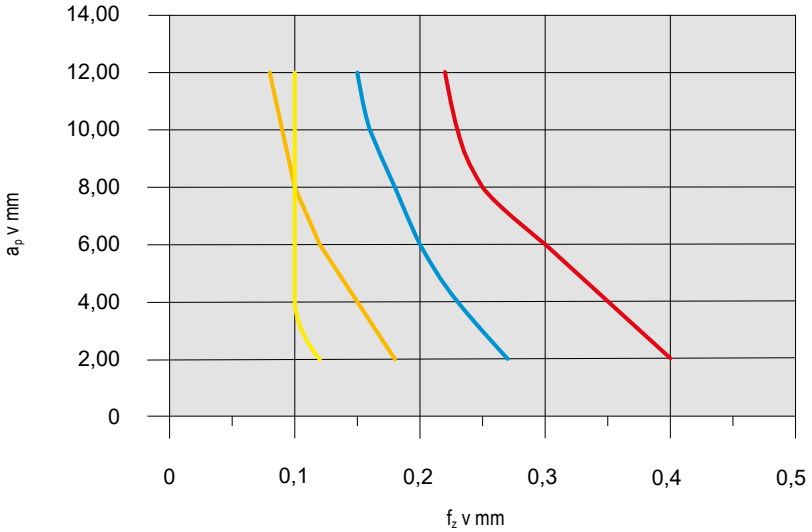

Material			Obračalna ploščica		v_c v m/min	Hlajenje
Jeklo	**P.2.2**	40CrMnMoS 8-6	**LNHU 130608-M50**	**CTPP235**	200	Suho
Nerjavno jeklo	**M.1.1**	X6CrNiMoTi 1712 2	**LNHU 130608-F50**	**CTPM240**	120	Emulzija
Lito železo	**K.1.1**	EN-GJL-250 (GG25)	**LNHU 130608-M50**	**CTCK215**	250	Suho
Visoko toplotno odporne zlitine	**S.2.2**	Inconel 718	**LNHU 130608-F50**	**CTC5240**	35	Emulzija

Podrobne informacije o rezalni hitrosti za vsako kvaliteto boste dobili na → Stran 49+50

Od v_c > 400 m/min naprej je treba orodje uravnotežiti!

Nasadni trn za rezkarje z aktivnim dušenjem vibracij

- ▲ S posebno skladiščenimi blažilnimi jedri je mogoče tudi pri večjih previsnih dolžinah doseči popolne rezultate strojne obdelave
- ▲ Optimalni parametri strojne obdelave omogočajo skrajšanje časa obdelave
- ▲ Obdelava z blaženjem in s tem odlična kakovost površin
- ▲ Zaščita vreten stroja in podaljšanje življenjske dobe orodja
- ▲ Privite sojemalne matice
- ▲ **Po naročilu** na voljo tudi s čipom Baluff

Obseg dobave:

Osnovno telo, vključno s pritezним vijakom in sojemalno matico

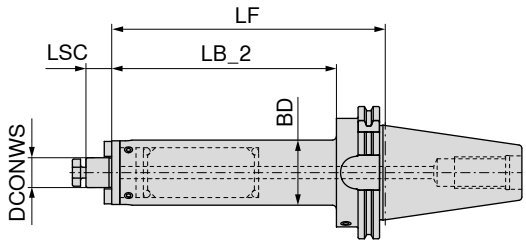



NEW



AD

G 2,5 $n_{najv.}$ 25.000

84 752 ...

Vpenjalo	DCONWS mm	LB_2 mm	LF mm	BD mm	LSC mm	EUR Y8/3K	
SK 40	16	180,9	200	39	17	3.470,00	**51679**
SK 40	22	180,9	200	48	19	4.170,00	**52279**
SK 50	16	180,9	200	39	17	3.505,00	**51678**
SK 50	22	180,9	200	48	19	4.669,00	**52278**
SK 50	27	180,9	200	58	21	4.688,00	**52778**



Sojemalni vijak

83 950 ...

Nadomestni deli DCONWS		EUR Y8/3B	
16	M3x8	0,48	**296**
22	M4x12	0,61	**297**
27	M5x12	0,74	**136**



Sojemalnik

83 950 ...

	EUR Y8/3B	
8x9x17,5	9,32	**120**
10x11x20,5	9,65	**121**
12x13x24,3	10,93	**122**



Pritezni vijak za rezkalno glavo

83 367 ...

EUR Y8		
M8	4,17	**016**
M10	4,58	**022**
M12	5,85	**027**



Pritezni vijak

83 950 ...

EUR Y8/3B		
M8x25	3,72	**113**
M10x25	4,28	**124**
M12x30	4,73	**125**

Pribor



→ 58, 60

Pritezni čepi



→ 284

Drugo

Pribor lahko najdete v Katalogu Vpenjalno orodje
→ 16. poglavje, Vpenjala za orodja in pribor

Nasadni trn za rezkarje z aktivnim dušenjem vibracij

- ▲ S posebno skladiščenimi blažilnimi jedri je mogoče tudi pri večjih previsnih dolžinah doseči popolne rezultate strojne obdelave
- ▲ Optimalni parametri strojne obdelave omogočajo skrajšanje časa obdelave
- ▲ Obdelava z blaženjem in s tem odlična kakovost površin
- ▲ Zaščita vreten stroja in podaljšanje življenjske dobe orodja
- ▲ Privite sojemalne matice
- ▲ **Po naročilu** na voljo tudi s čipom Baluff

Obseg dobave:

Osnovno telo, vključno s pritezним vijakom in sojemalno matico

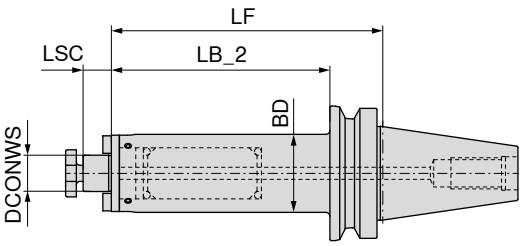



NEW



AD

G 2,5 $n_{najv.}$ 25.000

84 752 ...

Vpenjalo	DCONWS mm	LB_2 mm	LF mm	BD mm	LSC mm	EUR Y8/3K	
BT 40	16	173,0	200	39	17	3.467,00	**51669**
BT 40	22	173,0	200	48	19	4.167,00	**52269**
BT 50	16	162,5	200	39	17	3.505,00	**51668**
BT 50	22	162,0	200	48	19	4.669,00	**52268**
BT 50	27	162,0	200	58	21	4.688,00	**52768**



Sojemalni vijak



Sojemalnik



Pritezni vijak za rezkalno glavo



Pritezni vijak

		83 950 ...			**83 950 ...**			**83 367 ...**			**83 950 ...**	
Nadomestni deli DCONWS		EUR Y8/3B			EUR Y8/3B			EUR Y8			EUR Y8/3B	
16	M3x8	0,48	**296**	8x9x17,5	9,32	**120**	M8	4,17	**016**	M8x25	3,72	**113**
22	M4x12	0,61	**297**	10x11x20,5	9,65	**121**	M10	4,58	**022**	M10x25	4,28	**124**
27	M5x12	0,74	**136**	12x13x24,3	10,93	**122**	M12	5,85	**027**	M12x30	4,73	**125**

Pribor



→ 110+111

Pritezni čepi



→ 284

Drugo

Pribor lahko najdete v Katalogu Vpenjalno orodje
→ 16. poglavje, Vpenjala za orodja in pribor

Nasadni trn za rezkarje z aktivnim dušenjem vibracij

- ▲ S posebno skladiščenimi blažilnimi jedri je mogoče tudi pri večjih previsnih dolžinah doseči popolne rezultate strojne obdelave
- ▲ Optimalni parametri strojne obdelave omogočajo skrajšanje časa obdelave
- ▲ Obdelava z blaženjem in s tem odlična kakovost površin
- ▲ Zaščita vreten stroja in podaljšanje življenjske dobe orodja
- ▲ Privite sojemalne matice
- ▲ **Po naročilu** na voljo tudi s čipom Baluff

Obseg dobave:

Osnovno telo, vključno s pritezним vijakom in sojemalno matico

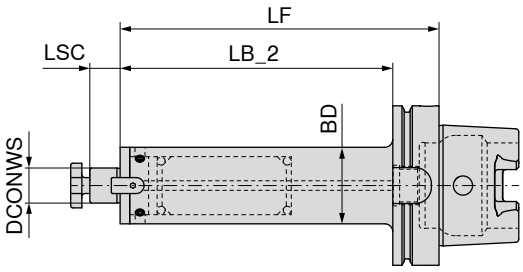



NEW



AD

G 2,5 $n_{najv.}$ 25.000

Vpenjalo	DCONWS mm	LB_2 mm	LF mm	BD mm	LSC mm	84 752 ... EUR Y8/3K	
HSK-A 63	16	174	200	39	17	3.499,00	**51657**
HSK-A 63	22	174	200	48	19	4.201,00	**52257**
HSK-A 100	16	171	200	39	17	3.524,00	**51655**
HSK-A 100	22	171	200	48	19	4.688,00	**52255**
HSK-A 100	27	171	200	58	21	4.708,00	**52755**



Sojemalni vijak



Sojemalnik



Pritezni vijak za rezkalno glavo



Pritezni vijak

Nadomestni deli DCONWS	83 950 ... EUR Y8/3B		83 950 ... EUR Y8/3B		83 367 ... EUR Y8		83 950 ... EUR Y8/3B	
16	0,48	**296**	9,32	**120**	4,17	**016**	3,72	**113**
22	0,61	**297**	9,65	**121**	4,58	**022**	4,28	**124**
27	0,74	**136**	10,93	**122**	5,85	**027**	4,73	**125**

Pribor



→ 156

Pritezni čepi



→ 284

Drugo

Pribor lahko najdete v Katalogu Vpenjalno orodje
→ **16. poglavje, Vpenjala za orodja in pribor**

Trajnostni razvoj ni cilj, ampak naloga.

Zadali smo si ambiciozno nalogo postati trajnostni, ki bo vplivala na celotno dobavno verigo in jo spremenila. Toda prava trajnost je mogoča samo, če sodelujemo. Zato naloga, ki smo si jo zadali, presega naše področje:

S svojimi izdelki in storitvami želimo kupcem omogočiti bolj trajnostno proizvodnjo. Z ambiciozno nalogo, ki smo si jo zadali, želimo pomembno prispevati k reševanju podnebne krize.



Naloga št. 1:
Ogljična nevtralnost od leta 2025

Naloga št. 2:
Zmanjšanje uporabe novih surovin

connACT
Together for Sustainability

cutting.tools/si/sl/sustainability

CERATIZIT je skupina visokotehnoloških podjetij, specializiranih za rezalna orodja in rešitve iz trdih materialov.

Tooling a Sustainable Future

ceratizit.com

CERATIZIT GROUP

MNG mini – Osnovna plošča, oglata, 52 x 52 mm

▲ Vpenjalne čepe naročite posebej

MNG mini **52 x 52**

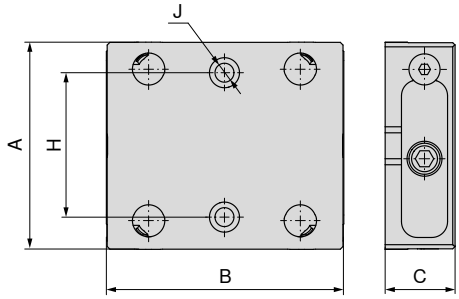



NEW

80 915 ...

Velikost	A mm	B mm	C ±0,005 mm	H ±0,01 mm	J F7 mm	WT kg	EUR Y4	
52 x 52	80	100	27	50	12	1,36	380,00	**75200**

MNG mini – Osnovna plošča, oglata, 96 x 96 mm

▲ Vpenjalne čepe naročite posebej

MNG mini **96 x 96**

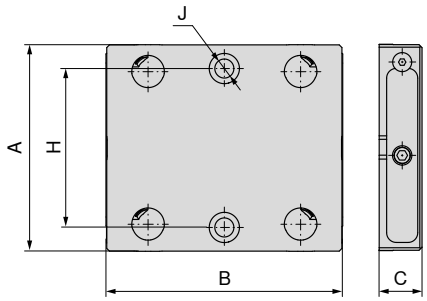



NEW

80 915 ...

Velikost	A mm	B mm	C ±0,005 mm	H ±0,01 mm	J F7 mm	WT kg	EUR Y4	
96 x 96	130	148	27	100	12	3,59	570,00	**79600**

MNG mini – kombinirana plošča, 52 x 52 mm in 96 x 96 mm

▲ Vpenjalne čepe naročite posebej

MNG mini | **52 x 52** | **96 x 96**

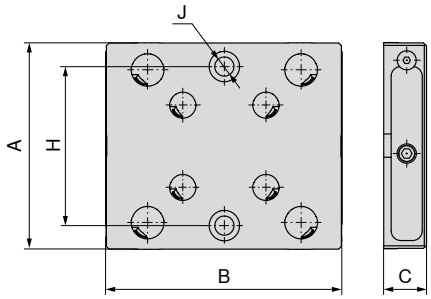



NEW

80 915 ...

Velikost	A mm	B mm	C ±0,005 mm	H ±0,01 mm	J F7 mm	WT kg	EUR Y4	
52 x 52 / 96 x 96	130	148	27	100	12	3,43	665,00	**75900**

MNG mini – kombinirano 5-osno povišanje, 52 x 52 mm in 96 x 96 mm

▲ Vpenjalne čepe naročite posebej

MNG mini | **52 x 52** | **96 x 96**

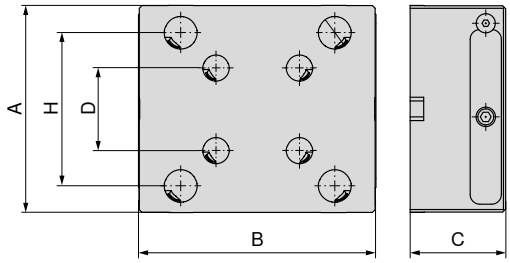



NEW

80 915 ...

A mm	B mm	C mm	D mm	H mm	EUR Y4	
130	148	60	52	96	1.040,00	**56000**
130	148	100	52	96	1.140,00	**51000**

Mere spodnje strani za MNG mini

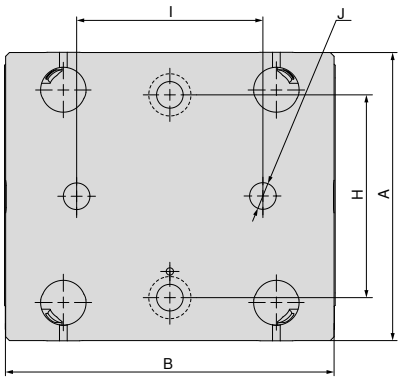

Osnovna plošča, oglata, 52 x 52 mm

A	B	H	$I_{\pm 0,01}$	J_{H7}
mm	mm	mm	mm	mm
80	100	50	40	12

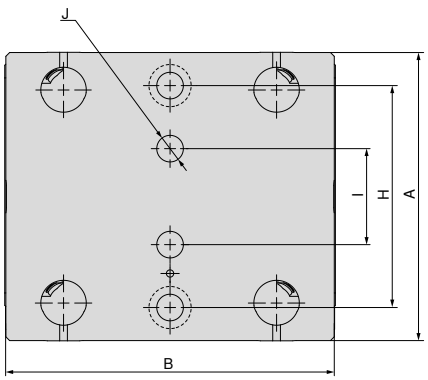

Osnovna plošča, oglata, 96 x 96 mm

A	B	H	$I_{\pm 0,01}$	J_{H7}
mm	mm	mm	mm	mm
130	148	100	50	12

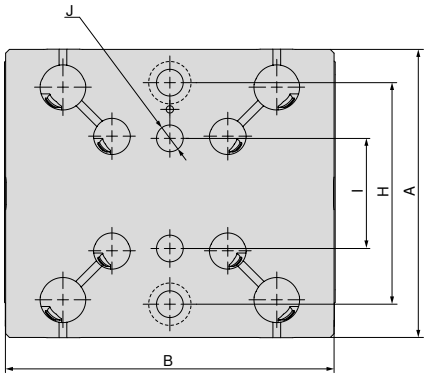

Kombinirana plošča, 1-delna, 52 x 52 mm in 96 x 96 mm

A	B	H	$I_{\pm 0,01}$	J_{H7}
mm	mm	mm	mm	mm
130	148	100	50	12

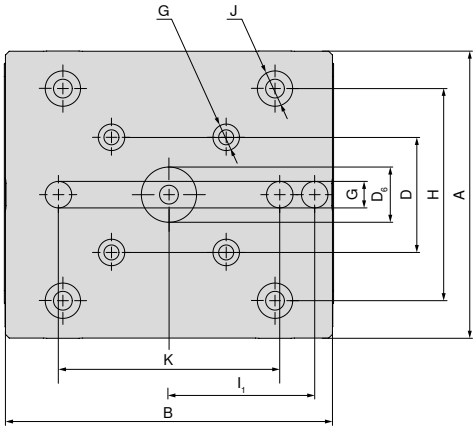

Kombinirano 5-osno povišanje, 52 x 52 mm in 96 x 96 mm

A	B	D	$D_{6\,H7}$	G_{H7}	H	$I_{1\,\pm 0,01}$	J_{H7}	K
mm	mm	mm	mm	mm	mm	mm	mm	mm
130	148	52	25	12	96	66	16	100

Komplet vpenjalnih čepov MNG mini

Obseg dobave:
Komplet vsebuje štiri vpenjalne čepe

MNG mini | **96 x 96**

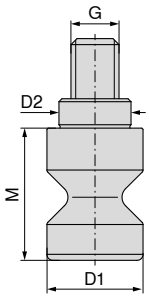



NEW

$D_{1\ h6}$ mm	$D_{2\ h6}$ mm	M mm	G mm	TQX Nm	Držalna sila kN	za	80 915 ... EUR Y4	
20	16	22	M10	18	15	96 x 96	40,00	**51100**

Pomoč pri odstranitvi

MNG mini



NEW

D_1 mm	M mm	80 915 ... EUR Y4	
15	40	45,00	**51300**

Komplet T-utornih vpenjalnih vijakov za MNG mini

Obseg dobave:
Vpenjalni vijak s T-utorno matico

MNG mini



NEW

Za širino utorov mm	G	80 915 ... EUR Y4	
14	M12	29,00	**62400**
16	M12	29,00	**62600**
18	M12	29,00	**62800**

Komplet vpenjalnih čepov – LANG/HWR

Obseg dobave:

Komplet vsebuje štiri vpenjalne čepe

MNG mini

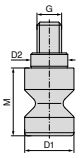



NEW

TQX Nm	Držalna sila kN	$D_{1\ h6}$ mm	$D_{2\ h6}$ mm	M mm	za	80 915 ... EUR Y4	
18	15	15	12	22	52 x 52	36,00	**51500**
18	15	19	16	22	96 x 96	40,00	**51400**

Komplet za usmeritev in centriranje T-utorov

▲ A = razmak med utori

Obseg dobave:

1 vpenjalna letev, 2 utorni matici, 2 vijaka, 2 podložki za širino 12 mm, brez vpenjalne letve

MNG mini



NEW

Za širino utorov mm	A mm	G	80 915 ... EUR Y4	
12	35	M10	90,70	**82200**
14	35	M10	90,70	**82400**
16	35	M10	90,70	**82600**
18	40	M10	90,70	**82800**

Pregled podlog za obdelovance – Verso

Podloga za obdelovanec, z odmikom

▲ Cena za 2 kosa

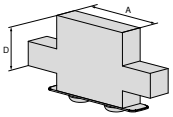



Za širino primeža	A	A_1	D	D_1	D_2	E	M	M_1	M_2	EUR	NEW Y4	NCG	H5G / -S / -Z	X6G-Z / -S	ESG 4	ESG 5	HDG 2	ZSG 4	ZSG mini	DSG 4	Verso	HSG
90	40		22							87,40	**80 914 70300**										●	

Podloga za obdelovanec, z odmikom

▲ Cena za 2 kosa

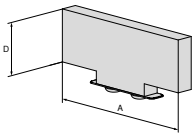



Za širino primeža	A	A_1	D	D_1	D_2	E	M	M_1	M_2	EUR	NEW Y4	NCG	H5G / -S / -Z	X6G-Z / -S	ESG 4	ESG 5	HDG 2	ZSG 4	ZSG mini	DSG 4	Verso	HSG
90	90		22							87,40	**80 914 72500**										●	

MNG – osnovna plošča 4-delna z indeksiranjem, 330 × 400 mm

- ▲ MNG – mehanski vpenjalni sistem z ničelno točko
- ▲ Nerjavno in vakuumsko kaljeno
- ▲ Vlečna sila 20 kN na vpenjalnem čepu
- ▲ 15 x pritrdilne izvrtine za M12, za T-utor, razmik 50, 63, 100, 125 mm
- ▲ 2 x prehodna izvrtina Ø18 G7 za določanje položaja
- ▲ 1 x prehodna izvrtina Ø12 F7 za določanje položaja

MNG

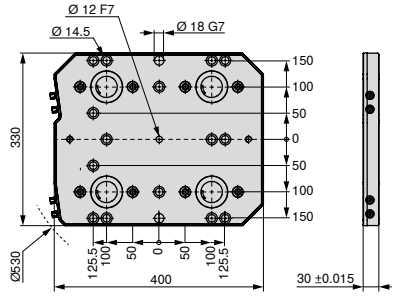



NEW

Velikost	WT kg	80 899 ... EUR Y4	
330x400 mm	28	3.290,00	**64200**[1)]

1) Ni na zalogi

MNG – osnovna plošča 6-delna z indeksiranjem, 400 × 400 mm

- ▲ MNG – mehanski vpenjalni sistem z ničelno točko
- ▲ Nerjavna in vakumsko kaljena
- ▲ Vlečna sila 20 kN na vpenjalnem čepu
- ▲ 14 x pritrdilne izvrtine za M16, za razdalje med T-utori 63, 80, 100, 125 mm
- ▲ 2 x pritrdilne izvrtine za M12
- ▲ 2 x prehodna izvrtina Ø18 G7 za določanje položaja
- ▲ 1 x prehodna izvrtina Ø12 F7 za določanje položaja

MNG

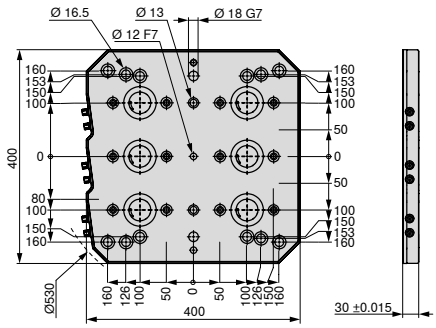



NEW

Velikost	WT kg	80 899 ... EUR Y4	
400x400 mm	33	4.510,00	**64300**[1)]

1) Ni na zalogi

MNG – osnovna plošča 6-delna z indeksiranjem, 400 × 530 mm

- ▲ MNG – mehanski vpenjalni sistem z ničelno točko
- ▲ Nerjavno in vakuumsko kaljeno
- ▲ Vlečna sila 20 kN na vpenjalnem čepu
- ▲ 24 x pritrdilne izvrtine za M12, za T-utor, razmik 63, 100, 125 mm
- ▲ 2 x prehodna izvrtina Ø18 G7 za določanje položaja
- ▲ 1 x prehodna izvrtina Ø12 F7 za določanje položaja

MNG

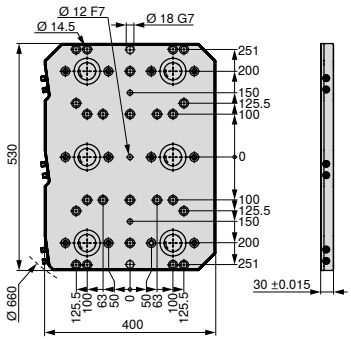



NEW

80 899 ...

Velikost	WT kg	EUR Y4	
400x530 mm	45	4.880,00	**64400**[1)]

1) Ni na zalogi

MNG – osnovna plošča 10-delna z indeksiranjem, 496,5 × 532 mm

- ▲ MNG – mehanski vpenjalni sistem z ničelno točko
- ▲ Nerjavna in vakumsko kaljena
- ▲ Vlečna sila 20 kN na vpenjalnem čepu
- ▲ 27 x pritrdilne izvrtine za M12, za T-utor z razmikom 50, 63, 100, 125 mm in zvezdaste utore 45°
- ▲ 2 x prehodna izvrtina Ø18 G7 za določanje položaja
- ▲ 1 x prehodna izvrtina Ø12 F7 za določanje položaja

MNG

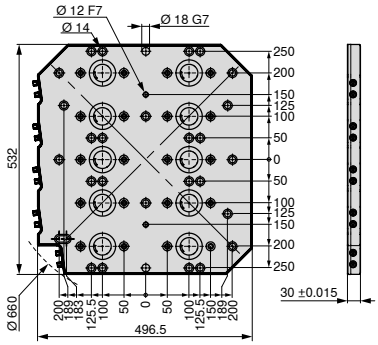



NEW

80 899 ...

Velikost	WT kg	EUR Y4	
496,5x532 mm	54	6.930,00	**64500**[1)]

1) Ni na zalogi

Veljajo naši trenutno veljavni pogoji, ki jih najdete na naši spletni strani. Slike in cene so veljavne, ob upoštevanju popravkov zaradi tehničnih izboljšav ali nadaljnjega razvoja ter splošnih napak in tipkarskih napak.



KOMPLEKSNE KOMPONENTE.
NATANČNA STROJNA OBDELAVA.

SAMO ZA VAS



SPODBUJANJE STROJNE OBDELAVE.
ENAKOVREDNO SVETOVANJE.



NAJMANJŠA KOLIČINA NAROČILA.
TAKOJ NA POTI.

www.samo-za-vas.si

VODILNA rešitev za strojno obdelavo

CERATIZIT Adriatic
Ljubljanska 36 / 3000 Celje/ Slovenia
M.: +386 30 643 923
info.slovenija@ceratizit.com \ www.ceratizit.com

CERATIZIT GROUP

02/2025 – 99 321 00265

NEW

NOVI IZDELKI ZA STROJNO OBDELAVO



Zmogljivo rezkanje – a trajnostno, prosim!

Večja zmogljivost z novim S-Cut
Iz podjetja CERATIZIT iz 99 % sekundarnih surovin

CERATIZIT je skupina visokotehnoloških podjetij, specializiranih za rezalna orodja in rešitve iz trdih materialov.

Tooling a Sustainable Future

ceratizit.com

CERATIZIT GROUP



Z novimi zmogljivimi rezkarji močno povečajte produktivnost in občutno zmanjšajte odtis CO_2

Se vam zdi rezkar, ki je trajnostno proizveden, vsestransko uporaben in izjemno zmogljiv, nemogoč? Z rezkarjema S-Cut UNI in UNImax podjetja CERATIZIT je zdaj na voljo serija orodij, ki zaradi najnovejših tehnologij geometrije in prevlek ter trajnostne kvalitete karbidne trdine CT-GS20Y zlahka izpolnjuje vse zahteve.

▲ **univerzalni**	→	primerni za širok razpon materialov
▲ **trajnostni**	→	izdelani iz 99 % reciklirane karbidne trdine s certificiranim odtisom CO_2 (PCF)
▲ **zmogljivi**	→	nova tehnologija prevleke in optimizacija geometrije za največjo zmogljivost orodja
▲ **učinkoviti**	→	primerni za različne postopke strojne obdelave

→ **od strani 8**
Več informacij o izdelku najdete tukaj.

Trajnostna kvaliteta karbidne trdine, izdelane iz 99 % sekundarnih surovin

Nova kvaliteta upGRADE CT-GS20Y je karbidna trdina z 10 % veziva z zelo drobnimi zrni z natančno nadzorovano velikostjo zrn volframovega karbida od 0,5 do 0,8 µm. Ta kakovost je najprimernejša izbira za orodja za vrtanje in rezkanje iz karbidne trdine ter je zato idealna izbira za širok spekter uporabe.
In kaj je posebnega pri CT-GS20Y? Uporabljamo 99 % sekundarnih surovin v obliki recikliranih orodij za strojno obdelavo iz karbidne trdine. Proizvodnja tega inovativnega materiala povzroča bistveno manjši odtis CO_2 kot karbidne trdine iz običajne proizvodnje. Poleg tega pri proizvodnji CT-GS20Y vestno skrbimo za rabo energije, učinkovito rabo virov in optimizirano logistiko.

Karbidna trdina upGRADE: prednosti/koristi

- ▲ Zmanjšajte svoj odtis CO_2
- ▲ Izjemna zmogljivost izdelka
- ▲ Večja zanesljivost oskrbe



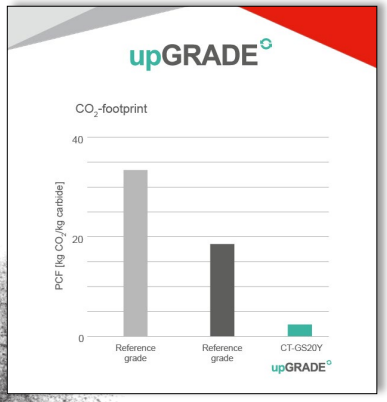

https://cts.ceratizit.com/si/sl/gs20y

Ogljični odtis izdelka (PCF) kot indeks trajnosti

Naš cilj je na trgu uveljaviti standard za izračun in razvrstitev odtisa CO_2 orodij za strojno obdelavo. Klasifikacija ogljičnega odtisa izdelka (PCF). Tako lahko svojim strankam zagotovimo želeno transparentnost v zvezi z odtisom CO_2.

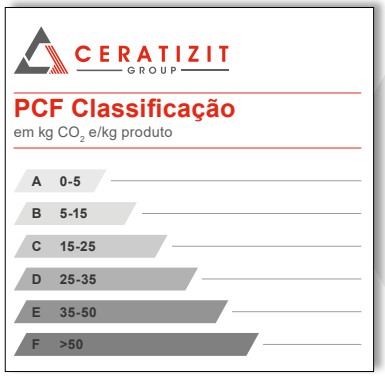

Klasifikacija PCF: prednosti/koristi

- ▲ Večja preglednost glede odtisa CO_2
- ▲ Vidno na prvi pogled na podlagi razvrstitve
- ▲ Možnost dodatnega certifikata PCF za izračun lastnega odtisa CO_2

https://cts.ceratizit.com/si/sl/pcf

Velik portfelj izdelkov za različne vrste uporabe v različnih materialih

Strojna obdelava najrazličnejših materialov pomeni nenehno prilagajanje novim izzivom.
Rešitev so univerzalni rezkarji, ki lahko enako dobro obdelujejo jeklo, nerjavno jeklo ali sive litine.
Poleg želene učinkovitosti procesov je v ospredju tudi trajnostni vidik. Serija rezkarjev VHM-S-Cut upGRADE podjetja CERATIZIT za posebej trajnostne karbidne trdine združuje oboje.

Kratek pregled serije S-Cut:

- ▲ Karbidna trdina CT-GS20Y z dokazano najmanjšim ogljičnim odtisom v svojem razredu (vključno s certifikatom PCF)
- ▲ Spremenljiv naklon vzvoja za maksimalno gladek tek in optimalno odvajanje ostružkov
- ▲ HB-držalo za optimalen prenos moči (HA/HB-držalo pri S-Cut UNImax)
- ▲ Posebna rezalna geometrija pri rezkarju S-Cut UNImax, ki je zasnovana za obsežno strojno obdelavo
- ▲ Ojačano jedro orodja za enakomerno porazdelitev sile
- ▲ Radialno reliefno brušenje za največjo stabilnost rezilnega roba
- ▲ Gladilna čelna faza za najboljšo kakovost površine
- ▲ Namensko neenakomerno razdeljeni rezalni robovi dušijo vibracije
- ▲ Lasersko vrezana koda Data Matrix Code (DMC) za jasno sledenje orodju



https://cts.ceratizit.com/si/sl/s-cut



Stransko robljenje



Spiralno rezkanje



Plano rezkanje



Trohoidno rezkanje



Poševno rezkanje



Rezkanje utorov v polno

Poročilo o preskusu

Življenjska doba orodja pri polnih utorih
(150 mm = 1 polni utor) 1.2379

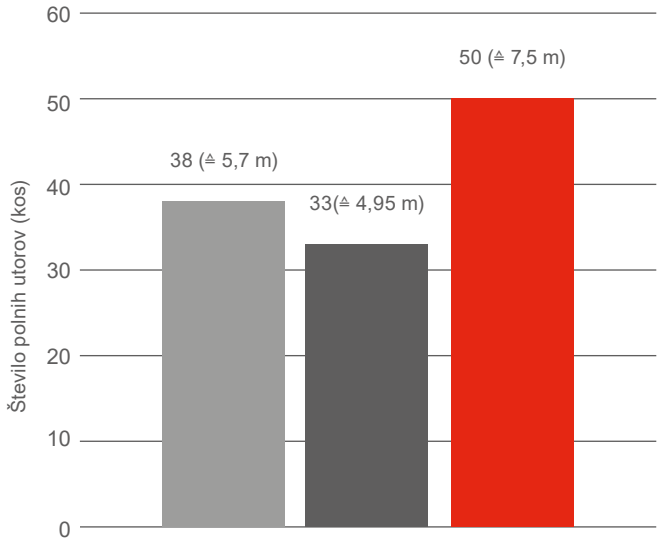

+ 30 %

Tehnični podatki

v_c	120 m/min
f_z	0,04 mm/Z
a_p	15 mm
a_e	10 mm
Oblika rezkanja	Polni utori 1,5xD
Hlajenje	Zunanji zrak

Primerljivo referenčno orodje 1
Primerljivo referenčno orodje 2
S-Cut UNI

V primerjavi z drugimi univerzalnimi orodji dosegajo rezkarji S-Cut do **30 % večjo zmogljivost**. K temu prispeva tudi novo razvita prevleka, ki zagotavlja dodatne rezerve glede zmogljivosti in življenjske dobe orodja.

Celotna vrednostna veriga v kodi DMC

Informacije o orodju, sledenje in iskanje orodja

Vsa orodja iz serije so opremljena z lasersko vrezano kodo Data Matrix Code (DMC), s katero lahko prikličete podatke »digitalnega dvojčka«. »Ta DMC ima res vse: če je orodje skenirano, ga je mogoče pravilno prepoznati in prikazati ustrezne tehnične podatke. Stranka lahko tudi vidi, ali je orodje novo ali obnovljeno in kolikokrat je že bilo pri nas na brušenju. Seveda ne sme manjkati povezava do spletne trgovine, ki omogoča enostavno ponovno naročanje.«



CERAsmart
ToolCycle

Lasersko vrezana koda Data Matrix Code (DMC) zagotavlja številne informacije o orodju.

Koda DMC: prednosti/koristi

- ▲ Jasna identifikacija orodja
- ▲ Sledljivost življenjskega cikla orodja
- ▲ Neposredna povezava do izdelka v spletni trgovini
- ▲ Osnovne informacije, kot so rezalni podatki, dimenzije in priporočila za uporabo
- ▲ Cikli ponovnega brušenja
- ▲ Stanje orodja



Skenirajte kodo QR in preprosto prenesite aplikacijo ter jo namestite:

Download on the App Store

GET IT ON Google Play

Funkcija CERAsmart ToolCycle je na voljo v naši aplikaciji CERATIZIT. Aplikacijo CERATIZIT lahko brezplačno prenesete iz trgovine Apple Store ali Google Play Store.



serijskih orodij



Skeniranje kode DMC z našo aplikacijo CERATIZIT

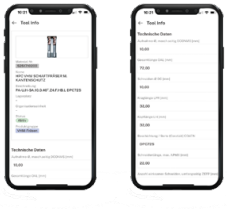

Pogled aplikacije

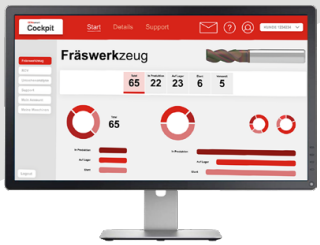

Ogled zaslona prek

CERAsmart Cockpit

S-Cut – Stebelni rezkar

Trajnostni visokozmogljivi rezkarji za univerzalno obdelavo

UNI | λ_s var. | λ_s=40° γ_s=10° | HPC

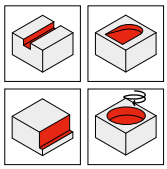

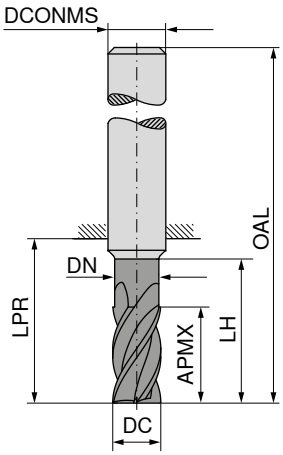

NEW

DPC72S

upGRADE

DRAGONSKIN





≈DIN 6527



52 515 ...

DC f8 mm	APMX mm	DN mm	LH mm	LPR mm	OAL mm	DCONMS h6 mm	ZEFP	EUR V0	
3	8	2,8	15,0	21	57	6	4	60,64	**03200**
4	11	3,8	16,5	21	57	6	4	60,64	**04200**
5	13	4,8	18,5	21	57	6	4	60,64	**05200**
6	13	5,5	21,0	21	57	6	4	60,64	**06200**
8	19	7,5	27,0	27	63	8	4	81,39	**08200**
10	22	9,5	32,0	32	72	10	4	115,46	**10200**
12	26	11,5	38,0	38	83	12	4	160,73	**12200**
16	36	15,5	44,0	44	92	16	4	260,26	**16200**
20	38	19,5	54,0	54	104	20	4	400,40	**20200**

P	●
M	●
K	●
N	○
S	○
H	
O	

→ v_c/f_z Stran 14+15

S-Cut – Stebelni rezkar

Trajnostni visokozmogljivi rezkarji za univerzalno obdelavo

UNI | λ_s var. | λ_s=40° γ_s=10° | HPC

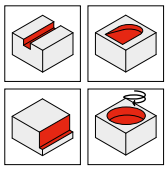

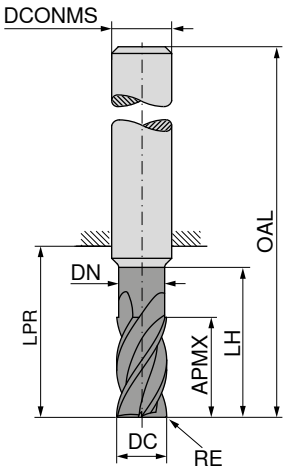

NEW DPC72S upGRADE DRAGONSKIN



NEW DPC72S upGRADE DRAGONSKIN



NEW DPC72S upGRADE DRAGONSKIN



NEW DPC72S upGRADE DRAGONSKIN





≈DIN 6527



≈DIN 6527



≈DIN 6527



≈DIN 6527









DC f8	RE	APMX	DN	LH	LPR	OAL	DCONMS h6	ZEFP	52 516 ... EUR V0		52 517 ... EUR V0		52 518 ... EUR V0		52 519 ... EUR V0	
mm	mm	mm	mm	mm	mm	mm	mm									
3	0,10	6	2,8	12,0	18	54	6	4	50,10	03100						
3	0,10	8	2,8	15,0	21	57	6	4			60,64	03200				
4	0,13	8	3,8	13,5	18	54	6	4	50,10	04100						
4	0,13	11	3,8	16,5	21	57	6	4			60,64	04200				
5	0,18	9	4,8	15,5	18	54	6	4	50,10	05100						
5	0,18	13	4,8	18,5	21	57	6	4			60,64	05200				
5	0,18	22	4,8	24,5	27	63	6	4					73,82	05300		
6	0,20	10	5,5	18,0	18	54	6	4	50,10	06100						
6	0,20	13	5,5	21,0	21	57	6	4			60,64	06200				
6	0,20	13	5,5	42,0	44	80	6	4							92,75	06400
6	0,20	22	5,5	27,0	27	63	6	4					73,82	06300		
8	0,20	12	7,5	22,0	22	58	8	4	68,03	08100						
8	0,20	19	7,5	27,0	27	63	8	4			81,39	08200				
8	0,20	21	7,5	62,0	64	100	8	4							109,73	08400
8	0,20	28	7,5	36,0	44	80	8	4					90,81	08300		
10	0,30	14	9,5	26,0	26	66	10	4	92,75	10100						
10	0,30	22	9,5	32,0	32	72	10	4			115,46	10200				
10	0,30	22	9,5	58,0	60	100	10	4							136,27	10400
10	0,30	33	9,5	54,0	60	100	10	4					117,28	10300		
12	0,30	16	11,5	28,0	28	73	12	4	138,09	12100						
12	0,30	26	11,5	38,0	38	83	12	4			160,73	12200				
12	0,30	26	11,5	73,0	75	120	12	4							169,83	12400
12	0,30	42	11,5	54,0	55	100	12	4					151,52	12300		
14	0,30	18	13,5	30,0	30	75	14	4	176,31	14100						
14	0,30	26	13,5	38,0	38	83	14	4			207,48	14200				
14	0,30	48	13,5	54,0	55	100	14	4					169,83	14300		
16	0,40	22	15,5	34,0	34	82	16	4	221,02	16100						
16	0,40	36	15,5	44,0	44	92	16	4			260,26	16200				
16	0,40	36	15,5	100,0	102	150	16	4							296,43	16400
16	0,40	53	15,5	84,0	102	150	16	4					278,46	16300		
20	0,50	26	19,5	42,0	42	92	20	4	344,44	20100						
20	0,50	38	19,5	54,0	54	104	20	4			400,40	20200				
20	0,50	38	19,5	100,0	100	150	20	4							420,31	20400
20	0,50	68	19,5	84,0	100	150	20	4					400,40	20300		

P	●	●	●	●
M	●	●	●	●
K	●	●	●	●
N	○	○	○	○
S	○	○	○	○
H				
O				

→ v_c/f_z Stran 14–19

S-Cut – Stebelni rezkar s kotnim radijem

Trajnostni visokozmogljivi rezkarji za univerzalno obdelavo

UNI | λ_s var. | λ_s=40° γ_s=10° | HPC

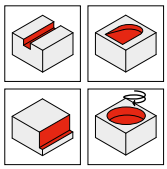

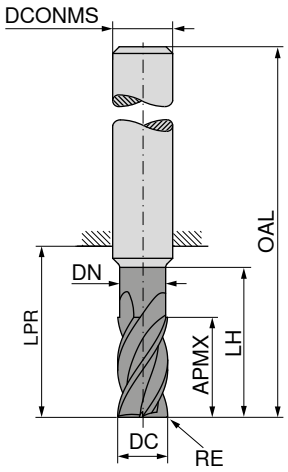

NEW

DPC72S

upGRADE

DRAGONSKIN





≈DIN 6527



52 520 ...

DC f8 mm	RE mm	APMX mm	DN mm	LH mm	LPR mm	OAL mm	DCONMS h6 mm	ZEFP	EUR V0	
3	0,25	8	2,8	15,0	21	57	6	4	60,64	03203
3	0,50	8	2,8	15,0	21	57	6	4	60,64	03205
3	1,00	8	2,8	15,0	21	57	6	4	60,64	03210
4	0,25	11	3,8	16,5	21	57	6	4	60,64	04203
4	0,50	11	3,8	16,5	21	57	6	4	60,64	04205
4	1,00	11	3,8	16,5	21	57	6	4	60,64	04210
5	0,50	13	4,8	18,5	21	57	6	4	60,64	05205
5	1,00	13	4,8	18,5	21	57	6	4	60,64	05210
5	1,50	13	4,8	18,5	21	57	6	4	60,64	05215
6	0,50	13	5,5	21,0	21	57	6	4	60,64	06205
6	0,80	13	5,5	21,0	21	57	6	4	60,64	06208
6	1,00	13	5,5	21,0	21	57	6	4	60,64	06210
6	1,50	13	5,5	21,0	21	57	6	4	60,64	06215
6	2,00	13	5,5	21,0	21	57	6	4	60,64	06220
8	0,50	19	7,5	27,0	27	63	8	4	81,39	08205
8	0,80	19	7,5	27,0	27	63	8	4	81,39	08208
8	1,00	19	7,5	27,0	27	63	8	4	81,39	08210
8	1,50	19	7,5	27,0	27	63	8	4	81,39	08215
8	2,00	19	7,5	27,0	27	63	8	4	81,39	08220
10	0,50	22	9,5	32,0	32	72	10	4	115,46	10205
10	1,00	22	9,5	32,0	32	72	10	4	115,46	10210
10	1,50	22	9,5	32,0	32	72	10	4	115,46	10215
10	1,60	22	9,5	32,0	32	72	10	4	115,46	10216
10	2,00	22	9,5	32,0	32	72	10	4	115,46	10220
12	0,50	26	11,5	38,0	38	83	12	4	160,73	12205
12	1,00	26	11,5	38,0	38	83	12	4	160,73	12210
12	1,50	26	11,5	38,0	38	83	12	4	160,73	12215
12	1,60	26	11,5	38,0	38	83	12	4	160,73	12216
12	2,00	26	11,5	38,0	38	83	12	4	160,73	12220
12	3,00	26	11,5	38,0	38	83	12	4	160,73	12230
16	1,00	36	15,5	44,0	44	92	16	4	260,26	16210
16	1,50	36	15,5	44,0	44	92	16	4	260,26	16215
16	1,60	36	15,5	44,0	44	92	16	4	260,26	16216
16	2,00	36	15,5	44,0	44	92	16	4	260,26	16220
16	2,50	36	15,5	44,0	44	92	16	4	260,26	16225
16	3,00	36	15,5	44,0	44	92	16	4	260,26	16230
20	1,00	38	19,5	54,0	54	104	20	4	400,40	20210
20	1,50	38	19,5	54,0	54	104	20	4	400,40	20215
20	2,00	38	19,5	54,0	54	104	20	4	400,40	20220
20	2,50	38	19,5	54,0	54	104	20	4	400,40	20225
20	3,00	38	19,5	54,0	54	104	20	4	400,40	20230
20	4,00	38	19,5	54,0	54	104	20	4	400,40	20240

P	●
M	●
K	●
N	○
S	○
H	
O	

→ v_c/f_z Stran 14+15

S-Cut – Stebelni rezkar

Trajnostni visokozmogljivi rezkarji za univerzalno obdelavo

- ▲ primeren za trohoidno rezkanje
- ▲ Z lomilcem odrezkov
- ▲ Globina reza: 3 × DC

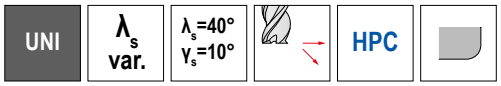

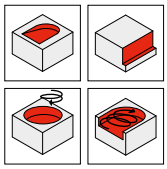

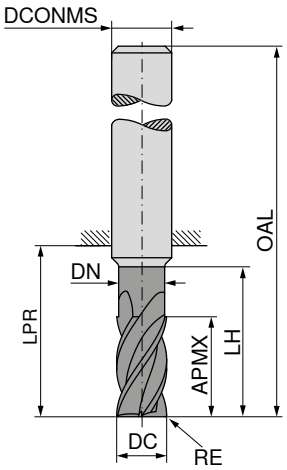

NEW

DPC72S

upGRADE

DRAGONSKIN





≈DIN 6527



52 521 ...

DC f8 mm	RE mm	APMX mm	DN mm	LH mm	LPR mm	OAL mm	DCONMS h6 mm	ZEFP	EUR V0	
6	0,12	18	5,5	25	26	62	6	5	89,96	**06200**
8	0,16	24	7,5	30	32	68	8	5	119,10	**08200**
10	0,20	30	9,5	35	40	80	10	5	151,52	**10200**
12	0,24	36	11,5	45	48	93	12	5	199,40	**12200**
14	0,28	42	13,5	52	56	100	14	5	265,10	**14200**
16	0,32	48	15,5	55	60	108	16	5	341,02	**16200**
18	0,36	54	17,5	67	72	120	18	5	458,20	**18200**
20	0,40	60	19,5	70	76	126	20	5	537,24	**20200**

P	●
M	●
K	●
N	○
S	○
H	
O	

→ v_c/f_z Stran 20+21

S-Cut – Stebelni rezkar

Trajnostni visokozmogljivi rezkarji za univerzalno obdelavo

▲ posebej zasnovani za strojno obdelavo z odrezovanjem velikih količin

UNImax | λ_s var. | λ_s=17°-45° γ_s=15° | HPC

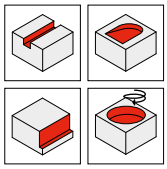

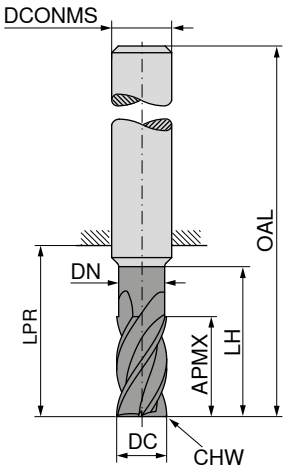

NEW DPC72S upGRADE DRAGONSKIN



NEW DPC72S upGRADE DRAGONSKIN





DIN 6527



DIN 6527





DC f8 mm	APMX mm	DN mm	LH mm	LPR mm	OAL mm	DCONMS h6 mm	CHW mm	ZEFP	52 522 ... EUR V0/5A		52 523 ... EUR V0/5A	
3	8	2,8	13	21	57	6	0,1	4	56,61	**03200**	56,61	**03200**
4	11	3,8	17	21	57	6	0,1	4	56,61	**04200**	56,61	**04200**
5	13	4,8	19	21	57	6	0,1	4	56,61	**05200**	56,61	**05200**
6	13	5,8	19	21	57	6	0,1	4	56,61	**06200**	56,61	**06200**
8	21	7,7	25	27	63	8	0,2	4	76,32	**08200**	76,32	**08200**
10	22	9,7	30	32	72	10	0,2	4	111,69	**10200**	111,69	**10200**
12	26	11,6	36	38	83	12	0,3	4	142,74	**12200**	142,74	**12200**
14	26	13,6	36	38	83	14	0,3	4	197,27	**14200**	197,27	**14200**
16	36	15,5	42	44	92	16	0,3	4	322,02	**16200**	322,02	**16200**
18	36	17,5	42	44	92	18	0,3	4	422,42	**18200**	422,42	**18200**
20	41	19,5	52	54	104	20	0,3	4	439,10	**20200**	439,10	**20200**
P									●		●	
M									●		●	
K									●		●	
N									○		○	
S												
H												
O												

→ v_c/f_z Stran 22+23

Primeri materialov k preglednicam z rezalnimi podatki

	Podskupina materialov	Kazalo	Sestava/struktura/toplotna obdelava		Trdnost N/mm²*/HB/HRC	Številka materiala	Oznaka materiala	Številka materiala	Oznaka materiala
P	Nelegirano jeklo	P.1.1	< 0,15 % C	Žarjeno	420 N/mm² / 125 HB	1.0401	C15	1.1141	Ck15
		P.1.2	< 0,45 % C	Žarjeno	640 N/mm² / 190 HB	1.1191	C45E	1.0718	9SMnPb28
		P.1.3		Poboljšano	840 N/mm² / 250 HB	1.1191	C45E	1.0535	C55
		P.1.4	< 0,75 % C	Žarjeno	910 N/mm² / 270 HB	1.1223	C60R	1.0535	C55
		P.1.5		Poboljšano	1010 N/mm² / 300 HB	1.1223	C60R	1.0727	45S20
	Nizko legirano jeklo	P.2.1		Žarjeno	610 N/mm² / 180 HB	1.7131	16MnCr5	1.6587	17CrNiMo6
		P.2.2		Poboljšano	930 N/mm² / 275 HB	1.7131	16MnCr5	1.6587	17CrNiMo6
		P.2.3		Poboljšano	1010 N/mm² / 300 HB	1.7225	42CrMo4	1.3505	100Cr6
		P.2.4		Poboljšano	1200 N/mm² / 375 HB	1.7225	42CrMo4	1.3505	100Cr6
	Visoko legirano jeklo in visoko legirano orodno jeklo	P.3.1		Žarjeno	680 N/mm² / 200 HB	1.4021	X20Cr13	1.4034	X46Cr13
		P.3.2		Kaljeno in popuščano	1100 N/mm² / 300 HB	1.2343	X38CrMoV5-1	1.4034	X46Cr13
		P.3.3		Kaljeno in popuščano	1300 N/mm² / 400 HB	1.2343	X38CrMoV5-1	1.4034	X46Cr13
	Nerjavno jeklo	P.4.1	Feritno / martenzitno	Žarjeno	680 N/mm² / 200 HB	1.4016	X6Cr17	1.2316	X36CrMo16
		P.4.2	Martenzitno	Poboljšano	1010 N/mm² / 300 HB	1.4112	X90CrMoV18	1.2316	X36CrMo16
M	Nerjavno jeklo	M.1.1	Avstenitno / avstenitno-feritno	Hitro hlajeno	610 N/mm² / 180 HB	1.4301	X5CrNi18-10	1.4571	X6CrNiMoTi17-12-2
		M.2.1	Avstenitno	Poboljšano	300 HB	1.4841	X15CrNiSi25-21	1.4539	X1NiCrMoCu25-20-5
		M.3.1	Avstenitno / feritno (Duplex)		780 N/mm² / 230 HB	1.4462	X2CrNiMoN22-5-3	1.4501	X2CrNiMoCuWN25-7-4
K	Siva litina	K.1.1	Perlitna / feritna		350 N/mm² / 180 HB	0.6010	GG-10	0.6025	GG-25
		K.1.2	Perlitna (martenzitna)		500 N/mm² / 260 HB	0.6030	GG-30	0.6045	GG-45
	Lito železo s krogličnim grafitom	K.2.1	Feritno		540 N/mm² / 160 HB	0.7040	GGG-40	0.7060	GGG-60
		K.2.2	Perlitno		845 N/mm² / 250 HB	0.7070	GGG-70	0.7080	GGG-80
	Temprana litina	K.3.1	Feritna		440 N/mm² / 130 HB	0.8035	GTW-35-04	0.8045	GTW-45
		K.3.2	Perlitno		780 N/mm² / 230 HB	0.8165	GTS-65-02	0.8170	GTS-70-02
N	Kovana aluminijeva zlitina	N.1.1	Neutrdljiva		60 HB	3.0255	Al99,5	3.3315	AlMg1
		N.1.2	Utrdljiva	Utrjeno s staranjem	340 N/mm² / 100 HB	3.1355	AlCuMg2	3.2315	AlMgSi1
	Aluminijeva livarska zlitina	N.2.1	≤ 12 % Si, nekaljiva		250 N/mm² / 75 HB	3.2581	G-AlSi12	3.2163	G-AlSi9Cu3
		N.2.2	≤ 12 % Si, kaljiva	Utrjeno s staranjem	300 N/mm² / 90 HB	3.2134	G-AlSi5Cu1Mg	3.2373	G-AlSi9Mg
		N.2.3	> 12 % Si, nekaljiva		440 N/mm² / 130 HB		G-AlSi17Cu4Mg		G-AlSi18CuNiMg
	Baker in bakrove zlitine (bron/medenina)	N.3.1	Zlitine za obdelavo na avtomatih, Pb > 1 %		375 N/mm² / 110 HB	2.0380	CuZn39Pb2 (Ms58)	2.0410	CuZn44Pb2
		N.3.2	CuZn, CuSnZn		300 N/mm² / 90 HB	2.0331	CuZn15	2.4070	CuZn28Sn1As
		N.3.3	CuSn, baker brez vsebnosti svinca in elektrolitski baker		340 N/mm² / 100 HB	2.0060	E-Cu57	2.0590	CuZn40Fe
	Magnezijeve zlitine	N.4.1	Magnezij in magnezijeve zlitine		70 HB	3.5612	MgAl6Zn	3.5312	MgAl3Zn
S	Visoko toplotno odporne zlitine	S.1.1	Osnova Fe	Žarjeno	680 N/mm² / 200 HB	1.4864	X12NiCrSi 36-16	1.4865	G-X40NiCrSi38-18
		S.1.2		Utrjeno s staranjem	950 N/mm² / 280 HB	1.4980	X6NiCrTiMoVB25-15-2	1.4876	X10NiCrAlTi32-20
		S.2.1	Osnova Ni ali Co	Žarjeno	840 N/mm² / 250 HB	2.4631	NiCr20TiAl (Nimonic80A)	3.4856	NiCr22Mo9Nb
		S.2.2		Utrjeno s staranjem	1180 N/mm² / 350 HB	2.4668	NiCr19Nb5Mo3 (Inconel 718)	2.4955	NiFe25Cr20NbTi
		S.2.3		Ulito	1080 N/mm² / 320 HB	2.4765	CoCr20W15Ni	1.3401	G-X120Mn12
	Titanove zlitine	S.3.1	Čisti titan		400 N/mm²	3.7025	Ti99,8	3.7034	Ti99,7
		S.3.2	Alfa + beta zlitine	Utrjeno s staranjem	1050 N/mm² / 320 HB	3.7165	TiAl6V4	Ti-6246	Ti-6Al-2Sn-4Zr-6Mo
		S.3.3	Beta zlitine		1400 N/mm² / 410 HB	Ti555.3	Ti-5Al-5V-5Mo-3Cr	R56410	Ti-10V-2Fe-3Al
H	Kaljeno jeklo	H.1.1		Kaljeno in popuščano	46–55 HRC				
		H.1.2		Kaljeno in popuščano	56–60 HRC				
		H.1.3		Kaljeno in popuščano	61–65 HRC				
		H.1.4		Kaljeno in popuščano	66–70 HRC				
	Lito železo	H.2.1		Ulito	400 HB				
	Kaljeno lito železo	H.3.1		Kaljeno in popuščano	55 HRC				
O	Nekovinski materiali	O.1.1	Umetne mase, duroplasti		≤ 150 N/mm²				
		O.1.2	Umetne mase, termoplasti		≤ 100 N/mm²				
		O.2.1	Ojačano z aramidnimi vlakni		≤ 1000 N/mm²				
		O.2.2	Ojačano s steklenimi / karbonskimi vlakni		≤ 1000 N/mm²				
		O.3.1	Grafit						

*** Natezna trdnost**

Referenčne vrednosti rezalnih podatkov – S-Cut UNI – stebelni rezkarji

Kazalo	Tip, kratki		Tip, dolgi		52 515..., 52 516..., 52 517..., 52 520...														
					Premer DC (mm) =														
					3			4			5			6			8		
					a_e 0,1–0,2 x DC	a_e 0,3–0,4 x DC	a_e 0,6–1,0 x DC	a_e 0,1–0,2 x DC	a_e 0,3–0,4 x DC	a_e 0,6–1,0 x DC	a_e 0,1–0,2 x DC	a_e 0,3–0,4 x DC	a_e 0,6–1,0 x DC	a_e 0,1–0,2 x DC	a_e 0,3–0,4 x DC	a_e 0,6–1,0 x DC	a_e 0,1–0,2 x DC	a_e 0,3–0,4 x DC	a_e 0,6–1,0 x DC
	v_c (m/min)	$a_{p\,max.}$ x DC	v_c (m/min)	$a_{p\,max.}$ x DC	f_z (mm)														
P.1.1	220	1,0	220	1,5	0,034	0,028	0,020	0,043	0,036	0,025	0,055	0,046	0,032	0,065	0,054	0,038	0,088	0,073	0,051
P.1.2	210	1,0	210	1,5	0,034	0,028	0,020	0,043	0,036	0,025	0,055	0,046	0,032	0,065	0,054	0,038	0,088	0,073	0,051
P.1.3	210	1,0	210	1,5	0,034	0,028	0,020	0,043	0,036	0,025	0,055	0,046	0,032	0,065	0,054	0,038	0,088	0,073	0,051
P.1.4	200	1,0	200	1,5	0,034	0,028	0,020	0,043	0,036	0,025	0,055	0,046	0,032	0,065	0,054	0,038	0,088	0,073	0,051
P.1.5	200	1,0	200	1,5	0,034	0,028	0,020	0,043	0,036	0,025	0,055	0,046	0,032	0,065	0,054	0,038	0,088	0,073	0,051
P.2.1	210	1,0	210	1,5	0,034	0,028	0,020	0,043	0,036	0,025	0,055	0,046	0,032	0,065	0,054	0,038	0,088	0,073	0,051
P.2.2	200	1,0	200	1,5	0,025	0,021	0,015	0,035	0,029	0,020	0,046	0,038	0,027	0,056	0,047	0,033	0,076	0,063	0,044
P.2.3	190	1,0	190	1,5	0,034	0,028	0,020	0,043	0,036	0,025	0,055	0,046	0,032	0,065	0,054	0,038	0,088	0,073	0,051
P.2.4	180	1,0	180	1,5	0,025	0,021	0,015	0,035	0,029	0,020	0,046	0,038	0,027	0,056	0,047	0,033	0,076	0,063	0,044
P.3.1	190	1,0	190	1,5	0,034	0,028	0,020	0,043	0,036	0,025	0,055	0,046	0,032	0,065	0,054	0,038	0,088	0,073	0,051
P.3.2	180	1,0	180	1,5	0,034	0,028	0,020	0,043	0,036	0,025	0,055	0,046	0,032	0,065	0,054	0,038	0,088	0,073	0,051
P.3.3	150	1,0	150	1,5	0,034	0,028	0,020	0,043	0,036	0,025	0,055	0,046	0,032	0,065	0,054	0,038	0,088	0,073	0,051
P.4.1	100	1,0	100	1,5	0,016	0,013	0,009	0,022	0,018	0,013	0,029	0,024	0,017	0,035	0,029	0,020	0,049	0,041	0,029
P.4.2	95	1,0	95	1,5	0,016	0,013	0,009	0,022	0,018	0,013	0,029	0,024	0,017	0,035	0,029	0,020	0,049	0,041	0,029
M.1.1	100	1,0	100	1,5	0,016	0,013	0,009	0,022	0,018	0,013	0,029	0,024	0,017	0,035	0,029	0,020	0,049	0,041	0,029
M.2.1	90	1,0	90	1,5	0,016	0,013	0,009	0,022	0,018	0,013	0,029	0,024	0,017	0,035	0,029	0,020	0,049	0,041	0,029
M.3.1	85	1,0	85	1,5	0,016	0,013	0,009	0,022	0,018	0,013	0,029	0,024	0,017	0,035	0,029	0,020	0,049	0,041	0,029
K.1.1	230	1,0	230	1,5	0,042	0,035	0,025	0,058	0,048	0,034	0,072	0,060	0,042	0,088	0,073	0,051	1,176	0,980	0,686
K.1.2	210	1,0	210	1,5	0,042	0,035	0,025	0,058	0,048	0,034	0,072	0,060	0,042	0,088	0,073	0,051	1,176	0,980	0,686
K.2.1	220	1,0	220	1,5	0,034	0,028	0,020	0,043	0,036	0,025	0,055	0,046	0,032	0,065	0,054	0,038	0,088	0,073	0,051
K.2.2	200	1,0	200	1,5	0,034	0,028	0,020	0,043	0,036	0,025	0,055	0,046	0,032	0,065	0,054	0,038	0,088	0,073	0,051
K.3.1	210	1,0	210	1,5	0,034	0,028	0,020	0,043	0,036	0,025	0,055	0,046	0,032	0,065	0,054	0,038	0,088	0,073	0,051
K.3.2	190	1,0	190	1,5	0,034	0,028	0,020	0,043	0,036	0,025	0,055	0,046	0,032	0,065	0,054	0,038	0,088	0,073	0,051
N.1.1																			
N.1.2																			
N.2.1	500	1,0	500	1,5	0,046	0,038	0,027	0,061	0,051	0,036	0,076	0,063	0,044	0,091	0,076	0,053	0,120	0,100	0,070
N.2.2	480	1,0	480	1,5	0,044	0,037	0,026	0,060	0,050	0,035	0,074	0,062	0,043	0,090	0,075	0,053	1,188	0,990	0,693
N.2.3	420	1,0	420	1,5	0,044	0,037	0,026	0,060	0,050	0,035	0,074	0,062	0,043	0,090	0,075	0,053	1,188	0,990	0,693
N.3.1	340	1,0	340	1,5	0,042	0,035	0,025	0,058	0,048	0,034	0,072	0,060	0,042	0,088	0,073	0,051	1,176	0,980	0,686
N.3.2	340	1,0	340	1,5	0,042	0,035	0,025	0,058	0,048	0,034	0,072	0,060	0,042	0,088	0,073	0,051	1,176	0,980	0,686
N.3.3	270	1,0	270	1,5	0,042	0,035	0,025	0,058	0,048	0,034	0,072	0,060	0,042	0,088	0,073	0,051	1,176	0,980	0,686
N.4.1																			
S.1.1	30	1,0	30	1,5	0,013	0,011	0,008	0,018	0,015	0,011	0,023	0,019	0,013	0,028	0,023	0,016	0,037	0,031	0,022
S.1.2	30	1,0	30	1,5	0,013	0,011	0,008	0,018	0,015	0,011	0,023	0,019	0,013	0,028	0,023	0,016	0,037	0,031	0,022
S.2.1	30	1,0	30	1,5	0,013	0,011	0,008	0,018	0,015	0,011	0,023	0,019	0,013	0,028	0,023	0,016	0,037	0,031	0,022
S.2.2	30	1,0	30	1,5	0,013	0,011	0,008	0,018	0,015	0,011	0,023	0,019	0,013	0,028	0,023	0,016	0,037	0,031	0,022
S.2.3	30	1,0	30	1,5	0,013	0,011	0,008	0,018	0,015	0,011	0,023	0,019	0,013	0,028	0,023	0,016	0,037	0,031	0,022
S.3.1	80	1,0	80	1,5	0,025	0,021	0,015	0,035	0,029	0,020	0,046	0,038	0,027	0,056	0,047	0,033	0,076	0,063	0,044
S.3.2	50	1,0	50	1,5	0,016	0,013	0,009	0,022	0,018	0,013	0,029	0,024	0,017	0,035	0,029	0,020	0,049	0,041	0,029
S.3.3																			
H.1.1																			
H.1.2																			
H.1.3																			
H.1.4																			
H.2.1																			
H.3.1																			
O.1.1																			
O.1.2																			
O.2.1																			
O.2.2																			
O.3.1																			

Kot potopa za rezkarje pri rezkanju rampe in za spiralno rezkanje:

Ø 3 =	2°	Ø 10 =	5°
Ø 4 =	2°	Ø 12 =	8°
Ø 5 =	2,5°	Ø 14 =	8°
Ø 6 =	3°	Ø 16 =	10°
Ø 8 =	4°	Ø 20 =	15°

Kazalo	52 515..., 52 516..., 52 517..., 52 520...															● 1. izbira ○ Primerno		
	Premer DC (mm) =																	
	10			12			14			16			20					
	a_e 0,1–0,2 x DC	a_e 0,3–0,4 x DC	a_e 0,6–1,0 x DC	a_e 0,1–0,2 x DC	a_e 0,3–0,4 x DC	a_e 0,6–1,0 x DC	a_e 0,1–0,2 x DC	a_e 0,3–0,4 x DC	a_e 0,6–1,0 x DC	a_e 0,1–0,2 x DC	a_e 0,3–0,4 x DC	a_e 0,6–1,0 x DC	a_e 0,1–0,2 x DC	a_e 0,3–0,4 x DC	a_e 0,6–1,0 x DC	Emulzija	Stisnjeni zrak	MMS
	f_z (mm)																	
P.1.1	0,109	0,091	0,064	0,132	0,110	0,077	0,144	0,120	0,084	0,154	0,128	0,090	0,168	0,140	0,098	●	●	○
P.1.2	0,109	0,091	0,064	0,132	0,110	0,077	0,144	0,120	0,084	0,154	0,128	0,090	0,168	0,140	0,098	●	●	○
P.1.3	0,109	0,091	0,064	0,132	0,110	0,077	0,144	0,120	0,084	0,154	0,128	0,090	0,168	0,140	0,098	●	●	○
P.1.4	0,109	0,091	0,064	0,132	0,110	0,077	0,144	0,120	0,084	0,154	0,128	0,090	0,168	0,140	0,098	●	●	○
P.1.5	0,109	0,091	0,064	0,132	0,110	0,077	0,144	0,120	0,084	0,154	0,128	0,090	0,168	0,140	0,098	●	●	○
P.2.1	0,109	0,091	0,064	0,132	0,110	0,077	0,144	0,120	0,084	0,154	0,128	0,090	0,168	0,140	0,098	●	●	○
P.2.2	0,095	0,079	0,055	0,114	0,095	0,067	0,120	0,100	0,070	0,130	0,108	0,076	0,144	0,120	0,084	●	●	○
P.2.3	0,109	0,091	0,064	0,132	0,110	0,077	0,144	0,120	0,084	0,154	0,128	0,090	0,168	0,140	0,098	●	●	○
P.2.4	0,095	0,079	0,055	0,114	0,095	0,067	0,120	0,100	0,070	0,130	0,108	0,076	0,144	0,120	0,084	●	●	○
P.3.1	0,109	0,091	0,064	0,132	0,110	0,077	0,144	0,120	0,084	0,154	0,128	0,090	0,168	0,140	0,098	●	●	○
P.3.2	0,109	0,091	0,064	0,132	0,110	0,077	0,144	0,120	0,084	0,154	0,128	0,090	0,168	0,140	0,098	●	●	○
P.3.3	0,109	0,091	0,064	0,132	0,110	0,077	0,144	0,120	0,084	0,154	0,128	0,090	0,168	0,140	0,098	●	●	○
P.4.1	0,062	0,052	0,036	0,076	0,063	0,044	0,084	0,070	0,049	0,096	0,080	0,056	0,108	0,090	0,063	●	○	
P.4.2	0,062	0,052	0,036	0,076	0,063	0,044	0,084	0,070	0,049	0,096	0,080	0,056	0,108	0,090	0,063	●	○	
M.1.1	0,062	0,052	0,036	0,076	0,063	0,044	0,084	0,070	0,049	0,096	0,080	0,056	0,108	0,090	0,063	●	○	
M.2.1	0,062	0,052	0,036	0,076	0,063	0,044	0,084	0,070	0,049	0,096	0,080	0,056	0,108	0,090	0,063	●	○	
M.3.1	0,062	0,052	0,036	0,076	0,063	0,044	0,084	0,070	0,049	0,096	0,080	0,056	0,108	0,090	0,063	●	○	
K.1.1	0,148	0,123	0,086	0,180	0,150	0,105	0,204	0,170	0,119	0,216	0,180	0,126	0,240	0,200	0,140	●	●	●
K.1.2	0,148	0,123	0,086	0,180	0,150	0,105	0,204	0,170	0,119	0,216	0,180	0,126	0,240	0,200	0,140	●	●	●
K.2.1	0,108	0,090	0,063	0,132	0,110	0,077	0,156	0,130	0,091	0,168	0,140	0,098	0,192	0,160	0,112	●	●	●
K.2.2	0,108	0,090	0,063	0,132	0,110	0,077	0,156	0,130	0,091	0,168	0,140	0,098	0,192	0,160	0,112	●	●	●
K.3.1	0,108	0,090	0,063	0,132	0,110	0,077	0,156	0,130	0,091	0,168	0,140	0,098	0,192	0,160	0,112	●	●	●
K.3.2	0,108	0,090	0,063	0,132	0,110	0,077	0,156	0,130	0,091	0,168	0,140	0,098	0,192	0,160	0,112	●	●	●
N.1.1																		
N.1.2																		
N.2.1	0,162	0,135	0,095	0,186	0,155	0,109	0,216	0,180	0,126	0,228	0,190	0,133	0,240	0,200	0,140	●	●	
N.2.2	0,156	0,130	0,091	0,180	0,150	0,105	0,210	0,175	0,123	0,222	0,185	0,130	0,234	0,195	0,137	●	●	
N.2.3	0,156	0,130	0,091	0,180	0,150	0,105	0,210	0,175	0,123	0,222	0,185	0,130	0,234	0,195	0,137	●	●	
N.3.1	0,144	0,120	0,084	0,174	0,145	0,102	0,204	0,170	0,119	0,216	0,180	0,126	0,228	0,190	0,133	●	●	
N.3.2	0,144	0,120	0,084	0,174	0,145	0,102	0,204	0,170	0,119	0,216	0,180	0,126	0,228	0,190	0,133	●	●	
N.3.3	0,144	0,120	0,084	0,174	0,145	0,102	0,204	0,170	0,119	0,216	0,180	0,126	0,228	0,190	0,133	●	●	
N.4.1																		
S.1.1	0,047	0,039	0,027	0,056	0,047	0,033	0,066	0,055	0,039	0,071	0,059	0,041	0,079	0,066	0,046	●		
S.1.2	0,047	0,039	0,027	0,056	0,047	0,033	0,066	0,055	0,039	0,071	0,059	0,041	0,079	0,066	0,046	●		
S.2.1	0,047	0,039	0,027	0,056	0,047	0,033	0,066	0,055	0,039	0,071	0,059	0,041	0,079	0,066	0,046	●		
S.2.2	0,047	0,039	0,027	0,056	0,047	0,033	0,066	0,055	0,039	0,071	0,059	0,041	0,079	0,066	0,046	●		
S.2.3	0,047	0,039	0,027	0,056	0,047	0,033	0,066	0,055	0,039	0,071	0,059	0,041	0,079	0,066	0,046	●		
S.3.1	0,095	0,079	0,055	0,114	0,095	0,067	0,132	0,110	0,077	0,137	0,114	0,080	0,144	0,120	0,084	●		
S.3.2	0,062	0,052	0,036	0,076	0,063	0,044	0,089	0,074	0,052	0,094	0,078	0,055	0,106	0,088	0,062	●		
S.3.3																		
H.1.1																		
H.1.2																		
H.1.3																		
H.1.4																		
H.2.1																		
H.3.1																		
O.1.1																		
O.1.2																		
O.2.1																		
O.2.2																		
O.3.1																		

Referenčne vrednosti rezalnih podatkov – S-Cut UNI – stebelni rezkarji

Kazalo	Tip: srednje dolgi		52 518 ...															
			Premer DC (mm) =															
			3			4			5			6			8			
			a_e 0,1–0,2 x DC	a_e 0,3–0,4 x DC	a_e 0,6–1,0 x DC	a_e 0,1–0,2 x DC	a_e 0,3–0,4 x DC	a_e 0,6–1,0 x DC	a_e 0,1–0,2 x DC	a_e 0,3–0,4 x DC	a_e 0,6–1,0 x DC	a_e 0,1–0,2 x DC	a_e 0,3–0,4 x DC	a_e 0,6–1,0 x DC	a_e 0,1–0,2 x DC	a_e 0,3–0,4 x DC	a_e 0,6–1,0 x DC
	v_c (m/min)	$a_{p\,max.}$ x DC	f_z (mm)															
P.1.1	210	1,5	0,030	0,025	0,018	0,040	0,033	0,023	0,052	0,043	0,030	0,061	0,051	0,036	0,084	0,070	0,049	
P.1.2	200	1,5	0,030	0,025	0,018	0,040	0,033	0,023	0,052	0,043	0,030	0,061	0,051	0,036	0,084	0,070	0,049	
P.1.3	200	1,5	0,030	0,025	0,018	0,040	0,033	0,023	0,052	0,043	0,030	0,061	0,051	0,036	0,084	0,070	0,049	
P.1.4	190	1,5	0,030	0,025	0,018	0,040	0,033	0,023	0,052	0,043	0,030	0,061	0,051	0,036	0,084	0,070	0,049	
P.1.5	190	1,5	0,030	0,025	0,018	0,040	0,033	0,023	0,052	0,043	0,030	0,061	0,051	0,036	0,084	0,070	0,049	
P.2.1	200	1,5	0,030	0,025	0,018	0,040	0,033	0,023	0,052	0,043	0,030	0,061	0,051	0,036	0,084	0,070	0,049	
P.2.2	190	1,5	0,022	0,018	0,013	0,031	0,026	0,018	0,042	0,035	0,025	0,053	0,044	0,031	0,072	0,060	0,042	
P.2.3	180	1,5	0,030	0,025	0,018	0,040	0,033	0,023	0,052	0,043	0,030	0,061	0,051	0,036	0,084	0,070	0,049	
P.2.4	170	1,5	0,022	0,018	0,013	0,031	0,026	0,018	0,042	0,035	0,025	0,053	0,044	0,031	0,072	0,060	0,042	
P.3.1	180	1,5	0,030	0,025	0,018	0,040	0,033	0,023	0,052	0,043	0,030	0,061	0,051	0,036	0,084	0,070	0,049	
P.3.2	170	1,5	0,030	0,025	0,018	0,040	0,033	0,023	0,052	0,043	0,030	0,061	0,051	0,036	0,084	0,070	0,049	
P.3.3	140	1,5	0,030	0,025	0,018	0,040	0,033	0,023	0,052	0,043	0,030	0,061	0,051	0,036	0,084	0,070	0,049	
P.4.1	95	1,5	0,012	0,010	0,007	0,018	0,015	0,011	0,025	0,021	0,015	0,031	0,026	0,018	0,046	0,038	0,027	
P.4.2	90	1,5	0,012	0,010	0,007	0,018	0,015	0,011	0,025	0,021	0,015	0,031	0,026	0,018	0,046	0,038	0,027	
M.1.1	95	1,5	0,012	0,010	0,007	0,018	0,015	0,011	0,025	0,021	0,015	0,031	0,026	0,018	0,046	0,038	0,027	
M.2.1	85	1,5	0,012	0,010	0,007	0,018	0,015	0,011	0,025	0,021	0,015	0,031	0,026	0,018	0,046	0,038	0,027	
M.3.1	80	1,5	0,012	0,010	0,007	0,018	0,015	0,011	0,025	0,021	0,015	0,031	0,026	0,018	0,046	0,038	0,027	
K.1.1	220	1,5	0,038	0,032	0,022	0,054	0,045	0,032	0,068	0,057	0,040	0,084	0,070	0,049	0,114	0,095	0,067	
K.1.2	200	1,5	0,038	0,032	0,022	0,054	0,045	0,032	0,068	0,057	0,040	0,084	0,070	0,049	0,114	0,095	0,067	
K.2.1	210	1,5	0,030	0,025	0,018	0,040	0,033	0,023	0,052	0,043	0,030	0,061	0,051	0,036	0,084	0,070	0,049	
K.2.2	190	1,5	0,030	0,025	0,018	0,040	0,033	0,023	0,052	0,043	0,030	0,061	0,051	0,036	0,084	0,070	0,049	
K.3.1	200	1,5	0,030	0,025	0,018	0,040	0,033	0,023	0,052	0,043	0,030	0,061	0,051	0,036	0,084	0,070	0,049	
K.3.2	180	1,5	0,030	0,025	0,018	0,040	0,033	0,023	0,052	0,043	0,030	0,061	0,051	0,036	0,084	0,070	0,049	
N.1.1																		
N.1.2																		
N.2.1	480	1,5	0,042	0,035	0,025	0,058	0,048	0,034	0,072	0,060	0,042	0,088	0,073	0,051	0,116	0,097	0,068	
N.2.2	460	1,5	0,041	0,034	0,024	0,056	0,047	0,033	0,071	0,059	0,041	0,086	0,072	0,050	0,115	0,096	0,067	
N.2.3	400	1,5	0,041	0,034	0,024	0,056	0,047	0,033	0,071	0,059	0,041	0,086	0,072	0,050	0,115	0,096	0,067	
N.3.1	320	1,5	0,038	0,032	0,022	0,054	0,045	0,032	0,068	0,057	0,040	0,084	0,070	0,049	0,114	0,095	0,067	
N.3.2	320	1,5	0,038	0,032	0,022	0,054	0,045	0,032	0,068	0,057	0,040	0,084	0,070	0,049	0,114	0,095	0,067	
N.3.3	250	1,5	0,038	0,032	0,022	0,054	0,045	0,032	0,068	0,057	0,040	0,084	0,070	0,049	0,114	0,095	0,067	
N.4.1																		
S.1.1	25	1,5	0,011	0,009	0,006	0,016	0,013	0,009	0,020	0,017	0,012	0,025	0,021	0,015	0,035	0,029	0,020	
S.1.2	25	1,5	0,011	0,009	0,006	0,016	0,013	0,009	0,020	0,017	0,012	0,025	0,021	0,015	0,035	0,029	0,020	
S.2.1	25	1,5	0,011	0,009	0,006	0,016	0,013	0,009	0,020	0,017	0,012	0,025	0,021	0,015	0,035	0,029	0,020	
S.2.2	25	1,5	0,011	0,009	0,006	0,016	0,013	0,009	0,020	0,017	0,012	0,025	0,021	0,015	0,035	0,029	0,020	
S.2.3	25	1,5	0,011	0,009	0,006	0,016	0,013	0,009	0,020	0,017	0,012	0,025	0,021	0,015	0,035	0,029	0,020	
S.3.1	75	1,5	0,023	0,019	0,013	0,032	0,027	0,019	0,043	0,036	0,025	0,054	0,045	0,032	0,073	0,061	0,043	
S.3.2	45	1,5	0,013	0,011	0,008	0,019	0,016	0,011	0,026	0,022	0,015	0,032	0,027	0,019	0,047	0,039	0,027	
S.3.3																		
H.1.1																		
H.1.2																		
H.1.3																		
H.1.4																		
H.2.1																		
H.3.1																		
O.1.1																		
O.1.2																		
O.2.1																		
O.2.2																		
O.3.1																		

Kot potopa za rezkarje pri rezkanju rampe in za spiralno rezkanje:

Ø 3 =	1°	Ø 10 =	4°
Ø 4 =	1°	Ø 12 =	6°
Ø 5 =	1,5°	Ø 14 =	6°
Ø 6 =	2°	Ø 16 =	8°
Ø 8 =	3°	Ø 20 =	10°

Kazalo	52 518 ...															● 1. izbira ○ Primerno		
	Premer DC (mm) =																	
	10			12			14			16			20			Emulzija	Stisnjeni zrak	MMS
	a_e 0,1–0,2 x DC	a_e 0,3–0,4 x DC	a_e 0,6–1,0 x DC	a_e 0,1–0,2 x DC	a_e 0,3–0,4 x DC	a_e 0,6–1,0 x DC	a_e 0,1–0,2 x DC	a_e 0,3–0,4 x DC	a_e 0,6–1,0 x DC	a_e 0,1–0,2 x DC	a_e 0,3–0,4 x DC	a_e 0,6–1,0 x DC	a_e 0,1–0,2 x DC	a_e 0,3–0,4 x DC	a_e 0,6–1,0 x DC			
	f_z (mm)																	
P.1.1	0,106	0,088	0,062	0,120	0,100	0,070	0,132	0,110	0,077	0,144	0,120	0,084	0,156	0,130	0,091	●	●	○
P.1.2	0,106	0,088	0,062	0,120	0,100	0,070	0,132	0,110	0,077	0,144	0,120	0,084	0,156	0,130	0,091	●	●	○
P.1.3	0,106	0,088	0,062	0,120	0,100	0,070	0,132	0,110	0,077	0,144	0,120	0,084	0,156	0,130	0,091	●	●	○
P.1.4	0,106	0,088	0,062	0,120	0,100	0,070	0,132	0,110	0,077	0,144	0,120	0,084	0,156	0,130	0,091	●	●	○
P.1.5	0,106	0,088	0,062	0,120	0,100	0,070	0,132	0,110	0,077	0,144	0,120	0,084	0,156	0,130	0,091	●	●	○
P.2.1	0,106	0,088	0,062	0,120	0,100	0,070	0,013	0,011	0,008	0,144	0,120	0,084	0,156	0,130	0,091	●	●	○
P.2.2	0,091	0,076	0,053	0,102	0,085	0,060	0,108	0,090	0,063	0,120	0,100	0,070	0,132	0,110	0,077	●	●	○
P.2.3	0,106	0,088	0,062	0,120	0,100	0,070	0,132	0,110	0,077	0,144	0,120	0,084	0,156	0,130	0,091	●	●	○
P.2.4	0,091	0,076	0,053	0,102	0,085	0,060	0,108	0,090	0,063	0,120	0,100	0,070	0,132	0,110	0,077	●	●	○
P.3.1	0,106	0,088	0,062	0,120	0,100	0,070	0,132	0,110	0,077	0,144	0,120	0,084	0,156	0,130	0,091	●	●	○
P.3.2	0,106	0,088	0,062	0,120	0,100	0,070	0,132	0,110	0,077	0,144	0,120	0,084	0,156	0,130	0,091	●	●	○
P.3.3	0,106	0,088	0,062	0,012	0,010	0,007	0,013	0,011	0,008	0,144	0,120	0,084	0,156	0,130	0,091	●	●	○
P.4.1	0,059	0,049	0,034	0,066	0,055	0,039	0,072	0,060	0,042	0,084	0,070	0,049	0,096	0,080	0,056	●	○	
P.4.2	0,059	0,049	0,034	0,066	0,055	0,039	0,072	0,060	0,042	0,084	0,070	0,049	0,096	0,080	0,056	●	○	
M.1.1	0,059	0,049	0,034	0,066	0,055	0,039	0,072	0,060	0,042	0,084	0,070	0,049	0,096	0,080	0,056	●	○	
M.2.1	0,059	0,049	0,034	0,066	0,055	0,039	0,072	0,060	0,042	0,084	0,070	0,049	0,096	0,080	0,056	●	○	
M.3.1	0,059	0,049	0,034	0,066	0,055	0,039	0,072	0,060	0,042	0,084	0,070	0,049	0,096	0,080	0,056	●	○	
K.1.1	0,144	0,120	0,084	0,168	0,140	0,098	0,192	0,160	0,112	0,204	0,170	0,119	0,228	0,190	0,133	●	●	●
K.1.2	0,144	0,120	0,084	0,168	0,140	0,098	0,192	0,160	0,112	0,204	0,170	0,119	0,228	0,190	0,133	●	●	●
K.2.1	0,104	0,087	0,061	0,120	0,100	0,070	0,144	0,120	0,084	0,156	0,130	0,091	0,180	0,150	0,105	●	●	●
K.2.2	0,104	0,087	0,061	0,120	0,100	0,070	0,144	0,120	0,084	0,156	0,130	0,091	0,180	0,150	0,105	●	●	●
K.3.1	0,104	0,087	0,061	0,120	0,100	0,070	0,144	0,120	0,084	0,156	0,130	0,091	0,180	0,150	0,105	●	●	●
K.3.2	0,104	0,087	0,061	0,120	0,100	0,070	0,144	0,120	0,084	0,156	0,130	0,091	0,180	0,150	0,105	●	●	●
N.1.1																		
N.1.2																		
N.2.1	0,158	0,132	0,092	0,174	0,145	0,102	0,204	0,170	0,119	0,216	0,180	0,126	0,228	0,190	0,133	●	●	
N.2.2	0,152	0,127	0,089	0,168	0,140	0,098	0,198	0,165	0,116	0,210	0,175	0,123	0,222	0,185	0,130	●	●	
N.2.3	0,152	0,127	0,089	0,017	0,014	0,010	0,198	0,165	0,116	0,210	0,175	0,123	0,222	0,185	0,130	●	●	
N.3.1	0,140	0,117	0,082	0,162	0,135	0,095	0,192	0,160	0,112	0,204	0,170	0,119	0,216	0,180	0,126	●	●	
N.3.2	0,140	0,117	0,082	0,162	0,135	0,095	0,192	0,160	0,112	0,204	0,170	0,119	0,216	0,180	0,126	●	●	
N.3.3	0,140	0,117	0,082	0,162	0,135	0,095	0,192	0,160	0,112	0,204	0,170	0,119	0,216	0,180	0,126	●	●	
N.4.1																		
S.1.1	0,044	0,037	0,026	0,054	0,045	0,032	0,064	0,053	0,037	0,068	0,057	0,040	0,077	0,064	0,045	●		
S.1.2	0,044	0,037	0,026	0,054	0,045	0,032	0,064	0,053	0,037	0,068	0,057	0,040	0,077	0,064	0,045	●		
S.2.1	0,044	0,037	0,026	0,054	0,045	0,032	0,064	0,053	0,037	0,068	0,057	0,040	0,077	0,064	0,045	●		
S.2.2	0,044	0,037	0,026	0,054	0,045	0,032	0,064	0,053	0,037	0,068	0,057	0,040	0,077	0,064	0,045	●		
S.2.3	0,044	0,037	0,026	0,054	0,045	0,032	0,064	0,053	0,037	0,068	0,057	0,040	0,077	0,064	0,045	●		
S.3.1	0,092	0,077	0,054	0,110	0,092	0,064	0,120	0,100	0,070	0,134	0,112	0,078	0,142	0,118	0,083	●		
S.3.2	0,060	0,050	0,035	0,072	0,060	0,042	0,086	0,072	0,050	0,091	0,076	0,053	0,103	0,086	0,060	●		
S.3.3																		
H.1.1																		
H.1.2																		
H.1.3																		
H.1.4																		
H.2.1																		
H.3.1																		
O.1.1																		
O.1.2																		
O.2.1																		
O.2.2																		
O.3.1																		

Referenčne vrednosti rezalnih podatkov – S-Cut UNI – stebelni rezkarji

Kazalo	Tip, zelo dolgi		52 519 ...															
			Premer DC (mm) =															
			3			4			5			6			8			
			a_e 0,1–0,2 x DC	a_e 0,3–0,4 x DC	a_e 0,6–1,0 x DC	a_e 0,1–0,2 x DC	a_e 0,3–0,4 x DC	a_e 0,6–1,0 x DC	a_e 0,1–0,2 x DC	a_e 0,3–0,4 x DC	a_e 0,6–1,0 x DC	a_e 0,1–0,2 x DC	a_e 0,3–0,4 x DC	a_e 0,6–1,0 x DC	a_e 0,1–0,2 x DC	a_e 0,3–0,4 x DC	a_e 0,6–1,0 x DC
	v_c (m/min)	$a_{p\,max.}$ x DC	f_z (mm)															
P.1.1	150	1,0	0,022	0,018	0,013	0,030	0,025	0,018	0,040	0,033	0,023	0,052	0,043	0,030	0,061	0,051	0,036	
P.1.2	130	1,0	0,022	0,018	0,013	0,030	0,025	0,018	0,040	0,033	0,023	0,052	0,043	0,030	0,061	0,051	0,036	
P.1.3	125	1,0	0,022	0,018	0,013	0,030	0,025	0,018	0,040	0,033	0,023	0,052	0,043	0,030	0,061	0,051	0,036	
P.1.4	125	1,0	0,022	0,018	0,013	0,030	0,025	0,018	0,040	0,033	0,023	0,052	0,043	0,030	0,061	0,051	0,036	
P.1.5	120	1,0	0,022	0,018	0,013	0,030	0,025	0,018	0,040	0,033	0,023	0,052	0,043	0,030	0,061	0,051	0,036	
P.2.1	130	1,0	0,022	0,018	0,013	0,030	0,025	0,018	0,040	0,033	0,023	0,052	0,043	0,030	0,061	0,051	0,036	
P.2.2	125	1,0	0,014	0,012	0,008	0,022	0,018	0,013	0,031	0,026	0,018	0,042	0,035	0,025	0,053	0,044	0,031	
P.2.3	115	1,0	0,022	0,018	0,013	0,030	0,025	0,018	0,040	0,033	0,023	0,052	0,043	0,030	0,061	0,051	0,036	
P.2.4	110	1,0	0,014	0,012	0,008	0,022	0,018	0,013	0,031	0,026	0,018	0,042	0,035	0,025	0,053	0,044	0,031	
P.3.1	130	1,0	0,022	0,018	0,013	0,030	0,025	0,018	0,040	0,033	0,023	0,052	0,043	0,030	0,061	0,051	0,036	
P.3.2	80	1,0	0,022	0,018	0,013	0,030	0,025	0,018	0,040	0,033	0,023	0,052	0,043	0,030	0,061	0,051	0,036	
P.3.3	85	1,0	0,022	0,018	0,013	0,030	0,025	0,018	0,040	0,033	0,023	0,052	0,043	0,030	0,061	0,051	0,036	
P.4.1	90	1,0	0,012	0,010	0,007	0,017	0,014	0,010	0,023	0,019	0,013	0,029	0,024	0,017	0,037	0,031	0,022	
P.4.2	85	1,0	0,012	0,010	0,007	0,017	0,014	0,010	0,023	0,019	0,013	0,029	0,024	0,017	0,037	0,031	0,022	
M.1.1	80	1,0	0,012	0,010	0,007	0,017	0,014	0,010	0,023	0,019	0,013	0,029	0,024	0,017	0,037	0,031	0,022	
M.2.1	75	1,0	0,012	0,010	0,007	0,017	0,014	0,010	0,023	0,019	0,013	0,029	0,024	0,017	0,037	0,031	0,022	
M.3.1	70	1,0	0,012	0,010	0,007	0,017	0,014	0,010	0,023	0,019	0,013	0,029	0,024	0,017	0,037	0,031	0,022	
K.1.1	140	1,0	0,032	0,027	0,019	0,038	0,032	0,022	0,054	0,045	0,032	0,068	0,057	0,040	0,084	0,070	0,049	
K.1.2	130	1,0	0,032	0,027	0,019	0,038	0,032	0,022	0,054	0,045	0,032	0,068	0,057	0,040	0,084	0,070	0,049	
K.2.1	140	1,0	0,025	0,021	0,015	0,030	0,025	0,018	0,040	0,033	0,023	0,052	0,043	0,030	0,061	0,051	0,036	
K.2.2	130	1,0	0,025	0,021	0,015	0,030	0,025	0,018	0,040	0,033	0,023	0,052	0,043	0,030	0,061	0,051	0,036	
K.3.1	135	1,0	0,025	0,021	0,015	0,030	0,025	0,018	0,040	0,033	0,023	0,052	0,043	0,030	0,061	0,051	0,036	
K.3.2	125	1,0	0,025	0,021	0,015	0,030	0,025	0,018	0,040	0,033	0,023	0,052	0,043	0,030	0,061	0,051	0,036	
N.1.1																		
N.1.2																		
N.2.1	350	1,0	0,035	0,029	0,020	0,042	0,035	0,025	0,058	0,048	0,034	0,072	0,060	0,042	0,088	0,073	0,051	
N.2.2	340	1,0	0,034	0,028	0,020	0,041	0,034	0,024	0,056	0,047	0,033	0,071	0,059	0,041	0,086	0,072	0,050	
N.2.3	300	1,0	0,034	0,028	0,020	0,041	0,034	0,024	0,056	0,047	0,033	0,071	0,059	0,041	0,086	0,072	0,050	
N.3.1	230	1,0	0,031	0,026	0,018	0,038	0,032	0,022	0,054	0,045	0,032	0,068	0,057	0,040	0,084	0,070	0,049	
N.3.2	240	1,0	0,031	0,026	0,018	0,038	0,032	0,022	0,054	0,045	0,032	0,068	0,057	0,040	0,084	0,070	0,049	
N.3.3	190	1,0	0,031	0,026	0,018	0,038	0,032	0,022	0,054	0,045	0,032	0,068	0,057	0,040	0,084	0,070	0,049	
N.4.1																		
S.1.1	25	1,0	0,008	0,007	0,005	0,011	0,009	0,006	0,016	0,013	0,009	0,020	0,017	0,012	0,025	0,021	0,015	
S.1.2	25	1,0	0,008	0,007	0,005	0,011	0,009	0,006	0,016	0,013	0,009	0,020	0,017	0,012	0,025	0,021	0,015	
S.2.1	25	1,0	0,008	0,007	0,005	0,011	0,009	0,006	0,016	0,013	0,009	0,020	0,017	0,012	0,025	0,021	0,015	
S.2.2	25	1,0	0,008	0,007	0,005	0,011	0,009	0,006	0,016	0,013	0,009	0,020	0,017	0,012	0,025	0,021	0,015	
S.2.3	25	1,0	0,008	0,007	0,005	0,011	0,009	0,006	0,016	0,013	0,009	0,020	0,017	0,012	0,025	0,021	0,015	
S.3.1	75	1,0	0,002	0,002	0,001	0,023	0,019	0,013	0,032	0,027	0,019	0,043	0,036	0,025	0,054	0,045	0,032	
S.3.2	45	1,0	0,011	0,009	0,006	0,013	0,011	0,008	0,019	0,016	0,011	0,026	0,022	0,015	0,032	0,027	0,019	
S.3.3																		
H.1.1																		
H.1.2																		
H.1.3																		
H.1.4																		
H.2.1																		
H.3.1																		
O.1.1																		
O.1.2																		
O.2.1																		
O.2.2																		
O.3.1																		

Kot potopa za rezkarje pri rezkanju rampe in za spiralno rezkanje:

Ø 3 =	1°	Ø 10 =	4°
Ø 4 =	1°	Ø 12 =	6°
Ø 5 =	1,5°	Ø 14 =	6°
Ø 6 =	2°	Ø 16 =	8°
Ø 8 =	3°	Ø 20 =	10°

Kazalo	52 519 ...															● 1. izbira ○ Primerno		
	Premer DC (mm) =																	
	10			12			14			16			20			Emulzija	Stisnjeni zrak	MMS
	a_e 0,1–0,2 x DC	a_e 0,3–0,4 x DC	a_e 0,6–1,0 x DC	a_e 0,1–0,2 x DC	a_e 0,3–0,4 x DC	a_e 0,6–1,0 x DC	a_e 0,1–0,2 x DC	a_e 0,3–0,4 x DC	a_e 0,6–1,0 x DC	a_e 0,1–0,2 x DC	a_e 0,3–0,4 x DC	a_e 0,6–1,0 x DC	a_e 0,1–0,2 x DC	a_e 0,3–0,4 x DC	a_e 0,6–1,0 x DC			
	f_z (mm)																	
P.1.1	0,084	0,070	0,049	0,106	0,088	0,062	0,120	0,100	0,070	0,132	0,110	0,077	0,144	0,120	0,084	●	●	○
P.1.2	0,084	0,070	0,049	0,106	0,088	0,062	0,120	0,100	0,070	0,132	0,110	0,077	0,144	0,120	0,084	●	●	○
P.1.3	0,084	0,070	0,049	0,106	0,088	0,062	0,120	0,100	0,070	0,132	0,110	0,077	0,144	0,120	0,084	●	●	○
P.1.4	0,084	0,070	0,049	0,106	0,088	0,062	0,120	0,100	0,070	0,132	0,110	0,077	0,144	0,120	0,084	●	●	○
P.1.5	0,084	0,070	0,049	0,106	0,088	0,062	0,120	0,100	0,070	0,132	0,110	0,077	0,144	0,120	0,084	●	●	○
P.2.1	0,084	0,070	0,049	0,106	0,088	0,062	0,120	0,100	0,070	0,013	0,011	0,008	0,144	0,120	0,084	●	●	○
P.2.2	0,072	0,060	0,042	0,091	0,076	0,053	0,102	0,085	0,060	0,108	0,090	0,063	0,120	0,100	0,070	●	●	○
P.2.3	0,084	0,070	0,049	0,106	0,088	0,062	0,120	0,100	0,070	0,132	0,110	0,077	0,144	0,120	0,084	●	●	○
P.2.4	0,072	0,060	0,042	0,091	0,076	0,053	0,102	0,085	0,060	0,108	0,090	0,063	0,120	0,100	0,070	●	●	○
P.3.1	0,084	0,070	0,049	0,106	0,088	0,062	0,120	0,100	0,070	0,132	0,110	0,077	0,144	0,120	0,084	●	●	○
P.3.2	0,084	0,070	0,049	0,106	0,088	0,062	0,120	0,100	0,070	0,132	0,110	0,077	0,144	0,120	0,084	●	●	○
P.3.3	0,084	0,070	0,049	0,106	0,088	0,062	0,012	0,010	0,007	0,013	0,011	0,008	0,144	0,120	0,084	●	●	○
P.4.1	0,048	0,040	0,028	0,062	0,052	0,036	0,072	0,060	0,042	0,086	0,072	0,050	0,100	0,083	0,058	●	○	
P.4.2	0,048	0,040	0,028	0,062	0,052	0,036	0,072	0,060	0,042	0,086	0,072	0,050	0,100	0,083	0,058	●	○	
M.1.1	0,048	0,040	0,028	0,062	0,052	0,036	0,072	0,060	0,042	0,086	0,072	0,050	0,100	0,083	0,058	●	○	
M.2.1	0,048	0,040	0,028	0,062	0,052	0,036	0,072	0,060	0,042	0,086	0,072	0,050	0,100	0,083	0,058	●	○	
M.3.1	0,048	0,040	0,028	0,062	0,052	0,036	0,072	0,060	0,042	0,086	0,072	0,050	0,100	0,083	0,058	●	○	
K.1.1	0,114	0,095	0,067	0,144	0,120	0,084	0,168	0,140	0,098	0,192	0,160	0,112	0,204	0,170	0,119	●	●	●
K.1.2	0,114	0,095	0,067	0,144	0,120	0,084	0,168	0,140	0,098	0,192	0,160	0,112	0,204	0,170	0,119	●	●	●
K.2.1	0,084	0,070	0,049	0,104	0,087	0,061	0,120	0,100	0,070	0,144	0,120	0,084	0,156	0,130	0,091	●	●	●
K.2.2	0,084	0,070	0,049	0,104	0,087	0,061	0,120	0,100	0,070	0,144	0,120	0,084	0,156	0,130	0,091	●	●	●
K.3.1	0,084	0,070	0,049	0,104	0,087	0,061	0,120	0,100	0,070	0,144	0,120	0,084	0,156	0,130	0,091	●	●	●
K.3.2	0,084	0,070	0,049	0,104	0,087	0,061	0,120	0,100	0,070	0,144	0,120	0,084	0,156	0,130	0,091	●	●	●
N.1.1																		
N.1.2																		
N.2.1	0,116	0,097	0,068	0,158	0,132	0,092	0,174	0,145	0,102	0,204	0,170	0,119	0,216	0,180	0,126	●	●	
N.2.2	0,115	0,096	0,067	0,152	0,127	0,089	0,168	0,140	0,098	0,198	0,165	0,116	0,210	0,175	0,123	●	●	
N.2.3	0,115	0,096	0,067	0,152	0,127	0,089	0,017	0,014	0,010	0,198	0,165	0,116	0,210	0,175	0,123	●	●	
N.3.1	0,114	0,095	0,067	0,140	0,117	0,082	0,162	0,135	0,095	0,192	0,160	0,112	0,204	0,170	0,119	●	●	
N.3.2	0,114	0,095	0,067	0,140	0,117	0,082	0,162	0,135	0,095	0,192	0,160	0,112	0,204	0,170	0,119	●	●	
N.3.3	0,114	0,095	0,067	0,140	0,117	0,082	0,162	0,135	0,095	0,192	0,160	0,112	0,204	0,170	0,119	●	●	
N.4.1																		
S.1.1	0,035	0,029	0,020	0,044	0,037	0,026	0,054	0,045	0,032	0,064	0,053	0,037	0,068	0,057	0,040	●		
S.1.2	0,035	0,029	0,020	0,044	0,037	0,026	0,054	0,045	0,032	0,064	0,053	0,037	0,068	0,057	0,040	●		
S.2.1	0,035	0,029	0,020	0,044	0,037	0,026	0,054	0,045	0,032	0,064	0,053	0,037	0,068	0,057	0,040	●		
S.2.2	0,035	0,029	0,020	0,044	0,037	0,026	0,054	0,045	0,032	0,064	0,053	0,037	0,068	0,057	0,040	●		
S.2.3	0,035	0,029	0,020	0,044	0,037	0,026	0,054	0,045	0,032	0,064	0,053	0,037	0,068	0,057	0,040	●		
S.3.1	0,073	0,061	0,043	0,092	0,077	0,054	0,110	0,092	0,064	0,120	0,100	0,070	0,134	0,112	0,078	●		
S.3.2	0,047	0,039	0,027	0,060	0,050	0,035	0,072	0,060	0,042	0,086	0,072	0,050	0,091	0,076	0,053	●		
S.3.3																		
H.1.1																		
H.1.2																		
H.1.3																		
H.1.4																		
H.2.1																		
H.3.1																		
O.1.1																		
O.1.2																		
O.2.1																		
O.2.2																		
O.3.1																		

Referenčne vrednosti rezalnih podatkov – S-Cut UNI – stebelni rezkarji – trohoidna obdelava

Kazalo	Tip, dolgi		52 521 ...															
			Premer DC (mm) =															
			6				8				10				12			
	v_c (m/min)	Najv. kot vboda	a_e 0,05 x DC	a_e 0,1 x DC	a_e 0,15 x DC	h_m	a_e 0,05 x DC	a_e 0,1 x DC	a_e 0,15 x DC	h_m	a_e 0,05 x DC	a_e 0,1 x DC	a_e 0,15 x DC	h_m	a_e 0,05 x DC	a_e 0,1 x DC	a_e 0,15 x DC	h_m
			f_z (mm)				f_z (mm)				f_z (mm)				f_z (mm)			
P.1.1	**300**	45°	0,11	0,09	0,07	0,028	0,14	0,11	0,08	0,035	0,16	0,13	0,10	0,041	0,19	0,15	0,11	0,047
P.1.2	**300**	45°	0,09	0,07	0,05	0,022	0,11	0,09	0,07	0,028	0,14	0,11	0,08	0,035	0,16	0,13	0,10	0,041
P.1.3	**290**	45°	0,09	0,07	0,05	0,022	0,11	0,09	0,07	0,028	0,14	0,11	0,08	0,035	0,16	0,13	0,10	0,041
P.1.4	**280**	45°	0,09	0,07	0,05	0,022	0,11	0,09	0,07	0,028	0,14	0,11	0,08	0,035	0,16	0,13	0,10	0,041
P.1.5	**250**	45°	0,09	0,07	0,05	0,022	0,11	0,09	0,07	0,028	0,14	0,11	0,08	0,035	0,16	0,13	0,10	0,041
P.2.1	**280**	45°	1,13	0,90	0,68	0,285	0,14	0,11	0,08	0,035	0,16	0,13	0,10	0,041	0,19	0,15	0,11	0,047
P.2.2	**270**	45°	1,13	0,90	0,68	0,285	0,14	0,11	0,08	0,035	0,16	0,13	0,10	0,041	0,19	0,15	0,11	0,047
P.2.3	**240**	45°	0,09	0,07	0,05	0,022	0,11	0,09	0,07	0,028	0,14	0,11	0,08	0,035	0,16	0,13	0,10	0,041
P.2.4	**210**	45°	0,09	0,07	0,05	0,022	0,11	0,09	0,07	0,028	0,14	0,11	0,08	0,035	0,16	0,13	0,10	0,041
P.3.1	**230**	45°	0,09	0,07	0,05	0,022	0,11	0,09	0,07	0,028	0,14	0,11	0,08	0,035	0,16	0,13	0,10	0,041
P.3.2	**210**	40°	0,09	0,07	0,05	0,022	0,11	0,09	0,07	0,028	0,14	0,11	0,08	0,035	0,16	0,13	0,10	0,041
P.3.3	**190**	40°	0,09	0,07	0,05	0,022	0,11	0,09	0,07	0,028	0,14	0,11	0,08	0,035	0,16	0,13	0,10	0,041
P.4.1	**180**	40°	0,08	0,06	0,05	0,019	0,09	0,07	0,05	0,022	0,11	0,09	0,07	0,028	0,13	0,10	0,08	0,032
P.4.2	**170**	40°	0,08	0,06	0,05	0,019	0,09	0,07	0,05	0,022	0,11	0,09	0,07	0,028	0,13	0,10	0,08	0,032
M.1.1	160	40°	0,08	0,06	0,05	0,019	0,09	0,07	0,05	0,022	0,11	0,09	0,07	0,028	0,13	0,10	0,08	0,032
M.2.1	160	40°	0,08	0,06	0,05	0,019	0,09	0,07	0,05	0,022	0,11	0,09	0,07	0,028	0,13	0,10	0,08	0,032
M.3.1	150	40°	0,08	0,06	0,05	0,019	0,09	0,07	0,05	0,022	0,11	0,09	0,07	0,028	0,13	0,10	0,08	0,032
K.1.1	**300**	50°	0,11	0,09	0,07	0,028	0,14	0,11	0,08	0,035	0,16	0,13	0,10	0,041	0,19	0,15	0,11	0,047
K.1.2	**300**	50°	0,11	0,09	0,07	0,028	0,14	0,11	0,08	0,035	0,16	0,13	0,10	0,041	0,19	0,15	0,11	0,047
K.2.1	**300**	50°	0,11	0,09	0,07	0,028	0,14	0,11	0,08	0,035	0,16	0,13	0,10	0,041	0,19	0,15	0,11	0,047
K.2.2	**270**	50°	0,09	0,07	0,05	0,022	0,11	0,09	0,07	0,028	0,14	0,11	0,08	0,035	0,16	0,13	0,10	0,041
K.3.1	**260**	50°	0,09	0,07	0,05	0,022	0,11	0,09	0,07	0,028	0,14	0,11	0,08	0,035	0,16	0,13	0,10	0,041
K.3.2	**200**	50°	0,09	0,07	0,05	0,022	0,11	0,09	0,07	0,028	0,14	0,11	0,08	0,035	0,16	0,13	0,10	0,041
N.1.1																		
N.1.2																		
N.2.1	**420**	55°	0,13	0,10	0,08	0,032	0,14	0,11	0,08	0,035	0,15	0,12	0,09	0,038	0,18	0,14	0,11	0,044
N.2.2	**320**	55°	0,13	0,10	0,08	0,032	0,14	0,11	0,08	0,035	0,15	0,12	0,09	0,038	0,18	0,14	0,11	0,044
N.2.3	**250**	55°	0,11	0,09	0,07	0,028	0,13	0,10	0,08	0,032	0,14	0,11	0,08	0,035	0,16	0,13	0,10	0,041
N.3.1	300	50°	0,10	0,08	0,06	0,025	0,11	0,09	0,07	0,028	0,13	0,10	0,08	0,032	0,15	0,12	0,09	0,038
N.3.2	190	50°	0,10	0,08	0,06	0,025	0,11	0,09	0,07	0,028	0,13	0,10	0,08	0,032	0,15	0,12	0,09	0,038
N.3.3	270	50°	0,09	0,07	0,05	0,022	0,10	0,08	0,06	0,025	0,11	0,09	0,07	0,028	0,14	0,11	0,08	0,035
N.4.1																		
S.1.1	90	35°	0,04	0,03	0,02	0,009	0,05	0,04	0,03	0,013	0,06	0,05	0,04	0,016	0,08	0,06	0,05	0,019
S.1.2	90	35°	0,04	0,03	0,02	0,009	0,05	0,04	0,03	0,013	0,06	0,05	0,04	0,016	0,08	0,06	0,05	0,019
S.2.1	70	35°	0,04	0,03	0,02	0,009	0,05	0,04	0,03	0,013	0,06	0,05	0,04	0,016	0,08	0,06	0,05	0,019
S.2.2	70	35°	0,04	0,03	0,02	0,009	0,05	0,04	0,03	0,013	0,06	0,05	0,04	0,016	0,08	0,06	0,05	0,019
S.2.3																		
S.3.1	135	35°	0,04	0,04	0,03	0,011	0,08	0,06	0,05	0,019	0,09	0,07	0,05	0,022	0,11	0,09	0,07	0,028
S.3.2	105	35°	0,05	0,04	0,03	0,013	0,08	0,06	0,05	0,019	0,09	0,07	0,05	0,022	0,11	0,09	0,07	0,028
S.3.3																		
H.1.1																		
H.1.2																		
H.1.3																		
H.1.4																		
H.2.1																		
H.3.1																		
O.1.1																		
O.1.2																		
O.2.1																		
O.2.2																		
O.3.1																		

Globina reza ustreza dolžini rezila

Kazalo	52 521 ...																● 1. izbira ○ Primerno		
	Premer DC (mm) =																		
	14				16				18				20						
	a_e 0,05 x DC	a_e 0,1 x DC	a_e 0,15 x DC	h_m	a_e 0,05 x DC	a_e 0,1 x DC	a_e 0,15 x DC	h_m	a_e 0,05 x DC	a_e 0,1 x DC	a_e 0,15 x DC	h_m	a_e 0,05 x DC	a_e 0,1 x DC	a_e 0,15 x DC	h_m	Emulzija	Stisnjeni zrak	MMS
	f_z (mm)				f_z (mm)				f_z (mm)				f_z (mm)						
P.1.1	0,21	0,17	0,13	0,054	0,23	0,18	0,14	0,057	0,24	0,19	0,14	0,060	0,25	0,20	0,15	0,063	○	●	○
P.1.2	0,19	0,15	0,11	0,047	0,21	0,17	0,13	0,054	0,21	0,17	0,13	0,054	0,24	0,19	0,14	0,060	○	●	○
P.1.3	0,19	0,15	0,11	0,047	0,21	0,17	0,13	0,054	0,21	0,17	0,13	0,054	0,24	0,19	0,14	0,060	○	●	○
P.1.4	0,19	0,15	0,11	0,047	0,21	0,17	0,13	0,054	0,21	0,17	0,13	0,054	0,24	0,19	0,14	0,060	○	●	○
P.1.5	0,19	0,15	0,11	0,047	0,21	0,17	0,13	0,054	0,21	0,17	0,13	0,054	0,24	0,19	0,14	0,060	○	●	○
P.2.1	0,21	0,17	0,13	0,054	0,23	0,18	0,14	0,057	0,24	0,19	0,14	0,060	0,25	0,20	0,15	0,063	○	●	○
P.2.2	0,21	0,17	0,13	0,054	0,23	0,18	0,14	0,057	0,24	0,19	0,14	0,060	0,25	0,20	0,15	0,063	○	●	○
P.2.3	0,19	0,15	0,11	0,047	0,21	0,17	0,13	0,054	0,21	0,17	0,13	0,054	0,24	0,19	0,14	0,060	○	●	○
P.2.4	0,19	0,15	0,11	0,047	0,21	0,17	0,13	0,054	0,21	0,17	0,13	0,054	0,24	0,19	0,14	0,060	○	●	○
P.3.1	0,19	0,15	0,11	0,047	0,21	0,17	0,13	0,054	0,21	0,17	0,13	0,054	0,24	0,19	0,14	0,060	○	●	○
P.3.2	0,19	0,15	0,11	0,047	0,21	0,17	0,13	0,054	0,21	0,17	0,13	0,054	0,24	0,19	0,14	0,060	○	●	○
P.3.3	0,19	0,15	0,11	0,047	0,21	0,17	0,13	0,054	0,21	0,17	0,13	0,054	0,24	0,19	0,14	0,060	○	●	○
P.4.1	0,15	0,12	0,09	0,038	0,15	0,12	0,09	0,038	0,16	0,13	0,10	0,041	0,18	0,14	0,11	0,044	●		
P.4.2	0,15	0,12	0,09	0,038	0,15	0,12	0,09	0,038	0,16	0,13	0,10	0,041	0,18	0,14	0,11	0,044	●		
M.1.1	0,15	0,12	0,09	0,038	0,15	0,12	0,09	0,038	0,16	0,13	0,10	0,041	0,18	0,14	0,11	0,044	●		
M.2.1	0,15	0,12	0,09	0,038	0,15	0,12	0,09	0,038	0,16	0,13	0,10	0,041	0,18	0,14	0,11	0,044	●		
M.3.1	0,15	0,12	0,09	0,038	0,15	0,12	0,09	0,038	0,16	0,13	0,10	0,041	0,18	0,14	0,11	0,044	●		
K.1.1	0,21	0,17	0,13	0,054	0,23	0,18	0,14	0,057	0,24	0,19	0,14	0,060	0,25	0,20	0,15	0,063	○	●	○
K.1.2	0,21	0,17	0,13	0,054	0,23	0,18	0,14	0,057	0,24	0,19	0,14	0,060	0,25	0,20	0,15	0,063	○	●	○
K.2.1	0,21	0,17	0,13	0,054	0,23	0,18	0,14	0,057	0,24	0,19	0,14	0,060	0,25	0,20	0,15	0,063	○	●	○
K.2.2	0,19	0,15	0,11	0,047	0,21	0,17	0,13	0,054	0,23	0,18	0,14	0,057	0,24	0,19	0,14	0,060	○	●	○
K.3.1	0,19	0,15	0,11	0,047	0,21	0,17	0,13	0,054	0,23	0,18	0,14	0,057	0,24	0,19	0,14	0,060	○	●	○
K.3.2	0,19	0,15	0,11	0,047	0,21	0,17	0,13	0,054	0,23	0,18	0,14	0,057	0,24	0,19	0,14	0,060	○	●	○
N.1.1																			
N.1.2																			
N.2.1	0,20	0,16	0,12	0,051	0,23	0,18	0,14	0,057	0,25	0,20	0,15	0,063	0,28	0,22	0,17	0,070	●	●	
N.2.2	0,20	0,16	0,12	0,051	0,23	0,18	0,14	0,057	0,25	0,20	0,15	0,063	0,28	0,22	0,17	0,070	●	●	
N.2.3	0,19	0,15	0,11	0,047	0,21	0,17	0,13	0,054	0,24	0,19	0,14	0,060	0,26	0,21	0,16	0,066	●	●	
N.3.1	0,18	0,14	0,11	0,044	0,20	0,16	0,12	0,051	0,23	0,18	0,14	0,057	0,25	0,20	0,15	0,063	●	●	
N.3.2	0,18	0,14	0,11	0,044	0,20	0,16	0,12	0,051	0,23	0,18	0,14	0,057	0,25	0,20	0,15	0,063	●	●	
N.3.3	0,16	0,13	0,10	0,041	0,19	0,15	0,11	0,047	0,21	0,17	0,13	0,054	0,24	0,19	0,14	0,060	●	●	
N.4.1																			
S.1.1	0,10	0,08	0,06	0,025	0,11	0,09	0,07	0,028	0,13	0,10	0,08	0,032	0,14	0,11	0,08	0,035	●		
S.1.2	0,10	0,08	0,06	0,025	0,11	0,09	0,07	0,028	0,13	0,10	0,08	0,032	0,14	0,11	0,08	0,035	●		
S.2.1	0,10	0,08	0,06	0,025	0,11	0,09	0,07	0,028	0,13	0,10	0,08	0,032	0,14	0,11	0,08	0,035	●		
S.2.2	0,10	0,08	0,06	0,025	0,11	0,09	0,07	0,028	0,13	0,10	0,08	0,032	0,14	0,11	0,08	0,035	●		
S.2.3																			
S.3.1	0,13	0,10	0,08	0,032	0,14	0,11	0,08	0,035	0,15	0,12	0,09	0,038	0,15	0,12	0,09	0,038	●		
S.3.2	0,13	0,10	0,08	0,032	0,14	0,11	0,08	0,035	0,15	0,12	0,09	0,038	0,15	0,12	0,09	0,038	●		
S.3.3																			
H.1.1																			
H.1.2																			
H.1.3																			
H.1.4																			
H.2.1																			
H.3.1																			
O.1.1																			
O.1.2																			
O.2.1																			
O.2.2																			
O.3.1																			

Referenčne vrednosti rezalnih podatkov – S-Cut UNImax – stebelni rezkarji

Kazalo	Tip, dolgi		52 522 ..., 52 523 ...															
			Premer DC (mm) =															
			3		4		5		6		8		10		12		14	
			a_e 0,3–0,4 x DC	a_e 0,6–1,0 x DC	a_e 0,3–0,4 x DC	a_e 0,6–1,0 x DC	a_e 0,3–0,4 x DC	a_e 0,6–1,0 x DC	a_e 0,3–0,4 x DC	a_e 0,6–1,0 x DC	a_e 0,3–0,4 x DC	a_e 0,6–1,0 x DC	a_e 0,3–0,4 x DC	a_e 0,6–1,0 x DC	a_e 0,3–0,4 x DC	a_e 0,6–1,0 x DC	a_e 0,3–0,4 x DC	a_e 0,6–1,0 x DC
	v_c (m/min)	$a_{p\,max.}$ x DC	f_z (mm)															
P.1.1	210	2.0	0.026	0.019	0.034	0.024	0.042	0.030	0.049	0.035	0.066	0.047	0.081	0.058	0.098	0.070	0.113	0.081
P.1.2	200	2.0	0.026	0.019	0.034	0.024	0.042	0.030	0.049	0.035	0.066	0.047	0.081	0.058	0.098	0.070	0.113	0.081
P.1.3	200	2.0	0.026	0.019	0.034	0.024	0.042	0.030	0.049	0.035	0.066	0.047	0.081	0.058	0.098	0.070	0.113	0.081
P.1.4	190	2.0	0.026	0.019	0.034	0.024	0.042	0.030	0.049	0.035	0.066	0.047	0.081	0.058	0.098	0.070	0.113	0.081
P.1.5	190	2.0	0.026	0.019	0.034	0.024	0.042	0.030	0.049	0.035	0.066	0.047	0.081	0.058	0.098	0.070	0.113	0.081
P.2.1	200	2.0	0.026	0.019	0.034	0.024	0.042	0.030	0.049	0.035	0.066	0.047	0.081	0.058	0.098	0.070	0.113	0.081
P.2.2	190	2.0	0.020	0.014	0.027	0.019	0.034	0.025	0.042	0.030	0.056	0.040	0.070	0.050	0.084	0.060	0.098	0.070
P.2.3	180	2.0	0.026	0.019	0.034	0.024	0.042	0.030	0.049	0.035	0.066	0.047	0.081	0.058	0.098	0.070	0.113	0.081
P.2.4	170	2.0	0.020	0.014	0.027	0.019	0.034	0.025	0.042	0.030	0.056	0.040	0.070	0.050	0.084	0.060	0.098	0.070
P.3.1	180	2.0	0.026	0.019	0.034	0.024	0.042	0.030	0.049	0.035	0.066	0.047	0.081	0.058	0.098	0.070	0.113	0.081
P.3.2	170	2.0	0.026	0.019	0.034	0.024	0.042	0.030	0.049	0.035	0.066	0.047	0.081	0.058	0.098	0.070	0.113	0.081
P.3.3	140	2.0	0.026	0.019	0.034	0.024	0.042	0.030	0.049	0.035	0.066	0.047	0.081	0.058	0.098	0.070	0.113	0.081
P.4.1	95	1.5	0.012	0.009	0.017	0.012	0.022	0.016	0.027	0.019	0.036	0.026	0.046	0.033	0.056	0.040	0.066	0.047
P.4.2	85	1.5	0.012	0.009	0.017	0.012	0.022	0.016	0.027	0.019	0.036	0.026	0.046	0.033	0.056	0.040	0.066	0.047
M.1.1	95	1.5	0.012	0.009	0.017	0.012	0.022	0.016	0.027	0.019	0.036	0.026	0.046	0.033	0.056	0.040	0.066	0.047
M.2.1	95	1.5	0.012	0.009	0.017	0.012	0.022	0.016	0.027	0.019	0.036	0.026	0.046	0.033	0.056	0.040	0.066	0.047
M.3.1	95	1.5	0.012	0.009	0.017	0.012	0.022	0.016	0.027	0.019	0.036	0.026	0.046	0.033	0.056	0.040	0.066	0.047
K.1.1	200	2.0	0.031	0.022	0.039	0.028	0.048	0.034	0.056	0.040	0.074	0.053	0.091	0.065	0.108	0.077	0.126	0.090
K.1.2	180	2.0	0.031	0.022	0.039	0.028	0.048	0.034	0.056	0.040	0.074	0.053	0.091	0.065	0.108	0.077	0.126	0.090
K.2.1	190	2.0	0.026	0.019	0.034	0.024	0.042	0.030	0.049	0.035	0.066	0.047	0.081	0.058	0.098	0.070	0.113	0.081
K.2.2	170	2.0	0.026	0.019	0.034	0.024	0.042	0.030	0.049	0.035	0.066	0.047	0.081	0.058	0.098	0.070	0.113	0.081
K.3.1	180	2.0	0.026	0.019	0.034	0.024	0.042	0.030	0.049	0.035	0.066	0.047	0.081	0.058	0.098	0.070	0.113	0.081
K.3.2	160	2.0	0.026	0.019	0.034	0.024	0.042	0.030	0.049	0.035	0.066	0.047	0.081	0.058	0.098	0.070	0.113	0.081
N.1.1																		
N.1.2																		
N.2.1																		
N.2.2																		
N.2.3																		
N.3.1	350	2.0	0.031	0.022	0.039	0.028	0.048	0.034	0.056	0.040	0.074	0.053	0.091	0.065	0.108	0.077	0.126	0.090
N.3.2	350	2.0	0.031	0.022	0.039	0.028	0.048	0.034	0.056	0.040	0.074	0.053	0.091	0.065	0.108	0.077	0.126	0.090
N.3.3	280	2.0	0.031	0.022	0.039	0.028	0.048	0.034	0.056	0.040	0.074	0.053	0.091	0.065	0.108	0.077	0.126	0.090
N.4.1																		
S.1.1																		
S.1.2																		
S.2.1																		
S.2.2																		
S.2.3																		
S.3.1																		
S.3.2																		
S.3.3																		
H.1.1																		
H.1.2																		
H.1.3																		
H.1.4																		
H.2.1																		
H.3.1																		
O.1.1																		
O.1.2																		
O.2.1																		
O.2.2																		
O.3.1																		

Robljenje z a_e < 0,3 × DC je mogoče samo pogojno.

Potopni kot za poševno in spiralno rezkanje: 3°

Kazalo	52 522 ..., 52 523 ...						● 1. izbira ○ Primerno		
	Premer DC (mm) =								
	16		18		20				
	a_e 0,3–0,4 x DC	a_e 0,6–1,0 x DC	a_e 0,3–0,4 x DC	a_e 0,6–1,0 x DC	a_e 0,3–0,4 x DC	a_e 0,6–1,0 x DC	Emulzija	Stisnjeni zrak	MMS
	f_z (mm)								
P.1.1	0.121	0.087	0.129	0.092	0.137	0.098	●	○	○
P.1.2	0.121	0.087	0.129	0.092	0.137	0.098	●	○	○
P.1.3	0.121	0.087	0.129	0.092	0.137	0.098	●	○	○
P.1.4	0.121	0.087	0.129	0.092	0.137	0.098	●	○	○
P.1.5	0.121	0.087	0.129	0.092	0.137	0.098	●	○	○
P.2.1	0.121	0.087	0.129	0.092	0.137	0.098	●	○	○
P.2.2	0.105	0.075	0.112	0.080	0.119	0.085	●	○	○
P.2.3	0.121	0.087	0.129	0.092	0.137	0.098	●	○	○
P.2.4	0.105	0.075	0.112	0.080	0.119	0.085	●	○	○
P.3.1	0.121	0.087	0.129	0.092	0.137	0.098	●	○	○
P.3.2	0.121	0.087	0.129	0.092	0.137	0.098	●	○	○
P.3.3	0.121	0.087	0.129	0.092	0.137	0.098	●	○	○
P.4.1	0.071	0.051	0.076	0.054	0.081	0.058	●		
P.4.2	0.071	0.051	0.076	0.054	0.081	0.058	●		
M.1.1	0.071	0.051	0.076	0.054	0.081	0.058	●		
M.2.1	0.071	0.051	0.076	0.054	0.081	0.058	●		
M.3.1	0.071	0.051	0.076	0.054	0.081	0.058	●		
K.1.1	0.134	0.096	0.143	0.102	0.151	0.108	●	●	●
K.1.2	0.134	0.096	0.143	0.102	0.151	0.108	●	●	●
K.2.1	0.121	0.087	0.129	0.092	0.137	0.098	●	●	●
K.2.2	0.121	0.087	0.129	0.092	0.137	0.098	●	●	●
K.3.1	0.121	0.087	0.129	0.092	0.137	0.098	●	●	●
K.3.2	0.121	0.087	0.129	0.092	0.137	0.098	●	●	●
N.1.1									
N.1.2									
N.2.1									
N.2.2									
N.2.3									
N.3.1	0.134	0.096	0.143	0.102	0.151	0.108	●	○	○
N.3.2	0.134	0.096	0.143	0.102	0.151	0.108	●	○	○
N.3.3	0.134	0.096	0.143	0.102	0.151	0.108	●	○	○
N.4.1									
S.1.1									
S.1.2									
S.2.1									
S.2.2									
S.2.3									
S.3.1									
S.3.2									
S.3.3									
H.1.1									
H.1.2									
H.1.3									
H.1.4									
H.2.1									
H.3.1									
O.1.1									
O.1.2									
O.2.1									
O.2.2									
O.3.1									



KOMPLEKSNE KOMPONENTE.
NATANČNA STROJNA OBDELAVA.

SAMO ZA VAS



SPODBUJANJE STROJNE OBDELAVE.
ENAKOVREDNO SVETOVANJE.



NAJMANJŠA KOLIČINA NAROČILA.
TAKOJ NA POTI.

www.samo-za-vas.si

VODILNA rešitev za strojno obdelavo

CERATIZIT Adriatic
Ljubljanska 36 / 3000 Celje/ Slovenia
M.: +386 30 643 923
info.slovenija@ceratizit.com \ www.ceratizit.com

CERATIZIT GROUP

10/2024 – 99 321 00268