New products for machining technicians

NEW KUB Pentron CS – Indexable insert drilling

ABS

▲ Modular indexable insert drill with cartridge system – process-secure, powerful and reliable system for creating large holes with a diameter of up to 96.00 mm.

→ Page 24–26

NEW KUB Pentron – Indexable insert drilling – 2xD

ABS



▲ The all-rounder for process-secure drilling under a wide variety of conditions
▲ Ideal for extreme machining situations
▲ with ABS connection
▲ to Ø 65 mm

→ Page 6+7

NEW SOGX indexable inserts

-13
BK8425

-32
BK8425

-34
BK8425

▲ **-13:** The final piece in the product portfolio.
▲ **-32:** A specialist in extremely low burr formation when entering and, above all, exiting the hole.
▲ **-34**: This high-feed insert is chamfered all round making it extremely stable.

→ Page 27

NEW KUB Trigon – Indexable insert drilling – Extension

ABS



▲ Extension of the KUB Trigon indexable insert drill up to Ø 82 mm.
Burnished base holder in 2xD and 3xD with cartridge inserts.

→ Page 38+41

NEW KUB Centron – Indexable insert drilling

ABS

▲ The perfect tool for holes with high length to diameter ratio. Cost-effective and process-secure drilling in hole depths of up to 9xD and virtually all materials is no problem at all with the modular drill.

→ Page 47–52



Solid drilling and bore machining

1 HSS drilling

2 Solid carbide drilling

3 Indexable insert drilling

4 Reaming and Countersinking

5 Spindle Tooling

Threading

6 Taps and thread formers

7 Circular and Thread Milling

8 Thread turning

Turning

9 Turning Tools

10 Multifunctional Tools – EcoCut and FreeTurn

11 Grooving Tools

12 Miniature turning tools

Milling

13 HSS Milling Cutters

14 Solid Carbide milling cutters

15 Milling tools with indexable inserts

Catalogue – Clamping technology

16 Adaptors and Accessories

17 Workpiece clamping

18 Material examples and article no. Index

List of contents

Symbol explanation	2
Application tips – eccentric sleeves	3
Toolfinder	4+5
Product programme	6–57
Technical Information	
Cutting Data	58–73
Maximum Offset Range	74–76
Coding example, coolant supply	77
Indexable insert drilling – problems / possible causes / solutions	78
KUB Centron – drilling instructions + problems / possible causes / solutions	79+80
Application and Grade Comparison	81+82

KOMET \ Performance

Premium quality tools for high performance.

The premium quality tools from the **KOMET Performance** product line have been designed for specific applications and are distinguished by their outstanding performance. If you make high demands on the performance of your production and want to achieve the very best results, we recommend the Premium tools in this product line.

Symbol explanation

Shank

C
Cylindrical shank with clamping flat
Guarantees optimum clamping of the tool and can be clamped in every standard adapter

K
Drill with combi shank
This drill shank has two clamping flats (DIN 6535HE, DIN 6595) that guarantee pull-out protection and good face contact of the drill. Both Weldon and Whistle Notch adapters can be used.

ABS
Drill with ABS connection
The ABS connection from Komet is a modular coupling system for rotating tools and stationary tools, and offers a number of advantages, such as improved force transmission

PSC
Drill with polygonal shank
The polygonal shank offers the best rigidity during the transmission of force from the drill to the adapter. The tapered polygonal shape easily absorbs torsional forces and bending forces

Coolant supply version

Drill with thro' coolant supply
The tried-and-tested thro' coolant system guarantees a reduction in heat at the cutting edges of the tool as well as improved chip removal

left-hand cutting

Designation		Page No.
Adjuster with ABS connection		57

Adapters can be found in → **Chapter 16 Adapters and accessoires in the clamping technology catalogue**

Application tips – eccentric sleeves

Using the eccentric sleeves, you can vary and adjust the diameter of the hole by +/- 0.3 mm with ease.

Two types of eccentric sleeve are available:
One for use with the indexable insert drill adapter and one for use with the existing Weldon adapter.
The difference lies solely in the design and position of the slots for the adapter's clamping screws.
There are four sizes per type, which are tailored to the shank diameter.

Eccentric sleeve for indexable insert drill adapter

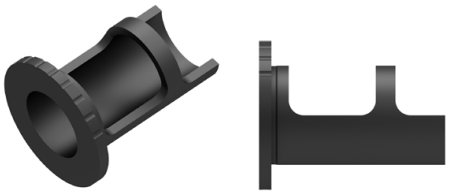

Eccentric sleeve for Weldon adapter

Designation		Page No.
Eccentric sleeves for indexable insert drill adapters		55+56
Eccentric sleeves for Weldon adapters		55+56

Designation		
Adapters with ABS connection		→ **Chapter 16 Adapters and accessoires in the clamping technology catalogue**
Indexable insert drill adapter		

Toolfinder

KUB Pentron

- The all-rounder for process-secure drilling under a wide variety of conditions
- Ideal for extreme machining situations

Boring depth	Drilling through a transverse hole	Stack plate drilling	Drilling on uneven surfaces	Boring	Spot drilling an edge	Spot drilling a convex surface	Spot drilling angled surfaces	Spot drilling a pointed contour	Chain drilling	Spot drilling through a centre in the pre-op
2xD	●	●	●	○	●	●	●	●	●	●
3xD	●	●	●	○	●	●	●	●	●	●
4xD	●	●	○	-	●	●	●	●	○	●
5xD	●	○	○	-	●	○	●	○	-	○
3xD	●	●	●	○	●	●	●	●	●	●
2xD	●	●	●	○	●	●	●	●	●	●
3xD	●	●	●	○	●	●	●	●	●	●
4xD	●	●	○	-	●	●	●	●	○	●
5xD	●	○	○	-	●	○	●	○	-	○

KUB Pentron CS

- Process-secure, reliable, modular system for creating large holes with a diameter of up to 96.00 mm

3xD	●	○	●	-	●	●	●	●	●	●

MaxiDrill 900

- Provides perfect drilling quality even under enormous loads
- Ideal for large drilling depths: The high feed rates increase productivity
- For stable machining situations

2xD	●	●	●	○	●	●	●	●	○	●
3xD	●	●	●	○	●	●	●	●	○	●
4xD	●	○	○	○	●	●	●	●	○	●
5xD	●	○	○	○	●	●	●	●	○	●

KUB Trigon



- Ideal for machining under unstable conditions
- Well-suited to machining on less powerful machines
- The first choice for creating dimensionally accurate holes

2xD	●	-	●	●	○	●	●	○	●	○
3xD	●	-	●	●	○	●	●	○	●	○
4xD	○	-	○	-	-	○	○	-	○	○
2xD	●	-	●	●	○	●	●	○	●	○
3xD	●	-	●	●	○	●	●	○	●	○
4xD	○	-	○	-	-	○	○	-	○	○

KUB Centron

- Cost-effective and process-secure drilling
- Hole depths up to 9xD in virtually all materials
- HSS or solid carbide centring tip for optimum positioning accuracy

4xD	○	-	●	-	-	○	-	-	○	●
6xD	○	-	●	-	-	○	-	-	○	●
9xD	○	-	●	-	-	○	-	-	○	●

KUB Centron – drill bits		Ø	Page No.
	KUB Centron drill bit	20–64 mm	48+49
	KUB Centron drill bit	65–81 mm	50+51

KUB Centron – centring tips			Ø	Page No.
	TiAlN	● ● ●	5–12 mm	52
	TiN	● ● ○	5–12 mm	
	TiAlN/ TiN	● ● ● ● ○ ○	5–12 mm	

Shank	Diameter Ø	Page No.	Insert type		No. of cutting edges	Grade	P Steel	M Stainless steel	K Cast iron	N Non ferrous metals	S Heat resistant	H hardened materials	O Non metal materials	Page No.
ABS	14–65	6+7		SOGX	4	-01 BK8425	●	●	●	○	●	○		27+28
ABS	14–65	8+9		SOGX	4	-03 BK8430	●	●	●	○	●	○		
ABS	14–46	10+11		SOGX	4	-13 BK8425	●	●	●	○	●	○		
ABS	14–46	12+13		SOGX	4	-32 BK8425	●	●	●	○	●	○		
PSC	14–37	14+15		SOGX	4	-34 BK8425	○		●					
C	14–46	16+17		SOGX	4	-01 BK7935	●	●	●	○	●		○	
C	14–46	18+19		SOGX	4	-01 BK6115	●	●	●			○		
C	14–46	20+21		SOGX	4	-01 BK6425	●	●	●					
C	14–46	22+23		SOGX	4	-01 BK7710				●	○		○	
ABS	64–96	24–26												
C	12–63	29+30		SONT	2	-M30 CTCP420	●		●					36
C	12–63	31+32			4									
C	12–54	33+34		SONT	2	-M30 CTPP430	●	●	○	○	○			
C	12–41	35			4									
ABS	14–82	37–39		WOEX	3	-01 BK8425	●	●	●	○		○		53+54
ABS	14–82	40–42		WOEX	3	-03 BK8425	●	●	●	○		○		
ABS	14–44	43		WOEX	3	-13 BK8425	●	●	●	○		○		
K	14–44	44		WOEX	3	-01 BK7935	●	●	●	○	●			
K	14–44	45		WOEX	3	-01 BK6115	●	●	●			○		
K	14–35	46		WOEX	3	-01 BK7615			●					
ABS	20–81	47		WOEX	3	-01 BK62			●			○		
ABS	20–81			WOEX	3	-11 BK77					●	○	○	
ABS	20–81			WOEX	3	-13 BK79	●	●	●	○				

KUB Pentron – Indexable insert drill

Scope of supply:
Indexable Insert Drill incl. clamping screws

≤ 2xD

ABS

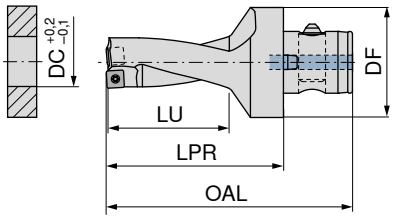

NEW

10 872 ...

Designation	KOMET no.	DC mm	DF mm	OAL mm	LU mm	LPR mm	torque moment Nm	Insert	
KUB-P.2D.140.R.04-ABS50	U42 51400	14,0	50	86	28	55	0,38	SOGX 040204	14095
KUB-P.2D.145.R.04-ABS50	U42 51450	14,5	50	89	30	58	0,38	SOGX 040204	14595
KUB-P.2D.150.R.04-ABS50	U42 51500	15,0	50	89	30	58	0,38	SOGX 040204	15095
KUB-P.2D.155.R.04-ABS50	U42 51550	15,5	50	93	32	62	0,38	SOGX 040204	15595
KUB-P.2D.160.R.04-ABS50	U42 51600	16,0	50	93	32	62	0,38	SOGX 040204	16095
KUB-P.2D.165.R.05-ABS50	U42 51650	16,5	50	96	34	65	0,62	SOGX 050204	16595
KUB-P.2D.170.R.05-ABS50	U42 51700	17,0	50	96	34	65	0,62	SOGX 050204	17095
KUB-P.2D.175.R.05-ABS50	U42 51750	17,5	50	98	36	67	0,62	SOGX 050204	17595
KUB-P.2D.180.R.05-ABS50	U42 51800	18,0	50	98	36	67	0,62	SOGX 050204	18095
KUB-P.2D.185.R.06-ABS50	U42 51850	18,5	50	101	38	70	1,01	SOGX 060206	18595
KUB-P.2D.190.R.06-ABS50	U42 51900	19,0	50	101	38	70	1,01	SOGX 060206	19095
KUB-P.2D.195.R.06-ABS50	U42 51950	19,5	50	103	40	72	1,01	SOGX 060206	19595
KUB-P.2D.200.R.06-ABS50	U42 52000	20,0	50	103	40	72	1,01	SOGX 060206	20095
KUB-P.2D.205.R.07-ABS50	U42 52050	20,5	50	105	42	74	1,01	SOGX 07T208	20595
KUB-P.2D.210.R.07-ABS50	U42 52100	21,0	50	105	42	74	1,01	SOGX 07T208	21095
KUB-P.2D.215.R.07-ABS50	U42 52150	21,5	50	107	44	76	1,01	SOGX 07T208	21595
KUB-P.2D.220.R.07-ABS50	U42 52200	22,0	50	107	44	76	1,01	SOGX 07T208	22095
KUB-P.2D.225.R.07-ABS50	U42 52250	22,5	50	109	46	78	1,01	SOGX 07T208	22595
KUB-P.2D.230.R.07-ABS50	U42 52300	23,0	50	109	46	78	1,01	SOGX 07T208	23095
KUB-P.2D.235.R.08-ABS50	U42 52350	23,5	50	111	48	80	1,28	SOGX 080308	23595
KUB-P.2D.240.R.08-ABS50	U42 52400	24,0	50	111	48	80	1,28	SOGX 080308	24095
KUB-P.2D.245.R.08-ABS50	U42 52450	24,5	50	114	50	83	1,28	SOGX 080308	24595
KUB-P.2D.250.R.08-ABS50	U42 52500	25,0	50	114	50	83	1,28	SOGX 080308	25095
KUB-P.2D.255.R.08-ABS50	U42 52550	25,5	50	116	52	85	1,28	SOGX 080308	25595
KUB-P.2D.260.R.08-ABS50	U42 52600	26,0	50	116	52	85	1,28	SOGX 080308	26095
KUB-P.2D.265.R.09-ABS50	U42 52650	26,5	50	119	54	88	2,25	SOGX 09T308	26595
KUB-P.2D.270.R.09-ABS50	U42 52700	27,0	50	119	54	88	2,25	SOGX 09T308	27095
KUB-P.2D.275.R.09-ABS50	U42 52750	27,5	50	121	56	90	2,25	SOGX 09T308	27595
KUB-P.2D.280.R.09-ABS50	U42 52800	28,0	50	121	56	90	2,25	SOGX 09T308	28095
KUB-P.2D.285.R.09-ABS50	U42 52850	28,5	50	124	58	93	2,25	SOGX 09T308	28595
KUB-P.2D.290.R.09-ABS50	U42 52900	29,0	50	124	58	93	2,25	SOGX 09T308	29095
KUB-P.2D.295.R.09-ABS50	U42 52950	29,5	50	126	60	95	2,25	SOGX 09T308	29595
KUB-P.2D.300.R.09-ABS50	U42 53000	30,0	50	126	60	95	2,25	SOGX 09T308	30095
KUB-P.2D.305.R.10-ABS63	U42 63050	30,5	63	139	62	101	2,8	SOGX 100408	30596
KUB-P.2D.310.R.10-ABS63	U42 63100	31,0	63	139	62	101	2,8	SOGX 100408	31096
KUB-P.2D.315.R.10-ABS63	U42 63150	31,5	63	141	64	103	2,8	SOGX 100408	31596
KUB-P.2D.320.R.10-ABS63	U42 63200	32,0	63	141	64	103	2,8	SOGX 100408	32096
KUB-P.2D.325.R.10-ABS63	U42 63250	32,5	63	144	66	106	2,8	SOGX 100408	32596
KUB-P.2D.330.R.10-ABS63	U42 63300	33,0	63	144	66	106	2,8	SOGX 100408	33096
KUB-P.2D.335.R.11-ABS63	U42 63350	33,5	63	146	68	108	2,8	SOGX 110408	33596
KUB-P.2D.340.R.11-ABS63	U42 63400	34,0	63	146	68	108	2,8	SOGX 110408	34096
KUB-P.2D.345.R.11-ABS63	U42 63450	34,5	63	149	70	111	2,8	SOGX 110408	34596
KUB-P.2D.350.R.11-ABS63	U42 63500	35,0	63	149	70	111	2,8	SOGX 110408	35096
KUB-P.2D.355.R.11-ABS63	U42 63550	35,5	63	152	72	113	2,8	SOGX 110408	35596
KUB-P.2D.360.R.11-ABS63	U42 63600	36,0	63	152	72	113	2,8	SOGX 110408	36096
KUB-P.2D.365.R.11-ABS63	U42 63650	36,5	63	154	74	116	2,8	SOGX 110408	36596
KUB-P.2D.370.R.11-ABS63	U42 63700	37,0	63	154	74	116	2,8	SOGX 110408	37096
KUB-P.2D.375.R.12-ABS63	U42 63750	37,5	63	156	76	118	6,25	SOGX 120408	37596
KUB-P.2D.380.R.12-ABS63	U42 63800	38,0	63	156	76	118	6,25	SOGX 120408	38096
KUB-P.2D.385.R.12-ABS63	U42 63850	38,5	63	159	78	121	6,25	SOGX 120408	38596
KUB-P.2D.390.R.12-ABS63	U42 63900	39,0	63	159	78	121	6,25	SOGX 120408	39096
KUB-P.2D.395.R.12-ABS63	U42 63950	39,5	63	161	80	123	6,25	SOGX 120408	39596
KUB-P.2D.400.R.12-ABS63	U42 64000	40,0	63	161	80	123	6,25	SOGX 120408	40096
KUB-P.2D.405.R.12-ABS63	U42 64050	40,5	63	164	82	126	6,25	SOGX 120408	40596

Continued on next page

KUB Pentron – Indexable insert drill

Scope of supply:
Indexable Insert Drill incl. clamping screws

≤ 2xD

ABS

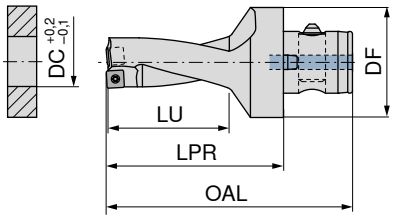

NEW

3

Designation	KOMET no.	DC mm	DF mm	OAL mm	LU mm	LPR mm	torque moment Nm	Insert	10 872 ...
KUB-P.2D.410.R.12-ABS63	U42 64100	41,0	63	164	82	126	6,25	SOGX 120408	41096
KUB-P.2D.415.R.12-ABS63	U42 64150	41,5	63	166	84	128	6,25	SOGX 120408	41596
KUB-P.2D.420.R.12-ABS63	U42 64200	42,0	63	166	84	128	6,25	SOGX 120408	42096
KUB-P.2D.425.R.13-ABS63	U42 64250	42,5	63	169	86	131	6,25	SOGX 130508	42596
KUB-P.2D.430.R.13-ABS63	U42 64300	43,0	63	169	86	131	6,25	SOGX 130508	43096
KUB-P.2D.435.R.13-ABS63	U42 64350	43,5	63	171	88	133	6,25	SOGX 130508	43596
KUB-P.2D.440.R.13-ABS63	U42 64400	44,0	63	171	88	133	6,25	SOGX 130508	44096
KUB-P.2D.445.R.13-ABS63	U42 64450	44,5	63	174	90	136	6,25	SOGX 130508	44596
KUB-P.2D.450.R.13-ABS63	U42 64500	45,0	63	174	90	136	6,25	SOGX 130508	45096
KUB-P.2D.455.R.13-ABS63	U42 64550	45,5	63	173	92	135	6,25	SOGX 130508	45596
KUB-P.2D.460.R.13-ABS63	U42 64600	46,0	63	173	92	135	6,25	SOGX 130508	46096
KUB-P.2D.470.R.08-ABS63	U42 64700	47,0	63	187	101	149	1,28	SOGX 080308	47096
KUB-P.2D.480.R.08-ABS63	U42 64800	48,0	63	189	105	151	1.28	SOGX 080308	48096
KUB-P.2D.490.R.08-ABS63	U42 64900	49,0	63	191	109	153	1,28	SOGX 080308	49096
KUB-P.2D.500.R.08-ABS63	U42 65000	50,0	63	193	113	155	1,28	SOGX 080308	50096
KUB-P.2D.510.R.08-ABS63	U42 65100	51,0	63	195	117	157	1,28	SOGX 080308	51096
KUB-P.2D.520.R.08-ABS63	U42 65200	52,0	63	197	121	159	1,28	SOGX 080308	52096
KUB-P.2D.530.R.10-ABS63	U42 65300	53,0	63	199	125	161	2,8	SOGX 100408	53096
KUB-P.2D.540.R.10-ABS63	U42 65400	54,0	63	201	129	163	2,8	SOGX 100408	54096
KUB-P.2D.550.R.10-ABS80	U42 75500	55,0	80	208	115	165	2,8	SOGX 100408	55098
KUB-P.2D.560.R.10-ABS80	U42 75600	56,0	80	210	117	167	2,8	SOGX 100408	56098
KUB-P.2D.570.R.10-ABS80	U42 75700	57,0	80	212	120	169	2,8	SOGX 100408	57098
KUB-P.2D.580.R.10-ABS80	U42 75800	58,0	80	214	124	171	2,8	SOGX 100408	58098
KUB-P.2D.590.R.10-ABS80	U42 75900	59,0	80	216	127	173	2,8	SOGX 100408	59098
KUB-P.2D.600.R.10-ABS80	U42 76000	60,0	80	218	125	175	2,8	SOGX 100408	60098
KUB-P.2D.610.R.10-ABS80	U42 76100	61,0	80	220	128	177	2,8	SOGX 100408	61098
KUB-P.2D.620.R.10-ABS80	U42 76200	62,0	80	222	132	179	2,8	SOGX 100408	62098
KUB-P.2D.630.R.10-ABS80	U42 76300	63,0	80	224	131	181	2,8	SOGX 100408	63098
KUB-P.2D.640.R.10-ABS80	U42 76400	64,0	80	226	135	183	2,8	SOGX 100408	64098
KUB-P.2D.650.R.10-ABS80	U42 76500	65,0	80	228	139	185	2,8	SOGX 100408	65098

Spare parts DC	Screwdriver	80 950 ...	Key D	80 950 ...	Clamping screw	10 950 ...
14 - 16	T05 - IP	057			M1,8x3,8 - 05IP	10100
16,5 - 18			T06 - IP	123	M2,0x4,3 - 06IP	10000
18,5 - 23			T06 - IP	123	M2,2x5,5 - 06IP	10700
23,5 - 26			T08 - IP	125	M2,5x6,3 - 08IP	10800
26,5 - 30			T08 - IP	125	M3,0x7,6 - 08IP	10200
30,5 - 37			T15 - IP	128	M3,5x7,5 - 15IP	10300
37,5 - 46			T20 - IP	129	M4,5x10 - 20IP	10400
47 - 52			T08 - IP	125	M2,5x6,3 - 08IP	10800
53 - 65			T08 - IP	125	M3,5x7,5 - 15IP	10300

Matching holders can be found in → **Chapter 16 Adapters and accessoires in the clamping technology catalogue**

KUB Pentron – Indexable insert drill

Scope of supply:
Indexable Insert Drill incl. clamping screws

≤ 3xD

ABS

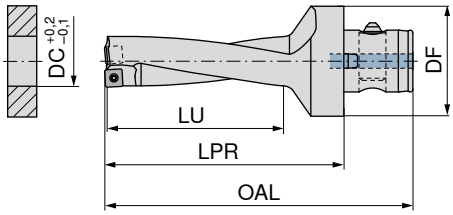

10 873 ...

Designation	KOMET no.	DC mm	DF mm	OAL mm	LU mm	LPR mm	torque moment Nm	Insert	
KUB-P.3D.140.R.04-ABS50	U43 51400	14,0	50	100	42	69	0,38	SOGX 040204	14095
KUB-P.3D.145.R.04-ABS50	U43 51450	14,5	50	104	45	73	0,38	SOGX 040204	14595
KUB-P.3D.150.R.04-ABS50	U43 51500	15,0	50	104	45	73	0,38	SOGX 040204	15095
KUB-P.3D.155.R.04-ABS50	U43 51550	15,5	50	109	48	78	0,38	SOGX 040204	15595
KUB-P.3D.160.R.04-ABS50	U43 51600	16,0	50	109	48	78	0,38	SOGX 040204	16095
KUB-P.3D.165.R.05-ABS50	U43 51650	16,5	50	113	51	82	0,62	SOGX 050204	16595
KUB-P.3D.170.R.05-ABS50	U43 51700	17,0	50	113	51	82	0,62	SOGX 050204	17095
KUB-P.3D.175.R.05-ABS50	U43 51750	17,5	50	116	54	85	0,62	SOGX 050204	17595
KUB-P.3D.180.R.05-ABS50	U43 51800	18,0	50	116	54	85	0,62	SOGX 050204	18095
KUB-P.3D.185.R.06-ABS50	U43 51850	18,5	50	120	57	89	1,01	SOGX 060206	18595
KUB-P.3D.190.R.06-ABS50	U43 51900	19,0	50	120	57	89	1,01	SOGX 060206	19095
KUB-P.3D.195.R.06-ABS50	U43 51950	19,5	50	123	60	92	1,01	SOGX 060206	19595
KUB-P.3D.200.R.06-ABS50	U43 52000	20,0	50	123	60	92	1,01	SOGX 060206	20095
KUB-P.3D.205.R.07-ABS50	U43 52050	20,5	50	126	63	95	1,01	SOGX 07T208	20595
KUB-P.3D.210.R.07-ABS50	U43 52100	21,0	50	126	63	95	1,01	SOGX 07T208	21095
KUB-P.3D.215.R.07-ABS50	U43 52150	21,5	50	129	66	98	1,01	SOGX 07T208	21595
KUB-P.3D.220.R.07-ABS50	U43 52200	22,0	50	129	66	98	1,01	SOGX 07T208	22095
KUB-P.3D.225.R.07-ABS50	U43 52250	22,5	50	132	69	101	1,01	SOGX 07T208	22595
KUB-P.3D.230.R.07-ABS50	U43 52300	23,0	50	132	69	101	1,01	SOGX 07T208	23095
KUB-P.3D.235.R.08-ABS50	U43 52350	23,5	50	135	72	104	1,28	SOGX 080308	23595
KUB-P.3D.240.R.08-ABS50	U43 52400	24,0	50	135	72	104	1,28	SOGX 080308	24095
KUB-P.3D.245.R.08-ABS50	U43 52450	24,5	50	139	75	108	1,28	SOGX 080308	24595
KUB-P.3D.250.R.08-ABS50	U43 52500	25,0	50	139	75	108	1,28	SOGX 080308	25095
KUB-P.3D.255.R.08-ABS50	U43 52550	25,5	50	142	78	111	1,28	SOGX 080308	25595
KUB-P.3D.260.R.08-ABS50	U43 52600	26,0	50	142	78	111	1,28	SOGX 080308	26095
KUB-P.3D.265.R.09-ABS50	U43 52650	26,5	50	146	81	115	2,25	SOGX 09T308	26595
KUB-P.3D.270.R.09-ABS50	U43 52700	27,0	50	146	81	115	2,25	SOGX 09T308	27095
KUB-P.3D.275.R.09-ABS50	U43 52750	27,5	50	149	84	118	2,25	SOGX 09T308	27595
KUB-P.3D.280.R.09-ABS50	U43 52800	28,0	50	149	84	118	2,25	SOGX 09T308	28095
KUB-P.3D.285.R.09-ABS50	U43 52850	28,5	50	153	87	122	2,25	SOGX 09T308	28595
KUB-P.3D.290.R.09-ABS50	U43 52900	29,0	50	153	87	122	2,25	SOGX 09T308	29095
KUB-P.3D.295.R.09-ABS50	U43 52950	29,5	50	156	90	125	2,25	SOGX 09T308	29595
KUB-P.3D.300.R.09-ABS50	U43 53000	30,0	50	156	90	125	2,25	SOGX 09T308	30095
KUB-P.3D.305.R.10-ABS63	U43 63050	30,5	63	170	93	132	2,8	SOGX 100408	30596
KUB-P.3D.310.R.10-ABS63	U43 63100	31,0	63	170	93	132	2,8	SOGX 100408	31096
KUB-P.3D.315.R.10-ABS63	U43 63150	31,5	63	173	96	135	2,8	SOGX 100408	31596
KUB-P.3D.320.R.10-ABS63	U43 63200	32,0	63	173	96	135	2,8	SOGX 100408	32096
KUB-P.3D.325.R.10-ABS63	U43 63250	32,5	63	177	99	139	2,8	SOGX 100408	32596
KUB-P.3D.330.R.10-ABS63	U43 63300	33,0	63	177	99	139	2,8	SOGX 100408	33096
KUB-P.3D.335.R.11-ABS63	U43 63350	33,5	63	180	102	142	2,8	SOGX 110408	33596
KUB-P.3D.340.R.11-ABS63	U43 63400	34,0	63	180	102	142	2,8	SOGX 110408	34096
KUB-P.3D.345.R.11-ABS63	U43 63450	34,5	63	184	105	146	2,8	SOGX 110408	34596
KUB-P.3D.350.R.11-ABS63	U43 63500	35,0	63	184	105	146	2,8	SOGX 110408	35096
KUB-P.3D.355.R.11-ABS63	U43 63550	35,5	63	187	108	149	2,8	SOGX 110408	35596
KUB-P.3D.360.R.11-ABS63	U43 63600	36,0	63	187	108	149	2,8	SOGX 110408	36096
KUB-P.3D.365.R.11-ABS63	U43 63650	36,5	63	191	111	153	2,8	SOGX 110408	36596
KUB-P.3D.370.R.11-ABS63	U43 63700	37,0	63	191	111	153	2,8	SOGX 110408	37096
KUB-P.3D.375.R.12-ABS63	U43 63750	37,5	63	194	114	156	6,25	SOGX 120408	37596
KUB-P.3D.380.R.12-ABS63	U43 63800	38,0	63	194	114	156	6,25	SOGX 120408	38096
KUB-P.3D.385.R.12-ABS63	U43 63850	38,5	63	198	117	160	6,25	SOGX 120408	38596
KUB-P.3D.390.R.12-ABS63	U43 63900	39,0	63	198	117	160	6,25	SOGX 120408	39096
KUB-P.3D.395.R.12-ABS63	U43 63950	39,5	63	201	120	163	6,25	SOGX 120408	39596
KUB-P.3D.400.R.12-ABS63	U43 64000	40,0	63	201	120	163	6,25	SOGX 120408	40096
KUB-P.3D.405.R.12-ABS63	U43 64050	40,5	63	205	123	167	6,25	SOGX 120408	40596
KUB-P.3D.410.R.12-ABS63	U43 64100	41,0	63	205	123	167	6,25	SOGX 120408	41096

Continued on next page

KUB Pentron – Indexable insert drill

Scope of supply:
Indexable Insert Drill incl. clamping screws

≤ 3xD

ABS

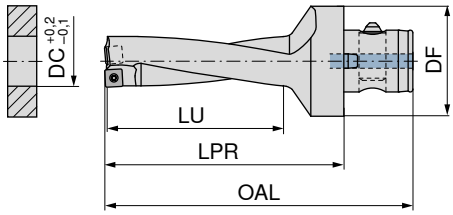

3

Designation	KOMET no.	DC mm	DF mm	OAL mm	LU mm	LPR mm	torque moment Nm	Insert	10 873 ...
KUB-P.3D.415.R.12-ABS63	U43 64150	41,5	63	208	126	170	6,25	SOGX 120408	41596
KUB-P.3D.420.R.12-ABS63	U43 64200	42,0	63	208	126	170	6,25	SOGX 120408	42096
KUB-P.3D.425.R.13-ABS63	U43 64250	42,5	63	212	129	174	6,25	SOGX 130508	42596
KUB-P.3D.430.R.13-ABS63	U43 64300	43,0	63	212	129	174	6,25	SOGX 130508	43096
KUB-P.3D.435.R.13-ABS63	U43 64350	43,5	63	215	132	177	6,25	SOGX 130508	43596
KUB-P.3D.440.R.13-ABS63	U43 64400	44,0	63	215	132	177	6,25	SOGX 130508	44096
KUB-P.3D.445.R.13-ABS63	U43 64450	44,5	63	219	135	181	6,25	SOGX 130508	44596
KUB-P.3D.450.R.13-ABS63	U43 64500	45,0	63	219	135	181	6,25	SOGX 130508	45096
KUB-P.3D.455.R.13-ABS63	U43 64550	45,5	63	219	138	181	6,25	SOGX 130508	45596
KUB-P.3D.460.R.13-ABS63	U43 64600	46,0	63	219	138	181	6,25	SOGX 130508	46096
KUB-P.3D.470.R.08-ABS63	U43 64700	47,0	63	234	148	196	1,28	SOGX 080308	47096
KUB-P.3D.480.R.08-ABS63	U43 64800	48,0	63	237	153	199	1,28	SOGX 080308	48096
KUB-P.3D.490.R.08-ABS63	U43 64900	49,0	63	240	158	202	1,28	SOGX 080308	49096
KUB-P.3D.500.R.08-ABS63	U43 65000	50,0	63	243	163	205	1,28	SOGX 080308	50096
KUB-P.3D.510.R.08-ABS63	U43 65100	51,0	63	246	168	205	1,28	SOGX 080308	51096
KUB-P.3D.520.R.08-ABS63	U43 65200	52,0	63	249	173	211	1,28	SOGX 080308	52096
KUB-P.3D.530.R.10-ABS63	U43 65300	53,0	63	252	178	214	2,8	SOGX 100408	53096
KUB-P.3D.540.R.10-ABS63	U43 65400	54,0	63	255	182	217	2,8	SOGX 100408	54096
KUB-P.3D.550.R.10-ABS80	U43 75500	55,0	80	263	170	220	2,8	SOGX 100408	55098
KUB-P.3D.560.R.10-ABS80	U43 75600	56,0	80	266	173	223	2,8	SOGX 100408	56098
KUB-P.3D.570.R.10-ABS80	U43 75700	57,0	80	269	177	226	2,8	SOGX 100408	57098
KUB-P.3D.580.R.10-ABS80	U43 75800	58,0	80	272	182	229	2,8	SOGX 100408	58098
KUB-P.3D.590.R.10-ABS80	U43 75900	59,0	80	275	186	232	2,8	SOGX 100408	59098
KUB-P.3D.600.R.10-ABS80	U43 76000	60,0	80	278	185	235	2,8	SOGX 100408	60098
KUB-P.3D.610.R.10-ABS80	U43 76100	61,0	80	281	189	238	2,8	SOGX 100408	61098
KUB-P.3D.620.R.10-ABS80	U43 76200	62,0	80	284	194	241	2,8	SOGX 100408	62098
KUB-P.3D.630.R.10-ABS80	U43 76300	63,0	80	287	194	244	2,8	SOGX 100408	63098
KUB-P.3D.640.R.10-ABS80	U43 76400	64,0	80	290	199	247	2,8	SOGX 100408	64098
KUB-P.3D.650.R.10-ABS80	U43 76500	65,0	80	293	204	250	2,8	SOGX 100408	65098

Spare parts DC	Screwdriver 80 950 ...	Key D 80 950 ...	Clamping screw 10 950 ...
14 - 16	057		10100
16,5 - 18		123	10000
18,5 - 23		123	10700
23,5 - 26		125	10800
26,5 - 30		125	10200
30,5 - 37		128	10300
37,5 - 46		129	10400
47 - 52		125	10800
53 - 65		125	10300

Matching holders can be found in → **Chapter 16 Adapters and accessoires in the clamping technology catalogue**

KUB Pentron – Indexable insert drill

Scope of supply:
Indexable Insert Drill incl. clamping screws

≤ 4xD

ABS

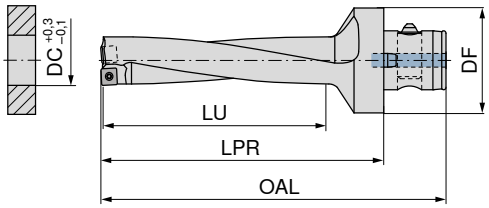

10 874 ...

Designation	KOMET no.	DC mm	DF mm	OAL mm	LU mm	LPR mm	torque moment Nm	Insert	
KUB-P.4D.140.R.04-ABS50	U44 51400	14,0	50	114	56	83	0,38	SOGX 040204	14095
KUB-P.4D.145.R.04-ABS50	U44 51450	14,5	50	119	60	88	0,38	SOGX 040204	14595
KUB-P.4D.150.R.04-ABS50	U44 51500	15,0	50	119	60	88	0,38	SOGX 040204	15095
KUB-P.4D.155.R.04-ABS50	U44 51550	15,5	50	125	64	94	0,38	SOGX 040204	15595
KUB-P.4D.160.R.04-ABS50	U44 51600	16,0	50	125	64	94	0,38	SOGX 040204	16095
KUB-P.4D.165.R.05-ABS50	U44 51650	16,5	50	130	68	99	0,62	SOGX 050204	16595
KUB-P.4D.170.R.05-ABS50	U44 51700	17,0	50	130	68	99	0,62	SOGX 050204	17095
KUB-P.4D.175.R.05-ABS50	U44 51750	17,5	50	134	72	103	0,62	SOGX 050204	17595
KUB-P.4D.180.R.05-ABS50	U44 51800	18,0	50	134	72	103	0,62	SOGX 050204	18095
KUB-P.4D.185.R.06-ABS50	U44 51850	18,5	50	139	76	108	1,01	SOGX 060206	18595
KUB-P.4D.190.R.06-ABS50	U44 51900	19,0	50	139	76	108	1,01	SOGX 060206	19095
KUB-P.4D.195.R.06-ABS50	U44 51950	19,5	50	143	80	112	1,01	SOGX 060206	19595
KUB-P.4D.200.R.06-ABS50	U44 52000	20,0	50	143	80	112	1,01	SOGX 060206	20095
KUB-P.4D.205.R.07-ABS50	U44 52050	20,5	50	147	84	116	1,01	SOGX 07T208	20595
KUB-P.4D.210.R.07-ABS50	U44 52100	21,0	50	147	84	116	1,01	SOGX 07T208	21095
KUB-P.4D.215.R.07-ABS50	U44 52150	21,5	50	151	88	120	1,01	SOGX 07T208	21595
KUB-P.4D.220.R.07-ABS50	U44 52200	22,0	50	151	88	120	1,01	SOGX 07T208	22095
KUB-P.4D.225.R.07-ABS50	U44 52250	22,5	50	155	92	124	1,01	SOGX 07T208	22595
KUB-P.4D.230.R.07-ABS50	U44 52300	23,0	50	155	92	124	1,01	SOGX 07T208	23095
KUB-P.4D.235.R.08-ABS50	U44 52350	23,5	50	159	96	128	1,28	SOGX 080308	23595
KUB-P.4D.240.R.08-ABS50	U44 52400	24,0	50	159	96	128	1,28	SOGX 080308	24095
KUB-P.4D.245.R.08-ABS50	U44 52450	24,5	50	164	100	133	1,28	SOGX 080308	24595
KUB-P.4D.250.R.08-ABS50	U44 52500	25,0	50	164	100	133	1,28	SOGX 080308	25095
KUB-P.4D.255.R.08-ABS50	U44 52550	25,5	50	168	104	137	1,28	SOGX 080308	25595
KUB-P.4D.260.R.08-ABS50	U44 52600	26,0	50	168	104	137	1,28	SOGX 080308	26095
KUB-P.4D.265.R.09-ABS50	U44 52650	26,5	50	173	108	142	2,25	SOGX 09T308	26595
KUB-P.4D.270.R.09-ABS50	U44 52700	27,0	50	173	108	142	2,25	SOGX 09T308	27095
KUB-P.4D.275.R.09-ABS50	U44 52750	27,5	50	177	112	146	2,25	SOGX 09T308	27595
KUB-P.4D.280.R.09-ABS50	U44 52800	28,0	50	177	112	146	2,25	SOGX 09T308	28095
KUB-P.4D.285.R.09-ABS50	U44 52850	28,5	50	182	116	151	2,25	SOGX 09T308	28595
KUB-P.4D.290.R.09-ABS50	U44 52900	29,0	50	182	116	151	2,25	SOGX 09T308	29095
KUB-P.4D.295.R.09-ABS50	U44 52950	29,5	50	186	120	155	2,25	SOGX 09T308	29595
KUB-P.4D.300.R.09-ABS50	U44 53000	30,0	50	186	120	155	2,25	SOGX 09T308	30095
KUB-P.4D.305.R.10-ABS63	U44 63050	30,5	63	201	124	163	2,8	SOGX 100408	30596
KUB-P.4D.310.R.10-ABS63	U44 63100	31,0	63	201	124	163	2,8	SOGX 100408	31096
KUB-P.4D.315.R.10-ABS63	U44 63150	31,5	63	205	128	167	2,8	SOGX 100408	31596
KUB-P.4D.320.R.10-ABS63	U44 63200	32,0	63	205	128	167	2,8	SOGX 100408	32096
KUB-P.4D.325.R.10-ABS63	U44 63250	32,5	63	210	132	172	2,8	SOGX 100408	32596
KUB-P.4D.330.R.10-ABS63	U44 63300	33,0	63	210	132	172	2,8	SOGX 100408	33096
KUB-P.4D.335.R.11-ABS63	U44 63350	33,5	63	214	136	176	2,8	SOGX 110408	33596
KUB-P.4D.340.R.11-ABS63	U44 63400	34,0	63	214	136	176	2,8	SOGX 110408	34096
KUB-P.4D.345.R.11-ABS63	U44 63450	34,5	63	219	140	181	2,8	SOGX 110408	34596
KUB-P.4D.350.R.11-ABS63	U44 63500	35,0	63	219	140	181	2,8	SOGX 110408	35096
KUB-P.4D.355.R.11-ABS63	U44 63550	35,5	63	223	144	185	2,8	SOGX 110408	35596
KUB-P.4D.360.R.11-ABS63	U44 63600	36,0	63	223	144	185	2,8	SOGX 110408	36096
KUB-P.4D.365.R.11-ABS63	U44 63650	36,5	63	228	148	190	2,8	SOGX 110408	36596
KUB-P.4D.370.R.11-ABS63	U44 63700	37,0	63	228	148	190	2,8	SOGX 110408	37096
KUB-P.4D.375.R.12-ABS63	U44 63750	37,5	63	232	152	194	6,25	SOGX 120408	37596

Continued on next page

KUB Pentron – Indexable insert drill

Scope of supply:
Indexable Insert Drill incl. clamping screws

≤ 4xD

ABS

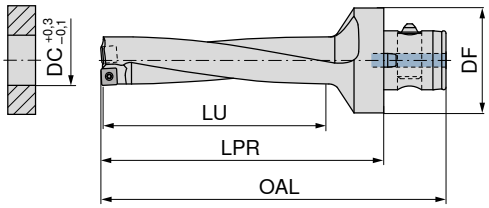

3

Designation	KOMET no.	DC mm	DF mm	OAL mm	LU mm	LPR mm	torque moment Nm	Insert	10 874 ...
KUB-P.4D.380.R.12-ABS63	U44 63800	38,0	63	232	152	194	6,25	SOGX 120408	38096
KUB-P.4D.385.R.12-ABS63	U44 63850	38,5	63	237	156	199	6,25	SOGX 120408	38596
KUB-P.4D.390.R.12-ABS63	U44 63900	39,0	63	237	156	199	6,25	SOGX 120408	39096
KUB-P.4D.395.R.12-ABS63	U44 63950	39,5	63	241	160	203	6,25	SOGX 120408	39596
KUB-P.4D.400.R.12-ABS63	U44 64000	40,0	63	241	160	203	6,25	SOGX 120408	40096
KUB-P.4D.405.R.12-ABS63	U44 64050	40,5	63	246	164	208	6,25	SOGX 120408	40596
KUB-P.4D.410.R.12-ABS63	U44 64100	41,0	63	246	164	208	6,25	SOGX 120408	41096
KUB-P.4D.415.R.12-ABS63	U44 64150	41,5	63	250	168	212	6,25	SOGX 120408	41596
KUB-P.4D.420.R.12-ABS63	U44 64200	42,0	63	250	168	212	6,25	SOGX 120408	42096
KUB-P.4D.425.R.13-ABS63	U44 64250	42,5	63	255	172	217	6,25	SOGX 130508	42596
KUB-P.4D.430.R.13-ABS63	U44 64300	43,0	63	255	172	217	6,25	SOGX 130508	43096
KUB-P.4D.435.R.13-ABS63	U44 64350	43,5	63	259	176	221	6,25	SOGX 130508	43596
KUB-P.4D.440.R.13-ABS63	U44 64400	44,0	63	259	176	221	6,25	SOGX 130508	44096
KUB-P.4D.445.R.13-ABS63	U44 64450	44,5	63	264	180	226	6,25	SOGX 130508	44596
KUB-P.4D.450.R.13-ABS63	U44 64500	45,0	63	264	180	226	6,25	SOGX 130508	45096
KUB-P.4D.455.R.13-ABS63	U44 64550	45,5	63	268	184	230	6,25	SOGX 130508	45596
KUB-P.4D.460.R.13-ABS63	U44 64600	46,0	63	268	184	230	6,25	SOGX 130508	46096

Spare parts DC	Screwdriver 80 950 ...	Key D 80 950 ...	Clamping screw 10 950 ...
14 - 16	057		10100
16,5 - 18		123	10000
18,5 - 23		123	10700
23,5 - 26		125	10800
26,5 - 30		125	10200
30,5 - 37		128	10300
37,5 - 46		129	10400



Matching holders can be found in → **Chapter 16 Adapters and accessoires in the clamping technology catalogue**

KUB Pentron – Indexable insert drill

Scope of supply:
Indexable Insert Drill incl. clamping screws

≤ 5xD

ABS

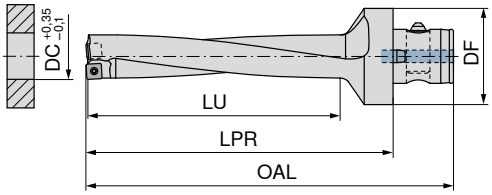

10 875 ...

Designation	KOMET no.	DC mm	DF mm	OAL mm	LU mm	LPR mm	torque moment Nm	Insert	
KUB-P.5D.140.R.04-ABS50	U45 51400	14,0	50	128	70	97	0,38	SOGX 040204	14095
KUB-P.5D.145.R.04-ABS50	U45 51450	14,5	50	134	75	103	0,38	SOGX 040204	14595
KUB-P.5D.150.R.04-ABS50	U45 51500	15,0	50	134	75	103	0,38	SOGX 040204	15095
KUB-P.5D.155.R.04-ABS50	U45 51550	15,5	50	141	80	110	0,38	SOGX 040204	15595
KUB-P.5D.160.R.04-ABS50	U45 51600	16,0	50	141	80	110	0,38	SOGX 040204	16095
KUB-P.5D.165.R.05-ABS50	U45 51650	16,5	50	147	85	116	0,62	SOGX 050204	16595
KUB-P.5D.170.R.05-ABS50	U45 51700	17,0	50	147	85	116	0,62	SOGX 050204	17095
KUB-P.5D.175.R.05-ABS50	U45 51750	17,5	50	152	90	121	0,62	SOGX 050204	17595
KUB-P.5D.180.R.05-ABS50	U45 51800	18,0	50	152	90	121	0,62	SOGX 050204	18095
KUB-P.5D.185.R.06-ABS50	U45 51850	18,5	50	158	95	127	1,01	SOGX 060206	18595
KUB-P.5D.190.R.06-ABS50	U45 51900	19,0	50	158	95	127	1,01	SOGX 060206	19095
KUB-P.5D.195.R.06-ABS50	U45 51950	19,5	50	163	100	132	1,01	SOGX 060206	19595
KUB-P.5D.200.R.06-ABS50	U45 52000	20,0	50	163	100	132	1,01	SOGX 060206	20095
KUB-P.5D.205.R.07-ABS50	U45 52050	20,5	50	168	105	137	1,01	SOGX 07T208	20595
KUB-P.5D.210.R.07-ABS50	U45 52100	21,0	50	168	105	137	1,01	SOGX 07T208	21095
KUB-P.5D.215.R.07-ABS50	U45 52150	21,5	50	173	110	142	1,01	SOGX 07T208	21595
KUB-P.5D.220.R.07-ABS50	U45 52200	22,0	50	173	110	142	1,01	SOGX 07T208	22095
KUB-P.5D.225.R.07-ABS50	U45 52250	22,5	50	178	115	147	1,01	SOGX 07T208	22595
KUB-P.5D.230.R.07-ABS50	U45 52300	23,0	50	178	115	147	1,01	SOGX 07T208	23095
KUB-P.5D.235.R.08-ABS50	U45 52350	23,5	50	183	120	152	1,28	SOGX 080308	23595
KUB-P.5D.240.R.08-ABS50	U45 52400	24,0	50	183	120	152	1,28	SOGX 080308	24095
KUB-P.5D.245.R.08-ABS50	U45 52450	24,5	50	189	125	158	1,28	SOGX 080308	24595
KUB-P.5D.250.R.08-ABS50	U45 52500	25,0	50	189	125	158	1,28	SOGX 080308	25095
KUB-P.5D.255.R.08-ABS50	U45 52550	25,5	50	194	130	163	1,28	SOGX 080308	25595
KUB-P.5D.260.R.08-ABS50	U45 52600	26,0	50	194	130	163	1,28	SOGX 080308	26095
KUB-P.5D.265.R.09-ABS50	U45 52650	26,5	50	200	135	169	2,25	SOGX 09T308	26595
KUB-P.5D.270.R.09-ABS50	U45 52700	27,0	50	200	135	169	2,25	SOGX 09T308	27095
KUB-P.5D.275.R.09-ABS50	U45 52750	27,5	50	205	140	174	2,25	SOGX 09T308	27595
KUB-P.5D.280.R.09-ABS50	U45 52800	28,0	50	205	140	174	2,25	SOGX 09T308	28095
KUB-P.5D.285.R.09-ABS50	U45 52850	28,5	50	211	145	180	2,25	SOGX 09T308	28595
KUB-P.5D.290.R.09-ABS50	U45 52900	29,0	50	211	145	180	2,25	SOGX 09T308	29095
KUB-P.5D.295.R.09-ABS50	U45 52950	29,5	50	216	150	185	2,25	SOGX 09T308	29595
KUB-P.5D.300.R.09-ABS50	U45 53000	30,0	50	216	150	185	2,25	SOGX 09T308	30095
KUB-P.5D.305.R.10-ABS63	U45 63050	30,5	63	232	155	194	2,8	SOGX 100408	30596
KUB-P.5D.310.R.10-ABS63	U45 63100	31,0	63	232	155	194	2,8	SOGX 100408	31096
KUB-P.5D.315.R.10-ABS63	U45 63150	31,5	63	237	160	199	2,8	SOGX 100408	31596
KUB-P.5D.320.R.10-ABS63	U45 63200	32,0	63	237	160	199	2,8	SOGX 100408	32096
KUB-P.5D.325.R.10-ABS63	U45 63250	32,5	63	243	165	205	2,8	SOGX 100408	32596
KUB-P.5D.330.R.10-ABS63	U45 63300	33,0	63	243	165	205	2,8	SOGX 100408	33096
KUB-P.5D.335.R.11-ABS63	U45 63350	33,5	63	248	170	210	2,8	SOGX 110408	33596
KUB-P.5D.340.R.11-ABS63	U45 63400	34,0	63	248	170	210	2,8	SOGX 110408	34096
KUB-P.5D.345.R.11-ABS63	U45 63450	34,5	63	254	175	216	2,8	SOGX 110408	34596
KUB-P.5D.350.R.11-ABS63	U45 63500	35,0	63	254	175	216	2,8	SOGX 110408	35096
KUB-P.5D.355.R.11-ABS63	U45 63550	35,5	63	259	180	221	2,8	SOGX 110408	35596
KUB-P.5D.360.R.11-ABS63	U45 63600	36,0	63	259	180	221	2,8	SOGX 110408	36096
KUB-P.5D.365.R.11-ABS63	U45 63650	36,5	63	265	185	227	2,8	SOGX 110408	36596
KUB-P.5D.370.R.11-ABS63	U45 63700	37,0	63	265	185	227	2,8	SOGX 110408	37096
KUB-P.5D.375.R.12-ABS63	U45 63750	37,5	63	270	190	232	6,25	SOGX 120408	37596

Continued on next page

KUB Pentron – Indexable insert drill

Scope of supply:
Indexable Insert Drill incl. clamping screws

≤ 5xD

ABS

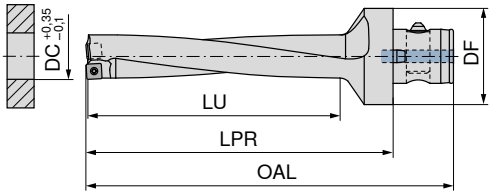

3

Designation	KOMET no.	DC mm	DF mm	OAL mm	LU mm	LPR mm	torque moment Nm	Insert	10 875 ...
KUB-P.5D.380.R.12-ABS63	U45 63800	38,0	63	270	190	232	6,25	SOGX 120408	38096
KUB-P.5D.385.R.12-ABS63	U45 63850	38,5	63	276	195	238	6,25	SOGX 120408	38596
KUB-P.5D.390.R.12-ABS63	U45 63900	39,0	63	276	195	238	6,25	SOGX 120408	39096
KUB-P.5D.395.R.12-ABS63	U45 63950	39,5	63	281	200	243	6,25	SOGX 120408	39596
KUB-P.5D.400.R.12-ABS63	U45 64000	40,0	63	281	200	243	6,25	SOGX 120408	40096
KUB-P.5D.405.R.12-ABS63	U45 64050	40,5	63	287	205	249	6,25	SOGX 120408	40596
KUB-P.5D.410.R.12-ABS63	U45 64100	41,0	63	287	205	249	6,25	SOGX 120408	41096
KUB-P.5D.415.R.12-ABS63	U45 64150	41,5	63	292	210	254	6,25	SOGX 120408	41596
KUB-P.5D.420.R.12-ABS63	U45 64200	42,0	63	292	210	254	6,25	SOGX 120408	42096
KUB-P.5D.425.R.13-ABS63	U45 64250	42,5	63	298	215	260	6,25	SOGX 130508	42596
KUB-P.5D.430.R.13-ABS63	U45 64300	43,0	63	298	215	260	6,25	SOGX 130508	43096
KUB-P.5D.435.R.13-ABS63	U45 64350	43,5	63	303	220	265	6,25	SOGX 130508	43596
KUB-P.5D.440.R.13-ABS63	U45 64400	44,0	63	303	220	265	6,25	SOGX 130508	44096
KUB-P.5D.445.R.13-ABS63	U45 64450	44,5	63	309	225	271	6,25	SOGX 130508	44596
KUB-P.5D.450.R.13-ABS63	U45 64500	45,0	63	309	225	271	6,25	SOGX 130508	45096
KUB-P.5D.455.R.13-ABS63	U45 64550	45,5	63	314	230	276	6,25	SOGX 130508	45596
KUB-P.5D.460.R.13-ABS63	U45 64600	46,0	63	314	230	276	6,25	SOGX 130508	46096

Spare parts DC	Screwdriver  80 950 ...	Key D 80 950 ...	Clamping screw 10 950 ...
14 - 16	057		10100
16,5 - 18		123	10000
18,5 - 23		123	10700
23,5 - 26		125	10800
26,5 - 30		125	10200
30,5 - 37		128	10300
37,5 - 46		129	10400

Matching holders can be found in → **Chapter 16 Adapters and accessoires in the clamping technology catalogue**

KUB Pentron – Indexable insert drill

Scope of supply:
Indexable Insert Drill incl. clamping screws

≤ 3xD

PSC

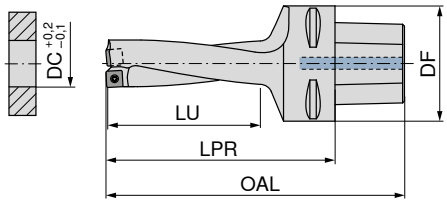

10 873 ...

Designation	KOMET no.	DC mm	DF mm	OAL mm	LU mm	LPR mm	torque moment Nm	Insert	
KUB-P.3D.140.R.04-PSC50	U40 61400	14,0	50	103	42	73	0,38	SOGX 040204	**14055**
KUB-P.3D.145.R.04-PSC50	U40 61450	14,5	50	107	45	77	0,38	SOGX 040204	**14555**
KUB-P.3D.150.R.04-PSC50	U40 61500	15,0	50	107	45	77	0,38	SOGX 040204	**15055**
KUB-P.3D.155.R.04-PSC50	U40 61550	15,5	50	112	48	82	0,38	SOGX 040204	**15555**
KUB-P.3D.160.R.04-PSC50	U40 61600	16,0	50	112	48	82	0,38	SOGX 040204	**16055**
KUB-P.3D.160.R.04-PSC63	U40 71600	16,0	63	124	48	86	0,38	SOGX 040204	**16056**
KUB-P.3D.165.R.05-PSC50	U40 61650	16,5	50	116	51	86	0,62	SOGX 050204	**16555**
KUB-P.3D.170.R.05-PSC50	U40 61700	17,0	50	116	51	86	0,62	SOGX 050204	**17055**
KUB-P.3D.175.R.05-PSC50	U40 61750	17,5	50	119	54	89	0,62	SOGX 050204	**17555**
KUB-P.3D.180.R.05-PSC50	U40 61800	18,0	50	119	54	89	0,62	SOGX 050204	**18055**
KUB-P.3D.165.R.05-PSC63	U40 71650	16,5	63	128	51	90	0,62	SOGX 050204	**16556**
KUB-P.3D.170.R.05-PSC63	U40 71700	17,0	63	128	51	90	0,62	SOGX 050204	**17056**
KUB-P.3D.175.R.05-PSC63	U40 71750	17,5	63	131	54	93	0,62	SOGX 050204	**17556**
KUB-P.3D.180.R.05-PSC63	U40 71800	18,0	63	131	54	93	0,62	SOGX 050204	**18056**
KUB-P.3D.185.R.06-PSC50	U40 61850	18,5	50	123	57	93	1,01	SOGX 060206	**18555**
KUB-P.3D.190.R.06-PSC50	U40 61900	19,0	50	123	57	93	1,01	SOGX 060206	**19055**
KUB-P.3D.195.R.06-PSC50	U40 61950	19,5	50	126	60	96	1,01	SOGX 060206	**19555**
KUB-P.3D.200.R.06-PSC50	U40 62000	20,0	50	126	60	96	1,01	SOGX 060206	**20055**
KUB-P.3D.185.R.06-PSC63	U40 71850	18,5	63	135	57	97	1,01	SOGX 060206	**18556**
KUB-P.3D.190.R.06-PSC63	U40 71900	19,0	63	135	57	97	1,01	SOGX 060206	**19056**
KUB-P.3D.195.R.06-PSC63	U40 71950	19,5	63	138	60	100	1,01	SOGX 060206	**19556**
KUB-P.3D.200.R.06-PSC63	U40 72000	20,0	63	138	60	100	1,01	SOGX 060206	**20056**
KUB-P.3D.205.R.07-PSC50	U40 62050	20,5	50	130	63	100	1,01	SOGX 07T208	**20555**
KUB-P.3D.210.R.07-PSC50	U40 62100	21,0	50	130	63	100	1,01	SOGX 07T208	**21055**
KUB-P.3D.215.R.07-PSC50	U40 62150	21,5	50	133	66	103	1,01	SOGX 07T208	**21555**
KUB-P.3D.220.R.07-PSC50	U40 62200	22,0	50	133	66	103	1,01	SOGX 07T208	**22055**
KUB-P.3D.225.R.07-PSC50	U40 62250	22,5	50	137	69	107	1,01	SOGX 07T208	**22555**
KUB-P.3D.230.R.07-PSC50	U40 62300	23,0	50	137	69	107	1,01	SOGX 07T208	**23055**
KUB-P.3D.205.R.07-PSC63	U40 72050	20,5	63	142	63	104	1,01	SOGX 07T208	**20556**
KUB-P.3D.210.R.07-PSC63	U40 72100	21,0	63	142	63	104	1,01	SOGX 07T208	**21056**
KUB-P.3D.215.R.07-PSC63	U40 72150	21,5	63	145	66	107	1,01	SOGX 07T208	**21556**
KUB-P.3D.220.R.07-PSC63	U40 72200	22,0	63	145	66	107	1,01	SOGX 07T208	**22056**
KUB-P.3D.225.R.07-PSC63	U40 72250	22,5	63	149	69	111	1,01	SOGX 07T208	**22556**
KUB-P.3D.230.R.07-PSC63	U40 72300	23,0	63	149	69	111	1,01	SOGX 07T208	**23056**
KUB-P.3D.235.R.08-PSC50	U40 62350	23,5	50	140	72	110	1,28	SOGX 080308	**23555**
KUB-P.3D.240.R.08-PSC50	U40 62400	24,0	50	140	72	110	1,28	SOGX 080308	**24055**
KUB-P.3D.245.R.08-PSC50	U40 62450	24,5	50	144	75	114	1,28	SOGX 080308	**24555**
KUB-P.3D.250.R.08-PSC50	U40 62500	25,0	50	144	75	114	1,28	SOGX 080308	**25055**
KUB-P.3D.255.R.08-PSC50	U40 62550	25,5	50	147	78	117	1,28	SOGX 080308	**25555**
KUB-P.3D.260.R.08-PSC50	U40 62600	26,0	50	147	78	117	1,28	SOGX 080308	**26055**
KUB-P.3D.235.R.08-PSC63	U40 72350	23,5	63	152	72	114	1,28	SOGX 080308	**23556**
KUB-P.3D.240.R.08-PSC63	U40 72400	24,0	63	152	72	114	1,28	SOGX 080308	**24056**
KUB-P.3D.245.R.08-PSC63	U40 72450	24,5	63	156	75	118	1,28	SOGX 080308	**24556**
KUB-P.3D.250.R.08-PSC63	U40 72500	25,0	63	156	75	118	1,28	SOGX 080308	**25056**
KUB-P.3D.255.R.08-PSC63	U40 72550	25,5	63	159	78	121	1,28	SOGX 080308	**25556**
KUB-P.3D.260.R.08-PSC63	U40 72600	26,0	63	159	78	121	1,28	SOGX 080308	**26056**
KUB-P.3D.265.R.09-PSC50	U40 62650	26,5	50	151	81	121	2,25	SOGX 09T308	**26555**
KUB-P.3D.270.R.09-PSC50	U40 62700	27,0	50	151	81	121	2,25	SOGX 09T308	**27055**
KUB-P.3D.275.R.09-PSC50	U40 62750	27,5	50	154	84	124	2,25	SOGX 09T308	**27555**
KUB-P.3D.280.R.09-PSC50	U40 62800	28,0	50	154	84	124	2,25	SOGX 09T308	**28055**
KUB-P.3D.285.R.09-PSC50	U40 62850	28,5	50	158	87	128	2,25	SOGX 09T308	**28555**
KUB-P.3D.290.R.09-PSC50	U40 62900	29,0	50	158	87	128	2,25	SOGX 09T308	**29055**
KUB-P.3D.295.R.09-PSC50	U40 62950	29,5	50	161	90	131	2,25	SOGX 09T308	**29555**
KUB-P.3D.300.R.09-PSC50	U40 63000	30,0	50	161	90	131	2,25	SOGX 09T308	**30055**
KUB-P.3D.265.R.09-PSC63	U40 72650	26,5	63	163	81	125	2,25	SOGX 09T308	**26556**
KUB-P.3D.270.R.09-PSC63	U40 72700	27,0	63	163	81	125	2,25	SOGX 09T308	**27056**
KUB-P.3D.275.R.09-PSC63	U40 72750	27,5	63	166	84	128	2,25	SOGX 09T308	**27556**
KUB-P.3D.280.R.09-PSC63	U40 72800	28,0	63	166	84	128	2,25	SOGX 09T308	**28056**

Continued on next page

KUB Pentron – Indexable insert drill

Scope of supply:
Indexable Insert Drill incl. clamping screws

≤ 3xD

PSC

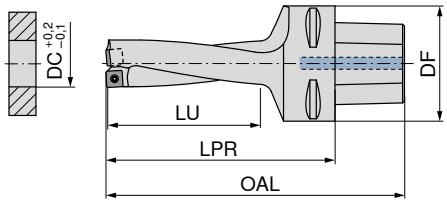

3

Designation	KOMET no.	DC mm	DF mm	OAL mm	LU mm	LPR mm	torque moment Nm	Insert	10 873 ...
KUB-P.3D.285.R.09-PSC63	U40 72850	28,5	63	170	87	132	2,25	SOGX 09T308	28556
KUB-P.3D.290.R.09-PSC63	U40 72900	29,0	63	170	87	132	2,25	SOGX 09T308	29056
KUB-P.3D.295.R.09-PSC63	U40 72950	29,5	63	173	90	135	2,25	SOGX 09T308	29556
KUB-P.3D.300.R.09-PSC63	U40 73000	30,0	63	173	90	135	2,25	SOGX 09T308	30056
KUB-P.3D.305.R.10-PSC50	U40 63050	30,5	50	165	98	135	2,8	SOGX 100408	30555
KUB-P.3D.310.R.10-PSC50	U40 63100	31,0	50	165	98	135	2,8	SOGX 100408	31055
KUB-P.3D.315.R.10-PSC50	U40 63150	31,5	50	168	101	138	2,8	SOGX 100408	31555
KUB-P.3D.320.R.10-PSC50	U40 63200	32,0	50	168	101	138	2,8	SOGX 100408	32055
KUB-P.3D.325.R.10-PSC50	U40 63250	32,5	50	172	104	142	2,8	SOGX 100408	32555
KUB-P.3D.330.R.10-PSC50	U40 63300	33,0	50	172	104	142	2,8	SOGX 100408	33055
KUB-P.3D.305.R.10-PSC63	U40 73050	30,5	63	177	98	139	2,8	SOGX 100408	30556
KUB-P.3D.310.R.10-PSC63	U40 73100	31,0	63	177	98	139	2,8	SOGX 100408	31056
KUB-P.3D.315.R.10-PSC63	U40 73150	31,5	63	180	101	142	2,8	SOGX 100408	31556
KUB-P.3D.320.R.10-PSC63	U40 73200	32,0	63	180	101	142	2,8	SOGX 100408	32056
KUB-P.3D.325.R.10-PSC63	U40 73250	32,5	63	184	104	146	2,8	SOGX 100408	32556
KUB-P.3D.330.R.10-PSC63	U40 73300	33,0	63	184	104	146	2,8	SOGX 100408	33056
KUB-P.3D.335.R.11-PSC50	U40 63350	33,5	50	175	107	145	2,8	SOGX 110408	33555
KUB-P.3D.340.R.11-PSC50	U40 63400	34,0	50	175	107	145	2,8	SOGX 110408	34055
KUB-P.3D.345.R.11-PSC50	U40 63450	34,5	50	179	110	149	2,8	SOGX 110408	34555
KUB-P.3D.350.R.11-PSC50	U40 63500	35,0	50	179	110	149	2,8	SOGX 110408	35055
KUB-P.3D.355.R.11-PSC50	U40 63550	35,5	50	182	113	152	2,8	SOGX 110408	35555
KUB-P.3D.360.R.11-PSC50	U40 63600	36,0	50	182	113	152	2,8	SOGX 110408	36055
KUB-P.3D.365.R.11-PSC50	U40 63650	36,5	50	186	116	156	2,8	SOGX 110408	36555
KUB-P.3D.370.R.11-PSC50	U40 63700	37,0	50	186	116	156	2,8	SOGX 110408	37055
KUB-P.3D.335.R.11-PSC63	U40 73350	33,5	63	187	107	149	2,8	SOGX 110408	33556
KUB-P.3D.340.R.11-PSC63	U40 73400	34,0	63	187	107	149	2,8	SOGX 110408	34056
KUB-P.3D.345.R.11-PSC63	U40 73450	34,5	63	191	110	153	2,8	SOGX 110408	34556
KUB-P.3D.350.R.11-PSC63	U40 73500	35,0	63	191	110	153	2,8	SOGX 110408	35056
KUB-P.3D.355.R.11-PSC63	U40 73550	35,5	63	194	113	156	2,8	SOGX 110408	35556
KUB-P.3D.360.R.11-PSC63	U40 73600	36,0	63	194	113	156	2,8	SOGX 110408	36056
KUB-P.3D.365.R.11-PSC63	U40 73650	36,5	63	198	116	160	2,8	SOGX 110408	36556
KUB-P.3D.370.R.11-PSC63	U40 73700	37,0	63	198	116	160	2,8	SOGX 110408	37056

Spare parts DC	Screwdriver 80 950 ...	Key D 80 950 ...	Clamping screw 10 950 ...
14 - 16	057		10100
16,5 - 18		123	10000
18,5 - 23		123	10700
23,5 - 26		125	10800
26,5 - 30		125	10200
30,5 - 37		128	10300

Matching holders can be found in → **Chapter 16 Adapters and accessoires in the clamping technology catalogue**

KUB Pentron – Size PSC 40 available on request.

KUB Pentron – Indexable insert drill

Scope of supply:
Indexable Insert Drill incl. clamping screws

≤ 2xD

C

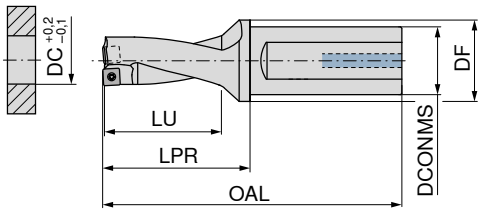

10 872 ...

Designation	KOMET no.	DC mm	DCONMS mm	DF mm	OAL mm	LU mm	LPR mm	torque moment Nm	Insert	
KUB-P.2D.140.R.04-C20	U42 01400	14,0	20	30	91	28	41	0,38	SOGX 040204	14001
KUB-P.2D.145.R.04-C20	U42 01450	14,5	20	30	94	30	44	0,38	SOGX 040204	14501
KUB-P.2D.150.R.04-C20	U42 01500	15,0	20	30	94	30	44	0,38	SOGX 040204	15001
KUB-P.2D.155.R.04-C20	U42 01550	15,5	20	30	98	32	48	0,38	SOGX 040204	15501
KUB-P.2D.160.R.04-C20	U42 01600	16,0	20	30	98	32	48	0,38	SOGX 040204	16001
KUB-P.2D.165.R.05-C20	U42 01650	16,5	20	30	101	34	51	0,62	SOGX 050204	16501
KUB-P.2D.170.R.05-C20	U42 01700	17,0	20	30	101	34	51	0,62	SOGX 050204	17001
KUB-P.2D.175.R.05-C25	U42 11750	17,5	25	30	109	36	53	0,62	SOGX 050204	17502
KUB-P.2D.180.R.05-C25	U42 11800	18,0	25	30	109	36	53	0,62	SOGX 050204	18002
KUB-P.2D.185.R.06-C25	U42 11850	18,5	25	30	112	38	56	1,01	SOGX 060206	18502
KUB-P.2D.190.R.06-C25	U42 11900	19,0	25	30	112	38	56	1,01	SOGX 060206	19002
KUB-P.2D.195.R.06-C25	U42 11950	19,5	25	30	114	40	58	1,01	SOGX 060206	19502
KUB-P.2D.200.R.06-C25	U42 12000	20,0	25	30	114	40	58	1,01	SOGX 060206	20002
KUB-P.2D.205.R.07-C25	U42 12050	20,5	25	30	117	42	61	1,01	SOGX 07T208	20502
KUB-P.2D.210.R.07-C25	U42 12100	21,0	25	30	117	42	61	1,01	SOGX 07T208	21002
KUB-P.2D.215.R.07-C25	U42 12150	21,5	25	30	119	44	63	1,01	SOGX 07T208	21502
KUB-P.2D.220.R.07-C25	U42 12200	22,0	25	30	119	44	63	1,01	SOGX 07T208	22002
KUB-P.2D.225.R.07-C25	U42 12250	22,5	25	30	122	46	66	1,01	SOGX 07T208	22502
KUB-P.2D.230.R.07-C25	U42 12300	23,0	25	30	122	46	66	1,01	SOGX 07T208	23002
KUB-P.2D.235.R.08-C32	U42 22350	23,5	32	39	128	48	68	1,28	SOGX 080308	23503
KUB-P.2D.240.R.08-C32	U42 22400	24,0	32	39	128	48	68	1,28	SOGX 080308	24003
KUB-P.2D.245.R.08-C32	U42 22450	24,5	32	39	131	50	71	1,28	SOGX 080308	24503
KUB-P.2D.250.R.08-C32	U42 22500	25,0	32	39	131	50	71	1,28	SOGX 080308	25003
KUB-P.2D.255.R.08-C32	U42 22550	25,5	32	39	133	52	73	1,28	SOGX 080308	25503
KUB-P.2D.260.R.08-C32	U42 22600	26,0	32	39	133	52	73	1,28	SOGX 080308	26003
KUB-P.2D.265.R.09-C32	U42 22650	26,5	32	39	136	54	76	2,25	SOGX 09T308	26503
KUB-P.2D.270.R.09-C32	U42 22700	27,0	32	39	136	54	76	2,25	SOGX 09T308	27003
KUB-P.2D.275.R.09-C32	U42 22750	27,5	32	39	138	56	78	2,25	SOGX 09T308	27503
KUB-P.2D.280.R.09-C32	U42 22800	28,0	32	39	138	56	78	2,25	SOGX 09T308	28003
KUB-P.2D.285.R.09-C32	U42 22850	28,5	32	39	141	58	81	2,25	SOGX 09T308	28503
KUB-P.2D.290.R.09-C32	U42 22900	29,0	32	39	141	58	81	2,25	SOGX 09T308	29003
KUB-P.2D.295.R.09-C32	U42 22950	29,5	32	39	143	60	83	2,25	SOGX 09T308	29503
KUB-P.2D.300.R.09-C32	U42 23000	30,0	32	39	143	60	83	2,25	SOGX 09T308	30003
KUB-P.2D.305.R.10-C40	U42 33050	30,5	40	50	154	62	86	2,8	SOGX 100408	30504
KUB-P.2D.310.R.10-C40	U42 33100	31,0	40	50	154	62	86	2,8	SOGX 100408	31004
KUB-P.2D.315.R.10-C40	U42 33150	31,5	40	50	156	64	88	2,8	SOGX 100408	31504
KUB-P.2D.320.R.10-C40	U42 33200	32,0	40	50	156	64	88	2,8	SOGX 100408	32004
KUB-P.2D.325.R.10-C40	U42 33250	32,5	40	50	159	66	91	2,8	SOGX 100408	32504
KUB-P.2D.330.R.10-C40	U42 33300	33,0	40	50	159	66	91	2,8	SOGX 100408	33004
KUB-P.2D.335.R.11-C40	U42 33350	33,5	40	50	161	68	93	2,8	SOGX 110408	33504
KUB-P.2D.340.R.11-C40	U42 33400	34,0	40	50	161	68	93	2,8	SOGX 110408	34004
KUB-P.2D.345.R.11-C40	U42 33450	34,5	40	50	164	70	96	2,8	SOGX 110408	34504
KUB-P.2D.350.R.11-C40	U42 33500	35,0	40	50	164	70	96	2,8	SOGX 110408	35004
KUB-P.2D.355.R.11-C40	U42 33550	35,5	40	50	166	72	98	2,8	SOGX 110408	35504
KUB-P.2D.360.R.11-C40	U42 33600	36,0	40	50	166	72	98	2,8	SOGX 110408	36004
KUB-P.2D.365.R.11-C40	U42 33650	36,5	40	50	169	74	101	2,8	SOGX 110408	36504
KUB-P.2D.370.R.11-C40	U42 33700	37,0	40	50	169	74	101	2,8	SOGX 110408	37004
KUB-P.2D.375.R.12-C40	U42 33750	37,5	40	50	171	76	103	6,25	SOGX 120408	37504
KUB-P.2D.380.R.12-C40	U42 33800	38,0	40	50	171	76	103	6,25	SOGX 120408	38004
KUB-P.2D.385.R.12-C40	U42 33850	38,5	40	50	174	78	106	6,25	SOGX 120408	38504

Continued on next page

KUB Pentron – Indexable insert drill

Scope of supply:
Indexable Insert Drill incl. clamping screws

≤ 2xD

C

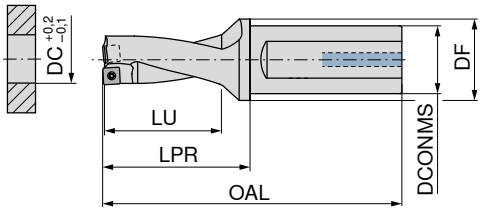

3

Designation	KOMET no.	DC mm	DCONMS mm	DF mm	OAL mm	LU mm	LPR mm	torque moment Nm	Insert	10 872 ...
KUB-P.2D.390.R.12-C40	U42 33900	39,0	40	50	174	78	106	6,25	SOGX 120408	39004
KUB-P.2D.395.R.12-C40	U42 33950	39,5	40	50	176	80	108	6,25	SOGX 120408	39504
KUB-P.2D.400.R.12-C40	U42 34000	40,0	40	50	176	80	108	6,25	SOGX 120408	40004
KUB-P.2D.405.R.12-C40	U42 34050	40,5	40	50	179	82	111	6,25	SOGX 120408	40504
KUB-P.2D.410.R.12-C40	U42 34100	41,0	40	50	179	82	111	6,25	SOGX 120408	41004
KUB-P.2D.415.R.12-C40	U42 34150	41,5	40	50	181	84	113	6,25	SOGX 120408	41504
KUB-P.2D.420.R.12-C40	U42 34200	42,0	40	50	181	84	113	6,25	SOGX 120408	42004
KUB-P.2D.425.R.13-C40	U42 34250	42,5	40	50	184	86	116	6,25	SOGX 130508	42504
KUB-P.2D.430.R.13-C40	U42 34300	43,0	40	50	184	86	116	6,25	SOGX 130508	43004
KUB-P.2D.435.R.13-C40	U42 34350	43,5	40	50	186	88	118	6,25	SOGX 130508	43504
KUB-P.2D.440.R.13-C40	U42 34400	44,0	40	50	186	88	118	6,25	SOGX 130508	44004
KUB-P.2D.445.R.13-C40	U42 34450	44,5	40	50	189	90	121	6,25	SOGX 130508	44504
KUB-P.2D.450.R.13-C40	U42 34500	45,0	40	50	189	90	121	6,25	SOGX 130508	45004
KUB-P.2D.455.R.13-C40	U42 34550	45,5	40	50	191	92	123	6,25	SOGX 130508	45504
KUB-P.2D.460.R.13-C40	U42 34600	46,0	40	50	191	92	123	6,25	SOGX 130508	46004

Spare parts DC	Screwdriver		Key D		Clamping screw	
	80 950 ...		80 950 ...		10 950 ...	
14 - 16	T05 - IP	057			M1,8x3,8 - 05IP	10100
16,5 - 18			T06 - IP	123	M2,0x4,3 - 06IP	10000
18,5 - 23			T06 - IP	123	M2,2x5,5 - 06IP	10700
23,5 - 26			T08 - IP	125	M2,5x6,3 - 08IP	10800
26,5 - 30			T08 - IP	125	M3,0x7,6 - 08IP	10200
31 - 37			T15 - IP	128	M3,5x7,5 - 15IP	10300
38 - 46			T20 - IP	129	M4,5x10 - 20IP	10400

Matching holders can be found in → **Chapter 16 Adapters and accessoires in the clamping technology catalogue**

KUB Pentron – Indexable insert drill

Scope of supply:
Indexable Insert Drill incl. clamping screws

≤ 3xD

C

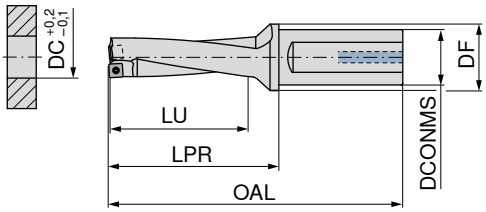

10 873 ...

Designation	KOMET no.	DC mm	DCONMS mm	DF mm	OAL mm	LU mm	LPR mm	torque moment Nm	Insert	
KUB-P.3D.140.R.04-C20	U43 01400	14,0	20	30	105	42	55	0,38	SOGX 040204	14001
KUB-P.3D.145.R.04-C20	U43 01450	14,5	20	30	109	45	59	0,38	SOGX 040204	14501
KUB-P.3D.150.R.04-C20	U43 01500	15,0	20	30	109	45	59	0,38	SOGX 040204	15001
KUB-P.3D.155.R.04-C20	U43 01550	15,5	20	30	114	48	64	0,38	SOGX 040204	15501
KUB-P.3D.160.R.04-C20	U43 01600	16,0	20	30	114	48	64	0,38	SOGX 040204	16001
KUB-P.3D.165.R.05-C20	U43 01650	16,5	20	30	118	51	68	0,62	SOGX 050204	16501
KUB-P.3D.170.R.05-C20	U43 01700	17,0	20	30	118	51	68	0,62	SOGX 050204	17001
KUB-P.3D.175.R.05-C25	U43 11750	17,5	25	30	127	54	71	0,62	SOGX 050204	17501
KUB-P.3D.180.R.05-C25	U43 11800	18,0	25	30	127	54	71	0,62	SOGX 050204	18001
KUB-P.3D.185.R.06-C25	U43 11850	18,5	25	30	131	57	75	1,01	SOGX 060206	18501
KUB-P.3D.190.R.06-C25	U43 11900	19,0	25	30	131	57	75	1,01	SOGX 060206	19001
KUB-P.3D.195.R.06-C25	U43 11950	19,5	25	30	134	60	78	1,01	SOGX 060206	19501
KUB-P.3D.200.R.06-C25	U43 12000	20,0	25	30	134	60	78	1,01	SOGX 060206	20001
KUB-P.3D.205.R.07-C25	U43 12050	20,5	25	30	138	63	82	1,01	SOGX 07T208	20501
KUB-P.3D.210.R.07-C25	U43 12100	21,0	25	30	138	63	82	1,01	SOGX 07T208	21001
KUB-P.3D.215.R.07-C25	U43 12150	21,5	25	30	141	66	85	1,01	SOGX 07T208	21501
KUB-P.3D.220.R.07-C25	U43 12200	22,0	25	30	141	66	85	1,01	SOGX 07T208	22002
KUB-P.3D.225.R.07-C25	U43 12250	22,5	25	30	145	69	89	1,01	SOGX 07T208	22502
KUB-P.3D.230.R.07-C25	U43 12300	23,0	25	30	145	69	89	1,01	SOGX 07T208	23002
KUB-P.3D.235.R.08-C32	U43 22350	23,5	32	39	152	72	92	1,28	SOGX 080308	23503
KUB-P.3D.240.R.08-C32	U43 22400	24,0	32	39	152	72	92	1,28	SOGX 080308	24003
KUB-P.3D.245.R.08-C32	U43 22450	24,5	32	39	156	75	96	1,28	SOGX 080308	24503
KUB-P.3D.250.R.08-C32	U43 22500	25,0	32	39	156	75	96	1,28	SOGX 080308	25003
KUB-P.3D.255.R.08-C32	U43 22550	25,5	32	39	159	78	99	1,28	SOGX 080308	25503
KUB-P.3D.260.R.08-C32	U43 22600	26,0	32	39	159	78	99	1,28	SOGX 080308	26003
KUB-P.3D.265.R.09-C32	U43 22650	26,5	32	39	163	81	103	2,25	SOGX 09T308	26503
KUB-P.3D.270.R.09-C32	U43 22700	27,0	32	39	163	81	103	2,25	SOGX 09T308	27003
KUB-P.3D.275.R.09-C32	U43 22750	27,5	32	39	166	84	106	2,25	SOGX 09T308	27503
KUB-P.3D.280.R.09-C32	U43 22800	28,0	32	39	166	84	106	2,25	SOGX 09T308	28003
KUB-P.3D.285.R.09-C32	U43 22850	28,5	32	39	170	87	110	2,25	SOGX 09T308	28503
KUB-P.3D.290.R.09-C32	U43 22900	29,0	32	39	170	87	110	2,25	SOGX 09T308	29003
KUB-P.3D.295.R.09-C32	U43 22950	29,5	32	39	173	90	113	2,25	SOGX 09T308	29503
KUB-P.3D.300.R.09-C32	U43 23000	30,0	32	39	173	90	113	2,25	SOGX 09T308	30003
KUB-P.3D.305.R.10-C40	U43 33050	30,5	40	50	185	93	117	2,8	SOGX 100408	30504
KUB-P.3D.310.R.10-C40	U43 33100	31,0	40	50	185	93	117	2,8	SOGX 100408	31004
KUB-P.3D.315.R.10-C40	U43 33150	31,5	40	50	188	96	120	2,8	SOGX 100408	31504
KUB-P.3D.320.R.10-C40	U43 33200	32,0	40	50	188	96	120	2,8	SOGX 100408	32004
KUB-P.3D.325.R.10-C40	U43 33250	32,5	40	50	192	99	124	2,8	SOGX 100408	32504
KUB-P.3D.330.R.10-C40	U43 33300	33,0	40	50	192	99	124	2,8	SOGX 100408	33004
KUB-P.3D.335.R.11-C40	U43 33350	33,5	40	50	195	102	127	2,8	SOGX 110408	33504
KUB-P.3D.340.R.11-C40	U43 33400	34,0	40	50	195	102	127	2,8	SOGX 110408	34004
KUB-P.3D.345.R.11-C40	U43 33450	34,5	40	50	199	105	131	2,8	SOGX 110408	34504
KUB-P.3D.350.R.11-C40	U43 33500	35,0	40	50	199	105	131	2,8	SOGX 110408	35004
KUB-P.3D.355.R.11-C40	U43 33550	35,5	40	50	202	108	134	2,8	SOGX 110408	35504
KUB-P.3D.360.R.11-C40	U43 33600	36,0	40	50	202	108	134	2,8	SOGX 110408	36004
KUB-P.3D.365.R.11-C40	U43 33650	36,5	40	50	206	111	138	2,8	SOGX 110408	36504

Continued on next page

KUB Pentron – Indexable insert drill

Scope of supply:
Indexable Insert Drill incl. clamping screws

≤ 3xD

C

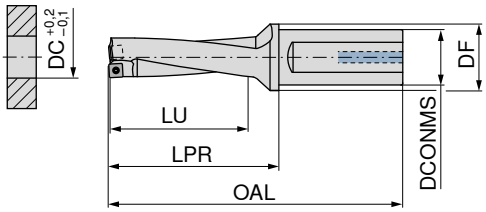

3

Designation	KOMET no.	DC mm	DCONMS mm	DF mm	OAL mm	LU mm	LPR mm	torque moment Nm	Insert	10 873 ...
KUB-P.3D.370.R.11-C40	U43 33700	37,0	40	50	206	111	138	2,8	SOGX 110408	**37004**
KUB-P.3D.375.R.12-C40	U43 33750	37,5	40	50	209	114	141	6,25	SOGX 120408	**37504**
KUB-P.3D.380.R.12-C40	U43 33800	38,0	40	50	209	114	141	6,25	SOGX 120408	**38004**
KUB-P.3D.385.R.12-C40	U43 33850	38,5	40	50	213	117	145	6,25	SOGX 120408	**38504**
KUB-P.3D.390.R.12-C40	U43 33900	39,0	40	50	213	117	145	6,25	SOGX 120408	**39004**
KUB-P.3D.395.R.12-C40	U43 33950	39,5	40	50	216	120	148	6,25	SOGX 120408	**39504**
KUB-P.3D.400.R.12-C40	U43 34000	40,0	40	50	216	120	148	6,25	SOGX 120408	**40004**
KUB-P.3D.405.R.12-C40	U43 34050	40,5	40	50	220	123	152	6,25	SOGX 120408	**40504**
KUB-P.3D.410.R.12-C40	U43 34100	41,0	40	50	220	123	152	6,25	SOGX 120408	**41004**
KUB-P.3D.415.R.12-C40	U43 34150	41,5	40	50	223	126	155	6,25	SOGX 120408	**41504**
KUB-P.3D.420.R.12-C40	U43 34200	42,0	40	50	223	126	155	6,25	SOGX 120408	**42004**
KUB-P.3D.425.R.13-C40	U43 34250	42,5	40	50	227	129	159	6,25	SOGX 130508	**42504**
KUB-P.3D.430.R.13-C40	U43 34300	43,0	40	50	227	129	159	6,25	SOGX 130508	**43004**
KUB-P.3D.435.R.13-C40	U43 34350	43,5	40	50	230	132	162	6,25	SOGX 130508	**43504**
KUB-P.3D.440.R.13-C40	U43 34400	44,0	40	50	230	132	162	6,25	SOGX 130508	**44004**
KUB-P.3D.445.R.13-C40	U43 34450	44,5	40	50	234	135	166	6,25	SOGX 130508	**44504**
KUB-P.3D.450.R.13-C40	U43 34500	45,0	40	50	234	135	166	6,25	SOGX 130508	**45004**
KUB-P.3D.455.R.13-C40	U43 34550	45,5	40	50	237	138	169	6,25	SOGX 130508	**45504**
KUB-P.3D.460.R.13-C40	U43 34600	46,0	40	50	237	138	169	6,25	SOGX 130508	**46004**

	Screwdriver		Key D		Clamping screw	
		80 950 ...		**80 950 ...**		**10 950 ...**
Spare parts DC						
14 - 16	T05 - IP	**057**			M1,8x3,8 - 05IP	**10100**
16,5 - 18			T06 - IP	**123**	M2,0x4,3 - 06IP	**10000**
18,5 - 23			T06 - IP	**123**	M2,2x5,5 - 06IP	**10700**
23,5 - 26			T08 - IP	**125**	M2,5x6,3 - 08IP	**10800**
26,5 - 30			T08 - IP	**125**	M3,0x7,6 - 08IP	**10200**
31 - 37			T15 - IP	**128**	M3,5x7,5 - 15IP	**10300**
38 - 46			T20 - IP	**129**	M4,5x10 - 20IP	**10400**

Matching holders can be found in → **Chapter 16 Adapters and accessoires in the clamping technology catalogue**

KUB Pentron – Indexable insert drill

Scope of supply:
Indexable Insert Drill incl. clamping screws

≤ 4xD

C

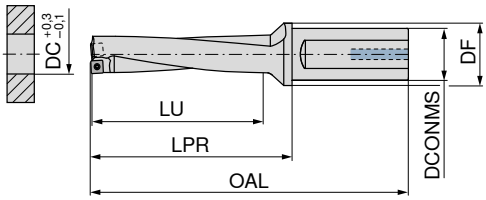

10 874 ...

Designation	KOMET no.	DC mm	DCONMS mm	DF mm	OAL mm	LU mm	LPR mm	torque moment Nm	Insert	
KUB-P.4D.140.R.04-C20	U44 01400	14,0	20	30	119	56	69	0,38	SOGX 040204	14001
KUB-P.4D.145.R.04-C20	U44 01450	14,5	20	30	124	60	74	0,38	SOGX 040204	14501
KUB-P.4D.150.R.04-C20	U44 01500	15,0	20	30	124	60	74	0,38	SOGX 040204	15001
KUB-P.4D.155.R.04-C20	U44 01550	15,5	20	30	130	64	80	0,38	SOGX 040204	15501
KUB-P.4D.160.R.04-C20	U44 01600	16,0	20	30	130	64	80	0,38	SOGX 040204	16001
KUB-P.4D.165.R.05-C20	U44 01650	16,5	20	30	135	68	85	0,62	SOGX 050204	16501
KUB-P.4D.170.R.05-C20	U44 01700	17,0	20	30	135	68	85	0,62	SOGX 050204	17001
KUB-P.4D.175.R.05-C25	U44 11750	17,5	25	30	145	72	89	0,62	SOGX 050204	17502
KUB-P.4D.180.R.05-C25	U44 11800	18,0	25	30	145	72	89	0,62	SOGX 050204	18002
KUB-P.4D.185.R.06-C25	U44 11850	18,5	25	30	150	76	94	1,01	SOGX 060206	18502
KUB-P.4D.190.R.06-C25	U44 11900	19,0	25	30	150	76	94	1,01	SOGX 060206	19002
KUB-P.4D.195.R.06-C25	U44 11950	19,5	25	30	154	80	98	1,01	SOGX 060206	19502
KUB-P.4D.200.R.06-C25	U44 12000	20,0	25	30	154	80	98	1,01	SOGX 060206	20002
KUB-P.4D.205.R.07-C25	U44 12050	20,5	25	30	159	84	103	1,01	SOGX 07T208	20502
KUB-P.4D.210.R.07-C25	U44 12100	21,0	25	30	159	84	103	1,01	SOGX 07T208	21002
KUB-P.4D.215.R.07-C25	U44 12150	21,5	25	30	163	88	107	1,01	SOGX 07T208	21502
KUB-P.4D.220.R.07-C25	U44 12200	22,0	25	30	163	88	107	1,01	SOGX 07T208	22002
KUB-P.4D.225.R.07-C25	U44 12250	22,5	25	30	168	92	112	1,01	SOGX 07T208	22502
KUB-P.4D.230.R.07-C25	U44 12300	23,0	25	30	168	92	112	1,01	SOGX 07T208	23002
KUB-P.4D.235.R.08-C32	U44 22350	23,5	32	39	176	96	116	1,28	SOGX 080308	23503
KUB-P.4D.240.R.08-C32	U44 22400	24,0	32	39	176	96	116	1,28	SOGX 080308	24003
KUB-P.4D.245.R.08-C32	U44 22450	24,5	32	39	181	100	121	1,28	SOGX 080308	24503
KUB-P.4D.250.R.08-C32	U44 22500	25,0	32	39	181	100	121	1,28	SOGX 080308	25003
KUB-P.4D.255.R.08-C32	U44 22550	25,5	32	39	185	104	125	1,28	SOGX 080308	25503
KUB-P.4D.260.R.08-C32	U44 22600	26,0	32	39	185	104	125	1,28	SOGX 080308	26003
KUB-P.4D.265.R.09-C32	U44 22650	26,5	32	39	190	108	130	2,25	SOGX 09T308	26503
KUB-P.4D.270.R.09-C32	U44 22700	27,0	32	39	190	108	130	2,25	SOGX 09T308	27003
KUB-P.4D.275.R.09-C32	U44 22750	27,5	32	39	194	112	134	2,25	SOGX 09T308	27503
KUB-P.4D.280.R.09-C32	U44 22800	28,0	32	39	194	112	134	2,25	SOGX 09T308	28003
KUB-P.4D.285.R.09-C32	U44 22850	28,5	32	39	199	116	139	2,25	SOGX 09T308	28503
KUB-P.4D.290.R.09-C32	U44 22900	29,0	32	39	199	116	139	2,25	SOGX 09T308	29003
KUB-P.4D.295.R.09-C32	U44 22950	29,5	32	39	203	120	143	2,25	SOGX 09T308	29503
KUB-P.4D.300.R.09-C32	U44 23000	30,0	32	39	203	120	143	2,25	SOGX 09T308	30003
KUB-P.4D.305.R.10-C40	U44 33050	30,5	40	50	216	124	148	2,8	SOGX 100408	30504
KUB-P.4D.310.R.10-C40	U44 33100	31,0	40	50	216	124	148	2,8	SOGX 100408	31004
KUB-P.4D.315.R.10-C40	U44 33150	31,5	40	50	220	128	152	2,8	SOGX 100408	31504
KUB-P.4D.320.R.10-C40	U44 33200	32,0	40	50	220	128	152	2,8	SOGX 100408	32004
KUB-P.4D.325.R.10-C40	U44 33250	32,5	40	50	225	132	157	2,8	SOGX 100408	32504
KUB-P.4D.330.R.10-C40	U44 33300	33,0	40	50	225	132	157	2,8	SOGX 100408	33004
KUB-P.4D.335.R.11-C40	U44 33350	33,5	40	50	229	136	161	2,8	SOGX 110408	33504
KUB-P.4D.340.R.11-C40	U44 33400	34,0	40	50	229	136	161	2,8	SOGX 110408	34004
KUB-P.4D.345.R.11-C40	U44 33450	34,5	40	50	234	140	166	2,8	SOGX 110408	34504
KUB-P.4D.350.R.11-C40	U44 33500	35,0	40	50	234	140	166	2,8	SOGX 110408	35004
KUB-P.4D.355.R.11-C40	U44 33550	35,5	40	50	238	144	170	2,8	SOGX 110408	35504
KUB-P.4D.360.R.11-C40	U44 33600	36,0	40	50	238	144	170	2,8	SOGX 110408	36004
KUB-P.4D.365.R.11-C40	U44 33650	36,5	40	50	243	148	175	2,8	SOGX 110408	36504

Continued on next page

KUB Pentron – Indexable insert drill

Scope of supply:
Indexable Insert Drill incl. clamping screws

≤ 4xD

C

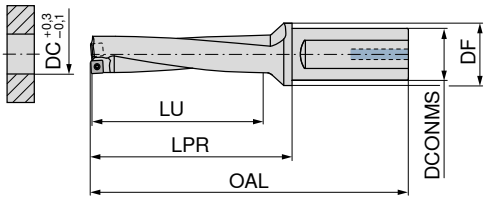

3

Designation	KOMET no.	DC mm	DCONMS mm	DF mm	OAL mm	LU mm	LPR mm	torque moment Nm	Insert	10 874 ...
KUB-P.4D.370.R.11-C40	U44 33700	37,0	40	50	243	148	175	2,8	SOGX 110408	**37004**
KUB-P.4D.375.R.12-C40	U44 33750	37,5	40	50	247	152	179	6,25	SOGX 120408	**37504**
KUB-P.4D.380.R.12-C40	U44 33800	38,0	40	50	247	152	179	6,25	SOGX 120408	**38004**
KUB-P.4D.385.R.12-C40	U44 33850	38,5	40	50	252	156	184	6,25	SOGX 120408	**38504**
KUB-P.4D.390.R.12-C40	U44 33900	39,0	40	50	252	156	184	6,25	SOGX 120408	**39004**
KUB-P.4D.395.R.12-C40	U44 33950	39,5	40	50	256	160	188	6,25	SOGX 120408	**39504**
KUB-P.4D.400.R.12-C40	U44 34000	40,0	40	50	256	160	188	6,25	SOGX 120408	**40004**
KUB-P.4D.405.R.12-C40	U44 34050	40,5	40	50	261	164	193	6,25	SOGX 120408	**40504**
KUB-P.4D.410.R.12-C40	U44 34100	41,0	40	50	261	164	193	6,25	SOGX 120408	**41004**
KUB-P.4D.415.R.12-C40	U44 34150	41,5	40	50	265	166	197	6,25	SOGX 120408	**41504**
KUB-P.4D.420.R.12-C40	U44 34200	42,0	40	50	265	168	197	6,25	SOGX 120408	**42004**
KUB-P.4D.425.R.13-C40	U44 34250	42,5	40	50	270	172	202	6,25	SOGX 130508	**42504**
KUB-P.4D.430.R.13-C40	U44 34300	43,0	40	50	270	172	202	6,25	SOGX 130508	**43004**
KUB-P.4D.435.R.13-C40	U44 34350	43,5	40	50	274	176	206	6,25	SOGX 130508	**43504**
KUB-P.4D.440.R.13-C40	U44 34400	44,0	40	50	274	176	206	6,25	SOGX 130508	**44004**
KUB-P.4D.445.R.13-C40	U44 34450	44,5	40	50	279	180	211	6,25	SOGX 130508	**44504**
KUB-P.4D.450.R.13-C40	U44 34500	45,0	40	50	279	180	211	6,25	SOGX 130508	**45004**
KUB-P.4D.455.R.13-C40	U44 34550	45,5	40	50	283	184	215	6,25	SOGX 130508	**45504**
KUB-P.4D.460.R.13-C40	U44 34600	46,0	40	50	283	184	215	6,25	SOGX 130508	**46004**

	Screwdriver		Key D		Clamping screw	
	80 950 ...		80 950 ...		10 950 ...	
Spare parts DC						
14 - 16	T05 - IP	**057**			M1,8x3,8 - 05IP	**10100**
16,5 - 18			T06 - IP	**123**	M2,0x4,3 - 06IP	**10000**
18,5 - 23			T06 - IP	**123**	M2,2x5,5 - 06IP	**10700**
23,5 - 26			T08 - IP	**125**	M2,5x6,3 - 08IP	**10800**
26,5 - 30			T08 - IP	**125**	M3,0x7,6 - 08IP	**10200**
31 - 37			T15 - IP	**128**	M3,5x7,5 - 15IP	**10300**
38 - 46			T20 - IP	**129**	M4,5x10 - 20IP	**10400**

Matching holders can be found in → **Chapter 16 Adapters and accessoires in the clamping technology catalogue**

KUB Pentron – Indexable insert drill

Scope of supply:
Indexable Insert Drill incl. clamping screws

≤ 5xD

C

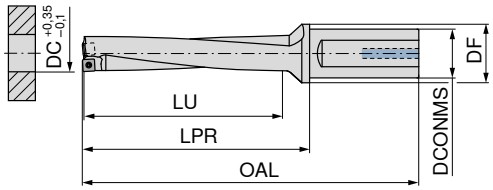

10 875 ...

Designation	KOMET no.	DC mm	DCONMS mm	DF mm	OAL mm	LU mm	LPR mm	torque moment Nm	Insert	
KUB-P.5D.140.R.04-C20	U45 01400	14,0	20	30	133	70	83	0,38	SOGX 040204	14001
KUB-P.5D.145.R.04-C20	U45 01450	14,5	20	30	139	75	89	0,38	SOGX 040204	14501
KUB-P.5D.150.R.04-C20	U45 01500	15,0	20	30	139	75	89	0,38	SOGX 040204	15001
KUB-P.5D.155.R.04-C20	U45 01550	15,5	20	30	146	80	96	0,38	SOGX 040204	15501
KUB-P.5D.160.R.04-C20	U45 01600	16,0	20	30	146	80	96	0,38	SOGX 040204	16001
KUB-P.5D.165.R.05-C20	U45 01650	16,5	20	30	152	85	102	0,62	SOGX 050204	16501
KUB-P.5D.170.R.05-C20	U45 01700	17,0	20	30	152	85	102	0,62	SOGX 050204	17001
KUB-P.5D.175.R.05-C25	U45 11750	17,5	25	30	163	90	107	0,62	SOGX 050204	17502
KUB-P.5D.180.R.05-C25	U45 11800	18,0	25	30	163	90	107	0,62	SOGX 050204	18002
KUB-P.5D.185.R.06-C25	U45 11850	18,5	25	30	169	95	113	1,01	SOGX 060206	18502
KUB-P.5D.190.R.06-C25	U45 11900	19,0	25	30	169	95	113	1,01	SOGX 060206	19002
KUB-P.5D.195.R.06-C25	U45 11950	19,5	25	30	174	100	118	1,01	SOGX 060206	19502
KUB-P.5D.200.R.06-C25	U45 12000	20,0	25	30	174	100	118	1,01	SOGX 060206	20002
KUB-P.5D.205.R.07-C25	U45 12050	20,5	25	30	180	105	124	1,01	SOGX 07T208	20502
KUB-P.5D.210.R.07-C25	U45 12100	21,0	25	30	180	105	124	1,01	SOGX 07T208	21002
KUB-P.5D.215.R.07-C25	U45 12150	21,5	25	30	185	110	129	1,01	SOGX 07T208	21502
KUB-P.5D.220.R.07-C25	U45 12200	22,0	25	30	185	110	129	1,01	SOGX 07T208	22002
KUB-P.5D.225.R.07-C25	U45 12250	22,5	25	30	191	115	135	1,01	SOGX 07T208	22502
KUB-P.5D.230.R.07-C25	U45 12300	23,0	25	30	191	115	135	1,01	SOGX 07T208	23002
KUB-P.5D.235.R.08-C32	U45 22350	23,5	32	39	200	120	140	1,28	SOGX 080308	23503
KUB-P.5D.240.R.08-C32	U45 22400	24,0	32	39	200	120	140	1,28	SOGX 080308	24003
KUB-P.5D.245.R.08-C32	U45 22450	24,5	32	39	206	125	146	1,28	SOGX 080308	24503
KUB-P.5D.250.R.08-C32	U45 22500	25,0	32	39	206	125	146	1,28	SOGX 080308	25003
KUB-P.5D.255.R.08-C32	U45 22550	25,5	32	39	211	130	151	1,28	SOGX 080308	25503
KUB-P.5D.260.R.08-C32	U45 22600	26,0	32	39	211	130	151	1,28	SOGX 080308	26003
KUB-P.5D.265.R.09-C32	U45 22650	26,5	32	39	217	135	157	2,25	SOGX 09T308	26503
KUB-P.5D.270.R.09-C32	U45 22700	27,0	32	39	217	135	157	2,25	SOGX 09T308	27003
KUB-P.5D.275.R.09-C32	U45 22750	27,5	32	39	222	140	162	2,25	SOGX 09T308	27503
KUB-P.5D.280.R.09-C32	U45 22800	28,0	32	39	222	140	162	2,25	SOGX 09T308	28003
KUB-P.5D.285.R.09-C32	U45 22850	28,5	32	39	228	145	168	2,25	SOGX 09T308	28503
KUB-P.5D.290.R.09-C32	U45 22900	29,0	32	39	228	145	168	2,25	SOGX 09T308	29003
KUB-P.5D.295.R.09-C32	U45 22950	29,5	32	39	233	150	173	2,25	SOGX 09T308	29503
KUB-P.5D.300.R.09-C32	U45 23000	30,0	32	39	233	150	173	2,25	SOGX 09T308	30003
KUB-P.5D.305.R.10-C40	U45 33050	30,5	40	50	247	155	179	2,8	SOGX 100408	30504
KUB-P.5D.310.R.10-C40	U45 33100	31,0	40	50	247	155	179	2,8	SOGX 100408	31004
KUB-P.5D.315.R.10-C40	U45 33150	31,5	40	50	252	160	184	2,8	SOGX 100408	31504
KUB-P.5D.320.R.10-C40	U45 33200	32,0	40	50	252	160	184	2,8	SOGX 100408	32004
KUB-P.5D.325.R.10-C40	U45 33250	32,5	40	50	258	165	190	2,8	SOGX 100408	32504
KUB-P.5D.330.R.10-C40	U45 33300	33,0	40	50	258	165	190	2,8	SOGX 100408	33004
KUB-P.5D.335.R.11-C40	U45 33350	33,5	40	50	263	170	195	2,8	SOGX 110408	33504
KUB-P.5D.340.R.11-C40	U45 33400	34,0	40	50	263	170	195	2,8	SOGX 110408	34004
KUB-P.5D.345.R.11-C40	U45 33450	34,5	40	50	269	175	201	2,8	SOGX 110408	34504
KUB-P.5D.350.R.11-C40	U45 33500	35,0	40	50	269	175	201	2,8	SOGX 110408	35004
KUB-P.5D.355.R.11-C40	U45 33550	35,5	40	50	274	180	206	2,8	SOGX 110408	35504
KUB-P.5D.360.R.11-C40	U45 33600	36,0	40	50	274	180	206	2,8	SOGX 110408	36004
KUB-P.5D.365.R.11-C40	U45 33650	36,5	40	50	280	185	212	2,8	SOGX 110408	36504

Continued on next page

KUB Pentron – Indexable insert drill

Scope of supply:
Indexable Insert Drill incl. clamping screws

≤ 5xD

C

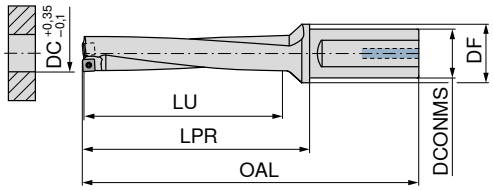

3

Designation	KOMET no.	DC mm	DCONMS mm	DF mm	OAL mm	LU mm	LPR mm	torque moment Nm	Insert	10 875 ...
KUB-P.5D.370.R.11-C40	U45 33700	37,0	40	50	280	185	212	2,8	SOGX 110408	**37004**
KUB-P.5D.375.R.12-C40	U45 33750	37,5	40	50	285	190	217	6,25	SOGX 120408	**37504**
KUB-P.5D.380.R.12-C40	U45 33800	38,0	40	50	285	190	217	6,25	SOGX 120408	**38004**
KUB-P.5D.385.R.12-C40	U45 33850	38,5	40	50	291	195	223	6,25	SOGX 120408	**38504**
KUB-P.5D.390.R.12-C40	U45 33900	39,0	40	50	291	195	223	6,25	SOGX 120408	**39004**
KUB-P.5D.395.R.12-C40	U45 33950	39,5	40	50	296	200	228	6,25	SOGX 120408	**39504**
KUB-P.5D.400.R.12-C40	U45 34000	40,0	40	50	296	200	228	6,25	SOGX 120408	**40004**
KUB-P.5D.405.R.12-C40	U45 34050	40,5	40	50	302	205	234	6,25	SOGX 120408	**40504**
KUB-P.5D.410.R.12-C40	U45 34100	41,0	40	50	302	205	234	6,25	SOGX 120408	**41004**
KUB-P.5D.415.R.12-C40	U45 34150	41,5	40	50	307	210	239	6,25	SOGX 120408	**41504**
KUB-P.5D.420.R.12-C40	U45 34200	42,0	40	50	307	210	239	6,25	SOGX 120408	**42004**
KUB-P.5D.425.R.13-C40	U45 34250	42,5	40	50	313	215	245	6,25	SOGX 130508	**42504**
KUB-P.5D.430.R.13-C40	U45 34300	43,0	40	50	313	215	245	6,25	SOGX 130508	**43004**
KUB-P.5D.435.R.13-C40	U45 34350	43,5	40	50	318	220	250	6,25	SOGX 130508	**43504**
KUB-P.5D.440.R.13-C40	U45 34400	44,0	40	50	318	220	250	6,25	SOGX 130508	**44004**
KUB-P.5D.445.R.13-C40	U45 34450	44,5	40	50	324	225	256	6,25	SOGX 130508	**44504**
KUB-P.5D.450.R.13-C40	U45 34500	45,0	40	50	324	225	256	6,25	SOGX 130508	**45004**
KUB-P.5D.455.R.13-C40	U45 34550	45,5	40	50	329	230	261	6,25	SOGX 130508	**45504**
KUB-P.5D.460.R.13-C40	U45 34600	46,0	40	50	329	230	261	6,25	SOGX 130508	**46004**

	Screwdriver		Key D		Clamping screw	
		80 950 ...		**80 950 ...**		**10 950 ...**
Spare parts DC						
14 - 16	T05 - IP	**057**			M1,8x3,8 - 05IP	**10100**
16,5 - 18			T06 - IP	**123**	M2,0x4,3 - 06IP	**10000**
18,5 - 23			T06 - IP	**123**	M2,2x5,5 - 06IP	**10700**
23,5 - 26			T08 - IP	**125**	M2,5x6,3 - 08IP	**10800**
26,5 - 30			T08 - IP	**125**	M3,0x7,6 - 08IP	**10200**
31 - 37			T15 - IP	**128**	M3,5x7,5 - 15IP	**10300**
38 - 46			T20 - IP	**129**	M4,5x10 - 20IP	**10400**

Matching holders can be found in → **Chapter 16 Adapters and accessoires in the clamping technology catalogue**

KUB Pentron CS – basic element

▲ SZID = nominal size
▲ Tightening torque refers to the fixing screw

Scope of supply:
Cartridge drill incl. fixing screws

≤ 3xD

ABS

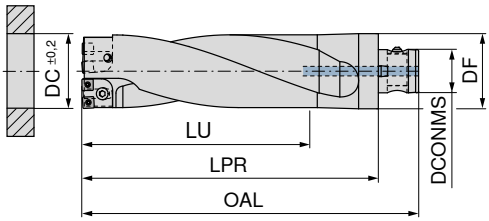

NEW

Designation	KOMET no.	DC mm	DF mm	OAL mm	DCONMS mm	LU mm	LPR mm	SZID	torque moment Nm	10 876 ...
KUB-P.GH-CS.1.3D.64-66.ABS80	U60 46400	64 - 66	80	314	46	198	271	1	17,3	**64092**
KUB-P.GH-CS.1.3D.67-69.ABS80	U60 46700	67 - 69	80	323	46	207	280	1	17,3	**67092**
KUB-P.GH-CS.2.3D.70-72.ABS80	U60 47000	70 - 72	80	332	46	216	289	2	17,3	**70092**
KUB-P.GH-CS.2.3D.73-75.ABS80	U60 47300	73 - 75	80	341	46	225	298	2	17,3	**73092**
KUB-P.GH-CS.3.3D.76-78.ABS80	U60 47600	76 - 78	80	350	46	234	307	3	42	**76092**
KUB-P.GH-CS.3.3D.79-81.ABS80	U60 47900	79 - 81	80	359	46	243	316	3	42	**79092**
KUB-P.GH-CS.3.3D.82-84.ABS80	U60 48200	82 - 84	80	368	46	252	325	3	42	**82092**
KUB-P.GH-CS.4.3D.85-87.ABS100	U60 58500	85 - 87	100	397	56	261	342	4	42	**85091**
KUB-P.GH-CS.4.3D.88-90.ABS100	U60 58800	88 - 90	100	406	56	270	351	4	42	**88091**
KUB-P.GH-CS.4.3D.91-93.ABS100	U60 59100	91 - 93	100	415	56	279	360	4	42	**91091**
KUB-P.GH-CS.4.3D.94-96.ABS100	U60 59400	94 - 96	100	424	56	288	369	4	42	**94091**

Clamping key - T

Fixing screw

Spare parts DC	80 397 ...	10 950 ...
64 - 66	**050**	**16700**
67 - 69	**050**	**16700**
70 - 72	**050**	**16700**
73 - 75	**050**	**16700**
76 - 78	**060**	**16800**
79 - 81	**060**	**16800**
82 - 84	**060**	**16800**
85 - 87	**060**	**16900**
88 - 90	**060**	**16900**
91 - 93	**060**	**16900**
94 - 96	**060**	**16900**

KUB Pentron CS – internal cartridge

▲ SZID = nominal size
▲ Tightening torque refers to the clamping screw of the indexable inserts

Scope of supply:
Internal cartridge incl. clamping screws

3

NEW

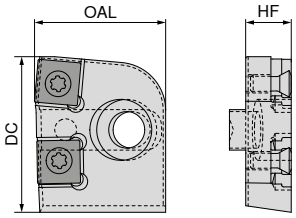

DC mm	KOMET no.	OAL mm	SZID	HF mm	torque moment Nm	Insert	10 877 ...
64 - 69	D60 06400	28	1	9	2,8	SOGX 100408	**16400**
70 - 75	D60 07000	30	2	10	2,8	SOGX 110408	**27000**
76 - 84	D60 07600	33	3	11	6,25	SOGX 120408	**37600**
85 - 96	D60 08500	36	4	12	6,25	SOGX 130508	**48500**

Key D

Clamping screw

Spare parts DC	80 950 ...	10 950 ...
64 - 69	**128**	**10300**
70 - 75	**128**	**10300**
76 - 84	**129**	**10400**
85 - 96	**129**	**10400**

The internal cartridge and the place where the internal cartridge sits in the base body are marked with a dot to prevent the internal and external cartridges from being incorrectly installed.

KUB Pentron CS – external cartridge

▲ SZID = nominal size
▲ Tightening torque refers to the clamping screw of the indexable inserts

Scope of supply:
External cartridge incl. clamping screws

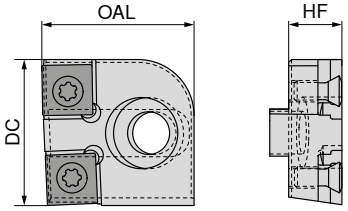

NEW

DC mm	KOMET no.	OAL mm	SZID	HF mm	torque moment Nm	Insert	10 878 ...
64	D60 16400	27,8	1	9	2,8	SOGX 100408	16400
65	D60 16500	27,8	1	9	2,8	SOGX 100408	16500
66	D60 16600	27,8	1	9	2,8	SOGX 100408	16600
67	D60 16700	27,8	1	9	2,8	SOGX 100408	16700
68	D60 16800	27,8	1	9	2,8	SOGX 100408	16800
69	D60 16900	27,8	1	9	2,8	SOGX 100408	16900
70	D60 17000	29,8	2	10	2,8	SOGX 110408	27000
71	D60 17100	29,8	2	10	2,8	SOGX 110408	27100
72	D60 17200	29,8	2	10	2,8	SOGX 110408	27200
73	D60 17300	29,8	2	10	2,8	SOGX 110408	27300
74	D60 17400	29,8	2	10	2,8	SOGX 110408	27400
75	D60 17500	29,8	2	10	2,8	SOGX 110408	27500
76	D60 17600	32,8	3	11	6,25	SOGX 120408	37600
77	D60 17700	32,8	3	11	6,25	SOGX 120408	37700
78	D60 17800	32,8	3	11	6,25	SOGX 120408	37800
79	D60 17900	32,8	3	11	6,25	SOGX 120408	37900
80	D60 18000	32,8	3	11	6,25	SOGX 120408	38000
81	D60 18100	32,8	3	11	6,25	SOGX 120408	38100
82	D60 18200	32,8	3	11	6,25	SOGX 120408	38200
83	D60 18300	32,8	3	11	6,25	SOGX 120408	38300
84	D60 18400	32,8	3	11	6,25	SOGX 120408	38400
85	D60 18500	35,8	4	12	6,25	SOGX 130508	48500
86	D60 18600	35,8	4	12	6,25	SOGX 130508	48600
87	D60 18700	35,8	4	12	6,25	SOGX 130508	48700
88	D60 18800	35,8	4	12	6,25	SOGX 130508	48800
89	D60 18900	35,8	4	12	6,25	SOGX 130508	48900
90	D60 19000	35,8	4	12	6,25	SOGX 130508	49000
91	D60 19100	35,8	4	12	6,25	SOGX 130508	49100
92	D60 19200	35,8	4	12	6,25	SOGX 130508	49200
93	D60 19300	35,8	4	12	6,25	SOGX 130508	49300
94	D60 19400	35,8	4	12	6,25	SOGX 130508	49400
95	D60 19500	35,8	4	12	6,25	SOGX 130508	49500
96	D60 19600	35,8	4	12	6,25	SOGX 130508	49600

Key D

Clamping screw

Spare parts DC	80 950 ...	10 950 ...
64 - 75	128	10300
76 - 96	129	10400

Intermediate dimensions available on request.

3

SOGX

Designation	L mm	IC mm	D1 mm	S mm
SOGX 0402..	4,8	4,8	2,05	2,20
SOGX 0502..	5,5	5,5	2,30	2,40
SOGX 0602..	6,2	6,2	2,60	2,75
SOGX 07T2..	7,1	7,1	2,60	2,97
SOGX 0803..	8,0	8,0	2,85	3,40
SOGX 09T3..	8,9	8,9	3,40	3,90
SOGX 1004..	9,8	9,8	4,10	4,20
SOGX 1104..	10,9	10,9	4,10	4,50
SOGX 1204..	12,0	12,0	5,20	4,80
SOGX 1305..	13,2	13,2	5,20	5,20

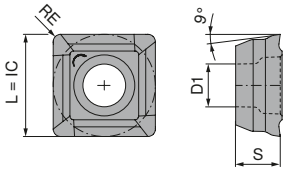

SOGX

			-01 BK8425	-03 BK8430	NEW -13 BK8425	NEW -32 BK8425	NEW -34 BK8425
			SOGX	SOGX	SOGX	SOGX	SOGX
			10 820 ...	10 820 ...	10 820 ...	10 820 ...	10 820 ...
ISO	KOMET no.	RE mm					
040204	W80 10010.048425	0,4	30401				
040204	W80 10030.048430	0,4		00403			
040204	W80 10130.048425	0,4			30413		
040204	W80 10320.048425	0,4				30432	
040204	W80 10340.048425	0,4					30434
050204	W80 12010.048425	0,4	30501				
050204	W80 12030.048430	0,4		00503			
050204	W80 12130.048425	0,4			30513		
050204	W80 12320.048425	0,4				30532	
050204	W80 12340.048425	0,4					30534
060206	W80 18010.068425	0,6	30601				
060206	W80 18030.068430	0,6		00603			
060206	W80 18130.068425	0,6			30613		
060206	W80 18320.068425	0,6				30632	
060206	W80 18340.068425	0,6					30634
07T208	W80 20010.088425	0,8	30701				
07T208	W80 20030.088430	0,8		00703			
07T208	W80 20130.088425	0,8			30713		
07T208	W80 20320.088425	0,8				30732	
07T208	W80 20340.088425	0,8					30734
080308	W80 24010.088425	0,8	30801				
080308	W80 24030.088430	0,8		00803			
080308	W80 24130.088425	0,8			30813		
080308	W80 24320.088425	0,8				30832	
080308	W80 24340.088425	0,8					30834
09T308	W80 28010.088425	0,8	30901				
09T308	W80 28030.088430	0,8		00903			
09T308	W80 28130.088425	0,8			30913		
09T308	W80 28320.088425	0,8				30932	
09T308	W80 28340.088425	0,8					30934
100408	W80 32010.088425	0,8	31001				
100408	W80 32030.088430	0,8		01003			
100408	W80 32130.088425	0,8			31013		
100408	W80 32320.088425	0,8				31032	
100408	W80 32340.088425	0,8					31034
110408	W80 38010.088425	0,8	31101				
110408	W80 38030.088430	0,8		01103			
110408	W80 38130.088425	0,8			31113		
110408	W80 38320.088425	0,8				31132	
110408	W80 38340.088425	0,8					31134
120408	W80 42010.088425	0,8	31201				
120408	W80 42030.088430	0,8		01203			
120408	W80 42130.088425	0,8			31213		
120408	W80 42320.088425	0,8				31232	
120408	W80 42340.088425	0,8					31234
130508	W80 46010.088425	0,8	31301				
130508	W80 46030.088430	0,8		01303			
130508	W80 46130.088425	0,8			31313		
130508	W80 46320.088425	0,8				31332	
130508	W80 46340.088425	0,8					31334
P			●	●	●	●	○
M			●	●	●	●	
K			●	●	●	●	●
N			○	○	○	○	
S			●	●	●	●	
H			○	○	○	○	
O							

→ v_c/f_z Page 59–63

The feed values of the insert BK8425 -34 can be found in the online shop or printed in UP2DATE July 2021.

SOGX

Designation	L mm	IC mm	D1 mm	S mm
SOGX 0402..	4,8	4,8	2,05	2,20
SOGX 0502..	5,5	5,5	2,30	2,40
SOGX 0602..	6,2	6,2	2,60	2,75
SOGX 07T2..	7,1	7,1	2,60	2,97
SOGX 0803..	8,0	8,0	2,85	3,40
SOGX 09T3..	8,9	8,9	3,40	3,90
SOGX 1004..	9,8	9,8	4,10	4,20
SOGX 1104..	10,9	10,9	4,10	4,50
SOGX 1204..	12,0	12,0	5,20	4,80
SOGX 1305..	13,2	13,2	5,20	5,20

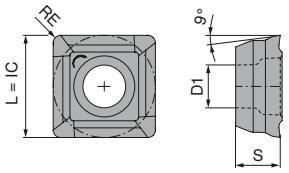

SOGX

ISO	KOMET no.	RE mm	-01 BK7935	-01 BK6115	-01 BK6425	-01 BK7710
			SOGX 10 820 ...	SOGX 10 820 ...	SOGX 10 820 ...	SOGX 10 820 ...
040204	W80 10010.046115	0,4		40401		
040204	W80 10010.046425	0,4			60401	
040204	W80 10010.047710	0,4				90401
040204	W80 10010.047935	0,4	50401			
050204	W80 12010.046115	0,4		40501		
050204	W80 12010.046425	0,4			60501	
050204	W80 12010.047710	0,4				90501
050204	W80 12010.047935	0,4	50501			
060206	W80 18010.066115	0,6		40601		
060206	W80 18010.066425	0,6			60601	
060206	W80 18010.067710	0,6				90601
060206	W80 18010.067935	0,6	50601			
07T208	W80 20010.086115	0,8		40701		
07T208	W80 20010.086425	0,8			60701	
07T208	W80 20010.087710	0,8				90701
07T208	W80 20010.087935	0,8	50701			
080308	W80 24010.086115	0,8		40801		
080308	W80 24010.086425	0,8			60801	
080308	W80 24010.087710	0,8				90801
080308	W80 24010.087935	0,8	50801			
09T308	W80 28010.086115	0,8		40901		
09T308	W80 28010.086425	0,8			60901	
09T308	W80 28010.087710	0,8				90901
09T308	W80 28010.087935	0,8	50901			
100408	W80 32010.086115	0,8		41001		
100408	W80 32010.086425	0,8			61001	
100408	W80 32010.087710	0,8				91001
100408	W80 32010.087935	0,8	51001			
110408	W80 38010.086115	0,8		41101		
110408	W80 38010.086425	0,8			61101	
110408	W80 38010.087710	0,8				91101
110408	W80 38010.087935	0,8	51101			
120408	W80 42010.086115	0,8		41201		
120408	W80 42010.086425	0,8			61201	
120408	W80 42010.087710	0,8				91201
120408	W80 42010.087935	0,8	51201			
130508	W80 46010.086115	0,8		41301		
130508	W80 46010.086425	0,8			61301	
130508	W80 46010.087710	0,8				91301
130508	W80 46010.087935	0,8	51301			
P			●	●	●	
M			●	●	●	
K			●	●	●	
N			○			●
S			●			○
H				○		
O			○			○

→ v_c/f_z Page 59–63

BK6115 -01 is exclusively recommended for use on the peripheral cutting edge!

MaxiDrill 900 – Indexable insert drill

Scope of supply:
Indexable Insert Drill including clamping screws and key

≤ 2xD

C

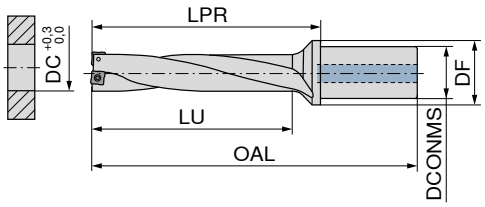

3

10 852 ...

Designation	DC mm	DCONMS mm	DF mm	OAL mm	LU mm	LPR mm	torque moment Nm	Insert	
MD900.2D.120.R.03-C20	12,0	20	28	90	24	40	0,4	SONT 031804	120
MD900.2D.125.R.03-C20	12,5	20	28	91	25	41	0,4	SONT 031804	125
MD900.2D.130.R.03-C20	13,0	20	28	92	26	42	0,4	SONT 031804	130
MD900.2D.135.R.03-C20	13,5	20	28	93	27	43	0,4	SONT 031804	135
MD900.2D.140.R.04-C20	14,0	20	30	96	28	46	0,7	SONT 042105	140
MD900.2D.145.R.04-C20	14,5	20	30	97	29	47	0,7	SONT 042105	145
MD900.2D.150.R.04-C20	15,0	20	30	98	30	48	0,7	SONT 042105	150
MD900.2D.155.R.04-C20	15,5	20	30	99	31	49	0,7	SONT 042105	155
MD900.2D.160.R.05-C20	16,0	20	30	100	32	50	0,7	SONT 052306	160
MD900.2D.165.R.05-C20	16,5	20	30	101	33	51	0,7	SONT 052306	165
MD900.2D.170.R.05-C20	17,0	20	30	102	34	52	0,7	SONT 052306	170
MD900.2D.175.R.05-C20	17,5	20	30	103	35	53	0,7	SONT 052306	175
MD900.2D.180.R.06-C25	18,0	25	32	111	36	55	1	SONT 062506	180
MD900.2D.185.R.06-C25	18,5	25	32	112	37	56	1	SONT 062506	185
MD900.2D.190.R.06-C25	19,0	25	32	113	38	57	1	SONT 062506	190
MD900.2D.195.R.06-C25	19,5	25	32	114	39	58	1	SONT 062506	195
MD900.2D.200.R.06-C25	20,0	25	32	115	40	59	1	SONT 062506	200
MD900.2D.205.R.06-C25	20,5	25	32	116	41	60	1	SONT 062506	205
MD900.2D.210.R.07-C25	21,0	25	32	118	42	62	1	SONT 072907	210
MD900.2D.220.R.07-C25	22,0	25	32	120	44	64	1	SONT 072907	220
MD900.2D.230.R.07-C25	23,0	25	32	122	46	66	1	SONT 072907	230
MD900.2D.240.R.08-C32	24,0	32	40	132	48	72	1,2	SONT 083308	240
MD900.2D.250.R.08-C32	25,0	32	40	134	50	74	1,2	SONT 083308	250
MD900.2D.260.R.08-C32	26,0	32	40	136	52	76	1,2	SONT 083308	260
MD900.2D.270.R.08-C32	27,0	32	40	138	54	78	1,2	SONT 083308	270
MD900.2D.280.R.09-C32	28,0	32	40	140	56	80	2,2	SONT 093808	280
MD900.2D.290.R.09-C32	29,0	32	40	142	58	82	2,2	SONT 093808	290
MD900.2D.300.R.09-C32	30,0	32	40	144	60	84	2,2	SONT 093808	300
MD900.2D.310.R.09-C32	31,0	32	40	146	62	86	2,2	SONT 093808	310
MD900.2D.320.R.09-C32	32,0	32	40	148	64	88	2,2	SONT 093808	320
MD900.2D.330.R.10-C40	33,0	40	50	163	66	93	3,2	SONT 104408	330
MD900.2D.340.R.10-C40	34,0	40	50	165	68	95	3,2	SONT 104408	340
MD900.2D.350.R.10-C40	35,0	40	50	167	70	97	3,2	SONT 104408	350
MD900.2D.360.R.10-C40	36,0	40	50	169	72	99	3,2	SONT 104408	360
MD900.2D.370.R.12-C40	37,0	40	56	174	74	104	3,2	SONT 124810	370
MD900.2D.380.R.12-C40	38,0	40	56	176	76	106	3,2	SONT 124810	380
MD900.2D.390.R.12-C40	39,0	40	56	178	78	108	3,2	SONT 124810	390
MD900.2D.400.R.12-C40	40,0	40	56	180	80	110	3,2	SONT 124810	400
MD900.2D.410.R.12-C40	41,0	40	56	182	82	112	3,2	SONT 124810	410
MD900.2D.420.R.13-C40	42,0	40	60	187	84	117	5	SONT 135012	420
MD900.2D.430.R.13-C40	43,0	40	60	189	86	119	5	SONT 135012	430

Continued on next page

MaxiDrill 900 – Indexable insert drill

Scope of supply:
Indexable Insert Drill including clamping screws and key

≤ 2xD

C

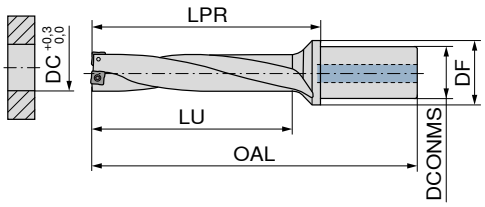

10 852 ...

Designation	DC mm	DCONMS mm	DF mm	OAL mm	LU mm	LPR mm	torque moment Nm	Insert	
MD900.2D.440.R.13-C40	44,0	40	60	191	88	121	5	SONT 135012	**440**
MD900.2D.450.R.13-C40	45,0	40	60	193	90	123	5	SONT 135012	**450**
MD900.2D.460.R.13-C40	46,0	40	60	195	92	125	5	SONT 135012	**460**
MD900.2D.470.R.15-C40	47,0	40	60	198	94	128	5	SONT 155312	**470**
MD900.2D.480.R.15-C40	48,0	40	60	200	96	130	5	SONT 155312	**480**
MD900.2D.490.R.15-C40	49,0	40	60	202	98	132	5	SONT 155312	**490**
MD900.2D.500.R.15-C40	50,0	40	60	204	100	134	5	SONT 155312	**500**
MD900.2D.520.R.15-C40	51,0	40	60	206	102	136	5	SONT 155312	**510**
MD900.2D.510.R.15-C40	52,0	40	60	208	104	138	5	SONT 155312	**520**
MD900.2D.530.R.15-C40	53,0	40	60	210	106	140	5	SONT 155312	**530**
MD900.2D.540.R.15-C40	54,0	40	60	212	108	142	5	SONT 155312	**540**
MD900.2D.550.R.17-C40	55,0	40	60	215	110	145	5	SONT 175612	**550**
MD900.2D.560.R.17-C40	56,0	40	60	217	112	147	5	SONT 175612	**560**
MD900.2D.570.R.17-C40	57,0	40	60	219	114	149	5	SONT 175612	**570**
MD900.2D.580.R.17-C40	58,0	40	60	221	116	151	5	SONT 175612	**580**
MD900.2D.590.R.17-C40	59,0	40	60	223	118	153	5	SONT 175612	**590**
MD900.2D.600.R.17-C40	60,0	40	62	225	120	155	5	SONT 175612	**600**
MD900.2D.610.R.17-C40	61,0	40	62	227	122	157	5	SONT 175612	**610**
MD900.2D.620.R.17-C40	62,0	40	64	229	124	159	5	SONT 175612	**620**
MD900.2D.630.R.17-C40	63,0	40	64	231	126	161	5	SONT 175612	**630**

Key D

Clamping screw

Spare parts DC	**80 950 ...**		**70 950 ...**	
12 - 13,5	T06 - IP	**123**	M1,8x3,6 - IP	**862**
14 - 17,5	T06 - IP	**123**	M2x4,3 - IP	**863**
18 - 23	T07 - IP	**124**	M2,2x5 - IP	**856**
24 - 27	T08 - IP	**125**	M2,5x6 - IP	**857**
28 - 32	T09 - IP	**126**	M3x7 - IP	**819**
33 - 41	T15 - IP	**128**	M3,5x8,6 - IP	**859**
42 - 63	T20 - IP	**129**	M4,5x10,5 - IP	**864**

Matching holders can be found in → **Chapter 16 Adapters and accessoires in the clamping technology catalogue**

MaxiDrill 900 – Indexable insert drill

Scope of supply:
Indexable Insert Drill including clamping screws and key

≤ 3xD

C

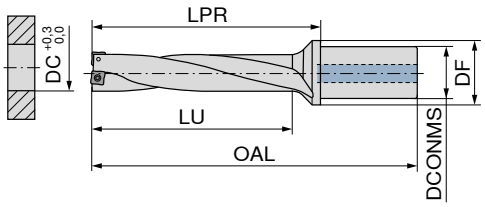

3

10 853 ...

Designation	DC mm	DCONMS mm	DF mm	OAL mm	LU mm	LPR mm	torque moment Nm	Insert	
MD900.3D.120.R.03-C20	12,0	20	28	102	36,0	52	0,4	SONT 031804	120
MD900.3D.125.R.03-C20	12,5	20	28	104	37,5	54	0,4	SONT 031804	125
MD900.3D.130.R.03-C20	13,0	20	28	105	39,0	55	0,4	SONT 031804	130
MD900.3D.135.R.03-C20	13,5	20	28	107	40,5	57	0,4	SONT 031804	135
MD900.3D.140.R.04-C20	14,0	20	30	109	42,0	59	0,7	SONT 042105	140
MD900.3D.145.R.04-C20	14,5	20	30	111	44,0	61	0,7	SONT 042105	145
MD900.3D.150.R.04-C20	15,0	20	30	112	45,0	62	0,7	SONT 042105	150
MD900.3D.155.R.04-C20	15,5	20	30	114	47,0	64	0,7	SONT 042105	155
MD900.3D.160.R.05-C20	16,0	20	30	115	48,0	65	0,7	SONT 052306	160
MD900.3D.165.R.05-C20	16,5	20	30	117	50,0	67	0,7	SONT 052306	165
MD900.3D.170.R.05-C20	17,0	20	30	118	51,0	68	0,7	SONT 052306	170
MD900.3D.175.R.05-C20	17,5	20	30	120	53,0	70	0,7	SONT 052306	175
MD900.3D.180.R.06-C25	18,0	25	32	128	54,0	72	1	SONT 062506	180
MD900.3D.185.R.06-C25	18,5	25	32	130	56,0	74	1	SONT 062506	185
MD900.3D.190.R.06-C25	19,0	25	32	131	57,0	75	1	SONT 062506	190
MD900.3D.195.R.06-C25	19,5	25	32	133	59,0	77	1	SONT 062506	195
MD900.3D.200.R.06-C25	20,0	25	32	134	60,0	78	1	SONT 062506	200
MD900.3D.205.R.06-C25	20,5	25	32	136	62,0	80	1	SONT 062506	205
MD900.3D.210.R.07-C25	21,0	25	32	138	63,0	82	1	SONT 072907	210
MD900.3D.215.R.07-C25	21,5	25	32	140	65,0	84	1	SONT 072907	215
MD900.3D.220.R.07-C25	22,0	25	32	141	66,0	85	1	SONT 072907	220
MD900.3D.225.R.07-C25	22,5	25	32	143	68,0	87	1	SONT 072907	225
MD900.3D.230.R.07-C25	23,0	25	32	144	69,0	88	1	SONT 072907	230
MD900.3D.235.R.07-C25	23,5	25	32	146	71,0	90	1	SONT 072907	235
MD900.3D.240.R.08-C32	24,0	32	40	155	72,0	95	1,2	SONT 083308	240
MD900.3D.245.R.08-C32	24,5	32	40	157	74,0	97	1,2	SONT 083308	245
MD900.3D.250.R.08-C32	25,0	32	40	158	75,0	98	1,2	SONT 083308	250
MD900.3D.255.R.08-C32	25,5	32	40	160	77,0	100	1,2	SONT 083308	255
MD900.3D.260.R.08-C32	26,0	32	40	161	78,0	101	1,2	SONT 083308	260
MD900.3D.265.R.08-C32	26,5	32	40	163	80,0	103	1,2	SONT 083308	265
MD900.3D.270.R.08-C32	27,0	32	40	164	81,0	104	1,2	SONT 083308	270
MD900.3D.275.R.08-C32	27,5	32	40	166	83,0	106	1,2	SONT 083308	275
MD900.3D.280.R.09-C32	28,0	32	40	167	84,0	107	2,2	SONT 093808	280
MD900.3D.285.R.09-C32	28,5	32	40	169	86,0	109	2,2	SONT 093808	285
MD900.3D.290.R.09-C32	29,0	32	40	170	87,0	110	2,2	SONT 093808	290
MD900.3D.295.R.09-C32	29,5	32	40	172	89,0	112	2,2	SONT 093808	295
MD900.3D.300.R.09-C32	30,0	32	40	173	90,0	113	2,2	SONT 093808	300
MD900.3D.305.R.09-C32	30,5	32	40	175	92,0	115	2,2	SONT 093808	305
MD900.3D.310.R.09-C32	31,0	32	40	176	93,0	116	2,2	SONT 093808	310
MD900.3D.315.R.09-C32	31,5	32	40	178	95,0	118	2,2	SONT 093808	315
MD900.3D.320.R.09-C32	32,0	32	40	179	96,0	119	2,2	SONT 093808	320
MD900.3D.325.R.10-C40	32,5	40	50	192	98,0	124	3,2	SONT 104408	325
MD900.3D.330.R.10-C40	33,0	40	50	193	99,0	125	3,2	SONT 104408	330
MD900.3D.335.R.10-C40	33,5	40	50	195	101,0	127	3,2	SONT 104408	335
MD900.3D.340.R.10-C40	34,0	40	50	196	102,0	128	3,2	SONT 104408	340
MD900.3D.345.R.10-C40	34,5	40	50	198	104,0	130	3,2	SONT 104408	345
MD900.3D.350.R.10-C40	35,0	40	50	199	105,0	131	3,2	SONT 104408	350
MD900.3D.355.R.10-C40	35,5	40	50	201	107,0	133	3,2	SONT 104408	355
MD900.3D.360.R.10-C40	36,0	40	50	202	108,0	134	3,2	SONT 104408	360
MD900.3D.365.R.10-C40	36,5	40	50	204	110,0	136	3,2	SONT 104408	365

Continued on next page

MaxiDrill 900 – Indexable insert drill

Scope of supply:
Indexable Insert Drill including clamping screws and key

≤ 3xD

C

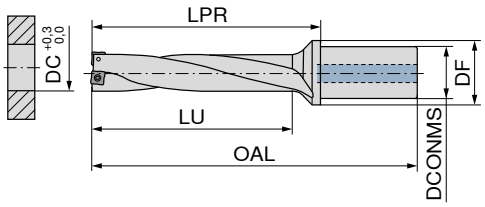

10 853 ...

Designation	DC mm	DCONMS mm	DF mm	OAL mm	LU mm	LPR mm	torque moment Nm	Insert	
MD900.3D.370.R.12-C40	37,0	40	56	211	111,0	141	3,2	SONT 124810	370
MD900.3D.380.R.12-C40	38,0	40	56	214	114,0	144	3,2	SONT 124810	380
MD900.3D.390.R.12-C40	39,0	40	56	217	117,0	147	3,2	SONT 124810	390
MD900.3D.400.R.12-C40	40,0	40	56	220	120,0	150	3,2	SONT 124810	400
MD900.3D.410.R.12-C40	41,0	40	56	223	123,0	153	3,2	SONT 124810	410
MD900.3D.420.R.13-C40	42,0	40	60	229	126,0	159	5	SONT 135012	420
MD900.3D.430.R.13-C40	43,0	40	60	232	129,0	162	5	SONT 135012	430
MD900.3D.440.R.13-C40	44,0	40	60	235	132,0	165	5	SONT 135012	440
MD900.3D.450.R.13-C40	45,0	40	60	238	135,0	168	5	SONT 135012	450
MD900.3D.460.R.13-C40	46,0	40	60	241	138,0	171	5	SONT 135012	460
MD900.3D.470.R.15-C40	47,0	40	60	245	141,0	175	5	SONT 155312	470
MD900.3D.480.R.15-C40	48,0	40	60	248	144,0	178	5	SONT 155312	480
MD900.3D.490.R.15-C40	49,0	40	60	251	147,0	181	5	SONT 155312	490
MD900.3D.500.R.15-C40	50,0	40	60	254	150,0	184	5	SONT 155312	500
MD900.3D.510.R.15-C40	51,0	40	60	257	153,0	187	5	SONT 155312	510
MD900.3D.520.R.15-C40	52,0	40	60	260	156,0	190	5	SONT 155312	520
MD900.3D.530.R.15-C40	53,0	40	60	263	159,0	193	5	SONT 155312	530
MD900.3D.540.R.15-C40	54,0	40	60	266	162,0	196	5	SONT 155312	540
MD900.3D.550.R.17-C40	55,0	40	60	270	165,0	200	5	SONT 175612	550
MD900.3D.560.R.17-C40	56,0	40	60	273	168,0	203	5	SONT 175612	560
MD900.3D.570.R.17-C40	57,0	40	60	276	171,0	206	5	SONT 175612	570
MD900.3D.580.R.17-C40	58,0	40	60	279	174,0	209	5	SONT 175612	580
MD900.3D.590.R.17-C40	59,0	40	60	282	177,0	212	5	SONT 175612	590
MD900.3D.600.R.17-C40	60,0	40	62	285	180,0	215	5	SONT 175612	600
MD900.3D.610.R.17-C40	61,0	40	62	288	183,0	218	5	SONT 175612	610
MD900.3D.620.R.17-C40	62,0	40	64	291	186,0	221	5	SONT 175612	620
MD900.3D.630.R.17-C40	63,0	40	64	294	189,0	224	5	SONT 175612	630

Key D

Clamping screw

Spare parts DC		80 950 ...		70 950 ...
12 - 13,5	T06 - IP	123	M1,8x3,6 - IP	862
14 - 17,5	T06 - IP	123	M2x4,3 - IP	863
18 - 23,5	T07 - IP	124	M2,2x5 - IP	856
24 - 27,5	T08 - IP	125	M2,5x6 - IP	857
28 - 32	T09 - IP	126	M3x7 - IP	819
32,5 - 41	T15 - IP	128	M3,5x8,6 - IP	859
42 - 63	T20 - IP	129	M4,5x10,5 - IP	864

Matching holders can be found in → **Chapter 16 Adapters and accessoires in the clamping technology catalogue**

MaxiDrill 900 – Indexable insert drill

Scope of supply:
Indexable Insert Drill including clamping screws and key

≤ 4xD

C

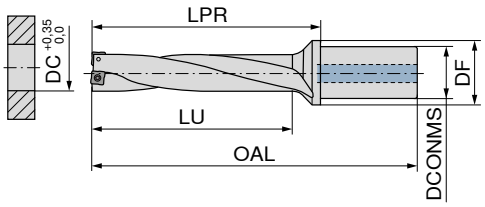

3

10 854 ...

Designation	DC mm	DCONMS mm	DF mm	OAL mm	LU mm	LPR mm	torque moment Nm	Insert	
MD900.4D.120.R.03-C20	12,0	20	28	114	48	64	0,4	SONT 031804	120
MD900.4D.125.R.03-C20	12,5	20	28	116	50	66	0,4	SONT 031804	125
MD900.4D.130.R.03-C20	13,0	20	28	118	52	68	0,4	SONT 031804	130
MD900.4D.135.R.03-C20	13,5	20	28	120	54	70	0,4	SONT 031804	135
MD900.4D.140.R.04-C20	14,0	20	30	123	56	73	0,7	SONT 042105	140
MD900.4D.145.R.04-C20	14,5	20	30	125	58	75	0,7	SONT 042105	145
MD900.4D.150.R.04-C20	15,0	20	30	127	60	77	0,7	SONT 042105	150
MD900.4D.155.R.04-C20	15,5	20	30	129	62	79	0,7	SONT 042105	155
MD900.4D.160.R.05-C20	16,0	20	30	131	64	81	0,7	SONT 052306	160
MD900.4D.165.R.05-C20	16,5	20	30	133	66	83	0,7	SONT 052306	165
MD900.4D.170.R.05-C20	17,0	20	30	135	68	85	0,7	SONT 052306	170
MD900.4D.175.R.05-C20	17,5	20	30	137	70	87	0,7	SONT 052306	175
MD900.4D.180.R.06-C25	18,0	25	32	146	72	90	1	SONT 062506	180
MD900.4D.185.R.06-C25	18,5	25	32	148	74	92	1	SONT 062506	185
MD900.4D.190.R.06-C25	19,0	25	32	150	76	94	1	SONT 062506	190
MD900.4D.195.R.06-C25	19,5	25	32	152	78	96	1	SONT 062506	195
MD900.4D.200.R.06-C25	20,0	25	32	154	80	98	1	SONT 062506	200
MD900.4D.205.R.06-C25	20,5	25	32	156	82	100	1	SONT 062506	205
MD900.4D.210.R.07-C25	21,0	25	32	159	84	103	1	SONT 072907	210
MD900.4D.220.R.07-C25	22,0	25	32	163	88	107	1	SONT 072907	220
MD900.4D.230.R.07-C25	23,0	25	32	167	92	111	1	SONT 072907	230
MD900.4D.240.R.08-C32	24,0	32	40	179	96	119	1,2	SONT 083308	240
MD900.4D.250.R.08-C32	25,0	32	40	183	100	123	1,2	SONT 083308	250
MD900.4D.260.R.08-C32	26,0	32	40	187	104	127	1,2	SONT 083308	260
MD900.4D.270.R.08-C32	27,0	32	40	191	108	131	1,2	SONT 083308	270
MD900.4D.280.R.09-C32	28,0	32	40	195	112	135	2,2	SONT 093808	280
MD900.4D.290.R.09-C32	29,0	32	40	199	116	139	2,2	SONT 093808	290
MD900.4D.300.R.09-C32	30,0	32	40	203	120	143	2,2	SONT 093808	300
MD900.4D.310.R.09-C32	31,0	32	40	207	124	147	2,2	SONT 093808	310
MD900.4D.320.R.09-C32	32,0	32	40	211	128	151	2,2	SONT 093808	320
MD900.4D.330.R.10-C40	33,0	40	50	228	132	158	3,2	SONT 104408	330
MD900.4D.340.R.10-C40	34,0	40	50	232	136	162	3,2	SONT 104408	340
MD900.4D.350.R.10-C40	35,0	40	50	236	140	166	3,2	SONT 104408	350
MD900.4D.360.R.10-C40	36,0	40	50	240	144	170	3,2	SONT 104408	360
MD900.4D.370.R.12-C40	37,0	40	56	248	148	178	3,2	SONT 124810	370
MD900.4D.380.R.12-C40	38,0	40	56	252	152	182	3,2	SONT 124810	380
MD900.4D.390.R.12-C40	39,0	40	56	256	156	186	3,2	SONT 124810	390
MD900.4D.400.R.12-C40	40,0	40	56	260	160	190	3,2	SONT 124810	400
MD900.4D.410.R.12-C40	41,0	40	56	264	164	194	3,2	SONT 124810	410
MD900.4D.420.R.13-C40	42,0	40	60	271	168	201	5	SONT 135012	420
MD900.4D.430.R.13-C40	43,0	40	60	275	172	205	5	SONT 135012	430

Continued on next page

MaxiDrill 900 – Indexable insert drill

Scope of supply:
Indexable Insert Drill including clamping screws and key

≤ 4xD

C

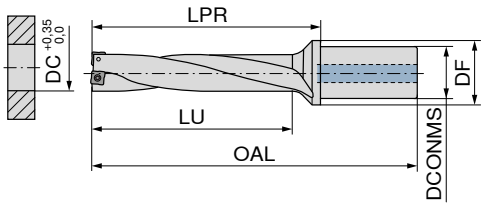

10 854 ...

Designation	DC mm	DCONMS mm	DF mm	OAL mm	LU mm	LPR mm	torque moment Nm	Insert	
MD900.4D.440.R.13-C40	44,0	40	60	279	176	209	5	SONT 135012	**440**
MD900.4D.450.R.13-C40	45,0	40	60	283	180	213	5	SONT 135012	**450**
MD900.4D.460.R.13-C40	46,0	40	60	287	184	217	5	SONT 135012	**460**
MD900.4D.470.R.15-C40	47,0	40	60	292	188	222	5	SONT 155312	**470**
MD900.4D.480.R.15-C40	48,0	40	60	296	192	226	5	SONT 155312	**480**
MD900.4D.490.R.15-C40	49,0	40	60	300	196	230	5	SONT 155312	**490**
MD900.4D.500.R.15-C40	50,0	40	60	304	200	234	5	SONT 155312	**500**
MD900.4D.510.R.15-C40	51,0	40	60	308	204	238	5	SONT 155312	**510**
MD900.4D.520.R.15-C40	52,0	40	60	312	208	242	5	SONT 155312	**520**
MD900.4D.530.R.15-C40	53,0	40	60	316	212	246	5	SONT 155312	**530**
MD900.4D.540.R.15-C40	54,0	40	60	320	216	250	5	SONT 155312	**540**

Key D

Clamping screw

Spare parts DC		**80 950 ...**		**70 950 ...**
12 - 13	T06 - IP	**123**	M1,8x3,6 - IP	**862**
14 - 17	T06 - IP	**123**	M2x4,3 - IP	**863**
18 - 23	T07 - IP	**124**	M2,2x5 - IP	**856**
24 - 27	T08 - IP	**125**	M2,5x6 - IP	**857**
28 - 32	T09 - IP	**126**	M3x7 - IP	**819**
33 - 41	T15 - IP	**128**	M3,5x8,6 - IP	**859**
42 - 54	T20 - IP	**129**	M4,5x10,5 - IP	**864**

Matching holders can be found in → **Chapter 16 Adapters and accessoires in the clamping technology catalogue**

MaxiDrill 900 – Indexable insert drill

Scope of supply:
Indexable Insert Drill including clamping screws and key

≤ 5xD

C

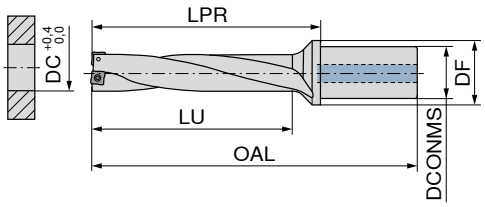

3

Designation	DC mm	DCONMS mm	DF mm	OAL mm	LU mm	LPR mm	torque moment Nm	Insert	10 855 ...
MD900.5D.120.R.03-C20	12,0	20	28	126	60,0	76,0	0,4	SONT 031804	120
MD900.5D.125.R.03-C20	12,5	20	28	128	62,5	78,0	0,4	SONT 031804	125
MD900.5D.130.R.03-C20	13,0	20	28	131	65,0	81,0	0,4	SONT 031804	130
MD900.5D.135.R.03-C20	13,5	20	28	132	67,5	82,0	0,4	SONT 031804	135
MD900.5D.140.R.04-C20	14,0	20	30	137	70,0	87,0	0,7	SONT 042105	140
MD900.5D.145.R.04-C20	14,5	20	30	139	72,5	89,0	0,7	SONT 042105	145
MD900.5D.150.R.04-C20	15,0	20	30	142	75,0	92,0	0,7	SONT 042105	150
MD900.5D.155.R.04-C20	15,5	20	30	144	77,5	94,5	0,7	SONT 042105	155
MD900.5D.160.R.05-C20	16,0	20	30	147	80,0	97,0	0,7	SONT 052306	160
MD900.5D.165.R.05-C20	16,5	20	30	149	82,5	99,0	0,7	SONT 052306	165
MD900.5D.170.R.05-C20	17,0	20	30	152	85,0	102,0	0,7	SONT 052306	170
MD900.5D.175.R.05-C20	17,5	20	30	154	87,5	104,0	0,7	SONT 052306	175
MD900.5D.180.R.06-C25	18,0	25	32	164	90,0	108,0	1	SONT 062506	180
MD900.5D.185.R.06-C25	18,5	25	32	166	92,5	110,0	1	SONT 062506	185
MD900.5D.190.R.06-C25	19,0	25	32	169	95,0	113,0	1	SONT 062506	190
MD900.5D.195.R.06-C25	19,5	25	32	171	97,5	115,0	1	SONT 062506	195
MD900.5D.200.R.06-C25	20,0	25	32	174	100,0	118,0	1	SONT 062506	200
MD900.5D.205.R.06-C25	20,5	25	32	175	102,5	119,0	1	SONT 062506	205
MD900.5D.210.R.07-C25	21,0	25	32	180	105,0	124,0	1	SONT 072907	210
MD900.5D.220.R.07-C25	22,0	25	32	184	110,0	128,0	1	SONT 072907	220
MD900.5D.230.R.07-C25	23,0	25	32	189	115,0	133,0	1	SONT 072907	230
MD900.5D.240.R.08-C32	24,0	32	40	203	120,0	143,0	1,2	SONT 083308	240
MD900.5D.250.R.08-C32	25,0	32	40	208	125,0	148,0	1,2	SONT 083308	250
MD900.5D.260.R.08-C32	26,0	32	40	212	130,0	152,0	1,2	SONT 083308	260
MD900.5D.270.R.08-C32	27,0	32	40	217	135,0	157,0	1,2	SONT 083308	270
MD900.5D.280.R.09-C32	28,0	32	40	221	140,0	161,0	2,2	SONT 093808	280
MD900.5D.290.R.09-C32	29,0	32	40	226	145,0	166,0	2,2	SONT 093808	290
MD900.5D.300.R.09-C32	30,0	32	40	230	150,0	170,0	2,2	SONT 093808	300
MD900.5D.310.R.09-C32	31,0	32	40	235	155,0	175,0	2,2	SONT 093808	310
MD900.5D.320.R.09-C32	32,0	32	40	239	160,0	179,0	2,2	SONT 093808	320
MD900.5D.330.R.10-C40	33,0	40	50	259	165,0	191,0	3,2	SONT 104408	330
MD900.5D.340.R.10-C40	34,0	40	50	264	170,0	196,0	3,2	SONT 104408	340
MD900.5D.350.R.10-C40	35,0	40	50	269	175,0	201,0	3,2	SONT 104408	350
MD900.5D.360.R.10-C40	36,0	40	50	274	180,0	206,0	3,2	SONT 104408	360
MD900.5D.370.R.12-C40	37,0	40	56	285	185,0	215,0	3,2	SONT 124810	370
MD900.5D.380.R.12-C40	38,0	40	56	290	190,0	220,0	3,2	SONT 124810	380
MD900.5D.390.R.12-C40	39,0	40	56	295	195,0	225,0	3,2	SONT 124810	390
MD900.5D.400.R.12-C40	40,0	40	56	300	200,0	230,0	3,2	SONT 124810	400
MD900.5D.410.R.12-C40	41,0	40	56	305	205,0	235,0	3,2	SONT 124810	410

Key D

Clamping screw

Spare parts DC		80 950 ...		70 950 ...
12 - 13	T06 - IP	123	M1,8x3,6 - IP	862
14 - 17	T06 - IP	123	M2x4,3 - IP	863
18 - 23	T07 - IP	124	M2,2x5 - IP	856
24 - 27	T08 - IP	125	M2,5x6 - IP	857
28 - 32	T09 - IP	126	M3x7 - IP	819
33 - 41	T15 - IP	128	M3,5x8,6 - IP	859

Matching holders can be found in → **Chapter 16 Adapters and accessoires in the clamping technology catalogue**

SONT

Designation	IC mm	D1 mm	L mm	S mm
SONT 0318..	5,4	2,10	3,8	1,80
SONT 0421..	4,6	2,25	4,2	2,10
SONT 0523..	5,3	2,25	4,8	2,30
SONT 0625..	5,9	2,50	5,5	2,50
SONT 0729..	6,5	2,50	6,1	2,90
SONT 0833..	7,7	2,90	7,3	3,30
SONT 0938..	8,9	3,50	8,5	3,80
SONT 1044..	10,1	4,10	9,6	4,40
SONT 1248..	11,6	4,10	11,0	4,80
SONT 1350..	13,0	5,30	12,2	5,00
SONT 1553..	15,2	5,30	14,4	5,30
SONT 1756..	17,5	5,30	16,7	5,60

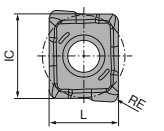

SONT 03..

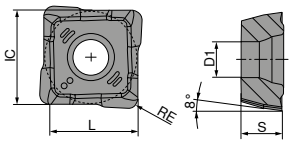

SONT 04../05../06../07../08../09../10../12../13../15../17..

SONT

	-M30 CTPP430	-M30 CTPP430	-M30 CTCP420	-M30 CTCP420
	DRAGONSKIN	DRAGONSKIN	DRAGONSKIN	DRAGONSKIN
				
	SONT	SONT	SONT	SONT
	10 830 ...	10 830 ...	10 830 ...	10 830 ...
ISO / RE mm				
031804 / 0,4	103 [1]		703 [1]	
042105 / 0,5		104		704
052306 / 0,6		105		705
062506 / 0,6		106		706
072907 / 0,7		107		707
083308 / 0,8		108		708
093808 / 0,8		109		709
104408 / 0,8		110		710
124810 / 1,0		112		712
135012 / 1,2		113		713
155312 / 1,2		115		715
175612 / 1,2		117		717
P	●	●	●	●
M	●	●		
K	○	○	●	●
N	○	○		
S	○	○		
H				
O				

1) two usable cutting edges

→ v_c/f_z Page 64–67

CTCP420 -M30 is exclusively recommended for use on the peripheral cutting edge!

KUB Trigon – Indexable insert drill

Scope of supply:
Indexable Insert Drill incl. clamping screws

≤ 2xD

ABS

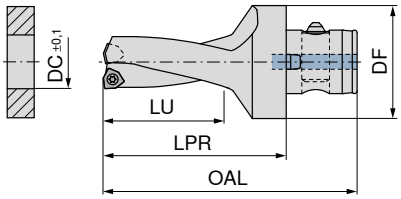

3

Designation	KOMET no.	DC mm	DF mm	OAL mm	LU mm	LPR mm	torque moment Nm	Insert	10 892 ...
KUB-T.2D.140.R.03-ABS50	V30 31403	14	50	94	28	63	0,62	WOEX 030204	14095
KUB-T.2D.150.R.03-ABS50	V30 31503	15	50	96	30	65	0,62	WOEX 030204	15095
KUB-T.2D.160.R.03-ABS50	V30 31601	16	50	98	32	67	0,62	WOEX 030204	16095
KUB-T.2D.170.R.03-ABS50	V30 31701	17	50	100	34	69	0,62	WOEX 030204	17095
KUB-T.2D.180.R.03-ABS50	V30 31801	18	50	102	36	71	0,62	WOEX 030204	18095
KUB-T.2D.190.R.03-ABS50	V30 31901	19	50	104	38	73	0,62	WOEX 030204	19095
KUB-T.2D.200.R.04-ABS50	V30 32001	20	50	106	40	75	1,01	WOEX 040304	20095
KUB-T.2D.210.R.04-ABS50	V30 32101	21	50	108	42	77	1,01	WOEX 040304	21095
KUB-T.2D.220.R.04-ABS50	V30 32201	22	50	110	44	79	1,01	WOEX 040304	22095
KUB-T.2D.230.R.04-ABS50	V30 32301	23	50	112	46	81	1,01	WOEX 040304	23095
KUB-T.2D.240.R.04-ABS50	V30 32401	24	50	114	48	83	1,01	WOEX 040304	24095
KUB-T.2D.250.R.05-ABS50	V30 32501	25	50	116	50	85	1,28	WOEX 05T304	25095
KUB-T.2D.260.R.05-ABS50	V30 32601	26	50	118	52	87	1,28	WOEX 05T304	26095
KUB-T.2D.270.R.05-ABS50	V30 32701	27	50	120	54	89	1,28	WOEX 05T304	27095
KUB-T.2D.280.R.05-ABS50	V30 32801	28	50	122	56	91	1,28	WOEX 05T304	28095
KUB-T.2D.290.R.05-ABS50	V30 32901	29	50	124	58	93	1,28	WOEX 05T304	29095
KUB-T.2D.300.R.05-ABS50	V30 33001	30	50	131	60	100	1,28	WOEX 05T304	30095
KUB-T.2D.310.R.05-ABS50	V30 33101	31	50	133	62	102	1,28	WOEX 05T304	31095
KUB-T.2D.320.R.05-ABS50	V30 33201	32	50	135	64	104	1,28	WOEX 05T304	32095
KUB-T.2D.330.R.05-ABS50	V30 33301	33	50	137	66	106	1,28	WOEX 05T304	33095
KUB-T.2D.340.R.05-ABS50	V30 33401	34	50	139	68	108	1,28	WOEX 05T304	34095
KUB-T.2D.350.R.05-ABS50	V30 33501	35	50	141	70	110	1,28	WOEX 05T304	35095
KUB-T.2D.360.R.05-ABS50	V30 33601	36	50	143	72	112	1,28	WOEX 05T304	36095
KUB-T.2D.370.R.06-ABS50	V30 33701	37	50	155	74	124	2,8	WOEX 06T304	37095
KUB-T.2D.380.R.06-ABS50	V30 33801	38	50	157	76	126	2,8	WOEX 06T304	38095
KUB-T.2D.390.R.06-ABS50	V30 33901	39	50	159	78	128	2,8	WOEX 06T304	39095
KUB-T.2D.400.R.06-ABS50	V30 34001	40	50	161	80	130	2,8	WOEX 06T304	40095
KUB-T.2D.410.R.06-ABS50	V30 34101	41	50	163	82	132	2,8	WOEX 06T304	41095
KUB-T.2D.420.R.06-ABS50	V30 34201	42	50	165	84	134	2,8	WOEX 06T304	42095
KUB-T.2D.430.R.06-ABS50	V30 34301	43	50	167	86	136	2,8	WOEX 06T304	43095
KUB-T.2D.440.R.06-ABS50	V30 34401	44	50	169	88	138	2,8	WOEX 06T304	44095

Key D

Clamping screw

Spare parts DC		80 950 ...		10 950 ...
14 - 19	T06 - IP	123	M2,0x4,3 - 06IP	10000
20 - 24	T06 - IP	123	M2,2x5,5 - 06IP	10700
25 - 36	T08 - IP	125	M2,5x7,2 - 08IP	10500
37 - 44	T10 - IP	127	M3,5x7,3 - 10IP	10600

Matching holders can be found in → **Chapter 16 Adapters and accessoires in the clamping technology catalogue**

KUB Trigon – Indexable insert drill

▲ Tightening torque refers to clamping screw

Scope of supply:

with indexable insert (10 897 ...) incl. fixing screw, cylindrical pin and clamping screw
with indexable insert (10 898 ...) incl. fixing screw, cylindrical pin and clamping screw

≤ 2xD

ABS

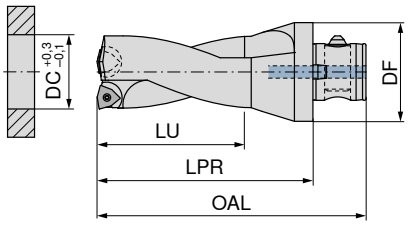

NEW

Designation	KOMET no.	DC mm	DF mm	OAL mm	LU mm	LPR mm	torque moment Nm	Insert	10 892 ...
KUB-T.2D.450.R.08-ABS63	V13 34500	45	63	183	90	145	4,3	WOEX 080404	45096
KUB-T.2D.460.R.08-ABS63	V13 34600	46	63	185	92	147	4,3	WOEX 080404	46096
KUB-T.2D.470.R.08-ABS63	V13 34700	47	63	187	94	149	4,3	WOEX 080404	47096
KUB-T.2D.480.R.08-ABS63	V13 34800	48	63	189	96	151	4,3	WOEX 080404	48096
KUB-T.2D.490.R.08-ABS63	V13 34900	49	63	191	98	153	4,3	WOEX 080404	49096
KUB-T.2D.500.R.08-ABS63	V13 35000	50	63	193	100	155	4,3	WOEX 080404	50096
KUB-T.2D.510.R.08-ABS63	V13 35100	51	63	195	102	157	4,3	WOEX 080404	51096
KUB-T.2D.520.R.08-ABS63	V13 35200	52	63	197	104	159	4,3	WOEX 080404	52096
KUB-T.2D.530.R.08-ABS63	V13 35300	53	63	199	106	161	4,3	WOEX 080404	53096
KUB-T.2D.540.R.08-ABS63	V13 35400	54	63	201	108	163	4,3	WOEX 080404	54096
KUB-T.2D.550.R.10-ABS80	V14 35500	55	80	208	110	165	4,3	WOEX 100504	55098
KUB-T.2D.560.R.10-ABS80	V14 35600	56	80	210	112	167	4,3	WOEX 100504	56098
KUB-T.2D.570.R.10-ABS80	V14 35700	57	80	212	114	169	4,3	WOEX 100504	57098
KUB-T.2D.580.R.10-ABS80	V14 35800	58	80	214	116	171	4,3	WOEX 100504	58098
KUB-T.2D.590.R.10-ABS80	V14 35900	59	80	216	118	173	4,3	WOEX 100504	59098
KUB-T.2D.600.R.10-ABS80	V14 36000	60	80	218	120	175	4,3	WOEX 100504	60098
KUB-T.2D.610.R.10-ABS80	V14 36100	61	80	220	122	177	4,3	WOEX 100504	61098
KUB-T.2D.620.R.10-ABS80	V14 36200	62	80	222	124	179	4,3	WOEX 100504	62098
KUB-T.2D.630.R.10-ABS80	V14 36300	63	80	224	126	181	4,3	WOEX 100504	63098
KUB-T.2D.640.R.10-ABS80	V14 36400	64	80	226	128	183	4,3	WOEX 100504	64098
KUB-T.2D.650.R.10-ABS80	V14 36500	65	80	228	130	185	4,3	WOEX 100504	65098
KUB-T.2D.660.R.10-ABS80	V14 36600	66	80	230	132	187	4,3	WOEX 100504	66098
KUB-T.2D.670.R.10-ABS80	V14 36700	67	80	232	134	189	4,3	WOEX 100504	67098
KUB-T.2D.680.R.10-ABS80	V14 36800	68	80	234	136	191	4,3	WOEX 100504	68098
KUB-T.2D.690.R.12-ABS80	V14 36900	69	80	246	138	203	6,25	WOEX 120608	69098
KUB-T.2D.700.R.12-ABS80	V14 37000	70	80	248	140	205	6,25	WOEX 120608	70098
KUB-T.2D.710.R.12-ABS80	V14 37100	71	80	250	142	207	6,25	WOEX 120608	71098
KUB-T.2D.720.R.12-ABS80	V14 37200	72	80	252	144	209	6,25	WOEX 120608	72098
KUB-T.2D.730.R.12-ABS80	V14 37300	73	80	254	146	211	6,25	WOEX 120608	73098
KUB-T.2D.740.R.12-ABS80	V14 37400	74	80	256	148	213	6,25	WOEX 120608	74098
KUB-T.2D.750.R.12-ABS80	V14 37500	75	80	258	150	215	6,25	WOEX 120608	75098
KUB-T.2D.760.R.12-ABS80	V14 37600	76	80	260	152	217	6,25	WOEX 120608	76098
KUB-T.2D.770.R.12-ABS80	V14 37700	77	80	262	154	219	6,25	WOEX 120608	77098
KUB-T.2D.780.R.12-ABS80	V14 37800	78	80	264	156	221	6,25	WOEX 120608	78098
KUB-T.2D.790.R.12-ABS80	V14 37900	79	80	266	158	223	6,25	WOEX 120608	79098
KUB-T.2D.800.R.12-ABS80	V14 38000	80	80	268	160	225	6,25	WOEX 120608	80098
KUB-T.2D.810.R.12-ABS80	V14 38100	81	80	270	162	227	6,25	WOEX 120608	81098
KUB-T.2D.820.R.12-ABS80	V14 38200	82	80	272	164	229	6,25	WOEX 120608	82098

Spare parts DC	Cylindrical pin 10 950 ...	Indexable insert, internal 10 897 ...	Indexable insert, external 10 898 ...	Key D 80 950 ...	Clamping screw 10 950 ...	Fixing screw 10 950 ...
45 - 54	17200	14800	14800	120	12700	17000
55 - 68	17200	25300	25300	120	12700	17000
69 - 82	17300	36000	36000	121	17400	17100

Matching holders can be found in → **Chapter 16 Adapters and accessoires in the clamping technology catalogue**

KUB Trigon – Indexable insert drill

▲ left-hand cutting

Scope of supply:

Indexable Insert Drill incl. clamping screws

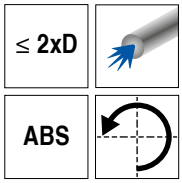

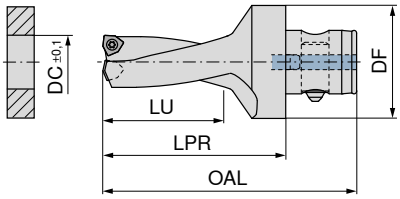

3

Designation	KOMET no.	DC mm	DF mm	OAL mm	LU mm	LPR mm	torque moment Nm	Insert	11 892 ...
KUB-T.2D.140.L.03-ABS50	V30 21402	14	50	94	28	63	0,62	WOEX 030204	14095
KUB-T.2D.150.L.03-ABS50	V30 21502	15	50	96	30	65	0,62	WOEX 030204	15095
KUB-T.2D.160.L.03-ABS50	V30 21600	16	50	98	32	67	0,62	WOEX 030204	16095
KUB-T.2D.170.L.03-ABS50	V30 21700	17	50	100	34	69	0,62	WOEX 030204	17095
KUB-T.2D.180.L.03-ABS50	V30 21800	18	50	102	36	71	0,62	WOEX 030204	18095
KUB-T.2D.190.L.03-ABS50	V30 21900	19	50	104	38	73	0,62	WOEX 030204	19095
KUB-T.2D.200.L.04-ABS50	V30 22000	20	50	106	40	75	1,01	WOEX 040304	20095
KUB-T.2D.210.L.04-ABS50	V30 22100	21	50	108	42	77	1,01	WOEX 040304	21095
KUB-T.2D.220.L.04-ABS50	V30 22200	22	50	110	44	79	1,01	WOEX 040304	22095
KUB-T.2D.230.L.04-ABS50	V30 22300	23	50	112	46	81	1,01	WOEX 040304	23095
KUB-T.2D.240.L.04-ABS50	V30 22400	24	50	114	48	83	1,01	WOEX 040304	24095
KUB-T.2D.250.L.05-ABS50	V30 22500	25	50	116	50	85	1,28	WOEX 05T304	25095
KUB-T.2D.260.L.05-ABS50	V30 22600	26	50	118	52	87	1,28	WOEX 05T304	26095
KUB-T.2D.270.L.05-ABS50	V30 22700	27	50	120	54	89	1,28	WOEX 05T304	27095
KUB-T.2D.280.L.05-ABS50	V30 22800	28	50	122	56	91	1,28	WOEX 05T304	28095
KUB-T.2D.290.L.05-ABS50	V30 22900	29	50	124	58	93	1,28	WOEX 05T304	29095
KUB-T.2D.300.L.05-ABS50	V30 23000	30	50	131	60	100	1,28	WOEX 05T304	30095
KUB-T.2D.310.L.05-ABS50	V30 23100	31	50	133	62	102	1,28	WOEX 05T304	31095
KUB-T.2D.320.L.05-ABS50	V30 23200	32	50	135	64	104	1,28	WOEX 05T304	32095
KUB-T.2D.330.L.05-ABS50	V30 23300	33	50	137	66	106	1,28	WOEX 05T304	33095
KUB-T.2D.340.L.05-ABS50	V30 23400	34	50	139	68	108	1,28	WOEX 05T304	34095
KUB-T.2D.350.L.05-ABS50	V30 23500	35	50	141	70	110	1,28	WOEX 05T304	35095
KUB-T.2D.360.L.05-ABS50	V30 23600	36	50	143	72	112	1,28	WOEX 05T304	36095
KUB-T.2D.370.L.06-ABS50	V30 23700	37	50	155	74	124	2,8	WOEX 06T304	37095
KUB-T.2D.380.L.06-ABS50	V30 23800	38	50	157	76	126	2,8	WOEX 06T304	38095
KUB-T.2D.390.L.06-ABS50	V30 23900	39	50	159	78	128	2,8	WOEX 06T304	39095
KUB-T.2D.400.L.06-ABS50	V30 24000	40	50	161	80	130	2,8	WOEX 06T304	40095
KUB-T.2D.410.L.06-ABS50	V30 24100	41	50	163	82	132	2,8	WOEX 06T304	41095
KUB-T.2D.420.L.06-ABS50	V30 24200	42	50	165	84	134	2,8	WOEX 06T304	42095
KUB-T.2D.430.L.06-ABS50	V30 24300	43	50	167	86	136	2,8	WOEX 06T304	43095
KUB-T.2D.440.L.06-ABS50	V30 24400	44	50	169	88	138	2,8	WOEX 06T304	44095

Key D

Clamping screw

Spare parts DC	Key D 80 950 ...	Clamping screw 10 950 ...
14 - 19	123	10000
20 - 24	123	10700
25 - 36	125	10500
37 - 44	127	10600

Matching holders can be found in → **Chapter 16 Adapters and accessoires in the clamping technology catalogue**

KUB Trigon – Indexable insert drill

Scope of supply:
Indexable Insert Drill incl. clamping screws

≤ 3xD

ABS

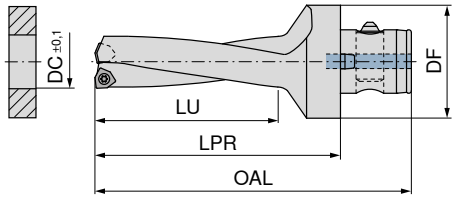

Designation	KOMET no.	DC mm	DF mm	OAL mm	LU mm	LPR mm	torque moment Nm	Insert	10 893 ...
KUB-T.3D.140.R.03-ABS50	V30 71403	14	50	108	42	77	0,62	WOEX 030204	14095
KUB-T.3D.150.R.03-ABS50	V30 71503	15	50	111	45	80	0,62	WOEX 030204	15095
KUB-T.3D.160.R.03-ABS50	V30 71601	16	50	114	48	83	0,62	WOEX 030204	16095
KUB-T.3D.170.R.03-ABS50	V30 71701	17	50	117	51	86	0,62	WOEX 030204	17095
KUB-T.3D.180.R.03-ABS50	V30 71801	18	50	120	54	89	0,62	WOEX 030204	18095
KUB-T.3D.190.R.03-ABS50	V30 71901	19	50	123	57	92	0,62	WOEX 030204	19095
KUB-T.3D.200.R.04-ABS50	V30 72001	20	50	126	60	95	1,01	WOEX 040304	20095
KUB-T.3D.210.R.04-ABS50	V30 72101	21	50	129	63	98	1,01	WOEX 040304	21095
KUB-T.3D.220.R.04-ABS50	V30 72201	22	50	132	66	101	1,01	WOEX 040304	22095
KUB-T.3D.230.R.04-ABS50	V30 72301	23	50	135	69	104	1,01	WOEX 040304	23095
KUB-T.3D.240.R.04-ABS50	V30 72401	24	50	138	72	107	1,01	WOEX 040304	24095
KUB-T.3D.250.R.05-ABS50	V30 72501	25	50	141	75	110	1,28	WOEX 05T304	25095
KUB-T.3D.260.R.05-ABS50	V30 72601	26	50	144	78	113	1,28	WOEX 05T304	26095
KUB-T.3D.270.R.05-ABS50	V30 72701	27	50	147	81	116	1,28	WOEX 05T304	27095
KUB-T.3D.280.R.05-ABS50	V30 72801	28	50	150	84	119	1,28	WOEX 05T304	28095
KUB-T.3D.290.R.05-ABS50	V30 72901	29	50	153	87	122	1,28	WOEX 05T304	29095
KUB-T.3D.300.R.05-ABS50	V30 73001	30	50	161	90	130	1,28	WOEX 05T304	30095
KUB-T.3D.310.R.05-ABS50	V30 73101	31	50	164	93	133	1,28	WOEX 05T304	31095
KUB-T.3D.320.R.05-ABS50	V30 73201	32	50	167	96	136	1,28	WOEX 05T304	32095
KUB-T.3D.330.R.05-ABS50	V30 73301	33	50	170	99	139	1,28	WOEX 05T304	33095
KUB-T.3D.340.R.05-ABS50	V30 73401	34	50	173	102	142	1,28	WOEX 05T304	34095
KUB-T.3D.350.R.05-ABS50	V30 73501	35	50	176	105	145	1,28	WOEX 05T304	35095
KUB-T.3D.360.R.05-ABS50	V30 73601	36	50	179	108	148	1,28	WOEX 05T304	36095
KUB-T.3D.370.R.06-ABS50	V30 73701	37	50	192	111	161	2,8	WOEX 06T304	37095
KUB-T.3D.380.R.06-ABS50	V30 73801	38	50	195	114	164	2,8	WOEX 06T304	38095
KUB-T.3D.390.R.06-ABS50	V30 73901	39	50	198	117	167	2,8	WOEX 06T304	39095
KUB-T.3D.400.R.06-ABS50	V30 74001	40	50	201	120	170	2,8	WOEX 06T304	40095
KUB-T.3D.410.R.06-ABS50	V30 74101	41	50	204	123	173	2,8	WOEX 06T304	41095
KUB-T.3D.420.R.06-ABS50	V30 74201	42	50	207	126	176	2,8	WOEX 06T304	42095
KUB-T.3D.430.R.06-ABS50	V30 74301	43	50	210	129	179	2,8	WOEX 06T304	43095
KUB-T.3D.440.R.06-ABS50	V30 74401	44	50	213	132	182	2,8	WOEX 06T304	44095

Key D

Clamping screw

Spare parts DC		80 950 ...		10 950 ...
14 - 19	T06 - IP	123	M2,0x4,3 - 06IP	10000
20 - 24	T06 - IP	123	M2,2x5,5 - 06IP	10700
25 - 36	T08 - IP	125	M2,5x7,2 - 08IP	10500
37 - 44	T10 - IP	127	M3,5x7,3 - 10IP	10600

Matching holders can be found in → **Chapter 16 Adapters and accessoires in the clamping technology catalogue**

KUB Trigon – Indexable insert drill

▲ Tightening torque refers to clamping screw

Scope of supply:

with indexable insert (10 897 ...) incl. fixing screw, cylindrical pin and clamping screw
with indexable insert (10 898 ...) incl. fixing screw, cylindrical pin and clamping screw

3

≤ 3xD

ABS

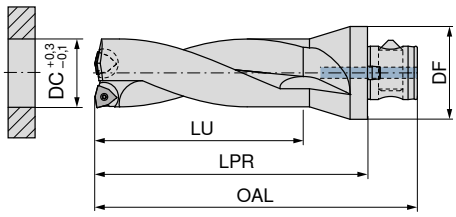

NEW

Designation	KOMET no.	DC mm	DF mm	OAL mm	LU mm	LPR mm	torque moment Nm	Insert	10 893 ...
KUB-T.3D.450.R.08-ABS63	V13 74500	45	63	228	135	190	4,3	WOEX 080404	45096
KUB-T.3D.460.R.08-ABS63	V13 74600	46	63	231	138	193	4,3	WOEX 080404	46096
KUB-T.3D.470.R.08-ABS63	V13 74700	47	63	234	141	196	4,3	WOEX 080404	47096
KUB-T.3D.480.R.08-ABS63	V13 74800	48	63	237	144	199	4,3	WOEX 080404	48096
KUB-T.3D.490.R.08-ABS63	V13 74900	49	63	240	147	202	4,3	WOEX 080404	49096
KUB-T.3D.500.R.08-ABS63	V13 75000	50	63	243	150	205	4,3	WOEX 080404	50096
KUB-T.3D.510.R.08-ABS63	V13 75100	51	63	246	153	208	4,3	WOEX 080404	51096
KUB-T.3D.520.R.08-ABS63	V13 75200	52	63	249	156	211	4,3	WOEX 080404	52096
KUB-T.3D.530.R.08-ABS63	V13 75300	53	63	252	159	214	4,3	WOEX 080404	53096
KUB-T.3D.540.R.08-ABS63	V13 75400	54	63	255	162	217	4,3	WOEX 080404	54096
KUB-T.3D.550.R.10-ABS80	V14 75500	55	80	263	165	220	4,3	WOEX 100504	55098
KUB-T.3D.560.R.10-ABS80	V14 75600	56	80	266	168	223	4,3	WOEX 100504	56098
KUB-T.3D.570.R.10-ABS80	V14 75700	57	80	269	171	226	4,3	WOEX 100504	57098
KUB-T.3D.580.R.10-ABS80	V14 75800	58	80	272	174	229	4,3	WOEX 100504	58098
KUB-T.3D.590.R.10-ABS80	V14 75900	59	80	275	177	232	4,3	WOEX 100504	59098
KUB-T.3D.600.R.10-ABS80	V14 76000	60	80	278	180	235	4,3	WOEX 100504	60098
KUB-T.3D.610.R.10-ABS80	V14 76100	61	80	281	183	238	4,3	WOEX 100504	61098
KUB-T.3D.620.R.10-ABS80	V14 76200	62	80	284	186	241	4,3	WOEX 100504	62098
KUB-T.3D.630.R.10-ABS80	V14 76300	63	80	287	189	244	4,3	WOEX 100504	63098
KUB-T.3D.640.R.10-ABS80	V14 76400	64	80	290	192	247	4,3	WOEX 100504	64098
KUB-T.3D.650.R.10-ABS80	V14 76500	65	80	293	195	250	4,3	WOEX 100504	65098
KUB-T.3D.660.R.10-ABS80	V14 76600	66	80	296	198	253	4,3	WOEX 100504	66098
KUB-T.3D.670.R.10-ABS80	V14 76700	67	80	299	201	256	4,3	WOEX 100504	67098
KUB-T.3D.680.R.10-ABS80	V14 76800	68	80	302	204	259	4,3	WOEX 100504	68098
KUB-T.3D.690.R.12-ABS80	V14 76900	69	80	315	207	272	6,25	WOEX 120608	69098
KUB-T.3D.700.R.12-ABS80	V14 77000	70	80	318	210	275	6,25	WOEX 120608	70098
KUB-T.3D.710.R.12-ABS80	V14 77100	71	80	321	213	278	6,25	WOEX 120608	71098
KUB-T.3D.720.R.12-ABS80	V14 77200	72	80	324	216	281	6,25	WOEX 120608	72098
KUB-T.3D.730.R.12-ABS80	V14 77300	73	80	327	219	284	6,25	WOEX 120608	73098
KUB-T.3D.740.R.12-ABS80	V14 77400	74	80	330	222	287	6,25	WOEX 120608	74098
KUB-T.3D.750.R.12-ABS80	V14 77500	75	80	333	225	290	6,25	WOEX 120608	75098
KUB-T.3D.760.R.12-ABS80	V14 77600	76	80	336	228	293	6,25	WOEX 120608	76098
KUB-T.3D.770.R.12-ABS80	V14 77700	77	80	339	231	296	6,25	WOEX 120608	77098
KUB-T.3D.780.R.12-ABS80	V14 77800	78	80	342	234	299	6,25	WOEX 120608	78098
KUB-T.3D.790.R.12-ABS80	V14 77900	79	80	345	237	302	6,25	WOEX 120608	79098
KUB-T.3D.800.R.12-ABS80	V14 78000	80	80	348	240	305	6,25	WOEX 120608	80098
KUB-T.3D.810.R.12-ABS80	V14 78100	81	80	351	243	308	6,25	WOEX 120608	81098
KUB-T.3D.820.R.12-ABS80	V14 78200	82	80	354	246	311	6,25	WOEX 120608	82098

Spare parts DC	Cylindrical pin 10 950 ...	Indexable insert, internal 10 897 ...	Indexable insert, external 10 898 ...	Key D 80 950 ...	Clamping screw 10 950 ...	Fixing screw 10 950 ...
45 - 54	17200	14800	14800	120	12700	17000
55 - 68	17200	25300	25300	120	12700	17000
69 - 82	17300	36000	36000	121	17400	17100

Matching holders can be found in → **Chapter 16 Adapters and accessoires in the clamping technology catalogue**

KUB Trigon – Indexable insert drill

▲ left-hand cutting

Scope of supply:

Indexable Insert Drill incl. clamping screws

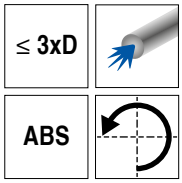

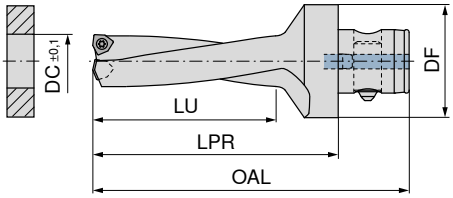

Designation	KOMET no.	DC mm	DF mm	OAL mm	LU mm	LPR mm	torque moment Nm	Insert	11 893 ...
KUB-T.3D.140.L.03-ABS50	V30 61402	14	50	108	42	77	0,62	WOEX 030204	14095
KUB-T.3D.150.L.03-ABS50	V30 61502	15	50	111	45	80	0,62	WOEX 030204	15095
KUB-T.3D.160.L.03-ABS50	V30 61600	16	50	114	48	83	0,62	WOEX 030204	16095
KUB-T.3D.170.L.03-ABS50	V30 61700	17	50	117	51	86	0,62	WOEX 030204	17095
KUB-T.3D.180.L.03-ABS50	V30 61800	18	50	120	54	89	0,62	WOEX 030204	18095
KUB-T.3D.190.L.03-ABS50	V30 61900	19	50	123	57	92	0,62	WOEX 030204	19095
KUB-T.3D.200.L.04-ABS50	V30 62000	20	50	126	60	95	1,01	WOEX 040304	20095
KUB-T.3D.210.L.04-ABS50	V30 62100	21	50	129	63	98	1,01	WOEX 040304	21095
KUB-T.3D.220.L.04-ABS50	V30 62200	22	50	132	66	101	1,01	WOEX 040304	22095
KUB-T.3D.230.L.04-ABS50	V30 62300	23	50	135	69	104	1,01	WOEX 040304	23095
KUB-T.3D.240.L.04-ABS50	V30 62400	24	50	138	72	107	1,01	WOEX 040304	24095
KUB-T.3D.250.L.05-ABS50	V30 62500	25	50	141	75	110	1,28	WOEX 05T304	25095
KUB-T.3D.260.L.05-ABS50	V30 62600	26	50	144	78	113	1,28	WOEX 05T304	26095
KUB-T.3D.270.L.05-ABS50	V30 62700	27	50	147	81	116	1,28	WOEX 05T304	27095
KUB-T.3D.280.L.05-ABS50	V30 62800	28	50	150	84	119	1,28	WOEX 05T304	28095
KUB-T.3D.290.L.05-ABS50	V30 62900	29	50	153	87	122	1,28	WOEX 05T304	29095
KUB-T.3D.300.L.05-ABS50	V30 63000	30	50	161	90	130	1,28	WOEX 05T304	30095
KUB-T.3D.310.L.05-ABS50	V30 63100	31	50	164	93	133	1,28	WOEX 05T304	31095
KUB-T.3D.320.L.05-ABS50	V30 63200	32	50	167	96	136	1,28	WOEX 05T304	32095
KUB-T.3D.330.L.05-ABS50	V30 63300	33	50	170	99	139	1,28	WOEX 05T304	33095
KUB-T.3D.340.L.05-ABS50	V30 63400	34	50	173	102	142	1,28	WOEX 05T304	34095
KUB-T.3D.350.L.05-ABS50	V30 63500	35	50	176	105	145	1,28	WOEX 05T304	35095
KUB-T.3D.360.L.05-ABS50	V30 63600	36	50	179	108	148	1,28	WOEX 05T304	36095
KUB-T.3D.370.L.06-ABS50	V30 63700	37	50	192	111	161	2,8	WOEX 06T304	37095
KUB-T.3D.380.L.06-ABS50	V30 63800	38	50	195	114	164	2,8	WOEX 06T304	38095
KUB-T.3D.390.L.06-ABS50	V30 63900	39	50	198	117	167	2,8	WOEX 06T304	39095
KUB-T.3D.400.L.06-ABS50	V30 64000	40	50	201	120	170	2,8	WOEX 06T304	40095
KUB-T.3D.410.L.06-ABS50	V30 64100	41	50	204	123	173	2,8	WOEX 06T304	41095
KUB-T.3D.420.L.06-ABS50	V30 64200	42	50	207	126	176	2,8	WOEX 06T304	42095
KUB-T.3D.430.L.06-ABS50	V30 64300	43	50	210	129	179	2,8	WOEX 06T304	43095
KUB-T.3D.440.L.06-ABS50	V30 64400	44	50	213	132	182	2,8	WOEX 06T304	44095

Key D

Clamping screw

Spare parts DC	Key D 80 950 ...	Clamping screw 10 950 ...
14 - 19	123	10000
20 - 24	123	10700
25 - 36	125	10500
37 - 44	127	10600

Matching holders can be found in → **Chapter 16 Adapters and accessoires in the clamping technology catalogue**

KUB Trigon – Indexable insert drill

Scope of supply:
Indexable Insert Drill incl. clamping screws

≤ 4xD

ABS

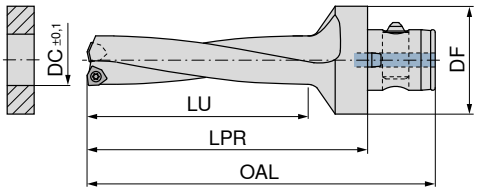

3

Designation	KOMET no.	DC mm	DF mm	OAL mm	LU mm	LPR mm	torque moment Nm	Insert	10 894 ...
KUB-T.4D.140.R.03-ABS50	V30 91403	14	50	122	56	91	0,62	WOEX 030204	14095
KUB-T.4D.150.R.03-ABS50	V30 91503	15	50	126	60	95	0,62	WOEX 030204	15095
KUB-T.4D.160.R.03-ABS50	V30 91601	16	50	130	64	99	0,62	WOEX 030204	16095
KUB-T.4D.170.R.03-ABS50	V30 91701	17	50	134	68	103	0,62	WOEX 030204	17095
KUB-T.4D.180.R.03-ABS50	V30 91801	18	50	138	72	107	0,62	WOEX 030204	18095
KUB-T.4D.190.R.03-ABS50	V30 91901	19	50	142	76	111	0,62	WOEX 030204	19095
KUB-T.4D.200.R.04-ABS50	V30 92001	20	50	146	80	115	1,01	WOEX 040304	20095
KUB-T.4D.210.R.04-ABS50	V30 92101	21	50	150	84	119	1,01	WOEX 040304	21095
KUB-T.4D.220.R.04-ABS50	V30 92201	22	50	154	88	123	1,01	WOEX 040304	22095
KUB-T.4D.230.R.04-ABS50	V30 92301	23	50	158	92	127	1,01	WOEX 040304	23095
KUB-T.4D.240.R.04-ABS50	V30 92401	24	50	162	96	131	1,01	WOEX 040304	24095
KUB-T.4D.250.R.05-ABS50	V30 92501	25	50	166	100	135	1,28	WOEX 05T304	25095
KUB-T.4D.260.R.05-ABS50	V30 92601	26	50	170	104	139	1,28	WOEX 05T304	26095
KUB-T.4D.270.R.05-ABS50	V30 92701	27	50	174	108	143	1,28	WOEX 05T304	27095
KUB-T.4D.280.R.05-ABS50	V30 92801	28	50	178	112	147	1,28	WOEX 05T304	28095
KUB-T.4D.290.R.05-ABS50	V30 92901	29	50	182	116	151	1,28	WOEX 05T304	29095
KUB-T.4D.300.R.05-ABS50	V30 93001	30	50	191	120	160	1,28	WOEX 05T304	30095
KUB-T.4D.310.R.05-ABS50	V30 93101	31	50	195	124	164	1,28	WOEX 05T304	31095
KUB-T.4D.320.R.05-ABS50	V30 93201	32	50	199	128	168	1,28	WOEX 05T304	32095
KUB-T.4D.330.R.05-ABS50	V30 93301	33	50	203	132	172	1,28	WOEX 05T304	33095
KUB-T.4D.340.R.05-ABS50	V30 93401	34	50	207	136	176	1,28	WOEX 05T304	34095
KUB-T.4D.350.R.05-ABS50	V30 93501	35	50	211	140	180	1,28	WOEX 05T304	35095
KUB-T.4D.360.R.05-ABS50	V30 93601	36	50	215	144	184	1,28	WOEX 05T304	36095
KUB-T.4D.370.R.06-ABS50	V30 93701	37	50	229	148	198	2,8	WOEX 06T304	37095
KUB-T.4D.380.R.06-ABS50	V30 93801	38	50	233	152	202	2,8	WOEX 06T304	38095
KUB-T.4D.390.R.06-ABS50	V30 93901	39	50	237	156	206	2,8	WOEX 06T304	39095
KUB-T.4D.400.R.06-ABS50	V30 94001	40	50	241	160	210	2,8	WOEX 06T304	40095
KUB-T.4D.410.R.06-ABS50	V30 94101	41	50	245	164	214	2,8	WOEX 06T304	41095
KUB-T.4D.420.R.06-ABS50	V30 94201	42	50	249	168	218	2,8	WOEX 06T304	42095
KUB-T.4D.430.R.06-ABS50	V30 94301	43	50	253	172	222	2,8	WOEX 06T304	43095
KUB-T.4D.440.R.06-ABS50	V30 94401	44	50	257	176	226	2,8	WOEX 06T304	44095

Key D

Clamping screw

Spare parts DC		80 950 ...		10 950 ...
14 - 19	T06 - IP	123	M2,0x4,3 - 06IP	10000
20 - 24	T06 - IP	123	M2,2x5,5 - 06IP	10700
25 - 36	T08 - IP	125	M2,5x7,2 - 08IP	10500
37 - 44	T10 - IP	127	M3,5x7,3 - 10IP	10600

Matching holders can be found in → **Chapter 16 Adapters and accessoires in the clamping technology catalogue**

KUB Trigon – Indexable insert drill

Scope of supply:
Indexable Insert Drill incl. clamping screws

≤ 2xD

K

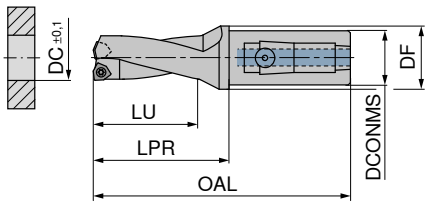

Designation	KOMET no.	DC mm	DCONMS mm	DF mm	OAL mm	LU mm	LPR mm	torque moment Nm	Insert	10 892 ...
KUB-T.2D.140.R.03-K20	V43 31404	14	20	30	102	28	52	0,62	WOEX 030204	14011
KUB-T.2D.150.R.03-K20	V43 31504	15	20	30	104	30	54	0,62	WOEX 030204	15011
KUB-T.2D.160.R.03-K20	V43 31602	16	20	30	106	32	56	0,62	WOEX 030204	16011
KUB-T.2D.170.R.03-K20	V43 31702	17	20	30	108	34	58	0,62	WOEX 030204	17011
KUB-T.2D.180.R.03-K20	V43 31802	18	20	30	110	36	60	0,62	WOEX 030204	18011
KUB-T.2D.190.R.03-K20	V43 31902	19	20	30	112	38	62	0,62	WOEX 030204	19011
KUB-T.2D.200.R.04-K25	V44 32002	20	25	30	120	40	64	1,01	WOEX 040304	20012
KUB-T.2D.210.R.04-K25	V44 32102	21	25	30	122	42	66	1,01	WOEX 040304	21012
KUB-T.2D.220.R.04-K25	V44 32202	22	25	30	124	44	68	1,01	WOEX 040304	22012
KUB-T.2D.230.R.04-K25	V44 32302	23	25	30	126	46	70	1,01	WOEX 040304	23012
KUB-T.2D.240.R.04-K25	V44 32402	24	25	30	128	48	72	1,01	WOEX 040304	24012
KUB-T.2D.250.R.05-K32	V45 32502	25	32	39	134	50	74	1,28	WOEX 05T304	25013
KUB-T.2D.260.R.05-K32	V45 32602	26	32	39	136	52	76	1,28	WOEX 05T304	26013
KUB-T.2D.270.R.05-K32	V45 32702	27	32	39	138	54	78	1,28	WOEX 05T304	27013
KUB-T.2D.280.R.05-K32	V45 32802	28	32	39	140	56	80	1,28	WOEX 05T304	28013
KUB-T.2D.290.R.05-K32	V45 32902	29	32	39	142	58	82	1,28	WOEX 05T304	29013
KUB-T.2D.300.R.05-K32	V45 33002	30	32	39	149	60	89	1,28	WOEX 05T304	30013
KUB-T.2D.310.R.05-K32	V45 33102	31	32	39	151	62	91	1,28	WOEX 05T304	31013
KUB-T.2D.320.R.05-K32	V45 33202	32	32	39	153	64	93	1,28	WOEX 05T304	32013
KUB-T.2D.330.R.05-K32	V45 33302	33	32	39	155	66	95	1,28	WOEX 05T304	33013
KUB-T.2D.340.R.05-K32	V45 33402	34	32	39	157	68	97	1,28	WOEX 05T304	34013
KUB-T.2D.350.R.05-K32	V45 33502	35	32	39	159	70	99	1,28	WOEX 05T304	35013
KUB-T.2D.360.R.05-K32	V45 33602	36	32	39	161	72	101	1,28	WOEX 05T304	36013
KUB-T.2D.370.R.06-K32	V45 33702	37	32	39	173	74	113	2,8	WOEX 06T304	37013
KUB-T.2D.380.R.06-K32	V45 33802	38	32	39	175	76	115	2,8	WOEX 06T304	38013
KUB-T.2D.390.R.06-K32	V45 33902	39	32	39	177	78	117	2,8	WOEX 06T304	39013
KUB-T.2D.400.R.06-K32	V45 34002	40	32	39	179	80	119	2,8	WOEX 06T304	40013
KUB-T.2D.410.R.06-K32	V45 34102	41	32	39	181	82	121	2,8	WOEX 06T304	41013
KUB-T.2D.420.R.06-K32	V45 34202	42	32	39	183	84	123	2,8	WOEX 06T304	42013
KUB-T.2D.430.R.06-K32	V45 34302	43	32	39	185	86	125	2,8	WOEX 06T304	43013
KUB-T.2D.440.R.06-K32	V45 34402	44	32	39	187	88	127	2,8	WOEX 06T304	44013

Spare parts DC	Key D 80 950 ...		Clamping screw 10 950 ...	
14 - 19	T06 - IP	123	M2,0x4,3 - 06IP	10000
20 - 24	T06 - IP	123	M2,2x5,5 - 06IP	10700
25 - 36	T08 - IP	125	M2,5x7,2 - 08IP	10500
37 - 44	T10 - IP	127	M3,5x7,3 - 10IP	10600

Matching holders can be found in → **Chapter 16 Adapters and accessoires in the clamping technology catalogue**

KUB Trigon – Indexable insert drill

Scope of supply:
Indexable Insert Drill incl. clamping screws

≤ 3xD

K

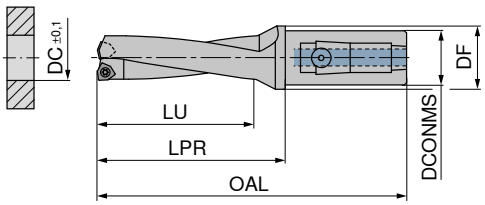

3

Designation	KOMET no.	DC mm	DCONMS mm	DF mm	OAL mm	LU mm	LPR mm	torque moment Nm	Insert	10 893 ...
KUB-T.3D.140.R.03-K20	V43 71404	14	20	30	116	42	66	0,62	WOEX 030204	14011
KUB-T.3D.150.R.03-K20	V43 71504	15	20	30	119	45	69	0,62	WOEX 030204	15011
KUB-T.3D.160.R.03-K20	V43 71602	16	20	30	122	48	72	0,62	WOEX 030204	16011
KUB-T.3D.170.R.03-K20	V43 71702	17	20	30	125	51	75	0,62	WOEX 030204	17011
KUB-T.3D.180.R.03-K20	V43 71802	18	20	30	128	54	78	0,62	WOEX 030204	18011
KUB-T.3D.190.R.03-K20	V43 71902	19	20	30	131	57	81	0,62	WOEX 030204	19011
KUB-T.3D.200.R.04-K25	V44 72002	20	25	30	140	60	84	1,01	WOEX 040304	20012
KUB-T.3D.210.R.04-K25	V44 72102	21	25	30	143	63	87	1,01	WOEX 040304	21012
KUB-T.3D.220.R.04-K25	V44 72202	22	25	30	146	66	90	1,01	WOEX 040304	22012
KUB-T.3D.230.R.04-K25	V44 72302	23	25	30	149	69	93	1,01	WOEX 040304	23012
KUB-T.3D.240.R.04-K25	V44 72402	24	25	30	152	72	96	1,01	WOEX 040304	24012
KUB-T.3D.250.R.05-K32	V45 72502	25	32	39	159	75	99	1,28	WOEX 05T304	25013
KUB-T.3D.260.R.05-K32	V45 72602	26	32	39	162	78	102	1,28	WOEX 05T304	26013
KUB-T.3D.270.R.05-K32	V45 72702	27	32	39	165	81	105	1,28	WOEX 05T304	27013
KUB-T.3D.280.R.05-K32	V45 72802	28	32	39	168	84	108	1,28	WOEX 05T304	28013
KUB-T.3D.290.R.05-K32	V45 72902	29	32	39	171	87	111	1,28	WOEX 05T304	29013
KUB-T.3D.300.R.05-K32	V45 73002	30	32	39	179	90	119	1,28	WOEX 05T304	30013
KUB-T.3D.310.R.05-K32	V45 73102	31	32	39	182	93	122	1,28	WOEX 05T304	31013
KUB-T.3D.320.R.05-K32	V45 73202	32	32	39	185	96	125	1,28	WOEX 05T304	32013
KUB-T.3D.330.R.05-K32	V45 73302	33	32	39	188	99	128	1,28	WOEX 05T304	33013
KUB-T.3D.340.R.05-K32	V45 73402	34	32	39	191	102	131	1,28	WOEX 05T304	34013
KUB-T.3D.350.R.05-K32	V45 73502	35	32	39	194	105	134	1,28	WOEX 05T304	35013
KUB-T.3D.360.R.05-K32	V45 73602	36	32	39	197	108	137	1,28	WOEX 05T304	36013
KUB-T.3D.370.R.06-K32	V45 73702	37	32	39	210	111	150	2,8	WOEX 06T304	37013
KUB-T.3D.380.R.06-K32	V45 73802	38	32	39	213	114	153	2,8	WOEX 06T304	38013
KUB-T.3D.390.R.06-K32	V45 73902	39	32	39	216	117	156	2,8	WOEX 06T304	39013
KUB-T.3D.400.R.06-K32	V45 74002	40	32	39	219	120	159	2,8	WOEX 06T304	40013
KUB-T.3D.410.R.06-K32	V45 74102	41	32	39	222	123	162	2,8	WOEX 06T304	41013
KUB-T.3D.420.R.06-K32	V45 74202	42	32	39	225	126	165	2,8	WOEX 06T304	42013
KUB-T.3D.430.R.06-K32	V45 74302	43	32	39	228	129	168	2,8	WOEX 06T304	43013
KUB-T.3D.440.R.06-K32	V45 74402	44	32	39	231	132	171	2,8	WOEX 06T304	44013

Key D

Clamping screw

Spare parts DC		80 950 ...		10 950 ...
14 - 19	T06 - IP	123	M2,0x4,3 - 06IP	10000
20 - 24	T06 - IP	123	M2,2x5,5 - 06IP	10700
25 - 36	T08 - IP	125	M2,5x7,2 - 08IP	10500
37 - 44	T10 - IP	127	M3,5x7,3 - 10IP	10600

Matching holders can be found in → **Chapter 16 Adapters and accessoires in the clamping technology catalogue**

KUB Trigon – Indexable insert drill

Scope of supply:
Indexable Insert Drill incl. clamping screws

≤ 4xD

K

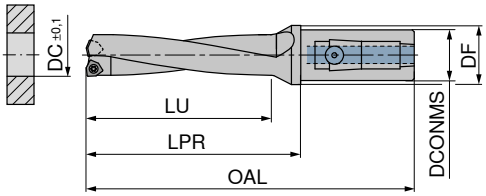

Designation	KOMET no.	DC mm	DCONMS mm	DF mm	OAL mm	LU mm	LPR mm	torque moment Nm	Insert	10 894 ...
KUB-T.4D.140.R.03-K20	V43 91404	14	20	30	130	56	80	0,62	WOEX 030204	14011
KUB-T.4D.150.R.03-K20	V43 91504	15	20	30	134	60	84	0,62	WOEX 030204	15011
KUB-T.4D.160.R.03-K20	V43 91602	16	20	30	138	64	88	0,62	WOEX 030204	16011
KUB-T.4D.170.R.03-K20	V43 91702	17	20	30	142	68	92	0,62	WOEX 030204	17011
KUB-T.4D.180.R.03-K20	V43 91802	18	20	30	146	72	96	0,62	WOEX 030204	18011
KUB-T.4D.190.R.03-K20	V43 91902	19	20	30	150	76	100	0,62	WOEX 030204	19011
KUB-T.4D.200.R.04-K25	V44 92002	20	25	30	160	80	104	1,01	WOEX 040304	20012
KUB-T.4D.210.R.04-K25	V44 92102	21	25	30	164	84	108	1,01	WOEX 040304	21012
KUB-T.4D.220.R.04-K25	V44 92202	22	25	30	168	88	112	1,01	WOEX 040304	22012
KUB-T.4D.230.R.04-K25	V44 92302	23	25	30	172	92	116	1,01	WOEX 040304	23012
KUB-T.4D.240.R.04-K25	V44 92402	24	25	30	176	96	120	1,01	WOEX 040304	24012
KUB-T.4D.250.R.05-K32	V45 92502	25	32	39	184	100	124	1,28	WOEX 05T304	25013
KUB-T.4D.260.R.05-K32	V45 92602	26	32	39	188	104	128	1,28	WOEX 05T304	26013
KUB-T.4D.270.R.05-K32	V45 92702	27	32	39	192	108	132	1,28	WOEX 05T304	27013
KUB-T.4D.280.R.05-K32	V45 92802	28	32	39	196	112	136	1,28	WOEX 05T304	28013
KUB-T.4D.290.R.05-K32	V45 92902	29	32	39	200	116	140	1,28	WOEX 05T304	29013
KUB-T.4D.300.R.05-K32	V45 93002	30	32	39	209	120	149	1,28	WOEX 05T304	30013
KUB-T.4D.310.R.05-K32	V45 93102	31	32	39	213	124	153	1,28	WOEX 05T304	31013
KUB-T.4D.320.R.05-K32	V45 93202	32	32	39	217	128	157	1,28	WOEX 05T304	32013
KUB-T.4D.330.R.05-K32	V45 93302	33	32	39	221	132	161	1,28	WOEX 05T304	33013
KUB-T.4D.340.R.05-K32	V45 93402	34	32	39	225	136	165	1,28	WOEX 05T304	34013
KUB-T.4D.350.R.05-K32	V45 93502	35	32	39	229	140	169	1,28	WOEX 05T304	35013

Spare parts DC	Key D	80 950 ...	Clamping screw	10 950 ...
14 - 19	T06 - IP	123	M2,0x4,3 - 06IP	10000
20 - 24	T06 - IP	123	M2,2x5,5 - 06IP	10700
25 - 35	T08 - IP	125	M2,5x7,2 - 08IP	10500

Matching holders can be found in → **Chapter 16 Adapters and accessoires in the clamping technology catalogue**

KUB Centron – basic element

▲ KLG = Coupling Size

≤ 4xD

ABS

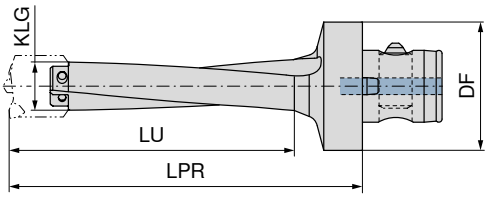

NEW

3

10 864 ...

Designation	KOMET no.	DF mm	LU mm	LPR mm	KLG	
KUB-C.GH.4D.190-ABS50	V47 20201	50	113	145	19	19095
KUB-C.GH.4D.250-ABS50	V47 20261	50	130	160	25	25095
KUB-C.GH.4D.320-ABS50	V47 20331	50	160	195	32	32095
KUB-C.GH.4D.385-ABS63	V47 20401	63	185	235	38,5	38596
KUB-C.GH.4D.445-ABS80	V47 20461	80	215	280	44,5	44598
KUB-C.GH.4D.535-ABS80	V47 20551	80	260	325	53,5	53598
KUB-C.GH.4D.635-ABS80	V47 20651	80	295	375	63,5	63598
KUB-C.GH.4D.705-ABS100	V47 20721	100	325	405	70,5	70591

≤ 6xD

ABS

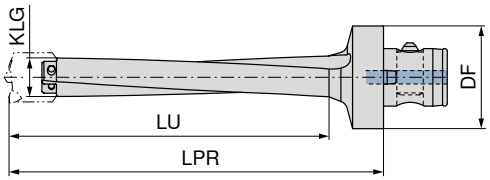

10 866 ...

Designation	KOMET no.	DF mm	LU mm	LPR mm	KLG	
KUB-C.GH.6D.190-ABS50	V47 40201	50	150	185	19	19095
KUB-C.GH.6D.250-ABS50	V47 40261	50	175	210	25	25095
KUB-C.GH.6D.320-ABS50	V47 40331	50	215	255	32	32095
KUB-C.GH.6D.385-ABS63	V47 40401	63	260	310	38,5	38596
KUB-C.GH.6D.445-ABS80	V47 40461	80	310	375	44,5	44598
KUB-C.GH.6D.535-ABS80	V47 40551	80	370	435	53,5	53598
KUB-C.GH.6D.635-ABS80	V47 40651	80	420	500	63,5	63598
KUB-C.GH.6D.705-ABS100	V47 40721	100	460	540	70,5	70591

≤ 9xD

ABS

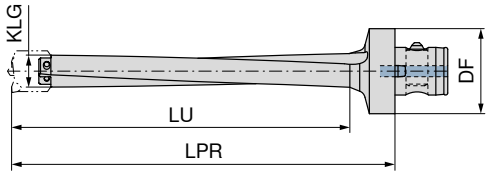

10 869 ...

Designation	KOMET no.	DF mm	LU mm	LPR mm	KLG	
KUB-C.GH.9D.190-ABS50	V47 60201	50	200	235	19	19095
KUB-C.GH.9D.250-ABS50	V47 60261	50	230	260	25	25095
KUB-C.GH.9D.320-ABS50	V47 60331	50	290	330	32	32095
KUB-C.GH.9D.385-ABS63	V47 60401	63	340	390	38,5	38596
KUB-C.GH.9D.445-ABS80	V47 60461	80	415	480	44,5	44598
KUB-C.GH.9D.535-ABS80	V47 60551	80	495	560	53,5	53598
KUB-C.GH.9D.635-ABS80	V47 60651	80	560	640	63,5	63598
KUB-C.GH.9D.705-ABS100	V47 60721	100	610	690	70,5	70591

For correct assembly, please observe the operating instructions provided.

KUB Centron – drill bit Ø 20–64 mm

- The pre-assembled drill bit is ready to use
- The indexable inserts and centring tip must be professionally assembled
- Tightening torque refers to the clamping screw of the indexable inserts
- KLG = Coupling size

Scope of supply:

- Drill bit incl. screws, guide pads and shim set
- Order centring tip and indexable inserts separately

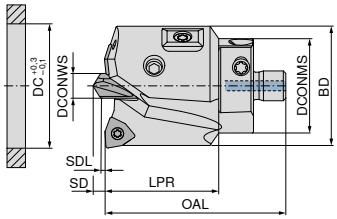

NEW

10 860 ...

Designation	KOMET no.	DC mm	OAL mm	LPR mm	SD mm	BD mm	SDL mm	DCONMS mm	DCONWS mm	KLG	torque moment Nm	Insert	
KUB-C.BK.200.R.03-19	V46 50201	20	36,5	23	2,25	19,0	1,00	19,0	5	19	0,62	WOEX 030204	20000
KUB-C.BK.210.R.03-19	V46 50211	21	36,5	23	2,25	20,0	1,00	19,0	5	19	0,62	WOEX 030204	21000
KUB-C.BK.220.R.03-19	V46 50221	22	36,5	23	2,25	21,0	1,00	19,0	5	19	0,62	WOEX 030204	22000
KUB-C.BK.230.R.03-19	V46 50231	23	36,5	23	2,25	22,0	1,00	19,0	5	19	0,62	WOEX 030204	23000
KUB-C.BK.240.R.03-19	V46 50241	24	36,5	23	2,25	23,0	1,00	19,0	5	19	0,62	WOEX 030204	24000
KUB-C.BK.250.R.03-19	V46 50251	25	36,5	23	2,25	24,0	1,00	19,0	5	19	0,62	WOEX 030204	25000
KUB-C.BK.260.R.04-25	V46 50260	26	38,0	23	2,65	25,0	1,10	25,0	6	25	1,01	WOEX 040304	26000
KUB-C.BK.270.R.04-25	V46 50270	27	38,0	23	2,65	26,0	1,10	25,0	6	25	1,01	WOEX 040304	27000
KUB-C.BK.280.R.04-25	V46 50280	28	38,0	23	2,65	27,0	1,10	25,0	6	25	1,01	WOEX 040304	28000
KUB-C.BK.290.R.04-25	V46 50290	29	38,0	23	2,65	28,0	1,10	25,0	6	25	1,01	WOEX 040304	29000
KUB-C.BK.300.R.04-25	V46 50300	30	38,0	23	2,65	29,0	1,10	25,0	6	25	1,01	WOEX 040304	30000
KUB-C.BK.310.R.04-25	V46 50310	31	38,0	23	2,65	30,0	1,10	25,0	6	25	1,01	WOEX 040304	31000
KUB-C.BK.320.R.04-25	V46 50320	32	38,0	23	2,65	31,0	1,10	25,0	6	25	1,01	WOEX 040304	32000
KUB-C.BK.330.R.05-32	V46 50330	33	39,2	23	2,65	32,0	1,10	32,0	6	32	1,28	WOEX 05T304	33000
KUB-C.BK.340.R.05-32	V46 50340	34	39,2	23	2,65	33,0	1,10	32,0	6	32	1,28	WOEX 05T304	34000
KUB-C.BK.350.R.05-32	V46 50350	35	39,2	23	2,65	34,0	1,10	32,0	6	32	1,28	WOEX 05T304	35000
KUB-C.BK.360.R.05-32	V46 50360	36	39,2	23	2,65	35,0	1,10	32,0	6	32	1,28	WOEX 05T304	36000
KUB-C.BK.370.R.05-32	V46 50370	37	39,2	23	2,65	36,0	1,10	32,0	6	32	1,28	WOEX 05T304	37000
KUB-C.BK.380.R.05-32	V46 50380	38	39,2	23	2,65	37,0	1,10	32,0	6	32	1,28	WOEX 05T304	38000
KUB-C.BK.390.R.05-32	V46 50390	39	39,2	23	2,65	38,0	1,10	32,0	6	32	1,28	WOEX 05T304	39000
KUB-C.BK.400.R.05-38,5	V46 50400	40	43,1	25	3,38	38,5	1,25	38,5	8	38,5	1,28	WOEX 05T304	40000
KUB-C.BK.410.R.05-38,5	V46 50410	41	43,1	25	3,38	39,5	1,25	38,5	8	38,5	1,28	WOEX 05T304	41000
KUB-C.BK.420.R.05-38,5	V46 50420	42	43,1	25	3,38	40,5	1,25	38,5	8	38,5	1,28	WOEX 05T304	42000
KUB-C.BK.430.R.05-38,5	V46 50430	43	43,1	25	3,38	41,5	1,25	38,5	8	38,5	1,28	WOEX 05T304	43000
KUB-C.BK.440.R.05-38,5	V46 50440	44	43,1	25	3,38	42,5	1,25	38,5	8	38,5	1,28	WOEX 05T304	44000
KUB-C.BK.450.R.05-38,5	V46 50450	45	43,1	25	3,38	43,5	1,25	38,5	8	38,5	1,28	WOEX 05T304	45000
KUB-C.BK.460.R.06-44,5	V46 50460	46	47,0	25	3,86	44,5	1,25	44,5	10	44,5	2,8	WOEX 06T304	46000
KUB-C.BK.470.R.06-44,5	V46 50470	47	47,0	25	3,86	45,5	1,25	44,5	10	44,5	2,8	WOEX 06T304	47000
KUB-C.BK.480.R.06-44,5	V46 50480	48	47,0	25	3,86	46,5	1,25	44,5	10	44,5	2,8	WOEX 06T304	48000
KUB-C.BK.490.R.06-44,5	V46 50490	49	47,0	25	3,86	47,5	1,25	44,5	10	44,5	2,8	WOEX 06T304	49000
KUB-C.BK.500.R.06-44,5	V46 50500	50	47,0	25	3,86	48,5	1,25	44,5	10	44,5	2,8	WOEX 06T304	50000
KUB-C.BK.510.R.06-44,5	V46 50510	51	47,0	25	3,86	49,5	1,25	44,5	10	44,5	2,8	WOEX 06T304	51000
KUB-C.BK.520.R.06-44,5	V46 50520	52	47,0	25	3,86	50,5	1,25	44,5	10	44,5	2,8	WOEX 06T304	52000
KUB-C.BK.530.R.06-44,5	V46 50530	53	47,0	25	3,86	51,5	1,25	44,5	10	44,5	2,8	WOEX 06T304	53000
KUB-C.BK.540.R.06-44,5	V46 50540	54	47,0	25	3,86	52,5	1,25	44,5	10	44,5	2,8	WOEX 06T304	54000
KUB-C.BK.550.R.08-53,5	V46 50550	55	52,0	30	3,86	53,5	1,25	53,5	10	53,5	6,25	WOEX 080404	55000
KUB-C.BK.560.R.08-53,5	V46 50560	56	52,0	30	3,86	54,5	1,25	53,5	10	53,5	6,25	WOEX 080404	56000
KUB-C.BK.570.R.08-53,5	V46 50570	57	52,0	30	3,86	55,5	1,25	53,5	10	53,5	6,25	WOEX 080404	57000
KUB-C.BK.580.R.08-53,5	V46 50580	58	52,0	30	3,86	56,5	1,25	53,5	10	53,5	6,25	WOEX 080404	58000
KUB-C.BK.590.R.08-53,5	V46 50590	59	52,0	30	3,86	57,5	1,25	53,5	10	53,5	6,25	WOEX 080404	59000
KUB-C.BK.600.R.08-53,5	V46 50600	60	52,0	30	3,86	58,5	1,25	53,5	10	53,5	6,25	WOEX 080404	60000
KUB-C.BK.610.R.08-53,5	V46 50610	61	52,0	30	3,86	59,5	1,25	53,5	10	53,5	6,25	WOEX 080404	61000
KUB-C.BK.620.R.08-53,5	V46 50620	62	52,0	30	3,86	60,5	1,25	53,5	10	53,5	6,25	WOEX 080404	62000
KUB-C.BK.630.R.08-53,5	V46 50630	63	52,0	30	3,86	61,5	1,25	53,5	10	53,5	6,25	WOEX 080404	63000
KUB-C.BK.640.R.08-53,5	V46 50640	64	52,0	30	3,86	62,5	1,25	53,5	10	53,5	6,25	WOEX 080404	64000

3

Spare parts DC	Guide pad clamping screw		Indexable insert clamping screw		Guide pad		Shim set	
	10 950 ...		10 950 ...		10 950 ...		10 950 ...	
20	M2,5x4,2 - 8IP - 1,28Nm	11900	M2,0x4,3 - 06IP	10000		14600		15200
21 - 22	M2,5x4,2 - 8IP - 1,28Nm	11900	M2,0x4,3 - 06IP	10000		14600		15200
23 - 25	M2,5x4,5 - 8IP - 1,28Nm	11700	M2,0x4,3 - 06IP	10000		14700		15200
26 - 29	M2,5x4,5 - 8IP - 1,28Nm	11700	M2,2x5,5 - 06IP	10700		14700		15200
30 - 32	M2,5x4,5 - 8IP - 1,28Nm	11700	M2,2x5,5 - 06IP	10700		14800		15200
33 - 36	M2,5x4,5 - 8IP - 1,28Nm	11700	M2,5x7,2 - 08IP	10500		14800		15200
37 - 39	M2,5x4,5 - 8IP - 1,28Nm	11700	M2,5x7,2 - 08IP	10500		14900		15200
40 - 45	M2,5x4,5 - 8IP - 1,28Nm	11700	M2,5x7,2 - 08IP	10500		14900		15200
46 - 54	M3,5x5,0 - 8IP - 2,25Nm	11800	M3,5x7,3 - 10IP	10600		15000		15300
55 - 64	M3,5x5,0 - 8IP - 2,25Nm	11800	M4,5x9 - 15IP	12700		15100		15300

Spare parts DC	Basic element clamping screw		Centring tip clamping screw	
	10 950 ...		10 950 ...	
20	M2,5x6,4 - 08IP - 1,28Nm	12400	M4x6 - SW2 - 1,5Nm	12800
21 - 22	M2,5x6,4 - 08IP - 1,28Nm	12400	M4x8 - SW2 - 1,5Nm	12900
23 - 25	M2,5x6,4 - 08IP - 1,28Nm	12400	M4x8 - SW2 - 1,5Nm	12900
26 - 29	M3x7,4 - 08IP - 2,25Nm	12500	M5x10 - SW2,5 - 2,5Nm	13000
30 - 32	M3x7,4 - 08IP - 2,25Nm	12500	M5x10 - SW2,5 - 2,5Nm	13000
33 - 36	M4x8,9 - 15IP - 4,3Nm	12000	M5x12 - SW2,5 - 2,5Nm	13100
37 - 39	M4x8,9 - 15IP - 4,3Nm	12000	M5x12 - SW2,5 - 2,5Nm	13100
40 - 45	M4,5x10,5 - 20IP - 6,25Nm	12600	M6x12 - SW3 - 5Nm	13200
46 - 54	M5x11,5 - 20IP - 6,25Nm	12100	M8x16 - SW4 - 8Nm	13300
55 - 64	M5,5x14 - 20IP - 6,25Nm	12200	M8x16 - SW4 - 8Nm	13300

Exploded drawing of the drill head Ø 20–64 mm

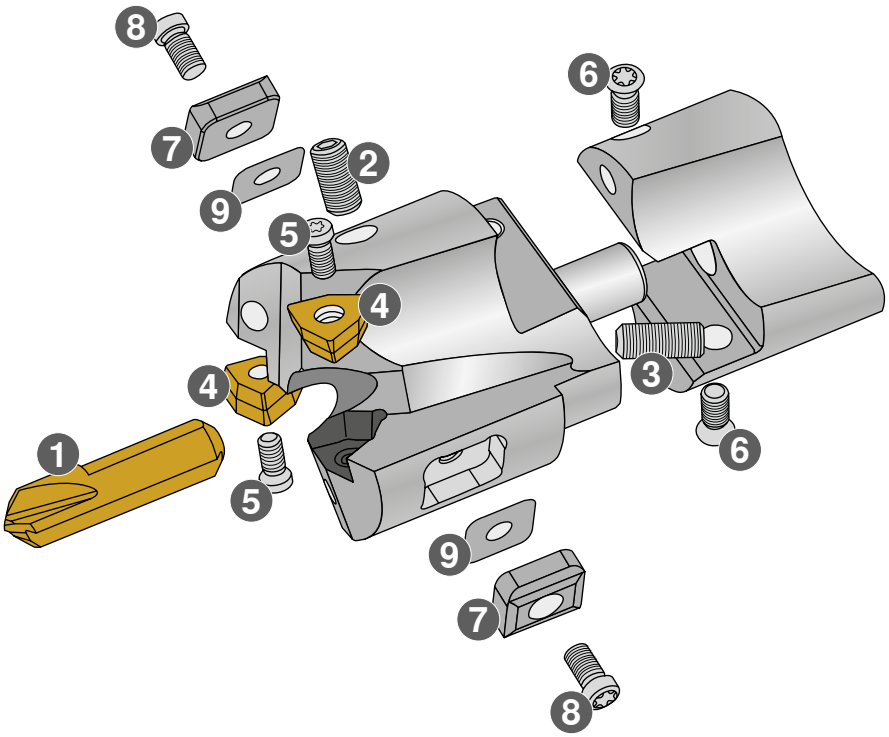

1. Centring tip
2. Clamping screw for centring tip
3. Adjusting screw for centring tip
4. Indexable Insert
5. Clamping screw for indexable insert
6. Clamping screw for basic element
7. Guide pad
8. Clamping screw for guide pad
9. Shim set for aligning the guide pads

For correct assembly, please observe the operating instructions provided.

KUB Centron – drill bit Ø 65–81 mm

- The pre-assembled drill bit is ready to use
- The indexable inserts and centring tip must be professionally assembled
- Tightening torque refers to the clamping screw of the indexable inserts
- KLG = Coupling size

Scope of supply:

- Drill bit incl. screws, indexable insert, carbide bolt, key, grub screw and copper disc
- Order centring tip and indexable inserts separately

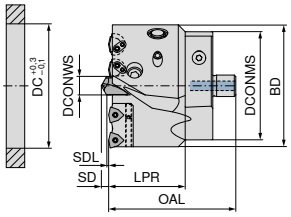

NEW

10 860 ...

Designation	KOMET no.	DC mm	OAL mm	LPR mm	SD mm	BD mm	SDL mm	DCONMS mm	DCONWS mm	KLG	torque moment Nm	Insert	
KUB-C.BK.650.R.08-63,5	V46 50650	65	63,0	35	4,67	63,5	1,45	63,5	12	63,5	6,25	WOEX 05T304	**65000**
KUB-C.BK.660.R.08-63,5	V46 50660	66	63,0	35	4,67	64,5	1,45	63,5	12	63,5	6,25	WOEX 05T304	**66000**
KUB-C.BK.670.R.08-63,5	V46 50670	67	63,0	35	4,67	65,5	1,45	63,5	12	63,5	6,25	WOEX 05T304	**67000**
KUB-C.BK.680.R.08-63,5	V46 50680	68	63,0	35	4,67	66,5	1,45	63,5	12	63,5	6,25	WOEX 05T304	**68000**
KUB-C.BK.690.R.08-63,5	V46 50690	69	63,0	35	4,67	67,5	1,45	63,5	12	63,5	6,25	WOEX 05T304	**69000**
KUB-C.BK.700.R.08-63,5	V46 50700	70	63,0	35	4,67	68,5	1,45	63,5	12	63,5	6,25	WOEX 05T304	**70000**
KUB-C.BK.710.R.08-70,5	V46 50710	71	63,0	35	4,67	69,5	1,45	70,5	12	70,5	6,25	WOEX 05T304	**71000**
KUB-C.BK.720.R.08-70,5	V46 50720	72	80,5	50	4,67	70,5	1,45	70,5	12	70,5	6,25	WOEX 05T304	**72000**
KUB-C.BK.730.R.08-70,5	V46 50730	73	80,5	50	4,67	71,5	1,45	70,5	12	70,5	6,25	WOEX 05T304	**73000**
KUB-C.BK.740.R.08-70,5	V46 50740	74	80,5	50	4,67	72,5	1,45	70,5	12	70,5	6,25	WOEX 05T304	**74000**
KUB-C.BK.750.R.08-70,5	V46 50750	75	80,5	50	4,67	73,5	1,45	70,5	12	70,5	6,25	WOEX 05T304	**75000**
KUB-C.BK.760.R.08-70,5	V46 50760	76	80,5	50	4,67	74,5	1,45	70,5	12	70,5	6,25	WOEX 05T304	**76000**
KUB-C.BK.770.R.08-70,5	V46 50770	77	80,5	50	4,67	75,5	1,45	70,5	12	70,5	6,25	WOEX 05T304	**77000**
KUB-C.BK.780.R.08-70,5	V46 50780	78	80,5	50	4,67	76,5	1,45	70,5	12	70,5	6,25	WOEX 05T304	**78000**
KUB-C.BK.790.R.08-70,5	V46 50790	79	80,5	50	4,67	77,5	1,45	70,5	12	70,5	6,25	WOEX 05T304	**79000**
KUB-C.BK.800.R.08-70,5	V46 50800	80	80,5	50	4,67	78,5	1,45	70,5	12	70,5	6,25	WOEX 05T304	**80000**
KUB-C.BK.810.R.08-70,5	V46 50810	81	80,5	50	4,67	79,5	1,45	70,5	12	70,5	6,25	WOEX 05T304	**81000**

Grub screw

Copper disc

Indexable insert fixing screw

Indexable insert fixing screw

Spare parts DC	Grub screw 10 950 ...		Copper disc 10 950 ...		Indexable insert fixing screw 10 950 ...		Indexable insert fixing screw 10 950 ...	
65 - 71	M6x8 - SW3	**11300**	Ø4,5x1,5	**11400**	M4,5x11,5 - T15	**13500**		
72 - 75	M6x8 - SW3	**11300**	Ø4,5x1,5	**11400**	M5x12 - SW2,5	**11000**	M2,5x6 - 08IP - 1,28Nm	**11600**
76 - 78	M6x8 - SW3	**11300**	Ø4,5x1,5	**11400**	M5x12 - SW2,5	**11000**	M2,5x6 - 08IP - 1,28Nm	**11600**
79 - 81	M6x8 - SW3	**11300**	Ø4,5x1,5	**11400**	M5x12 - SW2,5	**11000**	M2,5x6 - 08IP - 1,28Nm	**11600**

Indexable insert seat

Indexable insert seat

Indexable insert seat

Cylindrical pin

Indexable insert adjusting screw

Basic element clamping screw

Spare parts DC	Indexable insert seat 10 950 ...		Indexable insert seat 10 950 ...		Indexable insert seat 10 950 ...		Cylindrical pin 10 950 ...		Indexable insert adjusting screw 10 950 ...		Basic element clamping screw 10 950 ...	
65 - 71		**13800**							M4x8 - SW2	**11100**	M6x16 - 20IP - 6,25Nm	**12300**
72 - 75		**13900**		**13700**		**13600**		**11500**	M4x10 - SW2	**11200**	M6x16 - 20IP - 6,25Nm	**12300**
76 - 78		**14000**		**13700**		**13600**		**11500**	M4x10 - SW2	**11200**	M6x16 - 20IP - 6,25Nm	**12300**
79 - 81		**14100**		**13700**		**13600**		**11500**	M4x10 - SW2	**11200**	M6x16 - 20IP - 6,25Nm	**12300**

Carbide bolt key

Carbide bolt

Indexable insert clamping screw

Centring tip clamping screw

Spare parts DC	Carbide bolt key 10 950 ...		Carbide bolt 10 950 ...		Indexable insert clamping screw 10 950 ...		Centring tip clamping screw 10 950 ...	
65 - 71		**15500**	M12x1	**15400**	M2,5x7,2 - 08IP	**10500**	M10x20 - SW5 - 16Nm	**13400**
72 - 75		**15500**	M12x1	**15400**	M2,5x7,2 - 08IP	**10500**	M10x20 - SW5 - 16Nm	**13400**
76 - 78		**15500**	M12x1	**15400**	M2,5x7,2 - 08IP	**10500**	M10x20 - SW5 - 16Nm	**13400**
79 - 81		**15500**	M12x1	**15400**	M2,5x7,2 - 08IP	**10500**	M10x20 - SW5 - 16Nm	**13400**

Exploded drawing of the drill head Ø 65–81 mm

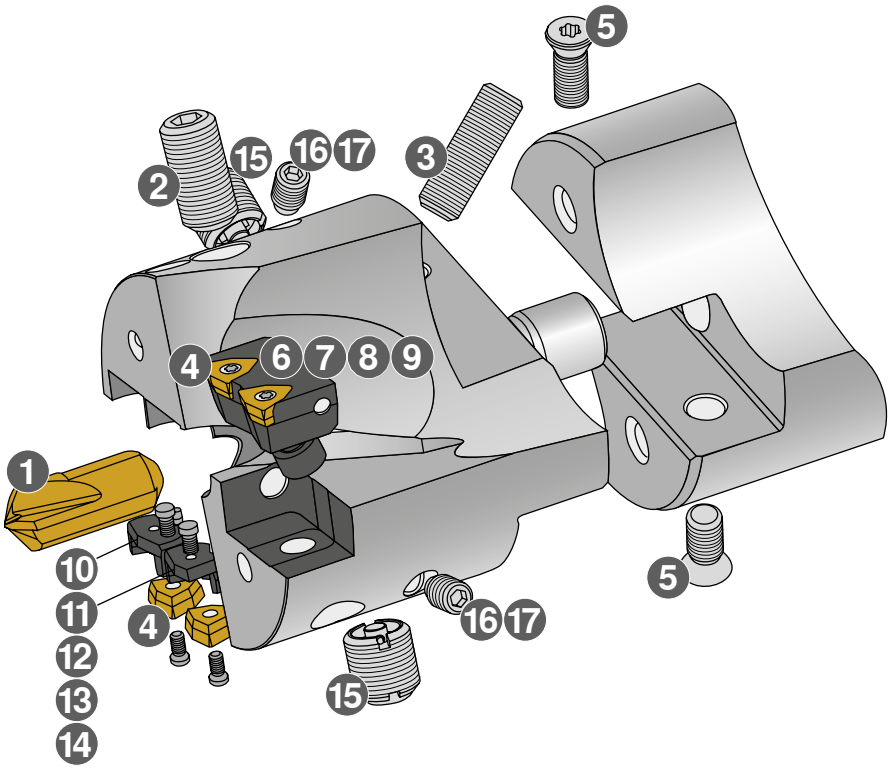

1. Centring tip
2. Clamping screw for centring tip
3. Adjusting screw for centring tip
4. Indexable Insert
5. Clamping screw for basic element
6. Indexable insert seat
7. Fixing screw for indexable insert
8. Adjusting screw for indexable insert
9. Clamping screw for indexable insert
10. Indexable insert seat
11. Indexable insert seat
12. Fixing screw for indexable insert
13. Cylindrical pin for indexable insert
14. Clamping screw for indexable insert
15. Carbide bolt
16. Grub screw
17. Copper disc

For correct assembly, please observe the operating instructions provided.

KUB Centron – centring tip

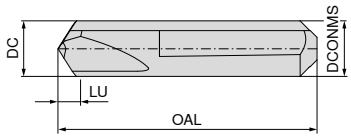

NEW	NEW	NEW
ZP	ZP	ZP
TiAlN/TiN	TiN	TiAlN

					◁ 120° Solid carbide	◁ 120° HSS	◁ 120° HSS
					10 863 ...	**10 862 ...**	**10 862 ...**
DC mm	KOMET no.	OAL mm	LU mm	DCONMS mm			
5	V95 10012.0089	21,5	2,25	5		**00500**	
5	V95 10012.0090	21,5	2,25	5			**10500**
5	V95 10310.8450	21,5	2,25	5	**20500**		
6	V95 10022.0089	23,0	2,65	6		**00600**	
6	V95 10022.0090	23,0	2,65	6			**10600**
6	V95 10320.8450	23,0	2,65	6	**20600**		
8	V95 10032.0089	27,0	3,38	8		**00800**	
8	V95 10032.0090	27,0	3,38	8			**10800**
8	V95 10330.8450	27,0	3,38	8	**20800**		
10	V95 10042.0089	28,0	3,86	10		**01000**	
10	V95 10042.0090	28,0	3,86	10			**11000**
10	V95 10340.8450	28,0	3,86	10	**21000**		
12	V95 10050.0089	30,8	4,67	12		**01200**	
12	V95 10050.0090	30,8	4,67	12			**11200**
P					●	●	
M					●		●
K					●		●
N					●	●	
S					○		●
H							
O					○	○	

→ v_c Page 72+73

The cutting data of the KUB Centron depends on the centring tip and not on the indexable inserts.
Please select the cutting data of the centring tip.

For correct assembly, please observe the operating instructions provided.

Article No. 10 863 ... is only suitable up to drilling depth 6xD.

3

WOEX

Designation	L mm	IC mm	S mm	D1 mm
WOEX 0302..	3,2	5,00	2,30	2,30
WOEX 0403..	4,1	6,35	3,18	2,55
WOEX 05T3..	5,3	8,00	3,80	2,85
WOEX 06T3..	6,6	10,00	3,80	4,05
WOEX 0804..	7,9	12,00	4,80	4,90
WOEX 0804..	7,9	12,00	4,80	4,95
WOEX 1005..	9,9	15,00	5,30	4,90
WOEX 1206..	11,6	17,60	6,00	6,00

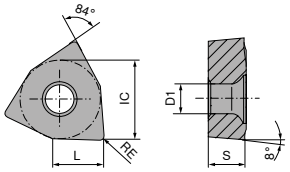

WOEX

			-01 BK8425	-03 BK8425	-13 BK8425	-01 BK7935	-01 BK6115
			WOEX	WOEX	WOEX	WOEX	WOEX
			10 821 ...	10 821 ...	10 821 ...	10 821 ...	10 821 ...
ISO	KOMET no.	RE mm					
030204	W29 10130.048425	0,4			30313		
030204	W29 10030.048425	0,4		30303			
030204	W29 10010.047935	0,4				50301	
030204	W29 10010.048425	0,4	30301				
030204	W29 10010.046115	0,4					40301
040304	W29 18130.048425	0,4			30413		
040304	W29 18030.048425	0,4		30403			
040304	W29 18010.047935	0,4				50401	
040304	W29 18010.048425	0,4	30401				
040304	W29 18010.046115	0,4					40401
05T304	W29 24130.048425	0,4			30513		
05T304	W29 24030.048425	0,4		30503			
05T304	W29 24010.047935	0,4				50501	
05T304	W29 24010.048425	0,4	30501				
05T304	W29 24010.046115	0,4					40501
06T304	W29 34130.048425	0,4			30613		
06T304	W29 34030.048425	0,4		30603			
06T304	W29 34010.047935	0,4				50601	
06T304	W29 34010.048425	0,4	30601				
06T304	W29 34010.046115	0,4					40601
080404	W29 42130.048425	0,4			30813		
080404	W29 42010.048425	0,4	30801				
080404	W29 42010.046115	0,4					40801
100504	W29 50010.046115	0,4					41001
100504	W29 50010.048425	0,4	31001				
120608	W29 58010.086115	0,8					41201
120608	W29 58010.088425	0,8	31201				
P			●	●	●	●	●
M			●	●	●	●	●
K			●	●	●	●	●
N			○	○	○	○	
S						●	
H			○	○	○		○
O							

→ v_c/f_z Page 68

BK8425 -03 and BK6115 -01 are exclusively recommended for use on the peripheral cutting edge!

WOEX

Designation	L mm	IC mm	S mm	D1 mm
WOEX 0302..	3,2	5,00	2,30	2,30
WOEX 0403..	4,1	6,35	3,18	2,55
WOEX 05T3..	5,3	8,00	3,80	2,85
WOEX 06T3..	6,6	10,00	3,80	4,05
WOEX 0804..	7,9	12,00	4,80	4,95

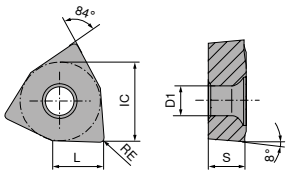

WOEX

			-01 BK7615	-01 BK62	-11 BK77	-13 BK79
			WOEX	WOEX	WOEX	WOEX
			10 821 ...	**10 821 ...**	**10 821 ...**	**10 821 ...**
ISO	KOMET no.	RE mm				
030204	W29 10010.0462	0,4		**20301**		
030204	W29 10110.0477	0,4			**80311**	
030204	W29 10010.047615	0,4	**05301**			
030204	W29 10130.0479	0,4				**15313**
040304	W29 18110.0477	0,4			**80411**	
040304	W29 18010.0462	0,4		**20401**		
040304	W29 18010.047615	0,4	**05401**			
040304	W29 18130.0479	0,4				**15413**
05T304	W29 24110.0477	0,4			**80511**	
05T304	W29 24010.0462	0,4		**20501**		
05T304	W29 24010.047615	0,4	**05501**			
05T304	W29 24130.0479	0,4				**15513**
06T304	W29 34110.0477	0,4			**80611**	
06T304	W29 34010.0462	0,4		**20601**		
06T304	W29 34010.047615	0,4	**05601**			
06T304	W29 34130.0479	0,4				**15613**
080404	W29 42110.0477	0,4			**80811**	
080404	W29 42010.047615	0,4	**05801**			
080404	W29 42130.0479	0,4				**15813**
P						●
M						●
K			●	●		●
N						○
S					●	
H				○	○	
O					○	

→ v_c/f_z Page 68

Application tips – eccentric sleeves

Eccentric sleeve for indexable insert drill adapter

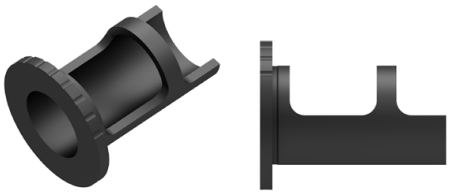

Eccentric sleeve for Weldon adapter

A scale is engraved on every eccentric sleeve (radially and on the face), so that the user can adjust the bore diameter according to requirements.

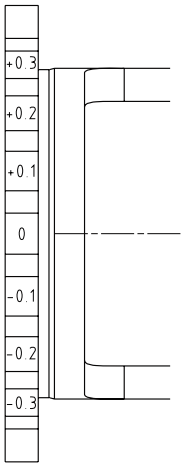

Side view

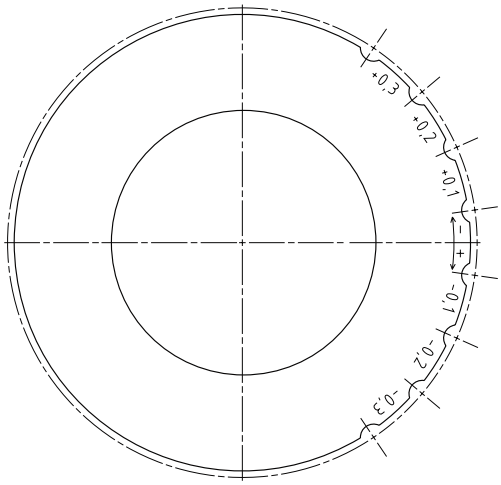

End view

Instructions for use

1. Position the sleeve in the respective adapter and insert the indexable insert drill.
2. Set the sleeve to the zero position. → The „0“ must align with the clamping screws on the adapter.
3. Clamp the adapter's clamping screws.
4. Drill.
5. Measure the bore diameter.
6. Loosen the clamping screws.
7. Correct the bore diameter using the sleeve. → Observe the scale on the sleeve. The value must align with the clamping screws on the adapter.
8. Clamp the clamping screws.
9. Drill.

A scale is engraved on every eccentric sleeve (radially and on the face).

Owing to the radial adjustment of the drill axis, the feed rate should be reduced by approx. 30 % for longer drilling tools (4xD and 5xD).

Eccentric sleeve – indexable insert drill adapter

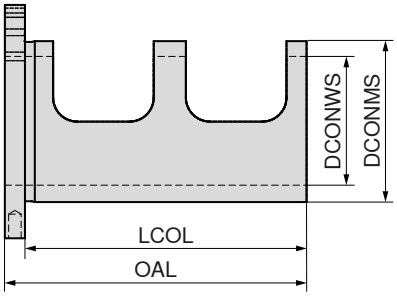

10 870 ...

Designation	DCONWS mm	DCONMS mm	OAL mm	LCOL mm	
EHB.D20.D25	20	25	61	56	**120**
EHB.D25.D32	25	32	65	60	**125**
EHB.D32.D40	32	40	75	70	**132**
EHB.D40.D50	40	50	85	80	**140**

Eccentric sleeve – standard Weldon adapter

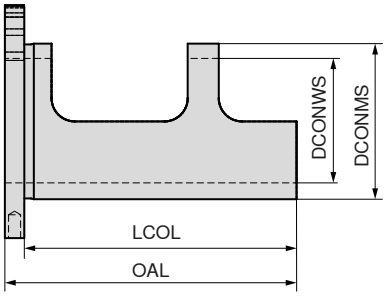

10 871 ...

Designation	DCONWS mm	DCONMS mm	OAL mm	LCOL mm	
EHW.D20.D25	20	25	61	56	**120**
EHW.D25.D32	25	32	65	60	**125**
EHW.D32.D40	32	40	75	70	**132**
EHW.D40.D50	40	50	85	80	**140**

Application tips for eccentric sleeves can be found on → **Page 55.**

Adjuster with ABS connection

- Precise adjustment using micrometric adjusting spindle
- Max. adjustment range 3 mm on diameter
- Graduation of scale 1 line 0.02 mm on diameter
- Stable clamping of the top section after adjustment using four clamping screws arranged on the face
- SZID = nominal size

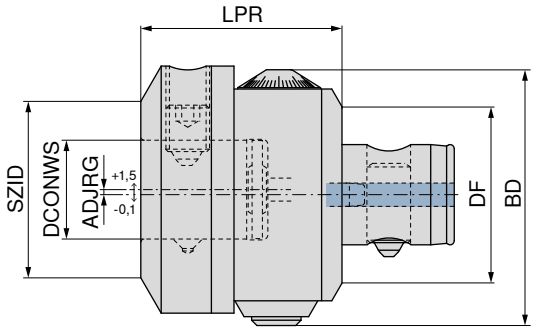

AD

84 210 ...

Adapter	KOMET no.	BD mm	LPR mm	DF mm	DCONWS mm	ADJRG mm	SZID	
ABS 50	M01 00001	70	57	50	28	1,5	ABS 50	**05097**
ABS 63	M01 00011	88	70	63	28	1,5	ABS 50	**06397**
ABS 63	M01 00021	88	70	63	34	1,5	ABS 63	**06396**

Material examples for cutting data tables

	Material sub-group	Index	Composition / Structure / Heat treatment		Tensile strength N/mm²* / HB / HRC	Material number	Material designation	Material number	Material designation
P	Unalloyed steel	P.1.1	< 0,15 % C	Annealed	420 N/mm² / 125 HB	1.0401	C15	1.1141	Ck15
		P.1.2	< 0,45 % C	Annealed	640 N/mm² / 190 HB	1.1191	C45E	1.0718	9SMnPb28
		P.1.3		Tempered	840 N/mm² / 250 HB	1.1191	C45E	1.0535	C55
		P.1.4	< 0,75 % C	Annealed	910 N/mm² / 270 HB	1.1223	C60R	1.0535	C55
		P.1.5		Tempered	1010 N/mm² / 300 HB	1.1223	C60R	1.0727	45S20
	Low-alloy steel	P.2.1		Annealed	610 N/mm² / 180 HB	1.7131	16MnCr5	1.6587	17CrNiMo6
		P.2.2		Tempered	930 N/mm² / 275 HB	1.7131	16MnCr5	1.6587	17CrNiMo6
		P.2.3		Tempered	1010 N/mm² / 300 HB	1.7225	42CrMo4	1.3505	100Cr6
		P.2.4		Tempered	1200 N/mm² / 375 HB	1.7225	42CrMo4	1.3505	100Cr6
	High-alloy steel and high-alloy tool steel	P.3.1		Annealed	680 N/mm² / 200 HB	1.4021	X20Cr13	1.4034	X46Cr13
		P.3.2		Hardened and tempered	1100 N/mm² / 300 HB	1.2343	X38CrMoV5-1	1.4034	X46Cr13
		P.3.3		Hardened and tempered	1300 N/mm² / 400 HB	1.2343	X38CrMoV5-1	1.4034	X46Cr13
	Stainless steel	P.4.1	Ferritic / martensitic	Annealed	680 N/mm² / 200 HB	1.4016	X6Cr17	1.2316	X36CrMo16
		P.4.2	Martensitic	Tempered	1010 N/mm² / 300 HB	1.4112	X90CrMoV18	1.2316	X36CrMo16
M	Stainless steel	M.1.1	Austenitic / austenitic-ferritic	Quenched	610 N/mm² / 180 HB	1.4301	X5CrNi18-10	1.4571	X6CrNiMoTi17-12-2
		M.2.1	Austenitic	Tempered	300 HB	1.4841	X15CrNiSi25-21	1.4539	X1NiCrMoCu25-20-5
		M.3.1	Austenitic / ferritic (Duplex)		780 N/mm² / 230 HB	1.4462	X2CrNiMoN22-5-3	1.4501	X2CrNiMoCuWN25-7-4
K	Grey cast iron	K.1.1	Pearlitic / ferritic		350 N/mm² / 180 HB	0.6010	GG-10	0.6025	GG-25
		K.1.2	Pearlitic (martensitic)		500 N/mm² / 260 HB	0.6030	GG-30	0.6045	GG-45
	Spherulitic graphite cast iron	K.2.1	Ferritic		540 N/mm² / 160 HB	0.7040	GGG-40	0.7060	GGG-60
		K.2.2	Pearlitic		845 N/mm² / 250 HB	0.7070	GGG-70	0.7080	GGG-80
	Malleable iron	K.3.1	Ferritic		440 N/mm² / 130 HB	0.8035	GTW-35-04	0.8045	GTW-45
		K.3.2	Pearlitic		780 N/mm² / 230 HB	0.8165	GTS-65-02	0.8170	GTS-70-02
N	Aluminium wrought alloy	N.1.1	Non-hardenable		60 HB	3.0255	Al99,5	3.3315	AlMg1
		N.1.2	Hardenable	Age-hardened	340 N/mm² / 100 HB	3.1355	AlCuMg2	3.2315	AlMgSi1
	Cast aluminium alloy	N.2.1	≤ 12 % Si, non-hardenable		250 N/mm² / 75 HB	3.2581	G-AlSi12	3.2163	G-AlSi9Cu3
		N.2.2	≤ 12 % Si, hardenable	Age-hardened	300 N/mm² / 90 HB	3.2134	G-AlSi5Cu1Mg	3.2373	G-AlSi9Mg
		N.2.3	> 12 % Si, non-hardenable		440 N/mm² / 130 HB		G-AlSi17Cu4Mg		G-AlSi18CuNiMg
	Copper and copper alloys (bronze/brass)	N.3.1	Free-machining alloys, PB > 1 %		375 N/mm² / 110 HB	2.0380	CuZn39Pb2 (Ms58)	2.0410	CuZn44Pb2
		N.3.2	CuZn, CuSnZn		300 N/mm² / 90 HB	2.0331	CuZn15	2.4070	CuZn28Sn1As
		N.3.3	CuSn, lead-free copper and electrolytic copper		340 N/mm² / 100 HB	2.0060	E-Cu57	2.0590	CuZn40Fe
	Magnesium alloys	N.4.1	Magnesium and magnesium alloys		70 HB	3.5612	MgAl6Zn	3.5312	MgAl3Zn
S	Heat-resistant alloys	S.1.1	Fe - basis	Annealed	680 N/mm² / 200 HB	1.4864	X12NiCrSi 36-16	1.4865	G-X40NiCrSi38-18
		S.1.2		Age-hardened	950 N/mm² / 280 HB	1.4980	X6NiCrTiMoVB25-15-2	1.4876	X10NiCrAlTi32-20
		S.2.1	Ni or Co basis	Annealed	840 N/mm² / 250 HB	2.4631	NiCr20TiAl (Nimonic80A)	3.4856	NiCr22Mo9Nb
		S.2.2		Age-hardened	1180 N/mm² / 350 HB	2.4668	NiCr19Nb5Mo3 (Inconel 718)	2.4955	NiFe25Cr20NbTi
		S.2.3		Cast	1080 N/mm² / 320 HB	2.4765	CoCr20W15Ni	1.3401	G-X120Mn12
	Titanium alloys	S.3.1	Pure titanium		400 N/mm²	3.7025	Ti99,8	3.7034	Ti99,7
		S.3.2	Alpha + beta alloys	Age-hardened	1050 N/mm² / 320 HB	3.7165	TiAl6V4	Ti-6246	Ti-6Al-2Sn-4Zr-6Mo
		S.3.3	Beta alloys		1400 N/mm² / 410 HB	Ti555.3	Ti-5Al-5V-5Mo-3Cr	R56410	Ti-10V-2Fe-3Al
H	Hardened steel	H.1.1		Hardened and tempered	46–55 HRC				
		H.1.2		Hardened and tempered	56–60 HRC				
		H.1.3		Hardened and tempered	61–65 HRC				
		H.1.4		Hardened and tempered	66–70 HRC				
	Chilled iron	H.2.1		Cast	400 HB				
	Hardened cast iron	H.3.1		Hardened and tempered	55 HRC				
O	Non-metal materials	O.1.1	Plastics, duroplastic		≤ 150 N/mm²				
		O.1.2	Plastics, thermoplastic		≤ 100 N/mm²				
		O.2.1	Aramid fibre-reinforced		≤ 1000 N/mm²				
		O.2.2	Glass/carbon-fibre reinforced		≤ 1000 N/mm²				
		O.3.1	Graphite						

*** Tensile strength**

Cutting data standard values for SOGX indexable inserts

Index	SOGX 10 820 ... -01 / -13 / -32 BK8425	-03 BK8430	-34 BK8425	-01 BK7935	-01 BK6115	-01 BK6425	-01 BK7710
	v_c in m/min						
P.1.1	260	260		250	300	320	
P.1.2	260	260	260	220	300	320	
P.1.3	270	270		270	270	280	
P.1.4	250	250		250	250	250	
P.1.5	270	270	270	200	300	290	
P.2.1	270	270		270	270	280	
P.2.2	260	260		260	260	270	
P.2.3	180	180	180	160	240	260	
P.2.4	150	150	150	130	200	210	
P.3.1	160	160	160	140	200	220	
P.3.2	130	130	130	120	160	180	
P.3.3	120	120	120	110	140	160	
P.4.1	180	180		150	220	240	
P.4.2	130	130		120	160	180	
M.1.1	150	150		160	220	200	
M.2.1	150	150		160	220	200	
M.3.1	140	140		150	200	180	
K.1.1	160	160	160	150	240	200	
K.1.2	120	120	120	120	180	150	
K.2.1	160	160	160	150	160	160	
K.2.2	100	100	100	90	100	100	
K.3.1	120	120	120	110	120	120	
K.3.2	100	100	100	90	100	100	
N.1.1	400	400		400			500
N.1.2	400	400		400			500
N.2.1	250	250		250			280
N.2.2	250	250		250			280
N.2.3	230	230		230			250
N.3.1	200	200		200			250
N.3.2	220	220		220			280
N.3.3	330	330		330			390
N.4.1	200	200		200			250
S.1.1	60	60		60			
S.1.2	50	50		50			
S.2.1	60	60		60			
S.2.2	50	50		50			
S.2.3	30	30		30			
S.3.1	100	100		100			100
S.3.2	80	80		80			80
S.3.3	50	50		50			50
H.1.1	100	100			100		
H.1.2	80	80			80		
H.1.3	50	50			50		
H.1.4							
H.2.1	100	100			100		
H.3.1	80	80			80		
O.1.1				100			100
O.1.2				100			100
O.2.1							
O.2.2				100			100
O.3.1				100			100

During the drilling operation on through holes a sharp disk will be produced. Safety precautions must be observed. A safety guard has to be provided as protection.

In order to ensure efficient chip evacuation, coolant pressure must be at least 5 bar. Optimum pressure is > 15 bar.

Cutting data standard values for KUB Pentron – 2xD, 3xD

Index	ABS / PSC / C 10 872 ..., 10 873 ...								
	Ø 14–15,5 mm	Ø 16–17,5 mm	Ø 18–19,5 mm	Ø 20–21,5 mm	Ø 22–23,5 mm	Ø 24–25,5 mm	Ø 26–27,5 mm	Ø 28–30 mm	Ø 31–33 mm
	f in mm/rev.								
P.1.1	0,08	0,08	0,09	0,10	0,10	0,10	0,10	0,10	0,10
P.1.2	0,10	0,13	0,13	0,15	0,16	0,15	0,18	0,18	0,18
P.1.3	0,08	0,12	0,12	0,13	0,13	0,13	0,13	0,13	0,13
P.1.4	0,08	0,11	0,11	0,12	0,12	0,12	0,12	0,12	0,12
P.1.5	0,09	0,12	0,12	0,14	0,14	0,14	0,16	0,16	0,16
P.2.1	0,08	0,12	0,12	0,13	0,13	0,13	0,13	0,13	0,13
P.2.2	0,08	0,11	0,11	0,12	0,12	0,12	0,12	0,12	0,12
P.2.3	0.12	0,14	0,16	0,16	0,16	0,18	0,18	0,18	0,18
P.2.4	0.10	0,11	0,13	0,13	0,13	0,14	0,14	0,14	0,14
P.3.1	0,08	0,12	0,12	0,16	0,16	0,18	0,18	0,18	0,18
P.3.2	0,07	0,10	0,10	0,13	0,13	0,14	0,14	0,14	0,14
P.3.3	0,06	0,08	0,08	0,11	0,11	0,13	0,13	0,13	0,13
P.4.1	0,09	0,13	0,13	0,18	0,18	0,20	0,20	0,20	0,20
P.4.2	0,07	0,10	0,10	0,13	0,13	0,14	0,14	0,14	0,14
M.1.1	0,10	0,10	0,12	0,14	0,15	0,15	0,15	0,15	0,15
M.2.1	0,10	0,08	0,08	0,11	0,11	0,14	0,14	0,14	0,14
M.3.1	0,09	0,07	0,07	0,10	0,10	0,13	0,13	0,13	0,13
K.1.1	0,12	0,15	0,15	0,18	0,18	0,22	0,25	0,25	0,25
K.1.2	0,09	0,11	0,11	0,14	0,14	0,17	0,19	0,19	0,19
K.2.1	0,12	0,15	0,15	0,18	0,18	0,22	0,25	0,25	0,25
K.2.2	0,10	0,12	0,12	0,14	0,14	0,18	0,20	0,20	0,20
K.3.1	0,12	0,15	0,15	0,18	0,18	0,22	0,25	0,25	0,25
K.3.2	0,10	0,12	0,12	0,14	0,14	0,18	0,20	0,20	0,20
N.1.1	0,10	0,11	0,11	0,11	0,13	0,13	0,13	0,13	0,13
N.1.2	0,10	0,11	0,11	0,11	0,13	0,13	0,13	0,13	0,13
N.2.1	0,10	0,13	0,13	0,13	0,15	0,15	0,15	0,15	0,15
N.2.2	0,10	0,13	0,13	0,13	0,15	0,15	0,15	0,15	0,15
N.2.3	0,09	0,12	0,12	0,12	0,14	0,14	0,14	0,14	0,14
N.3.1	0,10	0,12	0,13	0,13	0,15	0,15	0,15	0,15	0,15
N.3.2	0,11	0,13	0,14	0,14	0,17	0,17	0,17	0,17	0,17
N.3.3	0,11	0,12	0,12	0,14	0,14	0,14	0,14	0,14	0,14
N.4.1	0,10	0,12	0,13	0,13	0,15	0,15	0,15	0,15	0,15
S.1.1	0,03	0,03	0,03	0,03	0,04	0,06	0,06	0,06	0,06
S.1.2	0,03	0,03	0,03	0,03	0,04	0,04	0,06	0,06	0,06
S.2.1	0,03	0,03	0,03	0,03	0,04	0,06	0,06	0,06	0,06
S.2.2	0,03	0,03	0,03	0,03	0,04	0,04	0,06	0,06	0,06
S.2.3	0,02	0,02	0,02	0,02	0,03	0,03	0,04	0,04	0,04
S.3.1	0,05	0,05	0,05	0,05	0,06	0,08	0,10	0,10	0,10
S.3.2	0,04	0,04	0,04	0,04	0,05	0,07	0,09	0,09	0,09
S.3.3	0,03	0,03	0,03	0,03	0,04	0,04	0,06	0,06	0,06
H.1.1	0,05	0,05	0,05	0,05	0,06	0,06	0,06	0,06	0,06
H.1.2	0,03	0,03	0,03	0,03	0,04	0,04	0,04	0,04	0,04
H.1.3	0,03	0,03	0,03	0,03	0,04	0,04	0,04	0,04	0,04
H.1.4									
H.2.1	0,04	0,04	0,04	0,04	0,05	0,05	0,05	0,05	0,05
H.3.1	0,03	0,03	0,03	0,03	0,04	0,04	0,04	0,04	0,04
O.1.1	0,08	0,08	0,08	0,10	0,10	0,10	0,10	0,10	0,10
O.1.2	0,08	0,08	0,08	0,10	0,10	0,10	0,10	0,10	0,10
O.2.1									
O.2.2	0,06	0,06	0,06	0,06	0,07	0,07	0,07	0,07	0,07
O.3.1	0,10	0,10	0,10	0,10	0,11	0,11	0,11	0,11	0,11

During the drilling operation on through holes a sharp disk will be produced. Safety precautions must be observed. A safety guard has to be provided as protection.

In order to ensure efficient chip evacuation, coolant pressure must be at least 5 bar. Optimum pressure is > 15 bar.

Cutting data standard values for KUB Pentron – 2xD, 3xD

Index	ABS / PSC / C 10 872 ..., 10 873 ...					KUB Pentron CS – 3xD 10 876 ...			
	Ø 34–37 mm	Ø 38–42 mm	Ø 43–46 mm	Ø 46–52 mm	Ø 53–65 mm	Ø 64–69 mm	Ø 70–75 mm	Ø 76–84 mm	Ø 85–96 mm
	f in mm/rev.								
P.1.1	0,10	0,10	0,10	0,10	0,10	0,10	0,10	0,10	0,10
P.1.2	0,18	0,18	0,18	0,18	0,18	0,15	0,15	0,15	0,15
P.1.3	0,13	0,13	0,13	0,16	0,16	0,15	0,15	0,15	0,15
P.1.4	0,12	0,12	0,12	0,14	0,14	0,14	0,14	0,14	0,14
P.1.5	0,16	0,16	0,16	0,16	0,16	0,14	0,14	0,14	0,14
P.2.1	0,13	0,13	0,13	0,16	0,16	0,15	0,15	0,15	0,15
P.2.2	0,12	0,12	0,12	0,14	0,14	0,14	0,14	0,14	0,14
P.2.3	0,18	0,18	0,18	0,18	0,18	0,20	0,20	0,20	0,20
P.2.4	0,14	0,14	0,14	0,14	0,14	0,16	0,16	0,16	0,16
P.3.1	0,18	0,18	0,18	0,18	0,18	0,18	0,18	0,18	0,18
P.3.2	0,14	0,14	0,14	0,14	0,14	0,14	0,14	0,14	0,14
P.3.3	0,13	0,13	0,13	0,13	0,13	0,13	0,13	0,13	0,13
P.4.1	0,20	0,20	0,20	0,20	0,20	0,20	0,20	0,20	0,20
P.4.2	0,14	0,14	0,14	0,14	0,14	0,14	0,14	0,14	0,14
M.1.1	0,15	0,15	0,15	0,16	0,16	0,16	0,16	0,16	0,16
M.2.1	0,14	0,14	0,14	0,14	0,14	0,14	0,14	0,14	0,14
M.3.1	0,13	0,13	0,13	0,13	0,13	0,13	0,13	0,13	0,13
K.1.1	0,25	0,25	0,25	0,25	0,25	0,25	0,25	0,25	0,25
K.1.2	0,19	0,19	0,19	0,19	0,19	0,19	0,19	0,19	0,19
K.2.1	0,25	0,25	0,25	0,25	0,25	0,25	0,25	0,25	0,25
K.2.2	0,20	0,20	0,20	0,20	0,20	0,20	0,20	0,20	0,20
K.3.1	0,25	0,25	0,25	0,25	0,25	0,25	0,25	0,25	0,25
K.3.2	0,20	0,20	0,20	0,20	0,20	0,20	0,20	0,20	0,20
N.1.1	0,13	0,13	0,13	0,14	0,14	0,14	0,14	0,14	0,14
N.1.2	0,13	0,13	0,13	0,14	0,14	0,14	0,14	0,14	0,14
N.2.1	0,15	0,15	0,15	0,18	0,18	0,18	0,18	0,18	0,18
N.2.2	0,15	0,15	0,15	0,18	0,18	0,18	0,18	0,18	0,18
N.2.3	0,14	0,14	0,14	0,16	0,16	0,16	0,16	0,16	0,16
N.3.1	0,15	0,15	0,15	0,16	0,16	0,16	0,16	0,16	0,16
N.3.2	0,17	0,17	0,17	0,18	0,18	0,18	0,18	0,18	0,18
N.3.3	0,14	0,14	0,14	0,18	0,18	0,16	0,16	0,16	0,16
N.4.1	0,15	0,15	0,15	0,16	0,16	0,16	0,16	0,16	0,16
S.1.1	0,06	0,06	0,06	0,06	0,06	0,06	0,06	0,06	0,06
S.1.2	0,06	0,06	0,06	0,06	0,06	0,06	0,06	0,06	0,06
S.2.1	0,06	0,06	0,06	0,06	0,06	0,06	0,06	0,06	0,06
S.2.2	0,06	0,06	0,06	0,06	0,06	0,06	0,06	0,06	0,06
S.2.3	0,04	0,04	0,04	0,04	0,04	0,04	0,04	0,04	0,04
S.3.1	0,10	0,10	0,10	0,10	0,10	0,10	0,10	0,10	0,10
S.3.2	0,09	0,09	0,09	0,09	0,09	0,09	0,09	0,09	0,09
S.3.3	0,06	0,06	0,06	0,06	0,06	0,06	0,06	0,06	0,06
H.1.1	0,06	0,06	0,06	0,06	0,06	0,06	0,06	0,06	0,06
H.1.2	0,04	0,04	0,04	0,04	0,04	0,04	0,04	0,04	0,04
H.1.3	0,04	0,04	0,04	0,04	0,04	0,04	0,04	0,04	0,04
H.1.4									
H.2.1	0,05	0,05	0,05	0,05	0,05	0,05	0,05	0,05	0,05
H.3.1	0,04	0,04	0,04	0,04	0,04	0,04	0,04	0,04	0,04
O.1.1	0,10	0,10	0,10	0,10	0,10	0,10	0,10	0,10	0,10
O.1.2	0,10	0,10	0,10	0,10	0,10	0,10	0,10	0,10	0,10
O.2.1									
O.2.2	0,07	0,07	0,07	0,07	0,07	0,07	0,07	0,07	0,07
O.3.1	0,11	0,11	0,11	0,11	0,11	0,11	0,11	0,11	0,11

During the drilling operation on through holes a sharp disk will be produced. Safety precautions must be observed. A safety guard has to be provided as protection.

In order to ensure efficient chip evacuation, coolant pressure must be at least 5 bar. Optimum pressure is > 15 bar.

Cutting data standard values for KUB Pentron – 4xD

Index	ABS / C 10 874 ...											
	Ø 14–15,5 mm	Ø 16–17,5 mm	Ø 18–19,5 mm	Ø 20–21,5 mm	Ø 22–23,5 mm	Ø 24–25,5 mm	Ø 26–27,5 mm	Ø 28–30 mm	Ø 31–33 mm	Ø 34–37 mm	Ø 38–42 mm	Ø 43–46 mm
	f in mm/rev.											
P.1.1	0,06	0,07	0,07	0,09	0,09	0,09	0,09	0,09	0,09	0,09	0,09	0,09
P.1.2	0,08	0,13	0,13	0,15	0,15	0,15	0,18	0,18	0,18	0,18	0,18	0,18
P.1.3	0,06	0,12	0,12	0,13	0,13	0,13	0,13	0,13	0,13	0,13	0,13	0,13
P.1.4	0,05	0,11	0,11	0,12	0,12	0,12	0,12	0,12	0,12	0,12	0,12	0,12
P.1.5	0,07	0,12	0,12	0,14	0,14	0,14	0,16	0,16	0,16	0,16	0,16	0,16
P.2.1	0,06	0,12	0,12	0,13	0,13	0,13	0,13	0,13	0,13	0,13	0,13	0,13
P.2.2	0,05	0,11	0,11	0,12	0,12	0,12	0,12	0,12	0,12	0,12	0,12	0,12
P.2.3	0,08	0,14	0,14	0,15	0,16	0,18	0,18	0,18	0,18	0,18	0,18	0,18
P.2.4	0,06	0,11	0,11	0,12	0,13	0,14	0,14	0,14	0,14	0,14	0,14	0,14
P.3.1	0,08	0,12	0,12	0,16	0,15	0,18	0,18	0,18	0,18	0,18	0,18	0,18
P.3.2	0,06	0,10	0,10	0,13	0,12	0,14	0,14	0,14	0,14	0,14	0,14	0,14
P.3.3	0,06	0,08	0,08	0,11	0,11	0,13	0,13	0,13	0,13	0,13	0,13	0,13
P.4.1	0,09	0,13	0,13	0,18	0,17	0,20	0,20	0,20	0,20	0,20	0,20	0,20
P.4.2	0,06	0,10	0,10	0,13	0,12	0,14	0,14	0,14	0,14	0,14	0,14	0,14
M.1.1	0,08	0,10	0,10	0,13	0,15	0,15	0,15	0,15	0,15	0,15	0,15	0,15
M.2.1	0,08	0,08	0,08	0,11	0,11	0,14	0,14	0,14	0,14	0,14	0,14	0,14
M.3.1	0,07	0,07	0,07	0,10	0,10	0,13	0,13	0,13	0,13	0,13	0,13	0,13
K.1.1	0,12	0,15	0,15	0,18	0,18	0,22	0,25	0,25	0,25	0,25	0,25	0,25
K.1.2	0,10	0,10	0,10	0,10	0,10	0,20	0,20	0,20	0,20	0,20	0,20	0,20
K.2.1	0,12	0,15	0,15	0,18	0,18	0,22	0,25	0,25	0,25	0,25	0,25	0,25
K.2.2	0,10	0,12	0,12	0,14	0,14	0,18	0,20	0,20	0,20	0,20	0,20	0,20
K.3.1	0,12	0,15	0,15	0,18	0,18	0,22	0,25	0,25	0,25	0,25	0,25	0,25
K.3.2	0,10	0,12	0,12	0,14	0,14	0,18	0,20	0,20	0,20	0,20	0,20	0,20
N.1.1	0,10	0,11	0,11	0,11	0,13	0,13	0,13	0,13	0,13	0,13	0,13	0,13
N.1.2	0,10	0,11	0,11	0,11	0,13	0,13	0,13	0,13	0,13	0,13	0,13	0,13
N.2.1	0,10	0,13	0,13	0,13	0,15	0,15	0,15	0,15	0,15	0,15	0,15	0,15
N.2.2	0,10	0,13	0,13	0,13	0,15	0,15	0,15	0,15	0,15	0,15	0,15	0,15
N.2.3	0,09	0,12	0,12	0,12	0,14	0,14	0,14	0,14	0,14	0,14	0,14	0,14
N.3.1	0,10	0,12	0,13	0,13	0,15	0,15	0,15	0,15	0,15	0,15	0,15	0,15
N.3.2	0,11	0,13	0,14	0,14	0,17	0,17	0,17	0,17	0,17	0,17	0,17	0,17
N.3.3	0,11	0,12	0,12	0,14	0,14	0,14	0,14	0,14	0,14	0,14	0,14	0,14
N.4.1	0,10	0,12	0,13	0,13	0,15	0,15	0,15	0,15	0,15	0,15	0,15	0,15
S.1.1	0,03	0,03	0,03	0,03	0,04	0,06	0,06	0,06	0,06	0,06	0,06	0,06
S.1.2	0,03	0,03	0,03	0,03	0,04	0,04	0,06	0,06	0,06	0,06	0,06	0,06
S.2.1	0,03	0,03	0,03	0,03	0,04	0,06	0,06	0,06	0,06	0,06	0,06	0,06
S.2.2	0,03	0,03	0,03	0,03	0,04	0,04	0,06	0,06	0,06	0,06	0,06	0,06
S.2.3	0,02	0,02	0,02	0,02	0,03	0,03	0,04	0,04	0,04	0,04	0,04	0,04
S.3.1	0,05	0,05	0,05	0,05	0,06	0,08	0,10	0,10	0,10	0,10	0,10	0,10
S.3.2	0,04	0,04	0,04	0,04	0,05	0,07	0,09	0,09	0,09	0,09	0,09	0,09
S.3.3	0,03	0,03	0,03	0,03	0,04	0,04	0,06	0,06	0,06	0,06	0,06	0,06
H.1.1	0,05	0,05	0,05	0,05	0,06	0,06	0,06	0,06	0,06	0,06	0,06	0,06
H.1.2	0,03	0,03	0,03	0,03	0,04	0,04	0,04	0,04	0,04	0,04	0,04	0,04
H.1.3	0,03	0,03	0,03	0,03	0,04	0,04	0,04	0,04	0,04	0,04	0,04	0,04
H.1.4												
H.2.1	0,04	0,04	0,04	0,04	0,05	0,05	0,05	0,05	0,05	0,05	0,05	0,05
H.3.1	0,03	0,03	0,03	0,03	0,04	0,04	0,04	0,04	0,04	0,04	0,04	0,04
O.1.1	0,08	0,08	0,08	0,10	0,10	0,10	0,10	0,10	0,10	0,10	0,10	0,10
O.1.2	0,08	0,08	0,08	0,10	0,10	0,10	0,10	0,10	0,10	0,10	0,10	0,10
O.2.1												
O.2.2	0,06	0,06	0,06	0,06	0,07	0,07	0,07	0,07	0,07	0,07	0,07	0,07
O.3.1	0,10	0,10	0,10	0,10	0,11	0,11	0,11	0,11	0,11	0,11	0,11	0,11

During the drilling operation on through holes a sharp disk will be produced. Safety precautions must be observed. A safety guard has to be provided as protection.

In order to ensure efficient chip evacuation, coolant pressure must be at least 5 bar. Optimum pressure is > 15 bar.

Cutting data standard values for KUB Pentron – 5xD

Index	ABS / C 10 875 ...											
	Ø 14–15,5 mm	Ø 16–17,5 mm	Ø 18–19,5 mm	Ø 20–21,5 mm	Ø 22–23,5 mm	Ø 24–25,5 mm	Ø 26–27,5 mm	Ø 28–30 mm	Ø 31–33 mm	Ø 34–37 mm	Ø 38–42 mm	Ø 43–46 mm
	f in mm/rev.											
P.1.1	0,06	0,08	0,07	0,09	0,09	0,09	0,10	0,10	0,10	0,10	0,10	0,10
P.1.2	0,08	0,11	0,11	0,13	0,13	0,13	0,15	0,15	0,15	0,15	0,15	0,15
P.1.3	0,06	0,10	0,10	0,11	0,11	0,11	0,11	0,11	0,11	0,11	0,11	0,11
P.1.4	0,05	0,09	0,09	0,10	0,10	0,10	0,10	0,10	0,10	0,10	0,10	0,10
P.1.5	0,07	0,10	0,10	0,12	0,12	0,12	0,14	0,14	0,14	0,14	0,14	0,14
P.2.1	0,06	0,10	0,10	0,11	0,11	0,11	0,11	0,11	0,11	0,11	0,11	0,11
P.2.2	0,05	0,09	0,09	0,10	0,10	0,10	0,10	0,10	0,10	0,10	0,10	0,10
P.2.3	0,08	0,09	0,10	0,15	0,18	0,18	0,15	0,15	0,15	0,15	0,15	0,15
P.2.4	0,06	0,07	0,08	0,12	0,14	0,14	0,12	0,12	0,12	0,12	0,12	0,12
P.3.1	0,08	0,12	0,12	0,16	0,15	0,18	0,18	0,18	0,18	0,18	0,18	0,18
P.3.2	0,06	0,10	0,10	0,13	0,12	0,14	0,14	0,14	0,14	0,14	0,14	0,14
P.3.3	0,06	0,08	0,08	0,11	0,11	0,13	0,13	0,13	0,13	0,13	0,13	0,13
P.4.1	0,09	0,13	0,13	0,18	0,17	0,20	0,20	0,20	0,20	0,20	0,20	0,20
P.4.2	0,06	0,10	0,10	0,13	0,12	0,14	0,14	0,14	0,14	0,14	0,14	0,14
M.1.1	0,08	0,08	0,08	0,11	0,11	0,14	0,11	0,11	0,11	0,11	0,11	0,11
M.2.1	0,08	0,08	0,08	0,09	0,09	0,12	0,12	0,12	0,12	0,12	0,12	0,12
M.3.1	0,07	0,07	0,07	0,08	0,08	0,11	0,11	0,11	0,11	0,11	0,11	0,11
K.1.1	0,10	0,13	0,13	0,16	0,16	0,20	0,23	0,23	0,23	0,23	0,23	0,23
K.1.2	0,08	0,10	0,10	0,12	0,12	0,15	0,17	0,17	0,17	0,17	0,17	0,17
K.2.1	0,10	0,13	0,13	0,16	0,16	0,20	0,23	0,23	0,23	0,23	0,23	0,23
K.2.2	0,08	0,10	0,10	0,13	0,13	0,16	0,18	0,18	0,18	0,18	0,18	0,18
K.3.1	0,10	0,13	0,13	0,16	0,16	0,20	0,23	0,23	0,23	0,23	0,23	0,23
K.3.2	0,08	0,10	0,10	0,13	0,13	0,16	0,18	0,18	0,18	0,18	0,18	0,18
N.1.1	0,10	0,11	0,11	0,13	0,13	0,13	0,13	0,13	0,13	0,13	0,13	0,13
N.1.2	0,10	0,11	0,11	0,13	0,13	0,13	0,13	0,13	0,13	0,13	0,13	0,13
N.2.1	0,10	0,13	0,13	0,13	0,15	0,15	0,15	0,15	0,15	0,15	0,15	0,15
N.2.2	0,10	0,13	0,13	0,13	0,15	0,15	0,15	0,15	0,15	0,15	0,15	0,15
N.2.3	0,09	0,12	0,12	0,12	0,14	0,14	0,14	0,14	0,14	0,14	0,14	0,14
N.3.1	0,10	0,13	0,13	0,13	0,15	0,15	0,15	0,15	0,15	0,15	0,15	0,15
N.3.2	0,11	0,14	0,14	0,14	0,17	0,17	0,17	0,17	0,17	0,17	0,17	0,17
N.3.3	0,11	0,12	0,12	0,12	0,14	0,14	0,14	0,14	0,14	0,14	0,14	0,14
N.4.1	0,10	0,13	0,13	0,13	0,15	0,15	0,15	0,15	0,15	0,15	0,15	0,15
S.1.1	0,03	0,03	0,03	0,03	0,04	0,06	0,06	0,06	0,06	0,06	0,06	0,06
S.1.2	0,03	0,03	0,03	0,03	0,04	0,04	0,06	0,06	0,06	0,06	0,06	0,06
S.2.1	0,03	0,03	0,03	0,03	0,04	0,06	0,06	0,06	0,06	0,06	0,06	0,06
S.2.2	0,03	0,03	0,03	0,03	0,04	0,04	0,06	0,06	0,06	0,06	0,06	0,06
S.2.3	0,02	0,02	0,02	0,02	0,03	0,03	0,04	0,04	0,04	0,04	0,04	0,04
S.3.1	0,05	0,05	0,05	0,05	0,06	0,08	0,10	0,10	0,10	0,10	0,10	0,10
S.3.2	0,04	0,04	0,04	0,04	0,05	0,07	0,09	0,09	0,09	0,09	0,09	0,09
S.3.3	0,03	0,03	0,03	0,03	0,04	0,04	0,06	0,06	0,06	0,06	0,06	0,06
H.1.1	0,05	0,05	0,05	0,05	0,06	0,06	0,06	0,06	0,06	0,06	0,06	0,06
H.1.2	0,03	0,03	0,03	0,03	0,04	0,04	0,04	0,04	0,04	0,04	0,04	0,04
H.1.3	0,03	0,03	0,03	0,03	0,04	0,04	0,04	0,04	0,04	0,04	0,04	0,04
H.1.4												
H.2.1	0,04	0,04	0,04	0,04	0,05	0,05	0,05	0,05	0,05	0,05	0,05	0,05
H.3.1	0,03	0,03	0,03	0,03	0,04	0,04	0,04	0,04	0,04	0,04	0,04	0,04
O.1.1	0,08	0,08	0,08	0,10	0,10	0,10	0,10	0,10	0,10	0,10	0,10	0,10
O.1.2	0,08	0,08	0,08	0,10	0,10	0,10	0,10	0,10	0,10	0,10	0,10	0,10
O.2.1												
O.2.2	0,06	0,06	0,06	0,06	0,07	0,07	0,07	0,07	0,07	0,07	0,07	0,07
O.3.1	0,10	0,10	0,10	0,10	0,11	0,11	0,11	0,11	0,11	0,11	0,11	0,11

During the drilling operation on through holes a sharp disk will be produced. Safety precautions must be observed. A safety guard has to be provided as protection.

In order to ensure efficient chip evacuation, coolant pressure must be at least 5 bar. Optimum pressure is > 15 bar.

Cutting data standard values for MaxiDrill 900 – 2xD

	SONT 10 830 ...		C 10 852 ...									
Index	CTCP420	CTPP430	Ø 12–15,5 mm	Ø 16–17,5 mm	Ø 18–20,5 mm	Ø 21–23,5 mm	Ø 24–27,5 mm	Ø 28–32 mm	Ø 32,5–36,5 mm	Ø 37–41 mm	Ø 41,5–46 mm	Ø 46,5–63 mm
	v_c in m/min		f in mm/rev.									
P.1.1	**300**	**215**	0,10	0,10	0,12	0,15	0,15	0,15	0,15	0,18	0,18	0,20
P.1.2	**260**	**190**	0,10	0,10	0,12	0,15	0,15	0,15	0,15	0,18	0,18	0,20
P.1.3	**230**	**165**	0,10	0,10	0,12	0,15	0,15	0,15	0,15	0,18	0,18	0,20
P.1.4	**220**	**160**	0,10	0,10	0,12	0,15	0,15	0,15	0,15	0,18	0,18	0,20
P.1.5	**200**	**150**	0,10	0,10	0,12	0,15	0,15	0,15	0,15	0,18	0,18	0,20
P.2.1	**270**	**200**	0,10	0,10	0,12	0,15	0,15	0,15	0,15	0,18	0,18	0,20
P.2.2	**215**	**160**	0,10	0,10	0,12	0,15	0,15	0,15	0,15	0,18	0,18	0,20
P.2.3	**200**	**140**	0,10	0,10	0,12	0,15	0,15	0,15	0,15	0,18	0,18	0,20
P.2.4	**160**	**110**	0,10	0,10	0,12	0,15	0,15	0,15	0,15	0,18	0,18	0,20
P.3.1	**200**	**140**	0,10	0,10	0,12	0,15	0,15	0,15	0,15	0,18	0,18	0,20
P.3.2	**160**	**100**	0,10	0,10	0,12	0,15	0,15	0,15	0,15	0,18	0,18	0,20
P.3.3	**120**	**70**	0,10	0,10	0,12	0,15	0,15	0,15	0,15	0,18	0,18	0,20
P.4.1	**200**	**140**	0,10	0,10	0,12	0,15	0,15	0,15	0,15	0,18	0,18	0,20
P.4.2	**180**	**120**	0,10	0,10	0,12	0,15	0,15	0,15	0,15	0,18	0,18	0,20
M.1.1		**140**	0,08	0,08	0,09	0,09	0,10	0,10	0,10	0,15	0,15	0,15
M.2.1		**100**	0,08	0,08	0,09	0,09	0,10	0,10	0,10	0,15	0,15	0,15
M.3.1		**130**	0,08	0,08	0,09	0,09	0,10	0,10	0,10	0,15	0,15	0,15
K.1.1	**250**	140	0,12	0,15	0,15	0,18	0,18	0,22	0,25	0,25	0,25	0,25
K.1.2	**230**	130	0,12	0,15	0,15	0,18	0,18	0,22	0,25	0,25	0,25	0,25
K.2.1	**230**	140	0,12	0,15	0,15	0,18	0,18	0,22	0,25	0,25	0,25	0,25
K.2.2	**210**	140	0,12	0,15	0,15	0,18	0,18	0,22	0,25	0,25	0,25	0,25
K.3.1	**190**	100	0,12	0,15	0,15	0,18	0,18	0,22	0,25	0,25	0,25	0,25
K.3.2	**170**	100	0,12	0,15	0,15	0,18	0,18	0,22	0,25	0,25	0,25	0,25
N.1.1		300	0,10	0,11	0,11	0,11	0,13	0,13	0,13	0,13	0,13	0,13
N.1.2		315	0,10	0,11	0,11	0,11	0,13	0,13	0,13	0,13	0,13	0,13
N.2.1		270	0,10	0,11	0,11	0,11	0,13	0,13	0,13	0,13	0,13	0,13
N.2.2		140	0,10	0,11	0,11	0,11	0,13	0,13	0,13	0,13	0,13	0,13
N.2.3		180	0,10	0,11	0,11	0,11	0,13	0,13	0,13	0,13	0,13	0,13
N.3.1		200	0,10	0,11	0,11	0,11	0,13	0,13	0,13	0,13	0,13	0,13
N.3.2		200	0,10	0,11	0,11	0,11	0,13	0,13	0,13	0,13	0,13	0,13
N.3.3		200	0,10	0,11	0,11	0,11	0,13	0,13	0,13	0,13	0,13	0,13
N.4.1		200	0,10	0,11	0,11	0,11	0,13	0,13	0,13	0,13	0,13	0,13
S.1.1		65	0,04	0,04	0,04	0,04	0,06	0,06	0,08	0,08	0,08	0,10
S.1.2		50	0,04	0,04	0,04	0,04	0,06	0,06	0,08	0,08	0,08	0,10
S.2.1		45	0,04	0,04	0,04	0,04	0,06	0,06	0,08	0,08	0,08	0,10
S.2.2		40	0,04	0,04	0,04	0,04	0,06	0,06	0,08	0,08	0,08	0,10
S.2.3		40	0,04	0,04	0,04	0,04	0,06	0,06	0,08	0,08	0,08	0,10
S.3.1		65	0,04	0,04	0,04	0,04	0,06	0,06	0,08	0,08	0,08	0,10
S.3.2		50	0,04	0,04	0,04	0,04	0,06	0,06	0,08	0,08	0,08	0,10
S.3.3		40	0,04	0,04	0,04	0,04	0,06	0,06	0,08	0,08	0,08	0,10
H.1.1												
H.1.2												
H.1.3												
H.1.4												
H.2.1												
H.3.1												
O.1.1												
O.1.2												
O.2.1												
O.2.2												
O.3.1												

During the drilling operation on through holes a sharp disk will be produced. Safety precautions must be observed. A safety guard has to be provided as protection.

In order to ensure efficient chip evacuation, coolant pressure must be at least 5 bar. Optimum pressure is > 15 bar.

Cutting data standard values for MaxiDrill 900 – 3xD

Index	C 10 853 ... Ø 12–15,5 mm	Ø 16–17,5 mm	Ø 18–20,5 mm	Ø 21–23,5 mm	Ø 24–27,5 mm	Ø 28–32 mm	Ø 32,5–36,5 mm	Ø 37–41 mm	Ø 41,5–46 mm	Ø 46,5–63 mm
	f in mm/rev.									
P.1.1	0,10	0,10	0,12	0,15	0,15	0,15	0,15	0,18	0,18	0,20
P.1.2	0,10	0,10	0,12	0,15	0,15	0,15	0,15	0,18	0,18	0,20
P.1.3	0,10	0,10	0,12	0,15	0,15	0,15	0,15	0,18	0,18	0,20
P.1.4	0,10	0,10	0,12	0,15	0,15	0,15	0,15	0,18	0,18	0,20
P.1.5	0,10	0,10	0,12	0,15	0,15	0,15	0,15	0,18	0,18	0,20
P.2.1	0,10	0,10	0,12	0,15	0,15	0,15	0,15	0,18	0,18	0,20
P.2.2	0,10	0,10	0,12	0,15	0,15	0,15	0,15	0,18	0,18	0,20
P.2.3	0,10	0,10	0,12	0,15	0,15	0,15	0,15	0,18	0,18	0,20
P.2.4	0,10	0,10	0,12	0,15	0,15	0,15	0,15	0,18	0,18	0,20
P.3.1	0,10	0,10	0,12	0,15	0,15	0,15	0,15	0,18	0,18	0,20
P.3.2	0,10	0,10	0,12	0,15	0,15	0,15	0,15	0,18	0,18	0,20
P.3.3	0,10	0,10	0,12	0,15	0,15	0,15	0,15	0,18	0,18	0,20
P.4.1	0,10	0,10	0,12	0,15	0,15	0,15	0,15	0,18	0,18	0,20
P.4.2	0,10	0,10	0,12	0,15	0,15	0,15	0,15	0,18	0,18	0,20
M.1.1	0,08	0,08	0,09	0,09	0,10	0,10	0,10	0,15	0,15	0,15
M.2.1	0,08	0,08	0,09	0,09	0,10	0,10	0,10	0,15	0,15	0,15
M.3.1	0,08	0,08	0,09	0,09	0,10	0,10	0,10	0,15	0,15	0,15
K.1.1	0,12	0,15	0,15	0,18	0,18	0,22	0,25	0,25	0,25	0,25
K.1.2	0,12	0,15	0,15	0,18	0,18	0,22	0,25	0,25	0,25	0,25
K.2.1	0,12	0,15	0,15	0,18	0,18	0,22	0,25	0,25	0,25	0,25
K.2.2	0,12	0,15	0,15	0,18	0,18	0,22	0,25	0,25	0,25	0,25
K.3.1	0,12	0,15	0,15	0,18	0,18	0,22	0,25	0,25	0,25	0,25
K.3.2	0,12	0,15	0,15	0,18	0,18	0,22	0,25	0,25	0,25	0,25
N.1.1	0,10	0,11	0,11	0,11	0,13	0,13	0,13	0,13	0,13	0,13
N.1.2	0,10	0,11	0,11	0,11	0,13	0,13	0,13	0,13	0,13	0,13
N.2.1	0,10	0,11	0,11	0,11	0,13	0,13	0,13	0,13	0,13	0,13
N.2.2	0,10	0,11	0,11	0,11	0,13	0,13	0,13	0,13	0,13	0,13
N.2.3	0,10	0,11	0,11	0,11	0,13	0,13	0,13	0,13	0,13	0,13
N.3.1	0,10	0,11	0,11	0,11	0,13	0,13	0,13	0,13	0,13	0,13
N.3.2	0,10	0,11	0,11	0,11	0,13	0,13	0,13	0,13	0,13	0,13
N.3.3	0,10	0,11	0,11	0,11	0,13	0,13	0,13	0,13	0,13	0,13
N.4.1	0,10	0,11	0,11	0,11	0,13	0,13	0,13	0,13	0,13	0,13
S.1.1	0,04	0,04	0,04	0,04	0,06	0,06	0,08	0,08	0,08	0,10
S.1.2	0,04	0,04	0,04	0,04	0,06	0,06	0,08	0,08	0,08	0,10
S.2.1	0,04	0,04	0,04	0,04	0,06	0,06	0,08	0,08	0,08	0,10
S.2.2	0,04	0,04	0,04	0,04	0,06	0,06	0,08	0,08	0,08	0,10
S.2.3	0,04	0,04	0,04	0,04	0,06	0,06	0,08	0,08	0,08	0,10
S.3.1	0,04	0,04	0,04	0,04	0,06	0,06	0,08	0,08	0,08	0,10
S.3.2	0,04	0,04	0,04	0,04	0,06	0,06	0,08	0,08	0,08	0,10
S.3.3	0,04	0,04	0,04	0,04	0,06	0,06	0,08	0,08	0,08	0,10
H.1.1										
H.1.2										
H.1.3										
H.1.4										
H.2.1										
H.3.1										
O.1.1										
O.1.2										
O.2.1										
O.2.2										
O.3.1										

During the drilling operation on through holes a sharp disk will be produced.
Safety precautions must be observed.
A safety guard has to be provided as protection.

In order to ensure efficient chip evacuation, coolant pressure must be at least 5 bar. Optimum pressure is > 15 bar.

Cutting data standard values for MaxiDrill 900 – 4xD

Index	C 10 854 ... Ø 12–15,5 mm	Ø 16–17,5 mm	Ø 18–20,5 mm	Ø 21–23,5 mm	Ø 24–27,5 mm	Ø 28–32 mm	Ø 32,5–36,5 mm	Ø 37–41 mm	Ø 41,5–46 mm	Ø 46,5–54 mm
	f in mm/rev.									
P.1.1	0,10	0,10	0,12	0,15	0,15	0,15	0,15	0,18	0,18	0,20
P.1.2	0,10	0,10	0,12	0,15	0,15	0,15	0,15	0,18	0,18	0,20
P.1.3	0,10	0,10	0,12	0,15	0,15	0,15	0,15	0,18	0,18	0,20
P.1.4	0,10	0,10	0,12	0,15	0,15	0,15	0,15	0,18	0,18	0,20
P.1.5	0,10	0,10	0,12	0,15	0,15	0,15	0,15	0,18	0,18	0,20
P.2.1	0,10	0,10	0,12	0,15	0,15	0,15	0,15	0,18	0,18	0,20
P.2.2	0,10	0,10	0,12	0,15	0,15	0,15	0,15	0,18	0,18	0,20
P.2.3	0,10	0,10	0,12	0,15	0,15	0,15	0,15	0,18	0,18	0,20
P.2.4	0,10	0,10	0,12	0,15	0,15	0,15	0,15	0,18	0,18	0,20
P.3.1	0,10	0,10	0,12	0,15	0,15	0,15	0,15	0,18	0,18	0,20
P.3.2	0,10	0,10	0,12	0,15	0,15	0,15	0,15	0,18	0,18	0,20
P.3.3	0,10	0,10	0,12	0,15	0,15	0,15	0,15	0,18	0,18	0,20
P.4.1	0,10	0,10	0,12	0,15	0,15	0,15	0,15	0,18	0,18	0,20
P.4.2	0,10	0,10	0,12	0,15	0,15	0,15	0,15	0,18	0,18	0,20
M.1.1	0,08	0,08	0,09	0,09	0,10	0,10	0,10	0,15	0,15	0,15
M.2.1	0,08	0,08	0,09	0,09	0,10	0,10	0,10	0,15	0,15	0,15
M.3.1	0,08	0,08	0,09	0,09	0,10	0,10	0,10	0,15	0,15	0,15
K.1.1	0,12	0,15	0,15	0,18	0,18	0,22	0,25	0,25	0,25	0,25
K.1.2	0,12	0,15	0,15	0,18	0,18	0,22	0,25	0,25	0,25	0,25
K.2.1	0,12	0,15	0,15	0,18	0,18	0,22	0,25	0,25	0,25	0,25
K.2.2	0,12	0,15	0,15	0,18	0,18	0,22	0,25	0,25	0,25	0,25
K.3.1	0,12	0,15	0,15	0,18	0,18	0,22	0,25	0,25	0,25	0,25
K.3.2	0,12	0,15	0,15	0,18	0,18	0,22	0,25	0,25	0,25	0,25
N.1.1	0,10	0,11	0,11	0,11	0,13	0,13	0,13	0,13	0,13	0,13
N.1.2	0,10	0,11	0,11	0,11	0,13	0,13	0,13	0,13	0,13	0,13
N.2.1	0,10	0,11	0,11	0,11	0,13	0,13	0,13	0,13	0,13	0,13
N.2.2	0,10	0,11	0,11	0,11	0,13	0,13	0,13	0,13	0,13	0,13
N.2.3	0,10	0,11	0,11	0,11	0,13	0,13	0,13	0,13	0,13	0,13
N.3.1	0,10	0,11	0,11	0,11	0,13	0,13	0,13	0,13	0,13	0,13
N.3.2	0,10	0,11	0,11	0,11	0,13	0,13	0,13	0,13	0,13	0,13
N.3.3	0,10	0,11	0,11	0,11	0,13	0,13	0,13	0,13	0,13	0,13
N.4.1	0,10	0,11	0,11	0,11	0,13	0,13	0,13	0,13	0,13	0,13
S.1.1	0,04	0,04	0,04	0,04	0,06	0,06	0,08	0,08	0,08	0,10
S.1.2	0,04	0,04	0,04	0,04	0,06	0,06	0,08	0,08	0,08	0,10
S.2.1	0,04	0,04	0,04	0,04	0,06	0,06	0,08	0,08	0,08	0,10
S.2.2	0,04	0,04	0,04	0,04	0,06	0,06	0,08	0,08	0,08	0,10
S.2.3	0,04	0,04	0,04	0,04	0,06	0,06	0,08	0,08	0,08	0,10
S.3.1	0,04	0,04	0,04	0,04	0,06	0,06	0,08	0,08	0,08	0,10
S.3.2	0,04	0,04	0,04	0,04	0,06	0,06	0,08	0,08	0,08	0,10
S.3.3	0,04	0,04	0,04	0,04	0,06	0,06	0,08	0,08	0,08	0,10
H.1.1										
H.1.2										
H.1.3										
H.1.4										
H.2.1										
H.3.1										
O.1.1										
O.1.2										
O.2.1										
O.2.2										
O.3.1										

When using a fixed tool and rotating workpiece on through holes a sharp disk will be produced. Safety precautions must be observed.
A safety guard has to be provided as protection against flying chips.

In order to ensure efficient chip evacuation, coolant pressure must be at least 5 bar. Optimum pressure is > 15 bar.

Cutting data standard values for MaxiDrill 900 – 5xD

Index	C 10 855 ... Ø 12–15,5 mm	Ø 16–17,5 mm	Ø 18–20 mm	Ø 21–23 mm	Ø 24–27 mm	Ø 28–32 mm	Ø 33–36 mm	Ø 37–41 mm
	f in mm/rev.							
P.1.1	0,10	0,10	0,12	0,15	0,15	0,15	0,15	0,18
P.1.2	0,10	0,10	0,12	0,15	0,15	0,15	0,15	0,18
P.1.3	0,10	0,10	0,12	0,15	0,15	0,15	0,15	0,18
P.1.4	0,10	0,10	0,12	0,15	0,15	0,15	0,15	0,18
P.1.5	0,10	0,10	0,12	0,15	0,15	0,15	0,15	0,18
P.2.1	0,10	0,10	0,12	0,15	0,15	0,15	0,15	0,18
P.2.2	0,10	0,10	0,12	0,15	0,15	0,15	0,15	0,18
P.2.3	0,10	0,10	0,12	0,15	0,15	0,15	0,15	0,18
P.2.4	0,10	0,10	0,12	0,15	0,15	0,15	0,15	0,18
P.3.1	0,10	0,10	0,12	0,15	0,15	0,15	0,15	0,18
P.3.2	0,10	0,10	0,12	0,15	0,15	0,15	0,15	0,18
P.3.3	0,10	0,10	0,12	0,15	0,15	0,15	0,15	0,18
P.4.1	0,10	0,10	0,12	0,15	0,15	0,15	0,15	0,18
P.4.2	0,10	0,10	0,12	0,15	0,15	0,15	0,15	0,18
M.1.1	0,08	0,08	0,09	0,09	0,10	0,10	0,10	0,15
M.2.1	0,08	0,08	0,09	0,09	0,10	0,10	0,10	0,15
M.3.1	0,08	0,08	0,09	0,09	0,10	0,10	0,10	0,15
K.1.1	0,12	0,15	0,15	0,18	0,18	0,22	0,25	0,25
K.1.2	0,12	0,15	0,15	0,18	0,18	0,22	0,25	0,25
K.2.1	0,12	0,15	0,15	0,18	0,18	0,22	0,25	0,25
K.2.2	0,12	0,15	0,15	0,18	0,18	0,22	0,25	0,25
K.3.1	0,12	0,15	0,15	0,18	0,18	0,22	0,25	0,25
K.3.2	0,12	0,15	0,15	0,18	0,18	0,22	0,25	0,25
N.1.1	0,10	0,11	0,11	0,11	0,13	0,13	0,13	0,13
N.1.2	0,10	0,11	0,11	0,11	0,13	0,13	0,13	0,13
N.2.1	0,10	0,11	0,11	0,11	0,13	0,13	0,13	0,13
N.2.2	0,10	0,11	0,11	0,11	0,13	0,13	0,13	0,13
N.2.3	0,10	0,11	0,11	0,11	0,13	0,13	0,13	0,13
N.3.1	0,10	0,11	0,11	0,11	0,13	0,13	0,13	0,13
N.3.2	0,10	0,11	0,11	0,11	0,13	0,13	0,13	0,13
N.3.3	0,10	0,11	0,11	0,11	0,13	0,13	0,13	0,13
N.4.1	0,10	0,11	0,11	0,11	0,13	0,13	0,13	0,13
S.1.1	0,04	0,04	0,04	0,04	0,06	0,06	0,08	0,08
S.1.2	0,04	0,04	0,04	0,04	0,06	0,06	0,08	0,08
S.2.1	0,04	0,04	0,04	0,04	0,06	0,06	0,08	0,08
S.2.2	0,04	0,04	0,04	0,04	0,06	0,06	0,08	0,08
S.2.3	0,04	0,04	0,04	0,04	0,06	0,06	0,08	0,08
S.3.1	0,04	0,04	0,04	0,04	0,06	0,06	0,08	0,08
S.3.2	0,04	0,04	0,04	0,04	0,06	0,06	0,08	0,08
S.3.3	0,04	0,04	0,04	0,04	0,06	0,06	0,08	0,08
H.1.1								
H.1.2								
H.1.3								
H.1.4								
H.2.1								
H.3.1								
O.1.1								
O.1.2								
O.2.1								
O.2.2								
O.3.1								

When using a fixed tool and rotating workpiece on through holes a sharp disk will be produced. Safety precautions must be observed.
A safety guard has to be provided as protection against flying chips.

In order to ensure efficient chip evacuation, coolant pressure must be at least 5 bar. Optimum pressure is > 15 bar.

Cutting data standard values for WOEX indexable inserts

	WOEX 10 821 ...						
Index	BK8425	BK7935	BK6115	BK7615	BK62	BK77	BK79
	v_c in m/min						
P.1.1	**260**	**250**	**300**				**260**
P.1.2	**260**	**220**	**300**				**260**
P.1.3	**270**	**270**	**270**				**270**
P.1.4	**240**	**240**	**250**				**240**
P.1.5	**230**	**200**	**270**				**230**
P.2.1	**270**	**270**	**270**				**270**
P.2.2	**260**	**260**	**260**				**260**
P.2.3	**180**	**160**	**240**				**180**
P.2.4	**150**	**130**	**190**				**150**
P.3.1	**160**	**140**	**200**				**160**
P.3.2	**130**	**110**	**160**				**130**
P.3.3	**120**	**100**	**140**				**120**
P.4.1	**180**	**160**	**220**				**180**
P.4.2	**130**	**110**	**160**				**130**
M.1.1	**150**	**160**	**220**				**150**
M.2.1	**150**	**160**	**220**				**150**
M.3.1	**130**	**150**	**200**				**130**
K.1.1	**160**	**150**	**240**	**260**	**240**		**160**
K.1.2	**120**	**110**	**140**	**160**	**140**		**120**
K.2.1	**160**	**150**	**160**	**180**	**160**		**160**
K.2.2	**100**	**90**	**100**	**120**	**100**		**100**
K.3.1	**120**	**110**	**120**	**140**	**120**		**120**
K.3.2	**100**	**90**	**100**	**120**	**100**		**100**
N.1.1	400	400					400
N.1.2	400	400					400
N.2.1	250	250					250
N.2.2	250	250					250
N.2.3	230	230					230
N.3.1	200	200					200
N.3.2	220	220					220
N.3.3	330	330					330
N.4.1	200	200					200
S.1.1		**50**				**50**	
S.1.2		**40**				**40**	
S.2.1		**50**				**50**	
S.2.2		**40**				**40**	
S.2.3		**30**				**30**	
S.3.1		**70**				**70**	
S.3.2		**60**				**60**	
S.3.3		**40**				**40**	
H.1.1	100		100		100	40	
H.1.2	80		80		80	30	
H.1.3	50		50		50	20	
H.1.4							
H.2.1	100		100		100	40	
H.3.1	80		80		80	30	
O.1.1						100	
O.1.2						100	
O.2.1							
O.2.2						100	
O.3.1						100	

During the drilling operation on through holes a sharp disk will be produced. Safety precautions must be observed. A safety guard has to be provided as protection.

In order to ensure efficient chip evacuation, coolant pressure must be at least 5 bar. Optimum pressure is > 15 bar.

Cutting data standard values for KUB Trigon – 2xD

Index	ABS / K 10 892 ...												
	Ø 14–16 mm	Ø 17–19 mm	Ø 20–24 mm	Ø 25–29 mm	Ø 30–36 mm	Ø 37–40 mm	Ø 41–44 mm	Ø 45–46 mm	Ø 46–52 mm	Ø 53–65 mm	Ø 64–69 mm	Ø 70–75 mm	Ø 76–82 mm
	f in mm/rev.												
P.1.1	0,08	0,10	0,10	0,12	0,12	0,12	0,12	0,12	0,12	0,12	0,12	0,12	0,12
P.1.2	0,08	0,10	0,12	0,14	0,16	0,16	0,18	0,20	0,20	0,25	0,25	0,25	0,25
P.1.3	0,06	0,08	0,12	0,14	0,14	0,14	0,16	0,14	0,18	0,20	0,25	0,25	0,25
P.1.4	0,05	0,07	0,11	0,13	0,13	0,13	0,14	0,12	0,16	0,18	0,22	0,22	0,22
P.1.5	0,07	0,09	0,11	0,13	0,14	0,14	0,16	0,18	0,20	0,22	0,22	0,22	0,22
P.2.1	0,06	0,08	0,12	0,14	0,14	0,14	0,16	0,14	0,18	0,20	0,25	0,25	0,25
P.2.2	0,06	0,08	0,11	0,13	0,13	0,13	0,15	0,12	0,16	0,18	0,22	0,22	0,22
P.2.3	0,06	0,08	0,10	0,14	0,16	0,16	0,16	0,16	0,16	0,18	0,20	0,20	0,20
P.2.4	0,05	0,06	0,08	0,11	0,13	0,13	0,13	0,14	0,14	0,16	0,18	0,18	0,18
P.3.1	0,06	0,08	0,10	0,12	0,12	0,12	0,14	0,14	0,16	0,16	0,16	0,16	0,16
P.3.2	0,05	0,06	0,08	0,10	0,10	0,10	0,11	0,12	0,14	0,14	0,14	0,14	0,14
P.3.3	0,04	0,06	0,07	0,08	0,08	0,08	0,10	0,11	0,13	0,13	0,13	0,13	0,13
P.4.1	0,07	0,09	0,11	0,13	0,13	0,13	0,15	0,15	0,17	0,17	0,17	0,17	0,17
P.4.2	0,05	0,06	0,08	0,10	0,10	0,10	0,11	0,12	0,14	0,14	0,14	0,14	0,14
M.1.1	0,06	0,06	0,08	0,12	0,12	0,12	0,14	0,14	0,14	0,16	0,16	0,16	0,16
M.2.1	0,06	0,06	0,08	0,12	0,12	0,12	0,12	0,12	0,12	0,16	0,16	0,16	0,16
M.3.1	0,05	0,05	0,07	0,11	0,11	0,11	0,11	0,11	0,11	0,15	0,15	0,15	0,15
K.1.1	0,10	0,12	0,14	0,20	0,20	0,20	0,25	0,25	0,25	0,30	0,30	0,30	0,30
K.1.2	0,08	0,08	0,10	0,14	0,14	0,16	0,18	0,18	0,18	0,20	0,25	0,25	0,25
K.2.1	0,08	0,10	0,14	0,20	0,20	0,20	0,25	0,25	0,25	0,30	0,30	0,30	0,30
K.2.2	0,08	0,10	0,13	0,20	0,13	0,13	0,14	0,22	0,22	0,25	0,25	0,25	0,25
K.3.1	0,10	0,12	0,16	0,25	0,16	0,16	0,18	0,25	0,25	0,30	0,30	0,30	0,30
K.3.2	0,08	0,10	0,13	0,20	0,13	0,13	0,14	0,22	0,22	0,25	0,25	0,25	0,25
N.1.1	0,05	0,08	0,08	0,10	0,10	0,12	0,12	0,12	0,12	0,14	0,14	0,14	0,14
N.1.2	0,05	0,08	0,08	0,10	0,10	0,12	0,12	0,12	0,12	0,14	0,14	0,14	0,14
N.2.1	0,10	0,12	0,14	0,18	0,18	0,20	0,20	0,18	0,20	0,20	0,20	0,20	0,20
N.2.2	0,10	0,12	0,14	0,18	0,18	0,20	0,20	0,18	0,20	0,20	0,20	0,20	0,20
N.2.3	0,09	0,11	0,13	0,16	0,16	0,18	0,18	0,16	0,18	0,18	0,18	0,18	0,18
N.3.1	0,05	0,08	0,12	0,16	0,16	0,18	0,20	0,20	0,20	0,25	0,25	0,25	0,25
N.3.2	0,06	0,09	0,13	0,18	0,18	0,20	0,22	0,22	0,22	0,26	0,26	0,26	0,26
N.3.3	0,05	0,08	0,08	0,10	0,10	0,10	0,12	0,122	0,12	0,16	0,16	0,16	0,16
N.4.1	0,05	0,08	0,12	0,16	0,16	0,18	0,20	0,20	0,20	0,25	0,25	0,25	0,25
S.1.1	0,04	0,06	0,08	0,10	0,10	0,10	0,10	0,10	0,10	0,12	0,12	0,12	0,12
S.1.2	0,03	0,05	0,06	0,08	0,08	0,08	0,08	0,08	0,08	0,10	0,10	0,10	0,10
S.2.1	0,04	0,06	0,08	0,10	0,10	0,10	0,10	0,10	0,10	0,12	0,12	0,12	0,12
S.2.2	0,03	0,05	0,06	0,08	0,08	0,08	0,08	0,08	0,08	0,10	0,10	0,10	0,10
S.2.3	0,02	0,03	0,04	0,05	0,05	0,05	0,05	0,06	0,06	0,06	0,06	0,06	0,06
S.3.1	0,07	0,09	0,11	0,13	0,11	0,13	0,13	0,10	0,10	0,12	0,12	0,14	0,14
S.3.2	0,06	0,08	0,10	0,12	0,10	0,12	0,12	0,10	0,10	0,12	0,12	0,14	0,14
S.3.3	0,04	0,05	0,06	0,07	0,06	0,07	0,07	0,06	0,06	0,08	0,08	0,08	0,08
H.1.1	0,06	0,06	0,06	0,06	0,06	0,06	0,06	0,08	0,08	0,08	0,08	0,08	0,08
H.1.2	0,04	0,04	0,04	0,04	0,04	0,04	0,04	0,06	0,06	0,06	0,06	0,08	0,08
H.1.3	0,04	0,04	0,04	0,04	0,04	0,04	0,04						
H.1.4													
H.2.1	0,05	0,05	0,05	0,05	0,05	0,05	0,05	0,05	0,05	0,05	0,05	0,05	0,05
H.3.1	0,04	0,04	0,04	0,04	0,04	0,04	0,04	0,04	0,04	0,04	0,04	0,04	0,04
O.1.1	0,08	0,08	0,10	0,10	0,10	0,10	0,10	0,10	0,10	0,10	0,10	0,10	0,10
O.1.2	0,08	0,08	0,10	0,10	0,10	0,10	0,10	0,10	0,10	0,10	0,10	0,10	0,10
O.2.1													
O.2.2	0,06	0,06	0,06	0,07	0,07	0,07	0,07	0,07	0,07	0,07	0,07	0,07	0,07
O.3.1	0,10	0,10	0,10	0,11	0,11	0,11	0,11	0,11	0,11	0,11	0,11	0,11	0,11

During the drilling operation on through holes a sharp disk will be produced. Safety precautions must be observed. A safety guard has to be provided as protection.

In order to ensure efficient chip evacuation, coolant pressure must be at least 5 bar. Optimum pressure is > 15 bar.

Cutting data standard values for KUB Trigon – 3xD

Index	ABS / K 10 893 ...												
	Ø 14–16 mm	Ø 17–19 mm	Ø 20–24 mm	Ø 25–29 mm	Ø 30–36 mm	Ø 37–40 mm	Ø 41–44 mm	Ø 45–46 mm	Ø 46–52 mm	Ø 53–65 mm	Ø 64–69 mm	Ø 70–75 mm	Ø 76–82 mm
	f in mm/rev.												
P.1.1	0,08	0,10	0,10	0,12	0,12	0,12	0,12	0,12	0,12	0,12	0,12	0,12	0,12
P.1.2	0,08	0,10	0,12	0,14	0,16	0,16	0,20	0,20	0,20	0,25	0,25	0,25	0,25
P.1.3	0,06	0,08	0,12	0,14	0,14	0,14	0,16	0,14	0,18	0,20	0,25	0,25	0,25
P.1.4	0,05	0,07	0,11	0,13	0,13	0,13	0,14	0,12	0,16	0,18	0,22	0,22	0,22
P.1.5	0,07	0,09	0,11	0,13	0,14	0,14	0,18	0,18	0,20	0,22	0,22	0,22	0,22
P.2.1	0,06	0,08	0,12	0,14	0,14	0,14	0,16	0,14	0,18	0,20	0,25	0,25	0,25
P.2.2	0,06	0,08	0,11	0,13	0,13	0,13	0,15	0,12	0,16	0,18	0,22	0,22	0,22
P.2.3	0,06	0,08	0,10	0,14	0,16	0,16	0,16	0,16	0,16	0,18	0,20	0,20	0,20
P.2.4	0,05	0,06	0,08	0,11	0,13	0,13	0,13	0,14	0,14	0,16	0,18	0,18	0,18
P.3.1	0,06	0,08	0,10	0,12	0,12	0,12	0,14	0,14	0,16	0,16	0,16	0,16	0,16
P.3.2	0,05	0,06	0,08	0,10	0,10	0,10	0,11	0,12	0,14	0,14	0,14	0,14	0,14
P.3.3	0,04	0,06	0,07	0,08	0,08	0,08	0,10	0,11	0,13	0,13	0,13	0,13	0,13
P.4.1	0,07	0,09	0,11	0,13	0,13	0,13	0,15	0,15	0,17	0,17	0,17	0,17	0,17
P.4.2	0,05	0,06	0,08	0,10	0,10	0,10	0,11	0,12	0,14	0,14	0,14	0,14	0,14
M.1.1	0,06	0,06	0,08	0,12	0,12	0,12	0,14	0,14	0,14	0,16	0,16	0,16	0,16
M.2.1	0,06	0,06	0,08	0,12	0,12	0,12	0,12	0,12	0,12	0,16	0,16	0,16	0,16
M.3.1	0,05	0,05	0,07	0,11	0,11	0,11	0,11	0,11	0,11	0,15	0,15	0,15	0,15
K.1.1	0,10	0,12	0,14	0,20	0,20	0,20	0,25	0,25	0,25	0,30	0,30	0,30	0,30
K.1.2	0,08	0,08	0,10	0,14	0,14	0,16	0,18	0,18	0,18	0,20	0,25	0,25	0,25
K.2.1	0,08	0,10	0,14	0,20	0,20	0,20	0,25	0,25	0,25	0,30	0,30	0,30	0,30
K.2.2	0,08	0,10	0,13	0,20	0,20	0,20	0,20	0,22	0,22	0,25	0,25	0,25	0,25
K.3.1	0,10	0,12	0,16	0,25	0,25	0,25	0,25	0,25	0,25	0,30	0,30	0,30	0,30
K.3.2	0,08	0,10	0,13	0,20	0,20	0,20	0,20	0,22	0,22	0,25	0,25	0,25	0,25
N.1.1	0,05	0,08	0,08	0,10	0,10	0,12	0,12	0,12	0,12	0,14	0,14	0,14	0,14
N.1.2	0,05	0,08	0,08	0,10	0,10	0,12	0,12	0,12	0,12	0,14	0,14	0,14	0,14
N.2.1	0,10	0,12	0,14	0,18	0,18	0,20	0,20	0,18	0,20	0,20	0,20	0,20	0,20
N.2.2	0,10	0,12	0,14	0,18	0,18	0,20	0,20	0,18	0,20	0,20	0,20	0,20	0,20
N.2.3	0,09	0,11	0,13	0,16	0,16	0,18	0,18	0,16	0,18	0,18	0,18	0,18	0,18
N.3.1	0,05	0,08	0,12	0,16	0,16	0,18	0,20	0,20	0,20	0,25	0,25	0,25	0,25
N.3.2	0,06	0,09	0,13	0,18	0,18	0,20	0,22	0,22	0,22	0,26	0,26	0,26	0,26
N.3.3	0,06	0,09	0,09	0,11	0,11	0,11	0,13	0,122	0,12	0,16	0,16	0,16	0,16
N.4.1	0,05	0,08	0,12	0,16	0,16	0,18	0,20	0,20	0,20	0,25	0,25	0,25	0,25
S.1.1	0,04	0,06	0,08	0,10	0,10	0,10	0,10	0,10	0,10	0,12	0,12	0,12	0,12
S.1.2	0,03	0,05	0,06	0,08	0,08	0,08	0,08	0,08	0,08	0,10	0,10	0,10	0,10
S.2.1	0,04	0,06	0,08	0,10	0,10	0,10	0,10	0,10	0,10	0,12	0,12	0,12	0,12
S.2.2	0,03	0,05	0,06	0,08	0,08	0,08	0,08	0,08	0,08	0,10	0,10	0,10	0,10
S.2.3	0,02	0,03	0,04	0,05	0,05	0,05	0,05	0,06	0,06	0,06	0,06	0,06	0,06
S.3.1	0,07	0,09	0,11	0,13	0,11	0,13	0,13	0,10	0,10	0,12	0,12	0,14	0,14
S.3.2	0,06	0,08	0,10	0,12	0,10	0,12	0,12	0,10	0,10	0,12	0,12	0,14	0,14
S.3.3	0,04	0,05	0,06	0,07	0,06	0,07	0,07	0,06	0,06	0,08	0,08	0,08	0,08
H.1.1	0,05	0,08	0,08	0,10	0,10	0,10	0,10	0,08	0,08	0,08	0,08	0,08	0,08
H.1.2	0,04	0,06	0,06	0,08	0,08	0,08	0,08	0,06	0,06	0,06	0,06	0,08	0,08
H.1.3	0,03	0,04	0,04	0,05	0,05	0,05	0,05						
H.1.4													
H.2.1	0,05	0,08	0,08	0,10	0,10	0,10	0,10	0,05	0,05	0,05	0,05	0,05	0,05
H.3.1	0,04	0,06	0,06	0,08	0,08	0,08	0,08	0,04	0,04	0,04	0,04	0,04	0,04
O.1.1	0,08	0,08	0,10	0,10	0,10	0,10	0,10	0,10	0,10	0,10	0,10	0,10	0,10
O.1.2	0,08	0,08	0,10	0,10	0,10	0,10	0,10	0,10	0,10	0,10	0,10	0,10	0,10
O.2.1													
O.2.2	0,06	0,06	0,06	0,07	0,07	0,07	0,07	0,07	0,07	0,07	0,07	0,07	0,07
O.3.1	0,10	0,10	0,10	0,11	0,11	0,11	0,11	0,11	0,11	0,11	0,11	0,11	0,11

During the drilling operation on through holes a sharp disk will be produced. Safety precautions must be observed. A safety guard has to be provided as protection.

In order to ensure efficient chip evacuation, coolant pressure must be at least 5 bar. Optimum pressure is > 15 bar.

Cutting data standard values for KUB Trigon – 4xD

Index	K 10 894 ... Ø 14–16 mm	Ø 17–19 mm	Ø 20–24 mm	Ø 25–29 mm	Ø 30–35 mm	ABS 10 894 ... Ø 14–16 mm	Ø 17–19 mm	Ø 20–24 mm	Ø 25–29 mm	Ø 30–36 mm	Ø 37–40 mm	Ø 41–44 mm
	f in mm/rev.					f in mm/rev.						
P.1.1	0,06	0,08	0,08	0,10	0,11	0,06	0,08	0,08	0,10	0,10	0,10	0,10
P.1.2	0,06	0,08	0,10	0,12	0,14	0,06	0,08	0,10	0,12	0,14	0,14	0,18
P.1.3	0,04	0,06	0,10	0,12	0,12	0,04	0,06	0,10	0,12	0,12	0,12	0,14
P.1.4	0,04	0,05	0,09	0,11	0,11	0,04	0,05	0,09	0,11	0,11	0,11	0,13
P.1.5	0,05	0,07	0,09	0,11	0,13	0,05	0,07	0,09	0,11	0,13	0,13	0,16
P.2.1	0,04	0,06	0,10	0,12	0,12	0,04	0,06	0,10	0,12	0,12	0,12	0,14
P.2.2	0,04	0,06	0,10	0,11	0,11	0,04	0,06	0,10	0,11	0,11	0,11	0,13
P.2.3	0,04	0,06	0,08	0,12	0,14	0,04	0,06	0,08	0,12	0,14	0,14	0,14
P.2.4	0,03	0,05	0,06	0,10	0,11	0,03	0,05	0,06	0,10	0,11	0,11	0,11
P.3.1	0,04	0,06	0,08	0,10	0,11	0,04	0,06	0,08	0,10	0,10	0,10	0,12
P.3.2	0,03	0,05	0,06	0,08	0,09	0,03	0,05	0,06	0,08	0,08	0,08	0,10
P.3.3	0,03	0,04	0,06	0,07	0,08	0,03	0,04	0,06	0,07	0,07	0,07	0,08
P.4.1	0,04	0,07	0,09	0,11	0,12	0,04	0,07	0,09	0,11	0,11	0,11	0,13
P.4.2	0,03	0,05	0,06	0,08	0,09	0,03	0,05	0,06	0,08	0,08	0,08	0,10
M.1.1	0,04	0,04	0,06	0,10	0,11	0,04	0,04	0,06	0,10	0,10	0,10	0,12
M.2.1	0,04	0,04	0,06	0,10	0,11	0,04	0,04	0,06	0,10	0,10	0,10	0,10
M.3.1	0,04	0,04	0,05	0,09	0,10	0,04	0,04	0,05	0,09	0,09	0,09	0,09
K.1.1	0,08	0,10	0,12	0,18	0,19	0,08	0,10	0,12	0,18	0,18	0,18	0,23
K.1.2	0,06	0,06	0,08	0,12	0,12	0,06	0,06	0,08	0,12	0,12	0,14	0,16
K.2.1	0,06	0,08	0,12	0,18	0,19	0,06	0,08	0,12	0,18	0,18	0,18	0,23
K.2.2	0,06	0,08	0,11	0,18	0,19	0,06	0,08	0,11	0,18	0,18	0,18	0,18
K.3.1	0,08	0,10	0,14	0,23	0,24	0,08	0,10	0,14	0,23	0,23	0,23	0,23
K.3.2	0,06	0,08	0,11	0,18	0,19	0,06	0,08	0,11	0,18	0,18	0,18	0,18
N.1.1	0,03	0,06	0,06	0,08	0,09	0,03	0,06	0,06	0,08	0,08	0,10	0,10
N.1.2	0,03	0,06	0,06	0,08	0,09	0,03	0,06	0,06	0,08	0,08	0,10	0,10
N.2.1	0,08	0,10	0,12	0,16	0,17	0,08	0,10	0,12	0,16	0,16	0,18	0,18
N.2.2	0,08	0,10	0,12	0,16	0,17	0,08	0,10	0,12	0,16	0,16	0,18	0,18
N.2.3	0,07	0,09	0,11	0,14	0,15	0,07	0,09	0,11	0,14	0,14	0,16	0,16
N.3.1	0,04	0,06	0,10	0,14	0,15	0,03	0,06	0,10	0,14	0,14	0,16	0,18
N.3.2	0,04	0,07	0,11	0,15	0,17	0,03	0,07	0,11	0,15	0,15	0,18	0,20
N.3.3	0,03	0,07	0,07	0,09	0,10	0,03	0,06	0,06	0,08	0,08	0,08	0,10
N.4.1	0,04	0,06	0,10	0,14	0,15	0,03	0,06	0,10	0,14	0,14	0,16	0,18
S.1.1	0,03	0,05	0,07	0,08	0,09	0,02	0,04	0,06	0,08	0,08	0,08	0,08
S.1.2	0,02	0,04	0,06	0,06	0,07	0,02	0,03	0,05	0,06	0,06	0,06	0,06
S.2.1	0,03	0,05	0,07	0,08	0,09	0,02	0,04	0,06	0,08	0,08	0,08	0,08
S.2.2	0,02	0,04	0,06	0,06	0,07	0,02	0,03	0,05	0,06	0,06	0,06	0,06
S.2.3	0,02	0,03	0,04	0,04	0,05	0,01	0,02	0,03	0,04	0,04	0,04	0,04
S.3.1	0,04	0,07	0,09	0,11	0,11	0,04	0,07	0,09	0,11	0,09	0,11	0,11
S.3.2	0,04	0,06	0,08	0,10	0,10	0,04	0,06	0,08	0,10	0,08	0,10	0,10
S.3.3	0,02	0,04	0,05	0,06	0,06	0,02	0,04	0,05	0,06	0,05	0,06	0,06
H.1.1	0,03	0,06	0,06	0,08	0,08	0,03	0,06	0,06	0,08	0,08	0,08	0,08
H.1.2	0,02	0,05	0,05	0,06	0,06	0,02	0,05	0,05	0,06	0,06	0,06	0,06
H.1.3	0,02	0,03	0,03	0,04	0,04	0,02	0,03	0,03	0,04	0,04	0,04	0,04
H.1.4												
H.2.1	0,03	0,06	0,06	0,08	0,08	0,03	0,06	0,06	0,08	0,08	0,08	0,08
H.3.1	0,02	0,05	0,05	0,06	0,06	0,02	0,05	0,05	0,06	0,06	0,06	0,06
O.1.1	0,08	0,08	0,10	0,10	0,10	0,08	0,08	0,10	0,10	0,10	0,10	0,10
O.1.2	0,08	0,08	0,10	0,10	0,10	0,08	0,08	0,10	0,10	0,10	0,10	0,10
O.2.1												
O.2.2	0,06	0,06	0,06	0,07	0,07	0,06	0,06	0,06	0,07	0,07	0,07	0,07
O.3.1	0,10	0,10	0,10	0,11	0,11	0,10	0,10	0,10	0,11	0,11	0,11	0,11

During the drilling operation on through holes a sharp disk will be produced. Safety precautions must be observed. A safety guard has to be provided as protection.

In order to ensure efficient chip evacuation, coolant pressure must be at least 5 bar. Optimum pressure is > 15 bar.

Cutting data standard values for KUB Centron

Index	Drill bit diameter											
	Ø 20–25 mm				Ø 26–32 mm				Ø 33–45 mm			
	f mm/rev.	Centring tip v_c 10 863 ... (TiN/TiAlN)	Centring tip v_c 10 862 ... (TiN)	Centring tip v_c 10 862 ... (TiAlN)	f mm/rev.	Centring tip v_c 10 863 ... (TiN/TiAlN)	Centring tip v_c 10 862 ... (TiN)	Centring tip v_c 10 862 ... (TiAlN)	f mm/rev.	Centring tip v_c 10 863 ... (TiN/TiAlN)	Centring tip v_c 10 862 ... (TiN)	Centring tip v_c 10 862 ... (TiAlN)
P.1.1	0,08	**250**	**160**		0,08	**250**	**160**		0,10	**250**	**160**	
P.1.2	0,12	**250**	**160**		0,14	**250**	**160**		0,14	**250**	**160**	
P.1.3	0,10	**200**	**160**		0,12	**200**	**160**		0,12	**200**	**160**	
P.1.4	0,09	**180**	**160**		0,11	**180**	**160**		0,11	**180**	**160**	
P.1.5	0,11	**230**	**160**		0,12	**230**	**160**		0,12	**230**	**160**	
P.2.1	0,10	**200**	**160**		0,12	**200**	**160**		0,12	**200**	**160**	
P.2.2	0,10	**190**	**150**		0,11	**190**	**150**		0,11	**190**	**150**	
P.2.3	0,12	**180**	**140**		0,14	**180**	**140**		0,14	**180**	**140**	
P.2.4	0,10	**150**	**120**		0,12	**150**	**120**		0,12	**150**	**120**	
P.3.1	0,08	**160**	**120**		0,10	**160**	**120**		0,10	**160**	**120**	
P.3.2	0,06	**140**	**100**		0,08	**140**	**100**		0,08	**140**	**100**	
P.3.3	0,07	**130**	**90**		0,07	**130**	**90**		0,07	**130**	**90**	
P.4.1	0,09	**180**	**130**		0,11	**180**	**130**		0,11	**180**	**130**	
P.4.2	0,06	**140**	**100**		0,08	**140**	**100**		0,08	**140**	**100**	
M.1.1	0,10	**160**		**70**	0,12	**160**		**70**	0,12	**160**		**70**
M.2.1	0,08	**120**		**70**	0,10	**120**		**70**	0,10	**120**		**70**
M.3.1	0,07	**110**		**60**	0,08	**110**		**60**	0,08	**110**		**60**
K.1.1	0,14	**200**		**100**	0,16	**200**		**100**	0,16	**200**		**100**
K.1.2	0,12	**160**		**100**	0,14	**160**		**100**	0,14	**160**		**100**
K.2.1	0,12	**160**		**100**	0,14	**160**		**100**	0,14	**160**		**100**
K.2.2	0,10	**100**		**80**	0,12	**100**		**80**	0,12	**100**		**80**
K.3.1	0,12	**120**		**100**	0,14	**120**		**100**	0,14	**120**		**100**
K.3.2	0,10	**100**		**80**	0,12	**100**		**80**	0,12	**100**		**80**
N.1.1	0,07	**350**	**350**		0,07	**350**	**350**		0,10	**350**	**350**	
N.1.2	0,07	**350**	**350**		0,07	**350**	**350**		0,10	**350**	**350**	
N.2.1	0,10	**250**	**250**		0,12	**250**	**250**		0,16	**250**	**250**	
N.2.2	0,10	**250**	**250**		0,12	**250**	**250**		0,16	**250**	**250**	
N.2.3	0,09	**230**	**230**		0,11	**230**	**230**		0,15	**230**	**230**	
N.3.1	0,14	**200**	**200**		0,16	**200**	**200**		0,18	**200**	**200**	
N.3.2	0,15	**220**	**220**		0,18	**220**	**220**		0,20	**220**	**220**	
N.3.3	0,09	**250**	**250**		0,10	**250**	**250**		0,14	**250**	**250**	
N.4.1	0,14	**200**	**200**		0,16	**200**	**200**		0,18	**200**	**200**	
S.1.1	0,04	50		**25**	0,05	**50**		**25**	0,05	**50**		**25**
S.1.2	0,03	40		**20**	0,04	**40**		**20**	0,04	**40**		**20**
S.2.1	0,04	50		**25**	0,05	**50**		**25**	0,05	**50**		**25**
S.2.2	0,03	40		**20**	0,04	**40**		**20**	0,04	**40**		**20**
S.2.3	0,03	30		**20**	0,04	**30**		**20**	0,04	**30**		**20**
S.3.1	0,06	80		**50**	0,07	**80**		**50**	0,07	**80**		**50**
S.3.2	0,05	80		**40**	0,06	**80**		**40**	0,06	**80**		**40**
S.3.3	0,03	50		**30**	0,04	**50**		**30**	0,04	**50**		**30**
H.1.1												
H.1.2												
H.1.3												
H.1.4												
H.2.1												
H.3.1												
O.1.1	0,08	100	100		0,10	100	100		0,10	100	100	
O.1.2	0,08	100	100		0,10	100	100		0,10	100	100	
O.2.1												
O.2.2	0,08	50	30		0,10	50	30		0,10	50	30	
O.3.1	0,08	100	100		0,10	100	100		0,10	100	100	

During the drilling operation on through holes a sharp disk will be produced. Safety precautions must be observed. A safety guard has to be provided as protection.

In order to ensure efficient chip evacuation, coolant pressure must be at least 5 bar. Optimum pressure is > 15 bar.

3

Index	Drill bit diameter													
	Ø 46–54 mm				Ø 55–64 mm				Ø 65–71 mm			Ø 72–81 mm		
	f mm/rev.	Centring tip v_c 10 863 ... (TiN/TiAlN)	Centring tip v_c 10 862 ... (TiN)	Centring tip v_c 10 862 ... (TiAlN)	f mm/rev.	Centring tip v_c 10 863 ... (TiN/TiAlN)	Centring tip v_c 10 862 ... (TiN)	Centring tip v_c 10 862 ... (TiAlN)	f mm/rev.	Centring tip v_c 10 862 ... (TiN)	Centring tip v_c 10 862 ... (TiAlN)	f mm/rev.	Centring tip v_c 10 862 ... (TiN)	Centring tip v_c 10 862 ... (TiAlN)
P.1.1	0,10	**250**	**160**		0,10	**250**	**160**		0,10	**160**		0,10	**160**	
P.1.2	0,14	**250**	**160**		0,16	**250**	**160**		0,16	**160**		0,16	**160**	
P.1.3	0,12	**200**	**160**		0,14	**200**	**160**		0,14	**160**		0,14	**160**	
P.1.4	0,11	**180**	**160**		0,12	**180**	**160**		0,12	**160**		0,12	**160**	
P.1.5	0,12	**230**	**160**		0,14	**230**	**160**		0,14	**160**		0,14	**160**	
P.2.1	0,12	**200**	**160**		0,14	**200**	**160**		0,14	**160**		0,14	**160**	
P.2.2	0,11	**190**	**150**		0,12	**190**	**150**		0,12	**150**		0,12	**150**	
P.2.3	0,14	**180**	**140**		0,16	**180**	**140**		0,16	**140**		0,16	**140**	
P.2.4	0,12	**150**	**120**		0,13	**150**	**120**		0,13	**120**		0,13	**120**	
P.3.1	0,10	**160**	**120**		0,12	**160**	**120**		0,12	**120**		0,12	**120**	
P.3.2	0,08	**140**	**100**		0,10	**140**	**100**		0,10	**100**		0,10	**100**	
P.3.3	0,07	**130**	**90**		0,09	**130**	**90**		0,09	**90**		0,09	**90**	
P.4.1	0,11	**180**	**130**		0,14	**180**	**130**		0,14	**130**		0,14	**130**	
P.4.2	0,08	**140**	**100**		0,10	**140**	**100**		0,10	**100**		0,10	**100**	
M.1.1	0,12	**160**		**70**	0,12	**160**		**70**	0,12		**70**	0,12		**70**
M.2.1	0,10	**120**		**70**	0,10	**120**		**70**	0,10		**70**	0,10		**70**
M.3.1	0,08	**110**		**60**	0,08	**110**		**60**	0,08		**60**	0,08		**60**
K.1.1	0,16	**200**		**100**	0,16	**200**		**100**	0,16		**100**	0,16		**100**
K.1.2	0,14	**160**		**100**	0,14	**160**		**100**	0,14		**100**	0,14		**100**
K.2.1	0,14	**160**		**100**	0,14	**160**		**100**	0,14		**100**	0,14		**100**
K.2.2	0,12	**100**		**80**	0,12	**100**		**80**	0,12		**80**	0,12		**80**
K.3.1	0,14	**120**		**100**	0,14	**120**		**100**	0,14		**100**	0,14		**100**
K.3.2	0,12	**100**		**80**	0,12	**100**		**80**	0,12		**80**	0,12		**80**
N.1.1	0,10	**350**	**350**		0,10	**350**	**350**		0,10	**350**		0,10	**350**	
N.1.2	0,10	**350**	**350**		0,10	**350**	**350**		0,10	**350**		0,10	**350**	
N.2.1	0,16	**250**	**250**		0,16	**250**	**250**		0,16	**250**		0,16	**250**	
N.2.2	0,16	**250**	**250**		0,16	**250**	**250**		0,16	**250**		0,16	**250**	
N.2.3	0,15	**230**	**230**		0,15	**230**	**230**		0,15	**230**		0,15	**230**	
N.3.1	0,18	**200**	**200**		0,18	**200**	**200**		0,18	**200**		0,18	**200**	
N.3.2	0,20	**220**	**220**		0,20	**220**	**220**		0,20	**220**		0,20	**220**	
N.3.3	0,14	**250**	**250**		0,14	**250**	**250**		0,14	**250**		0,14	**250**	
N.4.1	0,18	**200**	**200**		0,18	**200**	**200**		0,18	**200**		0,18	**200**	
S.1.1	0,05	**50**		**25**	0,05	**50**		**25**	0,05		**25**	0,05		**25**
S.1.2	0,04	**40**		**20**	0,04	**40**		**20**	0,04		**20**	0,04		**20**
S.2.1	0,05	**50**		**25**	0,05	**50**		**25**	0,05		**25**	0,05		**25**
S.2.2	0,04	**40**		**20**	0,04	**40**		**20**	0,04		**20**	0,04		**20**
S.2.3	0,04	**30**		**20**	0,04	**30**		**20**	0,04		**20**	0,04		**20**
S.3.1	0,07	**80**		**50**	0,07	**80**		**50**	0,07		**50**	0,07		**50**
S.3.2	0,06	**80**		**40**	0,06	**80**		**40**	0,06		**40**	0,06		**40**
S.3.3	0,04	**50**		**30**	0,04	**50**		**30**	0,04		**30**	0,04		**30**
H.1.1														
H.1.2														
H.1.3														
H.1.4														
H.2.1														
H.3.1														
O.1.1	0,10	100	100		0,10	100	100		0,10	100		0,10	100	
O.1.2	0,10	100	100		0,10	100	100		0,10	100		0,10	100	
O.2.1														
O.2.2	0,10	50	30		0,10	50	30		0,10	30		0,10	30	
O.3.1	0,10	100	100		0,10	100	100		0,10	100		0,10	100	

The cutting data of the KUB Centron depends on the centring tip and not on the indexable inserts. Please select the cutting data of the centring tip.

Maximum adjustment range (X) during solid drilling / from the centre for stationary applications – KUB Pentron

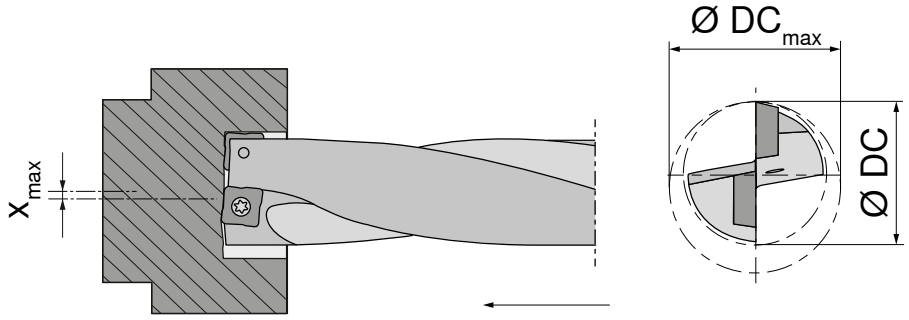

At max. offset X_{max} the hole will be:
$D_{max} = D + 2X_{max}$
e.g. for D = 20 mm, X_{max} = 0.20 mm:
$D_{max} = D + 0.4 = 20.4$ mm

Ø DC mm	Insert size	X_{max} mm	Ø DC_{max} mm
14,0		0,25	14,5
14,5		0,25	15,0
15,0	SOGX 04....	0,25	15,5
15,5		0,25	16,0
16,0		0,25	16,5
16,5		0,25	17,0
17,0	SOGX 05....	0,25	17,5
17,5		0,25	18,0
18,0		0,25	18,5
18,5		0,25	19,0
19,0	SOGX 06....	0,25	19,5
19,5		0,25	20,0
20,0		0,25	20,5
20,5		0,25	21,0
21,0		0,25	21,5
21,5	SOGX 07....	0,25	22,0
22,0		0,25	22,5
22,5		0,25	23,0
23,0		0,25	23,5
23,5		0,25	24,0
24,0		0,25	24,5
24,5	SOGX 08....	0,25	25,0
25,0		0,25	25,5
25,5		0,25	26,0
26,0		0,25	26,5
26,5		0,25	27,0
27,0		0,25	27,5
27,5		0,25	28,0
28,0	SOGX 09....	0,25	28,5
28,5		0,25	29,0
29,0		0,25	29,5
29,5		0,25	30,0
30,0		0,25	30,5
31,0		0,25	31,5
32,0	SOGX 10....	0,25	32,5
33,0		0,25	33,5
34,0		0,25	34,5
35,0	SOGX 11....	0,25	35,5
36,0		0,25	36,5
37,0		0,25	37,5
38,0		0,25	38,5
39,0		0,25	39,5
40,0	SOGX 12....	0,25	40,5
41,0		0,25	41,5
42,0		0,25	42,5
43,0		0,25	43,5
44,0	SOGX 13....	0,25	44,5
45,0		0,25	45,5
46,0		0,25	46,5
47,0		0,25	47,5
48,0		0,25	48,5
49,0	SOGX 08....	0,25	49,5
50,0		0,25	50,5
51,0		0,25	51,5
52,0		0,25	52,5

Ø DC mm	Insert size	X_{max} mm	Ø DC_{max} mm
53,0		0,25	53,5
54,0		0,25	54,5
55,0		0,25	55,5
56,0		0,25	56,5
57,0		0,25	57,5
58,0		0,25	58,5
59,0	SOGX 10....	0,25	59,5
60,0		0,25	60,5
61,0		0,25	61,5
62,0		0,25	62,5
63,0		0,25	63,5
64,0		0,25	64,5
65,0		0,25	65,5

KUB Pentron CS

Ø DC mm	Insert size	X_{max} mm	Ø DC_{max} mm
64,0		0,25	47,5
65,0		0,25	48,5
66,0	SOGX 10....	0,25	49,5
67,0		0,25	50,5
68,0		0,25	51,5
69,0		0,25	52,5
70,0		0,25	53,5
71,0		0,25	54,5
72,0	SOGX 11....	0,25	55,5
73,0		0,25	56,5
74,0		0,25	57,5
75,0		0,25	58,5
76,0		0,25	59,5
77,0		0,25	60,5
78,0		0,25	61,5
79,0		0,25	62,5
80,0	SOGX 12....	0,25	63,5
81,0		0,25	64,5
82,0		0,25	65,5
83,0		0,25	83,5
84,0		0,25	84,5
85,0		0,25	85,5
86,0		0,25	86,5
87,0		0,25	87,5
88,0		0,25	88,5
89,0		0,25	89,5
90,0	SOGX 13....	0,25	90,5
91,0		0,25	91,5
92,0		0,25	92,5
93,0		0,25	93,5
94,0		0,25	94,5
95,0		0,25	95,5
96,0		0,25	96,5

The maximum radial X-offset affects the cutting force balance of the drill, therefore, the use of lower feed rates is recommended!

Maximum off set (X) for drilling into full material / with stationary applications – MaxiDrill 900

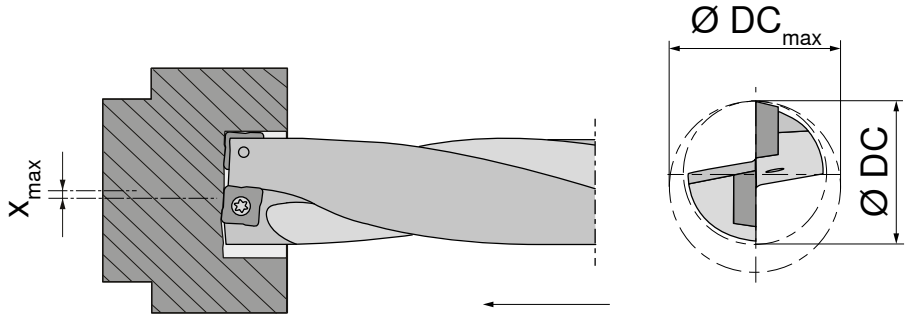

At max. offset X_{max} the hole will be:
$D_{max} = D + 2X_{max}$
e.g. for D = 20 mm, X_{max} = 0.20 mm:
D_{max} = D + 0.4 = 20.4 mm

Ø DC mm	Insert size	X_{max} mm	Ø DC_{max} mm
12,0	SONT 03....	0,50	13,0
12,5		0,40	13,3
13,0		0,35	13,7
13,5		0,30	14,1
14,0	SONT 04....	0,35	14,7
14,5		0,25	15,0
15,0		0,20	15,4
15,5		0,15	15,8
16,0	SONT 05....	0,40	16,8
16,5		0,35	17,2
17,0		0,30	17,6
17,5		0,25	18,0
18,0	SONT 06....	0,50	19,0
18,5		0,40	19,3
19,0		0,35	19,7
19,5		0,25	20,0
20,0		0,20	20,4
20,5		0,15	20,8
21,0	SONT 07....	0,35	21,7
21,5		0,30	22,1
22,0		0,25	22,5
22,5		0,15	22,8
23,0		0,15	23,3
23,5		0,10	23,7
24,0	SONT 08....	0,65	25,3
24,5		0,55	25,6
25,0		0,55	26,1
25,5		0,40	26,3
26,0		0,35	26,7
26,5		0,30	27,1
27,0		0,25	27,5
27,5		0,15	27,8
28,0	SONT 09....	0,90	29,8
28,5		0,80	30,1
29,0		0,75	30,5
29,5		0,70	30,9
30,0		0,60	31,2
30,5		0,55	31,6
31,0		0,45	31,9
31,5		0,40	32,3
32,0		0,30	32,6

Ø DC mm	Insert size	X_{max} mm	Ø DC_{max} mm
32,5	SONT 10....	0,80	34,1
33,0		0,80	34,6
33,5		0,65	34,8
34,0		0,60	35,2
34,5		0,50	35,5
35,0		0,45	35,9
35,5		0,35	36,2
36,0		0,35	36,7
36,5		0,20	36,9
37,0	SONT 12....	1,00	39,0
38,0		0,85	39,7
39,0		0,70	40,4
40,0		0,50	41,0
41,0		0,35	41,7
42,0	SONT 13....	0,95	43,9
43,0		0,80	44,6
44,0		0,60	45,2
45,0		0,45	45,9
46,0		0,30	46,6
47,0	SONT 15....	1,80	50,6
48,0		1,65	51,3
49,0		1,50	52,0
50,0		1,35	52,7
51,0		1,15	53,3
52,0		0,95	53,9
53,0		0,80	54,6
54,0		0,60	55,2
55,0	SONT 17....	2,10	59,2
56,0		1,90	59,8
57,0		1,75	60,5
58,0		1,55	61,1
59,0		1,35	61,7
60,0		1,15	62,3
61,0		1,00	63,0
62,0		0,85	63,7
63,0		0,65	64,3

The maximum radial X-offset affects the cutting force balance of the drill, therefore, the use of lower feed rates is recommended!

Technical data for turning – MaxiDrill 900

Insert size	$a_{p\,max.}$ in mm	f in mm/rev.
SONT 03	0,40–1,50	0,08–0,22
SONT 04	0,40–1,80	0,09–0,27
SONT 05	0,60–2,40	0,10–0,30
SONT 06	0,60–2,80	0,11–0,34
SONT 07	0,60–3,40	0,13–0,38
SONT 08	0,70–4,20	0,15–0,41

Insert size	$a_{p\,max.}$ in mm	f in mm/rev.
SONT 09	0,70–4,50	0,16–0,42
SONT 10	0,70–4,80	0,17–0,44
SONT 12	0,90–5,50	0,18–0,45
SONT 13	1,00–6,00	0,20–0,45
SONT 15	1,20–6,40	0,21–0,46
SONT 17	1,20–6,70	0,21–0,47

Maximum adjustment range (X) during solid drilling / from the centre for stationary applications – KUB Trigon

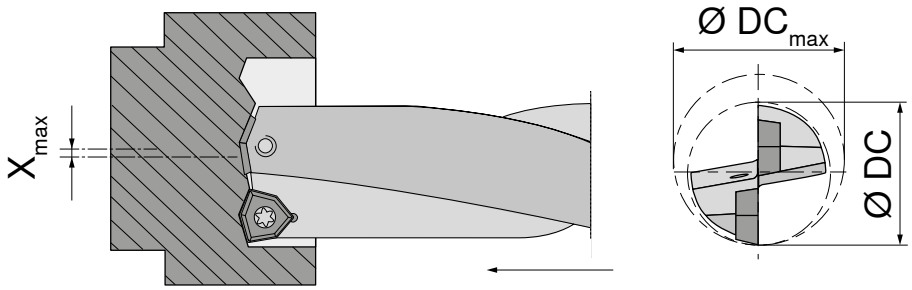

At max. offset X_{max} the hole will be:
$D_{max} = D + 2X_{max}$
e.g. for D = 20 mm, X_{max} = 0.20 mm:
$D_{max} = D + 0.4 = 20.4$ mm

KUB Trigon

Ø DC mm	Insert size	X_{max} mm	Ø DC_{max} mm
14,0	WOEX 03....	0,5	15,0
15,0		0,5	16,0
16,0		0,5	17,0
17,0		0,5	18,0
18,0		0,5	19,0
19,0		0,5	20,0
20,0	WOEX 04....	0,5	21,0
21,0		0,5	22,0
22,0		0,5	23,0
23,0		0,5	24,0
24,0		0,5	25,0
25,0	WOEX 05....	0,5	26,0
26,0		1,0	28,0
27,0		1,5	30,0
28,0		1,5	31,0
29,0		1,5	32,0
30,0		1,25	32,5
31,0		1,25	33,5
32,0		1,0	34,0
33,0		0,5	34,0
34,0		0,5	35,0
35,0		0,5	36,0
36,0		0,5	37,0
37,0	WOEX 06....	1,5	40,0
38,0		1,5	41,0
39,0		1,5	42,0
40,0		1,5	43,0
41,0		1,5	44,0
42,0		1,5	45,0
43,0		1,0	45,0
44,0		0,5	45,0

Ø DC mm	Insert size	X_{max} mm	Ø DC_{max} mm
45,0	WOEX 08....	1,5	48,0
46,0		1,5	49,0
47,0		1,5	50,0
48,0		1,5	51,0
49,0		1,5	52,0
50,0		1,5	53,0
51,0		1,5	54,0
52,0		1,5	55,0
53,0		1,0	55,0
54,0		0,5	55,0
55,0	WOEX 10....	1,5	58,0
56,0		1,5	59,0
57,0		1,5	60,0
58,0		1,5	61,0
59,0		1,5	62,0
60,0		1,5	63,0
61,0		1,5	64,0
62,0		1,5	65,0
63,0		1,5	66,0
64,0		1,5	67,0
65,0		1,5	68,0
66,0		1,5	69,0
67,0		1,25	69,5
68,0		1,0	70,0
69,0	WOEX 12....	1,5	72,0
70,0		1,5	73,0
71,0		1,5	74,0
72,0		1,5	75,0
73,0		1,5	76,0
74,0		1,5	77,0
75,0		1,5	78,0
76,0		1,5	79,0
77,0		1,5	80,0
78,0		1,5	81,0
79,0		1,5	82,0
80,0		1,0	82,0
81,0		0,75	82,5
82,0		0,5	83,0

The maximum radial X-offset affects the cutting force balance of the drill, therefore, the use of lower feed rates is recommended!

3

Coding example indexable insert drilling

System		Length		Bore diameter		Direction of rotation		Insert size		Machine connection and size
KUB-P	.	3D	.	215	.	R	.	07	–	ABS 50
KUB-P	.	3D	.	290	.	R	.	04	–	PSC 63
KUB-P.GH-CS	.	3D	.	76-78	.	R			–	ABS 80
MD-900	.	4D	.	240	.	R	.	08	–	C 32
KUB-T	.	2D	.	350	.	R	.	05	–	K 32
KUB-T	.	2D	.	350	.	L	.	05	–	ABS 50
KUB-C.GH	.	4D	.	320		R			–	ABS 50

KUB-P = KUB Pentron	215 = 21,5 mm	R = right	ABS50 = ABS adapter size 50
	290 = 29,0 mm	R = right	PSC63 = Polygon shank taper size 63
KUB-P.GH-CS = KUB Pentron CS	76-78 = 76-78 mm	R = right	ABS80 = ABS adapter size 80
MD-900 = MaxiDrill 900	240 = 24,0 mm	R = right	C32 = Cylindrical shank Ø 32.0 mm
KUB-T = KUB Trigon	350 = 35,0 mm	R = right	K32 = Cylindrical shank with combi clamping flat Ø 32.0 mm
		L = Left-hand	ABS50 = ABS adapter size 50
KUB-C.GH = KUB Centron	320 = KLG 32	R = right	ABS50 = ABS adapter size 50

Recommended coolant pressure and coolant flow

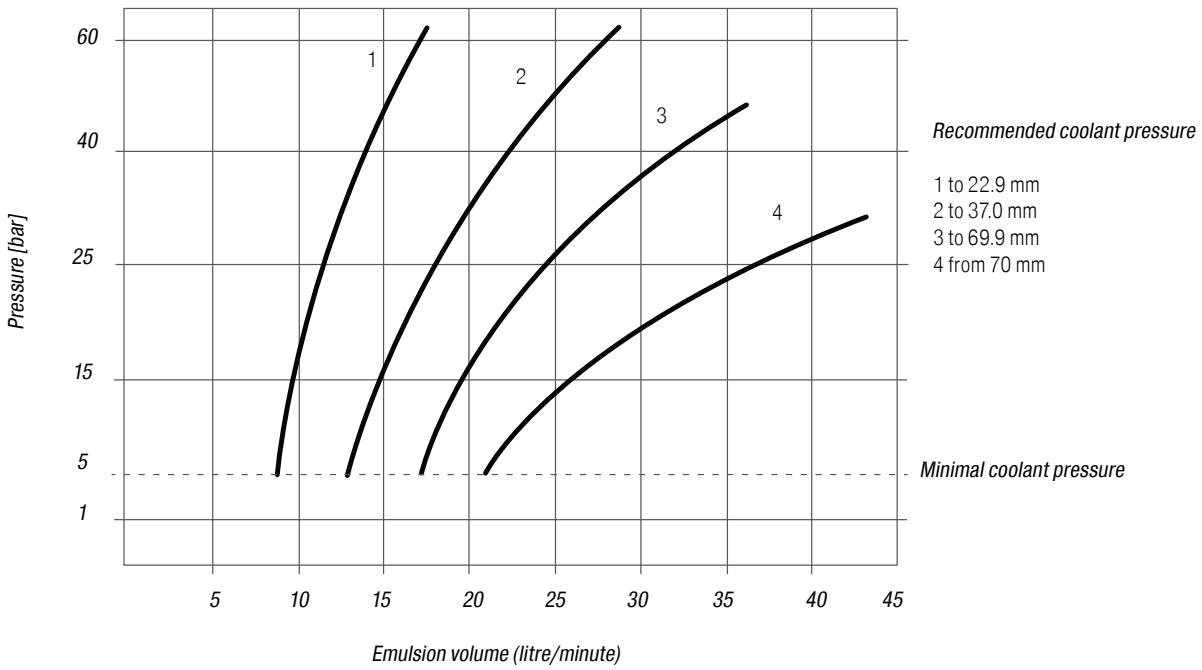

Indexable insert drilling – problems / possible causes / solutions

Rotating and stationary application

Short service life / types of wear of indexable inserts

- Cutting speed too high → select the correct cutting speed
- Insert grade selection has too little wear resistance → select a wear resistant grade
- Tool overhang too large → if possible, use a shorter tool
- Damaged insert seat → check tool, replace if necessary
- Clamping device stability too low → increase stability

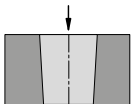

Hole tapers in

- Chip jam on the outer cutting edge → use a different chip breakage geometry, increase the feed if necessary
- Material very soft → increase the cutting speed, reduce the feed.
  Use a positive cutting edge geometry

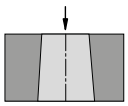

Hole tapers out

- Chip jam on the inner cutting edge → use a different chip breakage geometry, increase the feed if necessary

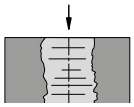

Poor surface quality

- Poor chip evacuation → optimise the cutting parameters: Increase the cutting speed, reduce the feed

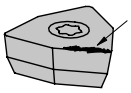

Built-up edge

- Cutting speed too low → increase cutting speed
- Indexable insert too negative → use positive geometry
- Unsuitable coating → select the correct coating

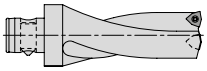

Friction marks on the tool shank

- Bore diameter too small → check the setting
- Chip evacuation problems → optimise the cutting parameters, check the geometry of the indexable insert
- Cutting radius too high → use the correct cutting radius

Stationary application

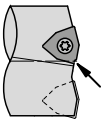

Edge breakage on the inner cutting edge

- Centre height of the tool too high/too low → adjust tool turret/adapter if necessary → Recalibrate the machine
- Indexable insert grades interchanged → use correct indexable insert
- Feed too high → reduce feed
- Indexable insert grade too brittle → use a tougher indexable insert grade
- Incorrect indexable insert geometry → if necessary use a geometry with a chamfered cutting edge

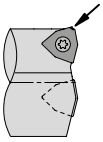

Edge breakage on the outer cutting edge

- Feed too high → reduce feed
- Interrupted cut → switch to a tougher grade of indexable insert
- Cutting radius too small → use an indexable insert with a larger cutting radius

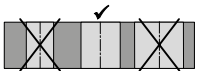

Hole too small / too large

- Machine is not in the X-0 position → move axis to correct position
- Machine axis has been moved → recalibrate the machine

Rotating application

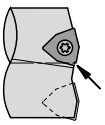

Edge breakage on the inner cutting edge

- Indexable insert grades interchanged → use correct indexable insert
- Feed too high → reduce feed
- Indexable insert grade too brittle → use a tougher indexable insert grade
- Incorrect indexable insert geometry → if necessary use a geometry with a chamfered cutting edge

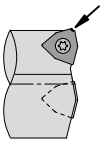

Edge breakage on the outer cutting edge

- Feed too high → reduce feed
- Interrupted cut → switch to a tougher grade of indexable insert
- Cutting radius too small → use an indexable insert with a larger cutting radius

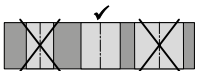

Hole too small / too large when using adjustable tools

- Incorrect cutting radius used → use the correct cutting radius
- Incorrect setting → use the correct tool setting
- Increase cutting fluid supply

KUB Centron – notes on drilling technology

1.

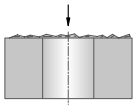

Spot drilling on uneven surfaces (casting surfaces)

- Generally possible
- Reduce feed when spot drilling

2.

Spot drilling on angled surfaces

- The spot drilling location must be spot faced in advance
- Avoid chips jamming on the drill shank

3.

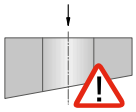

Angled drill exit

- Possible under certain conditions
- If necessary, reduce feed
- Drilling angle max. 3°

4.

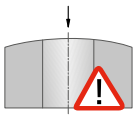

Spot drilling on convex surfaces

- Central spot drilling possible with reduced feed
- If the spot drilling location is outside the centre of the radius, spot facing is required

5.

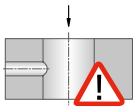

Drilling through a transverse hole

- Halve the feed for interrupted cut
- Transverse hole max. 1/3 of the bore diameter
- Eccentric transverse hole not possible

6.

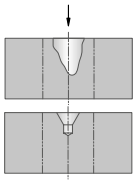

Spot drilling in a pre-op or large centring hole

- Possible under certain conditions
- If necessary, reduce feed
- In the case of a large centre, face turning is required in advance
- If necessary, optimise the basic setting of the centring tip

7.

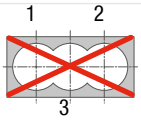

Drilling a cavity

- Not possible

8.

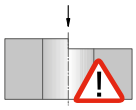

Spot drilling on an edge

- Not possible with 4xD tools
- Preparation required due to undefined spot drilling location (spot facing, face milling)
- Then continue as described under Point 1

9.

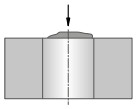

Spot drilling on a forging/welding/casting seam

- Reduce feed when spot drilling
- If necessary, carry out facing in advance

10.

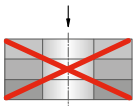

Drilling through stacks

- Not possible

11.

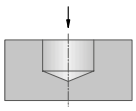

Blind hole

- Possible
- Set guide rails 0.5 mm below actual x

12.

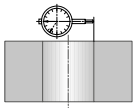

Adjustable

- Adjustable from a diameter of 65 mm

KUB Centron – problems / possible causes / solutions

Rotating and stationary application

Short service life / types of wear of indexable inserts

- Cutting speed too high → select the correct cutting speed
- Grade has too little wear resistance → select a wear-resistant grade
- Tool overhang too large → if possible, use a shorter tool
- Damaged insert seat → check tool, replace if necessary
- Clamping device stability too low → increase stability

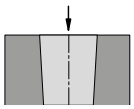

Hole tapers in

- Chip jam on the outer cutting edge → use a different chip breakage geometry, increase the feed if necessary
- Material very soft → increase the cutting speed, reduce the feed
- Use positive cutting edge geometry
- Axial adjustment of the centring tip not optimal → adjust according to the setting sheet in the operating instructions

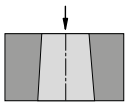

Hole tapers out

- Chip jam on the inner cutting edge → use a different chip breakage geometry, increase the feed if necessary

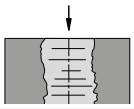

Poor surface quality

- Poor chip evacuation → optimise the cutting parameters: Increase the cutting speed, reduce the feed

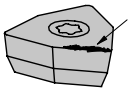

Built-up edge

- Cutting speed too low → increase cutting speed
- Indexable insert too negative → use positive geometry
- Unsuitable coating → select the correct coating

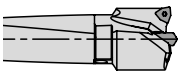

Friction marks on the tool shank

- Bore diameter too small → check the setting
- Chip evacuation problems → optimise the cutting parameters, check the geometry of the indexable insert
- Cutting radius too large → use the correct cutting radius
- Chips stuck on the supporting element, broken supporting elements, the supporting element does not have to be used for base elements of < 6xD

Stationary application

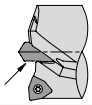

Significant wear on one side of the centring tip

- Tool not centred → tool turret/adapter may have moved → recalibrate the machine

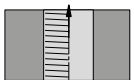

Single-sided retraction scoring

- Tool not centred → tool turret/adapter may have moved → recalibrate the machine

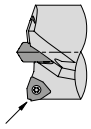

Edge breakage on the outer cutting edge

- Feed too high → reduce feed
- Interrupted cut → switch to a tougher grade of indexable insert
- Cutting radius too small → use an indexable insert with a larger cutting radius

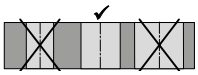

Hole too small / too large

- Machine is not in the X-0 position → move axis to correct position
- Machine axis has been moved → recalibrate the machine

Rotating application

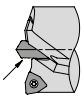

Significant wear on one side of the centring tip

- Guidance insufficient → check length adjustment of the centring tip

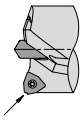

Edge breakage on the outer cutting edge

- Feed too high → reduce feed
- Interrupted cut → switch to a tougher grade of indexable insert
- Cutting radius too small → use an indexable insert with a larger cutting radius

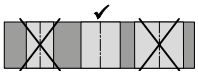

Hole too small / too large

- Incorrect cutting radius used → use the correct cutting radius
- Incorrect setting → use the correct tool setting

Grades Overview

CTPP430

- Carbide, TiAlN-coated
- ISO | **P30** | **M25** | S25 | K30 | N25
- The universal high-performance grade for steel, austenitic steel and heat-resistant alloys.

CTPP420

- Carbide, TiCN-Al_2O_3-coated
- ISO | **P20** | **K20**
- The wear-resistant solution for steel and cast iron materials at high cutting speeds.

BK7710

- Carbide, TiB_2-coated
- ISO | **N10** | S10 | O10
- The wear-resistant grade with optimum cutting characteristics to prevent built-up edge formation for machining aluminium and titanium alloys.

BK6425

- Carbide, TiCN-Al_2O_3-TiN-coated
- ISO | **P25 I M15** | **K20**
- The extremely wear-resistant grade for machining all steel and stainless materials.

BK62

- Carbide, TiN-TiCN-Al_2O_3-coated
- ISO | **K15** | H15
- Special carbide grade for machining cast iron materials at high cutting speeds. Not suitable for machining aluminium materials.

BK79

- Carbide, TiAlN-coated
- ISO | **P40** | **M35** | **K25** | N30
- Universally applicable grade with high wear-resistance
- low to medium cutting speed for roughing and finishing as well as interrupted cut

BK8425

- Carbide, TiAlN/TiN-coated
- ISO | **P25** | **M25** | **K25** | N25 | **S25** | H25
- Universally applicable grade with increased wear resistance thanks to the innovative PVD coating in a multilayer design.

BK8430

- Carbide, TiAlN/TiN-coated
- ISO | **P25** | **M25 I K25** | N25 | **S25** | H25
- Fine-grain grade with high wear resistance
- Extreme edge stability and maximum wear resistance in the middle and top speed range

BK6115

- Carbide, TiCN-TiN-Al_2O_3-coated
- ISO | **P20** | **M20** | **K20** | H20
- High-quality, surface-treated coating for machining cast iron materials under normal to stable conditions and high cutting speeds.

BK7935

- Carbide, AlTiN-coated
- ISO | **P35** | **M30** | **K30** | N30 | **S30** | O30
- The tough carbide grade for machining stainless steel and acid-resistant steels as well as special alloys.

BK77

- Carbide, TiN-coated
- ISO | **S10** | H10 | O10
- The wear-resistant carbide grade for machining aluminum alloys, superalloys and plastics at medium cutting speeds.

BK7615

- Carbide, TiCN-Al_2O_3-coated
- ISO | **K15**
- Highly productive grade with extreme edge stability for wet and dry machining of all cast iron materials

Chip breakers

-01

- Universal geometry suitable for a wide range of materials
- Can be used for the center and peripheral insert

-03

- Geometry for chip breaking problems with excellent chip control at low feed rates
- WOEX BK8425 -03: Can only be used for the peripheral insert
- SOGX BK8425 -03: Suitable for the center and peripheral insert
- Main application in low alloyed and stainless steels

-11

- Highly positive, minimally rounded chip breaker
- For soft cutting use
- Main application in aluminum

-13

- The shape of the chip breaker causes a more controlled breaking of the chips
- Can be used for the center and peripheral insert
- Due to the low cutting forces well suited to unstable conditions

-32

- For the machining of steel and cast iron materials
- Minimised burr formation when entering and exiting the hole
- Reliable separation of disc-shaped residual material when the drill exits the hole

-34

- High-feed geometry
- Extremely sturdy indexable insert
- Designed specially for steel and cast iron materials

Application

Grade designation	Standard designation	ISO application range	Steel P	Stainless steel M	Cast iron K	Non ferrous metals N	Heat resistant S	hardened materials H	Non metal materials O
BK6115	HC-P20	10–25	●						
	HC-M20	15–25		●					
	HC-K20	05–25			●				
	HC-H20	05–15						○	
BK8425	HC-P25	05–35	●						
	HC-M25	10–30		●					
	HC-K25	15–35			●				
	HC-N25	15–30				○			
	HC-S25	10–25					●		
	HC-H25	10–20						○	
BK8430	HC-P30	10–40	●						
	HC-M25	10–30		●					
	HC-K25	15–35			●				
	HC-N25	15–35				○			
	HC-S25	10–25					●		
	HC-H25	10–20						○	
BK7935	HC-P35	25–50	●						
	HC-M30	20–45		●					
	HC-S30	15–35					●		
	HC-K30	30–45			●				
	HC-N30	30–40				○			
	HC-O30	15–40							○
BK7710	HC-N10	05–25				●			
	HC-S10	05–20					○		
	HC-O10	05–30							○
BK6425	HC-P25	15–30	●						
	HC-M15	15–25		●					
	HC-K20	15–25			●				
CTCP420 DRAGONSKIN	HC-P20	15–25	●						
	HC-K20	20–30			●				
CTPP430 DRAGONSKIN	HC-P30	15–45	●						
	HC-M25	15–45		●					
	HC-S25	18–30					○		
	HC-N25	20–35				○			
	HC-K30	15–40			○				
BK7615	HC-K15	05–25			●				
BK62	HC-K15	05–25			●				
	HC-H15	05–15						○	
BK77	HC-S10	10–25					●		
	HC-H10	10–25						○	
	HC-O10	10–35							○
BK79	HC-P40	30–45	●						
	HC-M35	30–40		●					
	HC-K25	20–35			●				
	HC-N30	25–35				○			

● **Main Application**
○ Extended application

wear-resistant v_c+ ⟷ v_c− tough