Noile produse de așchiere pentru profesioniști

NEW

MonsterMill – NCR

NCR

→ pagina 32–37

Stăpânește disciplina supremă – prelucrarea aliajelor pe bază de nichel

NEW

MonsterMill – PCR– freze de plonjare cu spărgător de așchii

PCR

→ pagina 47

NEW

CircularLine – UNI – 5xDC

CCR UNI

→ pagina 59+60

NEW

AluLine – Reînnoire program

W



→ pagina 67–104

NEW

Freză deget PDC

W

→ pagina 107–119

Freze deget cu plăcuțe DPC pentru prelucrarea metalelor neferoase și materialelor plastice

NEW

SilverLine – Reînnoire program

N

→ pagina 120–135

NEW

Freză de degroșare S-Cut

SC NR

→ pagina 144

NEW

3D Finish

N

→ pagina 145–149

Freză segment de cerc pentru prelucrare eficientă de finisare 3D

NEW

AluLine/SilverLine/BlueLine – Freze de debavurare



→ pagina 105+106

→ pagina 136+137

→ pagina 176

NEW

MultiLock

N

→ pagina 181–187

Sistemul de cap amovibil pentru utilizatorii avansați

NEW

Freze mini – Reînnoire program

N

→ pagina 222+223

NEW

Freză de degroșare- HPC

HPC NR

→ pagina 247

NEW

Tip N – Reînnoire program

N

→ pagina 209–263

NEW

Freze canal T

N

→ pagina 299

Găurire în plin şi prelucrare alezaje

1 Burghie HSS

2 Burghie monobloc din carburi metalice

3 Burghie cu plăcuțe amovibile

4 Alezoare şi şanfrenoare

5 Scule pentru strunjire interioară

Prelucrare filete

6 Tarozi și formatori filet

7 Freze circulare şi de filetare

8 Scule de filetare

Prelucrare prin strunjire

9 Scule de strung cu plăcuțe amovibile

10 Scule multifuncționale – EcoCut și FreeTurn

11 Scule pentru debitare şi canelare

12 Scule de strung miniaturale

Prelucrare prin frezare

13 Freze HSS

14 Freze din carbură solidă 14

15 Freze cu plăcuțe amovibile

Catalog pentru tehnologii de prindere

16 Portscule și accesorii

17 Prindere piese

18 Exemple de materiale şi numere de articol

Cuprins

Legendă 2
Toolfinder pentru freze de înaltă performanță 3–7
Prezentare cuprins 8–16
Program de produse 17–316
Informații tehnice
Ajutor pentru alegerea frezei la materiale plastice, materiale GFK și CFK 305
Date de așchiere 317–465
Valori orientative de avans 466
Frezare trohoidă 467
Sfaturi generale 468–475
Descrierea tipurilor 476
Acoperiri 477

WNT \ Performance

Scule de calitate premium pentru cea mai bună performanță.

Sculele de calitate premium din linia de produse **WNT Performance** au fost concepute pentru aplicații speciale și se disting prin performanța lor remarcabilă. Dacă în producția Dumneavoastră aveți cerințe superioare cu privire la performanță și doriți să obțineți cele mai bune rezultate, atunci vă recomandăm sculele premium din această linie de produse.

WNT \ Standard

Scule de calitate pentru aplicații standard.

Sculele de calitate din linia produselor **WNT Standard** sunt de înaltă calitate, puternice și de încredere și se bucură de cea mai mare încredere a clienților noștri din întreaga lume. Sculele din această linie de produse sunt prima alegere pentru multe aplicații standard și garantează rezultate optime.

Legendă

Coadă

Forma coadă

Lungime: extra scurt / scurt / medie / lung / extra lung

răcire internă axială

răcire internă radială

Teșire

Ascuțit

Teșirea muchiei (CHW = lățimrea teșirii în mm)

Rază la colț

Rază plină

Utilizare

Prelucrare cu volum mare de așchii

Prelucrare de mare avans

Prelucrare dură

Exemplu de prelucrare

Săgețile roșii arată direcția avansurilor posibile

Număr dinți

Geometrie tăiș
λ_s = unghiul elicei
γ_s = unghiul de așezare

unghi variabil al elicei

Frezare trohoidă

● = **Utilizare principală**
○ = Utilizare secundară

Toolfinder pentru freze de înaltă performanță

1 Frezare contur

2 Plonjare elicoidală

3 Rampe

4 Frezare 3D

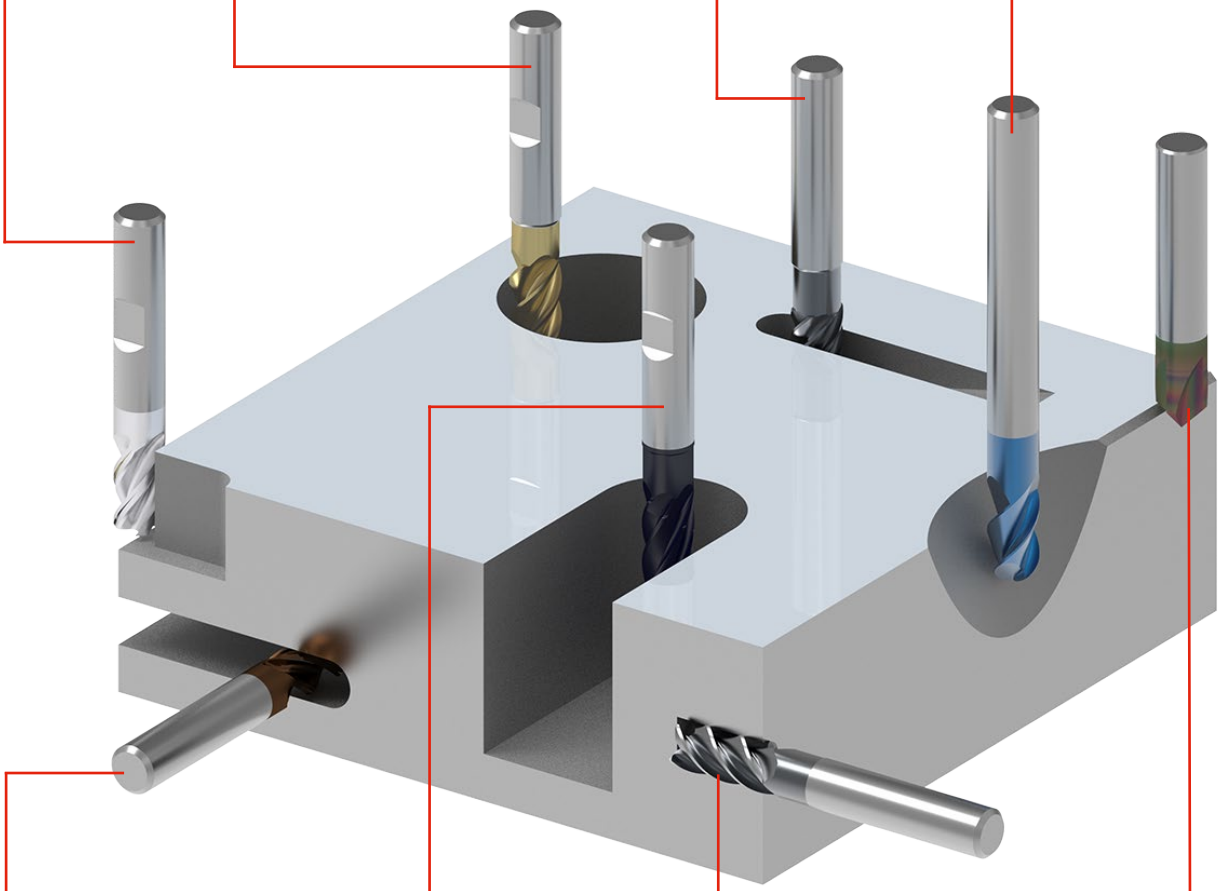

5 Canal plin

6 Frezare trohoidă

7 Frezare de plonjare

8 Frezare de debavurare

Toolfinder pentru frezare de performanță – MonsterMill

	1 Frezare contur	2 Plonjare elicoidală	3 Rampe	4 Frezare 3D	
Oțel	MonsterMill – SCR MonsterMill – PCR	MonsterMill – PCR MonsterMill – SCR MonsterMill – MCR	MonsterMill – PCR MonsterMill – SCR MonsterMill – MCR	MonsterMill – SCR	
Inoxidabil	MonsterMill – ICR	MonsterMill – ICR	MonsterMill – ICR	MonsterMill – TCR	
Fontă	MonsterMill – SCR MonsterMill – PCR	MonsterMill – PCR MonsterMill – SCR MonsterMill – MCR	MonsterMill – PCR MonsterMill – SCR MonsterMill – MCR	MonsterMill – SCR	
Metale neferoase	MonsterMill – PCR	MonsterMill – PCR	MonsterMill – PCR		
Aliaje termorezistente	MonsterMill – NCR MonsterMill – TCR MonsterMill – ICR	MonsterMill – NCR MonsterMill – TCR MonsterMill – ICR	MonsterMill – NCR MonsterMill – TCR MonsterMill – ICR	MonsterMill – TCR	
Oțel călit < 55 HRC					
Oțel călit > 55 HRC	MonsterMill – HCR			MonsterMill – HCR	
Materiale nemetalice					

MonsterMill – SCR

→ pagina 17–24

Specialistul pentru prelucrarea oțelului și a fontei



MonsterMill – ICR

→ pagina 25+26

Specialistul pentru prelucrarea oțelurilor inoxidabile



MonsterMill – HCR

→ pagina 38–44

Specialistul pentru prelucrarea de finisare a oțelurilor călit până la 70 HRC



MonsterMill – PCR

→ pagina 45–49

Specialistul frezării rampelor, de plonjare și elicoidale



5 Canal plin	6 Frezare trohoidă	7 Frezare de plonjare	8 Debavurare
MonsterMill – SCR MonsterMill – PCR	MonsterMill – PCR	MonsterMill – PCR	
MonsterMill – ICR			
MonsterMill – SCR MonsterMill – PCR	MonsterMill – PCR	MonsterMill – PCR	
MonsterMill – PCR	MonsterMill – PCR	MonsterMill – PCR	
MonsterMill – NCR MonsterMill – TCR MonsterMill – ICR			

MonsterMill – TCR

→ pagina 27–31

Specialistul pentru prelucrarea titanului și a aliajelor de titan

TCR

HB

ZEFP	Ø DC mm
2–5	2–20

MonsterMill – NCR

→ pagina 32–37

Specialistul pentru prelucrarea aliajelor pe bază de nichel

NCR

HB

ZEFP	Ø DC mm
4–5	4–20

MonsterMill – MCR

→ pagina 50

Specialistul pentru prelucrare de degroșare a oțelului și fontei

MCR



HB

ZEFP	Ø DC mm
3–4	1–20

14

Toolfinder pentru freze de înaltă performanță

	1 Frezare contur	2 Plonjare elicoidală	3 Rampe	4 Frezare 3D
Oțel	SilverLine S-Cut Freze Micro MultiLock / MultiChange	MultiLock / MultiChange		3D Finish SilverLine Freze Micro MultiLock / MultiChange
Inoxidabil	SilverLine S-Cut Freze Micro			3D Finish SilverLine Freze Micro
Fontă	SilverLine S-Cut Freze Micro MultiLock / MultiChange	MultiLock / MultiChange	MultiLock / MultiChange	3D Finish SilverLine Freze Micro MultiLock / MultiChange
Metale neferoase	AluLine Freze DPC Freze Micro MultiChange	AluLine Freze DPC MultiChange	AluLine Freze DPC MultiChange	3D Finish AluLine Freze DPC Freze Micro MultiChange
Aliaje termorezistente	Freze Micro MultiLock	MultiLock	MultiLock	3D Finish Freze Micro MultiLock
Oțel călit < 55 HRC	BlueLine Freze Micro	BlueLine	BlueLine	BlueLine Freze Micro
Oțel călit > 55 HRC				
Materiale nemetalice	Freze DPC Freze Micro	Freze DPC	Freze DPC	3D Finish Freze DPC Freze Micro

CircularLine
→ pagina 51–66

Specialistul prelucrării trohoidale



AluLine
→ pagina 67–106

Specialistul pentru prelucrarea metalelor neferoase

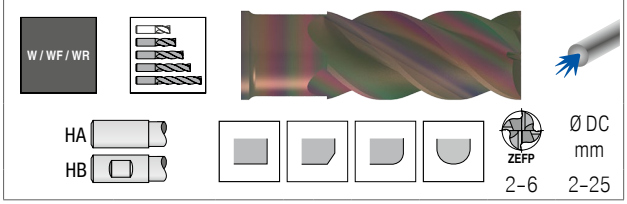

S-Cut
→ pagina 138–144

Allrounder-ul cu tăiere lină și necesitate mai redusă de performanță

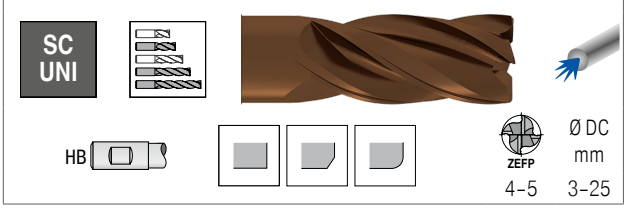

3D Finish
→ pagina 145–149

Specialistul prelucrării de finisare 3D



MultiLock
→ pagina 181–187

Sistemul durabil de cap amovibil



MultiChange
→ pagina 188–193

Sistemul de cap amovibil pentru cele mai înalte cerințe și diferite utilizări



5 Canal plin	6 Frezare trohoidă	7 Frezare de plonjare	8 Debavurare
S-Cut SilverLine Freze Micro MultiLock / MultiChange	CircularLine		SilverLine MultiLock MultiChange
S-Cut SilverLine Freze Micro	CircularLine		SilverLine
S-Cut SilverLine Freze Micro MultiLock / MultiChange	CircularLine		SilverLine MultiLock MultiChange
AluLine Freze DPC Freze Micro MultiChange	CircularLine	Freze DPC	AluLine MultiChange
Freze Micro MultiLock	CircularLine		SilverLine
BlueLine Freze Micro	CircularLine		BlueLine
	CircularLine		BlueLine
Freze DPC Freze Micro		Freze DPC	AluLine

Freze DPC

→ pagina 107–119

Scula cu cei mai înalți parametri de așchiere și durată de viață pentru prelucrarea materialelor neferoase și plastice



SilverLine

→ pagina 120–137

Allroundrer-ul pentru folosință universală



BlueLine

→ pagina 150–176

Allrounder-ul pentru prelucrarea de finisare a oțelurilor călite până la 65 HRC



Freze Micro

→ pagina 177–180

Freza universală pentru așchierea micro



Prezentare freze de înaltă performanță

	Tip sculă	Număr dinți ZEFP	Diametru în mm Ø DC	Oțel	Inoxidabil	Fontă	Metale neferoase	Termorezistent	Oțel călit	Materiale nemetalice	Ascuțit	Teșire	Rază la colț	Rază plină	Lungime	Variantă sculă	Răcire	acoperit	neacoperit	WNT \ Performance
MonsterMill																				
	SCR	4–6	3-20	● HA	○	●	○	○	○	○ HB		■	■		■	HPC		■		17–22
	SCR	3–4	3-16	● HA	○	●	○	○	○	○ HB				■	■	HPC		■		23
	SCR	4	3-16	● HA		●	○		○	HB			■		■	HPC HFC	■	■		24
	ICR	3–5	1,5-20	○	●	○	○	●	○	○ HB	■				■	HPC	■	■		25+26
	TCR	4–5	4-20	○	○			●		HB			■		■	HPC		■	□	27–29
	TCR	4	2-16	○	○			●		HB				■	■			■	□	30
	TCR	2–5	2-16	○	○			●		HB			■		■	HPC HFC		■	□	31
	NCR	4–5	4-20		○			●		HB			■		■	HPC		■		32–37
	HCR	2–4	0,2-12	○ HA					●				■		■			■		38–41
	HCR	2–4	0,2-12	○ HA					●					■	■			■		42–44
	PCR UNI	4	5-20	●	○	●				HB			■		■	HPC		■		45–47
	PCR ALU	4	5-20				●			HB			■		■	HPC		■		48+49
	MCR	3–4	1-20	●	○	●	○	○	○	HB		■			■	HPC		■		50
CircularLine																				
	CCR UNI	5–6	6-20	●	○	●		○		HB		■	■		■	HPC		■		51–60
	CCR AL	4	6-20				●			HB		■	■		■			■		61–64
	CCR Ti	5	6-20	○	○			●		HB			■		■	HPC		■	□	65
	CCR H	6	6-20						●	HB			■		■			■		66

Prezentare freze de înaltă performanță

AluLine

	Tip sculă	Număr dinți ZEFP	Diametru în mm Ø DC	Oțel	Inoxidabil	Fontă	Metale neferoase	Termorezistent	Oțel călit	Materiale nemetalice	Ascuțit	Teșire	Rază la colț	Rază plină	Lungime	Variantă sculă	Răcire	acoperit	neacoperit	WNT \ Performance
	W	2	2-20	HA HB			●				■	■			■			■	□	67-72
	W	3	2-20	HA HB			●				■	■			■			■	□	73-81
	W	3	2-20	HA HB			●					■	■		■	HPC		■	□	82-88
	W	3	6-20	HA HB			●						■		■			■	□	89-91
	W	4	2-25	HA HB			●				■	■			■			■	□	92-97
	WF	3	3-20	HA HB			●						■		■			■		98
	WR	3	6-20	HA HB			●					■			■	HPC		■		99+100
	W	6	6-20	HA			●				■				■	HPC		■		101
	W	2	3-20	HA HB			●			○				■	■			■	□	102-104
	W	4	4-16	HA HB			●			●								■	□	105+106

Freze DPC

	W	1–4	2-20	HA			●			●	■	■			■				□	107-109
	W	1–2	2-20	HA			●			●				■	■				□	110
	W	1–2	2-20	HA			●			●			■		■				□	111+112
	W	4–10	10-32	HA			●			●		■			■	HPC			□	113
	W	3	16-25	HA			●			●		■			■				□	114
	W	2–3	10-25				●			●			■						□	115
	W	2–6	10-32				●			●		■							□	116
	W	4–10	10-32				●			●		■				HPC			□	117
	W	2–3	10-16				●			●				■					□	118
	W	10–22	40-125				●			●									□	119

14

Prezentare freze de înaltă performanță

	Tip sculă	Număr dinți ZEFP	Diametru în mm Ø DC	Oțel	Inoxidabil	Fontă	Metale neferoase	Termorezistent	Oțel călit	Materiale nemetalice	Ascuțit	Teșire	Rază la colț	Rază plină	Lungime	Variantă sculă	Răcire	acoperit	neacoperit	WNT \ Performance
SilverLine																				
	N	2	3–20	●	●	●	○	●				■			■	HPC		■		120
	N	3	3–20	●	●	●	○	●			■	■	■		■	HPC		■		121–123
	N	4	3–20	●	●	●	○	●				■			■	HPC		■		124–126
	N	4	6–20	●	●	●	○	●				■			■	HPC		■		127
	N	4	3–20	●	●	●	○	●					■		■	HPC		■		128+129
	NF	4	3–20	●	●	●	○	●				■			■	HPC		■		130
	NR	4	3–20	●	●	●	○	●				■			■	HPC		■		131
	N	6	6–25	●	●	○	○	●			■				■			■		132
	N	2	3–20	●		●	○		○					■	■			■		133
	N	4	4–20	●	○	●	○							■	■			■		134
	N	4	6–20	●	○	●	○		○				■		■	HPC HFC		■		135
	N	5	4–16	●	●	●		●							■			■	□	136+137
S-Cut																				
	SC UNI	4	3–25	●	●	●	○	○	○		■	■	■		■	HPC		■		138–142
	SC UNI	5	6–20	●	●	●		○				■			■	HPC		■		143
	SC NR	4	3–20	●	●	●		○				■			■	HPC		■		144
3D Finish																				
	N	4	10	●	●	●	●	●	○	●					■			■		145
	N	3–4	6–16	●	●	●	●	●	○	●					■			■		146
	N	3	6–16	●	●	●	●	●	○	●					■			■		147
	N	2	10	●	●	●	●	●	○	●					■			■		148
	N	3	4–12	●	●	●	●	●							■			■		149

Prezentare freze de înaltă performanță

BlueLine

	Tip sculă	Număr dinți ZEFP	Diametru în mm Ø DC	Oțel	Inoxidabil	Fontă	Metale neferoase	Termorezistent	Oțel călit	Materiale nemetalice	Ascuțit	Teșire	Rază la colț	Rază plină	Lungime	Variantă sculă	Răcire	acoperit	neacoperit	WNT \ Performance
	H	2	0,2–3	● HA					●		■				■			■		150–152
	H	2	0,2–3	● HA					●					■	■			■		153–155
	H	2	0,4–3	● HA					●				■		■			■		156–159
	H	2	0,5–20	● HA					●			■			■			■		160
	H	4–6	1–20	● HA					●				■		■			■		161–163
	H	4–10	2–20	● HA					●		■		■		■			■		164+165
	H	2	0,1–20	○ HA					●					■	■			■		166–170
	H	3	3–12	● HA					●					■	■			■		171
	H	4	2–20	○ HA					●					■	■			■		172
	H	2	0,5–16	○ HA					●				■		■			■		173–175
	H	5–8	4–16	● HA					●									■		176

Freze Micro

	N	2	0,2–2	● HA	●	●	●	●	●	●	■				■			■		177
	N	2	0,2–2	● HA	●	●	●	●	●	●				■	■			■		178+179
	N	2	0,5–2	● HA	●	●	●	●	●	●			■		■			■		180

14

Prezentare freze de înaltă performanță

Sistem de cap amovibil – MultiLock

	Tip sculă	Număr dinți	Diametru în mm Ø DC	Oțel	Inoxidabil	Fontă	Metale neferoase	Termorezistent	Oțel călit	Materiale nemetalice	Ascuțit	Teșire	Rază la colț	Rază plină	Lungime	Variantă sculă	Răcire	acoperit	neacoperit	WNT \ Performance
	N	4	12–25	●	○	●	○	●						■				■		181
	N	4–6	12–25	●	○	●	○	●					■				■	■		182
	N	5–6	12–25	●	○	●		●					■			HFC	■	■		183
	N	4	12–16	●	○	●	○											■		184

MultiLock – adaptor și suport

185–187

Sistem de cap amovibil – MultiChange

	PCR	4	9,7–20	●	○	●	●						■			HPC		■		189
	W	3	10–20				●						■					■		189
	N	3–4	8–20	●		●						■				HPC		■		190
	N	4–6	8–20	●	○	●	●					■						■		190
	N	6	8–20	●	○	●	●				■							■		191
	N	4	10–20	●	○	●	●			○				■				■		191
	N	4	8–20	●	○	●	●			○			■					■		191
	N	6	8–20	●	○	●							■			HFC	■	■		192
	N	4	8–20	●	○	●	●											■		192
	N	4–6	10–20	●	○	●	●											■		193

Prezentare freze deget

Tip sculă	Număr dinți ZEFP	Diametru în mm Ø DC	Oțel	Inoxidabil	Fontă	Metale neferoase	Termorezistent	Oțel călit	Materiale nemetalice	Ascuțit	Teșire	Rază la colț	Rază plină	Lungime	Variantă sculă	Răcire	acoperit	neacoperit	WNT \ Standard

Freze deget cu dantură de finisare

	W	2	0,2–6,0	HA		194+195
	W	2	2,7–25	HA HB	HPC	196–202
	W	3	3–25	HA HB	HPC	203–205
	W	4	6–20	HA HB	HPC	206+207
	W	5–7	6–20	HA	HPC	208
	N	2	0,2–20	HA HB		209–216
	N	3	3–20	HB		217
	N	3	0,5–20	HA HB		218–223
	N	4	1,5–25	HA HB	HPC	224–227
	N	4	2–12	HA	HPC	228
	N	4	3–20	HA HB		229
	N	4	3–20	HB	HPC	230–234
	N	6–8	4–32	HA HB		235–237
	N	5–13	4–25	HA		238
	N	8–16	6–20	HA		239
	H	4	4–20	HB		240+241
	H	6–8	4–32	HA HB		242+243

Freze deget cu dantură de degroșare și finisare

	WF	4	5–20	HB		244
	NTR	3–4	6–20	HB		245

14

Prezentare freze deget, sferice și torice

Tip sculă	Număr dinți ZEFP	Diametru în mm Ø DC	Oțel	Inoxidabil	Fontă	Metale neferoase	Termorezistent	Oțel călit	Materiale nemetalice	Ascuțit	Teșire	Rază la colț	Rază plină	Lungime	Variantă sculă	Răcire	acoperit	neacoperit	WNT \ Standard

Freză deget cu dantură de degroșare

	WR	3	3–20	●			●						■			HPC		■	246
	NR	4–6	3–25	●	●	●	○	●		○		■				HPC	■	■	247–250
	HR	4–5	6–25	●	●	●						■					■	■	251–253

Freză cu frontal sferic cu dantură de finisare

	W	2	0,5–12				●	○		●			■					□	254
	W	2	0,2–6				●						■				■		255+256
	W	2	3–20				●						■			HPC	■	□	257
	W	2	0,5–12				●			●			■				■		258+259
	N	2	0,1–20	●	○	●	○	○	○	○			■				■	□	260–265
	N	2	1–12	●	○	●	○	○	○	○			■				■		266
	N	2	3–20	●	●	○	○	●					■			HPC	■		267
	N	4	3–20	●	●	●	●	●	○	●			■			HPC	■	□	268–270
	H	2	0,2–20	●	○	●	○	○	○	○			■				■		271–273

Freză cu frontal sferic cu dantură de degroșare

	NR	4	6–20	●	○	●	○	○		○			■				■		274

Freză torică cu dantură de finisare

	W	2	0,2–12				●						■				■		275–278
	W	2	2–12				●			●			■				■		279
	W	4	4–12				●			●			■				■		280+281
	N	2	0,5–16	●	○	●	○	○	○	○			■				■		282
	H	2	0,2–12	●	○	●	○	○	○	○			■				■		283–286
	H	4–8	3–16	●		○			●				■				■		287

Prezentare freze speciale

	Tip sculă	Număr dinți ZEFP	Diametru în mm Ø DC	Oțel	Inoxidabil	Fontă	Metale neferoase	Termorezistent	Oțel călit	Materiale nemetalice	Ascuțit	Teșire	Rază la colț	Rază plină	Lungime	Variantă sculă	Răcire	acoperit ■	neacoperit □	WNT \ Performance	WNT \ Standard
Freză torică – mărimi intermediare																					
	H	4	7–17	● HA	●	○	●	●		●			■		■			■			288
Freză de mare avans																					
	N	4	6–16	● HA	○	○	○	○	●				■		■	HFC		■			289+290
Freze de profil / debavurare / teșire și pentru biax																					
	W	1	3–6	○ HA	○	○	●	○		●									□		291
	N	4	4–12	● HB	○	●	○	○	○	●								■	□		292
	N	4	4–12	● HB	○	●	○	○	○	●								■	□		293
	N	4	3–12	● HA	○	●	○	○	○	●								■	□		294
	N	4	6–10	● HA	○	●	○	○	○	●								■			295
	N	4–6	2–16	● HA HB	○	●	○	○	○	●								■			296–298
	N	6–10	11–40	● HB	○	●												■			299
			3–16																□		300+301
Disc fierăstrău circular																					
		24–160	15–63	●	●	●	●	●		●									□		302+303
		24–160	80–200	●	●	●	●	●		●									□		
Prindere de coadă cilindrică pentru discuri de fierăstrău																					
																					304

Veți găsi acest articol în magazinul nostru Online la cuttingtools.ceratizit.com

14

Prezentare freze speciale

Freze pentru GFK-CFK materiale plastice întărite cu fibre

	Tip sculă	Număr dinți ZEFP	Diametru în mm Ø DC	Oțel	Inoxidabil	Fontă	Metale neferoase	Termorezistent	Oțel călit	Materiale nemetalice	Ascuțit	Teșire	Rază la colț	Rază plină	Lungime	Variantă sculă	Răcire	acoperit	neacoperit	WNT \ Standard
	W		2–20	HA						●									☐	306
	W		2–20	HA						●									☐	307
	W		2–20	HA						●								■		308
	W		5–16	HA						●								■		309
	W		6–44	HA						●								■		310
	W	2	2–12	HA			●			●								■		311
	W	1	1,5–20	HA			●			●									☐	312
	W	1	1,5–12	HA			●			●								■		313
	W	2	2–12	HA			●			●								■		314
	W	3	3–20	HA			●			●								■		315
	N	2	2–12	HA	●	○	●	○	○	●									☐	316

MonsterMill – Freză deget

SCR | λ_s=35° γ_s= 7° λ_s=38° | ZEFP | HPC

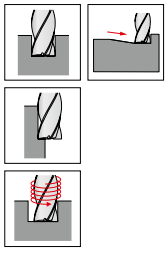

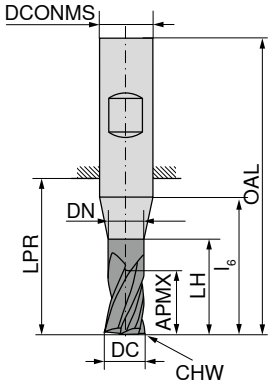



DIN 6527 | DIN 6527 | DIN 6527 | DIN 6527

HA | HB | HA | HB

DC f8 mm	APMX mm	DN mm	LH mm	l_6 mm	LPR mm	OAL mm	DCONMS h5 mm	CHW mm	ZEFP	52 600 ... EUR V2		52 601 ... EUR V2		52 602 ... EUR V2		52 603 ... EUR V2	
3,0	5	2,9	9	14	14	50	6	0,07	4	43,50	030	43,50	030				
3,0	8	2,9	14	20	22	58	6	0,07	4					43,50	030	43,50	030
3,5	5	3,4	9	14	14	50	6	0,07	4	43,50	035	43,50	035				
3,5	8	3,4	14	20	22	58	6	0,07	4					43,50	035	43,50	035
4,0	8	3,8	12	18	18	54	6	0,07	4	43,50	040	43,50	040				
4,0	11	3,8	18	20	22	58	6	0,07	4					43,50	040	43,50	040
4,5	9	4,3	12	18	18	54	6	0,07	4	44,32	045	44,32	045				
4,5	13	4,3	18	20	22	58	6	0,07	4					44,32	045	44,32	045
5,0	9	4,8	16	18	18	54	6	0,07	4	44,32	050	44,32	050				
5,0	13	4,8	19	20	22	58	6	0,07	4					44,32	050	44,32	050
5,5	9	5,3	16	18	18	54	6	0,07	4	42,92	055	42,92	055				
5,5	13	5,3	19	20	22	58	6	0,07	4					42,92	055	42,92	055
6,0	10	5,8		16	18	54	6	0,07	4	42,92	060	42,92	060				
6,0	13	5,8		20	22	58	6	0,07	4					42,92	060	42,92	060
6,5	12	6,3	18	20	23	59	8	0,07	4	57,16	065	57,16	065				
6,5	19	6,3	23	25	28	64	8	0,07	4					57,16	065	57,16	065
7,0	12	6,8	18	20	23	59	8	0,07	4	57,16	070	57,16	070				
7,0	19	6,8	23	25	28	64	8	0,07	4					57,16	070	57,16	070
7,5	12	7,3	18	20	23	59	8	0,12	4	57,16	075	57,16	075				
7,5	19	7,3	23	25	28	64	8	0,12	4					57,16	075	57,16	075
8,0	12	7,7		20	23	59	8	0,12	4	57,16	080	57,16	080				
8,0	19	7,7		25	28	64	8	0,12	4					57,16	080	57,16	080
8,5	15	8,2	22	24	27	67	10	0,20	4	74,64	085	74,64	085				
8,5	22	8,2	28	30	33	73	10	0,20	4					74,64	085	74,64	085
9,0	15	8,7	22	24	27	67	10	0,20	4	74,64	090	74,64	090				
9,0	22	8,7	28	30	33	73	10	0,20	4					74,64	090	74,64	090
9,5	15	9,2	22	24	27	67	10	0,20	4	74,64	095	74,64	095				
9,5	22	9,2	28	30	33	73	10	0,20	4					74,64	095	74,64	095
10,0	15	9,5		24	27	67	10	0,20	4	74,64	100	74,64	100				
10,0	22	9,5		30	33	73	10	0,20	4					74,64	100	74,64	100
11,0	18	10,5	24	26	28	73	12	0,20	4	118,00	110	118,00	110				
11,0	26	10,5	32	35	39	84	12	0,20	4					118,00	110	118,00	110
11,5	18	11,0	24	26	28	73	12	0,20	4	118,00	115	118,00	115				
11,5	26	11,0	32	35	39	84	12	0,20	4					118,00	115	118,00	115
12,0	18	11,5		26	28	73	12	0,20	4	118,00	120	118,00	120				
12,0	26	11,5		35	39	84	12	0,20	4					118,00	120	118,00	120
14,0	21	13,5		28	30	75	14	0,20	4	151,60	140	151,60	140				
14,0	26	13,5		35	39	84	14	0,20	4					151,60	140	151,60	140
15,0	24	14,5	30	32	35	83	16	0,20	4	186,40	150	186,40	150				
15,0	32	14,5	38	40	45	93	16	0,20	4					186,40	150	186,40	150
15,5	24	15,0	30	32	35	83	16	0,20	4	186,40	155	186,40	155				

P	●	●	●	●
M	○	○	○	○
K	●	●	●	●
N	○	○	○	○
S	○	○	○	○
H	○	○	○	○
O	○	○	○	○

1) Freza nu este adecvată pentru canelare dintr-o trecere, numai canelare trohoidă și frezare contur!

→ v_c/f_z pagina: 318+319

14

continuarea pe pagina următoare

MonsterMill – Freză deget

SCR | λ_s=35° γ_s= 7° | ZEFP | HPC

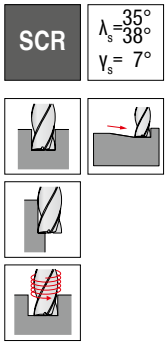

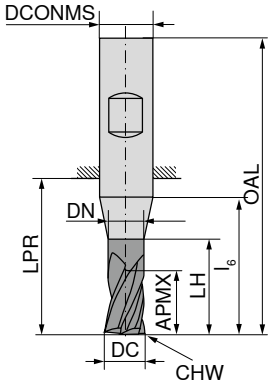



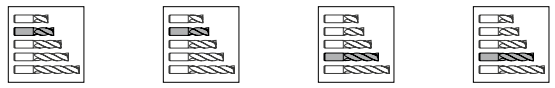

DIN 6527 | DIN 6527 | DIN 6527 | DIN 6527

HA | HB | HA | HB

DC f8 mm	APMX mm	DN mm	LH mm	l_6 mm	LPR mm	OAL mm	DCONMS h5 mm	CHW mm	ZEFP	52 600 ... EUR V2		52 601 ... EUR V2		52 602 ... EUR V2		52 603 ... EUR V2	
15,5	32	15,0	38	40	45	93	16	0,20	4					186,40	**155**	186,40	**155**
16,0	24	15,5		32	35	83	16	0,20	4	186,40	**160**	186,40	**160**				
16,0	24	15,5		32	35	83	16	0,20	5	198,00	**161** 1)	198,00	**161** 1)				
16,0	32	15,5		40	45	93	16	0,20	5					198,00	**161** 1)	198,00	**161** 1)
16,0	32	15,5		40	45	93	16	0,20	4					186,40	**160**	186,40	**160**
17,0	27	16,5	32	34	37	85	18	0,20	4	253,50	**170**	253,50	**170**				
17,0	32	16,5	48	50	52	100	18	0,20	4					253,50	**170**	253,50	**170**
18,0	27	17,5		34	37	85	18	0,20	4	253,50	**180**	253,50	**180**				
18,0	27	17,5		34	37	85	18	0,20	5	268,50	**181** 1)	268,50	**181** 1)				
18,0	32	17,5		50	52	100	18	0,20	5					268,50	**181** 1)	268,50	**181** 1)
18,0	32	17,5		50	52	100	18	0,20	4					253,50	**180**	253,50	**180**
19,0	30	18,5	38	40	43	93	20	0,30	4	288,20	**190**	288,20	**190**				
19,0	38	18,5	48	50	54	104	20	0,30	4					288,20	**190**	288,20	**190**
19,5	30	19,0	38	40	43	93	20	0,30	4	288,20	**195**	288,20	**195**				
19,5	38	19,0	48	50	54	104	20	0,30	4					288,20	**195**	288,20	**195**
20,0	30	19,5		40	43	93	20	0,30	4	288,20	**200**	288,20	**200**				
20,0	30	19,5		40	43	93	20	0,30	5	304,40	**201** 1)	304,40	**201** 1)				
20,0	38	19,5		50	54	104	20	0,30	5					304,40	**201** 1)	304,40	**201** 1)
20,0	38	19,5		50	54	104	20	0,30	4					288,20	**200**	288,20	**200**

P	●	●	●	●
M	○	○	○	○
K	●	●	●	●
N	○	○	○	○
S	○	○	○	○
H	○	○	○	○
O	○	○	○	○

1) Freza nu este adecvată pentru canelare dintr-o trecere, numai canelare trohoidă și frezare contur!

→ v_c/f_z pagina: 318+319

MonsterMill – Freză deget

SCR | λ_s=35° γ_s= 7° | ZEFP | HPC

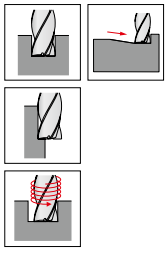

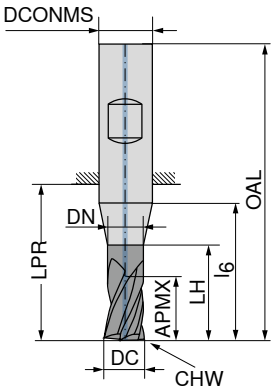

Ti1200

DIN 6527

HB

52 606 ...

DC f8 mm	APMX mm	DN mm	LH mm	l_6 mm	LPR mm	OAL mm	DCONMS h5 mm	CHW mm	ZEFP	EUR V2	
3	8	2,9	14	20	22	58	6	0,07	4	53,35	**030**
4	11	3,8	18	20	22	58	6	0,07	4	53,35	**040**
5	13	4,8	19	20	22	58	6	0,07	4	54,16	**050**
6	13	5,8		20	22	58	6	0,07	4	52,53	**060**
8	19	7,7		25	28	64	8	0,12	4	68,74	**080**
10	22	9,5		30	33	73	10	0,20	4	88,41	**100**
12	26	11,5		35	39	84	12	0,20	4	140,00	**120**
14	26	13,5		35	39	84	14	0,20	4	193,30	**140**
16	32	15,5		40	45	93	16	0,20	4	237,30	**160**
18	32	17,5		50	52	100	18	0,20	4	328,70	**180**
20	38	19,5		50	54	104	20	0,30	4	380,80	**200**

P	●
M	○
K	●
N	○
S	○
H	○
O	○

→ v_c/f_z pagina: 318+319

MonsterMill – Freză deget

SCR | λ_s=35° 38° γ_s= 7° | ZEFP | HPC

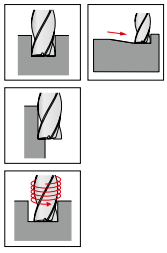

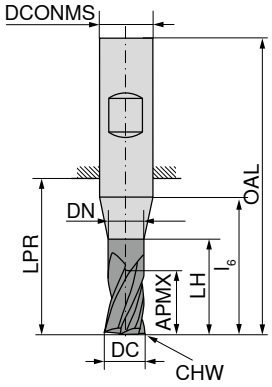

Standard de operare

HB

Standard de operare

HB

DC f8 mm	APMX mm	DN mm	LH mm	l_6 mm	LPR mm	OAL mm	DCONMS h5 mm	CHW mm	ZEFP	52 604 ... EUR V2		52 605 ... EUR V2	
3	5	2,9	14	20	22	58	6	0,07	4	43,50	030		
3	5	2,9	19	23	26	62	6	0,07	4			50,69	030
4	8	3,8	18	20	22	58	6	0,07	4	43,50	040		
4	8	3,8	23	25	26	62	6	0,07	4			50,69	040
5	9	4,8	19	20	22	58	6	0,07	4	44,32	050		
5	9	4,8	24	25	26	62	6	0,07	4			51,72	050
6	10	5,8		20	22	58	6	0,07	4	42,92	060		
6	10	5,8		25	26	62	6	0,07	4			50,22	060
8	12	7,7		25	28	64	8	0,12	4	57,16	080		
8	12	7,7		30	32	68	8	0,12	4			66,42	080
10	15	9,5		30	33	73	10	0,20	4	74,64	100		
10	15	9,5		35	40	80	10	0,20	4			85,87	100
12	18	11,5		35	39	84	12	0,20	4	118,00	120		
12	18	11,5		45	48	93	12	0,20	4			135,50	120
14	21	13,5		35	39	84	14	0,20	4	151,60	140		
14	21	13,5		50	54	99	14	0,20	4			182,80	140
16	24	15,5		40	45	93	16	0,20	4	186,40	160		
16	24	15,5		40	45	93	16	0,20	5	198,00	161 [1]		
16	24	15,5		55	60	108	16	0,20	4			221,00	160
16	24	15,5		55	60	108	16	0,20	5			232,60	161 [1]
18	27	17,5		50	52	100	18	0,20	4	253,50	180		
18	27	17,5		50	52	100	18	0,20	5	268,50	181 [1]		
18	27	17,5		60	66	114	18	0,20	4			313,70	180
18	27	17,5		60	66	114	18	0,20	5			329,80	181 [1]
20	30	19,5		50	54	104	20	0,30	4	288,20	200		
20	30	19,5		50	54	104	20	0,30	5	304,40	201 [1]		
20	30	19,5		70	76	126	20	0,30	4			351,90	200
20	30	19,5		70	76	126	20	0,30	5			369,20	201 [1]

P	●	●
M	○	○
K	●	●
N	○	○
S	○	○
H	○	○
O	○	○

1) Freza nu este adecvată pentru canelare dintr-o trecere, numai canelare trohoidă și frezare contur!

→ v_c/f_z pagina: 318–321

MonsterMill – Freză deget cu rază la colț

SCR | λ_s=35° γ_s= 7° | ZEFP | HPC

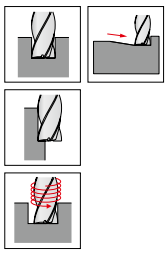

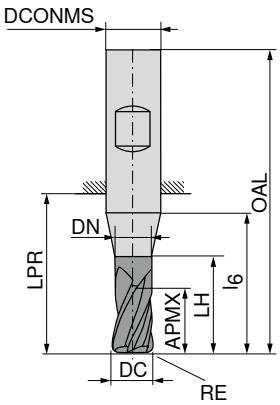

Ti1200

Standard de operare

HB

52 607 ...

DC f8 mm	RE ±0,01 mm	APMX mm	DN mm	LH mm	l_6 mm	LPR mm	OAL mm	DCONMS h5 mm	ZEFP	EUR V2	
3	0,10	8	2,9	14	20	22	58	6	4	49,31	030
3	0,30	8	2,9	14	20	22	58	6	4	49,31	031
3	0,50	8	2,9	14	20	22	58	6	4	49,31	032
4	0,10	11	3,8	18	20	22	58	6	4	49,31	040
4	0,40	11	3,8	18	20	22	58	6	4	49,31	041
4	0,50	11	3,8	18	20	22	58	6	4	49,31	042
5	0,10	13	4,8	19	20	22	58	6	4	50,34	050
5	0,50	13	4,8	19	20	22	58	6	4	50,34	051
5	1,00	13	4,8	19	20	22	58	6	4	50,34	052
6	0,10	13	5,8		20	22	58	6	4	48,60	060
6	0,50	13	5,8		20	22	58	6	4	48,60	061
6	1,00	13	5,8		20	22	58	6	4	48,60	062
8	0,15	19	7,7		25	28	64	8	4	64,80	080
8	0,50	19	7,7		25	28	64	8	4	64,80	081
8	1,00	19	7,7		25	28	64	8	4	64,80	082
8	2,00	19	7,7		25	28	64	8	4	64,80	083
10	0,15	22	9,5		30	33	73	10	4	84,60	100
10	0,50	22	9,5		30	33	73	10	4	84,60	101
10	1,00	22	9,5		30	33	73	10	4	84,60	102
10	1,50	22	9,5		30	33	73	10	4	84,60	103
10	2,00	22	9,5		30	33	73	10	4	84,60	104
12	0,20	26	11,5		35	39	84	12	4	134,20	120
12	0,50	26	11,5		35	39	84	12	4	134,20	121
12	1,00	26	11,5		35	39	84	12	4	134,20	122
12	1,50	26	11,5		35	39	84	12	4	134,20	123
12	2,00	26	11,5		35	39	84	12	4	134,20	124
14	1,00	26	13,5		35	39	84	14	4	172,40	140
16	0,30	32	15,5		40	45	93	16	4	211,90	160
16	0,50	32	15,5		40	45	93	16	4	211,90	161
16	1,00	32	15,5		40	45	93	16	4	211,90	162
16	2,00	32	15,5		40	45	93	16	4	211,90	163
16	4,00	32	15,5		40	45	93	16	4	211,90	164
20	0,30	38	19,5		50	54	104	20	4	327,50	200
20	0,50	38	19,5		50	54	104	20	4	327,50	201
20	1,00	38	19,5		50	54	104	20	4	327,50	202
20	2,00	38	19,5		50	54	104	20	4	327,50	203

P	●
M	○
K	●
N	○
S	○
H	○
O	○

→ v_c/f_z pagina: 318+319

MonsterMill – Freză deget

SCR | λ_s=35° γ_s= 7° | ZEFP | HPC

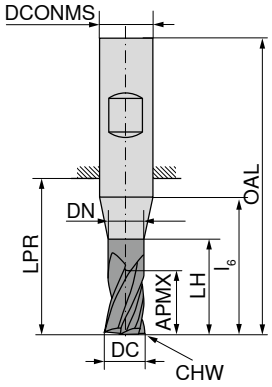



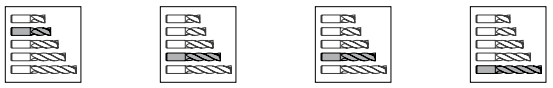

									DIN 6527		DIN 6527		DIN 6527		Standard de operare	
									HA		HA		HB		HA	
									52 608 ...		52 608 ...		52 608 ...		52 608 ...	
DC f8 mm	APMX mm	DN mm	LH mm	l_6 mm	LPR mm	OAL mm	DCONMS h5 mm	CHW mm	ZEFP	EUR V2		EUR V2		EUR V2		EUR V2	
5	9	4,8	16	18	18	54	6	0,12	6	58,33	050						
5	13	4,8	19	20	22	58	6	0,12	6			58,33	051				
5	13	4,8	24	25	26	62	6	0,12	6							66,08	052
6	10	5,8		16	18	54	6	0,12	6	56,36	060						
6	13	5,8		20	22	58	6	0,12	6			56,36	061				
6	13	5,8		25	26	62	6	0,12	6							64,22	062
8	12	7,7		20	23	59	8	0,12	6	74,99	080						
8	19	7,7		25	28	64	8	0,12	6			74,99	081				
8	19	7,7		30	32	68	8	0,12	6							84,83	082
10	15	9,5		24	27	67	10	0,20	6	98,02	100						
10	22	9,5		30	33	73	10	0,20	6			98,02	101	98,02	103		
10	22	9,5		35	40	80	10	0,20	6							109,80	102
12	18	11,5		26	28	73	12	0,20	6	155,20	120						
12	26	11,5		35	39	84	12	0,20	6			155,20	121	155,20	123		
12	26	11,5		45	48	93	12	0,20	6							172,40	122
16	24	15,5		32	35	83	16	0,20	6	246,50	160						
16	32	15,5		40	45	93	16	0,20	6			246,50	161	246,50	163		
16	32	15,5		55	60	108	16	0,20	6							284,70	162
20	30	19,5		40	43	93	20	0,30	6	379,60	200						
20	38	19,5		50	54	104	20	0,30	6			379,60	201	379,60	203		
20	38	19,5		70	76	126	20	0,30	6							453,70	202
P										●		●		●		●	
M										○		○		○		○	
K										●		●		●		●	
N										○		○		○		○	
S										○		○		○		○	
H										○		○		○		○	
O										○		○		○		○	

→ v_c/f_z pagina: 318–321

MonsterMill – Freză cu frontal sferic

▲ toleranța razei: - 0,015 mm la Ø ≤ 6,0 mm / - 0,02 mm la Ø > 6,0 mm

SCR | λ_s=35° 38° γ_s= 7° | ZEFP | HPC

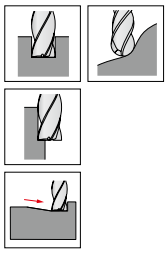

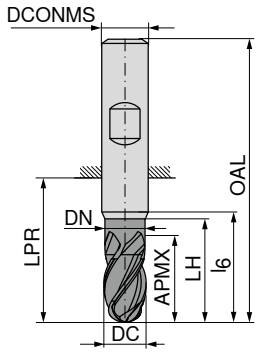



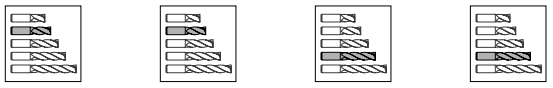

DIN 6527 | DIN 6527 | DIN 6527 | DIN 6527

HA | HB | HA | HB

DC $_{f8}$ mm	APMX mm	DN mm	LH mm	l_6 mm	LPR mm	OAL mm	DCONMS $_{h5}$ mm	ZEFP	52 611 ... EUR V2		52 611 ... EUR V2		52 612 ... EUR V2		52 612 ... EUR V2	
3	5	2,9	9	14	14	50	6	3	54,51	**030**						
3	8	2,9	14	20	22	58	6	3					56,71	**030**		
4	11	3,8	18	20	22	58	6	3					56,71	**040**		
4	8	3,8	12	18	18	54	6	3	54,51	**040**						
5	13	4,8	19	20	22	58	6	3					57,63	**050**		
5	9	4,8	16	18	18	54	6	3	55,55	**050**						
6	10	5,8		16	18	54	6	4	53,81	**060**	53,81	**061**				
6	13	5,8		20	22	58	6	4					55,90	**060**	55,90	**061**
8	19	7,7		25	28	64	8	4					74,30	**080**	74,30	**081**
8	12	7,7		20	23	59	8	4	71,52	**080**	71,52	**081**				
10	22	9,5		30	33	73	10	4					96,86	**100**	96,86	**101**
10	15	9,5		24	27	67	10	4	93,28	**100**	93,28	**101**				
12	26	11,5		35	39	84	12	4					152,80	**120**	152,80	**121**
12	18	11,5		26	28	73	12	4	147,00	**120**	147,00	**121**				
16	32	15,5		40	45	93	16	4					243,10	**160**	243,10	**161**
16	24	15,5		32	35	83	16	4	235,00	**160**	235,00	**161**				

P	●	●	●	●
M	○	○	○	○
K	●	●	●	●
N	○	○	○	○
S	○	○	○	○
H	○	○	○	○
O	○	○	○	○

→ v_c/f_z pagina: 318+319

14

MonsterMill – Freză cu frontal toric

▲ r_{3D} = raza la colț de programat

SCR | λ_s=45° γ_s= 7° | ZEFP | HFC | HPC | ≤ 60 HRC

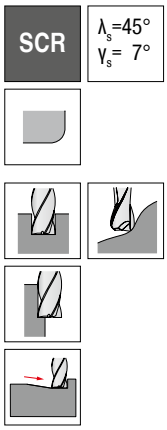

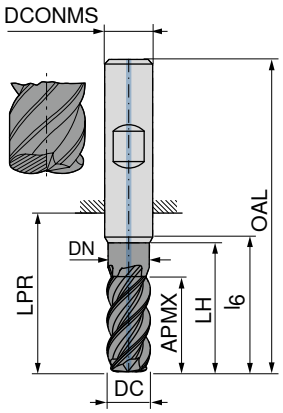

LPR cu coadă DIN 6535 HB



DIN 6527 | DIN 6527 | DIN 6527 | DIN 6527

HA | HB | HA | HB

DC $_{-0.04}$ mm	r_{3D} mm	APMX mm	DN mm	LH mm	LPR mm	OAL mm	l_6 mm	DCONMS $_{h5}$ mm	$T_{max.}$ mm	ZEFP	52 609 ... EUR V2		52 609 ... EUR V2		52 610 ... EUR V2		52 610 ... EUR V2	
3	0,4	3	2,9	14,00	21	57	20	6	0,10	4	106,60	**030**	106,60	**031**				
4	0,5	4	3,8	18,00	21	57	20	6	0,15	4	109,20	**040**	109,20	**041**				
5	0,6	5	4,8	18,00	21	57	20	6	0,20	4	121,60	**050**	121,60	**051**				
6	0,8	13	5,8	19,90	21	57	20	6	0,20	4	110,70	**060**	110,70	**061**				
8	1,0	19	7,7	24,85	27	63	25	8	0,30	4	127,40	**080**	127,40	**081**				
8	1,0	19	7,7	29,85	32	68	30	8	0,30	4					150,50	**080**	150,50	**081**
10	1,2	22	9,5	29,75	32	72	30	10	0,40	4	150,50	**100**	150,50	**101**				
10	1,2	22	9,5	34,75	40	80	35	10	0,40	4					159,70	**100**	159,70	**101**
12	1,6	26	11,5	34,75	38	83	35	12	0,40	4	192,20	**120**	192,20	**121**				
12	1,6	26	11,5	44,75	47	93	45	12	0,40	4					209,50	**120**	209,50	**121**
16	2,2	32	15,5	39,75	44	92	40	16	0,50	4	302,10	**160**	302,10	**161**				
16	2,2	32	15,5	54,75	60	108	55	16	0,50	4					318,30	**160**	318,30	**161**
P												●		●		●		●
M																		
K												●		●		●		●
N																		
S																		
H												○		○		○		○
O																		

→ v_c/f_z pagina: 322–325

MonsterMill – Freză deget

ICR | λ_s=40° γ_s=38° γ_s=10° | ZEFP | HPC

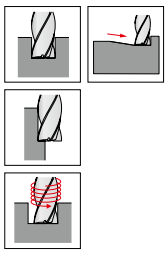

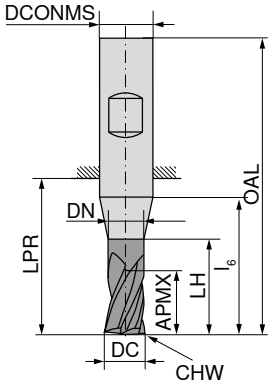

DIN 6527

HB

52 784 ...

Standard de operare

HB

52 784 ...

Standard de operare

HB

52 784 ...

DC_{e8} mm	APMX mm	DN mm	LH mm	l_6 mm	LPR mm	OAL mm	$DCONMS_{h6}$ mm	CHW mm	ZEFP	EUR V1		EUR V1		EUR V1	
1,5	2,3	1,4	6	14	21	57	6	0,04	3	59,60	**017**				
2,0	3,0	1,9	8	15	21	57	6	0,04	3	59,60	**022**				
2,5	3,8	2,4	10	16	21	57	6	0,07	3	59,60	**027**				
3,0	5,0	2,9	14	18	21	57	6	0,07	3	58,44	**032**				
3,0	8,0	2,9	14	18	21	57	6	0,07	3			62,61	**034**		
3,0	5,0	2,9	19	23	26	62	6	0,07	3					62,61	**036**
4,0	8,0	3,8	18	20	21	57	6	0,07	3	59,60	**042**				
4,0	11,0	3,8	18	20	21	57	6	0,07	3			63,65	**044**		
4,0	8,0	3,8	23	25	26	62	6	0,07	3					63,65	**046**
5,0	9,0	4,8	19	20	21	57	6	0,12	3	60,65	**052**				
5,0	13,0	4,8	19	20	21	57	6	0,12	3			64,69	**054**		
5,0	9,0	4,8	24	25	26	62	6	0,12	3					64,69	**056**
6,0	10,0	5,8	20		21	57	6	0,12	4	61,57	**062**				
6,0	13,0	5,8	20		21	57	6	0,12	4			65,61	**064**		
6,0	10,0	5,8	25		26	62	6	0,12	4					65,61	**066**
8,0	12,0	7,7	25		27	63	8	0,12	4	72,80	**082**				
8,0	19,0	7,7	25		27	63	8	0,12	4			76,72	**084**		
8,0	12,0	7,7	30		32	68	8	0,12	4					75,68	**086**
10,0	15,0	9,5	30		32	72	10	0,20	4	92,81	**102**				
10,0	22,0	9,5	30		32	72	10	0,20	4			98,83	**104**		
10,0	15,0	9,5	35		40	80	10	0,20	4					98,83	**106**
12,0	18,0	11,5	35		38	83	12	0,20	4	123,80	**122**				
12,0	26,0	11,5	35		38	83	12	0,20	4			130,80	**124**		
12,0	18,0	11,5	45		48	93	12	0,20	4					133,10	**126**
14,0	21,0	13,5	35		38	83	14	0,20	4	170,10	**142**				
14,0	26,0	13,5	35		38	83	14	0,20	4			179,50	**144**		
14,0	21,0	13,5	50		54	99	14	0,20	4					192,20	**146**
16,0	24,0	15,5	40		44	92	16	0,20	4	203,70	**161**				
16,0	24,0	15,5	40		44	92	16	0,20	5	211,90	**162** [1]				
16,0	32,0	15,5	40		44	92	16	0,20	4			214,00	**163**		
16,0	32,0	15,5	40		44	92	16	0,20	5			226,80	**164** [1]		
16,0	24,0	15,5	55		60	108	16	0,20	4					226,80	**165**
16,0	24,0	15,5	55		60	108	16	0,20	5					233,70	**166** [1]
18,0	27,0	17,5	40		44	92	18	0,20	4	262,70	**181**				
18,0	27,0	17,5	40		44	92	18	0,20	5	277,80	**182** [1]				
18,0	32,0	17,5	40		44	92	18	0,20	4			280,10	**183**		
18,0	32,0	17,5	40		44	92	18	0,20	5			292,70	**184** [1]		
18,0	27,0	17,5	60		66	114	18	0,20	4					302,10	**185**
18,0	27,0	17,5	60		66	114	18	0,20	5					317,10	**186** [1]
20,0	30,0	19,5	50		54	104	20	0,30	4	306,60	**201**				
20,0	30,0	19,5	50		54	104	20	0,30	5	321,70	**202** [1]				
20,0	38,0	19,5	50		54	104	20	0,30	4			324,00	**203**		
20,0	38,0	19,5	50		54	104	20	0,30	5			341,40	**204** [1]		
20,0	30,0	19,5	70		76	126	20	0,30	4					343,70	**205**
20,0	30,0	19,5	70		76	126	20	0,30	5					361,00	**206** [1]

P	○	○	○
M	●	●	●
K	○	○	○
N	○	○	○
S	●	●	●
H	○	○	○
O	○	○	○

1) Freza nu este adecvată pentru canelare dintr-o trecere, numai canelare trohoidă și frezare contur!

→ v_c/f_z pagina: 326–331

14

MonsterMill – Freză deget

▲ străpuns pentru răcire

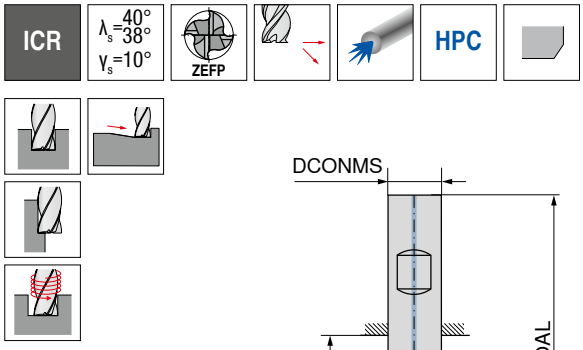

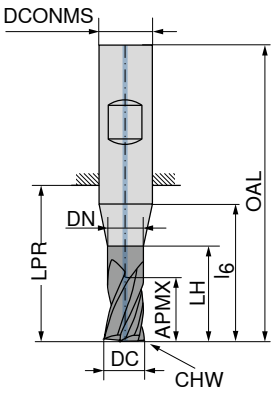

DIN 6527

HB

52 786 ...

DC e8 mm	APMX mm	DN mm	LH mm	l6 mm	LPR mm	OAL mm	DCONMS h6 mm	CHW mm	ZEFP	EUR V1		
3	8	2,9	14	18	21	57	6	0,07	3	68,63	**034**	
4	11	3,8	18	20	21	57	6	0,07	3	69,66	**044**	
5	13	4,8	19	20	21	57	6	0,12	3	70,71	**054**	
6	13	5,8	20		21	57	6	0,12	4	71,63	**064**	
8	19	7,7	25		27	63	8	0,12	4	84,02	**084**	
10	22	9,5	30		32	72	10	0,20	4	107,00	**104**	
12	26	11,5	35		38	83	12	0,20	4	142,30	**124**	
14	26	13,5	35		38	83	14	0,20	4	208,20	**144**	
16	32	15,5	40		44	92	16	0,20	4	245,30	**163**	
16	32	15,5	40		44	92	16	0,20	5	258,10	**164**	1)
18	32	17,5	40		44	92	18	0,20	4	324,00	**183**	
18	32	17,5	40		44	92	18	0,20	5	341,40	**184**	1)
20	38	19,5	50		54	104	20	0,30	4	384,20	**203**	
20	38	19,5	50		54	104	20	0,30	5	401,50	**204**	1)

P	○
M	●
K	○
N	○
S	●
H	○
O	○

1) Freza nu este adecvată pentru canelare dintr-o trecere, numai canelare trohoidă și frezare contur!

→ v_c/f_z pagina: 326–329

MonsterMill – Freză deget cu rază la colț

▲ PRFRAD3 = 1 mm

TCR | λ_s=40° γ_s=10° | ZEFP | HPC

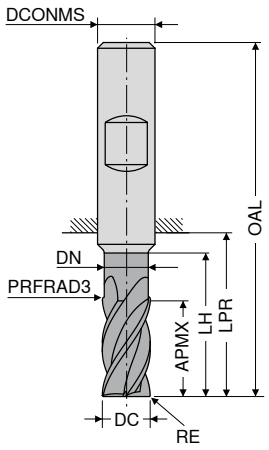

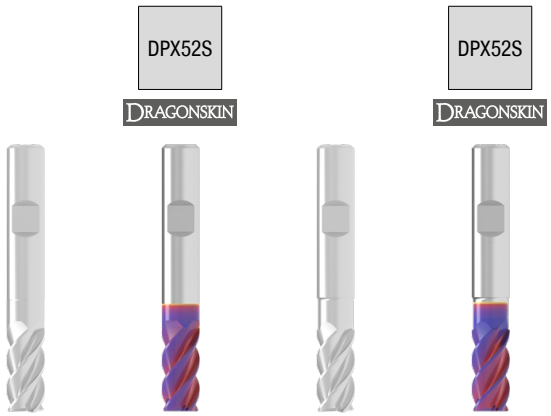

DC e8 mm	RE mm	APMX mm	DN mm	LH mm	LPR mm	OAL mm	DCONMS h5 mm	ZEFP	Standard de operare HB	52 503 ... EUR V1		52 504 ... EUR V1		52 505 ... EUR V1		52 506 ... EUR V1	
4	0,1	11		14	21	57	6	4		53,76	04000	60,97	04000				
4	0,1	11	3,8	17	21	57	6	5						58,54	04000[1)]	65,76	04000[1)]
5	0,1	13		16	21	57	6	4		53,76	05000	60,97	05000				
5	0,1	13	4,8	19	21	57	6	5						61,22	05000[1)]	68,44	05000[1)]
6	0,1	13			21	57	6	4		53,76	06000	60,97	06000				
6	0,1	13	5,8	19	21	57	6	5						61,22	06000[1)]	68,44	06000[1)]
8	0,2	21			27	63	8	4		74,57	08000	84,76	08000				
8	0,2	21	7,7	25	27	63	8	5						74,57	08000[1)]	84,76	08000[1)]
10	0,2	22			32	72	10	4		90,62	10000	103,20	10000				
10	0,2	22	9,7	30	32	72	10	5						107,20	10000[1)]	119,80	10000[1)]
12	0,2	26			38	83	12	4		97,04	12000	111,30	12000				
12	0,2	26	11,6	36	38	83	12	5						135,10	12000[1)]	149,20	12000[1)]
16	0,3	36			44	92	16	4		168,50	16000	185,90	16000				
16	0,3	36	15,5	42	44	92	16	5						186,30	16000[1)]	203,80	16000[1)]
20	0,3	41			54	104	20	4		245,50	20000	266,90	20000				
20	0,3	41	19,5	52	54	104	20	5						299,80	20000[1)]	321,20	20000[1)]
P										○		○		○		○	
M										○		○		○		○	
K																	
N																	
S										●		●		●		●	
H																	
O																	

1) Freza nu este adecvată pentru canelare dintr-o trecere, numai canelare trohoidă și frezare contur!

→ v_c/f_z pagina: 332+333

14

MonsterMill – Freză deget cu rază la colț

▲ PRFRAD3 = 1 mm

TCR | λ_s=40° γ_s=10° | ZEFP | HPC

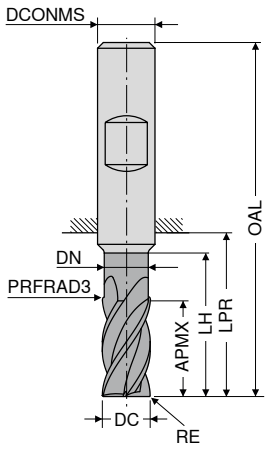

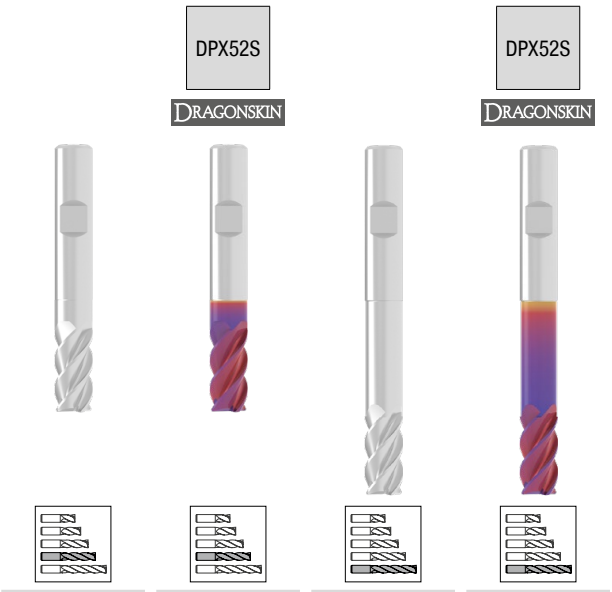

Standard de operare | Standard de operare | Standard de operare | Standard de operare

HB | HB | HB | HB

DC $_{e8}$ mm	RE mm	APMX mm	DN mm	LH mm	LPR mm	OAL mm	DCONMS $_{h5}$ mm	ZEFP	52 507 ... EUR V1		52 508 ... EUR V1		52 507 ... EUR V1		52 508 ... EUR V1	
4	0,4	8,5	3,8	20	26	62	6	4					56,42	04104	63,63	04104
4	0,5	8,5	3,8	20	26	62	6	4					56,42	04105	63,63	04105
4	0,8	8,5	3,8	20	26	62	6	4					56,42	04108	63,63	04108
4	0,2	11,0		14	21	57	6	4	53,76	04002	60,97	04002				
4	0,4	11,0		14	21	57	6	4	53,76	04004	60,97	04004				
4	0,5	11,0		14	21	57	6	4	53,76	04005	60,97	04005				
5	0,5	10,5	4,8	25	34	70	6	4					63,37	05105	70,59	05105
5	0,8	10,5	4,8	25	34	70	6	4					63,37	05108	70,59	05108
5	0,5	13,0		16	21	57	6	4	56,42	05005	63,63	05005				
5	1,0	13,0		16	21	57	6	4	56,42	05010	63,63	05010				
6	0,4	13,0			21	57	6	4	56,42	06004	63,63	06004				
6	0,5	13,0			21	57	6	4	56,42	06005	63,63	06005				
6	0,6	13,0			21	57	6	4	56,42	06006	63,63	06006				
6	0,6	13,0	5,8	30	34	70	6	4					67,13	06106	74,34	06106
6	0,8	13,0			21	57	6	4	56,42	06008	63,63	06008				
6	0,8	13,0	5,8	30	34	70	6	4					67,13	06108	74,34	06108
6	1,0	13,0	5,8	30	34	70	6	4					67,13	06110	74,34	06110
6	1,0	13,0			21	57	6	4	59,35	06010	66,57	06010				
6	1,5	13,0			21	57	6	4	59,35	06015	66,57	06015				
8	0,8	17,0	7,7	40	44	80	8	4					93,59	08108	103,70	08108
8	1,0	17,0	7,7	40	44	80	8	4					93,59	08110	103,70	08110
8	1,5	17,0	7,7	40	44	80	8	4					93,59	08115	103,70	08115
8	2,0	17,0	7,7	40	44	80	8	4					93,59	08120	103,70	08120
8	0,5	21,0			27	63	8	4	74,57	08005	84,76	08005				
8	0,8	21,0			27	63	8	4	74,57	08008	84,76	08008				
8	1,0	21,0			27	63	8	4	77,81	08010	87,96	08010				
8	1,2	21,0			27	63	8	4	77,81	08012	87,96	08012				
8	1,5	21,0			27	63	8	4	77,81	08015	87,96	08015				
8	2,0	21,0			27	63	8	4	77,81	08020	87,96	08020				
10	0,5	21,0	9,7	50	54	94	10	4					115,20	10105	127,80	10105
10	1,0	21,0	9,7	50	54	94	10	4					115,20	10110	127,80	10110
10	1,5	21,0	9,7	50	54	94	10	4					115,20	10115	127,80	10115
10	2,0	21,0	9,7	50	54	94	10	4					115,20	10120	127,80	10120
10	0,5	22,0			32	72	10	4	90,62	10005	103,20	10005				
10	1,0	22,0			32	72	10	4	93,59	10010	106,20	10010				
10	1,2	22,0			32	72	10	4	93,59	10012	106,20	10012				
10	1,5	22,0			32	72	10	4	93,59	10015	106,20	10015				
10	1,6	22,0			32	72	10	4	93,59	10016	106,20	10016				
10	2,0	22,0			32	72	10	4	93,59	10020	106,20	10020				
12	0,5	25,0	11,6	60	65	110	12	4					144,70	12105	158,80	12105
12	1,0	25,0	11,6	60	65	110	12	4					144,70	12110	158,80	12110
12	1,5	25,0	11,6	60	65	110	12	4					144,70	12115	158,80	12115

P	○	○	○	○
M	○	○	○	○
K				
N				
S	●	●	●	●
H				
O				

→ v_c/f_z pagina: 332+333

continuarea pe pagina următoare cuttingtools.ceratizit.com

MonsterMill – Freză deget cu rază la colț

▲ PRFRAD3 = 1 mm

TCR | λ_s=40° γ_s=10° | ZEFP | HPC

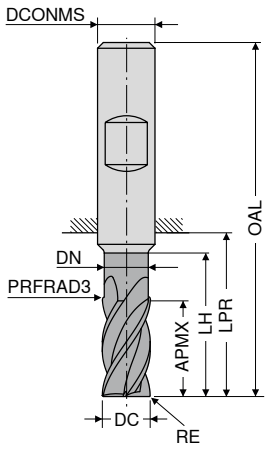

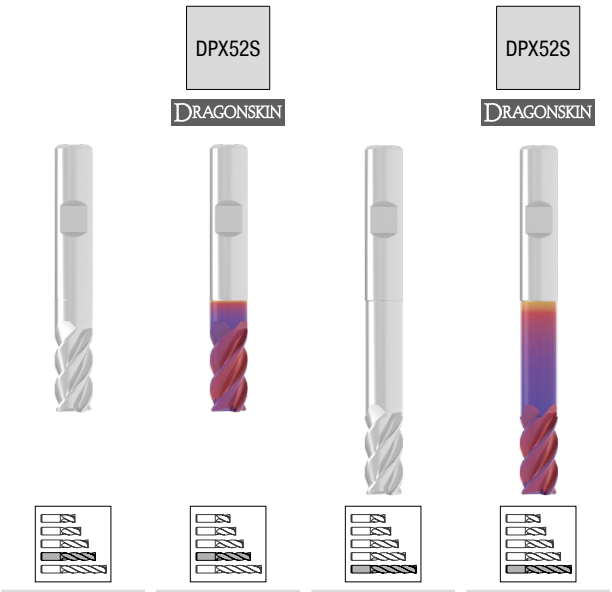

Standard de operare | Standard de operare | Standard de operare | Standard de operare

HB | HB | HB | HB

DC $_{e8}$ mm	RE mm	APMX mm	DN mm	LH mm	LPR mm	OAL mm	DCONMS $_{h5}$ mm	ZEFP	52 507 ... EUR V1		52 508 ... EUR V1		52 507 ... EUR V1		52 508 ... EUR V1	
12	2,0	25,0	11,6	60	65	110	12	4					144,70	12120	158,80	12120
12	3,0	25,0	11,6	60	65	110	12	4					148,10	12130	162,20	12130
12	4,0	25,0	11,6	60	65	110	12	4					148,10	12140	162,20	12140
12	0,5	26,0			38	83	12	4	97,04	12005	111,30	12005				
12	1,0	26,0			38	83	12	4	100,30	12010	114,50	12010				
12	1,2	26,0			38	83	12	4	100,30	12012	114,50	12012				
12	1,5	26,0			38	83	12	4	100,30	12015	114,50	12015				
12	1,6	26,0			38	83	12	4	100,30	12016	114,50	12016				
12	2,0	26,0			38	83	12	4	100,30	12020	114,50	12020				
12	2,5	26,0			38	83	12	4	100,30	12025	114,50	12025				
12	3,0	26,0			38	83	12	4	100,30	12030	114,50	12030				
14	1,0	29,0	13,6	70	75	120	14	4					200,50	14110	217,90	14110
14	2,0	29,0	13,6	70	75	120	14	4					200,50	14120	217,90	14120
14	3,0	29,0	13,6	70	75	120	14	4					204,00	14130	221,30	14130
14	4,0	29,0	13,6	70	75	120	14	4					204,00	14140	221,30	14140
16	1,0	33,0	15,5	80	84	132	16	4					240,70	16110	258,10	16110
16	2,0	33,0	15,5	80	84	132	16	4					240,70	16120	258,10	16120
16	3,0	33,0	15,5	80	84	132	16	4					243,80	16130	261,20	16130
16	4,0	33,0	15,5	80	84	132	16	4					243,80	16140	261,20	16140
16	1,0	36,0			44	92	16	4	175,90	16010	193,30	16010				
16	1,6	36,0			44	92	16	4	175,90	16016	193,30	16016				
16	2,0	36,0			44	92	16	4	175,90	16020	193,30	16020				
16	2,5	36,0			44	92	16	4	175,90	16025	193,30	16025				
16	3,0	36,0			44	92	16	4	175,90	16030	193,30	16030				
16	3,2	36,0			44	92	16	4	180,20	16032	197,50	16032				
16	4,0	36,0			44	92	16	4	180,20	16040	197,50	16040				
18	1,0	38,0	17,5	90	94	142	18	4					313,60	18110	335,10	18110
18	2,0	38,0	17,5	90	94	142	18	4					313,60	18120	335,10	18120
18	3,0	38,0	17,5	90	94	142	18	4					317,10	18130	338,50	18130
18	4,0	38,0	17,5	90	94	142	18	4					317,10	18140	338,50	18140
20	2,0	41,0			54	104	20	4	245,50	20020	266,90	20020				
20	3,0	41,0			54	104	20	4	245,50	20030	266,90	20030				
20	4,0	41,0			54	104	20	4	250,00	20040	271,30	20040				
20	5,0	41,0			54	104	20	4	250,00	20050	271,30	20050				
20	6,3	41,0			54	104	20	4	253,50	20063	274,90	20063				
20	1,0	42,0	19,5	100	104	154	20	4					342,80	20110	364,10	20110
20	2,0	42,0	19,5	100	104	154	20	4					342,80	20120	364,10	20120
20	3,0	42,0	19,5	100	104	154	20	4					346,00	20130	367,40	20130
20	4,0	42,0	19,5	100	104	154	20	4					346,00	20140	367,40	20140

P	○	○	○	○
M	○	○	○	○
K				
N				
S	●	●	●	●
H				
O				

→ v_c/f_z pagina: 332+333

MonsterMill – Freză cu frontal sferic

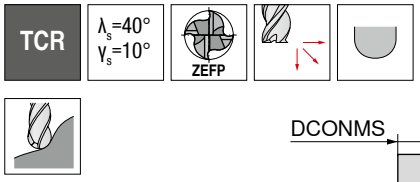

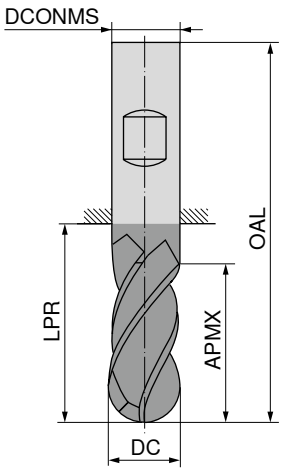

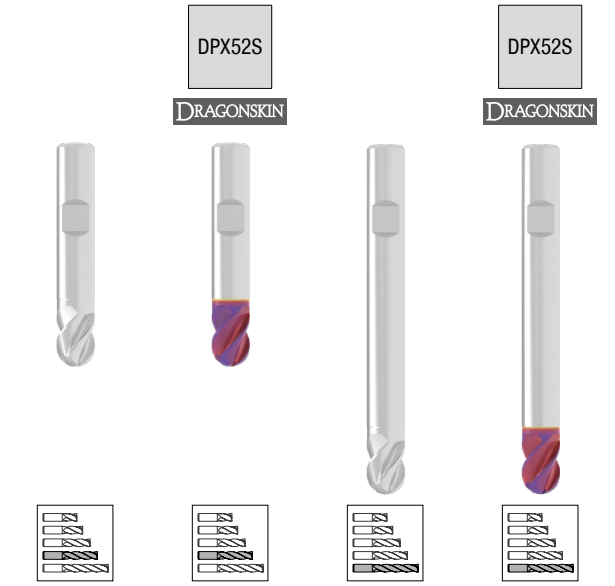

Standard de operare | Standard de operare | Standard de operare | Standard de operare

HB | HB | HB | HB

DC e8 mm	APMX mm	LPR mm	OAL mm	DCONMS h5 mm	ZEFP	52 513 ... EUR V1		52 514 ... EUR V1		52 513 ... EUR V1		52 514 ... EUR V1	
2	4	18	54	6	4	45,74	02000	56,42	02000				
2	4	44	80	6	4					66,57	02100	79,70	02100
3	5	18	54	6	4	45,74	03000	56,42	03000				
3	5	44	80	6	4					66,57	03100	79,70	03100
4	8	18	54	6	4	45,74	04000	56,42	04000				
4	8	44	80	6	4					66,57	04100	79,70	04100
5	9	18	54	6	4	49,48	05000	62,84	05000				
5	9	44	80	6	4					70,59	05100	83,39	05100
6	10	18	54	6	4	49,48	06000	62,84	06000				
6	10	44	80	6	4					70,59	06100	83,39	06100
8	12	22	58	8	4	55,07	08000	71,40	08000				
8	12	64	100	8	4					71,89	08100	89,30	08100
10	14	26	66	10	4	73,78	10000	94,37	10000				
10	14	60	100	10	4					93,29	10100	114,50	10100
12	16	28	73	12	4	94,66	12000	123,50	12000				
12	16	55	100	12	4					120,00	12100	143,30	12100
16	20	34	82	16	4	146,60	16000	185,30	16000				
16	20	52	100	16	4					165,50	16100	205,10	16100

P	○	○	○	○
M	○	○	○	○
K				
N				
S	●	●	●	●
H				
O				

→ v_c/f_z pagina: 334+335

MonsterMill – Freză cu frontal toric

▲ r_{3D} = raza la colț de programat
▲ APMX nu corespunde adâncimii maxime de așchiere

TCR | λ_s=15° γ_s=10° | ZEFP | HFC | HPC

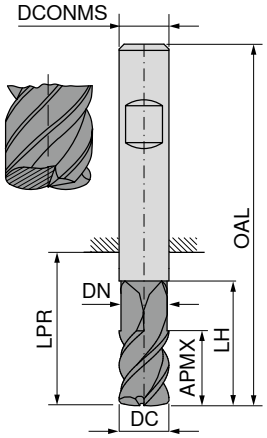

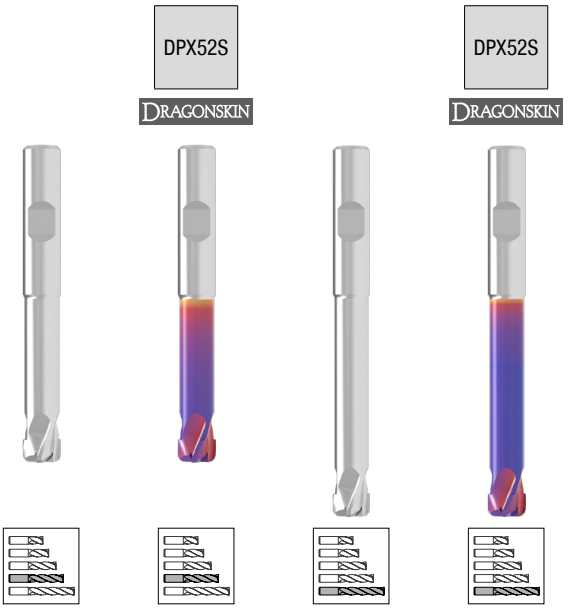

DIN 6527 | HB | 52 511 ... | 52 512 ... | 52 511 ... | 52 512 ...

DC e8 mm	r_{3D} mm	APMX mm	DN mm	LH mm	LPR mm	OAL mm	DCONMS h5 mm	ZEFP	EUR V1		EUR V1		EUR V1		EUR V1	
2	0,3	1,5	1,7	13	18	54	6	2	54,55	02000	61,76	02000				
2	0,3	1,5	1,7	18	39	75	6	2					58,31	02100	65,52	02100
3	0,3	1,5	2,7	15	18	54	6	2	54,55	03000	61,76	03000				
3	0,3	1,5	2,7	20	39	75	6	2					58,31	03100	65,52	03100
4	0,5	2,5	3,6	16	22	58	6	2	54,55	04000	61,76	04000				
4	0,5	2,5	3,6	24	49	85	6	2					61,22	04100	68,44	04100
5	0,5	3,5	4,6	18	29	65	6	4	59,08	05000	66,31	05000				
5	0,5	3,5	4,6	28	64	100	6	4					69,51	05100	76,72	05100
6	1,0	3,5	5,2	20	29	65	6	4	59,08	06000	66,31	06000				
6	1,0	3,5	5,2	28	64	100	6	4					69,51	06100	76,72	06100
8	1,5	4,8	7,0	24	34	70	8	5	69,25	08000	79,41	08000				
8	1,5	4,8	7,0	40	64	100	8	5					90,37	08100	100,50	08100
10	2,0	5,8	9,0	26	45	85	10	5	93,85	10000	106,50	10000				
10	2,0	5,8	9,0	48	60	100	10	5					127,80	10100	140,40	10100
12	2,0	6,8	11,0	30	48	93	12	5	127,80	12000	142,00	12000				
12	2,0	6,8	11,0	56	75	120	12	5					165,50	12100	179,70	12100
16	2,5	8,8	14,5	35	52	100	16	5	152,90	16000	170,30	16000				
16	2,5	8,8	14,5	65	102	150	16	5					201,40	16100	218,70	16100

P	○	○	○	○
M	○	○	○	○
K				
N				
S	●	●	●	●
H				
O				

→ v_c/f_z pagina: 334

MonsterMill – Freză deget cu rază la colț

▲ PRFRAD3 = 1 mm

NCR | λ_s=35° γ_s= 7°/38° | ZEFP | HPC

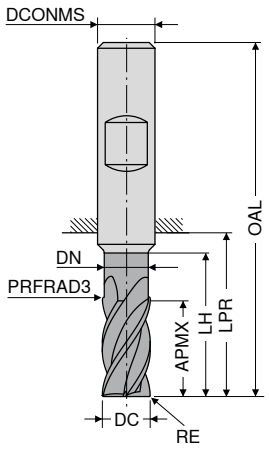

NEW

DPA52S

DRAGONSKIN

Standard de operare

HB

53 030 ...

DC f8 mm	RE mm	APMX mm	DN mm	LH mm	LPR mm	OAL mm	DCONMS h5 mm	ZEFP	EUR V1	
4	0,1	11	3,8	17	21	57	6	4	43,82	04201
4	0,2	11	3,8	17	21	57	6	4	44,79	04202
4	0,4	11	3,8	17	21	57	6	4	45,53	04204
4	0,5	11	3,8	17	21	57	6	4	45,53	04205
5	0,1	13	4,8	19	21	57	6	4	46,48	05201
5	0,5	13	4,8	19	21	57	6	4	46,08	05205
5	1,0	13	4,8	19	21	57	6	4	46,08	05210
6	0,1	13	5,8	19	21	57	6	4	45,15	06201
6	0,4	13	5,8	19	21	57	6	4	47,04	06204
6	0,5	13	5,8	19	21	57	6	4	44,79	06205
6	0,6	13	5,8	19	21	57	6	4	44,98	06206
6	0,8	13	5,8	19	21	57	6	4	45,32	06208
6	1,0	13	5,8	19	21	57	6	4	44,79	06210
6	1,5	13	5,8	19	21	57	6	4	44,98	06215
8	0,2	19	7,7	25	27	63	8	4	58,11	08202
8	0,5	21	7,7	25	27	63	8	4	57,56	08205
8	0,8	21	7,7	25	27	63	8	4	58,11	08208
8	1,0	21	7,7	25	27	63	8	4	57,34	08210
8	1,2	21	7,7	25	27	63	8	4	57,56	08212
8	1,5	21	7,7	25	27	63	8	4	57,75	08215
8	2,0	21	7,7	25	27	63	8	4	57,34	08220
10	0,2	22	9,7	30	32	72	10	4	75,22	10202
10	0,5	22	9,7	30	32	72	10	4	74,64	10205
10	1,0	22	9,7	30	32	72	10	4	74,48	10210
10	1,2	22	9,7	30	32	72	10	4	74,87	10212
10	1,5	22	9,7	30	32	72	10	4	74,48	10215
10	1,6	22	9,7	30	32	72	10	4	74,48	10216
10	2,0	22	9,7	30	32	72	10	4	74,64	10220
12	0,2	26	11,6	36	38	83	12	4	116,20	12202
12	0,5	26	11,6	36	38	83	12	4	116,00	12205
12	1,0	26	11,6	36	38	83	12	4	115,80	12210
12	1,2	26	11,6	36	38	83	12	4	116,30	12212
12	1,5	26	11,6	36	38	83	12	4	115,80	12215
12	1,6	26	11,6	36	38	83	12	4	115,80	12216
12	2,0	26	11,6	36	38	83	12	4	115,80	12220
12	2,5	26	11,6	36	38	83	12	4	116,20	12225
12	3,0	26	11,6	36	38	83	12	4	116,30	12230

P	
M	○
K	
N	
S	●
H	
O	

→ v_c/f_z pagina: 336+337

continuarea pe pagina următoare cuttingtools.ceratizit.com

MonsterMill – Freză deget cu rază la colț

▲ PRFRAD3 = 1 mm

NCR | λ_s=35° 38° γ_s= 7° | ZEFP | HPC

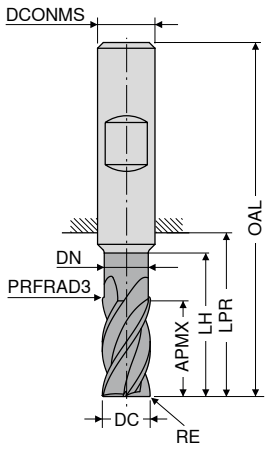

NEW

DPA52S

DRAGONSKIN

Standard de operare

HB

53 030 ...

DC f8 mm	RE mm	APMX mm	DN mm	LH mm	LPR mm	OAL mm	DCONMS h5 mm	ZEFP	EUR V1	
16	0,3	36	15,5	42	44	92	16	4	180,80	**16203**
16	1,0	36	15,5	42	44	92	16	4	180,50	**16210**
16	1,6	36	15,5	42	44	92	16	4	182,20	**16216**
16	2,0	36	15,5	42	44	92	16	4	180,30	**16220**
16	2,5	36	15,5	42	44	92	16	4	180,80	**16225**
16	3,0	36	15,5	42	44	92	16	4	181,40	**16230**
16	3,2	36	15,5	42	44	92	16	4	181,40	**16232**
16	4,0	36	15,5	42	44	92	16	4	180,30	**16240**
20	0,3	41	19,5	52	54	104	20	4	284,70	**20203**
20	1,0	41	19,5	52	54	104	20	4	284,00	**20210**
20	2,0	41	19,5	52	54	104	20	4	284,00	**20220**
20	3,0	41	19,5	52	54	104	20	4	285,40	**20230**
20	4,0	41	19,5	52	54	104	20	4	286,70	**20240**
20	5,0	41	19,5	52	54	104	20	4	287,10	**20250**
20	6,3	41	19,5	52	54	104	20	4	287,60	**20263**

P	
M	o
K	
N	
S	●
H	
O	

→ v_c/f_z pagina: 336+337

MonsterMill – Freză deget cu rază la colț

▲ PRFRAD3 = 1 mm

NCR | λ_s=35° 38° γ_s= 7° | ZEFP | HPC

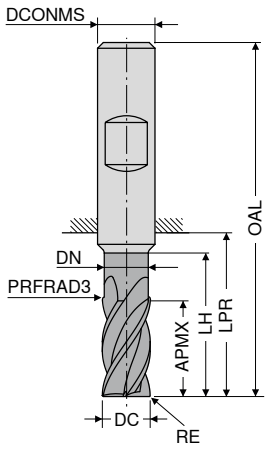

NEW

DPA52S

DRAGONSKIN

Standard de operare

HB

53 030 ...

DC f8 mm	RE mm	APMX mm	DN mm	LH mm	LPR mm	OAL mm	DCONMS h5 mm	ZEFP	EUR V1	
4	0,1	8,5	3,8	20	26	62	6	4	43,07	04401
4	0,2	8,5	3,8	20	26	62	6	4	44,05	04402
4	0,4	8,5	3,8	20	26	62	6	4	44,79	04404
4	0,5	8,5	3,8	20	26	62	6	4	44,79	04405
5	0,1	10,5	4,8	25	34	70	6	4	46,82	05401
5	0,5	10,5	4,8	25	34	70	6	4	46,48	05405
5	1,0	10,5	4,8	25	34	70	6	4	46,48	05410
6	0,1	13,0	5,8	30	34	70	6	4	46,08	06401
6	0,4	13,0	5,8	30	34	70	6	4	47,96	06404
6	0,5	13,0	5,8	30	34	70	6	4	45,73	06405
6	0,6	13,0	5,8	30	34	70	6	4	45,92	06406
6	0,8	13,0	5,8	30	34	70	6	4	46,27	06408
6	1,0	13,0	5,8	30	34	70	6	4	45,53	06410
6	1,5	13,0	5,8	30	34	70	6	4	45,92	06415
8	0,2	17,0	7,7	40	44	80	8	4	60,35	08402
8	0,5	17,0	7,7	40	44	80	8	4	59,61	08405
8	0,8	17,0	7,7	40	44	80	8	4	60,21	08408
8	1,0	17,0	7,7	40	44	80	8	4	59,47	08410
8	1,2	17,0	7,7	40	44	80	8	4	59,61	08412
8	1,5	17,0	7,7	40	44	80	8	4	59,80	08415
8	2,0	17,0	7,7	40	44	80	8	4	59,47	08420
10	0,2	21,0	9,7	50	54	94	10	4	78,23	10402
10	0,5	21,0	9,7	50	54	94	10	4	79,89	10405
10	1,0	21,0	9,7	50	54	94	10	4	79,54	10410
10	1,2	21,0	9,7	50	54	94	10	4	79,89	10412
10	1,5	21,0	9,7	50	54	94	10	4	79,35	10415
10	1,6	21,0	9,7	50	54	94	10	4	79,35	10416
10	2,0	21,0	9,7	50	54	94	10	4	79,35	10420
12	0,2	25,0	11,6	60	65	110	12	4	128,40	12402
12	0,5	25,0	11,6	60	65	110	12	4	127,90	12405
12	1,0	25,0	11,6	60	65	110	12	4	127,50	12410
12	1,2	25,0	11,6	60	65	110	12	4	127,90	12412
12	1,5	25,0	11,6	60	65	110	12	4	127,30	12415
12	1,6	25,0	11,6	60	65	110	12	4	127,50	12416
12	2,0	25,0	11,6	60	65	110	12	4	127,10	12420
12	2,5	25,0	11,6	60	65	110	12	4	127,50	12425
12	3,0	25,0	11,6	60	65	110	12	4	127,70	12430

P	
M	○
K	
N	
S	●
H	
O	

→ v_c/f_z pagina: 336+337

continuarea pe pagina următoare

MonsterMill – Freză deget cu rază la colț

▲ PRFRAD3 = 1 mm

NCR | λ_s=35° 38° γ_s= 7° | ZEFP | HPC

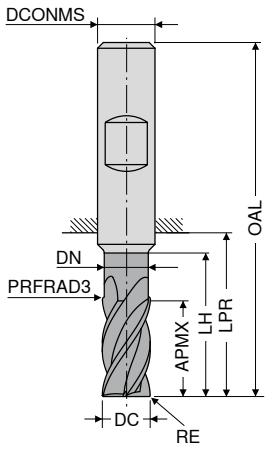

NEW

DPA52S

DRAGONSKIN

Standard de operare

HB

53 030 ...

DC $_{f8}$ mm	RE mm	APMX mm	DN mm	LH mm	LPR mm	OAL mm	DCONMS $_{h5}$ mm	ZEFP	EUR V1	
16	0,3	33,0	15,5	80	84	132	16	4	212,00	**16403**
16	1,0	33,0	15,5	80	84	132	16	4	211,00	**16410**
16	1,6	33,0	15,5	80	84	132	16	4	212,40	**16416**
16	2,0	33,0	15,5	80	84	132	16	4	210,20	**16420**
16	2,5	33,0	15,5	80	84	132	16	4	210,70	**16425**
16	3,0	33,0	15,5	80	84	132	16	4	211,10	**16430**
16	3,2	33,0	15,5	80	84	132	16	4	211,30	**16432**
16	4,0	33,0	15,5	80	84	132	16	4	209,60	**16440**
20	0,3	42,0	19,5	100	104	154	20	4	350,10	**20403**
20	1,0	42,0	19,5	100	104	154	20	4	348,00	**20410**
20	2,0	42,0	19,5	100	104	154	20	4	347,00	**20420**
20	3,0	42,0	19,5	100	104	154	20	4	348,60	**20430**
20	4,0	42,0	19,5	100	104	154	20	4	349,70	**20440**
20	5,0	42,0	19,5	100	104	154	20	4	350,30	**20450**
20	6,3	42,0	19,5	100	104	154	20	4	350,80	**20463**

P	
M	o
K	
N	
S	●
H	
O	

→ v_c/f_z pagina: 336+337

MonsterMill – Freză deget cu rază la colț

▲ PRFRAD3 = 1 mm

NCR | λ_s=35° 38° γ_s= 7° | ZEFP | HPC

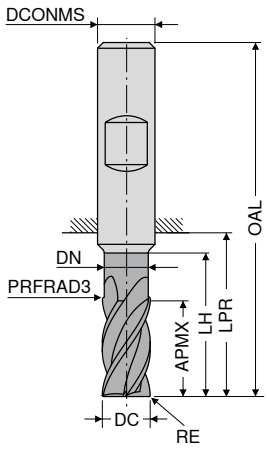

NEW

DPA52S

DRAGONSKIN

Standard de operare

HB

53 031 ...

DC f8 mm	RE mm	APMX mm	DN mm	LH mm	LPR mm	OAL mm	DCONMS h5 mm	ZEFP	EUR V1	
6	0,1	13	5,8	19	21	57	6	5	48,18	06201
6	0,4	13	5,8	19	21	57	6	5	50,42	06204
6	0,5	13	5,8	19	21	57	6	5	47,96	06205
6	0,6	13	5,8	19	21	57	6	5	48,32	06206
6	0,8	13	5,8	19	21	57	6	5	48,71	06208
6	1,0	13	5,8	19	21	57	6	5	47,96	06210
6	1,5	13	5,8	19	21	57	6	5	48,32	06215
8	0,2	19	7,7	25	27	63	8	5	61,50	08202
8	0,5	21	7,7	25	27	63	8	5	61,14	08205
8	0,8	21	7,7	25	27	63	8	5	61,90	08208
8	1,0	21	7,7	25	27	63	8	5	61,14	08210
8	1,2	21	7,7	25	27	63	8	5	61,31	08212
8	1,5	21	7,7	25	27	63	8	5	61,50	08215
8	2,0	21	7,7	25	27	63	8	5	61,14	08220
10	0,2	22	9,7	30	32	72	10	5	80,51	10202
10	0,5	22	9,7	30	32	72	10	5	79,89	10205
10	1,0	22	9,7	30	32	72	10	5	79,89	10210
10	1,2	22	9,7	30	32	72	10	5	80,27	10212
10	1,5	22	9,7	30	32	72	10	5	79,89	10215
10	1,6	22	9,7	30	32	72	10	5	80,12	10216
10	2,0	22	9,7	30	27	72	10	5	80,27	10220
12	0,2	26	11,6	36	38	83	12	5	123,20	12202
12	0,5	26	11,6	36	38	83	12	5	123,40	12205
12	1,0	26	11,6	36	38	83	12	5	123,40	12210
12	1,2	26	11,6	36	38	83	12	5	123,90	12212
12	1,5	26	11,6	36	38	83	12	5	123,60	12215
12	1,6	26	11,6	36	38	83	12	5	123,70	12216
12	2,0	26	11,6	36	38	83	12	5	123,60	12220
12	2,5	26	11,6	36	38	83	12	5	123,90	12225
12	3,0	26	11,6	36	38	83	12	5	124,30	12230
16	0,3	36	15,5	42	44	92	16	5	190,60	16203
16	1,0	36	15,5	42	44	92	16	5	191,10	16210
16	1,6	36	15,5	42	44	92	16	5	193,10	16216
16	2,0	36	15,5	42	44	92	16	5	191,10	16220
16	2,5	36	15,5	42	44	92	16	5	191,90	16225
16	3,0	36	15,5	42	44	92	16	5	192,50	16230
16	3,2	36	15,5	42	44	92	16	5	192,70	16232

P	
M	○
K	
N	
S	●
H	
O	

→ v_c/f_z pagina: 338

continuarea pe pagina următoare

MonsterMill – Freză deget cu rază la colț

▲ PRFRAD3 = 1 mm

NCR | λ_s=35° γ_s= 7° | ZEFP | HPC

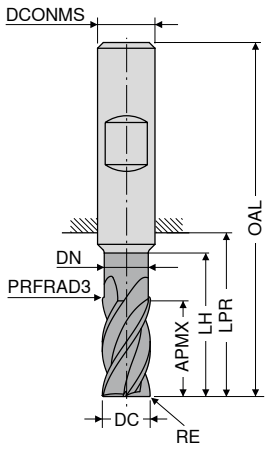

NEW

DPA52S

DRAGONSKIN

Standard de operare

HB

53 031 ...

DC f8 mm	RE mm	APMX mm	DN mm	LH mm	LPR mm	OAL mm	DCONMS h5 mm	ZEFP	EUR V1	
16	4,0	36	15,5	42	44	92	16	5	191,40	**16240**
20	0,3	41	19,5	52	54	104	20	5	298,70	**20203**
20	2,0	41	19,5	52	54	104	20	5	299,50	**20220**
20	3,0	41	19,5	52	54	104	20	5	301,10	**20230**
20	4,0	41	19,5	52	54	104	20	5	302,60	**20240**
20	5,0	41	19,5	52	54	104	20	5	303,60	**20250**
20	6,3	41	19,5	52	54	104	20	5	304,00	**20263**

P	
M	o
K	
N	
S	●
H	
O	

→ v_c/f_z pagina: 338

MonsterMill – Freză de finisare cu rază la colț

- rază contur ± 0,005 mm
- T_x = adâncimea maximă de așchere
- DC toleranță
  până la Ø 6 mm: 0 / -0,01 mm
  de la Ø 6 mm: 0 / -0,02 mm

HCR | λ_s=30° γ_s=–3° | ZEFP | 54–70 HRC

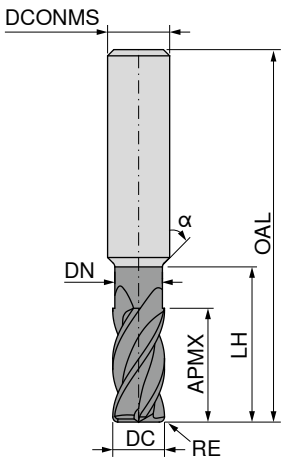



DC mm	RE mm	APMX mm	DN mm	LH mm	α°	OAL mm	DCONMS $_{h5}$ mm	T_x	ZEFP	53 603 ... EUR V1		53 604 ... EUR V1	
0,2	0,05	0,5		0,5	30	48	4	2,5 x DC	2	53,82	**30205**		
0,2	0,05	0,5	0,18	1,0	30	48	4	5 x DC	2	53,82	**40205**		
0,3	0,05	0,6	0,27	1,0	30	48	4	3,3 x DC	2	51,01	**30305**		
0,3	0,05	0,6	0,27	2,0	30	48	4	6,7 x DC	2	51,01	**40305**		
0,4	0,05	0,7	0,35	1,0	30	48	4	2,5 x DC	2	51,01	**30405**		
0,4	0,05	0,7	0,35	2,0	30	48	4	5 x DC	2	51,01	**40405**		
0,4	0,05	0,7	0,35	3,0	30	48	4	7,5 x DC	2	51,01	**50405**		
0,5	0,05	0,7	0,45	1,0	30	48	4	2 x DC	2	49,56	**30505**		
0,5	0,05	0,7	0,45	2,0	30	48	4	4 x DC	2	49,56	**40505**		
0,5	0,05	0,7	0,45	2,5	30	48	4	5 x DC	2	49,56	**50505**		
0,5	0,05	0,7	0,45	3,0	30	48	4	6 x DC	2	49,56	**60505**		
0,5	0,05	0,7	0,45	4,0	30	48	4	8 x DC	2	49,56	**70505**		
0,6	0,05	0,8	0,55	2,0	30	48	4	3,3 x DC	2	48,22	**30605**		
0,6	0,05	0,8	0,55	3,0	30	48	4	5 x DC	2	48,22	**40605**		
0,6	0,05	0,8	0,55	4,5	30	48	4	7,5 x DC	2	48,22	**50605**		
0,6	0,05	0,8	0,55	6,0	30	48	4	10 x DC	2			48,22	**30605**
0,8	0,05	1,0	0,75	2,0	30	48	4	2,5 x DC	2	48,22	**30805**		
0,8	0,05	1,0	0,75	4,0	30	48	4	5 x DC	2	48,22	**40805**		
0,8	0,05	1,0	0,75	6,0	30	48	4	7,5 x DC	2	48,22	**50805**		
0,8	0,05	1,0	0,75	8,0	30	48	4	10 x DC	2			49,73	**30805**
0,8	0,05	1,0	0,75	10,0	30	48	4	12,5 x DC	2			49,73	**40805**
1,0	0,10	1,5	0,95	2,0	30	48	4	2 x DC	4	54,58	**31001**		
1,0	0,10	1,5	0,95	4,0	30	48	4	4 x DC	4	55,73	**41001**		
1,0	0,10	1,5	0,95	6,0	30	48	4	6 x DC	4	55,73	**51001**		
1,0	0,10	1,5	0,95	8,0	30	48	4	8 x DC	4	57,14	**61001**		
1,0	0,10	1,5	0,95	10,0	30	48	4	10 x DC	4			57,14	**31001**
1,0	0,10	1,5	0,95	14,0	30	48	4	14 x DC	4			57,14	**41001**
1,5	0,10	2,0	1,45	4,0	30	48	4	2,7 x DC	4	55,44	**31501**		
1,5	0,10	2,0	1,45	6,0	30	48	4	4 x DC	4	56,70	**41501**		
1,5	0,10	2,0	1,45	10,0	30	48	4	6,7 x DC	4	56,70	**51501**		
1,5	0,10	2,0	1,45	12,0	30	48	4	8 x DC	4	57,94	**61501**		
1,5	0,10	2,0	1,45	15,0	30	60	4	10 x DC	4			58,65	**31501**
1,5	0,10	2,0	1,45	20,0	30	60	4	13,3 x DC	4			60,08	**41501**
2,0	0,20	2,5	1,90	4,0	30	48	4	2 x DC	4	55,44	**32002**		
2,0	0,20	2,5	1,90	6,0	30	48	4	3 x DC	4	56,70	**42002**		

P	○	○
M		
K		
N		
S		
H	●	●
O		

→ v_c/f_z pagina: 340–345

continuarea pe pagina următoare cuttingtools.ceratizit.com

MonsterMill – Freză de finisare cu rază la colț

- ▲ rază contur ± 0,005 mm
- ▲ T_x = adâncimea maximă de așchere
- ▲ DC toleranță
  până la Ø 6 mm: 0 / -0,01 mm
  de la Ø 6 mm: 0 / -0,02 mm

HCR | λ_s=30° γ_s=–3° | ZEFP | 54–70 HRC

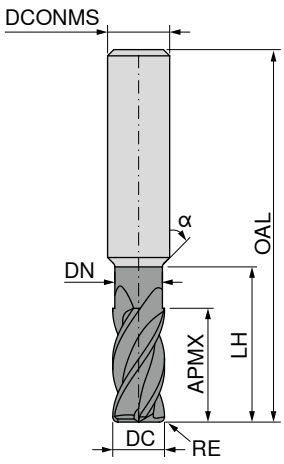



DC mm	RE mm	APMX mm	DN mm	LH mm	α°	OAL mm	DCONMS $_{h5}$ mm	T_x	ZEFP	53 603 ... EUR V1		53 604 ... EUR V1	
2,0	0,20	2,5	1,90	8,0	30	48	4	4 x DC	4	56,70	**52002**		
2,0	0,20	2,5	1,90	10,0	30	48	4	5 x DC	4	56,70	**62002**		
2,0	0,20	2,5	1,90	12,0	30	48	4	6 x DC	4	57,94	**72002**		
2,0	0,20	2,5	1,90	16,0	30	60	4	8 x DC	4	58,65	**82002**		
2,0	0,20	2,5	1,90	20,0	30	60	4	10 x DC	4			60,08	**32002**
2,0	0,20	2,5	1,90	25,0	30	60	4	12,5 x DC	4			60,08	**42002**
3,0	0,20	3,5	2,90	8,0	30	60	6	2,7 x DC	4	63,34	**33002**		
3,0	0,20	3,5	2,90	12,0	30	60	6	4 x DC	4	64,72	**43002**		
3,0	0,20	3,5	2,90	16,0	30	60	6	5,3 x DC	4	64,72	**53002**		
3,0	0,20	3,5	2,90	20,0	30	70	6	6,7 x DC	4	65,90	**63002**		
3,0	0,20	3,5	2,90	24,0	30	70	6	8 x DC	4	67,43	**73002**		
4,0	0,20	4,5	3,90	8,0	30	60	6	2 x DC	4	66,02	**34002**		
4,0	0,20	4,5	3,90	12,0	30	60	6	3 x DC	4	67,52	**44002**		
4,0	0,20	4,5	3,90	16,0	30	60	6	4 x DC	4	67,52	**54002**		
4,0	0,20	4,5	3,90	20,0	30	70	6	5 x DC	4	68,71	**64002**		
4,0	0,20	4,5	3,90	24,0	30	70	6	6 x DC	4	70,20	**74002**		
4,0	0,20	4,5	3,90	28,0	30	70	6	7 x DC	4	70,20	**84002**		
4,0	0,50	4,5	3,90	8,0	30	60	6	2 x DC	4	66,02	**34005**		
4,0	0,50	4,5	3,90	12,0	30	60	6	3 x DC	4	67,52	**44005**		
4,0	0,50	4,5	3,90	16,0	30	60	6	4 x DC	4	67,52	**54005**		
4,0	0,50	4,5	3,90	20,0	30	70	6	5 x DC	4	68,71	**64005**		
4,0	0,50	4,5	3,90	24,0	30	70	6	6 x DC	4	70,20	**74005**		
4,0	0,50	4,5	3,90	28,0	30	70	6	7 x DC	4	70,20	**84005**		
4,0	1,00	4,5	3,90	8,0	30	60	6	2 x DC	4	66,02	**34010**		
4,0	1,00	4,5	3,90	12,0	30	60	6	3 x DC	4	67,52	**44010**		
4,0	1,00	4,5	3,90	16,0	30	60	6	4 x DC	4	67,52	**54010**		
4,0	1,00	4,5	3,90	20,0	30	70	6	5 x DC	4	68,71	**64010**		
4,0	1,00	4,5	3,90	24,0	30	70	6	6 x DC	4	70,20	**74010**		
4,0	1,00	4,5	3,90	28,0	30	70	6	7 x DC	4	70,20	**84010**		
6,0	0,20	6,5	5,90	12,0		60	6	2 x DC	4	69,68	**36002**		
6,0	0,20	6,5	5,90	16,0		60	6	2,7 x DC	4	71,90	**46002**		
6,0	0,20	6,5	5,90	20,0		60	6	3,3 x DC	4	71,90	**56002**		
6,0	0,50	6,5	5,90	12,0		60	6	2 x DC	4	69,68	**36005**		
6,0	0,50	6,5	5,90	16,0		60	6	2,7 x DC	4	71,90	**46005**		
6,0	0,50	6,5	5,90	20,0		60	6	3,3 x DC	4	71,90	**56005**		

P	○	○
M		
K		
N		
S		
H	●	●
O		

→ v_c/f_z pagina: 340–345

14

MonsterMill – Freză de finisare cu rază la colț

- rază contur ± 0,005 mm
- T_x = adâncimea maximă de așchere
- DC toleranță
  până la Ø 6 mm: 0 / -0,01 mm
  de la Ø 6 mm: 0 / -0,02 mm

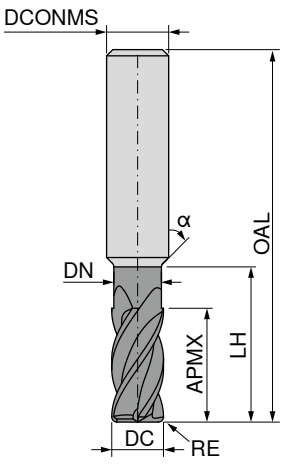



DC mm	RE mm	APMX mm	DN mm	LH mm	α°	OAL mm	DCONMS $_{h5}$ mm	T_x	ZEFP	53 603 ... EUR V1		53 604 ... EUR V1
6,0	1,00	6,5	5,90	12,0		60	6	2 x DC	4	69,68	**36010**	
6,0	1,00	6,5	5,90	16,0		60	6	2,7 x DC	4	71,90	**46010**	
6,0	1,00	6,5	5,90	20,0		60	6	3,3 x DC	4	71,90	**56010**	
8,0	0,50	8,5	7,90	16,0		60	8	2 x DC	4	88,20	**38005**	
8,0	0,50	8,5	7,90	40,0		80	8	5 x DC	4	93,66	**48005**	
8,0	1,00	8,5	7,90	16,0		60	8	2 x DC	4	88,20	**38010**	
8,0	1,00	8,5	7,90	40,0		80	8	5 x DC	4	93,66	**48010**	
10,0	0,50	10,5	9,90	20,0		70	10	2 x DC	4	110,60	**10005**	
10,0	0,50	10,5	9,90	40,0		90	10	4 x DC	4	118,00	**10105**	
10,0	1,00	10,5	9,90	20,0		70	10	2 x DC	4	110,60	**10010**	
10,0	1,00	10,5	9,90	40,0		90	10	4 x DC	4	118,00	**10110**	
12,0	1,00	12,5	11,90	24,0		70	12	2 x DC	4	143,00	**12010**	
12,0	1,00	12,5	11,90	40,0		90	12	3,3 x DC	4	153,20	**12110**	
P											○	○
M												
K												
N												
S												
H											●	●
O												

→ v_c/f_z pagina: 340–345

MonsterMill – Freză de finisare cu rază la colț

- rază contur ± 0,005 mm
- T_x = adâncimea maximă de așchere
- DC toleranță
  până la Ø 6 mm: 0 / -0,01 mm
  de la Ø 6 mm: 0 / -0,02 mm

HCR | λ_s = 50° γ_s = -15° | ZEFP | 54–70 HRC

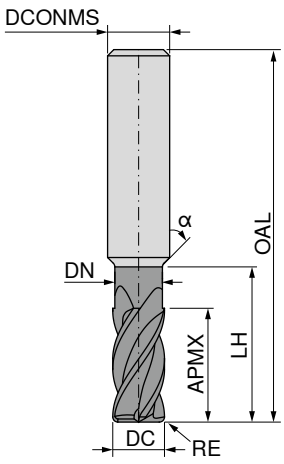

Standard de operare | HA

Standard de operare | HA

DC mm	RE mm	APMX mm	DN mm	LH mm	α°	OAL mm	DCONMS $_{h5}$ mm	T_x	ZEFP	53 605 ... EUR V1		53 606 ... EUR V1	
1	0,03	2			30	48	4	2 x DC	4	58,13	410		
1	0,03	3	0,95	4	30	48	4	3 x DC	4			70,18	410
2	0,03	6	1,90	8	30	48	4	3 x DC	4			71,13	420
2	0,03	4			30	48	4	2 x DC	4	59,09	420		
3	0,03	6			30	60	6	2 x DC	4	68,44	030		
3	0,03	9	2,90	12	30	60	6	3 x DC	4			81,71	030
4	0,05	8			30	60	6	2 x DC	4	72,11	040		
4	0,05	12	3,90	16	30	60	6	3 x DC	4			83,66	040
6	0,05	12				60	6	2 x DC	4	69,22	060		
6	0,05	18	5,90	24		60	6	3 x DC	4			81,71	060
8	0,05	16				60	8	2 x DC	4	101,00	080		
8	0,05	24	7,90	32		70	8	3 x DC	4			115,40	080
10	0,05	20				70	10	2 x DC	4	122,20	100		
10	0,05	30	9,90	40		80	10	3 x DC	4			139,40	100
12	0,05	24				70	12	2 x DC	4	138,50	120		
12	0,05	36	11,90	44		90	12	3 x DC	4			159,70	120
P											○		○
M													
K													
N													
S													
H											●		●
O													

→ v_c/f_z pagina: 339

MonsterMill – Freză cu frontal sferic

- rază contur +/- 0,005 mm
- T_x = adâncimea maximă de așchere
- DC toleranță
  până la Ø 6 mm: 0 / -0,01 mm
  de la Ø 6 mm: 0 / -0,02 mm

HCR | λ_s=30° γ_s=–3° | ZEFP | 54–70 HRC

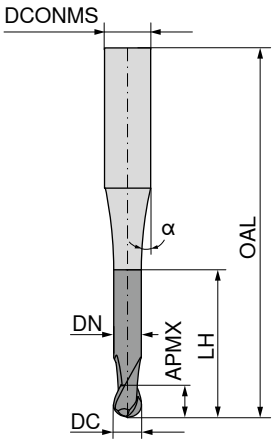



Standard de operare | HA

Standard de operare | HA

DC mm	APMX mm	DN mm	LH mm	α°	OAL mm	DCONMS $_{h5}$ mm	T_x	ZEFP	53 600 ... EUR V1		53 601 ... EUR V1	
0,2	0,5		0,5	15	48	4	2,5 x DC	2	53,82	**302**		
0,2	0,5	0,18	1,0	15	48	4	5 x DC	2	53,82	**402**		
0,3	0,5	0,27	1,0	15	48	4	3,3 x DC	2	51,01	**303**		
0,3	0,5	0,27	2,0	15	48	4	6,7 x DC	2	51,01	**403**		
0,4	0,5	0,35	1,0	15	48	4	2,5 x DC	2	51,01	**304**		
0,4	0,5	0,35	2,0	15	48	4	5 x DC	2	51,01	**404**		
0,4	0,5	0,35	3,0	15	48	4	7,5 x DC	2	51,01	**504**		
0,5	0,5	0,45	1,0	15	48	4	2 x DC	2	49,56	**305**		
0,5	0,5	0,45	2,0	15	48	4	4 x DC	2	49,56	**405**		
0,5	0,5	0,45	2,5	15	48	4	5 x DC	2	49,56	**505**		
0,5	0,5	0,45	3,0	15	48	4	6 x DC	2	49,56	**605**		
0,5	0,5	0,45	4,0	15	48	4	8 x DC	2	49,56	**705**		
0,6	0,6	0,55	2,0	15	48	4	3,3 x DC	2	49,56	**306**		
0,6	0,6	0,55	3,0	15	48	4	5 x DC	2	49,56	**406**		
0,6	0,6	0,55	4,5	15	48	4	7,5 x DC	2	49,56	**506**		
0,6	0,6	0,55	6,0	15	48	4	10 x DC	2			49,56	**306**
0,8	1,0	0,75	2,0	15	48	4	2,5 x DC	2	48,22	**308**		
0,8	1,0	0,75	4,0	15	48	4	5 x DC	2	48,22	**408**		
0,8	1,0	0,75	6,0	15	48	4	7,5 x DC	2	48,22	**508**		
0,8	1,0	0,75	8,0	15	48	4	10 x DC	2			48,22	**308**
0,8	1,0	0,75	10,0	15	48	4	12,5 x DC	2			48,22	**408**
1,0	1,5	0,95	2,0	15	48	4	2 x DC	2	46,60	**310**		
1,0	1,5	0,95	4,0	15	48	4	4 x DC	2	46,60	**410**		
1,0	1,5	0,95	6,0	15	48	4	6 x DC	2	46,60	**510**		
1,0	1,5	0,95	8,0	15	48	4	8 x DC	2	46,60	**610**		
1,0	1,5	0,95	10,0	15	48	4	10 x DC	2			46,60	**310**
1,0	1,5	0,95	14,0	15	48	4	14 x DC	2			48,05	**410**
1,5	1,5	1,45	4,0	15	48	4	2,7 x DC	2	47,36	**315**		
1,5	1,5	1,45	6,0	15	48	4	4 x DC	2	47,36	**415**		
1,5	1,5	1,45	8,0	15	48	4	5,3 x DC	2	47,36	**515**		
1,5	1,5	1,45	10,0	15	48	4	6,7 x DC	2	47,36	**615**		
1,5	1,5	1,45	15,0	15	60	4	10 x DC	2			48,22	**315**
1,5	1,5	1,45	20,0	15	60	4	13,3 x DC	2			48,89	**415**
2,0	2,5	1,90	4,0	15	48	4	2 x DC	2	47,36	**320**		

P	○	○
M		
K		
N		
S		
H	●	●
O		

→ v_c/f_z pagina: 346+347

continuarea pe pagina următoare cuttingtools.ceratizit.com

MonsterMill – Freză cu frontal sferic

- rază contur +/- 0,005 mm
- T_x = adâncimea maximă de așchere
- DC toleranță
  până la Ø 6 mm: 0 / -0,01 mm
  de la Ø 6 mm: 0 / -0,02 mm

HCR | λ_s=30° γ_s=–3° | ZEFP | 54–70 HRC

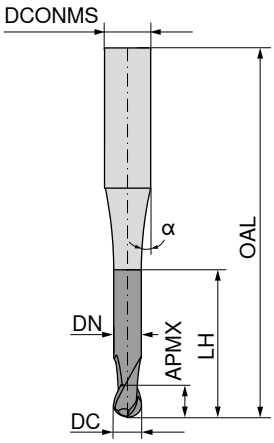



Standard de operare
HA

Standard de operare
HA

DC mm	APMX mm	DN mm	LH mm	α°	OAL mm	DCONMS $_{h5}$ mm	T_x	ZEFP	53 600 ... EUR V1		53 601 ... EUR V1	
2,0	2,5	1,90	6,0	15	48	4	3 x DC	2	47,36	**420**		
2,0	2,5	1,90	8,0	15	48	4	4 x DC	2	47,36	**520**		
2,0	2,5	1,90	10,0	15	48	4	5 x DC	2	48,22	**620**		
2,0	2,5	1,90	12,0	15	48	4	6 x DC	2	48,22	**720**		
2,0	2,5	1,90	16,0	15	60	4	8 x DC	2	48,99	**820**		
2,0	2,5	1,90	20,0	15	60	4	10 x DC	2			50,55	**320**
2,0	2,5	1,90	25,0	15	60	4	12,5 x DC	2			50,55	**420**
3,0	3,5	2,90	8,0	15	60	6	2,7 x DC	2	51,01	**330**		
3,0	3,5	2,90	12,0	15	60	6	4 x DC	2	51,01	**430**		
3,0	3,5	2,90	16,0	15	60	6	5,3 x DC	2	51,01	**530**		
3,0	3,5	2,90	20,0	15	70	6	6,7 x DC	2	52,19	**630**		
3,0	3,5	2,90	24,0	15	70	6	8 x DC	2	53,70	**730**		
4,0	4,5	3,90	8,0	15	60	6	2 x DC	2	51,01	**340**		
4,0	4,5	3,90	12,0	15	60	6	3 x DC	2	51,01	**440**		
4,0	4,5	3,90	16,0	15	60	6	4 x DC	2	51,01	**540**		
4,0	4,5	3,90	20,0	15	70	6	5 x DC	2	52,19	**640**		
4,0	4,5	3,90	24,0	15	70	6	6 x DC	2	53,70	**740**		
4,0	4,5	3,90	28,0	15	70	6	7 x DC	2	53,70	**840**		
6,0	6,5	5,90	12,0		60	6	2 x DC	2	51,01	**360**		
6,0	6,5	5,90	16,0		60	6	2,7 x DC	2	51,01	**460**		
6,0	6,5	5,90	20,0		60	6	3,3 x DC	2	51,01	**560**		
8,0	8,5	7,90	16,0		60	8	2 x DC	2	75,94	**380**		
8,0	8,5	7,90	40,0		80	8	5 x DC	2	81,42	**480**		
10,0	10,5	9,90	20,0	15	70	10	2 x DC	2	89,61	**100**		
10,0	10,5	9,90	40,0		90	10	4 x DC	2	97,15	**101**		
12,0	12,5	11,90	24,0		75	12	2 x DC	2	119,20	**120**		
12,0	12,5	11,90	40,0		90	12	3,3 x DC	2	127,30	**121**		

P	○	○
M		
K		
N		
S		
H	●	●
O		

→ v_c/f_z pagina: 346+347

MonsterMill – Freză cu frontal sferic

- rază contur +/- 0,005 mm
- T_x = adâncimea maximă de așchere
- DC toleranță
  până la Ø 6 mm: 0 / -0,01 mm
  de la Ø 6 mm: 0 / -0,02 mm

HCR | λ_s=30° γ_s=–3° | ZEFP | 54–70 HRC

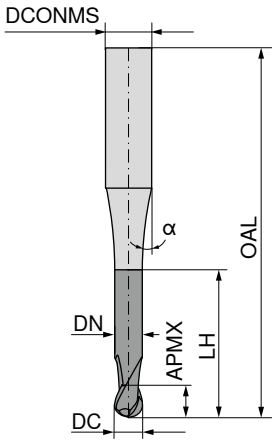

DPX62U

DRAGONSKIN

Standard de operare

HA

53 602 ...

DC mm	APMX mm	DN mm	LH mm	α°	OAL mm	DCONMS $_{h5}$ mm	T_x	ZEFP	EUR V1	
3	3,5	2,9	8	15	60	6	2,7 x DC	4	58,32	**330**
3	3,5	2,9	12	15	60	6	4 x DC	4	58,32	**430**
3	3,5	2,9	16	15	60	6	5,3 x DC	4	58,32	**530**
3	3,5	2,9	20	15	70	6	6,7 x DC	4	59,51	**630**
3	3,5	2,9	24	15	70	6	8 x DC	4	60,98	**730**
4	4,5	3,9	8	15	60	6	2 x DC	4	59,87	**340**
4	4,5	3,9	12	15	60	6	3 x DC	4	60,94	**440**
4	4,5	3,9	16	15	60	6	4 x DC	4	60,94	**540**
4	4,5	3,9	20	15	70	6	5 x DC	4	62,12	**640**
4	4,5	3,9	24	15	70	6	6 x DC	4	63,61	**740**
4	4,5	3,9	28	15	70	6	7 x DC	4	63,61	**840**
6	6,5	5,9	12		60	6	2 x DC	4	63,53	**360**
6	6,5	5,9	16		60	6	2,7 x DC	4	65,75	**460**
6	6,5	5,9	20		60	6	3,3 x DC	4	65,75	**560**
8	8,5	7,9	16		60	8	2 x DC	4	83,66	**380**
8	8,5	7,9	40		80	8	5 x DC	4	89,10	**480**
10	10,5	9,9	20		70	10	2 x DC	4	99,06	**100**
10	10,5	9,9	40		90	10	4 x DC	4	106,70	**101**
12	12,5	11,9	24		75	12	2 x DC	4	130,40	**120**
12	12,5	11,9	40		90	12	3,3 x DC	4	138,50	**121**

P	○
M	
K	
N	
S	
H	●
O	

→ v_c/f_z pagina: 348

MonsterMill – Freză de plonjare cu rază la colț

PCR UNI | λ_s=36° 38° γ_s= 8° | ZEFP | HPC

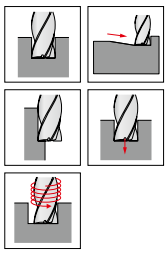

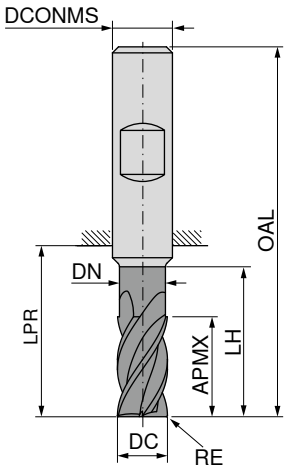

DIN 6527 HB

DIN 6527 HB

DIN 6527 HB

DC f8 mm	RE ±0,03 mm	APMX mm	DN mm	LH mm	LPR mm	OAL mm	DCONMS h6 mm	ZEFP	52 613 ... EUR V1		52 614 ... EUR V1		52 615 ... EUR V1	
5,0	0,20	9			18	54	6	4	46,40	05000				
5,0	0,20	13	4,8	19	21	57	6	4			46,64	05000		
5,0	0,20	13	4,8	24	26	62	6	4					53,81	05000
5,7	0,20	10			18	54	6	4	46,40	057				
5,7	0,20	13	5,5	19	21	57	6	4			46,64	057		
5,7	0,20	13	5,5	24	26	62	6	4					53,81	057
6,0	0,20	10			18	54	6	4	46,40	060				
6,0	0,20	13	5,8	19	21	57	6	4			48,60	060		
6,0	0,20	13	5,8	24	26	62	6	4					55,41	060
6,7	0,20	11			22	58	8	4	55,66	067				
6,7	0,20	16	6,5	25	27	63	8	4			55,08	067		
6,7	0,20	16	6,4	30	32	68	8	4					73,45	067
7,0	0,20	11			22	58	8	4	55,66	070				
7,0	0,20	16	6,8	25	27	63	8	4			55,08	070		
7,0	0,20	16	6,7	30	32	68	8	4					73,45	070
7,7	0,20	12			22	58	8	4	55,66	077				
7,7	0,20	19	7,5	25	27	63	8	4			56,71	077		
7,7	0,20	21	7,4	30	32	68	8	4					73,45	077
8,0	0,20	12			22	58	8	4	55,66	080				
8,0	0,20	19	7,8	25	27	63	8	4			58,67	080		
8,0	0,20	21	7,7	30	32	68	8	4					76,73	080
8,7	0,32	13			26	66	10	4	72,33	087				
8,7	0,32	19	8,5	30	32	72	10	4			82,39	087		
8,7	0,32	22	8,4	38	40	80	10	4					91,75	087
9,0	0,32	13			26	66	10	4	72,33	090				
9,0	0,32	19	8,8	30	32	72	10	4			82,39	090		
9,0	0,32	22	8,7	38	40	80	10	4					91,75	090
9,7	0,32	14			26	66	10	4	72,33	097				
9,7	0,32	22	9,5	30	32	72	10	4			82,39	097		
9,7	0,32	22	9,4	38	40	80	10	4					91,75	097
10,0	0,32	14			26	66	10	4	72,33	100				
10,0	0,32	22	9,8	30	32	72	10	4			78,35	100		
10,0	0,32	22	9,7	38	40	80	10	4					87,38	100
11,7	0,32	16			28	73	12	4	94,44	117				
11,7	0,32	26	11,5	36	38	83	12	4			105,50	117		
11,7	0,32	26	11,3	46	48	93	12	4					125,40	117
12,0	0,32	16			28	73	12	4	94,44	120				
12,0	0,32	26	11,8	36	38	83	12	4			100,70	120		
12,0	0,32	26	11,6	46	48	93	12	4					119,40	120
13,7	0,32	18			30	75	14	4	119,30	137				

P	●	●	●
M	○	○	○
K	●	●	●
N			
S			
H			
O			

→ v_c/f_z pagina: 368-371

14

continuarea pe pagina următoare

MonsterMill – Freză de plonjare cu rază la colț

PCR UNI | λ_s=36° 38° γ_s= 8° | ZEFP | HPC

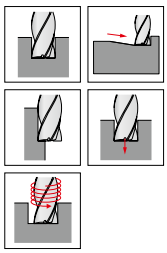

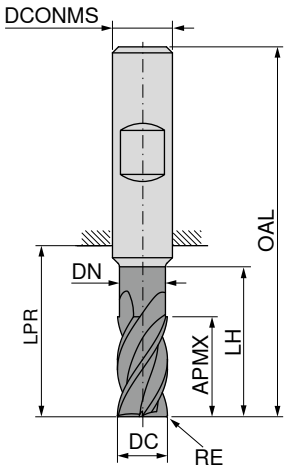

DIN 6527 | HB

DIN 6527 | HB

DIN 6527 | HB

DC f8 mm	RE ±0,03 mm	APMX mm	DN mm	LH mm	LPR mm	OAL mm	DCONMS h6 mm	ZEFP	52 613 ... EUR V1		52 614 ... EUR V1		52 615 ... EUR V1	
13,7	0,32	26	13,5	36	38	83	14	4			125,10	137		
13,7	0,32	26	13,3	52	54	99	14	4					151,20	137
14,0	0,32	18			30	75	14	4	119,30	140				
14,0	0,32	26	13,8	36	38	83	14	4			129,70	140		
14,0	0,32	26	13,6	52	54	99	14	4					147,40	140
15,5	0,32	22			34	82	16	4	151,60	155				
15,5	0,32	32	15,3	42	44	92	16	4			170,10	155		
15,5	0,32	36	15,0	58	60	108	16	4					211,00	155
16,0	0,32	22			34	82	16	4	151,60	160				
16,0	0,32	32	15,8	42	44	92	16	4			175,90	160		
16,0	0,32	36	15,5	58	60	108	16	4					206,20	160
17,5	0,32	24			36	84	18	4	180,60	175				
17,5	0,32	32	17,3	42	44	92	18	4			199,10	175		
17,5	0,32	36	17,0	67	69	117	18	4					237,30	175
18,0	0,32	24			36	84	18	4	180,60	180				
18,0	0,32	32	17,8	42	44	92	18	4			204,90	180		
18,0	0,32	36	17,5	67	69	117	18	4					236,80	180
19,5	0,50	26			42	92	20	4	223,40	195				
19,5	0,50	38	19,3	52	54	104	20	4			268,50	195		
19,5	0,50	41	19,0	74	76	126	20	4					348,20	195
20,0	0,50	26			42	92	20	4	223,40	200				
20,0	0,50	38	19,8	52	54	104	20	4			277,80	200		
20,0	0,50	41	19,5	74	76	126	20	4					341,80	200
P										●		●		●
M										○		○		○
K										●		●		●
N														
S														
H														
O														

→ v_c/f_z pagina: 368-371

MonsterMill – Freză de plonjare cu rază la colț

- adecvat pentru frezare trochoidală
- spărgător de așchii 0,9xDC
- adâncime de așchiere: 3 x DC

PCR UNI | λ_s=36° γ_s=10° | ZEFP | HPC

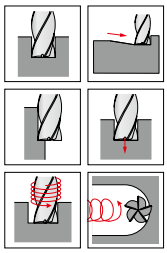

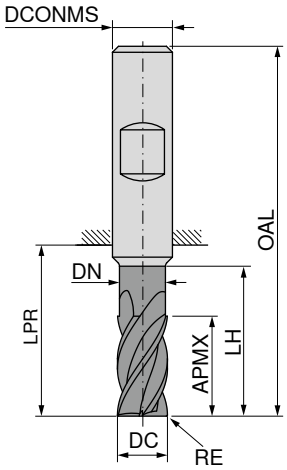

NEW

APA72S

DIN 6527

HB

52 619 ...

DC f8 mm	RE ±0,03 mm	APMX mm	DN mm	LH mm	LPR mm	OAL mm	DCONMS h6 mm	ZEFP	EUR V1	
5	0,20	17	4,8	24	26	62	6	4	57,20	**05202**
6	0,20	17	5,8	25	26	62	6	4	57,20	**06202**
8	0,20	24	7,7	30	32	68	8	4	76,13	**08202**
10	0,32	30	9,7	35	40	80	10	4	88,89	**10203**
12	0,32	36	11,6	45	48	93	12	4	120,10	**12203**
14	0,32	42	13,6	50	54	99	14	4	152,00	**14203**
16	0,32	48	15,5	56	60	108	16	4	204,80	**16203**
18	0,32	54	17,5	67	69	117	18	4	250,40	**18203**
20	0,50	60	19,5	70	76	126	20	4	336,40	**20205**

P	●
M	○
K	●
N	
S	
H	
O	

→ v_c/f_z pagina: 368–371

MonsterMill – Freză de plonjare cu rază la colț

PCR ALU | λ_s=36° γ_s=13° | ZEFP | HPC

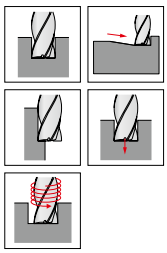

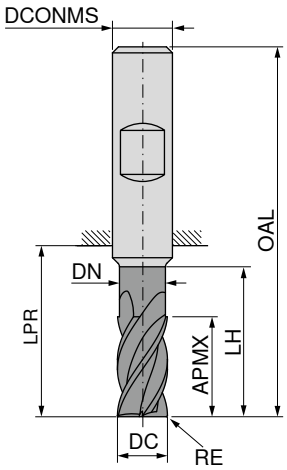





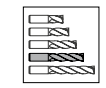

DIN 6527

HB

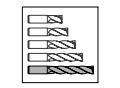

DIN 6527

HB

DC f8 mm	RE ±0,03 mm	APMX mm	DN mm	LH mm	LPR mm	OAL mm	DCONMS h6 mm	ZEFP	52 616 ... EUR V1		52 617 ... EUR V1	
5,0	0,20	13	4,8	19	21	57	6	4	54,34	050		
5,0	0,20	13	4,8	24	26	62	6	4			59,94	050
5,7	0,20	13	5,5	19	21	57	6	4	54,34	057		
5,7	0,20	13	5,5	24	26	62	6	4			59,94	057
6,0	0,20	13	5,8	19	21	57	6	4	55,97	060		
6,0	0,20	13	5,8	24	26	62	6	4			61,72	060
6,7	0,20	16	6,5	25	27	63	8	4	64,45	067		
6,7	0,20	16	6,4	30	32	68	8	4			80,56	067
7,0	0,20	16	6,8	25	27	63	8	4	64,45	070		
7,0	0,20	16	6,7	30	32	68	8	4			80,56	070
7,7	0,20	19	7,5	25	27	63	8	4	64,45	077		
7,7	0,20	21	7,4	30	32	68	8	4			80,56	077
8,0	0,20	19	7,8	25	27	63	8	4	68,27	080		
8,0	0,20	21	7,7	30	32	68	8	4			84,08	080
8,7	0,32	19	8,5	30	32	72	10	4	90,11	087		
8,7	0,32	22	8,4	38	40	80	10	4			99,11	087
9,0	0,32	19	8,8	30	32	72	10	4	90,11	090		
9,0	0,32	22	8,7	38	40	80	10	4			99,11	090
9,7	0,32	22	9,5	30	32	72	10	4	90,11	097		
9,7	0,32	22	9,4	38	40	80	10	4			99,11	097
10,0	0,32	22	9,8	30	32	72	10	4	87,38	100		
10,0	0,32	22	9,7	38	40	80	10	4			95,29	100
11,7	0,32	26	11,5	36	38	83	12	4	116,90	117		
11,7	0,32	26	11,3	46	48	93	12	4			136,00	117
12,0	0,32	26	11,8	36	38	83	12	4	111,40	120		
12,0	0,32	26	11,6	46	48	93	12	4			130,50	120
13,7	0,32	26	13,5	36	38	83	14	4	139,20	137		
13,7	0,32	26	13,3	52	54	99	14	4			165,70	137
14,0	0,32	26	13,8	36	38	83	14	4	144,20	140		
14,0	0,32	26	13,6	52	54	99	14	4			161,90	140
15,5	0,32	32	15,3	42	44	92	16	4	187,30	155		
15,5	0,32	36	15,0	58	60	108	16	4			228,30	155
16,0	0,32	32	15,8	42	44	92	16	4	193,10	160		
16,0	0,32	36	15,5	58	60	108	16	4			223,40	160
17,5	0,32	32	17,3	42	44	92	18	4	217,90	175		
17,5	0,32	36	17,0	67	69	117	18	4			255,90	175
18,0	0,32	32	17,8	42	44	92	18	4	223,10	180		
18,0	0,32	36	17,5	67	69	117	18	4			255,40	180
19,5	0,50	38	19,3	52	54	104	20	4	291,90	195		
19,5	0,50	41	19,0	74	76	126	20	4			371,40	195
20,0	0,50	38	19,8	52	54	104	20	4	301,80	200		
20,0	0,50	41	19,5	74	76	126	20	4			365,10	200
P												
M												
K												
N										●		●
S												
H												
O												

→ v_c/f_z pagina: 372+373

MonsterMill – Freză de plonjare cu rază la colț

- adecvat pentru frezare trochoidală
- spărgător de așchii 0,9xDC
- adâncime de așchiere: 3 x DC

PCR ALU | λ_s=36° γ_s=13° | ZEFP | HPC

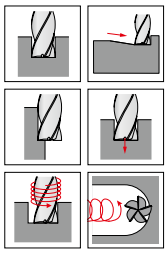

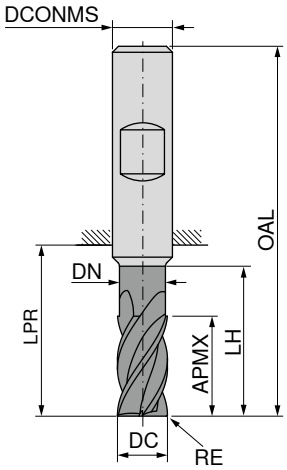

NEW

DLC

DRAGONSKIN

DIN 6527

HB

52 618 ...

DC $_{f8}$ mm	RE $_{\pm 0,03}$ mm	APMX mm	DN mm	LH mm	LPR mm	OAL mm	DCONMS $_{h6}$ mm	ZEFP	EUR V1	
5	0,20	17	4,8	24	26	62	6	4	63,60	**05202**
6	0,20	18	5,8	25	26	62	6	4	63,60	**06202**
8	0,20	24	7,7	30	32	68	8	4	83,50	**08202**
10	0,32	30	9,7	35	40	80	10	4	97,24	**10203**
12	0,32	36	11,6	45	48	93	12	4	131,40	**12203**
14	0,32	42	13,6	50	54	99	14	4	167,00	**14203**
16	0,32	48	15,5	56	60	108	16	4	221,00	**16203**
18	0,32	54	17,5	67	69	117	18	4	276,30	**18203**
20	0,50	60	19,5	70	76	126	20	4	359,00	**20205**

P	
M	
K	
N	●
S	
H	
O	

→ v_c/f_z pagina: 372–375

14

MonsterMill – Freză de degroșare

▲ tăișuri cu divizie inegală

MCR | λ_s=45° γ_s=15° | ZEFP | HPC

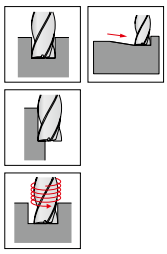

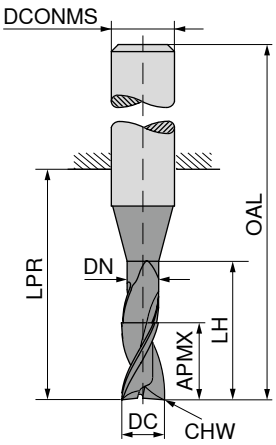



Standard de operare

HB

Standard de operare

HB

Standard de operare

HB

DC $_{h11}$ mm	APMX mm	DN mm	LH mm	LPR mm	OAL mm	DCONMS $_{h6}$ mm	CHW mm	ZEFP	52 752 ... EUR V1		52 752 ... EUR V1		52 752 ... EUR V1	
1	1,5	0,9	3	10	38	3	0,09	3	119,30	010 [1]				
2	3,0	1,9	8	21	57	6	0,17	3	118,00	020				
3	5,0	2,9	14	21	57	6	0,17	3	133,10	030				
3	8,0	2,9	14	21	57	6	0,17	3			141,20	031		
3	5,0	2,9	19	26	62	6	0,17	3					135,50	032
4	8,0	3,8	18	21	57	6	0,17	3	132,00	040				
4	11,0	3,8	18	21	57	6	0,17	3			140,00	041		
4	8,0	3,8	23	26	62	6	0,17	3					134,20	042
5	9,0	4,8	19	21	57	6	0,17	3	128,40	050				
5	13,0	4,8	19	21	57	6	0,17	3			137,90	051		
5	9,0	4,8	24	26	62	6	0,17	3					132,00	052
6	10,0	5,8	20	21	57	6	0,17	4	126,10	060				
6	13,0	5,8	20	21	57	6	0,17	4			135,50	061		
6	10,0	5,8	25	26	62	6	0,17	4					128,40	062
8	12,0	7,7	25	27	63	8	0,28	4	138,90	080				
8	19,0	7,7	25	27	63	8	0,28	4			165,50	081		
8	12,0	7,7	30	32	68	8	0,28	4					141,20	082
10	15,0	9,5	30	32	72	10	0,28	4	156,20	100				
10	22,0	9,5	30	32	72	10	0,28	4			172,40	101		
10	15,0	9,5	35	40	80	10	0,28	4					162,00	102
12	18,0	11,5	35	38	83	12	0,28	4	192,20	120				
12	26,0	11,5	35	38	83	12	0,28	4			209,50	121		
12	18,0	11,5	45	48	93	12	0,28	4					201,40	122
14	21,0	13,5	35	38	83	14	0,28	4	224,50	140				
14	26,0	13,5	35	38	83	14	0,28	4			233,70	141		
14	21,0	13,5	50	54	99	14	0,28	4					243,10	142
16	24,0	15,5	40	44	92	16	0,43	4	312,40	160				
16	32,0	15,5	40	44	92	16	0,43	4			340,30	161		
16	24,0	15,5	55	60	108	16	0,43	4					339,10	162
20	30,0	19,5	50	54	104	20	0,43	4	417,80	200				
20	38,0	19,5	50	54	104	20	0,43	4			444,50	201		
20	30,0	19,5	70	76	126	20	0,43	4					459,40	202

P	●	●	●
M	○	○	○
K	●	●	●
N	○	○	○
S	○	○	○
H	○	○	○
O			

1) forma coadă conform DIN 6535 HA

→ v_c/f_z pagina: 376–379

CircularLine – Freză deget

- Spărgător de așchii 0,9 x DC
- 53 587 ... Adâncime de așchiere: 3 x DC
- 53 585 ... Adâncime de așchiere: 2 x DC

CCR UNI | λ_s=30° γ_s= 8° | ZEFP | HPC

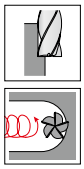

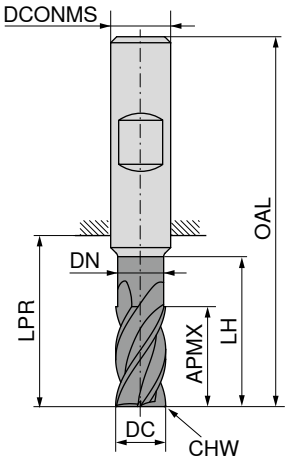

DPX72S DRAGONSKIN

DPX72S DRAGONSKIN

Standard de operare

HB

Standard de operare

HB

DC e8 mm	APMX mm	DN mm	LH mm	LPR mm	OAL mm	DCONMS h6 mm	CHW mm	ZEFP	53 585 ... EUR V1		53 587 ... EUR V1	
6	13	5,8	19	21	57	6	0,2	6	49,02	060		
6	19	5,8	25	27	63	6	0,2	6			49,41	060
8	21	7,7	25	27	63	8	0,2	6	63,92	080		
8	25	7,7	33	35	71	8	0,2	6			64,35	080
10	22	9,7	30	32	72	10	0,2	6	82,12	100		
10	31	9,7	41	43	83	10	0,2	6			90,15	100
12	26	11,6	36	38	83	12	0,2	6	105,60	120		
12	37	11,6	47	49	94	12	0,2	6			106,40	120
14	26	13,6	36	38	83	14	0,2	6	145,30	14000		
14	43	13,6	55	59	104	14	0,2	6			189,50	14000
16	36	15,5	42	44	92	16	0,2	6	210,60	160		
16	49	15,5	61	63	111	16	0,2	6			219,90	160
18	36	17,5	42	44	92	18	0,2	6	289,90	18000		
18	55	17,5	69	73	121	18	0,2	6			305,90	18000
20	41	19,5	52	54	104	20	0,2	6	302,90	200		
20	61	19,5	75	77	127	20	0,2	6			307,90	200
P										●		●
M										○		○
K										●		●
N												
S										○		○
H												
O												

→ v_c/f_z pagina: 380+381

14

CircularLine – Freză deget

- Spărgător de aşchii 0,9 x DC
- Adâncime de aşchiere: 4 x DC

CCR UNI | λ_s=35° γ_s= 8° | ZEFP | HPC

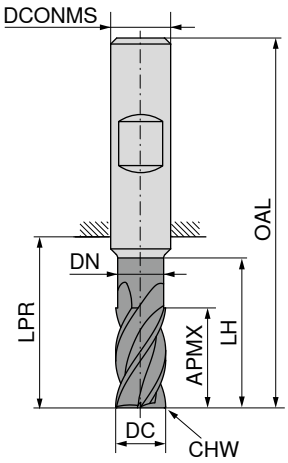

DPX72S

DRAGONSKIN

Standard de operare

HB

53 589 ...

DC $_{e8}$ mm	APMX mm	DN mm	LH mm	LPR mm	OAL mm	DCONMS $_{h6}$ mm	CHW mm	ZEFP	EUR V1	
6	25	5,8	29	31	67	6	0,2	5	51,15	**060**
8	33	7,7	38	40	76	8	0,2	5	66,08	**080**
10	41	9,7	47	49	89	10	0,2	5	91,90	**100**
12	49	11,6	55	57	102	12	0,2	5	111,90	**120**
14	57	13,6	64	68	113	14	0,2	5	198,50	**14000**
16	65	15,5	73	75	123	16	0,2	5	224,50	**160**
18	73	17,5	82	86	134	18	0,2	5	308,30	**18000**
20	82	19,5	91	93	143	20	0,2	5	316,00	**200**

P	●
M	○
K	●
N	
S	○
H	
O	

→ v_c/f_z pagina: 382+383

CircularLine – Freză deget

- ▲ Spărgător de aşchii 0,9 x DC
- ▲ Adâncime de aşchiere: 2 x DC

CCR UNI | λ_s=30° γ_s= 8° | ZEFP | HPC

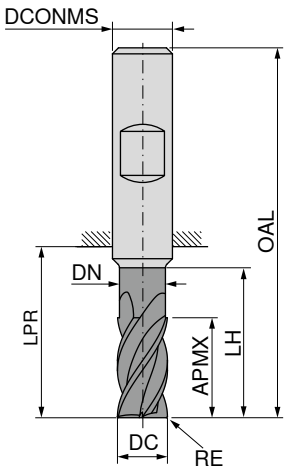

DPX72S

DRAGONSKIN

Standard de operare

HB

53 586 ...

DC e8 mm	RE ±0,05 mm	APMX mm	DN mm	LH mm	LPR mm	OAL mm	DCONMS h6 mm	ZEFP	EUR V1	
6	0,2	13	5,8	19	21	57	6	6	49,02	06002
6	1,0	13	5,8	19	21	57	6	6	49,29	06010
6	1,5	13	5,8	19	21	57	6	6	49,29	06015
8	0,2	21	7,7	25	27	63	8	6	63,92	08002
8	1,0	21	7,7	25	27	63	8	6	65,46	08010
8	1,5	21	7,7	25	27	63	8	6	65,46	08015
8	2,0	21	7,7	25	27	63	8	6	65,46	08020
10	0,2	22	9,7	30	32	72	10	6	82,12	10002
10	1,0	22	9,7	30	32	72	10	6	84,38	10010
10	1,5	22	9,7	30	32	72	10	6	84,38	10015
10	1,6	22	9,7	30	32	72	10	6	84,38	10016
10	2,0	22	9,7	30	32	72	10	6	84,38	10020
12	0,2	26	11,6	36	38	83	12	6	105,60	12002
12	1,0	26	11,6	36	38	83	12	6	106,20	12010
12	1,5	26	11,6	36	38	83	12	6	106,20	12015
12	1,6	26	11,6	36	38	83	12	6	106,20	12016
12	2,0	26	11,6	36	38	83	12	6	106,20	12020
12	3,0	26	11,6	36	38	83	12	6	106,20	12030
14	0,2	30	13,6	36	38	83	14	6	125,60	14002
14	1,0	30	13,6	36	38	83	14	6	126,60	14010
14	1,5	30	13,6	36	38	83	14	6	126,60	14015
14	1,6	30	13,6	36	38	83	14	6	126,60	14016
14	2,0	30	13,6	36	38	83	14	6	126,60	14020
14	3,0	30	13,6	36	38	83	14	6	126,60	14030
16	0,2	36	15,5	42	44	92	16	6	210,60	16002
16	1,0	36	15,5	42	44	92	16	6	227,10	16010
16	1,5	36	15,5	42	44	92	16	6	219,50	16015
16	1,6	36	15,5	42	44	92	16	6	219,50	16016
16	2,0	36	15,5	42	44	92	16	6	219,50	16020
16	3,0	36	15,5	42	44	92	16	6	219,50	16030
16	4,0	36	15,5	42	44	92	16	6	219,50	16040
18	0,2	38	17,5	42	44	92	18	6	250,60	18002
18	1,0	38	17,5	42	44	92	18	6	252,70	18010
18	1,5	38	17,5	42	44	92	18	6	252,70	18015
18	1,6	38	17,5	42	44	92	18	6	252,70	18016
18	2,0	38	17,5	42	44	92	18	6	252,70	18020
18	3,0	38	17,5	42	44	92	18	6	252,70	18030

P	●
M	○
K	●
N	
S	○
H	
O	

→ v_c/f_z pagina: 380+381

14

continuarea pe pagina următoare

CircularLine – Freză deget

- Spărgător de aşchii 0,9 x DC
- Adâncime de aşchiere: 2 x DC

CCR UNI | λ_s=30° γ_s= 8° | ZEFP | HPC

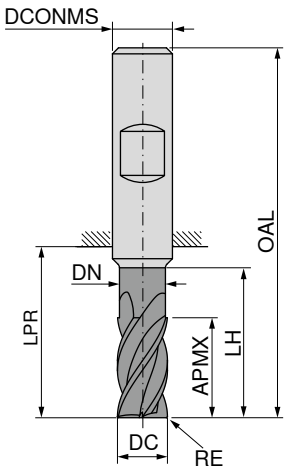

DPX72S

DRAGONSKIN

Standard de operare

HB

53 586 ...

DC $_{e8}$ mm	RE $_{\pm 0,05}$ mm	APMX mm	DN mm	LH mm	LPR mm	OAL mm	DCONMS $_{h6}$ mm	ZEFP	EUR V1	
18	4,0	38	17,5	42	44	92	18	6	252,70	**18040**
20	0,2	41	19,5	52	54	104	20	6	302,90	**20002**
20	1,0	41	19,5	52	54	104	20	6	306,00	**20010**
20	1,5	41	19,5	52	54	104	20	6	306,00	**20015**
20	1,6	41	19,5	52	54	104	20	6	306,00	**20016**
20	2,0	41	19,5	52	54	104	20	6	306,00	**20020**
20	3,0	41	19,5	52	54	104	20	6	306,00	**20030**
20	4,0	41	19,5	52	54	104	20	6	306,00	**20040**

P	●
M	○
K	●
N	
S	○
H	
O	

→ v_c/f_z pagina: 380+381

CircularLine – Freză deget

▲ Spărgător de aşchii 0,9 x DC
▲ Adâncime de aşchiere: 3 x DC

CCR UNI | λ_s=30° γ_s= 8° | ZEFP | HPC

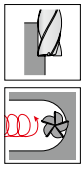

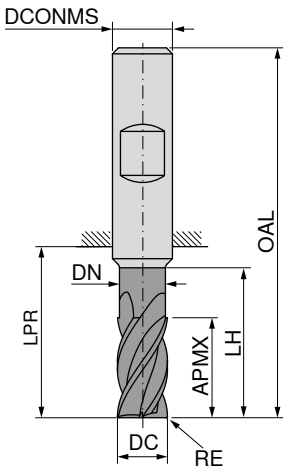

NEW
DPX72S
DRAGONSKIN

Standard de operare

HB

53 642 ...

DC e8 mm	RE ±0,05 mm	APMX mm	DN mm	LH mm	LPR mm	OAL mm	DCONMS h6 mm	ZEFP	EUR V1	
6	0,2	19	5,8	25	27	63	6	6	49,41	06202
6	1,0	19	5,8	25	27	63	6	6	50,93	06210
6	1,5	19	5,8	25	27	63	6	6	50,93	06215
8	0,2	25	7,7	33	35	71	8	6	64,35	08202
8	1,0	25	7,7	33	35	71	8	6	66,08	08210
8	1,5	25	7,7	33	35	71	8	6	66,08	08215
8	2,0	25	7,7	33	35	71	8	6	66,08	08220
10	0,2	31	9,7	41	43	83	10	6	90,15	10202
10	1,0	31	9,7	41	43	83	10	6	92,11	10210
10	1,5	31	9,7	41	43	83	10	6	92,11	10215
10	1,6	31	9,7	41	43	83	10	6	92,11	10216
10	2,0	31	9,7	41	43	83	10	6	92,11	10220
12	0,2	37	11,6	47	49	94	12	6	106,40	12202
12	1,0	37	11,6	47	49	94	12	6	109,10	12210
12	1,5	37	11,6	47	49	94	12	6	109,10	12215
12	1,6	37	11,6	47	49	94	12	6	109,10	12216
12	2,0	37	11,6	47	49	94	12	6	109,10	12220
12	3,0	37	11,6	47	49	94	12	6	109,10	12230
14	0,2	43	13,6	55	59	104	14	6	163,90	14202
14	1,0	43	13,6	55	59	104	14	6	167,30	14210
14	1,5	43	13,6	55	59	104	14	6	167,30	14215
14	1,6	43	13,6	55	59	104	14	6	167,30	14216
14	2,0	43	13,6	55	59	104	14	6	167,30	14220
14	3,0	43	13,6	55	59	104	14	6	167,30	14230
16	0,2	49	15,5	61	63	111	16	6	219,90	16202
16	1,0	49	15,5	61	63	111	16	6	222,20	16210
16	1,5	49	15,5	61	63	111	16	6	222,20	16215
16	1,6	49	15,5	61	63	111	16	6	222,20	16216
16	2,0	49	15,5	61	63	111	16	6	222,20	16220
16	3,0	49	15,5	61	63	111	16	6	222,20	16230
16	4,0	49	15,5	61	63	111	16	6	222,20	16240
18	0,2	55	17,5	69	73	121	18	6	264,40	18202
18	1,0	55	17,5	69	73	121	18	6	267,10	18210
18	1,5	55	17,5	69	73	121	18	6	267,10	18215
18	1,6	55	17,5	69	73	121	18	6	267,10	18216
18	2,0	55	17,5	69	73	121	18	6	267,10	18220

P	●
M	○
K	●
N	
S	○
H	
O	

→ v_c/f_z pagina: 380+381

continuarea pe pagina următoare

CircularLine – Freză deget

▲ Spărgător de aşchii 0,9 x DC
▲ Adâncime de aşchiere: 3 x DC

CCR UNI | λ_s=30° γ_s= 8° | ZEFP | HPC

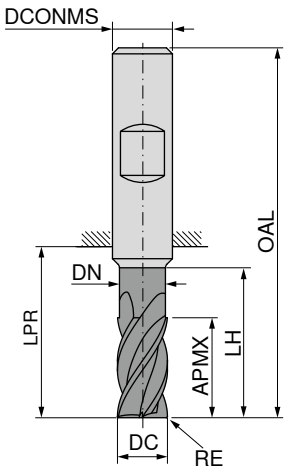

NEW

DPX72S

DRAGONSKIN

Standard de operare

HB

53 642 ...

DC $_{e8}$ mm	RE $_{\pm 0,05}$ mm	APMX mm	DN mm	LH mm	LPR mm	OAL mm	DCONMS $_{h6}$ mm	ZEFP	EUR V1	
18	3,0	55	17,5	69	73	121	18	6	267,10	**18230**
18	4,0	55	17,5	69	73	121	18	6	267,10	**18240**
20	0,2	61	19,5	75	77	127	20	6	307,90	**20202**
20	1,0	61	19,5	75	77	127	20	6	311,30	**20210**
20	1,5	61	19,5	75	77	127	20	6	311,30	**20215**
20	1,6	61	19,5	75	77	127	20	6	311,30	**20216**
20	2,0	61	19,5	75	77	127	20	6	311,30	**20220**
20	3,0	61	19,5	75	77	127	20	6	311,30	**20230**
20	4,0	61	19,5	75	77	127	20	6	311,30	**20240**

P	●
M	○
K	●
N	
S	○
H	
O	

→ v_c/f_z pagina: 380+381

CircularLine – Freză deget

- ▲ Spărgător de aşchii 0,9 x DC
- ▲ Adâncime de aşchiere: 4 x DC

CCR UNI | λ_s=35° 36° γ_s= 9° | ZEFP | HPC

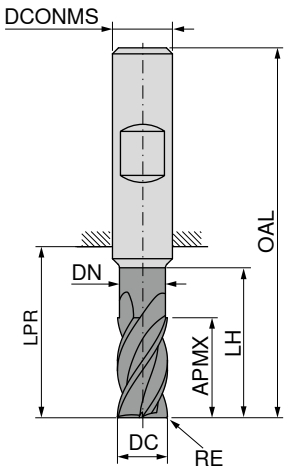

DPX72S

DRAGONSKIN

Standard de operare

HB

53 593 ...

DC e8 mm	RE ±0,05 mm	APMX mm	DN mm	LH mm	LPR mm	OAL mm	DCONMS h6 mm	ZEFP	EUR V1	
6	0,2	25	5,8	29	31	67	6	5	51,15	06002
6	1,0	25	5,8	29	31	67	6	5	52,65	06010
6	1,5	25	5,8	29	31	67	6	5	52,65	06015
8	0,2	33	7,7	38	40	76	8	5	66,08	08002
8	1,0	33	7,7	38	40	76	8	5	67,81	08010
8	1,5	33	7,7	38	40	76	8	5	67,81	08015
8	2,0	33	7,7	38	40	76	8	5	67,81	08020
10	0,2	41	9,7	47	49	89	10	5	91,90	10002
10	1,0	41	9,7	47	49	89	10	5	93,96	10010
10	1,5	41	9,7	47	49	89	10	5	93,96	10015
10	1,6	41	9,7	47	49	89	10	5	93,96	10016
10	2,0	41	9,7	47	49	89	10	5	93,96	10020
12	0,2	49	11,6	55	57	102	12	5	111,90	12002
12	1,0	49	11,6	55	57	102	12	5	114,70	12010
12	1,5	49	11,6	55	57	102	12	5	114,70	12015
12	1,6	49	11,6	55	57	102	12	5	114,70	12016
12	2,0	49	11,6	55	57	102	12	5	114,70	12020
12	3,0	49	11,6	55	57	102	12	5	114,70	12030
14	0,2	57	13,6	64	68	113	14	5	171,60	14002
14	1,0	57	13,6	64	68	113	14	5	175,10	14010
14	1,5	57	13,6	64	68	113	14	5	175,10	14015
14	1,6	57	13,6	64	68	113	14	5	175,10	14016
14	2,0	57	13,6	64	68	113	14	5	175,10	14020
14	3,0	57	13,6	64	68	113	14	5	175,10	14030
16	0,2	65	15,5	73	75	123	16	5	224,50	16002
16	1,0	65	15,5	73	75	123	16	5	228,00	16010
16	1,5	65	15,5	73	75	123	16	5	228,00	16015
16	1,6	65	15,5	73	75	123	16	5	228,00	16016
16	2,0	65	15,5	73	75	123	16	5	228,00	16020
16	3,0	65	15,5	73	75	123	16	5	228,00	16030
16	4,0	65	15,5	73	75	123	16	5	228,00	16040
18	0,2	73	17,5	82	86	134	18	5	266,50	18002
18	1,0	73	17,5	82	86	134	18	5	269,40	18010
18	1,5	73	17,5	82	86	134	18	5	269,40	18015
18	1,6	73	17,5	82	86	134	18	5	269,40	18016
18	2,0	73	17,5	82	86	134	18	5	269,40	18020
18	3,0	73	17,5	82	86	134	18	5	269,40	18030

P	●
M	○
K	●
N	
S	○
H	
O	

→ v_c/f_z pagina: 382+383

14

CircularLine – Freză deget

- Spărgător de aşchii 0,9 x DC
- Adâncime de aşchiere: 4 x DC

CCR UNI | λ_s=35° 36° γ_s= 9° | ZEFP | HPC

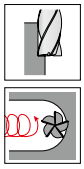

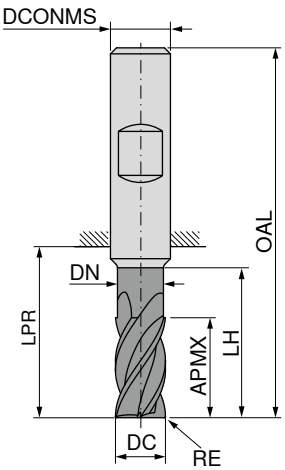

DPX72S

DRAGONSKIN

Standard de operare

HB

53 593 ...

DC e8 mm	RE ±0,05 mm	APMX mm	DN mm	LH mm	LPR mm	OAL mm	DCONMS h6 mm	ZEFP	EUR V1	
18	4,0	73	17,5	82	86	134	18	5	269,40	**18040**
20	0,2	82	19,5	91	93	143	20	5	316,00	**20002**
20	1,0	82	19,5	91	93	143	20	5	320,60	**20010**
20	1,5	82	19,5	91	93	143	20	5	320,60	**20015**
20	1,6	82	19,5	91	93	143	20	5	320,60	**20016**
20	2,0	82	19,5	91	93	143	20	5	320,60	**20020**
20	3,0	82	19,5	91	93	143	20	5	320,60	**20030**
20	4,0	82	19,5	91	93	143	20	5	320,60	**20040**

P	●
M	○
K	●
N	
S	○
H	
O	

→ v_c/f_z pagina: 382+383

CircularLine – Freză deget

- Spărgător de aşchii 0,9 x DC
- Adâncime de aşchiere: 5 x DC

CCR UNI | λ_s=35° 36° γ_s= 9° | ZEFP | HPC

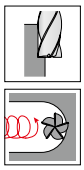

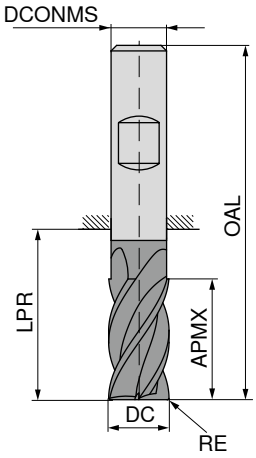

NEW

DPX72S

DRAGONSKIN

Standard de operare

HB

53 593 ...

DC $_{e8}$ mm	RE $_{\pm 0,05}$ mm	APMX mm	LPR mm	OAL mm	DCONMS $_{h6}$ mm	ZEFP	EUR V1	
6,0	0,2	31	39	75	6	5	62,92	**06402**
6,0	1,0	31	39	75	6	5	62,92	**06410**
6,0	1,5	31	39	75	6	5	62,92	**06415**
8,0	0,2	41	49	85	8	5	72,52	**08402**
8,0	1,0	41	49	85	8	5	72,52	**08410**
8,0	1,5	41	49	85	8	5	72,52	**08415**
8,0	2,0	41	49	85	8	5	72,52	**08420**
10,0	0,2	51	60	100	10	5	100,10	**10402**
10,0	1,0	51	60	100	10	5	100,10	**10410**
10,0	1,5	51	60	100	10	5	100,10	**10415**
10,0	1,6	51	60	100	10	5	100,10	**10416**
10,0	2,0	51	60	100	10	5	100,10	**10420**
12,0	0,2	61	70	115	12	5	124,10	**12402**
12,0	1,0	61	70	115	12	5	124,10	**12410**
12,0	1,5	61	70	115	12	5	124,10	**12415**
12,0	1,6	61	70	115	12	5	124,10	**12416**
12,0	2,0	61	70	115	12	5	124,10	**12420**
12,0	3,0	61	70	115	12	5	124,10	**12430**
14,0	0,2	71	81	126	14	5	254,90	**14402**
14,0	1,0	71	81	126	14	5	254,90	**14410**
14,0	1,5	71	81	126	14	5	254,90	**14415**
14,0	1,6	71	81	126	14	5	254,90	**14416**
14,0	2,0	71	81	126	14	5	254,90	**14420**
14,0	3,0	71	81	126	14	5	254,90	**14430**
16,0	0,2	81	92	140	16	5	252,20	**16402**
16,0	1,0	81	92	140	16	5	252,20	**16410**
16,0	1,5	81	92	140	16	5	252,20	**16415**
16,0	1,6	81	92	140	16	5	252,20	**16416**
16,0	2,0	81	92	140	16	5	252,20	**16420**
16,0	3,0	81	92	140	16	5	252,20	**16430**
16,0	4,0	81	92	140	16	5	252,20	**16440**
18,0	0,2	91	102	150	18	5	288,40	**18402**
18,0	1,0	91	102	150	18	5	288,40	**18410**
18,0	1,5	91	102	150	18	5	288,40	**18415**
18,0	1,6	91	102	150	18	5	288,40	**18416**

P	●
M	○
K	●
N	
S	○
H	
O	

→ v_c/f_z pagina: 384+385

continuarea pe pagina următoare

CircularLine – Freză deget

- Spărgător de aşchii 0,9 x DC
- Adâncime de aşchiere: 5 x DC

CCR UNI | λ_s=35° γ_s= 9° | ZEFP | HPC

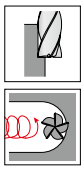

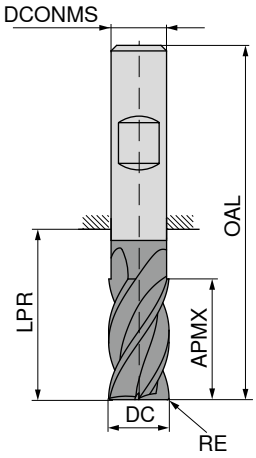

NEW

DPX72S

DRAGONSKIN

Standard de operare

HB

53 593 ...

DC $_{e8}$ mm	RE $_{\pm 0,05}$ mm	APMX mm	LPR mm	OAL mm	DCONMS $_{h6}$ mm	ZEFP	EUR V1	
18,0	2,0	91	102	150	18	5	288,40	**18420**
18,0	3,0	91	102	150	18	5	288,40	**18430**
18,0	4,0	91	102	150	18	5	288,40	**18440**
20,0	0,2	102	113	163	20	5	348,30	**20402**
20,0	1,0	102	113	163	20	5	348,30	**20410**
20,0	1,5	102	113	163	20	5	348,30	**20415**
20,0	1,6	102	113	163	20	5	348,30	**20416**
20,0	2,0	102	113	163	20	5	348,30	**20420**
20,0	3,0	102	113	163	20	5	348,30	**20430**
20,0	4,0	102	113	163	20	5	348,30	**20440**

P	●
M	○
K	●
N	
S	○
H	
O	

→ v_c/f_z pagina: 384+385

CircularLine – Freză deget

- Spărgător de așchii 1,8 x DC
- 53 591 ... Adâncime de așchiere: 4 x DC
- 53 590 ... Adâncime de așchiere: 3 x DC

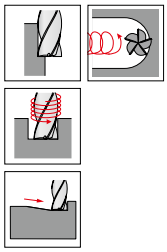

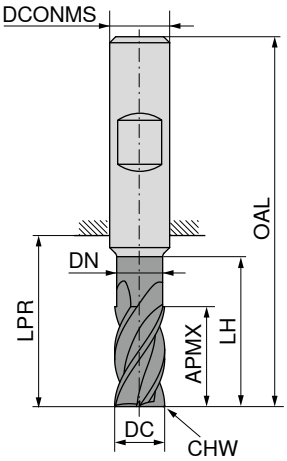

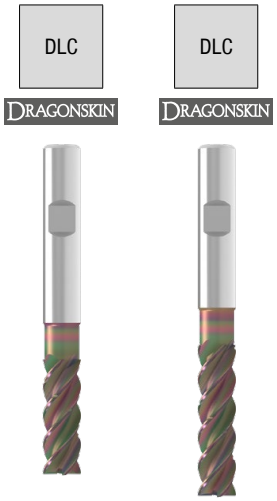

Standard de operare

Standard de operare

HB

HB

DC e8 mm	APMX mm	DN mm	LH mm	LPR mm	OAL mm	DCONMS h6 mm	CHW mm	ZEFP	53 590 ... EUR V1		53 591 ... EUR V1	
6	19	5,8	24	30	66	6	0,2	4	51,95	060		
6	25	5,8	30	35	71	6	0,2	4			53,70	060
8	25	7,7	32	37	73	8	0,2	4	67,59	080		
8	33	7,7	40	44	80	8	0,2	4			69,32	080
10	31	9,7	40	49	89	10	0,2	4	94,21	100		
10	41	9,7	50	55	95	10	0,2	4			95,94	100
12	37	11,6	48	56	101	12	0,2	4	113,30	120		
12	49	11,6	60	64	109	12	0,2	4			119,30	120
14	43	13,0	56	60	105	14	0,2	4	173,50	14000		
14	57	13,0	70	74	119	14	0,2	4			177,70	14000
16	49	15,5	64	72	120	16	0,2	4	232,60	160		
16	65	15,5	80	84	132	16	0,2	4			237,30	160
18	56	17,0	72	76	124	18	0,2	4	266,60	18000		
18	74	17,0	90	94	142	18	0,2	4			287,60	18000
20	62	19,5	80	84	134	20	0,2	4	326,50	200		
20	82	19,5	100	104	154	20	0,2	4			334,50	200

P		
M		
K		
N	●	●
S		
H		
O		

→ v_c/f_z pagina: 386

CircularLine – Freză deget

- ▲ Spărgător de așchii 1,8 x DC
- ▲ 53 595 ... Adâncime de așchiere: 4 x DC
- ▲ 53 594 ... Adâncime de așchiere: 3 x DC

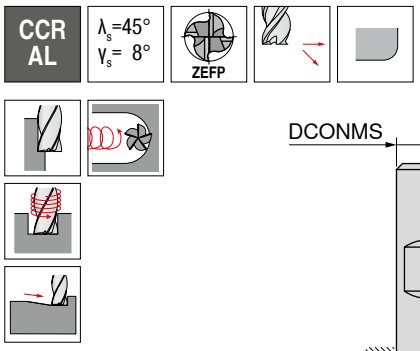

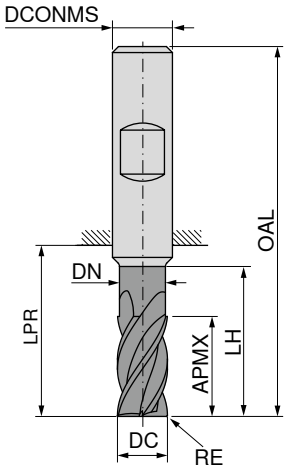



Standard de operare

HB

Standard de operare

HB

DC e8 mm	RE ±0,05 mm	APMX mm	DN mm	LH mm	LPR mm	OAL mm	DCONMS h6 mm	ZEFP	53 594 ... EUR V1		53 595 ... EUR V1	
6	0,2	19	5,8	24	30	66	6	4	51,95	06002		
6	1,0	19	5,8	24	30	66	6	4	53,47	06010		
6	1,5	19	5,8	24	30	66	6	4	53,47	06015		
6	0,2	25	5,8	30	35	71	6	4			53,70	06002
6	1,0	25	5,8	30	35	71	6	4			55,20	06010
6	1,5	25	5,8	30	35	71	6	4			55,20	06015
8	0,2	25	7,7	32	37	73	8	4	67,59	08002		
8	1,0	25	7,7	32	37	73	8	4	69,32	08010		
8	1,5	25	7,7	32	37	73	8	4	69,32	08015		
8	2,0	25	7,7	32	37	73	8	4	69,32	08020		
8	0,2	33	7,7	40	44	80	8	4			69,32	08002
8	1,0	33	7,7	40	44	80	8	4			71,18	08010
8	1,5	33	7,7	40	44	80	8	4			71,18	08015
8	2,0	33	7,7	40	44	80	8	4			71,18	08020
10	0,2	31	9,7	40	49	89	10	4	94,21	10002		
10	1,0	31	9,7	40	49	89	10	4	96,17	10010		
10	1,5	31	9,7	40	49	89	10	4	96,17	10015		
10	1,6	31	9,7	40	49	89	10	4	96,17	10016		
10	2,0	31	9,7	40	49	89	10	4	96,17	10020		
10	0,2	41	9,7	50	55	95	10	4			95,94	10002
10	1,0	41	9,7	50	55	95	10	4			98,02	10010
10	1,5	41	9,7	50	55	95	10	4			98,02	10015
10	1,6	41	9,7	50	55	95	10	4			98,02	10016
10	2,0	41	9,7	50	55	95	10	4			98,02	10020
12	0,2	37	11,6	48	56	101	12	4	113,30	12002		
12	1,0	37	11,6	48	56	101	12	4	115,60	12010		
12	1,5	37	11,6	48	56	101	12	4	115,60	12015		
12	1,6	37	11,6	48	56	101	12	4	115,60	12016		
12	2,0	37	11,6	48	56	101	12	4	115,60	12020		
12	3,0	37	11,6	48	56	101	12	4	115,60	12030		
12	0,2	49	11,6	60	64	109	12	4			119,30	12002
12	1,0	49	11,6	60	64	109	12	4			121,60	12010
12	1,5	49	11,6	60	64	109	12	4			121,60	12015
12	1,6	49	11,6	60	64	109	12	4			121,60	12016
12	2,0	49	11,6	60	64	109	12	4			121,60	12020
12	3,0	49	11,6	60	64	109	12	4			121,60	12030

P		
M		
K		
N	●	●
S		
H		
O		

→ v_c/f_z pagina: 386

CircularLine – Freză deget

- Spărgător de așchii 1,8 x DC
- 53 595 ... Adâncime de așchiere: 4 x DC
- 53 594 ... Adâncime de așchiere: 3 x DC

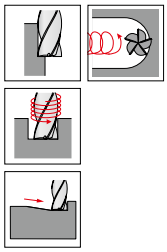

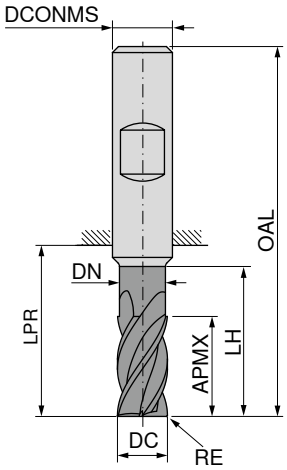

Standard de operare

HB

Standard de operare

HB

DC e8 mm	RE ±0,05 mm	APMX mm	DN mm	LH mm	LPR mm	OAL mm	DCONMS h6 mm	ZEFP	53 594 ... EUR V1		53 595 ... EUR V1	
14	0,2	43	13,0	56	60	105	14	4	173,50	14002		
14	1,0	43	13,0	56	60	105	14	4	177,20	14010		
14	1,5	43	13,0	56	60	105	14	4	177,20	14015		
14	1,6	43	13,0	56	60	105	14	4	177,20	14016		
14	2,0	43	13,0	56	60	105	14	4	177,20	14020		
14	3,0	43	13,0	56	60	105	14	4	177,20	14030		
14	0,2	57	13,0	70	74	119	14	4			177,70	14002
14	1,0	57	13,0	70	74	119	14	4			179,60	14010
14	1,5	57	13,0	70	74	119	14	4			179,60	14015
14	1,6	57	13,0	70	74	119	14	4			179,60	14016
14	2,0	57	13,0	70	74	119	14	4			179,60	14020
14	3,0	57	13,0	70	74	119	14	4			179,60	14030
16	0,2	49	15,5	64	72	120	16	4	232,60	16002		
16	1,0	49	15,5	64	72	120	16	4	235,00	16010		
16	1,5	49	15,5	64	72	120	16	4	235,00	16015		
16	1,6	49	15,5	64	72	120	16	4	235,00	16016		
16	2,0	49	15,5	64	72	120	16	4	235,00	16020		
16	3,0	49	15,5	64	72	120	16	4	235,00	16030		
16	4,0	49	15,5	64	72	120	16	4	235,00	16040		
16	0,2	65	15,5	80	84	132	16	4			237,30	16002
16	1,0	65	15,5	80	84	132	16	4			240,80	16010
16	1,5	65	15,5	80	84	132	16	4			240,80	16015
16	1,6	65	15,5	80	84	132	16	4			240,80	16016
16	2,0	65	15,5	80	84	132	16	4			240,80	16020
16	3,0	65	15,5	80	84	132	16	4			240,80	16030
16	4,0	65	15,5	80	84	132	16	4			240,80	16040
18	0,2	56	17,0	72	76	124	18	4	266,60	18002		
18	1,0	56	17,0	72	76	124	18	4	269,10	18010		
18	1,5	56	17,0	72	76	124	18	4	269,10	18015		
18	1,6	56	17,0	72	76	124	18	4	269,10	18016		
18	2,0	56	17,0	72	76	124	18	4	269,10	18020		
18	3,0	56	17,0	72	76	124	18	4	269,10	18030		
18	4,0	56	17,0	72	76	124	18	4	269,10	18040		
18	0,2	74	17,0	90	94	142	18	4			287,60	18002
18	1,0	74	17,0	90	94	142	18	4			288,50	18010
18	1,5	74	17,0	90	94	142	18	4			288,50	18015

P		
M		
K		
N	●	●
S		
H		
O		

→ v_c/f_z pagina: 386

14

continuarea pe pagina următoare

CircularLine – Freză deget

- Spărgător de așchii 1,8 x DC
- 53 595 ... Adâncime de așchiere: 4 x DC
- 53 594 ... Adâncime de așchiere: 3 x DC

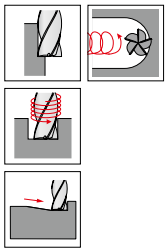

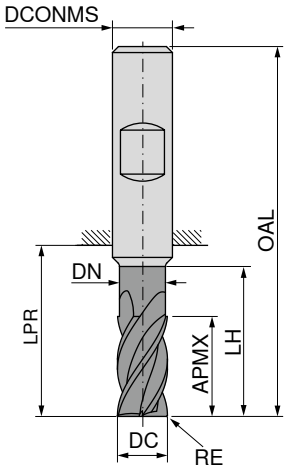



Standard de operare | Standard de operare

HB | HB

DC e8 mm	RE ±0,05 mm	APMX mm	DN mm	LH mm	LPR mm	OAL mm	DCONMS h6 mm	ZEFP	53 594 ... EUR V1		53 595 ... EUR V1	
18	1,6	74	17,0	90	94	142	18	4			288,50	18016
18	2,0	74	17,0	90	94	142	18	4			288,50	18020
18	3,0	74	17,0	90	94	142	18	4			288,50	18030
18	4,0	74	17,0	90	94	142	18	4			288,50	18040
20	0,2	62	19,5	80	84	134	20	4	326,50	20002		
20	1,0	62	19,5	80	84	134	20	4	329,80	20010		
20	1,5	62	19,5	80	84	134	20	4	329,80	20015		
20	1,6	62	19,5	80	84	134	20	4	329,80	20016		
20	2,0	62	19,5	80	84	134	20	4	329,80	20020		
20	3,0	62	19,5	80	84	134	20	4	329,80	20030		
20	4,0	62	19,5	80	84	134	20	4	329,80	20040		
20	0,2	82	19,5	100	104	154	20	4			334,50	20002
20	1,0	82	19,5	100	104	154	20	4			338,00	20010
20	1,5	82	19,5	100	104	154	20	4			338,00	20015
20	1,6	82	19,5	100	104	154	20	4			338,00	20016
20	2,0	82	19,5	100	104	154	20	4			338,00	20020
20	3,0	82	19,5	100	104	154	20	4			338,00	20030
20	4,0	82	19,5	100	104	154	20	4			338,00	20040

P		
M		
K		
N	●	●
S		
H		
O		

→ v_c/f_z pagina: 386

CircularLine – Freză deget cu rază la colț

- Spărgător de așchii 0,9 x DC
- 52 509 ... / 52 510 ... Adâncimea de așchiere tip lung: 3 x DC
- 52 509 ... / 52 510 ... Adâncimea de așchiere tip extra lung: 4 x DC

CCR Ti | λ_s=40° γ_s=10° | ZEFP | HPC

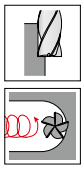

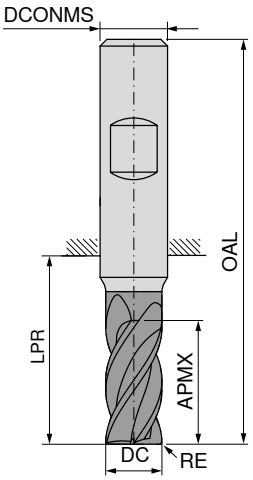

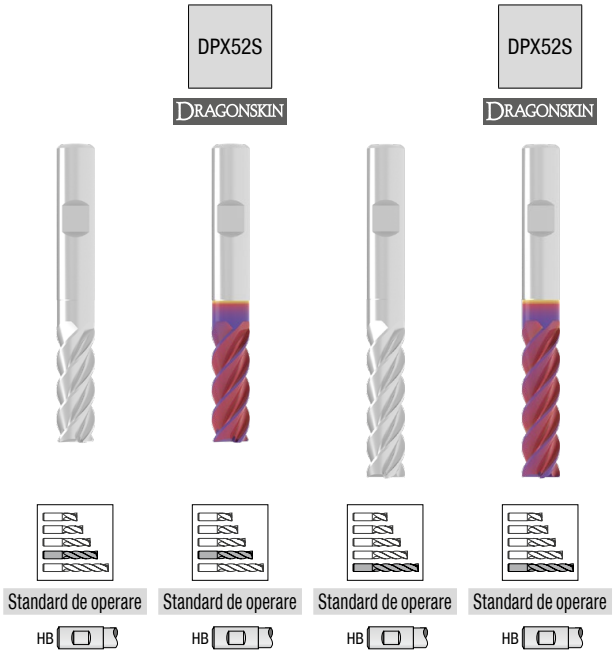

DC e8 mm	RE ±0,01 mm	APMX mm	LPR mm	OAL mm	DCONMS h5 mm	ZEFP	Standard de operare HB	52 509 ... EUR V1		52 510 ... EUR V1		52 509 ... EUR V1		52 510 ... EUR V1	
6	0,1	18	29	65	6	5		64,44	06000	71,67	06000				
6	0,1	24	31	67	6	5						70,04	06100	77,26	06100
8	0,2	24	34	70	8	5		84,47	08000	94,66	08000				
8	0,2	32	44	80	8	5						87,96	08100	98,12	08100
10	0,2	30	40	80	10	5		105,60	10000	118,10	10000				
10	0,2	40	50	90	10	5						111,80	10100	124,40	10100
12	0,2	36	50	95	12	5		135,40	12000	149,50	12000				
12	0,2	48	55	100	12	5						141,20	12100	155,40	12100
16	0,2	48	62	110	16	5		209,40	16000	226,70	16000				
16	0,3	64	72	120	16	5						222,70	16100	240,10	16100
20	0,3	60	75	125	20	5		276,20	20000	297,60	20000				
20	0,3	80	90	140	20	5						341,40	20100	362,80	20100
P								○		○		○		○	
M								○		○		○		○	
K															
N															
S								●		●		●		●	
H															
O															

→ v_c/f_z pagina: 388+389

14

CircularLine – Freză deget cu rază la colț

- Spărgător de aşchii 0,9 x DC
- Adâncime de aşchiere: 3 x DC

CCR H | λ_s= 60° γ_s= -6° | ZEFP | 45–70 HRC

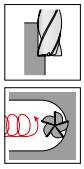

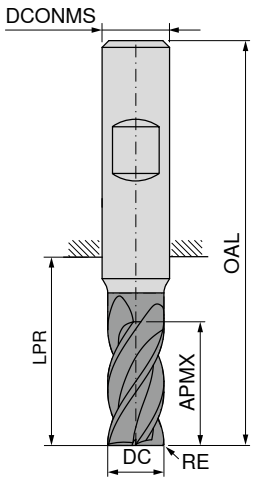

DPX62S

DRAGONSKIN

Standard de operare

HB

53 596 ...

DC $_{e8}$ mm	RE $_{\pm 0,03}$ mm	APMX mm	LPR mm	OAL mm	DCONMS $_{h6}$ mm	ZEFP	EUR V1	
6	0,2	19	24	60	6	6	52,96	**06002**
6	1,0	19	24	60	6	6	52,96	**06010**
8	0,2	25	31	67	8	6	72,95	**08002**
8	1,0	25	31	67	8	6	72,95	**08010**
10	0,2	31	37	77	10	6	101,10	**10002**
10	1,0	31	37	77	10	6	101,10	**10010**
10	1,5	31	37	77	10	6	101,10	**10015**
12	0,2	37	43	88	12	6	120,00	**12002**
12	1,0	37	43	88	12	6	120,00	**12010**
12	1,5	37	43	88	12	6	120,00	**12015**
12	2,0	37	43	88	12	6	120,00	**12020**
12	3,0	37	43	88	12	6	120,00	**12030**
16	0,2	49	56	104	16	6	240,50	**16002**
16	1,0	49	56	104	16	6	240,50	**16010**
16	1,5	49	56	104	16	6	240,50	**16015**
16	2,0	49	56	104	16	6	240,50	**16020**
16	3,0	49	56	104	16	6	240,50	**16030**
20	0,2	61	68	118	20	6	346,70	**20002**
20	1,0	61	68	118	20	6	346,70	**20010**
20	1,5	61	68	118	20	6	346,70	**20015**
20	2,0	61	68	118	20	6	346,70	**20020**
20	3,0	61	68	118	20	6	346,70	**20030**

P	
M	
K	
N	
S	
H	●
O	

→ v_c/f_z pagina: 387

AluLine – Freză deget

▲ cu canale lustruite

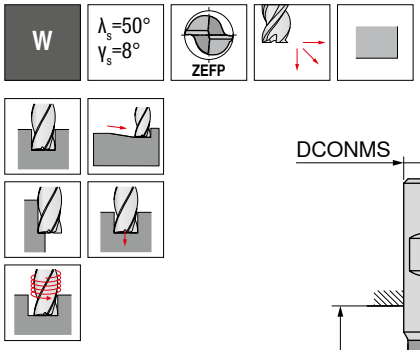

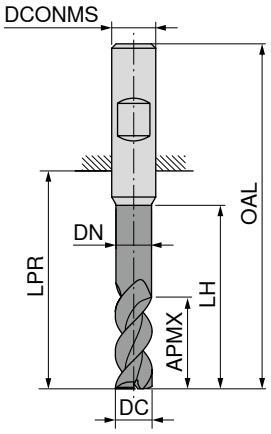



								Standard de operare		Standard de operare		Standard de operare		Standard de operare	
								HA		HA		HB		HB	
								53 623 ...		53 625 ...		53 624 ...		53 626 ...	
DC h6 mm	APMX mm	DN mm	LH mm	LPR mm	OAL mm	DCONMS h6 mm	ZEFP	EUR V1		EUR V1		EUR V1		EUR V1	
5,0	10,5	4,8	15	22	58	6	2	27,11	05100	34,06	05100	27,11	05100	34,06	05100
5,5	13,0	5,3	18	22	58	6	2	33,05	05600	40,03	05600	33,05	05600	40,03	05600
6,0	13,0	5,8	18	22	58	6	2	30,45	06100	38,51	06100	30,45	06100	38,51	06100
6,5	17,0	6,2	24	28	64	8	2	34,97	06600	43,05	06600	34,97	06600	43,05	06600
7,0	17,0	6,7	24	28	64	8	2	34,10	07100	42,19	07100	34,10	07100	42,19	07100
7,5	17,0	7,2	24	28	64	8	2	33,18	07600	41,24	07600	33,18	07600	41,24	07600
8,0	17,0	7,7	24	28	64	8	2	31,67	08100	40,74	08100	31,67	08100	40,74	08100
8,5	21,0	8,2	30	34	74	10	2	53,93	08600	63,00	08600	53,93	08600	63,00	08600
9,0	21,0	8,7	30	34	74	10	2	52,50	09100	61,59	09100	52,50	09100	61,59	09100
9,5	21,0	9,2	30	34	74	10	2	51,05	09600	60,12	09600	51,05	09600	60,12	09600
10,0	21,0	9,7	30	34	74	10	2	48,68	10100	58,78	10100	48,68	10100	58,78	10100
10,5	25,0	10,1	36	40	85	12	2	74,57	10600	84,67	10600	74,57	10600	84,67	10600
11,0	25,0	10,6	36	40	85	12	2	72,53	11100	82,64	11100	72,53	11100	82,64	11100
11,5	25,0	11,1	36	40	85	12	2	70,37	11600	80,47	11600	70,37	11600	80,47	11600
12,0	25,0	11,6	36	40	85	12	2	69,07	12100	83,18	12100	69,07	12100	83,18	12100
12,5	29,0	12,1	42	46	91	14	2					99,48	12600	113,60	12600
13,0	29,0	12,6	42	46	91	14	2					98,62	13100	112,80	13100
13,5	29,0	13,1	42	46	91	14	2					97,82	13600	111,90	13600
14,0	29,0	13,6	42	46	91	14	2					98,76	14100	117,70	14100
14,5	33,0	14,0	48	52	100	16	2					135,00	14600	154,00	14600
15,0	33,0	14,5	48	52	100	16	2					132,00	15100	151,00	15100
15,5	33,0	15,0	48	52	100	16	2					128,80	15600	147,80	15600
16,0	33,0	15,5	48	52	100	16	2					135,70	16100	157,80	16100
16,5	38,0	16,0	54	58	106	18	2					175,40	16600	197,60	16600
17,0	38,0	16,5	54	58	106	18	2					170,70	17100	192,90	17100
17,5	38,0	17,0	54	58	106	18	2					165,70	17600	187,90	17600
18,0	38,0	17,5	54	58	106	18	2					163,60	18100	187,90	18100
18,5	42,0	18,0	60	64	114	20	2					216,90	18600	241,20	18600
19,0	42,0	18,5	60	64	114	20	2					211,00	19100	235,20	19100
19,5	42,0	19,0	60	64	114	20	2					204,90	19600	229,10	19600
20,0	42,0	19,5	60	64	114	20	2					201,30	20100	231,60	20100
P															
M															
K															
N								•		•		•		•	
S															
H															
O															

→ v_c/f_z pagina: 390+391

14

AluLine – Freză deget

▲ cu canale lustruite

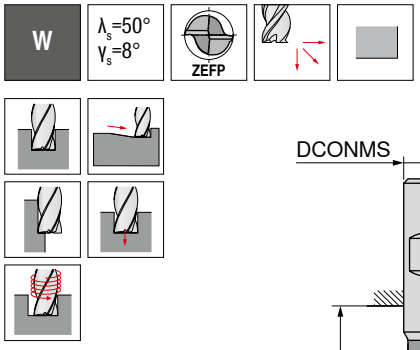

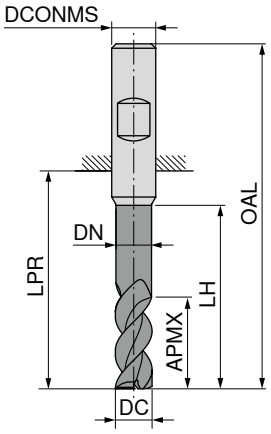

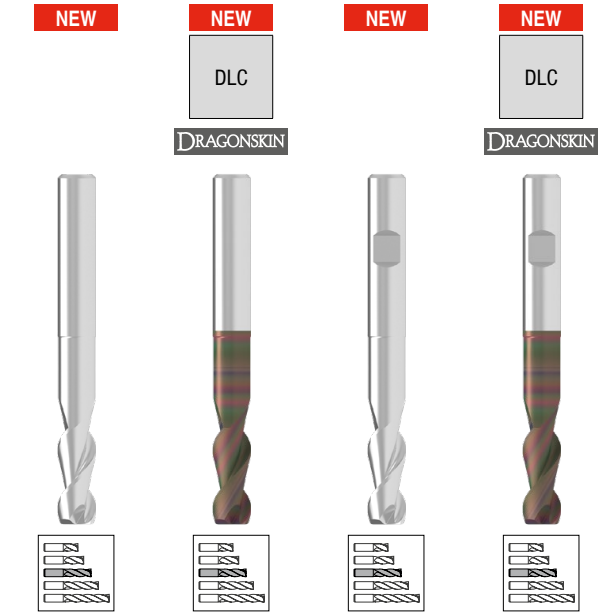

Standard de operare | Standard de operare | Standard de operare | Standard de operare

HA | HA | HB | HB

DC h6 mm	APMX mm	DN mm	LH mm	LPR mm	OAL mm	DCONMS h6 mm	ZEFP	53 633 ... EUR V1		53 635 ... EUR V1		53 634 ... EUR V1		53 636 ... EUR V1	
2,0	5,5	1,8	10,0	19	55	6	2	24,32	**02300**	31,27	**02300**	24,32	**02300**	31,27	**02300**
2,5	6,5	2,3	12,5	22	58	6	2	31,12	**02800**	38,09	**02800**	31,12	**02800**	38,09	**02800**
3,0	8,0	2,8	15,0	22	58	6	2	31,94	**03300**	38,87	**03300**	31,94	**03300**	38,87	**03300**
3,5	10,5	3,3	20,0	26	62	6	2	30,09	**03800**	37,07	**03800**	30,09	**03800**	37,07	**03800**
4,0	10,5	3,8	20,0	26	62	6	2	30,74	**04300**	37,70	**04300**	30,74	**04300**	37,70	**04300**
4,5	13,0	4,3	25,0	34	70	6	2	31,77	**04800**	38,72	**04800**	31,77	**04800**	38,72	**04800**
5,0	13,0	4,8	25,0	34	70	6	2	32,53	**05300**	39,50	**05300**	32,53	**05300**	39,50	**05300**
5,5	16,0	5,3	30,0	34	70	6	2	39,67	**05800**	46,64	**05800**	39,67	**05800**	46,64	**05800**
6,0	16,0	5,8	30,0	34	70	6	2	36,52	**06300**	44,58	**06300**	36,52	**06300**	44,58	**06300**
6,5	21,0	6,2	40,0	44	80	8	2	43,72	**06800**	51,79	**06800**	43,72	**06800**	51,79	**06800**
7,0	21,0	6,7	40,0	44	80	8	2	42,63	**07300**	50,72	**07300**	42,63	**07300**	50,72	**07300**
7,5	21,0	7,2	40,0	44	80	8	2	41,50	**07800**	49,58	**07800**	41,50	**07800**	49,58	**07800**
8,0	21,0	7,7	40,0	44	80	8	2	39,59	**08300**	48,66	**08300**	39,59	**08300**	48,66	**08300**
8,5	26,0	8,2	50,0	54	94	10	2	67,39	**08800**	76,46	**08800**	67,39	**08800**	76,46	**08800**
9,0	26,0	8,7	50,0	54	94	10	2	63,02	**09300**	72,09	**09300**	63,02	**09300**	72,09	**09300**
9,5	26,0	9,2	50,0	54	94	10	2	61,24	**09800**	70,33	**09800**	61,24	**09800**	70,33	**09800**
10,0	26,0	9,7	50,0	54	94	10	2	58,42	**10300**	68,52	**10300**	58,42	**10300**	68,52	**10300**
10,5	31,0	10,1	60,0	64	109	12	2	89,48	**10800**	99,58	**10800**	89,48	**10800**	99,58	**10800**
11,0	31,0	10,6	60,0	64	109	12	2	90,66	**11300**	100,80	**11300**	90,66	**11300**	100,80	**11300**
11,5	31,0	11,1	60,0	64	109	12	2	84,44	**11800**	94,54	**11800**	84,44	**11800**	94,54	**11800**
12,0	31,0	11,6	60,0	64	109	12	2	82,91	**12300**	97,00	**12300**	82,91	**12300**	97,00	**12300**
12,5	36,0	12,1	70,0	74	119	14	2					129,40	**12800**	143,50	**12800**
13,0	36,0	12,6	70,0	74	119	14	2					128,20	**13300**	142,40	**13300**
13,5	36,0	13,1	70,0	74	119	14	2					127,30	**13800**	141,30	**13800**
14,0	36,0	13,6	70,0	74	119	14	2					128,40	**14300**	147,30	**14300**
14,5	41,0	14,0	80,0	84	132	16	2					175,60	**14800**	194,60	**14800**
15,0	41,0	14,5	80,0	84	132	16	2					171,70	**15300**	190,70	**15300**
15,5	41,0	15,0	80,0	84	132	16	2					167,60	**15800**	186,50	**15800**
16,0	41,0	15,5	80,0	84	132	16	2					176,40	**16300**	198,60	**16300**
16,5	47,0	16,0	90,0	94	142	18	2					228,10	**16800**	250,30	**16800**
17,0	47,0	16,5	90,0	94	142	18	2					221,80	**17300**	244,00	**17300**
17,5	47,0	17,0	90,0	94	142	18	2					215,40	**17800**	237,50	**17800**
18,0	47,0	17,5	90,0	94	142	18	2					212,70	**18300**	237,00	**18300**
18,5	52,0	18,0	100,0	104	154	20	2					282,00	**18800**	306,30	**18800**
19,0	52,0	18,5	100,0	104	154	20	2					274,30	**19300**	298,50	**19300**
19,5	52,0	19,0	100,0	104	154	20	2					266,40	**19800**	290,40	**19800**
20,0	52,0	19,5	100,0	104	154	20	2					261,60	**20300**	291,90	**20300**

P				
M				
K				
N	●	●	●	●
S				
H				
O				

→ v_c/f_z pagina: 390+391

AluLine – Freză deget

▲ cu canale lustruite

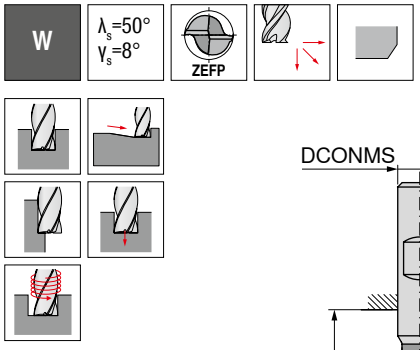

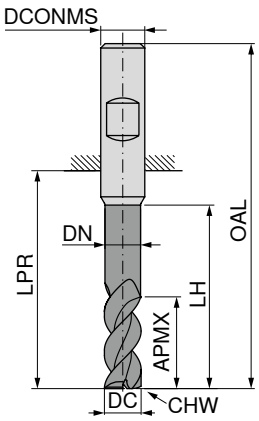



Standard de operare | Standard de operare | Standard de operare | Standard de operare

HA | HA | HB | HB

DC h6 mm	APMX mm	DN mm	LH mm	LPR mm	OAL mm	DCONMS h6 mm	CHW mm	ZEFP	53 619 ... EUR V1		53 621 ... EUR V1		53 620 ... EUR V1		53 622 ... EUR V1	
5,0	10,5	4,8	15	22	58	6	0,1	2	27,11	05100	34,06	05100	27,11	05100	34,06	05100
5,5	13,0	5,3	18	22	58	6	0,1	2	33,05	05600	40,03	05600	33,05	05600	40,03	05600
6,0	13,0	5,8	18	22	58	6	0,1	2	30,45	06100	38,51	06100	30,45	06100	38,51	06100
6,5	17,0	6,2	24	28	64	8	0,1	2	34,97	06600	43,05	06600	34,97	06600	43,05	06600
7,0	17,0	6,7	24	28	64	8	0,1	2	34,10	07100	42,19	07100	34,10	07100	42,19	07100
7,5	17,0	7,2	24	28	64	8	0,1	2	33,18	07600	41,24	07600	33,18	07600	41,24	07600
8,0	17,0	7,7	24	28	64	8	0,1	2	31,67	08100	40,74	08100	31,67	08100	40,74	08100
8,5	21,0	8,2	30	34	74	10	0,1	2	53,93	08600	63,00	08600	53,93	08600	63,00	08600
9,0	21,0	8,7	30	34	74	10	0,1	2	52,50	09100	61,59	09100	52,50	09100	61,59	09100
9,5	21,0	9,2	30	34	74	10	0,1	2	51,05	09600	60,12	09600	51,05	09600	60,12	09600
10,0	21,0	9,7	30	34	74	10	0,1	2	48,68	10100	58,78	10100	48,68	10100	58,78	10100
10,5	25,0	10,1	36	40	85	12	0,1	2	74,57	10600	84,67	10600	74,57	10600	84,67	10600
11,0	25,0	10,6	36	40	85	12	0,1	2	72,53	11100	82,64	11100	72,53	11100	82,64	11100
11,5	25,0	11,1	36	40	85	12	0,1	2	70,37	11600	80,47	11600	70,37	11600	80,47	11600
12,0	25,0	11,6	36	40	85	12	0,1	2	69,07	12100	83,18	12100	69,07	12100	83,18	12100
12,5	29,0	12,1	42	46	91	14	0,1	2					99,48	12600	113,60	12600
13,0	29,0	12,6	42	46	91	14	0,1	2					98,62	13100	112,80	13100
13,5	29,0	13,1	42	46	91	14	0,1	2					97,82	13600	111,90	13600
14,0	29,0	13,6	42	46	91	14	0,1	2					98,76	14100	117,70	14100
14,5	33,0	14,0	48	52	100	16	0,1	2					135,00	14600	154,00	14600
15,0	33,0	14,5	48	52	100	16	0,1	2					132,00	15100	151,00	15100
15,5	33,0	15,0	48	52	100	16	0,1	2					128,80	15600	147,80	15600
16,0	33,0	15,5	48	52	100	16	0,1	2					135,70	16100	157,80	16100
16,5	38,0	16,0	54	58	106	18	0,1	2					175,40	16600	197,60	16600
17,0	38,0	16,5	54	58	106	18	0,1	2					170,70	17100	192,90	17100
17,5	38,0	17,0	54	58	106	18	0,1	2					165,70	17600	187,90	17600
18,0	38,0	17,5	54	58	106	18	0,1	2					163,60	18100	187,90	18100
18,5	42,0	18,0	60	64	114	20	0,1	2					216,90	18600	241,20	18600
19,0	42,0	18,5	60	64	114	20	0,1	2					211,00	19100	235,20	19100
19,5	42,0	19,0	60	64	114	20	0,1	2					204,90	19600	229,10	19600
20,0	42,0	19,5	60	64	114	20	0,1	2					201,30	20100	231,60	20100

P				
M				
K				
N	●	●	●	●
S				
H				
O				

→ v_c/f_z pagina: 390+391

14

AluLine – Freză deget

▲ cu canale lustruite

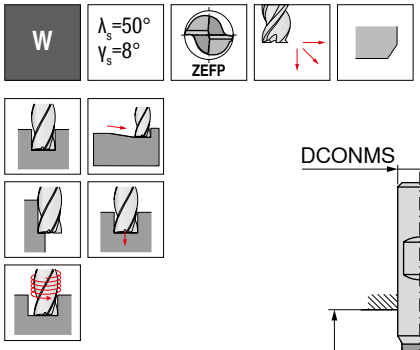

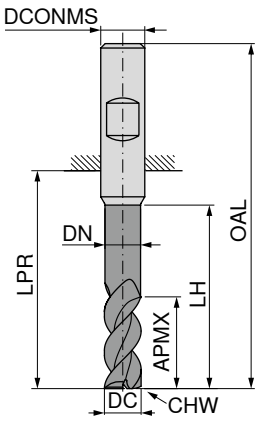



									Standard de operare		Standard de operare		Standard de operare		Standard de operare	
									HA		HA		HB		HB	
									53 629 ...		53 631 ...		53 630 ...		53 632 ...	
DC h6	APMX	DN	LH	LPR	OAL	DCONMS h6	CHW	ZEFP	EUR		EUR		EUR		EUR	
mm	mm	mm	mm	mm	mm	mm	mm		V1		V1		V1		V1	
2,0	5,5	1,8	10,0	19	55	6	0,05	2	24,32	02300	31,27	02300	24,32	02300	31,27	02300
2,5	6,5	2,3	12,5	22	58	6	0,05	2	31,12	02800	38,09	02800	31,12	02800	38,09	02800
3,0	8,0	2,8	15,0	22	58	6	0,10	2	31,94	03300	38,87	03300	31,94	03300	38,87	03300
3,5	10,5	3,3	20,0	26	62	6	0,10	2	30,09	03800	37,07	03800	30,09	03800	37,07	03800
4,0	10,5	3,8	20,0	26	62	6	0,10	2	30,74	04300	37,70	04300	30,74	04300	37,70	04300
4,5	13,0	4,3	25,0	34	70	6	0,10	2	31,77	04800	38,72	04800	31,77	04800	38,72	04800
5,0	13,0	4,8	25,0	34	70	6	0,10	2	32,53	05300	39,50	05300	32,53	05300	39,50	05300
5,5	16,0	5,3	30,0	34	70	6	0,10	2	39,67	05800	46,64	05800	39,67	05800	46,64	05800
6,0	16,0	5,8	30,0	34	70	6	0,10	2	32,53	06300	40,61	06300	32,53	06300	40,61	06300
6,5	21,0	6,2	40,0	44	80	8	0,10	2	43,72	06800	51,79	06800	43,72	06800	51,79	06800
7,0	21,0	6,7	40,0	44	80	8	0,10	2	42,63	07300	50,72	07300	42,63	07300	50,72	07300
7,5	21,0	7,2	40,0	44	80	8	0,10	2	41,50	07800	49,58	07800	41,50	07800	49,58	07800
8,0	21,0	7,7	40,0	44	80	8	0,10	2	39,59	08300	48,66	08300	39,59	08300	48,66	08300
8,5	26,0	8,2	50,0	54	94	10	0,10	2	67,39	08800	76,46	08800	67,39	08800	76,46	08800
9,0	26,0	8,7	50,0	54	94	10	0,10	2	63,02	09300	72,09	09300	63,02	09300	72,09	09300
9,5	26,0	9,2	50,0	54	94	10	0,10	2	61,24	09800	70,33	09800	61,24	09800	70,33	09800
10,0	26,0	9,7	50,0	54	94	10	0,10	2	58,42	10300	68,52	10300	58,42	10300	68,52	10300
10,5	31,0	10,1	60,0	64	109	12	0,10	2	89,48	10800	99,58	10800	89,48	10800	99,58	10800
11,0	31,0	10,6	60,0	64	109	12	0,10	2	90,66	11300	100,80	11300	90,66	11300	100,80	11300
11,5	31,0	11,1	60,0	64	109	12	0,10	2	84,44	11800	94,54	11800	84,44	11800	94,54	11800
12,0	31,0	11,6	60,0	64	109	12	0,10	2	82,91	12300	97,00	12300	82,91	12300	97,00	12300
12,5	36,0	12,1	70,0	74	119	14	0,10	2					129,40	12800	143,50	12800
13,0	36,0	12,6	70,0	74	119	14	0,10	2					128,20	13300	142,40	13300
13,5	36,0	13,1	70,0	74	119	14	0,10	2					127,30	13800	141,30	13800
14,0	36,0	13,6	70,0	74	119	14	0,10	2					128,40	14300	147,30	14300
14,5	41,0	14,0	80,0	84	132	16	0,10	2					175,60	14800	194,60	14800
15,0	41,0	14,5	80,0	84	132	16	0,10	2					171,70	15300	190,70	15300
15,5	41,0	15,0	80,0	84	132	16	0,10	2					167,60	15800	186,50	15800
16,0	41,0	15,5	80,0	84	132	16	0,10	2					176,40	16300	198,60	16300
16,5	47,0	16,0	90,0	94	142	18	0,10	2					228,10	16800	250,30	16800
17,0	47,0	16,5	90,0	94	142	18	0,10	2					221,80	17300	244,00	17300
17,5	47,0	17,0	90,0	94	142	18	0,10	2					215,40	17800	237,50	17800
18,0	47,0	17,5	90,0	94	142	18	0,10	2					212,70	18300	237,00	18300
18,5	52,0	18,0	100,0	104	154	20	0,10	2					282,00	18800	306,30	18800
19,0	52,0	18,5	100,0	104	154	20	0,10	2					274,30	19300	298,50	19300
19,5	52,0	19,0	100,0	104	154	20	0,10	2					266,40	19800	290,40	19800
20,0	52,0	19,5	100,0	104	154	20	0,10	2					261,60	20300	291,90	20300
P																
M																
K																
N									•		•		•		•	
S																
H																
O																

→ v_c/f_z pagina: 390+391

AluLine – Freză deget

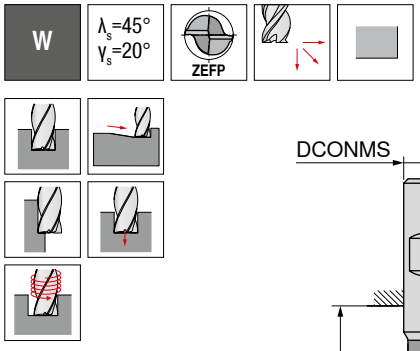

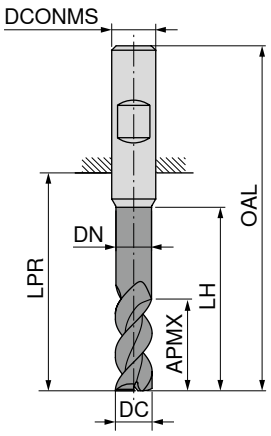



DC h6 mm	APMX mm	DN mm	LH mm	LPR mm	OAL mm	DCONMS h6 mm	ZEFP	53 627 ... EUR V1		53 628 ... EUR V1		53 637 ... EUR V1		53 638 ... EUR V1	
2,0	5,5	1,8	10,0	19	55	6	2					32,84	**02300**	32,84	**02300**
2,5	6,5	2,3	12,5	22	58	6	2					39,65	**02800**	39,65	**02800**
3,0	8,0	2,8	15,0	22	58	6	2					40,47	**03300**	40,47	**03300**
3,5	10,5	3,3	20,0	26	62	6	2					38,66	**03800**	38,66	**03800**
4,0	10,5	3,8	20,0	26	62	6	2					39,27	**04300**	39,27	**04300**
4,5	13,0	4,3	25,0	34	70	6	2					40,30	**04800**	40,30	**04800**
5,0	10,5	4,8	15,0	22	58	6	2	40,99	**05100**	40,99	**05100**				
5,0	13,0	4,8	25,0	34	70	6	2					39,12	**05300**	39,12	**05300**
5,5	13,0	5,3	18,0	22	58	6	2	41,58	**05600**	41,58	**05600**				
5,5	16,0	5,3	30,0	34	70	6	2					39,69	**05800**	39,69	**05800**
6,0	13,0	5,8	18,0	22	58	6	2	38,98	**06100**	38,98	**06100**				
6,0	16,0	5,8	30,0	34	70	6	2					36,69	**06300**	36,69	**06300**
6,5	17,0	6,2	24,0	28	64	8	2	45,23	**06600**	45,23	**06600**				
6,5	21,0	6,2	40,0	44	80	8	2					55,69	**06800**	55,69	**06800**
7,0	17,0	6,7	24,0	28	64	8	2	44,37	**07100**	44,37	**07100**				
7,0	21,0	6,7	40,0	44	80	8	2					54,29	**07300**	54,29	**07300**
7,5	17,0	7,2	24,0	28	64	8	2	43,43	**07600**						
7,5	17,0	7,2	24,0	49	85	8	2			56,34	**07600**				
7,5	21,0	7,2	40,0	44	80	8	2					52,71	**07800**	52,71	**07800**
8,0	17,0	7,7	24,0	28	64	8	2	41,94	**08100**						
8,0	17,0	7,7	24,0	49	85	8	2			56,34	**08100**				
8,0	21,0	7,7	40,0	44	80	8	2					50,32	**08300**	50,32	**08300**
8,5	21,0	8,2	30,0	34	74	10	2	65,86	**08600**	65,86	**08600**				
8,5	26,0	8,2	50,0	54	94	10	2					77,32	**08800**	77,32	**08800**
9,0	21,0	8,7	30,0	34	74	10	2	64,45	**09100**	64,45	**09100**				
9,0	26,0	8,7	50,0	54	94	10	2					75,01	**09300**	75,01	**09300**
9,5	21,0	9,2	30,0	34	74	10	2	63,00	**09600**	63,00	**09600**				
9,5	26,0	9,2	50,0	54	94	10	2					72,56	**09800**	72,56	**09800**
10,0	21,0	9,7	30,0	34	74	10	2	60,63	**10100**	60,63	**10100**				
10,0	26,0	9,7	50,0	54	94	10	2					69,17	**10300**	69,17	**10300**
10,5	25,0	10,1	36,0	40	85	12	2	88,22	**10600**	88,22	**10600**				
10,5	31,0	10,1	60,0	64	109	12	2					105,30	**10800**	105,30	**10800**
11,0	25,0	10,6	36,0	40	85	12	2	86,18	**11100**	86,18	**11100**				
11,0	31,0	10,6	60,0	64	109	12	2					101,90	**11300**	101,90	**11300**
11,5	25,0	11,1	36,0	40	85	12	2	84,04	**11600**	84,04	**11600**				
11,5	31,0	11,1	60,0	64	109	12	2					98,28	**11800**	98,28	**11800**
12,0	25,0	11,6	36,0	40	85	12	2	82,72	**12100**	82,72	**12100**				
12,0	31,0	11,6	60,0	64	109	12	2					95,76	**12300**	95,76	**12300**

P				
M				
K				
N	●	●	●	●
S				
H				
O				

→ v_c/f_z pagina: 390+391

14

AluLine – Freză deget

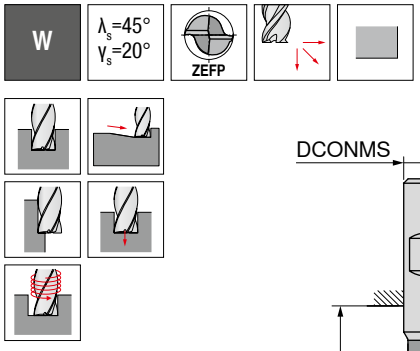

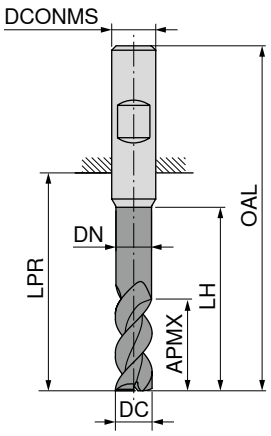

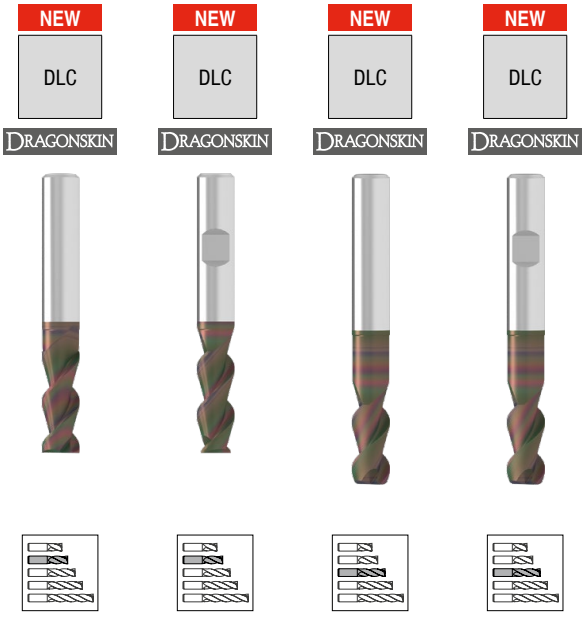

								53 627 ...		53 628 ...		53 637 ...		53 638 ...	
								Standard de operare		Standard de operare		Standard de operare		Standard de operare	
								HA		HB		HA		HB	
DC h6 mm	APMX mm	DN mm	LH mm	LPR mm	OAL mm	DCONMS h6 mm	ZEFP	EUR V1		EUR V1		EUR V1		EUR V1	
12,5	29,0	12,1	42,0	46	91	14	2			113,90	12600				
12,5	36,0	12,1	70,0	74	119	14	2							139,80	12800
13,0	29,0	12,6	42,0	46	91	14	2			111,00	13100				
13,0	36,0	12,6	70,0	74	119	14	2							134,90	13300
13,5	29,0	13,1	42,0	46	91	14	2			108,10	13600				
13,5	36,0	13,1	70,0	74	119	14	2							130,10	13800
14,0	29,0	13,6	42,0	46	91	14	2			107,40	14100				
14,0	36,0	13,6	70,0	74	119	14	2							127,90	14300
14,5	33,0	14,0	48,0	52	100	16	2			147,80	14600				
14,5	41,0	14,0	80,0	84	132	16	2							187,50	14800
15,0	33,0	14,5	48,0	52	100	16	2			144,20	15100				
15,0	41,0	14,5	80,0	84	132	16	2							181,10	15300
15,5	33,0	15,0	48,0	52	100	16	2			140,20	15600				
15,5	41,0	15,0	80,0	84	132	16	2							174,70	15800
16,0	33,0	15,5	48,0	52	100	16	2			144,20	16100				
16,0	41,0	15,5	80,0	84	132	16	2							177,50	16300
16,5	38,0	16,0	54,0	58	106	18	2			195,90	16600				
16,5	47,0	16,0	90,0	94	142	18	2							211,30	16800
17,0	38,0	16,5	54,0	58	106	18	2			191,10	17100				
17,0	47,0	16,5	90,0	94	142	18	2							203,30	17300
17,5	38,0	17,0	54,0	58	106	18	2			186,20	17600				
17,5	47,0	17,0	90,0	94	142	18	2							195,00	17800
18,0	38,0	17,5	54,0	58	106	18	2			184,10	18100				
18,0	47,0	17,5	90,0	94	142	18	2							189,80	18300
18,5	42,0	18,0	60,0	64	114	20	2			242,60	18600				
18,5	52,0	18,0	100,0	104	154	20	2							316,10	18800
19,0	42,0	18,5	60,0	64	114	20	2			236,60	19100				
19,0	52,0	18,5	100,0	104	154	20	2							306,10	19300
19,5	42,0	19,0	60,0	64	114	20	2			230,40	19600				
19,5	52,0	19,0	100,0	104	154	20	2							295,80	19800
20,0	42,0	19,5	60,0	64	114	20	2			226,80	20100				
20,0	52,0	19,5	100,0	104	154	20	2							288,50	20300
P															
M															
K															
N								•		•		•		•	
S															
H															
O															

→ v_c/f_z pagina: 390+391

AluLine – Freză deget

▲ cu canale lustruite

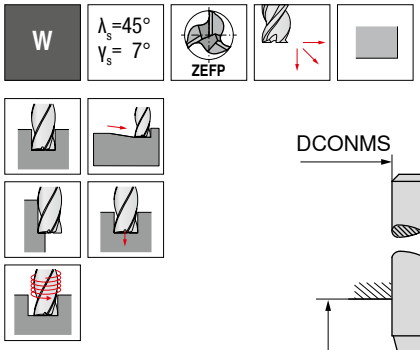

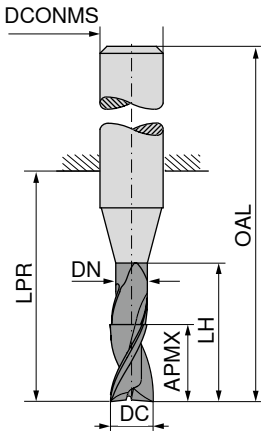



	Standard de operare	Standard de operare	Standard de operare	Standard de operare
	HA	HA	HB	HB
	53 615 ...	53 617 ...	53 616 ...	53 618 ...

DC h6 mm	APMX mm	DN mm	LH mm	LPR mm	OAL mm	DCONMS h6 mm	ZEFP	EUR V1		EUR V1		EUR V1		EUR V1	
2,0	4,5	1,8	6,0	14	50	6	3	24,78	**02100**	31,71	**02100**	24,78	**02100**	31,71	**02100**
2,5	5,5	2,3	7,5	19	55	6	3	24,47	**02600**	31,42	**02600**	24,47	**02600**	31,42	**02600**
3,0	6,5	2,8	9,0	19	55	6	3	25,10	**03100**	32,03	**03100**	25,10	**03100**	32,03	**03100**
3,5	8,5	3,3	12,0	19	55	6	3	26,38	**03600**	33,33	**03600**	26,38	**03600**	33,33	**03600**
4,0	8,5	3,8	12,0	19	55	6	3	26,67	**04100**	33,60	**04100**	26,67	**04100**	33,60	**04100**
4,5	10,5	4,3	15,0	22	58	6	3	33,87	**04600**	40,82	**04600**	33,87	**04600**	40,82	**04600**
5,0	10,5	4,8	15,0	22	58	6	3	29,76	**05100**	36,73	**05100**	29,76	**05100**	36,73	**05100**
5,5	13,0	5,3	18,0	22	58	6	3	34,71	**05600**	41,66	**05600**	34,71	**05600**	41,66	**05600**
6,0	13,0	5,8	18,0	22	58	6	3	30,41	**06100**	38,49	**06100**	30,41	**06100**	38,49	**06100**
6,5	17,0	6,2	24,0	28	64	8	3	36,73	**06600**	44,79	**06600**	36,73	**06600**	44,79	**06600**
7,0	17,0	6,7	24,0	28	64	8	3	35,83	**07100**	43,91	**07100**	35,83	**07100**	43,91	**07100**
7,5	17,0	7,2	24,0	28	64	8	3	34,86	**07600**	42,92	**07600**	34,86	**07600**	42,92	**07600**
8,0	17,0	7,7	24,0	28	64	8	3	33,26	**08100**	42,34	**08100**	33,26	**08100**	42,34	**08100**
8,5	21,0	8,2	30,0	34	74	10	3	56,62	**08600**	65,71	**08600**	56,62	**08600**	65,71	**08600**
9,0	21,0	8,7	30,0	34	74	10	3	55,13	**09100**	64,20	**09100**	55,13	**09100**	64,20	**09100**
9,5	21,0	9,2	30,0	34	74	10	3	53,59	**09600**	62,69	**09600**	53,59	**09600**	62,69	**09600**
10,0	21,0	9,7	30,0	34	74	10	3	51,11	**10100**	61,22	**10100**	51,11	**10100**	61,22	**10100**
10,5	25,0	10,1	36,0	40	85	12	3	78,31	**10600**	88,41	**10600**	78,31	**10600**	88,41	**10600**
11,0	25,0	10,6	36,0	40	85	12	3	76,15	**11100**	86,27	**11100**	76,15	**11100**	86,27	**11100**
11,5	25,0	11,1	36,0	40	85	12	3	73,90	**11600**	84,00	**11600**	73,90	**11600**	84,00	**11600**
12,0	25,0	11,6	36,0	40	85	12	3	72,53	**12100**	86,63	**12100**	72,53	**12100**	86,63	**12100**
12,5	29,0	12,1	42,0	46	91	14	3					99,48	**12600**	113,60	**12600**
13,0	29,0	12,6	42,0	46	91	14	3					98,62	**13100**	112,80	**13100**
13,5	29,0	13,1	42,0	46	91	14	3					97,82	**13600**	111,90	**13600**
14,0	29,0	13,6	42,0	46	91	14	3					98,76	**14100**	117,70	**14100**
14,5	33,0	14,0	48,0	52	100	16	3					135,00	**14600**	154,00	**14600**
15,0	33,0	14,5	48,0	52	100	16	3					132,00	**15100**	151,00	**15100**
15,5	33,0	15,0	48,0	52	100	16	3					128,80	**15600**	147,80	**15600**
16,0	33,0	15,5	48,0	52	100	16	3					135,70	**16100**	157,80	**16100**
16,5	38,0	16,0	54,0	58	106	18	3					175,40	**16600**	197,60	**16600**
17,0	38,0	16,5	54,0	58	106	18	3					170,70	**17100**	192,90	**17100**
17,5	38,0	17,0	54,0	58	106	18	3					165,70	**17600**	187,90	**17600**
18,0	38,0	17,5	54,0	58	106	18	3					163,60	**18100**	187,90	**18100**
18,5	42,0	18,0	60,0	64	114	20	3					216,90	**18600**	241,20	**18600**
19,0	42,0	18,5	60,0	64	114	20	3					211,00	**19100**	235,20	**19100**
19,5	42,0	19,0	60,0	64	114	20	3					204,90	**19600**	229,10	**19600**
20,0	42,0	19,5	60,0	64	114	20	3					201,30	**20100**	231,60	**20100**

P				
M				
K				
N	●	●	●	●
S				
H				
O				

→ v_c/f_z pagina: 390+391

AluLine – Freză deget

▲ cu canale lustruite

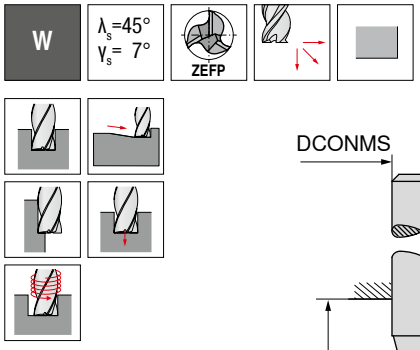

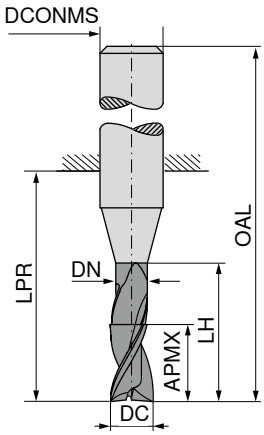

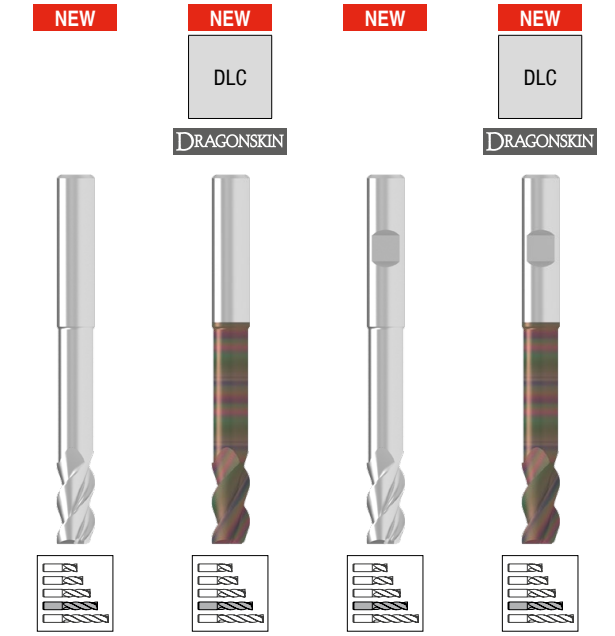

Standard de operare | Standard de operare | Standard de operare | Standard de operare

HA | HA | HB | HB

DC h6 mm	APMX mm	DN mm	LH mm	LPR mm	OAL mm	DCONMS h6 mm	ZEFP	53 615 ... EUR V1		53 617 ... EUR V1		53 616 ... EUR V1		53 618 ... EUR V1	
2,0	5,5	1,8	10,0	19	55	6	3	29,72	02200	36,67	02200	29,72	02200	36,67	02200
2,5	6,5	2,3	12,5	22	58	6	3	29,32	02700	36,29	02700	29,32	02700	36,29	02700
3,0	8,0	2,8	15,0	22	58	6	3	30,09	03200	37,07	03200	30,09	03200	37,07	03200
3,5	10,5	3,3	20,0	26	62	6	3	31,65	03700	38,60	03700	31,65	03700	38,60	03700
4,0	10,5	3,8	20,0	26	62	6	3	32,00	04200	38,98	04200	32,00	04200	38,98	04200
4,5	13,0	4,3	25,0	34	70	6	3	40,66	04700	47,61	04700	40,66	04700	47,61	04700
5,0	13,0	4,8	25,0	34	70	6	3	35,72	05200	42,65	05200	35,72	05200	42,65	05200
5,5	16,0	5,3	30,0	34	70	6	3	41,66	05700	48,62	05700	41,66	05700	48,62	05700
6,0	16,0	5,8	30,0	34	70	6	3	36,50	06200	44,56	06200	36,50	06200	44,56	06200
6,5	21,0	6,2	40,0	44	80	8	3	44,06	06700	52,14	06700	44,06	06700	52,14	06700
7,0	21,0	6,7	40,0	44	80	8	3	42,97	07200	51,05	07200	42,97	07200	51,05	07200
7,5	21,0	7,2	40,0	44	80	8	3	41,83	07700	49,90	07700	41,83	07700	49,90	07700
8,0	21,0	7,7	40,0	44	80	8	3	39,92	08200	49,01	08200	39,92	08200	49,01	08200
8,5	26,0	8,2	50,0	54	94	10	3	67,91	08700	76,99	08700	67,91	08700	76,99	08700
9,0	26,0	8,7	50,0	54	94	10	3	66,17	09200	75,26	09200	66,17	09200	75,26	09200
9,5	26,0	9,2	50,0	54	94	10	3	64,32	09700	73,40	09700	64,32	09700	73,40	09700
10,0	26,0	9,7	50,0	54	94	10	3	61,34	10200	71,46	10200	61,34	10200	71,46	10200
10,5	31,0	10,1	60,0	64	109	12	3	93,98	10700	104,10	10700	93,98	10700	104,10	10700
11,0	31,0	10,6	60,0	64	109	12	3	91,37	11200	101,50	11200	91,37	11200	101,50	11200
11,5	31,0	11,1	60,0	64	109	12	3	88,68	11700	98,78	11700	88,68	11700	98,78	11700
12,0	31,0	11,6	60,0	64	109	12	3	87,02	12200	101,20	12200	87,02	12200	101,20	12200
12,5	36,0	12,1	70,0	74	119	14	3					119,40	12700	133,60	12700
13,0	36,0	12,6	70,0	74	119	14	3					118,30	13200	132,50	13200
13,5	36,0	13,1	70,0	74	119	14	3					117,40	13700	131,50	13700
14,0	36,0	13,6	70,0	74	119	14	3					118,40	14200	137,50	14200
14,5	41,0	14,0	80,0	84	132	16	3					162,00	14700	181,00	14700
15,0	41,0	14,5	80,0	84	132	16	3					158,50	15200	177,50	15200
15,5	41,0	15,0	80,0	84	132	16	3					154,70	15700	173,70	15700
16,0	41,0	15,5	80,0	84	132	16	3					162,90	16200	185,00	16200
16,5	47,0	16,0	90,0	94	142	18	3					210,50	16700	232,70	16700
17,0	47,0	16,5	90,0	94	142	18	3					204,80	17200	226,90	17200
17,5	47,0	17,0	90,0	94	142	18	3					198,90	17700	221,00	17700
18,0	47,0	17,5	90,0	94	142	18	3					196,40	18200	220,60	18200
18,5	52,0	18,0	100,0	104	154	20	3					282,00	18700	306,30	18700
19,0	52,0	18,5	100,0	104	154	20	3					274,30	19200	298,50	19200
19,5	52,0	19,0	100,0	104	154	20	3					266,40	19700	290,40	19700
20,0	52,0	19,5	100,0	104	154	20	3					261,60	20200	291,90	20200

P															
M															
K															
N								●		●		●		●	
S															
H															
O															

→ v_c/f_z pagina: 390+391

AluLine – Freză deget

▲ cu canale lustruite

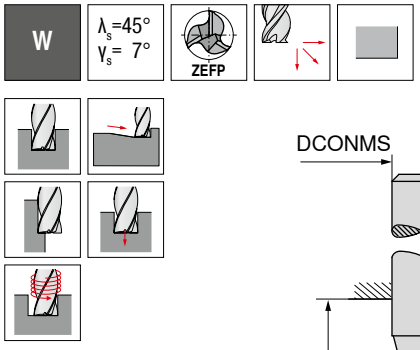

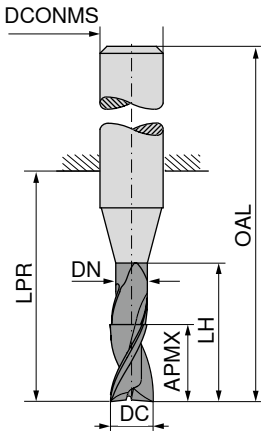

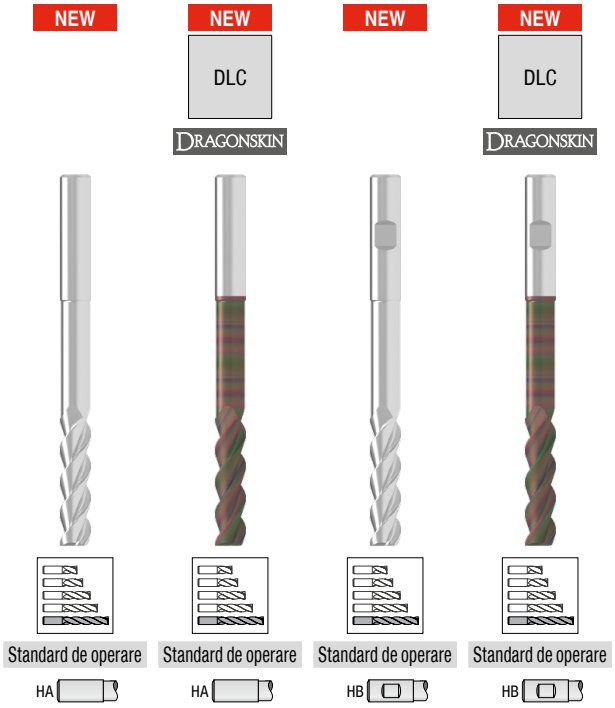

Standard de operare | Standard de operare | Standard de operare | Standard de operare

HA | HA | HB | HB

DC h6 mm	APMX mm	DN mm	LH mm	LPR mm	OAL mm	DCONMS h6 mm	ZEFP	53 615 ... EUR V1		53 617 ... EUR V1		53 616 ... EUR V1		53 618 ... EUR V1	
2,0	8,5	1,8	16	26	62	6	3	39,63	**02400**	46,60	**02400**	39,63	**02400**	46,60	**02400**
2,5	10,5	2,3	20	31	67	6	3	39,12	**02900**	46,07	**02900**	39,12	**02900**	46,07	**02900**
3,0	12,5	2,8	24	31	67	6	3	40,15	**03400**	47,12	**03400**	40,15	**03400**	47,12	**03400**
3,5	16,5	3,3	32	38	74	6	3	42,21	**03900**	49,16	**03900**	42,21	**03900**	49,16	**03900**
4,0	16,5	3,8	32	38	74	6	3	42,65	**04400**	49,62	**04400**	42,65	**04400**	49,62	**04400**
4,5	20,5	4,3	40	52	88	6	3	54,20	**04900**	61,15	**04900**	54,20	**04900**	61,15	**04900**
5,0	20,5	4,8	40	52	88	6	3	47,65	**05400**	54,58	**05400**	47,65	**05400**	54,58	**05400**
5,5	25,0	5,3	48	52	88	6	3	55,52	**05900**	62,50	**05900**	55,52	**05900**	62,50	**05900**
6,0	25,0	5,8	48	52	88	6	3	48,66	**06400**	56,74	**06400**	48,66	**06400**	56,74	**06400**
6,5	33,0	6,2	64	68	104	8	3	58,76	**06900**	66,84	**06900**	58,76	**06900**	66,84	**06900**
7,0	33,0	6,7	64	68	104	8	3	57,31	**07400**	65,39	**07400**	57,31	**07400**	65,39	**07400**
7,5	33,0	7,2	64	68	104	8	3	55,76	**07900**	63,84	**07900**	55,76	**07900**	63,84	**07900**
8,0	33,0	7,7	64	68	104	8	3	53,21	**08400**	62,29	**08400**	53,21	**08400**	62,29	**08400**
8,5	41,0	8,2	80	84	124	10	3	90,57	**08900**	99,65	**08900**	90,57	**08900**	99,65	**08900**
9,0	41,0	8,7	80	84	124	10	3	88,22	**09400**	97,29	**09400**	88,22	**09400**	97,29	**09400**
9,5	41,0	9,2	80	84	124	10	3	85,76	**09900**	94,84	**09900**	85,76	**09900**	94,84	**09900**
10,0	41,0	9,7	80	84	124	10	3	81,80	**10400**	91,90	**10400**	81,80	**10400**	91,90	**10400**
10,5	49,0	10,1	96	100	145	12	3	125,30	**10900**	135,50	**10900**	125,30	**10900**	135,50	**10900**
11,0	49,0	10,6	96	100	145	12	3	121,90	**11400**	131,90	**11400**	121,90	**11400**	131,90	**11400**
11,5	49,0	11,1	96	100	145	12	3	118,20	**11900**	128,30	**11900**	118,20	**11900**	128,30	**11900**
12,0	49,0	11,6	96	100	145	12	3	116,10	**12400**	130,20	**12400**	116,10	**12400**	130,20	**12400**
12,5	57,0	12,1	112	116	161	14	3					189,00	**12900**	203,10	**12900**
13,0	57,0	12,6	112	116	161	14	3					187,40	**13400**	201,50	**13400**
13,5	57,0	13,1	112	116	161	14	3					185,90	**13900**	199,90	**13900**
14,0	57,0	13,6	112	116	161	14	3					187,60	**14400**	206,60	**14400**
14,5	65,0	14,0	128	132	180	16	3					256,60	**14900**	275,60	**14900**
15,0	65,0	14,5	128	132	180	16	3					251,00	**15400**	270,00	**15400**
15,5	65,0	15,0	128	132	180	16	3					245,00	**15900**	263,90	**15900**
16,0	65,0	15,5	128	132	180	16	3					257,70	**16400**	280,00	**16400**
16,5	74,0	16,0	144	148	196	18	3					333,30	**16900**	355,40	**16900**
17,0	74,0	16,5	144	148	196	18	3					324,20	**17400**	346,40	**17400**

P				
M				
K				
N	●	●	●	●
S				
H				
O				

→ v_c/f_z pagina: 390+391

14

AluLine – Freză deget

▲ cu canale lustruite

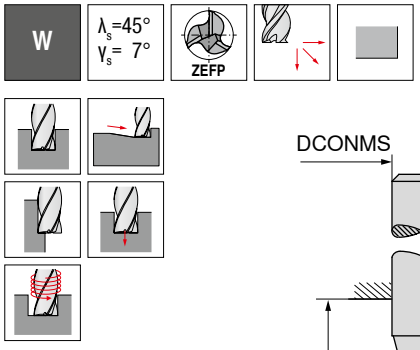

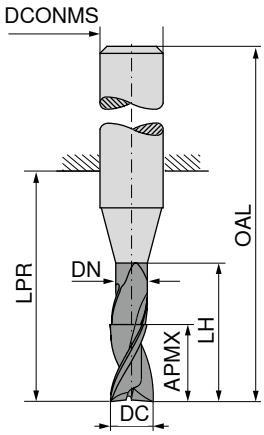

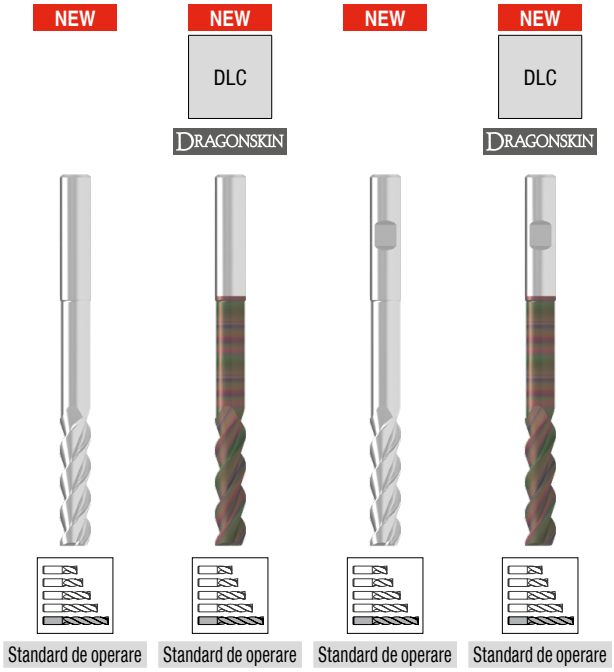

Standard de operare | Standard de operare | Standard de operare | Standard de operare

HA | HA | HB | HB

DC h6 mm	APMX mm	DN mm	LH mm	LPR mm	OAL mm	DCONMS h6 mm	ZEFP	53 615 ... EUR V1		53 617 ... EUR V1		53 616 ... EUR V1		53 618 ... EUR V1	
17,5	74,0	17,0	144	148	196	18	3					314,80	**17900**	337,00	**17900**
18,0	74,0	17,5	144	148	196	18	3					310,90	**18400**	335,10	**18400**
18,5	82,0	18,0	160	164	214	20	3					412,20	**18900**	436,50	**18900**
19,0	82,0	18,5	160	164	214	20	3					400,90	**19400**	425,20	**19400**
19,5	82,0	19,0	160	164	214	20	3					389,20	**19900**	413,40	**19900**
20,0	82,0	19,5	160	164	214	20	3					382,30	**20400**	412,70	**20400**

P				
M				
K				
N	●	●	●	●
S				
H				
O				

→ v_c/f_z pagina: 390+391

AluLine – Freză deget

▲ cu canale lustruite

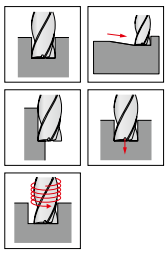

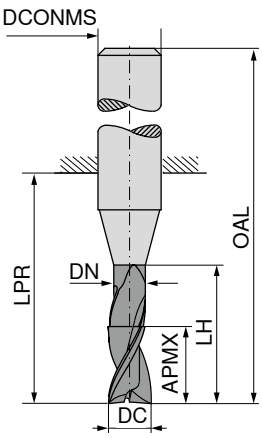

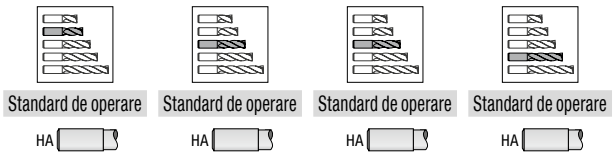

DC h6 mm	APMX mm	DN mm	LH mm	LPR mm	OAL mm	DCONMS h5 mm	ZEFP	53 517 ... EUR V1		53 518 ... EUR V1		53 519 ... EUR V1		53 520 ... EUR V1	
3	8	2,7	13	21	57	6	3							28,70	**030**
4	11	3,7	17	21	57	6	3							31,48	**040**
5	13	4,7	19	21	57	6	3					31,13	**050**		
6	13	5,7	19	21	57	6	3					29,17	**060**		
6	18	5,7	24	26	62	6	3							31,59	**060**
8	21	7,4	25	27	63	8	3			40,96	**080**				
8	24	7,4	30	32	68	8	3					46,64	**080**		
10	22	9,2	30	32	72	10	3			56,82	**100**				
10	30	9,2	38	40	80	10	3					61,57	**100**		
12	26	11,0	36	38	83	12	3			88,41	**120**				
12	36	11,0	46	48	93	12	3					95,71	**120**		
14	26	13,0	36	38	83	14	3	113,00	**140**						
16	36	15,0	42	44	92	16	3	157,40	**160**						
16	48	15,0	58	60	108	16	3					172,40	**160**		
18	36	17,0	42	44	92	18	3	190,90	**180**						
20	41	19,0	52	54	104	20	3	225,80	**200**						
20	60	19,0	74	76	126	20	3					322,90	**200**		

P				
M				
K				
N	●	●	●	●
S				
H				
O				

→ v_c/f_z pagina: 390+391

14

AluLine – Freză deget

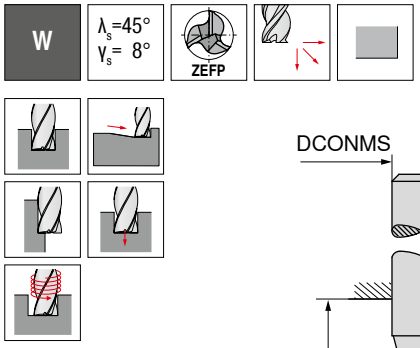

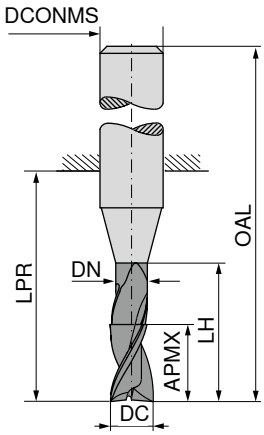

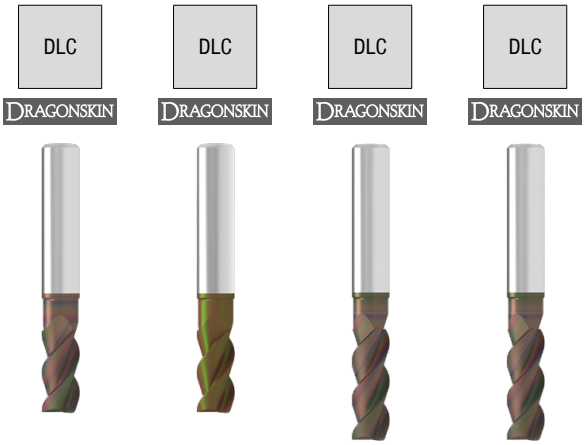

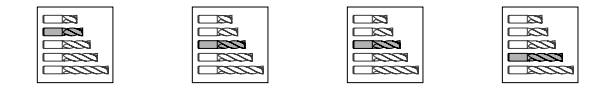

Standard de operare | Standard de operare | Standard de operare | Standard de operare

HA | HA | HA | HA

DC h6 mm	APMX mm	DN mm	LH mm	LPR mm	OAL mm	DCONMS h5 mm	ZEFP	53 521 ... EUR V1		53 522 ... EUR V1		53 523 ... EUR V1		53 524 ... EUR V1	
3	8	2,7	13	21	57	6	3							39,00	030
4	11	3,7	17	21	57	6	3							41,78	040
5	13	4,7	19	21	57	6	3					41,32	050		
6	13	5,7	19	21	57	6	3					39,47	060		
6	18	5,7	24	26	62	6	3							41,90	060
8	21	7,4	25	27	63	8	3			51,15	080				
8	24	7,4	30	32	68	8	3					56,82	080		
10	22	9,2	30	32	72	10	3			67,00	100				
10	30	9,2	38	40	80	10	3					71,86	100		
12	26	11,0	36	38	83	12	3			98,60	120				
12	36	11,0	46	48	93	12	3					106,00	120		
14	26	13,0	36	38	83	14	3	123,80	140						
16	36	15,0	42	44	92	16	3	167,90	160						
18	36	17,0	42	44	92	18	3	200,20	180						
20	41	19,0	52	54	104	20	3	236,20	200						

P				
M				
K				
N	●	●	●	●
S				
H				
O				

→ v_c/f_z pagina: 390+391

AluLine – Freză deget

▲ cu canale lustruite

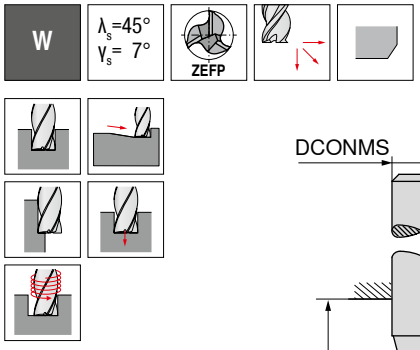

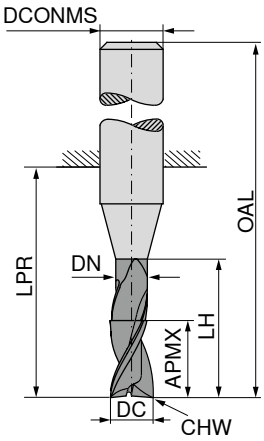



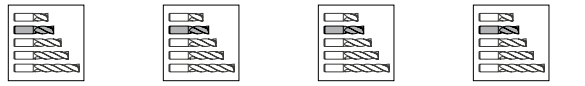

	Standard de operare	Standard de operare	Standard de operare	Standard de operare
	HA	HA	HB	HB
	53 611 ...	**53 613 ...**	**53 612 ...**	**53 614 ...**

DC h6 mm	APMX mm	DN mm	LH mm	LPR mm	OAL mm	DCONMS h6 mm	CHW mm	ZEFP	EUR V1		EUR V1		EUR V1		EUR V1	
2,0	4,5	1,8	6,0	14	50	6	0,05	3	24,78	**02100**	31,71	**02100**	24,78	**02100**	31,71	**02100**
2,5	5,5	2,3	7,5	19	55	6	0,05	3	24,47	**02600**	31,42	**02600**	24,47	**02600**	31,42	**02600**
3,0	6,5	2,8	9,0	19	55	6	0,10	3	25,10	**03100**	32,03	**03100**	25,10	**03100**	32,03	**03100**
3,5	8,5	3,3	12,0	19	55	6	0,10	3	26,38	**03600**	33,33	**03600**	26,38	**03600**	33,33	**03600**
4,0	8,5	3,8	12,0	19	55	6	0,10	3	26,67	**04100**	33,60	**04100**	26,67	**04100**	33,60	**04100**
4,5	10,5	4,3	15,0	22	58	6	0,10	3	33,87	**04600**	40,82	**04600**	33,87	**04600**	40,82	**04600**
5,0	10,5	4,8	15,0	22	58	6	0,10	3	29,76	**05100**	36,73	**05100**	29,76	**05100**	36,73	**05100**
5,5	13,0	5,3	18,0	22	58	6	0,10	3	34,71	**05600**	41,66	**05600**	34,71	**05600**	41,66	**05600**
6,0	13,0	5,8	18,0	22	58	6	0,20	3	30,41	**06100**	38,49	**06100**	30,41	**06100**	38,49	**06100**
6,5	17,0	6,2	24,0	28	64	8	0,20	3	36,73	**06600**	44,79	**06600**	36,73	**06600**	44,79	**06600**
7,0	17,0	6,7	24,0	28	64	8	0,20	3	35,83	**07100**	43,91	**07100**	35,83	**07100**	43,91	**07100**
7,5	17,0	7,2	24,0	28	64	8	0,20	3	34,86	**07600**	42,92	**07600**	34,86	**07600**	42,92	**07600**
8,0	17,0	7,7	24,0	28	64	8	0,20	3	33,26	**08100**	42,34	**08100**	33,26	**08100**	42,34	**08100**
8,5	21,0	8,2	30,0	34	74	10	0,20	3	56,62	**08600**	65,71	**08600**	56,62	**08600**	65,71	**08600**
9,0	21,0	8,7	30,0	34	74	10	0,20	3	55,13	**09100**	64,20	**09100**	55,13	**09100**	64,20	**09100**
9,5	21,0	9,2	30,0	34	74	10	0,20	3	53,59	**09600**	62,69	**09600**	53,59	**09600**	62,69	**09600**
10,0	21,0	9,7	30,0	34	74	10	0,20	3	51,11	**10100**	61,22	**10100**	51,11	**10100**	61,22	**10100**
10,5	25,0	10,1	36,0	40	85	12	0,20	3	78,31	**10600**	88,41	**10600**	78,31	**10600**	88,41	**10600**
11,0	25,0	10,6	36,0	40	85	12	0,20	3	76,15	**11100**	86,27	**11100**	76,15	**11100**	86,27	**11100**
11,5	25,0	11,1	36,0	40	85	12	0,20	3	73,90	**11600**	84,00	**11600**	73,90	**11600**	84,00	**11600**
12,0	25,0	11,6	36,0	40	85	12	0,20	3	72,53	**12100**	86,63	**12100**	72,53	**12100**	86,63	**12100**
12,5	29,0	12,1	42,0	46	91	14	0,20	3					99,48	**12600**	113,60	**12600**
13,0	29,0	12,6	42,0	46	91	14	0,20	3					98,62	**13100**	112,80	**13100**
13,5	29,0	13,1	42,0	46	91	14	0,20	3					97,82	**13600**	111,90	**13600**
14,0	29,0	13,6	42,0	46	91	14	0,20	3					98,76	**14100**	117,70	**14100**
14,5	33,0	14,0	48,0	52	100	16	0,20	3					135,00	**14600**	154,00	**14600**
15,0	33,0	14,5	48,0	52	100	16	0,20	3					132,00	**15100**	151,00	**15100**
15,5	33,0	15,0	48,0	52	100	16	0,20	3					128,80	**15600**	147,80	**15600**
16,0	33,0	15,5	48,0	52	100	16	0,20	3					135,70	**16100**	157,80	**16100**
16,5	38,0	16,0	54,0	58	106	18	0,20	3					175,40	**16600**	197,60	**16600**
17,0	38,0	16,5	54,0	58	106	18	0,20	3					170,70	**17100**	192,90	**17100**
17,5	38,0	17,0	54,0	58	106	18	0,20	3					165,70	**17600**	187,90	**17600**
18,0	38,0	17,5	54,0	58	106	18	0,20	3					163,60	**18100**	187,90	**18100**
18,5	42,0	18,0	60,0	64	114	20	0,20	3					216,90	**18600**	241,20	**18600**
19,0	42,0	18,5	60,0	64	114	20	0,20	3					211,00	**19100**	235,20	**19100**
19,5	42,0	19,0	60,0	64	114	20	0,20	3					204,90	**19600**	229,10	**19600**
20,0	42,0	19,5	60,0	64	114	20	0,20	3					201,30	**20100**	231,60	**20100**

P				
M				
K				
N	●	●	●	●
S				
H				
O				

→ v_c/f_z pagina: 390+391

14

AluLine – Freză deget

▲ cu canale lustruite

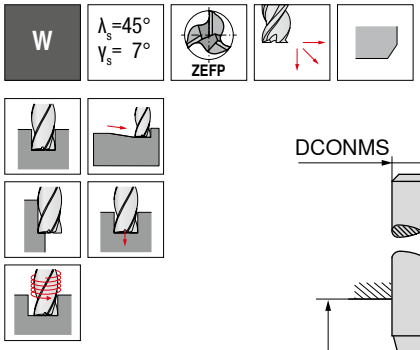

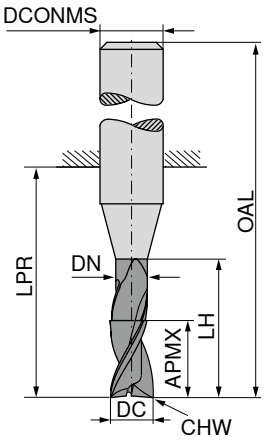

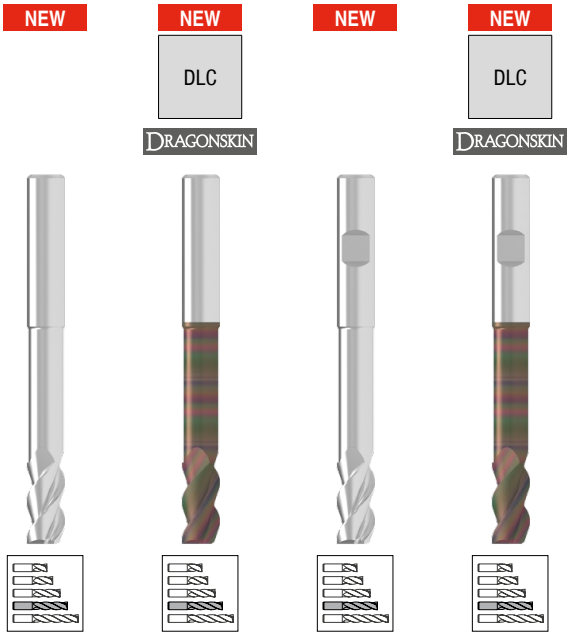

									Standard de operare	Standard de operare	Standard de operare	Standard de operare
									HA	HA	HB	HB
									53 611 ...	53 613 ...	53 612 ...	53 614 ...
DC h6	APMX	DN	LH	LPR	OAL	DCONMS h6	CHW	ZEFP	EUR	EUR	EUR	EUR
mm	mm	mm	mm	mm	mm	mm	mm		V1	V1	V1	V1
2,0	5,5	1,8	10,0	19	55	6	0,05	3	29,72 02200	36,67 02200	29,72 02200	36,67 02200
2,5	6,5	2,3	12,5	22	58	6	0,05	3	29,32 02700	36,29 02700	29,32 02700	36,29 02700
3,0	8,0	2,8	15,0	22	58	6	0,10	3	30,09 03200	37,07 03200	30,09 03200	37,07 03200
3,5	10,5	3,3	20,0	26	62	6	0,10	3	31,65 03700	38,60 03700	31,65 03700	38,60 03700
4,0	10,5	3,8	20,0	26	62	6	0,10	3	32,00 04200	38,98 04200	32,00 04200	38,98 04200
4,5	13,0	4,3	25,0	34	70	6	0,10	3	40,66 04700	47,61 04700	40,66 04700	47,61 04700
5,0	13,0	4,8	25,0	34	70	6	0,10	3	35,72 05200	42,65 05200	35,72 05200	42,65 05200
5,5	16,0	5,3	30,0	34	70	6	0,10	3	41,66 05700	48,62 05700	41,66 05700	48,62 05700
6,0	16,0	5,8	30,0	34	70	6	0,20	3	36,50 06200	44,56 06200	36,50 06200	44,56 06200
6,5	21,0	6,2	40,0	44	80	8	0,20	3	44,06 06700	52,14 06700	44,06 06700	52,14 06700
7,0	21,0	6,7	40,0	44	80	8	0,20	3	42,97 07200	51,05 07200	42,97 07200	51,05 07200
7,5	21,0	7,2	40,0	44	80	8	0,20	3	41,83 07700	49,90 07700	41,83 07700	49,90 07700
8,0	21,0	7,7	40,0	44	80	8	0,20	3	39,92 08200	49,01 08200	39,92 08200	49,01 08200
8,5	26,0	8,2	50,0	54	94	10	0,20	3	67,91 08700	76,99 08700	67,91 08700	76,99 08700
9,0	26,0	8,7	50,0	54	94	10	0,20	3	66,17 09200	75,26 09200	66,17 09200	75,26 09200
9,5	26,0	9,2	50,0	54	94	10	0,20	3	64,32 09700	73,40 09700	64,32 09700	73,40 09700
10,0	26,0	9,7	50,0	54	94	10	0,20	3	61,34 10200	71,46 10200	61,34 10200	71,46 10200
10,5	31,0	10,1	60,0	64	109	12	0,20	3	93,98 10700	104,10 10700	93,98 10700	104,10 10700
11,0	31,0	10,6	60,0	64	109	12	0,20	3	91,37 11200	101,50 11200	91,37 11200	101,50 11200
11,5	31,0	11,1	60,0	64	109	12	0,20	3	88,68 11700	98,78 11700	88,68 11700	98,78 11700
12,0	31,0	11,6	60,0	64	109	12	0,20	3	87,02 12200	101,20 12200	87,02 12200	101,20 12200
12,5	36,0	12,1	70,0	74	119	14	0,20	3			139,30 12700	153,40 12700
13,0	36,0	12,6	70,0	74	119	14	0,20	3			138,20 13200	152,30 13200
13,5	36,0	13,1	70,0	74	119	14	0,20	3			136,90 13700	151,00 13700
14,0	36,0	13,6	70,0	74	119	14	0,20	3			138,30 14200	157,30 14200
14,5	41,0	14,0	80,0	84	132	16	0,20	3			189,10 14700	208,10 14700
15,0	41,0	14,5	80,0	84	132	16	0,20	3			184,90 15200	203,90 15200
15,5	41,0	15,0	80,0	84	132	16	0,20	3			180,50 15700	199,40 15700
16,0	41,0	15,5	80,0	84	132	16	0,20	3			190,00 16200	212,20 16200
16,5	47,0	16,0	90,0	94	142	18	0,20	3			245,60 16700	267,80 16700
17,0	47,0	16,5	90,0	94	142	18	0,20	3			239,00 17200	261,10 17200
17,5	47,0	17,0	90,0	94	142	18	0,20	3			232,00 17700	254,10 17700
18,0	47,0	17,5	90,0	94	142	18	0,20	3			229,10 18200	253,30 18200
18,5	52,0	18,0	100,0	104	154	20	0,20	3			303,70 18700	327,90 18700
19,0	52,0	18,5	100,0	104	154	20	0,20	3			295,40 19200	319,60 19200
19,5	52,0	19,0	100,0	104	154	20	0,20	3			286,80 19700	311,00 19700
20,0	52,0	19,5	100,0	104	154	20	0,20	3			281,70 20200	312,10 20200
P												
M												
K												
N									●	●	●	●
S												
H												
O												

→ v_c/f_z pagina: 390+391

AluLine – Freză deget

▲ cu canale lustruite

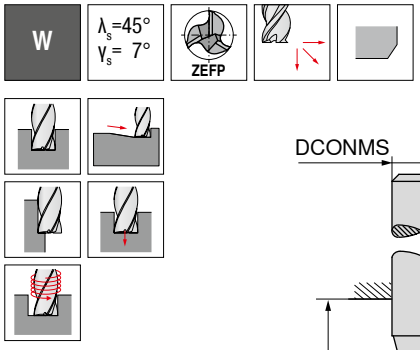

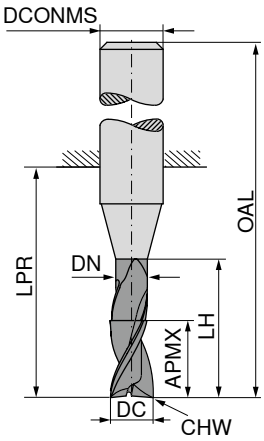

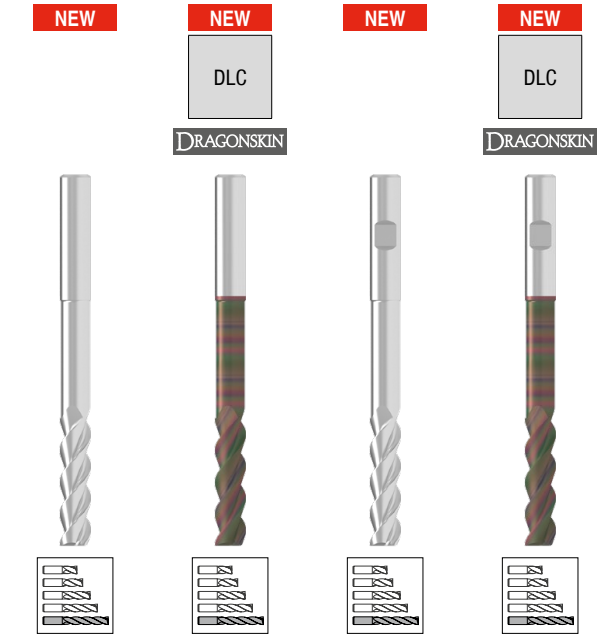

Standard de operare | Standard de operare | Standard de operare | Standard de operare

HA | HA | HB | HB

DC h6 mm	APMX mm	DN mm	LH mm	LPR mm	OAL mm	DCONMS h6 mm	CHW mm	ZEFP	53 611 ... EUR V1		53 613 ... EUR V1		53 612 ... EUR V1		53 614 ... EUR V1	
2,0	8,5	1,8	16	26	62	6	0,05	3	39,63	02400	46,60	02400	39,63	02400	46,60	02400
2,5	10,5	2,3	20	31	67	6	0,05	3	39,12	02900	46,07	02900	39,12	02900	46,07	02900
3,0	12,5	2,8	24	31	67	6	0,10	3	40,15	03400	47,12	03400	40,15	03400	47,12	03400
3,5	16,5	3,3	32	38	74	6	0,10	3	42,21	03900	49,16	03900	42,21	03900	49,16	03900
4,0	16,5	3,8	32	38	74	6	0,10	3	42,65	04400	49,62	04400	42,65	04400	49,62	04400
4,5	20,5	4,3	40	52	88	6	0,10	3	54,20	04900	61,15	04900	54,20	04900	61,15	04900
5,0	20,5	4,8	40	52	88	6	0,10	3	47,65	05400	54,58	05400	47,65	05400	54,58	05400
5,5	25,0	5,3	48	52	88	6	0,10	3	55,52	05900	62,50	05900	55,52	05900	62,50	05900
6,0	25,0	5,8	48	52	88	6	0,20	3	48,66	06400	56,74	06400	48,66	06400	56,74	06400
6,5	33,0	6,2	64	68	104	8	0,20	3	58,76	06900	66,84	06900	58,76	06900	66,84	06900
7,0	33,0	6,7	64	68	104	8	0,20	3	57,31	07400	65,39	07400	57,31	07400	65,39	07400
7,5	33,0	7,2	64	68	104	8	0,20	3	55,76	07900	63,84	07900	55,76	07900	63,84	07900
8,0	33,0	7,7	64	68	104	8	0,20	3	53,21	08400	62,29	08400	53,21	08400	62,29	08400
8,5	41,0	8,2	80	84	124	10	0,20	3	90,57	08900	99,65	08900	90,57	08900	99,65	08900
9,0	41,0	8,7	80	84	124	10	0,20	3	88,22	09400	97,29	09400	88,22	09400	97,29	09400
9,5	41,0	9,2	80	84	124	10	0,20	3	85,76	09900	94,84	09900	85,76	09900	94,84	09900
10,0	41,0	9,7	80	84	124	10	0,20	3	81,80	10400	91,90	10400	81,80	10400	91,90	10400
10,5	49,0	10,1	96	100	145	12	0,20	3	125,30	10900	135,50	10900	125,30	10900	135,50	10900
11,0	49,0	10,6	96	100	145	12	0,20	3	121,90	11400	131,90	11400	121,90	11400	131,90	11400
11,5	49,0	11,1	96	100	145	12	0,20	3	118,20	11900	128,30	11900	118,20	11900	128,30	11900
12,0	49,0	11,6	96	100	145	12	0,20	3	116,10	12400	130,20	12400	116,10	12400	130,20	12400
12,5	57,0	12,1	112	116	161	14	0,20	3					189,00	12900	203,10	12900
13,0	57,0	12,6	112	116	161	14	0,20	3					187,40	13400	201,50	13400
13,5	57,0	13,1	112	116	161	14	0,20	3					185,90	13900	199,90	13900
14,0	57,0	13,6	112	116	161	14	0,20	3					187,60	14400	206,60	14400
14,5	65,0	14,0	128	132	180	16	0,20	3					256,60	14900	275,60	14900
15,0	65,0	14,5	128	132	180	16	0,20	3					251,00	15400	270,00	15400
15,5	65,0	15,0	128	132	180	16	0,20	3					245,00	15900	263,90	15900
16,0	65,0	15,5	128	132	180	16	0,20	3					257,70	16400	280,00	16400
16,5	74,0	16,0	144	148	196	18	0,20	3					333,30	16900	355,40	16900
17,0	74,0	16,5	144	148	196	18	0,20	3					324,20	17400	346,40	17400
17,5	74,0	17,0	144	148	196	18	0,20	3					314,80	17900	337,00	17900
18,0	74,0	17,5	144	148	196	18	0,20	3					310,90	18400	335,10	18400
18,5	82,0	18,0	160	164	214	20	0,20	3					412,20	18900	436,50	18900
19,0	82,0	18,5	160	164	214	20	0,20	3					400,90	19400	425,20	19400
19,5	82,0	19,0	160	164	214	20	0,20	3					389,20	19900	413,40	19900
20,0	82,0	19,5	160	164	214	20	0,20	3					382,30	20400	412,70	20400

P				
M				
K				
N	●	●	●	●
S				
H				
O				

→ v_c/f_z pagina: 390+391

14

AluLine – Freză deget

▲ cu canale aşchii întrerupte

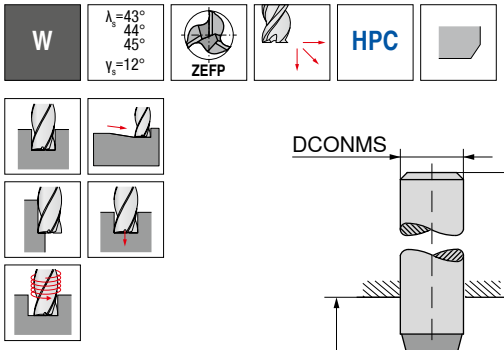

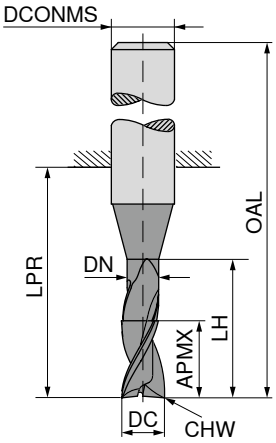



Standard de operare								
HA								
53 584 ...								
EUR V1								
53 598 ...								
EUR V1								
53 597 ...								
EUR V1								
53 599 ...								
EUR V1								

DC f8 mm	APMX mm	DN mm	LH mm	LPR mm	OAL mm	DCONMS h6 mm	CHW mm	ZEFP	53 584 ... EUR V1		53 598 ... EUR V1		53 597 ... EUR V1		53 599 ... EUR V1	
3,0	8	2,7	12	21	57	6	0,1	3	30,62	**03000**	37,59	**03000**	30,62	**03000**	37,59	**03000**
3,5	8	3,2	12	21	57	6	0,1	3	30,95	**03600**	37,91	**03600**	30,95	**03600**	37,91	**03600**
4,0	11	3,7	18	21	57	6	0,1	3	30,62	**04000**	37,59	**04000**	30,62	**04000**	37,59	**04000**
4,5	11	4,2	18	21	57	6	0,1	3	30,77	**04600**	38,83	**04600**	30,77	**04600**	38,83	**04600**
5,0	13	4,7	18	21	57	6	0,1	3	30,72	**05000**	38,79	**05000**	30,72	**05000**	38,79	**05000**
5,5	13	5,2	18	21	57	6	0,1	3	30,62	**05600**	38,70	**05600**	30,62	**05600**	38,70	**05600**
6,0	13	5,7	18	21	57	6	0,2	3	31,19	**06000**	39,27	**06000**	31,19	**06000**	39,27	**06000**
6,5	21	6,1	25	27	63	8	0,2	3	36,52	**06600**	46,77	**06600**	36,52	**06600**	46,77	**06600**
7,0	21	6,6	25	27	63	8	0,2	3	35,87	**07000**	46,77	**07000**	35,87	**07000**	44,96	**07000**
7,5	21	7,1	25	27	63	8	0,2	3	36,23	**07600**	45,30	**07600**	36,23	**07600**	45,30	**07600**
8,0	21	7,4	25	27	63	8	0,2	3	36,65	**08000**	45,74	**08000**	36,65	**08000**	45,74	**08000**
8,5	22	7,9	30	33	73	10	0,2	3	66,40	**08600**	76,50	**08600**	66,40	**08600**	76,50	**08600**
9,0	22	8,4	30	33	73	10	0,2	3	66,55	**09000**	76,65	**09000**	66,55	**09000**	76,65	**09000**
9,5	22	8,9	30	33	73	10	0,2	3	66,44	**09600**	76,55	**09600**	66,44	**09600**	76,55	**09600**
10,0	22	9,2	30	33	73	10	0,2	3	66,36	**10000**	76,46	**10000**	66,36	**10000**	76,46	**10000**
10,5	26	9,7	36	38	83	12	0,2	3	92,61	**10600**	106,70	**10600**	92,61	**10600**	106,70	**10600**
11,0	26	10,0	36	38	83	12	0,2	3	92,59	**11000**	106,70	**11000**	92,59	**11000**	106,70	**11000**
11,5	26	10,5	36	38	83	12	0,2	3	92,48	**11600**	106,60	**11600**	92,48	**11600**	106,60	**11600**
12,0	26	11,0	36	38	83	12	0,2	3	92,30	**12000**	106,50	**12000**	92,30	**12000**	106,50	**12000**
12,5	26	11,5	36	38	83	14	0,2	3					114,50	**12600**	133,40	**12600**
13,0	26	12,0	36	38	83	14	0,2	3					114,40	**13000**	133,40	**13000**
13,5	26	12,5	36	38	83	14	0,2	3					114,40	**13600**	133,40	**13600**
14,0	26	13,0	36	38	83	14	0,2	3					114,20	**14000**	133,30	**14000**
14,5	36	13,5	42	44	92	16	0,2	3					178,90	**14600**	201,10	**14600**
15,0	36	14,0	42	44	92	16	0,2	3					178,90	**15000**	201,10	**15000**
15,5	36	14,5	42	44	92	16	0,2	3					178,90	**15600**	201,10	**15600**
16,0	36	15,0	42	44	92	16	0,2	3					178,70	**16000**	201,00	**16000**
16,5	36	15,5	42	44	92	18	0,2	3					234,60	**16600**	258,80	**16600**
17,0	36	16,0	42	44	92	18	0,2	3					234,50	**17000**	258,70	**17000**
17,5	36	16,5	42	44	92	18	0,2	3					234,40	**17600**	258,60	**17600**
18,0	36	17,0	42	44	92	18	0,2	3					234,40	**18000**	258,60	**18000**
18,5	41	17,5	52	54	104	20	0,2	3					270,90	**18600**	301,30	**18600**
19,0	41	18,0	52	54	104	20	0,2	3					270,90	**19000**	301,30	**19000**
19,5	41	18,5	52	54	104	20	0,2	3					270,80	**19600**	301,10	**19600**
20,0	41	19,0	52	54	104	20	0,2	3					270,70	**20000**	301,00	**20000**

P				
M				
K				
N	●	●	●	●
S				
H				
O				

→ v_c/f_z pagina: 390+391

AluLine – Freză deget cu rază la colț

▲ cu canale lustruite

W | λ_s=45° γ_s= 7° | ZEFP

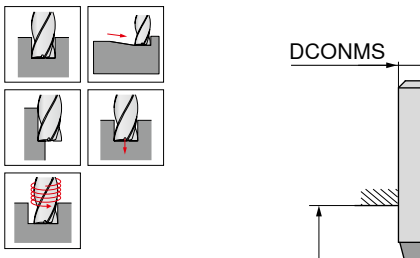

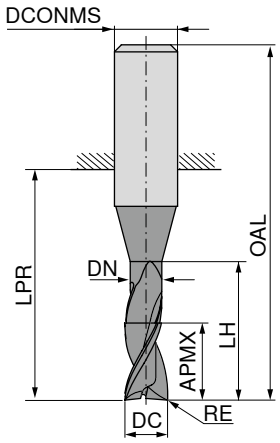



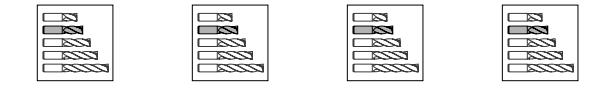

Standard de operare | Standard de operare | Standard de operare | Standard de operare

HA | HA | HB | HB

DC h6 mm	RE ±0,05 mm	APMX mm	DN mm	LH mm	LPR mm	OAL mm	DCONMS h6 mm	ZEFP	53 708 ... EUR V1		53 710 ... EUR V1		53 709 ... EUR V1		53 711 ... EUR V1	
2	0,3	4,5	1,8	6	14	50	6	3	26,04	02103	32,99	02103	26,04	02103	32,99	02103
2	0,5	4,5	1,8	6	14	50	6	3	26,04	02105	32,99	02105	26,04	02105	32,99	02105
3	0,3	6,5	2,7	9	19	55	6	3	26,73	03103	33,68	03103	26,73	03103	33,68	03103
3	0,5	6,5	2,7	9	19	55	6	3	26,73	03105	33,68	03105	26,73	03105	33,68	03105
3	1,0	6,5	2,7	9	19	55	6	3	26,73	03110	33,68	03110	26,73	03110	33,68	03110
4	0,3	8,5	3,7	12	19	55	6	3	28,39	04103	35,36	04103	28,39	04103	35,36	04103
4	0,5	8,5	3,7	12	19	55	6	3	28,39	04105	35,36	04105	28,39	04105	35,36	04105
4	1,0	8,5	3,7	12	19	55	6	3	28,39	04110	35,36	04110	28,39	04110	35,36	04110
5	0,3	10,5	4,7	15	22	58	6	3	32,32	05103	39,27	05103	31,69	05103	38,66	05103
5	0,5	10,5	4,7	15	22	58	6	3	32,32	05105	39,27	05105	31,69	05105	38,66	05105
5	1,0	10,5	4,7	15	22	58	6	3	32,32	05110	39,27	05110	31,69	05110	38,66	05110
6	0,3	13,0	5,7	18	22	58	6	3	32,40	06103	40,47	06103	32,40	06103	40,47	06103
6	0,5	13,0	5,7	18	22	58	6	3	32,40	06105	40,47	06105	32,40	06105	40,47	06105
6	1,0	13,0	5,7	18	22	58	6	3	32,40	06110	40,47	06110	32,40	06110	40,47	06110
6	1,5	13,0	5,7	18	22	58	6	3	32,40	06115	40,47	06115	32,40	06115	40,47	06115
8	0,3	17,0	7,4	24	28	64	8	3	35,43	08103	44,50	08103	35,43	08103	44,50	08103
8	0,5	17,0	7,4	24	28	64	8	3	35,43	08105	44,50	08105	35,43	08105	44,50	08105
8	1,0	17,0	7,4	24	28	64	8	3	35,43	08110	44,50	08110	35,43	08110	44,50	08110
8	1,5	17,0	7,4	24	28	64	8	3	35,43	08115	44,50	08115	35,43	08115	44,50	08115
8	2,0	17,0	7,4	24	28	64	8	3	35,43	08120	44,50	08120	35,43	08120	44,50	08120
10	0,3	21,0	9,2	30	34	74	10	3	54,43	10103	64,53	10103	54,43	10103	64,53	10103
10	0,5	21,0	9,2	30	34	74	10	3	54,43	10105	64,53	10105	54,43	10105	64,53	10105
10	1,0	21,0	9,2	30	34	74	10	3	54,43	10110	64,53	10110	54,43	10110	64,53	10110
10	1,5	21,0	9,2	30	34	74	10	3	54,43	10115	64,53	10115	54,43	10115	64,53	10115
10	2,0	21,0	9,2	30	34	74	10	3	54,43	10120	64,53	10120	54,43	10120	64,53	10120
10	3,0	21,0	9,2	30	34	74	10	3	54,43	10130	64,53	10130	54,43	10130	64,53	10130
12	0,3	25,0	11,0	36	40	85	12	3	77,24	12103	91,35	12103	77,24	12103	91,35	12103
12	0,5	25,0	11,0	36	40	85	12	3	77,24	12105	91,35	12105	77,24	12105	91,35	12105
12	1,0	25,0	11,0	36	40	85	12	3	77,24	12110	91,35	12110	77,24	12110	91,35	12110
12	1,5	25,0	11,0	36	40	85	12	3	77,24	12115	91,35	12115	77,24	12115	91,35	12115
12	2,0	25,0	11,0	36	40	85	12	3	77,24	12120	91,35	12120	77,24	12120	91,35	12120
12	3,0	25,0	11,0	36	40	85	12	3	77,24	12130	91,35	12130	77,24	12130	91,35	12130
12	4,0	25,0	11,0	36	40	85	12	3	77,24	12140	91,35	12140	77,24	12140	91,35	12140
16	0,3	33,0	15,0	48	52	100	16	3					124,30	16103	146,50	16103
16	0,5	33,0	15,0	48	52	100	16	3					124,30	16105	146,50	16105
16	1,0	33,0	15,0	48	52	100	16	3					124,30	16110	146,50	16110
16	1,5	33,0	15,0	48	52	100	16	3					124,30	16115	146,50	16115

P				
M				
K				
N	●	●	●	●
S				
H				
O				

→ v_c/f_z pagina: 390+391

14

continuarea pe pagina următoare

AluLine – Freză deget cu rază la colț

▲ cu canale lustruite

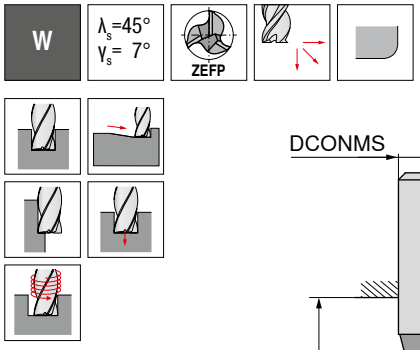

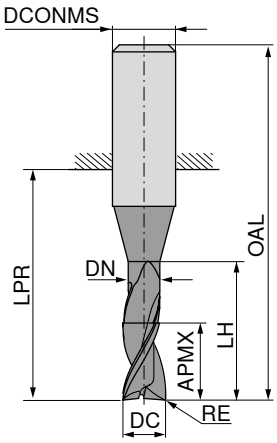

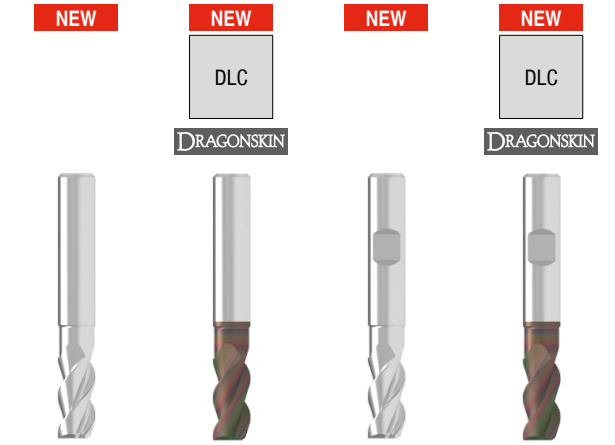

									Standard de operare	Standard de operare	Standard de operare	Standard de operare
									HA	HA	HB	HB
									53 708 ...	53 710 ...	53 709 ...	53 711 ...
DC h6 mm	RE ±0,05 mm	APMX mm	DN mm	LH mm	LPR mm	OAL mm	DCONMS h6 mm	ZEFP	EUR V1	EUR V1	EUR V1	EUR V1
16	2,0	33,0	15,0	48	52	100	16	3			124,30 16120	146,50 16120
16	3,0	33,0	15,0	48	52	100	16	3			124,30 16130	146,50 16130
16	4,0	33,0	15,0	48	52	100	16	3			124,30 16140	146,50 16140
20	0,5	42,0	19,0	60	64	114	20	3			195,80 20105	226,20 20105
20	1,0	42,0	19,0	60	64	114	20	3			195,80 20110	226,20 20110
20	1,5	42,0	19,0	60	64	114	20	3			195,80 20115	226,20 20115
20	2,0	42,0	19,0	60	64	114	20	3			195,80 20120	226,20 20120
20	3,0	42,0	19,0	60	64	114	20	3			195,80 20130	226,20 20130
20	4,0	42,0	19,0	60	64	114	20	3			195,80 20140	226,20 20140
P												
M												
K												
N									●	●	●	●
S												
H												
O												

→ v_c/f_z pagina: 390+391

AluLine – Freză deget cu rază la colț

▲ cu canale lustruite

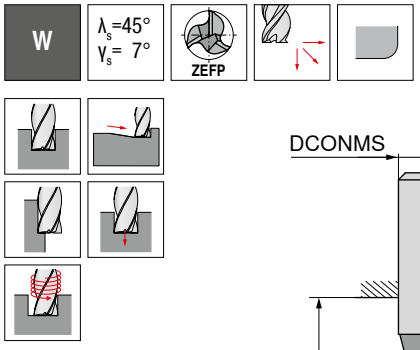

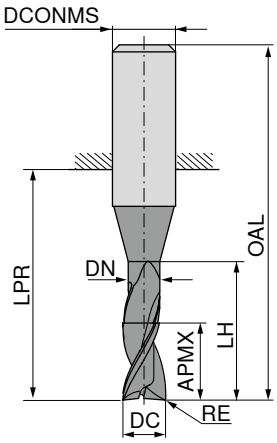

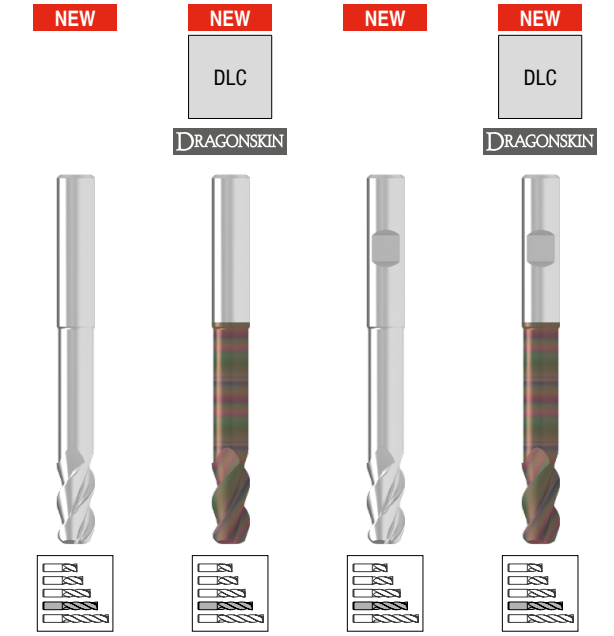

Standard de operare | Standard de operare | Standard de operare | Standard de operare

HA | HA | HB | HB

DC h6 mm	RE ±0,05 mm	APMX mm	DN mm	LH mm	LPR mm	OAL mm	DCONMS h6 mm	ZEFP	53 708 ... EUR V1		53 710 ... EUR V1		53 709 ... EUR V1		53 711 ... EUR V1	
2	0,3	5,5	1,8	10	19	55	6	3	31,23	02203	38,20	02203	31,23	02203	38,20	02203
2	0,5	5,5	1,8	10	19	55	6	3	31,23	02205	38,20	02205	31,23	02205	38,20	02205
3	0,3	8,0	2,7	15	22	58	6	3	32,87	03203	39,82	03203	32,09	03203	39,04	03203
3	0,5	8,0	2,7	15	22	58	6	3	32,87	03205	39,82	03205	32,09	03205	39,04	03205
3	1,0	8,0	2,7	15	22	58	6	3	32,87	03210	39,82	03210	32,09	03210	39,04	03210
4	0,3	10,5	3,7	20	26	62	6	3	34,08	04203	41,03	04203	34,08	04203	41,03	04203
4	0,5	10,5	3,7	20	26	62	6	3	34,08	04205	41,03	04205	34,08	04205	41,03	04205
4	1,0	10,5	3,7	20	26	62	6	3	34,08	04210	41,03	04210	34,08	04210	41,03	04210
5	0,3	13,0	4,7	25	34	70	6	3	38,03	05203	44,98	05203	38,03	05203	44,98	05203
5	0,5	13,0	4,7	25	34	70	6	3	38,03	05205	44,98	05205	38,03	05205	44,98	05205
5	1,0	13,0	4,7	25	34	70	6	3	38,03	05210	44,98	05210	38,03	05210	44,98	05210
6	0,3	16,0	5,7	30	34	70	6	3	38,85	06203	46,94	06203	38,85	06203	46,94	06203
6	0,5	16,0	5,7	30	34	70	6	3	38,85	06205	46,94	06205	38,85	06205	46,94	06205
6	1,0	16,0	5,7	30	34	70	6	3	38,85	06210	46,94	06210	38,85	06210	46,94	06210
6	1,5	16,0	5,7	30	34	70	6	3	38,85	06215	46,94	06215	38,85	06215	46,94	06215
8	0,3	21,0	7,4	40	44	80	8	3	42,53	08203	51,60	08203	42,53	08203	51,60	08203
8	0,5	21,0	7,4	40	44	80	8	3	42,53	08205	51,60	08205	42,53	08205	51,60	08205
8	1,0	21,0	7,4	40	44	80	8	3	42,53	08210	51,60	08210	42,53	08210	51,60	08210
8	1,5	21,0	7,4	40	44	80	8	3	42,53	08215	51,60	08215	42,53	08215	51,60	08215
8	2,0	21,0	7,4	40	44	80	8	3	42,53	08220	51,60	08220	42,53	08220	51,60	08220
10	0,3	26,0	9,2	50	54	94	10	3	65,33	10203	75,43	10203	65,33	10203	75,43	10203
10	0,5	26,0	9,2	50	54	94	10	3	65,33	10205	75,43	10205	65,33	10205	75,43	10205
10	1,0	26,0	9,2	50	54	94	10	3	65,33	10210	75,43	10210	65,33	10210	75,43	10210
10	1,5	26,0	9,2	50	54	94	10	3	65,33	10215	75,43	10215	65,33	10215	75,43	10215
10	2,0	26,0	9,2	50	54	94	10	3	65,33	10220	75,43	10220	65,33	10220	75,43	10220
10	3,0	26,0	9,2	50	54	94	10	3	65,33	10230	75,43	10230	65,33	10230	75,43	10230
12	0,3	31,0	11,0	60	64	109	12	3	92,69	12203	106,80	12203	92,69	12203	106,80	12203
12	0,5	31,0	11,0	60	64	109	12	3	92,69	12205	106,80	12205	92,69	12205	106,80	12205
12	1,0	31,0	11,0	60	64	109	12	3	92,69	12210	106,80	12210	92,69	12210	106,80	12210
12	1,5	31,0	11,0	60	64	109	12	3	92,69	12215	106,80	12215	92,69	12215	106,80	12215
12	2,0	31,0	11,0	60	64	109	12	3	92,69	12220	106,80	12220	92,69	12220	106,80	12220
12	3,0	31,0	11,0	60	64	109	12	3	92,69	12230	106,80	12230	92,69	12230	106,80	12230
12	4,0	31,0	11,0	60	64	109	12	3	92,69	12240	106,80	12240	92,69	12240	106,80	12240
16	0,3	41,0	15,0	80	84	132	16	3					198,90	16203	221,00	16203
16	0,5	41,0	15,0	80	84	132	16	3					198,90	16205	221,00	16205
16	1,0	41,0	15,0	80	84	132	16	3					198,90	16210	221,00	16210

P				
M				
K				
N	●	●	●	●
S				
H				
O				

→ v_c/f_z pagina: 390+391

14

continuarea pe pagina următoare

AluLine – Freză deget cu rază la colț

▲ cu canale lustruite

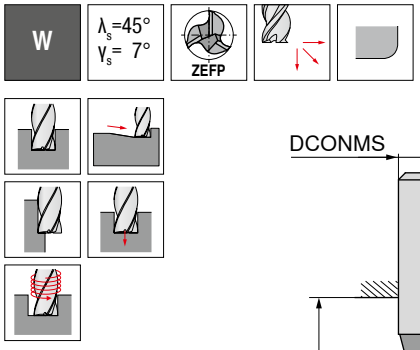

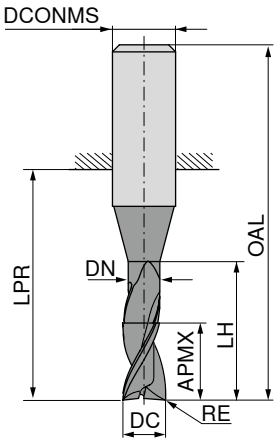

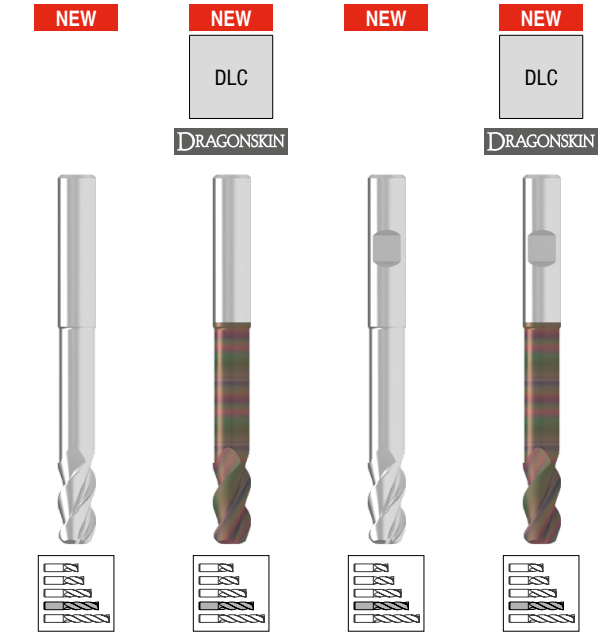

									Standard de operare		Standard de operare		Standard de operare		Standard de operare	
									HA		HA		HB		HB	
									53 708 ...		53 710 ...		53 709 ...		53 711 ...	
DC h6 mm	RE ±0,05 mm	APMX mm	DN mm	LH mm	LPR mm	OAL mm	DCONMS h6 mm	ZEFP	EUR V1		EUR V1		EUR V1		EUR V1	
16	1,5	41,0	15,0	80	84	132	16	3					198,90	16215	221,00	16215
16	2,0	41,0	15,0	80	84	132	16	3					198,90	16220	221,00	16220
16	3,0	41,0	15,0	80	84	132	16	3					198,90	16230	221,00	16230
16	4,0	41,0	15,0	80	84	132	16	3					198,90	16240	221,00	16240
20	0,5	52,0	19,0	100	104	154	20	3					313,30	20205	343,70	20205
20	1,0	52,0	19,0	100	104	154	20	3					313,30	20210	343,70	20210
20	1,5	52,0	19,0	100	104	154	20	3					313,30	20215	343,70	20215
20	2,0	52,0	19,0	100	104	154	20	3					313,30	20220	343,70	20220
20	3,0	52,0	19,0	100	104	154	20	3					313,30	20230	343,70	20230
20	4,0	52,0	19,0	100	104	154	20	3					313,30	20240	343,70	20240

P				
M				
K				
N	●	●	●	●
S				
H				
O				

→ v_c/f_z pagina: 390+391

AluLine – Freză deget cu rază la colț

▲ cu canale lustruite

W | λ_s=45° γ_s= 7° | ZEFP

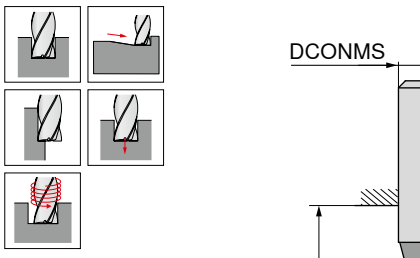

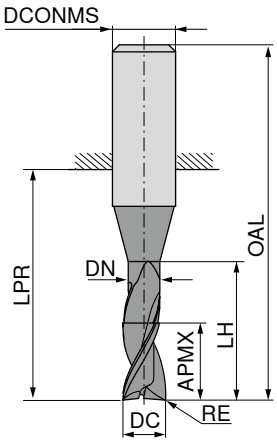



Standard de operare | Standard de operare | Standard de operare | Standard de operare

HA | HA | HB | HB

DC h6 mm	RE ±0,05 mm	APMX mm	DN mm	LH mm	LPR mm	OAL mm	DCONMS h6 mm	ZEFP	53 708 ... EUR V1		53 710 ... EUR V1		53 709 ... EUR V1		53 711 ... EUR V1	
2	0,3	8,5	1,8	16	26	62	6	3	33,85	02403	40,78	02403	33,85	02403	40,78	02403
2	0,5	8,5	1,8	16	26	62	6	3	33,85	02405	40,78	02405	33,85	02405	40,78	02405
3	0,3	12,5	2,7	24	31	67	6	3	34,76	03403	41,71	03403	34,76	03403	41,71	03403
3	0,5	12,5	2,7	24	31	67	6	3	34,76	03405	41,71	03405	34,76	03405	41,71	03405
3	1,0	12,5	2,7	24	31	67	6	3	34,76	03410	41,71	03410	34,76	03410	41,71	03410
4	0,3	16,5	3,7	32	38	74	6	3	38,33	04403	45,30	04403	38,33	04403	45,30	04403
4	0,5	16,5	3,7	32	38	74	6	3	38,33	04405	45,30	04405	38,33	04405	45,30	04405
4	1,0	16,5	3,7	32	38	74	6	3	38,33	04410	45,30	04410	36,92	04410	43,89	04410
5	0,3	20,5	4,7	40	52	88	6	3	41,20	05403	48,15	05403	41,20	05403	48,15	05403
5	0,5	20,5	4,7	40	52	88	6	3	41,20	05405	48,15	05405	41,20	05405	48,15	05405
5	1,0	20,5	4,7	40	52	88	6	3	41,20	05410	48,15	05410	41,20	05410	48,15	05410
6	0,3	25,0	5,7	48	52	88	6	3	42,11	06403	50,19	06403	42,11	06403	50,19	06403
6	0,5	25,0	5,7	48	52	88	6	3	42,11	06405	50,19	06405	42,11	06405	50,19	06405
6	1,0	25,0	5,7	48	52	88	6	3	42,11	06410	50,19	06410	42,11	06410	50,19	06410
6	1,5	25,0	5,7	48	52	88	6	3	42,11	06415	50,19	06415	42,11	06415	50,19	06415
8	0,3	33,0	7,4	64	68	104	8	3	56,70	08403	65,77	08403	56,70	08403	65,77	08403
8	0,5	33,0	7,4	64	68	104	8	3	56,70	08405	65,77	08405	56,70	08405	65,77	08405
8	1,0	33,0	7,4	64	68	104	8	3	56,70	08410	65,77	08410	56,70	08410	65,77	08410
8	1,5	33,0	7,4	64	68	104	8	3	56,70	08415	65,77	08415	56,70	08415	65,77	08415
8	2,0	33,0	7,4	64	68	104	8	3	56,70	08420	65,77	08420	56,70	08420	65,77	08420
10	0,3	41,0	9,2	80	84	124	10	3	87,09	10403	97,19	10403	87,09	10403	97,19	10403
10	0,5	41,0	9,2	80	84	124	10	3	87,09	10405	97,19	10405	87,09	10405	97,19	10405
10	1,0	41,0	9,2	80	84	124	10	3	87,09	10410	97,19	10410	87,09	10410	97,19	10410
10	1,5	41,0	9,2	80	84	124	10	3	87,09	10415	97,19	10415	87,09	10415	97,19	10415
10	2,0	41,0	9,2	80	84	124	10	3	87,09	10420	97,19	10420	87,09	10420	97,19	10420
10	3,0	41,0	9,2	80	84	124	10	3	87,09	10430	97,19	10430	87,09	10430	97,19	10430
12	0,3	49,0	11,0	96	100	145	12	3	123,60	12403	137,70	12403	123,60	12403	137,70	12403
12	0,5	49,0	11,0	96	100	145	12	3	123,60	12405	137,70	12405	123,60	12405	137,70	12405
12	1,0	49,0	11,0	96	100	145	12	3	123,60	12410	137,70	12410	123,60	12410	137,70	12410
12	1,5	49,0	11,0	96	100	145	12	3	123,60	12415	137,70	12415	123,60	12415	137,70	12415
12	2,0	49,0	11,0	96	100	145	12	3	123,60	12420	137,70	12420	123,60	12420	137,70	12420
12	3,0	49,0	11,0	96	100	145	12	3	123,60	12430	137,70	12430	123,60	12430	137,70	12430
12	4,0	49,0	11,0	96	100	145	12	3	123,60	12440	137,70	12440	123,60	12440	137,70	12440
16	0,3	65,0	15,0	128	132	180	16	3					226,40	16403	248,50	16403
16	0,5	65,0	15,0	128	132	180	16	3					226,40	16405	248,50	16405
16	1,0	65,0	15,0	128	132	180	16	3					226,40	16410	248,50	16410

P				
M				
K				
N	●	●	●	●
S				
H				
O				

→ v_c/f_z pagina: 390+391

14

AluLine – Freză deget cu rază la colț

▲ cu canale lustruite

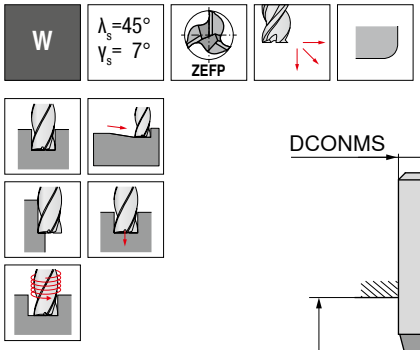

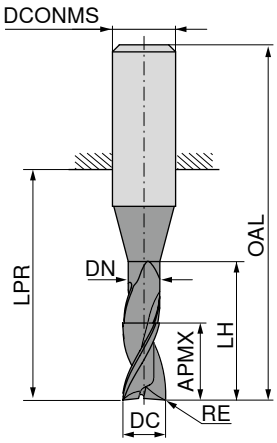

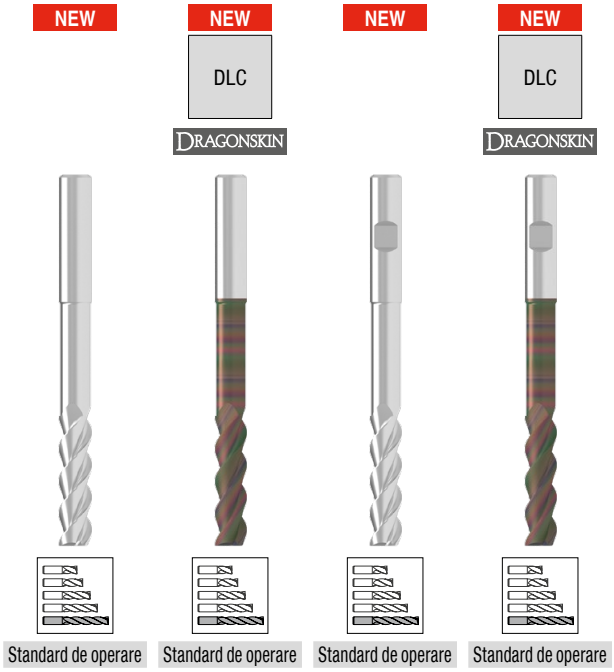

DC h6 mm	RE ±0,05 mm	APMX mm	DN mm	LH mm	LPR mm	OAL mm	DCONMS h6 mm	ZEFP	53 708 ... EUR V1		53 710 ... EUR V1		53 709 ... EUR V1		53 711 ... EUR V1	
16	1,5	65,0	15,0	128	132	180	16	3					226,40	**16415**	248,50	**16415**
16	2,0	65,0	15,0	128	132	180	16	3					226,40	**16420**	248,50	**16420**
16	3,0	65,0	15,0	128	132	180	16	3					226,40	**16430**	248,50	**16430**
16	4,0	65,0	15,0	128	132	180	16	3					226,40	**16440**	248,50	**16440**
20	0,5	82,0	19,0	160	164	214	20	3					371,20	**20405**	401,50	**20405**
20	1,0	82,0	19,0	160	164	214	20	3					371,20	**20410**	401,50	**20410**
20	1,5	82,0	19,0	160	164	214	20	3					371,20	**20415**	401,50	**20415**
20	2,0	82,0	19,0	160	164	214	20	3					371,20	**20420**	401,50	**20420**
20	3,0	82,0	19,0	160	164	214	20	3					371,20	**20430**	401,50	**20430**
20	4,0	82,0	19,0	160	164	214	20	3					371,20	**20440**	401,50	**20440**

P				
M				
K				
N	●	●	●	●
S				
H				
O				

→ v_c/f_z pagina: 390+391

AluLine – Freză deget cu rază la colț

▲ cu canale lustruite

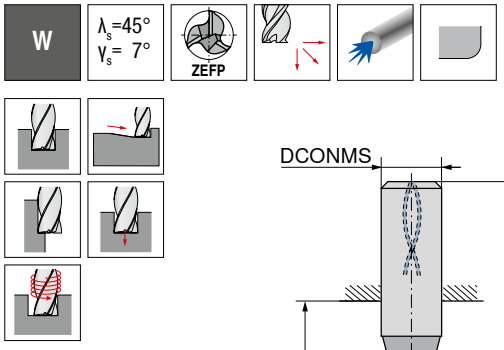

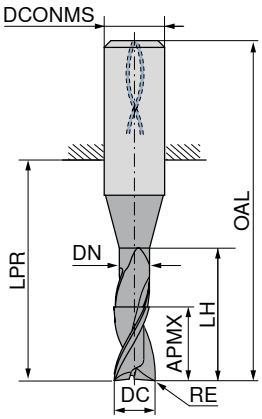



									Standard de operare	Standard de operare	Standard de operare	Standard de operare
									HA	HA	HB	HB
									53 712 ...	53 714 ...	53 713 ...	53 715 ...
DC h6 mm	RE ±0,05 mm	APMX mm	DN mm	LH mm	LPR mm	OAL mm	DCONMS h6 mm	ZEFP	EUR V1	EUR V1	EUR V1	EUR V1
6	0,3	13	5,7	18	22	58	6	3	37,23 06103	45,32 06103	37,23 06103	45,32 06103
6	0,5	13	5,7	18	22	58	6	3	37,23 06105	45,32 06105	37,23 06105	45,32 06105
6	1,0	13	5,7	18	22	58	6	3	37,23 06110	45,32 06110	37,23 06110	45,32 06110
6	1,5	13	5,7	18	22	58	6	3	37,23 06115	45,32 06115	37,23 06115	45,32 06115
8	0,3	17	7,4	24	28	64	8	3	49,31 08103	58,38 08103	49,31 08103	58,38 08103
8	0,5	17	7,4	24	28	64	8	3	49,31 08105	58,38 08105	49,31 08105	58,38 08105
8	1,0	17	7,4	24	28	64	8	3	49,31 08110	58,38 08110	49,31 08110	58,38 08110
8	1,5	17	7,4	24	28	64	8	3	49,31 08115	58,38 08115	49,31 08115	58,38 08115
8	2,0	17	7,4	24	28	64	8	3	49,31 08120	58,38 08120	49,31 08120	58,38 08120
10	0,3	21	9,2	30	34	74	10	3	75,77 10103	85,87 10103	75,77 10103	85,87 10103
10	0,5	21	9,2	30	34	74	10	3	75,77 10105	85,87 10105	75,77 10105	85,87 10105
10	1,0	21	9,2	30	34	74	10	3	75,77 10110	85,87 10110	75,77 10110	85,87 10110
10	1,5	21	9,2	30	34	74	10	3	75,77 10115	85,87 10115	75,77 10115	85,87 10115
10	2,0	21	9,2	30	34	74	10	3	75,77 10120	85,87 10120	75,77 10120	85,87 10120
10	3,0	21	9,2	30	34	74	10	3	75,77 10130	85,87 10130	75,77 10130	85,87 10130
12	0,3	25	11,0	36	40	85	12	3	107,50 12103	121,70 12103	107,50 12103	121,70 12103
12	0,5	25	11,0	36	40	85	12	3	107,50 12105	121,70 12105	107,50 12105	121,70 12105
12	1,0	25	11,0	36	40	85	12	3	107,50 12110	121,70 12110	107,50 12110	121,70 12110
12	1,5	25	11,0	36	40	85	12	3	107,50 12115	121,70 12115	107,50 12115	121,70 12115
12	2,0	25	11,0	36	40	85	12	3	107,50 12120	121,70 12120	107,50 12120	121,70 12120
12	3,0	25	11,0	36	40	85	12	3	107,50 12130	121,70 12130	107,50 12130	121,70 12130
12	4,0	25	11,0	36	40	85	12	3	107,50 12140	121,70 12140	107,50 12140	121,70 12140
16	0,3	33	15,0	48	52	100	16	3			161,50 16103	183,80 16103
16	0,5	33	15,0	48	52	100	16	3			161,50 16105	183,80 16105
16	1,0	33	15,0	48	52	100	16	3			161,50 16110	183,80 16110
16	1,5	33	15,0	48	52	100	16	3			161,50 16115	183,80 16115
16	2,0	33	15,0	48	52	100	16	3			161,50 16120	183,80 16120
16	3,0	33	15,0	48	52	100	16	3			161,50 16130	183,80 16130
16	4,0	33	15,0	48	52	100	16	3			161,50 16140	183,80 16140
20	0,5	42	19,0	60	64	114	20	3			328,70 20105	359,10 20105
20	1,0	42	19,0	60	64	114	20	3			328,70 20110	359,10 20110
20	1,5	42	19,0	60	64	114	20	3			328,70 20115	359,10 20115
20	2,0	42	19,0	60	64	114	20	3			328,70 20120	359,10 20120
20	3,0	42	19,0	60	64	114	20	3			328,70 20130	359,10 20130
20	4,0	42	19,0	60	64	114	20	3			328,70 20140	359,10 20140

P				
M				
K				
N	●	●	●	●
S				
H				
O				

→ v_c/f_z pagina: 390+391

14

AluLine – Freză deget cu rază la colț

▲ cu canale lustruite

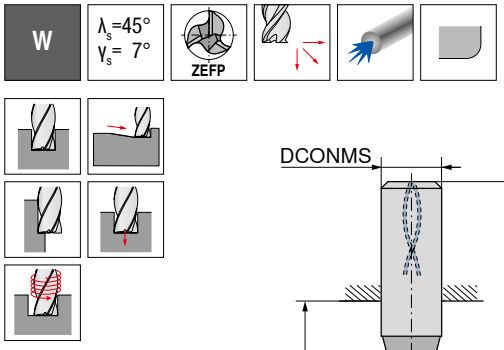

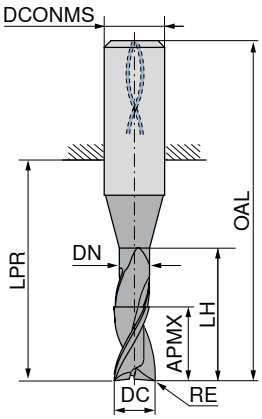



									Standard de operare	Standard de operare	Standard de operare	Standard de operare
									HA	HA	HB	HB
									53 712 ...	53 714 ...	53 713 ...	53 715 ...
DC h6 mm	RE ±0,01 mm	APMX mm	DN mm	LH mm	LPR mm	OAL mm	DCONMS h5 mm	ZEFP	EUR V1	EUR V1	EUR V1	EUR V1
6	0,3	16	5,7	30	34	70	6	3	44,71 06203	52,75 06203	44,71 06203	52,75 06203
6	0,5	16	5,7	30	34	70	6	3	44,71 06205	52,75 06205	44,71 06205	52,75 06205
6	1,0	16	5,7	30	34	70	6	3	44,71 06210	52,75 06210	44,71 06210	52,75 06210
6	1,5	16	5,7	30	34	70	6	3	44,71 06215	52,75 06215	44,71 06215	52,75 06215
8	0,3	21	7,4	40	44	80	8	3	59,16 08203	68,23 08203	59,16 08203	68,23 08203
8	0,5	21	7,4	40	44	80	8	3	59,16 08205	68,23 08205	59,16 08205	68,23 08205
8	1,0	21	7,4	40	44	80	8	3	59,16 08210	68,23 08210	59,16 08210	68,23 08210
8	1,5	21	7,4	40	44	80	8	3	59,16 08215	68,23 08215	59,16 08215	68,23 08215
8	2,0	21	7,4	40	44	80	8	3	59,16 08220	68,23 08220	59,16 08220	68,23 08220
10	0,3	26	9,2	50	54	94	10	3	90,89 10203	101,00 10203	90,89 10203	101,00 10203
10	0,5	26	9,2	50	54	94	10	3	90,89 10205	101,00 10205	90,89 10205	101,00 10205
10	1,0	26	9,2	50	54	94	10	3	90,89 10210	101,00 10210	90,89 10210	101,00 10210
10	1,5	26	9,2	50	54	94	10	3	90,89 10215	101,00 10215	90,89 10215	101,00 10215
10	2,0	26	9,2	50	54	94	10	3	90,89 10220	101,00 10220	90,89 10220	101,00 10220
10	3,0	26	9,2	50	54	94	10	3	90,89 10230	101,00 10230	90,89 10230	101,00 10230
12	0,3	31	11,0	60	64	109	12	3	128,90 12203	143,00 12203	128,90 12203	143,00 12203
12	0,5	31	11,0	60	64	109	12	3	128,90 12205	143,00 12205	128,90 12205	143,00 12205
12	1,0	31	11,0	60	64	109	12	3	128,90 12210	143,00 12210	128,90 12210	143,00 12210
12	1,5	31	11,0	60	64	109	12	3	128,90 12215	143,00 12215	128,90 12215	143,00 12215
12	2,0	31	11,0	60	64	109	12	3	128,90 12220	143,00 12220	128,90 12220	143,00 12220
12	3,0	31	11,0	60	64	109	12	3	128,90 12230	143,00 12230	128,90 12230	143,00 12230
12	4,0	31	11,0	60	64	109	12	3	128,90 12240	143,00 12240	128,90 12240	143,00 12240
16	0,3	41	15,0	80	84	132	16	3			223,70 16203	245,80 16203
16	0,5	41	15,0	80	84	132	16	3			223,70 16205	245,80 16205
16	1,0	41	15,0	80	84	132	16	3			223,70 16210	245,80 16210
16	1,5	41	15,0	80	84	132	16	3			223,70 16215	245,80 16215
16	2,0	41	15,0	80	84	132	16	3			223,70 16220	245,80 16220
16	3,0	41	15,0	80	84	132	16	3			223,70 16230	245,80 16230
16	4,0	41	15,0	80	84	132	16	3			223,70 16240	245,80 16240
20	0,5	52	19,0	100	104	154	20	3			352,50 20205	382,80 20205
20	1,0	52	19,0	100	104	154	20	3			352,50 20210	382,80 20210
20	1,5	52	19,0	100	104	154	20	3			352,50 20215	382,80 20215
20	2,0	52	19,0	100	104	154	20	3			352,50 20220	382,80 20220
20	3,0	52	19,0	100	104	154	20	3			352,50 20230	382,80 20230
20	4,0	52	19,0	100	104	154	20	3			352,50 20240	382,80 20240
P												
M												
K												
N									●	●	●	●
S												
H												
O												

→ v_c/f_z pagina: 390+391

AluLine – Freză deget cu rază la colț

▲ cu canale lustruite

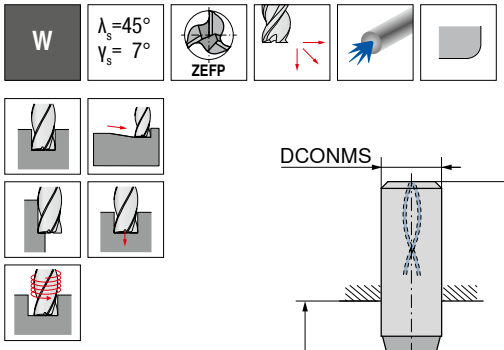

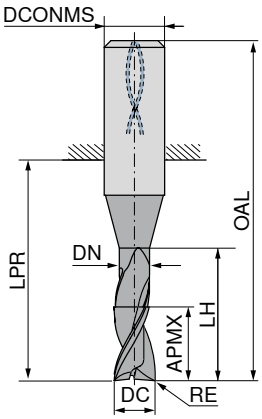

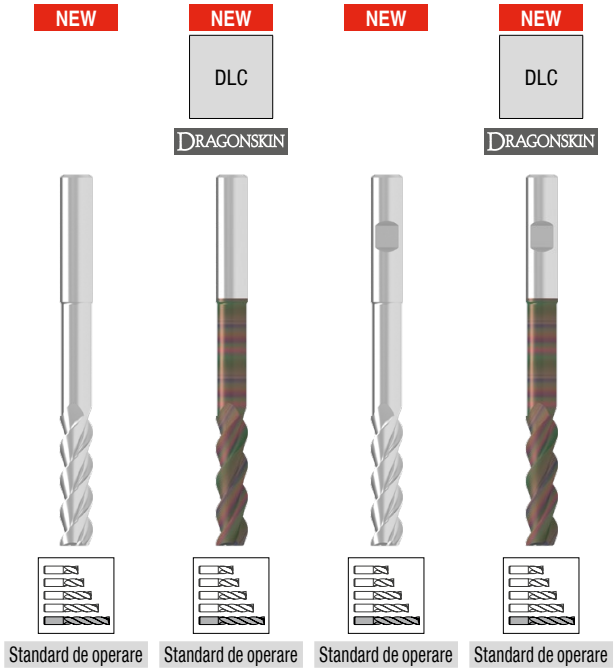

Standard de operare | Standard de operare | Standard de operare | Standard de operare

HA | HA | HB | HB

DC h6 mm	RE ±0,01 mm	APMX mm	DN mm	LH mm	LPR mm	OAL mm	DCONMS h5 mm	ZEFP	53 712 ... EUR V1		53 714 ... EUR V1		53 713 ... EUR V1		53 715 ... EUR V1	
6	0,3	25	5,7	48	52	88	6	3	55,88	06403	63,95	06403	59,60	06403	67,68	06403
6	0,5	25	5,7	48	52	88	6	3	55,88	06405	63,95	06405	59,60	06405	67,68	06405
6	1,0	25	5,7	48	52	88	6	3	55,88	06410	63,95	06410	59,60	06410	67,68	06410
6	1,5	25	5,7	48	52	88	6	3	55,88	06415	63,95	06415	59,60	06415	67,68	06415
8	0,3	33	7,4	64	68	104	8	3	73,94	08403	83,01	08403	78,88	08403	87,95	08403
8	0,5	33	7,4	64	68	104	8	3	73,94	08405	83,01	08405	78,88	08405	87,95	08405
8	1,0	33	7,4	64	68	104	8	3	73,94	08410	83,01	08410	78,88	08410	87,95	08410
8	1,5	33	7,4	64	68	104	8	3	73,94	08415	83,01	08415	78,88	08415	87,95	08415
8	2,0	33	7,4	64	68	104	8	3	73,94	08420	83,01	08420	78,88	08420	87,95	08420
10	0,3	41	9,2	80	84	124	10	3	113,70	10403	123,70	10403	121,20	10403	131,40	10403
10	0,5	41	9,2	80	84	124	10	3	113,70	10405	123,70	10405	121,20	10405	131,40	10405
10	1,0	41	9,2	80	84	124	10	3	113,70	10410	123,70	10410	121,20	10410	131,40	10410
10	1,5	41	9,2	80	84	124	10	3	113,70	10415	123,70	10415	121,20	10415	131,40	10415
10	2,0	41	9,2	80	84	124	10	3	113,70	10420	123,70	10420	121,20	10420	131,40	10420
10	3,0	41	9,2	80	84	124	10	3	113,70	10430	123,70	10430	121,20	10430	131,40	10430
12	0,3	49	11,0	96	100	145	12	3	161,20	12403	175,30	12403	172,00	12403	186,10	12403
12	0,5	49	11,0	96	100	145	12	3	161,20	12405	175,30	12405	172,00	12405	186,10	12405
12	1,0	49	11,0	96	100	145	12	3	161,20	12410	175,30	12410	172,00	12410	186,10	12410
12	1,5	49	11,0	96	100	145	12	3	161,20	12415	175,30	12415	172,00	12415	186,10	12415
12	2,0	49	11,0	96	100	145	12	3	161,20	12420	175,30	12420	172,00	12420	186,10	12420
12	3,0	49	11,0	96	100	145	12	3	161,20	12430	175,30	12430	172,00	12430	186,10	12430
12	4,0	49	11,0	96	100	145	12	3	161,20	12440	175,30	12440	172,00	12440	186,10	12440
16	0,3	65	15,0	128	132	180	16	3					416,40	16403	438,60	16403
16	0,5	65	15,0	128	132	180	16	3					416,40	16405	438,60	16405
16	1,0	65	15,0	128	132	180	16	3					416,40	16410	438,60	16410
16	1,5	65	15,0	128	132	180	16	3					416,40	16415	438,60	16415
16	2,0	65	15,0	128	132	180	16	3					416,40	16420	438,60	16420
16	3,0	65	15,0	128	132	180	16	3					416,40	16430	438,60	16430
16	4,0	65	15,0	128	132	180	16	3					416,40	16440	438,60	16440
20	0,5	82	19,0	160	164	214	20	3					632,90	20405	663,30	20405
20	1,0	82	19,0	160	164	214	20	3					632,90	20410	663,30	20410
20	1,5	82	19,0	160	164	214	20	3					632,90	20415	663,30	20415
20	2,0	82	19,0	160	164	214	20	3					632,90	20420	663,30	20420
20	3,0	82	19,0	160	164	214	20	3					632,90	20430	663,30	20430
20	4,0	82	19,0	160	164	214	20	3					632,90	20440	663,30	20440

P				
M				
K				
N	●	●	●	●
S				
H				
O				

→ v_c/f_z pagina: 390+391

14

AluLine – Freză deget

▲ cu canale lustruite

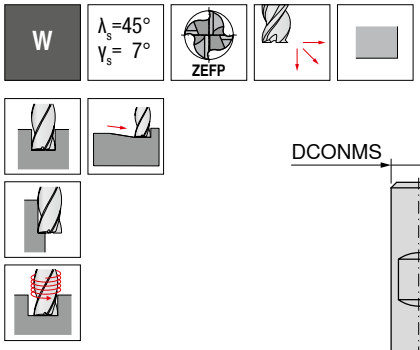

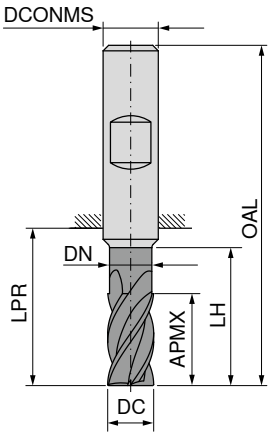



	Standard de operare	Standard de operare	Standard de operare	Standard de operare
	HA	HA	HB	HB
	53 704 ...	**53 706 ...**	**53 705 ...**	**53 707 ...**
DC h6 mm / APMX mm / DN mm / LH mm / LPR mm / OAL mm / DCONMS h6 mm / ZEFP	EUR V1	EUR V1	EUR V1	EUR V1
5 10,5 4,8 15 22 58 6 4	32,32 **05100**	40,87 **05100**	32,32 **05100**	40,87 **05100**
6 13,0 5,8 18 22 58 6 4	32,91 **06100**	40,97 **06100**	32,91 **06100**	40,97 **06100**
8 17,0 7,7 24 28 64 8 4	46,83 **08100**	55,90 **08100**	46,83 **08100**	55,90 **08100**
10 21,0 9,7 30 34 74 10 4	61,70 **10100**	71,80 **10100**	61,70 **10100**	71,80 **10100**
12 25,0 11,6 36 40 85 12 4	94,98 **12100**	109,10 **12100**	94,98 **12100**	109,10 **12100**
14 29,0 13,6 42 46 91 14 4			110,00 **14100**	129,10 **14100**
16 33,0 15,5 48 52 100 16 4			173,90 **16100**	196,00 **16100**
18 38,0 17,5 54 58 106 18 4			187,40 **18100**	211,70 **18100**
20 42,0 19,5 60 64 114 20 4			319,40 **20100**	349,80 **20100**
P				
M				
K				
N	●	●	●	●
S				
H				
O				

→ v_c/f_z pagina: 390+391

AluLine – Freză deget

▲ cu canale lustruite

W | λ_s=45° γ_s= 7° | ZEFP

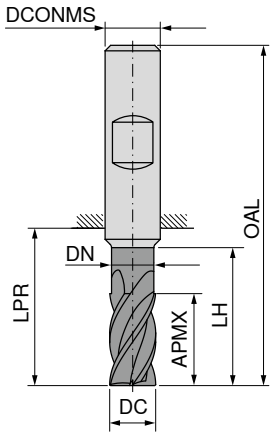

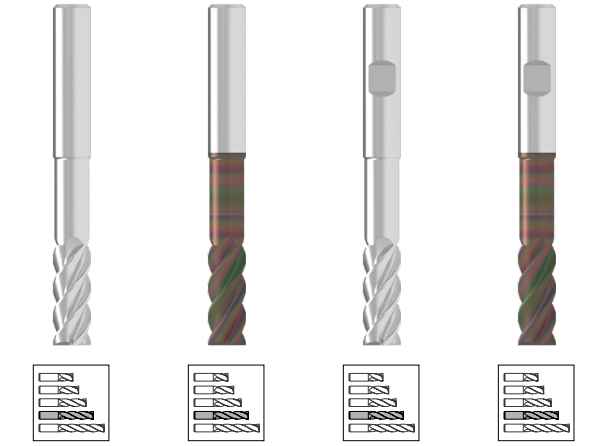

Standard de operare | Standard de operare | Standard de operare | Standard de operare

HA | HA | HB | HB

DC h6 mm	APMX mm	DN mm	LH mm	LPR mm	OAL mm	DCONMS h6 mm	ZEFP	53 704 ... EUR V1		53 706 ... EUR V1		53 705 ... EUR V1		53 707 ... EUR V1	
2	5,5	1,8	10	19	55	6	4	25,85	**02200**	33,50	**02200**	25,85	**02200**	32,80	**02200**
3	8,0	2,8	15	22	58	6	4	34,02	**03200**	41,41	**03200**	34,02	**03200**	40,97	**03200**
4	10,5	3,8	20	26	62	6	4	32,63	**04200**	40,07	**04200**	32,63	**04200**	39,59	**04200**
5	13,0	4,8	25	34	70	6	4	31,50	**05200**	39,59	**05200**	31,50	**05200**	39,59	**05200**
6	16,0	5,8	30	34	70	6	4	32,91	**06200**	40,97	**06200**	32,91	**06200**	40,97	**06200**
8	21,0	7,7	40	44	80	8	4	46,83	**08200**	55,90	**08200**	46,83	**08200**	55,90	**08200**
10	26,0	9,7	50	54	94	10	4	61,70	**10200**	71,80	**10200**	61,70	**10200**	71,80	**10200**
12	31,0	11,6	60	64	109	12	4	94,98	**12200**	109,10	**12200**	94,98	**12200**	109,10	**12200**
14	36,0	13,6	70	74	119	14	4					115,00	**14200**	133,90	**14200**
16	41,0	15,5	80	84	132	16	4					173,90	**16200**	196,00	**16200**
18	47,0	17,5	90	94	142	18	4					187,40	**18200**	211,70	**18200**
20	52,0	19,5	100	104	154	20	4					319,40	**20200**	349,80	**20200**

P				
M				
K				
N	●	●	●	●
S				
H				
O				

→ v_c/f_z pagina: 390+391

14

AluLine – Freză deget

▲ cu canale lustruite

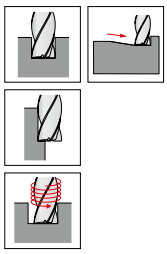

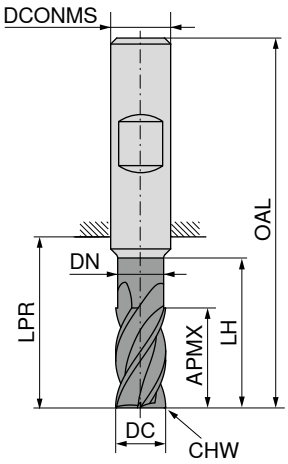



									Standard de operare		Standard de operare		Standard de operare		Standard de operare	
									HA		HA		HB		HB	
									53 700 ...		53 702 ...		53 701 ...		53 703 ...	
DC h6 mm	APMX mm	DN mm	LH mm	LPR mm	OAL mm	DCONMS h6 mm	CHW mm	ZEFP	EUR V1		EUR V1		EUR V1		EUR V1	
5	10,5	4,8	15	22	58	6	0,1	4	32,32	05100	40,87	05100	32,32	05100	40,87	05100
6	13,0	5,8	18	22	58	6	0,2	4	32,91	06100	40,97	06100	32,91	06100	40,97	06100
8	17,0	7,7	24	28	64	8	0,2	4	46,83	08100	55,90	08100	46,83	08100	55,90	08100
10	21,0	9,7	30	34	74	10	0,2	4	61,70	10100	71,80	10100	61,70	10100	71,80	10100
12	25,0	11,6	36	40	85	12	0,2	4	94,98	12100	109,10	12100	94,98	12100	109,10	12100
14	29,0	13,6	42	46	91	14	0,2	4					110,00	14100	129,10	14100
16	33,0	15,5	48	52	100	16	0,2	4					173,90	16100	196,00	16100
18	38,0	17,5	54	58	106	18	0,2	4					187,40	18100	211,70	18100
20	42,0	19,5	60	64	114	20	0,2	4					319,40	20100	349,80	20100

P				
M				
K				
N	●	●	●	●
S				
H				
O				

→ v_c/f_z pagina: 390+391

AluLine – Freză deget

▲ cu canale lustruite

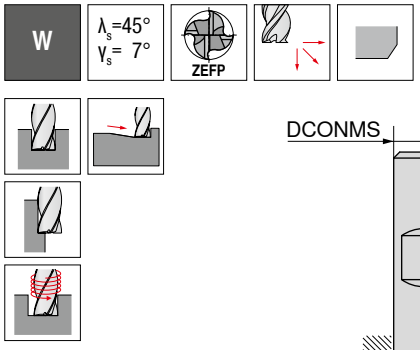

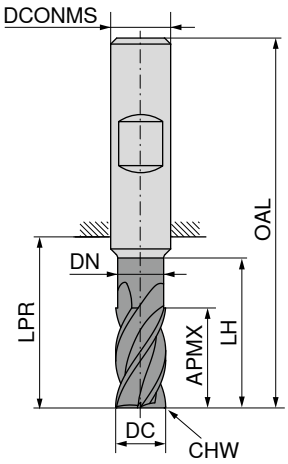



DC h6 mm	APMX mm	DN mm	LH mm	LPR mm	OAL mm	DCONMS h6 mm	CHW mm	ZEFP	Standard de operare HA 53 700 ... EUR V1		Standard de operare HA 53 702 ... EUR V1		Standard de operare HB 53 701 ... EUR V1		Standard de operare HB 53 703 ... EUR V1	
2	5,5	1,8	10	19	55	6	0,05	4	25,85	**02200**	32,80	**02200**	25,85	**02200**	32,80	**02200**
3	8,0	2,8	15	22	58	6	0,10	4	34,02	**03200**	40,97	**03200**	34,02	**03200**	40,97	**03200**
4	10,5	3,8	20	26	62	6	0,10	4	32,63	**04200**	39,59	**04200**	32,63	**04200**	39,59	**04200**
5	13,0	4,8	25	34	70	6	0,10	4	31,50	**05200**	39,59	**05200**	31,50	**05200**	39,59	**05200**
6	16,0	5,8	30	34	70	6	0,20	4	32,91	**06200**	40,97	**06200**	32,91	**06200**	40,97	**06200**
8	21,0	7,7	40	44	80	8	0,20	4	46,83	**08200**	55,90	**08200**	46,83	**08200**	55,90	**08200**
10	26,0	9,7	50	54	94	10	0,20	4	61,70	**10200**	71,80	**10200**	61,70	**10200**	71,80	**10200**
12	31,0	11,6	60	64	109	12	0,20	4	94,98	**12200**	109,10	**12200**	94,98	**12200**	109,10	**12200**
14	36,0	13,6	70	74	119	14	0,20	4					115,00	**14200**	133,90	**14200**
16	41,0	15,5	80	84	132	16	0,20	4					173,90	**16200**	196,00	**16200**
18	47,0	17,5	90	94	142	18	0,20	4					187,40	**18200**	211,70	**18200**
20	52,0	19,5	100	104	154	20	0,20	4					319,40	**20200**	349,80	**20200**

P				
M				
K				
N	●	●	●	●
S				
H				
O				

→ v_c/f_z pagina: 390+391

14

AluLine – Freză deget

▲ cu canale lustruite

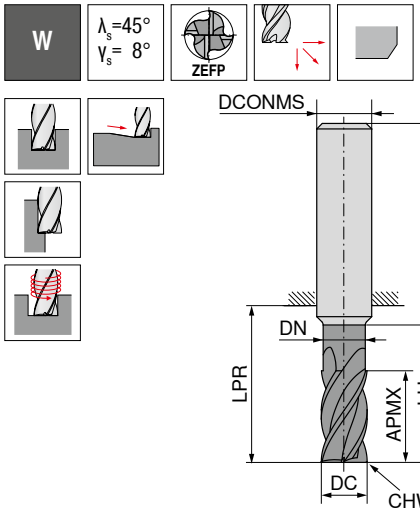

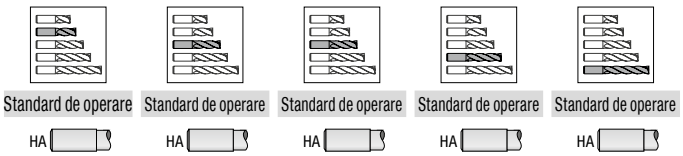

									Standard de operare		Standard de operare		Standard de operare		Standard de operare		Standard de operare	
									HA		HA		HA		HA		HA	
									53 560 ...		53 561 ...		53 562 ...		53 563 ...		53 564 ...	
DC h10 mm	APMX mm	DN mm	LH mm	LPR mm	OAL mm	DCONMS h6 mm	CHW mm	ZEFP	EUR V1		EUR V1		EUR V1		EUR V1		EUR V1	
3,0	8	2,7	13	21	57	6	0,1	4							30,90	**030**		
3,5	11	3,2	17	21	57	6	0,1	4							34,48	**035**		
4,0	11	3,7	17	21	57	6	0,1	4							34,48	**040**		
4,5	13	4,2	19	21	57	6	0,1	4							36,46	**045**		
5,0	13	4,7	19	21	57	6	0,1	4					33,79	**050**				
5,5	13	5,2	19	21	57	6	0,1	4					33,33	**055**				
6,0	10	5,7	42	44	80	6	0,2	4									35,66	**060**
6,0	13	5,7	19	21	57	6	0,2	4					35,66	**060**				
6,0	18	5,7	24	26	62	6	0,2	4							35,66	**060**		
6,5	21	6,1	25	27	63	8	0,2	4					47,79	**065**				
8,0	13	7,4	62	64	100	8	0,2	4									50,80	**080**
8,0	21	7,4	25	27	63	8	0,2	4			50,80	**080**						
8,0	24	7,4	30	32	68	8	0,2	4					50,80	**080**				
8,5	22	7,9	30	32	72	10	0,2	4					63,88	**085**				
10,0	16	9,2	58	60	100	10	0,2	4							66,90	**100**		
10,0	22	9,2	30	32	72	10	0,2	4			66,90	**100**						
10,0	30	9,2	38	40	80	10	0,2	4					66,90	**100**				
12,0	19	11,0	73	75	120	12	0,2	4									102,90	**120**
12,0	26	11,0	36	38	83	12	0,2	4			102,90	**120**						
12,0	36	11,0	46	48	93	12	0,2	4					102,90	**120**				
14,0	26	13,0	36	38	83	14	0,2	4	119,30	**140**								
16,0	25	15,0	100	102	150	16	0,2	4									188,60	**160**
16,0	36	15,0	42	44	92	16	0,2	4	188,60	**160**								
16,0	48	15,0	58	60	108	16	0,2	4					188,60	**160**				
18,0	36	17,0	42	44	92	18	0,2	4	202,40	**180**								
20,0	32	19,0	98	100	150	20	0,2	4							346,10	**200**		
20,0	41	19,0	52	54	104	20	0,2	4	346,10	**200**								
20,0	60	19,0	74	76	126	20	0,2	4					346,10	**200**				
25,0	52	24,0	62	65	121	25	0,3	4	452,50	**250**								
P																		
M																		
K																		
N									●		●		●		●		●	
S																		
H																		
O																		

→ v_c/f_z pagina: 390+391

AluLine – Freză deget

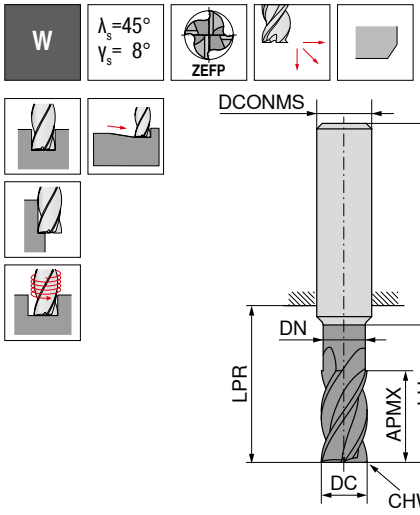

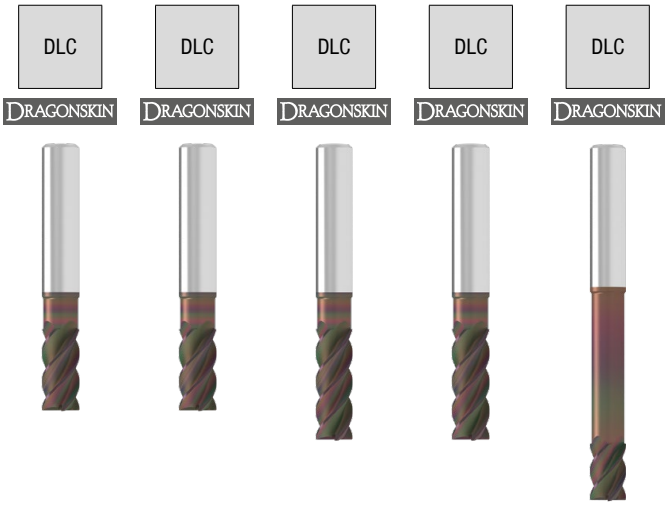

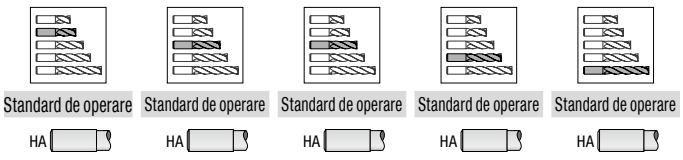

DC h10 mm	APMX mm	DN mm	LH mm	LPR mm	OAL mm	DCONMS h6 mm	CHW mm	ZEFP	53 565 ... EUR V1		53 566 ... EUR V1		53 567 ... EUR V1		53 568 ... EUR V1		53 569 ... EUR V1	
3,0	8	2,7	13	21	57	6	0,1	4							41,20	**030**		
3,5	11	3,2	17	21	57	6	0,1	4							44,67	**035**		
4,0	11	3,7	17	21	57	6	0,1	4							44,67	**040**		
4,5	13	4,2	19	21	57	6	0,1	4							46,76	**045**		
5,0	13	4,7	19	21	57	6	0,1	4					44,08	**050**				
5,5	13	5,2	19	21	57	6	0,1	4					43,50	**055**				
6,0	10	5,7	42	44	80	6	0,2	4									45,82	**060**
6,0	13	5,7	19	21	57	6	0,2	4					45,82	**060**				
6,0	18	5,7	24	26	62	6	0,2	4							45,82	**060**		
6,5	21	6,1	25	27	63	8	0,2	4					57,97	**065**				
8,0	13	7,4	62	64	100	8	0,2	4									60,98	**080**
8,0	21	7,4	25	27	63	8	0,2	4			60,98	**080**						
8,0	24	7,2	30	32	68	8	0,2	4					60,98	**080**				
8,5	22	7,9	30	32	72	10	0,2	4					74,07	**085**				
10,0	16	9,2	58	60	100	10	0,2	4							77,07	**100**		
10,0	22	9,2	30	32	72	10	0,2	4			77,07	**100**						
10,0	30	9,2	38	40	80	10	0,2	4					77,07	**100**				
12,0	19	11,0	73	75	120	12	0,2	4									113,00	**120**
12,0	26	11,0	36	38	83	12	0,2	4			113,00	**120**						
12,0	36	11,0	46	48	93	12	0,2	4					113,00	**120**				
14,0	26	13,0	36	38	83	14	0,2	4	129,70	**140**								
16,0	25	15,0	100	102	150	16	0,2	4									199,10	**160**
16,0	36	15,0	42	44	92	16	0,2	4	199,10	**160**								
16,0	48	15,0	58	60	108	16	0,2	4					199,10	**160**				
18,0	36	17,0	42	44	92	18	0,2	4	212,90	**180**								
20,0	32	19,0	98	100	150	20	0,2	4							355,20	**200**		
20,0	41	19,0	52	54	104	20	0,2	4	355,20	**200**								
20,0	60	19,0	74	76	126	20	0,2	4					355,20	**200**				
25,0	52	24,0	62	65	121	25	0,3	4	464,00	**250**								
P																		
M																		
K																		
N										●		●		●		●		●
S																		
H																		
O																		

→ v_c/f_z pagina: 390+391

14

AluLine – Freză de deroșare-finisare

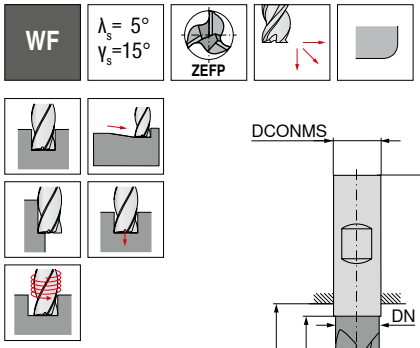

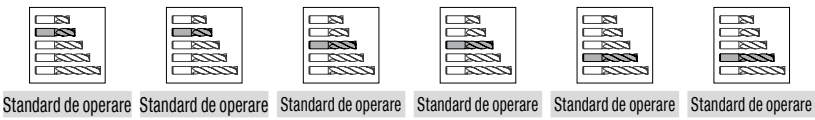

DC e8 mm	RE ±0,05 mm	APMX mm	DN mm	LH mm	LPR mm	OAL mm	DCONMS h6 mm	ZEFP	53 582 ... EUR V1		53 583 ... EUR V1		53 582 ... EUR V1		53 583 ... EUR V1		53 582 ... EUR V1		53 583 ... EUR V1	
3	0,10	5	2,7	18	44	80	6	3					43,55	03301	43,55	03301				
4	0,10	7	3,7	24	44	80	6	3					45,02	04301	45,02	04301				
5	0,15	8	4,7	16	18	54	6	3	38,05	05101	38,05	05101								
5	0,15	8	4,7	30	44	80	6	3					47,40	05301	47,40	05301				
5	0,15	13	4,7	18	21	57	6	3									38,05	05201	38,05	05201
6	0,20	10	5,7	17	18	54	6	3	38,05	06102	38,05	06102								
6	0,20	10	5,7	42	44	80	6	3					51,74	06302	51,74	06302				
6	0,20	13	5,7	18	21	57	6	3									38,05	06202	38,05	06202
8	0,25	13	7,4	20	22	58	8	3	44,25	08103	44,25	08103								
8	0,25	13	7,4	62	64	100	8	3					56,76	08303	56,76	08303				
8	0,25	21	7,4	25	27	63	8	3									46,77	08203	46,77	08203
10	0,30	16	9,2	24	26	66	10	3	60,71	10103	60,71	10103								
10	0,30	16	9,2	58	60	100	10	3					80,07	10303	80,07	10303				
10	0,30	22	9,2	30	32	72	10	3									64,37	10203	64,37	10203
12	0,35	19	11,0	26	28	73	12	3	83,62	12104	83,62	12104								
12	0,35	19	11,0	73	75	120	12	3					102,70	12304	102,70	12304				
12	0,35	26	11,0	36	38	83	12	3									86,81	12204	86,81	12204
16	0,50	25	15,0	32	34	82	16	3			140,20	16105								
16	0,50	25	15,0	100	102	150	16	3							172,60	16305				
16	0,50	36	15,0	42	44	92	16	3											146,80	16205
20	0,60	32	19,0	40	42	92	20	3			234,70	20106								
20	0,60	32	19,0	100	100	150	20	3							256,20	20306				
20	0,60	41	19,0	52	54	104	20	3											251,20	20206

P						
M						
K						
N	●	●	●	●	●	●
S						
H						
O						

→ v_c/f_z pagina: 392

AluLine – Freză de degroșare

▲ cu canale lustruite

WR | λ_s=38° 40° 43° γ_s=10° | ZEFP | HPC

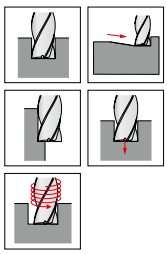

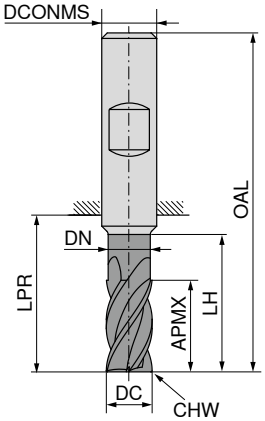

NEW DLC DRAGONSKIN

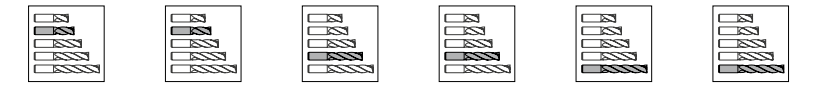

Standard de operare

		HA		HB		HA		HB		HA		HB	
		53 578 ...		53 579 ...		53 578 ...		53 579 ...		53 578 ...		53 579 ...	
DC d11 mm	APMX mm	DN mm	LH mm	LPR mm	OAL mm	DCONMS h6 mm	CHW mm	ZEFP	EUR V1		EUR V1		EUR V1		EUR V1		EUR V1		EUR V1	
6	13	5,8	18	22	58	6	0,4	3	35,51	06100	35,51	06100								
6	13	5,8	48	52	88	6	0,4	3									41,45	06400	41,45	06400
6	16	5,8	30	34	70	6	0,4	3					37,95	06200	37,95	06200				
8	17	7,7	24	28	64	8	0,4	3	43,55	08100	43,55	08100								
8	17	7,7	65	68	104	8	0,4	3									57,71	08400	57,71	08400
8	21	7,7	40	44	80	8	0,4	3					51,81	08200	51,81	08200				
10	21	9,7	30	34	74	10	0,4	3	55,21	10100	55,21	10100								
10	21	9,7	80	84	124	10	0,4	3									81,69	10400	81,69	10400
10	26	9,7	50	54	94	10	0,4	3					71,40	10200	71,40	10200				
12	25	11,6	36	40	85	12	0,4	3	71,17	12100	71,17	12100								
12	25	11,6	96	100	145	12	0,4	3									115,20	12400	115,20	12400
12	31	11,6	60	64	109	12	0,4	3					102,10	12200	102,10	12200				
16	33	15,5	48	52	100	16	0,4	3			111,30	16100								
16	33	15,5	128	132	180	16	0,4	3											234,60	16400
16	41	15,5	80	84	132	16	0,4	3							180,10	16200				
20	42	19,5	60	64	114	20	0,4	3			169,60	20100								
20	42	19,5	160	164	214	20	0,4	3											387,40	20400
20	52	19,5	100	104	154	20	0,4	3							291,80	20200				

P													
M													
K													
N									●		●		●		●		●		●	
S													
H													
O													

→ v_c/f_z pagina: 390+391

AluLine – Freză de degroșare

▲ cu canale lustruite

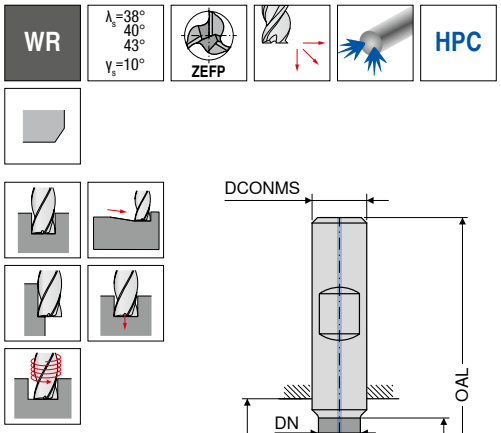

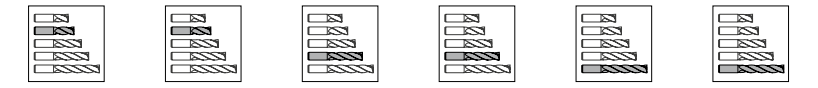

									Standard de operare		Standard de operare		Standard de operare		Standard de operare		Standard de operare	
									HA		HB		HA		HB		HA	
									53 580 ...		53 581 ...		53 580 ...		53 581 ...		53 580 ...	
DC d11 mm	APMX mm	DN mm	LH mm	LPR mm	OAL mm	DCONMS h6 mm	CHW mm	ZEFP	EUR V1		EUR V1		EUR V1		EUR V1		EUR V1	
6	13	5,8	18	22	58	6	0,4	3	44,79	06100	44,79	06100						
6	13	5,8	48	52	88	6	0,4	3									57,81	06400
6	16	5,8	30	34	70	6	0,4	3					50,78	06200	50,78	06200		
8	17	7,7	24	28	64	8	0,4	3	57,67	08100	57,67	08100						
8	17	7,7	64	68	104	8	0,4	3									76,86	08400
8	21	7,7	40	44	80	8	0,4	3					66,11	08200	66,11	08200		
10	21	9,7	30	34	74	10	0,4	3	78,37	10100	78,37	10100						
10	21	9,7	80	84	124	10	0,4	3									124,40	10400
10	26	9,7	50	54	94	10	0,4	3					95,34	10200	95,34	10200		
12	25	11,6	36	40	85	12	0,4	3	116,70	12100	116,70	12100						
12	25	11,6	96	100	145	12	0,4	3									154,90	12400
12	31	11,6	60	64	109	12	0,4	3					119,50	12200	119,50	12200		
16	33	15,5	48	52	100	16	0,4	3			180,30	16100						
16	33	15,5	128	132	180	16	0,4	3									431,10	16400
16	41	15,5	80	84	132	16	0,4	3							247,40	16200		
20	42	19,5	60	64	114	20	0,4	3			366,70	20100						
20	42	19,5	160	164	214	20	0,4	3									658,30	20400
20	52	19,5	100	104	154	20	0,4	3							372,40	20200		

P						
M						
K						
N	●	●	●	●	●	●
S						
H						
O						

→ v_c/f_z pagina: 390+391

AluLine – Freză de finisare de mare precizie

▲ cu o înclinare maximă de 0,003 mm pentru acuratețe unghiulară și precizie de paralelitate
▲ sculă cu corecție tăiș

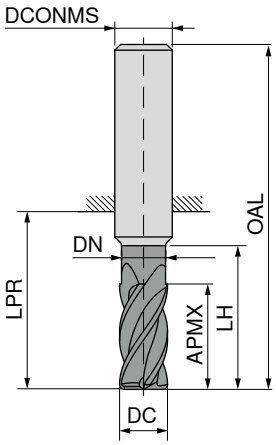

DC f8 mm	APMX mm	DN mm	LH mm	LPR mm	OAL mm	DCONMS h6 mm	ZEFP	Standard de operare HA 53 639 ... EUR V1		Standard de operare HA 53 639 ... EUR V1		Standard de operare HA 53 639 ... EUR V1	
6	16	5,7	20	22	58	6	6	57,96	**06100**				
6	16	5,7	42	44	80	6	6					67,79	**06400**
8	19	7,4	26	28	64	8	6	64,05	**08100**				
8	19	7,4	62	64	100	8	6					76,08	**08400**
10	25	9,2	32	34	74	10	6	83,48	**10100**				
10	25	9,2	58	60	100	10	6					120,00	**10400**
12	30	11,0	37	39	84	12	6	103,00	**12100**				
12	30	11,0	73	75	120	12	6					154,70	**12400**
12	45			75	120	12	6			97,19	**12200**		
16	40	15,0	44	45	93	16	6	206,40	**16100**				
16	40	15,0	100	102	150	16	6					315,00	**16400**
16	65			102	150	16	6			167,10	**16200**		
20	50	19,0	53	54	104	20	6	297,60	**20100**				
20	50	19,0	98	100	150	20	6					389,20	**20400**
20	75			100	150	20	6			358,90	**20200**		

P			
M			
K			
N	●	●	●
S			
H			
O			

→ v_c/f_z pagina: 392+393

AluLine – Freză cu frontal sferic

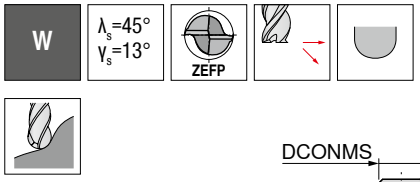

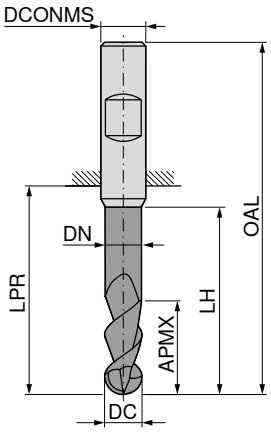



HA HA HB HB

DC f8 mm	APMX mm	DN mm	LH mm	LPR mm	OAL mm	DCONMS h6 mm	ZEFP	53 607 ... EUR V1		53 608 ... EUR V1		53 609 ... EUR V1		53 610 ... EUR V1	
3	6	2,7	16	22	50	3	2	26,29	**03100**	33,26	**03100**				
4	7	3,7	17	26	54	4	2	32,70	**04100**	39,65	**04100**				
5	8	4,6	18	26	54	5	2	37,38	**05100**	45,47	**05100**				
6	10	5,5	21	26	62	6	2	36,35	**06100**	44,44	**06100**	36,35	**06100**	44,44	**06100**
8	12	7,5	27	31	67	8	2	48,34	**08100**	57,41	**08100**	48,34	**08100**	57,41	**08100**
10	13	9,4	32	34	74	10	2	65,73	**10100**	75,83	**10100**	65,73	**10100**	75,83	**10100**
12	16	11,4	38	48	93	12	2	90,55	**12100**	104,60	**12100**	90,55	**12100**	104,60	**12100**
14	16	13,2	38	55	100	14	2	114,10	**14100**	133,00	**14100**	114,10	**14100**	133,00	**14100**
16	20	15,0	44	52	100	16	2	150,20	**16100**	172,40	**16100**	150,20	**16100**	172,40	**16100**
20	25	19,0	50	54	104	20	2	211,80	**20100**	242,10	**20100**	211,80	**20100**	242,10	**20100**

P				
M				
K				
N	●	●	●	●
S				
H				
O	○	○	○	○

→ v_c/f_z pagina: 392+393

AluLine – Freză cu frontal sferic

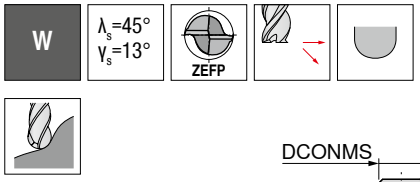

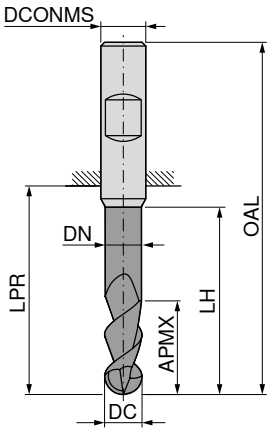

NEW NEW NEW NEW

DLC DLC

DRAGONSKIN DRAGONSKIN

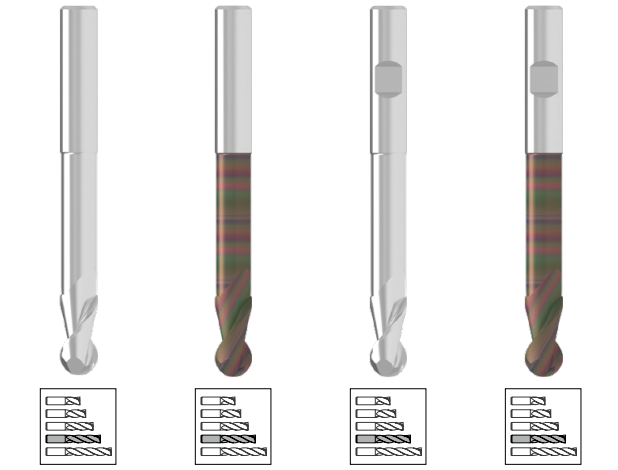

Standard de operare | Standard de operare | Standard de operare | Standard de operare

HA | HA | HB | HB

DC f8 mm	APMX mm	DN mm	LH mm	LPR mm	OAL mm	DCONMS h6 mm	ZEFP	53 607 ... EUR V1		53 608 ... EUR V1		53 609 ... EUR V1		53 610 ... EUR V1	
3	10	2,7	32	47	75	3	2	31,56	**03200**	39,63	**03200**				
4	13	3,7	36	47	75	4	2	39,25	**04200**	47,31	**04200**				
5	15	4,6	40	47	75	5	2	44,86	**05200**	53,95	**05200**				
6	16	5,5	44	64	100	6	2	43,64	**06200**	52,71	**06200**	43,64	**06200**	51,70	**06200**
8	22	7,5	54	64	100	8	2	58,02	**08200**	67,10	**08200**	58,02	**08200**	66,09	**08200**
10	25	9,4	60	61	101	10	2	78,86	**10200**	88,96	**10200**	78,86	**10200**	88,96	**10200**
12	26	11,4	60	63	108	12	2	108,70	**12200**	122,80	**12200**	108,70	**12200**	130,80	**12200**
14	26	13,2	60	65	110	14	2	136,90	**14200**	155,80	**14200**	136,90	**14200**	167,30	**14200**
16	30	15,0	92	102	150	16	2	210,20	**16200**	232,50	**16200**	210,20	**16200**	232,50	**16200**
20	40	19,0	92	100	150	20	2	254,10	**20200**	284,50	**20200**	254,10	**20200**	263,10	**20200**

P				
M				
K				
N	●	●	●	●
S				
H				
O	○	○	○	○

→ v_c/f_z pagina: 392+393

AluLine – Freză cu frontal sferic

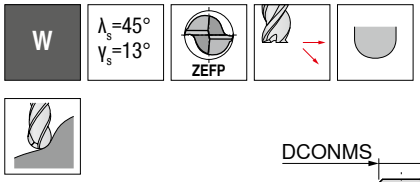

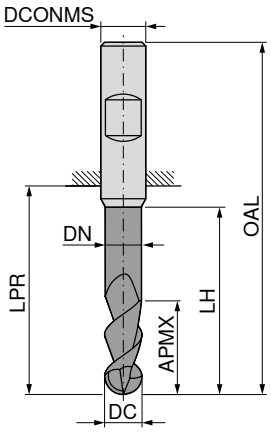



DC f8 mm	APMX mm	DN mm	LH mm	LPR mm	OAL mm	DCONMS h6 mm	ZEFP	53 607 ... EUR V1		53 608 ... EUR V1		53 609 ... EUR V1		53 610 ... EUR V1	
3	10	2,7	82	97	125	3	2	42,08	**03400**	49,06	**03400**				
4	13	3,7	86	97	125	4	2	52,35	**04400**	59,28	**04400**				
6	16	5,5	94	114	150	6	2	59,81	**06400**	67,89	**06400**	59,81	**06400**	67,89	**06400**
8	22	7,5	104	114	150	8	2	58,19	**08400**	67,26	**08400**	58,19	**08400**	67,26	**08400**
10	25	9,4	110	111	151	10	2	105,10	**10400**	115,20	**10400**	105,10	**10400**	115,20	**10400**
12	26	11,4	105	106	151	12	2	144,80	**12400**	159,00	**12400**	144,80	**12400**	159,00	**12400**
16	30	15,0	192	202	250	16	2	300,30	**16400**	323,20	**16400**	300,30	**16400**	323,20	**16400**

P				
M				
K				
N	●	●	●	●
S				
H				
O	○	○	○	○

→ v_c/f_z pagina: 392+393

AluLine – Freză de debavurare NC

W

λ_s=0°
γ_s=8°

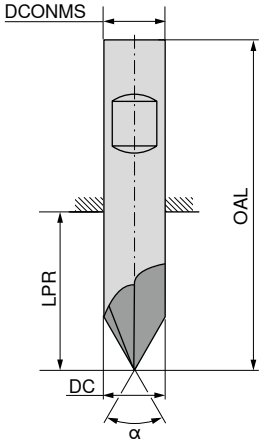



DC mm	OAL mm	LPR mm	DCONMS mm	ZEFP	α = 60° Standard de operare HA 53 666 ... EUR V1		α = 60° Standard de operare HB 53 667 ... EUR V1		α = 60° Standard de operare HA 53 662 ... EUR V1		α = 60° Standard de operare HB 53 663 ... EUR V1	
4	50	22	4	4	31,95	**04000**			37,42	**04000**		
6	55	19	6	4	35,66	**06000**	35,66	**06000**	41,14	**06000**	41,14	**06000**
8	58	22	8	4	41,66	**08000**	41,66	**08000**	47,85	**08000**	47,85	**08000**
10	60	20	10	4	58,84	**10000**	58,84	**10000**	66,27	**10000**	66,27	**10000**
12	70	25	12	4	66,27	**12000**	66,27	**12000**	74,74	**12000**	74,74	**12000**
16	80	32	16	4	110,40	**16000**	110,40	**16000**	121,80	**16000**	121,80	**16000**

P								
M								
K								
N					●	●	●	●
S								
H								
O					●	●	●	●

→ v_c/f_z pagina: 394

14

AluLine – Freză de debavurare NC

W

λ_s=0°
γ_s=8°

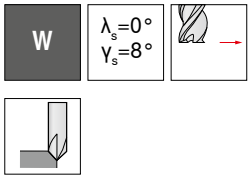

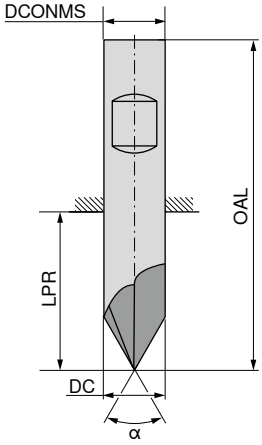

NEW | NEW | NEW DLC DRAGONSKIN | NEW DLC DRAGONSKIN

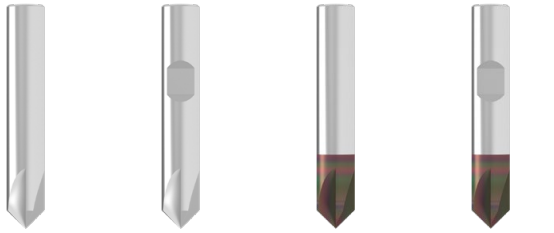

α = 90° Standard de operare HA

53 664 ...

α = 90° Standard de operare HB

53 665 ...

α = 90° Standard de operare HA

53 660 ...

α = 90° Standard de operare HB

53 661 ...

DC mm	OAL mm	LPR mm	DCONMS mm	ZEFP	EUR V1		EUR V1		EUR V1		EUR V1	
4	50	22	4	4	31,95	**04000**			37,42	**04000**		
6	55	19	6	4	35,66	**06000**	35,66	**06000**	41,14	**06000**	41,14	**06000**
8	58	22	8	4	41,66	**08000**	41,66	**08000**	47,85	**08000**	47,85	**08000**
10	60	20	10	4	58,84	**10000**	58,84	**10000**	66,27	**10000**	66,27	**10000**
12	70	25	12	4	66,27	**12000**	66,27	**12000**	74,74	**12000**	74,74	**12000**
16	80	32	16	4	110,40	**16000**	110,40	**16000**	121,80	**16000**	121,80	**16000**

P				
M				
K				
N	●	●	●	●
S				
H				
O	●	●	●	●

→ v_c/f_z pagina: 394

Freză deget DPC

▲ unghi de trecere: α = 15°

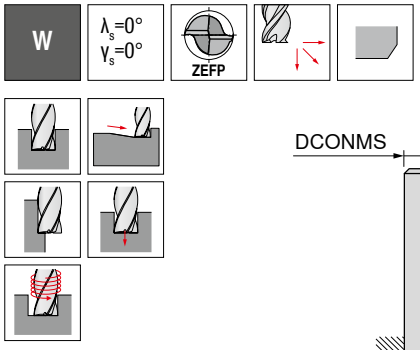

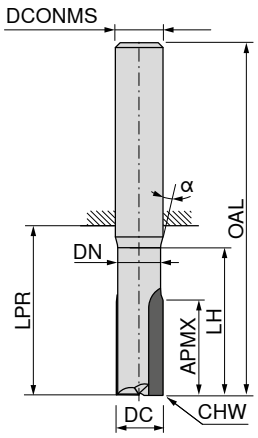



DC h7 mm	APMX mm	DN mm	LH mm	LPR mm	OAL mm	DCONMS h6 mm	CHW mm	ZEFP	50 010 ... EUR V1		50 010 ... EUR V1	
3	6	2,8	11	21	57	6	0,1	2	184,40	**03100**		
3	6	2,8	22	64	100	6	0,1	2			190,10	**03300**
4	8	3,5	13	21	57	6	0,1	2	204,40	**04100**		
4	8	3,5	26	64	100	6	0,1	2			210,20	**04300**
5	10	4,4	15	21	57	6	0,1	2	221,70	**05100**		
5	10	4,4	30	64	100	6	0,1	2			227,40	**05300**
6	12	5,4	19	21	57	6	0,1	2	244,70	**06100**		
6	12	5,4	38	64	100	6	0,1	2			250,30	**06300**
8	16	7,2	26	28	64	8	0,1	2	319,80	**08100**		
8	16	7,2	52	64	100	8	0,1	2			331,40	**08300**
10	20	9,0	31	34	74	10	0,1	2	380,10	**10100**		
10	20	9,0	60	60	100	10	0,1	2			385,90	**10300**
P												
M												
K												
N										●		●
S												
H												
O										●		●

→ v_c/f_z pagina: 408+409

14

Freză deget DPC

▲ unghi de trecere α = 15°

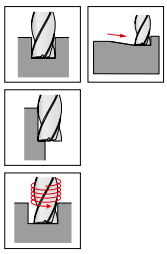

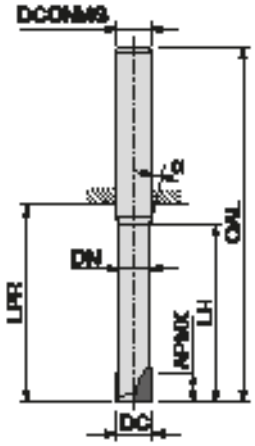

NEW

HA

50 011 ...

DC h7 mm	APMX mm	DN mm	LH mm	LPR mm	OAL mm	DCONMS h6 mm	ZEFP	EUR V1	
2	2,0	1,7	6	39	75	6	1	138,40	**02100**
2	2,0	1,7	10	39	75	6	1	138,40	**02300**
2	2,0	1,7	14	39	75	6	1	138,40	**02200**
3	2,5	2,5	9	39	75	6	2	167,10	**03100**
3	2,5	2,5	15	39	75	6	2	167,10	**03300**
3	2,5	2,5	21	39	75	6	2	167,10	**03200**
4	2,5	3,5	12	39	75	6	2	172,80	**04100**
4	2,5	3,5	20	39	75	6	2	172,80	**04300**
4	2,5	3,5	28	39	75	6	2	172,80	**04200**
5	3,0	4,4	15	39	75	6	2	181,40	**05100**
5	3,0	4,4	25	39	75	6	2	181,40	**05300**
5	3,0	4,4	35	39	75	6	2	181,40	**05200**
6	6,0	5,4	18	64	100	6	2	213,10	**06100**
6	6,0	5,4	30	64	100	6	2	213,10	**06300**
6	6,0	5,4	42	64	100	6	2	213,10	**06200**
8	7,0	7,2	24	64	100	8	2	276,80	**08100**
8	7,0	7,2	40	64	100	8	2	276,80	**08300**
10	8,0	9,0	30	60	100	10	2	314,10	**10100**
10	8,0	9,0	50	60	100	10	2	314,10	**10300**
12	9,0	11,0	36	60	105	12	2	351,40	**12100**
12	9,0	11,0	58	60	105	12	2	351,40	**12300**

P	
M	
K	
N	●
S	
H	
O	●

→ v_c/f_z pagina: 408+409

Freză deget DPC

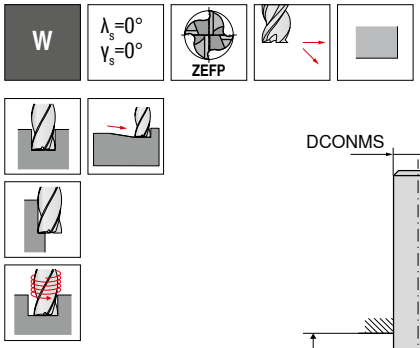

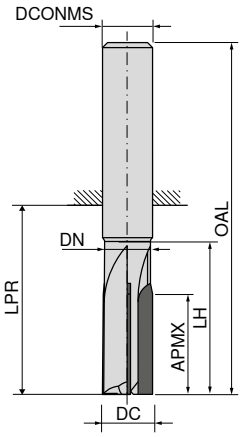



DC h7 mm	APMX mm	DN mm	LH mm	LPR mm	OAL mm	DCONMS h6 mm	ZEFP	50 013 ... EUR V1		50 013 ... EUR V1	
6	12	5,4	19,0	21	57	6	4	362,40	**06100**		
6	12	5,4	38,0	64	100	6	4			368,10	**06200**
8	16	7,2	26,0	28	64	8	4	480,60	**08100**		
8	16	7,2	52,0	64	100	8	4			489,20	**08200**
10	20	9,0	31,0	34	74	10	4	592,60	**10100**		
10	20	9,0	62,0	60	100	10	4			601,20	**10200**
12	24	11,0	36,5	39	84	12	4	678,70	**12100**		
12	24	11,0	73,0	70	115	12	4			693,10	**12200**
16	32	15,0	44,0	45	93	16	4	894,10	**16100**		
16	32	15,0	88,0	82	130	16	4			937,10	**16200**
20	38	19,0	52,5	54	104	20	4	1.095,00	**20100**		
20	38	19,0	105,0	110	160	20	4			1.164,00	**20200**

P		
M		
K		
N	●	●
S		
H		
O	●	●

→ v_c/f_z pagina: 408+409

Freză sferică DPC

▲ unghi de trecere α = 15°

W | λ_s=0° γ_s=0° | ZEFP

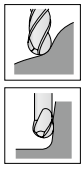

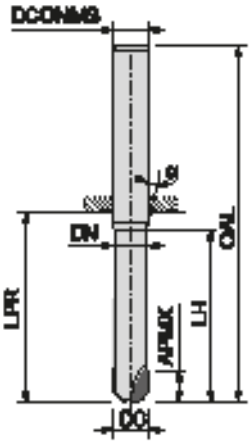

NEW

HA

50 014 ...

DC h7 mm	APMX mm	DN mm	LH mm	LPR mm	OAL mm	DCONMS h6 mm	ZEFP	EUR V1	
2	2,0	1,7	6	39	75	6	1	141,20	**02100**
2	2,0	1,7	10	39	75	6	1	141,20	**02200**
2	2,0	1,7	14	39	75	6	1	141,20	**02300**
2	2,0	1,7	35	39	75	6	1	141,20	**02400**
3	2,5	2,5	9	39	75	6	2	167,10	**03100**
3	2,5	2,5	15	39	75	6	2	167,10	**03200**
3	2,5	2,5	21	39	75	6	2	167,10	**03300**
3	2,5	2,5	35	39	75	6	2	167,10	**03400**
4	2,5	3,5	12	39	75	6	2	172,80	**04100**
4	2,5	3,5	20	39	75	6	2	172,80	**04200**
4	2,5	3,5	28	39	75	6	2	172,80	**04300**
4	2,5	3,5	35	39	75	6	2	172,80	**04400**
5	3,0	4,4	15	39	75	6	2	181,40	**05100**
5	3,0	4,4	25	39	75	6	2	181,40	**05200**
5	3,0	4,4	35	39	75	6	2	181,40	**05400**
6	6,0	5,4	18	64	100	6	2	218,80	**06100**
6	6,0	5,4	30	64	100	6	2	218,80	**06200**
6	6,0	5,4	40	64	100	8	2	262,40	**06300**
6	6,0	5,4	42	64	100	6	2	218,80	**06400**
8	7,0	7,2	24	64	100	8	2	279,60	**08100**
8	7,0	7,2	40	64	100	8	2	279,60	**08300**
8	7,0	7,2	40	60	100	10	2	294,00	**08900**
10	8,0	9,0	30	60	100	10	2	302,60	**10100**
10	8,0	9,0	40	55	100	12	2	319,80	**10200**
10	8,0	9,0	50	60	100	10	2	302,60	**10300**
12	9,0	11,0	36	60	105	12	2	351,40	**12100**
12	9,0	11,0	40	55	100	16	2	391,70	**12200**
12	9,0	11,0	58	60	105	12	2	351,40	**12400**
16	11,0	15,0	45	82	130	16	2	472,00	**16200**
16	11,0	15,0	50	82	130	16	2	472,00	**16300**
20	13,0	19,0	60	110	160	20	2	595,50	**20400**

P	
M	
K	
N	●
S	
H	
O	●

→ v_c/f_z pagina: 408+409

Freză torică DPC

▲ unghi de trecere α = 15°

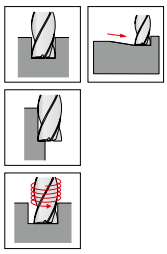

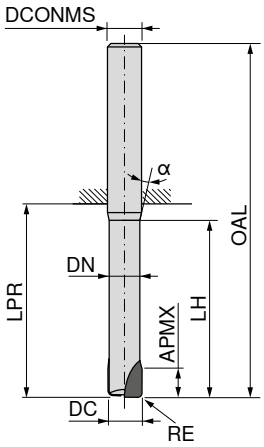

NEW

HA

50 012 ...

DC h7 mm	RE mm	APMX mm	DN mm	LH mm	LPR mm	OAL mm	DCONMS h6 mm	ZEFP	EUR V1	
2	0,3	2,0	1,7	6	39	75	6	1	144,00	**02103**
2	0,3	2,0	1,7	10	39	75	6	1	144,00	**02203**
2	0,3	2,0	1,7	14	39	75	6	1	144,00	**02303**
2	0,3	2,0	1,7	35	39	75	6	1	144,00	**02403**
3	0,3	2,5	2,5	9	39	75	6	2	173,80	**03103**
3	0,3	2,5	2,5	15	39	75	6	2	173,80	**03203**
3	0,3	2,5	2,5	21	39	75	6	2	173,80	**03303**
3	0,3	2,5	2,5	35	39	75	6	2	173,80	**03403**
4	0,3	2,5	3,5	12	39	75	6	2	179,80	**04103**
4	0,3	2,5	3,5	20	39	75	6	2	179,80	**04203**
4	0,3	2,5	3,5	28	39	75	6	2	179,80	**04303**
4	0,3	2,5	3,5	35	39	75	6	2	179,80	**04403**
5	0,3	3,0	4,4	15	39	75	6	2	188,70	**05103**
5	0,3	3,0	4,4	25	39	75	6	2	188,70	**05203**
5	0,3	3,0	4,4	35	39	75	6	2	188,70	**05303**
6	0,3	6,0	5,4	18	64	100	6	2	221,60	**06103**
6	0,3	6,0	5,4	30	64	100	6	2	221,60	**06203**
6	0,3	6,0	5,4	42	64	100	6	2	221,60	**06403**
6	0,5	6,0	5,4	18	64	100	6	2	221,60	**06105**
6	0,5	6,0	5,4	30	64	100	6	2	221,60	**06205**
6	0,5	6,0	5,4	42	64	100	6	2	221,60	**06405**
6	1,0	6,0	5,4	18	64	100	6	2	221,60	**06110**
6	1,0	6,0	5,4	40	64	100	8	2	264,00	**06310**
6	1,0	6,0	5,4	42	64	100	6	2	221,60	**06410**
8	0,3	7,0	7,2	24	64	100	8	2	287,80	**08103**
8	0,3	7,0	7,2	40	64	100	8	2	287,80	**08203**
8	0,5	7,0	7,2	24	64	100	8	2	287,80	**08105**
8	0,5	7,0	7,2	40	64	100	8	2	287,80	**08205**
8	1,0	7,0	7,2	24	64	100	8	2	287,80	**08110**
8	1,0	7,0	7,2	40	64	100	8	2	287,80	**08210**
8	2,0	7,0	7,2	24	64	100	8	2	287,80	**08120**
8	2,0	7,0	7,2	40	60	100	10	2	302,80	**08920**
8	2,0	7,0	7,2	40	64	100	8	2	287,80	**08220**
10	0,5	8,0	9,0	30	60	100	10	2	326,70	**10105**
10	0,5	8,0	9,0	50	60	100	10	2	326,70	**10305**
10	1,0	8,0	9,0	30	60	100	10	2	326,70	**10110**
10	1,0	8,0	9,0	50	60	100	10	2	326,70	**10310**
10	1,5	8,0	9,0	30	60	100	10	2	326,70	**10115**
10	1,5	8,0	9,0	50	60	100	10	2	326,70	**10315**
10	2,0	8,0	9,0	30	60	100	10	2	326,70	**10120**

P	
M	
K	
N	●
S	
H	
O	●

→ v_c/f_z pagina: 408+409

14

continuarea pe pagina următoare

Freză torică DPC

▲ unghi de trecere α = 15°

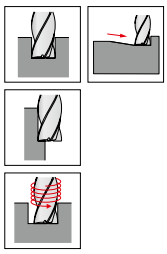

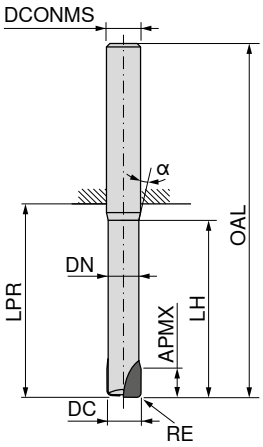

NEW

HA

50 012 ...

DC h7 mm	RE mm	APMX mm	DN mm	LH mm	LPR mm	OAL mm	DCONMS h6 mm	ZEFP	EUR V1	
10	2,0	8,0	9,0	50	60	100	10	2	326,70	**10320**
10	3,0	8,0	9,0	30	60	100	10	2	326,70	**10130**
10	3,0	8,0	9,0	40	55	100	12	2	344,60	**10230**
10	3,0	8,0	9,0	50	60	100	10	2	326,70	**10330**
12	0,5	9,0	11,0	36	60	105	12	2	365,50	**12105**
12	0,5	9,0	11,0	58	60	105	12	2	365,50	**12305**
12	1,0	9,0	11,0	36	60	105	12	2	365,50	**12110**
12	1,0	9,0	11,0	58	60	105	12	2	365,50	**12310**
12	1,5	9,0	11,0	36	60	105	12	2	365,50	**12115**
12	1,5	9,0	11,0	58	60	105	12	2	365,50	**12315**
12	4,0	9,0	11,0	40	52	100	16	2	410,20	**12240**
16	3,0	11,0	15,0	45	82	130	16	2	490,90	**16130**
16	5,0	11,0	15,0	50	82	130	16	2	490,90	**16250**
20	6,0	13,0	19,0	60	140	160	20	2	502,90	**20260**

P	
M	
K	
N	●
S	
H	
O	●

→ v_c/f_z pagina: 408+409

Freză deget DPC

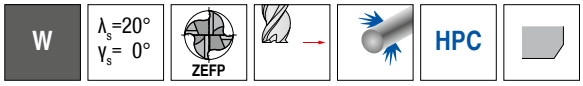

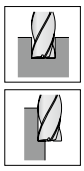

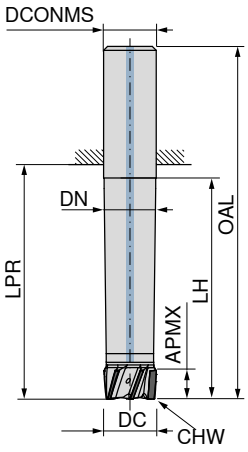

NEW

HA

50 015 ...

DC mm	APMX mm	DN mm	LH mm	LPR mm	OAL mm	DCONMS mm	CHW mm	ZEFP	Nr. KOMET	EUR V8	
10	5	9,6	25,0	27	67	10	0,2	4	DS38320001001000	624,70	**10200**
12	5	11,6	30,0	33	78	12	0,2	4	38320001001200	624,70	**12200**
16	10	15,6	40,0	43	91	16	0,2	5	38320001001600	702,10	**16200**
20	10	19,6	50,0	54	104	20	0,2	6	38320001002000	783,00	**20200**
25	10	24,6	62,5	68	124	25	0,2	8	38320001002500	1.023,00	**25200**
32	10	31,6	80,0	87	147	32	0,2	10	38320001003200	1.308,00	**32200**

P	
M	
K	
N	●
S	
H	
O	●

→ v_c/f_z pagina: 408+409

Freză plană și de colț DPC

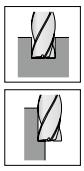

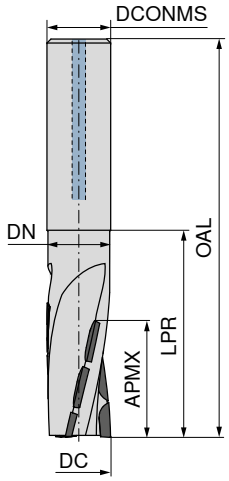

NEW

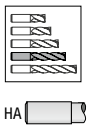

50 020 ...

DC h7 mm	APMX mm	DN mm	LPR mm	OAL mm	DCONMS h6 mm	ZEFP	Nr. KOMET	EUR V8	
16	30	15,5	45	93	16	3	38170099001600	719,70	**01600**
20	30	19,5	50	100	20	3	38170099002000	732,70	**02000**
25	30	24,5	54	110	25	3	38170099002500	743,60	**02500**

P	
M	
K	
N	●
S	
H	
O	●

→ v_c/f_z pagina: 408+409

Freză cu filet pentru canelare și alezare DPC

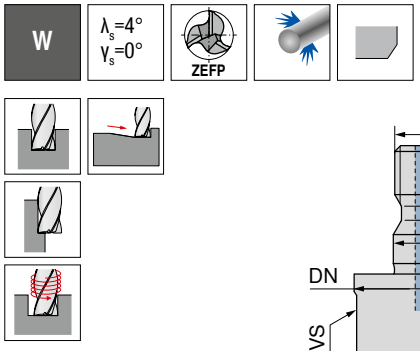

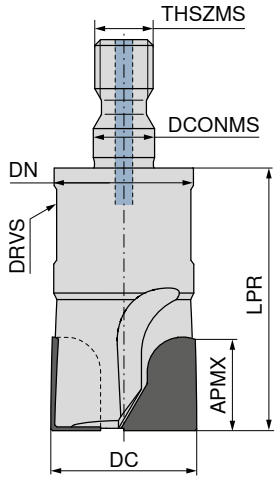

NEW



50 016 ...

DC mm	APMX mm	DN mm	LPR mm	DCONMS mm	CHW mm	DRVS mm	ZEFP	THSZMS	Nr. KOMET	EUR V8	
10	10	9,6	28	5,5	0,2	8	2	M5	37340099001000	380,00	**01000**
12	12	9,6	28	5,5	0,2	8	2	M5	37340099001200	416,00	**01200**
16	16	13,8	32	8,5	0,2	13	3	M8	37340099001600	499,10	**01600**
20	20	18,0	45	10,5	0,2	16	3	M10	37340099002000	608,30	**02000**
25	20	21,0	45	12,6	0,2	18	3	M12	37340099002500	768,80	**02500**

P	
M	
K	
N	●
S	
H	
O	●

→ v_c/f_z pagina: 408+409

Freză cu filet plană DPC

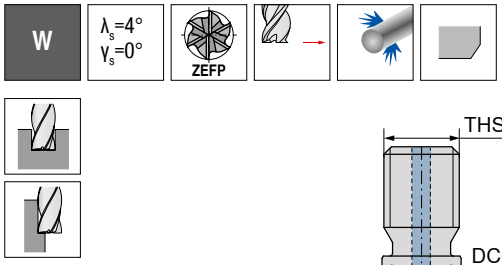

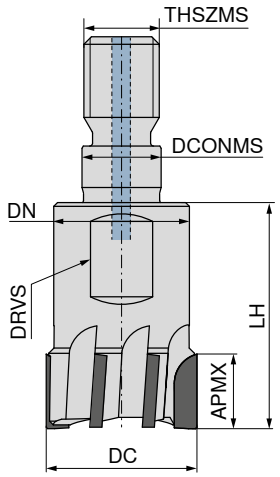

NEW

50 018 ...

DC mm	APMX mm	DN mm	LPR mm	DCONMS mm	CHW mm	DRVS mm	ZEFP	THSZMS	Nr. KOMET	EUR V8	
10	5	9,6	22	5,5	0,2	8	2	M5	37341099001000	306,80	**01000**
12	5	9,6	28	5,5	0,2	8	2	M5	37341099001200	306,80	**01200**
16	10	13,8	28	8,5	0,2	13	3	M8	37341099001600	413,90	**01600**
20	10	18,0	30	10,5	0,2	16	4	M10	37341099002000	515,50	**02000**
25	10	21,0	35	12,5	0,2	21	5	M12	37341099002500	583,20	**02500**
32	10	29,0	35	17,0	0,2	27	6	M16	37341099003200	645,30	**03200**

P	
M	
K	
N	●
S	
H	
O	●

→ v_c/f_z pagina: 408+409

Freză cu coadă filetată DPC

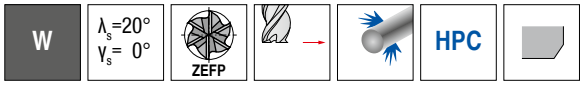

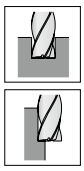

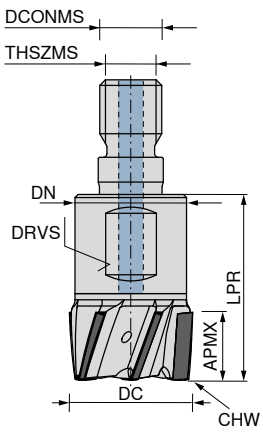

NEW

50 015 ...

DC mm	APMX mm	DN mm	LPR mm	DCONMS mm	CHW mm	DRVS mm	ZEFP	THSZMS	Nr. KOMET	EUR V8	
10	5	9,6	22	5,5	0,2	8	4	M5	37310001001000	613,70	**10100**
12	5	11,5	22	6,5	0,2	8	4	M6	37310099001200	622,10	**12100**
16	10	13,8	28	8,5	0,2	13	5	M8	37310001001600	690,20	**16100**
20	10	18,0	30	10,5	0,2	16	6	M10	DS37310001002000	772,10	**20100**
25	10	21,0	35	12,5	0,2	18	8	M12	37310001002500	932,60	**25100**
32	10	29,0	35	17,0	0,2	27	10	M16	DS37310001003200	1.097,00	**32100**

P	
M	
K	
N	●
S	
H	
O	●

→ v_c/f_z pagina: 408+409

14

Freză cu filet sferică DPC

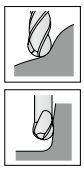

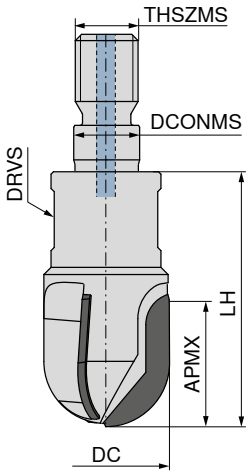

NEW

50 017 ...

DC mm	APMX mm	DN mm	LPR mm	DCONMS mm	DRVS mm	ZEFP	THSZMS	Nr. KOMET	EUR V8	
10	10	9,6	28	5,5	8	2	M5	37340098001000	380,00	**01000**
12	12	9,6	28	5,5	8	2	M5	37340098001200	416,00	**01200**
16	16	13,8	32	8,5	13	3	M8	37340098001600	499,10	**01600**

P	
M	
K	
N	●
S	
H	
O	●

→ v_c/f_z pagina: 408+409

Freză atașabilă DPC

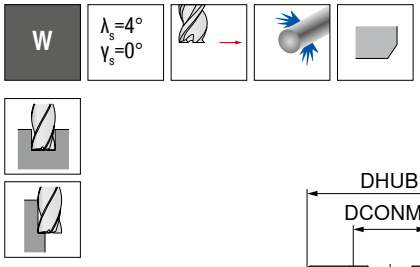

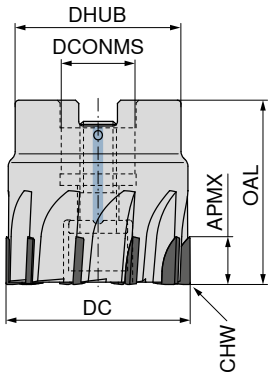

NEW

DC mm	OAL mm	DHUB mm	APMX mm	DCONMS H6 mm	CHW mm	ZNF	Nr. KOMET	50 019 ... EUR V8	
40	40	36	10	16	0,2	10	37155099004000	1.544,00	**04000**
50	40	41	10	22	0,2	12	37155099005000	1.840,00	**05000**
63	40	48	10	22	0,2	14	37155099006300	2.133,00	**06300**
80	50	60	10	27	0,2	16	37155099008000	2.352,00	**08000**
100	50	78	10	32	0,2	18	37155099010000	2.641,00	**10000**
125	63	100	10	40	0,2	22	37155099012500	3.085,00	**12500**

P	
M	
K	
N	●
S	
H	
O	●

→ v_c/f_z pagina: 408+409

14

SilverLine – Freză deget

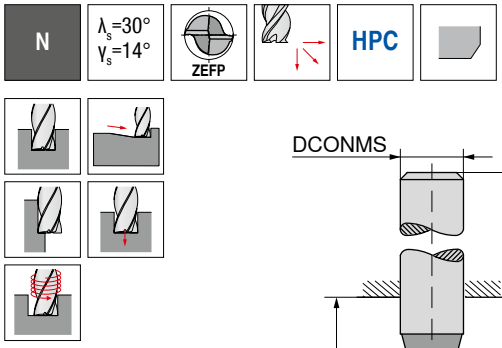

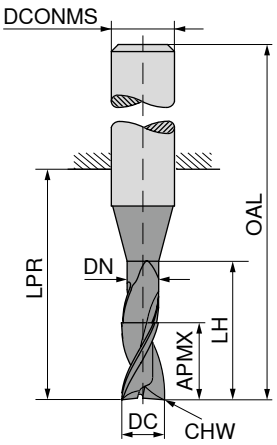

NEW

DPB72S

DRAGONSKIN

≈DIN 6527

HB

50 958 ...

DC e8 mm	APMX mm	DN mm	LH mm	LPR mm	OAL mm	DCONMS h6 mm	CHW mm	ZEFP	EUR V0	
3,0	8	2,8	15	21	57	6	0,1	2	39,99	**03200**
3,5	11	3,3	15	21	57	6	0,1	2	39,99	**03700**
4,0	11	3,8	15	21	57	6	0,1	2	39,99	**04200**
4,5	13	4,3	21	21	57	6	0,1	2	39,99	**04700**
5,0	13	4,8	21	21	57	6	0,1	2	39,99	**05200**
5,5	13	5,3	21	21	57	6	0,1	2	39,99	**05700**
6,0	13	5,8	21	21	57	6	0,1	2	39,99	**06200**
7,0	16	6,8	27	27	63	8	0,1	2	46,58	**07200**
8,0	19	7,8	27	27	63	8	0,1	2	46,58	**08200**
9,0	19	8,8	32	32	72	10	0,1	2	64,82	**09200**
10,0	22	9,8	32	32	72	10	0,1	2	64,82	**10200**
11,0	26	10,8	38	38	83	12	0,1	2	93,92	**11200**
12,0	26	11,8	38	38	83	12	0,1	2	93,92	**12200**
14,0	26	13,8	38	38	83	14	0,1	2	117,10	**14200**
15,0	32	14,7	44	44	92	16	0,1	2	151,80	**15200**
16,0	32	15,7	44	44	92	16	0,1	2	151,80	**16200**
17,0	32	16,7	44	44	92	18	0,1	2	184,40	**17200**
18,0	32	17,7	44	44	92	18	0,1	2	184,40	**18200**
19,0	38	18,7	54	54	104	20	0,1	2	228,20	**19200**
20,0	38	19,7	54	54	104	20	0,1	2	228,20	**20200**

P	●
M	●
K	●
N	○
S	●
H	
O	

→ v_c/f_z pagina: 350+351

SilverLine – Freză deget

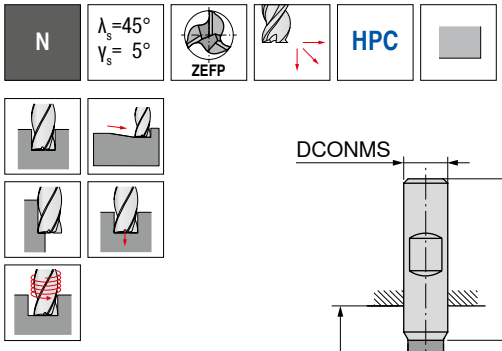

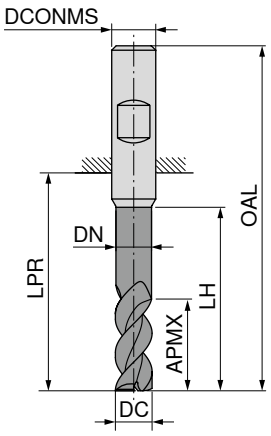



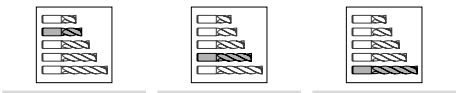

Standard de operare | Standard de operare | Standard de operare

HB | HB | HB

DC f8 mm	APMX mm	DN mm	LH mm	LPR mm	OAL mm	DCONMS h6 mm	ZEFP	50 992 ... EUR V0		50 992 ... EUR V0		50 992 ... EUR V0	
3,0	8	2,9	15	21	57	6	3			48,49	03200		
3,5	11	3,4	16	21	57	6	3			48,49	03700		
4,0	8	3,9	15	18	54	6	3	46,75	04100				
4,0	11	3,9	16	21	57	6	3			46,75	04200		
4,0	16			26	62	6	3					49,29	04400
4,5	13	4,4	19	21	57	6	3			48,49	04700		
5,0	9	4,9	16	18	54	6	3	46,75	05100				
5,0	13	4,9	19	21	57	6	3			46,75	05200		
5,0	17			26	62	6	3					49,29	05400
5,5	13	5,4	19	21	57	6	3			50,87	05700		
6,0	10	5,9	17	18	54	6	3	48,62	06100				
6,0	13	5,9	19	21	57	6	3			49,19	06200		
6,0	18			26	62	6	3					54,66	06400
6,5	19	6,3	25	27	63	8	3			59,15	06700		
7,0	19	6,8	25	27	63	8	3			59,15	07200		
7,5	19	7,3	25	27	63	8	3			59,15	07700		
8,0	12		20	22	58	8	3	55,24	08100				
8,0	19	7,8	25	27	63	8	3			57,44	08200		
8,0	24			32	68	8	3					61,40	08400
8,5	22	8,2	30	32	72	10	3			98,57	08700		
9,0	22	8,7	30	32	72	10	3			98,57	09200		
9,5	22	9,2	30	32	72	10	3			98,57	09700		
10,0	14	9,7	24	26	66	10	3	87,31	10100				
10,0	22	9,7	30	32	72	10	3			96,76	10200		
10,0	30			40	80	10	3					109,30	10400
12,0	16	11,7	26	28	73	12	3	122,40	12100				
12,0	26	11,7	36	38	83	12	3			131,00	12200		
12,0	36			48	93	12	3					148,40	12400
14,0	18	13,7	28	30	75	14	3	151,20	14100				
14,0	26	13,7	36	38	83	14	3			172,80	14200		
14,0	42			54	99	14	3					192,20	14400
16,0	22	15,5	32	34	82	16	3	183,00	16100				
16,0	32	15,5	42	44	92	16	3			293,30	16200		
16,0	48			60	108	16	3					296,50	16400
18,0	24	17,5	34	36	84	18	3	252,50	18100				
18,0	32	17,5	42	44	92	18	3			302,30	18200		
18,0	54			66	114	18	3					382,30	18400
20,0	26	19,5	40	42	92	20	3	309,40	20100				
20,0	38	19,5	52	54	104	20	3			352,70	20200		
20,0	60			76	126	20	3					441,40	20400

P	●	●	●
M	●	●	●
K	●	●	●
N	○	○	○
S	●	●	●
H			
O			

→ v_c/f_z pagina: 352+353

14

SilverLine – Freză deget

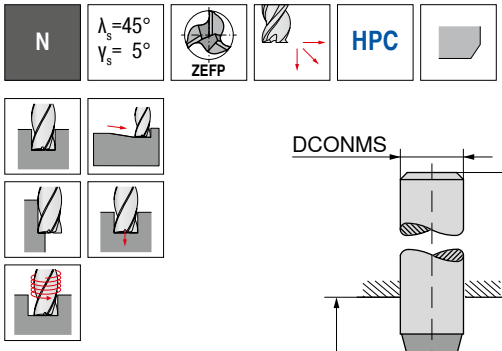

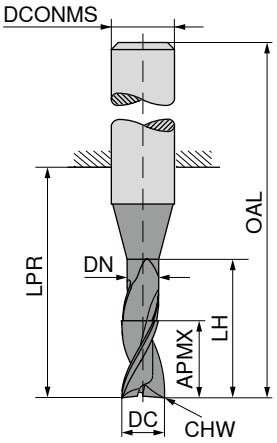



≈DIN 6527 | ≈DIN 6527 | ≈DIN 6527

HB | HB | HB

DC f8 mm	APMX mm	DN mm	LH mm	LPR mm	OAL mm	DCONMS h6 mm	CHW mm	ZEFP	50 966 ... EUR V0		50 966 ... EUR V0		50 966 ... EUR V0	
3,0	8	2,9	15	21	57	6	0,1	3			48,49	03200		
3,5	11	3,4	16	21	57	6	0,1	3			48,49	03700		
4,0	8	3,9	15	18	54	6	0,1	3	46,75	04100				
4,0	11	3,9	16	21	57	6	0,1	3			46,75	04200		
4,0	16			26	62	6	0,1	3					49,29	04400
4,5	13	4,4	19	21	57	6	0,1	3			48,49	04700		
5,0	9	4,9	16	18	54	6	0,1	3	46,75	05100				
5,0	13	4,9	19	21	57	6	0,1	3			46,75	05200		
5,0	17			26	62	6	0,1	3					49,29	05400
5,5	13	5,4	19	21	57	6	0,1	3			50,87	05700		
6,0	10	5,9	17	18	54	6	0,2	3	48,62	06100				
6,0	13	5,9	19	21	57	6	0,2	3			49,19	06200		
6,0	18			26	62	6	0,2	3					54,66	06400
6,5	19	6,3	25	27	63	8	0,2	3			59,15	06700		
7,0	19	6,8	25	27	63	8	0,2	3			59,15	07200		
7,5	19	7,3	25	27	63	8	0,2	3			59,15	07700		
8,0	12	7,8	20	22	58	8	0,2	3	55,24	08100				
8,0	19	7,8	25	27	63	8	0,2	3			57,44	08200		
8,0	24			32	68	8	0,2	3					61,40	08400
8,5	22	8,2	30	32	72	10	0,2	3			98,57	08700		
9,0	22	8,7	30	32	72	10	0,2	3			98,57	09200		
9,5	22	9,2	30	32	72	10	0,2	3			98,57	09700		
10,0	14	9,7	24	26	66	10	0,2	3	87,31	10100				
10,0	22	9,7	30	32	72	10	0,2	3			96,76	10200		
10,0	30			40	80	10	0,2	3					109,30	10400
12,0	16	11,7	26	28	73	12	0,2	3	122,40	12100				
12,0	26	11,7	36	38	83	12	0,2	3			131,00	12200		
12,0	36			48	93	12	0,2	3					148,40	12400
14,0	18	13,7	28	30	75	14	0,2	3	151,20	14100				
14,0	26	13,7	36	38	83	14	0,2	3			172,80	14200		
14,0	42			54	99	14	0,2	3					192,20	14400
16,0	22	15,5	32	34	82	16	0,2	3	183,00	16100				
16,0	32	15,5	42	44	92	16	0,2	3			293,30	16200		
16,0	48			60	108	16	0,2	3					296,50	16400
18,0	24	17,5	34	36	84	18	0,2	3	252,50	18100				
18,0	32	17,5	42	44	92	18	0,2	3			302,30	18200		
18,0	54			66	114	18	0,2	3					382,30	18400
20,0	26	19,5	40	42	92	20	0,2	3	309,40	20100				
20,0	38	19,5	52	54	104	20	0,2	3			352,70	20200		
20,0	60			76	126	20	0,2	3					441,40	20400

P	●	●	●
M	●	●	●
K	●	●	●
N	○	○	○
S	●	●	●
H			
O			

→ v_c/f_z pagina: 352+353

SilverLine – Freză deget cu rază la colț

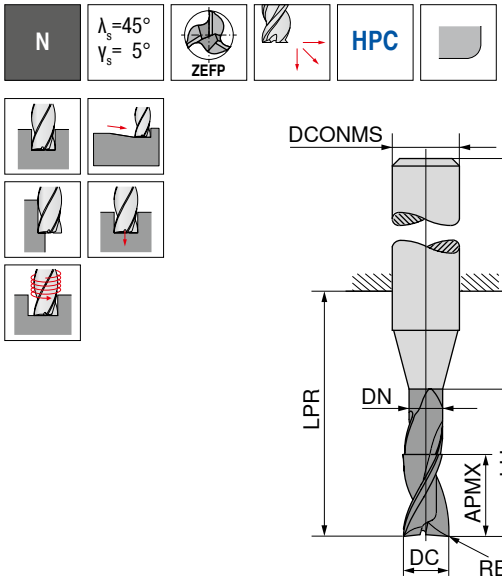



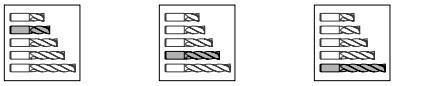

≈DIN 6527 | ≈DIN 6527 | ≈DIN 6527

HB | HB | HB

DC f8 mm	RE mm	APMX mm	DN mm	LH mm	LPR mm	OAL mm	DCONMS h6 mm	ZEFP	50 967 ... EUR V0		50 967 ... EUR V0		50 967 ... EUR V0	
4,0	0,5	8	3,9	15	18	54	6	3	57,02	**04105**				
4,0	0,5	11	3,9	16	21	57	6	3			58,74	**04205**		
4,0	0,5	16			26	62	6	3					62,36	**04405**
5,0	0,5	9	4,9	16	18	54	6	3	57,02	**05105**				
5,0	0,5	13	4,9	19	21	57	6	3			58,74	**05205**		
5,0	0,5	17			26	62	6	3					62,36	**05405**
6,0	0,5	10	5,9	17	18	54	6	3	58,55	**06105**				
6,0	0,5	13	5,9	19	21	57	6	3			68,38	**06205**		
6,0	0,5	18			26	62	6	3					69,17	**06405**
8,0	1,0	12	7,8	20	22	58	8	3	68,86	**08110**				
8,0	1,0	19	7,8	25	27	63	8	3			78,56	**08210**		
8,0	1,0	24			32	68	8	3					77,73	**08410**
10,0	1,0	14	9,7	24	26	66	10	3	124,10	**10110**				
10,0	1,0	22	9,7	30	32	72	10	3			134,50	**10210**		
10,0	1,0	30			40	80	10	3					138,30	**10410**
12,0	1,5	16	11,7	26	28	73	12	3	171,50	**12115**				
12,0	1,5	26	11,7	36	38	83	12	3			182,80	**12215**		
12,0	1,5	36			48	93	12	3					187,70	**12415**
16,0	2,0	22	15,5	32	34	82	16	3	347,60	**16120**				
16,0	2,0	32	15,5	42	44	92	16	3			353,30	**16220**		
16,0	2,0	48			60	108	16	3					375,20	**16420**
20,0	2,0	26	19,5	40	42	92	20	3	503,00	**20120**				
20,0	2,0	38	19,5	52	54	104	20	3			515,00	**20220**		
20,0	2,0	60			76	126	20	3					558,50	**20420**

P	●	●	●
M	●	●	●
K	●	●	●
N	○	○	○
S	●	●	●
H			
O			

→ v_c/f_z pagina: 352+353

SilverLine – Freză deget

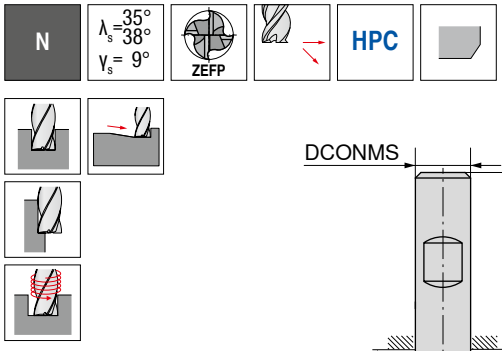

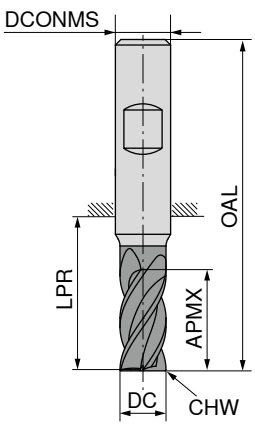



DC f8 mm	APMX mm	LPR mm	OAL mm	DCONMS h6 mm	CHW mm	ZEFP	≈DIN 6527 HA 50 972 ... EUR V0		≈DIN 6527 HB 50 973 ... EUR V0		≈DIN 6527 HA 50 972 ... EUR V0		≈DIN 6527 HB 50 973 ... EUR V0	
3,0	5	14	50	6	0,1	4	40,12	03100	40,12	03100				
3,0	8	21	57	6	0,1	4					40,12	03200	40,12	03200
3,5	8	18	54	6	0,1	4	40,12	03600	40,12	03600				
3,5	11	21	57	6	0,1	4					40,12	03700	40,12	03700
4,0	8	18	54	6	0,1	4	40,12	04100	40,12	04100				
4,0	11	21	57	6	0,1	4					40,12	04200	40,12	04200
4,5	9	18	54	6	0,1	4	40,95	04600	40,95	04600				
4,5	13	21	57	6	0,1	4					40,95	04700	40,95	04700
5,0	9	18	54	6	0,1	4	40,95	05100	40,95	05100				
5,0	13	21	57	6	0,1	4					40,95	05200	40,95	05200
5,5	10	18	54	6	0,1	4	39,62	05600	39,62	05600				
5,5	13	21	57	6	0,1	4					39,62	05700	39,62	05700
6,0	10	18	54	6	0,1	4	39,62	06100	39,62	06100				
6,0	13	21	57	6	0,1	4					39,62	06200	39,62	06200
7,0	12	22	58	8	0,2	4	52,69	07100	52,69	07100				
7,0	21	27	63	8	0,2	4					52,69	07200	52,69	07200
8,0	12	22	58	8	0,2	4	52,69	08100	52,69	08100				
8,0	21	27	63	8	0,2	4					52,69	08200	52,69	08200
9,0	14	26	66	10	0,2	4	68,75	09100	68,75	09100				
9,0	22	32	72	10	0,2	4					68,75	09200	68,75	09200
10,0	14	26	66	10	0,2	4	68,75	10100	68,75	10100				
10,0	22	32	72	10	0,2	4					68,75	10200	68,75	10200
11,0	16	28	73	12	0,3	4	108,70	11100	108,70	11100				
11,0	26	38	83	12	0,3	4					108,70	11200	108,70	11200
12,0	16	28	73	12	0,3	4	108,70	12100	108,70	12100				
12,0	26	38	83	12	0,3	4					108,70	12200	108,70	12200
14,0	16	28	73	14	0,3	4	139,70	14100	139,70	14100				
14,0	26	38	83	14	0,3	4					139,70	14200	139,70	14200
15,0	22	34	82	16	0,3	4	172,50	15100	172,50	15100				
15,0	36	44	92	16	0,3	4					172,50	15200	172,50	15200
16,0	22	34	82	16	0,3	4	172,50	16100	172,50	16100				
16,0	36	44	92	16	0,3	4					172,50	16200	172,50	16200
17,0	22	34	82	18	0,3	4	234,60	17100	234,60	17100				
17,0	36	44	92	18	0,3	4					234,60	17200	234,60	17200
18,0	22	34	82	18	0,3	4	234,60	18100	234,60	18100				
18,0	36	44	92	18	0,3	4					234,60	18200	234,60	18200
19,0	26	42	92	20	0,3	4	266,20	19100	266,20	19100				
19,0	41	54	104	20	0,3	4					266,20	19200	266,20	19200
20,0	26	42	92	20	0,3	4	266,20	20100	266,20	20100				
20,0	41	54	104	20	0,3	4					266,20	20200	266,20	20200
P							●		●		●		●	
M							●		●		●		●	
K							●		●		●		●	
N							○		○		○		○	
S							●		●		●		●	
H														
O														

→ v_c/f_z pagina: 358+359

SilverLine – Freză deget

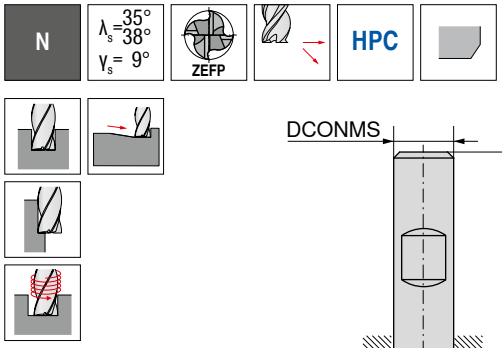

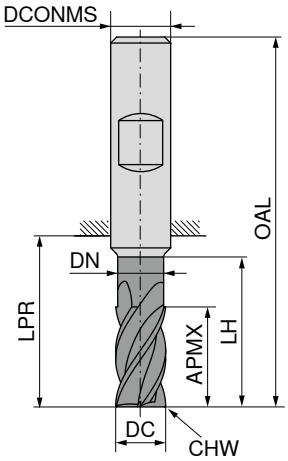



DIN 6527 | DIN 6527 | DIN 6527 | DIN 6527

HA | HB | HA | HB

DC f8 mm	APMX mm	DN mm	LH mm	LPR mm	OAL mm	DCONMS h6 mm	CHW mm	ZEFP	50 974 ... EUR V0		50 975 ... EUR V0		50 974 ... EUR V0		50 975 ... EUR V0	
3,0	6,5	2,8	9	19	55	6	0,1	4	37,26	**03200**	37,26	**03200**				
3,0	6,5	2,8	15	22	58	6	0,1	4					39,07	**03400**	39,07	**03400**
4,0	8,5	3,8	12	19	55	6	0,1	4	37,26	**04200**	37,26	**04200**				
4,0	8,5	3,8	20	26	62	6	0,1	4					39,07	**04400**	39,07	**04400**
5,0	10,5	4,8	15	22	58	6	0,1	4	37,26	**05200**	37,26	**05200**				
5,0	10,5	4,8	25	34	70	6	0,1	4					39,07	**05400**	39,07	**05400**
6,0	13,0	5,8	18	22	58	6	0,1	4	37,26	**06200**	37,26	**06200**				
6,0	13,0	5,8	30	34	70	6	0,1	4					39,07	**06400**	39,07	**06400**
8,0	17,0	7,7	24	28	64	8	0,2	4	50,81	**08200**	50,81	**08200**				
8,0	17,0	7,7	40	44	80	8	0,2	4					55,91	**08400**	55,91	**08400**
10,0	21,0	9,7	30	34	74	10	0,2	4	74,37	**10200**	74,37	**10200**				
10,0	21,0	9,7	50	54	94	10	0,2	4					82,22	**10400**	82,22	**10400**
12,0	25,0	11,6	36	40	85	12	0,3	4	93,71	**12200**	93,71	**12200**				
12,0	25,0	11,6	60	64	109	12	0,3	4					102,80	**12400**	102,80	**12400**
14,0	29,0	13,6	42	46	91	14	0,3	4	131,40	**14200**	131,40	**14200**				
14,0	29,0	13,6	70	74	119	14	0,3	4					144,50	**14400**	144,50	**14400**
16,0	33,0	15,5	48	52	100	16	0,3	4	210,30	**16200**	210,30	**16200**				
16,0	33,0	15,5	80	84	132	16	0,3	4					231,40	**16400**	231,40	**16400**
18,0	38,0	17,5	54	58	106	18	0,3	4	266,00	**18200**	266,00	**18200**				
18,0	38,0	17,5	90	94	142	18	0,3	4					292,60	**18400**	292,60	**18400**
20,0	42,0	19,5	60	64	114	20	0,3	4	287,70	**20200**	287,70	**20200**				
20,0	42,0	19,5	100	104	154	20	0,3	4					318,60	**20400**	318,60	**20400**

P	●	●	●	●
M	●	●	●	●
K	●	●	●	●
N	○	○	○	○
S	●	●	●	●
H				
O				

14

→ v_c/f_z pagina: 358–357

SilverLine – Freză deget

▲ special pentru frezare cu volum mare

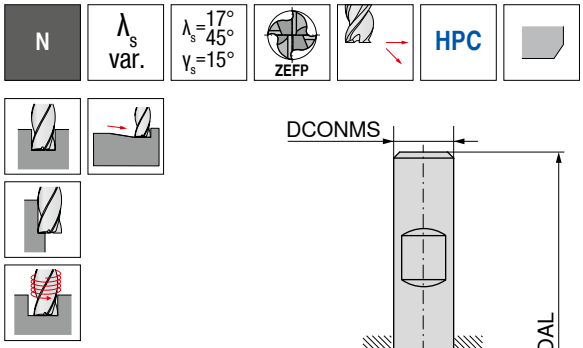

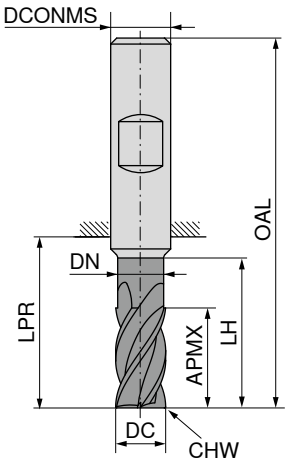

DIN 6527 | DIN 6527

HA | HB

DC f8 mm	APMX mm	DN mm	LH mm	LPR mm	OAL mm	DCONMS h6 mm	CHW mm	ZEFP	50 976 ... EUR V0		50 977 ... EUR V0	
3,0	8	2,8	13	21	57	6	0,1	4	43,08	**03200**	43,08	**03200**
4,0	11	3,8	17	21	57	6	0,1	4	43,08	**04200**	43,08	**04200**
5,0	13	4,8	19	21	57	6	0,1	4	43,08	**05200**	43,08	**05200**
6,0	13	5,8	19	21	57	6	0,1	4	43,08	**06200**	43,08	**06200**
8,0	21	7,7	25	27	63	8	0,2	4	58,07	**08200**	58,07	**08200**
10,0	22	9,7	30	32	72	10	0,2	4	84,99	**10200**	84,99	**10200**
12,0	26	11,6	36	38	83	12	0,3	4	108,60	**12200**	108,60	**12200**
14,0	26	13,6	36	38	83	14	0,3	4	150,10	**14200**	150,10	**14200**
16,0	36	15,5	42	44	92	16	0,3	4	245,00	**16200**	245,00	**16200**
18,0	36	17,5	42	44	92	18	0,3	4	321,40	**18200**	321,40	**18200**
20,0	41	19,5	52	54	104	20	0,3	4	334,10	**20200**	334,10	**20200**

P	●	●
M	●	●
K	●	●
N	○	○
S		
H		
O		

→ v_c/f_z pagina: 354+355

SilverLine – Freză deget

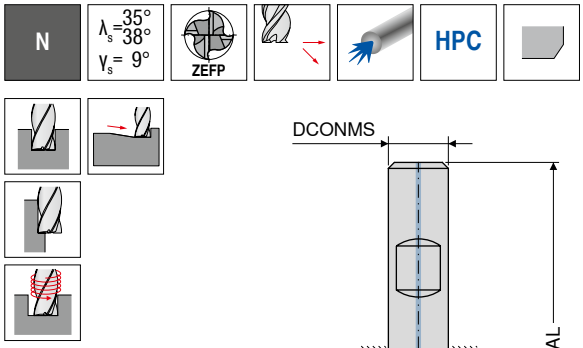

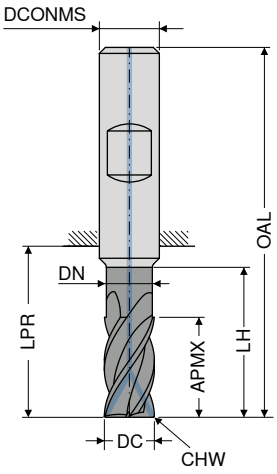

NEW

DPB72S

DRAGONSKIN

DIN 6527

HB

50 978 ...

DC f8 mm	APMX mm	DN mm	LH mm	LPR mm	OAL mm	DCONMS h6 mm	CHW mm	ZEFP	EUR V0	
6,0	13	5,8	19	21	57	6	0,1	4	111,40	**06200**
8,0	21	7,7	25	27	63	8	0,2	4	129,90	**08200**
10,0	22	9,7	30	32	72	10	0,2	4	146,80	**10200**
12,0	26	11,6	36	38	83	12	0,3	4	205,30	**12200**
14,0	26	13,6	36	38	83	14	0,3	4	314,90	**14200**
16,0	36	15,5	42	44	92	16	0,3	4	314,90	**16200**
18,0	36	17,5	42	44	92	18	0,3	4	419,20	**18200**
20,0	41	19,5	52	54	104	20	0,3	4	419,20	**20200**

P	●
M	●
K	●
N	○
S	●
H	
O	

→ v_c/f_z pagina: 358+359

SilverLine – Freză deget cu rază la colț

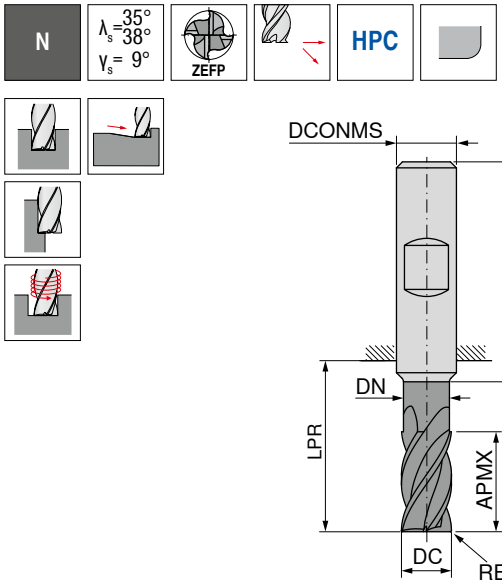



									Standard de operare	Standard de operare	Standard de operare	Standard de operare
									HA	HB	HA	HB
									50 970 ...	50 971 ...	50 970 ...	50 971 ...
DC f8	RE ±0,01	APMX	DN	LH	LPR	OAL	DCONMS h6	ZEFP	EUR	EUR	EUR	EUR
mm	mm	mm	mm	mm	mm	mm	mm		V0	V0	V0	V0
3,0	0,10	8,0	2,8	13	21	57	6	4	54,06 03201	54,06 03201		
3,0	0,40	8,0	2,8	13	21	57	6	4	54,06 03204	54,06 03204		
3,0	0,50	8,0	2,8	13	21	57	6	4	54,06 03205	54,06 03205		
3,0	1,00	8,0	2,8	13	21	57	6	4	54,06 03210	54,06 03210		
3,0	0,30	6,5	2,8	15	22	58	6	4			63,55 03403	63,55 03403
3,0	0,50	6,5	2,8	15	22	58	6	4			63,55 03405	63,55 03405
3,0	0,80	6,5	2,8	15	22	58	6	4			63,55 03408	63,55 03408
4,0	0,10	11,0	3,8	17	21	57	6	4	54,06 04201	54,06 04201		
4,0	0,40	11,0	3,8	17	21	57	6	4	54,06 04204	54,06 04204		
4,0	0,50	11,0	3,8	17	21	57	6	4	54,06 04205	54,06 04205		
4,0	1,00	11,0	3,8	17	21	57	6	4	54,06 04210	54,06 04210		
4,0	0,40	8,5	3,8	20	26	62	6	4			63,55 04404	63,55 04404
4,0	0,50	8,5	3,8	20	26	62	6	4			63,55 04405	63,55 04405
4,0	0,80	8,5	3,8	20	26	62	6	4			63,55 04408	63,55 04408
5,0	0,10	13,0	4,8	19	21	57	6	4	54,95 05201	54,95 05201		
5,0	0,50	13,0	4,8	19	21	57	6	4	54,95 05205	54,95 05205		
5,0	1,00	13,0	4,8	19	21	57	6	4	54,95 05210	54,95 05210		
5,0	0,50	10,5	4,8	25	34	70	6	4			64,54 05405	64,54 05405
5,0	0,80	10,5	4,8	25	34	70	6	4			64,54 05408	64,54 05408
6,0	0,10	13,0	5,8	19	21	57	6	4	53,61 06201	53,61 06201		
6,0	0,50	13,0	5,8	19	21	57	6	4	53,61 06205	53,61 06205		
6,0	1,00	13,0	5,8	19	21	57	6	4	53,61 06210	53,61 06210		
6,0	1,50	13,0	5,8	19	21	57	6	4	53,61 06215	53,61 06215		
6,0	0,60	13,0	5,8	30	34	70	6	4			64,54 06406	64,54 06406
6,0	0,80	13,0	5,8	30	34	70	6	4			64,54 06408	64,54 06408
6,0	1,00	13,0	5,8	30	34	70	6	4			64,54 06410	64,54 06410
8,0	0,15	21,0	7,7	25	27	63	8	4	67,22 08202	67,22 08202		
8,0	0,50	21,0	7,7	25	27	63	8	4	67,22 08205	67,22 08205		
8,0	1,00	21,0	7,7	25	27	63	8	4	67,22 08210	67,22 08210		
8,0	1,50	21,0	7,7	25	27	63	8	4	67,22 08215	67,22 08215		
8,0	2,00	21,0	7,7	25	27	63	8	4	67,22 08220	67,22 08220		
8,0	0,80	17,0	7,7	40	44	80	8	4			78,15 08408	78,15 08408
8,0	1,00	17,0	7,7	40	44	80	8	4			78,15 08410	78,15 08410
8,0	1,50	17,0	7,7	40	44	80	8	4			78,15 08415	78,15 08415
8,0	2,00	17,0	7,7	40	44	80	8	4			78,15 08420	78,15 08420
10,0	0,15	22,0	9,7	30	32	72	10	4	84,00 10202	84,00 10202		
10,0	0,50	22,0	9,7	30	32	72	10	4	84,00 10205	84,00 10205		
10,0	1,00	22,0	9,7	30	32	72	10	4	84,00 10210	84,00 10210		
10,0	1,50	22,0	9,7	30	32	72	10	4	84,00 10215	84,00 10215		
10,0	2,00	22,0	9,7	30	32	72	10	4	84,00 10220	84,00 10220		
10,0	0,50	21,0	9,7	50	54	94	10	4			96,67 10405	96,67 10405
10,0	1,00	21,0	9,7	50	54	94	10	4			96,67 10410	96,67 10410
10,0	1,50	21,0	9,7	50	54	94	10	4			96,67 10415	96,67 10415
10,0	2,00	21,0	9,7	50	54	94	10	4			96,67 10420	96,67 10420
12,0	0,20	26,0	11,6	36	38	83	12	4	129,70 12202	129,70 12202		
12,0	0,50	26,0	11,6	36	38	83	12	4	129,70 12205	129,70 12205		
12,0	1,00	26,0	11,6	36	38	83	12	4	129,70 12210	129,70 12210		

P	●	●	●	●
M	●	●	●	●
K	●	●	●	●
N	○	○	○	○
S	●	●	●	●
H				
O				

→ v_c/f_z pagina: 358–357

continuarea pe pagina următoare

SilverLine – Freză deget cu rază la colț

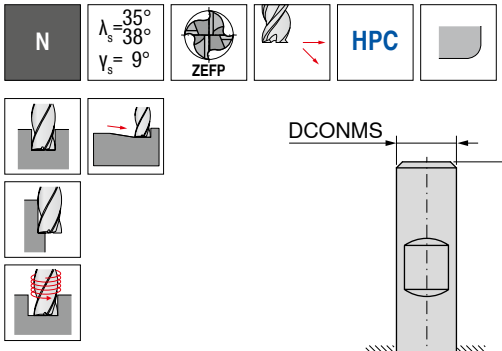

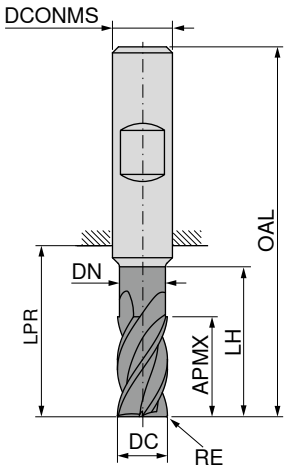



Standard de operare | Standard de operare | Standard de operare | Standard de operare

HA | HB | HA | HB

DC f8 mm	RE ±0,01 mm	APMX mm	DN mm	LH mm	LPR mm	OAL mm	DCONMS h6 mm	ZEFP	50 970 ... EUR V0		50 971 ... EUR V0		50 970 ... EUR V0		50 971 ... EUR V0	
12,0	1,50	26,0	11,6	36	38	83	12	4	129,70	12215	129,70	12215				
12,0	2,00	26,0	11,6	36	38	83	12	4	129,70	12220	129,70	12220				
12,0	3,00	26,0	11,6	36	38	83	12	4	129,70	12230	129,70	12230				
12,0	4,00	26,0	11,6	36	38	83	12	4	129,70	12240	129,70	12240				
12,0	0,50	25,0	11,6	60	64	109	12	4					146,80	12405	146,80	12405
12,0	1,00	25,0	11,6	60	64	109	12	4					146,80	12410	146,80	12410
12,0	1,50	25,0	11,6	60	64	109	12	4					146,80	12415	146,80	12415
12,0	2,00	25,0	11,6	60	64	109	12	4					146,80	12420	146,80	12420
12,0	3,00	25,0	11,6	60	64	109	12	4					146,80	12430	146,80	12430
12,0	4,00	25,0	11,6	60	64	109	12	4					146,80	12440	146,80	12440
14,0	0,30	26,0	13,6	36	38	83	14	4	196,10	14203	196,10	14203				
14,0	1,00	26,0	13,6	36	38	83	14	4	196,10	14210	196,10	14210				
14,0	2,00	26,0	13,6	36	38	83	14	4	196,10	14220	196,10	14220				
14,0	3,00	26,0	13,6	36	38	83	14	4	196,10	14230	196,10	14230				
14,0	4,00	26,0	13,6	36	38	83	14	4	196,10	14240	196,10	14240				
14,0	1,00	29,0	13,6	70	74	119	14	4					220,00	14410	220,00	14410
14,0	2,00	29,0	13,6	70	74	119	14	4					220,00	14420	220,00	14420
14,0	3,00	29,0	13,6	70	74	119	14	4					220,00	14430	220,00	14430
14,0	4,00	29,0	13,6	70	74	119	14	4					220,00	14440	220,00	14440
16,0	0,30	36,0	15,5	42	44	92	16	4	196,10	16203	196,10	16203				
16,0	1,00	36,0	15,5	42	44	92	16	4	196,10	16210	196,10	16210				
16,0	2,00	36,0	15,5	42	44	92	16	4	196,10	16220	196,10	16220				
16,0	3,00	36,0	15,5	42	44	92	16	4	196,10	16230	196,10	16230				
16,0	4,00	36,0	15,5	42	44	92	16	4	196,10	16240	196,10	16240				
16,0	1,00	33,0	15,5	80	84	132	16	4					241,30	16410	241,30	16410
16,0	2,00	33,0	15,5	80	84	132	16	4					241,30	16420	241,30	16420
16,0	3,00	33,0	15,5	80	84	132	16	4					241,30	16430	241,30	16430
16,0	4,00	33,0	15,5	80	84	132	16	4					241,30	16440	241,30	16440
18,0	1,00	36,0	17,5	42	44	92	18	4	260,90	18210	260,90	18210				
18,0	2,00	36,0	17,5	42	44	92	18	4	260,90	18220	260,90	18220				
18,0	3,00	36,0	17,5	42	44	92	18	4	260,90	18230	260,90	18230				
18,0	4,00	36,0	17,5	42	44	92	18	4	260,90	18240	260,90	18240				
18,0	1,00	38,0	17,5	90	94	142	18	4					291,10	18410	291,10	18410
18,0	2,00	38,0	17,5	90	94	142	18	4					291,10	18420	291,10	18420
18,0	3,00	38,0	17,5	90	94	142	18	4					291,10	18430	291,10	18430
18,0	4,00	38,0	17,5	90	94	142	18	4					291,10	18440	291,10	18440
20,0	0,30	41,0	19,5	52	54	104	20	4	293,80	20203	293,80	20203				
20,0	1,00	41,0	19,5	52	54	104	20	4	293,80	20210	293,80	20210				
20,0	2,00	41,0	19,5	52	54	104	20	4	293,80	20220	293,80	20220				
20,0	3,00	41,0	19,5	52	54	104	20	4	293,80	20230	293,80	20230				
20,0	4,00	41,0	19,5	52	54	104	20	4	293,80	20240	293,80	20240				
20,0	1,00	42,0	19,5	100	104	154	20	4					327,20	20410	327,20	20410
20,0	2,00	42,0	19,5	100	104	154	20	4					327,20	20420	327,20	20420
20,0	3,00	42,0	19,5	100	104	154	20	4					327,20	20430	327,20	20430
20,0	4,00	42,0	19,5	100	104	154	20	4					327,20	20440	327,20	20440

P	●	●	●	●
M	●	●	●	●
K	●	●	●	●
N	○	○	○	○
S	●	●	●	●
H				
O				

→ v_c/f_z pagina: 358–357

SilverLine – Freză de deroșare-finisare

▲ cu profil de cordon drept

NF | λ_s=35° γ_s= 9° | ZEFP | HPC

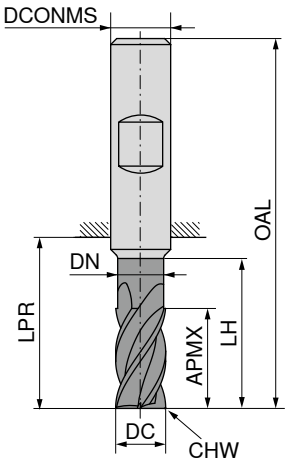

NEW

DPB72S

DRAGONSKIN

DIN 6527

HB

50 969 ...

DC f8 mm	APMX mm	DN mm	LH mm	LPR mm	OAL mm	DCONMS h6 mm	CHW mm	ZEFP	EUR V0	
3,0	8	2,8	13	21	57	6	0,1	4	67,99	**03200**
3,5	11	3,3	17	21	57	6	0,1	4	67,99	**03700**
4,0	11	3,8	17	21	57	6	0,1	4	67,99	**04200**
4,5	13	4,3	19	21	57	6	0,1	4	67,99	**04700**
5,0	13	4,8	19	21	57	6	0,1	4	67,99	**05200**
5,5	13	5,3	19	21	57	6	0,1	4	67,99	**05700**
6,0	13	5,8	19	21	57	6	0,1	4	67,99	**06200**
7,0	21	6,7	25	27	63	8	0,2	4	72,45	**07200**
8,0	21	7,7	25	27	63	8	0,2	4	72,45	**08200**
9,0	22	8,7	30	32	72	10	0,2	4	90,04	**09200**
10,0	22	9,7	30	32	72	10	0,2	4	90,04	**10200**
11,0	26	10,6	36	38	83	12	0,3	4	142,30	**11200**
12,0	26	11,6	36	38	83	12	0,3	4	142,30	**12200**
14,0	26	13,6	36	38	83	14	0,3	4	182,90	**14200**
15,0	36	14,5	42	44	92	16	0,3	4	225,90	**15200**
16,0	36	15,5	42	44	92	16	0,3	4	225,90	**16200**
17,0	36	16,5	42	44	92	18	0,3	4	266,90	**17200**
18,0	36	17,5	42	44	92	18	0,3	4	266,90	**18200**
19,0	41	18,5	52	54	104	20	0,3	4	348,50	**19200**
20,0	41	19,5	52	54	104	20	0,3	4	348,30	**20200**

P	●
M	●
K	●
N	o
S	●
H	
O	

→ v_c/f_z pagina: 358+359

SilverLine – Freză de degroșare

▲ cu profil de cordon rotund

NR | λ_s=35° γ_s= 9° | ZEFP | HPC

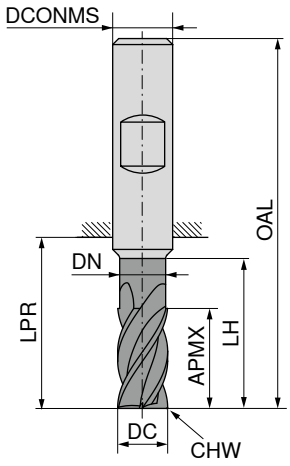

NEW

DPB72S

DRAGONSKIN

DIN 6527

HB

50 979 ...

DC f8 mm	APMX mm	DN mm	LH mm	LPR mm	OAL mm	DCONMS h6 mm	CHW mm	ZEFP	EUR V0	
3,0	8	2,8	13	21	57	6	0,1	4	67,99	**03200**
3,5	11	3,3	17	21	57	6	0,1	4	67,99	**03700**
4,0	11	3,8	17	21	57	6	0,1	4	67,99	**04200**
4,5	13	4,3	19	21	57	6	0,1	4	67,99	**04700**
5,0	13	4,8	19	21	57	6	0,1	4	67,99	**05200**
5,5	13	5,3	19	21	57	6	0,1	4	67,99	**05700**
6,0	13	5,8	19	21	57	6	0,1	4	67,99	**06200**
7,0	21	6,7	25	27	63	8	0,2	4	72,45	**07200**
8,0	21	7,7	25	27	63	8	0,2	4	72,45	**08200**
9,0	22	8,7	30	32	72	10	0,2	4	90,04	**09200**
10,0	22	9,7	30	32	72	10	0,2	4	90,04	**10200**
11,0	26	10,6	36	38	83	12	0,3	4	142,30	**11200**
12,0	26	11,6	36	38	83	12	0,3	4	142,30	**12200**
14,0	26	13,6	36	38	83	14	0,3	4	182,90	**14200**
15,0	36	14,5	42	44	92	16	0,3	4	225,90	**15200**
16,0	36	15,5	42	44	92	16	0,3	4	225,90	**16200**
17,0	36	16,5	42	44	92	18	0,3	4	266,90	**17200**
18,0	36	17,5	42	44	92	18	0,3	4	266,90	**18200**
19,0	41	18,5	52	54	104	20	0,3	4	348,50	**19200**
20,0	41	19,5	52	54	104	20	0,3	4	348,30	**20200**

P	●
M	●
K	●
N	○
S	●
H	
O	

→ v_c/f_z pagina: 358+359

SilverLine – Freză de finisare de mare precizie

▲ cu o înclinare maximă de 0,005 mm pentru acuratețe unghiulară și precizie de paralelitate
▲ sculă cu corecție tăiș

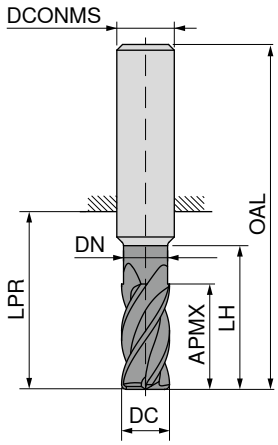

NEW
DPB72S
DRAGONSKIN

NEW
DPB72S
DRAGONSKIN

≈DIN 6527

HA

Standard de operare

HA

DC f8 mm	APMX mm	DN mm	LH mm	LPR mm	OAL mm	DCONMS h5 mm	ZEFP	50 991 ... EUR V0		50 991 ... EUR V0	
6,0	10	5,8	18	22	58	6	6	59,69	**06200**		
6,0	13	5,6	19	21	57	6	6	59,66	**06700**		
6,0	13	5,8	27	31	67	6	6			80,94	**06400**
6,0	13	5,8	36	40	76	6	6			101,10	**06900**
6,0	15	5,6	42	44	80	6	6			80,91	**90000**
8,0	13	7,7	24	28	64	8	6	68,28	**08200**		
8,0	17	7,7	36	40	76	8	6			100,10	**08400**
8,0	17	7,7	48	53	89	8	6			125,20	**08900**
8,0	19	7,6	25	27	63	8	6	68,53	**08700**		
8,0	20	7,6	62	64	100	8	6			100,00	**90100**
10,0	16	9,7	30	34	74	10	6	117,70	**10200**		
10,0	21	9,7	45	49	89	10	6			150,10	**10400**
10,0	21	9,7	60	64	104	10	6			187,50	**90200**
10,0	22	9,6	30	32	72	10	6	117,40	**10700**		
10,0	25	9,6	58	60	100	10	6			149,60	**10900**
12,0	19	11,6	36	40	85	12	6	159,50	**12200**		
12,0	25	11,6	54	58	103	12	6			232,30	**12400**
12,0	25	11,6	72	76	121	12	6			290,20	**90300**
12,0	26	11,5	36	38	83	12	6	159,10	**12700**		
12,0	30	11,5	73	75	120	12	6			232,00	**12900**
16,0	25	15,5	48	52	100	16	6	296,70	**16200**		
16,0	32	15,0	42	44	92	16	6	296,60	**16700**		
16,0	33	15,5	72	76	124	16	6			408,80	**16400**
16,0	33	15,5	96	100	148	16	6			510,90	**16900**
16,0	40	15,0	100	102	150	16	6			408,40	**90400**
20,0	32	19,5	60	64	114	20	6	427,60	**20200**		
20,0	38	19,0	52	54	104	20	6	427,40	**20700**		
20,0	42	19,5	90	94	144	20	6			562,90	**20400**
20,0	42	19,5	120	124	174	20	6			703,60	**90500**
20,0	50	19,0	98	100	150	20	6			562,70	**20900**
25,0	40	24,5	75	80	136	25	6	535,50	**25200**		
25,0	52	24,5	113	118	174	25	6			704,30	**25400**
25,0	52	24,5	150	154	210	25	6			880,40	**25900**

P	●	●
M	●	●
K	o	o
N	o	o
S	●	●
H		
O		

→ v_c/f_z pagina: 362

SilverLine – Freză cu frontal sferic

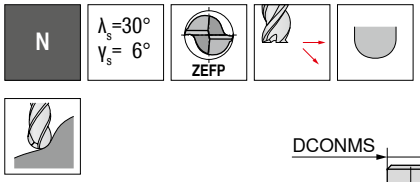

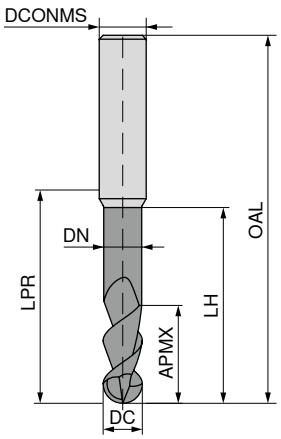

NEW
DPB72S
DRAGONSKIN

NEW
DPB72S
DRAGONSKIN

Standard de operare

HA

Standard de operare

HA

DC f8 mm	APMX mm	DN mm	LH mm	LPR mm	OAL mm	DCONMS h6 mm	ZEFP	50 963 ... EUR V0		50 963 ... EUR V0	
3,0	4	2,8	10,0	14	50	6	2	50,95	03115		
3,0	7	3,0	8,8	24	60	6	2			68,34	03415
4,0	8	3,8	12,0	18	54	6	2	50,95	04120		
4,0	10	4,0	12,5	39	75	6	2			68,34	04420
5,0	9	4,8	16,0	18	54	6	2	50,95	05125		
5,0	12	5,0	15,0	39	75	6	2			71,09	05425
6,0	10	5,7	16,0	18	54	6	2	50,95	06130		
6,0	12	6,0	15,0	64	100	6	2			82,31	06430
7,0	11	6,6	20,0	22	58	8	2	62,01	07135		
8,0	12	7,6	20,0	22	58	8	2	62,01	08140		
8,0	14	8,0	17,5	64	100	8	2			96,22	08440
10,0	14	9,6	24,0	26	66	10	2	77,54	10150		
10,0	18	10,0	22,5	60	100	10	2			130,80	10450
12,0	16	11,5	26,0	28	73	12	2	112,70	12160		
12,0	22	12,0	27,5	55	100	12	2			168,70	12460
14,0	18	13,3	28,0	30	75	14	2	130,80	14170		
14,0	26	14,0	32,5	75	120	14	2			269,10	14470
16,0	22	15,2	32,0	34	82	16	2	166,00	16180		
16,0	30	16,0	37,5	102	150	16	2			362,60	16480
18,0	24	17,1	34,0	36	84	18	2	273,50	18190		
20,0	26	19,0	40,0	42	92	20	2	273,50	20110		
20,0	38	20,0	47,5	100	150	20	2			480,50	20410

P	●	●
M		
K	●	●
N	○	○
S		
H	○	○
O		

→ v_c/f_z pagina: 360+361

SilverLine – Freză cu frontal sferic

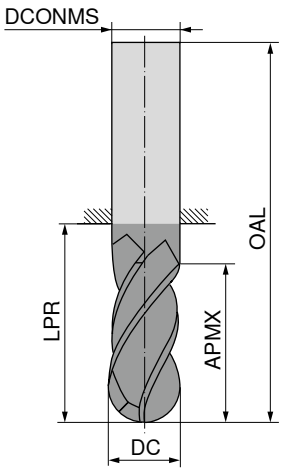

NEW

DPB72S

DRAGONSKIN

Standard de operare

HA

50 990 ...

DC f8 mm	APMX mm	LPR mm	OAL mm	DCONMS h6 mm	ZEFP	EUR V0	
4,0	11	21	57	6	4	49,60	**04220**
5,0	13	21	57	6	4	49,60	**05225**
6,0	13	21	57	6	4	58,03	**06230**
8,0	19	36	72	8	4	71,90	**08280**
10,0	22	32	72	10	4	90,77	**10250**
12,0	26	38	83	12	4	143,60	**12260**
16,0	32	44	92	16	4	212,00	**16280**
20,0	38	54	104	20	4	307,20	**20210**

P	●
M	○
K	●
N	○
S	
H	
O	

→ v_c/f_z pagina: 363–365

SilverLine – Freză cu frontal toric

▲ APMX nu corespunde adâncimii maxime de așchiere
▲ r_{3D} = raza la colț de programat

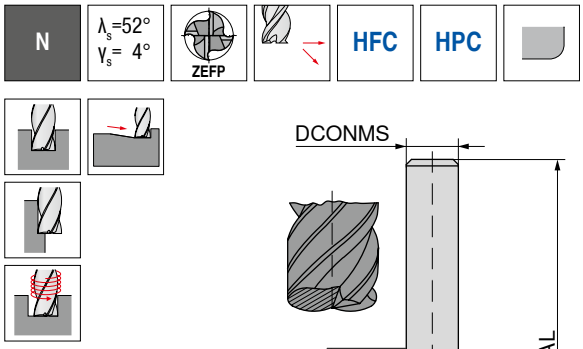

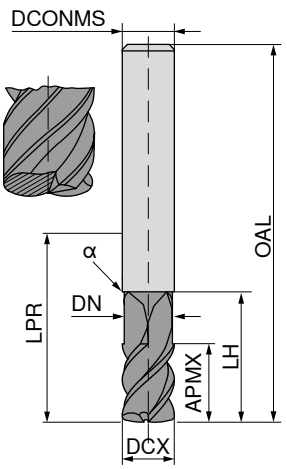

Standard de operare
HA

Standard de operare
HA

DCX f8 mm	r_{3D} mm	APMX mm	DN mm	LH mm	LPR mm	OAL mm	α°	DCONMS h6 mm	ZEFP	50 989 ... EUR V0		50 989 ... EUR V0	
6,00	1,12	6	5,5	21	21	57	45	6	4	71,75	**06110**		
6,00	1,12	6	5,5	64	64	100	45	6	4			94,82	**06410**
8,00	1,23	8	7,4	27	27	63	45	8	4	81,29	**08110**		
8,00	1,23	8	7,4	64	64	100	45	8	4			123,70	**08410**
10,00	1,17	10	9,2	32	32	72	45	10	4	139,00	**10115**		
10,00	1,17	10	9,2	60	60	100	45	10	4			203,40	**10415**
12,00	1,86	12	11,0	32	38	83	45	12	4	182,20	**12115**		
12,00	1,86	12	11,0	65	65	110	45	12	4			224,40	**12415**
16,00	2,47	16	15,0	38	44	92	45	16	4	342,30	**16120**		
16,00	2,47	16	15,0	65	102	150	45	16	4			500,40	**16420**
20,00	2,61	20	18,5	40	42	92	45	20	4	492,50	**20120**		
20,00	2,61	20	18,5	65	100	150	45	20	4			740,40	**20420**

P	●	●
M	○	○
K	●	●
N	○	○
S		
H	○	○
O		

→ v_c/f_z pagina: 366+367

14

SilverLine – Freză de debavurare NC

N

λ_s=0°
γ_s=5°

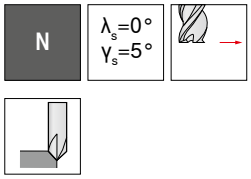

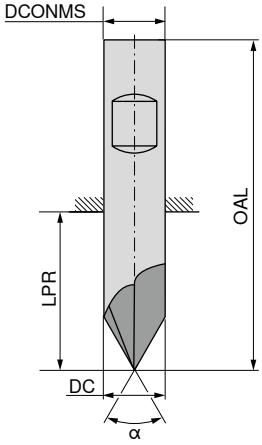

NEW | NEW | NEW DPB72S DRAGONSKIN | NEW DPB72S DRAGONSKIN



α = 60° Standard de operare | α = 60° Standard de operare | α = 60° Standard de operare | α = 60° Standard de operare

HA | HB | HA | HB

DC mm	OAL mm	LPR mm	DCONMS mm	ZEFP	50 566 ... EUR V1		50 567 ... EUR V1		50 562 ... EUR V1		50 563 ... EUR V1	
4	50	22	4	5	31,95	**04000**			39,42	**04000**		
6	55	19	6	5	35,85	**06000**	35,85	**06000**	43,31	**06000**	43,31	**06000**
8	58	22	8	5	47,89	**08000**	47,89	**08000**	56,44	**08000**	56,44	**08000**
10	60	20	10	5	56,85	**10000**	56,85	**10000**	67,08	**10000**	67,08	**10000**
12	70	25	12	5	74,07	**12000**	74,07	**12000**	85,72	**12000**	85,72	**12000**
16	80	32	16	5	117,80	**16000**	117,80	**16000**	133,50	**16000**	133,50	**16000**

P	●	●	●	●
M	●	●	●	●
K	●	●	●	●
N				
S	●	●	●	●
H				
O				

→ v_c/f_z pagina: 349

SilverLine – Freză de debavurare NC

N

λ_s=0°
γ_s=5°

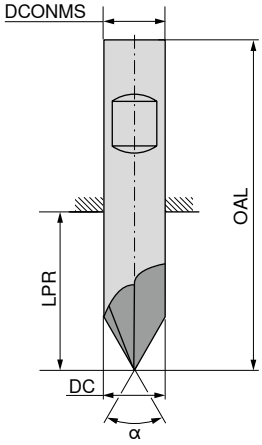

NEW

NEW

NEW

DPB72S

DRAGONSKIN

NEW

DPB72S

DRAGONSKIN

DC mm	OAL mm	LPR mm	DCONMS mm	ZEFP	α = 90° Standard de operare HA 50 564 ... EUR V1		α = 90° Standard de operare HB 50 565 ... EUR V1		α = 90° Standard de operare HA 50 560 ... EUR V1		α = 90° Standard de operare HB 50 561 ... EUR V1	
4	50	22	4	5	31,95	**04000**			39,42	**04000**		
6	55	19	6	5	35,85	**06000**	35,85	**06000**	43,31	**06000**	43,31	**06000**
8	58	22	8	5	47,89	**08000**	47,89	**08000**	56,44	**08000**	56,44	**08000**
10	60	20	10	5	56,85	**10000**	56,85	**10000**	67,08	**10000**	67,08	**10000**
12	70	25	12	5	74,07	**12000**	74,07	**12000**	85,72	**12000**	85,72	**12000**
16	80	32	16	5	117,80	**16000**	117,80	**16000**	133,50	**16000**	133,50	**16000**
P					●		●		●		●	
M					●		●		●		●	
K					●		●		●		●	
N												
S					●		●		●		●	
H												
O												

→ v_c/f_z pagina: 349

14

S-Cut – Freză deget

SC UNI | λ_s var. | λ_s=28° 36° γ_s=10° | ZEFP | HPC

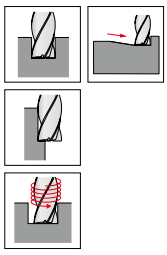

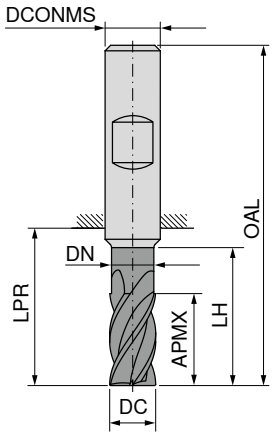

APX72S

≈DIN 6527

HB

52 225 ...

DC f8 mm	APMX mm	DN mm	LH mm	LPR mm	OAL mm	DCONMS h6 mm	ZEFP	EUR V1/1#	
3	8	2,8	15,0	21	57	6	4	42,59	**030**
4	11	3,8	16,5	21	57	6	4	42,59	**040**
5	13	4,8	18,5	21	57	6	4	42,59	**050**
6	13	5,5	21,0	21	57	6	4	42,59	**060**
7	19	6,5	27,0	27	63	8	4	58,91	**070**
8	19	7,5	27,0	27	63	8	4	57,16	**080**
9	22	8,5	32,0	32	72	10	4	83,66	**090**
10	22	9,5	32,0	32	72	10	4	81,12	**100**
11	26	10,5	38,0	38	83	12	4	116,90	**110**
12	26	11,5	38,0	38	83	12	4	112,90	**120**
13	26	12,5	42,0	38	83	14	4	150,50	**130**
14	26	13,5	42,0	38	83	14	4	145,70	**140**
16	36	15,5	48,0	44	92	16	4	182,80	**160**
18	36	17,5	54,0	52	100	18	4	245,30	**180**
20	38	19,5	54,0	54	104	20	4	281,20	**200**
25	42	24,0	65,0	65	121	25	4	446,70	**250**

P	●
M	●
K	●
N	○
S	○
H	○
O	

→ v_c/f_z pagina: 410+411

S-Cut – Freză deget

SC UNI | λ_s var. | λ_s=28° 36° γ_s=10° | ZEFP | HPC

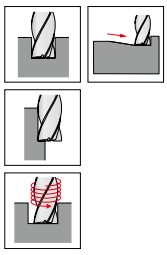

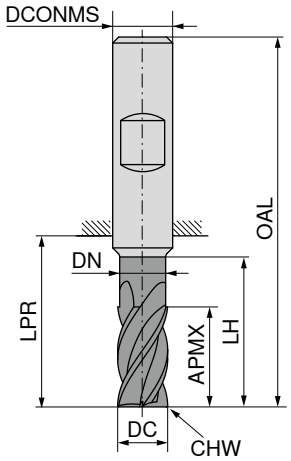

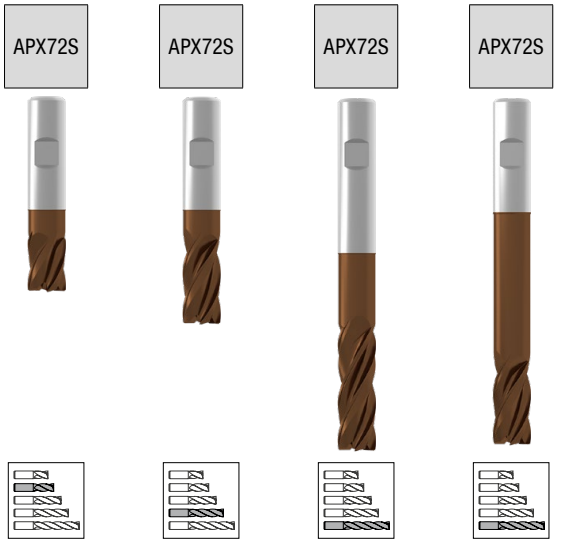

≈DIN 6527 | ≈DIN 6527 | ≈DIN 6527 | ≈DIN 6527

HB | HB | HB | HB

DC f8 mm	APMX mm	DN mm	LH mm	LPR mm	OAL mm	DCONMS h6 mm	CHW mm	ZEFP	52 223 ... EUR V1/1#		52 224 ... EUR V1/1#		52 226 ... EUR V1/1#		52 227 ... EUR V1/1#	
3	6	2,8	12,0	18	54	6	0,10	4	35,19	030						
3	8	2,8	15,0	21	57	6	0,10	4			42,59	030				
4	8	3,8	13,5	18	54	6	0,13	4	35,19	040						
4	11	3,8	16,5	21	57	6	0,13	4			42,59	040				
5	9	4,8	15,5	18	54	6	0,18	4	35,19	050						
5	13	4,8	18,5	21	57	6	0,18	4			42,59	050				
5	22	4,8	24,5	27	63	6	0,18	4					51,85	050		
6	10	5,5	18,0	18	54	6	0,20	4	35,19	060						
6	13	5,5	21,0	21	57	6	0,20	4			42,59	060				
6	13	5,5	42,0	44	80	6	0,20	4							65,15	060
6	22	5,5	27,0	27	63	6	0,20	4					51,85	060		
7	12	6,5	22,0	22	58	8	0,20	4	49,31	070						
7	19	6,5	27,0	27	63	8	0,20	4			58,91	070				
8	12	7,5	22,0	22	58	8	0,20	4	47,79	080						
8	19	7,5	27,0	27	63	8	0,20	4			57,16	080				
8	21	7,5	62,0	64	100	8	0,20	4							77,07	080
8	28	7,5	36,0	44	80	8	0,20	4					63,78	080		
9	14	8,5	26,0	26	66	10	0,30	4	67,23	090						
9	22	8,5	32,0	32	72	10	0,20	4			83,66	090				
10	14	9,5	26,0	26	66	10	0,30	4	65,15	100						
10	22	9,5	32,0	32	72	10	0,30	4			81,12	100				
10	22	9,5	58,0	60	100	10	0,30	4							95,71	100
10	33	9,5	54,0	60	100	10	0,30	4					82,39	100		
11	16	10,5	28,0	28	73	12	0,30	4	99,98	110						
11	26	10,5	38,0	38	83	12	0,30	4			116,90	110				
12	16	11,5	28,0	28	73	12	0,30	4	96,98	120						
12	26	11,5	38,0	38	83	12	0,30	4			112,90	120				
12	26	11,5	73,0	75	120	12	0,30	4							119,30	120
12	42	11,5	54,0	55	100	12	0,30	4					106,40	120		
13	18	12,5	30,0	30	75	14	0,30	4	127,40	130						
13	26	12,5	38,0	38	83	14	0,30	4			150,50	130				
14	18	13,5	30,0	30	75	14	0,30	4	123,80	140						
14	26	13,5	38,0	38	83	14	0,30	4			145,70	140				
14	48	13,5	54,0	55	100	14	0,30	4					119,30	140		
16	22	15,5	34,0	34	82	16	0,40	4	155,20	160						
16	36	15,5	44,0	44	92	16	0,40	4			182,80	160				
16	36	15,5	100,0	102	150	16	0,40	4							208,20	160
16	53	15,5	84,0	102	150	16	0,40	4					195,60	160		
18	24	17,5	34,0	36	84	18	0,40	4	208,20	180						
18	36	17,5	52,0	52	100	18	0,40	4			245,30	180				
20	26	19,5	42,0	42	92	20	0,50	4	241,90	200						
20	38	19,5	54,0	54	104	20	0,50	4			281,20	200				
20	38	19,5	100,0	100	150	20	0,50	4							295,20	200
20	68	19,5	84,0	100	150	20	0,50	4					281,20	200		
25	32	24,0	46,0	49	105	25	0,50	4	382,00	250						
25	42	24,0	65,0	65	121	25	0,50	4			446,70	250				
25	68	24,0	84,0	94	150	25	0,50	4					517,30	250		

P	●	●	●	●
M	●	●	●	●
K	●	●	●	●
N	○	○	○	○
S	○	○	○	○
H	○	○	○	○
O				

→ v_c/f_z pagina: 410–413

14

S-Cut – Freză deget

SC UNI | λ_s var. | λ_s=28° 36° γ_s=10° | ZEFP | HPC

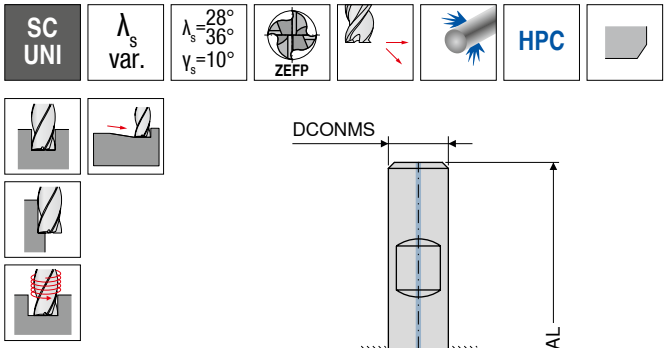

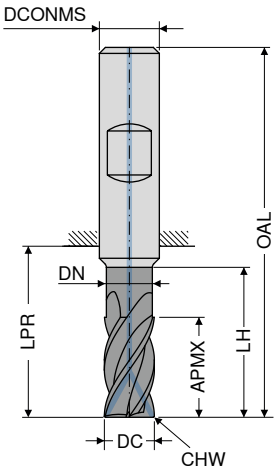

APX72S

≈DIN 6527

HB

52 229 ...

DC f8 mm	APMX mm	DN mm	LH mm	LPR mm	OAL mm	DCONMS h6 mm	CHW mm	ZEFP	EUR V1/1#	
6	13	5,5	21	21	57	6	0,2	4	90,37	**060**
8	19	7,5	27	27	63	8	0,2	4	122,60	**080**
10	22	9,5	32	32	72	10	0,3	4	173,70	**100**
12	26	11,5	38	38	83	12	0,3	4	233,70	**120**
14	26	13,5	42	42	83	14	0,3	4	305,60	**140**
16	36	15,5	46	46	92	16	0,4	4	424,80	**160**
20	38	19,5	54	54	104	20	0,5	4	608,70	**200**
25	42	24,0	65	65	121	25	0,5	4	793,90	**250**

P	●
M	●
K	●
N	○
S	○
H	○
O	

→ v_c/f_z pagina: 410+411

S-Cut – Freză deget cu rază la colț

SC UNI | λ_s var. | λ_s=28° 36° γ_s=10° | ZEFP | HPC

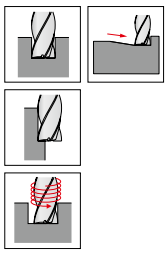

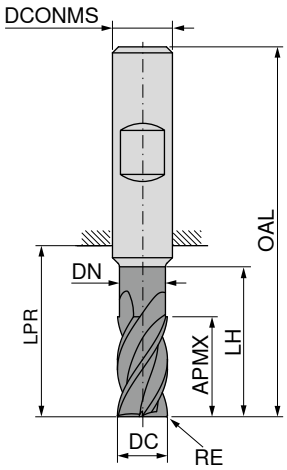

APX72S

≈DIN 6527

HB

52 228 ...

DC f8 mm	RE mm	APMX mm	DN mm	LH mm	LPR mm	OAL mm	DCONMS h6 mm	ZEFP	EUR V1/1#	
3	0,25	8	2,8	15,0	21	57	6	4	42,59	03003
3	0,50	8	2,8	15,0	21	57	6	4	42,59	03005
3	1,00	8	2,8	15,0	21	57	6	4	42,59	03010
4	0,25	11	3,8	16,5	21	57	6	4	42,59	04003
4	0,50	11	3,8	16,5	21	57	6	4	42,59	04005
4	1,00	11	3,8	16,5	21	57	6	4	42,59	04010
5	0,50	13	4,8	18,5	21	57	6	4	42,59	05005
5	1,00	13	4,8	18,5	21	57	6	4	42,59	05010
5	1,50	13	4,8	18,5	21	57	6	4	42,59	05015
6	0,50	13	5,5	21,0	21	57	6	4	42,59	06005
6	0,80	13	5,5	21,0	21	57	6	4	42,59	06008
6	1,00	13	5,5	21,0	21	57	6	4	42,59	06010
6	1,50	13	5,5	21,0	21	57	6	4	42,59	06015
6	2,00	13	5,5	21,0	21	57	6	4	42,59	06020
8	0,50	19	7,5	27,0	27	63	8	4	57,16	08005
8	0,80	19	7,5	27,0	27	63	8	4	57,16	08008
8	1,00	19	7,5	27,0	27	63	8	4	57,16	08010
8	1,50	19	7,5	27,0	27	63	8	4	57,16	08015
8	2,00	19	7,5	27,0	27	63	8	4	57,16	08020
10	0,50	22	9,5	32,0	32	72	10	4	81,12	10005
10	1,00	22	9,5	32,0	32	72	10	4	81,12	10010
10	1,50	22	9,5	32,0	32	72	10	4	81,12	10015
10	1,60	22	9,5	32,0	32	72	10	4	81,12	10016
10	2,00	22	9,5	32,0	32	72	10	4	81,12	10020
12	0,50	26	11,5	38,0	38	83	12	4	112,90	12005
12	1,00	26	11,5	38,0	38	83	12	4	112,90	12010
12	1,50	26	11,5	38,0	38	83	12	4	112,90	12015
12	1,60	26	11,5	38,0	38	83	12	4	112,90	12016
12	2,00	26	11,5	38,0	38	83	12	4	112,90	12020
12	3,00	26	11,5	38,0	38	83	12	4	112,90	12030
14	1,00	26	13,5	38,0	38	83	14	4	145,70	14010
14	2,00	26	13,5	38,0	38	83	14	4	145,70	14020
16	1,00	36	15,5	44,0	44	92	16	4	182,80	16010
16	1,50	36	15,5	44,0	44	92	16	4	182,80	16015
16	1,60	36	15,5	44,0	44	92	16	4	182,80	16016
16	2,00	36	15,5	44,0	44	92	16	4	182,80	16020
16	2,50	36	15,5	44,0	44	92	16	4	182,80	16025
16	3,00	36	15,5	44,0	44	92	16	4	182,80	16030
16	3,20	36	15,5	44,0	44	92	16	4	182,80	16032
18	1,50	36	17,5	44,0	44	92	18	4	245,30	18015
18	2,50	36	17,5	44,0	44	92	18	4	245,30	18025

P	●
M	●
K	●
N	○
S	○
H	○
O	

→ v_c/f_z pagina: 410+411

S-Cut – Freză deget cu rază la colț

SC UNI | λ_s var. | λ_s=28° 36° γ_s=10° | ZEFP | HPC

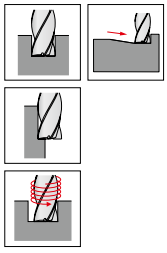

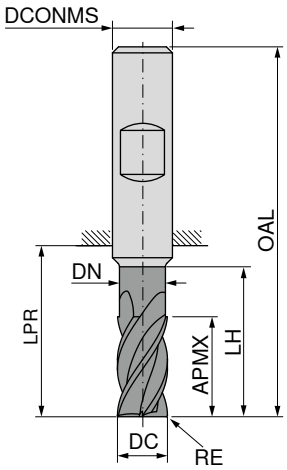

APX72S

≈DIN 6527

HB

52 228 ...

DC f8 mm	RE mm	APMX mm	DN mm	LH mm	LPR mm	OAL mm	DCONMS h6 mm	ZEFP	EUR V1/1#	
20	1,00	38	19,5	54,0	54	104	20	4	281,20	**20010**
20	1,50	38	19,5	54,0	54	104	20	4	281,20	**20015**
20	2,00	38	19,5	54,0	54	104	20	4	281,20	**20020**
20	2,50	38	19,5	54,0	54	104	20	4	281,20	**20025**
20	3,00	38	19,5	54,0	54	104	20	4	281,20	**20030**
20	4,00	38	19,5	54,0	54	104	20	4	281,20	**20040**
25	1,00	42	24,0	65,0	65	121	25	4	446,70	**25010**
25	1,50	42	24,0	65,0	65	121	25	4	446,70	**25015**
25	2,00	42	24,0	65,0	65	121	25	4	446,70	**25020**
25	2,50	42	24,0	65,0	65	121	25	4	446,70	**25025**
25	3,00	42	24,0	65,0	65	121	25	4	446,70	**25030**
25	4,00	42	24,0	65,0	65	121	25	4	446,70	**25040**
25	5,00	42	24,0	65,0	65	121	25	4	446,70	**25050**

P	●
M	●
K	●
N	○
S	○
H	○
O	

→ v_c/f_z pagina: 410+411

S-Cut – Freză deget

▲ adecvat pentru frezare trohoidă

SC UNI | λ_s var. | λ_s=28° 36° γ_s=10° | ZEFP | HPC

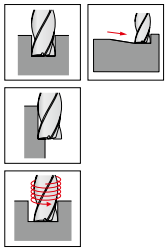

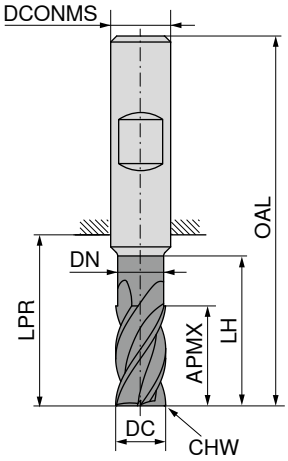

APX72S

≈DIN 6527

HB

52 230 ...

DC $_{f8}$ mm	APMX mm	DN mm	LH mm	LPR mm	OAL mm	DCONMS $_{h6}$ mm	CHW mm	ZEFP	EUR V1/1#	
6	18	5,5	25	26	62	6	0,12	5	63,19	**060**
8	24	7,5	30	32	68	8	0,16	5	83,66	**080**
10	30	9,5	35	40	80	10	0,20	5	106,40	**100**
12	36	11,5	45	48	93	12	0,24	5	140,00	**120**
16	48	15,5	55	60	108	16	0,32	5	239,50	**160**
20	60	19,5	70	76	126	20	0,40	5	377,30	**200**

P	●
M	●
K	●
N	
S	○
H	
O	

→ v_c/f_z pagina: 414+415

S-Cut – Freză de degroșare

▲ cu profil de cordon rotund

SC NR | λ_s var. | λ_s=28°-36° γ_s=10° | ZEFP | HPC

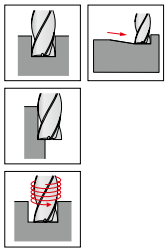

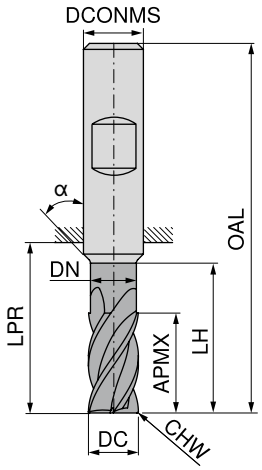





≈DIN 6527 | ≈DIN 6527 | ≈DIN 6527

HB | HB | HB

DC h11 mm	APMX mm	DN mm	LH mm	LPR mm	OAL mm	DCONMS h6 mm	CHW mm	α°	ZEFP	52 205 ... EUR V1/1#		52 205 ... EUR V1/1#		52 205 ... EUR V1/1#	
3	6	2,8	12,0	18	54	6	0,18	15	4	68,86	03100				
3	8	2,8	14,0	21	57	6	0,18	15	4			81,54	03200		
3	8	2,8	19,0	26	62	6	0,18	15	4					93,22	03400
4	8	3,8	13,5	18	54	6	0,20	15	4	68,86	04100				
4	11	3,8	18,0	21	57	6	0,20	15	4			81,54	04200		
4	11	3,8	23,0	26	62	6	0,20	15	4					93,22	04400
5	9	4,8	15,5	18	54	6	0,25	15	4	68,86	05100				
5	13	4,8	19,0	21	57	6	0,25	15	4			81,54	05200		
5	13	4,8	24,0	26	62	6	0,25	15	4					93,22	05400
6	10	5,5	18,0	18	54	6	0,25		4	68,86	06100				
6	13	5,5	20,0	21	57	6	0,25		4			81,54	06200		
6	13	5,5	25,0	26	62	6	0,25		4					93,22	06400
8	12	7,5	22,0	22	58	8	0,30		4	87,60	08100				
8	19	7,5	25,0	27	63	8	0,30		4			103,70	08200		
8	19	7,5	30,0	32	68	8	0,30		4					118,70	08400
10	14	9,5	26,0	26	66	10	0,30		4	107,00	10100				
10	22	9,5	30,0	32	72	10	0,30		4			126,70	10200		
10	22	9,5	35,0	40	80	10	0,30		4					144,90	10400
12	16	11,5	28,0	28	73	12	0,45		4	121,40	12100				
12	26	11,5	35,0	38	83	12	0,45		4			143,80	12200		
12	26	11,5	45,0	48	93	12	0,45		4					164,30	12400
14	18	13,5	30,0	30	75	14	0,50		4	163,70	14100				
14	26	13,5	35,0	38	83	14	0,50		4			193,80	14200		
14	26	13,5	50,0	54	99	14	0,50		4					221,70	14400
16	22	15,5	34,0	34	82	16	0,60		4	221,20	16100				
16	32	15,5	40,0	44	92	16	0,60		4			262,00	16200		
16	32	15,5	55,0	60	108	16	0,60		4					299,60	16400
20	26	19,5	42,0	42	92	20	0,60		4	319,40	20100				
20	38	19,5	50,0	54	104	20	0,60		4			378,30	20200		
20	38	19,5	70,0	76	126	20	0,60		4					432,50	20400

P	●	●	●
M	●	●	●
K	●	●	●
N	○	○	○
S	○	○	○
H	○	○	○
O			

→ v_c/f_z pagina: 410–413

3D Finish – Formă de butoi

▲ toleranță de formă ± 0,01 mm

N | λ_s=30° | ZEFP

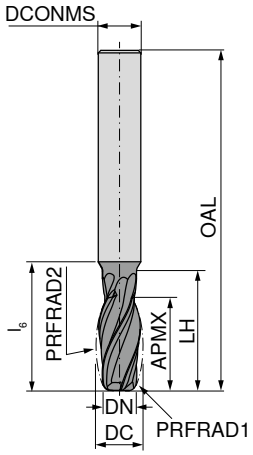

NEW

APB72S

DIN 6527

HA

52 739 ...

DC mm	DCONMS $_{h6}$ mm	DN mm	PRFRAD1 mm	PRFRAD2 mm	LH mm	APMX mm	l_6 mm	OAL mm	ZEFP	EUR V1	
10	10	8	2	50	28	21	30	80	4	144,60	**100**

P	●
M	●
K	●
N	●
S	●
H	○
O	●

→ v_c/f_z pagina: 416

14

3D Finish – Formă de picătură

▲ toleranță de formă ± 0,01 mm

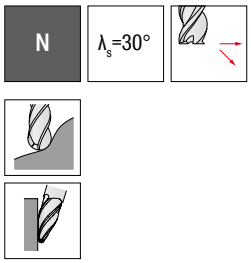

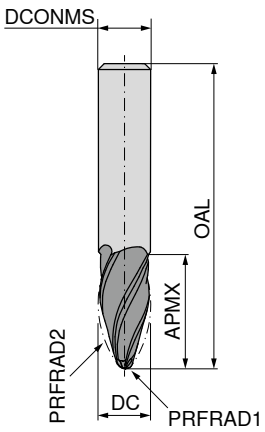

NEW

APB72S

DIN 6527

HA

52 745 ...

DC mm	DCONMS h6 mm	PRFRAD1 mm	PRFRAD2 mm	APMX mm	OAL mm	ZEFP	EUR V1	
6	6	1	95	22	62	3	97,08	**060**
8	8	1	90	25	68	3	128,10	**080**
10	10	2	85	26	72	4	144,60	**100**
12	12	2	80	28	83	4	216,80	**120**
16	16	3	75	31	92	4	262,30	**160**

P	●
M	●
K	●
N	●
S	●
H	○
O	●

→ v_c/f_z pagina: 417

3D Finish – Formă conică

▲ toleranță de formă ± 0,01 mm

N | λ_s=30°

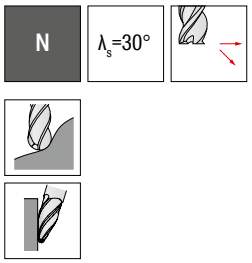

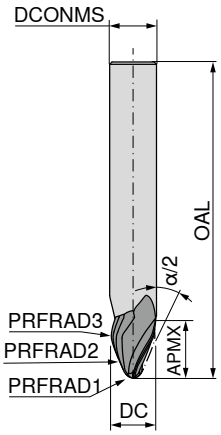

NEW

APB72S

DIN 6527

HA

52 753 ...

DC mm	DCONMS h6 mm	PRFRAD1 mm	PRFRAD2 mm	PRFRAD3 mm	α°/2	APMX mm	OAL mm	ZEFP	EUR V1	
6	6	1,0	250	3	17,5	9,5	62	3	99,14	**060**
8	8	1,5	250	4	20	10,5	68	3	138,50	**080**
10	10	2,0	250	5	20	12,5	80	3	161,20	**100**
12	12	1,0	200	1	42,5	8,0	93	3	206,60	**120**
12	12	3,0	250	6	20	13,5	93	3	206,60	**121**
16	16	2,0	1000	5	12,5	31,0	108	3	268,50	**160**
16	16	4,0	500	8	20	18,5	108	3	268,50	**161**
16	16	4,0	1000	5	12,5	24,0	108	3	268,50	**162**
16	16	4,0	1500	8	20	18,5	108	3	268,50	**163**

P	●
M	●
K	●
N	●
S	●
H	○
O	●

→ v_c/f_z pagina: 418

3D Finish – Formă conică

▲ toleranță de formă ± 0,01 mm

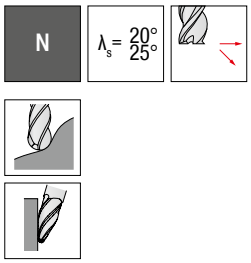

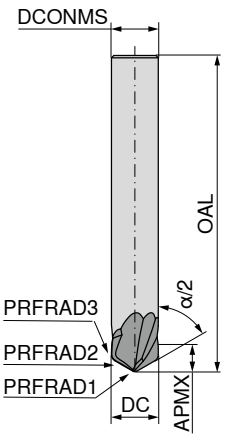

NEW

APB72S

DIN 6527

HA

52 755 ...

DC mm	DCONMS h6 mm	PRFRAD1 mm	PRFRAD2 mm	PRFRAD3 mm	α°/2	APMX mm	OAL mm	ZEFP	EUR V1	
10	10	1	200	1,5	60	6	80	2	134,20	**100**
10	10	1	200	2,0	70	6	80	2	134,20	**101**

P	●
M	●
K	●
N	●
S	●
H	○
O	●

→ v_c/f_z pagina: 418

3D Finish – Formă de lentilă

▲ toleranță de formă ± 0,01 mm

N | λ_s=30°

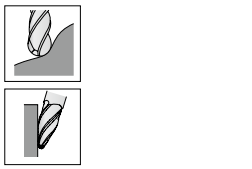

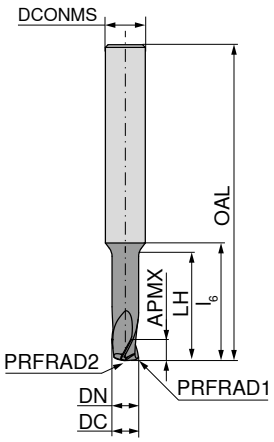

NEW

APB72S

DIN 6527

HA

52 756 ...

DC mm	DCONMS $_{h6}$ mm	DN mm	PRFRAD1 mm	PRFRAD2 mm	LH mm	APMX mm	l_6 mm	OAL mm	ZEFP	EUR V1	
4	6	4	0,25	6	18	4	20	62	3	103,30	**040**
6	6		0,50	10		6		62	3	101,20	**060**
8	8		0,75	15		8		68	3	113,60	**080**
10	10		1,00	20		10		80	3	134,20	**100**
12	12		1,25	25		12		93	3	155,00	**120**

P	●
M	●
K	●
N	●
S	●
H	
O	

→ v_c/f_z pagina: 419

BlueLine – Freză deget Micro

▲ T_x = lățimea de așchiere maximă

H | λ_s=30° γ_s= 0° | ZEFP | ≤ 65 HRC

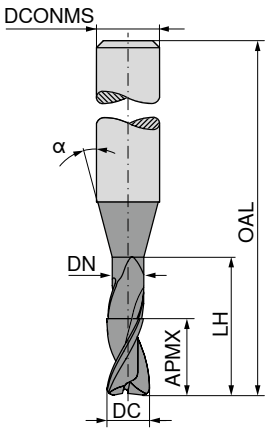



Standard de operare | Standard de operare | Standard de operare

HA | HA | HA

DC $_{-0,01}$ mm	APMX mm	DN mm	LH mm	OAL mm	α°	DCONMS $_{h5}$ mm	T_x	ZEFP	52 345 ... EUR V1		52 346 ... EUR V1		52 347 ... EUR V1	
0,2	0,3	0,18	0,5	45	16	4	2,5 x DC	2	67,12	**302**				
0,2	0,3	0,18	1,0	45	16	4	5 x DC	2	67,12	**402**				
0,2	0,3	0,18	1,5	45	16	4	7,5 x DC	2	67,12	**502**				
0,3	0,4	0,28	1,0	45	16	4	3,3 x DC	2	64,35	**303**				
0,3	0,4	0,28	2,0	45	16	4	6,6 x DC	2	64,35	**403**				
0,3	0,4	0,28	3,0	45	16	4	10 x DC	2			64,35	**303**		
0,3	0,4	0,28	6,0	45	16	4	20 x DC	2			64,35	**403**		
0,3	0,4	0,28	9,0	45	16	4	30 x DC	2					64,35	**303**
0,4	0,6	0,38	2,0	45	16	4	5 x DC	2	63,41	**304**				
0,4	0,6	0,38	3,0	45	16	4	7,5 x DC	2	63,41	**404**				
0,4	0,6	0,38	4,0	45	16	4	10 x DC	2			63,41	**304**		
0,4	0,6	0,38	5,0	45	16	4	12,5 x DC	2			63,41	**404**		
0,4	0,6	0,38	8,0	45	16	4	20 x DC	2					63,41	**304**
0,4	0,6	0,38	12,0	45	16	4	30 x DC	2					65,37	**404**
0,5	0,7	0,48	2,0	45	16	4	4 x DC	2	51,62	**305**				
0,5	0,7	0,48	4,0	45	16	4	8 x DC	2	51,62	**405**				
0,5	0,7	0,48	6,0	45	16	4	12 x DC	2			51,62	**305**		
0,5	0,7	0,48	8,0	45	16	4	16 x DC	2			53,12	**405**		
0,5	0,7	0,48	10,0	50	16	4	20 x DC	2					54,27	**305**
0,5	0,7	0,48	15,0	50	16	4	30 x DC	2					56,94	**405**
0,6	0,9	0,58	2,0	45	16	4	3,3 x DC	2	51,62	**306**				
0,6	0,9	0,58	4,0	45	16	4	6,6 x DC	2	51,62	**406**				
0,6	0,9	0,58	6,0	45	16	4	10 x DC	2			51,62	**306**		
0,6	0,9	0,58	8,0	45	16	4	13,3 x DC	2			53,12	**406**		
0,6	0,9	0,58	10,0	45	16	4	16,6 x DC	2			53,12	**506**		
0,6	0,9	0,58	12,0	50	16	4	20 x DC	2					53,47	**306**
0,6	0,9	0,58	18,0	50	16	4	30 x DC	2					57,29	**406**
0,7	1,0	0,68	2,0	45	16	4	2,8 x DC	2	54,39	**307**				
0,7	1,0	0,68	4,0	45	16	4	5,7 x DC	2	54,39	**407**				
0,7	1,0	0,68	6,0	45	16	4	8,5 x DC	2	54,39	**507**				
0,7	1,0	0,68	8,0	45	16	4	11,4 x DC	2			55,90	**307**		
0,7	1,0	0,68	10,0	50	16	4	14,2 x DC	2			55,90	**407**		
0,8	1,2	0,78	4,0	45	16	4	5 x DC	2	59,25	**308**				
0,8	1,2	0,78	6,0	45	16	4	7,5 x DC	2	59,25	**408**				
0,8	1,2	0,78	8,0	45	16	4	10 x DC	2			59,25	**308**		
0,8	1,2	0,78	10,0	50	16	4	12,5 x DC	2			62,15	**408**		
0,8	1,2	0,78	12,0	50	16	4	15 x DC	2			62,15	**508**		
0,8	1,2	0,78	16,0	50	16	4	20 x DC	2					65,27	**308**
0,8	1,2	0,78	24,0	60	16	4	30 x DC	2					68,05	**408**
0,9	1,3	0,88	4,0	45	16	4	4,4 x DC	2	49,41	**309**				
0,9	1,3	0,88	6,0	45	16	4	6,6 x DC	2	49,41	**409**				
0,9	1,3	0,88	8,0	45	16	4	8,8 x DC	2	50,80	**509**				
0,9	1,3	0,88	10,0	45	16	4	11 x DC	2			50,80	**309**		
0,9	1,3	0,88	15,0	50	16	4	16,6 x DC	2			56,48	**409**		
1,0	1,5	0,95	4,0	45	16	4	4 x DC	2	50,80	**310**				
1,0	1,5	0,95	6,0	45	16	4	6 x DC	2	50,80	**410**				

P	●	●	●
M			
K			
N			
S			
H	●	●	●
O			

→ v_c/f_z pagina: 396+397

continuarea pe pagina următoare

BlueLine – Freză deget Micro

▲ T_x = lățimea de așchiere maximă

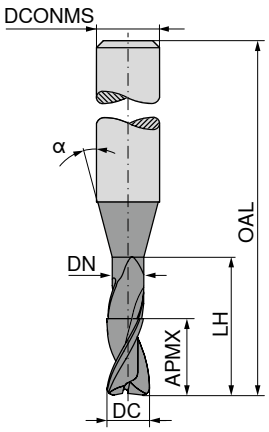



Standard de operare | Standard de operare | Standard de operare

HA | HA | HA

DC -0,01 mm	APMX mm	DN mm	LH mm	OAL mm	α°	DCONMS h5 mm	T_x	ZEFP	52 345 ... EUR V1		52 346 ... EUR V1		52 347 ... EUR V1	
1,0	1,5	0,95	8,0	45	16	4	8 x DC	2	50,80	510				
1,0	1,5	0,95	10,0	45	16	4	10 x DC	2			50,80	310		
1,0	1,5	0,95	12,0	45	16	4	12 x DC	2			51,85	410		
1,0	1,5	0,95	14,0	45	16	4	14 x DC	2			51,85	510		
1,0	1,5	0,95	16,0	50	16	4	16 x DC	2			54,27	610		
1,0	1,5	0,95	20,0	54	16	4	20 x DC	2					60,18	310
1,0	1,5	0,95	25,0	70	16	4	25 x DC	2					65,27	410
1,0	1,5	0,95	30,0	70	16	4	30 x DC	2					66,19	510
1,2	1,8	1,14	6,0	45	16	4	5 x DC	2	54,97	312				
1,2	1,8	1,14	8,0	45	16	4	6,6 x DC	2	54,97	412				
1,2	1,8	1,14	10,0	45	16	4	8,3 x DC	2	56,48	512				
1,2	1,8	1,14	12,0	45	16	4	10 x DC	2			56,48	312		
1,2	1,8	1,14	16,0	50	16	4	13,3 x DC	2			62,15	412		
1,2	1,8	1,14	20,0	60	16	4	16,6 x DC	2			63,88	512		
1,4	2,1	1,34	6,0	45	16	4	4,2 x DC	2	54,97	314				
1,4	2,1	1,34	8,0	45	16	4	5,7 x DC	2	54,97	414				
1,4	2,1	1,34	10,0	45	16	4	7,1 x DC	2	56,48	514				
1,4	2,1	1,34	12,0	45	16	4	8,5 x DC	2	56,48	614				
1,4	2,1	1,34	14,0	45	16	4	10 x DC	2			56,48	314		
1,4	2,1	1,34	16,0	50	16	4	11,4 x DC	2			62,15	414		
1,4	2,1	1,34	22,0	54	16	4	15,7 x DC	2			63,88	514		
1,5	2,3	1,44	6,0	45	16	4	4 x DC	2	53,00	315				
1,5	2,3	1,44	8,0	45	16	4	5,3 x DC	2	53,00	415				
1,5	2,3	1,44	10,0	45	16	4	6,6 x DC	2	53,70	515				
1,5	2,3	1,44	12,0	45	16	4	8 x DC	2	53,70	615				
1,5	2,3	1,44	14,0	50	16	4	9,3 x DC	2	60,07	715				
1,5	2,3	1,44	16,0	50	16	4	10,6 x DC	2			60,07	315		
1,5	2,3	1,44	18,0	54	16	4	12 x DC	2			60,07	415		
1,5	2,3	1,44	20,0	54	16	4	13,3 x DC	2			60,07	515		
1,5	2,3	1,44	25,0	70	16	4	16,6 x DC	2			66,08	615		
1,5	2,3	1,44	30,0	70	16	4	20 x DC	2			66,08	715		
1,5	2,3	1,44	35,0	70	16	4	23,3 x DC	2					66,90	315
1,5	2,3	1,44	40,0	80	16	4	26,6 x DC	2					70,01	415
1,5	2,3	1,44	45,0	80	16	4	30 x DC	2					71,52	515
1,6	2,4	1,51	6,0	45	16	4	3,7 x DC	2	53,00	316				
1,6	2,4	1,51	8,0	45	16	4	5 x DC	2	53,00	416				
1,6	2,4	1,51	10,0	45	16	4	6,2 x DC	2	53,70	516				
1,6	2,4	1,51	12,0	45	16	4	7,5 x DC	2	53,70	616				
1,6	2,4	1,51	14,0	50	16	4	8,75 x DC	2	56,71	716				
1,6	2,4	1,51	16,0	50	16	4	10 x DC	2			56,71	316		
1,6	2,4	1,51	18,0	54	16	4	11,25 x DC	2			56,71	416		
1,6	2,4	1,51	20,0	54	16	4	12,5 x DC	2			56,71	516		
1,6	2,4	1,51	26,0	60	16	4	16,2 x DC	2			66,08	616		
1,8	2,7	1,71	6,0	45	16	4	3,3 x DC	2	53,00	318				
1,8	2,7	1,71	8,0	45	16	4	4,4 x DC	2	53,00	418				
1,8	2,7	1,71	10,0	45	16	4	5,5 x DC	2	53,47	518				

P	●	●	●
M			
K			
N			
S			
H	●	●	●
O			

→ v_c/f_z pagina: 396+397

14

continuarea pe pagina următoare

BlueLine – Freză deget Micro

▲ T_x = lățimea de așchiere maximă

H | λ_s=30° γ_s= 0° | ZEFP | ≤ 65 HRC

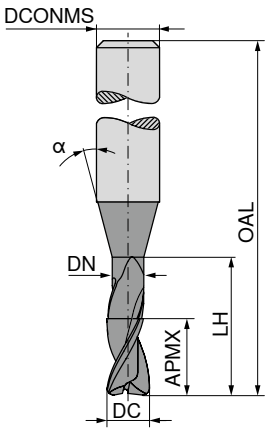





Standard de operare | Standard de operare | Standard de operare

HA | HA | HA

DC $_{-0,01}$ mm	APMX mm	DN mm	LH mm	OAL mm	α°	DCONMS $_{h5}$ mm	T_x	ZEFP	52 345 ... EUR V1		52 346 ... EUR V1		52 347 ... EUR V1	
1,8	2,7	1,71	12,0	45	16	4	6,6 x DC	2	53,70	618				
1,8	2,7	1,71	14,0	50	16	4	7,7 x DC	2	56,71	718				
1,8	2,7	1,71	16,0	50	16	4	8,8 x DC	2	56,71	818				
1,8	2,7	1,71	18,0	54	16	4	10 x DC	2			60,07	318		
1,8	2,7	1,71	20,0	54	16	4	11 x DC	2			60,07	418		
1,8	2,7	1,71	25,0	60	16	4	13,8 x DC	2			66,08	518		
2,0	3,0	1,91	6,0	45	16	4	3 x DC	2	53,00	320				
2,0	3,0	1,91	8,0	45	16	4	4 x DC	2	53,00	420				
2,0	3,0	1,91	10,0	45	16	4	5 x DC	2	53,70	520				
2,0	3,0	1,91	12,0	45	16	4	6 x DC	2	53,70	620				
2,0	3,0	1,91	14,0	50	16	4	7 x DC	2	56,71	720				
2,0	3,0	1,91	16,0	50	16	4	8 x DC	2	56,71	820				
2,0	3,0	1,91	18,0	54	16	4	9 x DC	2	56,71	920				
2,0	3,0	1,91	20,0	54	16	4	10 x DC	2			60,07	320		
2,0	3,0	1,91	25,0	60	16	4	12,5 x DC	2			66,08	420		
2,0	3,0	1,91	30,0	70	16	4	15 x DC	2			68,17	520		
2,0	3,0	1,91	35,0	80	16	4	17,5 x DC	2			70,48	620		
2,0	3,0	1,91	40,0	90	16	4	20 x DC	2					76,04	320
2,0	3,0	1,91	50,0	100	16	4	25 x DC	2					81,47	420
2,0	3,0	1,91	60,0	110	16	4	30 x DC	2					92,58	520
2,5	3,7	2,41	8,0	45	16	4	3,2 x DC	2	53,00	325				
2,5	3,7	2,41	10,0	45	16	4	4 x DC	2	53,70	425				
2,5	3,7	2,41	12,0	45	16	4	4,8 x DC	2	53,70	525				
2,5	3,7	2,41	14,0	50	16	4	5,6 x DC	2	56,71	625				
2,5	3,7	2,41	16,0	50	16	4	6,4 x DC	2	56,71	725				
2,5	3,7	2,41	18,0	54	16	4	7,2 x DC	2	60,07	825				
2,5	3,7	2,41	20,0	54	16	4	8 x DC	2	60,07	925				
2,5	3,7	2,41	25,0	60	16	4	10 x DC	2			65,61	325		
2,5	3,7	2,41	30,0	70	16	4	12 x DC	2			71,63	425		
2,5	3,7	2,41	40,0	90	16	4	16 x DC	2			92,81	525		
2,5	3,7	2,41	50,0	100	16	4	20 x DC	2					103,70	325
3,0	4,5	2,92	8,0	45	16	4	2,6 x DC	2	53,70	330				
3,0	4,5	2,92	12,0	45	16	4	4 x DC	2	53,70	430				
3,0	4,5	2,92	16,0	50	16	4	5,3 x DC	2	56,71	530				
3,0	4,5	2,92	20,0	54	16	4	6,6 x DC	2	60,07	630				
P										●		●		●
M														
K														
N														
S														
H										●		●		●
O														

→ v_c/f_z pagina: 396+397

BlueLine – Freză-Micro cu frontal sferic

▲ T_x = lățimea de așchiere maximă

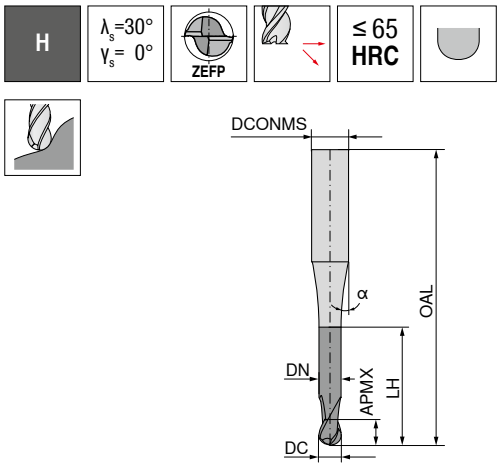



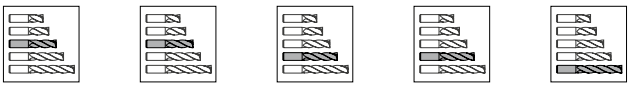

Standard de operare | Standard de operare | Standard de operare | Standard de operare | Standard de operare

HA | HA | HA | HA | HA

DC -0,01 mm	APMX mm	DN mm	LH mm	OAL mm	α°	DCONMS h5 mm	T_x	ZEFP	52 356 ... EUR V1		52 358 ... EUR V1		52 357 ... EUR V1		52 359 ... EUR V1		52 360 ... EUR V1	
0,2	0,16	0,17	0,30	45	16	4	1,5 x DC	2	70,23	**302**								
0,2	0,16	0,17	0,50	45	16	4	2,5 x DC	2	70,23	**402**								
0,2	0,16	0,17	0,75	45	16	4	3,75 x DC	2	70,23	**502**								
0,2	0,16	0,17	1,00	45	16	4	5 x DC	2	70,23	**602**								
0,2	0,16	0,17	1,25	45	16	4	6,2 x DC	2	70,23	**702**								
0,2	0,16	0,17	1,50	45	16	4	7,5 x DC	2	70,23	**802**								
0,2	0,16	0,17	1,75	45	16	4	8,7 x DC	2	70,23	**902**								
0,2	0,16	0,17	2,00	45	16	4	10 x DC	2					70,23	**302**				
0,2	0,16	0,17	2,50	45	16	4	12,5 x DC	2					70,23	**402**				
0,2	0,16	0,17	3,00	45	16	4	15 x DC	2					70,23	**502**				
0,3	0,24	0,27	0,50	45	16	4	1,6 x DC	2	68,17	**303**								
0,3	0,24	0,27	0,75	45	16	4	2,5 x DC	2	68,17	**403**								
0,3	0,24	0,27	1,00	45	16	4	3,3 x DC	2	68,17	**503**								
0,3	0,24	0,27	1,25	45	16	4	4,1 x DC	2	68,17	**603**								
0,3	0,24	0,27	1,50	45	16	4	5 x DC	2	68,17	**703**								
0,3	0,24	0,27	1,75	50	16	4	5,8 x DC	2			68,17	**303**						
0,3	0,24	0,27	2,00	50	16	4	6,6 x DC	2			68,17	**403**						
0,3	0,24	0,27	2,25	50	16	4	7,5 x DC	2			68,17	**503**						
0,3	0,24	0,27	2,50	50	16	4	8,3 x DC	2			68,17	**603**						
0,3	0,24	0,27	2,75	50	16	4	9,1 x DC	2			68,17	**703**						
0,3	0,24	0,27	3,00	50	16	4	10 x DC	2							68,17	**303**		
0,3	0,24	0,27	3,50	50	16	4	11,6 x DC	2							68,17	**403**		
0,3	0,24	0,27	4,00	50	16	4	13,3 x DC	2							68,17	**503**		
0,3	0,24	0,27	4,50	50	16	4	15 x DC	2							68,17	**603**		
0,4	0,32	0,34	0,50	45	16	4	1,2 x DC	2	67,23	**304**								
0,4	0,32	0,34	1,00	45	16	4	2,5 x DC	2	67,23	**404**								
0,4	0,32	0,34	1,50	45	16	4	3,75 x DC	2	67,23	**504**								
0,4	0,32	0,34	2,00	45	16	4	5 x DC	2	67,23	**604**								
0,4	0,32	0,34	2,50	45	16	4	6,2 x DC	2	67,23	**704**								
0,4	0,32	0,34	3,00	45	16	4	7,5 x DC	2	67,23	**804**								
0,4	0,32	0,34	3,50	45	16	4	8,7 x DC	2	66,78	**904**								
0,4	0,32	0,34	4,00	45	16	4	10 x DC	2					66,78	**304**				
0,4	0,32	0,34	4,50	45	16	4	11,2 x DC	2					66,78	**404**				
0,4	0,32	0,34	5,00	45	16	4	12,5 x DC	2					66,78	**504**				
0,4	0,32	0,34	5,50	45	16	4	13,7 x DC	2					66,78	**604**				
0,4	0,32	0,34	6,00	45	16	4	15 x DC	2					66,78	**704**				
0,5	0,40	0,47	1,50	45	16	4	3 x DC	2	54,62	**305**								
0,5	0,40	0,47	2,00	45	16	4	4 x DC	2	54,62	**405**								
0,5	0,40	0,47	2,50	45	16	4	5 x DC	2	54,62	**505**								
0,5	0,40	0,47	3,00	45	16	4	6 x DC	2	54,62	**605**								
0,5	0,40	0,47	3,50	45	16	4	7 x DC	2	54,62	**705**								
0,5	0,40	0,47	4,00	45	16	4	8 x DC	2	54,62	**805**								

P	●	●	●	●	●	
M						
K						
N						
S						
H	●	●	●	●	●	
O						

→ v_c/f_z pagina: 398+399

14

continuarea pe pagina următoare

BlueLine – Freză-Micro cu frontal sferic

▲ T_x = lățimea de așchiere maximă

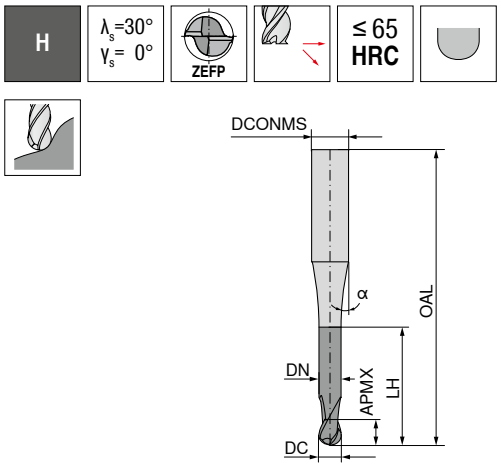



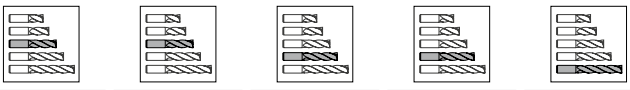

Standard de operare | Standard de operare | Standard de operare | Standard de operare | Standard de operare

HA | HA | HA | HA | HA

DC -0,01 mm	APMX mm	DN mm	LH mm	OAL mm	α°	DCONMS h5 mm	T_x	ZEFP	52 356 ... EUR V1		52 358 ... EUR V1		52 357 ... EUR V1		52 359 ... EUR V1		52 360 ... EUR V1	
0,5	0,40	0,47	4,50	45	16	4	9 x DC	2	54,62	**905**								
0,5	0,40	0,47	5,00	45	16	4	10 x DC	2					54,62	**305**				
0,5	0,40	0,47	5,50	45	16	4	11 x DC	2					54,62	**405**				
0,5	0,40	0,47	6,00	45	16	4	12 x DC	2					54,62	**505**				
0,5	0,40	0,47	7,00	45	16	4	14 x DC	2					54,62	**605**				
0,5	0,40	0,47	8,00	45	16	4	16 x DC	2					55,32	**705**				
0,5	0,40	0,47	9,00	45	16	4	18 x DC	2					55,32	**805**				
0,5	0,40	0,47	10,00	50	16	4	20 x DC	2									55,32	**305**
0,6	0,40	0,57	12,00	50	16	4	20 x DC	2									58,10	**306**
0,6	0,48	0,57	1,00	45	16	4	1,6 x DC	2	54,62	**306**								
0,6	0,48	0,57	2,00	45	16	4	3,3 x DC	2	54,62	**406**								
0,6	0,48	0,57	3,00	45	16	4	5 x DC	2	54,62	**506**								
0,6	0,48	0,57	4,00	45	16	4	6,6 x DC	2	54,62	**606**								
0,6	0,48	0,57	5,00	45	16	4	8,3 x DC	2	54,62	**706**								
0,6	0,48	0,57	6,00	45	16	4	10 x DC	2					54,62	**306**				
0,6	0,48	0,57	8,00	45	16	4	13,3 x DC	2					54,62	**406**				
0,6	0,48	0,57	10,00	50	16	4	16,6 x DC	2							56,82	**306**		
0,8	0,64	0,77	2,00	45	16	4	2,5 x DC	2	61,57	**308**								
0,8	0,64	0,77	3,00	45	16	4	3,75 x DC	2	61,57	**408**								
0,8	0,64	0,77	4,00	45	16	4	5 x DC	2	61,57	**508**								
0,8	0,64	0,77	5,00	45	16	4	6,2 x DC	2	61,57	**608**								
0,8	0,64	0,77	6,00	45	16	4	7,5 x DC	2	61,57	**708**								
0,8	0,64	0,77	7,00	45	16	4	8,7 x DC	2	61,57	**808**								
0,8	0,64	0,77	8,00	45	16	4	10 x DC	2					62,15	**308**				
0,8	0,64	0,77	9,00	45	16	4	11,2 x DC	2					62,15	**408**				
0,8	0,64	0,77	10,00	50	16	4	12,5 x DC	2							62,15	**308**		
1,0	0,80	0,96	3,00	45	16	4	3 x DC	2	52,31	**310**								
1,0	0,80	0,96	4,00	45	16	4	4 x DC	2	52,31	**410**								
1,0	0,80	0,96	5,00	45	16	4	5 x DC	2	52,31	**510**								
1,0	0,80	0,96	6,00	45	16	4	6 x DC	2	52,31	**610**								
1,0	0,80	0,96	7,00	45	16	4	7 x DC	2	56,48	**710**								
1,0	0,80	0,96	8,00	45	16	4	8 x DC	2	56,48	**810**								
1,0	0,80	0,96	9,00	45	16	4	9 x DC	2	56,48	**910**								
1,0	0,80	0,96	10,00	45	16	4	10 x DC	2					56,48	**310**				
1,0	0,80	0,96	12,00	45	16	4	12 x DC	2					56,48	**410**				
1,0	0,80	0,96	14,00	50	16	4	14 x DC	2							58,10	**310**		
1,0	0,80	0,96	16,00	50	16	4	16 x DC	2							60,41	**410**		
1,2	0,96	1,16	6,00	45	16	4	5 x DC	2	58,33	**312**								
1,2	0,96	1,16	8,00	45	16	4	6,6 x DC	2	58,33	**412**								
1,2	0,96	1,16	10,00	45	16	4	8,3 x DC	2	60,29	**512**								
1,2	0,96	1,16	12,00	45	16	4	10 x DC	2					60,29	**312**				
1,2	0,96	1,16	14,00	50	16	4	11,6 x DC	2							60,98	**312**		

P	●	●	●	●	●	
M						
K						
N						
S						
H	●	●	●	●	●	
O						

→ v_c/f_z pagina: 398+399

BlueLine – Freză-Micro cu frontal sferic

▲ T_x = lățimea de așchiere maximă

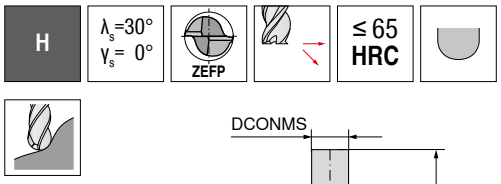

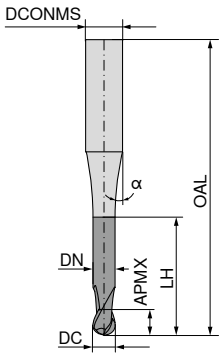



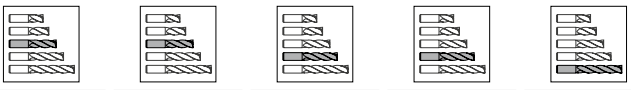

DC $_{-0,01}$ mm	APMX mm	DN mm	LH mm	OAL mm	α°	DCONMS $_{h5}$ mm	T_x	ZEFP	52 356 ... EUR V1		52 358 ... EUR V1		52 357 ... EUR V1		52 359 ... EUR V1		52 360 ... EUR V1	
1,2	0,96	1,16	16,00	50	16	4	13,3 x DC	2							60,98	**412**		
1,4	1,12	1,34	8,00	45	16	4	5,7 x DC	2	56,13	**314**								
1,4	1,12	1,34	12,00	45	16	4	8,5 x DC	2	58,33	**414**								
1,4	1,12	1,34	16,00	50	16	4	11,4 x DC	2							60,52	**314**		
1,5	1,20	1,44	3,00	45	16	4	2 x DC	2	54,85	**315**								
1,5	1,20	1,44	4,00	45	16	4	2,6 x DC	2	54,85	**415**								
1,5	1,20	1,44	6,00	45	16	4	4 x DC	2	54,85	**515**								
1,5	1,20	1,44	8,00	45	16	4	5,3 x DC	2	54,85	**615**								
1,5	1,20	1,44	10,00	45	16	4	6,6 x DC	2	54,85	**715**								
1,5	1,20	1,44	12,00	45	16	4	8 x DC	2	58,10	**815**								
1,5	1,20	1,44	14,00	50	16	4	9,3 x DC	2			58,10	**315**						
1,5	1,20	1,44	16,00	50	16	4	10,6 x DC	2							58,10	**315**		
1,6	1,28	1,54	8,00	45	16	4	5 x DC	2	58,10	**316**								
1,6	1,28	1,54	12,00	45	16	4	7,5 x DC	2	58,10	**416**								
1,6	1,28	1,54	16,00	50	16	4	10 x DC	2							60,29	**316**		
1,8	1,44	1,74	8,00	45	16	4	4,4 x DC	2	58,10	**318**								
1,8	1,44	1,74	12,00	45	16	4	6,6 x DC	2	58,10	**418**								
1,8	1,44	1,74	16,00	50	16	4	8,8 x DC	2			60,29	**318**						
2,0	1,60	1,94	3,00	45	16	4	1,5 x DC	2	54,51	**320**								
2,0	1,60	1,94	4,00	45	16	4	2 x DC	2	54,51	**420**								
2,0	1,60	1,94	6,00	45	16	4	3 x DC	2	54,51	**520**								
2,0	1,60	1,94	8,00	45	16	4	4 x DC	2	58,10	**620**								
2,0	1,60	1,94	10,00	45	16	4	5 x DC	2	58,10	**720**								
2,0	1,60	1,94	12,00	45	16	4	6 x DC	2	58,10	**820**								
2,0	1,60	1,94	14,00	50	16	4	7 x DC	2			58,10	**320**						
2,0	1,60	1,94	16,00	50	16	4	8 x DC	2			58,10	**420**						
2,5	2,00	2,41	10,00	45	16	4	4 x DC	2	60,52	**325**								
2,5	2,00	2,41	15,00	50	16	4	6 x DC	2			62,25	**325**						
3,0	3,50	2,92	8,00	45	16	4	2,6 x DC	2	58,33	**330**								
3,0	3,50	2,92	10,00	45	16	4	3,3 x DC	2	58,33	**430**								
3,0	3,50	2,92	12,00	45	16	4	4 x DC	2	58,33	**530**								
3,0	3,50	2,92	16,00	45	16	4	5,3 x DC	2	61,23	**630**								
3,0	3,50	2,92	16,00	50	16	4	5,3 x DC	2			61,57	**330**						

P	●	●	●	●	●	
M						
K						
N						
S						
H	●	●	●	●	●	
O						

→ v_c/f_z pagina: 398+399

BlueLine – Freză torică Micro

▲ T_x = lățimea de așchiere maximă

H | λ_s=30° γ_s= 0° | ZEFP | ≤ 65 HRC

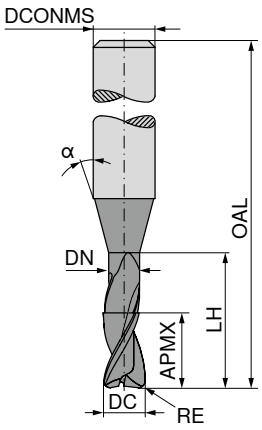

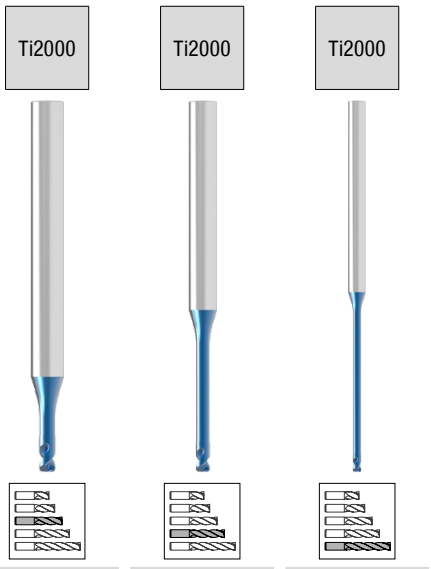

Standard de operare | Standard de operare | Standard de operare

HA | HA | HA

DC -0,012 mm	RE ±0,005 mm	APMX mm	DN mm	LH mm	OAL mm	α°	DCONMS h5 mm	T_x	ZEFP	52 349 ... EUR V1		52 350 ... EUR V1		52 351 ... EUR V1	
0,4	0,1	0,4	0,38	1,0	50	16	4	2,5 x DC	2	67,23	30401				
0,4	0,1	0,4	0,38	1,5	50	16	4	3,75 x DC	2	67,23	40401				
0,4	0,1	0,4	0,38	2,0	50	16	4	5 x DC	2	67,23	50401				
0,4	0,1	0,4	0,38	3,0	50	16	4	7,5 x DC	2	67,23	60401				
0,4	0,1	0,4	0,38	4,0	50	16	4	10 x DC	2			67,23	30401		
0,5	0,1	0,5	0,48	1,0	50	16	4	2 x DC	2	54,62	30501				
0,5	0,1	0,5	0,48	2,0	50	16	4	4 x DC	2	54,62	40501				
0,5	0,1	0,5	0,48	3,0	50	16	4	6 x DC	2	54,62	50501				
0,5	0,1	0,5	0,48	4,0	50	16	4	8 x DC	2	54,62	60501				
0,5	0,1	0,5	0,48	5,0	50	16	4	10 x DC	2			54,62	30501		
0,5	0,1	0,5	0,48	6,0	50	16	4	12 x DC	2			54,62	40501		
0,6	0,1	0,6	0,58	2,0	50	16	4	3,3 x DC	2	54,62	30601				
0,6	0,1	0,6	0,58	3,0	50	16	4	5 x DC	2	54,62	40601				
0,6	0,1	0,6	0,58	4,0	50	16	4	6,6 x DC	2	54,62	50601				
0,6	0,1	0,6	0,58	6,0	50	16	4	10 x DC	2			54,62	30601		
0,6	0,1	0,6	0,58	8,0	50	16	4	13,3 x DC	2			54,62	40601		
0,7	0,1	0,7	0,68	4,0	50	16	4	5,7 x DC	2	57,63	30701				
0,7	0,1	0,7	0,68	6,0	50	16	4	8,5 x DC	2	57,63	40701				
0,8	0,1	0,8	0,78	4,0	50	16	4	5 x DC	2	61,45	30801				
0,8	0,1	0,8	0,78	6,0	50	16	4	7,5 x DC	2	61,45	40801				
0,8	0,2	0,8	0,78	4,0	50	16	4	5 x DC	2	61,57	30802				
0,8	0,2	0,8	0,78	6,0	50	16	4	7,5 x DC	2	61,57	40802				
1,0	0,1	1,0	0,95	2,0	50	16	4	2 x DC	2	51,85	31001				
1,0	0,1	1,0	0,95	4,0	50	16	4	4 x DC	2	51,85	41001				
1,0	0,1	1,0	0,95	6,0	50	16	4	6 x DC	2	56,48	51001				
1,0	0,1	1,0	0,95	8,0	50	16	4	8 x DC	2	56,48	61001				
1,0	0,1	1,0	0,95	10,0	50	16	4	10 x DC	2			56,48	31001		
1,0	0,1	1,0	0,95	12,0	54	16	4	12 x DC	2			56,48	41001		
1,0	0,1	1,0	0,95	16,0	60	16	4	16 x DC	2			74,18	51001		
1,0	0,1	1,0	0,95	20,0	60	16	4	20 x DC	2					82,97	31001
1,0	0,2	1,0	0,95	2,0	50	16	4	2 x DC	2	52,31	31002				
1,0	0,2	1,0	0,95	4,0	50	16	4	4 x DC	2	52,31	41002				
1,0	0,2	1,0	0,95	6,0	50	16	4	6 x DC	2	56,48	51002				
1,0	0,2	1,0	0,95	8,0	50	16	4	8 x DC	2	56,48	61002				
1,0	0,2	1,0	0,95	10,0	50	16	4	10 x DC	2			56,48	31002		
1,0	0,2	1,0	0,95	12,0	54	16	4	12 x DC	2			56,48	41002		
1,0	0,2	1,0	0,95	16,0	60	16	4	16 x DC	2			74,18	51002		
1,0	0,2	1,0	0,95	20,0	60	16	4	20 x DC	2					82,97	31002
1,0	0,3	1,0	0,95	2,0	50	16	4	2 x DC	2	52,31	31003				
1,0	0,3	1,0	0,95	4,0	50	16	4	4 x DC	2	52,31	41003				
1,0	0,3	1,0	0,95	6,0	50	16	4	6 x DC	2	56,36	51003				
1,0	0,3	1,0	0,95	8,0	50	16	4	8 x DC	2	56,36	61003				
1,0	0,3	1,0	0,95	10,0	50	16	4	10 x DC	2			56,36	31003		
1,0	0,3	1,0	0,95	12,0	54	16	4	12 x DC	2			56,36	41003		
1,0	0,3	1,0	0,95	16,0	60	16	4	16 x DC	2			74,18	51003		
1,0	0,3	1,0	0,95	20,0	60	16	4	20 x DC	2					82,97	31003

P	●	●	●
M			
K			
N			
S			
H	●	●	●
O			

→ v_c/f_z pagina: 396+397

continuarea pe pagina următoare cuttingtools.ceratizit.com

BlueLine – Freză torică Micro

▲ T_x = lățimea de așchiere maximă

H | λ_s=30° γ_s= 0° | ZEFP | ≤ 65 HRC

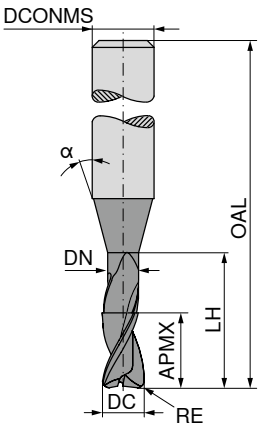

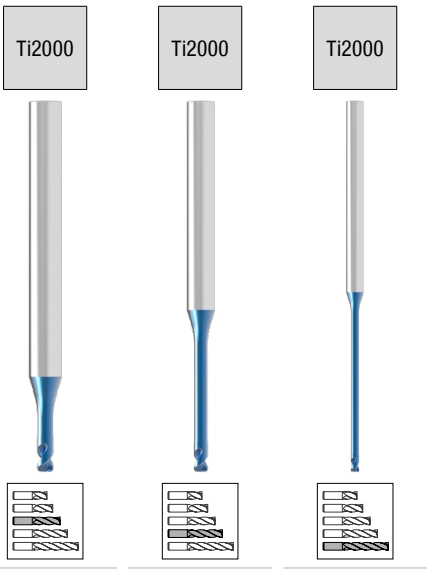

Standard de operare | Standard de operare | Standard de operare

HA | HA | HA

DC -0,012 mm	RE ±0,005 mm	APMX mm	DN mm	LH mm	OAL mm	α°	DCONMS h5 mm	T_x	ZEFP	52 349 ... EUR V1		52 350 ... EUR V1		52 351 ... EUR V1	
1,2	0,2	1,2	1,14	6,0	50	16	4	5 x DC	2	58,33	31202				
1,2	0,2	1,2	1,14	12,0	54	16	4	10 x DC	2			58,33	31202		
1,2	0,2	1,2	1,14	20,0	60	16	4	16,6 x DC	2			87,37	41202		
1,2	0,3	1,2	1,14	6,0	50	16	4	5 x DC	2	58,33	31203				
1,2	0,3	1,2	1,14	12,0	54	16	4	10 x DC	2			58,33	31203		
1,2	0,3	1,2	1,14	20,0	60	16	4	16,6 x DC	2			87,37	41203		
1,5	0,2	1,5	1,44	4,0	50	16	4	2,6 x DC	2	54,85	31502				
1,5	0,2	1,5	1,44	6,0	50	16	4	4 x DC	2	54,85	41502				
1,5	0,2	1,5	1,44	8,0	50	16	4	5,3 x DC	2	58,10	51502				
1,5	0,2	1,5	1,44	10,0	50	16	4	6,6 x DC	2	58,10	61502				
1,5	0,2	1,5	1,44	12,0	54	16	4	8 x DC	2	58,10	71502				
1,5	0,2	1,5	1,44	16,0	54	16	4	10,6 x DC	2			58,10	31502		
1,5	0,2	1,5	1,44	20,0	60	16	4	13,3 x DC	2			58,10	41502		
1,5	0,3	1,5	1,44	4,0	50	16	4	2,6 x DC	2	54,85	31503				
1,5	0,3	1,5	1,44	6,0	50	16	4	4 x DC	2	54,85	41503				
1,5	0,3	1,5	1,44	8,0	50	16	4	5,3 x DC	2	58,10	51503				
1,5	0,3	1,5	1,44	10,0	50	16	4	6,6 x DC	2	58,10	61503				
1,5	0,3	1,5	1,44	12,0	54	16	4	8 x DC	2	58,10	71503				
1,5	0,3	1,5	1,44	16,0	54	16	4	10,6 x DC	2			58,10	31503		
1,5	0,3	1,5	1,44	20,0	60	16	4	13,3 x DC	2			58,10	41503		
1,5	0,5	1,5	1,44	4,0	50	16	4	2,6 x DC	2	54,85	31505				
1,5	0,5	1,5	1,44	6,0	50	16	4	4 x DC	2	54,85	41505				
1,5	0,5	1,5	1,44	8,0	50	16	4	5,3 x DC	2	54,85	51505				
1,5	0,5	1,5	1,44	10,0	50	16	4	6,6 x DC	2	54,85	61505				
1,5	0,5	1,5	1,44	12,0	54	16	4	8 x DC	2	54,85	71505				
1,5	0,5	1,5	1,44	16,0	54	16	4	10,6 x DC	2			54,85	31505		
1,5	0,5	1,5	1,44	20,0	60	16	4	13,3 x DC	2			54,85	41505		
2,0	0,1	2,0	1,91	4,0	50	16	4	2 x DC	2	54,51	32001				
2,0	0,1	2,0	1,91	6,0	50	16	4	3 x DC	2	54,51	42001				
2,0	0,1	2,0	1,91	8,0	50	16	4	4 x DC	2	58,10	52001				
2,0	0,1	2,0	1,91	10,0	50	16	4	5 x DC	2	58,10	62001				
2,0	0,1	2,0	1,91	12,0	54	16	4	6 x DC	2	58,10	72001				
2,0	0,1	2,0	1,91	16,0	54	16	4	8 x DC	2	58,10	82001				
2,0	0,1	2,0	1,91	20,0	60	16	4	10 x DC	2			58,10	32001		
2,0	0,1	2,0	1,91	26,0	70	16	4	13 x DC	2			58,10	42001		
2,0	0,2	2,0	1,91	4,0	50	16	4	2 x DC	2	54,51	32002				
2,0	0,2	2,0	1,91	6,0	50	16	4	3 x DC	2	54,51	42002				
2,0	0,2	2,0	1,91	8,0	50	16	4	4 x DC	2	58,10	52002				
2,0	0,2	2,0	1,91	10,0	50	16	4	5 x DC	2	58,10	62002				
2,0	0,2	2,0	1,91	12,0	54	16	4	6 x DC	2	58,10	72002				
2,0	0,2	2,0	1,91	16,0	54	16	4	8 x DC	2	58,10	82002				
2,0	0,2	2,0	1,91	20,0	60	16	4	10 x DC	2			58,10	32002		
2,0	0,2	2,0	1,91	26,0	70	16	4	13 x DC	2			58,10	42002		
2,0	0,3	2,0	1,91	4,0	50	16	4	2 x DC	2	54,51	32003				
2,0	0,3	2,0	1,91	6,0	50	16	4	3 x DC	2	54,51	42003				
2,0	0,3	2,0	1,91	8,0	50	16	4	4 x DC	2	54,51	52003				

P	●	●	●
M			
K			
N			
S			
H	●	●	●
O			

→ v_c/f_z pagina: 396+397

14

BlueLine – Freză torică Micro

▲ T_x = lățimea de așchiere maximă

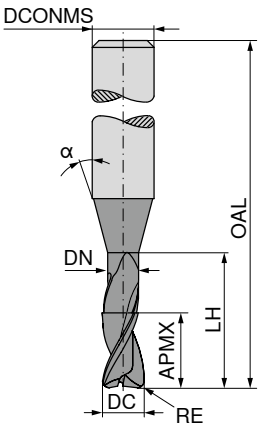





Standard de operare | Standard de operare | Standard de operare

HA | HA | HA

DC -0,012 mm	RE ±0,005 mm	APMX mm	DN mm	LH mm	OAL mm	α°	DCONMS h5 mm	T_x	ZEFP	52 349 ... EUR V1		52 350 ... EUR V1		52 351 ... EUR V1	
2,0	0,3	2,0	1,91	10,0	50	16	4	5 x DC	2	58,10	**62003**				
2,0	0,3	2,0	1,91	12,0	54	16	4	6 x DC	2	58,10	**72003**				
2,0	0,3	2,0	1,91	16,0	54	16	4	8 x DC	2	58,10	**82003**				
2,0	0,3	2,0	1,91	20,0	60	16	4	10 x DC	2			58,10	**32003**		
2,0	0,3	2,0	1,91	26,0	70	16	4	13 x DC	2			58,10	**42003**		
2,0	0,5	2,0	1,91	4,0	50	16	4	2 x DC	2	54,51	**32005**				
2,0	0,5	2,0	1,91	6,0	50	16	4	3 x DC	2	54,51	**42005**				
2,0	0,5	2,0	1,91	8,0	50	16	4	4 x DC	2	58,10	**52005**				
2,0	0,5	2,0	1,91	10,0	50	16	4	5 x DC	2	58,10	**62005**				
2,0	0,5	2,0	1,91	12,0	54	16	4	6 x DC	2	58,10	**72005**				
2,0	0,5	2,0	1,91	16,0	54	16	4	8 x DC	2	58,10	**82005**				
2,0	0,5	2,0	1,91	20,0	60	16	4	10 x DC	2			58,10	**32005**		
2,0	0,5	2,0	1,91	26,0	70	16	4	13 x DC	2			58,10	**42005**		
2,5	0,3	2,5	2,41	10,0	50	16	4	4 x DC	2	60,52	**32503**				
2,5	0,3	2,5	2,41	12,0	60	16	4	4,8 x DC	2	62,25	**42503**				
2,5	0,3	2,5	2,41	30,0	70	16	4	12 x DC	2			64,22	**32503**		
2,5	0,5	2,5	2,41	10,0	50	16	4	4 x DC	2	60,52	**32505**				
2,5	0,5	2,5	2,41	12,0	60	16	4	4,8 x DC	2	60,52	**42505**				
2,5	0,5	2,5	2,41	30,0	70	16	4	12 x DC	2			64,22	**32505**		
3,0	0,3	3,0	2,92	10,0	50	16	4	3,3 x DC	2	57,39	**33003**				
3,0	0,3	3,0	2,92	12,0	50	16	4	4 x DC	2	58,21	**43003**				
3,0	0,3	3,0	2,92	30,0	70	16	4	10 x DC	2			78,00	**33003**		
3,0	0,5	3,0	2,92	10,0	50	16	4	3,3 x DC	2	57,39	**33005**				
3,0	0,5	3,0	2,92	12,0	50	16	4	4 x DC	2	58,10	**43005**				
3,0	0,5	3,0	2,92	30,0	70	16	4	10 x DC	2			78,00	**33005**		
P											●		●		●
M															
K															
N															
S															
H											●		●		●
O															

→ v_c/f_z pagina: 396+397

BlueLine – Freză torică Micro

▲ T_x = lățimea de așchiere maximă

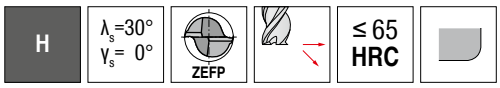

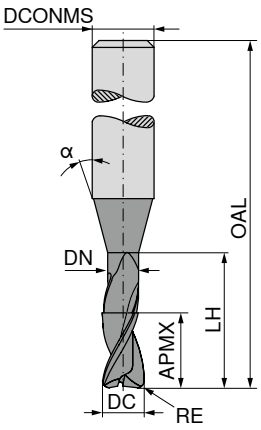

Standard de operare

HA

52 362 ...

DC -0,008 mm	RE ±0,005 mm	APMX mm	DN mm	LH mm	OAL mm	α°	DCONMS h5 mm	T_x	ZEFP	EUR V1	
0,6	0,1	0,6	0,58	2	50	16	4	3,3 x DC	2	54,62	**30601**
0,6	0,1	0,6	0,58	3	50	16	4	5 x DC	2	54,62	**40601**
0,6	0,1	0,6	0,58	4	50	16	4	6,6 x DC	2	54,62	**50601**
1,0	0,1	1,0	0,95	2	50	16	4	2 x DC	2	52,31	**31001**
1,0	0,1	1,0	0,95	4	50	16	4	4 x DC	2	52,31	**41001**
1,0	0,1	1,0	0,95	6	50	16	4	6 x DC	2	56,48	**51001**
1,0	0,2	1,0	0,95	2	50	16	4	2 x DC	2	52,31	**31002**
1,0	0,2	1,0	0,95	4	50	16	4	4 x DC	2	52,31	**41002**
1,0	0,2	1,0	0,95	6	50	16	4	6 x DC	2	56,36	**51002**
1,0	0,3	1,0	0,95	2	50	16	4	2 x DC	2	52,31	**31003**
1,0	0,3	1,0	0,95	4	50	16	4	4 x DC	2	52,31	**41003**
1,0	0,3	1,0	0,95	6	50	16	4	6 x DC	2	56,48	**51003**
2,0	0,1	2,0	1,91	4	50	16	4	2 x DC	2	54,51	**32001**
2,0	0,1	2,0	1,91	6	50	16	4	3 x DC	2	54,51	**42001**
2,0	0,1	2,0	1,91	8	50	16	4	4 x DC	2	58,10	**52001**
2,0	0,1	2,0	1,91	10	50	16	4	5 x DC	2	58,10	**62001**
2,0	0,1	2,0	1,91	12	54	16	4	6 x DC	2	58,10	**72001**
2,0	0,2	2,0	1,91	4	50	16	4	2 x DC	2	54,51	**32002**
2,0	0,2	2,0	1,91	6	50	16	4	3 x DC	2	54,51	**42002**
2,0	0,2	2,0	1,91	8	50	16	4	4 x DC	2	58,10	**52002**
2,0	0,2	2,0	1,91	10	50	16	4	5 x DC	2	58,10	**62002**
2,0	0,2	2,0	1,91	12	54	16	4	6 x DC	2	58,10	**72002**
2,0	0,3	2,0	1,91	4	50	16	4	2 x DC	2	54,51	**32003**
2,0	0,3	2,0	1,91	6	50	16	4	3 x DC	2	54,51	**42003**
2,0	0,3	2,0	1,91	8	50	16	4	4 x DC	2	58,10	**52003**
2,0	0,3	2,0	1,91	10	50	16	4	5 x DC	2	58,10	**62003**
2,0	0,3	2,0	1,91	12	54	16	4	6 x DC	2	58,10	**72003**
2,0	0,5	2,0	1,91	4	50	16	4	2 x DC	2	54,51	**32005**
2,0	0,5	2,0	1,91	6	50	16	4	3 x DC	2	54,51	**42005**
2,0	0,5	2,0	1,91	8	50	16	4	4 x DC	2	58,10	**52005**
2,0	0,5	2,0	1,91	10	50	16	4	5 x DC	2	58,10	**62005**
2,0	0,5	2,0	1,91	12	54	16	4	6 x DC	2	58,10	**72005**

P	●
M	
K	
N	
S	
H	●
O	

→ v_c/f_z pagina: 396+397

14

BlueLine – Freză deget

H | λ_s=30° γ_s= 0° | ZEFP | ≤ 65 HRC

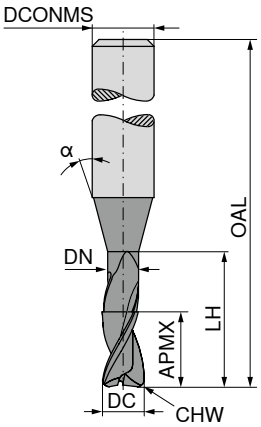

Ti2000

Standard de operare

HA

52 344 ...

DC $_{e8}$ mm	APMX mm	DN mm	LH mm	OAL mm	α°	DCONMS $_{h5}$ mm	CHW mm	ZEFP	EUR V1	
0,5	1,5			58	12	6	0,02	2	43,06	**905**
1,0	3,0			58	12	6	0,02	2	43,06	**010**
1,5	4,0			58	12	6	0,03	2	43,06	**015**
2,0	5,0	1,8	12	58	20	6	0,03	2	43,06	**020**
2,5	6,0	2,3	13	58	20	6	0,04	2	43,06	**025**
3,0	8,0	2,8	15	58	20	6	0,04	2	43,06	**030**
3,5	8,0	3,3	15	58	20	6	0,05	2	43,06	**035**
4,0	11,0	3,8	15	58	20	6	0,05	2	43,06	**040**
5,0	13,0	4,8	21	58	20	6	0,06	2	43,06	**050**
6,0	16,0	5,8	24	58		6	0,07	2	43,06	**060**
8,0	19,0	7,8	27	64		8	0,08	2	56,48	**080**
10,0	22,0	9,8	32	73		10	0,10	2	86,09	**100**
12,0	26,0	11,8	38	84		12	0,13	2	112,80	**120**
16,0	32,0	15,7	44	93		16	0,18	2	193,30	**160**
20,0	38,0	19,7	54	104		20	0,20	2	296,30	**200**

P	●
M	
K	
N	
S	
H	●
O	

→ v_c/f_z pagina: 400+401

BlueLine – Freză deget cu rază la colț

H | λ_s=30° γ_s= 0° | ZEFP | ≤ 65 HRC

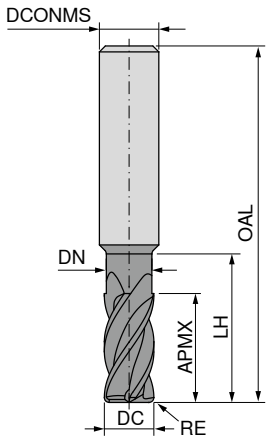

Standard de operare | HA

Standard de operare | HA

DC e8 mm	RE ±0,005 mm	APMX mm	DN mm	LH mm	OAL mm	DCONMS h5 mm	ZEFP	52 353 ... EUR V1		52 354 ... EUR V1	
1	0,10	1,5	0,85	10	50	3	4	51,72	31001		
1	0,10	1,5	0,85	20	75	3	4			74,30	31001
1	0,20	1,5	0,85	10	50	3	4	52,08	31002		
1	0,20	1,5	0,85	20	75	3	4			74,30	31002
2	0,20	2,5	1,80	12	50	3	4	51,27	32002		
2	0,20	2,5	1,80	25	75	3	4			73,14	32002
2	0,30	2,5	1,80	12	50	3	4	51,27	32003		
2	0,30	2,5	1,80	25	75	3	4			73,14	32003
2	0,50	2,5	1,80	12	50	3	4	51,27	32005		
2	0,50	2,5	1,80	25	75	3	4			73,14	32005
3	0,25	4,0	2,70	14	50	3	4	48,72	33002		
3	0,25	4,0	2,70	32	75	3	4			69,32	33002
3	0,30	4,0	2,70	14	50	3	4	48,72	33003		
3	0,30	4,0	2,70	32	75	3	4			69,32	33003
3	0,50	4,0	2,70	14	50	3	4	48,72	33005		
3	0,50	4,0	2,70	32	75	3	4			69,32	33005
3	1,00	4,0	2,70	14	50	3	4	48,72	33010		
3	1,00	4,0	2,70	32	75	3	4			69,32	33010
4	0,20	5,0	3,70	16	50	4	4	52,31	44002		
4	0,20	5,0	3,70	36	75	4	4			75,11	44002
4	0,25	5,0	3,70	16	50	4	4	52,31	44003		
4	0,25	5,0	3,70	36	75	4	4			75,11	44003
4	0,40	5,0	3,70	16	50	4	4	52,31	44004		
4	0,40	5,0	3,70	36	75	4	4			75,11	44004
4	0,50	5,0	3,70	16	50	4	4	52,31	44005		
4	0,50	5,0	3,70	36	75	4	4			75,11	44005
4	1,00	5,0	3,70	16	50	4	4	52,31	44010		
4	1,00	5,0	3,70	36	75	4	4			75,11	44010
5	0,25	6,0	4,60	18	54	5	4	56,71	55002		
5	0,25	6,0	4,60	40	75	5	4			83,79	55002
5	0,50	6,0	4,60	18	54	5	4	56,71	55005		
5	0,50	6,0	4,60	40	75	5	4			83,79	55005
5	1,00	6,0	4,60	18	54	5	4	56,71	55010		
5	1,00	6,0	4,60	40	75	5	4			83,79	55010
6	0,25	7,0	5,50	21	58	6	4	64,22	06002		
6	0,25	7,0	5,50	44	80	6	4			90,73	06002
6	0,50	7,0	5,50	21	58	6	4	64,22	06005		
6	0,50	7,0	5,50	44	80	6	4			90,73	06005
6	0,80	7,0	5,50	21	58	6	4	64,22	06008		
6	1,00	7,0	5,50	21	58	6	4	64,22	06010		
6	1,00	7,0	5,50	44	80	6	4			90,73	06010
6	1,50	7,0	5,50	21	58	6	4	64,22	06015		
6	1,50	7,0	5,50	44	80	6	4			90,73	06015
6	2,00	7,0	5,50	21	58	6	4	64,22	06020		
8	0,25	9,0	7,40	27	64	8	4	84,60	08002		

P	●	●
M		
K		
N		
S		
H	●	●
O		

→ v_c/f_z pagina: 402+403

14

BlueLine – Freză deget cu rază la colț

H | λ_s=30° γ_s= 0° | ZEFP | ≤ 65 HRC

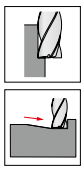

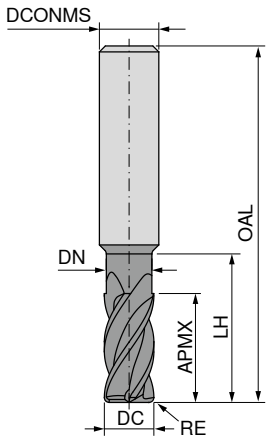

Standard de operare

HA

Standard de operare

HA

DC e8 mm	RE ±0,005 mm	APMX mm	DN mm	LH mm	OAL mm	DCONMS h5 mm	ZEFP	52 353 ... EUR V1		52 354 ... EUR V1	
8	0,25	9,0	7,40	54	100	8	4			123,80	08002
8	0,50	9,0	7,40	27	64	8	4	84,60	08005		
8	0,50	9,0	7,40	54	100	8	4			123,80	08005
8	0,80	9,0	7,40	27	64	8	4	84,60	08008		
8	0,80	9,0	7,40	54	100	8	4			123,80	08008
8	1,00	9,0	7,40	27	64	8	4	84,60	08010		
8	1,00	9,0	7,40	54	100	8	4			123,80	08010
8	1,50	9,0	7,40	27	64	8	4	84,60	08015		
8	1,50	9,0	7,40	54	100	8	4			123,80	08015
8	2,00	9,0	7,40	27	64	8	4	84,60	08020		
8	2,00	9,0	7,40	54	100	8	4			123,80	08020
8	2,50	9,0	7,40	27	64	8	4	84,60	08025		
8	3,00	9,0	7,40	27	64	8	4	84,60	08030		
8	3,00	9,0	7,40	54	100	8	4			123,80	08030
10	0,25	11,0	9,20	32	73	10	4	110,40	10002		
10	0,25	11,0	9,20	60	100	10	4			169,10	10002
10	0,50	11,0	9,20	32	73	10	4	110,40	10005		
10	0,50	11,0	9,20	60	100	10	4			169,10	10005
10	0,80	11,0	9,20	32	73	10	4	110,40	10008		
10	0,80	11,0	9,20	60	100	10	4			169,10	10008
10	1,00	11,0	9,20	32	73	10	4	110,40	10010		
10	1,00	11,0	9,20	60	100	10	4			169,10	10010
10	1,50	11,0	9,20	32	73	10	4	110,40	10015		
10	1,50	11,0	9,20	60	100	10	4			169,10	10015
10	2,00	11,0	9,20	32	73	10	4	110,40	10020		
10	2,00	11,0	9,20	60	100	10	4			169,10	10020
10	3,00	11,0	9,20	32	73	10	4	110,40	10030		
10	3,00	11,0	9,20	60	100	10	4			169,10	10030
10	3,50	11,0	9,20	32	73	10	4	110,40	10035		
12	0,50	12,0	11,00	38	84	12	4	149,40	12005		
12	0,50	12,0	11,00	75	120	12	4			223,40	12005
12	1,00	12,0	11,00	38	84	12	4	149,40	12010		
12	1,00	12,0	11,00	75	120	12	4			223,40	12010
12	1,50	12,0	11,00	38	84	12	4	149,40	12015		
12	1,50	12,0	11,00	75	120	12	4			223,40	12015
12	2,00	12,0	11,00	38	84	12	4	149,40	12020		
12	2,00	12,0	11,00	75	120	12	4			223,40	12020
12	3,00	12,0	11,00	38	84	12	4	149,40	12030		
12	3,00	12,0	11,00	75	120	12	4			223,40	12030
16	2,00	16,0	15,00	44	93	16	4	252,20	16020		
16	2,00	16,0	15,00	92	150	16	4			378,40	16020
16	3,00	16,0	15,00	44	93	16	4	252,20	16030		
16	3,00	16,0	15,00	92	150	16	4			378,40	16030

P	●	●
M		
K		
N		
S		
H	●	●
O		

→ v_c/f_z pagina: 402+403

BlueLine – Freză deget cu rază la colț

▲ cu unghi descrescător al spirei pentru rulare liniștită

H | λ_s=30° γ_s=45° γ_s=10° | ZEFP | 54–70 HRC

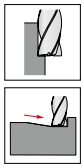

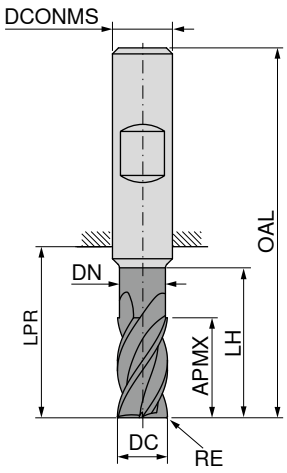

Standard de operare HA

Standard de operare HB

DC e8 mm	RE ±0,01 mm	APMX mm	DN mm	LH mm	LPR mm	OAL mm	DCONMS h6 mm	ZEFP	52 140 ... EUR V1		52 141 ... EUR V1	
3	0,3	4	2,7	14	22	50	3	4	61,23	031		
3	0,5	4	2,7	14	22	50	3	4	61,23	033		
3	1,0	4	2,7	14	22	50	3	4	61,23	034		
4	0,4	5	3,7	16	22	50	4	4	66,08	042		
4	0,5	5	3,7	16	22	50	4	4	66,08	043		
4	1,0	5	3,7	16	22	50	4	4	66,08	044		
5	0,5	6	4,6	18	26	54	5	4	69,32	053		
5	1,0	6	4,6	18	26	54	5	4	69,32	054		
6	0,5	7	5,5	21	21	57	6	6	86,45	063	86,45	063
6	1,0	7	5,5	21	21	57	6	6	86,45	064	86,45	064
6	1,5	7	5,5	21	21	57	6	6	86,45	065	86,45	065
8	0,5	9	7,4	27	27	63	8	6	114,10	083	114,10	083
8	1,0	9	7,4	27	27	63	8	6	114,10	084	114,10	084
8	1,5	9	7,4	27	27	63	8	6	114,10	085	114,10	085
8	2,0	9	7,4	27	27	63	8	6	114,10	086	114,10	086
10	0,5	11	9,2	32	32	72	10	6	147,00	103	147,00	103
10	1,0	11	9,2	32	32	72	10	6	147,00	104	147,00	104
10	1,5	11	9,2	32	32	72	10	6	147,00	105	147,00	105
10	2,0	11	9,2	32	32	72	10	6	147,00	106	147,00	106
12	0,5	12	11,0	38	38	83	12	6	199,10	123	199,10	123
12	1,0	12	11,0	38	38	83	12	6	199,10	124	199,10	124
12	1,5	12	11,0	38	38	83	12	6	199,10	125	199,10	125
12	2,0	12	11,0	38	38	83	12	6	199,10	126	199,10	126
16	1,0	16	15,0	44	45	93	16	6	338,00	161	338,00	161
16	2,0	16	15,0	44	45	93	16	6	338,00	163	338,00	163
20	1,0	20	18,5	50	54	104	20	6	475,70	201	475,70	201
20	2,5	20	18,5	50	54	104	20	6	475,70	204	475,70	204
P										○		○
M												
K												
N												
S												
H										●		●
O												

→ v_c/f_z pagina: 400+401

14

BlueLine – Freză de finisare

▲ cu unghi descrescător al spirei pentru rulare liniștită

H | λ_s=30° γ_s= 0° | ZEFP | 54–70 HRC

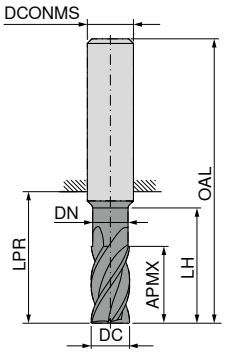



Standard de operare | Standard de operare | Standard de operare | Standard de operare | Standard de operare

HA | HB | HA | HB | HA

DC $_{e8}$ mm	APMX mm	LPR mm	DN mm	LH mm	OAL mm	DCONMS $_{h6}$ mm	ZEFP	52 133 ... EUR V1		52 134 ... EUR V1		52 135 ... EUR V1		52 136 ... EUR V1		52 348 ... EUR V1	
2	8	22			58	6	4	46,64	**020**	46,64	**020**						
3	12	22			58	6	4	46,64	**030**	46,64	**030**						
4	13	22			58	6	4	54,97	**040**	54,97	**040**						
5	15	22			58	6	6	56,94	**050**	56,94	**050**						
6	16	22			58	6	6	62,96	**060**	62,96	**060**						
6	16	44	5,8	40	80	6	6									65,96	**060**
6	21	29			65	6	6					78,11	**060**	78,11	**060**		
8	19	64	7,7	50	100	8	6									82,16	**080**
8	22	34			70	8	6	75,68	**080**	75,68	**080**						
8	28	39			75	8	6					92,23	**080**	92,23	**080**		
10	25	33			73	10	6	121,60	**100**	121,60	**100**						
10	25	60	9,7	60	100	10	6									121,60	**100**
10	35	45			85	10	6					137,90	**100**	137,90	**100**		
12	28	39			84	12	6	174,80	**120**	174,80	**120**						
12	30	75	11,6	60	120	12	6									159,70	**120**
12	45	55			100	12	6					210,60	**120**	210,60	**120**		
14	30	39			84	14	6	184,00	**140**	184,00	**140**						
14	45	55			100	14	6					244,10	**140**	244,10	**140**		
16	35	45			93	16	8	269,60	**160**	269,60	**160**						
16	40	102	15,6	100	150	16	8									329,80	**160**
16	50	62			110	16	8					343,70	**160**	343,70	**160**		
16	65	77			125	16	8					370,30	**161**	370,30	**161**		
18	35	45			93	18	10	284,70	**180**	284,70	**180**						
18	54	66			114	18	10					382,00	**180**	382,00	**180**		
20	40	54			104	20	10	385,40	**200**	385,40	**200**						
20	50	100	19,6	100	150	20	10									442,20	**200**
20	55	76			126	20	10					486,10	**200**	486,10	**200**		
20	70	85			135	20	10					593,80	**201**	593,80	**201**		

P	○	○	○	○	●
M					
K					
N					
S					
H	●	●	●	●	●
O					

→ v_c/f_z pagina: 400–402

BlueLine – Freză de finisare cu rază la colț

H | λ_s=30° γ_s= 0° | ZEFP | 54–70 HRC

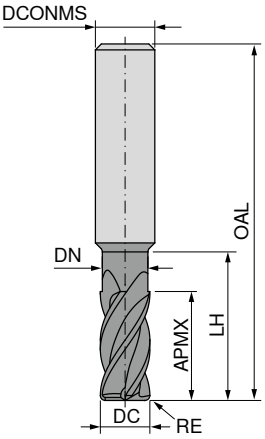

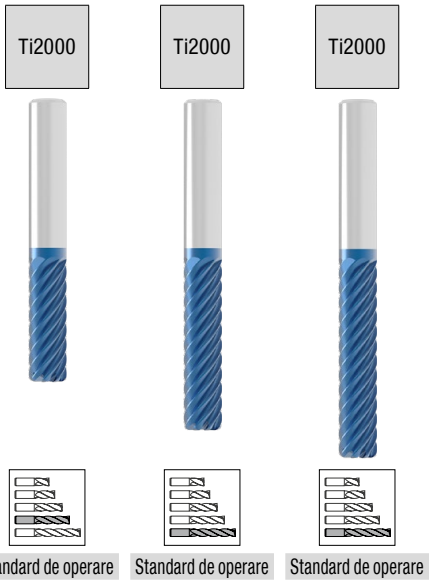

Standard de operare | Standard de operare | Standard de operare

HA | HA | HA

DC e8 mm	RE +/-0,005 mm	APMX mm	DN mm	LH mm	OAL mm	DCONMS h6 mm	ZEFP	52 324 ... EUR V1		52 325 ... EUR V1		52 326 ... EUR V1	
5	0,5	15	4,8	19	58	6	6	62,83	052				
5	1,0	15	4,8	19	58	6	6	62,83	053				
6	0,5	16	5,8	20	58	6	6	63,30	062				
6	0,5	21	5,8	29	65	6	6			90,95	062		
6	1,0	16	5,8	20	58	6	6	73,61	063				
6	1,0	21	5,8	29	65	6	6			90,95	063		
8	0,5	22	7,8	26	70	8	6	74,18	082				
8	0,5	28	7,8	39	75	8	6			103,70	082		
8	1,0	22	7,8	26	70	8	6	81,94	083				
8	1,0	28	7,8	39	75	8	6			103,70	083		
10	0,5	25	9,8	31	73	10	6	119,30	102				
10	0,5	35	9,8	45	85	10	6			160,90	102		
10	1,0	25	9,8	31	73	10	6	119,30	103				
10	1,0	35	9,8	45	85	10	6			130,80	103		
10	1,5	25	9,8	31	73	10	6	137,90	104				
10	1,5	35	9,8	45	85	10	6			160,90	104		
12	0,5	28	11,8	37	84	12	6	160,90	122				
12	0,5	45	11,8	55	100	12	6			233,70	122		
12	1,0	28	11,8	37	84	12	6	160,90	123				
12	1,0	45	11,8	55	100	12	6			192,20	123		
12	1,5	28	11,8	37	84	12	6	186,40	124				
12	1,5	45	11,8	55	100	12	6			233,70	124		
14	1,0	30	13,8	37	84	14	6	199,10	143				
14	1,0	45	13,8	55	100	14	6			262,70	143		
16	1,0	35	15,8	43	93	16	8	305,60	163				
16	1,0	50	15,8	62	110	16	8			384,20	163		
16	1,0	65	15,8	77	125	16	8					411,00	163
16	2,0	35	15,8	43	93	16	8	305,60	165				
16	2,0	50	15,8	62	110	16	8			384,20	165		
16	2,0	65	15,8	77	125	16	8					411,00	165
18	1,0	35	17,8	43	93	18	10	327,50	183				
18	1,0	54	17,8	66	114	18	10			422,40	183		
20	1,0	40	19,8	52	104	20	10	435,00	203				
20	1,0	55	19,8	76	126	20	10			563,80	203		
20	1,0	70	19,8	85	135	20	10					672,30	203
20	2,0	40	19,8	52	104	20	10	435,00	205				
20	2,0	55	19,8	76	126	20	10			563,80	205		
20	2,0	70	19,8	85	135	20	10					672,30	205
P								○		○		○	
M													
K													
N													
S													
H								●		●		●	
O													

→ v_c/f_z pagina: 400+401

14

BlueLine – Freză cu frontal sferic

▲ toleranța razei: ± 0,005 mm

H | λ_s=30° γ_s= 0° | ZEFP | 54–70 HRC | Ti2000

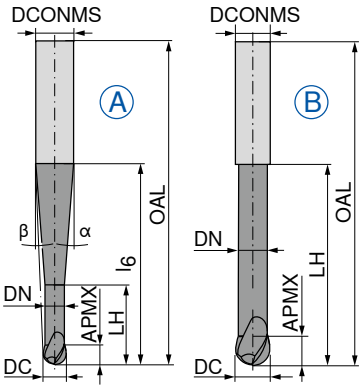

Standard de operare

HA

52 302 ...

DC mm	APMX mm	DN mm	LH mm	l_6 mm	OAL mm	α°	β°	DCONMS $_{h5}$ mm	ZEFP	Figura	EUR V1	
1,0	1,00	0,95	10	16,5	57	15	9	6	2	A	134,20	**010**
1,5	1,25	1,40	12	18,0	57	15	7,5	6	2	A	121,60	**015**
2,0	1,50	1,90	16	20,0	57	15	6	6	2	A	96,75	**020**
3,0	2,00	2,90	20	34,5	80	15	2,5	6	2	A	116,90	**030**
4,0	2,50	3,90	22	35,0	80	15	2	6	2	A	109,60	**040**
5,0	3,00	4,90	25	35,0	80	15	1	6	2	A	107,50	**050**
6,0	3,50	5,90	29		80	15		6	2	B	102,30	**060**

P	○
M	
K	
N	
S	
H	●
O	

→ v_c/f_z pagina: 404+405

BlueLine – Freză cu frontal sferic

▲ toleranța razei: ± 0,005 mm la Ø ≤ 6,0 / ± 0,01 mm la Ø > 6,0
▲ la Ø ≤ 5,0 mm toleranța unghiulară a α și β: ±0,5°

H | λ_s=30° γ_s= 0° | ZEFP | 54–70 HRC | Ti2000

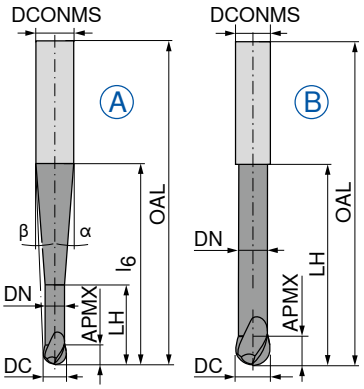

Standard de operare
HA

52 303 ...

DC mm	Tole-ranța	APMX mm	DN mm	LH mm	l_6 mm	OAL mm	α°	β°	DCONMS $_{h5}$ mm	ZEFP	Figura	EUR V1	
0,5	±0,01	1,0	0,45	2,0	20	57	10	8,5	6	2	A	145,70	**005**
1,0	±0,01	2,0	0,95	4,0	20	57	10	8	6	2	A	136,50	**010**
1,5	±0,01	2,5	1,40	7,5	20	57	12,5	7	6	2	A	129,70	**015**
2,0	±0,01	3,0	1,80	8,0	20	57	12	6,5	6	2	A	110,00	**020**
3,0	±0,01	3,5	2,80	10,0	20	57	11,5	5	6	2	A	104,70	**030**
4,0	±0,01	4,0	3,80	12,0	20	57	11	3,5	6	2	A	102,90	**040**
5,0	±0,01	5,0	4,70	14,0	20	57	10	2	6	2	A	103,10	**050**
6,0	±0,01	6,0	5,60	20,0		57			6	2	B	94,31	**060**
8,0	±0,02	7,0	7,60	25,0		63			8	2	B	128,40	**080**
10,0	±0,02	8,0	9,60	30,0		72			10	2	B	174,80	**100**
12,0	±0,02	10,0	11,50	35,0		83			12	2	B	225,80	**120**
12,0	±0,02	10,0	11,50	35,0	40	92	35	3,5	16	2	A	314,80	**121**
16,0	±0,02	12,0	15,50	40,0		92			16	2	B	305,60	**160**

P	○
M	
K	
N	
S	
H	●
O	

→ v_c/f_z pagina: 404+405

14

BlueLine – Freză cu frontal sferic

▲ toleranța razei: ± 0,005 mm

H | λ_s=30° γ_s= 0° | ZEFP | 54–70 HRC

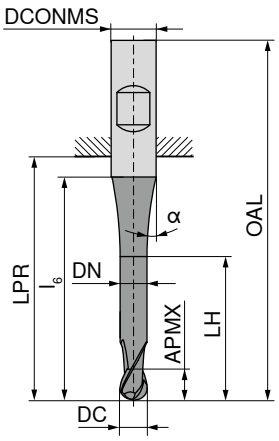

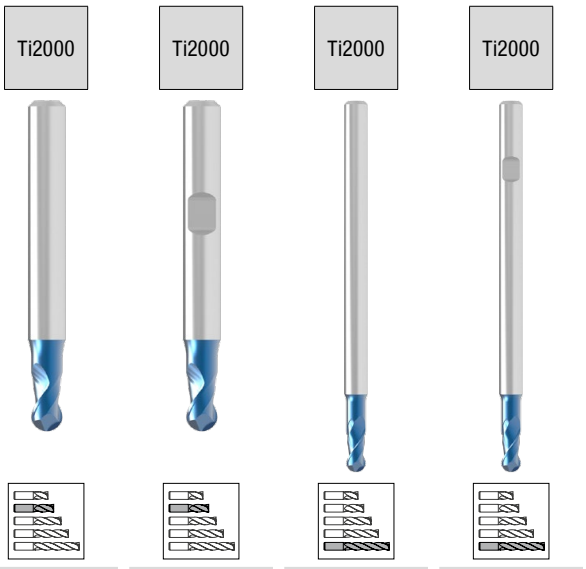

Standard de operare | Standard de operare | Standard de operare | Standard de operare

HA | HB | HA | HB

DC f8 mm	APMX mm	DN mm	LH mm	l_6 mm	LPR mm	OAL mm	DCONMS h6 mm	α° ±0,5	ZEFP	52 256 ... EUR V1		52 257 ... EUR V1		52 258 ... EUR V1		52 259 ... EUR V1	
0,10	0,2			11	10	38	3	8	2	103,50	**910**						
0,15	0,3			12	10	38	3	7,5	2	95,36	**915**						
0,20	0,4			12	10	38	3	7	2	89,46	**920**						
0,25	0,5	0,20	0,8	12	10	38	3	7	2	95,48	**925**						
0,30	1,0	0,25	1,3	12	10	38	3	7	2	89,46	**930**						
0,35	1,0	0,30	1,3	12	10	38	3	7	2	79,97	**935**						
0,40	1,0	0,35	1,3	12	10	38	3	7	2	59,94	**940**						
0,50	1,5	0,40	2,0	12	10	38	3	7,5	2	49,65	**950**						
0,50	1,5	0,40	2,0	17	18	54	6	10,5	2	52,65	**005**	52,65	**005**				
0,50	1,5	0,40	2,0	13	47	75	3	7	2					67,47	**950**		
0,50	1,5	0,40	2,0	17	44	80	6	10,5	2					77,30	**005**	77,30	**005**
0,60	1,5	0,50	2,0	12	10	38	3	7	2	53,58	**960**						
0,70	2,0	0,60	2,5	12	10	38	3	7,5	2	49,65	**970**						
0,80	2,0	0,70	2,5	13	10	38	3	7,5	2	49,65	**980**						
0,90	2,5	0,80	3,5	13	10	38	3	7	2	49,65	**990**						
1,00	2,0	0,90	3,0	13	22	50	3	6	2	53,12	**011**						
1,00	2,0	0,90	3,0	18	18	54	6	9,5	2	58,10	**106**	58,10	**010**				
1,00	3,0	0,90	4,0	14	47	75	3	6	2					67,47	**011**		
1,00	3,0	0,90	4,0	19	44	80	6	9,5	2					74,41	**010**	74,41	**010**
1,10	3,0	1,00	4,0	13	22	50	3	7	2	49,65	**911**						
1,20	3,0	1,10	4,0	13	22	50	3	7	2	49,65	**012**						
1,40	3,0	1,30	4,0	14	22	50	3	5	2	49,65	**014**						
1,50	3,0	1,40	4,0	13	22	50	3	5,5	2	53,12	**016**						
1,50	3,0	1,40	4,0	18	18	54	6	9	2	58,10	**156**	58,10	**015**				
1,50	4,0	1,40	6,0	13	47	75	3	7	2					66,65	**016**		
1,50	4,0	1,40	6,0	19	44	80	6	10	2					73,72	**015**	73,72	**015**
1,60	4,0	1,50	5,0	13	22	50	3	5	2	49,65	**916**						
1,80	4,0	1,70	5,0	13	22	50	3	5	2	49,65	**018**						
2,00	4,0	1,90	5,5	12	22	50	3	5	2	53,12	**021**						
2,00	4,0	1,90	5,5	18	18	54	6	9	2	58,10	**206**	58,10	**020**				
2,00	6,0	1,90	8,0	12	47	75	3	8	2					63,07	**021**		
2,00	6,0	1,90	8,0	20	44	80	6	11	2					69,32	**020**	69,32	**020**
2,50	5,0	2,30	6,5	10	22	50	3	7	2	49,65	**025**						
2,50	5,0	2,30	6,5	17	18	54	6	10	2	58,10	**026**	58,10	**026**				
2,50	8,0	2,30	10,0	14	47	75	3	5,5	2					61,92	**026**		
2,50	8,0	2,30	10,0	20	44	80	6	10	2					68,40	**025**	68,40	**025**
3,00	6,0	2,80	8,0		22	50	3		2	53,12	**031**						
3,00	6,0	2,80	8,0	18	18	54	6	9	2	58,10	**306**	58,10	**030**				
3,00	10,0	2,80	13,0		47	75	3		2					60,98	**031**		

P	○	○	○	○
M				
K				
N				
S				
H	●	●	●	●
O				

→ v_c/f_z pagina: 404+405

continuarea pe pagina următoare cuttingtools.ceratizit.com

BlueLine – Freză cu frontal sferic

▲ toleranța razei: ± 0,005 mm

H | λ_s=30° γ_s= 0° | ZEFP | 54–70 HRC

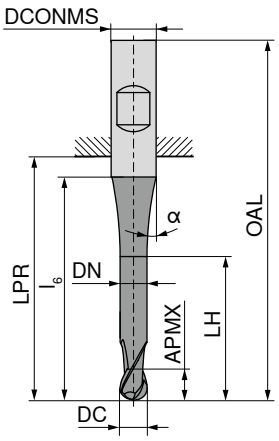

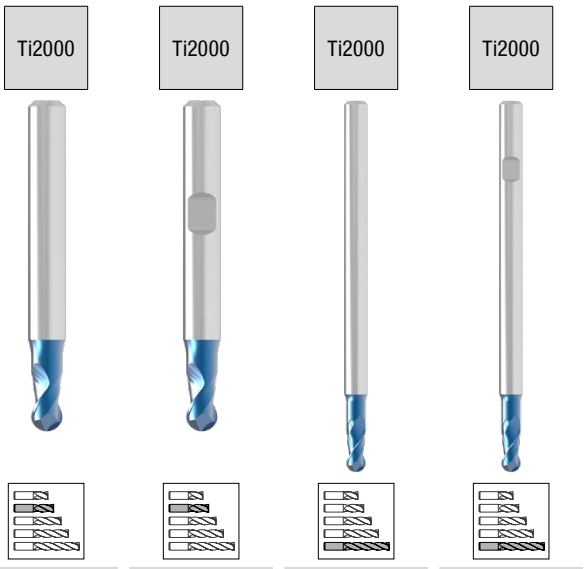

Standard de operare | Standard de operare | Standard de operare | Standard de operare

HA | HB | HA | HB

DC f8 mm	APMX mm	DN mm	LH mm	l_6 mm	LPR mm	OAL mm	DCONMS h6 mm	α° ±0,5	ZEFP	52 256 ... EUR V1		52 257 ... EUR V1		52 258 ... EUR V1		52 259 ... EUR V1	
3,00	10,0	2,80	15,0	23	44	80	6	11	2					67,59	**030**	67,59	**030**
4,00	7,0	3,80	10,0	18	18	54	6	11	2	58,10	**406**	58,10	**040**				
4,00	7,0	3,80	10,0		26	54	4		2	55,90	**041**						
4,00	13,0	3,80	20,0		47	75	4		2					58,79	**041**		
4,00	13,0	3,80	18,0	23	44	80	6	12,5	2					64,69	**040**	68,50	**040**
5,00	8,0	4,80	11,0	15	18	54	6	8	2	58,10	**506**	58,10	**050**				
5,00	8,0	4,80	11,0		26	54	5		2	58,10	**051**						
5,00	14,0	4,80	19,0		47	75	5		2					66,19	**051**		
5,00	14,0	4,80	19,0	21	64	100	6	13	2					73,14	**050**	73,14	**050**
6,00	10,0	5,80	15,0		18	54	6		2	58,10	**061**	58,10	**060**				
6,00	16,0	5,80	25,0		64	100	6		2					85,87	**060**	85,87	**060**
8,00	12,0	7,80	17,0		23	59	8		2	70,60	**081**	70,60	**080**				
8,00	22,0	7,80	35,0		64	100	8		2					103,00	**080**	103,00	**080**
10,00	13,0	9,80	18,0		27	67	10		2	91,90	**101**	91,90	**100**				
10,00	25,0	9,80	40,0		60	100	10		2					135,50	**100**	135,50	**100**
12,00	16,0	11,90	21,0		28	73	12		2	130,80	**121**	130,80	**120**				
12,00	26,0	11,80	40,0		55	100	12		2					177,00	**120**	177,00	**120**
14,00	16,0	13,80	21,0		30	75	14		2	165,50	**141**	165,50	**140**				
14,00	26,0	13,80	40,0		55	100	14		2					241,90	**140**	241,90	**140**
16,00	20,0	15,80	25,0		35	83	16		2	189,80	**161**	189,80	**160**				
16,00	30,0	15,80	50,0		102	150	16		2					390,00	**160**	390,00	**160**
20,00	25,0	19,80	30,0		43	93	20		2	310,20	**201**	310,20	**200**				
20,00	40,0	19,80	60,0		100	150	20		2					475,70	**200**	475,70	**200**
P											○		○		○		○
M																	
K																	
N																	
S																	
H											●		●		●		●
O																	

→ v_c/f_z pagina: 404+405

BlueLine – Freză cu frontal sferic

▲ toleranța razei: ± 0,005 mm
▲ la Ø ≤ 5,0 mm toleranța unghiulară a α și β: ± 0,5°

H | λ_s=30° γ_s= 0° | ZEFP | ≤ 65 HRC

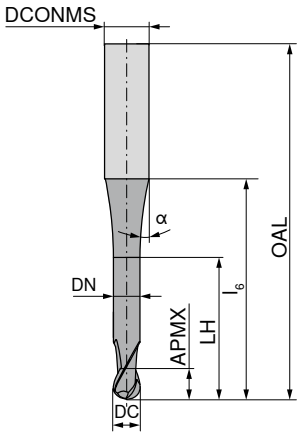

Ti2000

Standard de operare

HA

52 352 ...

DC f8 mm	APMX mm	DN mm	LH mm	l_6 mm	OAL mm	α°	DCONMS h6 mm	ZEFP	EUR V1	
0,6	0,8	0,55	1,4	27	75	1,5	3	2	74,41	**906**
0,8	1,0	0,75	1,6	27	75	1,5	3	2	71,86	**908**
1,0	1,2	0,95	2,0	27	75	1,5	3	2	70,48	**310**
1,2	1,4	1,15	2,4	27	75	1,5	3	2	69,79	**312**
1,5	1,8	1,45	3,0	27	75	1,5	3	2	67,81	**315**
2,0	2,4	1,95	4,0	27	75	1,5	3	2	67,23	**320**
3,0	4,0	2,80	12,0	40	80	1,5	6	2	107,60	**030**
4,0	5,0	3,80	16,0	40	80	1,5	6	2	106,60	**040**
5,0	6,0	4,80	20,0	40	80	1,5	6	2	106,20	**050**
6,0	6,0	5,80	25,0	50	100	1,5	8	2	145,70	**060**
8,0	7,0	7,80	32,0	60	120	1,5	10	2	198,00	**080**
10,0	9,0	9,80	40,0	80	160	1,5	12	2	309,00	**100**
12,0	11,0	11,80	50,0	100	200	1,5	16	2	528,90	**120**

P	●
M	
K	
N	
S	
H	●
O	

→ v_c/f_z pagina: 404

BlueLine – Freză cu frontal sferic

▲ toleranța razei: ± 0,005 mm

H | λ_s=30° γ_s= 0° | ZEFP | ≤ 65 HRC | Ti2000

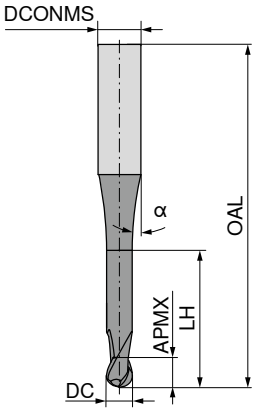

Standard de operare

HA

52 355 ...

DC f8 mm	APMX mm	LH mm	OAL mm	α°	DCONMS h5 mm	ZEFP	EUR V1	
3	8	11	65	12	6	3	64,35	**030**
4	8	11	75	12	6	3	66,19	**040**
5	10	13	75	12	6	3	66,19	**050**
6	12		100		6	3	68,40	**060**
8	14		100		8	3	93,16	**080**
10	18		100		10	3	118,00	**100**
12	22		120		12	3	153,80	**120**

P	●
M	
K	
N	
S	
H	●
O	

→ v_c/f_z pagina: 404

BlueLine – Freză cu frontal sferic

▲ toleranța razei: ± 0,005 mm

H | λ_s=30° γ_s= 0° | ZEFP | 54–70 HRC

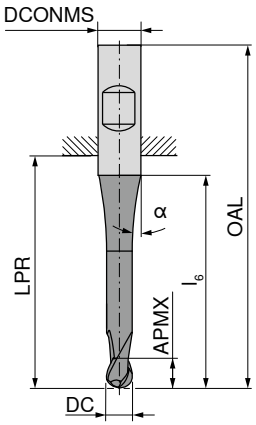



Standard de operare | Standard de operare | Standard de operare | Standard de operare

HA | HB | HA | HB

DC f8 mm	APMX mm	l_6 mm	LPR mm	OAL mm	α° ±1	DCONMS h6 mm	ZEFP	52 404 ... EUR V1		52 405 ... EUR V1		52 404 ... EUR V1		52 405 ... EUR V1	
2,0	4	10,0	22	50	8	3	4	50,22	020						
2,0	4	16,0	18	54	12	6	4	59,60	021	59,60	021				
2,0	4	10,0	47	75	8	3	4					66,08	022		
2,0	4	16,0	44	80	12	6	4					86,45	023	86,45	023
2,5	5	16,0	18	54	12	6	4	59,60	025	59,60	025				
2,5	5	16,0	44	80	12	6	4					81,36	026	81,36	026
3,0	5		22	50		3	4	53,58	030						
3,0	5	14,0	18	54	12	6	4	58,33	031	58,33	031				
3,0	5		47	75		3	4					67,36	032		
3,0	5	14,0	44	80	12	6	4					84,37	033	84,37	033
4,0	8	15,0	18	54	12	6	4	58,33	041	58,33	041				
4,0	8		26	54		4	4	55,55	040						
4,0	8		47	75		4	4					76,95	042		
4,0	8	15,0	44	80	12	6	4					83,79	043	83,79	043
5,0	9	13,5	18	54	12	6	4	57,63	051	57,63	051				
5,0	9		26	54		5	4	55,32	050						
5,0	9		47	75		5	4					77,64	052		
5,0	9	13,5	64	100	12	6	4					81,70	053	81,70	053
6,0	10		18	54		6	4	57,52	060	57,52	060				
6,0	10		64	100		6	4					80,43	062	80,43	062
7,0	12	15,0	23	59	12	8	4	78,11	070	78,11	070				
8,0	12		23	59		8	4	71,63	080	71,63	080				
8,0	12		64	100		8	4					102,40	082	102,40	082
9,0	14	17,0	27	67	12	10	4	104,50	090	104,50	090				
10,0	14	16,0	27	67		10	4	96,86	100	96,86	100				
10,0	14		60	100		10	4					133,10	102	133,10	102
12,0	16		29	74		12	4	130,80	120	130,80	120				
12,0	16		55	100		12	4					170,10	122	170,10	122
14,0	18		30	75		14	4	163,30	140	163,30	140				
14,0	18	20,0	55	100		14	4					212,90	142	212,90	142
16,0	22	24,0	35	83		16	4	204,90	160	204,90	160				
16,0	22	24,0	102	150		16	4					331,00	162	331,00	162
20,0	26	28,0	43	93		20	4	312,40	200	312,40	200				
20,0	26	28,0	100	150		20	4					457,10	202	457,10	202
P									○		○		○		○
M															
K															
N															
S															
H									●		●		●		●
O															

→ v_c/f_z pagina: 404÷405

BlueLine – Freză torică

▲ toleranța razei: ± 0,005 mm la Ø ≤ 6,0 / ± 0,01 mm la Ø > 6,0
▲ la Ø ≤ 5,0 mm toleranța unghiulară a α și β: ±0,5°

H | λ_s=30° γ_s= 0° | ZEFP | 54–70 HRC

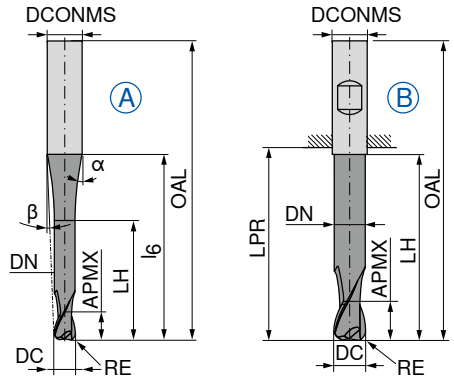

LPR cu coadă DIN 6535 HB

Ti2000 | Ti2000

Standard de operare | Standard de operare

HA | HB

DC ±0,01 mm	RE mm	APMX mm	DN mm	LH mm	LPR mm	l_6 mm	OAL mm	α° ±0,5	β°	DCONMS h5 mm	ZEFP	Figura	52 305 ... EUR V1		52 305 ... EUR V1	
1,0	0,2	1,00	0,95	10	21	16,5	57	23	9	6	2	A	145,70	**010**		
1,5	0,3	1,25	1,40	12	21	18,0	57	21	7,5	6	2	A	132,00	**015**		
2,0	0,4	1,50	1,90	16	21	20,0	57	25	6	6	2	A	107,30	**020**		
3,0	0,5	2,00	2,90	20	44	34,5	80	6	2,5	6	2	A	127,40	**030**		
4,0	0,6	2,50	3,90	22	44	35,0	80	4,5	2	6	2	A	120,30	**040**		
5,0	0,8	3,00	4,90	25	44	35,0	80	3,5	1	6	2	A	118,00	**050**		
6,0	1,0	3,50	5,90	29	44		80			6	2	B			110,90	**060**
P														○		○
M																
K																
N																
S																
H														●		●
O																

→ v_c/f_z pagina: 406+407

14

BlueLine – Freză torică

▲ toleranța razei: ± 0,005 mm la Ø ≤ 6,0 / ± 0,01 mm la Ø > 6,0
▲ la Ø ≤ 5,0 mm toleranța unghiulară a α și β: ±0,5°

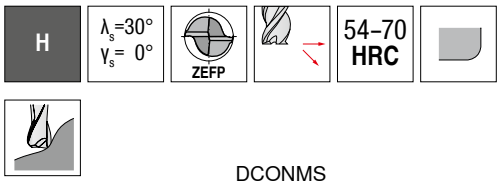

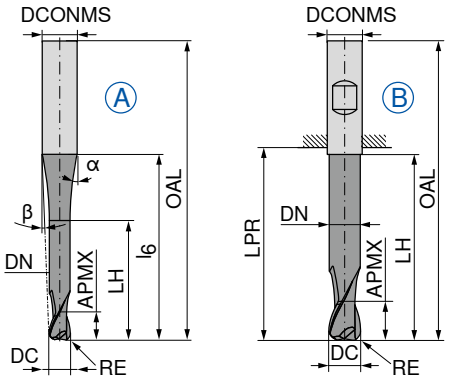

LPR cu coadă DIN 6535 HB



Standard de operare

HA

Standard de operare

HB

DC mm	Tole-ranța mm	RE mm	APMX mm	DN mm	LH mm	LPR mm	l_6 mm	OAL mm	α°	β°	DCONMS $_{h5}$ mm	ZEFP	Figura	52 304 ... EUR V1		52 304 ... EUR V1	
0,5	±0,01	0,10	1,0	0,45	2,0	21	20	57	10	8,5	6	2	A	151,60	**005**		
1,0	±0,01	0,25	2,0	0,95	4,0	21	20	57	10	8	6	2	A	149,40	**010**		
1,5	±0,01	0,30	2,5	1,40	7,5	21	20	57	12,5	7	6	2	A	136,50	**015**		
2,0	±0,01	0,50	3,0	1,80	8,0	21	20	57	12	6,5	6	2	A	108,80	**020**		
3,0	±0,01	0,50	3,5	2,80	10,0	21	20	57	11,5	5	6	2	A	106,20	**030**		
4,0	±0,01	1,00	4,0	3,80	12,0	21	20	57	11	3,5	6	2	A	102,90	**040**		
5,0	±0,01	1,50	5,0	4,70	14,0	21	20	57	10	2	6	2	A	107,00	**050**		
6,0	±0,01	2,00	6,0	5,60	20,0	21		57			6	2	B			103,70	**060**
8,0	±0,02	2,00	7,0	7,60	25,0	27		63			8	2	B			134,20	**080**
10,0	±0,02	3,00	8,0	9,60	30,0	32		72			10	2	B			186,40	**100**
12,0	±0,02	4,00	10,0	11,50	35,0	38		83			12	2	B			238,40	**120**
12,0	±0,02	4,00	10,0	11,50	35,0	44	40	92	37	3,5	16	2	A	344,90	**121**		
16,0	±0,02	5,00	12,0	15,50	40,0	44		92			16	2	B			338,00	**160**
P															○		○
M																	
K																	
N																	
S																	
H															●		●
O																	

→ v_c/f_z pagina: 406+407

BlueLine – Freză torică

H | λ_s=30° γ_s= 0° | ZEFP | ≤ 65 HRC

Ti2000

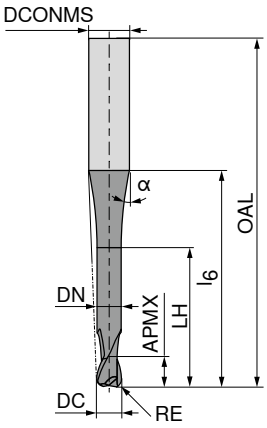

Standard de operare

HA

52 361 ...

DC $_{e8}$ mm	RE $_{\pm 0,01}$ mm	APMX mm	DN mm	LH mm	l_6 mm	OAL mm	α°	DCONMS $_{h5}$ mm	ZEFP	EUR V1	
0,8	0,08	1,0	0,75	1,6	27	75	1,5	3	2	69,08	**90801**
1,0	0,10	1,2	0,95	2,0	27	75	1,5	3	2	70,60	**31001**
1,0	0,25	2,0	0,85	4,0	40	80	1,5	6	2	111,30	**01002**
1,2	0,12	1,4	1,15	2,4	27	75	1,5	3	2	69,79	**31201**
1,5	0,15	1,8	1,45	3,0	27	75	1,5	3	2	67,81	**31501**
2,0	0,20	2,4	1,95	4,0	27	75	1,5	3	2	67,23	**32002**
2,0	0,50	2,0	1,80	8,0	40	80	1,5	6	2	107,60	**02005**
3,0	0,30	3,6	2,95	6,0	27	75	1,5	4	2	71,86	**43003**
3,0	0,50	2,0	2,80	12,0	40	80	1,5	6	2	107,60	**03005**
3,0	1,00	2,0	2,80	12,0	40	80	1,5	6	2	107,60	**03010**
4,0	1,00	3,0	3,80	16,0	40	80	1,5	6	2	107,60	**04010**
6,0	1,00	4,0	5,80	25,0	50	100	1,5	8	2	145,70	**06010**
6,0	2,00	4,0	5,80	25,0	50	100	1,5	8	2	145,70	**06020**
8,0	1,00	4,0	7,80	32,0	60	120	1,5	10	2	198,00	**08010**
8,0	2,00	4,0	7,80	32,0	60	120	1,5	10	2	198,00	**08020**
10,0	1,50	6,0	9,80	40,0	80	160	1,5	12	2	309,00	**10015**
12,0	1,50	8,0	11,80	50,0	100	200	1,5	16	2	533,50	**12015**

P	○
M	
K	
N	
S	
H	●
O	

→ v_c/f_z pagina: 406+407

14

BlueLine – Freză de debavurare NC

H

$\lambda_s = 0°$
$\gamma_s = -5°$

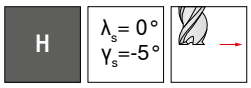

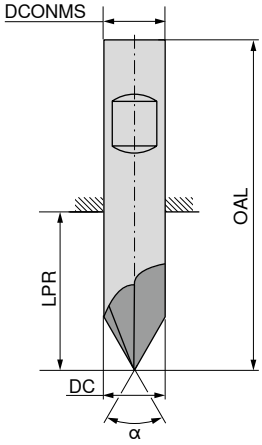



					α = 60° Standard de operare HA	α = 60° Standard de operare HB	α = 90° Standard de operare HA	α = 90° Standard de operare HB
DC mm	OAL mm	LPR mm	DCONMS mm	ZEFP	52 562 ...	52 563 ...	52 560 ...	52 561 ...
					EUR V1	EUR V1	EUR V1	EUR V1
4	50	22	4	5	43,31 04000		43,31 04000	
6	57	21	6	6	54,60 06000	54,60 06000	54,60 06000	54,60 06000
8	63	27	8	6	66,03 08000	66,03 08000	66,03 08000	66,03 08000
10	72	32	10	6	88,46 10000	88,46 10000	88,46 10000	88,46 10000
12	83	38	12	6	114,10 12000	114,10 12000	114,10 12000	114,10 12000
16	92	44	16	8	177,10 16000	177,10 16000	177,10 16000	177,10 16000
P					●	●	●	●
M								
K								
N								
S								
H					●	●	●	●
O								

→ v_c/f_z pagina: 395

Freză deget Micro

▲ T_x = lățimea de așchiere maximă

N | λ_s=30° γ_s=11° | ZEFP | ≤ 62 HRC

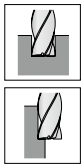

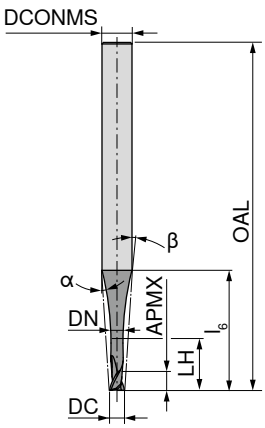



Standard de operare

HA

Standard de operare

HA

DC mm	APMX mm	DN mm	LH mm	l_6 mm	OAL mm	α°	β°	DCONMS $_{h5}$ mm	T_x	ZEFP	52 802 ... EUR V1		52 802 ... EUR V1	
0,2	0,12	0,16	0,44	5,7	38	15	14	3	2,2 x DC	2	52,20	**021**		
0,2	0,20	0,16	1,00	6,4	38	15	13	3	5 x DC	2	52,20	**023**		
0,2	0,20	0,16	2,00	9,2	38	15	9	3	10 x DC	2	52,20	**025**		
0,2	0,20	0,16	0,44	5,7	43	15	14	3	2,2 x DC	2			52,20	**022**
0,2	0,20	0,16	1,00	6,4	43	15	13	3	5 x DC	2			52,20	**024**
0,2	0,20	0,16	2,00	9,2	43	15	9	3	10 x DC	2			52,20	**026**
0,5	0,30	0,40	1,10	5,8	38	15	13	3	2,2 x DC	2	40,05	**051**		
0,5	0,50	0,40	2,50	7,8	38	15	10	3	5 x DC	2	40,05	**053**		
0,5	0,50	0,40	5,00	10,7	38	13	7	3	10 x DC	2	40,05	**055**		
0,5	0,50	0,40	1,10	5,8	43	15	13	3	2,2 x DC	2			40,05	**052**
0,5	0,50	0,40	2,50	7,8	43	15	10	3	5 x DC	2			40,05	**054**
0,5	0,50	0,40	5,00	14,5	43	13	5	3	10 x DC	2			40,05	**056**
0,8	0,48	0,64	1,76	5,9	38	15	11	3	2,2 x DC	2	46,18	**081**		
0,8	0,80	0,64	4,00	9,0	38	15	7	3	5 x DC	2	46,18	**083**		
0,8	0,80	0,64	8,00	13,5	38	12	5	3	10 x DC	2	46,18	**085**		
0,8	0,80	0,64	1,76	5,9	43	15	11	3	2,2 x DC	2			46,18	**082**
0,8	0,80	0,64	4,00	9,0	43	15	7	3	5 x DC	2			46,18	**084**
0,8	0,80	0,64	8,00	15,5	43	9,8	5	3	10 x DC	2			46,18	**086**
1,0	0,60	0,80	2,20	5,9	38	15	10	3	2,2 x DC	2	38,42	**101**		
1,0	1,00	0,80	2,20	5,9	43	15	10	3	2,2 x DC	2			38,42	**102**
1,0	1,00	0,80	5,00	9,7	43	15	6	3	5 x DC	2	38,42	**103**		
1,0	1,00	0,80	10,00	15,3	43	11	4	3	10 x DC	2	39,57	**105**		
1,0	1,00	0,80	5,00	9,7	50	15	6	3	5 x DC	2			38,42	**104**
1,0	1,00	0,80	10,00	20,6	50	8,5	3	3	10 x DC	2			39,57	**106**
1,5	0,90	1,20	3,30	6,1	38	15	8	3	2,2 x DC	2	41,43	**151**		
1,5	1,50	1,20	3,30	6,1	43	15	8	3	2,2 x DC	2			41,43	**152**
1,5	1,50	1,20	7,50	11,8	43	14	4	3	5 x DC	2	41,43	**153**		
1,5	1,50	1,20	15,00	18,1	43	14,6	3	3	10 x DC	2	44,22	**155**		
1,5	1,50	1,20	7,50	11,8	50	14	4	3	5 x DC	2			41,43	**154**
1,5	1,50	1,20	15,00	22,0	50	6,2	2	3	10 x DC	2			44,22	**156**
1,8	1,08	1,44	3,96	6,2	38	15	6	3	2,2 x DC	2	41,43	**181**		
1,8	1,80	1,44	3,96	6,2	43	15	6	3	2,2 x DC	2			41,43	**182**
1,8	1,80	1,44	9,00	12,9	43	12	3	3	5 x DC	2	41,90	**183**		
1,8	1,80	1,44	18,00	20,0	43	19,8	2	3	10 x DC	2	46,76	**185**		
1,8	1,80	1,44	9,00	12,9	50	12	3	3	5 x DC	2			41,90	**184**
1,8	1,80	1,44	18,00	22,0	50	5,3	2	3	10 x DC	2			46,76	**186**
2,0	1,20	1,60	4,40	11,9	50	15	10	6	2,2 x DC	2	41,43	**201**		
2,0	2,00	1,60	10,00	19,7	50	15	6	6	5 x DC	2	41,90	**203**		
2,0	2,00	1,60	20,00	25,0	50	22,1	5	6	10 x DC	2	46,76	**205**		
2,0	2,00	1,60	4,40	11,9	57	15	10	6	2,2 x DC	2			41,43	**202**
2,0	2,00	1,60	10,00	19,7	57	15	6	6	5 x DC	2			41,90	**204**
2,0	2,00	1,60	20,00	29,0	57	7,8	4	6	10 x DC	2			46,76	**206**

P	●	●
M	●	●
K	●	●
N	●	●
S	●	●
H	○	○
O	○	○

→ v_c/f_z pagina: 420–427

14

Freză-Micro cu frontal sferic

▲ T_x = lățimea de așchiere maximă

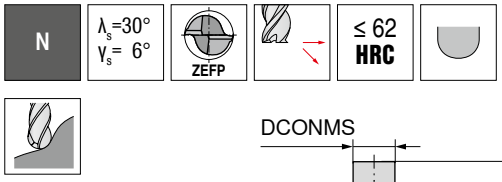

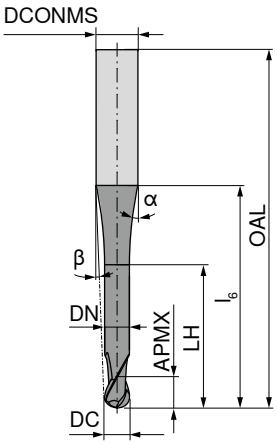

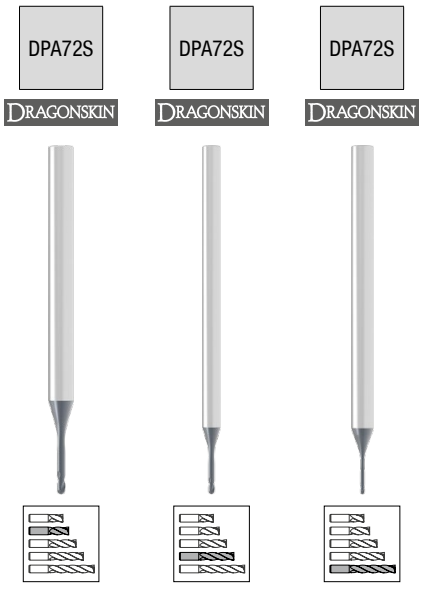

Standard de operare | Standard de operare | Standard de operare

HA | HA | HA

DC ±0,01 mm	APMX mm	DN mm	LH mm	l_6 mm	OAL mm	α°	β°	DCONMS h5 mm	T_x	ZEFP	52 804 ... EUR V1		52 804 ... EUR V1		52 804 ... EUR V1	
0,2	0,12	0,16	0,44	5,7	38	15	14	3	2,2 x DC	2	58,33	**021**				
0,2	0,20	0,16	1,00	6,4	38	15	13	3	5 x DC	2	58,33	**024**				
0,2	0,20	0,16	2,00	9,2	38	15	9	3	10 x DC	2	58,33	**027**				
0,2	0,12	0,16	0,44	5,7	50	15	14	3	2,2 x DC	2			58,33	**022**		
0,2	0,20	0,16	1,00	6,4	50	15	13	3	5 x DC	2			58,33	**025**		
0,2	0,20	0,16	2,00	9,2	50	15	9	3	10 x DC	2			58,33	**028**		
0,2	0,12	0,16	0,44	11,3	80	15	15	6	2,2 x DC	2					58,33	**023**
0,2	0,20	0,16	1,00	12,0	80	15	14	6	5 x DC	2					58,33	**026**
0,2	0,20	0,16	2,00	14,8	80	15	12	6	10 x DC	2					58,33	**029**
0,5	0,30	0,40	1,10	5,8	38	15	13	3	2,2 x DC	2	45,49	**051**				
0,5	0,50	0,40	2,50	7,8	38	15	10	3	5 x DC	2	45,49	**054**				
0,5	0,50	0,40	5,00	10,7	38	13	7	3	10 x DC	2	45,49	**057**				
0,5	0,30	0,40	1,10	5,8	50	15	13	3	2,2 x DC	2			45,49	**052**		
0,5	0,50	0,40	2,50	7,8	50	15	10	3	5 x DC	2			45,49	**055**		
0,5	0,50	0,40	5,00	14,5	50	13	5	3	10 x DC	2			45,49	**058**		
0,5	0,30	0,40	1,10	11,4	80	15	14	6	2,2 x DC	2					45,49	**053**
0,5	0,50	0,40	2,50	13,4	80	15	12	6	5 x DC	2					45,49	**056**
0,5	0,50	0,40	5,00	20,2	80	15	8	6	10 x DC	2					45,49	**059**
0,8	0,48	0,64	1,76	5,9	38	15	11	3	2,2 x DC	2	51,38	**081**				
0,8	0,80	0,64	4,00	9,0	38	15	7	3	5 x DC	2	51,38	**084**				
0,8	0,80	0,64	8,00	10,5	38	8,2	6	3	10 x DC	2	51,85	**087**				
0,8	0,48	0,64	1,76	5,9	50	15	11	3	2,2 x DC	2			51,38	**082**		
0,8	0,80	0,64	4,00	9,0	50	15	7	3	5 x DC	2			51,38	**085**		
0,8	0,80	0,64	8,00	18,7	50	9,8	4	3	10 x DC	2			51,85	**088**		
0,8	0,48	0,64	1,76	11,5	80	15	13	6	2,2 x DC	2					51,38	**083**
0,8	0,80	0,64	4,00	14,6	80	15	11	6	5 x DC	2					51,38	**086**
0,8	0,80	0,64	8,00	25,9	80	14,8	6	6	10 x DC	2					51,85	**089**
1,0	0,60	0,80	2,20	7,8	43	15	11	4	2,2 x DC	2	43,64	**101**				
1,0	1,00	0,80	5,00	11,6	43	15	8	4	5 x DC	2	43,64	**104**				
1,0	1,00	0,80	10,00	18,3	43	8	5	4	10 x DC	2	46,87	**107**				
1,0	0,60	0,80	2,20	7,8	60	15	11	4	2,2 x DC	2			43,64	**102**		
1,0	1,00	0,80	5,00	11,6	60	15	8	4	5 x DC	2			43,64	**105**		
1,0	1,00	0,80	10,00	23,7	60	10,2	4	4	10 x DC	2			46,87	**108**		
1,0	0,60	0,80	2,20	11,5	80	15	13	6	2,2 x DC	2					43,64	**103**
1,0	1,00	0,80	5,00	15,3	80	15	10	6	5 x DC	2					43,64	**106**
1,0	1,00	0,80	10,00	28,7	80	13	5	6	10 x DC	2					46,87	**109**
1,2	0,72	0,96	2,64	7,9	43	15	11	4	2,2 x DC	2	48,36	**121**				
1,2	1,20	0,96	6,00	12,4	43	15	7	4	5 x DC	2	48,36	**124**				
1,2	1,20	0,96	12,00	18,2	43	9,3	5	4	10 x DC	2	50,22	**127**				
1,2	0,72	0,96	2,64	7,9	60	15	11	4	2,2 x DC	2			48,36	**122**		
1,2	1,20	0,96	6,00	12,4	60	15	7	4	5 x DC	2			48,36	**125**		
1,2	1,20	0,96	12,00	26,1	60	9,1	4	4	10 x DC	2			50,22	**128**		
1,2	0,72	0,96	2,64	11,6	80	15	12	6	2,2 x DC	2					48,36	**123**
1,2	1,20	0,96	6,00	16,2	80	15	9	6	5 x DC	2					48,36	**126**
1,2	1,20	0,96	12,00	31,8	80	11,7	5	6	10 x DC	2					50,22	**129**

P	●	●	●
M	●	●	●
K	●	●	●
N	●	●	●
S	●	●	●
H	○	○	○
O	○	○	○

→ v_c/f_z pagina: 420–427

continuarea pe pagina următoare cuttingtools.ceratizit.com

Freză-Micro cu frontal sferic

▲ T_x = lățimea de așchiere maximă

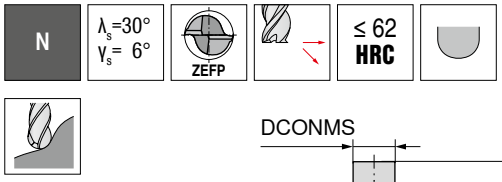

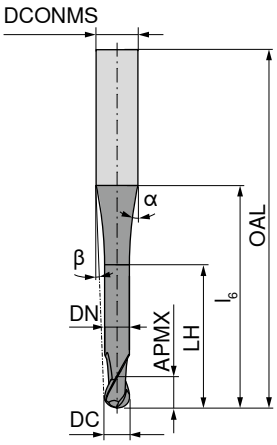



Standard de operare | Standard de operare | Standard de operare

HA | HA | HA

DC ±0,01 mm	APMX mm	DN mm	LH mm	l_6 mm	OAL mm	α°	β°	DCONMS h5 mm	T_x	ZEFP	52 804 ... EUR V1		52 804 ... EUR V1		52 804 ... EUR V1	
1,5	0,90	1,20	3,30	8,0	43	15	9	4	2,2 x DC	2	45,60	151				
1,5	1,50	1,20	7,50	13,7	43	15	6	4	5 x DC	2	48,26	154				
1,5	1,50	1,20	15,00	18,1	43	13,5	4	4	10 x DC	2	48,26	157				
1,5	0,90	1,20	3,30	8,0	60	15	9	4	2,2 x DC	2			45,60	152		
1,5	1,50	1,20	7,50	13,7	60	15	6	4	5 x DC	2			48,26	155		
1,5	1,50	1,20	15,00	28,0	60	7,8	3	4	10 x DC	2			48,26	158		
1,5	0,90	1,20	3,30	11,7	80	15	11	6	2,2 x DC	2					45,60	153
1,5	1,50	1,20	7,50	17,4	80	15	8	6	5 x DC	2					48,26	156
1,5	1,50	1,20	15,00	35,8	80	10,2	4	6	10 x DC	2					48,26	159
1,8	1,08	1,44	3,96	8,1	43	15	8	4	2,2 x DC	2	48,26	181				
1,8	1,80	1,44	9,00	15,0	43	15	5	4	5 x DC	2	48,26	184				
1,8	1,80	1,44	18,00	19,5	43	31,1	4	4	10 x DC	2	50,22	187				
1,8	1,08	1,44	3,96	8,1	60	15	8	4	2,2 x DC	2			48,26	182		
1,8	1,80	1,44	9,00	15,0	60	15	5	4	5 x DC	2			48,26	185		
1,8	1,80	1,44	18,00	31,9	60	6,8	2	4	10 x DC	2			50,22	188		
1,8	1,08	1,44	3,96	11,8	80	15	11	6	2,2 x DC	2					48,26	183
1,8	1,80	1,44	9,00	18,7	80	15	7	6	5 x DC	2					48,26	186
1,8	1,80	1,44	18,00	39,3	80	9,1	4	6	10 x DC	2					50,22	189
2,0	1,20	1,60	4,40	11,9	57	15	10	6	2,2 x DC	2	45,49	201				
2,0	2,00	1,60	10,00	19,7	57	15	6	6	5 x DC	2	48,26	204				
2,0	2,00	1,60	20,00	32,0	57	9,5	4	6	10 x DC	2	48,26	207				
2,0	1,20	1,60	4,40	11,9	70	15	10	6	2,2 x DC	2			45,49	202		
2,0	2,00	1,60	10,00	19,7	70	15	6	6	5 x DC	2			48,26	205		
2,0	2,00	1,60	20,00	41,4	70	8,5	3	6	10 x DC	2			48,26	208		
2,0	1,20	1,60	4,40	11,9	80	15	10	6	2,2 x DC	2					45,49	203
2,0	2,00	1,60	10,00	19,7	80	15	6	6	5 x DC	2					48,26	206
2,0	2,00	1,60	20,00	41,4	80	8,5	3	6	10 x DC	2					48,26	209

P	●	●	●
M	●	●	●
K	●	●	●
N	●	●	●
S	●	●	●
H	○	○	○
O	○	○	○

→ v_c/f_z pagina: 420–427

Freză torică Micro

▲ T_x = lățimea de așchiere maximă

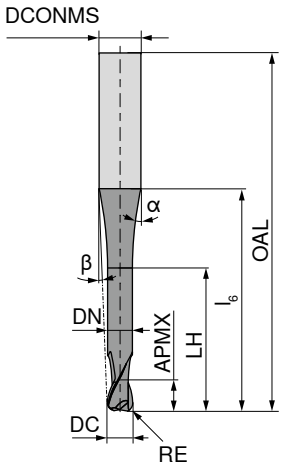



Standard de operare | Standard de operare | Standard de operare

HA | HA | HA

DC ±0,01 mm	RE ±0,005 mm	APMX mm	DN mm	LH mm	l_6 mm	OAL mm	α°	β°	DCONMS h5 mm	T_x	ZEFP	52 806 ... EUR V1		52 806 ... EUR V1		52 806 ... EUR V1	
0,5	0,1	0,3	0,4	1,1	5,8	38	15	13	3	2,2 x DC	2	46,40	**051**				
0,5	0,1	0,5	0,4	2,5	7,8	38	15	10	3	5 x DC	2	46,40	**054**				
0,5	0,1	0,5	0,4	5,0	10,7	38	13	7	3	10 x DC	2	46,40	**057**				
0,5	0,1	0,3	0,4	1,1	5,8	50	15	13	3	2,2 x DC	2			46,40	**052**		
0,5	0,1	0,5	0,4	2,5	7,8	50	15	10	3	5 x DC	2			46,40	**055**		
0,5	0,1	0,5	0,4	5,0	14,5	50	13	5	3	10 x DC	2			46,40	**058**		
0,5	0,1	0,3	0,4	1,1	11,4	80	15	14	6	2,2 x DC	2					46,40	**053**
0,5	0,1	0,5	0,4	2,5	13,4	80	15	12	6	5 x DC	2					46,40	**056**
0,5	0,1	0,5	0,4	5,0	20,2	80	15	8	6	10 x DC	2					46,40	**059**
1,0	0,2	0,6	0,8	2,2	7,8	43	15	11	4	2,2 x DC	2	44,32	**101**				
1,0	0,2	1,0	0,8	5,0	11,6	43	15	8	4	5 x DC	2	47,79	**104**				
1,0	0,2	1,0	0,8	10,0	18,3	43	8	5	4	10 x DC	2	47,79	**107**				
1,0	0,2	0,6	0,8	2,2	7,8	60	15	11	4	2,2 x DC	2			44,32	**102**		
1,0	0,2	1,0	0,8	5,0	11,6	60	15	8	4	5 x DC	2			47,79	**105**		
1,0	0,2	1,0	0,8	10,0	23,7	60	10,2	4	4	10 x DC	2			47,79	**108**		
1,0	0,2	0,6	0,8	2,2	11,5	80	15	13	6	2,2 x DC	2					44,32	**103**
1,0	0,2	1,0	0,8	5,0	15,3	80	15	10	6	5 x DC	2					47,79	**106**
1,0	0,2	1,0	0,8	10,0	28,7	80	13	5	6	10 x DC	2					47,79	**109**
1,5	0,3	0,9	1,2	3,3	8,0	43	15	9	4	2,2 x DC	2	46,52	**151**				
1,5	0,3	1,5	1,2	7,5	13,7	43	15	6	4	5 x DC	2	49,31	**154**				
1,5	0,3	1,5	1,2	15,0	18,1	43	13,5	4	4	10 x DC	2	49,31	**157**				
1,5	0,3	0,9	1,2	3,3	8,0	60	15	9	4	2,2 x DC	2			46,52	**152**		
1,5	0,3	1,5	1,2	7,5	13,7	60	15	6	4	5 x DC	2			49,31	**155**		
1,5	0,3	1,5	1,2	15,0	29,2	60	7,8	3	4	10 x DC	2			49,31	**158**		
1,5	0,3	0,9	1,2	3,3	11,7	80	15	11	6	2,2 x DC	2					46,52	**153**
1,5	0,3	1,5	1,2	7,5	17,4	80	15	8	6	5 x DC	2					49,31	**156**
1,5	0,3	1,5	1,2	15,0	35,8	80	10,2	4	6	10 x DC	2					49,31	**159**
2,0	0,5	1,2	1,6	4,4	11,9	57	15	10	6	2,2 x DC	2	46,40	**201**				
2,0	0,5	2,0	1,6	10,0	19,7	57	15	6	6	5 x DC	2	49,31	**204**				
2,0	0,5	2,0	1,6	20,0	32,0	57	9,5	4	6	10 x DC	2	49,31	**207**				
2,0	0,5	1,2	1,6	4,4	11,9	70	15	10	6	2,2 x DC	2			46,40	**202**		
2,0	0,5	2,0	1,6	10,0	19,7	70	15	6	6	5 x DC	2			49,31	**205**		
2,0	0,5	2,0	1,6	20,0	41,4	70	8,5	3	6	10 x DC	2			49,31	**208**		
2,0	0,5	1,2	1,6	4,4	11,9	80	15	10	6	2,2 x DC	2					46,40	**203**
2,0	0,5	2,0	1,6	10,0	19,7	80	15	6	6	5 x DC	2					49,31	**206**
2,0	0,5	2,0	1,6	20,0	41,4	80	8,5	3	6	10 x DC	2					49,31	**209**

P	●	●	●
M	●	●	●
K	●	●	●
N	●	●	●
S	●	●	●
H	○	○	○
O	○	○	○

→ v_c/f_z pagina: 420–427

MultiLock – Freză cu frontal sferic

▲ KLG = mărime de cuplare

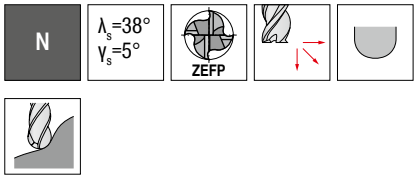

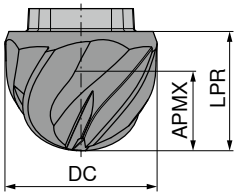

DC mm	KLG	APMX mm	LPR mm	ZEFP	Standard de operare 53 803 ... EUR W2		Standard de operare 53 804 ... EUR W2	
12	EL12	7,0	9	4	52,40	**01200**	47,15	**01200**
16	EL16	9,5	12	4	68,15	**01600**	62,90	**01600**
20	EL20	12,0	15	4	83,90	**02000**	78,65	**02000**
25	EL25	16,0	19	4	94,40	**02500**	89,15	**02500**

P		●
M		○
K		●
N		○
S	●	
H		
O		

→ v_c/f_z pagina: 428

MultiLock – Freză torică

▲ KLG = mărime de cuplare

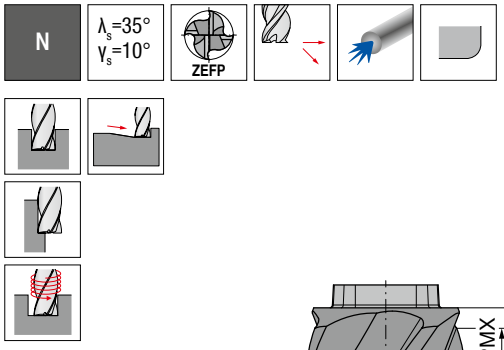

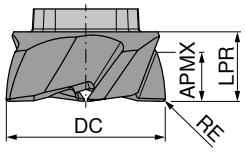

DC mm	RE mm	KLG	APMX mm	LPR mm	ZEFP	Standard de operare 53 805 ... EUR W2		Standard de operare 53 806 ... EUR W2	
12	0,2	EL12	3,0	5	4	47,15	**01205**	41,90	**01205**
16	0,3	EL16	4,5	7	4	62,90	**01607**	57,65	**01607**
20	0,3	EL20	6,0	8	5	78,65	**02008**	73,40	**02008**
25	0,5	EL25	8,0	10	6	89,15	**02510**	83,90	**02510**

P		●
M		○
K		●
N		○
S	●	
H		
O		

→ v_c/f_z pagina: 429

MultiLock – Freză de mare avans

▲ KLG = mărime de cuplare
▲ r_{3D} = raza la colț de programat

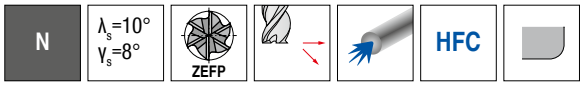

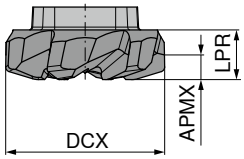

NEW
CTC5240
DRAGONSKIN

NEW
CTPX225
DRAGONSKIN

DCX mm	KLG	r_{3D} mm	APMX mm	LPR mm	ZEFP	Standard de operare 53 801 ... EUR W2		Standard de operare 53 802 ... EUR W2	
12	EL12	0,7	3,18	4	5	52,40	**01202**	47,15	**01202**
16	EL16	1,2	3,73	5	6	68,15	**01605**	62,90	**01605**
20	EL20	1,2	4,31	6	6	78,65	**02005**	73,40	**02005**
25	EL25	1,2	5,32	7	6	94,40	**02505**	89,15	**02505**

P		●
M		○
K		●
N		
S	●	
H		
O		

→ v_c/f_z pagina: 430

14

MultiLock – Freză de debavurare

▲ KLG = mărime de cuplare

N | λ_s=10° γ_s=2° | ZEFP

NEW

CTPX225

DRAGONSKIN

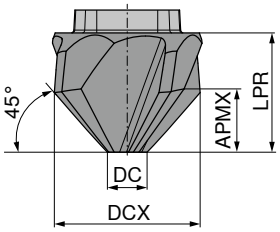

Standard de operare

53 800 ...

DCX mm	KLG	APMX mm	DC mm	LPR mm	ZEFP	EUR W2	
12	EL12	4	4	8	4	48,20	**01200**
16	EL16	6	4	12	4	63,95	**01600**

P	●
M	○
K	●
N	○
S	
H	
O	

→ v_c/f_z pagina: 431

MultiLock – Portsculă

▲ KLG = mărime de cuplare

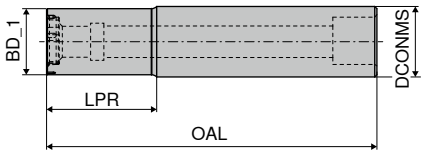

KLG	BD_1 mm	DCONMS mm	OAL mm	LPR mm	NEW A 84 050 ... EUR W1		NEW B 84 051 ... EUR W1	
EL12	11	12	66	20	100,90	**01200**	100,90	**01200**
EL16	15	16	75	25	110,20	**01600**	110,20	**01600**
EL20	19	20	77	25	120,50	**02000**	120,50	**02000**
EL25	24	25	87	30	132,90	**02500**	132,90	**02500**

Șurub capac

70 950 ...

Cheie atașabilă TORX®

80 950 ...

Cheie D

80 950 ...

Molykote

70 950 ...

Șurub de fixare

70 950 ...

Bucșă cu filet

70 950 ...

Șurubelniță dinamometrică

80 950 ...

Bit

80 398 ...

Accesorii Pentru numărul articol	EUR 2A/28		EUR Y7		EUR Y7		EUR 2A/28		EUR 2A/28		EUR 2A/28		EUR Y7		EUR Y7	
84 051 01200 / 84 050 01200	1,17	**42000**	5,42	**054**	9,42	**120**	4,60	**303**	4,00	**41900**	5,94	**42100**	135,90	**193**	5,30	**03500**
84 051 01600 / 84 050 01600	1,41	**42300**	5,42	**055**	10,09	**121**	4,60	**303**	4,76	**42200**	7,13	**42400**	135,90	**193**	5,30	**04500**
84 051 02000 / 84 050 02000	1,41	**42300**	5,42	**055**	10,09	**121**	4,60	**303**	4,76	**42200**	7,13	**42400**	135,90	**193**	5,30	**04500**
84 051 02500 / 84 050 02500	1,73	**42600**	5,42	**055**	10,09	**121**	4,60	**303**	9,07	**42500**	6,59	**42700**	135,90	**193**	3,91	**06000**

MultiLock – Adaptor cu filet, tip A

- KLG = mărimea de cuplare
- pentru freze de mare avans și freze torice

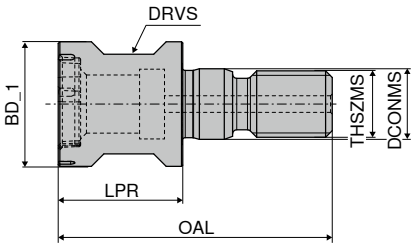

NEW

KLG	BD_1 mm	THSZMS	OAL mm	LPR mm	DCONMS mm	DRVS mm	84 052 ... EUR W1	
EL12	11	M6	28	13	6,5	9	106,10	**01200**
EL16	15	M8	33	14	8,5	12	115,40	**01600**
EL20	19	M10	37	18	10,5	15	125,70	**02000**
EL25	24	M12	42	20	12,5	17	147,30	**02500**

Accesorii Pentru numărul articol	 Cheie atașabilă TORX® 80 950 ... EUR Y7		 Cheie D 80 950 ... EUR Y7		 Molykote 70 950 ... EUR 2A/28		 Șurub de fixare 70 950 ... EUR 2A/28		 Bucșă cu filet 70 950 ... EUR 2A/28		 Șurubelniță dinamometrică 80 950 ... EUR Y7		 Bit 80 398 ... EUR Y7	
84 052 01200	5,42	**054**	9,42	**120**	4,60	**303**	4,00	**41900**	5,94	**42100**	135,90	**193**	5,30	**03500**
84 052 01600	5,42	**055**	10,09	**121**	4,60	**303**	4,76	**42200**	7,13	**42400**	135,90	**193**	5,30	**04500**
84 052 02000	5,42	**055**	10,09	**121**	4,60	**303**	4,76	**42200**	7,13	**42400**	135,90	**193**	5,30	**04500**
84 052 02500	5,42	**055**	10,09	**121**	4,60	**303**	9,07	**42500**	6,59	**42700**	135,90	**193**	3,91	**06000**

MultiLock – Adaptor cu filet, tip B

- KLG = mărimea de cuplare
- pentru freze sferice și de debavurare

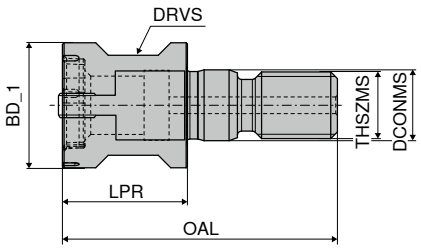

NEW

KLG	BD_1 mm	THSZMS	OAL mm	LPR mm	DCONMS mm	DRVS mm	84 053 ... EUR W1	
EL12	11	M6	28	13	6,5	9	118,50	**01200**
EL16	15	M8	33	14	8,5	12	128,80	**01600**
EL20	20	M10	37	18	10,5	15	139,10	**02000**
EL25	25	M12	42	20	12,5	17	163,80	**02500**

Accesorii Pentru numărul articol	 Cheie atașabilă TORX®		 Șurub de strângere		 Cheie D		 Molykote		 Șurubelniță dinamometrică		 Bucșă de prindere	
	80 950 ...		84 950 ...		80 950 ...		70 950 ...		80 950 ...		84 950 ...	
	EUR Y7		EUR W1		EUR Y7		EUR 2A/28		EUR Y7		EUR W1	
84 053 01200	5,42	054	42,00	18600	9,42	120	4,60	303	135,90	193	88,58	18000
84 053 01600	5,42	055	45,68	18800	10,09	121	4,60	303	135,90	193	96,31	18100
84 053 02000	5,42	055	49,35	18700	10,09	121	4,60	303	135,90	193	104,00	18200
84 053 02500	5,42	055	57,75	18900	10,09	121	4,60	303	135,90	193	122,60	18300

14

MultiChange – Gama de produse

Sistemul cu cap amovibil foarte stabil „MultiChange" permite o schimbare extrem de rapidă a sculei. Cu designul său adaptat la stabilitate ridicată și concentricitate foarte înaltă, acest sistem cu cap amovibil este de asemenea cel mai stabil și precis sistem cu cap amovibil de pe piață. Pentru aproape fiecare aplicație, în următoarele capitole este disponibil un cap amovibil adecvat.

Burghie din carbură solidă

▲ Centruitor-NC din carbură solidă
◁ 90°, 120°, 142° / Ø 8, 10, 12, 16, 20 mm / ZEFP* 2

→ **capitolul 2, Burghie din carbură solidă**

*ZEFP = număr dinți

Alezoare și șanfrenoare

▲ alezor de alezaj străpuns
Ø 8–30,2 mm inclusiv diametre speciale / ZEFP* 4–6

▲ alezor de alezaj înfundat
Ø 12,2–30,2 mm inclusiv diametre speciale / ZEFP* 6

→ **capitolul 4, Alezoare și șanfrenoare**

*ZEFP = număr dinți

Suport

▲ Corp, oțel, extra scurt
cilindric / conic 87°
Lungime: 60–90 mm
pentru SZID 8, 10, 12, 16, 20 mm

▲ Corp, oțel / monobloc din carburi metalice, scurt
cilindric
Lungime: 85–120 mm
pentru SZID 8, 10, 12, 16, 20 mm

▲ Corp, oțel/monobloc din carburi metalice, varianta scurtă
conic 87°
Lungime: 85–120 mm
pentru SZID 8, 10, 12, 16, 20 mm

▲ Corp monobloc din carburi metalice, medie
cilindric / conic 87°
Lungime: 110–150 mm
pentru SZID 8, 10, 12, 16, 20 mm

▲ Corp, oțel/monobloc din carburi metalice, lung
cilindric
Lungime: 150–200 mm
pentru SZID 8, 10, 12, 16, 20 mm

▲ Corp, oțel/monobloc din carburi metalice, lung
conic 87°
Lungime: 150–200 mm
pentru SZID 8, 10, 12, 16, 20 mm

▲ Corp oțel/ monobloc din carburi metalice extra lung
cilindric
Lungime: 200–250 mm
pentru SZID 16 și 20 mm

→ **capitolul 16 Prinderi de scule și accesorii**

MultiChange – Freză cu frontal drept

PCR UNI | λ_s=36° γ_s=10° | ZEFP | HPC | APA72S

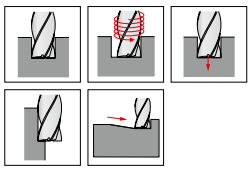

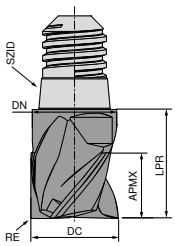

Standard de operare **52 871 ...**

DC mm	RE mm	SZID	APMX mm	DN mm	LPR ±0,02 mm	ZEFP	EUR V1	
9,7	0,32	08	7,5	9,8	13	4	80,39	**09700**
10,0	0,32	08	7,5	9,8	13	4	80,39	**10000**
11,7	0,32	10	9,0	11,8	16	4	92,69	**11700**
12,0	0,32	10	9,0	11,8	16	4	92,69	**12000**
15,7	0,32	12	12,0	15,8	20	4	121,00	**15700**
16,0	0,32	12	12,0	15,8	20	4	121,00	**16000**
19,7	0,50	16	15,0	19,8	25	4	158,80	**19700**
20,0	0,50	16	15,0	19,8	25	4	158,80	**20000**

P	●
M	○
K	●
N	
S	
H	
O	

→ v_c/f_z pagina: 432+433

MultiChange – Freză torică

W | λ_s=43° γ_s=24° | ZEFP | DLC | DRAGONSKIN

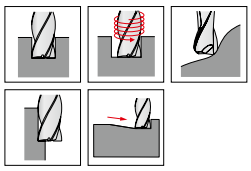

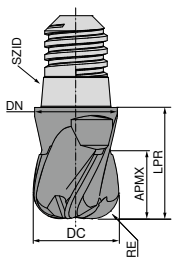

Standard de operare **52 870 ...**

DC mm	RE mm	SZID	APMX mm	DN mm	LPR mm	ZEFP	EUR V1	
10	0,5	08	7,5	9,8	13	3	71,09	**10005**
10	1,0	08	7,5	9,8	13	3	71,09	**10010**
12	0,5	10	9,0	11,8	16	3	83,31	**12005**
12	1,0	10	9,0	11,8	16	3	83,31	**12010**
12	2,0	10	9,0	11,8	16	3	83,31	**12020**
16	2,0	12	12,0	15,8	20	3	115,60	**16020**
16	4,0	12	12,0	15,8	20	3	115,60	**16040**
20	2,0	16	15,0	19,8	25	3	163,60	**20020**
20	3,0	16	15,0	19,8	25	3	163,60	**20030**
20	4,0	16	15,0	19,8	25	3	163,60	**20040**

P	
M	
K	
N	●
S	
H	
O	

→ v_c/f_z pagina: 440

MultiChange – Freză cu frontal drept

PCR ALU | λ_s=41° γ_s=15° | ZEFP | HPC | DLC | DRAGONSKIN

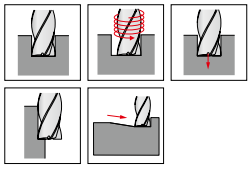

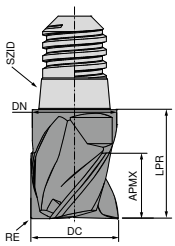

Standard de operare **52 872 ...**

DC mm	RE mm	SZID	APMX mm	DN mm	LPR ±0,02 mm	ZEFP	EUR V1	
9,7	0,32	08	7,5	9,8	13	4	83,41	**09700**
10,0	0,32	08	7,5	9,8	13	4	83,41	**10000**
11,7	0,32	10	9,0	11,8	16	4	100,00	**11700**
12,0	0,32	10	9,0	11,8	16	4	100,00	**12000**
15,7	0,32	12	12,0	15,8	20	4	132,20	**15700**
16,0	0,32	12	12,0	15,8	20	4	132,20	**16000**
19,7	0,50	16	15,0	19,8	25	4	178,80	**19700**
20,0	0,50	16	15,0	19,8	25	4	178,80	**20000**

P	
M	
K	
N	●
S	
H	
O	

→ v_c/f_z pagina: 432+433

Ghid de montare

- ▲ SZID = mărimea de cuplare
- ▲ SW = deschidere cheii
- ▲ M = cuplu de strângere

SZID	SW mm	M Nm
06	6	5
08	8	12,5
10	10	15
12	13	20
16	16	25

- ▲ La mărimile 06 și 08 de cuplare a se monta neapărat cu cheie dinamometrică. Recomandare valabilă la toate dimensiunile!
- ▲ În cazul unei aplicații instabile este necesar reducerea parametrelelor de prelucrare.

Suport și accesorii veți găsi în → **capitolul 16 Prinderi de scule și accesorii în calalogul Tehnologie de prindere**

Notă de aplicare

APMX nu corespunde adâncimii maxime de așchiere

MultiChange – Freză cu frontal drept

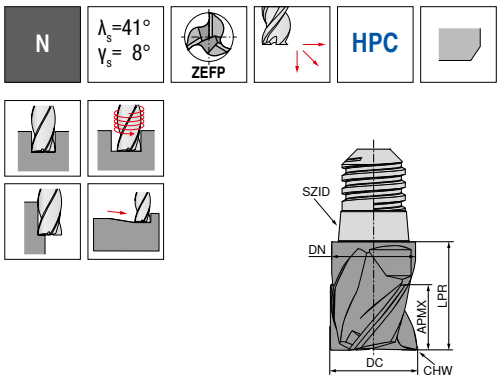

Standard de operare

52 861 ...

DC mm	SZID	APMX mm	DN mm	LPR ±0,02 mm	CHW mm	ZEFP	EUR V1	
8	06	6,0	7,8	11	0,16	3	49,89	**080**
10	08	7,5	9,8	13	0,20	3	56,71	**100**
12	10	9,0	11,8	16	0,24	3	70,94	**120**
16	12	12,0	15,8	20	0,32	3	99,17	**160**
20	16	15,0	19,8	25	0,40	3	127,40	**200**

P	●
M	
K	●
N	
S	
H	
O	

→ v_c/f_z pagina: 434

MultiChange – Freză de degroșare-finisare

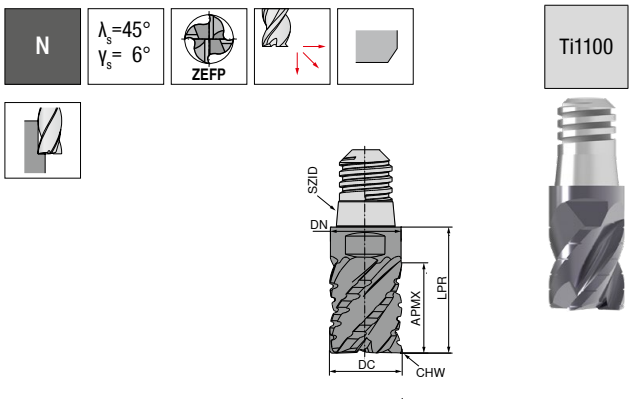

Standard de operare

52 862 ...

DC mm	SZID	APMX mm	DN mm	LPR ±0,02 mm	CHW mm	ZEFP	EUR V1	
8	06	10,0	7,8	15	0,16	4	62,15	**080**
10	08	12,5	9,8	18	0,20	4	64,69	**100**
12	10	15,0	11,8	22	0,24	4	87,95	**120**
16	12	20,0	15,8	28	0,32	5	134,20	**160**
20	16	25,0	19,8	35	0,40	6	180,60	**200**

P	●
M	○
K	●
N	●
S	
H	
O	

→ v_c/f_z pagina: 435

MultiChange – Freză cu frontal drept

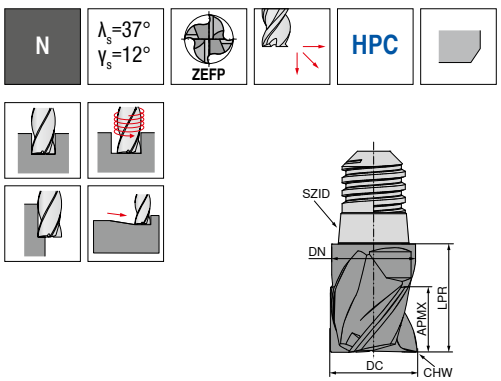

Standard de operare

52 860 ...

DC mm	SZID	APMX mm	DN mm	LPR ±0,02 mm	CHW mm	ZEFP	EUR V1	
8	06	6,0	7,8	11	0,16	4	54,16	**080**
10	08	7,5	9,8	13	0,20	4	60,76	**100**
12	10	9,0	11,8	16	0,24	4	77,30	**120**
16	12	12,0	15,8	20	0,32	4	110,80	**160**
20	16	15,0	19,8	25	0,40	4	143,60	**200**

P	●
M	
K	●
N	
S	
H	
O	

→ v_c/f_z pagina: 434

Ghid de montare

- ▲ SZID = mărimea de cuplare
- ▲ SW = deschidere cheii
- ▲ M = cuplu de strângere

SZID	SW mm	M Nm
06	6	5
08	8	12,5
10	10	15
12	13	20
16	16	25

- ▲ La mărimile 06 și 08 de cuplare a se monta neapărat cu cheie dinamometrică. Recomandare valabilă la toate dimensiunile!
- ▲ În cazul unei aplicații instabile este necesar reducerea parametrelelor de prelucrare.

Suport și accesorii veți găsi în → **capitolul 16 Prinderi de scule și accesorii în calalogul Tehnologie de prindere**

Notă de aplicare

APMX nu corespunde adâncimii maxime de așchiere

MultiChange – Freză de finisare

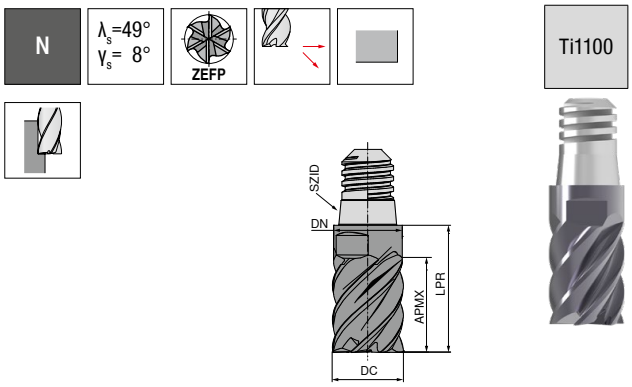

Standard de operare

52 863 ...

DC mm	SZID	APMX mm	DN mm	LPR ±0,02 mm	ZEFP	EUR V1	
8	06	10,0	7,8	15	6	55,43	**080**
10	08	12,5	9,8	18	6	62,61	**100**
12	10	15,0	11,8	22	6	78,46	**120**
16	12	20,0	15,8	28	6	122,60	**160**
20	16	25,0	19,8	35	6	169,10	**200**

P	●
M	○
K	●
N	
S	
H	
O	

→ v_c/f_z pagina: 437

MultiChange – Freză cu frontal sferic

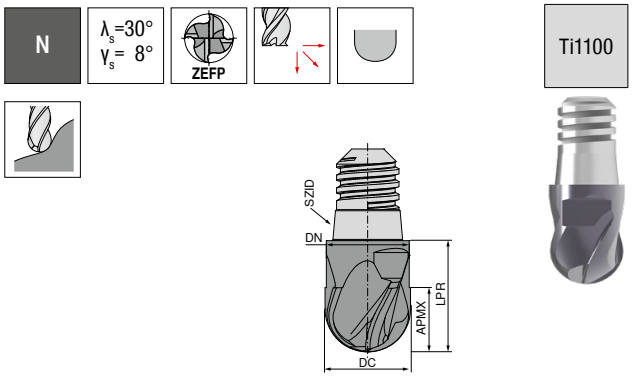

Standard de operare

52 866 ...

DC mm	SZID	APMX mm	DN mm	LPR ±0,02 mm	ZEFP	EUR V1	
10	08	7,5	9,8	13	4	63,07	**100**
12	10	9,0	11,8	16	4	78,58	**120**
16	12	12,0	15,8	20	4	118,00	**160**
20	16	15,0	19,8	25	4	144,70	**200**

P	●
M	○
K	●
N	●
S	
H	
O	○

→ v_c/f_z pagina: 438+439

MultiChange – Freză torică

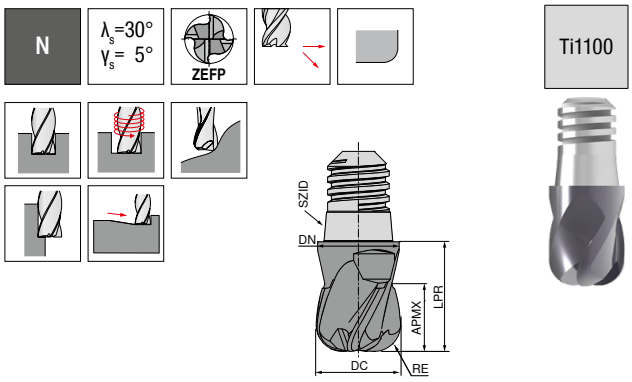

Standard de operare

52 865 ...

DC mm	SZID	APMX mm	DN mm	LPR ±0,02 mm	RE mm	ZEFP	EUR V1	
8	06	6,0	7,8	11	1,0	4	49,89	**081**
8	06	6,0	7,8	11	2,0	4	49,89	**082**
10	08	7,5	9,8	13	1,5	4	56,71	**101**
10	08	7,5	9,8	13	3,0	4	56,71	**103**
12	10	9,0	11,8	16	1,5	4	70,94	**121**
12	10	9,0	11,8	16	4,0	4	70,94	**124**
16	12	12,0	15,8	20	2,0	4	105,40	**162**
16	12	12,0	15,8	20	5,0	4	105,40	**165**
20	16	15,0	19,8	25	2,0	4	142,30	**202**
20	16	15,0	19,8	25	6,0	4	142,30	**206**

P	●
M	○
K	●
N	●
S	
H	
O	○

→ v_c/f_z pagina: 438+439

Ghid de montare

- ▲ SZID = mărimea de cuplare
- ▲ SW = deschidere cheii
- ▲ M = cuplu de strângere

SZID	SW mm	M Nm
06	6	5
08	8	12,5
10	10	15
12	13	20
16	16	25

- ▲ La mărimile 06 și 08 de cuplare a se monta neapărat cu cheie dinamometrică. Recomandare valabilă la toate dimensiunile!
- ▲ În cazul unei aplicații instabile este necesar reducerea parametrelelor de prelucrare.

Suport și accesorii veți găsi în → **capitolul 16 Prinderi de scule și accesorii în calalogul Tehnologie de prindere**

Notă de aplicare

APMX nu corespunde adâncimii maxime de așchiere

MultiChange – Freză de mare avans

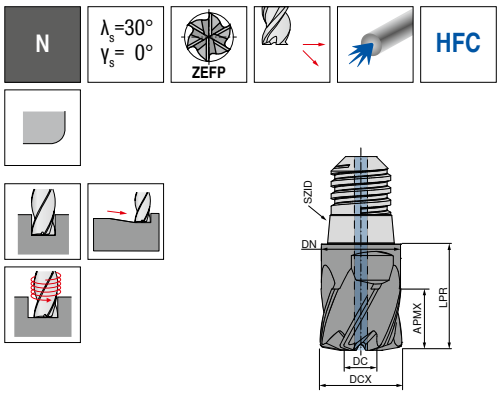

Standard de operare

52 864 ...

DCX mm	SZID	r_{3D} mm	APMX mm	LPR ±0,02 mm	ZEFP	EUR V1	
8	06	0,7	6,0	11	6	54,16	**080**
10	08	0,9	7,5	13	6	60,76	**100**
12	10	1,0	9,0	16	6	77,30	**120**
16	12	1,4	12,0	20	6	110,80	**160**
20	16	1,7	15,0	25	6	143,60	**200**

P	●
M	○
K	●
N	
S	
H	
O	

→ v_c/f_z pagina: 436

- ▲ r_{3D} = raza la colț de programat
- ▲ Ø DCX se îngustează cu 0,2 mm, astfel rezultând Ø DN
- ▲ jumătate din Ø DCX rezultă Ø DC

MultiChange – Freză sfert sferică

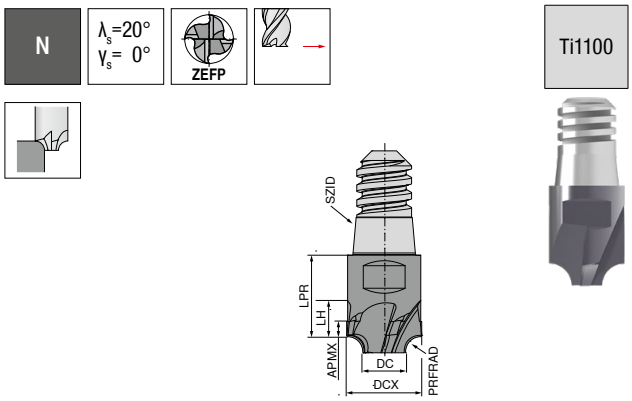

Standard de operare

52 869 ...

DCX mm	SZID	PRFRAD ±0,03 mm	APMX mm	DC mm	LPR ±0,02 mm	LH mm	ZEFP	EUR V1	
8	06	0,5	2,0	6,63	11	4,5	4	73,02	**080**
8	06	1,0	3,0	5,69	11	5,0	4	73,02	**081**
10	08	1,5	4,0	6,63	13	6,5	4	78,35	**100**
10	08	2,0	4,5	5,69	13	7,0	4	78,35	**101**
12	10	2,5	5,5	6,65	16	8,5	4	94,66	**120**
12	10	3,0	6,0	5,70	16	9,0	4	94,66	**121**
12	10	3,5	6,5	4,76	16	9,5	4	94,66	**122**
16	12	4,0	8,0	7,60	20	12,0	4	134,20	**160**
16	12	4,5	8,5	6,68	20	12,5	4	134,20	**161**
16	12	5,0	9,0	5,74	20	13,0	4	134,20	**162**
20	16	5,0	10,0	9,53	25	15,0	4	180,60	**200**
20	16	6,0	11,0	7,64	25	16,0	4	180,60	**201**

P	●
M	○
K	●
N	●
S	
H	
O	

→ v_c/f_z pagina: 441

Ghid de montare

- ▲ SZID = mărimea de cuplare
- ▲ SW = deschidere cheii
- ▲ M = cuplu de strângere

SZID	SW mm	M Nm
06	6	5
08	8	12,5
10	10	15
12	13	20
16	16	25

- ▲ La mărimile 06 și 08 de cuplare a se monta neapărat cu cheie dinamometrică. Recomandare valabilă la toate dimensiunile!
- ▲ În cazul unei aplicații instabile este necesar reducerea parametrelelor de prelucrare.

Suport și accesorii veți găsi în → **capitolul 16 Prinderi de scule și accesorii în calalogul Tehnologie de prindere**

Notă de aplicare

APMX nu corespunde adâncimii maxime de așchiere

MultiChange – Freză debavurare

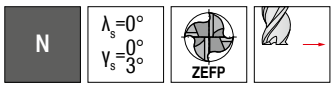

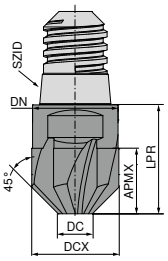

Ti1050

Standard de operare

52 867 ...

DCX mm	SZID	APMX mm	DC mm	DN mm	LPR ±0,02 mm	ZEFP	EUR V1	
10	08	7,5	0,02	9,8	13	4	51,27	**100**
12	10	9,0	0,02	11,8	16	4	66,32	**120**
16	12	12,0	6,40	15,8	20	6	88,19	**160**
20	16	15,0	8,00	19,8	25	6	116,90	**200**

P	●
M	○
K	●
N	●
S	
H	
O	

→ v_c/f_z pagina: 442

MultiChange – Freză debavurare

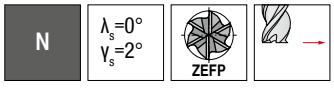

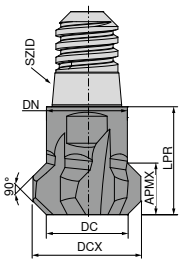

Ti1100

Standard de operare

52 868 ...

DCX mm	SZID	APMX mm	DC mm	DN mm	LPR ±0,02 mm	ZEFP	EUR V1	
10	06	4,8	7,5	8	11	6	56,71	**100**
12	08	5,5	9,0	10	13	6	70,94	**120**
16	10	8,0	12,0	12	16	6	99,17	**160**
20	12	9,5	15,0	16	20	6	127,40	**200**

P	●
M	○
K	●
N	●
S	
H	
O	

→ v_c/f_z pagina: 442

Ghid de montare

- ▲ SZID = mărimea de cuplare
- ▲ SW = deschidere cheii
- ▲ M = cuplu de strângere

SZID	SW mm	M Nm
06	6	5
08	8	12,5
10	10	15
12	13	20
16	16	25

- ▲ La mărimile 06 și 08 de cuplare a se monta neapărat cu cheie dinamometrică. Recomandare valabilă la toate dimensiunile!
- ▲ În cazul unei aplicații instabile este necesar reducerea parametrelelor de prelucrare.

Suport și accesorii veți găsi în → **capitolul 16 Prinderi de scule și accesorii în calalogul Tehnologie de prindere**

Notă de aplicare

APMX nu corespunde adâncimii maxime de așchiere

Freză deget

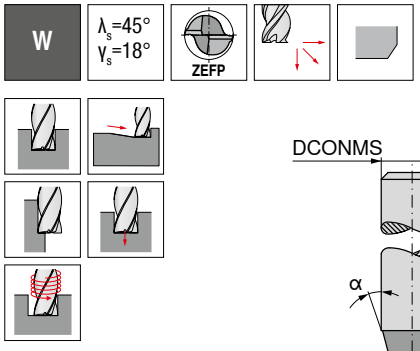

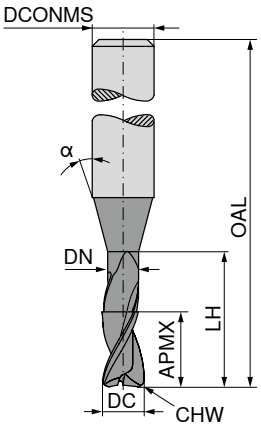



Standard de operare

Standard de operare

HA

HA

DC f8 mm	APMX mm	DN mm	LH mm	OAL mm	α°	DCONMS h5 mm	CHW mm	ZEFP	50 900 ... EUR V0		50 900 ... EUR V0	
0,2	0,2	0,18	0,6	55	15	3	0,02	2	79,16	**021**		
0,2	0,2	0,18	1,0	55	15	3	0,02	2	79,97	**022**		
0,2	0,2	0,18	1,6	55	15	3	0,02	2	80,65	**023**		
0,2	0,2	0,18	2,0	55	15	3	0,02	2	81,94	**024**		
0,3	0,3	0,28	0,9	55	15	3	0,03	2	79,16	**031**		
0,3	0,3	0,28	1,5	55	15	3	0,03	2	79,97	**032**		
0,3	0,3	0,28	2,4	55	15	3	0,03	2	80,65	**033**		
0,3	0,3	0,28	3,0	55	15	3	0,03	2	81,94	**034**		
0,4	0,4	0,37	1,2	55	15	3	0,04	2	79,16	**041**		
0,4	0,4	0,37	2,0	55	15	3	0,04	2	79,97	**042**		
0,4	0,4	0,37	3,2	55	15	3	0,04	2	80,65	**043**		
0,4	0,4	0,37	4,0	55	15	3	0,04	2	81,94	**044**		
0,5	0,5	0,45	1,5	55	15	3	0,05	2	77,43	**051**		
0,5	0,5	0,45	2,5	55	15	3	0,05	2	78,11	**052**		
0,5	0,5	0,45	4,0	55	15	3	0,05	2	79,16	**053**		
0,5	0,5	0,45	5,0	55	15	3	0,05	2	79,97	**054**		
0,6	0,6	0,58	2,0	55	15	3	0,06	2	66,65	**061**		
0,6	0,6	0,58	3,0	55	15	3	0,06	2	64,80	**062**		
0,6	0,6	0,58	5,0	65	15	3	0,06	2			70,71	**063**
0,6	0,6	0,58	6,0	65	15	3	0,06	2			74,99	**064**
0,8	0,8	0,77	2,5	55	15	3	0,08	2	64,80	**081**		
0,8	0,8	0,77	4,0	55	15	3	0,08	2	64,80	**082**		
0,8	0,8	0,77	6,5	65	15	3	0,08	2			72,09	**083**
0,8	0,8	0,77	8,0	65	15	3	0,08	2			74,99	**084**
1,0	1,0	0,95	3,0	55	15	3	0,10	2	64,80	**101**		
1,0	1,0	0,95	5,0	55	15	3	0,10	2	64,80	**102**		
1,0	1,0	0,95	8,0	65	15	3	0,10	2			68,50	**103**
1,0	1,0	0,95	10,0	65	15	3	0,10	2			74,99	**104**
1,0	1,0	0,95	12,0	65	15	3	0,10	2			76,72	**105**
1,2	1,2	1,15	3,0	55	15	3	0,12	2	64,80	**121**		
1,2	1,2	1,15	6,0	55	15	3	0,12	2	64,80	**122**		
1,2	1,2	1,15	10,0	65	15	3	0,12	2			72,09	**123**
1,2	1,2	1,15	12,0	65	15	3	0,12	2			74,99	**124**
1,3	1,3	1,25	4,0	55	15	3	0,12	2	64,80	**131**		
1,3	1,3	1,25	7,0	55	15	3	0,12	2	66,65	**132**		
1,3	1,3	1,25	11,0	65	15	3	0,12	2			72,09	**133**
1,3	1,3	1,25	13,0	65	15	3	0,12	2			76,72	**134**
1,5	1,5	1,44	5,0	55	15	3	0,12	2	66,65	**151**		
1,5	1,5	1,44	7,5	55	15	3	0,12	2	64,80	**152**		
1,5	1,5	1,44	12,0	65	15	3	0,12	2			76,72	**153**

P		
M		
K		
N	●	●
S		
H		
O		

→ v_c/f_z pagina: 460–465

Freză deget

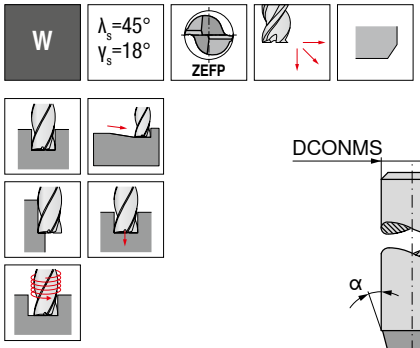

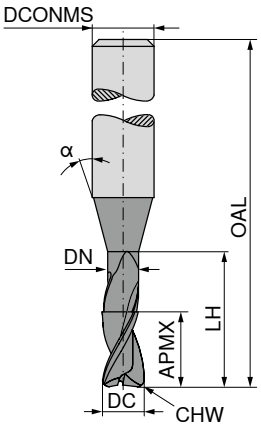



Standard de operare | Standard de operare

HA | HA

DC f8 mm	APMX mm	DN mm	LH mm	OAL mm	α°	DCONMS h5 mm	CHW mm	ZEFP	50 900 ... EUR V0		50 900 ... EUR V0	
1,5	1,5	1,44	15,0	65	15	3	0,12	2			74,99	**154**
1,6	1,6	1,52	5,0	55	15	3	0,12	2	66,65	**161**		
1,6	1,6	1,52	8,0	55	15	3	0,12	2	66,65	**162**		
1,6	1,6	1,52	13,0	65	15	3	0,12	2			72,09	**163**
1,6	1,6	1,52	16,0	65	15	3	0,12	2			76,72	**164**
1,8	1,8	1,72	5,5	55	15	3	0,12	2	64,80	**181**		
1,8	1,8	1,72	9,0	55	15	3	0,12	2	66,65	**182**		
1,8	1,8	1,72	14,5	65	15	3	0,12	2			72,09	**183**
1,8	1,8	1,72	18,0	65	15	3	0,12	2			76,72	**184**
2,0	2,0	1,92	6,0	55	15	3	0,13	2	64,80	**201**		
2,0	2,0	1,92	10,0	55	15	3	0,13	2	64,80	**202**		
2,0	2,0	1,92	14,0	55	15	3	0,13	2	68,50	**203**		
2,0	2,0	1,92	16,0	65	15	3	0,13	2			76,72	**204**
2,0	2,0	1,92	20,0	65	15	3	0,13	2			74,99	**205**
2,3	2,3	2,22	7,0	55	15	3	0,13	2	64,80	**231**		
2,3	2,3	2,22	11,5	55	15	3	0,13	2	66,65	**232**		
2,3	2,3	2,22	18,5	65	15	3	0,13	2			68,50	**233**
2,3	2,3	2,22	20,0	65	15	3	0,13	2			76,72	**234**
2,3	2,3	2,22	23,0	65	15	3	0,13	2			76,72	**235**
3,0	3,0	2,90	9,0	65	15	6	0,15	2	68,50	**301**		
3,0	3,0	2,90	15,0	65	15	6	0,15	2	76,72	**302**		
3,0	3,0	2,90	24,0	100	15	6	0,15	2			83,21	**303**
3,0	3,0	2,90	30,0	100	15	6	0,15	2			86,80	**304**
4,0	4,0	3,90	12,0	65	15	6	0,15	2	76,72	**401**		
4,0	4,0	3,90	20,0	65	15	6	0,15	2	76,72	**402**		
4,0	4,0	3,90	32,0	100	15	6	0,15	2			86,80	**403**
4,0	4,0	3,90	40,0	100	15	6	0,15	2			89,34	**404**
5,0	5,0	4,90	15,0	65	15	6	0,15	2	76,72	**501**		
5,0	5,0	4,90	25,0	65	15	6	0,15	2	76,72	**502**		
5,0	5,0	4,90	40,0	100	15	6	0,15	2			89,34	**503**
5,0	5,0	4,90	50,0	100	15	6	0,15	2			93,86	**504**
6,0	6,0	5,90	18,0	65	15	6	0,15	2	76,72	**601**		
6,0	6,0	5,90	30,0	100	15	6	0,15	2			86,80	**602**
6,0	6,0	5,90	48,0	100	15	6	0,15	2			93,86	**603**
6,0	6,0	5,90	60,0	100	15	6	0,15	2			96,75	**604**

P		
M		
K		
N	●	●
S		
H		
O		

→ v_c/f_z pagina: 460–465

14

Freză deget

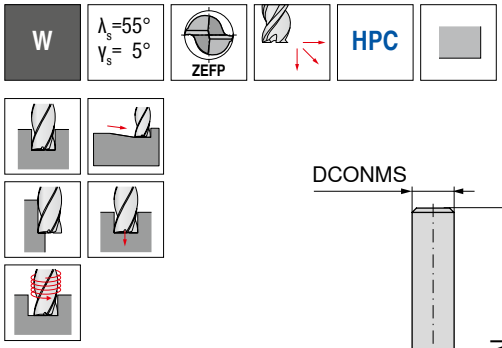

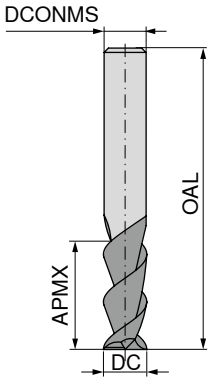

≈DIN 6527

HA

50 960 ...

DC h6 mm	APMX mm	OAL mm	DCONMS h6 mm	ZEFP	EUR V0	
3	12	50	3	2	16,66	**030**
4	15	50	4	2	18,98	**040**
5	20	50	5	2	20,60	**050**
6	20	57	6	2	22,56	**060**
8	20	63	8	2	33,45	**080**
10	25	73	10	2	52,65	**100**
12	25	83	12	2	69,08	**120**
14	30	83	14	2	120,30	**140**
16	30	92	16	2	126,10	**160**
20	38	104	20	2	178,20	**200**

P	
M	
K	
N	●
S	
H	
O	

→ v_c/f_z pagina: 448+449

Freză deget

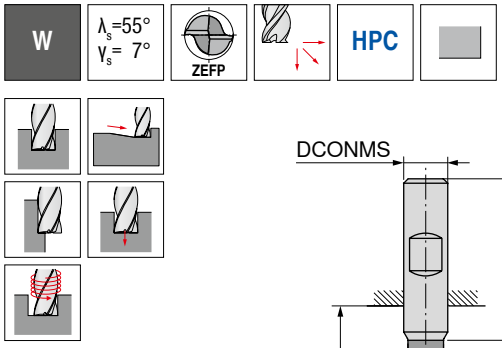

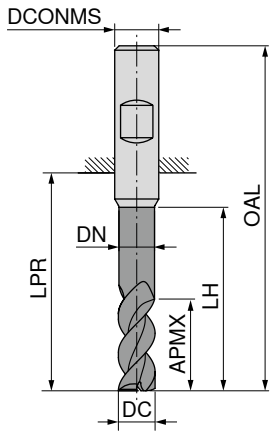



								Standard de operare		Standard de operare		Standard de operare		Standard de operare	
								HA		HA		HB		HB	
								54 590 ...		54 592 ...		54 591 ...		54 593 ...	
DC h6	APMX	DN	LH	LPR	OAL	DCONMS h5	ZEFP	EUR		EUR		EUR		EUR	
mm	mm	mm	mm	mm	mm	mm		V0		V0		V0		V0	
2,7	5,0	2,5	12	19	55	6	2	24,41	027	35,87	027	24,41	027	35,87	027
3,0	3,5	2,8	12	19	55	6	2	25,11	033	36,46	033				
3,0	5,0	2,8	12	19	55	6	2	24,41	031	35,87	031	24,41	031	35,87	031
3,7	6,5	3,5	12	19	55	6	2	24,41	037	35,87	037	24,41	037	35,87	037
4,0	4,5	3,8	12	19	55	6	2	25,11	043	36,46	043				
4,0	6,5	3,8	12	19	55	6	2	24,41	041	35,87	041	24,41	041	35,87	041
4,7	8,0	4,5	15	22	58	6	2	24,41	047	35,87	047	24,41	047	35,87	047
5,0	5,5	4,8	15	22	58	6	2	25,11	053	36,46	053				
5,0	8,0	4,8	15	22	58	6	2	24,41	051	35,87	051	24,41	051	35,87	051
5,7	10,0	5,5	18	22	58	6	2	24,41	057	35,87	057	24,41	057	35,87	057
6,0	7,0	5,8	18	22	58	6	2	25,11	063	36,46	063				
6,0	10,0	5,8	18	22	58	6	2	24,41	061	35,87	061	24,41	061	35,87	061
6,7	13,0	6,4	24	28	64	8	2	35,87	067	48,84	067	35,87	067	48,84	067
7,0	13,0	6,7	24	28	64	8	2	35,87	071	48,84	071	35,87	071	48,84	071
7,7	13,0	7,4	24	28	64	8	2	35,87	077	48,84	077	35,87	077	48,84	077
8,0	9,0	7,7	24	28	64	8	2	35,87	083	48,84	083				
8,0	13,0	7,7	24	28	64	8	2	35,87	081	48,84	081	35,87	081	48,84	081
8,7	16,0	8,4	30	34	74	10	2	56,71	087	71,28	087	56,71	087	71,28	087
9,0	16,0	8,7	30	34	74	10	2	56,71	091	71,28	091	56,71	091	71,28	091
9,7	16,0	9,4	30	34	74	10	2	56,71	097	71,28	097	56,71	097	71,28	097
10,0	11,0	9,7	30	34	74	10	2	56,71	103	71,28	103				
10,0	16,0	9,7	30	34	74	10	2	56,71	101	71,28	101	56,71	101	71,28	101
10,7	19,0	10,3	36	40	85	12	2	75,23	107	89,46	107	75,23	107	89,46	107
11,0	19,0	10,6	36	40	85	12	2	75,23	111	89,46	111	75,23	111	89,46	111
11,7	19,0	11,3	36	40	85	12	2	75,23	117	89,46	117	75,23	117	89,46	117
12,0	13,0	11,6	36	40	85	12	2	75,23	123	89,46	123				
12,0	19,0	11,6	36	40	85	12	2	75,23	121	89,46	121	75,23	121	89,46	121
13,0	22,0	12,6	42	46	91	14	2	109,60	131	126,10	131	109,60	131	126,10	131
13,7	22,0	13,3	42	46	91	14	2	109,60	137	126,10	137	109,60	137	126,10	137
14,0	15,0	13,6	42	46	91	14	2	109,60	143	126,10	143				
14,0	22,0	13,6	42	46	91	14	2	109,60	141	126,10	141	109,60	141	126,10	141
15,0	25,0	14,5	48	52	100	16	2	177,00	151	202,40	151	177,00	151	202,40	151
15,7	25,0	15,2	48	52	100	16	2	177,00	157	202,40	157	177,00	157	202,40	157
16,0	17,0	15,5	48	52	100	16	2	177,00	163	202,40	163				
16,0	25,0	15,5	48	52	100	16	2	177,00	161	202,40	161	177,00	161	202,40	161
18,0	20,0	17,5	54	58	106	18	2	226,80	183	263,90	183				
18,0	29,0	17,5	54	58	106	18	2	228,00	181	250,00	181	228,00	181	250,00	181
19,7	32,0	19,2	60	64	114	20	2	248,90	197	266,30	197	248,90	197	275,40	197
20,0	22,0	19,5	60	64	114	20	2	239,50	203	262,70	203				
20,0	32,0	19,5	60	64	114	20	2	248,90	201	266,30	201	248,90	201	266,30	201
24,7	40,0	24,2	75	80	136	25	2	383,00	247	403,80	247	383,00	247	403,80	247
25,0	27,0	24,5	75	80	136	25	2	362,40	253	384,20	253				
25,0	40,0	24,5	75	80	136	25	2	383,00	251	403,80	251	383,00	251	403,80	251
P															
M															
K															
N								●		●		●		●	
S															
H															
O															

→ v_c/f_z pagina: 448+449

14

Freză deget

W | λ_s=55° γ_s= 7° | ZEFP | HPC

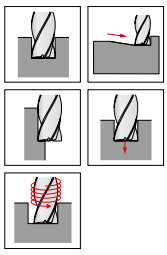

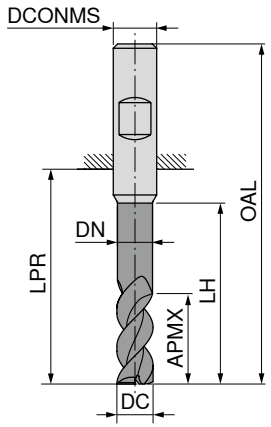

LPR cu coadă DIN 6535 HB



Standard de operare | Standard de operare | Standard de operare | Standard de operare | Standard de operare | Standard de operare

HA | HA | HB | HB | HA | HA

DC h6 mm	APMX mm	DN mm	LH mm	LPR mm	OAL mm	DCONMS h5 mm	ZEFP	54 590 ... EUR V0		54 592 ... EUR V0		54 591 ... EUR V0		54 593 ... EUR V0		54 590 ... EUR V0		54 592 ... EUR V0	
2,7	8,0	2,5	15	22	58	6	2	28,36	**028**	39,69	**028**	28,36	**028**	39,69	**028**				
3,0	3,5	2,8	15	22	58	6	2	26,85	**034**	38,30	**034**								
3,0	8,0	2,8	15	22	58	6	2	28,36	**032**	39,69	**032**	28,36	**032**	39,69	**032**				
3,0	3,5	2,8	24	31	67	6	2									33,56	**035**	44,90	**035**
3,7	10,5	3,5	20	26	62	6	2	28,36	**038**	39,69	**038**	28,36	**038**	39,69	**038**				
4,0	4,5	3,8	20	26	62	6	2	26,85	**044**	38,30	**044**								
4,0	10,5	3,8	20	26	62	6	2	28,36	**042**	39,69	**042**	28,36	**042**	39,69	**042**				
4,0	4,5	3,8	32	38	74	6	2									33,56	**045**	44,90	**045**
4,7	13,0	4,5	25	34	70	6	2	28,36	**048**	39,69	**048**	28,36	**048**	39,69	**048**				
5,0	5,5	4,8	25	34	70	6	2	26,85	**054**	38,30	**054**								
5,0	13,0	4,8	25	34	70	6	2	28,36	**052**	39,69	**052**	28,36	**052**	39,69	**052**				
5,0	5,5	4,8	40	52	88	6	2									34,37	**055**	45,60	**055**
5,7	16,0	5,5	30	34	70	6	2	28,36	**058**	39,69	**058**	28,36	**058**	39,69	**058**				
6,0	7,0	5,8	30	34	70	6	2	26,85	**064**	38,30	**064**								
6,0	16,0	5,8	30	34	70	6	2	28,36	**062**	39,69	**062**	28,36	**062**	39,69	**062**				
6,0	7,0	5,8	48	52	88	6	2									34,37	**065**	45,60	**065**
6,7	21,0	6,4	40	44	80	8	2	40,62	**068**	53,22	**068**	40,62	**068**	53,22	**068**				
7,0	21,0	6,7	40	44	80	8	2	40,62	**072**	53,22	**072**	40,62	**072**	53,22	**072**				
7,7	21,0	7,4	40	44	80	8	2	40,62	**078**	53,22	**078**	40,62	**078**	53,22	**078**				
8,0	9,0	7,7	40	44	80	8	2	39,47	**084**	52,20	**084**								
8,0	21,0	7,7	40	44	80	8	2	40,62	**082**	53,22	**082**	40,62	**082**	53,22	**082**				
8,0	9,0	7,7	64	68	104	8	2									50,93	**085**	63,99	**085**
8,7	26,0	8,4	50	54	94	10	2	64,11	**088**	78,58	**088**	64,11	**088**	78,58	**088**				
9,0	26,0	8,7	50	54	94	10	2	64,11	**092**	78,58	**092**	64,11	**092**	78,58	**092**				
9,7	26,0	9,4	50	54	94	10	2	64,11	**098**	78,58	**098**	64,11	**098**	78,58	**098**				
10,0	11,0	9,7	50	54	94	10	2	62,37	**104**	76,95	**104**								
10,0	26,0	9,7	50	54	94	10	2	64,11	**102**	78,58	**102**	64,11	**102**	78,58	**102**				
10,0	11,0	9,7	80	84	124	10	2									103,80	**105**	121,60	**105**
10,7	31,0	10,3	60	64	109	12	2	105,50	**108**	125,10	**108**	105,50	**108**	125,10	**108**				
11,0	31,0	10,6	60	64	109	12	2	105,50	**112**	125,10	**112**	105,50	**112**	125,10	**112**				
11,7	31,0	11,3	60	64	109	12	2	105,50	**118**	125,10	**118**	105,50	**118**	125,10	**118**				
12,0	13,0	11,6	60	64	109	12	2	103,60	**124**	122,60	**124**								
12,0	31,0	11,6	60	64	109	12	2	105,50	**122**	125,10	**122**	105,50	**122**	125,10	**122**				
12,0	13,0	11,6	96	100	145	12	2									136,50	**125**	152,80	**125**
13,0	36,0	12,6	70	74	119	14	2	152,80	**132**	173,70	**132**	152,80	**132**	173,70	**132**				
13,7	36,0	13,3	70	74	119	14	2	152,80	**138**	177,00	**138**	152,80	**138**	173,70	**138**				
14,0	15,0	13,6	70	74	119	14	2	151,60	**144**	172,40	**144**								
14,0	36,0	13,6	70	74	119	14	2	152,80	**142**	173,70	**142**	152,80	**142**	173,70	**142**				
14,0	15,0	13,6	112	116	161	14	2									202,40	**145**	223,40	**145**
15,0	41,0	14,5	80	84	132	16	2	199,10	**152**	223,40	**152**	199,10	**152**	223,40	**152**				

P																			
M																			
K																			
N								●		●		●		●		●		●	
S																			
H																			
O																			

→ v_c/f_z pagina: 448+449

continuarea pe pagina următoare

Freză deget

W | λ_s=55° γ_s= 7° | ZEFP | HPC

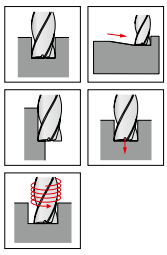

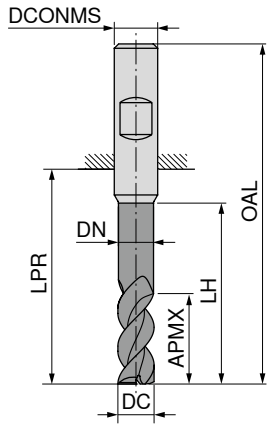

LPR cu coadă DIN 6535 HB

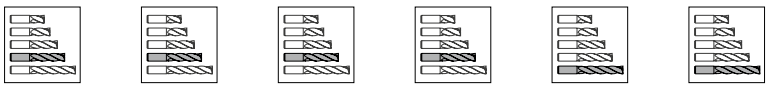

								Standard de operare		Standard de operare		Standard de operare		Standard de operare		Standard de operare	
								HA		HA		HB		HB		HA		HA	
								54 590 ...		54 592 ...		54 591 ...		54 593 ...		54 590 ...		54 592 ...	
DC h6 mm	APMX mm	DN mm	LH mm	LPR mm	OAL mm	DCONMS h5 mm	ZEFP	EUR V0		EUR V0		EUR V0		EUR V0		EUR V0		EUR V0	
15,7	41,0	15,2	80	84	132	16	2	199,10	**158**	223,40	**158**	199,10	**158**	223,40	**158**				
16,0	17,0	15,5	80	84	132	16	2	196,70	**164**	216,40	**164**								
16,0	41,0	15,5	80	84	132	16	2	199,10	**162**	223,40	**162**	199,10	**162**	223,40	**162**				
16,0	17,0	15,5	128	132	180	16	2									262,70	**165**	285,90	**165**
18,0	20,0	17,5	90	94	142	18	2	247,70	**184**	268,50	**184**								
18,0	47,0	17,5	90	94	142	18	2	259,30	**182**	282,20	**182**	259,30	**182**	282,20	**182**				
18,0	20,0	17,5	144	148	196	18	2									334,50	**185**	355,20	**185**
19,7	52,0	19,2	100	104	154	20	2	283,60	**198**	310,20	**198**	283,60	**198**	310,20	**198**				
20,0	22,0	19,5	100	104	154	20	2	263,90	**204**	291,70	**204**								
20,0	52,0	19,5	100	104	154	20	2	283,60	**202**	310,20	**202**	283,60	**202**	310,20	**202**				
20,0	22,0	19,5	160	164	214	20	2									364,60	**205**	392,30	**205**
24,7	65,0	24,2	125	130	186	25	2	528,90	**248**	550,80	**248**	528,90	**248**	550,80	**248**				
25,0	27,0	24,5	125	130	186	25	2	510,40	**254**	531,20	**254**								
25,0	65,0	24,5	125	130	186	25	2	528,90	**252**	550,80	**252**	528,90	**252**	550,80	**252**				
25,0	27,0	24,5	200	204	260	25	2									720,90	**255**	745,30	**255**
P																			
M																			
K																			
N									●		●		●		●		●		●
S																			
H																			
O																			

→ v_c/f_z pagina: 448+449

Freză deget cu rază la colț

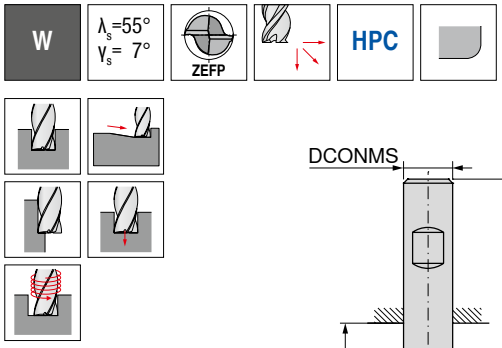

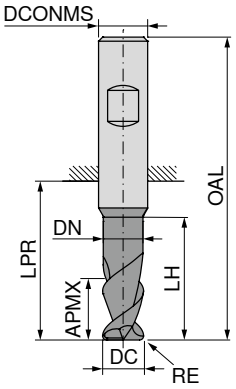



									Standard de operare HA		Standard de operare HA		Standard de operare HB		Standard de operare HB	
									54 594 ...		54 596 ...		54 595 ...		54 597 ...	
DC h6 mm	RE ±0,01 mm	APMX mm	DN mm	LH mm	LPR mm	OAL mm	DCONMS h5 mm	ZEFP	EUR V0		EUR V0		EUR V0		EUR V0	
3	0,2	5,0	2,8	12	19	55	6	2	27,78	031	39,00	031	27,78	031	39,00	031
3	0,3	5,0	2,8	12	19	55	6	2	27,78	033	39,00	033	27,78	033	39,00	033
3	0,5	5,0	2,8	12	19	55	6	2	27,78	035	39,00	035	27,78	035	39,00	035
4	0,3	6,5	3,8	12	19	55	6	2	27,78	041	39,00	041	27,78	041	39,00	041
4	0,5	6,5	3,8	12	19	55	6	2	27,78	043	39,00	043	27,78	043	39,00	043
4	1,0	6,5	3,8	12	19	55	6	2	27,78	045	39,00	045	27,78	045	39,00	045
5	0,3	8,0	4,8	15	22	58	6	2	28,36	051	39,69	051	28,36	051	39,69	051
5	0,5	8,0	4,8	15	22	58	6	2	28,36	053	39,69	053	28,36	053	39,69	053
5	1,0	8,0	4,8	15	22	58	6	2	28,36	055	39,69	055	28,36	055	39,69	055
6	0,3	10,0	5,8	18	22	58	6	2	28,81	061	40,15	061	28,81	061	40,15	061
6	0,5	10,0	5,8	18	22	58	6	2	28,81	063	40,15	063	28,81	063	40,15	063
6	1,0	10,0	5,8	18	22	58	6	2	28,81	065	40,15	065	28,81	065	40,15	065
8	0,3	13,0	7,7	24	28	64	8	2	39,69	081	52,77	081	39,69	081	52,77	081
8	0,5	13,0	7,7	24	28	64	8	2	39,69	083	52,77	083	39,69	083	52,77	083
8	1,0	13,0	7,7	24	28	64	8	2	39,69	085	52,77	085	39,69	085	52,77	085
10	0,3	16,0	9,7	30	34	74	10	2	60,29	101	74,99	101	60,29	101	74,99	101
10	1,0	16,0	9,7	30	34	74	10	2	60,29	103	74,99	103	60,29	103	74,99	103
10	1,5	16,0	9,7	30	34	74	10	2	60,29	105	74,99	105	60,29	105	74,99	105
12	1,0	19,0	11,6	36	40	85	12	2	79,16	121	93,51	121	79,16	121	93,51	121
12	1,5	19,0	11,6	36	40	85	12	2	79,16	123	93,51	123	79,16	123	93,51	123
12	2,0	19,0	11,6	36	40	85	12	2	79,16	125	93,51	125	79,16	125	93,51	125
16	2,0	25,0	15,5	48	52	100	16	2	184,00	161	206,10	161	184,00	161	206,10	161
16	2,5	25,0	15,5	48	52	100	16	2	185,10	163	207,20	163	185,10	163	207,20	163
16	3,0	25,0	15,5	48	52	100	16	2	185,10	165	207,20	165	185,10	165	207,20	165
20	2,0	32,0	19,5	60	64	114	20	2	251,10	201	280,10	201	244,10	201	280,10	201
20	2,5	32,0	19,5	60	64	114	20	2	251,10	203	280,10	203	251,10	203	280,10	203
20	3,0	32,0	19,5	60	64	114	20	2	251,10	205	280,10	205	251,10	205	280,10	205
20	4,0	32,0	19,5	60	64	114	20	2	251,10	206	280,10	206	251,10	206	280,10	206
25	2,0	40,0	24,5	75	80	136	25	2	385,40	251	407,40	251	385,40	251	407,40	251
25	4,0	40,0	24,5	75	80	136	25	2	386,60	253	407,40	253	386,60	253	407,40	253

P				
M				
K				
N	●	●	●	●
S				
H				
O				

→ v_c/f_z pagina: 448+449

Freză deget cu rază la colț

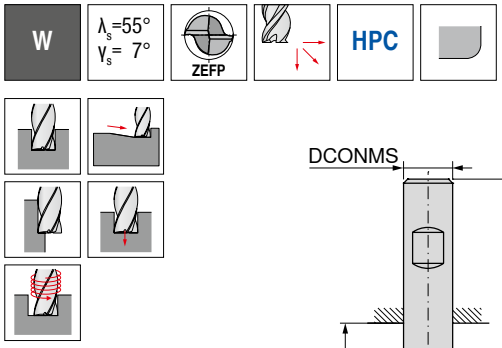

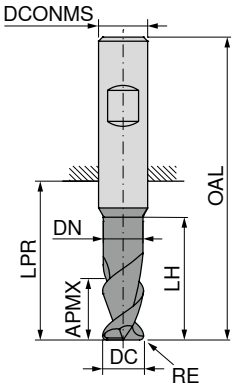

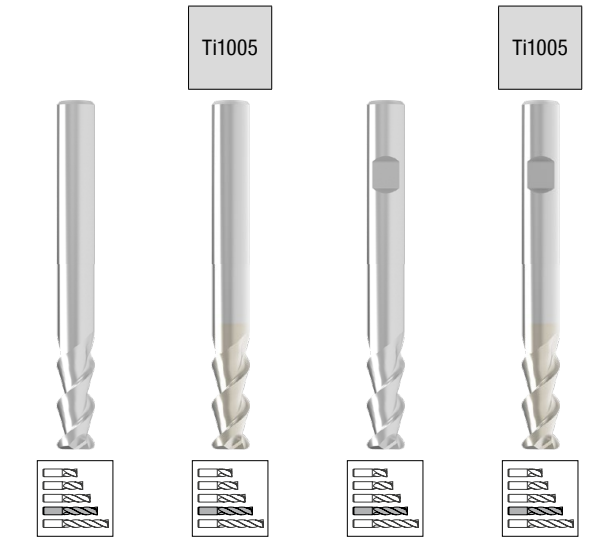

									Standard de operare HA		Standard de operare HA		Standard de operare HB		Standard de operare HB	
									54 594 ...		54 596 ...		54 595 ...		54 597 ...	
DC h6 mm	RE ±0,01 mm	APMX mm	DN mm	LH mm	LPR mm	OAL mm	DCONMS h5 mm	ZEFP	EUR V0		EUR V0		EUR V0		EUR V0	
3	0,2	8,0	2,8	15	22	58	6	2	27,78	032	39,00	032	27,78	032	39,00	032
3	0,3	8,0	2,8	15	22	58	6	2	27,78	034	39,00	034	27,78	034	39,00	034
3	0,5	8,0	2,8	15	22	58	6	2	27,78	036	39,00	036	27,78	036	39,00	036
4	0,3	10,5	3,8	20	26	62	6	2	29,27	042	40,62	042	29,27	042	40,62	042
4	0,5	10,5	3,8	20	26	62	6	2	29,27	044	40,62	044	29,27	044	40,62	044
4	1,0	10,5	3,8	20	26	62	6	2	29,27	046	40,62	046	29,27	046	40,62	046
5	0,3	13,0	4,8	25	34	70	6	2	31,71	052	43,28	052	31,71	052	43,28	052
5	0,5	13,0	4,8	25	34	70	6	2	31,71	054	43,28	054	31,71	054	43,28	054
5	1,0	13,0	4,8	25	34	70	6	2	31,71	056	43,28	056	31,71	056	43,28	056
6	0,3	16,0	5,8	30	34	70	6	2	31,71	062	43,28	062	31,71	062	43,28	062
6	0,5	16,0	5,8	30	34	70	6	2	31,71	064	43,28	064	31,71	064	43,28	064
6	1,0	16,0	5,8	30	34	70	6	2	31,71	066	43,28	066	31,71	066	43,28	066
8	0,3	21,0	7,7	40	44	80	8	2	44,22	082	57,29	082	44,22	082	57,29	082
8	0,5	21,0	7,7	40	44	80	8	2	44,22	084	57,29	084	44,22	084	57,29	084
8	1,0	21,0	7,7	40	44	80	8	2	44,22	086	57,29	086	44,22	086	57,29	086
10	0,5	26,0	9,7	50	54	94	10	2	67,69	102	82,39	102	67,69	102	82,39	102
10	1,0	26,0	9,7	50	54	94	10	2	67,69	104	82,39	104	67,69	104	82,39	104
10	1,5	26,0	9,7	50	54	94	10	2	67,69	106	82,39	106	67,69	106	82,39	106
12	1,0	31,0	11,6	60	64	109	12	2	110,60	122	129,70	122	110,60	122	129,70	122
12	1,5	31,0	11,6	60	64	109	12	2	110,60	124	129,70	124	110,60	124	129,70	124
12	2,0	31,0	11,6	60	64	109	12	2	110,60	126	129,70	126	110,60	126	129,70	126
16	2,0	41,0	15,5	80	84	132	16	2	208,20	162	231,50	162	208,20	162	231,50	162
16	2,5	41,0	15,5	80	84	132	16	2	209,50	164	233,70	164	209,50	164	233,70	164
16	4,0	41,0	15,5	80	84	132	16	2	209,50	166	233,70	166	209,50	166	233,70	166
20	2,0	52,0	19,5	100	104	154	20	2	288,20	202	316,00	202	288,20	202	316,00	202
20	2,5	52,0	19,5	100	104	154	20	2	289,40	204	317,10	204	289,40	204	317,10	204
20	4,0	52,0	19,5	100	104	154	20	2	289,40	207	317,10	207	289,40	207	317,10	207
25	2,0	65,0	24,5	125	130	186	25	2	538,10	252	559,00	252	538,10	252	559,00	252
25	4,0	65,0	24,5	125	130	186	25	2	538,10	254	559,00	254	538,10	254	559,00	254
P																
M																
K																
N										•		•		•		•
S																
H																
O																

→ v_c/f_z pagina: 448+449

14

Freză deget de slot

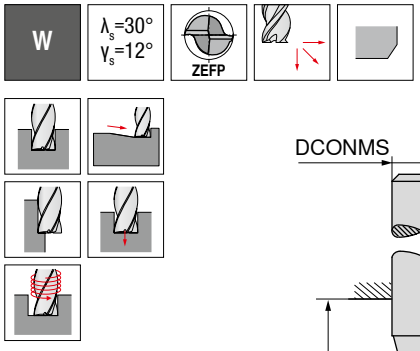

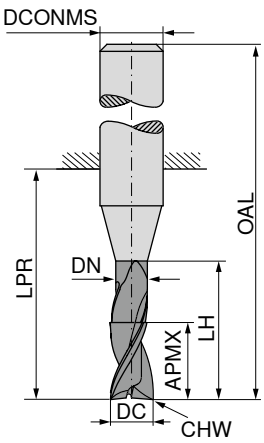



									DIN 6527		DIN 6527		Standard de operare	
									HA		HA		HA	
									52 760 ...		52 761 ...		52 762 ...	
DC mm	Tole-rança	APMX mm	DN mm	LH mm	LPR mm	OAL mm	DCONMS $_{h6}$ mm	CHW mm	ZEFP	EUR V1		EUR V1		EUR V1	
2	e8	3			14	50	6	0,04	2	169,10	020				
2	h10	8	1,8	31	32	60	2	0,04	2					127,40	020
3	e8	4			14	50	6	0,07	2	169,10	030				
3	h10	12	2,8	41	42	70	3	0,07	2					136,50	030
4	e8	5			18	54	6	0,07	2	169,10	040				
4	h10	15	3,8	51	52	80	4	0,07	2					169,10	040
5	e8	6			18	54	6	0,12	2	169,10	050				
5	h10	20	4,8	71	72	100	5	0,12	2					199,10	050
6	e8	10			21	57	6	0,12	2			165,50	060		
6	h10	20	5,8	63	64	100	6	0,12	2					218,70	060
8	e8	16			27	63	8	0,12	2			231,50	080		
8	h10	20	7,8	83	84	120	8	0,12	2					307,90	080
10	e8	19			32	72	10	0,20	2			305,60	100		
10	h10	25	9,8	99	100	140	10	0,20	2					395,80	100
12	e8	22			38	83	12	0,20	2			379,60	120		
12	h10	25	11,8	104	105	150	12	0,20	2					518,50	120
P															
M															
K															
N										●		●		●	
S															
H															
O										●		●		●	

→ v_c/f_z pagina: 458

Freză deget

W | λ_s=45° γ_s= 7° | ZEFP | HPC

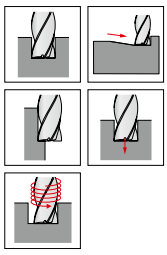

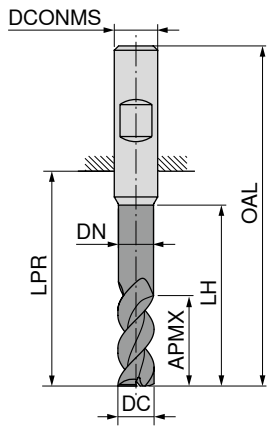

LPR cu coadă DIN 6535 HB

								Standard de operare		Standard de operare		Standard de operare		Standard de operare		Standard de operare	
								HA		HA		HA		HA		HB	
								54 610 ...		54 612 ...		54 610 ...		54 612 ...		54 611 ...	
DC h6 mm	APMX mm	DN mm	LH mm	LPR mm	OAL mm	DCONMS h5 mm	ZEFP	EUR V0		EUR V0		EUR V0		EUR V0		EUR V0	
3	3,5	2,8	12	19	55	6	3	26,39	033	37,84	033						
3	3,5	2,8	15	22	58	6	3					28,81	034	40,15	034		
3	8,0	2,8	15	22	58	6	3					28,81	032	40,15	032	28,81	032
4	4,5	3,8	12	19	55	6	3	26,39	043	37,84	043						
4	4,5	3,8	20	26	62	6	3					28,81	044	40,15	044		
4	10,5	3,8	20	26	62	6	3					30,56	042	42,24	042	30,56	042
5	5,5	4,8	15	22	58	6	3	26,39	053	37,84	053						
5	5,5	4,8	25	34	70	6	3					28,81	054	40,15	054		
5	13,0	4,8	25	34	70	6	3					30,56	052	42,24	052	30,56	052
6	7,0	5,8	18	22	58	6	3	26,39	063	37,84	063						
6	7,0	5,8	30	34	70	6	3					28,81	064	40,15	064		
6	16,0	5,8	30	34	70	6	3					30,56	062	42,24	062	30,56	062
7	21,0	6,7	40	44	80	8	3					43,50	072	57,63	072	43,50	072
8	9,0	7,7	24	28	64	8	3	37,84	083	50,93	083						
8	9,0	7,7	40	44	80	8	3					41,32	084	54,51	084		
8	21,0	7,7	40	44	80	8	3					43,50	082	57,63	082	43,50	082
9	26,0	8,7	50	54	94	10	3					68,50	092	84,70	092	68,50	092
10	11,0	9,7	30	34	74	10	3	58,79	103	73,25	103						
10	11,0	9,7	50	54	94	10	3					64,35	104	79,04	104		
10	26,0	9,7	50	54	94	10	3					68,50	102	84,70	102	68,50	102
11	31,0	10,6	60	64	109	12	3					113,80	112	134,20	112	113,80	112
12	13,0	11,6	36	40	85	12	3	77,30	123	91,77	123						
12	13,0	11,6	60	64	109	12	3					119,30	124	138,90	124		
12	31,0	11,6	60	64	109	12	3					113,80	122	134,20	122	113,80	122
13	36,0	12,6	70	74	119	14	3					165,50	132	188,60	132	165,50	132
14	15,0	13,6	42	46	91	14	3	111,80	143	128,40	143						
14	15,0	13,6	70	74	119	14	3					172,40	144	194,50	144		
14	36,0	13,6	70	74	119	14	3					165,50	142	188,60	142	165,50	142
15	17,0	14,5	48	52	100	16	3	144,70	153	163,30	153						
15	17,0	14,5	80	84	132	16	3					224,50	154	248,90	154		
15	41,0	14,5	80	84	132	16	3					214,00	152	240,80	152	214,00	152
16	17,0	15,5	48	52	100	16	3	144,70	163	163,30	163						
16	17,0	15,5	80	84	132	16	3					224,50	164	248,90	164		
16	41,0	15,5	80	84	132	16	3					214,00	162	240,80	162	214,00	162
18	20,0	17,5	54	58	106	18	3	182,80	183	202,40	183						
18	20,0	17,5	90	94	142	18	3					280,10	184	305,60	184		
18	47,0	17,5	90	94	142	18	3					270,80	182	297,50	182	270,80	182
20	22,0	19,5	60	64	114	20	3	270,80	203	297,50	203						
20	22,0	19,5	100	104	154	20	3					297,50	204	331,00	204		
20	52,0	19,5	100	104	154	20	3					289,40	202	320,60	202	289,40	202
25	27,0	24,5	75	80	136	25	3	494,10	253	517,30	253						
25	27,0	24,5	125	130	186	25	3					578,70	254	602,90	254		

P						
M						
K						
N	●	●	●	●	●	●
S						
H						
O						

→ v_c/f_z pagina: 448+449

Freză deget

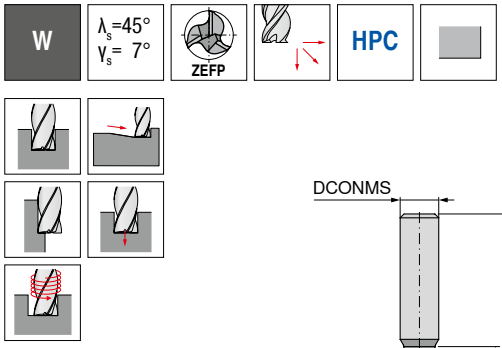

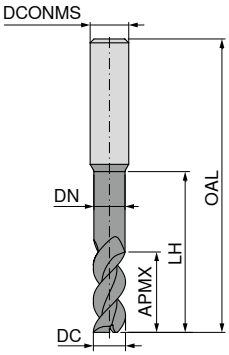



Standard de operare | Standard de operare

HA | HA

DC h6 mm	APMX mm	DN mm	LH mm	OAL mm	DCONMS h5 mm	ZEFP	54 610 ... EUR V0		54 612 ... EUR V0	
3	3,5	2,8	24	67	6	3	35,66	035	47,10	035
4	4,5	3,8	32	74	6	3	35,66	045	47,10	045
5	5,5	4,8	40	88	6	3	35,66	055	47,10	055
6	7,0	5,8	48	88	6	3	35,66	065	47,10	065
8	9,0	7,7	64	104	8	3	51,95	085	64,80	085
10	11,0	9,7	80	124	10	3	118,00	105	137,90	105
12	13,0	11,6	96	145	12	3	157,40	125	173,70	125
14	15,0	13,6	112	161	14	3	229,20	145	250,00	145
16	17,0	15,5	128	180	16	3	296,30	165	321,70	165
18	20,0	17,5	144	196	18	3	376,20	185	399,30	185
20	22,0	19,5	160	214	20	3	412,00	205	443,20	205

P		
M		
K		
N	●	●
S		
H		
O		

→ v_c/f_z pagina: 448+449

Freză deget cu rază la colț

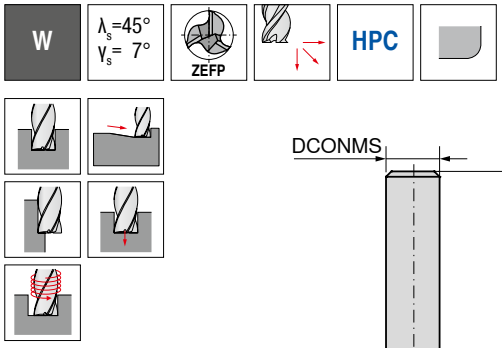

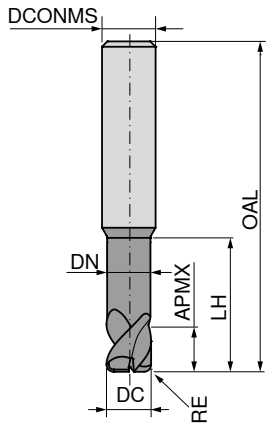

Standard de operare

HA

Standard de operare

HA

DC h6 mm	RE ±0,01 mm	APMX mm	DN mm	LH mm	OAL mm	DCONMS h5 mm	ZEFP	54 620 ... EUR V0		54 622 ... EUR V0	
3	0,4	3,5	2,8	12	55	6	3	29,63	034	40,96	034
3	0,6	3,5	2,8	12	55	6	3	29,63	035	40,96	035
4	0,4	4,5	3,8	12	55	6	3	29,63	044	40,96	044
4	0,6	4,5	3,8	12	55	6	3	29,63	046	40,96	046
5	0,4	5,5	4,8	15	58	6	3	29,63	054	40,96	054
5	0,6	5,5	4,8	15	58	6	3	29,63	056	40,96	056
6	0,4	7,0	5,8	18	58	6	3	29,63	064	40,96	064
6	0,6	7,0	5,8	18	58	6	3	29,63	066	40,96	066
8	0,4	9,0	7,7	24	64	8	3	40,96	084	53,94	084
8	0,6	9,0	7,7	24	64	8	3	40,96	086	53,94	086
8	0,8	9,0	7,7	24	64	8	3	40,96	087	53,94	087
10	1,6	11,0	9,7	30	74	10	3	62,02	103	76,38	103
12	2,0	13,0	11,6	36	85	12	3	80,31	124	95,12	124
14	0,6	15,0	13,6	42	91	14	3	114,80	146	132,00	146
14	0,8	15,0	13,6	42	91	14	3	114,80	147	132,00	147
16	1,6	17,0	15,5	48	100	16	3	149,40	163	164,30	163
16	3,2	17,0	15,5	48	100	16	3	150,50	167	165,50	167
18	1,6	20,0	17,5	54	106	18	3	185,10	183	204,90	183
20	3,2	22,0	19,5	60	114	20	3	278,90	207	307,90	207
20	5,0	22,0	19,5	60	114	20	3	278,90	209	307,90	209

P		
M		
K		
N	●	●
S		
H		
O		

→ v_c/f_z pagina: 448+449

14

Freză deget

W | λ_s=45° γ_s= 7° | ZEFP | HPC

Ti1005 | Ti1005

DC h6 mm	APMX mm	DN mm	LH mm	LPR mm	OAL mm	DCONMS h5 mm	ZEFP	54 630 ... EUR V0		54 632 ... EUR V0		54 631 ... EUR V0		54 633 ... EUR V0	
								Standard de operare HA		Standard de operare HA		Standard de operare HB		Standard de operare HB	
6	10	5,8	18	22	58	6	4	27,78	**061**	39,00	**061**	27,78	**061**	39,00	**061**
7	13	6,7	24	28	64	8	4	39,47	**071**	52,77	**071**	39,47	**071**	52,77	**071**
8	13	7,7	24	28	64	8	4	39,47	**081**	52,77	**081**	39,47	**081**	52,77	**081**
9	16	8,7	30	34	74	10	4	61,45	**091**	76,04	**091**	61,45	**091**	76,04	**091**
10	16	9,7	30	34	74	10	4	61,45	**101**	76,04	**101**	61,45	**101**	76,04	**101**
11	19	10,6	36	40	85	12	4	80,31	**111**	95,59	**111**	80,31	**111**	95,59	**111**
12	19	11,6	36	40	85	12	4	80,31	**121**	95,59	**121**	80,31	**121**	95,59	**121**
13	22	12,6	42	46	91	14	4	115,50	**131**	133,10	**131**	115,50	**131**	133,10	**131**
14	22	13,6	42	46	91	14	4	115,50	**141**	133,10	**141**	115,50	**141**	133,10	**141**
15	25	14,5	48	52	100	16	4	150,50	**151**	166,60	**151**	150,50	**151**	166,60	**151**
16	25	15,5	48	52	100	16	4	150,50	**161**	166,60	**161**	150,50	**161**	166,60	**161**
18	29	17,5	54	58	106	18	4	188,60	**181**	208,20	**181**	188,60	**181**	208,20	**181**
20	32	19,5	60	64	114	20	4	214,00	**201**	240,80	**201**	214,00	**201**	240,80	**201**

	54 630 ...	54 632 ...	54 631 ...	54 633 ...
P				
M				
K				
N	●	●	●	●
S				
H				
O				

→ v_c/f_z pagina: 448+449

Freză deget

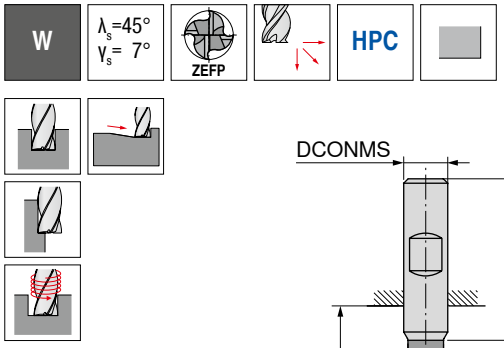

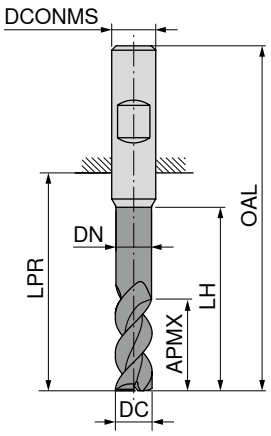



								54 630 ...		54 632 ...		54 631 ...		54 633 ...	
								Standard de operare		Standard de operare		Standard de operare		Standard de operare	
								HA		HA		HB		HB	
DC h6 mm	APMX mm	DN mm	LH mm	LPR mm	OAL mm	DCONMS h5 mm	ZEFP	EUR V0		EUR V0		EUR V0		EUR V0	
6	16	5,8	30	34	70	6	4	29,40	062	42,12	062	29,40	062	42,12	062
7	21	6,7	40	44	80	8	4	43,50	072	57,63	072	43,50	072	57,63	072
8	21	7,7	40	44	80	8	4	43,50	082	57,63	082	43,50	082	57,63	082
9	26	8,7	50	54	94	10	4	68,50	092	84,70	092	68,50	092	84,70	092
10	26	9,7	50	54	94	10	4	68,50	102	84,70	102	68,50	102	84,70	102
11	31	10,6	60	64	109	12	4	113,80	112	134,20	112	113,80	112	134,20	112
12	31	11,6	60	64	109	12	4	113,80	122	134,20	122	113,80	122	134,20	122
13	36	12,6	70	74	119	14	4	165,50	132	188,60	132	165,50	132	188,60	132
14	36	13,6	70	74	119	14	4	165,50	142	188,60	142	165,50	142	188,60	142
15	41	14,5	80	84	132	16	4	214,00	152	240,80	152	214,00	152	240,80	152
16	41	15,5	80	84	132	16	4	214,00	162	240,80	162	214,00	162	240,80	162
18	47	17,5	90	94	142	18	4	270,80	182	297,50	182	270,80	182	297,50	182
20	52	19,5	100	104	154	20	4	289,40	202	320,60	202	289,40	202	320,60	202
P															
M															
K															
N									•		•		•		•
S															
H															
O															

→ v_c/f_z pagina: 448+449

14

Freză deget

W | λ_s=38° γ_s=17° | ZEFP | HPC | Ti1005

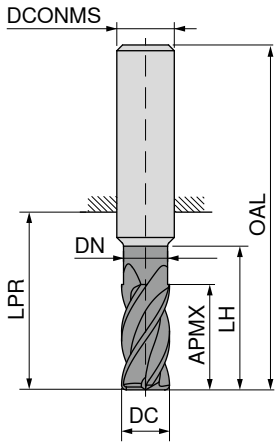

Standard de operare | HA

Standard de operare | HA

DC h6 mm	APMX mm	DN mm	LH mm	LPR mm	OAL mm	DCONMS h5 mm	ZEFP	54 650 ... EUR V0		54 652 ... EUR V0	
6	19	5,8	30	34	70	6	5	67,36	**062**	80,31	**062**
8	25	7,7	40	44	80	8	5	86,67	**082**	99,53	**082**
10	31	9,7	50	54	94	10	5	134,20	**102**	149,40	**102**
12	37	11,6	60	64	109	12	5	214,00	**122**	230,30	**122**
14	43	13,6	70	74	119	14	5	348,40	**142**	364,60	**142**
16	49	15,5	80	84	132	16	7	387,80	**162**	405,10	**162**
18	56	17,5	90	94	142	18	7	483,60	**182**	502,30	**182**
20	62	19,5	100	104	154	20	7	537,00	**202**	557,90	**202**

P		
M		
K		
N	●	●
S		
H		
O		

→ v_c/f_z pagina: 448+449

Freză deget

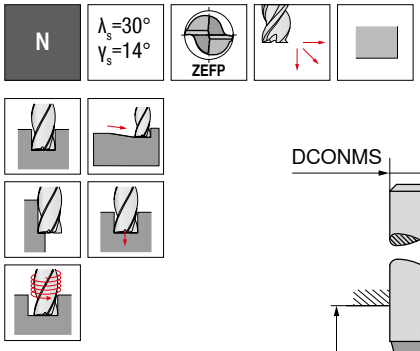

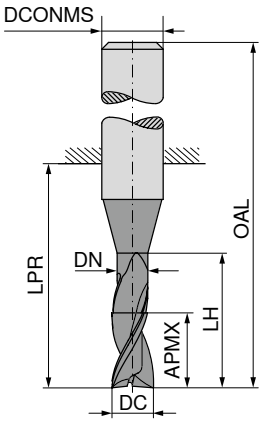



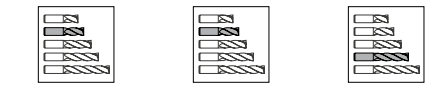

HA HB HB

DC e8 mm	APMX mm	DN mm	LH mm	LPR mm	OAL mm	DCONMS h6 mm	ZEFP	52 942 ... EUR V1		52 941 ... EUR V1		52 948 ... EUR V1	
0,20	0,4			10	38	3	2	54,27	92000				
0,25	0,5			10	38	3	2	48,14	92500				
0,30	1,0			10	38	3	2	31,13	93000				
0,35	1,0			10	38	3	2	31,13	93500				
0,40	1,0			10	38	3	2	25,11	94000				
0,50	1,5			10	38	3	2	22,56	95000				
0,60	1,5			10	38	3	2	22,56	96000				
0,70	2,0			10	38	3	2	22,56	97000				
0,80	2,0			10	38	3	2	22,56	98000				
0,90	2,5			10	38	3	2	22,56	99000				
1,00	3,0			10	38	3	2	22,56	31000				
1,00	4,0	0,90	6	22	58	6	2					33,10	01000
1,10	3,0			10	38	3	2	22,56	31100				
1,20	4,0			10	38	3	2	22,56	31200				
1,30	4,0			10	38	3	2	23,73	31300				
1,40	4,0			10	38	3	2	23,73	31400				
1,50	3,0	1,40	6	18	54	6	2	31,13	01500	31,13	01500		
1,50	4,0			10	38	3	2	23,73	31500				
1,50	6,0	1,40	8	22	58	6	2					33,10	01500
1,60	4,0			10	38	3	2	25,22	31600				
1,80	5,0			10	38	3	2	25,22	31800				
2,00	4,0	1,90	8	18	54	6	2	29,85	02000	29,85	02000		
2,00	7,0	1,90	10	22	58	6	2					33,10	02000
2,50	4,0	2,40	8	18	54	6	2			29,85	02500		
2,50	6,0			10	38	3	2	23,73	32500				
2,80	4,0	2,70	9	18	54	6	2	34,37	02800	34,37	02800		
2,80	7,0	2,70	12	22	58	6	2					35,66	02800
3,00	6,0	2,90	9	18	54	6	2	29,85	03000	29,85	03000		
3,00	10,0	2,90	14	22	58	6	2					33,10	03000
3,50	6,0	3,30	9	18	54	6	2			29,85	03500		
3,80	7,0	3,60	12	18	54	6	2	34,37	03800	34,37	03800		
3,80	10,0	3,60	18	22	58	6	2					35,66	03800
4,00	7,0	3,80	12	18	54	6	2	29,63	04000	29,63	04000		
4,00	13,0	3,80	18	22	58	6	2					33,10	04000
4,50	7,0	4,30	12	18	54	6	2			29,85	04500		
4,80	8,0	4,60	16	18	54	6	2	34,37	04800	34,37	04800		
4,80	13,0	4,60	18	22	58	6	2					35,66	04800
5,00	8,0	4,80	16	18	54	6	2	29,63	05000	29,63	05000		
5,00	15,0	4,80	18	22	58	6	2					33,10	05000
5,50	8,0	5,30	16	18	54	6	2			29,85	05500		
5,75	10,0	5,55	16	18	54	6	2	34,37	05700	34,37	05700		

P	●	●	●
M	○	○	○
K	●	●	●
N	○	○	○
S	○	○	○
H			
O	○	○	○

→ v_c/f_z pagina: 460–463

14

continuarea pe pagina următoare

Freză deget

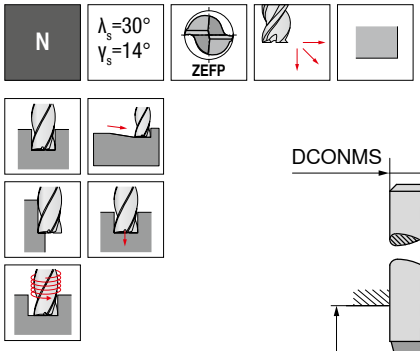

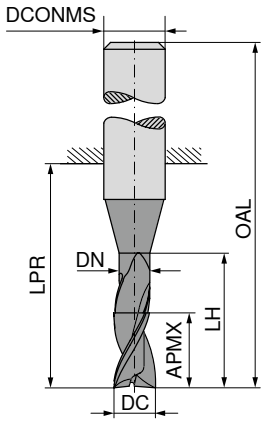



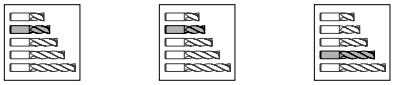

Standard de operare | Standard de operare | Standard de operare

HA | HB | HB

DC e8 mm	APMX mm	DN mm	LH mm	LPR mm	OAL mm	DCONMS h6 mm	ZEFP	52 942 ... EUR V1		52 941 ... EUR V1		52 948 ... EUR V1	
5,75	15,0	5,55	18	22	58	6	2					36,57	05700
6,00	10,0	5,80	16	18	54	6	2	29,63	06000	29,63	06000		
6,00	16,0	5,80	20	22	58	6	2					33,10	06000
6,75	10,0	6,45	16	23	59	8	2	39,69	06700	39,69	06700		
6,75	16,0	6,45	23	34	70	8	2					44,45	06700
7,00	12,0	6,70	18	23	59	8	2			38,42	07000		
7,00	16,0	6,70	23	34	70	8	2					39,00	07000
7,75	12,0	7,45	18	23	59	8	2	38,30	07700	38,30	07700		
7,75	16,0	7,45	23	34	70	8	2					41,66	07700
8,00	12,0	7,70	20	23	59	8	2	33,10	08000	33,10	08000		
8,00	22,0	7,70	25	34	70	8	2					38,20	08000
8,70	12,0	8,40	12	27	67	10	2	63,65	08700	63,65	08700		
9,70	13,0	9,40	13	27	67	10	2	61,57	09700	61,57	09700		
9,70	22,0	9,40	22	33	73	10	2					70,81	09700
10,00	13,0	9,70	13	27	67	10	2	52,20	10000	52,20	10000		
10,00	25,0	9,70	25	33	73	10	2					66,90	10000
11,00	25,0	10,60	25	39	84	12	2					94,31	11000
12,00	16,0	11,60	16	28	73	12	2	72,80	12000	72,80	12000		
12,00	26,0	11,60	26	39	84	12	2					89,80	12000
13,70	16,0	13,30	26	30	75	14	2	119,30	13700	119,30	13700		
13,70	26,0	13,30	35	39	84	14	2					126,10	13700
14,00	16,0	13,60	28	30	75	14	2	100,60	14000	100,60	14000		
14,00	26,0	13,60	35	39	84	14	2					116,90	14000
16,00	20,0	15,50	32	35	83	16	2	109,40	16000	109,40	16000		
16,00	30,0	15,50	40	45	93	16	2					140,00	16000
20,00	25,0	19,50	40	43	93	20	2	185,10	20000	185,10	20000		
20,00	40,0	19,50	50	54	104	20	2					228,00	20000
P								●		●		●	
M								○		○		○	
K								●		●		●	
N								○		○		○	
S								○		○		○	
H													
O								○		○		○	

→ v_c/f_z pagina: 460–463

Freză deget

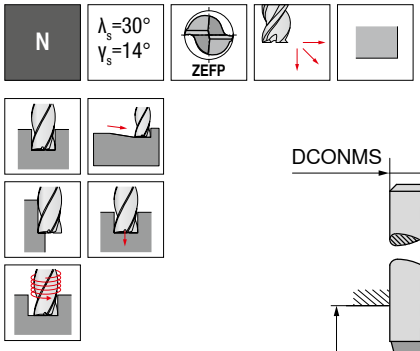

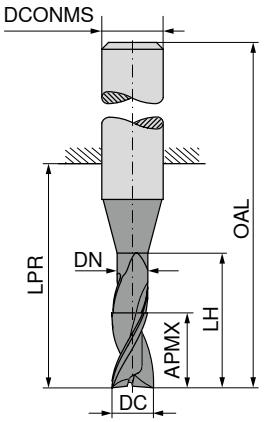

DC e8 mm	APMX mm	DN mm	LH mm	LPR mm	OAL mm	DCONMS h6 mm	ZEFP	52 943 ... EUR V1		52 944 ... EUR V1		52 947 ... EUR V1		52 949 ... EUR V1	
0,20	0,4			10	38	3	2	60,65	**92000**						
0,25	0,5			10	38	3	2	60,65	**92500**						
0,30	1,0			10	38	3	2	41,20	**93000**						
0,35	1,0			10	38	3	2	41,20	**93500**						
0,40	1,0			10	38	3	2	34,25	**94000**						
0,50	1,5			10	38	3	2	31,48	**95000**						
0,60	1,5			10	38	3	2	31,48	**96000**						
0,70	2,0			10	38	3	2	31,48	**97000**						
0,80	2,0			10	38	3	2	31,48	**98000**						
0,90	2,5			10	38	3	2	31,48	**99000**						
1,00	3,0			10	38	3	2	31,48	**31000**						
1,00	4,0	0,90	6	22	58	6	2					46,29	**01000**	46,29	**01000**
1,10	3,0			10	38	3	2	31,48	**31100**						
1,20	4,0			10	38	3	2	31,48	**31200**						
1,30	4,0			10	38	3	2	31,48	**31300**						
1,40	4,0			10	38	3	2	32,64	**31400**						
1,50	4,0			10	38	3	2	32,64	**31500**						
1,50	3,0	1,40	6	18	54	6	2	37,96	**01500**	37,96	**01500**				
1,50	6,0	1,40	8	22	58	6	2					46,29	**01500**	46,29	**01500**
1,60	4,0			10	38	3	2	34,37	**31600**						
1,80	5,0			10	38	3	2	34,37	**31800**						
2,00	4,0	1,90	8	18	54	6	2	42,01	**02000**	42,01	**02000**				
2,00	5,0			10	38	3	2	34,37	**32000**						
2,00	7,0	1,90	10	22	58	6	2					46,29	**02000**	46,29	**02000**
2,50	4,0	2,40	8	18	54	6	2	42,01	**02500**	42,01	**02500**				
2,50	6,0			10	38	3	2	36,34	**32500**						
2,80	4,0	2,70	9	18	54	6	2	47,57	**02800**	47,57	**02800**				
2,80	7,0	2,70	12	22	58	6	2					48,26	**02800**	48,26	**02800**
3,00	6,0	2,90	9	18	54	6	2	42,01	**03000**	42,01	**03000**				
3,00	6,0			10	38	3	2	36,34	**33000**						
3,00	10,0	2,90	14	22	58	6	2					46,29	**03000**	46,29	**03000**
3,50	6,0	3,30	9	18	54	6	2	45,24	**03500**	45,24	**03500**				
3,80	7,0	3,60	12	18	54	6	2	47,57	**03800**	47,57	**03800**				
3,80	10,0	3,60	18	22	58	6	2					48,26	**03800**	48,26	**03800**
4,00	7,0	3,80	12	18	54	6	2	42,01	**04000**	42,01	**04000**				
4,00	13,0	3,80	18	22	58	6	2					46,29	**04000**	46,29	**04000**
4,50	7,0	4,30	12	18	54	6	2	45,24	**04500**	45,24	**04500**				
4,80	8,0	4,60	16	18	54	6	2	47,57	**04800**	47,57	**04800**				

P	●	●	●	●
M	○	○	○	○
K	●	●	●	●
N	○	○	○	○
S	○	○	○	○
H	○	○	○	○
O	○	○	○	○

→ v_c/f_z pagina: 460–463

14

continuarea pe pagina următoare

Freză deget

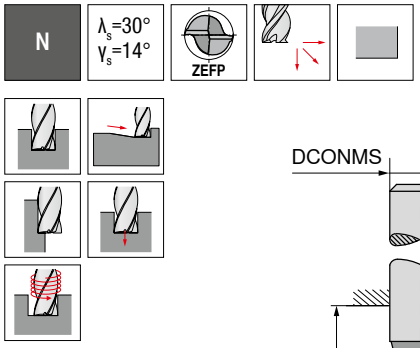

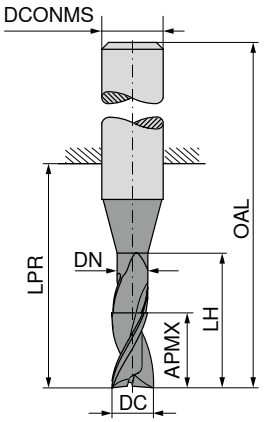

DC e8 mm	APMX mm	DN mm	LH mm	LPR mm	OAL mm	DCONMS h6 mm	ZEFP	52 943 ... EUR V1		52 944 ... EUR V1		52 947 ... EUR V1		52 949 ... EUR V1	
4,80	13,0	4,60	18	22	58	6	2					48,26	**04800**	48,26	**04800**
5,00	8,0	4,80	16	18	54	6	2	42,01	**05000**	42,01	**05000**				
5,00	15,0	4,80	18	22	58	6	2					46,29	**05000**	46,29	**05000**
5,50	8,0	5,30	16	18	54	6	2	45,24	**05500**	45,24	**05500**				
5,75	10,0	5,55	16	18	54	6	2	47,57	**05700**	47,57	**05700**				
5,75	15,0	5,55	18	22	58	6	2					49,31	**05700**	49,31	**05700**
6,00	16,0	5,80	20	22	58	6	2					46,29	**06000**	46,29	**06000**
6,00	10,0	5,80	16	18	54	6	2	42,01	**06000**	42,01	**06000**				
6,75	10,0	6,45	16	23	59	8	2			57,16	**06700**				
6,75	16,0	6,45	23	34	70	8	2					62,96	**06700**	62,96	**06700**
7,00	16,0	6,70	23	34	70	8	2					56,82	**07000**	56,82	**07000**
7,00	12,0	6,70	18	23	59	8	2	59,25	**07000**	59,25	**07000**				
7,75	12,0	7,45	18	23	59	8	2	55,08	**07700**	55,08	**07700**				
7,75	16,0	7,45	23	34	70	8	2					59,60	**07700**	59,60	**07700**
8,00	22,0	7,70	25	34	70	8	2					55,90	**08000**	55,90	**08000**
8,00	12,0	7,70	20	23	59	8	2	50,69	**08000**	50,69	**08000**				
8,70	12,0	8,40	12	27	67	10	2			88,29	**08700**				
9,00	13,0	8,70	13	27	67	10	2	84,13	**09000**	84,13	**09000**				
9,00	22,0	8,70	22	33	73	10	2					95,71	**09000**	95,71	**09000**
9,70	13,0	9,40	13	27	67	10	2	86,23	**09700**	86,23	**09700**				
9,70	22,0	9,40	22	33	73	10	2					97,56	**09700**	97,56	**09700**
10,00	25,0	9,70	25	33	73	10	2					94,31	**10000**	94,31	**10000**
10,00	13,0	9,70	13	27	67	10	2	74,76	**10000**	74,76	**10000**				
11,00	25,0	10,60	25	39	84	12	2					129,70	**11000**	129,70	**11000**
11,70	16,0	11,30	16	28	73	12	2	123,80	**11700**	123,80	**11700**				
12,00	16,0	11,60	16	28	73	12	2	103,80	**12000**	103,80	**12000**				
12,00	26,0	11,60	26	39	84	12	2					127,40	**12000**	127,40	**12000**
13,70	16,0	13,30	26	30	75	14	2			163,30	**13700**				
14,00	16,0	13,60	28	30	75	14	2	138,90	**14000**	138,90	**14000**				
16,00	20,0	15,50	32	35	83	16	2	157,40	**16000**	157,40	**16000**				
16,00	30,0	15,50	40	45	93	16	2					206,10	**16000**	206,10	**16000**
18,00	20,0	17,50	34	37	85	18	2	201,40	**18000**	201,40	**18000**				
20,00	25,0	19,50	40	43	93	20	2	252,20	**20000**	252,20	**20000**				
20,00	40,0	19,50	50	54	104	20	2					311,30	**20000**	311,30	**20000**

P	●	●	●	●
M	○	○	○	○
K	●	●	●	●
N	○	○	○	○
S	○	○	○	○
H	○	○	○	○
O	○	○	○	○

→ v_c/f_z pagina: 460–463

Freză deget

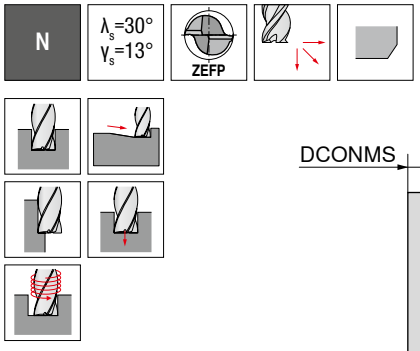

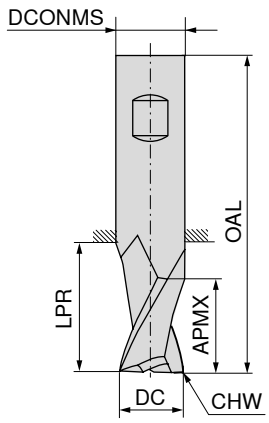



							Standard de operare		Standard de operare		≈DIN 6527		≈DIN 6527		
							HA		HB		HA		HB		
							50 593 ...		50 593 ...		50 594 ...		50 594 ...		
DC e8 mm	APMX mm	LPR mm	OAL mm	DCONMS h5 mm	CHW mm	ZEFP	EUR V0		EUR V0		EUR V0		EUR V0		
0,25	0,5	10	38	3,0		2					30,56	925			
0,30	1,0	10	38	3,0		2					30,56	930			
0,35	1,0	10	38	3,0		2					30,56	935			
0,40	1,0	10	38	3,0		2					30,56	940			
0,50	1,5	10	38	3,0		2					30,56	950			
0,60	1,5	10	38	3,0		2					30,56	960			
0,70	2,0	10	38	3,0		2					30,56	970			
0,80	2,0	10	38	3,0		2					30,56	980			
0,90	2,5	10	38	3,0		2					30,56	990			
1,00	3,0	22	50	3,0		2					31,48	010			
1,10	3,0	22	50	3,0		2					31,48	011			
1,20	4,0	22	50	3,0		2					31,48	012			
1,40	4,0	22	50	3,0		2					31,48	014			
1,50	4,0	22	50	3,0		2					31,48	015			
1,60	4,0	22	50	3,0		2					31,48	016			
1,80	5,0	22	50	3,0		2					31,48	018			
2,00	5,0	22	50	3,0	0,07	2					31,48	020			
2,00	8,0	8	32	2,0	0,07	2	14,81	020							
2,50	6,0	22	50	3,0	0,07	2					31,48	025			
2,50	8,0	8	32	2,5	0,07	2	14,81	025							
2,80	8,0	21	57	6,0	0,07	2							25,81	028	
3,00	8,0	21	57	6,0	0,15	2							25,81	030	
3,00	12,0	12	32	3,0	0,15	2	14,81	030							
3,50	12,0	12	32	3,5	0,15	2	14,81	035							
3,80	11,0	21	57	6,0	0,15	2							25,81	038	
4,00	11,0	21	57	6,0	0,15	2							25,81	040	
4,00	12,0	12	40	4,0	0,15	2	15,16	040							
4,50	14,0	22	50	4,5	0,15	2	18,75	045							
4,80	13,0	21	57	6,0	0,15	2							25,81	048	
5,00	13,0	21	57	6,0	0,15	2							25,81	050	
5,00	14,0	22	50	5,0	0,15	2	18,75	050							
5,50	16,0	22	50	5,5	0,15	2	21,29	055							
5,80	13,0	21	57	6,0	0,15	2							25,81	058	
6,00	13,0	21	57	6,0	0,15	2							25,81	060	
6,00	16,0	14	50	6,0	0,15	2			21,29	060					
6,50	16,0	16	50	6,5	0,15	2	28,70	065							
6,80	16,0	27	63	8,0	0,15	2							30,21	068	
7,00	16,0	27	63	8,0	0,15	2							30,21	070	
7,00	20,0	24	60	7,0	0,15	2	28,70	070							
7,50	20,0	24	60	7,5	0,15	2	29,04	075							

P	●	●	●	●
M	○	○	○	○
K	●	●	●	●
N	○	○	○	○
S	○	○	○	○
H				
O	○	○	○	○

→ v_c/f_z pagina: 460–463

14

Freză deget

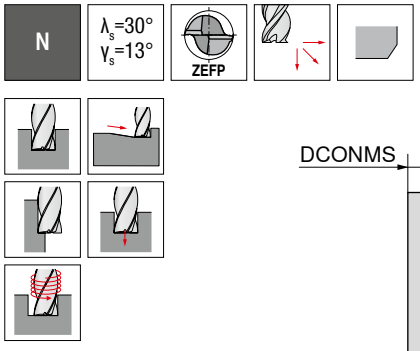

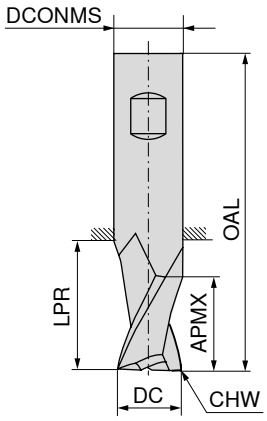



							Standard de operare		Standard de operare		≈DIN 6527		≈DIN 6527	
							HA		HB		HA		HB	
							50 593 ...		50 593 ...		50 594 ...		50 594 ...	
DC e8 mm	APMX mm	LPR mm	OAL mm	DCONMS h5 mm	CHW mm	ZEFP	EUR V0		EUR V0		EUR V0		EUR V0	
7,80	19,0	27	63	8,0	0,15	2							30,21	078
8,00	18,0	24	60	8,0	0,15	2			29,04	080				
8,00	19,0	27	63	8,0	0,15	2							30,21	080
8,50	20,0	24	60	8,5	0,15	2	38,65	085						
8,70	19,0	32	72	10,0	0,15	2							46,87	087
9,00	19,0	32	72	10,0	0,15	2							46,87	090
9,00	20,0	24	60	9,0	0,15	2	38,65	090						
9,50	22,0	34	70	9,5	0,15	2	46,18	095						
9,70	22,0	32	72	10,0	0,15	2							46,87	097
10,00	20,0	30	70	10,0	0,15	2			46,18	100				
10,00	22,0	32	72	10,0	0,15	2							46,87	100
10,70	26,0	38	83	12,0	0,15	2							72,57	107
11,00	22,0	30	70	11,0	0,15	2	60,76	110						
11,00	26,0	38	83	12,0	0,15	2							72,57	110
11,70	26,0	38	83	12,0	0,15	2							72,57	117
12,00	20,0	25	70	12,0	0,15	2			60,76	120				
12,00	26,0	38	83	12,0	0,15	2							69,22	120
13,00	25,0	30	75	13,0	0,15	2	87,49	130						
13,70	26,0	38	83	14,0	0,15	2							88,65	137
14,00	22,0	30	75	14,0	0,15	2			82,39	140				
14,00	26,0	38	83	14,0	0,15	2							88,65	140
15,00	25,0	30	75	15,0	0,15	2	115,50	150						
15,70	32,0	44	92	16,0	0,15	2							118,00	157
16,00	22,0	27	75	16,0	0,15	2			108,70	160				
16,00	32,0	44	92	16,0	0,15	2							105,70	160
17,70	32,0	44	92	18,0	0,15	2							193,30	177
18,00	30,0	52	100	18,0	0,15	2			152,80	180				
18,00	32,0	44	92	18,0	0,15	2							137,90	180
19,70	38,0	54	104	20,0	0,15	2							258,10	197
20,00	30,0	50	100	20,0	0,15	2			155,20	200				
20,00	38,0	54	104	20,0	0,15	2							174,80	200

P	●	●	●	●
M	○	○	○	○
K	●	●	●	●
N	○	○	○	○
S	○	○	○	○
H				
O	○	○	○	○

→ v_c/f_z pagina: 460–463

Freză deget

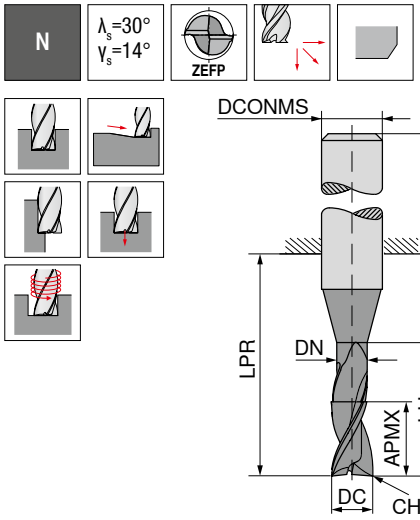

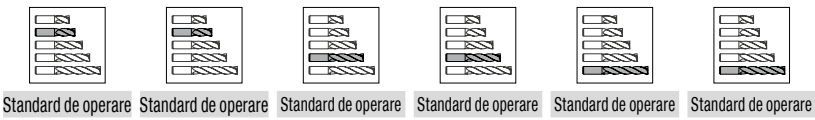

DC e8 mm	APMX mm	DN mm	LH mm	LPR mm	OAL mm	DCONMS h6 mm	CHW mm	ZEFP	52 939 ... EUR V1		52 940 ... EUR V1		52 945 ... EUR V1		52 946 ... EUR V1		52 950 ... EUR V1		52 951 ... EUR V1	
2,00	4	1,90	8	18	54	6	0,04	2	36,80	**02000**	36,80	**02000**								
2,00	5			10	38	3	0,04	2	31,83	**32000**										
2,00	6			10	38	2	0,04	2					46,29	**22000**						
2,00	7	1,90	10	22	58	6	0,04	2							40,28	**02000**				
2,50	4	2,40	8	18	54	6	0,07	2	36,80	**02500**	36,80	**02500**								
2,50	6			10	38	3	0,07	2	36,80	**32500**										
2,80	4	2,70	9	18	54	6	0,07	2	41,78	**02800**	41,78	**02800**								
2,80	7			10	38	3	0,07	2					51,04	**32800**						
2,80	7	2,70	12	22	58	6	0,07	2							42,01	**02800**				
3,00	6	2,90	9	18	54	6	0,07	2	36,80	**03000**	36,80	**03000**								
3,00	6			10	38	3	0,07	2	36,80	**33000**										
3,00	7			10	38	3	0,07	2					46,29	**33000**						
3,00	10	2,90	14	22	58	6	0,07	2							40,28	**03000**				
3,00	20	2,90	24	32	60	3	0,07	2									57,97	**33000**		
3,50	6	3,30	9	18	54	6	0,07	2	39,69	**03500**	39,69	**03500**								
3,80	7	3,60	12	18	54	6	0,07	2	41,78	**03800**	41,78	**03800**								
3,80	8	3,60	20	22	50	4	0,07	2					51,04	**43800**						
3,80	10	3,60	18	22	58	6	0,07	2							42,01	**03800**				
4,00	7	3,80	12	18	54	6	0,07	2	36,80	**04000**	36,80	**04000**								
4,00	8	3,80	20	22	50	4	0,07	2					46,29	**44000**						
4,00	13	3,80	18	22	58	6	0,07	2							40,28	**04000**				
4,00	30	3,80	35	47	75	4	0,07	2									63,88	**44000**		
4,50	7	4,30	12	18	54	6	0,12	2	39,69	**04500**	39,69	**04500**								
4,80	8	4,60	16	18	54	6	0,12	2	41,78	**04800**	41,78	**04800**								
4,80	10	4,60	20	22	50	5	0,12	2					51,04	**54800**						
4,80	13	4,60	18	22	58	6	0,12	2							42,01	**04800**				
5,00	8	4,80	16	18	54	6	0,12	2	36,80	**05000**	36,80	**05000**								
5,00	10	4,80	20	22	50	5	0,12	2					46,29	**55000**						
5,00	15	4,80	18	22	58	6	0,12	2							40,28	**05000**				
5,00	30	4,80	35	47	75	5	0,12	2									68,40	**55000**		
5,50	8	5,30	16	18	54	6	0,12	2	39,69	**05500**	39,69	**05500**								
5,75	10	5,55	16	18	54	6	0,12	2	46,40	**05700**	46,40	**05700**								
5,75	15	5,55	18	22	58	6	0,12	2					52,08	**05700**	52,08	**05700**				
6,00	10	5,80	16	18	54	6	0,12	2	36,80	**06000**	36,80	**06000**								
6,00	16	5,80	20	22	58	6	0,12	2					46,29	**06000**	46,29	**06000**				
6,00	40	5,80	60	64	100	6	0,12	2									79,16	**06000**	79,16	**06000**

P	●	●	●	●	●	●
M	○	○	○	○	○	○
K	●	●	●	●	●	●
N	○	○	○	○	○	○
S	○	○	○	○	○	○
H	○	○	○	○	○	○
O	○	○	○	○	○	○

→ v_c/f_z pagina: 460–465

Freză deget

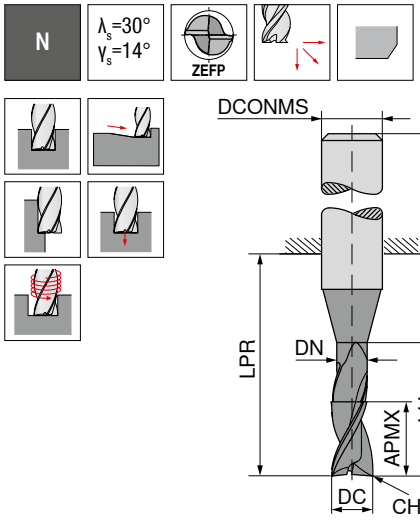

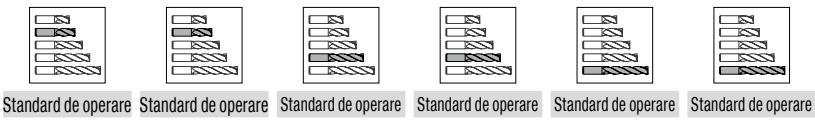

DC e8 mm	APMX mm	DN mm	LH mm	LPR mm	OAL mm	DCONMS h6 mm	CHW mm	ZEFP	52 939 ... EUR V1		52 940 ... EUR V1		52 945 ... EUR V1		52 946 ... EUR V1		52 950 ... EUR V1		52 951 ... EUR V1	
6,75	16	6,45	23	34	70	8	0,12	2					74,07	**06700**	74,07	**06700**				
7,00	12	6,70	18	23	59	8	0,12	2	52,20	**07000**	52,20	**07000**								
7,00	16	6,70	23	34	70	8	0,12	2					66,65	**07000**	66,65	**07000**				
7,75	12	7,45	18	23	59	8	0,12	2	52,31	**07700**	52,31	**07700**								
7,75	16	7,45	23	34	70	8	0,12	2					63,99	**07700**	63,99	**07700**				
8,00	12	7,70	20	23	59	8	0,12	2	45,24	**08000**	45,24	**08000**								
8,00	22	7,70	25	34	70	8	0,12	2					55,90	**08000**	55,90	**08000**				
8,00	40	7,70	60	64	100	8	0,12	2									91,53	**08000**	91,53	**08000**
9,00	13	8,70	22	27	67	10	0,20	2	74,07	**09000**	74,07	**09000**								
9,00	22	8,70	28	33	73	10	0,20	2					106,50	**09000**	106,50	**09000**				
9,70	13	9,40	22	27	67	10	0,20	2	80,89	**09700**	80,89	**09700**								
9,70	22	9,40	28	33	73	10	0,20	2					108,80	**09700**	108,80	**09700**				
10,00	13	9,70	24	27	67	10	0,20	2	69,55	**10000**	69,55	**10000**								
10,00	25	9,70	30	33	73	10	0,20	2					94,31	**10000**	94,31	**10000**				
10,00	40	9,70	55	60	100	10	0,20	2									127,40	**10000**	127,40	**10000**
11,00	25	10,60	32	39	84	12	0,20	2					144,70	**11000**	144,70	**11000**				
12,00	16	11,60	26	28	73	12	0,20	2	95,94	**12000**	95,94	**12000**								
12,00	26	11,60	35	39	84	12	0,20	2					127,40	**12000**	127,40	**12000**				
12,00	45	11,60	50	55	100	12	0,20	2									169,10	**12000**	169,10	**12000**
13,70	26	13,30	35	39	84	14	0,20	2					186,40	**13700**	186,40	**13700**				
14,00	16	13,60	28	30	75	14	0,20	2	129,70	**14000**	129,70	**14000**								
14,00	26	13,60	35	39	84	14	0,20	2					163,30	**14000**	163,30	**14000**				
16,00	20	15,50	32	35	83	16	0,20	2	137,90	**16000**	137,90	**16000**								
16,00	30	15,50	40	45	93	16	0,20	2					206,10	**16000**	206,10	**16000**				
16,00	65	15,50	90	102	150	16	0,20	2									388,80	**16000**	388,80	**16000**
20,00	25	19,50	40	43	93	20	0,30	2	232,60	**20000**	232,60	**20000**								
20,00	40	19,50	50	54	104	20	0,30	2					311,30	**20000**	311,30	**20000**				
20,00	65	19,50	90	100	150	20	0,30	2									480,30	**20000**	480,30	**20000**

P	●	●	●	●	●	●
M	○	○	○	○	○	○
K	●	●	●	●	●	●
N	○	○	○	○	○	○
S	○	○	○	○	○	○
H	○	○	○	○	○	○
O	○	○	○	○	○	○

→ v_c/f_z pagina: 460–465

Freză deget

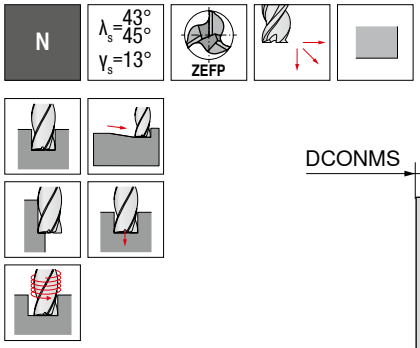

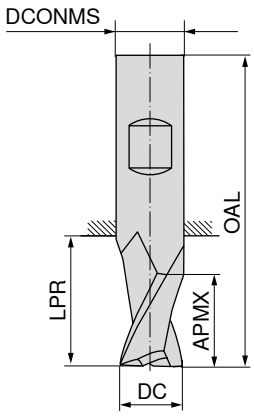

≈DIN 6527 HB

≈DIN 6527 HB

DC e8 mm	APMX mm	LPR mm	OAL mm	DCONMS h5 mm	ZEFP	50 614 ... EUR V0		50 614 ... EUR V0	
3,0	8	21	57	6	3	28,22	030		
3,5	11	21	57	6	3	30,56	035		
3,5	15	23	59	6	3			47,10	036
4,0	11	21	57	6	3	28,22	040		
4,0	19	27	63	6	3			47,22	041
4,5	13	21	57	6	3	30,56	045		
4,5	19	27	63	6	3			47,10	046
5,0	13	21	57	6	3	27,89	050		
5,0	24	32	68	6	3			51,38	051
5,5	13	21	57	6	3	30,56	055		
5,5	24	32	68	6	3			51,38	056
6,0	13	21	57	6	3	28,22	060		
6,0	24	32	68	6	3			49,76	061
6,5	16	27	63	8	3	36,80	065		
6,5	30	44	80	8	3			70,81	066
7,0	16	27	63	8	3	35,42	070		
7,0	30	44	80	8	3			70,81	071
7,5	19	27	63	8	3	33,67	075		
7,5	30	44	80	8	3			70,81	076
8,0	19	27	63	8	3	32,52	080		
8,0	38	52	88	8	3			64,93	081
8,5	19	32	72	10	3	50,80	085		
8,5	38	48	88	10	3			111,80	086
9,0	19	32	72	10	3	50,80	090		
9,0	38	48	88	10	3			111,80	091
9,5	22	32	72	10	3	58,21	095		
9,5	38	48	88	10	3			111,80	096
10,0	22	32	72	10	3	51,95	100		
10,0	45	55	95	10	3			108,80	101
11,0	26	38	83	12	3	82,39	110		
11,0	45	57	102	12	3			157,40	111
12,0	26	38	83	12	3	74,88	120		
12,0	53	65	110	12	3			157,40	121
14,0	26	38	83	14	3	96,29	140		
14,0	53	65	110	14	3			201,40	141
16,0	32	44	92	16	3	132,00	160		
16,0	63	75	123	16	3			273,10	161
18,0	32	44	92	18	3	159,70	180		
18,0	63	75	123	18	3			331,00	181
20,0	38	54	104	20	3	207,20	200		
20,0	75	91	141	20	3			440,90	201

P	o	o
M	●	●
K	o	o
N	o	o
S	●	●
H		
O	o	o

→ v_c/f_z pagina: 460–465

14

Freză deget

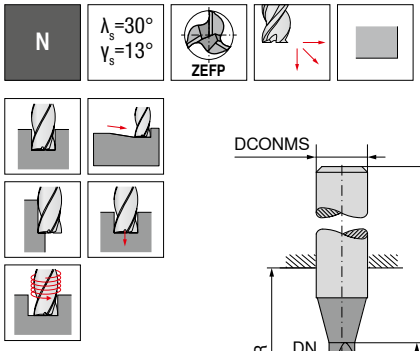

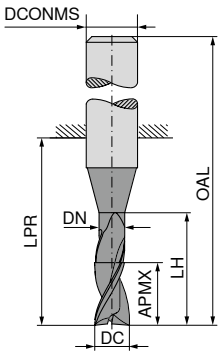

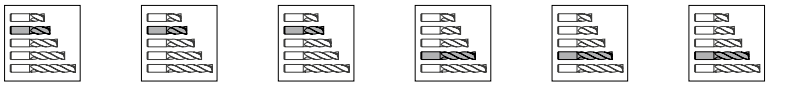

								Standard de operare HB		Standard de operare HA		Standard de operare HB		Standard de operare HB		Standard de operare HA		Standard de operare HB	
								52 923 ...		52 921 ...		52 922 ...		52 928 ...		52 926 ...		52 927 ...	
DC e8 mm	APMX mm	DN mm	LH mm	LPR mm	OAL mm	DCONMS h6 mm	ZEFP	EUR V1		EUR V1		EUR V1		EUR V1		EUR V1		EUR V1	
1,00	4			22	58	6	3							33,10	01000	46,18	01000	46,18	01000
1,50	3	1,40	6	18	54	6	3	29,04	01500	41,90	01500	41,90	01500						
1,50	3	1,40	6	10	38	3	3			35,66	31500								
1,50	6			22	58	6	3							33,10	01500	46,18	01500	46,18	01500
2,00	4	1,90	8	18	54	6	3	29,63	02000	41,90	02000	41,90	02000						
2,00	4	1,90	8	10	38	3	3			35,66	32000								
2,00	7			22	58	6	3							33,10	02000	46,18	02000	46,18	02000
2,50	4	2,40	8	18	54	6	3	29,63	02500	41,20	02500	41,20	02500						
2,50	4	2,40	8	10	38	3	3			35,66	32500								
2,80	6	2,70	9	18	54	6	3	34,71	02800	44,79	02800	44,79	02800						
3,00	6	2,90	9	18	54	6	3	29,63	03000	41,90	03000	41,90	03000						
3,00	6	2,90	9	10	38	3	3			35,66	33000								
3,00	10	2,90	14	22	58	6	3							33,10	03000	46,18	03000	46,18	03000
3,50	6	3,30	9	18	54	6	3	29,63	03500	41,20	03500	41,20	03500						
3,80	6	3,60	12	18	54	6	3	34,71	03800	44,79	03800	44,79	03800						
4,00	7	3,80	12	18	54	6	3	29,63	04000	41,90	04000	41,90	04000						
4,00	13	3,80	17	22	58	6	3							33,10	04000	46,18	04000	46,18	04000
4,50	7	4,30	12	18	54	6	3	29,63	04500	41,20	04500	41,20	04500						
4,80	8	4,60	16	18	54	6	3	34,71	04800	44,79	04800	44,79	04800						
5,00	8	4,80	16	18	54	6	3	29,63	05000	41,90	05000	41,90	05000						
5,00	15	4,80	19	22	58	6	3							33,10	05000	46,18	05000	46,18	05000
5,50	8	5,30	16	18	54	6	3	29,63	05500	41,20	05500	41,20	05500						
5,75	8	5,55	16	18	54	6	3	34,84	05700	49,52	05700	49,52	05700						
6,00	10	5,80	16	18	54	6	3	29,63	06000	41,90	06000	41,90	06000						
6,00	16	5,80	20	22	58	6	3							33,10	06000	46,18	06000	46,18	06000
7,00	19	6,70	23	28	64	8	3							42,36	07000	59,36	07000	59,36	07000
7,75	10	7,45	18	22	58	8	3	38,88	07700	55,90	07700	55,90	07700						
8,00	12	7,70	20	23	59	8	3	33,10	08000	48,94	08000	48,94	08000						
8,00	22	7,70	26	34	70	8	3							37,96	08000	56,58	08000	56,58	08000
9,00	23	8,70	28	32	72	10	3							73,02	09000	102,10	09000	102,10	09000
9,70	12	9,40	18	19	59	10	3	61,57	09700	86,09	09700	86,09	09700						
10,00	13	9,70	24	27	67	10	3	52,31	10000	75,34	10000	75,34	10000						
10,00	25	9,70	31	33	73	10	3							67,23	10000	94,54	10000	94,54	10000
11,00	25	10,60	34	38	83	12	3							98,60	11000	136,50	11000	136,50	11000
11,70	16	11,30	20	22	67	12	3	85,51	11700	121,60	11700	121,60	11700						
12,00	16	11,60	26	28	73	12	3	72,80	12000	103,70	12000	103,70	12000						
12,00	26	11,60	37	39	84	12	3							89,69	12000	127,40	12000	127,40	12000
14,00	16	13,60	28	30	75	14	3	100,60	14000	138,90	14000	138,90	14000						
14,00	26	13,60	37	39	84	14	3							116,90	14000	162,00	14000	162,00	14000
16,00	20	15,50	32	35	83	16	3	109,40	16000	158,60	16000	158,60	16000						
16,00	32	15,50	43	45	93	16	3							141,20	16000	203,70	16000	203,70	16000
20,00	25	19,50	40	43	93	20	3	184,00	20000	252,20	20000	252,20	20000						
20,00	40	19,50	52	54	104	20	3							226,80	20000	312,40	20000	312,40	20000
P								●		●		●		●		●		●	
M								○		○		○		○		○		○	
K								●		●		●		●		●		●	
N								○		○		○		○		○		○	
S								○		○		○		○		○		○	
H										○		○				○		○	
O								○		○		○		○		○		○	

→ v_c/f_z pagina: 460–463

Freză deget

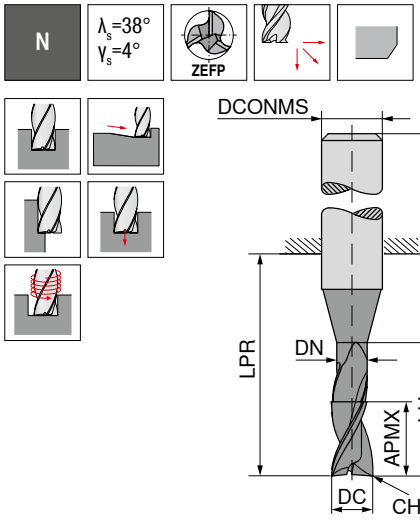

									Standard de operare HB		Standard de operare HA		Standard de operare HB		Standard de operare HB		Standard de operare HA		Standard de operare HB	
									52 931 ...		52 929 ...		52 930 ...		52 934 ...		52 932 ...		52 933 ...	
DC e8 mm	APMX mm	DN mm	LH mm	LPR mm	OAL mm	CHW mm	DCONMS h6 mm	ZEFP	EUR V1		EUR V1		EUR V1		EUR V1		EUR V1		EUR V1	
2,0	4	1,9	8	18	54	0,04	6	3	29,63	02000	42,01	02000	42,01	02000						
2,0	7	1,9	10	22	58	0,04	6	3							33,10	02000	47,22	02000	47,22	02000
2,5	5	2,4	8	18	54	0,07	6	3	29,63	02500	41,66	02500	41,66	02500						
3,0	6	2,9	9	18	54	0,07	6	3	29,63	03000	42,01	03000	42,01	03000						
3,0	10	2,9	14	22	58	0,07	6	3							33,10	03000	47,22	03000	47,22	03000
4,0	7	3,8	12	18	54	0,07	6	3	29,63	04000	42,01	04000	42,01	04000						
4,0	13	3,8	17	22	58	0,07	6	3							33,10	04000	47,22	04000	47,22	04000
5,0	8	4,8	16	18	54	0,12	6	3	29,63	05000	42,01	05000	42,01	05000						
5,0	15	4,8	19	22	58	0,07	6	3							33,10	05000	47,22	05000	47,22	05000
6,0	10	5,8	16	18	54	0,12	6	3	29,63	06000	42,01	06000	42,01	06000						
6,0	16	5,8	20	22	58	0,12	6	3							33,10	06000	47,22	06000	47,22	06000
7,0	11	6,7	18	23	59	0,12	8	3	36,68	07000	54,16	07000	54,16	07000						
7,0	19	6,7	23	34	70	0,12	8	3							40,86	07000	59,36	07000	59,36	07000
8,0	12	7,7	20	23	59	0,12	8	3	33,10	08000	49,52	08000	49,52	08000						
8,0	22	7,7	26	34	70	0,12	8	3							37,96	08000	56,94	08000	56,94	08000
9,0	13	8,7	22	27	67	0,20	10	3	57,75	09000	83,79	09000	83,79	09000						
9,0	23	8,7	28	33	73	0,12	10	3							73,02	09000	102,10	09000	102,10	09000
10,0	14	9,7	24	27	67	0,20	10	3	52,31	10000	75,34	10000	75,34	10000						
10,0	25	9,7	31	33	73	0,20	10	3							67,23	10000	95,24	10000	95,24	10000
12,0	16	11,6	26	28	73	0,20	12	3	72,80	12000	104,50	12000	104,50	12000						
12,0	28	11,6	37	39	84	0,20	12	3							89,69	12000	128,40	12000	128,40	12000
14,0	18	13,6	28	30	75	0,20	14	3	100,60	14000	140,00	14000	140,00	14000						
14,0	30	13,6	37	39	84	0,20	14	3							116,90	14000	163,30	14000	163,30	14000
16,0	20	16,0	32	35	83	0,20	16	3	109,40	16000	157,40	16000	157,40	16000						
16,0	35	16,0	43	45	93	0,20	16	3							141,20	16000	207,20	16000	207,20	16000
20,0	25	20,0	40	43	93	0,30	20	3	184,00	20000	254,60	20000	254,60	20000						
20,0	40	20,0	52	54	104	0,20	20	3							226,80	20000	311,30	20000	311,30	20000
P									○		○		○		○		○		○	
M									●		●		●		●		●		●	
K									○		○		○		○		○		○	
N									●		●		●		●		●		●	
S									●		●		●		●		●		●	
H																				
O									●		●		●		●		●		●	

→ v_c/f_z pagina: 460–463

Freză deget

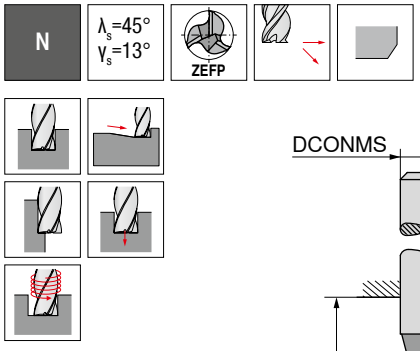

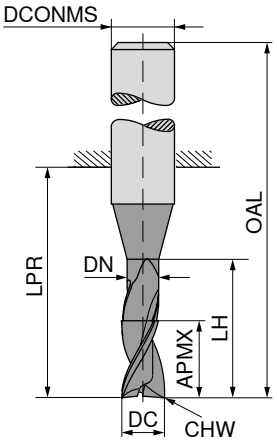

NEW
DPX72S
DRAGONSKIN

Standard de operare

HA

NEW
DPX72S
DRAGONSKIN

Standard de operare

HB

DC e8 mm	DN mm	APMX mm	LH mm	LPR mm	OAL mm	DCONMS h6 mm	CHW mm	ZEFP	52 935 ... EUR V1		52 936 ... EUR V1	
3	3,0	20	20	24	60	6	0,07	3	92,11	**03000**	92,11	**03000**
4	3,8	30	35	39	75	6	0,07	3	92,11	**04000**	92,11	**04000**
5	4,8	30	35	39	75	6	0,12	3	92,11	**05000**	92,11	**05000**
6	5,8	40	60	64	100	6	0,12	3	88,99	**06000**	88,99	**06000**
8	7,7	40	60	64	100	8	0,12	3	101,50	**08000**	101,50	**08000**
10	9,7	40	55	60	100	10	0,20	3	134,20	**10000**	134,20	**10000**
12	11,6	45	50	55	100	12	0,20	3	184,00	**12000**	184,00	**12000**
14	13,6	45	50	55	100	14	0,20	3	281,20	**14000**	281,20	**14000**
16	15,5	65	90	102	150	16	0,20	3	414,30	**16000**	414,30	**16000**
20	19,5	65	90	100	150	20	0,30	3	480,30	**20000**	480,30	**20000**

P	○	○
M	●	●
K	○	○
N	●	●
S	●	●
H		
O	●	●

→ v_c/f_z pagina: 460–465

Freză mini

▲ coadă asemănătoare cu DIN 6535

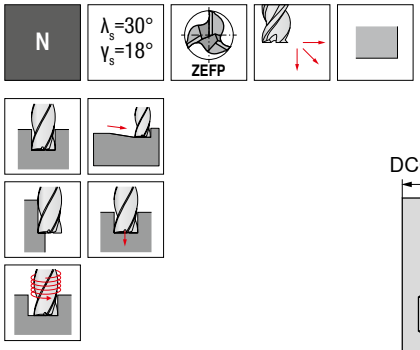

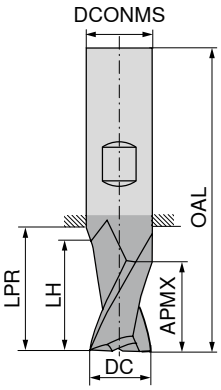



Standard de operare
HB

Standard de operare
HB

DC e8 mm	APMX mm	LH mm	LPR mm	OAL mm	DCONMS h5 mm	ZEFP	50 598 ... EUR V0		50 599 ... EUR V0	
2,00	4	4,0	10	35	6	3	17,82	020	25,00	020
2,50	4	4,0	10	35	6	3	19,22	025	26,50	025
3,00	5	5,0	10	36	6	3	17,82	030	25,00	030
3,50	5	5,0	10	36	6	3	19,22	035	26,63	035
4,00	7	7,0	12	38	6	3	17,82	040	25,00	040
4,50	7	7,0	12	38	6	3	19,22	045	26,63	045
5,00	8	8,0	13	39	6	3	17,82	050	25,00	050
5,50	8	8,0	13	39	6	3	19,22	055	26,63	055
5,75	8	8,0	13	39	6	3	19,22	057	26,63	057
6,00	8	8,5	13	39	6	3	17,82	060	25,00	060
6,75	11	11,5	16	43	8	3	25,35	067	33,90	067
7,00	11	11,5	16	43	8	3	24,41	070	31,48	070
7,75	11	11,5	16	43	8	3	25,58	077	34,25	077
8,00	11	11,5	16	43	8	3	28,01	080	33,67	080
8,70	13	13,5	18	50	10	3	39,93	087	50,22	087
9,00	13	13,5	18	50	10	3	36,46	090	46,52	090
9,70	13	13,5	18	50	10	3	39,93	097	50,22	097
10,00	13	13,5	18	50	10	3	39,69	100	48,14	100
12,00	15	15,5	24	55	12	3	51,72	120	62,50	120
14,00	15	15,5	26	58	14	3	88,53	140	99,17	140
16,00	18	18,5	28	62	16	3	99,30	160	113,40	160
18,00	20	20,5	35	70	18	3	126,10	180	141,20	180
20,00	22	22,5	40	75	20	3	159,70	200	174,80	200

P	○	●
M	○	○
K	○	●
N	●	○
S	○	○
H		○
O	●	○

→ v_c/f_z pagina: 460–463

Freză mini

▲ coadă asemănătoare cu DIN 6535

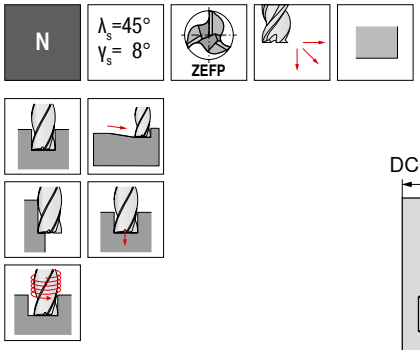

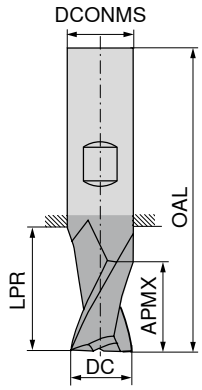



						Standard de operare		Standard de operare		Standard de operare		Standard de operare			
						~HA		~HA		HB		HB			
						50 664 ...		**50 691 ...**		**50 664 ...**		**50 691 ...**			
DC e8 **mm**	APMX mm	LPR mm	OAL mm	DCONMS h5 mm	ZEFP	EUR V0		EUR V0		EUR V0		EUR V0			
0,50	1,5	17	45	3	3	19,22	**30500**	23,79	**30500**						
1,00	2,0	12	45	6	3					19,19	**01000**	20,59	**01000**		
1,00	2,0	17	45	3	3	19,22	**31000**	23,79	**31000**						
1,20	2,0	12	45	6	3					19,19	**01200**	20,59	**01200**		
1,20	3,0	17	45	3	3	19,19	**31200**	23,79	**31200**						
1,50	3,0	12	45	6	3					19,19	**01500**	20,59	**01500**		
1,50	3,0	17	45	3	3	19,22	**31500**	23,79	**31500**						
1,80	3,0	12	45	6	3					19,19	**01800**	20,59	**01800**		
1,80	3,0	17	45	3	3	19,19	**31800**	23,79	**31800**						
2,00	4,0	13	45	6	3					19,71	**02000**	24,30	**02000**		
2,50	6,0	13	45	6	3					19,71	**02500**	24,30	**02500**		
2,80	6,0	13	45	6	3					19,71	**02800**	24,30	**02800**		
3,00	6,0	13	45	6	3					19,71	**03000**	24,30	**03000**		
3,50	7,0	13	45	6	3					20,59	**03500**	24,30	**03500**		
3,80	7,0	13	45	6	3					20,59	**03800**	24,30	**03800**		
4,00	7,0	12	45	6	3					20,59	**04000**	24,30	**04000**		
4,50	8,0	11	45	6	3					21,06	**04500**	24,30	**04500**		
4,80	8,0	11	45	6	3					21,06	**04800**	24,30	**04800**		
5,00	8,0	11	45	6	3					21,06	**05000**	24,30	**05000**		
5,50	8,0	9	45	6	3					21,06	**05500**	24,30	**05500**		
5,75	8,0	9	45	6	3					21,06	**05700**	24,30	**05700**		
6,00	8,0	9	45	6	3					21,06	**06000**	24,30	**06000**		
6,70	10,0	19	55	8	3					30,58	**06700**	24,30	**06700**		
7,00	12,0	19	55	8	3					30,58	**07000**	24,30	**07000**		
7,70	12,0	19	55	8	3					30,58	**07700**	34,53	**07700**		
8,00	13,0	19	55	8	3					30,58	**08000**	34,53	**08000**		
8,70	14,0	17	55	10	3					43,22	**08700**	41,98	**08700**		
9,00	16,0	17	55	10	3					43,22	**09000**	41,98	**09000**		
9,70	16,0	17	55	10	3					43,22	**09700**	41,98	**09700**		
10,00	16,0	17	55	10	3					43,22	**10000**	41,98	**10000**		
P								●				●			
M								●				●			
K								●				●			
N						●		○		●		○			
S						○		●		○		●			
H															
O															

→ v_c/f_z pagina: 444–447

Freză mini

▲ coadă asemănătoare cu DIN 6535

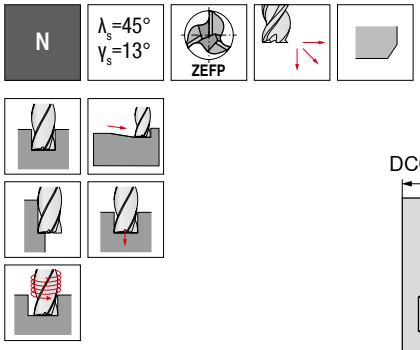

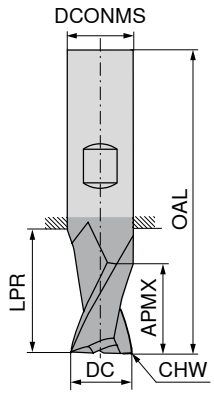



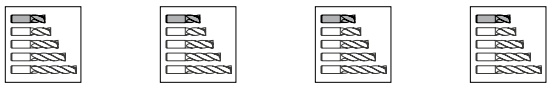

							Standard de operare ~HA		Standard de operare ~HA		Standard de operare HB		Standard de operare HB	
							50 608 ...		50 609 ...		50 608 ...		50 609 ...	
DC e8 mm	CHW mm	APMX mm	LPR mm	OAL mm	DCONMS h5 mm	ZEFP	EUR V0		EUR V0		EUR V0		EUR V0	
0,50	0,05	1,5	17	45	3	3	19,33	30500	23,79	30500				
1,00	0,05	2,0	12	45	6	3					19,49	01000	25,06	01000
1,00	0,05	2,0	17	45	3	3	19,33	31000	23,79	31000				
1,20	0,05	2,0	12	45	6	3					19,49	01200	25,06	01200
1,20	0,05	3,0	17	45	3	3	19,33	31200	23,79	31200				
1,50	0,05	3,0	12	45	6	3					19,49	01500	25,06	01500
1,50	0,05	3,0	17	45	3	3	19,33	31500	23,79	31500				
1,80	0,05	3,0	12	45	6	3					19,49	01800	25,06	01800
1,80	0,05	3,0	17	45	3	3	19,33	31800	23,79	31800				
2,00	0,05	4,0	13	45	6	3					22,68	020	25,06	02000
2,50	0,05	6,0	13	45	6	3					20,37	025	25,06	02500
2,80	0,05	6,0	13	45	6	3					20,31	02800	25,06	02800
3,00	0,10	6,0	13	45	6	3					20,37	030	25,06	03000
3,50	0,10	7,0	13	45	6	3					21,23	03500	25,06	03500
3,80	0,10	7,0	13	45	6	3					21,23	03800	25,06	03800
4,00	0,10	7,0	12	45	6	3					21,19	040	25,06	04000
4,50	0,10	8,0	11	45	6	3					21,74	04500	25,06	04500
4,80	0,10	8,0	11	45	6	3					21,74	04800	25,06	04800
5,00	0,10	8,0	11	45	6	3					21,53	050	25,06	05000
5,50	0,10	8,0	9	45	6	3					21,74	05500	25,06	05500
5,75	0,10	8,0	9	45	6	3					21,74	05700	25,06	05700
6,00	0,10	8,0	9	45	6	3					21,53	060	25,06	06000
6,70	0,10	10,0	19	55	8	3					31,52	06700	25,06	06700
7,00	0,10	12,0	19	55	8	3					31,71	070	25,06	07000
7,70	0,10	12,0	19	55	8	3					31,52	07700	35,61	07700
8,00	0,10	13,0	19	55	8	3					31,71	080	35,61	08000
8,70	0,10	14,0	17	55	10	3					41,63	08700	43,28	08700
9,00	0,10	16,0	17	55	10	3					41,63	09000	43,28	09000
9,70	0,10	16,0	17	55	10	3					44,54	09700	43,28	09700
10,00	0,10	16,0	17	55	10	3					44,90	100	43,28	10000
P									●				●	
M									●				●	
K									●				●	
N							●		○		●		○	
S							○		●		○		●	
H														
O														

→ v_c/f_z pagina: 444–447

14

Freză deget

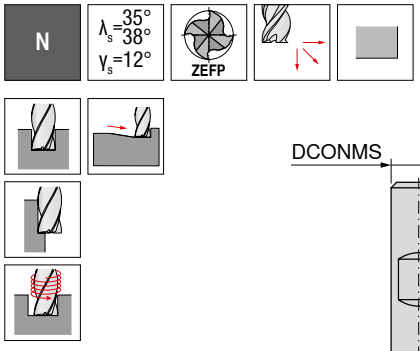

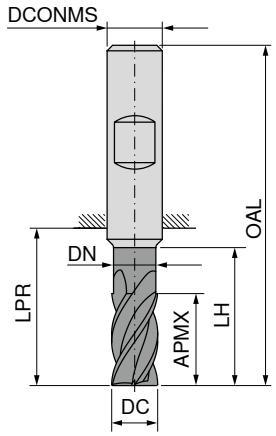

Standard de operare

Standard de operare

HB

HB

DC e8 mm	APMX mm	DN mm	LH mm	LPR mm	OAL mm	DCONMS h6 mm	ZEFP	52 209 ... EUR V1		52 213 ... EUR V1	
2	4	1,9	8	18	54	6	4	29,51	02000		
2	7			22	58	6	4			32,98	02000
3	6	2,9	9	18	54	6	4	29,51	03000		
3	10	2,8	14	22	58	6	4			32,98	03000
4	7	3,8	12	18	54	6	4	29,51	04000		
4	13	3,8	17	22	58	6	4			32,98	04000
5	8	4,8	16	18	54	6	4	29,51	05000		
5	15	4,8	19	22	58	6	4			32,98	05000
6	10	5,8	16	18	54	6	4	29,51	06000		
6	16	5,7	20	22	58	6	4			32,98	06000
7	19	6,7	23	27	63	8	4			40,96	07000
8	12	7,7	20	22	58	8	4	32,98	08000		
8	22	7,7	26	34	70	8	4			37,84	08000
9	23	8,7	28	33	73	10	4			71,63	09000
10	14	9,7	24	26	66	10	4	51,95	10000		
10	25	9,6	31	33	73	10	4			66,90	10000
11	26	10,6	34	39	84	12	4			94,54	11000
12	16	11,6	26	28	73	12	4	72,33	12000		
12	28	11,6	37	39	84	12	4			89,34	12000
14	18	13,6	28	30	75	14	4	100,20	14000		
14	30	13,6	37	39	84	14	4			115,70	14000
16	22	15,5	32	34	82	16	4	108,80	16000		
16	35	15,6	43	45	93	16	4			141,20	16000
18	20	17,5	34	32	80	18	4	142,30	18000		
18	35	17,6	43	45	93	18	4			173,70	18000
20	25	19,5	40	42	92	20	4	182,80	20000		
20	40	19,6	52	54	104	20	4			225,80	20000

P	●	●
M	○	○
K	●	●
N	○	○
S	○	○
H		
O	○	○

→ v_c/f_z pagina: 460–463

Freză deget

▲ tăişuri cu divizie inegală

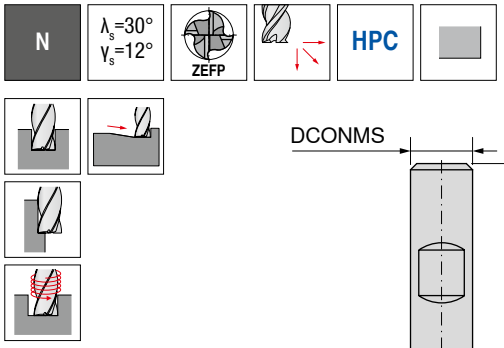

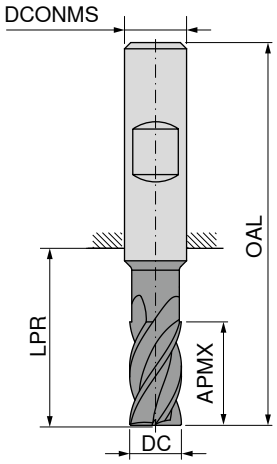



DC e8 mm	APMX mm	LPR mm	OAL mm	DCONMS h6 mm	ZEFP	DIN 6527 HA 52 121 ... EUR V1		DIN 6527 HB 52 131 ... EUR V1		DIN 6527 HA 52 126 ... EUR V1		≈DIN 6527 HB 52 132 ... EUR V1	
3,0	6	18	54	6	4	53,47	030	51,50	030				
3,0	10	22	58	6	4					58,44	030	58,44	030
3,5	7	18	54	6	4	53,47	035	51,50	035				
3,5	13	22	58	6	4					58,44	035	58,44	035
4,0	7	18	54	6	4	53,47	040	51,50	040				
4,0	13	22	58	6	4					58,44	040	58,44	040
4,5	8	18	54	6	4	53,47	045	51,50	045				
4,5	15	22	58	6	4					58,44	045	58,44	045
5,0	8	18	54	6	4	53,47	050	51,50	050				
5,0	15	22	58	6	4					58,44	050	58,44	050
6,0	10	18	54	6	4	53,47	060	51,50	060				
6,0	16	22	58	6	4					58,44	060	58,44	060
8,0	12	23	59	8	4	62,02	080	59,49	080				
8,0	22	34	70	8	4					71,18	080	71,18	080
10,0	14	27	67	10	4	94,31	100	90,27	100				
10,0	25	33	73	10	4					116,90	100	116,90	100
12,0	16	28	73	12	4	129,70	120	123,80	120				
12,0	28	39	84	12	4					151,60	120	151,60	120
14,0	16	30	75	14	4	172,40	140	166,60	140				
14,0	30	39	84	14	4					186,40	140	186,40	140
16,0	20	35	83	16	4	192,20	160	184,00	160				
16,0	35	45	93	16	4					231,50	160	231,50	160
18,0	20	32	80	18	4	226,80	180	216,40	180				
18,0	35	45	93	18	4					273,10	180	273,10	180
20,0	25	43	93	20	4	284,70	200	272,10	200				
20,0	40	54	104	20	4					351,90	200	351,90	200
P						●		●		●		●	
M						○		○		○		○	
K						●		●		●		●	
N						○		○		○		○	
S						○		○		○		○	
H						○		○		○		○	
O						○		○		○		○	

→ v_c/f_z pagina: 460–463

Freză deget

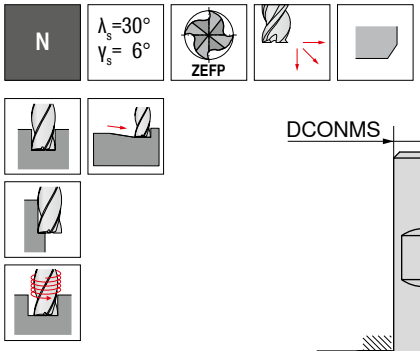

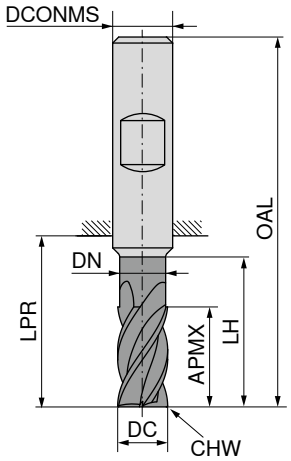

Standard de operare

HA

DC e8 mm	APMX mm	DN mm	LH mm	LPR mm	OAL mm	DCONMS h6 mm	CHW mm	ZEFP	52 206 ... EUR V1		52 207 ... EUR V1		52 210 ... EUR V1		52 211 ... EUR V1	
1,5	3	1,4	6	10	38	3	0,02	4	36,23	31500						
2,0	4	1,9	8	10	38	3	0,03	4	31,48	32000						
2,0	4	1,9	8	18	54	6	0,03	4	36,46	02000	36,46	02000				
2,0	7			10	38	2	0,03	4					45,82	22000		
2,5	4	2,4	8	10	38	3	0,04	4	31,48	32500						
3,0	6	2,9	9	10	38	3	0,04	4	31,48	33000						
3,0	6	2,9	9	18	54	6	0,04	4	36,46	03000	36,46	03000				
3,0	10	2,8	14	14	38	3	0,03	4					45,82	33000		
4,0	7	3,8	12	18	54	6	0,05	4	36,46	04000	36,46	04000				
4,0	13	3,8	17	22	50	4	0,04	4					45,82	44000		
5,0	8	4,8	16	18	54	6	0,06	4	36,46	05000	36,46	05000				
5,0	15	4,8	19	22	50	5	0,04	4					45,82	55000		
6,0	10	5,8	16	18	54	6	0,07	4	36,46	06000	36,46	06000				
6,0	16	5,7	20	22	58	6	0,04	4					45,82	06000	45,82	06000
7,0	19	6,7	23	27	63	8	0,05	4					59,02	07000	59,02	07000
8,0	12	7,7	20	22	58	8	0,08	4	44,67	08000	44,67	08000				
8,0	22	7,7	26	34	70	8	0,06	4					56,13	08000	56,13	08000
9,0	23	8,7	28	33	73	10	0,07	4					101,60	09000	101,60	09000
10,0	14	9,7	24	26	66	10	0,10	4	69,08	10000	69,08	10000				
10,0	25	9,6	31	33	73	10	0,08	4					94,21	10000	94,21	10000
11,0	26	10,6	34	39	84	12	0,10	4					136,50	11000	136,50	11000
12,0	16	11,6	26	28	73	12	0,13	4	94,54	12000	94,54	12000				
12,0	28	11,6	37	39	84	12	0,13	4					127,40	12000	127,40	12000
14,0	18	13,6	28	30	75	14	0,15	4	128,40	14000	128,40	14000				
14,0	30	13,6	37	39	84	14	0,15	4					160,90	14000	160,90	14000
16,0	22	15,5	32	34	82	16	0,18	4	137,90	16000	137,90	16000				
16,0	35	15,6	43	45	93	16	0,18	4					203,70	16000	203,70	16000
20,0	25	19,5	40	42	92	20	0,20	4	231,50	20000	231,50	20000				
20,0	40	19,6	52	54	104	20	0,20	4					310,20	20000	310,20	20000

P	●	●	●	●
M	○	○	○	○
K	●	●	●	●
N	○	○	○	○
S	○	○	○	○
H	○	○	○	○
O	○	○	○	○

→ v_c/f_z pagina: 460–463

Freză deget

▲ unghi de trecere: α = 30°

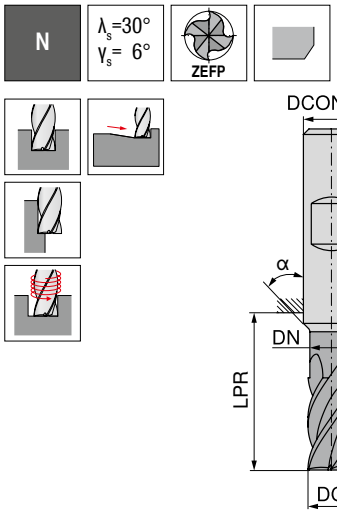

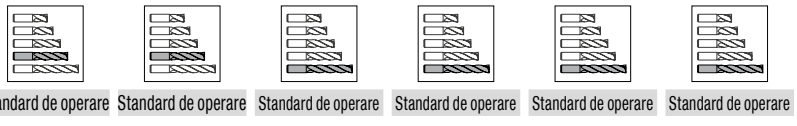

									Standard de operare		Standard de operare		Standard de operare		Standard de operare		Standard de operare	
									HB		HB		HA		HB		HA	
									52 221 ...		52 219 ...		52 215 ...		52 220 ...		52 214 ...	
DC e8 mm	APMX mm	DN mm	LH mm	LPR mm	OAL mm	DCONMS h6 mm	CHW mm	ZEFP	EUR V1		EUR V1		EUR V1		EUR V1		EUR V1	
3	16	2,8	32	47	75	3	0,04	4					39,81	33000			47,57	33000
4	16	3,8	32	47	75	4	0,05	4					40,96	44000			49,76	44000
4	20	3,8	48	72	100	4	0,05	4					45,71	44100			53,22	44100
5	20	4,8	35	47	75	5	0,06	4					45,82	55000			55,66	55000
5	25	4,8	55	72	100	5	0,06	4					48,60	55100			62,15	55100
6	24	5,8	42	44	80	6	0,07	4	62,83	06000	71,63	06000						
6	30	5,8	62	64	100	6	0,07	4							71,63	06000		
8	32	7,8	60	64	100	8	0,08	4	75,45	08000	88,29	08000						
8	40	7,8	75	84	120	8	0,08	4							88,65	08000		
10	40	9,8	58	60	100	10	0,10	4	101,90	10000	120,30	10000						
10	50	9,8	78	80	120	10	0,10	4							118,00	10000		
12	48	11,8	60	75	120	12	0,13	4	147,00	12000	174,80	12000						
12	60	11,8	90	105	150	12	0,13	4							179,50	12000		
14	45	13,8	50	55	100	14	0,15	4	199,10	14000	228,00	14000						
14	56	13,8	95	105	150	14	0,15	4							217,70	14000		
16	50	15,8	70	77	125	16	0,18	4	226,80	16000	263,90	16000						
16	65	15,8	95	102	150	16	0,18	4							261,60	16000		
18	72	17,8	95	102	150	18	0,18	4							369,20	18000		
20	60	19,8	80	85	135	20	0,20	4	388,80	20000	463,00	20000						
20	80	19,8	95	100	150	20	0,20	4							422,40	20000		
25	75	24,5	90	94	150	25	0,25	4	526,70	25000	612,30	25000						
P									●		●		●		●		●	
M									○		○		○		○		○	
K									●		●		●		●		●	
N									○		○		○		○		○	
S									○		○		○		○		○	
H											○						○	
O									○		○		○		○		○	

→ v_c/f_z pagina: 460–465

Freză deget cu rază la colț

▲ funcționare optimă liniștită, cu spiră neregulată

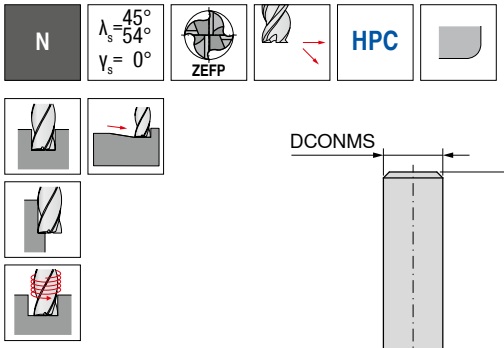

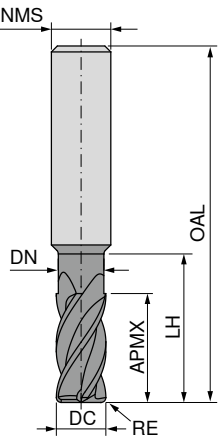



Standard de operare

HA

52 102 ...

DC e8 mm	RE ±0,01 mm	APMX mm	DN mm	LH mm	OAL mm	DCONMS h6 mm	ZEFP	EUR V1	
2	0,2	7	1,8	11	58	6	4	72,22	**022**
3	0,3	8	2,8	13	58	6	4	69,08	**033**
4	0,4	11	3,8	16	58	6	4	66,42	**044**
5	0,5	13	4,8	18	58	6	4	66,42	**055**
6	0,5	16	5,8	26	58	6	4	68,97	**065**
6	1,0	16	5,8	26	58	6	4	68,97	**066**
8	0,5	22	7,8	32	64	8	4	97,79	**085**
8	1,0	22	7,8	32	64	8	4	97,79	**086**
8	1,5	22	7,8	32	64	8	4	97,79	**087**
10	0,5	25	9,8	35	73	10	4	125,10	**105**
10	1,0	25	9,8	35	73	10	4	125,10	**106**
10	1,5	25	9,8	35	73	10	4	125,10	**107**
12	0,5	28	11,8	38	84	12	4	166,60	**125**
12	1,0	28	11,8	38	84	12	4	166,60	**126**
12	1,5	28	11,8	38	84	12	4	166,60	**127**

P	○
M	●
K	○
N	●
S	●
H	
O	●

→ v_c/f_z pagina: 460–463

Freză deget cu rază la colț

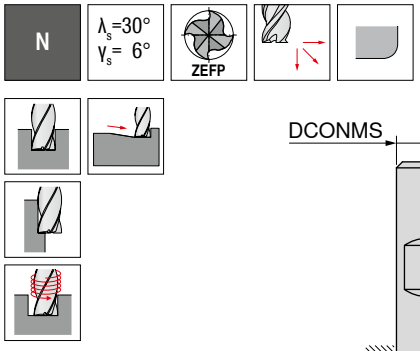

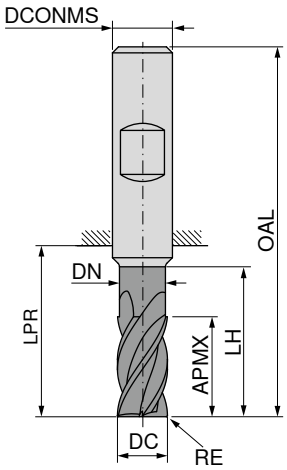

NEW
DPX72S
DRAGONSKIN

NEW
DPX72S
DRAGONSKIN

Standard de operare
HA

Standard de operare
HB

DC e8 mm	RE ±0,01 mm	APMX mm	DN mm	LH mm	LPR mm	OAL mm	DCONMS h6 mm	ZEFP	52 231 ... EUR V1		52 232 ... EUR V1	
3	0,3	8	2,8	13	21	57	6	4	72,57	**03003**	72,57	**03003**
3	0,5	8	2,8	13	21	57	6	4	72,57	**03005**	72,57	**03005**
4	0,3	11	3,8	16	21	57	6	4	71,05	**04003**	70,48	**04003**
4	0,5	11	3,8	16	21	57	6	4	71,05	**04005**	71,05	**04005**
5	0,3	13	4,8	18	21	57	6	4	71,05	**05003**	71,05	**05003**
5	0,5	13	4,8	18	21	57	6	4	71,05	**05005**	71,05	**05005**
6	0,5	13	5,8	26	21	57	6	4	62,02	**06005**	62,02	**06005**
6	1,0	13	5,8	26	21	57	6	4	62,02	**06010**	62,02	**06010**
6	1,5	13	5,8	26	21	57	6	4	63,54	**06015**	63,54	**06015**
8	0,5	19	7,8	32	27	63	8	4	94,44	**08005**	94,44	**08005**
8	1,0	19	7,8	32	27	63	8	4	94,44	**08010**	94,44	**08010**
8	1,5	19	7,8	32	27	63	8	4	99,30	**08015**	99,30	**08015**
8	2,0	19	7,8	32	27	63	8	4	99,30	**08020**	99,30	**08020**
10	1,0	22	9,8	35	32	72	10	4	118,00	**10010**	118,00	**10010**
10	1,5	22	9,8	35	32	72	10	4	123,80	**10015**	123,80	**10015**
10	2,0	22	9,8	35	32	72	10	4	123,80	**10020**	123,80	**10020**
12	1,0	26	11,8	38	38	83	12	4	157,40	**12010**	157,40	**12010**
12	1,5	26	11,8	38	38	83	12	4	162,00	**12015**	162,00	**12015**
12	2,0	26	11,8	38	38	83	12	4	162,00	**12020**	162,00	**12020**
12	3,0	26	11,8	38	38	83	12	4	163,30	**12030**	163,30	**12030**
16	1,0	32	15,8	44	44	92	16	4	261,60	**16010**	261,60	**16010**
16	1,5	32	15,8	44	44	92	16	4	267,30	**16015**	267,30	**16015**
16	2,0	32	15,8	44	44	92	16	4	267,30	**16020**	267,30	**16020**
16	3,0	32	15,8	44	44	92	16	4	269,60	**16030**	269,60	**16030**
20	1,5	38	19,8	52	54	104	20	4	400,50	**20015**	400,50	**20015**
20	2,0	38	19,8	52	54	104	20	4	400,50	**20020**	400,50	**20020**
20	3,0	38	19,8	52	54	104	20	4	402,80	**20030**	402,80	**20030**

P	●	●
M	○	○
K	●	●
N	○	○
S	○	○
H	○	○
O	○	○

→ v_c/f_z pagina: 460–463

14

Freză deget

- ▲ unghi de spiră neuniformă
- ▲ 54 050 ... / 54 051 ... / 54 052 ...: tăișuri preparate special pentru prelucrarea oțelului
- ▲ 54 060 ... / 54 061 ... / 54 062 ...: tăișuri preparate special pentru prelucrarea oțelului inoxidabil

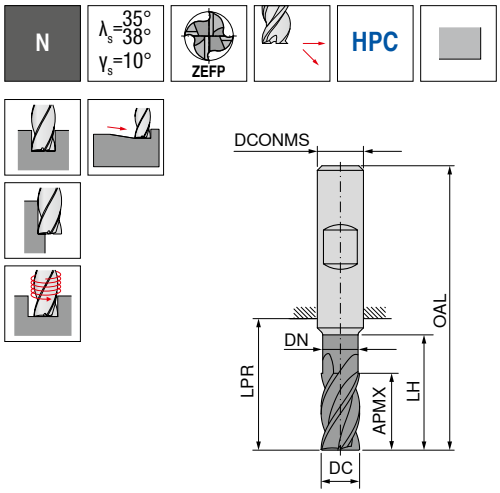



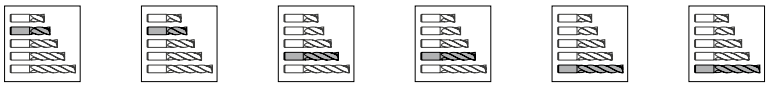

≈DIN 6527 | ≈DIN 6527 | ≈DIN 6527 | ≈DIN 6527 | ≈DIN 6527 | ≈DIN 6527

HB | HB | HB | HB | HB | HB

DC h10 mm	APMX mm	DN mm	LH mm	LPR mm	OAL mm	DCONMS h6 mm	ZEFP	54 050 ... EUR V3		54 060 ... EUR V3		54 051 ... EUR V3		54 061 ... EUR V3		54 052 ... EUR V3		54 062 ... EUR V3	
3	5			14	50	6	4	16,55	030	17,93	030								
3	8	2,8	12	21	57	6	4					16,55	030	17,93	030				
3	8	2,8	15	34	70	6	4									23,37	030	25,35	030
4	8			18	54	6	4	16,55	040	17,93	040								
4	11	3,8	15	21	57	6	4					16,55	040	17,93	040				
4	11	3,8	20	34	70	6	4									23,37	040	25,35	040
5	9			18	54	6	4	16,55	050	17,93	050								
5	13	4,8	17	21	57	6	4					16,55	050	17,93	050				
5	13	4,8	25	34	70	6	4									26,39	050	28,47	050
6	10			18	54	6	4	16,55	060	17,93	060								
6	13	5,8	21	21	57	6	4					19,44	060	20,95	060				
6	13	5,8	30	34	70	6	4									29,51	060	31,83	060
8	12			22	58	8	4	23,37	080	25,22	080								
8	19	7,7	27	27	63	8	4					25,00	080	27,07	080				
8	19	7,7	40	44	80	8	4									37,38	080	40,38	080
10	14			26	66	10	4	30,32	100	32,75	100								
10	22	9,7	32	32	72	10	4					32,87	100	35,66	100				
10	22	9,7	50	54	94	10	4									51,95	100	56,24	100
12	16			28	73	12	4	43,50	120	47,10	120								
12	26	11,6	38	38	83	12	4					52,31	120	56,58	120				
12	26	11,6	64	64	109	12	4									63,99	120	69,32	120
16	22			34	82	16	4	76,26	160	82,51	160								
16	32	15,5	44	44	92	16	4					80,55	160	87,14	160				
16	32	15,5	80	84	132	16	4									121,60	160	130,80	160
20	26			42	92	20	4	113,40	200	122,60	200								
20	38	19,5	54	54	104	20	4					121,60	200	132,00	200				
20	38	19,5	100	104	154	20	4									165,50	200	179,50	200
P								●		●		●		●		●		●	
M										●				●				●	
K								●		○		●		○		●		○	
N										○				○				○	
S										●				●				●	
H																			
O																			

→ v_c/f_z pagina: 450–453

Freză deget

- ▲ unghi de spiră neuniformă
- ▲ 54 001 ... / 54 002 ... / 54 003 ...: tăișuri preparate special pentru prelucrarea oțelului
- ▲ 54 004 ... / 54 005 ... / 54 006 ...: tăișuri preparate special pentru prelucrarea oțelului inoxidabil

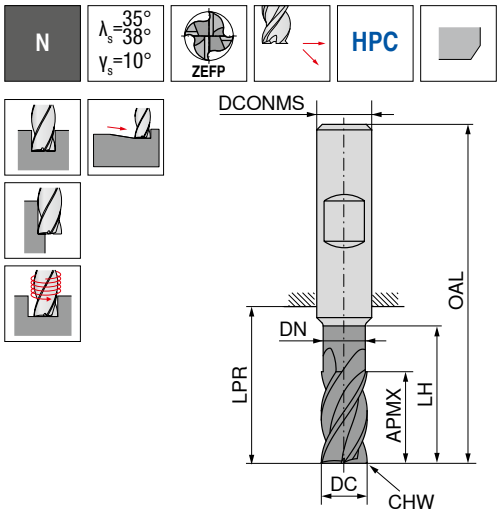

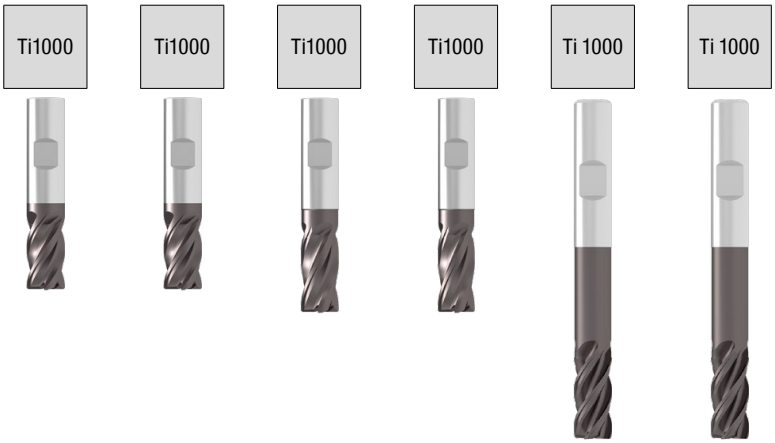

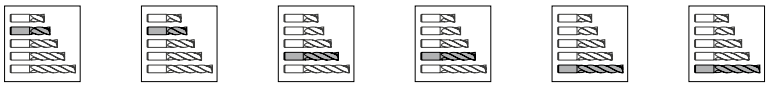

									≈DIN 6527 HB		≈DIN 6527 HB		≈DIN 6527 HB		≈DIN 6527 HB		≈DIN 6527 HB	
									54 001 ...		54 005 ...		54 002 ...		54 006 ...		54 003 ...		54 004 ...	
DC h10/ mm	APMX mm	DN mm	LH mm	LPR mm	OAL mm	DCONMS h6 mm	CHW mm	ZEFP	EUR V3		EUR V3		EUR V3		EUR V3		EUR V3		EUR V3	
3,0	5			14	50	6	0,15	4	16,66	030	17,93	030								
3,0	8	2,8	12,0	21	57	6	0,15	4					16,66	030	17,93	030				
3,0	8	2,8	15,0	34	70	6	0,15	4									23,37	030	25,35	030
4,0	8			18	54	6	0,15	4	16,66	040	17,93	040								
4,0	11	3,8	15,0	21	57	6	0,15	4					16,66	040	17,93	040				
4,0	11	3,8	20,0	34	70	6	0,15	4									23,37	040	25,35	040
5,0	9			18	54	6	0,15	4	16,66	050	17,93	050								
5,0	13	4,8	17,0	21	57	6	0,15	4					16,66	050	17,93	050				
5,0	13	4,8	25,0	34	70	6	0,15	4									26,39	050	28,47	050
6,0	10			18	54	6	0,15	4	16,66	060	17,93	060								
6,0	13	5,8	21,0	21	57	6	0,15	4					19,44	060	21,06	060				
6,0	13	5,8	30,0	34	70	6	0,15	4									29,51	060	31,83	060
8,0	12			22	58	8	0,25	4	23,26	080	25,35	080								
8,0	19	7,7	27,0	27	63	8	0,25	4					25,00	080	27,21	080				
8,0	19	7,7	40,0	44	80	8	0,25	4									37,38	080	40,38	080
10,0	14			26	66	10	0,25	4	30,32	100	32,87	100								
10,0	22	9,7	32,0	32	72	10	0,25	4					32,87	100	35,66	100				
10,0	22	9,7	50,0	54	94	10	0,25	4									51,95	100	56,24	100
12,0	16			28	73	12	0,35	4	43,64	120	47,22	120								
12,0	26	11,6	38,0	38	83	12	0,35	4					52,31	120	56,71	120				
12,0	26	11,6	64,0	64	109	12	0,35	4									63,99	120	69,32	120
16,0	22			34	82	16	0,35	4	76,38	160	82,64	160								
16,0	32	15,5	44,0	44	92	16	0,35	4					80,65	160	87,49	160				
16,0	32	15,5	80,0	84	132	16	0,35	4									121,60	160	130,80	160
20,0	26			42	92	20	0,35	4	113,50	200	122,60	200								
20,0	38	19,5	54,0	54	104	20	0,35	4					122,60	200	132,00	200				
20,0	38	19,5	100,0	104	154	20	0,35	4									165,50	200	179,50	200
P									●		●		●		●		●		●	
M											●				●				●	
K									●		○		●		○		●		○	
N											○				○				○	
S											●				●				●	
H																				
O																				

→ v_c/f_z pagina: 450–453

14

Freză deget cu rază la colț

- ▲ unghi de spiră neuniformă
- ▲ 54 053 ... / 54 054 ...: tăișuri preparate special pentru prelucrarea oțelului
- ▲ 54 063 ... / 54 064 ...: tăișuri preparate special pentru prelucrarea oțelului inoxidabil

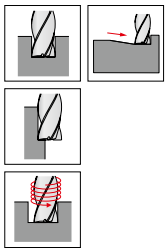

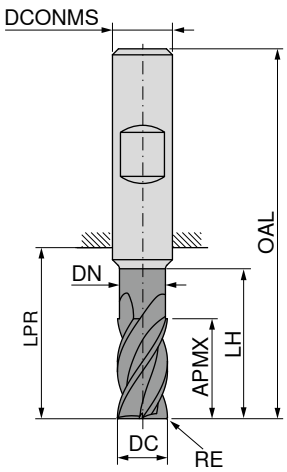



≈DIN 6527 | ≈DIN 6527 | ≈DIN 6527 | ≈DIN 6527

HB | HB | HB | HB

DC h10 mm	RE mm	APMX mm	DN mm	LH mm	LPR mm	OAL mm	DCONMS h6 mm	ZEFP	54 053 ... EUR V3		54 063 ... EUR V3		54 054 ... EUR V3		54 064 ... EUR V3	
3	0,1	8	2,8	12	21	57	6	4	21,64	03001	23,50	03001				
3	0,1	8	2,8	15	34	70	6	4					28,59	03001	30,90	03001
3	0,3	8	2,8	12	21	57	6	4	21,64	03003	23,50	03003				
3	0,3	8	2,8	15	34	70	6	4					28,59	03003	30,90	03003
3	0,5	8	2,8	12	21	57	6	4	21,64	03005	23,50	03005				
3	0,5	8	2,8	15	34	70	6	4					28,59	03005	30,90	03005
3	1,0	8	2,8	12	21	57	6	4	21,64	03010	23,50	03010				
3	1,0	8	2,8	15	34	70	6	4					28,59	03010	30,90	03010
4	0,1	11	3,8	15	21	57	6	4	21,64	04001	23,50	04001				
4	0,1	11	3,8	20	34	70	6	4					28,59	04001	30,90	04001
4	0,3	11	3,8	15	21	57	6	4	21,64	04003	23,50	04003				
4	0,3	11	3,8	20	34	70	6	4					28,59	04003	30,90	04003
4	0,5	11	3,8	15	21	57	6	4	21,64	04005	23,50	04005				
4	0,5	11	3,8	20	34	70	6	4					28,59	04005	30,90	04005
4	1,0	11	3,8	15	21	57	6	4	21,64	04010	23,50	04010				
4	1,0	11	3,8	20	34	70	6	4					28,59	04010	30,90	04010
5	0,1	13	4,8	17	21	57	6	4	21,64	05001	23,50	05001				
5	0,1	13	4,8	25	34	70	6	4					31,48	05001	34,03	05001
5	0,3	13	4,8	17	21	57	6	4	21,64	05003	23,50	05003				
5	0,3	13	4,8	25	34	70	6	4					31,48	05003	34,03	05003
5	0,5	13	4,8	17	21	57	6	4	21,64	05005	23,50	05005				
5	0,5	13	4,8	25	34	70	6	4					31,48	05005	34,03	05005
5	1,0	13	4,8	17	21	57	6	4	21,64	05010	23,50	05010				
5	1,0	13	4,8	25	34	70	6	4					31,48	05010	34,03	05010
6	0,1	13	5,8	21	21	57	6	4	23,95	06001	25,92	06001				
6	0,1	13	5,8	30	34	70	6	4					35,42	06001	38,30	06001
6	0,3	13	5,8	21	21	57	6	4	23,95	06003	25,92	06003				
6	0,3	13	5,8	30	34	70	6	4					35,42	06003	38,30	06003
6	0,5	13	5,8	21	21	57	6	4	23,95	06005	25,92	06005				
6	0,5	13	5,8	30	34	70	6	4					35,42	06005	38,30	06005
6	1,0	13	5,8	21	21	57	6	4	23,95	06010	25,92	06010				
6	1,0	13	5,8	30	34	70	6	4					35,42	06010	38,30	06010
6	1,5	13	5,8	21	21	57	6	4	23,95	06015	25,92	06015				
6	1,5	13	5,8	30	34	70	6	4					35,42	06015	38,30	06015
6	2,0	13	5,8	21	21	57	6	4	23,95	06020	25,92	06020				
6	2,0	13	5,8	30	34	70	6	4					35,42	06020	38,30	06020
8	0,1	19	7,7	27	27	63	8	4	31,35	08001	34,03	08001				
8	0,1	19	7,7	40	44	80	8	4					47,22	08001	51,15	08001
8	0,3	19	7,7	27	27	63	8	4	31,35	08003	34,03	08003				
8	0,3	19	7,7	40	44	80	8	4					47,22	08003	51,15	08003
8	0,5	19	7,7	27	27	63	8	4	31,35	08005	34,03	08005				

P	●	●	●	●
M		●		●
K	●	○	●	○
N		○		○
S		●		●
H				
O				

→ v_c/f_z pagina: 450–453

continuarea pe pagina următoare

Freză deget cu rază la colț

- ▲ unghi de spiră neuniformă
- ▲ 54 053 ... / 54 054 ...: tăișuri preparate special pentru prelucrarea oțelului
- ▲ 54 063 ... / 54 064 ...: tăișuri preparate special pentru prelucrarea oțelului inoxidabil

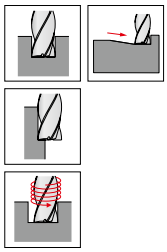

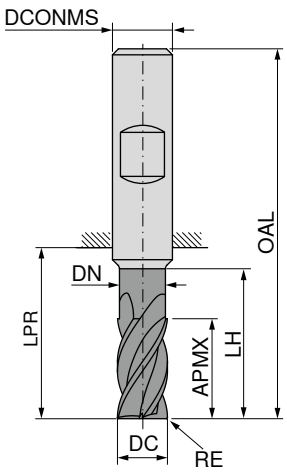



≈DIN 6527 | ≈DIN 6527 | ≈DIN 6527 | ≈DIN 6527

HB | HB | HB | HB

DC h10 mm	RE mm	APMX mm	DN mm	LH mm	LPR mm	OAL mm	DCONMS h6 mm	ZEFP	54 053 ... EUR V3		54 063 ... EUR V3		54 054 ... EUR V3		54 064 ... EUR V3	
8	0,5	19	7,7	40	44	80	8	4					47,22	08005	51,15	08005
8	1,0	19	7,7	27	27	63	8	4	31,35	08010	34,03	08010				
8	1,0	19	7,7	40	44	80	8	4					47,22	08010	51,15	08010
8	1,5	19	7,7	27	27	63	8	4	31,35	08015	34,03	08015				
8	1,5	19	7,7	40	44	80	8	4					47,22	08015	51,15	08015
8	1,6	19	7,7	27	27	63	8	4	31,35	08016	34,03	08016				
8	1,6	19	7,7	40	44	80	8	4					47,22	08016	51,15	08016
8	2,0	19	7,7	27	27	63	8	4	31,35	08020	34,03	08020				
8	2,0	19	7,7	40	44	80	8	4					47,22	08020	51,15	08020
10	0,1	22	9,7	32	32	72	10	4	39,69	10001	42,92	10001				
10	0,1	22	9,7	50	54	94	10	4					63,07	10001	68,27	10001
10	0,3	22	9,7	32	32	72	10	4	39,69	10003	42,92	10003				
10	0,3	22	9,7	50	54	94	10	4					63,07	10003	68,27	10003
10	0,5	22	9,7	32	32	72	10	4	39,69	10005	42,92	10005				
10	0,5	22	9,7	50	54	94	10	4					63,07	10005	68,27	10005
10	1,0	22	9,7	32	32	72	10	4	39,69	10010	42,92	10010				
10	1,0	22	9,7	50	54	94	10	4					63,07	10010	68,27	10010
10	1,5	22	9,7	32	32	72	10	4	39,69	10015	42,92	10015				
10	1,5	22	9,7	50	54	94	10	4					63,07	10015	68,27	10015
10	1,6	22	9,7	32	32	72	10	4	39,69	10016	42,92	10016				
10	1,6	22	9,7	50	54	94	10	4					63,07	10016	68,27	10016
10	2,0	22	9,7	32	32	72	10	4	39,69	10020	42,92	10020				
10	2,0	22	9,7	50	54	94	10	4					63,07	10020	68,27	10020
12	0,1	26	11,6	38	38	83	12	4	61,34	12001	66,42	12001				
12	0,1	26	11,6	64	64	109	12	4					92,23	12001	99,88	12001
12	0,3	26	11,6	38	38	83	12	4	61,34	12003	66,42	12003				
12	0,3	26	11,6	64	64	109	12	4					92,23	12003	99,88	12003
12	0,5	26	11,6	38	38	83	12	4	61,34	12005	66,42	12005				
12	0,5	26	11,6	64	64	109	12	4					92,23	12005	99,88	12005
12	1,0	26	11,6	38	38	83	12	4	61,34	12010	66,42	12010				
12	1,0	26	11,6	64	64	109	12	4					92,23	12010	99,88	12010
12	1,5	26	11,6	38	38	83	12	4	61,34	12015	66,42	12015				
12	1,5	26	11,6	64	64	109	12	4					92,23	12015	99,88	12015
12	1,6	26	11,6	38	38	83	12	4	61,34	12016	66,42	12016				
12	1,6	26	11,6	64	64	109	12	4					92,23	12016	99,88	12016
12	2,0	26	11,6	38	38	83	12	4	61,34	12020	66,42	12020				
12	2,0	26	11,6	64	64	109	12	4					92,23	12020	99,88	12020
12	3,0	26	11,6	38	38	83	12	4	61,34	12030	66,42	12030				
12	3,0	26	11,6	64	64	109	12	4					92,23	12030	99,88	12030
16	0,1	32	15,5	44	44	92	16	4	92,69	16001	100,30	16001				
16	0,1	32	15,5	80	84	132	16	4					143,60	16001	155,20	16001

P	●	●	●	●
M		●		●
K	●	○	●	○
N		○		○
S		●		●
H				
O				

→ v_c/f_z pagina: 450–453

14

Freză deget cu rază la colț

- ▲ unghi de spiră neuniformă
- ▲ 54 053 ... / 54 054 ...: tăișuri preparate special pentru prelucrarea oțelului
- ▲ 54 063 ... / 54 064 ...: tăișuri preparate special pentru prelucrarea oțelului inoxidabil

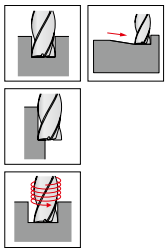

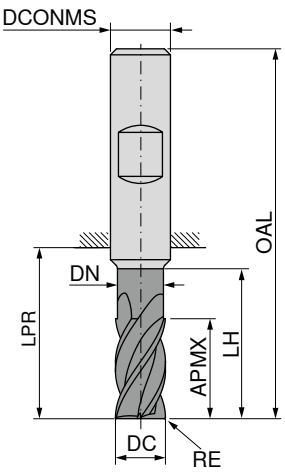



≈DIN 6527 | ≈DIN 6527 | ≈DIN 6527 | ≈DIN 6527

HB | HB | HB | HB

DC h10 mm	RE mm	APMX mm	DN mm	LH mm	LPR mm	OAL mm	DCONMS h6 mm	ZEFP	54 053 ... EUR V3		54 063 ... EUR V3		54 054 ... EUR V3		54 064 ... EUR V3	
16	0,3	32	15,5	44	44	92	16	4	92,69	16003	100,30	16003				
16	0,3	32	15,5	80	84	132	16	4					143,60	16003	155,20	16003
16	0,5	32	15,5	44	44	92	16	4	92,69	16005	100,30	16005				
16	0,5	32	15,5	80	84	132	16	4					143,60	16005	155,20	16005
16	1,0	32	15,5	44	44	92	16	4	92,69	16010	100,30	16010				
16	1,0	32	15,5	80	84	132	16	4					143,60	16010	155,20	16010
16	1,5	32	15,5	44	44	92	16	4	92,69	16015	100,30	16015				
16	1,5	32	15,5	80	84	132	16	4					143,60	16015	155,20	16015
16	1,6	32	15,5	44	44	92	16	4	92,69	16016	100,30	16016				
16	1,6	32	15,5	80	84	132	16	4					143,60	16016	155,20	16016
16	2,0	32	15,5	44	44	92	16	4	92,69	16020	100,30	16020				
16	2,0	32	15,5	80	84	132	16	4					143,60	16020	155,20	16020
16	3,0	32	15,5	44	44	92	16	4	92,69	16030	100,30	16030				
16	3,0	32	15,5	80	84	132	16	4					143,60	16030	155,20	16030
16	4,0	32	15,5	44	44	92	16	4	92,69	16040	100,30	16040				
16	4,0	32	15,5	80	84	132	16	4					143,60	16040	155,20	16040
20	0,1	38	19,5	54	54	104	20	4	134,20	20001	145,70	20001				
20	0,1	38	19,5	100	104	154	20	4					210,60	20001	228,00	20001
20	0,3	38	19,5	54	54	104	20	4	134,20	20103	145,70	20003				
20	0,3	38	19,5	100	104	154	20	4					210,60	20003	228,00	20003
20	0,5	38	19,5	54	54	104	20	4	134,20	20205	145,70	20005				
20	0,5	38	19,5	100	104	154	20	4					210,60	20005	228,00	20005
20	1,0	38	19,5	54	54	104	20	4	134,20	20310	145,70	20010				
20	1,0	38	19,5	100	104	154	20	4					210,60	20010	228,00	20010
20	1,5	38	19,5	54	54	104	20	4	134,20	20415	145,70	20015				
20	1,5	38	19,5	100	104	154	20	4					210,60	20015	228,00	20015
20	1,6	38	19,5	54	54	104	20	4	134,20	20516	145,70	20016				
20	1,6	38	19,5	100	104	154	20	4					210,60	20016	228,00	20016
20	2,0	38	19,5	54	54	104	20	4	134,20	20620	145,70	20020				
20	2,0	38	19,5	100	104	154	20	4					210,60	20020	228,00	20020
20	3,0	38	19,5	54	54	104	20	4	134,20	20730	145,70	20030				
20	3,0	38	19,5	100	104	154	20	4					210,60	20030	228,00	20030
20	4,0	38	19,5	54	54	104	20	4	134,20	20840	145,70	20040				
20	4,0	38	19,5	100	104	154	20	4					210,60	20040	228,00	20040

P	●	●	●	●
M		●		●
K	●	○	●	○
N		○		○
S		●		●
H				
O				

→ v_c/f_z pagina: 450–453

Freză de finisare

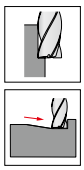

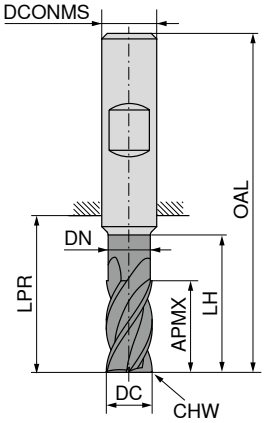

LPR cu coadă DIN 6535 HB

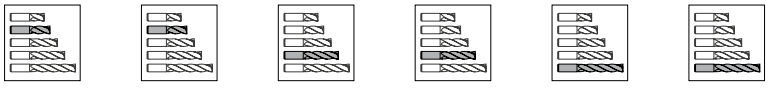

									Standard de operare		Standard de operare		Standard de operare		Standard de operare		Standard de operare		Standard de operare				
									HA		HB		HA		HB		HA		HB				
									52 010 ...		52 011 ...		52 015 ...		52 016 ...		52 018 ...		52 019 ...				
DC e8 mm	APMX mm	DN mm	LH mm	LPR mm	OAL mm	DCONMS h6 mm	CHW mm	ZEFP	EUR V1		EUR V1		EUR V1		EUR V1		EUR V1		EUR V1				
5	8	4,8	13	18	54	6	0,02	6	36,92	05000	36,92	05000											
5	13	4,8	18	22	58	6	0,02	6					37,84	05000	37,84	05000							
6	10	5,8	15	18	54	6	0,03	6	36,10	06000	36,10	06000											
6	16	5,8	20	22	58	6	0,03	6					36,68	06000	36,68	06000							
6	21			29	65	6	0,03	6									52,43	06000	52,43	06000			
7	12	6,8	17	23	59	8	0,04	6	43,50	07000	43,50	07000											
7	22	6,8	30	34	70	8	0,04	6					44,45	07000	44,45	07000							
7	25			39	75	8	0,04	6									67,12	07000	67,12	07000			
8	12	7,8	17	23	59	8	0,04	6	42,82	08000	42,82	08000											
8	22	7,8	32	34	70	8	0,04	6					45,71	08000	45,71	08000							
8	28			39	75	8	0,04	6									60,65	08000	60,65	08000			
9	14	8,8	19	20	60	10	0,04	6	65,51	09000	65,51	09000											
9	25	8,8	33	33	73	10	0,04	6					72,67	09000	72,67	09000							
9	30			45	85	10	0,04	6									127,40	09000	127,40	09000			
10	14	9,8	19	20	60	10	0,05	6	64,93	10000	64,93	10000											
10	25	9,8	33	33	73	10	0,05	6					73,25	10000	73,25	10000							
10	35			45	85	10	0,05	6									118,00	10000	118,00	10000			
12	16	11,8	21	25	70	12	0,05	6	94,21	12000	94,21	12000											
12	28	11,8	38	39	84	12	0,05	6					102,20	12000	102,20	12000							
12	45			55	100	12	0,05	6									165,50	12000	165,50	12000			
14	18	13,8	23	25	70	14	0,06	6	123,80	14000	123,80	14000											
14	30	13,8	38	39	84	14	0,06	6					137,90	14000	137,90	14000							
16	20	15,8	28	32	80	16	0,06	8	149,40	16000	149,40	16000											
16	35	15,8	43	45	93	16	0,06	8					169,10	16000	169,10	16000							
16	50			62	110	16	0,06	8									238,40	16000	238,40	16000			
16	65			77	125	16	0,06	8									267,30	16100	267,30	16100			
20	25	19,8	33	35	85	20	0,07	8	231,50	20000	231,50	20000											
20	40	19,8	45	50	100	20	0,07	8					263,90	20000	263,90	20000							
20	55			65	115	20	0,07	8									355,20	20000	355,20	20000			
20	70			80	130	20	0,07	8									424,80	20100	424,80	20100			
25	55	24,8	63	69	125	25	0,08	8					444,50	25000	444,50	25000							
25	75			94	150	25	0,08	8									718,60	25000	718,60	25000			

P	○	○	○	○	○	○
M	●	●	●	●	●	●
K	○	○	○	○	○	○
N	●	●	●	●	●	●
S	●	●	●	●	●	●
H						
O	●	●	●	●	●	●

→ v_c/f_z pagina: 460–465

Freză de finisare

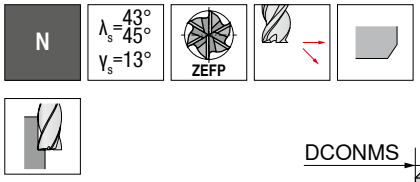

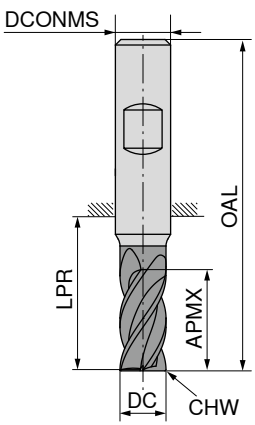

	≈DIN 6527		Standard de operare	
	HB		HB	
	50 633 ...		**50 633 ...**	
DC f8 mm	EUR V0		EUR V0	
4	43,97	040		
4			62,25	041
5	43,97	050		
5			62,25	051
6	43,97	060		
6			62,25	061
7	53,70	070		
7			81,47	071
8	51,38	080		
8			71,86	081
9	84,93	090		
9			129,70	091
10	82,39	100		
10			127,40	101
12	109,50	120		
12			172,40	121
14	149,40	140		
14			233,70	141
16	196,70	160		
16			298,50	161
16			376,20	162
16			421,20	163
16			488,40	164
18	228,00	180		
18			365,70	181
20	280,10	200		
20			468,70	201
20			495,20	202
20			513,80	203
25			680,50	250
25			724,40	251
32	1.308,00	320		
32			1.359,00	321

APMX mm	LPR mm	OAL mm	DCONMS h5 mm	CHW mm	ZEFP			
11	21	57	6	0,15	6			
16	26	62	6	0,15	6			
13	21	57	6	0,15	6			
18	26	62	6	0,15	6			
13	21	57	6	0,15	6			
18	26	62	6	0,15	6			
16	27	63	8	0,15	6			
21	32	68	8	0,15	6			
19	27	63	8	0,15	6			
24	32	68	8	0,15	6			
19	32	72	10	0,15	6			
27	40	80	10	0,15	6			
22	32	72	10	0,15	6			
30	40	80	10	0,15	6			
26	38	83	12	0,15	6			
36	48	93	12	0,15	6			
26	38	83	14	0,15	6			
42	54	99	14	0,15	6			
32	44	92	16	0,15	6			
48	60	108	16	0,15	6			
65	77	125	16	0,15	6			
75	102	150	16	0,15	6			
95	102	150	16	0,15	6			
32	44	92	18	0,15	8			
54	66	114	18	0,15	8			
38	54	104	20	0,15	8			
60	76	126	20	0,15	8			
75	85	135	20	0,15	8			
95	100	150	20	0,15	8			
75	94	150	25	0,15	8			
95	104	160	25	0,15	8			
75	90	150	32	0,15	8			
95	100	160	32	0,15	8			

P	○	○
M	●	●
K	○	○
N	○	○
S	●	●
H	●	●
O	○	○

→ v_c/f_z pagina: 460–465

Freză de finisare cu rază la colț

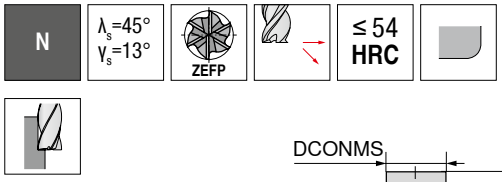

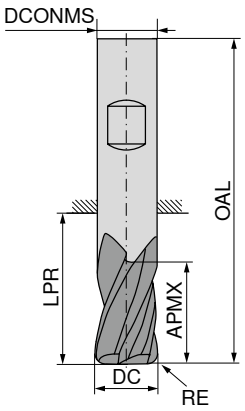

Standard de operare

50 634 ...

DC f8 mm	RE ±0,01 mm	APMX mm	LPR mm	OAL mm	DCONMS h5 mm	ZEFP	EUR V0	
6	1,0	18	26	62	6	6	59,25	**061**
6	0,5	18	26	62	6	6	59,25	**060**
8	2,0	24	32	68	8	6	58,91	**082**
8	1,0	24	32	68	8	6	58,91	**081**
8	0,5	24	32	68	8	6	58,91	**080**
10	0,5	30	40	80	10	6	120,30	**100**
10	2,0	30	40	80	10	6	120,30	**102**
10	1,0	30	40	80	10	6	120,30	**101**
12	2,0	36	48	93	12	6	158,60	**122**
12	1,0	36	48	93	12	6	158,60	**121**
12	3,0	36	48	93	12	6	158,60	**123**
12	0,5	36	48	93	12	6	158,60	**120**
16	2,0	48	60	108	16	6	283,60	**162**
16	1,0	48	60	108	16	6	283,60	**161**
16	3,0	48	60	108	16	6	283,60	**163**
16	0,5	48	60	108	16	6	283,60	**160**
20	0,5	60	76	126	20	8	423,60	**200**
20	2,0	60	76	126	20	8	423,60	**202**
20	3,0	60	76	126	20	8	423,60	**203**
20	1,0	60	76	126	20	8	423,60	**201**

P	○
M	●
K	○
N	○
S	●
H	●
O	○

→ v_c/f_z pagina: 460–465

14

Freză de finisare

N | λ_s=45° γ_s= 2° | ZEFP | ≤ 54 HRC | Ti400

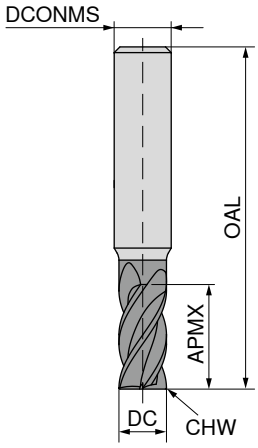

Standard de operare

HA

50 631 ...

DC h10 mm	APMX mm	OAL mm	DCONMS h5 mm	CHW mm	ZEFP	EUR V0	
4	14	40	4	0,05	5	39,00	**040**
5	18	50	5	0,05	5	43,17	**050**
6	18	50	6	0,05	7	47,92	**060**
8	25	63	8	0,05	7	69,66	**080**
10	30	72	10	0,08	9	99,40	**100**
12	32	83	12	0,08	9	129,70	**120**
14	32	83	14	0,08	9	188,60	**140**
16	36	92	16	0,08	11	273,10	**160**
18	40	92	18	0,08	11	310,20	**180**
20	45	104	20	0,08	13	364,60	**200**
25	45	120	25	0,08	13	664,20	**250**

P	○
M	●
K	○
N	○
S	●
H	
O	○

→ v_c/f_z pagina: 460–463

Freză de finisare

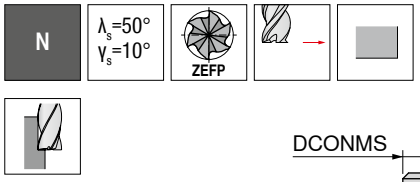

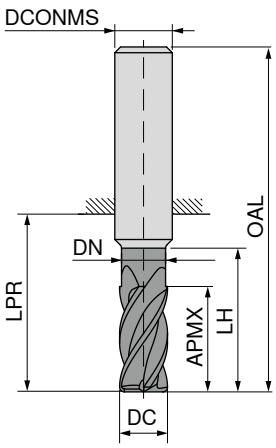

Ti1000

Standard de operare

HA

52 109 ...

DC e8 mm	APMX mm	DN mm	LH mm	LPR mm	OAL mm	DCONMS h6 mm	ZEFP	EUR V1	
6	16	5,8	26	26	58	6	8	59,94	**060**
8	22	7,8	32	32	64	8	10	68,50	**080**
10	25	9,8	35	35	73	10	12	116,90	**100**
12	28	11,8	38	39	84	12	12	158,60	**120**
16	35	15,8	43	45	93	16	16	339,10	**160**
20	40	19,8	50	54	104	20	16	399,30	**200**

P	○
M	●
K	○
N	●
S	●
H	
O	●

→ v_c/f_z pagina: 460–463

14

Freză deget

▲ cu canale aşchii întrerupte

H | λ_s= 52° γ_s=–11° | ZEFP | ≤ 54 HRC

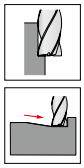

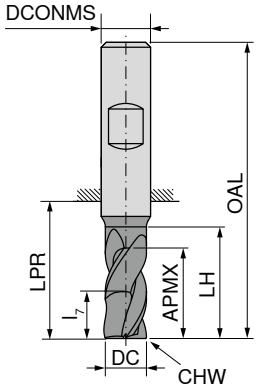





DIN 6527 | DIN 6527 | DIN 6527

HB | HB | HB

DC $_{f8}$ mm	APMX mm	LH mm	l_7 mm	LPR mm	OAL mm	DCONMS $_{h5}$ mm	CHW mm	ZEFP	50 907 ... EUR V0		50 907 ... EUR V0		50 907 ... EUR V0	
4	8	15	4,4	18	54	6	0,15	4	57,87	**040**				
4	11	18	4,4	21	57	6	0,15	4			57,87	**041**		
4	16	19	6,4	26	62	6	0,15	4					63,07	**042**
5	9	16	4,8	18	54	6	0,15	4	57,87	**050**				
5	13	19	4,8	21	57	6	0,15	4			57,87	**051**		
5	17	20	6,8	26	62	6	0,15	4					63,07	**052**
6	10	17	5,2	18	54	6	0,15	4	60,29	**060**				
6	13	19	5,2	21	57	6	0,15	4			60,76	**061**		
6	18	21	7,2	26	62	6	0,15	4					67,36	**062**
8	12	20	7,6	22	58	8	0,15	4	68,40	**080**				
8	19	25	7,6	27	63	8	0,15	4			69,90	**081**		
8	24	27	9,6	32	68	8	0,15	4					75,92	**082**
10	14	24	8,8	26	66	10	0,15	4	108,40	**100**				
10	22	30	8,8	32	72	10	0,15	4			119,30	**101**		
10	30	33	12,0	40	80	10	0,15	4					135,50	**102**
12	16	26	10,4	28	73	12	0,15	4	143,60	**120**				
12	26	36	10,4	38	83	12	0,15	4			163,30	**121**		
12	36	39	14,4	48	93	12	0,15	4					185,10	**122**
14	18	28	10,4	30	75	14	0,15	4	172,40	**140**				
14	26	36	10,4	38	83	14	0,15	4			210,60	**141**		
14	42	45	16,8	54	99	14	0,15	4					253,50	**142**
16	22	32	12,8	34	82	16	0,15	4	210,60	**160**				
16	32	42	12,8	44	92	16	0,15	4			288,20	**161**		
16	48	51	19,2	60	108	16	0,15	4					348,40	**162**
18	24	34	12,8	36	84	18	0,15	4	266,30	**180**				
18	32	42	12,8	44	92	18	0,15	4			319,40	**181**		
18	54	57	21,6	66	114	18	0,15	4					403,80	**182**
20	26	42	15,2	42	92	20	0,15	4	363,40	**200**				
20	38	52	15,2	54	104	20	0,15	4			413,20	**201**		
20	60	63	24,0	76	126	20	0,15	4					518,50	**202**

P	●	●	●
M			
K			
N			
S			
H	●	●	●
O			

→ v_c/f_z pagina: 460–465

Freză deget cu rază la colț

▲ cu canale aşchii întrerupte

H | λ_s= 52° γ_s=–11° | ZEFP | ≤ 54 HRC

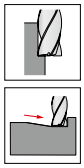

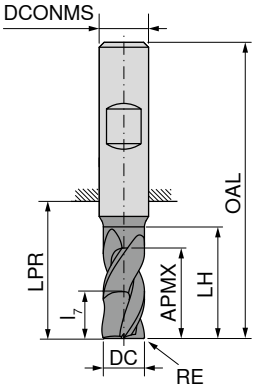

Standard de operare | Standard de operare | Standard de operare

HB | HB | HB

DC $_{f8}$ mm	RE $_{\pm0,01}$ mm	APMX mm	LH mm	l_7 mm	LPR mm	OAL mm	DCONMS $_{h5}$ mm	ZEFP	50 908 ... EUR V0		50 908 ... EUR V0		50 908 ... EUR V0	
4	0,5	8	15	4,4	18	54	6	4	63,30	040				
4	0,5	11	18	4,4	21	57	6	4			64,93	041		
4	0,5	16	19	6,4	26	62	6	4					74,52	042
5	0,5	9	16	4,8	18	54	6	4	63,30	050				
5	0,5	13	19	4,8	21	57	6	4			64,93	051		
5	0,5	17	20	6,8	26	62	6	4					74,52	052
6	0,5	10	17	5,2	18	54	6	4	64,80	060				
6	0,5	13	19	5,2	21	57	6	4			75,92	061		
6	0,5	18	21	7,2	26	62	6	4					78,69	062
8	1,0	12	20	7,6	22	58	8	4	72,80	080				
8	1,0	19	25	7,6	27	63	8	4			83,21	081		
8	1,0	24	27	9,6	32	68	8	4					85,28	082
10	1,0	14	24	8,8	26	66	10	4	121,60	100				
10	1,0	22	30	8,8	32	72	10	4			132,00	101		
10	1,0	30	33	12,0	40	80	10	4					143,60	102
12	1,5	16	26	10,4	28	73	12	4	163,30	120				
12	1,5	26	36	10,4	38	83	12	4			173,70	121		
12	1,5	36	39	14,4	48	93	12	4					186,40	122
14	1,5	18	28	10,4	30	75	14	4	225,80	140				
14	1,5	26	36	10,4	38	83	14	4			236,20	141		
14	1,5	42	45	16,8	54	99	14	4					273,10	142
16	2,0	22	32	12,8	34	82	16	4	310,20	160				
16	2,0	32	42	12,8	44	92	16	4			319,40	161		
16	2,0	48	51	19,2	60	108	16	4					346,10	162
18	2,0	24	34	12,8	36	84	18	4	321,70	180				
18	2,0	32	42	12,8	44	92	18	4			334,50	181		
18	2,0	54	57	21,6	66	114	18	4					401,50	182
20	2,0	26	40	15,2	42	92	20	4	457,10	200				
20	2,0	38	52	15,2	54	104	20	4			469,90	201		
20	2,0	60	63	24,0	76	126	20	4					547,50	202

P	●	●	●
M			
K			
N			
S			
H	●	●	●
O			

→ v_c/f_z pagina: 460–465

14

Freză de finisare

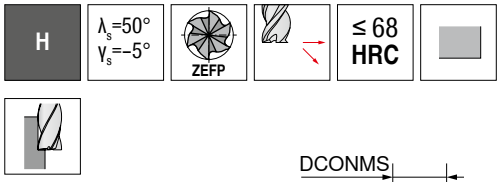

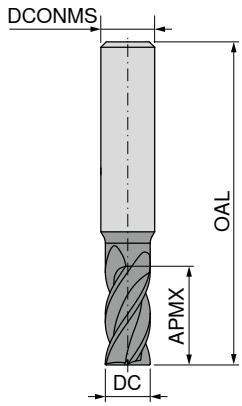





					DIN 6527		Standard de operare	
					HA		HA	
					50 635 ...		50 635 ...	
DC f8 mm	APMX mm	OAL mm	DCONMS h5 mm	ZEFP	EUR V0		EUR V0	
4	11	57	6	6	41,08	040		
4	16	62	6	6			46,76	041
5	13	57	6	6	38,42	050		
5	18	62	6	6			44,55	051
6	13	57	6	6	43,28	060		
6	18	62	6	6			49,31	061
8	19	63	8	6	49,31	080		
8	24	68	8	6			57,29	081
10	22	72	10	6	84,70	100		
10	30	80	10	6			97,21	101
12	26	83	12	6	115,00	120		
12	36	93	12	6			134,20	121
14	26	83	14	6	150,50	140		
14	42	99	14	6			184,00	141
16	32	92	16	8	204,90	160		
16	48	108	16	8			251,10	161
16	90	150	16	8			267,30	162
18	32	92	18	8	226,80	180		
18	54	114	18	8			291,70	181
20	38	104	20	8	292,70	200		
20	60	126	20	8			373,80	201
20	75	135	20	8			335,60	202
20	95	150	20	8			391,10	203
25	75	150	25	8	927,10	250		
25	95	160	25	8			959,40	251
32	75	150	32	8	1.110,00	320		
32	95	160	32	8			1.139,00	321
P					○		○	
M					●		●	
K					○		○	
N					○		○	
S					●		●	
H					●		●	
O					○		○	

→ v_c/f_z pagina: 460–465

Freză de finisare

H | λ_s=45° γ_s=16° | ZEFP | ≤ 50 HRC

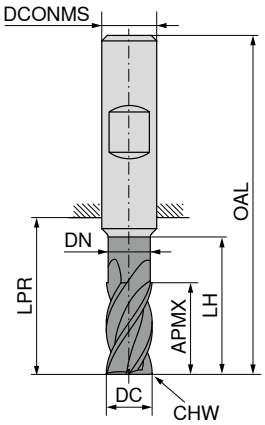

LPR cu coadă DIN 6535 HB



Standard de operare | Standard de operare | Standard de operare | Standard de operare | Standard de operare | Standard de operare

HA | HB | HA | HB | HA | HB

DC e8 mm	APMX mm	DN mm	LH mm	LPR mm	OAL mm	DCONMS h6 mm	CHW mm	ZEFP	52 112 ... EUR V1		52 112 ... EUR V1		52 122 ... EUR V1		52 122 ... EUR V1		52 123 ... EUR V1		52 123 ... EUR V1	
5	8	4,8	13	18	54	6	0,02	6	54,97	051	54,97	050								
5	13	4,8	18	22	58	6	0,02	6					57,75	051	57,75	050				
6	10	5,8	15	18	54	6	0,03	6	51,50	061	51,50	060								
6	16	5,8	20	22	58	6	0,03	6					56,48	061	56,48	060				
6	21			29	65	6	0,03	6									77,20	061	77,20	060
7	12	6,8	17	23	59	8	0,04	6	68,05	071	68,05	070								
7	22	6,8	30	34	70	8	0,04	6					71,76	071	71,76	070				
7	25			39	75	8	0,04	6									94,21	071	94,21	070
8	12	7,8	17	23	59	8	0,04	6	63,78	081	63,78	080								
8	22	7,8	32	34	70	8	0,04	6					70,60	081	70,60	080				
8	28			39	75	8	0,04	6									96,05	081	96,05	080
9	14	8,8	19	20	60	10	0,04	6	98,83	091	98,83	090								
9	25	8,8	33	33	73	10	0,04	6					110,00	091	110,00	090				
9	30			45	85	10	0,04	6									170,10	091	170,10	090
10	14	9,8	19	20	60	10	0,05	6	94,21	101	94,21	100								
10	25	9,8	33	33	73	10	0,05	6					109,20	101	109,20	100				
10	35			45	85	10	0,05	6									173,70	101	173,70	100
12	16	11,8	21	25	70	12	0,05	6	140,00	121	140,00	120								
12	28	11,8	38	39	84	12	0,05	6					147,00	121	147,00	120				
12	45			55	100	12	0,05	6									241,90	121	241,90	120
14	18	13,8	23	25	70	14	0,06	6	173,70	141	173,70	140								
14	30	13,8	38	39	84	14	0,06	6					206,10	141	206,10	140				
16	20	15,8	28	32	80	16	0,06	6	212,90	161	212,90	160								
16	35	15,8	43	45	93	16	0,06	6					243,10	161	243,10	160				
16	50			62	110	16	0,06	6									356,60	162	355,20	160
16	65			77	125	16	0,06	6									401,50	163	401,50	161
18	20	17,8	28	32	80	18	0,07	8	260,40	181	260,40	180								
18	35	17,8	43	45	93	18	0,07	8					294,00	181	294,00	180				
20	25	19,8	33	35	85	20	0,07	8	322,90	201	322,90	200								
20	40	19,8	45	50	100	20	0,07	8					361,00	201	361,00	200				
20	55			65	115	20	0,07	8									506,90	202	505,70	200
20	70			80	130	20	0,07	8									621,50	203	620,30	201
25	55	24,8	63	69	125	25	0,08	8					601,80	251	601,80	250				
25	75			94	150	25	0,08	8									990,70	251	990,70	250
P									○		○		○		○		○		○	
M									●		●		●		●		●		●	
K									○		○		○		○		○		○	
N									●		●		●		●		●		●	
S									●		●		●		●		●		●	
H																				
O									●		●		●		●		●		●	

→ v_c/f_z pagina: 460–465

14

Freză de deroșare-finisare

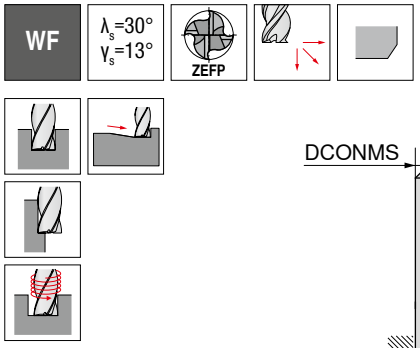

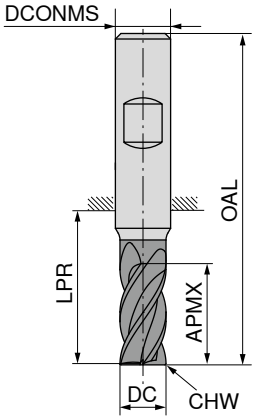



DIN 6527

HB

50 628 ...

DC d11 mm	APMX mm	LPR mm	OAL mm	DCONMS h5 mm	CHW mm	ZEFP	EUR V0	
5	15	21	57	6	0,25	4	81,01	**050**
6	16	21	57	6	0,25	4	81,01	**060**
8	22	27	63	8	0,25	4	100,90	**080**
10	25	32	72	10	0,25	4	108,60	**100**
12	28	38	83	12	0,25	4	134,20	**120**
16	35	44	92	16	0,25	4	208,20	**160**
20	40	54	104	20	0,25	4	313,70	**200**

P	
M	
K	
N	●
S	○
H	
O	●

→ v_c/f_z pagina: 460–463

Freză de deroșare-finisare

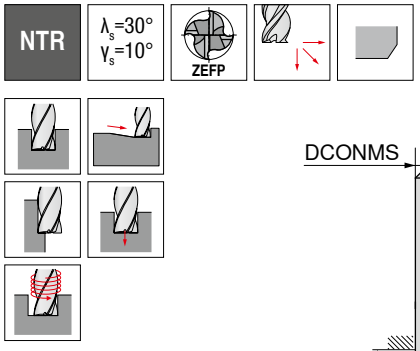

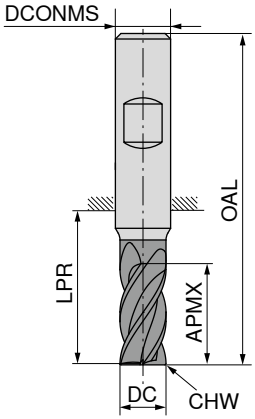

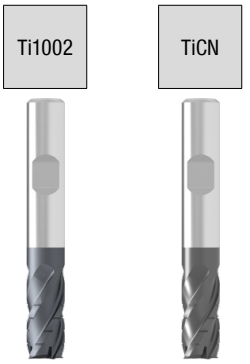

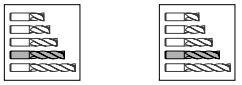

DIN 6527 | DIN 6527

HB | HB

DC h10 mm	APMX mm	LPR mm	OAL mm	DCONMS h6 mm	CHW mm	ZEFP	52 301 ... EUR V1		52 300 ... EUR V1	
6	13	21	57	6		3	65,15	**060**	65,15	**060**
8	19	27	63	8	0,08	3	80,79	**080**	80,79	**080**
10	22	32	72	10	0,12	4	88,19	**100**	88,19	**100**
12	26	38	83	12	0,15	4	110,80	**120**	110,80	**120**
14	26	38	83	14	0,17	4	141,20	**140**	141,20	**140**
16	32	44	92	16	0,20	4	166,60	**160**	166,60	**160**
18	32	48	92	18	0,22	4	228,00	**180**	228,00	**180**
20	38	54	104	20	0,25	4	252,20	**200**	252,20	**200**

P	●	●
M	○	○
K	●	●
N	○	○
S	○	○
H	○	
O	○	○

→ v_c/f_z pagina: 460–463

Freză de degroșare cu rază la colț

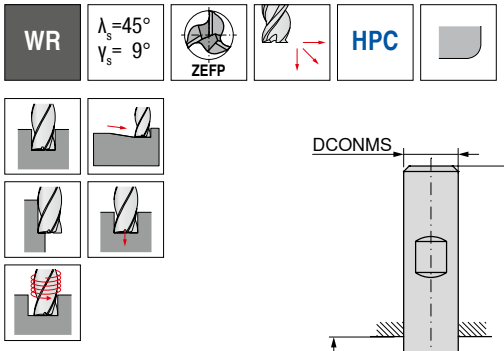

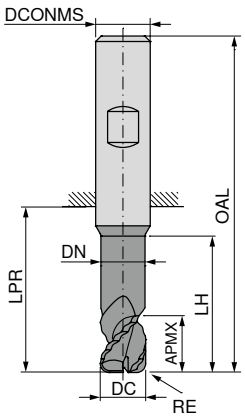

Standard de operare | Standard de operare

HA | HB

DC h6 mm	RE +/-0,01 mm	APMX mm	DN mm	LH mm	LPR mm	OAL mm	DCONMS h5 mm	ZEFP	54 625 ... EUR V0		54 627 ... EUR V0	
3		4,5	2,8	15	22	58	6	3	52,53	030	52,53	030
3		8,0	2,8	15	22	58	6	3	57,63	031	57,63	031
4		5,5	3,8	20	26	62	6	3	52,53	040	52,53	040
4		10,5	3,8	20	26	62	6	3	57,63	041	57,63	041
5		7,0	4,8	25	34	70	6	3	56,58	050	56,58	050
5		13,0	4,8	25	34	70	6	3	62,02	051	62,02	051
6	1	8,5	5,8	30	34	70	6	3	57,29	061	57,29	061
6	1	16,0	5,8	30	34	70	6	3	62,96	062	62,96	062
7	1	11,0	6,7	40	44	80	8	3	75,57	071	75,57	071
7	1	21,0	6,7	40	44	80	8	3	83,21	072	83,21	072
8	1	11,0	7,7	40	44	80	8	3	75,57	081	75,57	081
8	1	21,0	7,7	40	44	80	8	3	83,21	082	83,21	082
9	1	14,0	8,7	50	54	94	10	3	106,70	091	106,70	091
9	1	26,0	8,7	50	54	94	10	3	118,00	092	118,00	092
10	2	14,0	9,7	50	54	94	10	3	106,70	101	106,70	101
10	2	26,0	9,7	50	54	94	10	3	118,00	102	118,00	102
11	2	16,0	10,6	60	64	109	12	3	172,40	111	172,40	111
11	2	31,0	10,6	60	64	109	12	3	188,60	112	188,60	112
12	2	16,0	11,6	60	64	109	12	3	172,40	121	172,40	121
12	2	31,0	11,6	60	64	109	12	3	188,60	122	188,60	122
14	2	19,0	13,6	70	74	119	14	3	237,30	141	237,30	141
14	2	36,0	13,6	70	74	119	14	3	262,70	142	262,70	142
16	2	22,0	15,5	80	84	132	16	3	303,20	161	303,20	161
16	2	41,0	15,5	80	84	132	16	3	334,50	162	334,50	162
18	2	25,0	17,5	90	94	142	18	3	369,20	181	369,20	181
18	2	47,0	17,5	90	94	142	18	3	425,90	182	425,90	182
20	2	27,0	19,5	100	104	154	20	3	398,10	201	398,10	201
20	2	52,0	19,5	100	104	154	20	3	457,10	202	457,10	202

P		
M		
K		
N	●	●
S		
H		
O		

→ v_c/f_z pagina: 448+449

Freză de degroșare

NR | λ_s=35°–38° γ_s=10° | ZEFP | HPC

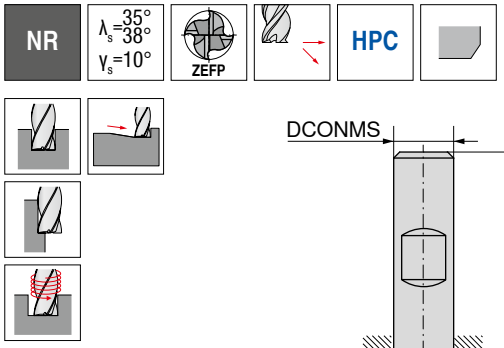



DIN 6527 | Standard de operare | Standard de operare

HB | HB | HB

DC $_{h10}$ mm	APMX mm	DN mm	LH mm	LPR mm	OAL mm	DCONMS $_{h6}$ mm	CHW mm	ZEFP	54 000 ... EUR V3		54 015 ... EUR V3		54 015 ... EUR V3	
3	5			14	50	6	0,15	4	21,77	03100				
3	8	2,8	12	21	57	6	0,15	4			21,80	03200		
3	8	2,8	15	34	70	6	0,15	4					31,75	03400
4	8			18	54	6	0,15	4	21,70	04100				
4	11	3,8	15	21	57	6	0,15	4			21,80	04200		
4	11	3,8	20	34	70	6	0,15	4					31,75	04400
5	9			18	54	6	0,15	4	21,70	05100				
5	13	4,8	17	21	57	6	0,15	4			21,80	05200		
5	13	4,8	25	34	70	6	0,15	4					36,34	05400
6	10			18	54	6	0,15	4	21,70	06100				
6	13	5,8	21	21	57	6	0,15	4			26,12	06200		
6	13	5,8	30	34	70	6	0,15	4					41,15	06400
8	12			22	58	8	0,25	4	30,01	08100				
8	19	7,7	27	27	63	8	0,25	4			32,64	08200		
8	19	7,7	40	44	80	8	0,25	4					50,28	08400
10	14			26	66	10	0,25	4	37,31	10100				
10	22	9,7	32	32	72	10	0,25	4			41,59	10200		
10	22	9,7	50	54	94	10	0,25	4					68,68	10400
12	16			28	73	12	0,35	4	55,24	12100				
12	26	11,6	38	38	83	12	0,35	4			67,47	12200		
12	26	11,6	64	65	109	12	0,35	4					82,11	12400
16	22			34	82	16	0,35	4	94,73	16100				
16	32	15,5	44	44	92	16	0,35	4			101,60	16200		
16	32	15,5	80	84	132	16	0,35	4					154,80	16400
20	26			42	92	20	0,35	4	138,40	20100				
20	38	19,5	54	54	104	20	0,35	4			150,60	20200		
20	38	19,5	100	104	154	20	0,35	4					202,20	20400
P									●		●		●	
M									●		●		●	
K									●		●		●	
N									○		○		○	
S									○		○		○	
H														
O														

14

→ v_c/f_z pagina: 452+453

Freză de degroșare

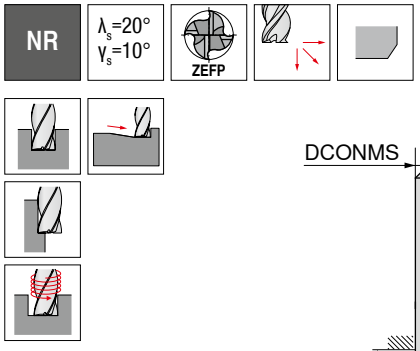

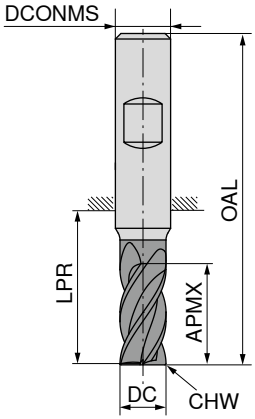





DIN 6527 HB

DIN 6527 HB

DC d11 mm	APMX mm	LPR mm	OAL mm	DCONMS h5 mm	CHW mm	ZEFP	50 618 ... EUR V0		50 624 ... EUR V0	
4	8	21	57	6	0,6	4			76,72	040
5	8	18	54	6	0,6	4	80,65	050		
5	13	21	57	6	0,6	4			76,72	050
6	8	18	54	6	0,6	4	72,09	060		
6	13	21	57	6	0,6	4			83,32	060
7	11	22	58	8	0,6	4	97,09	070		
7	19	27	63	8	0,6	4			95,01	070
8	11	22	58	8	0,6	4	88,19	080		
8	19	27	63	8	0,6	4			95,01	080
9	13	26	66	10	0,6	4	110,70	090		
9	22	32	72	10	0,6	4			110,30	090
10	13	26	66	10	0,6	4	110,70	100		
10	22	32	72	10	0,6	4			110,30	100
11	26	38	83	12	0,6	4			130,80	110
12	16	28	73	12	0,6	4	121,60	120		
12	26	38	83	12	0,6	4			130,80	120
13	26	38	83	14	0,6	4			184,00	130
14	16	31	76	14	0,6	4	167,90	140		
14	26	38	83	14	0,6	4			184,00	140
16	19	34	82	16	0,6	4	207,20	160		
16	32	44	92	16	0,6	4			207,20	160
18	19	36	84	18	0,6	4	248,90	180		
18	32	44	92	18	0,6	4			277,80	180
20	19	42	92	20	0,6	4	297,50	200		
20	38	54	104	20	0,6	4			309,00	200
25	45	65	121	25	0,6	5			378,40	250
P							●		●	
M							○		○	
K							●		●	
N							○		○	
S							○		○	
H										
O							○		○	

→ v_c/f_z pagina: 460–463

Freză de degroșare

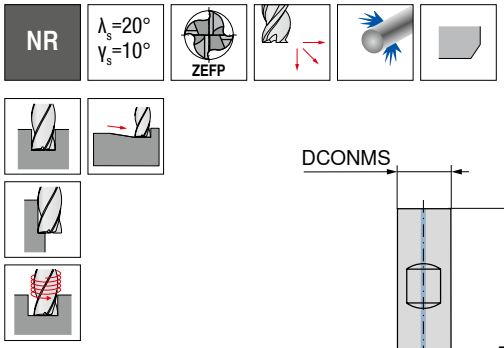

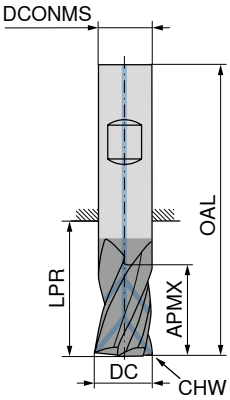



DIN 6527

HB

50 625 ...

DC $_{d11}$ mm	APMX mm	LPR mm	OAL mm	DCONMS $_{h5}$ mm	CHW mm	ZEFP	EUR V0	
6	13	21	57	6	0,6	4	141,20	**060**
8	19	27	63	8	0,6	4	141,20	**080**
10	22	32	72	10	0,6	4	160,90	**100**
12	26	38	83	12	0,6	4	186,40	**120**
14	26	38	83	14	0,6	4	297,50	**140**
16	32	44	92	16	0,6	4	297,50	**160**
18	32	44	92	18	0,6	4	443,20	**180**
20	38	54	104	20	0,6	4	443,20	**200**

P	●
M	○
K	●
N	○
S	○
H	
O	○

→ v_c/f_z pagina: 460–463

Freză de degroșare

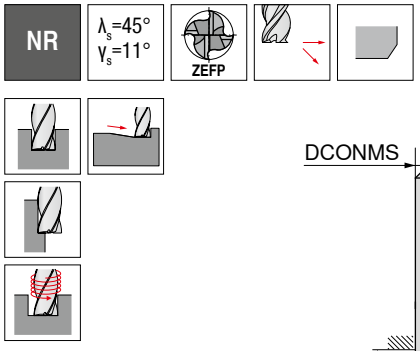

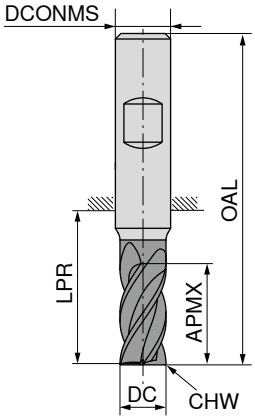

DIN 6527

HB

50 637 ...

DC d11 mm	APMX mm	LPR mm	OAL mm	DCONMS h5 mm	CHW mm	ZEFP	EUR V0	
6	13	21	57	6	0,5	4	87,83	**060**
8	19	27	63	8	0,5	4	100,70	**080**
10	22	32	72	10	0,5	4	109,90	**100**
12	26	38	83	12	0,5	4	130,80	**120**
14	26	38	83	14	0,5	4	184,00	**140**
16	32	44	92	16	0,5	5	207,20	**160**
18	32	44	92	18	0,5	5	278,90	**180**
20	38	54	104	20	0,5	6	310,20	**200**
25	45	65	121	25	0,5	6	382,00	**250**

P	○
M	●
K	○
N	○
S	●
H	
O	○

→ v_c/f_z pagina: 460–463

Freză de degroșare

▲ cu spărgătoare aşchii suplimentare în canale

HR | λ_s=55° γ_s= 5° | ZEFP

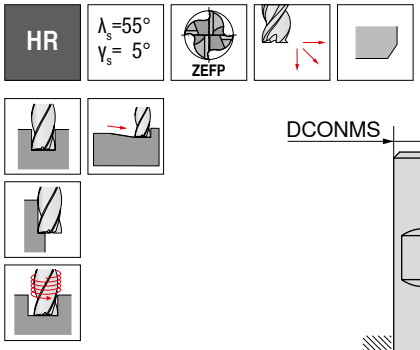

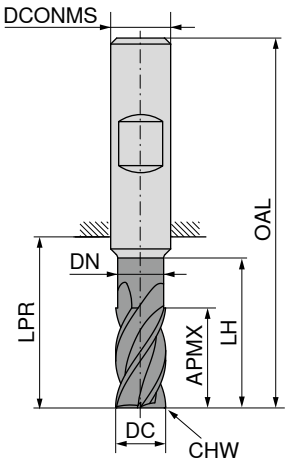



Standard de operare HA

Standard de operare HB

DC $_{h11}$ mm	APMX mm	DN mm	LH mm	LPR mm	OAL mm	DCONMS $_{h6}$ mm	CHW mm	ZEFP	52 340 ... EUR V1		52 341 ... EUR V1	
6	16	5,8	21	22	58	6	0,15	4	97,67	**060**	97,67	**060**
8	22	7,7	27	34	70	8	0,20	4	111,80	**080**	111,80	**080**
10	25	9,7	30	33	73	10	0,20	4	121,60	**100**	121,60	**100**
12	28	11,6	38	39	84	12	0,25	4	142,30	**120**	142,30	**120**
14	30	13,6	40	39	84	14	0,30	4	192,20	**140**	192,20	**140**
16	35	15,5	45	45	93	16	0,35	5	245,30	**160**	245,30	**160**
18	35	17,5	45	45	93	18	0,40	5	305,60	**180**	305,60	**180**
20	40	19,5	55	54	104	20	0,40	5	366,80	**200**	366,80	**200**
25	50	24,0	65	69	125	25	0,50	5	618,00	**250**	618,00	**250**

P	○	○
M	●	●
K	○	○
N		
S		
H		
O		

→ v_c/f_z pagina: 454+455

14

Freză de degroșare

▲ cu spărgătoare aşchii suplimentare în canale

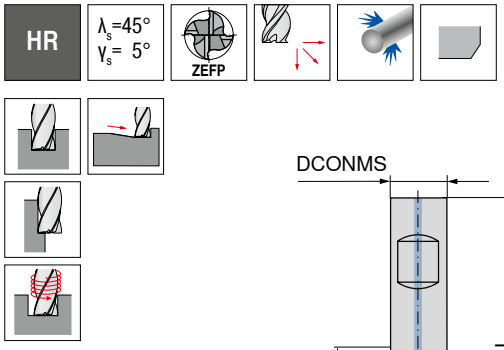

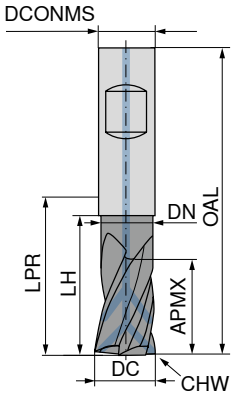



Standard de operare

HA

Standard de operare

HB

DC h11 mm	APMX mm	DN mm	LH mm	LPR mm	OAL mm	DCONMS h6 mm	CHW mm	ZEFP	52 338 ... EUR V1		52 339 ... EUR V1	
6	16	5,8	21	22	58	6	0,15	4	121,60	**060**	121,60	**060**
8	22	7,7	27	34	70	8	0,20	4	135,50	**080**	135,50	**080**
10	25	9,7	30	33	73	10	0,20	4	158,60	**100**	158,60	**100**
12	28	11,6	38	39	84	12	0,25	4	200,20	**120**	200,20	**120**
14	30	13,6	40	39	84	14	0,25	4	263,90	**140**	263,90	**140**
16	35	15,5	45	45	93	16	0,35	5	340,30	**160**	340,30	**160**
18	35	17,5	45	45	93	18	0,35	5	399,30	**180**	399,30	**180**
20	40	19,5	55	54	104	20	0,40	5	501,20	**200**	501,20	**200**
P										●		●
M										●		●
K										●		●
N												
S												
H												
O												

→ v_c/f_z pagina: 454+455

Freză de degroșare

▲ cu spărgătoare așchii suplimentare în canale

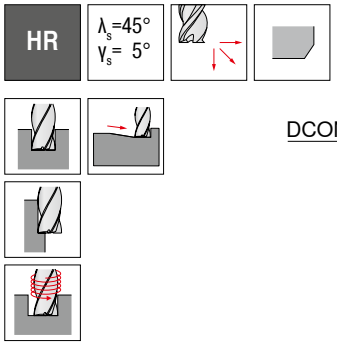

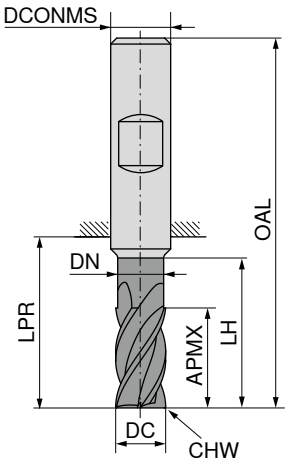



Standard de operare | Standard de operare | Standard de operare | Standard de operare

DC h11 mm	APMX mm	DN mm	LH mm	LPR mm	OAL mm	DCONMS h6 mm	CHW mm	ZEFP	52 342 ... EUR V1		52 343 ... EUR V1		52 342 ... EUR V1		52 343 ... EUR V1	
6	8	6,0		18	54	6	0,15	4	86,09	**060**	86,09	**060**				
6	16	5,8	21	22	58	6	0,15	4					95,48	**061**	95,48	**061**
8	11	8,0		23	59	8	0,20	4	98,83	**080**	98,83	**080**				
8	22	7,7	27	34	70	8	0,20	4					109,40	**081**	109,40	**081**
10	13	10,0		27	67	10	0,20	4	105,70	**100**	105,70	**100**				
10	25	9,7	30	33	73	10	0,20	4					118,00	**101**	118,00	**101**
12	16	12,0		29	74	12	0,25	4	122,60	**120**	122,60	**120**				
12	28	11,6	38	39	84	12	0,25	4					138,90	**121**	138,90	**121**
14	16	14,0		30	75	14	0,25	4	169,10	**140**	169,10	**140**				
14	30	13,5	40	39	84	14	0,25	4					186,40	**141**	186,40	**141**
16	19	16,0		36	84	16	0,35	5	210,60	**160**	210,60	**160**				
16	35	15,5	45	45	93	16	0,35	5					239,50	**161**	239,50	**161**
18	19	18,0		32	80	18	0,35	5	272,10	**180**	272,10	**180**				
18	35	17,5	45	45	93	18	0,35	5					296,30	**181**	296,30	**181**
20	19	20,0		43	93	20	0,40	5	322,90	**200**	322,90	**200**				
20	40	19,5	55	54	104	20	0,40	5					359,90	**201**	359,90	**201**
25	50	24,0	65	69	125	25	0,50	5					608,70	**251**	608,70	**251**
P									●		●		●		●	
M									○		○		○		○	
K									●		●		●		●	
N																
S																
H																
O																

→ v_c/f_z pagina: 454+455

14

Freză cu frontal sferic

▲ toleranța razei: ± 0,005 mm
▲ la Ø DC ≤ 5,0 mm toleranța unghiulară α și β: ±0,5°

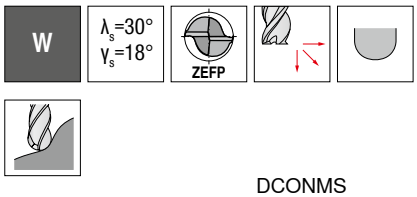

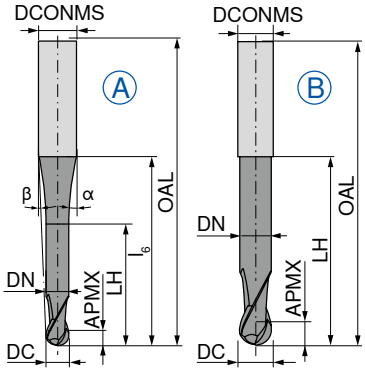

Standard de operare
HA

Standard de operare
HA

DC ±0,01 mm	APMX mm	DN mm	LH mm	l_6 mm	OAL mm	α°	β°	DCONMS h5 mm	ZEFP	Figura	52 718 ... EUR V1		52 720 ... EUR V1	
0,5	1,0	0,45	2,0	9	38	10	8	3	2	A	129,70	**005**		
1,0	2,0	0,95	4,0	9	38	12,5	6,5	3	2	A	118,00	**010**		
1,5	2,5	1,40	7,5	9	38	32	5	3	2	A	104,50	**015**		
2,0	3,0	1,80	8,0	9	38	31	3,5	3	2	A	81,24	**020**		
3,0	3,5	2,80	10,0	20	57	11,5	5	6	2	A	78,00	**030**		
3,0	3,5	2,80	12,0	40	80	3,5	2,5	6	2	A			96,17	**030**
4,0	4,0	3,80	12,0	20	57	11	3,5	6	2	A	76,15	**040**		
4,0	4,0	3,80	20,0	40	80	4	1,5	6	2	A			86,09	**040**
5,0	5,0	4,70	10,0	40	100	1,5	1	6	2	A			84,25	**050**
5,0	5,0	4,70	14,0	20	57	10	2	6	2	A	74,18	**050**		
6,0	6,0	5,60	20,0		57			6	2	B	68,05	**060**		
6,0	6,0	5,60	40,0		100			6	2	B			83,09	**060**
8,0	7,0	7,60	25,0		63			8	2	B	92,11	**080**		
8,0	7,0	7,60	60,0		120			8	2	B			107,50	**080**
10,0	8,0	9,60	30,0		72			10	2	B	145,70	**100**		
10,0	8,0	9,60	60,0		120			10	2	B			149,40	**100**
12,0	8,0	11,50	40,0		83			12	2	B	174,80	**120**		
12,0	10,0	11,50	70,0		160			12	2	B			231,50	**120**

P		
M		
K		
N	●	●
S	○	○
H		
O	●	●

→ v_c/f_z pagina: 460–466

Freză cu frontal sferic

▲ toleranța razei: ± 0,01 mm

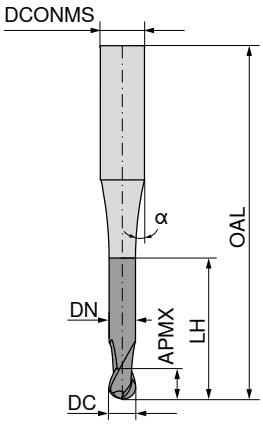



Standard de operare | Standard de operare

HA | HA

DC f8 mm	APMX mm	DN mm	LH mm	OAL mm	α°	DCONMS h5 mm	ZEFP	50 903 ... EUR V0		50 903 ... EUR V0	
0,2	0,2	0,18	0,6	55	15	3	2	79,16	**021**		
0,2	0,2	0,18	1,0	55	15	3	2	79,97	**022**		
0,2	0,2	0,18	1,6	55	15	3	2	80,65	**023**		
0,2	0,2	0,18	2,0	55	15	3	2	81,94	**024**		
0,3	0,3	0,28	0,9	55	15	3	2	79,16	**031**		
0,3	0,3	0,28	1,5	55	15	3	2	79,97	**032**		
0,3	0,3	0,28	2,4	55	15	3	2	80,65	**033**		
0,3	0,3	0,28	3,0	55	15	3	2	81,94	**034**		
0,4	0,4	0,37	1,2	55	15	3	2	79,16	**041**		
0,4	0,4	0,37	2,0	55	15	3	2	79,97	**042**		
0,4	0,4	0,37	3,2	55	15	3	2	80,65	**043**		
0,4	0,4	0,37	4,0	55	15	3	2	81,94	**044**		
0,5	0,5	0,45	1,5	55	15	3	2	77,43	**051**		
0,5	0,5	0,45	2,5	55	15	3	2	78,11	**052**		
0,5	0,5	0,45	4,0	55	15	3	2	79,16	**053**		
0,5	0,5	0,45	5,0	55	15	3	2	79,97	**054**		
0,6	0,6	0,58	2,0	55	15	3	2	66,65	**061**		
0,6	0,6	0,58	3,0	55	15	3	2	64,80	**062**		
0,6	0,6	0,58	5,0	65	15	3	2			70,71	**063**
0,6	0,6	0,58	6,0	65	15	3	2			74,99	**064**
0,8	0,8	0,77	2,5	55	15	3	2	64,80	**081**		
0,8	0,8	0,77	4,0	55	15	3	2	64,80	**082**		
0,8	0,8	0,77	6,5	65	15	3	2			72,09	**083**
0,8	0,8	0,77	8,0	65	15	3	2			74,99	**084**
1,0	1,0	0,95	3,0	55	15	3	2	64,80	**101**		
1,0	1,0	0,95	5,0	55	15	3	2	64,80	**102**		
1,0	1,0	0,95	8,0	65	15	3	2			68,50	**103**
1,0	1,0	0,95	10,0	65	15	3	2			74,99	**104**
1,0	1,0	0,95	12,0	65	15	3	2			76,72	**105**
1,2	1,2	1,15	3,0	55	15	3	2	64,80	**121**		
1,2	1,2	1,15	6,0	55	15	3	2	64,80	**122**		
1,2	1,2	1,15	10,0	65	15	3	2			72,09	**123**
1,2	1,2	1,15	12,0	65	15	3	2			74,99	**124**
1,3	1,3	1,25	4,0	55	15	3	2	64,80	**131**		
1,3	1,3	1,25	7,0	55	15	3	2	64,80	**132**		
1,3	1,3	1,25	11,0	65	15	3	2			72,09	**133**
1,3	1,3	1,25	13,0	65	15	3	2			74,99	**134**
1,5	1,5	1,44	5,0	55	15	3	2	66,65	**151**		
1,5	1,5	1,44	7,5	55	15	3	2	64,80	**152**		

P		
M		
K		
N	●	●
S		
H		
O		

→ v_c/f_z pagina: 460–466

14

continuarea pe pagina următoare

Freză cu frontal sferic

▲ toleranța razei: ± 0,01 mm

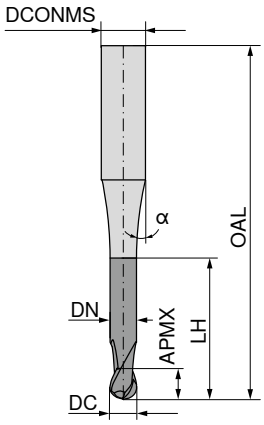

Standard de operare

Standard de operare

HA

HA

DC f8 mm	APMX mm	DN mm	LH mm	OAL mm	α°	DCONMS h5 mm	ZEFP	50 903 ... EUR V0		50 903 ... EUR V0	
1,5	1,5	1,44	12,0	65	15	3	2			74,99	**154**
1,5	1,5	1,44	15,0	65	15	3	2			76,72	**153**
1,6	1,6	1,52	5,0	55	15	3	2	66,65	**161**		
1,6	1,6	1,52	8,0	55	15	3	2	66,65	**162**		
1,6	1,6	1,52	13,0	65	15	3	2			72,09	**163**
1,6	1,6	1,52	16,0	65	15	3	2			76,72	**164**
1,8	1,8	1,72	5,5	55	15	3	2	64,80	**181**		
1,8	1,8	1,72	9,0	55	15	3	2	66,65	**182**		
1,8	1,8	1,72	14,5	65	15	3	2			72,09	**183**
1,8	1,8	1,72	18,0	65	15	3	2			76,72	**184**
2,0	2,0	1,92	6,0	55	15	3	2	64,80	**201**		
2,0	2,0	1,92	10,0	55	15	3	2	64,80	**202**		
2,0	2,0	1,92	14,0	55	15	3	2	68,50	**203**		
2,0	2,0	1,92	16,0	65	15	3	2			76,72	**204**
2,0	2,0	1,92	20,0	65	15	3	2			74,99	**205**
2,3	2,3	2,22	7,0	55	15	3	2	64,80	**231**		
2,3	2,3	2,22	11,5	55	15	3	2	64,80	**232**		
2,3	2,3	2,22	18,5	65	15	3	2			68,50	**233**
2,3	2,3	2,22	20,0	65	15	3	2			74,99	**234**
2,3	2,3	2,22	23,0	65	15	3	2			76,72	**235**
3,0	3,0	2,90	9,0	65	15	6	2	68,50	**301**		
3,0	3,0	2,90	15,0	65	15	6	2	76,72	**302**		
3,0	3,0	2,90	24,0	100	15	6	2			83,21	**303**
3,0	3,0	2,90	30,0	100	15	6	2			86,80	**304**
4,0	4,0	3,90	12,0	65	15	6	2	76,72	**401**		
4,0	4,0	3,90	20,0	65	15	6	2	76,72	**402**		
4,0	4,0	3,90	32,0	100	15	6	2			86,80	**403**
4,0	4,0	3,90	40,0	100	15	6	2			89,34	**404**
5,0	5,0	4,90	15,0	65	15	6	2	76,72	**501**		
5,0	5,0	4,90	25,0	65	15	6	2	76,72	**502**		
5,0	5,0	4,90	40,0	100	15	6	2			89,34	**503**
5,0	5,0	4,90	50,0	100	15	6	2			93,86	**504**
6,0	6,0	5,90	18,0	65	15	6	2	76,72	**601**		
6,0	6,0	5,90	30,0	100	15	6	2			86,80	**602**
6,0	6,0	5,90	48,0	100	15	6	2			93,86	**603**
6,0	6,0	5,90	60,0	100	15	6	2			96,75	**604**

P		
M		
K		
N	●	●
S		
H		
O		

→ v_c/f_z pagina: 460–466

Freză cu frontal sferic

▲ toleranța razei: ± 0,01 mm

W | λ_s=55° γ_s= 7° | ZEFP | HPC

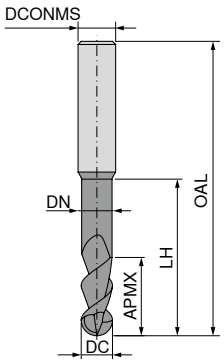



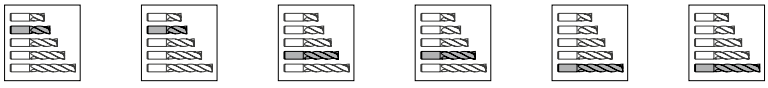

Standard de operare | Standard de operare | Standard de operare | Standard de operare | Standard de operare | Standard de operare

HA | HA | HA | HA | HA | HA

DC $_{h6}$ mm	APMX mm	DN mm	LH mm	OAL mm	DCONMS $_{h5}$ mm	ZEFP	54 640 ... EUR V0		54 642 ... EUR V0		54 640 ... EUR V0		54 642 ... EUR V0		54 640 ... EUR V0		54 642 ... EUR V0	
3	5,0	2,8	12	55	6	2	62,83	031	75,92	031								
3	3,5	2,8	15	58	6	2					68,50	034	82,97	034				
3	8,0	2,8	15	58	6	2					71,99	032	87,03	032				
3	3,5	2,8	24	67	6	2									83,79	035	99,40	035
4	6,5	3,8	12	55	6	2	62,83	041	75,92	041								
4	10,5	3,8	20	62	6	2					71,99	042	97,79	042				
4	4,5	3,8	20	62	6	2					68,50	044	82,97	044				
4	4,5	3,8	32	74	6	2									83,79	045	99,40	045
5	8,0	4,8	15	58	6	2	62,83	051	75,92	051								
5	13,0	4,8	25	70	6	2					71,99	052	87,03	052				
5	5,5	4,8	25	70	6	2					68,50	054	82,97	054				
5	5,5	4,8	40	88	6	2									83,79	055	99,40	055
6	10,0	5,8	18	58	6	2	62,83	061	75,92	061								
6	16,0	5,8	30	70	6	2					71,99	062	87,03	062				
6	7,0	5,8	30	70	6	2					68,50	064	82,97	064				
6	7,0	5,8	48	88	6	2									82,39	065	99,40	065
8	13,0	7,7	24	64	8	2	82,16	081	96,98	081								
8	21,0	7,7	40	80	8	2					93,73	082	111,30	082				
8	9,0	7,7	40	80	8	2					89,34	084	106,00	084				
8	9,0	7,7	64	104	8	2									107,70	085	128,40	085
10	16,0	9,7	30	74	10	2	110,30	101	128,40	101								
10	26,0	9,7	50	94	10	2					127,40	102	150,50	102				
10	11,0	9,7	50	94	10	2					120,30	104	137,90	104				
10	11,0	9,7	80	124	10	2									144,70	105	165,50	105
12	19,0	11,6	36	85	12	2	155,20	121	170,10	121								
12	31,0	11,6	60	109	12	2					209,50	122	235,00	122				
12	13,0	11,6	60	109	12	2					202,40	124	224,50	124				
12	13,0	11,6	96	145	12	2									278,90	125	307,90	125
14	22,0	13,6	42	91	14	2	192,20	141	210,60	141								
14	36,0	13,6	70	119	14	2					263,90	142	289,40	142				
14	15,0	13,6	70	119	14	2					251,10	144	277,80	144				
14	15,0	13,6	112	161	14	2									362,40	145	396,90	145
16	25,0	15,5	48	100	16	2	252,20	161	273,10	161								
16	41,0	15,5	80	132	16	2					346,10	162	376,20	162				
16	17,0	15,5	80	132	16	2					331,00	164	356,60	164				
16	17,0	15,5	128	180	16	2									494,10	165	537,00	165
18	29,0	17,5	54	106	18	2	351,90	181	373,80	181								
18	47,0	17,5	90	142	18	2					482,60	182	512,70	182				
18	20,0	17,5	90	142	18	2					460,60	184	488,40	184				
18	20,0	17,5	144	196	18	2									690,80	185	730,30	185
20	32,0	19,5	60	114	20	2	354,20	201	382,00	201								
20	52,0	19,5	100	154	20	2					488,40	202	522,00	202				
20	22,0	19,5	100	154	20	2					467,60	204	497,60	204				
20	22,0	19,5	160	214	20	2									696,60	205	747,60	205

P						
M						
K						
N	●	●	●	●	●	●
S						
H						
O						

→ v_c/f_z pagina: 448+449

14

Freză cu frontal sferic

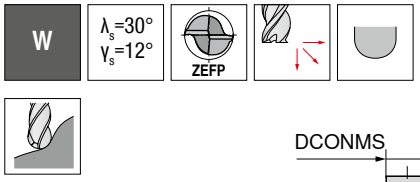

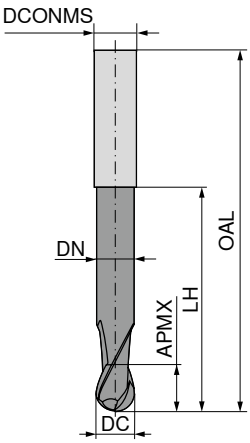

Standard de operare

HA

Standard de operare

HA

DC h10 mm	APMX mm	LH mm	DN mm	OAL mm	DCONMS h6 mm	ZEFP	52 766 ... EUR V1		52 768 ... EUR V1	
0,5	1,5			38	3	2	122,60	**005**		
1,0	2,0			38	3	2	119,30	**010**		
2,0	3,0			38	3	2	119,30	**020**		
2,0	3,0			50	6	2	182,80	**021**		
2,0	8,0	31	1,8	60	2	2			142,30	**020**
3,0	5,0			38	3	2	119,30	**030**		
3,0	5,0			50	6	2	182,80	**031**		
3,0	12,0	41	2,8	70	3	2			135,50	**030**
4,0	8,0			54	6	2	182,80	**040**		
4,0	15,0	51	3,8	80	4	2			189,80	**040**
5,0	9,0			54	6	2	182,80	**050**		
5,0	20,0	71	4,8	100	5	2			218,70	**050**
6,0	10,0			54	6	2	177,00	**060**		
6,0	20,0	63	5,8	100	6	2			245,30	**060**
8,0	12,0			58	8	2	246,50	**080**		
8,0	20,0	83	7,8	120	8	2			324,00	**080**
10,0	14,0			66	10	2	312,40	**100**		
10,0	25,0	99	9,8	140	10	2			417,80	**100**
12,0	25,0	104	11,8	150	12	2			550,80	**120**

P		
M		
K		
N	●	●
S		
H		
O	●	●

→ v_c/f_z pagina: 458

Freză-Micro cu frontal sferic

▲ toleranța razei: ± 0,01 mm

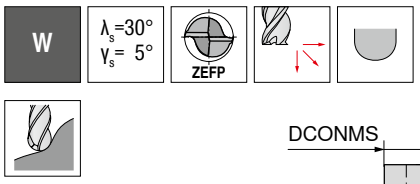

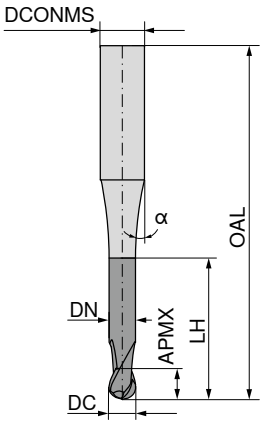



Standard de operare | Standard de operare

HA | HA

DC f8 mm	APMX mm	LH mm	DN mm	OAL mm	α°	DCONMS h5 mm	ZEFP	50 912 ... EUR V0		50 912 ... EUR V0	
0,6	1,2	3,0	0,58	55	15	6	2	145,70	**906**		
0,6	1,2	6,0	0,58	65	15	6	2			159,70	**006**
0,8	1,2	4,0	0,77	55	15	6	2	145,70	**908**		
0,8	1,2	8,0	0,77	65	15	6	2			159,70	**008**
1,0	1,5	5,0	0,95	55	15	6	2	145,70	**910**		
1,0	1,5	12,0	0,95	65	15	6	2			159,70	**010**
1,2	1,6	6,0	1,15	55	15	6	2	145,70	**912**		
1,2	1,6	12,0	1,15	65	15	6	2			159,70	**012**
1,5	1,8	7,5	1,44	55	15	6	2	145,70	**915**		
1,5	1,8	15,0	1,44	65	15	6	2			159,70	**015**
2,0	2,0	10,0	1,92	55	15	6	2	145,70	**920**		
2,0	2,0	20,0	1,92	65	15	6	2			159,70	**020**
P											
M											
K											
N								●		●	
S											
H											
O								●		●	

→ v_c/f_z pagina: 458

14

Freză cu frontal sferic

▲ toleranța razei: ± 0,005 mm

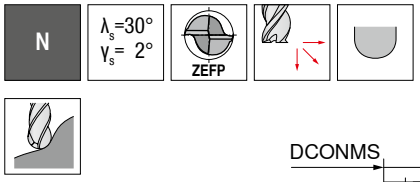

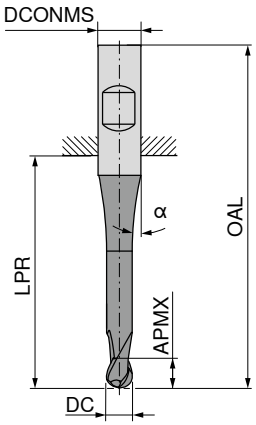



Standard de operare | Standard de operare | Standard de operare | Standard de operare

DC f8 mm	APMX mm	LPR mm	OAL mm	α°	DCONMS h6 mm	ZEFP	52 050 ... EUR V1		52 052 ... EUR V1		52 051 ... EUR V1		52 053 ... EUR V1	
0,10	0,2	12,5	38	8	3	2	85,98	**91000**						
0,15	0,3	11,5	38	8	3	2	74,64	**91500**						
0,20	0,4	12,0	38	8	3	2	68,63	**92000**						
0,25	0,5	12,5	38	8	3	2	66,19	**92500**						
0,30	1,0	11,3	38	8	3	2	61,34	**93000**						
0,35	1,0	11,1	38	8	3	2	54,27	**93500**						
0,40	1,0	10,9	38	8	3	2	39,47	**94000**						
0,50	1,5	11,7	38	7	3	2	31,48	**95000**						
0,50	1,5	18,0	54	11	6	2	37,73	**95100**						
0,50	1,5	47,0	75	7	3	2					43,50	**95000**		
0,50	1,5	44,0	80	11	6	2					50,34	**95100**		
0,60	1,5	11,3	38	7	3	2	34,61	**96000**						
0,70	2,0	11,4	38	7	3	2	31,48	**97000**						
0,80	2,0	11,7	38	7	3	2	31,48	**98000**						
0,90	2,5	11,7	38	7	3	2	31,48	**99000**						
1,00	2,0	22,0	50	7	3	2	32,52	**31000**						
1,00	2,0	18,0	54	10	6	2	36,10	**01000**	34,84	**01000**				
1,00	3,0	47,0	75	7	3	2					47,92	**31000**		
1,00	3,0	44,0	80	10	6	2					54,39	**01000**	54,39	**01000**
1,10	3,0	22,0	50	6	3	2	31,48	**31100**						
1,20	3,0	22,0	50	5	3	2	31,48	**31200**						
1,40	3,0	22,0	50	5	3	2	31,48	**31400**						
1,50	3,0	22,0	50	6	3	2	31,48	**31500**						
1,50	3,0	18,0	54	10	6	2	36,10	**01500**	34,84	**01500**				
1,50	4,0	47,0	75	5	3	2					47,45	**31500**		
1,50	4,0	44,0	80	10	6	2					54,39	**01500**	54,39	**01500**
1,60	4,0	22,0	50	6	3	2	31,48	**31600**						
1,80	4,0	22,0	50	6	3	2	31,48	**31800**						
2,00	4,0	22,0	50	5	3	2	32,52	**32000**						
2,00	4,0	18,0	54	9	6	2	36,10	**02000**	34,84	**02000**				
2,00	6,0	47,0	75	5	3	2					44,45	**32000**		
2,00	6,0	44,0	80	10	6	2					53,12	**02000**	53,12	**02000**
2,50	5,0	22,0	50	3	3	2	31,48	**32500**						
2,50	5,0	18,0	54	9	6	2	34,84	**02500**	34,84	**02500**				
2,50	8,0	47,0	75	3	3	2					43,40	**32500**		
2,50	8,0	44,0	80	10	6	2					53,47	**02500**	53,47	**02500**
3,00	6,0	22,0	50		3	2	32,52	**33000**						
3,00	6,0	18,0	54	9	6	2	36,10	**03000**	34,84	**03000**				
3,00	10,0	47,0	75		3	2					42,69	**33000**		
3,00	10,0	44,0	80	9	6	2					51,95	**03000**	51,95	**03000**

P	●	●	●	●
M	○	○	○	○
K	●	●	●	●
N	○	○	○	○
S	○	○	○	○
H				
O	○	○	○	○

→ v_c/f_z pagina: 460–466

continuarea pe pagina următoare

Freză cu frontal sferic

▲ toleranța razei: ± 0,005 mm

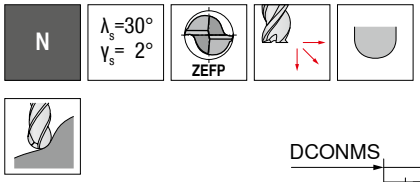

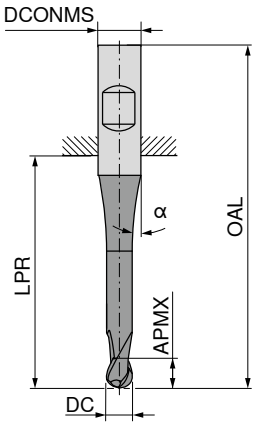

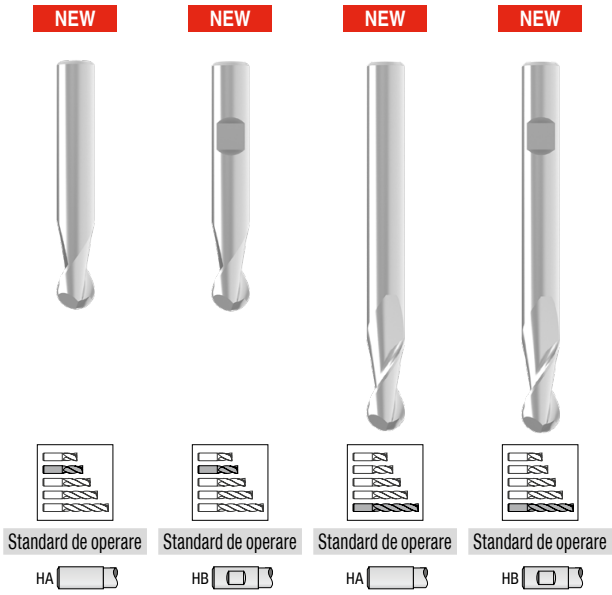

Standard de operare | Standard de operare | Standard de operare | Standard de operare

HA | HB | HA | HB

DC f8 mm	APMX mm	LPR mm	OAL mm	α°	DCONMS h6 mm	ZEFP	52 050 ... EUR V1		52 052 ... EUR V1		52 051 ... EUR V1		52 053 ... EUR V1	
4,00	7,0	18,0	54	7	6	2	36,10	**04000**	34,84	**04000**				
4,00	7,0	26,0	54		4	2	33,10	**44000**						
4,00	13,0	47,0	75		4	2					40,38	**44000**		
4,00	13,0	44,0	80	8	6	2					51,95	**04000**	51,95	**04000**
5,00	8,0	18,0	54	6	6	2	36,10	**05000**	34,84	**05000**				
5,00	8,0	26,0	54		5	2	34,84	**55000**						
5,00	14,0	47,0	75		5	2					45,36	**55000**		
5,00	14,0	64,0	100	5	6	2					51,95	**05000**	51,95	**05000**
6,00	10,0	18,0	54		6	2	34,84	**06000**	34,84	**06000**				
6,00	16,0	64,0	100		6	2					49,18	**06000**	49,18	**06000**
8,00	12,0	23,0	59		8	2	40,38	**08000**	40,38	**08000**				
8,00	22,0	64,0	100		8	2					57,52	**08000**	57,52	**08000**
10,00	13,0	27,0	67		10	2	52,20	**10000**	52,20	**10000**				
10,00	25,0	60,0	100		10	2					77,20	**10000**	77,20	**10000**
12,00	16,0	28,0	73		12	2	75,23	**12000**	75,23	**12000**				
12,00	26,0	55,0	100		12	2					102,90	**12000**	102,90	**12000**
14,00	16,0	30,0	75		14	2	97,44	**14000**	97,44	**14000**				
14,00	26,0	55,0	100		14	2					145,70	**14000**	145,70	**14000**
16,00	20,0	35,0	83		16	2	108,60	**16000**	108,60	**16000**				
16,00	30,0	102,0	150		16	2					236,20	**16000**	236,20	**16000**
20,00	25,0	43,0	93		20	2	188,60	**20000**	188,60	**20000**				
20,00	40,0	100,0	150		20	2					284,70	**20000**	284,70	**20000**

P	●	●	●	●
M	○	○	○	○
K	●	●	●	●
N	○	○	○	○
S	○	○	○	○
H				
O	○	○	○	○

→ v_c/f_z pagina: 460–466

Freză cu frontal sferic

▲ toleranța razei: ± 0,005 mm

N | λ_s=30° γ_s= 2° | ZEFP | ≤ 52 HRC

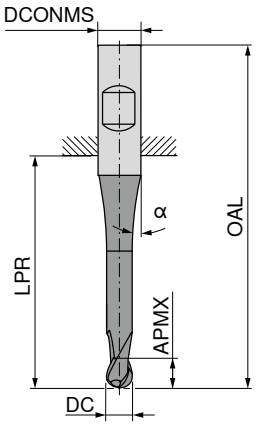



DC f8 mm	APMX mm	LPR mm	OAL mm	α°	DCONMS h6 mm	ZEFP	52 054 ... EUR V1		52 056 ... EUR V1		52 055 ... EUR V1		52 057 ... EUR V1	
0,10	0,2	12,5	38	8	3	2	90,37	91000						
0,15	0,3	11,5	38	8	3	2	79,26	91500						
0,20	0,4	12,0	38	8	3	2	75,23	92000						
0,25	0,5	12,5	38	8	3	2	87,26	92500						
0,30	1,0	11,3	38	8	3	2	81,24	93000						
0,35	1,0	11,1	38	8	3	2	72,67	93500						
0,40	1,0	10,9	38	8	3	2	54,16	94000						
0,50	1,5	11,7	38	7	3	2	44,67	95000						
0,50	1,5	44,0	80	11	6	2					76,04	95100		
0,50	1,5	18,0	54	11	6	2	46,76	95100						
0,50	1,5	47,0	75	7	3	2					50,69	95000		
0,60	1,5	11,3	38	7	3	2	48,03	96000						
0,70	2,0	11,4	38	7	3	2	44,67	97000						
0,80	2,0	11,7	38	7	3	2	44,67	98000						
0,90	2,5	11,7	38	7	3	2	44,67	99000						
1,00	2,0	22,0	50	7	3	2	47,57	31000						
1,00	2,0	18,0	54	10	6	2	52,31	01000	52,31	01000				
1,00	3,0	47,0	75	7	3	2					67,59	31000		
1,00	3,0	44,0	80	10	6	2					81,01	01000	81,01	01000
1,10	3,0	22,0	50	6	3	2	44,67	31100						
1,20	3,0	22,0	50	5	3	2	44,67	31200						
1,40	3,0	22,0	50	5	3	2	44,67	31400						
1,50	3,0	22,0	50	6	3	2	47,57	31500						
1,50	3,0	18,0	54	10	6	2	47,57	01500	52,31	01500				
1,50	4,0	47,0	75	5	3	2					67,12	31500		
1,50	4,0	44,0	80	10	6	2					81,01	01500	81,01	01500
1,60	4,0	22,0	50	6	3	2	44,67	31600						
1,80	4,0	22,0	50	6	3	2	44,67	31800						
2,00	4,0	18,0	54	9	6	2	52,31	02000	52,31	02000				
2,00	4,0	22,0	50	5	3	2	47,57	32000						
2,00	6,0	47,0	75	5	3	2					63,07	32000		
2,00	6,0	44,0	80	10	6	2					79,16	02000	79,16	02000
2,50	5,0	18,0	54	9	6	2	54,97	02500	54,97	02500				
2,50	5,0	22,0	50	3	3	2	44,67	32500						
2,50	8,0	47,0	75	3	3	2					61,92	32500		
2,50	8,0	44,0	80	10	6	2					79,97	02500	79,97	02500

P	●	●	●	●
M	○	○	○	○
K	●	●	●	●
N	○	○	○	○
S	○	○	○	○
H	○	○	○	○
O	○	○	○	○

→ v_c/f_z pagina: 460–466

continuarea pe pagina următoare cuttingtools.ceratizit.com

Freză cu frontal sferic

▲ toleranța razei: ± 0,005 mm

N | λ_s=30° γ_s= 2° | ZEFP | ≤ 52 HRC

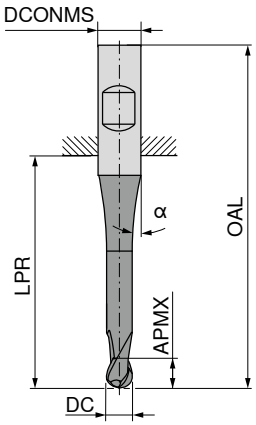



Standard de operare

HA | HB

DC f8 mm	APMX mm	LPR mm	OAL mm	α°	DCONMS h6 mm	ZEFP	52 054 ... EUR V1		52 056 ... EUR V1		52 055 ... EUR V1		52 057 ... EUR V1	
3,00	6,0	18,0	54	9	6	2	52,31	**03000**	52,31	**03000**				
3,00	6,0	22,0	50		3	2	47,57	**33000**						
3,00	10,0	47,0	75		3	2					60,98	**33000**		
3,00	10,0	44,0	80	9	6	2					77,88	**03000**	77,88	**03000**
4,00	7,0	18,0	54	10	6	2	52,31	**04000**	52,31	**04000**				
4,00	7,0	26,0	54		4	2	50,22	**44000**						
4,00	13,0	47,0	75		4	2					58,44	**44000**		
4,00	13,0	44,0	80	8	6	2					77,88	**04000**	77,88	**04000**
5,00	8,0	18,0	54	6	6	2	52,31	**05000**	52,31	**05000**				
5,00	8,0	26,0	54		5	2	52,31	**55000**						
5,00	14,0	47,0	75		5	2					66,42	**55000**		
5,00	14,0	64,0	100	5	6	2					77,88	**05000**	77,88	**05000**
6,00	10,0	18,0	54		6	2	52,31	**06000**	52,31	**06000**				
6,00	16,0	64,0	100		6	2					78,24	**06000**	78,24	**06000**
8,00	12,0	23,0	59		8	2	63,65	**08000**	63,65	**08000**				
8,00	22,0	64,0	100		8	2					94,08	**08000**	94,08	**08000**
10,00	13,0	27,0	67		10	2	83,79	**10000**	83,79	**10000**				
10,00	25,0	60,0	100		10	2					123,80	**10000**	123,80	**10000**
12,00	16,0	28,0	73		12	2	119,30	**12000**	119,30	**12000**				
12,00	26,0	55,0	100		12	2					163,30	**12000**	163,30	**12000**
14,00	16,0	30,0	75		14	2	151,60	**14000**	151,60	**14000**				
14,00	26,0	55,0	100		14	2					218,70	**14000**	218,70	**14000**
16,00	20,0	35,0	83		16	2	173,70	**16000**	173,70	**16000**				
16,00	30,0	102,0	150		16	2					359,90	**16000**	359,90	**16000**
18,00	22,0	45,0	93		18	2	236,20	**18000**	236,20	**18000**				
20,00	25,0	43,0	93		20	2	284,70	**20000**	284,70	**20000**				
20,00	40,0	100,0	150		20	2					439,70	**20000**	439,70	**20000**

P	●	●	●	●
M	○	○	○	○
K	●	●	●	●
N	○	○	○	○
S	○	○	○	○
H	○	○	○	○
O	○	○	○	○

→ v_c/f_z pagina: 460–466

14

Freză cu frontal sferic

▲ toleranța razei: ± 0,005 mm
▲ la Ø DC ≤ 5,0 mm toleranța unghiulară α și β: ± 0,5°

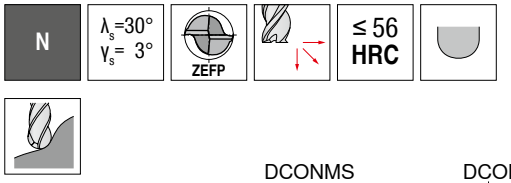

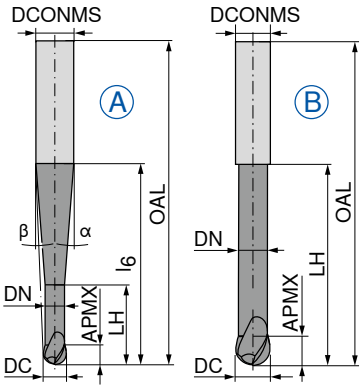





Standard de operare

Standard de operare

HA

HA

DC ±0,01 mm	APMX mm	DN mm	LH mm	l_6 mm	OAL mm	α°	β°	DCONMS h5 mm	ZEFP	Figura	52 714 ... EUR V1		52 717 ... EUR V1	
0,5	1,0	0,45	2,0	20	57	10	8,5	6	2	A	127,40	005		
1,0	2,0	0,95	4,0	20	57	10	8	6	2	A	129,70	010		
1,0	2,0	0,95	4,0	40	80	4,5	4	6	2	A			118,00	010
1,5	2,5	1,40	7,5	20	57	12,5	7	6	2	A	115,70	015		
1,5	2,5	1,40	7,5	40	80	4,5	3,5	6	2	A			107,00	015
2,0	3,0	1,80	8,0	20	57	12	6,5	6	2	A	92,58	020		
2,0	3,0	1,80	8,0	40	80	4	3	6	2	A			95,48	020
3,0	3,5	2,80	10,0	20	57	11,5	5	6	2	A	88,99	030		
3,0	3,5	2,80	12,0	40	80	3,5	2,5	6	2	A			92,23	030
4,0	4,0	3,80	12,0	20	57	11	3,5	6	2	A	87,37	040		
4,0	4,0	3,80	20,0	40	80	4	1,5	6	2	A			85,98	040
5,0	5,0	4,70	14,0	20	57	10	2	6	2	A	85,51	050		
5,0	5,0	4,70	25,0	40	80	3	1	6	2	A			87,37	050
6,0	6,0	5,60	20,0		57			6	2	B	80,31	060		
6,0	6,0	5,60	40,0		80			6	2	B			91,90	060
6,0	6,0	5,60	25,0	60	100	2	1	8	2	A			125,10	061
8,0	7,0	7,60	25,0		63			8	2	B	112,10	080		
8,0	7,0	7,60	60,0		100			8	2	B			123,80	080
8,0	7,0	7,60	30,0	75	120	2	1	10	2	A			166,60	081
10,0	8,0	9,60	30,0		72			10	2	B	152,80	100		
10,0	8,0	9,60	50,0		100			10	2	B			127,40	102
10,0	8,0	9,60	75,0		120			10	2	B			149,40	100
10,0	8,0	9,60	40,0	110	160	1	1	12	2	A			226,80	101
12,0	10,0	11,50	35,0		83			12	2	B	201,40	120		
12,0	10,0	11,50	35,0	40	92	35	3,5	16	2	A	281,20	121		
12,0	10,0	11,50	70,0		120			12	2	B			204,90	122
12,0	10,0	11,50	70,0		160			12	2	B			245,30	120
12,0	10,0	11,50	50,0	150	200	1,5	1	16	2	A			445,50	121
16,0	12,0	15,50	40,0		92			16	2	B	275,40	160		
16,0	12,0	15,50	80,0		200			16	2	B			435,00	160

P	●	●
M	○	○
K	●	●
N	○	○
S	○	○
H	○	○
O	○	○

→ v_c/f_z pagina: 460–466

Freză cu frontal sferic

▲ toleranța razei: ± 0,01 mm
▲ la Ø ≤ 5,0 mm toleranța unghiulară a α și β: ± 0,5°

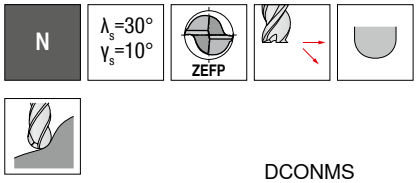

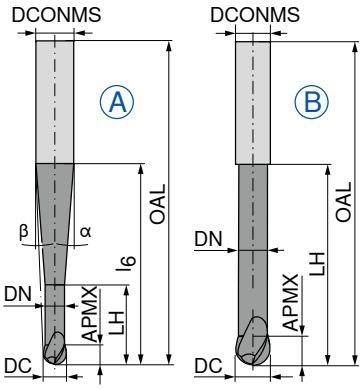

Standard de operare

HA

52 320 ...

DC e8 mm	APMX mm	DN mm	LH mm	l_6 mm	OAL mm	α°	β°	DCONMS h6 mm	ZEFP	Figura	EUR V1	
2	3	1,8	8	40	100	3,6	3	6	2	A	76,38	**020**
3	4	2,8	12	40	100	3,1	2,1	6	2	A	76,38	**030**
4	5	3,8	16	40	100	2,4	1,2	6	2	A	75,23	**040**
5	6	4,7	20	40	100	1,4	0,7	6	2	A	74,07	**050**
6	6	5,7	25	50	100	2,3	1,2	8	2	A	102,10	**061**
6	6	5,7	25		100			6	2	B	63,54	**060**
8	7	7,7	32		100			8	2	B	94,66	**080**
8	7	7,7	32	60	120	2	1	10	2	A	141,20	**081**
10	9	9,6	40		120			10	2	B	135,50	**100**
10	9	9,6	40	81	160	1,4	0,7	12	2	A	229,20	**101**
12	11	11,6	50		160			12	2	B	209,50	**120**
12	11	11,6	50	101	200	2,3	1,2	16	2	A	396,90	**121**
16	14	15,6	60		200			16	2	B	357,60	**160**

P	●
M	○
K	●
N	○
S	○
H	
O	○

→ v_c/f_z pagina: 460–466

14

Freză deget cu frontal sferic 220°

▲ toleranța razei: ± 0,005 mm

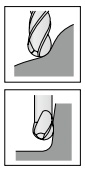

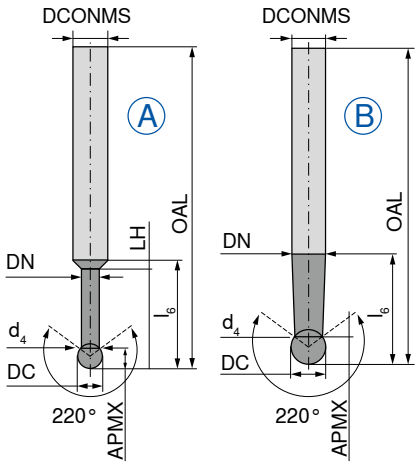

Ti1000

Standard de operare

HA

52 323 ...

DC f8 mm	APMX mm	DN mm	d_4 mm	LH mm	l_6 mm	OAL mm	DCONMS h6 mm	ZEFP	Figura	EUR V1	
1,0	0,7	0,85	0,8	5	17	58	6	2	A	114,40	**010**
1,5	1,2	1,25	1,2	8	20	58	6	2	A	114,40	**015**
2,0	1,5	1,70	1,4	10	21	58	6	2	A	114,40	**020**
3,0	2,3	2,70	2,4	15	22	65	6	2	A	115,30	**030**
4,0	3,0	3,70	3,3	20	25	70	6	2	A	118,00	**040**
5,0	3,5	4,70	4,3	25	28	80	6	2	A	123,80	**050**
6,0	4,0	5,90	5,3		30	100	6	2	B	141,20	**060**
8,0	5,4	7,90	6,2		40	100	8	2	B	188,60	**080**
10,0	6,7	9,90	7,6		50	100	10	2	B	247,70	**100**
12,0	9,0	11,90	9,2		110	160	12	2	B	324,00	**121**
12,0	9,0	11,90	9,2		70	120	12	2	B	305,60	**120**

P	●
M	○
K	●
N	○
S	○
H	○
O	○

→ v_c/f_z pagina: 460–466

Freză cu frontal sferic

▲ toleranța razei: ± 0,01 mm

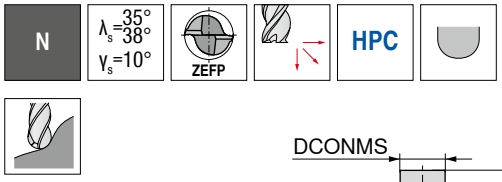

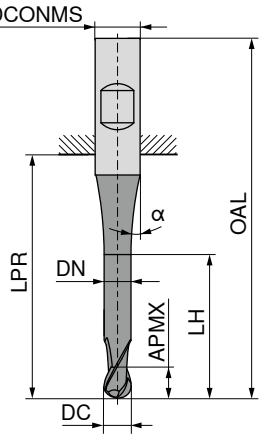





≈DIN 6527 HB

≈DIN 6527 HB

DC h10 mm	APMX mm	DN mm	LH mm	LPR mm	OAL mm	DCONMS h6 mm	α°	ZEFP	54 055 ... EUR V3		54 056 ... EUR V3	
3	5			14	50	6	15	2	21,64	**030**		
3	8	2,8	12	21	57	6	15	2			21,64	**030**
4	8			18	54	6	15	2	21,64	**040**		
4	11	3,8	15	21	57	6	15	2			21,64	**040**
5	9			18	54	6	15	2	21,64	**050**		
5	13	4,8	17	21	57	6	15	2			21,64	**050**
6	10			18	54	6	30	2	22,56	**060**		
6	13	5,8	21	21	57	6	30	2			25,35	**060**
8	12			22	58	8	30	2	29,63	**080**		
8	19	7,7	27	27	63	8	30	2			31,35	**080**
10	14			26	66	10	30	2	37,03	**100**		
10	22	9,7	32	32	72	10	30	2			39,69	**100**
12	16			28	73	12	30	2	54,04	**120**		
12	26	11,6	38	38	83	12	30	2			62,73	**120**
16	22			34	82	16	30	2	88,29	**160**		
16	32	15,5	44	44	92	16	30	2			92,69	**160**
20	26			42	92	20	30	2	126,10	**200**		
20	38	19,5	54	54	104	20	30	2			134,20	**200**
P									●		●	
M									●		●	
K									○		○	
N									○		○	
S									●		●	
H												
O												

→ v_c/f_z pagina: 460–466

Freză cu frontal sferic

▲ toleranța razei: ± 0,005 mm

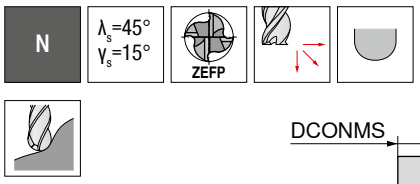

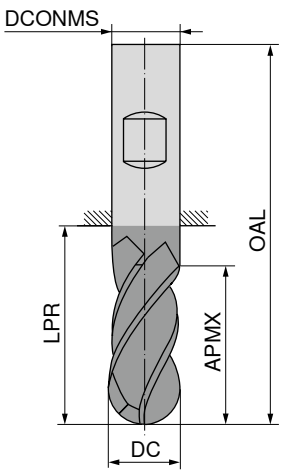



Standard de operare | Standard de operare | Standard de operare | Standard de operare

HA | HB | HA | HB

DC f8 mm	APMX mm	LPR mm	OAL mm	DCONMS h6 mm	ZEFP	52 400 ... EUR V1		52 401 ... EUR V1		52 402 ... EUR V1		52 403 ... EUR V1	
3	5	22	50	3	4	51,85	**030**						
3	5	47	75	3	4					62,37	**030**		
4	8	26	54	4	4	52,65	**040**						
4	8	47	75	4	4					71,05	**040**		
5	9	26	54	5	4	54,16	**050**						
5	9	47	75	5	4					72,33	**050**		
6	10	18	54	6	4	57,06	**060**	57,06	**060**				
6	10	64	100	6	4					74,07	**060**	74,07	**060**
8	12	23	59	8	4	70,60	**080**	70,60	**080**				
8	12	64	100	8	4					94,08	**080**	94,08	**080**
10	14	27	67	10	4	95,94	**100**	95,94	**100**				
10	14	60	100	10	4					119,30	**100**	119,30	**100**
12	16	29	74	12	4	121,60	**120**	121,60	**120**				
12	16	55	100	12	4					155,20	**120**	155,20	**120**
14	18	30	75	14	4	151,60	**140**	151,60	**140**				
14	18	55	100	14	4					189,80	**140**	189,80	**140**
16	22	35	83	16	4	199,10	**160**	199,10	**160**				
16	22	102	150	16	4					284,70	**160**	284,70	**160**
20	26	43	93	20	4	305,60	**200**	305,60	**200**				
20	26	100	150	20	4					419,10	**200**	419,10	**200**

P	○	○	○	○
M	●	●	●	●
K	○	○	○	○
N	●	●	●	●
S	●	●	●	●
H				
O	●	●	●	●

→ v_c/f_z pagina: 460–466

Freză cu frontal sferic

▲ toleranța razei: ± 0,01 mm

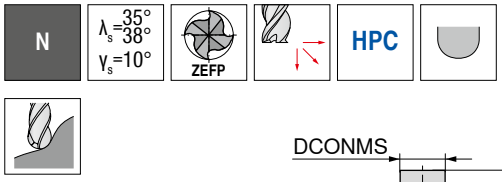

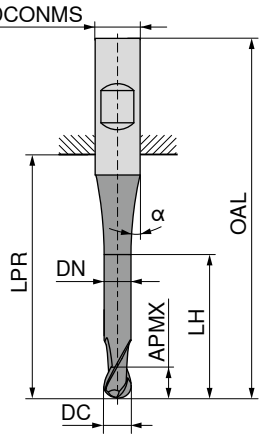





≈DIN 6527 HB

≈DIN 6527 HB

DC h10 mm	APMX mm	DN mm	LH mm	LPR mm	OAL mm	DCONMS h6 mm	α°	ZEFP	54 057 ... EUR V3		54 058 ... EUR V3	
3	5			14	50	6	15	4	21,64	**030**		
3	8	2,8	12	21	57	6	15	4			21,64	**030**
4	8			18	54	6	15	4	21,64	**040**		
4	11	3,8	15	21	57	6	15	4			21,64	**040**
5	9			18	54	6	15	4	21,64	**050**		
5	13	4,8	17	21	57	6	15	4			21,64	**050**
6	10			18	54	6	30	4	22,56	**060**		
6	13	5,8	21	21	57	6	30	4			25,35	**060**
8	12			22	58	8	30	4	29,63	**080**		
8	19	7,7	27	27	63	8	30	4			31,35	**080**
10	14			26	66	10	30	4	37,03	**100**		
10	22	9,7	32	32	72	10	30	4			39,69	**100**
12	16			28	73	12	30	4	54,04	**120**		
12	26	11,6	38	38	83	12	30	4			62,73	**120**
16	22			34	82	16	30	4	88,29	**160**		
16	32	15,5	44	44	92	16	30	4			92,69	**160**
20	26			42	92	20	30	4	126,10	**200**		
20	38	19,5	54	54	104	20	30	4			134,20	**200**
P									●		●	
M									●		●	
K									○		○	
N									○		○	
S									●		●	
H												
O												

→ v_c/f_z pagina: 460–466

Freză cu frontal sferic

▲ toleranța razei: ± 0,01 mm

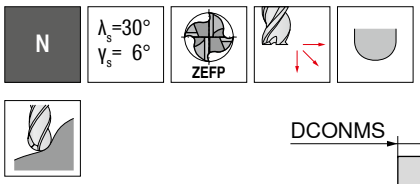

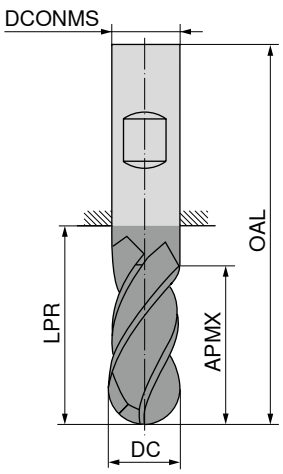



						DIN 6527		DIN 6527		Standard de operare		DIN 6527	
						HB		HB		HB		HB	
						50 642 ...		50 643 ...		50 642 ...		50 643 ...	
DC f8 mm	APMX mm	LPR mm	OAL mm	DCONMS h5 mm	ZEFP	EUR V0		EUR V0		EUR V0		EUR V0	
3	8	21	57	6	4	44,32	030	54,16	030				
4	11	21	57	6	4	44,32	040	54,16	040				
6	13	21	57	6	4	44,32	060	54,16	060				
6	40	64	100	6	4					55,78	061	65,74	061
8	19	27	63	8	4	51,04	080	60,41	080				
8	40	64	100	8	4					62,73	081	72,80	081
10	22	32	72	10	4	86,91	100	96,40	100				
10	40	60	100	10	4					112,00	101	121,60	101
12	26	38	83	12	4	116,90	120	126,10	120				
12	45	55	100	12	4					151,60	121	160,90	121
12	75	105	150	12	4					236,20	122	244,10	122
14	26	38	83	14	4	148,10	140	157,40	140				
14	45	55	100	14	4					209,50	141	215,30	141
16	32	44	92	16	4	208,20	160	214,00	160				
16	75	102	150	16	4					289,40	161	297,50	161
20	38	54	104	20	4	289,40	200	297,50	200				
20	75	100	150	20	4					457,10	201	467,60	201
P						●		●		●		●	
M						○		○		○		○	
K						●		●		●		●	
N						○		○		○		○	
S						○		○		○		○	
H								○				○	
O						○		○		○		○	

→ v_c/f_z pagina: 460–466

Freză cu frontal sferic

▲ toleranța razei: ± 0,01 mm

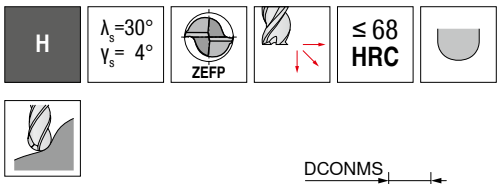

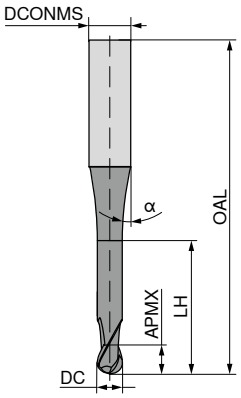



Standard de operare | Standard de operare | Standard de operare | Standard de operare

HA | HA | HA | HA

DC mm	Toleranța	APMX mm	LH mm	OAL mm	α°	DCONMS h5 mm	ZEFP	50 906 ... EUR V0		50 906 ... EUR V0		50 906 ... EUR V0		50 906 ... EUR V0	
0,20	0/-0,015	0,3	0,6	40	15	4	2	61,57	**002**						
0,25	0/-0,015	0,3	0,6	40	15	4	2	61,57	**925**						
0,30	0/-0,015	0,3	0,6	40	15	4	2	61,57	**003**						
0,35	0/-0,015	0,4	0,7	40	15	4	2	61,57	**935**						
0,40	0/-0,015	0,4	0,7	40	15	4	2	61,57	**004**						
0,50	0/-0,015	0,5	0,8	40	15	4	2	61,57	**005**						
0,50	0/-0,015	0,5	0,8	54	15	6	2	70,71	**951**						
0,60	0/-0,015	0,6	0,9	40	15	4	2	61,57	**006**						
0,70	0/-0,015	0,8	1,1	40	15	4	2	61,57	**007**						
0,80	0/-0,015	0,8	1,1	40	15	4	2	61,57	**008**						
0,90	0/-0,015	0,9	1,2	40	15	4	2	61,57	**009**						
1,00	0/-0,015	1,0	1,3	54		4	2					61,57	**010**		
1,00	0/-0,015	1,0	1,3	54	15	6	2	70,71	**011**						
1,00	0/-0,015	1,0	1,3	64		6	2					74,07	**012**		
1,00	0/-0,015	1,0	1,3	80		6	2							77,30	**013**
1,00	0/-0,015	1,0	1,3	100		6	2							80,43	**014**
1,20	0/-0,015	1,2	1,5	54		4	2					61,57	**112**		
1,40	0/-0,015	1,4	1,8	54		4	2					61,57	**114**		
1,50	0/-0,015	1,5	1,9	54		4	2					61,57	**115**		
1,50	0/-0,015	1,5	1,9	54	15	6	2	70,71	**215**						
1,50	0/-0,015	1,5	1,9	80		6	2							77,30	**315**
1,60	0/-0,015	1,8	2,3	54		4	2					61,57	**116**		
1,80	0/-0,015	1,8	2,3	54		4	2					61,57	**118**		
2,00	0/-0,015	2,0	2,5	54		4	2					61,57	**206**		
2,00	0/-0,015	4,0	5,0	54		6	2					70,71	**202**		
2,00	0/-0,015	4,0	5,0	64		6	2					74,07	**207**		
2,00	0/-0,015	4,0	5,0	82		6	2							77,30	**204**
2,00	0/-0,015	4,0	5,0	100		6	2							80,43	**205**
2,50	0/-0,02	5,0	6,6	54		4	2					61,57	**251**		
2,50	0/-0,02	5,0	6,3	54	15	6	2	70,71	**252**						
2,50	0/-0,02	5,0	6,3	64		6	2					74,41	**253**		
2,50	0/-0,02	5,0	6,3	82		6	2							77,30	**254**
2,50	0/-0,02	5,0	6,3	100		6	2							80,43	**255**
3,00	0/-0,02	5,0	6,3	54		4	2					61,57	**030**		
3,00	0/-0,02	5,0	6,3	82		4	2							61,57	**032**
3,00	0/-0,02	5,0	6,3	100		4	2							61,57	**033**
3,00	0/-0,02	5,0	6,3	54	15	6	2	70,71	**035**						
3,00	0/-0,02	5,0	6,3	64		6	2					74,07	**036**		
3,00	0/-0,02	5,0	6,3	82		6	2							77,30	**037**
3,00	0/-0,02	8,0	10,0	100		6	2							80,43	**038**
4,00	0/-0,02	8,0		54	15	4	2					61,57	**040**		
4,00	0/-0,02	8,0		82	15	4	2							72,91	**042**
4,00	0/-0,02	8,0		100	15	4	2							78,00	**043**

P	●	●	●	●
M	○	○	○	○
K	●	●	●	●
N	○	○	○	○
S	○	○	○	○
H	○	○	○	○
O	○	○	○	○

→ v_c/f_z pagina: 460–466

14

continuarea pe pagina următoare

Freză cu frontal sferic

▲ toleranța razei: ± 0,01 mm

H | λ_s=30° γ_s= 4° | ZEFP | ≤ 68 HRC

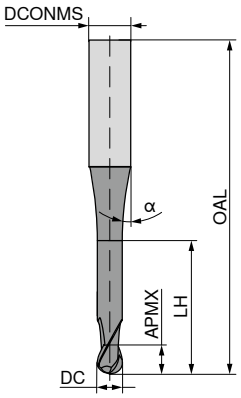





Standard de operare | Standard de operare | Standard de operare | Standard de operare

HA | HA | HA | HA

DC mm	Toleranța	APMX mm	LH mm	OAL mm	α°	DCONMS $_{h5}$ mm	ZEFP	50 906 ... EUR V0		50 906 ... EUR V0		50 906 ... EUR V0		50 906 ... EUR V0	
4,00	0/-0,02	8,0	10,0	54	15	6	2	61,57	**045**						
4,00	0/-0,02	8,0	10,0	64		6	2					74,07	**046**		
4,00	0/-0,02	8,0	10,0	82		6	2							77,30	**047**
4,00	0/-0,02	8,0	10,0	100		6	2							80,43	**048**
5,00	0/-0,02	9,0		54	15	5	2					61,57	**050**		
5,00	0/-0,02	9,0		64	15	5	2					74,07	**051**		
5,00	0/-0,02	9,0		82	15	5	2							77,30	**052**
5,00	0/-0,02	9,0		100	15	5	2							80,43	**053**
5,00	0/-0,02	9,0	11,3	54	15	6	2	61,57	**055**						
5,00	0/-0,02	9,0	11,3	64		6	2					74,07	**056**		
5,00	0/-0,02	9,0	11,3	82		6	2							77,30	**057**
5,00	0/-0,02	9,0	11,3	100		6	2							80,43	**058**
6,00	0/-0,02	10,0		54	15	6	2	61,57	**060**						
6,00	0/-0,02	10,0		64	15	6	2					74,07	**061**		
6,00	0/-0,02	10,0		82	15	6	2							77,30	**062**
6,00	0/-0,02	10,0		100	15	6	2							80,43	**063**
6,00	0/-0,02	10,0		120	15	6	2							84,02	**064**
8,00	0/-0,025	12,0		64	15	8	2					67,36	**081**		
8,00	0/-0,025	12,0		82	15	8	2			86,09	**082**				
8,00	0/-0,025	12,0		100	15	8	2							104,70	**083**
8,00	0/-0,025	12,0		120	15	8	2							123,80	**084**
10,00	0/-0,025	14,0		67	15	10	2	84,25	**101**						
10,00	0/-0,025	14,0		82	15	10	2			113,50	**102**				
10,00	0/-0,025	14,0		100	15	10	2							141,20	**103**
10,00	0/-0,025	14,0		127	15	10	2							172,40	**104**
12,00	0/-0,025	16,0		75	15	12	2	122,60	**121**						
12,00	0/-0,025	16,0		100	15	12	2			184,00	**122**				
12,00	0/-0,025	16,0		150	15	12	2							243,10	**123**
14,00	0/-0,025	18,0		80	15	14	2	151,60	**141**						
14,00	0/-0,025	18,0		100	15	14	2			224,50	**142**				
14,00	0/-0,025	18,0		150	15	14	2							292,70	**143**
16,00	0/-0,025	22,0		85	15	16	2	179,50	**161**						
16,00	0/-0,025	22,0		150	15	16	2							394,70	**163**
20,00	0/-0,025	26,0		90	15	20	2	297,50	**201**						
20,00	0/-0,025	26,0		150	15	20	2							522,00	**203**

P	●	●	●	●
M	○	○	○	○
K	●	●	●	●
N	○	○	○	○
S	○	○	○	○
H	○	○	○	○
O	○	○	○	○

→ v_c/f_z pagina: 460–466

Freză cu frontal sferic

▲ toleranța razei: ± 0,005 mm

H | λ_s=30° γ_s=–3° | ZEFP | 45–66 HRC | Ti1000

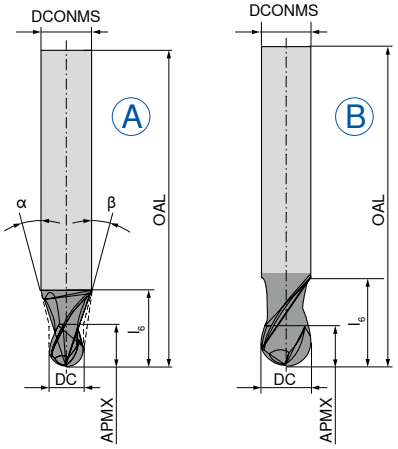

Standard de operare

HA

52 741 ...

DC ±0,01 mm	APMX mm	l_6 mm	OAL mm	α°	β°	DCONMS h5 mm	ZEFP	Figura	EUR V1	
2	1,5	3,3	38	15	9	3	2	A	95,71	**020**
3	2,0	7,5	57	15	12	6	2	A	91,42	**030**
4	2,5	6,0	57	15	9	6	2	A	88,65	**040**
5	3,0	5,0	57	15	6	6	2	A	87,95	**050**
6	3,5		57	15		6	2	B	84,60	**060**
8	4,5		63	15		8	2	B	116,90	**080**
10	5,5		72	15		10	2	B	162,00	**100**
12	6,5		83	15		12	2	B	207,20	**120**

P	●
M	○
K	●
N	○
S	○
H	○
O	○

→ v_c/f_z pagina: 460–466

Freză de degroșare cu frontal sferic

▲ toleranța razei: ± 0,01 mm

NR | λ_s=20° γ_s=10° | ZEFP

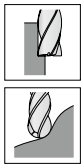

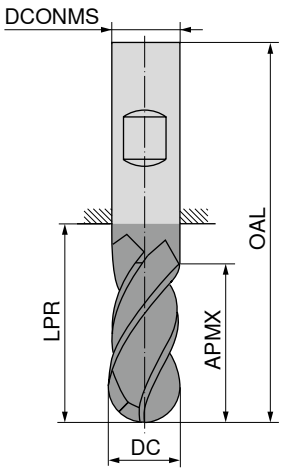

Ti400

DIN 6527

HB

50 641 ...

DC $_{d11}$ mm	APMX mm	LPR mm	OAL mm	DCONMS $_{h5}$ mm	ZEFP	EUR V0	
6	13	21	57	6	4	112,80	**060**
8	19	27	63	8	4	128,40	**080**
10	22	32	72	10	4	133,10	**100**
12	26	38	83	12	4	172,40	**120**
14	26	38	83	14	4	245,30	**140**
16	32	44	92	16	4	251,10	**160**
18	32	44	92	18	4	362,40	**180**
20	38	54	104	20	4	370,30	**200**

P	●
M	○
K	●
N	○
S	○
H	
O	○

→ v_c/f_z pagina: 460–466

Freză torică

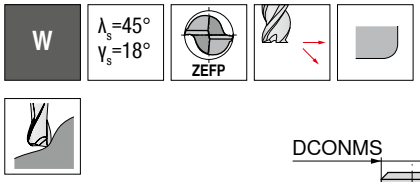

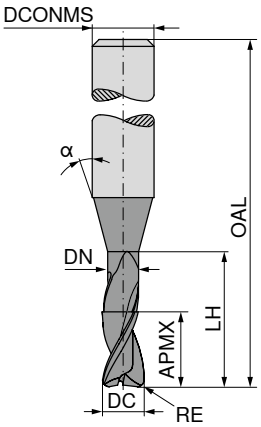

Standard de operare

HA

Standard de operare

HA

DC f8 mm	RE ±0,01 mm	APMX mm	DN mm	LH mm	OAL mm	α°	DCONMS h5 mm	ZEFP	50 901 ... EUR V0		50 901 ... EUR V0	
0,2	0,02	0,2	0,18	0,6	55	15	3	2	79,16	021		
0,2	0,02	0,2	0,18	1,0	55	15	3	2	79,97	022		
0,2	0,02	0,2	0,18	1,6	55	15	3	2	80,65	023		
0,2	0,02	0,2	0,18	2,0	55	15	3	2	81,94	024		
0,3	0,03	0,3	0,28	0,9	55	15	3	2	79,16	031		
0,3	0,03	0,3	0,28	1,5	55	15	3	2	79,97	032		
0,3	0,03	0,3	0,28	2,4	55	15	3	2	80,65	033		
0,3	0,03	0,3	0,28	3,0	55	15	3	2	81,94	034		
0,4	0,04	0,4	0,37	1,2	55	15	3	2	79,16	041		
0,4	0,04	0,4	0,37	2,0	55	15	3	2	79,97	042		
0,4	0,04	0,4	0,37	3,2	55	15	3	2	80,65	043		
0,4	0,04	0,4	0,37	4,0	55	15	3	2	81,94	044		
0,5	0,05	0,5	0,45	1,5	55	15	3	2	77,43	051		
0,5	0,05	0,5	0,45	2,5	55	15	3	2	78,11	052		
0,5	0,05	0,5	0,45	4,0	55	15	3	2	79,16	053		
0,5	0,05	0,5	0,45	5,0	55	15	3	2	79,97	054		
0,6	0,06	0,6	0,58	2,0	55	15	3	2	66,65	061		
0,6	0,06	0,6	0,58	3,0	55	15	3	2	66,65	062		
0,6	0,06	0,6	0,58	4,2	55	15	3	2	64,80	063		
0,6	0,06	0,6	0,58	5,0	65	15	3	2			76,72	064
0,6	0,06	0,6	0,58	6,0	65	15	3	2			74,99	065
0,8	0,08	0,8	0,77	2,5	55	15	3	2	64,80	081		
0,8	0,08	0,8	0,77	4,0	55	15	3	2	64,80	082		
0,8	0,08	0,8	0,77	6,5	65	15	3	2			72,09	083
0,8	0,08	0,8	0,77	8,0	65	15	3	2			74,99	084
1,0	0,10	1,0	0,95	3,0	55	15	3	2	64,80	101		
1,0	0,10	1,0	0,95	5,0	55	15	3	2	64,80	102		
1,0	0,10	1,0	0,95	8,0	65	15	3	2			68,50	103
1,0	0,10	1,0	0,95	10,0	65	15	3	2			74,99	104
1,0	0,10	1,0	0,95	12,0	65	15	3	2			76,72	105
1,2	0,12	1,2	1,15	3,0	55	15	3	2	64,80	121		
1,2	0,12	1,2	1,15	6,0	55	15	3	2	64,80	122		
1,2	0,12	1,2	1,15	10,0	65	15	3	2			72,09	123
1,2	0,12	1,2	1,15	12,0	65	15	3	2			74,99	124
1,3	0,13	1,3	1,25	4,0	55	15	3	2	64,80	131		
1,3	0,13	1,3	1,25	7,0	55	15	3	2	66,65	132		
1,3	0,13	1,3	1,25	11,0	65	15	3	2			72,09	133
1,3	0,13	1,3	1,25	13,0	65	15	3	2			76,72	134
1,5	0,15	1,5	1,44	5,0	55	15	3	2	66,65	151		
1,5	0,15	1,5	1,44	7,5	55	15	3	2	64,80	152		
1,5	0,15	1,5	1,44	12,0	65	15	3	2			76,72	153
1,5	0,15	1,5	1,44	15,0	65	15	3	2			74,99	154
1,6	0,16	1,6	1,52	5,0	55	15	3	2	66,65	161		
1,6	0,16	1,6	1,52	8,0	55	15	3	2	66,65	162		
1,6	0,16	1,6	1,52	13,0	65	15	3	2			72,09	163

P		
M		
K		
N	●	●
S		
H		
O		

→ v_c/f_z pagina: 460–466

14

Freză torică

W | λ_s=45° γ_s=18° | ZEFP

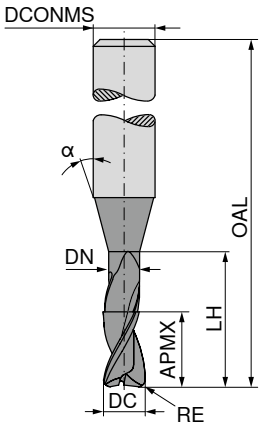



Standard de operare | Standard de operare

HA | HA

DC $_{f8}$ mm	RE $_{\pm0,01}$ mm	APMX mm	DN mm	LH mm	OAL mm	α°	DCONMS $_{h5}$ mm	ZEFP	50 901 ... EUR V0		50 901 ... EUR V0	
1,6	0,16	1,6	1,52	16,0	65	15	3	2			76,72	164
1,8	0,18	1,8	1,72	5,5	55	15	3	2	64,80	181		
1,8	0,18	1,8	1,72	9,0	55	15	3	2	66,65	182		
1,8	0,18	1,8	1,72	14,5	65	15	3	2			72,09	183
1,8	0,18	1,8	1,72	18,0	65	15	3	2			76,72	184
2,0	0,20	2,0	1,92	6,0	55	15	3	2	64,80	201		
2,0	0,20	2,0	1,92	10,0	55	15	3	2	66,65	202		
2,0	0,20	2,0	1,92	14,0	55	15	3	2	64,80	203		
2,0	0,20	2,0	1,92	16,0	65	15	3	2			76,72	204
2,0	0,20	2,0	1,92	20,0	65	15	3	2			74,99	205
2,3	0,23	2,3	2,22	7,0	55	15	3	2	64,80	231		
2,3	0,23	2,3	2,22	11,5	55	15	3	2	66,65	232		
2,3	0,23	2,3	2,22	14,0	55	15	3	2	68,50	233		
2,3	0,23	2,3	2,22	18,5	65	15	3	2			76,72	234
2,3	0,23	2,3	2,22	20,0	65	15	3	2			76,72	235
2,3	0,23	2,3	2,22	23,0	65	15	3	2			76,72	236
3,0	0,30	3,0	2,90	9,0	65	15	6	2	68,50	301		
3,0	0,30	3,0	2,90	15,0	65	15	6	2	76,72	302		
3,0	0,30	3,0	2,90	24,0	100	15	6	2			83,21	303
3,0	0,30	3,0	2,90	30,0	100	15	6	2			86,80	304
4,0	0,40	4,0	3,90	12,0	65	15	6	2	76,72	401		
4,0	0,40	4,0	3,90	20,0	65	15	6	2	76,72	402		
4,0	0,40	4,0	3,90	32,0	100	15	6	2			86,80	403
4,0	0,40	4,0	3,90	40,0	100	15	6	2			89,34	404
5,0	0,50	5,0	4,90	15,0	65	15	6	2	76,72	501		
5,0	0,50	5,0	4,90	25,0	65	15	6	2	76,72	502		
5,0	0,50	5,0	4,90	40,0	100	15	6	2			89,34	503
5,0	0,50	5,0	4,90	50,0	100	15	6	2			93,86	504
6,0	0,60	6,0	5,90	18,0	65	15	6	2	76,72	601		
6,0	0,60	6,0	5,90	30,0	100	15	6	2			86,80	602
6,0	0,60	6,0	5,90	48,0	100	15	6	2			93,86	603
6,0	0,60	6,0	5,90	60,0	100	15	6	2			96,75	604

P		
M		
K		
N	●	●
S		
H		
O		

→ v_c/f_z pagina: 460–466

Freză torică

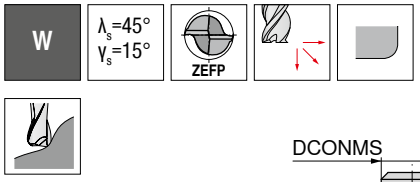

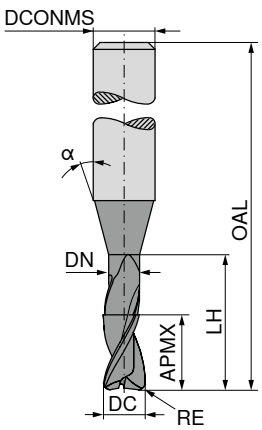

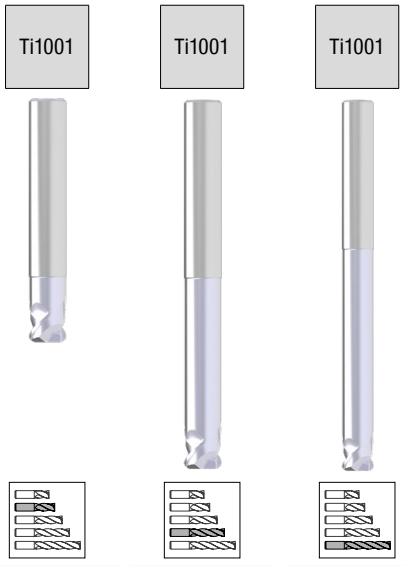

Standard de operare | Standard de operare | Standard de operare

HA | HA | HA

DC f8 mm	RE ±0,01 mm	APMX mm	DN mm	LH mm	OAL mm	α°	DCONMS h5 mm	ZEFP	50 902 ... EUR V0		50 902 ... EUR V0		50 902 ... EUR V0	
2	0,3	2	1,8	12	50	45	6	2	69,55	020				
2	0,5	2	1,8	12	50	45	6	2	69,55	023				
2	0,3	2	1,8	22	60	45	6	2			69,55	021		
2	0,5	2	1,8	22	60	45	6	2			69,55	024		
2	0,3	2	1,8	47	85	45	6	2					101,00	022
2	0,5	2	1,8	47	85	45	6	2					101,00	025
3	0,3	2	2,8	12	50	45	6	2	69,55	030				
3	0,5	2	2,8	12	50	45	6	2	69,55	033				
3	0,3	2	2,8	22	60	45	6	2			69,55	031		
3	0,5	2	2,8	22	60	45	6	2			69,55	034		
3	0,3	2	2,8	47	85	45	6	2					101,00	032
3	0,5	2	2,8	47	85	45	6	2					101,00	035
4	0,3	3	3,8	16	54	45	6	2	69,55	040				
4	0,5	3	3,8	16	54	45	6	2	69,55	043				
4	1,0	3	3,8	16	54	45	6	2	69,55	046				
4	0,3	3	3,8	37	75	45	6	2			96,75	041		
4	0,5	3	3,8	37	75	45	6	2			96,75	044		
4	1,0	3	3,8	37	75	45	6	2			96,75	047		
4	0,3	3	3,8	47	85	45	6	2					101,00	042
4	0,5	3	3,8	47	85	45	6	2					101,00	045
4	1,0	3	3,8	47	85	45	6	2					101,00	048
5	0,5	3	4,6	16	54	45	6	2	69,55	050				
5	1,0	3	4,6	16	54	45	6	2	69,55	052				
5	1,5	3	4,6	16	54	45	6	2	69,55	054				
5	0,5	3	4,6	37	75	45	6	2			96,75	051		
5	1,0	2	4,6	37	75	45	6	2			96,75	053		
5	1,5	3	4,6	37	75	45	6	2			96,75	055		
6	0,5	4	5,6	16	54	45	6	2	69,55	060				
6	1,0	4	5,6	16	54	45	6	2	69,55	063				
6	2,0	4	5,6	16	54	45	6	2	69,55	066				
6	0,5	4	5,6	47	85	45	6	2			96,75	061		
6	1,0	4	5,6	47	85	45	6	2			96,75	064		
6	2,0	4	5,6	47	85	45	6	2			96,75	067		
6	0,5	4	5,6	47	85	45	8	2			130,80	069		
6	1,0	4	5,6	47	85	45	8	2			130,80	070		
6	2,0	4	5,6	47	85	45	8	2			130,80	071		
6	0,5	4	5,6	62	100	45	6	2					112,30	062
6	1,0	4	5,6	62	100	45	6	2					112,30	065
6	2,0	4	5,6	62	100	45	6	2					112,30	068
8	0,5	4	7,6	20	58	45	8	2	84,48	080				

P			
M			
K			
N	●	●	●
S			
H			
O			

→ v_c/f_z pagina: 460–466

14

Freză torică

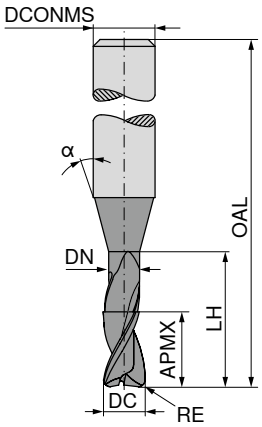

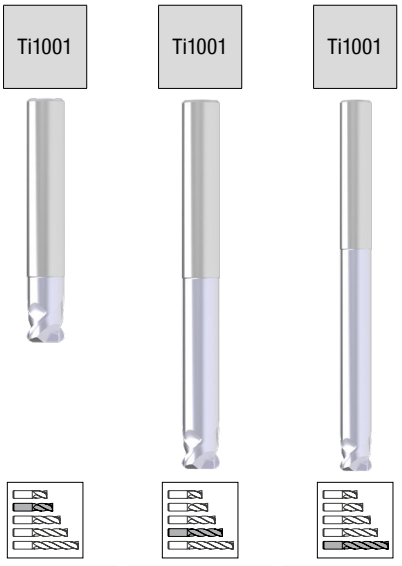

Standard de operare | Standard de operare | Standard de operare

HA | HA | HA

DC f8 mm	RE ±0,01 mm	APMX mm	DN mm	LH mm	OAL mm	α°	DCONMS h5 mm	ZEFP	50 902 ... EUR V0		50 902 ... EUR V0		50 902 ... EUR V0	
8	1,0	4	7,6	20	58	45	8	2	84,48	082				
8	2,0	4	7,6	20	58	45	8	2	84,48	084				
8	0,5	4	7,6	62	100	45	8	2					132,00	081
8	1,0	4	7,6	62	100	45	8	2					132,00	083
8	2,0	4	7,6	62	100	45	8	2					132,00	085
8	2,0	4	7,6	62	100	45	10	2					182,80	086
10	1,0	6	9,6	18	66	45	10	2	105,50	100				
10	2,0	6	9,6	18	66	45	10	2	105,50	103				
10	3,0	6	9,6	18	66	45	10	2	105,50	106				
10	1,0	6	9,6	58	100	45	10	2			181,80	101		
10	2,0	6	9,6	58	100	45	10	2			181,80	104		
10	3,0	6	9,6	58	100	45	10	2			181,80	107		
10	1,0	6	9,6	78	120	45	10	2					212,90	102
10	2,0	6	9,6	78	120	45	10	2					212,90	105
10	3,0	6	9,6	78	120	45	10	2					212,90	108
10	1,0	6	9,6	78	120	45	12	2					277,80	109
10	2,0	6	9,6	78	120	45	12	2					277,80	110
10	3,0	6	9,6	78	120	45	12	2					277,80	111
12	1,0	8	11,5	26	73	45	12	2	155,20	120				
12	2,0	8	11,5	26	73	45	12	2	155,20	123				
12	3,0	8	11,5	26	73	45	12	2	155,20	126				
12	4,0	8	11,5	26	73	45	12	2	155,20	129				
12	1,0	8	11,5	53	100	45	12	2			231,50	121		
12	2,0	8	11,5	53	100	45	12	2			231,50	124		
12	3,0	8	11,5	53	100	45	12	2			231,50	127		
12	4,0	8	11,5	53	100	45	12	2			231,50	130		
12	1,0	8	11,5	73	120	45	12	2					277,80	122
12	2,0	8	11,5	73	120	45	12	2					277,80	125
12	3,0	8	11,5	73	120	45	12	2					277,80	128
12	4,0	8	11,5	73	120	45	12	2					277,80	131
12	1,0	8	11,5	103	150	45	16	2					562,40	132
12	2,0	8	11,5	103	150	45	16	2					562,40	133
12	3,0	8	11,5	103	150	45	16	2					562,40	134
12	4,0	8	11,5	103	150	45	16	2					562,40	135

P			
M			
K			
N	●	●	●
S			
H			
O			

→ v_c/f_z pagina: 460–466

Freză torică

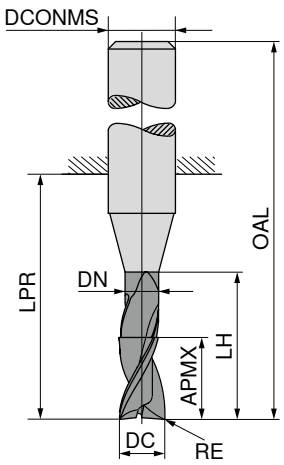

Standard de operare

HA

52 765 ...

DC h10 mm	RE mm	APMX mm	DN mm	LH mm	LPR mm	OAL mm	DCONMS h6 mm	ZEFP	EUR V1	
2	0,3	8	1,8	31	32	60	2	2	155,20	**021**
3	0,5	12	2,8	41	42	70	3	2	163,30	**032**
4	0,5	15	3,8	51	52	80	4	2	203,70	**042**
5	0,5	20	4,8	71	72	100	5	2	233,70	**052**
6	0,8	20	5,8	63	64	100	6	2	255,80	**063**
8	1,0	20	7,8	83	84	120	8	2	339,10	**084**
10	1,0	25	9,8	99	100	140	10	2	430,60	**104**
12	1,5	25	11,8	104	105	150	12	2	570,60	**125**

P	
M	
K	
N	●
S	
H	
O	●

→ v_c/f_z pagina: 458

Freză torică

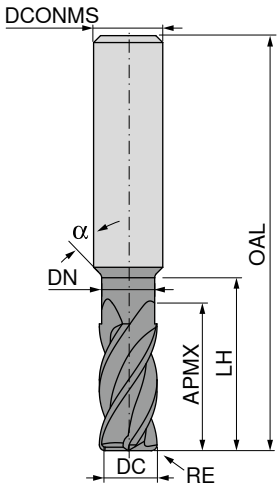



Standard de operare

HA

Standard de operare

HA

DC f8 mm	RE ±0,01 mm	APMX mm	DN mm	LH mm	OAL mm	α°	DCONMS h5 mm	ZEFP	50 911 ... EUR V0		50 911 ... EUR V0	
4	0,5	8	3,8	12	54	45	6	4	140,00	040		
4	1,0	8	3,8	12	54	45	6	4	140,00	041		
4	0,5	10	3,8	37	75	45	6	4			167,90	042
4	1,0	10	3,8	37	75	45	6	4			167,90	043
5	0,5	9	4,8	16	54	45	6	4	140,00	050		
5	1,0	9	4,8	16	54	45	6	4	140,00	051		
5	1,5	9	4,8	16	54	45	6	4	140,00	052		
5	0,5	12	4,8	37	75	45	6	4			167,90	053
5	1,0	12	4,8	37	75	45	6	4			167,90	054
5	1,5	12	4,8	37	75	45	6	4			167,90	055
6	0,5	10	5,6	16	54	45	6	4	140,00	060		
6	1,0	10	5,6	16	54	45	6	4	140,00	061		
6	1,5	10	5,6	16	54	45	6	4	140,00	062		
6	2,0	10	5,6	16	54	45	6	4	140,00	063		
6	0,5	12	5,6	62	100	45	6	4			185,10	064
6	1,0	12	5,6	62	100	45	6	4			185,10	065
6	1,5	12	5,6	62	100	45	6	4			185,10	066
6	2,0	12	5,6	62	100	45	6	4			185,10	067
7	0,5	11	6,6	20	58	45	8	4	185,10	070		
7	1,0	11	6,6	20	58	45	8	4	185,10	071		
7	1,5	11	6,6	20	58	45	8	4	185,10	072		
7	2,0	11	6,6	20	58	45	8	4	185,10	073		
7	0,5	14	6,6	62	100	45	8	4			233,70	074
7	1,0	14	6,6	62	100	45	8	4			233,70	075
7	1,5	14	6,6	62	100	45	8	4			233,70	076
7	2,0	14	6,6	62	100	45	8	4			233,70	077
8	0,5	12	7,6	20	58	45	8	4	185,10	080		
8	1,0	12	7,6	20	58	45	8	4	185,10	081		
8	1,5	12	7,6	20	58	45	8	4	185,10	086		
8	2,0	12	7,6	20	58	45	8	4	185,10	083		
8	0,5	14	7,6	62	100	45	8	4			233,70	084
8	1,0	14	7,6	62	100	45	8	4			233,70	085
8	1,5	14	7,6	62	100	45	8	4			233,70	082
8	2,0	14	7,6	62	100	45	8	4			233,70	087
10	0,5	14	9,6	24	66	45	10	4	235,00	100		
10	1,0	14	9,6	24	66	45	10	4	235,00	101		
10	1,5	14	9,6	24	66	45	10	4	235,00	107		
10	2,0	14	9,6	24	66	45	10	4	235,00	103		
10	3,0	14	9,6	24	66	45	10	4	235,00	104		
10	0,5	18	9,6	58	100	45	10	4			306,60	105
10	1,0	18	9,6	58	100	45	10	4			306,60	106

P		
M		
K		
N	●	●
S		
H		
O	●	●

→ v_c/f_z pagina: 458

continuarea pe pagina următoare

Freză torică

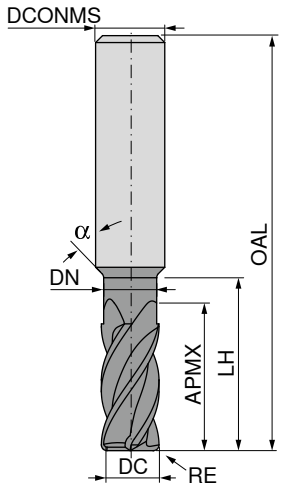



Standard de operare

Standard de operare

DC f8 mm	RE ±0,01 mm	APMX mm	DN mm	LH mm	OAL mm	α°	DCONMS h5 mm	ZEFP	50 911 ... EUR V0		50 911 ... EUR V0	
10	1,5	18	9,6	58	100	45	10	4			306,60	**102**
10	2,0	18	9,6	58	100	45	10	4			306,60	**108**
10	3,0	18	9,6	58	100	45	10	4			306,60	**109**
12	0,5	16	11,5	26	73	45	12	4	310,20	**120**		
12	1,0	16	11,5	26	73	45	12	4	310,20	**121**		
12	1,5	16	11,5	26	73	45	12	4	310,20	**127**		
12	2,0	16	11,5	26	73	45	12	4	310,20	**123**		
12	4,0	16	11,5	26	73	45	12	4	310,20	**124**		
12	0,5	22	11,5	53	100	45	12	4			390,00	**125**
12	1,0	22	11,5	53	100	45	12	4			390,00	**126**
12	1,5	22	11,5	53	100	45	12	4			390,00	**122**
12	2,0	22	11,5	53	100	45	12	4			390,00	**128**
12	4,0	22	11,5	53	100	45	12	4			390,00	**129**

P		
M		
K		
N	●	●
S		
H		
O	●	●

→ v_c/f_z pagina: 458

Freză torică

▲ toleranța razei: ± 0,005 mm
▲ la Ø ≤ 5,0 mm toleranța unghiulară α și β: ±0,5°

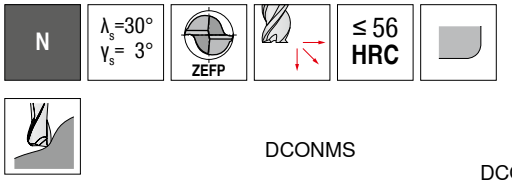

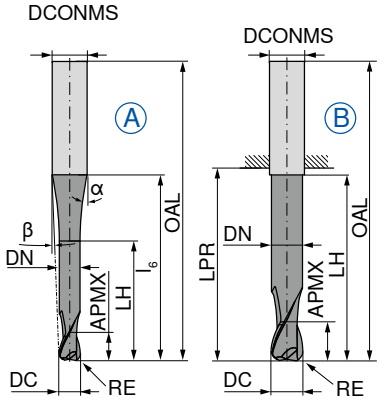

Standard de operare
HA

Standard de operare
HA

DC ±0,01 mm	RE ±0,005 mm	APMX mm	DN mm	LH mm	l_6 mm	OAL mm	α°	β°	DCONMS h5 mm	ZEFP	Figura	52 730 ... EUR V1		52 734 ... EUR V1	
0,5	0,10	1,0	0,45	2,0	20	57	10	8,5	6	2	A	138,90	005		
1,0	0,25	2,0	0,95	4,0	20	57	10	8	6	2	A	129,70	010		
1,0	0,25	2,0	0,95	4,0	40	80	4,5	4	6	2	A			137,90	010
1,5	0,30	2,5	1,40	7,5	20	57	12,5	7	6	2	A	123,80	015		
1,5	0,30	2,5	1,40	7,5	40	80	4,5	3,5	6	2	A			130,80	015
2,0	0,50	3,0	1,80	8,0	20	57	12	6,5	6	2	A	103,70	020		
2,0	0,50	3,0	1,80	8,0	40	80	4	3	6	2	A			115,30	020
3,0	0,50	3,5	2,80	10,0	20	57	11,5	5	6	2	A	100,10	030		
3,0	0,50	3,5	2,80	12,0	40	80	3,5	2,5	6	2	A			111,90	030
4,0	0,50	4,0	3,80	12,0	20	57	11	3,5	6	2	A	93,51	041		
4,0	0,50	4,0	3,80	20,0	40	80	4	1,5	6	2	A			111,00	041
4,0	1,00	4,0	3,80	12,0	20	57	11	3,5	6	2	A	98,02	040		
4,0	1,00	4,0	3,80	20,0	40	80	4	1,5	6	2	A			108,80	040
5,0	1,00	5,0	4,70	14,0	20	57	10	2	6	2	A	92,00	051		
5,0	1,00	5,0	4,70	25,0	40	80	3	1	6	2	A			109,60	051
5,0	1,50	5,0	4,70	14,0	20	57	10	2	6	2	A	96,17	050		
5,0	1,50	5,0	4,70	25,0	40	80	3	1	6	2	A			113,50	050
6,0	1,00	6,0	5,60	20,0		57			6	2	B	85,65	961		
6,0	1,00	6,0	5,60	40,0		80			6	2	B			104,30	961
6,0	2,00	6,0	5,60	20,0		57			6	2	B	89,69	060		
6,0	2,00	6,0	5,60	40,0		80			6	2	B			109,20	060
6,0	2,00	6,0	5,60	25,0	60	100	2	1	8	2	A			134,20	061
8,0	1,00	7,0	7,60	25,0		63			8	2	B	118,00	082		
8,0	1,00	7,0	7,60	60,0		100			8	2	B			137,90	082
8,0	2,00	7,0	7,60	25,0		63			8	2	B	125,10	080		
8,0	2,00	7,0	7,60	60,0		100			8	2	B			135,50	080
8,0	2,00	7,0	7,60	30,0	75	120	2	1	10	2	A			189,80	081
8,0	2,50	7,0	7,60	60,0		100			8	2	B			126,10	083
10,0	1,50	8,0	9,60	30,0		72			10	2	B	174,80	102		
10,0	1,50	8,0	9,60	75,0		120			10	2	B			188,60	102
10,0	2,50	8,0	9,60	75,0		120			10	2	B			172,40	104
10,0	3,00	8,0	9,60	30,0		72			10	2	B	170,10	100		
10,0	3,00	8,0	9,60	50,0		100			10	2	B			158,60	103
10,0	3,00	8,0	9,60	75,0		120			10	2	B			184,00	100
10,0	3,00	8,0	9,60	40,0	110	160	1	0,5	12	2	A			280,10	101
12,0	1,50	10,0	11,50	35,0		83			12	2	B	212,90	122		
12,0	1,50	10,0	11,50	70,0		160			12	2	B			275,40	122
12,0	4,00	10,0	11,50	35,0		83			12	2	B	216,40	120		
12,0	4,00	10,0	11,50	35,0	40	92	37	3,5	16	2	A	296,30	121		
12,0	4,00	10,0	11,50	70,0		160			12	2	B			270,80	120
12,0	4,00	10,0	11,50	50,0	150	200	1,5	1	16	2	A			447,90	121
16,0	5,00	12,0	15,50	40,0		92			16	2	B	291,70	160		
16,0	5,00	12,0	15,50	80,0		200			16	2	B			447,90	160

P	●	●
M	○	○
K	●	●
N	○	○
S	○	○
H	○	○
O	○	○

→ v_c/f_z pagina: 460–466

Freză torică

H | λ_s=30° γ_s= 3° | ZEFP | ≤ 54 HRC

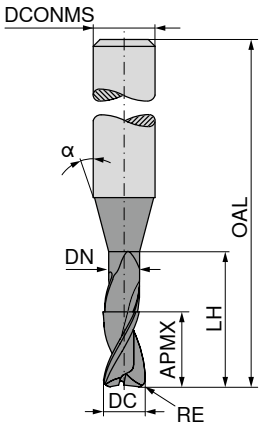



Standard de operare | Standard de operare

HA | HA

DC f8 mm	RE ±0,01 mm	APMX mm	DN mm	LH mm	OAL mm	α°	DCONMS h5 mm	ZEFP	50 649 ... EUR V0		50 649 ... EUR V0	
0,2	0,02	0,2	0,18	0,6	55	15	6	2	79,39	**921**		
0,2	0,02	0,2	0,18	1,0	55	15	6	2	79,97	**022**		
0,2	0,02	0,2	0,18	1,6	55	15	6	2	80,65	**023**		
0,2	0,02	0,2	0,18	2,0	55	15	6	2	81,94	**024**		
0,3	0,03	0,3	0,28	0,9	55	15	6	2	79,39	**031**		
0,3	0,03	0,3	0,28	1,5	55	15	6	2	79,97	**032**		
0,3	0,03	0,3	0,28	2,4	55	15	6	2	80,65	**033**		
0,3	0,03	0,3	0,28	3,0	55	15	6	2	81,94	**034**		
0,4	0,04	0,4	0,37	1,2	55	15	6	2	79,39	**041**		
0,4	0,04	0,4	0,37	2,0	55	15	6	2	79,97	**042**		
0,4	0,04	0,4	0,37	3,2	55	15	6	2	80,65	**043**		
0,4	0,04	0,4	0,45	4,0	55	15	6	2	81,94	**044**		
0,5	0,05	0,5	0,45	1,5	55	15	6	2	77,43	**051**		
0,5	0,05	0,5	0,45	2,5	55	15	6	2	78,11	**052**		
0,5	0,05	0,5	0,45	4,0	55	15	6	2	79,39	**053**		
0,5	0,05	0,5	0,45	5,0	55	15	6	2	79,97	**054**		
0,6	0,06	0,6	0,58	2,0	55	15	6	2	66,65	**061**		
0,6	0,06	0,6	0,58	3,0	55	15	6	2	66,65	**960**		
0,6	0,06	0,6	0,58	5,0	65	15	6	2			70,71	**063**
0,6	0,06	0,6	0,58	6,0	65	15	6	2	76,72	**961**		
0,8	0,08	0,8	0,77	2,5	55	15	6	2	64,80	**081**		
0,8	0,08	0,8	0,77	4,0	55	15	6	2	66,65	**980**		
0,8	0,08	0,8	0,77	6,5	65	15	6	2			72,09	**083**
0,8	0,08	0,8	0,77	8,0	65	15	6	2	76,72	**981**		
1,0	0,10	1,0	0,95	3,0	55	15	6	2	64,80	**101**		
1,0	0,10	1,0	0,95	5,0	55	15	6	2	66,65	**010**		
1,0	0,10	1,0	0,95	8,0	65	15	6	2			68,50	**103**
1,0	0,10	1,0	0,95	10,0	65	15	6	2			74,52	**011**
1,0	0,10	1,0	0,95	12,0	65	15	6	2			76,72	**105**
1,2	0,12	1,2	1,15	3,0	55	15	6	2	64,80	**121**		
1,2	0,12	1,2	1,15	6,0	55	15	6	2	66,65	**012**		
1,2	0,12	1,2	1,15	10,0	65	15	6	2	72,09	**123**		
1,2	0,12	1,2	1,15	12,0	65	15	6	2			76,72	**013**
1,3	0,13	1,3	1,25	4,0	55	15	6	2	64,80	**131**		
1,3	0,13	1,3	1,25	7,0	55	15	6	2	66,65	**132**		
1,3	0,13	1,3	1,25	11,0	65	15	6	2			72,09	**133**
1,3	0,13	1,3	1,25	13,0	65	15	6	2			76,72	**134**
1,5	0,15	1,5	1,44	5,0	55	15	6	2	66,65	**151**		
1,5	0,15	1,5	1,44	7,5	55	15	6	2	66,65	**015**		
1,5	0,15	1,5	1,44	12,0	65	15	6	2			76,72	**153**

P	●	●
M	○	○
K	●	●
N	○	○
S	○	○
H	○	○
O	○	○

→ v_c/f_z pagina: 460–466

14

Freză torică

H | λ_s=30° γ_s= 3° | ZEFP | ≤ 54 HRC

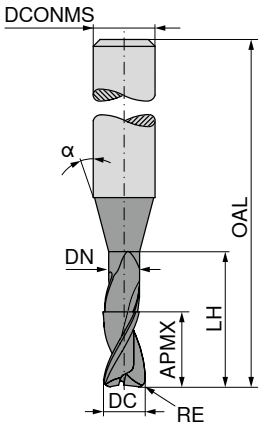



Standard de operare | Standard de operare

HA | HA

DC $_{f8}$ mm	RE $_{\pm0,01}$ mm	APMX mm	DN mm	LH mm	OAL mm	α°	DCONMS $_{h5}$ mm	ZEFP	50 649 ... EUR V0		50 649 ... EUR V0	
1,5	0,15	1,5	1,44	15,0	65	15	6	2			76,72	**016**
1,6	0,16	1,6	1,52	5,0	55	15	6	2	66,65	**161**		
1,6	0,16	1,6	1,52	8,0	55	15	6	2	66,65	**162**		
1,6	0,16	1,6	1,52	13,0	65	15	6	2			72,09	**163**
1,6	0,16	1,6	1,52	16,0	65	15	6	2			76,72	**164**
1,8	0,18	1,8	1,72	5,5	55	15	6	2	64,80	**181**		
1,8	0,18	1,8	1,72	9,0	55	15	6	2	66,65	**182**		
1,8	0,18	1,8	1,72	14,5	65	15	6	2			72,09	**183**
1,8	0,18	1,8	1,72	18,0	65	15	6	2			76,72	**184**
2,0	0,20	2,0	1,92	6,0	55	15	6	2	64,80	**201**		
2,0	0,20	2,0	1,92	10,0	55	15	6	2	66,65	**202**		
2,0	0,20	2,0	1,92	14,0	55	15	6	2	66,65	**020**		
2,0	0,20	2,0	1,92	16,0	65	15	6	2			76,72	**204**
2,0	0,20	2,0	1,92	20,0	65	15	6	2			76,72	**021**
2,3	0,23	2,3	2,22	7,0	55	15	6	2	66,65	**231**		
2,3	0,23	2,3	2,22	11,5	55	15	6	2	68,50	**232**		
2,3	0,23	2,3	2,22	18,5	65	15	6	2			76,72	**233**
2,3	0,23	2,3	2,22	23,0	65	15	6	2			76,72	**234**
3,0	0,30	3,0	2,90	9,0	65	15	6	2	68,50	**301**		
3,0	0,30	3,0	2,90	15,0	65	15	6	2	76,72	**302**		
3,0	0,30	3,0	2,90	24,0	100	15	6	2			83,21	**303**
3,0	0,30	3,0	2,90	30,0	100	15	6	2			86,80	**304**
4,0	0,40	4,0	3,90	12,0	65	15	6	2	76,72	**401**		
4,0	0,40	4,0	3,90	20,0	65	15	6	2	76,72	**402**		
4,0	0,40	4,0	3,90	32,0	100	15	6	2			86,80	**403**
4,0	0,40	4,0	3,90	40,0	100	15	6	2			89,34	**404**
5,0	0,50	5,0	4,90	15,0	65	15	6	2	76,72	**501**		
5,0	0,50	5,0	4,90	25,0	65	15	6	2	76,72	**502**		
5,0	0,50	5,0	4,90	40,0	100	15	6	2			89,34	**503**
5,0	0,50	5,0	4,90	50,0	100	15	6	2			93,86	**504**
6,0	0,60	6,0	5,90	18,0	65	15	6	2	76,72	**601**		
6,0	0,60	6,0	5,90	30,0	100	15	6	2			86,80	**602**
6,0	0,60	6,0	5,90	48,0	100	15	6	2			93,86	**603**
6,0	0,60	6,0	5,90	60,0	100	15	6	2			96,75	**604**

P	●	●
M	○	○
K	●	●
N	○	○
S	○	○
H	○	○
O	○	○

→ v_c/f_z pagina: 460–466

Freză torică

H | λ_s=30° γ_s= 3° | ZEFP | ≤ 68 HRC

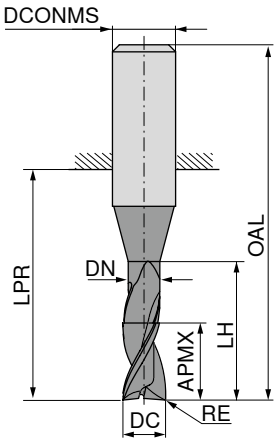



Standard de operare | Standard de operare | Standard de operare

HA | HA | HA

DC f8 mm	RE ±0,01 mm	APMX mm	DN mm	LH mm	LPR mm	OAL mm	DCONMS h5 mm	ZEFP	50 651 ... EUR V0		50 651 ... EUR V0		50 651 ... EUR V0	
2	0,3	2	1,8	7	14	50	6	2	55,90	020				
2	0,5	2	1,8	7	14	50	6	2	55,90	021				
2	0,3	2	1,8	7	24	60	6	2			55,90	022		
2	0,5	2	1,8	7	24	60	6	2			55,90	023		
2	0,3	2	1,8	7	49	85	6	2					81,47	024
2	0,5	2	1,8	7	49	85	6	2					81,47	025
3	0,3	2	2,8	7	14	50	6	2	55,90	030				
3	0,5	2	2,8	7	14	50	6	2	55,90	031				
3	0,3	2	2,8	12	24	60	6	2			55,90	032		
3	0,5	2	2,8	12	24	60	6	2			55,90	033		
3	0,3	2	2,8	12	49	85	6	2					81,47	034
3	0,5	2	2,8	12	49	85	6	2					81,47	035
4	0,3	3	3,8	13	18	54	6	2	55,90	040				
4	0,5	3	3,8	13	18	54	6	2	55,90	041				
4	1,0	3	3,8	13	18	54	6	2	55,90	042				
4	0,3	3	3,8	20	39	75	6	2			78,35	043		
4	0,5	3	3,8	20	39	75	6	2			78,35	044		
4	1,0	3	3,8	20	39	75	6	2			78,35	045		
4	0,3	3	3,8	20	49	85	6	2					81,47	046
4	0,5	3	3,8	20	49	85	6	2					81,47	047
4	1,0	3	3,8	20	49	85	6	2					81,47	048
5	0,5	3	4,6	13	18	54	6	2	55,90	050				
5	1,0	3	4,6	13	18	54	6	2	55,90	051				
5	1,5	3	4,6	13	18	54	6	2	55,90	052				
5	1,0	3	4,6	20	39	75	6	2			78,35	053		
5	1,5	3	4,6	20	39	75	6	2			78,35	054		
6	0,5	4	5,6	14	18	54	6	2	55,90	060				
6	1,0	4	5,6	14	18	54	6	2	55,90	061				
6	2,0	4	5,6	14	18	54	6	2	55,90	062				
6	0,5	4	5,6	45	49	85	6	2			78,35	066		
6	1,0	4	5,6	45	49	85	6	2			105,40	067		
6	2,0	4	5,6	45	49	85	6	2			78,35	068		
6	0,5	4	5,6	25	64	100	6	2					90,95	069
6	1,0	4	5,6	25	64	100	6	2					90,95	070
6	2,0	4	5,6	25	64	100	6	2					90,95	071
6	0,5	4	5,6	25	49	85	8	2			105,40	063		
6	1,0	4	5,6	25	49	85	8	2			78,35	064		
6	2,0	4	5,6	25	49	85	8	2			105,40	065		
8	0,5	4	7,6	16	22	58	8	2	68,27	080				
8	1,0	4	7,6	16	22	58	8	2	68,27	081				

P	●	●	●
M	○	○	○
K	●	●	●
N	○	○	○
S	○	○	○
H	○	○	○
O	○	○	○

→ v_c/f_z pagina: 460–466

14

continuarea pe pagina următoare

Freză torică

H | λ_s=30° γ_s= 3° | ZEFP | ≤ 68 HRC

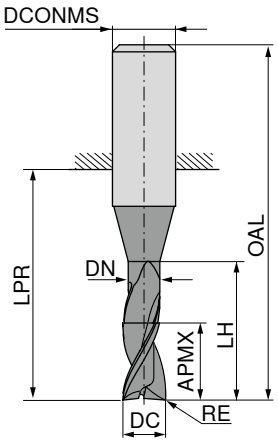



Standard de operare | Standard de operare | Standard de operare

HA | HA | HA

DC $_{f8}$ mm	RE $_{\pm0,01}$ mm	APMX mm	DN mm	LH mm	LPR mm	OAL mm	DCONMS $_{h5}$ mm	ZEFP	50 651 ... EUR V0		50 651 ... EUR V0		50 651 ... EUR V0	
8	2,0	4	7,6	16	22	58	8	2	68,27	082				
8	0,5	4	7,6	50	64	100	8	2					145,70	083
8	2,0	4	7,6	50	64	100	8	2					106,10	084
8	1,0	4	7,6	30	60	100	10	2					145,70	085
8	2,0	4	7,6	30	60	100	10	2					143,60	086
10	1,0	6	9,6	18	26	66	10	2	84,93	100				
10	3,0	6	9,6	18	26	66	10	2	84,93	101				
10	1,0	6	9,6	50	60	100	10	2			144,70	102		
10	2,0	6	9,6	50	60	100	10	2			84,93	103		
10	3,0	6	9,6	50	60	100	10	2			144,70	104		
10	1,0	6	9,6	60	80	120	10	2					173,70	105
10	2,0	6	9,6	60	80	120	10	2					144,70	106
10	3,0	6	9,6	60	80	120	10	2					178,20	107
10	1,0	6	9,6	30	75	120	12	2					224,50	108
10	2,0	6	9,6	30	75	120	12	2					224,50	109
10	3,0	6	9,6	30	75	120	12	2					224,50	110
12	1,0	8	11,5	18	28	73	12	2	125,10	120				
12	2,0	8	11,5	18	28	73	12	2	125,10	121				
12	3,0	8	11,5	18	28	73	12	2	125,10	122				
12	4,0	8	11,5	18	28	73	12	2	125,10	123				
12	1,0	8	11,5	45	55	100	12	2			186,40	124		
12	2,0	8	11,5	45	55	100	12	2			186,40	125		
12	3,0	8	11,5	45	55	100	12	2			186,40	126		
12	4,0	8	11,5	45	55	100	12	2			186,40	127		
12	1,0	8	11,5	70	75	120	12	2					224,50	128
12	2,0	8	11,5	70	75	120	12	2					224,50	129
12	3,0	8	11,5	70	75	120	12	2					224,50	130
12	4,0	8	11,5	70	75	120	12	2					224,50	131
12	1,0	8	11,5	35	102	150	16	2					453,70	132
12	2,0	8	11,5	35	102	150	16	2					453,70	133
12	3,0	8	11,5	35	102	150	16	2					453,70	134
12	4,0	8	11,5	35	102	150	16	2					453,70	135

P	●	●	●
M	○	○	○
K	●	●	●
N	○	○	○
S	○	○	○
H	○	○	○
O	○	○	○

→ v_c/f_z pagina: 460–466

Freză torică

- ▲ toleranța razei: ± 0,005 mm
- ▲ sculă de mare productivitate pentru debavurare
- ▲ la Ø ≤ 5,0 mm toleranța unghiulară α și β: ±0,5°

H | λ_s= 0° γ_s=-2° | ZEFP | ≤ 66 HRC

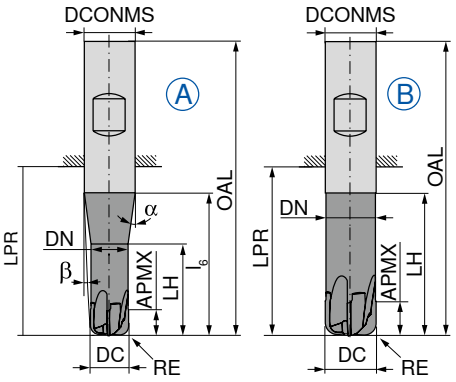

LPR cu coadă DIN 6535 HB



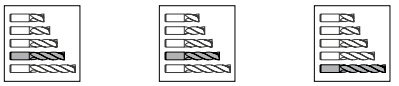

Standard de operare | Standard de operare | Standard de operare

HA | HB | HA

DC ±0,01 mm	RE ±0,005 mm	APMX mm	DN mm	LH mm	l_6 mm	LPR mm	OAL mm	α°	β°	DCONMS h5 mm	ZEFP	Figura	52 732 ... EUR V1		52 733 ... EUR V1		52 732 ... EUR V1	
3	0,75	2,0	2,8	10	20	21	57	11,5	5	6	4	A	101,90	033	101,90	033		
4	1,00	2,5	3,8	12	20	21	57	11	3,5	6	4	A	101,90	044	101,90	044		
5	1,25	3,0	4,7	14	20	21	57	10	2	6	4	A	105,20	055	105,20	055		
6	1,50	4,0	5,6	20		21	57			6	4	B	106,50	065	106,50	065		
6	1,50	4,0	5,6	30		44	80			6	4	B					99,65	066
8	1,00	5,0	7,6	25		27	63			8	4	B	134,20	084				
8	1,00	5,0	7,6	35		44	80			8	4	B					135,50	085
8	2,00	5,0	7,6	25		27	63			8	4	B	147,00	086	147,00	086		
8	2,00	5,0	7,6	35		44	80			8	4	B					135,50	087
10	1,00	6,0	9,6	30		32	72			10	4	B	152,80	104				
10	1,00	6,0	9,6	30		32	72			10	6	B	170,10	105				
10	1,00	6,0	9,6	45		60	100			10	4	B					170,10	106
10	1,00	6,0	9,6	45		60	100			10	6	B					193,30	110
10	2,50	6,0	9,6	30		32	72			10	4	B	167,90	107	167,90	107		
10	2,50	6,0	9,6	30		32	72			10	6	B	170,10	108				
10	2,50	6,0	9,6	45		60	100			10	4	B					172,40	109
10	2,50	6,0	9,6	45		60	100			10	6	B					193,30	111
12	1,00	7,0	11,5	35		38	83			12	4	B	196,70	124				
12	1,00	7,0	11,5	35		38	83			12	8	B	239,50	125				
12	1,00	7,0	11,5	50		55	100			12	4	B					215,30	130
12	1,00	7,0	11,5	50		55	100			12	8	B					269,60	132
12	3,00	7,0	11,5	35		38	83			12	4	B	214,00	128	214,00	128		
12	3,00	7,0	11,5	35		38	83			12	8	B	239,50	129				
12	3,00	7,0	11,5	50		55	100			12	4	B					215,30	131
12	3,00	7,0	11,5	50		55	100			12	8	B					269,60	133
16	4,00	8,0	15,5	40		44	92			16	4	B	322,90	169	322,90	169		
16	4,00	8,0	15,5	60		72	120			16	4	B					314,80	170
16	4,00	8,0	15,5	60		72	120			16	8	B					377,30	171

P	●	●	●
M			
K	○	○	○
N			
S			
H	●	●	●
O			

→ v_c/f_z pagina: 460–466

14

Freză torică - mărimi intermediare

▲ Ø coadă redusă, aplicabil flexibil, cu diferite extinderi

H | λ_s=45° γ_s=12° | ZEFP | ≤ 56 HRC | Ti1000

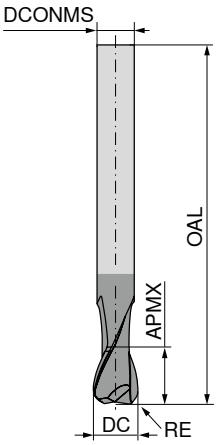

Standard de operare

HA

52 107 ...

DC e8 mm	RE ±0,01 mm	APMX mm	OAL mm	DCONMS h6 mm	ZEFP	EUR V1	
7	0,5	9	120	6	4	126,10	**075**
7	1,0	9	120	6	4	126,10	**076**
7	1,5	9	120	6	4	126,10	**077**
9	0,5	12	135	8	4	163,30	**095**
9	1,0	12	135	8	4	163,30	**096**
9	1,5	12	135	8	4	163,30	**097**
11	1,0	15	150	10	4	210,60	**115**
11	1,5	15	150	10	4	210,60	**116**
11	2,0	15	150	10	4	210,60	**117**
13	1,0	18	160	12	4	269,60	**135**
13	1,5	18	160	12	4	269,60	**136**
13	2,0	18	160	12	4	269,60	**137**
15	1,0	21	160	14	4	306,60	**156**
15	1,5	21	160	14	4	306,60	**157**
15	2,0	21	160	14	4	306,60	**158**
17	1,0	24	180	16	4	366,80	**176**
17	1,5	24	180	16	4	366,80	**177**
17	2,0	24	180	16	4	366,80	**178**
17	3,0	24	180	16	4	366,80	**179**

P	o
M	●
K	o
N	●
S	●
H	
O	●

→ v_c/f_z pagina: 460–466

Freză de mare avans

- APMX nu corespunde adâncimii maxime de așchiere
- pentru avansuri pe dinte (f_z) până la 1 mm
- degroșare în adâncimi mari
- rulare foarte silențioasă
- r_{3D} = raza la colț de programat

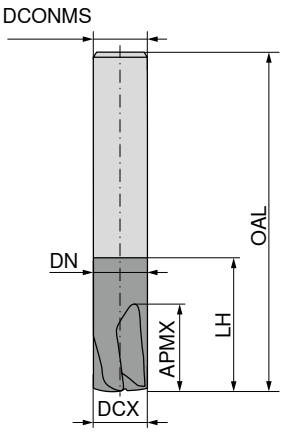

Standard de operare

HA

56 900 ...

DCX h6 mm	r_{3D} mm	APMX mm	DN mm	LH mm	OAL mm	DCONMS h6 mm	ZEFP	EUR V1	
6	0,50	6	5,8	21	57	6	4	90,37	**060**
8	0,70	8	7,8	27	63	8	4	113,80	**080**
10	0,85	10	9,8	32	72	10	4	128,40	**100**
12	1,00	12	11,8	38	83	12	4	164,30	**120**
16	1,40	16	15,8	50	92	16	4	245,30	**160**

P	●
M	○
K	○
N	○
S	○
H	●
O	

→ v_c/f_z pagina: 456+457

14

Freză de mare avans

- APMX nu corespunde adâncimii maxime de așchiere
- pentru avansuri pe dinte (f_z) până la 1 mm
- degroșare în adâncimi mari
- rulare foarte silențioasă
- r_{3D} = raza la colț de programat

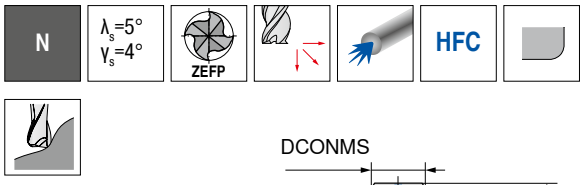

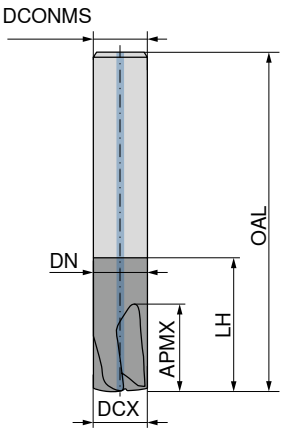

Standard de operare | Standard de operare

HA | HA

DCX h6 mm	r_{3D} mm	APMX mm	DN mm	LH mm	OAL mm	DCONMS h6 mm	ZEFP	56 902 ... EUR V1		56 904 ... EUR V1	
6	0,50	6	5,8	21	57	6	4	95,01	060		
6	0,50	6	5,8	64	100	6	4			106,20	060
8	0,70	8	7,8	27	63	8	4	118,00	080		
8	0,70	8	7,8	64	100	8	4			134,20	080
10	0,85	10	9,8	32	72	10	4	150,50	100		
10	0,85	10	9,8	60	100	10	4			166,60	100
12	1,00	12	11,8	38	83	12	4	189,80	120		
12	1,00	12	11,8	65	110	12	4			216,40	120
16	1,40	16	15,8	50	92	16	4	354,20	160		
16	1,40	16	15,8	65	150	16	4			379,60	160
P									●		●
M									○		○
K									○		○
N									○		○
S									○		○
H									●		●
O											

→ v_c/f_z pagina: 456+457

Freză de gravură 60°

W | λ_s=15° γ_s=20° | ZEFP

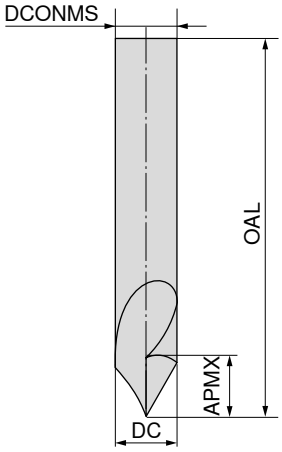

Standard de operare
HA

52 195 ...

DC h6 mm	APMX mm	OAL mm	DCONMS h6 mm	ZEFP	EUR V1	
3	15	50	3	1	40,86	**030**
4	18	50	4	1	43,50	**040**
6	20	54	6	1	46,76	**060**

P	○
M	○
K	○
N	●
S	○
H	
O	●

→ v_c/f_z pagina: 460–463

14

Freză de debavurare NC

N | λ_s=0° γ_s=0°

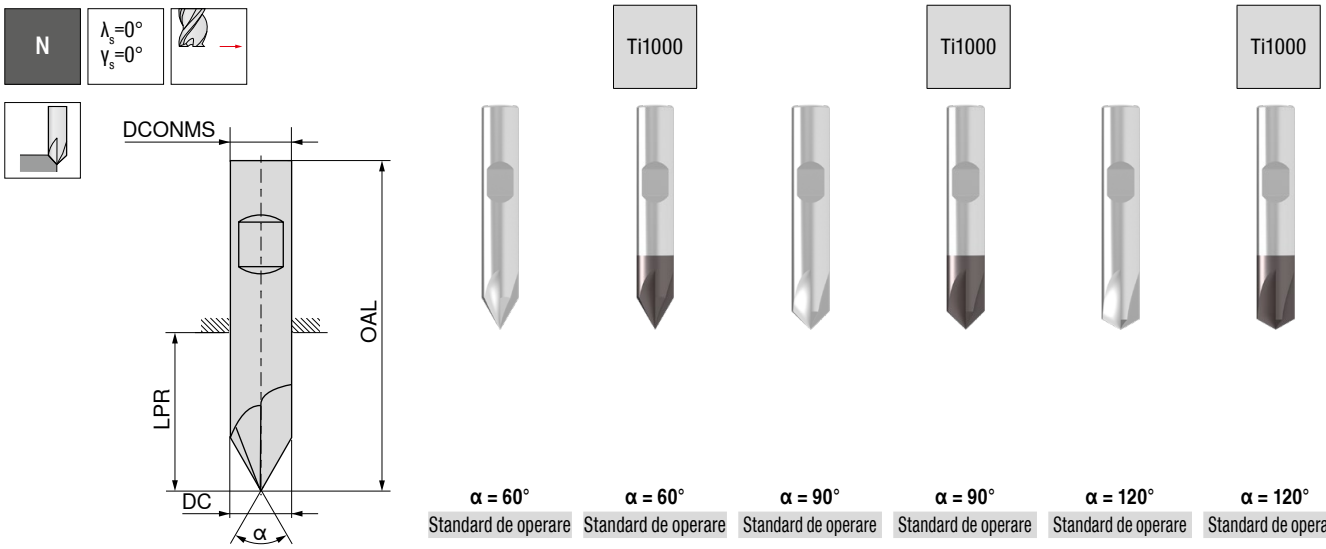

DC mm	OAL mm	LPR mm	DCONMS mm	ZEFP
4	50	22	4	4
6	54	18	6	4
8	59	23	8	4
10	60	20	10	4
12	70	25	12	4

	α = 60° Standard de operare HB		α = 60° Standard de operare HB		α = 90° Standard de operare HB		α = 90° Standard de operare HB		α = 120° Standard de operare HB		α = 120° Standard de operare HB	
	52 150 ...		52 153 ...		52 151 ...		52 154 ...		52 152 ...		52 155 ...	
	EUR V1		EUR V1		EUR V1		EUR V1		EUR V1		EUR V1	
4	27,65	040 [1]	37,15	040 [1]	27,65	040 [1]	37,15	040 [1]	27,65	040 [1]	37,15	040 [1]
6	35,66	060 [2]	49,52	060	35,66	060 [2]	49,52	060	35,66	060 [2]	49,52	060
8	42,12	080 [2]	60,41	080	42,12	080 [2]	60,41	080	42,12	080 [2]	60,41	080
10	52,08	100 [2]	73,61	100	52,08	100 [2]	73,61	100	52,08	100 [2]	73,61	100
12	73,25	120 [2]	100,10	120	73,25	120 [2]	100,10	120	73,25	120 [2]	100,10	120
P	●		●		●		●		●		●	
M	○		○		○		○		○		○	
K	●		●		●		●		●		●	
N	○		○		○		○		○		○	
S	○		○		○		○		○		○	
H			○				○				○	
O	●		●		●		●		●		●	

1) forma coadă conform DIN 6535 HA
2) Inclus în trusă

→ v_c/f_z pagina: 460–463

Set freze de debavurare NC monobloc din carburi metalice, standard de operare

▲ conținut set: Ø 6, Ø 8, Ø 10, Ø 12 mm

	α = 60° HB	α = 90° HB	α = 120° HB
	52 150 ...	52 151 ...	52 152 ...
	EUR V1	EUR V1	EUR V1
Set	204,90 999	204,90 999	204,90 999

Freză de debavurare NC

N

λ_s=0°
γ_s=0°

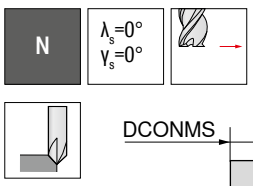

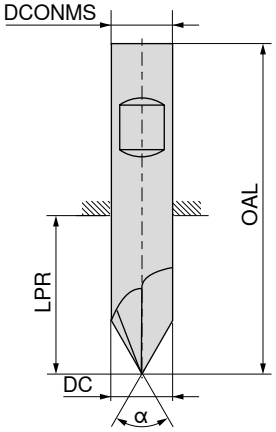

Ti1000 Ti1000 Ti1000



DC mm	OAL mm	LPR mm	DCONMS mm	ZEFP
4	54	26	4	4
6	54	18	6	4
8	58	22	8	4
10	66	26	10	4
12	73	28	12	4

α = 60° Standard de operare HB		α = 60° Standard de operare HB		α = 90° Standard de operare HB		α = 90° Standard de operare HB		α = 120° Standard de operare HB		α = 120° Standard de operare HB	
50 940 ...		50 943 ...		50 941 ...		50 944 ...		50 942 ...		50 945 ...	
EUR V0		EUR V0		EUR V0		EUR V0		EUR V0		EUR V0	
25,92	040 1)	34,61	040 1)	25,92	040 1)	34,61	040 1)	25,92	040 1)	34,61	040 1)
33,67	060	46,76	060	33,67	060	46,76	060	33,67	060	46,76	060
39,69	080	56,71	080	39,69	080	56,71	080	39,69	080	56,71	080
48,94	100	68,97	100	48,94	100	68,97	100	48,94	100	68,97	100
68,50	120	93,63	120	68,50	120	93,63	120	68,50	120	93,63	120

P	●	●	●	●	●	●
M	○	○	○	○	○	○
K	●	●	●	●	●	●
N	○	○	○	○	○	○
S	○	○	○	○	○	○
H		○		○		○
O	●	●	●	●	●	●

1) forma coadă conform DIN 6535 HA

→ v_c/f_z pagina: 460–463

14

Freză de debavurare bidirecțională NC

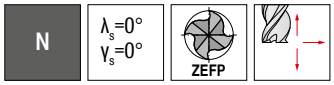

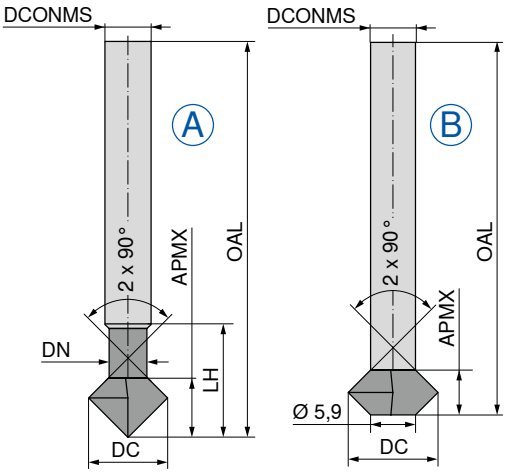



DC mm	APMX mm	DN mm	LH mm	OAL mm	DCONMS $_{h5}$ mm	ZEFP	Figura	Standard de operare HA 52 158 ... EUR V1		Standard de operare HA 52 159 ... EUR V1	
3	2,0	2,2	12,0	75	4	4	A	56,58	**030**	63,99	**030**
4	2,7	2,9	17,7	75	4	4	A	56,58	**040**	65,15	**040**
5	3,0	3,9	18,0	75	5	4	A	57,97	**050**	66,42	**050**
6	4,0	3,9	19,0	100	6	4	A	70,71	**060**	79,39	**060**
8	2,0			100	6	4	B	92,11	**080**	103,00	**080**
10	4,0			100	6	4	B	114,80	**100**	128,40	**100**
12	6,0			100	6	4	B	137,90	**120**	152,80	**120**

P	●	●
M	○	○
K	●	●
N	○	○
S	○	○
H		○
O	●	●

→ v_c/f_z pagina: 460–463

Freză profilată sfert-sferic, concav

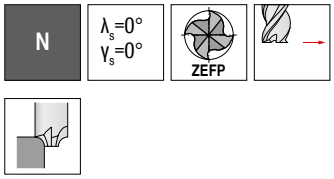

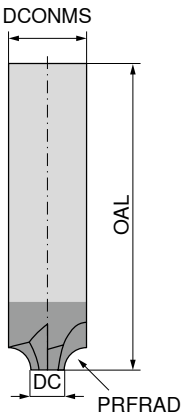



Standard de operare

HA

52 249 ...

PRFRAD +/-0,02 mm	DC mm	OAL mm	DCONMS h6 mm	ZEFP	EUR V1	
0,50	7,0	70	8	4	123,80	**005**
1,00	6,0	70	8	4	123,80	**010**
1,25	7,5	75	10	4	135,50	**012**
1,50	7,0	75	10	4	132,00	**015**
2,00	6,0	75	10	4	132,00	**020**
2,50	7,0	73	12	4	147,00	**025**
3,00	6,0	73	12	4	147,00	**030**
3,50	9,0	80	16	4	185,10	**035**
4,00	8,0	80	16	4	185,10	**040**
4,50	7,0	80	16	4	185,10	**045**
5,00	10,0	80	20	4	263,90	**050**
6,00	8,0	80	20	4	263,90	**060**

P	●
M	○
K	●
N	○
S	○
H	○
O	●

→ v_c/f_z pagina: 460–463

14

Freză de zencuire

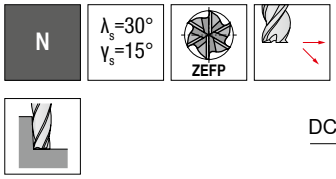

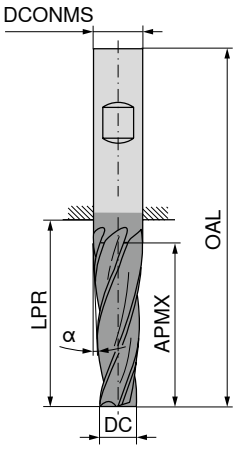



DC ±0,1 mm	α°	APMX mm	LPR mm	OAL mm	DCONMS h6 mm	ZEFP	Standard de operare HA 52 291 ... EUR V1		Standard de operare HB 52 291 ... EUR V1	
2,0	0,5	10	22	50	3	4	84,48	000		
2,5	0,5	10	22	50	3	4	81,24	001		
2,5	0,5	20	32	60	4	4	107,10	002		
3,0	0,5	20	32	60	4	4	109,90	003		
4,0	0,5	20	32	60	5	4	113,00	004		
5,0	0,5	30	34	75	6	6			127,40	005
6,0	0,5	30	35	75	8	6			129,70	006
8,0	0,5	30	35	80	10	6			136,50	007
10,0	0,5	30	36	85	12	6			157,40	008
12,0	0,5	30	36	85	14	6			199,10	009
12,0	0,5	50	57	110	14	6			211,90	010
16,0	0,5	60	72	120	18	6			310,20	011
2,0	1	10	22	50	3	4	84,48	100		
2,5	1	10	22	50	3	4	81,24	101		
2,5	1	20	32	60	4	4	107,10	102		
3,0	1	20	32	60	4	4	109,90	103		
3,5	1	20	32	60	5	4	113,00	104		
4,0	1	20	32	60	5	4	113,00	105		
4,5	1	20	29	65	6	6			114,80	106
5,0	1	25	29	70	6	6			127,40	107
6,0	1	30	36	75	8	6			127,40	108
8,0	1	30	36	80	10	6			136,50	109
10,0	1	30	36	85	12	6			157,40	110
12,0	1	30	36	85	14	6			199,10	111
12,0	1	50	55	110	14	6			211,90	112
16,0	1	55	61	115	18	6			310,20	113
2,0	1,5	10	22	50	3	4	84,48	200		
2,5	1,5	10	22	50	4	4	92,81	201		
2,5	1,5	20	32	60	4	4	107,10	202		
3,0	1,5	20	32	60	4	4	109,90	203		
3,5	1,5	20	32	60	5	4	113,00	204		
4,0	1,5	20	32	60	5	4	113,00	205		
4,5	1,5	20	25	65	6	4			114,80	206
5,0	1,5	30	36	75	8	6			127,40	207
6,0	1,5	30	36	75	8	6			127,40	208
8,0	1,5	30	36	80	10	6			136,50	209
10,0	1,5	30	36	85	12	6			157,40	210
12,0	1,5	30	36	85	14	6			199,10	211
12,0	1,5	50	56	110	16	6			229,20	212
16,0	1,5	60	68	125	20	6			349,40	213
2,0	2	10	22	50	3	4	84,48	301		

P	●	●
M	○	○
K	●	●
N	○	○
S	○	○
H	○	○
O	●	●

→ v_c/f_z pagina: 460–463

continuarea pe pagina următoare

Freză de zencuire

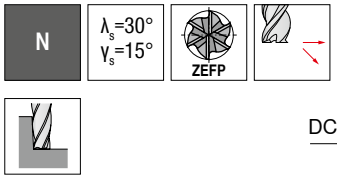

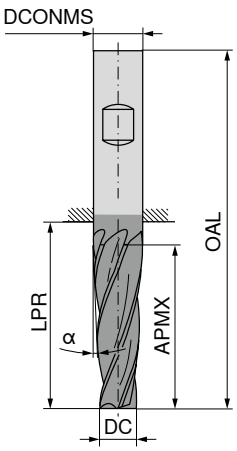



DC ±0,1 mm	α°	APMX mm	LPR mm	OAL mm	DCONMS h6 mm	ZEFP	Standard de operare HA 52 291 ... EUR V1		Standard de operare HB 52 291 ... EUR V1	
2,5	2	10	22	50	4	4	92,81	302		
2,5	2	20	32	60	4	4	107,10	303		
3,0	2	20	32	60	5	4	113,00	304		
3,5	2	20	32	60	5	4	113,00	305		
4,0	2	20	27	65	6	4			114,80	306
4,5	2	30	37	75	8	4			127,40	307
5,0	2	30	37	75	8	6			127,40	308
6,0	2	28	32	75	8	6			127,40	309
8,0	2	28	33	75	10	6			136,50	310
10,0	2	28	33	85	12	6			157,40	311
12,0	2	28	33	85	14	6			199,10	312
12,0	2	50	56	110	16	6			217,70	313
16,0	2	55	62	115	20	6			341,40	314
2,0	2,5	15	22	50	4	4	94,44	401		
2,5	2,5	20	32	60	5	4	108,90	402		
3,0	2,5	20	32	60	5	4	113,00	403		
4,0	2,5	20	26	65	6	4			114,80	404
5,0	2,5	30	35	75	8	6			127,40	405
6,0	2,5	30	36	80	10	6			127,40	406
8,0	2,5	30	36	85	12	6			157,40	407
10,0	2,5	40	46	100	14	6			199,10	408
2,0	3	10	22	50	4	4	94,44	500		
2,5	3	10	22	50	4	4	96,40	501		
2,5	3	20	27	65	6	4			113,50	502
3,0	3	25	32	70	6	4			114,80	503
3,0	3	30	38	75	8	4			127,40	504
3,0	3	40	47	85	8	4			136,50	505
4,0	3	25	30	70	8	6			121,60	506
4,0	3	30	35	75	8	6			126,10	507
5,0	3	40	46	90	10	6			157,40	508
6,0	3	30	36	80	10	6			136,50	509
8,0	3	30	36	85	12	6			157,40	510
8,0	3	50	57	110	14	6			206,10	511
10,0	3	30	36	85	14	6			199,10	512
10,0	3	50	57	110	16	6			238,40	513
12,0	3	30	38	90	16	6			216,40	514
12,0	3	50	57	110	18	6			299,80	515
2,5	4	25	30	65	6	4			121,60	601
3,0	4	20	26	65	6	4			121,60	602
3,5	4	25	32	70	8	4			133,10	603
4,0	4	28	33	70	8	6			145,70	604

P	●	●
M	○	○
K	●	●
N	○	○
S	○	○
H	○	○
O	●	●

→ v_c/f_z pagina: 460–463

14

continuarea pe pagina următoare

Freză de zencuire

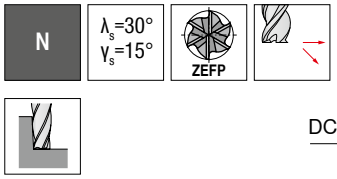

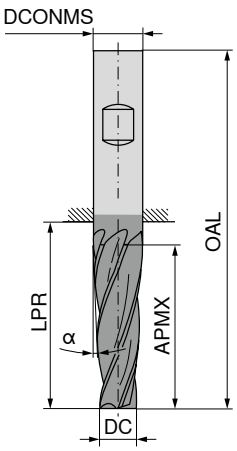



DC ±0,1 mm	α°	APMX mm	LPR mm	OAL mm	DCONMS h6 mm	ZEFP	Standard de operare HA 52 291 ... EUR V1		Standard de operare HB 52 291 ... EUR V1	
5,0	4	30	36	85	10	6			150,50	**605**
5,0	4	45	51	100	12	6			172,40	**606**
6,0	4	30	38	84	12	6			169,10	**607**
6,0	4	50	58	110	14	6			215,30	**608**
8,0	4	30	38	84	14	6			209,50	**609**
8,0	4	50	58	110	16	6			252,20	**610**
10,0	4	30	39	93	16	6			232,60	**611**
10,0	4	50	58	114	18	6			320,60	**612**
2,5	5	20	25	65	6	4			121,60	**701**
3,0	5	28	34	70	8	4			133,10	**702**
3,5	5	30	38	80	10	4			147,00	**703**
4,0	5	30	36	80	10	6			147,00	**704**
4,5	5	30	36	80	10	6			147,00	**705**
5,0	5	30	38	84	12	6			172,40	**706**
5,0	5	40	46	100	12	6			174,80	**707**
6,0	5	30	36	93	12	6			172,40	**708**
6,0	5	55	62	110	16	6			252,20	**709**
8,0	5	30	38	90	14	6			211,90	**710**
8,0	5	50	58	114	18	6			320,60	**711**
10,0	5	30	38	93	16	6			232,60	**712**
10,0	5	55	63	115	20	6			349,40	**713**
12,0	5	30	38	93	18	6			245,30	**714**
12,0	5	45	52	100	20	6			341,40	**715**

P	●	●
M	○	○
K	●	●
N	○	○
S	○	○
H	○	○
O	●	●

→ v_c/f_z pagina: 460–463

Freză pentru caneluri T

▲ Cap de tăiere din carbură solidă, cu coadă din oțel lipită
▲ pentru caneluri conform DIN 650

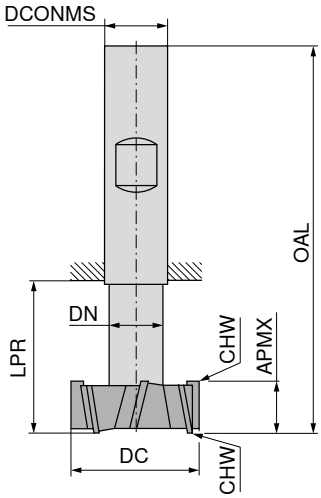

NEW

Ti1000

DIN 851 A

HB

54 065 ...

DC e9 mm	APMX d11 mm	DN mm	LPR mm	OAL mm	DCONMS h6 mm	CHW mm	ZEFP	EUR V3	
11,0	4	4	13,5	53,5	10	0,10	6	194,70	**11000**
12,5	6	5	17,0	57,0	10	0,10	6	203,80	**12500**
16,0	8	7	22,0	62,0	10	0,20	6	243,60	**16000**
18,0	8	8	25,0	70,0	12	0,20	6	254,80	**18000**
19,0	9	8	26,0	71,0	12	0,20	6	262,20	**19000**
21,0	9	10	29,0	74,0	12	0,25	6	270,80	**21000**
22,0	10	10	30,0	75,0	12	0,25	6	292,40	**22000**
25,0	11	12	34,0	82,0	16	0,30	8	320,30	**25000**
28,0	12	13	37,0	85,0	16	0,30	8	360,60	**28000**
32,0	14	15	42,0	90,0	16	0,35	8	398,60	**32000**
36,0	16	17	47,0	103,0	25	0,40	8	459,10	**36000**
40,0	18	19	52,0	108,0	25	0,40	10	529,60	**40000**

P	●
M	○
K	●
N	
S	
H	
O	

→ v_c/f_z pagina: 443

Freză pentru biax din carburi metalice, asemănător DIN 8033

Z3 dinți : varianta medie

Z6 dinți : varianta încrucișată

v_c în m/min = 300–600

KSJ

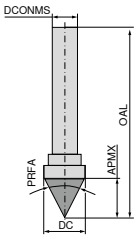

Z3

Z6

DC mm	APMX mm	OAL mm	DCONMS mm	PRFA	50 928 ... EUR U9		50 928 ... EUR U9	
6	5	52	6	60°	11,93	606	13,19	706
12	10	60	6	60°	16,09	612 1)	17,70	712 1)

1) coadă oțel, cu cap din carbură metalică – toleranța coadă h9

KSK

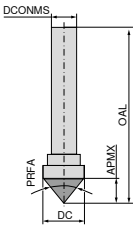

Z3

Z6

DC mm	APMX mm	OAL mm	DCONMS mm	PRFA	50 927 ... EUR U9		50 927 ... EUR U9	
6	3	52	6	90°	11,40	606	12,61	706
12	6	56	6	90°	13,89	612 1)	15,38	712 1)

1) coadă oțel, cu cap din carbură metalică – toleranța coadă h9

ZYA

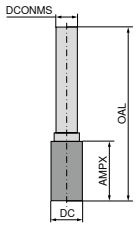

Z3

Z6

DC mm	APMX mm	OAL mm	DCONMS mm	50 921 ... EUR U9		50 921 ... EUR U9	
3	13	40	3	5,72	303	6,29	403
6	13	48	3	10,42	306 1)	11,40	406 1)
6	16	55	6	11,80	606	12,96	706
8	20	65	6	15,05	608 1)	16,55	708 1)
10	20	65	6	17,13	610 1)	18,51	710 1)
12	25	70	6	21,99	612 1)	24,19	712 2)

1) coadă oțel, cu cap din carbură metalică – toleranța coadă h9
2) coadă oțel, cu cap din carbură metalică – toleranța coadă h7

WRC

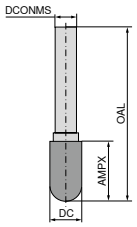

Z3

Z6

DC mm	APMX mm	OAL mm	DCONMS mm	50 922 ... EUR U9		50 922 ... EUR U9	
3	13	40	3	7,20	303	7,94	403
6	13	48	3	11,69	306 1)	12,96	406 1)
6	16	50	6	13,19	606	14,57	706
8	18	63	6	16,78	608 1)	18,51	708 1)
10	20	65	6	19,44	610 1)	21,29	710 1)
12	25	70	6	26,39	612 1)	29,04	712 1)
16	25	70	6	35,19	616 1)	38,65	716 1)

1) coadă oțel, cu cap din carbură metalică – toleranța coadă h9

SKM

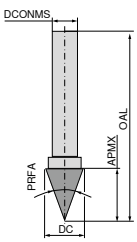

Z3

Z6

DC mm	APMX mm	OAL mm	DCONMS mm	PRFA	50 926 ... EUR U9		50 926 ... EUR U9	
3	11	40	3	14°	6,98	303	7,63	403
6	13	48	3	23°	9,79	306 1)	10,70	406 1)
6	18	50	6	16°	12,38	606	13,55	706
8	20	65	6	20°	11,69	608 1)	12,96	708 1)
10	20	65	6	25°	13,89	610 1)	15,38	710 1)
12	25	70	6	25°	19,09	612 1)	20,82	712 1)

1) coadă oțel, cu cap din carbură metalică – toleranța coadă h9

KEL

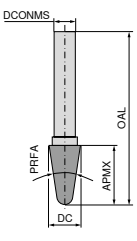

Z3

Z6

DC mm	APMX mm	OAL mm	DCONMS mm	PRFA	50 923 ... EUR U9		50 923 ... EUR U9	
3	14	40	3	6°	6,98	303	7,63	403
6	20	55	3	12°	11,93	306 1)	13,19	406 1)
6	20	50	6	10°	13,19	606	14,57	706
8	20	65	6	14°	18,75	608 1)	20,60	708 1)
10	20	65	6	14°	23,26	610 1)	25,35	710 1)
12	30	75	6	14°	27,89	612 1)	30,43	712 1)

1) coadă oțel, cu cap din carbură metalică – toleranța coadă h9

Freză pentru biax din carburi metalice, asemănător DIN 8033

Z3 dinți : varianta medie

Z6 dinți : varianta încrucișată

v_c în m/min = 300–600

SPG

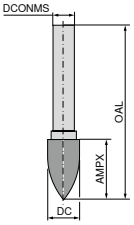

Z3

Z6

DC mm	APMX mm	OAL mm	DCONMS mm	50 925 ... EUR U9		50 925 ... EUR U9	
3	13	40	3	6,75	303	7,39	403
6	13	48	3	10,09	306 1)	11,11	406 1)
6	18	50	6	14,94	606	16,32	706
8	20	65	6	15,05	608 1)	16,55	708 1)
10	20	65	6	18,75	610 1)	20,60	710 1)
12	25	70	6	21,99	612 2)	24,31	712 1)

1) coadă oțel, cu cap din carbură metalică – toleranța coadă h9
2) coadă oțel, cu cap din carbură metalică – toleranța coadă h7

RBF

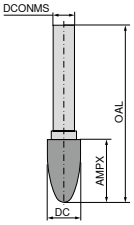

Z3

Z6

DC mm	APMX mm	OAL mm	DCONMS mm	50 924 ... EUR U9		50 924 ... EUR U9	
3	13	40	3	6,98	303	7,63	403
6	13	48	3	11,11	306 1)	12,26	406 1)
6	18	50	6	15,38	606	17,13	706
8	20	65	6	16,43	608 1)	18,18	708 1)
10	20	65	6	19,09	610 1)	20,95	710 1)
12	25	70	6	23,15	612 1)	25,22	712 1)
16	30	75	6	32,98	616 1)	36,23	716 1)

1) coadă oțel, cu cap din carbură metalică – toleranța coadă h9

TRE

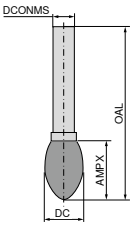

Z3

Z6

DC mm	APMX mm	OAL mm	DCONMS mm	50 929 ... EUR U9		50 929 ... EUR U9	
3	7	40	3	6,98	303	7,63	403
6	10	45	3	10,38	306 1)	11,31	406 1)
6	10	50	6	14,00	606	15,51	706
8	13	58	6	15,62	608 1)	17,24	708 1)
10	16	61	6	17,82	610 1)	19,67	710 1)
12	20	65	6	22,45	612 1)	24,53	712 1)

1) coadă oțel, cu cap din carbură metalică – toleranța coadă h9

KUD

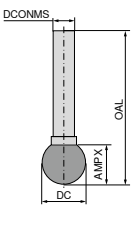

Z3

Z6

DC mm	APMX mm	OAL mm	DCONMS mm	50 930 ... EUR U9		50 930 ... EUR U9	
3	2,7	40,0	3	6,98	303	7,63	403
6	5,4	40,4	3	9,38	306 1)	10,38	406 1)
6	5,0	50,0	6	13,55	606	15,05	706
8	7,2	52,2	6	12,96	608 1)	14,00	708 1)
10	9,0	54,0	6	15,16	610 1)	16,55	710 1)
12	10,8	55,8	6	18,18	612 1)	20,14	712 1)
16	14,4	59,4	6	25,92	616 1)	28,47	716 1)

1) coadă oțel, cu cap din carbură metalică – toleranța coadă h9

WKN

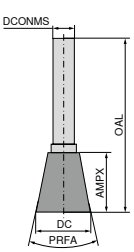

Z3

Z6

DC mm	APMX mm	OAL mm	DCONMS mm	PRFA	50 931 ... EUR U9		50 931 ... EUR U9	
3	7	40	3	10°	6,98	303	7,63	403
6	7	50	6	10°	12,96	606	14,12	706
12	13	58	6	20°	17,37	612 1)	19,09	712 1)

1) coadă oțel, cu cap din carbură metalică – toleranța coadă h9

14

Disc fierăstrău din carbură metalică

▲ dantură dreaptă

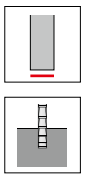

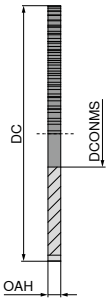



DIN 1837 A

54 700 ...

DC js15 mm	OAH ±0,01 mm	DCONMS H6 mm	ZEFP	EUR V6	
15	0,20	5	64	15,16	102
15	0,25	5	64	15,16	103
15	0,30	5	64	15,16	104
15	0,35	5	64	15,16	105
15	0,40	5	64	15,16	106
15	0,50	5	48	15,16	107
15	0,60	5	48	15,16	108
15	0,70	5	48	18,06	109
15	0,80	5	40	18,06	110
15	0,90	5	40	18,51	111
15	1,00	5	40	19,22	112
15	1,10	5	40	20,02	113
15	1,20	5	40	20,02	114
15	1,30	5	40	20,02	115
15	1,40	5	40	20,02	116
15	1,50	5	40	21,77	117
15	1,60	5	40	23,37	118
15	1,70	5	40	25,35	119
15	1,80	5	40	25,35	120
15	1,90	5	40	26,39	121
15	2,00	5	40	26,73	122
15	2,50	5	40	36,92	123
15	3,00	5	40	41,78	124
15	3,50	5	40	47,22	125
15	4,00	5	40	58,21	126
15	4,50	5	40	68,27	127
15	5,00	5	40	71,05	128
15	5,50	5	40	84,83	129
15	6,00	5	40	87,37	130
20	0,20	5	80	16,43	152
20	0,25	5	64	16,43	153
20	0,30	5	64	16,43	154
20	0,35	5	64	16,43	155
20	0,40	5	64	16,43	156
20	0,50	5	48	16,43	157
20	0,60	5	48	16,43	158
20	0,70	5	48	19,22	159
20	0,80	5	48	19,22	160
20	0,90	5	40	20,02	161
20	1,00	5	40	21,77	162
20	1,10	5	40	23,37	163
20	1,20	5	40	23,37	164
20	1,30	5	40	24,64	165
20	1,40	5	40	26,73	166
20	1,50	5	40	26,73	167
20	1,60	5	40	28,01	168
20	1,70	5	40	29,51	169
20	1,80	5	32	29,51	170
20	1,90	5	32	30,90	171
20	2,00	5	32	30,90	172
20	2,50	5	32	39,00	173
20	3,00	5	32	44,45	174
20	3,50	5	24	49,99	175
20	4,00	5	24	59,49	176
20	4,50	5	24	71,05	177
20	5,00	5	24	73,94	178
20	5,50	5	24	85,98	179
20	6,00	5	24	88,77	180
25	0,20	8	80	16,20	202

54 700 ...

DC js15 mm	OAH ±0,01 mm	DCONMS H6 mm	ZEFP	EUR V6	
25	0,25	8	80	16,20	203
25	0,30	8	80	16,20	204
25	0,35	8	64	16,20	205
25	0,40	8	64	16,20	206
25	0,50	8	64	18,86	207
25	0,60	8	64	18,86	208
25	0,70	8	48	20,95	209
25	0,80	8	48	23,37	210
25	0,90	8	48	25,35	211
25	1,00	8	48	25,35	212
25	1,10	8	48	29,17	213
25	1,20	8	48	29,17	214
25	1,30	8	40	30,43	215
25	1,40	8	40	31,71	216
25	1,50	8	40	31,71	217
25	1,60	8	40	34,94	218
25	1,70	8	40	34,94	219
25	1,80	8	40	36,34	220
25	1,90	8	40	38,88	221
25	2,00	8	40	40,05	222
25	2,50	8	40	48,60	223
25	3,00	8	32	63,30	224
25	3,50	8	32	69,79	225
25	4,00	8	32	78,81	226
25	4,50	8	32	90,27	227
25	5,00	8	32	95,36	228
25	5,50	8	24	108,60	229
25	6,00	8	24	113,70	230
30	0,20	8	100	20,95	252
30	0,25	8	100	20,95	253
30	0,30	8	80	20,95	254
30	0,35	8	80	20,95	255
30	0,40	8	80	20,95	256
30	0,50	8	80	21,99	257
30	0,60	8	64	21,99	258
30	0,70	8	64	26,63	259
30	0,80	8	64	29,17	260
30	0,90	8	64	31,71	261
30	1,00	8	64	31,71	262
30	1,10	8	64	35,66	263
30	1,20	8	48	35,07	264
30	1,30	8	48	36,23	265
30	1,40	8	48	39,47	266
30	1,50	8	48	39,47	267
30	1,60	8	48	42,01	268
30	1,70	8	48	42,01	269
30	1,80	8	48	43,17	270
30	1,90	8	48	44,45	271
30	2,00	8	48	47,22	272
30	2,50	8	40	55,43	273
30	3,00	8	40	65,96	274
30	3,50	8	40	74,88	275
30	4,00	8	40	84,02	276
30	4,50	8	32	96,86	277
30	5,00	8	32	102,10	278
30	5,50	8	32	115,00	279
30	6,00	8	32	120,30	280

P	●
M	●
K	●
N	●
S	●
H	
O	●

→ v_c/fz pagina: 459

Diametrele de 80–200 mm, precum și varianta cu dinți grosier conform DIN 1838 B pot fi găsite în magazinul nostru online.

Disc fierăstrău din carbură metalică

▲ dantură dreaptă

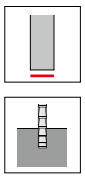

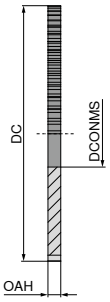



DIN 1837 A

DC js15 mm	OAH ±0,01 mm	DCONMS H6 mm	ZEFP	54 700 ... EUR V6	
40	0,20	10	128	25,68	302
40	0,25	10	100	25,68	303
40	0,30	10	100	25,68	304
40	0,35	10	100	25,68	305
40	0,40	10	100	27,21	306
40	0,50	10	80	29,63	307
40	0,60	10	80	29,63	308
40	0,70	10	80	33,90	309
40	0,80	10	80	35,29	310
40	0,90	10	64	35,29	311
40	1,00	10	64	36,46	312
40	1,10	10	64	37,61	313
40	1,20	10	64	39,00	314
40	1,30	10	64	39,69	315
40	1,40	10	64	42,24	316
40	1,50	10	64	43,50	317
40	1,60	10	64	44,55	318
40	1,70	10	48	47,22	319
40	1,80	10	48	48,36	320
40	1,90	10	48	49,76	321
40	2,00	10	48	49,76	322
40	2,50	10	48	63,99	323
40	3,00	10	48	74,07	324
40	3,50	10	48	82,74	325
40	4,00	10	40	91,77	326
40	4,50	10	40	104,20	327
40	5,00	10	40	110,60	328
40	5,50	10	40	123,80	329
40	6,00	10	40	130,80	330
50	0,20	13	128	42,24	352
50	0,25	13	128	40,86	353
50	0,30	13	128	34,71	354
50	0,35	13	100	34,71	355
50	0,40	13	100	34,71	356
50	0,50	13	100	35,87	357
50	0,60	13	100	35,87	358
50	0,70	13	80	37,61	359
50	0,80	13	80	40,86	360
50	0,90	13	80	42,24	361
50	1,00	13	80	43,50	362
50	1,10	13	80	44,55	363
50	1,20	13	80	45,94	364
50	1,30	13	64	51,50	365
50	1,40	13	64	52,65	366
50	1,50	13	64	55,32	367
50	1,60	13	64	56,48	368
50	1,70	13	64	57,29	369
50	1,80	13	64	60,98	370
50	1,90	13	64	60,98	371
50	2,00	13	64	62,83	372
50	2,50	13	64	76,72	373
50	3,00	13	48	89,10	374
50	3,50	13	48	101,70	375
50	4,00	13	48	107,90	376
50	4,50	13	48	125,10	377
50	5,00	13	48	132,00	378
50	5,50	13	40	147,00	379
50	6,00	13	40	152,80	380
63	0,20	16	160	62,02	402

DC js15 mm	OAH ±0,01 mm	DCONMS H6 mm	ZEFP	54 700 ... EUR V6	
63	0,25	16	160	59,71	403
63	0,30	16	128	55,55	404
63	0,35	16	128	52,53	405
63	0,40	16	128	47,57	406
63	0,50	16	128	46,40	407
63	0,60	16	100	47,57	408
63	0,70	16	100	53,58	409
63	0,80	16	100	59,02	410
63	0,90	16	100	59,71	411
63	1,00	16	100	60,87	412
63	1,10	16	80	63,30	413
63	1,20	16	80	65,51	414
63	1,30	16	80	67,12	415
63	1,40	16	80	68,17	416
63	1,50	16	80	69,32	417
63	1,60	16	80	72,80	418
63	1,70	16	80	76,49	419
63	1,80	16	80	77,77	420
63	1,90	16	80	81,12	421
63	2,00	16	80	83,91	422
63	2,50	16	64	100,80	423
63	3,00	16	64	114,10	424
63	3,50	16	64	130,80	425
63	4,00	16	64	143,60	426
63	4,50	16	64	164,30	427
63	5,00	16	48	171,30	428
63	5,50	16	48	192,20	429
63	6,00	16	48	199,10	430

P	●
M	●
K	●
N	●
S	●
H	
O	●

→ v_c/fz pagina: 459

Diametrele de 80–200 mm, precum și varianta cu dinți grosier conform DIN 1838 B pot fi găsite în magazinul nostru online.

14

Suport cilindric pentru discuri fierăstrău

▲ DCONWS = alezaj fierăstrău

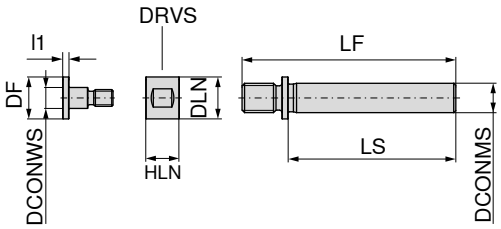

DCONWS $_{H7}$ mm	DCONMS $_{h7}$ mm	DLN mm	DF mm	LF mm	LS mm	HLN mm	l_1 mm	DRVS mm	72 900 ... EUR X1	
5	7	10	10	51	40	8	3	9	103,50	**005**
5	10	10	10	61	50	8	3	9	103,50	**105**
8	7	15	15	51	40	8	3	14	103,50	**008**
8	10	15	15	61	50	8	3	14	112,40	**108**
10	7	17	17	53	40	10	3	16	103,50	**010**
10	10	17	17	63	50	10	3	16	112,40	**110**
10	16	17	17	74	55	10	3	16	119,90	**210**
13	10	20	20	66	50	10	3	18	112,40	**113**
13	16	20	20	77	55	10	3	18	119,90	**213**
16	10	24	24	66	50	14	3	22	112,40	**116**
16	16	24	24	79	55	14	3	22	119,90	**216**

Șurub - SR

Contrapiuliță - KM

Accesorii Pentru numărul articol	72 945 ... EUR X1		72 945 ... EUR X1	
72 900 005	19,66	**000**	30,89	**005**
72 900 105	19,66	**000**	30,89	**005**
72 900 008	19,66	**001**	30,89	**006**
72 900 108	19,66	**001**	30,89	**006**
72 900 010	20,95	**002**	32,07	**007**
72 900 110	20,95	**002**	32,07	**007**
72 900 210	20,95	**010**	32,07	**012**
72 900 113	21,93	**003**	33,16	**008**
72 900 213	21,93	**003**	33,16	**008**
72 900 116	23,00	**004**	34,12	**009**
72 900 216	23,00	**011**	34,12	**013**

Domenii de aplicație a frezelor pentru materiale plastice

Material	Rezistență N/mm² – HB	50 981 … - 50 988 …	50 932 …	50 937 …	50 936 …	50 938 …	50 610 … 50 611 …	50 946 …	50 948 …	50 947 …
Aluminiu (nealiat, aliaj scăzut)	< 350 N/mm²						●			
Aluminiu	< 500 N/mm²						●			
Aliaje aluminiu 0,5–10% Si	< 400 N/mm²						●			
Aliaje aluminiu 10 - 15% Si	< 400 N/mm²					●		●	●	●
Aluminiu	< 400 N/mm²					●		●	●	
Cupru (nealiat, aliaj scăzut)	< 350 N/mm²						●			
Aliaje cupru formabile	< 700 N/mm²					●		●	●	●
Aliaje cupru nobile	< 200 HB					●		●	●	●
Aliaje cupru nobile	< 300 HB					●		●	●	●
Aliaje cupru nobile	< 300 HB					●		●	●	●
Alamă, aşchie casantă, bronz, fontă roşie	< 600 N/mm²						●			
Alamă, aşchie lungă	< 600 N/mm²						●			
Magneziu și aliaje magneziu	< 850 N/mm²					●		●	●	●
Volfram și aliaje volfram									●	●
Molibden și aliaje molibden									●	●
Materiale termoplastice							●			
Materiale duroplastice		●	●	●			●			
Materiale plastice întărite cu fibre		●	●	●	●	●		●	●	●
Grafit		●	●	●	●	●		●		●
Direcția de prelucrare:		↘ 1	↘ 2	↘ 3	↘ 4	↘ 5	↘ 6	↘ 7	↘ 8	↘ 9

Sfaturi

1


▲ Tăișuri extraordinar de ascuțite, la materiale GFK și CFK pentru evitarea desfacerii straturilor.

2

▲ Pentru atingerea vieții îndelungate, la prelucrarea AFK, CFK și a grafitului.

3

4

▲ În special pentru prelucrarea materialelor de tip fagure de miere; frezarea buzunarelor, care nu străpung prin material.

5

▲ În special pentru prelucrarea materialelor de tip fagure de miere.

▲ Pentru frezarea canalelor străpunse prin material, unde tăișul trage stratul inferior și apasă pe cel superior astfel devine echilibrat.

6

▲ Pentru prelucrarea materialelor plastice fără întăriri cu fibre și metale neferoase cu conținut scăzut de siliciu. (PE, PA, PVC, sticlă acril)

7

8

▲ Pentru prelucrarea materialelor plastice întărite cu fibre și metale neferoase cu conținut înalt de siliciu.

9

14

Freză pentru materiale plastice

- ▲ tăiere la dreapta
- ▲ dinți încrucișați
- ▲ evacuare așchii spre jos
- ▲ 50 981 ... și 50 983 ... = dantură fină
- ▲ 50 982 ... și 50 984 ... = dantură medie

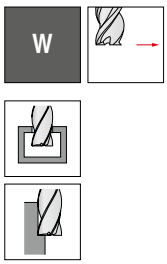

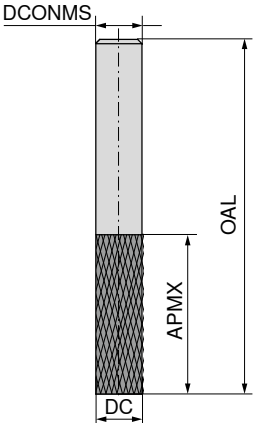

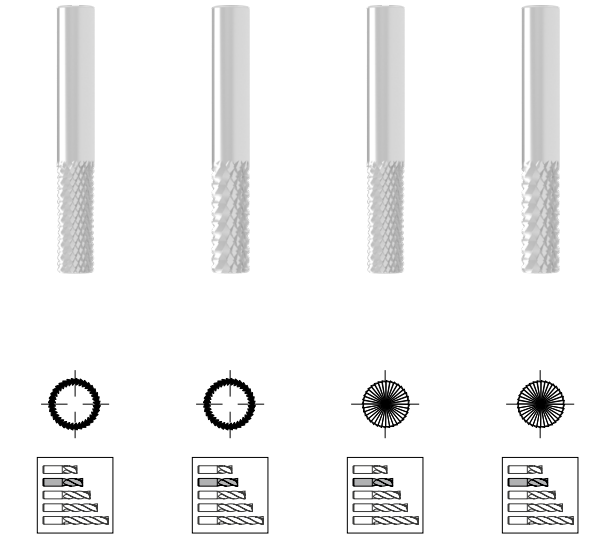

Standard de operare

HA

DC mm	APMX mm	OAL mm	DCONMS mm	50 981 ... EUR V0		50 982 ... EUR V0		50 983 ... EUR V0		50 984 ... EUR V0	
2,0	7	40	2,0	15,05	020	15,74	020	18,28	020	18,98	020
2,0	7	50	6,0	30,79	021	30,79	021	33,10	021	33,10	021
3,0	10	40	3,0	15,05	030	15,74	030	18,28	030	18,98	030
3,0	12	50	6,0	30,79	031	30,79	031	33,10	031	33,10	031
3,5	12	40	3,5	17,82	035	18,40	035	19,91	035	20,72	035
4,0	15	40	4,0	20,24	040	20,95	040	21,53	040	22,79	040
4,0	20	50	6,0	30,79	041	30,79	041	33,10	041	33,10	041
4,5	15	50	4,5	23,37	045	24,31	045	25,22	045	26,27	045
5,0	16	50	5,0	26,39	050	27,78	050	28,59	050	29,75	050
5,0	25	75	6,0	47,22	051	47,22	051	49,31	051	49,31	051
6,0	18	50	6,0	30,79	060	29,63	060	33,10	060	31,83	060
6,0	35	75	6,0	47,22	061	47,22	061	49,31	061	49,31	061
7,0	22	60	7,0	43,06	070	41,08	070	45,36	070	43,74	070
8,0	25	63	8,0	49,31	080	47,33	080	52,20	080	50,22	080
8,0	40	100	8,0	65,51	081	65,51	081	68,50	081	68,50	081
9,0	25	63	9,0	62,50	090	60,07	090	65,51	090	62,73	090
10,0	30	72	10,0	66,65	100	63,88	100	69,22	100	66,78	100
12,0	32	83	12,0	94,21	120	90,73	120	97,79	120	93,63	120
14,0	32	83	14,0	149,40	140	141,20	140	159,70	140	155,20	140
16,0	36	92	16,0	203,70	160	194,50	160	218,70	160	209,50	160
18,0	40	92	18,0	275,40	180	263,90	180	297,50	180	285,90	180
20,0	45	104	20,0	331,00	200	316,00	200	355,20	200	342,60	200
P											
M											
K											
N											
S											
H											
O					●		●		●		●

→ v_c/f_z pagina: 458

Freză pentru materiale plastice

- ▲ tăiere la dreapta
- ▲ dinți încrucișați
- ▲ evacuare așchii spre jos
- ▲ 50 985 ... și 50 987 ... = dantură fină
- ▲ 50 986 ... și 50 988 ... = dantură medie

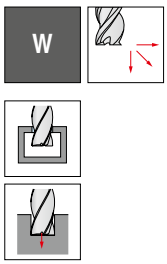

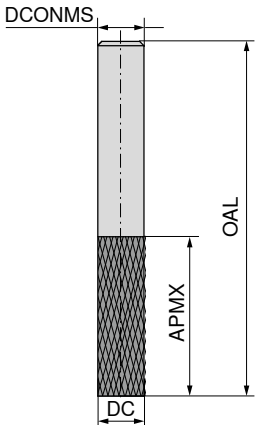

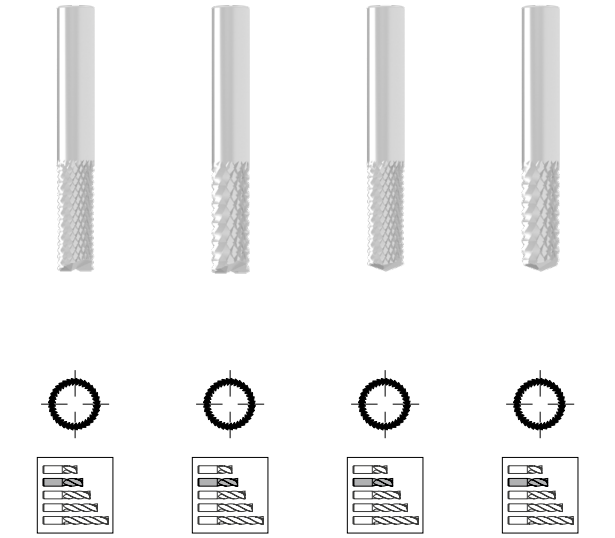

Standard de operare

HA

DC mm	APMX mm	OAL mm	DCONMS mm	50 985 ... EUR V0		50 986 ... EUR V0		50 987 ... EUR V0		50 988 ... EUR V0	
2,0	7	40	2,0	19,09	020	19,91	020	19,09	020	19,91	020
2,0	7	50	6,0	35,19	021	35,19	021	35,19	021	35,19	021
3,0	10	40	3,0	19,09	030	19,91	030	19,09	030	19,91	030
3,0	12	50	6,0	35,19	031	35,19	031	35,19	031	35,19	031
3,5	12	40	3,5	21,06	035	21,99	035	21,06	035	21,99	035
4,0	15	40	4,0	22,92	040	24,19	040	22,92	040	24,19	040
4,0	20	50	6,0	35,19	041	35,19	041	35,19	041	35,19	041
4,5	15	50	4,5	26,63	045	28,01	045	26,63	045	28,01	045
5,0	16	50	5,0	30,56	050	31,83	050	30,56	050	31,83	050
5,0	25	75	6,0	51,50	051	51,50	051	51,50	051	51,50	051
6,0	18	50	6,0	35,19	060	33,90	060	35,19	060	33,90	060
6,0	35	75	6,0	51,50	061	51,50	061	51,50	061	51,50	061
7,0	22	60	7,0	48,36	070	46,76	070	48,36	070	46,76	070
8,0	25	63	8,0	55,32	080	53,12	080	55,32	080	53,12	080
8,0	40	100	8,0	71,86	081	71,86	081	71,86	081	71,86	081
9,0	25	63	9,0	68,50	090	65,85	090	68,50	090	65,85	090
10,0	30	72	10,0	72,22	100	69,22	100	72,22	100	69,22	100
12,0	32	83	12,0	101,50	120	97,09	120	101,50	120	97,09	120
14,0	32	83	14,0	163,30	140	157,40	140	163,30	140	157,40	140
16,0	36	92	16,0	224,50	160	211,90	160	224,50	160	211,90	160
18,0	40	92	18,0	302,10	180	289,40	180	302,10	180	289,40	180
20,0	45	104	20,0	363,40	200	347,10	200	363,40	200	347,10	200
P											
M											
K											
N											
S											
H											
O					●		●		●		●

→ v_c/f_z pagina: 458

Freză cu frontal sferic, pentru materiale plastice

▲ de dreapta
▲ dinți încrucișați

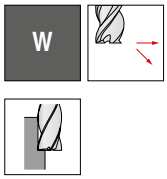

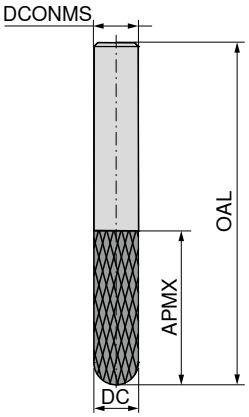



Standard de operare

HA

50 932 ...

DC $_{h10}$ mm	APMX mm	OAL mm	DCONMS $_{h6}$ mm	EUR V0	
2	7	40	2	66,78	**020**
2	7	50	6	136,50	**022**
3	10	40	3	66,78	**030**
3	12	50	6	136,50	**032**
4	15	40	4	96,63	**040**
4	20	50	6	136,50	**042**
5	16	50	5	123,80	**050**
5	25	75	6	157,40	**052**
6	18	50	6	128,40	**060**
6	35	75	6	150,50	**062**
8	25	63	8	160,90	**080**
8	40	100	8	211,90	**082**
10	30	72	10	233,70	**100**
12	32	83	12	296,30	**120**
16	36	92	16	596,00	**160**
20	40	104	20	702,40	**200**

P	
M	
K	
N	
S	
H	
O	●

→ v_c/f_z pagina: 458

Freză pentru materiale plastice

▲ de dreapta
▲ dinți încrucișați

W

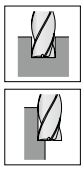

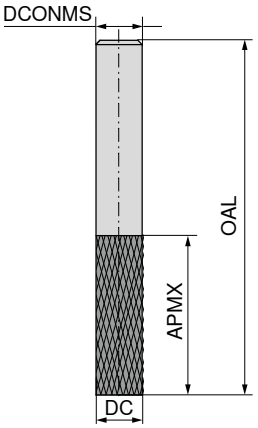

DIAMOND

Standard de operare

HA

50 937 ...

DC h10 mm	APMX mm	OAL mm	DCONMS h6 mm	EUR V0	
5	16	60	6	143,60	**050**
5	28	75	6	177,00	**052**
6	20	60	6	158,60	**060**
6	35	75	6	177,00	**062**
8	22	63	8	195,60	**080**
8	40	100	8	237,30	**082**
10	25	72	10	248,90	**100**
10	50	100	10	298,50	**102**
12	30	83	12	310,20	**120**
12	50	100	12	365,70	**122**
16	35	92	16	548,50	**160**
16	60	125	16	669,00	**162**

P	
M	
K	
N	
S	
H	
O	●

→ v_c/f_z pagina: 458

14

Freză tip fagure

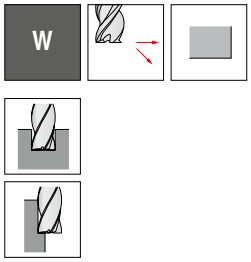

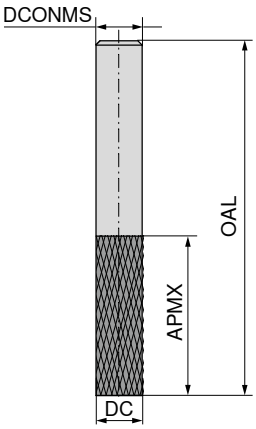



Standard de operare

HA

50 936 ...

DC h10 mm	APMX mm	OAL mm	DCONMS h6 mm	EUR V0	
6	16	50	6	79,62	**006**
8	19	63	8	116,90	**008**
10	22	72	10	148,10	**010**
12	26	83	12	202,40	**012**
14	17	100	12	239,50	**014**
16	17	100	12	364,60	**016**
20	17	100	12	499,90	**020**
24	10	100	12	592,50	**024**
24	17	100	12	639,90	**025**
44	17	100	12	1.174,00	**044** 1)

P	
M	
K	
N	
S	
H	
O	●

1) plonjare verticală nu este posibilă

→ v_c/f_z pagina: 458

Freză de dreapta-stânga, pentru mat. plastice cu fibre

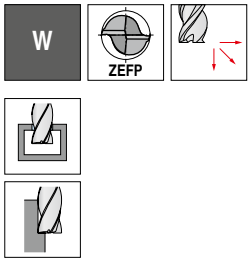

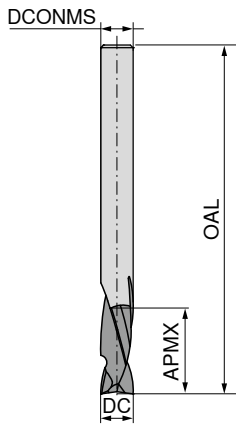

Standard de operare

HA

50 938 ...

DC h10 mm	APMX mm	OAL mm	DCONMS h6 mm	ZEFP	EUR V0	
2	6	40	6	2	133,10	**020**
3	12	40	3	2	64,80	**030**
3	12	50	6	2	133,10	**032**
4	14	40	4	2	73,72	**040**
5	16	50	5	2	92,47	**050**
6	18	50	6	2	112,60	**060**
8	20	63	8	2	136,50	**080**
10	25	72	10	2	163,30	**100**
12	30	83	12	2	237,30	**120**

P	
M	
K	
N	●
S	
H	
O	●

→ v_c/f_z pagina: 458

Freză cu un tăiș

▲ cu canale lustruite

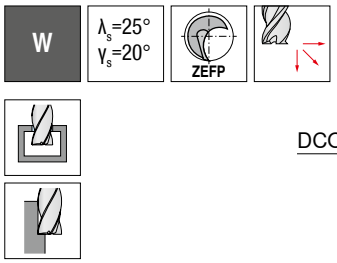

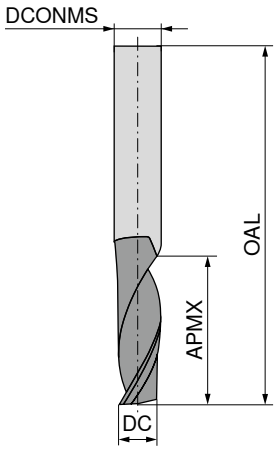



spiră de dreapta

de drepta

Standard de operare

HA

spiră de stânga

de drepta

Standard de operare

HA

DC h10 mm	APMX mm	OAL mm	DCONMS h6 mm	ZEFP	50 610 ... EUR V0		50 611 ... EUR V0	
1,5	6	40	3,0	1	28,12	015	28,12	015
2,0	6	40	3,0	1	28,12	019	28,12	019
2,0	10	40	2,0	1	17,48	020	17,48	020
2,0	10	60	6,0	1	41,54	022	41,54	022
2,0	12	60	6,0	1	42,69	024	42,69	024
2,5	6	40	2,5	1	28,12	025	28,12	025
3,0	12	40	3,0	1	18,75	030	18,75	030
3,0	10	40	6,0	1	40,73	032	40,73	032
3,0	12	60	6,0	1	41,54	034	41,54	034
3,0	15	60	6,0	1	41,54	036	41,54	036
4,0	15	40	4,0	1	22,68	040	22,68	040
4,0	15	60	6,0	1	41,54	042	41,54	042
4,0	20	75	6,0	1	67,23	044	67,23	044
5,0	16	50	5,0	1	29,04	050	29,04	050
5,0	16	60	6,0	1	41,54	052	41,54	052
5,0	28	75	6,0	1	75,34	054	75,34	054
6,0	20	60	6,0	1	33,56	060	33,56	060
6,0	30	60	6,0	1	40,73	062	40,73	062
6,0	35	75	6,0	1	60,98	064	60,98	064
8,0	22	63	8,0	1	54,16	080	54,16	080
8,0	40	100	8,0	1	97,79	084	97,79	084
10,0	25	72	10,0	1	81,47	100	81,47	100
10,0	55	100	10,0	1	163,30	105	163,30	105
12,0	30	83	12,0	1	108,10	120	108,10	120
14,0	30	83	14,0	1	160,90	140	160,90	140
16,0	35	92	16,0	1	229,20	160	229,20	160
18,0	35	92	18,0	1	273,10	180	273,10	180
20,0	40	104	20,0	1	307,90	200	307,90	200
P								
M								
K								
N						●		●
S								
H								
O						●		●

→ v_c/f_z pagina: 458

Freză pentru materiale plastice

▲ cu canale lustruite

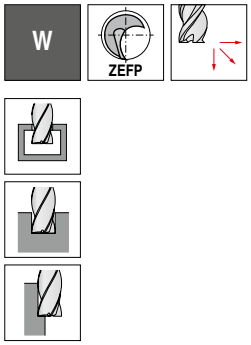

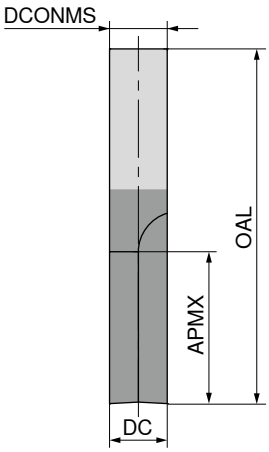

Standard de operare

HA

50 946 ...

DC $_{h10}$ mm	APMX mm	OAL mm	DCONMS $_{h6}$ mm	ZEFP	EUR V0	
1,5	6	40	3	1	34,61	**015**
2,0	6	40	3	1	34,61	**020**
2,0	10	40	2	1	24,89	**022**
2,0	10	60	6	1	50,34	**024**
2,0	12	60	6	1	51,85	**026**
3,0	12	40	3	1	26,16	**030**
3,0	12	60	6	1	50,34	**032**
3,0	15	60	6	1	50,34	**034**
4,0	15	60	6	1	50,34	**040**
4,0	20	75	6	1	76,26	**042**
5,0	16	60	6	1	50,34	**050**
5,0	28	75	6	1	84,48	**052**
6,0	20	60	6	1	43,86	**060**
6,0	30	60	6	1	49,89	**062**
6,0	35	75	6	1	70,23	**064**
8,0	22	63	8	1	68,17	**080**
8,0	40	100	8	1	109,50	**082**
10,0	25	72	10	1	101,40	**100**
10,0	55	100	10	1	178,20	**102**
12,0	30	83	12	1	132,00	**120**

P	
M	
K	
N	●
S	
H	
O	●

→ v_c/f_z pagina: 458

14

Freză pentru materiale plastice

▲ cu canale lustruite

W

ZEFP

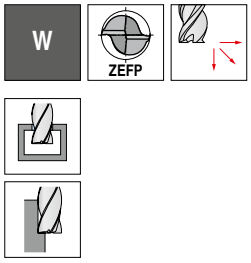

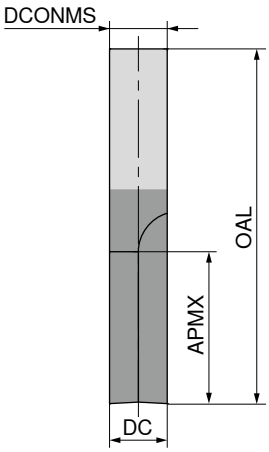

Ti28

Standard de operare

HA

50 948 ...

DC h10 mm	APMX mm	OAL mm	DCONMS h6 mm	ZEFP	EUR V0	
2	6	40	6	2	52,65	**020**
3	12	40	3	2	30,32	**030**
3	12	50	6	2	52,65	**031**
4	14	40	6	2	52,65	**040**
5	16	50	5	2	39,69	**050**
6	18	50	6	2	47,68	**060**
8	20	63	8	2	68,86	**080**
10	25	72	10	2	89,92	**100**
12	30	83	12	2	119,30	**120**

P	
M	
K	
N	●
S	
H	
O	●

→ v_c/f_z pagina: 458

Freză cu frontal sferic, pentru materiale plastice

▲ cu canale lustruite
▲ tăiș cu divizie inegală

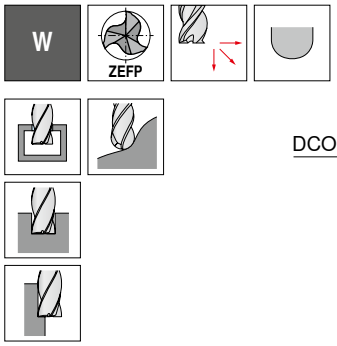

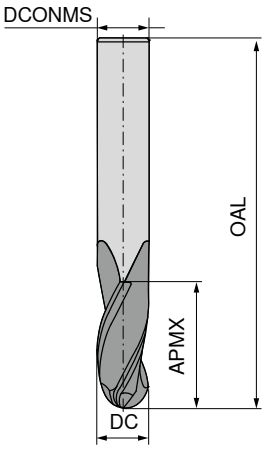

DIN 6527 L

HA

50 947 ...

DC h10 mm	APMX mm	OAL mm	DCONMS h6 mm	ZEFP	EUR V0	
3	10	57	6	3	72,22	**030**
4	13	57	6	3	72,22	**040**
5	15	57	6	3	72,22	**050**
6	18	57	6	3	61,68	**060**
7	20	63	8	3	95,59	**070**
8	20	63	8	3	84,48	**080**
9	22	72	10	3	129,70	**090**
10	25	72	10	3	114,10	**100**
12	30	83	12	3	148,10	**120**
14	30	83	14	3	225,80	**140**
16	35	92	16	3	302,10	**160**
18	35	92	18	3	361,00	**180**
20	45	104	20	3	425,90	**200**

P	
M	
K	
N	●
S	
H	
O	●

→ v_c/f_z pagina: 458

Freză slot

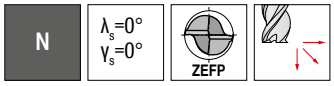

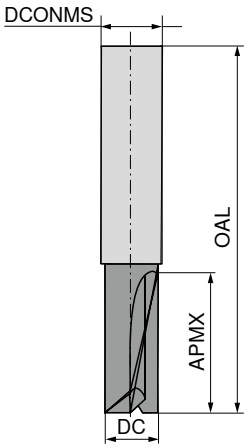

Standard de operare

HA

52 168 ...

DC e8 mm	APMX mm	OAL mm	DCONMS h6 mm	ZEFP	EUR V1	
2	8	50	3	2	18,40	**020**
3	12	50	3	2	18,40	**030**
4	13	60	4	2	19,09	**040**
5	14	60	5	2	23,50	**050**
6	16	58	6	2	26,85	**060**
7	20	65	8	2	35,19	**070**
8	20	65	8	2	35,87	**080**
9	22	70	10	2	47,79	**090**
10	22	70	10	2	56,94	**100**
12	25	70	12	2	75,68	**120**

P	●
M	○
K	●
N	○
S	○
H	
O	●

→ v_c/f_z pagina: 460–463

Exemple de materiale pentru tabele cu date de aşchiere

	Subgrupă de materiale	Index	Compoziţie / structură / tratament termic		Rezistenţă N/mm²* / HB / HRC	Număr material	Denumire material	Număr material	Denumire material
P	Oţel nealiat	P.1.1	< 0,15 % C	temperat	420 N/mm² / 125 HB	1.0401	C15	1.1141	Ck15
		P.1.2	< 0,45 % C	temperat	640 N/mm² / 190 HB	1.1191	C45E	1.0718	9SMnPb28
		P.1.3		îmbunătăţit	840 N/mm² / 250 HB	1.1191	C45E	1.0535	C55
		P.1.4	< 0,75 % C	temperat	910 N/mm² / 270 HB	1.1223	C60R	1.0535	C55
		P.1.5		îmbunătăţit	1010 N/mm² / 300 HB	1.1223	C60R	1.0727	45S20
	Oţel slab aliat	P.2.1		temperat	610 N/mm² / 180 HB	1.7131	16MnCr5	1.6587	17CrNiMo6
		P.2.2		îmbunătăţit	930 N/mm² / 275 HB	1.7131	16MnCr5	1.6587	17CrNiMo6
		P.2.3		îmbunătăţit	1010 N/mm² / 300 HB	1.7225	42CrMo4	1.3505	100Cr6
		P.2.4		îmbunătăţit	1200 N/mm² / 375 HB	1.7225	42CrMo4	1.3505	100Cr6
	oţel puternic aliat şi oţel de scule	P.3.1		temperat	680 N/mm² / 200 HB	1.4021	X20Cr13	1.4034	X46Cr13
		P.3.2		călit şi revenit	1100 N/mm² / 300 HB	1.2343	X38CrMoV5-1	1.4034	X46Cr13
		P.3.3		călit şi revenit	1300 N/mm² / 400 HB	1.2343	X38CrMoV5-1	1.4034	X46Cr13
	Oţel inoxidabil	P.4.1	feritic / martensitic	temperat	680 N/mm² / 200 HB	1.4016	X6Cr17	1.2316	X36CrMo16
		P.4.2	martensitic	îmbunătăţit	1010 N/mm² / 300 HB	1.4112	X90CrMoV18	1.2316	X36CrMo16
M	Oţel inoxidabil	M.1.1	austenitic / austenitic-feritic	călit	610 N/mm² / 180 HB	1.4301	X5CrNi18-10	1.4571	X6CrNiMoTi17-12-2
		M.2.1	austenitic	îmbunătăţit	300 HB	1.4841	X15CrNiSi25-21	1.4539	X1NiCrMoCu25-20-5
		M.3.1	austenitic / feritic (Duplex)		780 N/mm² / 230 HB	1.4462	X2CrNiMoN22-5-3	1.4501	X2CrNiMoCuWN25-7-4
K	Fontă cenuşie	K.1.1	perlitic / feritic		350 N/mm² / 180 HB	0.6010	GG-10	0.6025	GG-25
		K.1.2	perlitic (martensitic)		500 N/mm² / 260 HB	0.6030	GG-30	0.6045	GG-45
	Fontă cu grafit nodular	K.2.1	feritic		540 N/mm² / 160 HB	0.7040	GGG-40	0.7060	GGG-60
		K.2.2	perlitic		845 N/mm² / 250 HB	0.7070	GGG-70	0.7080	GGG-80
	Fontă maleabilă	K.3.1	feritic		440 N/mm² / 130 HB	0.8035	GTW-35-04	0.8045	GTW-45
		K.3.2	perlitic		780 N/mm² / 230 HB	0.8165	GTS-65-02	0.8170	GTS-70-02
N	Aluminiu – aliaj forjat	N.1.1	necălibil		60 HB	3.0255	Al99,5	3.3315	AlMg1
		N.1.2	călibil	călit	340 N/mm² / 100 HB	3.1355	AlCuMg2	3.2315	AlMgSi1
	Aluminiu – aliaj turnat	N.2.1	≤ 12 % Si, necălibil		250 N/mm² / 75 HB	3.2581	G-AlSi12	3.2163	G-AlSi9Cu3
		N.2.2	≤ 12 % Si, călibil	călit	300 N/mm² / 90 HB	3.2134	G-AlSi5Cu1Mg	3.2373	G-AlSi9Mg
		N.2.3	> 12 % Si, necălibil		440 N/mm² / 130 HB		G-AlSi17Cu4Mg		G-AlSi18CuNiMg
	Cupru şi aliaje de cupru (bronz / alamă)	N.3.1	Aliaje de maşini automate, PB > 1 %		375 N/mm² / 110 HB	2.0380	CuZn39Pb2 (Ms58)	2.0410	CuZn44Pb2
		N.3.2	CuZn, CuSnZn		300 N/mm² / 90 HB	2.0331	CuZn15	2.4070	CuZn28Sn1As
		N.3.3	CuSn, cupru fără plumb şi cupru electrolitic		340 N/mm² / 100 HB	2.0060	E-Cu57	2.0590	CuZn40Fe
	Aliaje de magneziu	N.4.1	Magneziu şi aliaje de magneziu		70 HB	3.5612	MgAl6Zn	3.5312	MgAl3Zn
S	Aliaje termorezistente	S.1.1	pe bază de Fe	temperat	680 N/mm² / 200 HB	1.4864	X12NiCrSi 36-16	1.4865	G-X40NiCrSi38-18
		S.1.2		călit	950 N/mm² / 280 HB	1.4980	X6NiCrTiMoVB25-15-2	1.4876	X10NiCrAlTi32-20
		S.2.1	pe bază de Ni sau Co	temperat	840 N/mm² / 250 HB	2.4631	NiCr20TiAl (Nimonic80A)	3.4856	NiCr22Mo9Nb
		S.2.2		călit	1180 N/mm² / 350 HB	2.4668	NiCr19Nb5Mo3 (Inconel 718)	2.4955	NiFe25Cr20NbTi
		S.2.3		turnat	1080 N/mm² / 320 HB	2.4765	CoCr20W15Ni	1.3401	G-X120Mn12
	Aliaje din titan	S.3.1	Titan pur		400 N/mm²	3.7025	Ti99,8	3.7034	Ti99,7
		S.3.2	Aliaje alfa + beta	călit	1050 N/mm² / 320 HB	3.7165	TiAl6V4	Ti-6246	Ti-6Al-2Sn-4Zr-6Mo
		S.3.3	Aliaje beta		1400 N/mm² / 410 HB	Ti555.3	Ti-5Al-5V-5Mo-3Cr	R56410	Ti-10V-2Fe-3Al
H	Oţel călit	H.1.1		călit şi revenit	46–55 HRC				
		H.1.2		călit şi revenit	56–60 HRC				
		H.1.3		călit şi revenit	61–65 HRC				
		H.1.4		călit şi revenit	66–70 HRC				
	Fontă dură	H.2.1		turnat	400 HB				
	Fontă călită	H.3.1		călit şi revenit	55 HRC				
O	Materiale nemetalilce	O.1.1	Materiale plastice, termorigide		≤ 150 N/mm²				
		O.1.2	Materiale plastice, termoplastice		≤ 100 N/mm²				
		O.2.1	armat cu fibre de aramidă		≤ 1000 N/mm²				
		O.2.2	armat cu fibre de sticlă / carbon		≤ 1000 N/mm²				
		O.3.1	Grafit						

*** Rezistenţa la tracţiune**

14

Date orientative de așchiere – MonsterMill – SCR – Freză deget, scurtă – lungă

					52 600 ... / 52 601 ... / 52 602 ... / 52 603 ... / 52 604 ... / 52 606 ... / 52 607 ... / 52 608 ... / 52 611 ... / 52 612 ...																	
					Ø DC = 3,0–3,5 mm			Ø DC = 4,0–4,5 mm					Ø DC = 5,0–5,5 mm			Ø DC = 6,0–7,5 mm			Ø DC = 8,0–9,5 mm					
	Emulsie	Aer comprimat	Ungere minimă	scurt	lung	a_e 0,1–0,2 x DC	a_e 0,3–0,4 x DC	a_e 0,6–1,0 x DC	a_e 0,1–0,2 x DC	a_e 0,3–0,4 x DC	a_e 0,6–1,0 x DC	scurt	lung	a_e 0,1–0,2 x DC	a_e 0,3–0,4 x DC	a_e 0,6–1,0 x DC	a_e 0,1–0,2 x DC	a_e 0,3–0,4 x DC	a_e 0,6–1,0 x DC	a_e 0,1–0,2 x DC	a_e 0,3–0,4 x DC	a_e 0,6–1,0 x DC
Indice	v_c m/min			$a_{p\,max.}$ x DC		f_z mm			f_z mm			$a_{p\,max.}$ x DC		f_z mm			f_z mm			f_z mm		
P.1.1	90	160		1,0	1,0	0,031	0,024	0,017	0,043	0,033	0,024	1,0	1,0*	0,062	0,046	0,031	0,083	0,062	0,041	0,11	0,08	0,06
P.1.2	90	150		1,0	1,0	0,034	0,026	0,019	0,047	0,036	0,026	1,0	1,0*	0,068	0,050	0,034	0,090	0,067	0,045	0,12	0,09	0,06
P.1.3	90	150		1,0	1,0	0,034	0,026	0,019	0,047	0,036	0,026	1,0	1,0*	0,068	0,050	0,034	0,090	0,067	0,045	0,12	0,09	0,06
P.1.4	90	140		1,0	1,0	0,034	0,026	0,019	0,047	0,036	0,026	1,0	1,0*	0,068	0,050	0,034	0,090	0,067	0,045	0,12	0,09	0,06
P.1.5	90	140		1,0	1,0	0,034	0,026	0,019	0,047	0,036	0,026	1,0	1,0*	0,068	0,050	0,034	0,090	0,067	0,045	0,12	0,09	0,06
P.2.1	90	140		1,0	1,0	0,034	0,026	0,019	0,047	0,036	0,026	1,0	1,0*	0,068	0,050	0,034	0,090	0,067	0,045	0,12	0,09	0,06
P.2.2	90	140		1,0	1,0	0,034	0,026	0,019	0,047	0,036	0,026	1,0	1,0*	0,068	0,050	0,034	0,090	0,067	0,045	0,12	0,09	0,06
P.2.3	80	120		1,0	1,0	0,025	0,019	0,014	0,035	0,027	0,020	1,0	1,0*	0,050	0,038	0,025	0,067	0,050	0,034	0,09	0,07	0,05
P.2.4	80	120		1,0	1,0	0,025	0,019	0,014	0,035	0,027	0,020	1,0	1,0*	0,050	0,038	0,025	0,067	0,050	0,034	0,09	0,07	0,05
P.3.1	90	140		1,0	1,0	0,022	0,017	0,013	0,031	0,024	0,018	1,0	1,0*	0,045	0,034	0,023	0,060	0,045	0,030	0,08	0,06	0,04
P.3.2	80	130		1,0	1,0	0,022	0,017	0,013	0,031	0,024	0,018	1,0	1,0*	0,045	0,034	0,023	0,060	0,045	0,030	0,08	0,06	0,04
P.3.3	80	110		1,0	1,0	0,022	0,017	0,013	0,031	0,024	0,018	1,0	1,0*	0,045	0,034	0,023	0,060	0,045	0,030	0,08	0,06	0,04
P.4.1	80			1,0	1,0	0,020	0,015	0,011	0,028	0,021	0,015	1,0	1,0*	0,040	0,030	0,020	0,053	0,039	0,026	0,07	0,05	0,04
P.4.2	80			1,0	1,0	0,020	0,015	0,011	0,028	0,021	0,015	1,0	1,0*	0,040	0,030	0,020	0,053	0,039	0,026	0,07	0,05	0,04
M.1.1	80			1,0	1,0	0,020	0,015	0,011	0,028	0,021	0,015	1,0	1,0*	0,040	0,030	0,020	0,053	0,039	0,026	0,07	0,05	0,04
M.2.1	80			1,0	1,0	0,020	0,015	0,011	0,028	0,021	0,015	1,0	1,0*	0,040	0,030	0,020	0,053	0,039	0,026	0,07	0,05	0,04
M.3.1	80			1,0	1,0	0,020	0,015	0,011	0,028	0,021	0,015	1,0	1,0*	0,040	0,030	0,020	0,053	0,039	0,026	0,07	0,05	0,04
K.1.1		200		1,0	1,0	0,040	0,031	0,022	0,055	0,043	0,031	1,0	1,0*	0,079	0,059	0,040	0,106	0,079	0,053	0,14	0,11	0,07
K.1.2		180		1,0	1,0	0,040	0,031	0,022	0,055	0,043	0,031	1,0	1,0*	0,079	0,059	0,040	0,106	0,079	0,053	0,14	0,11	0,07
K.2.1		200		1,0	1,0	0,034	0,026	0,019	0,047	0,036	0,026	1,0	1,0*	0,068	0,050	0,034	0,090	0,067	0,045	0,12	0,09	0,06
K.2.2		180		1,0	1,0	0,034	0,026	0,019	0,047	0,036	0,026	1,0	1,0*	0,068	0,050	0,034	0,090	0,067	0,045	0,12	0,09	0,06
K.3.1		140		1,0	1,0	0,028	0,022	0,016	0,040	0,031	0,022	1,0	1,0*	0,057	0,042	0,028	0,076	0,056	0,038	0,10	0,08	0,05
K.3.2		140		1,0	1,0	0,028	0,022	0,016	0,040	0,031	0,022	1,0	1,0*	0,057	0,042	0,028	0,076	0,056	0,038	0,10	0,08	0,05
N.1.1																						
N.1.2																						
N.2.1																						
N.2.2																						
N.2.3																						
N.3.1	150	280		1,0	1,0	0,031	0,024	0,017	0,043	0,033	0,024	1,0	1,0*	0,062	0,046	0,031	0,083	0,062	0,041	0,11	0,08	0,06
N.3.2	140	230		1,0	1,0	0,034	0,026	0,019	0,047	0,036	0,026	1,0	1,0*	0,068	0,050	0,034	0,090	0,067	0,045	0,12	0,09	0,06
N.3.3	140	230		1,0	1,0	0,034	0,026	0,019	0,047	0,036	0,026	1,0	1,0*	0,068	0,050	0,034	0,090	0,067	0,045	0,12	0,09	0,06
N.4.1																						
S.1.1	45			0,5	0,5	0,016	0,007	0,009	0,022	0,017	0,012	0,5	0,5	0,032	0,023	0,016	0,042	0,031	0,021	0,06	0,04	0,03
S.1.2	45			0,5	0,5	0,016	0,007	0,009	0,022	0,017	0,012	0,5	0,5	0,032	0,023	0,016	0,042	0,031	0,021	0,06	0,04	0,03
S.2.1	30			0,5	0,5	0,018	0,014	0,010	0,025	0,019	0,014	0,5	0,5	0,036	0,027	0,018	0,048	0,036	0,024	0,06	0,05	0,03
S.2.2	30			0,5	0,5	0,016	0,007	0,009	0,022	0,017	0,012	0,5	0,5	0,032	0,023	0,016	0,042	0,031	0,021	0,06	0,04	0,03
S.2.3	30			0,5	0,5	0,016	0,012	0,009	0,022	0,017	0,012	0,5	0,5	0,032	0,023	0,016	0,042	0,031	0,021	0,06	0,04	0,03
S.3.1	80			0,5	0,5	0,025	0,019	0,014	0,035	0,027	0,020	0,5	0,5	0,050	0,038	0,025	0,067	0,050	0,034	0,09	0,07	0,05
S.3.2	60			0,5	0,5	0,025	0,019	0,014	0,035	0,027	0,019	0,5	0,5	0,050	0,037	0,025	0,066	0,049	0,033	0,09	0,07	0,04
S.3.3	60			0,5	0,5	0,022	0,017	0,013	0,031	0,024	0,018	0,5	0,5	0,045	0,034	0,023	0,060	0,045	0,030	0,08	0,06	0,04
H.1.1		80		0,3	0,3	0,018	0,014	0,010	0,025	0,019	0,014	0,3	0,3	0,036	0,027	0,018	0,048	0,036	0,024	0,06	0,05	0,03
H.1.2		60		0,15	0,15	0,016	0,012	0,009	0,022	0,017	0,012	0,15	0,15	0,032	0,023	0,016	0,042	0,031	0,021	0,06	0,04	0,03
H.1.3																						
H.1.4																						
H.2.1		120		0,5	0,5	0,020	0,016	0,011	0,028	0,022	0,016	0,5	0,5	0,041	0,030	0,020	0,054	0,040	0,027	0,07	0,05	0,04
H.3.1		80		0,3	0,3	0,018	0,014	0,010	0,025	0,019	0,014	0,3	0,3	0,036	0,027	0,018	0,048	0,036	0,024	0,06	0,05	0,03
O.1.1	180	300		1,0	1,0	0,067	0,052	0,038	0,094	0,073	0,053	1,0	1,0*	0,135	0,101	0,068	0,180	0,134	0,090	0,24	0,18	0,12
O.1.2																						
O.2.1																						
O.2.2																						
O.3.1																						

* = la un a_p de 1,5xD a se multiplica avansul pe f_z cu 0,8

La prelucrare canal în plin cu freză sferică SCR să se reducă f_z la 25 %!

Unghi de plonjare pentru frezare elicoidală și rampă:
pentru 4 dinți: 4°; pentru 6 dinți: 1°

Indice	52 600 ... / 52 601 ... / 52 602 ... / 52 603 ... / 52 604 ... / 52 606 ... / 52 607 ... / 52 608 ... / 52 611 ... / 52 612 ...																		Emulsie	Aer comprimat	Ungere minimă
	Ø DC = 10,0–11,5 mm			Ø DC = 12,0 mm			Ø DC = 14,0–15,5 mm			Ø DC = 16,0–17,0 mm			Ø DC = 18,0–19,5 mm			Ø DC = 20,0 mm			● prima alegere		
	a_e 0,1–0,2 x DC	a_e 0,3–0,4 x DC	a_e 0,6–1,0 x DC	a_e 0,1–0,2 x DC	a_e 0,3–0,4 x DC	a_e 0,6–1,0 x DC	a_e 0,1–0,2 x DC	a_e 0,3–0,4 x DC	a_e 0,6–1,0 x DC	a_e 0,1–0,2 x DC	a_e 0,3–0,4 x DC	a_e 0,6–1,0 x DC	a_e 0,1–0,2 x DC	a_e 0,3–0,4 x DC	a_e 0,6–1,0 x DC	a_e 0,1–0,2 x DC	a_e 0,3–0,4 x DC	a_e 0,6–1,0 x DC	○ adecvat		
	f_z mm			f_z mm			f_z mm			f_z mm			f_z mm			f_z mm					
P.1.1	0,14	0,10	0,07	0,15	0,11	0,08	0,15	0,12	0,08	0,16	0,13	0,10	0,18	0,14	0,11	0,20	0,16	0,12	○	●	○
P.1.2	0,15	0,11	0,08	0,17	0,12	0,08	0,16	0,13	0,09	0,18	0,14	0,11	0,19	0,16	0,12	0,21	0,17	0,14	○	●	○
P.1.3	0,15	0,11	0,08	0,17	0,12	0,08	0,16	0,13	0,09	0,18	0,14	0,11	0,19	0,16	0,12	0,21	0,17	0,14	○	●	○
P.1.4	0,15	0,11	0,08	0,17	0,12	0,08	0,16	0,13	0,09	0,18	0,14	0,11	0,19	0,16	0,12	0,21	0,17	0,14	○	●	○
P.1.5	0,15	0,11	0,08	0,17	0,12	0,08	0,16	0,13	0,09	0,18	0,14	0,11	0,19	0,16	0,12	0,21	0,17	0,14	○	●	○
P.2.1	0,15	0,11	0,08	0,17	0,12	0,08	0,16	0,13	0,09	0,18	0,14	0,11	0,19	0,16	0,12	0,21	0,17	0,14	○	●	○
P.2.2	0,15	0,11	0,08	0,17	0,12	0,08	0,16	0,13	0,09	0,18	0,14	0,11	0,19	0,16	0,12	0,21	0,17	0,14	○	●	○
P.2.3	0,11	0,08	0,06	0,12	0,09	0,06	0,12	0,10	0,07	0,13	0,10	0,08	0,14	0,12	0,09	0,16	0,13	0,10	○	●	○
P.2.4	0,11	0,08	0,06	0,12	0,09	0,06	0,12	0,10	0,07	0,13	0,10	0,08	0,14	0,12	0,09	0,16	0,13	0,10	○	●	○
P.3.1	0,10	0,08	0,05	0,11	0,08	0,06	0,11	0,09	0,06	0,12	0,09	0,07	0,13	0,10	0,08	0,14	0,12	0,09	○	●	○
P.3.2	0,10	0,08	0,05	0,11	0,08	0,06	0,11	0,09	0,06	0,12	0,09	0,07	0,13	0,10	0,08	0,14	0,12	0,09	○	●	○
P.3.3	0,10	0,08	0,05	0,11	0,08	0,06	0,11	0,09	0,06	0,12	0,09	0,07	0,13	0,10	0,08	0,14	0,12	0,09	○	●	○
P.4.1	0,09	0,07	0,04	0,10	0,07	0,05	0,10	0,08	0,05	0,10	0,08	0,06	0,11	0,09	0,07	0,13	0,10	0,08	●		
P.4.2	0,09	0,07	0,04	0,10	0,07	0,05	0,10	0,08	0,05	0,10	0,08	0,06	0,11	0,09	0,07	0,13	0,10	0,08	●		
M.1.1	0,09	0,07	0,04	0,10	0,07	0,05	0,10	0,08	0,05	0,10	0,08	0,06	0,11	0,09	0,07	0,13	0,10	0,08	●		
M.2.1	0,09	0,07	0,04	0,10	0,07	0,05	0,10	0,08	0,05	0,10	0,08	0,06	0,11	0,09	0,07	0,13	0,10	0,08	●		
M.3.1	0,09	0,07	0,04	0,10	0,07	0,05	0,10	0,08	0,05	0,10	0,08	0,06	0,11	0,09	0,07	0,13	0,10	0,08	●		
K.1.1	0,18	0,13	0,09	0,19	0,14	0,10	0,19	0,15	0,11	0,21	0,16	0,12	0,22	0,18	0,14	0,25	0,20	0,16		●	
K.1.2	0,18	0,13	0,09	0,19	0,14	0,10	0,19	0,15	0,11	0,21	0,16	0,12	0,22	0,18	0,14	0,25	0,20	0,16		●	
K.2.1	0,15	0,11	0,08	0,17	0,12	0,08	0,16	0,13	0,09	0,18	0,14	0,11	0,19	0,16	0,12	0,21	0,17	0,14		●	
K.2.2	0,15	0,11	0,08	0,17	0,12	0,08	0,16	0,13	0,09	0,18	0,14	0,11	0,19	0,16	0,12	0,21	0,17	0,14		●	
K.3.1	0,13	0,09	0,06	0,14	0,10	0,07	0,14	0,11	0,08	0,15	0,11	0,09	0,16	0,13	0,10	0,18	0,15	0,11		●	
K.3.2	0,13	0,09	0,06	0,14	0,10	0,07	0,14	0,11	0,08	0,15	0,11	0,09	0,16	0,13	0,10	0,18	0,15	0,11		●	
N.1.1																					
N.1.2																					
N.2.1																					
N.2.2																					
N.2.3																					
N.3.1	0,14	0,10	0,07	0,15	0,11	0,08	0,15	0,12	0,08	0,16	0,13	0,10	0,18	0,14	0,11	0,20	0,16	0,12	●		○
N.3.2	0,15	0,11	0,08	0,17	0,12	0,08	0,16	0,13	0,09	0,18	0,14	0,11	0,19	0,16	0,12	0,21	0,17	0,14	●		○
N.3.3	0,15	0,11	0,08	0,17	0,12	0,08	0,16	0,13	0,09	0,18	0,14	0,11	0,19	0,16	0,12	0,21	0,17	0,14	●		○
N.4.1																					
S.1.1	0,07	0,05	0,04	0,08	0,06	0,04	0,08	0,06	0,04	0,08	0,06	0,05	0,09	0,07	0,06	0,10	0,08	0,06	●		
S.1.2	0,07	0,05	0,04	0,08	0,06	0,04	0,08	0,06	0,04	0,08	0,06	0,05	0,09	0,07	0,06	0,10	0,08	0,06	●		
S.2.1	0,08	0,06	0,04	0,09	0,07	0,04	0,09	0,07	0,05	0,10	0,07	0,06	0,10	0,08	0,06	0,11	0,09	0,07	●		
S.2.2	0,07	0,05	0,04	0,08	0,06	0,04	0,08	0,06	0,04	0,08	0,06	0,05	0,09	0,07	0,06	0,10	0,08	0,06	●		
S.2.3	0,07	0,05	0,04	0,08	0,03	0,04	0,08	0,06	0,04	0,08	0,06	0,05	0,09	0,07	0,06	0,10	0,08	0,06	●		
S.3.1	0,11	0,08	0,06	0,12	0,09	0,06	0,12	0,10	0,07	0,13	0,10	0,08	0,14	0,12	0,09	0,16	0,13	0,10	●		
S.3.2	0,11	0,08	0,06	0,12	0,09	0,06	0,12	0,09	0,07	0,13	0,10	0,08	0,14	0,11	0,09	0,16	0,13	0,10	●		
S.3.3	0,10	0,08	0,05	0,11	0,08	0,06	0,11	0,09	0,06	0,12	0,09	0,07	0,13	0,10	0,08	0,14	0,12	0,09	●		
H.1.1	0,08	0,06	0,04	0,09	0,07	0,04	0,09	0,07	0,05	0,10	0,07	0,06	0,10	0,08	0,06	0,11	0,09	0,07		●	
H.1.2	0,07	0,05	0,04	0,08	0,06	0,04	0,08	0,06	0,04	0,08	0,06	0,05	0,09	0,07	0,06	0,10	0,08	0,06		●	
H.1.3																					
H.1.4																					
H.2.1	0,09	0,07	0,05	0,10	0,07	0,05	0,10	0,08	0,05	0,11	0,08	0,06	0,11	0,09	0,07	0,13	0,11	0,08		●	
H.3.1	0,08	0,06	0,04	0,09	0,07	0,04	0,09	0,07	0,05	0,10	0,07	0,06	0,10	0,08	0,06	0,11	0,09	0,07		●	
O.1.1	0,30	0,22	0,15	0,33	0,25	0,17	0,33	0,26	0,18	0,36	0,27	0,21	0,38	0,31	0,24	0,43	0,35	0,27	●		○
O.1.2																					
O.2.1																					
O.2.2																					
O.3.1																					

Avansuri de referință pentru freze sferice și torice pe → **pagina 466**

Date orientative de așchiere – MonsterMill – SCR – Freză deget, extra lungă

					52 605 ... / 52 608 ...														
					Ø DC = 3 mm			Ø DC = 4 mm			Ø DC = 5 mm			Ø DC = 6 mm			Ø DC = 8 mm		
	Emulsie	Aer comprimat	Ungere minimă	extra lung	a_e 0,1–0,2 x DC	a_e 0,3–0,4 x DC	a_e 0,6–1,0 x DC	a_e 0,1–0,2 x DC	a_e 0,3–0,4 x DC	a_e 0,6–1,0 x DC	a_e 0,1–0,2 x DC	a_e 0,3–0,4 x DC	a_e 0,6–1,0 x DC	a_e 0,1–0,2 x DC	a_e 0,3–0,4 x DC	a_e 0,6–1,0 x DC	a_e 0,1–0,2 x DC	a_e 0,3–0,4 x DC	a_e 0,6–1,0 x DC
Indice	v_c m/min			$a_{p\,max.}$ x DC	f_z mm			f_z mm			f_z mm			f_z mm			f_z mm		
P.1.1	**80**	**110**		1,0* 0,5	0,031	0,024	0,017	0,043	0,033	0,024	0,062	0,046	0,031	0,083	0,062	0,041	0,11	0,08	0,06
P.1.2	**80**	**110**		1,0* 0,5	0,034	0,026	0,019	0,047	0,036	0,026	0,068	0,050	0,034	0,090	0,067	0,045	0,12	0,09	0,06
P.1.3	**80**	**110**		1,0* 0,5	0,034	0,026	0,019	0,047	0,036	0,026	0,068	0,050	0,034	0,090	0,067	0,045	0,12	0,09	0,06
P.1.4	**80**	**110**		1,0* 0,5	0,034	0,026	0,019	0,047	0,036	0,026	0,068	0,050	0,034	0,090	0,067	0,045	0,12	0,09	0,06
P.1.5	**80**	**110**		1,0* 0,5	0,034	0,026	0,019	0,047	0,036	0,026	0,068	0,050	0,034	0,090	0,067	0,045	0,12	0,09	0,06
P.2.1	**80**	**90**		1,0* 0,5	0,034	0,026	0,019	0,047	0,036	0,026	0,068	0,050	0,034	0,090	0,067	0,045	0,12	0,09	0,06
P.2.2	**80**	**90**		1,0* 0,5	0,034	0,026	0,019	0,047	0,036	0,026	0,068	0,050	0,034	0,090	0,067	0,045	0,12	0,09	0,06
P.2.3	**70**	**80**		1,0* 0,5	0,025	0,019	0,014	0,035	0,027	0,020	0,050	0,038	0,025	0,067	0,050	0,034	0,09	0,07	0,05
P.2.4	**70**	**80**		1,0* 0,5	0,025	0,019	0,014	0,035	0,027	0,020	0,050	0,038	0,025	0,067	0,050	0,034	0,09	0,07	0,05
P.3.1	**70**	**80**		1,0* 0,5	0,022	0,017	0,013	0,031	0,024	0,018	0,045	0,034	0,023	0,060	0,045	0,030	0,08	0,06	0,04
P.3.2	**70**	**80**		1,0* 0,5	0,022	0,017	0,013	0,031	0,024	0,018	0,045	0,034	0,023	0,060	0,045	0,030	0,08	0,06	0,04
P.3.3	**70**	**80**		1,0* 0,5	0,022	0,017	0,013	0,031	0,024	0,018	0,045	0,034	0,023	0,060	0,045	0,030	0,08	0,06	0,04
P.4.1	**70**			1,0* 0,5	0,020	0,015	0,011	0,028	0,021	0,015	0,040	0,030	0,020	0,053	0,039	0,026	0,07	0,05	0,04
P.4.2	**70**			1,0* 0,5	0,020	0,015	0,011	0,028	0,021	0,015	0,040	0,030	0,020	0,053	0,039	0,026	0,07	0,05	0,04
M.1.1	70			1,0* 0,5	0,020	0,015	0,011	0,028	0,021	0,015	0,040	0,030	0,020	0,053	0,039	0,026	0,07	0,05	0,04
M.2.1	70			1,0* 0,5	0,020	0,015	0,011	0,028	0,021	0,015	0,040	0,030	0,020	0,053	0,039	0,026	0,07	0,05	0,04
M.3.1	70			1,0* 0,5	0,020	0,015	0,011	0,028	0,021	0,015	0,040	0,030	0,020	0,053	0,039	0,026	0,07	0,05	0,04
K.1.1		**160**		1,0* 0,5	0,040	0,031	0,022	0,055	0,043	0,031	0,079	0,059	0,040	0,106	0,079	0,053	0,14	0,11	0,07
K.1.2		**120**		1,0* 0,5	0,040	0,031	0,022	0,055	0,043	0,031	0,079	0,059	0,040	0,106	0,079	0,053	0,14	0,11	0,07
K.2.1		**160**		1,0* 0,5	0,034	0,026	0,019	0,047	0,036	0,026	0,068	0,050	0,034	0,090	0,067	0,045	0,12	0,09	0,06
K.2.2		**120**		1,0* 0,5	0,034	0,026	0,019	0,047	0,036	0,026	0,068	0,050	0,034	0,090	0,067	0,045	0,12	0,09	0,06
K.3.1		**100**		1,0* 0,5	0,028	0,022	0,016	0,040	0,031	0,022	0,057	0,042	0,028	0,076	0,056	0,038	0,10	0,08	0,05
K.3.2		**100**		1,0* 0,5	0,028	0,022	0,016	0,040	0,031	0,022	0,057	0,042	0,028	0,076	0,056	0,038	0,10	0,08	0,05
N.1.1																			
N.1.2																			
N.2.1																			
N.2.2																			
N.2.3																			
N.3.1	120	240		1,0* 0,5	0,031	0,024	0,017	0,043	0,033	0,024	0,062	0,046	0,031	0,083	0,062	0,041	0,11	0,08	0,06
N.3.2	100	200		1,0* 0,5	0,034	0,026	0,019	0,047	0,036	0,026	0,068	0,050	0,034	0,090	0,067	0,045	0,12	0,09	0,06
N.3.3	100	200		1,0* 0,5	0,034	0,026	0,019	0,047	0,036	0,026	0,068	0,050	0,034	0,090	0,067	0,045	0,12	0,09	0,06
N.4.1																			
S.1.1	40			0,5* 0,25	0,016	0,007	0,009	0,022	0,017	0,012	0,032	0,023	0,016	0,042	0,031	0,021	0,06	0,04	0,03
S.1.2	40			0,5* 0,25	0,016	0,007	0,009	0,022	0,017	0,012	0,032	0,023	0,016	0,042	0,031	0,021	0,06	0,04	0,03
S.2.1	25			0,5* 0,25	0,018	0,014	0,010	0,025	0,019	0,014	0,036	0,027	0,018	0,048	0,036	0,024	0,06	0,05	0,03
S.2.2	25			0,5* 0,25	0,016	0,007	0,009	0,022	0,017	0,012	0,032	0,023	0,016	0,042	0,031	0,021	0,06	0,04	0,03
S.2.3	25			0,5* 0,25	0,016	0,012	0,009	0,022	0,017	0,012	0,032	0,023	0,016	0,042	0,031	0,021	0,06	0,04	0,03
S.3.1	60			0,5* 0,25	0,025	0,019	0,014	0,035	0,027	0,020	0,050	0,038	0,025	0,067	0,050	0,034	0,09	0,07	0,05
S.3.2	50			0,5* 0,25	0,025	0,019	0,014	0,035	0,027	0,019	0,050	0,037	0,025	0,066	0,049	0,033	0,09	0,07	0,04
S.3.3	50			0,5* 0,25	0,022	0,017	0,013	0,031	0,024	0,018	0,045	0,034	0,023	0,060	0,045	0,030	0,08	0,06	0,04
H.1.1		60		0,5* 0,3	0,018	0,014	0,010	0,025	0,019	0,014	0,036	0,027	0,018	0,048	0,036	0,024	0,06	0,05	0,03
H.1.2		50		0,5* 0,15	0,016	0,012	0,009	0,022	0,017	0,012	0,032	0,023	0,016	0,042	0,031	0,021	0,06	0,04	0,03
H.1.3																			
H.1.4																			
H.2.1		80		0,5* 0,5	0,020	0,016	0,011	0,028	0,022	0,016	0,041	0,030	0,020	0,054	0,040	0,027	0,07	0,05	0,04
H.3.1		60		0,5* 0,3	0,018	0,014	0,010	0,025	0,019	0,014	0,036	0,027	0,018	0,048	0,036	0,024	0,06	0,05	0,03
O.1.1	120	240		1,0* 0,5	0,067	0,052	0,038	0,094	0,073	0,053	0,135	0,101	0,068	0,180	0,134	0,090	0,24	0,18	0,12
O.1.2																			
O.2.1																			
O.2.2																			
O.3.1																			

*=frezare contur și frezare trohoidă

Unghi de plonjare pentru frezare elicoidală și rampă: pentru 4 dinți: 4°; pentru 6 dinți: 1°

	52 605 ... / 52 608 ...																					● prima alegere ○ adecvat		
	Ø DC = 10 mm			Ø DC = 12 mm			Ø DC = 14 mm			Ø DC = 16 mm			Ø DC = 18 mm			Ø DC = 20 mm								
	a_e 0,1–0,2 x DC	a_e 0,3–0,4 x DC	a_e 0,6–1,0 x DC	a_e 0,1–0,2 x DC	a_e 0,3–0,4 x DC	a_e 0,6–1,0 x DC	a_e 0,1–0,2 x DC	a_e 0,3–0,4 x DC	a_e 0,6–1,0 x DC	a_e 0,1–0,2 x DC	a_e 0,3–0,4 x DC	a_e 0,6–1,0 x DC	a_e 0,1–0,2 x DC	a_e 0,3–0,4 x DC	a_e 0,6–1,0 x DC	a_e 0,1–0,2 x DC	a_e 0,3–0,4 x DC	a_e 0,6–1,0 x DC						
Indice	f_z mm			f_z mm			f_z mm			f_z mm			f_z mm			f_z mm			Emulsie		Aer comprimat		Ungere minimă	
P.1.1	0,14	0,10	0,07	0,15	0,11	0,08	0,15	0,12	0,08	0,15	0,13	0,10	0,18	0,14	0,11	0,20	0,16	0,12	○		●		○	
P.1.2	0,15	0,11	0,08	0,17	0,12	0,08	0,16	0,13	0,09	0,17	0,14	0,11	0,19	0,16	0,12	0,21	0,17	0,14	○		●		○	
P.1.3	0,15	0,11	0,08	0,17	0,12	0,08	0,16	0,13	0,09	0,17	0,14	0,11	0,19	0,16	0,12	0,21	0,17	0,14	○		●		○	
P.1.4	0,15	0,11	0,08	0,17	0,12	0,08	0,16	0,13	0,09	0,17	0,14	0,11	0,19	0,16	0,12	0,21	0,17	0,14	○		●		○	
P.1.5	0,15	0,11	0,08	0,17	0,12	0,08	0,16	0,13	0,09	0,17	0,14	0,11	0,19	0,16	0,12	0,21	0,17	0,14	○		●		○	
P.2.1	0,15	0,11	0,08	0,17	0,12	0,08	0,16	0,13	0,09	0,17	0,14	0,11	0,19	0,16	0,12	0,21	0,17	0,14	○		●		○	
P.2.2	0,15	0,11	0,08	0,17	0,12	0,08	0,16	0,13	0,09	0,17	0,14	0,11	0,19	0,16	0,12	0,21	0,17	0,14	○		●		○	
P.2.3	0,11	0,08	0,06	0,12	0,09	0,06	0,12	0,10	0,07	0,12	0,10	0,08	0,14	0,12	0,09	0,16	0,13	0,10	○		●		○	
P.2.4	0,11	0,08	0,06	0,12	0,09	0,06	0,12	0,10	0,07	0,12	0,10	0,08	0,14	0,12	0,09	0,16	0,13	0,10	○		●		○	
P.3.1	0,10	0,08	0,05	0,11	0,08	0,06	0,11	0,09	0,06	0,11	0,09	0,07	0,13	0,10	0,08	0,14	0,12	0,09	○		●		○	
P.3.2	0,10	0,08	0,05	0,11	0,08	0,06	0,11	0,09	0,06	0,11	0,09	0,07	0,13	0,10	0,08	0,14	0,12	0,09	○		●		○	
P.3.3	0,10	0,08	0,05	0,11	0,08	0,06	0,11	0,09	0,06	0,11	0,09	0,07	0,13	0,10	0,08	0,14	0,12	0,09	○		●		○	
P.4.1	0,09	0,07	0,04	0,10	0,07	0,05	0,10	0,08	0,05	0,10	0,08	0,06	0,11	0,09	0,07	0,13	0,10	0,08	●					
P.4.2	0,09	0,07	0,04	0,10	0,07	0,05	0,10	0,08	0,05	0,10	0,08	0,06	0,11	0,09	0,07	0,13	0,10	0,08	●					
M.1.1	0,09	0,07	0,04	0,10	0,07	0,05	0,10	0,08	0,05	0,10	0,08	0,06	0,11	0,09	0,07	0,13	0,10	0,08	●					
M.2.1	0,09	0,07	0,04	0,10	0,07	0,05	0,10	0,08	0,05	0,10	0,08	0,06	0,11	0,09	0,07	0,13	0,10	0,08	●					
M.3.1	0,09	0,07	0,04	0,10	0,07	0,05	0,10	0,08	0,05	0,10	0,08	0,06	0,11	0,09	0,07	0,13	0,10	0,08	●					
K.1.1	0,18	0,13	0,09	0,19	0,14	0,10	0,19	0,15	0,11	0,20	0,16	0,12	0,22	0,18	0,14	0,25	0,20	0,16	○		●		○	
K.1.2	0,18	0,13	0,09	0,19	0,14	0,10	0,19	0,15	0,11	0,20	0,16	0,12	0,22	0,18	0,14	0,25	0,20	0,16	○		●		○	
K.2.1	0,15	0,11	0,08	0,17	0,12	0,08	0,16	0,13	0,09	0,17	0,14	0,11	0,19	0,16	0,12	0,21	0,17	0,14	○		●		○	
K.2.2	0,15	0,11	0,08	0,17	0,12	0,08	0,16	0,13	0,09	0,17	0,14	0,11	0,19	0,16	0,12	0,21	0,17	0,14	○		●		○	
K.3.1	0,13	0,09	0,06	0,14	0,10	0,07	0,14	0,11	0,08	0,14	0,11	0,09	0,16	0,13	0,10	0,18	0,15	0,11	○		●		○	
K.3.2	0,13	0,09	0,06	0,14	0,10	0,07	0,14	0,11	0,08	0,14	0,11	0,09	0,16	0,13	0,10	0,18	0,15	0,11	○		●		○	
N.1.1																								
N.1.2																								
N.2.1																								
N.2.2																								
N.2.3																								
N.3.1	0,14	0,10	0,07	0,15	0,11	0,08	0,15	0,12	0,08	0,15	0,13	0,10	0,18	0,14	0,11	0,20	0,16	0,12	●				○	
N.3.2	0,15	0,11	0,08	0,17	0,12	0,08	0,16	0,13	0,09	0,17	0,14	0,11	0,19	0,16	0,12	0,21	0,17	0,14	●				○	
N.3.3	0,15	0,11	0,08	0,17	0,12	0,08	0,16	0,13	0,09	0,17	0,14	0,11	0,19	0,16	0,12	0,21	0,17	0,14	●				○	
N.4.1																								
S.1.1	0,07	0,05	0,04	0,08	0,06	0,04	0,08	0,06	0,04	0,08	0,06	0,05	0,09	0,07	0,06	0,10	0,08	0,06	●					
S.1.2	0,07	0,05	0,04	0,08	0,06	0,04	0,08	0,06	0,04	0,08	0,06	0,05	0,09	0,07	0,06	0,10	0,08	0,06	●					
S.2.1	0,08	0,06	0,04	0,09	0,07	0,04	0,09	0,07	0,05	0,09	0,07	0,06	0,10	0,08	0,06	0,11	0,09	0,07	●					
S.2.2	0,07	0,05	0,04	0,08	0,06	0,04	0,08	0,06	0,04	0,08	0,06	0,05	0,09	0,07	0,06	0,10	0,08	0,06	●					
S.2.3	0,07	0,05	0,04	0,08	0,03	0,04	0,08	0,06	0,04	0,08	0,06	0,05	0,09	0,07	0,06	0,10	0,08	0,06	●					
S.3.1	0,11	0,08	0,06	0,12	0,09	0,06	0,12	0,10	0,07	0,12	0,10	0,08	0,14	0,12	0,09	0,16	0,13	0,10	●					
S.3.2	0,11	0,08	0,06	0,12	0,09	0,06	0,12	0,09	0,07	0,12	0,10	0,08	0,14	0,11	0,09	0,16	0,13	0,10	●					
S.3.3	0,10	0,08	0,05	0,11	0,08	0,06	0,11	0,09	0,06	0,11	0,09	0,07	0,13	0,10	0,08	0,14	0,12	0,09	●					
H.1.1	0,08	0,06	0,04	0,09	0,07	0,04	0,09	0,07	0,05	0,09	0,07	0,06	0,10	0,08	0,06	0,11	0,09	0,07			●			
H.1.2	0,07	0,05	0,04	0,08	0,06	0,04	0,08	0,06	0,04	0,08	0,06	0,05	0,09	0,07	0,06	0,10	0,08	0,06			●			
H.1.3																								
H.1.4																								
H.2.1	0,09	0,07	0,05	0,10	0,07	0,05	0,10	0,08	0,05	0,10	0,08	0,06	0,11	0,09	0,07	0,13	0,11	0,08			●			
H.3.1	0,08	0,06	0,04	0,09	0,07	0,04	0,09	0,07	0,05	0,09	0,07	0,06	0,10	0,08	0,06	0,11	0,09	0,07			●			
O.1.1	0,30	0,22	0,15	0,33	0,25	0,17	0,33	0,26	0,18	0,33	0,27	0,21	0,38	0,31	0,24	0,43	0,35	0,27	●				○	
O.1.2																								
O.2.1																								
O.2.2																								
O.3.1																								

14

Date orientative de așchiere – MonsterMill – SCR – Freză frontală torică, lungă

			52 609 ...														
			Ø DC = 3 mm			Ø DC = 4 mm			Ø DC = 5 mm			Ø DC = 6 mm			Ø DC = 8 mm		
		lung	a_e 0,1–0,2 x DC	a_e 0,3–0,4 x DC	a_e 0,6–1,0 x DC	a_e 0,1–0,2 x DC	a_e 0,3–0,4 x DC	a_e 0,6–1,0 x DC	a_e 0,1–0,2 x DC	a_e 0,3–0,4 x DC	a_e 0,6–1,0 x DC	a_e 0,1–0,2 x DC	a_e 0,3–0,4 x DC	a_e 0,6–1,0 x DC	a_e 0,1–0,2 x DC	a_e 0,3–0,4 x DC	a_e 0,6–1,0 x DC
Indice	v_c m/min	$a_{p\,max.}$ x DC	f_z mm			f_z mm			f_z mm			f_z mm			f_z mm		
P.1.1	150	1,0	0,019	0,017	0,012	0,029	0,022	0,016	0,040	0,030	0,020	0,048	0,036	0,024	0,06	0,05	0,03
P.1.2	130	1,0	0,014	0,012	0,009	0,022	0,017	0,012	0,030	0,022	0,015	0,036	0,027	0,018	0,05	0,04	0,02
P.1.3	130	1,0	0,014	0,012	0,009	0,022	0,017	0,012	0,030	0,022	0,015	0,036	0,027	0,018	0,05	0,04	0,02
P.1.4	140	1,0	0,019	0,017	0,012	0,022	0,017	0,012	0,030	0,022	0,015	0,036	0,027	0,018	0,05	0,04	0,02
P.1.5	140	1,0	0,019	0,017	0,012	0,022	0,017	0,012	0,030	0,022	0,015	0,036	0,027	0,018	0,05	0,04	0,02
P.2.1	150	1,0	0,024	0,021	0,015	0,029	0,022	0,016	0,040	0,030	0,020	0,048	0,036	0,024	0,06	0,05	0,03
P.2.2	150	1,0	0,019	0,017	0,012	0,029	0,022	0,016	0,040	0,030	0,020	0,048	0,036	0,024	0,06	0,05	0,03
P.2.3	130	1,0	0,014	0,012	0,009	0,022	0,017	0,012	0,030	0,022	0,015	0,036	0,027	0,018	0,05	0,04	0,02
P.2.4	130	1,0	0,014	0,012	0,009	0,022	0,017	0,012	0,030	0,022	0,015	0,036	0,027	0,018	0,05	0,04	0,02
P.3.1	130	1,0	0,014	0,012	0,009	0,022	0,017	0,012	0,030	0,022	0,015	0,036	0,027	0,018	0,05	0,04	0,02
P.3.2	150	1,0	0,024	0,021	0,015	0,029	0,022	0,016	0,040	0,030	0,020	0,048	0,036	0,024	0,06	0,05	0,03
P.3.3	130	1,0	0,014	0,012	0,009	0,022	0,017	0,012	0,030	0,022	0,015	0,036	0,027	0,018	0,05	0,04	0,02
P.4.1																	
P.4.2																	
M.1.1																	
M.2.1																	
M.3.1																	
K.1.1	170	1,0	0,028	0,025	0,018	0,043	0,033	0,024	0,056	0,042	0,028	0,072	0,054	0,036	0,10	0,07	0,05
K.1.2	170	1,0	0,028	0,025	0,018	0,043	0,033	0,024	0,056	0,042	0,028	0,072	0,054	0,036	0,10	0,07	0,05
K.2.1	150	1,0	0,024	0,021	0,015	0,036	0,028	0,020	0,046	0,034	0,023	0,060	0,045	0,030	0,08	0,06	0,04
K.2.2	150	1,0	0,024	0,021	0,015	0,036	0,028	0,020	0,046	0,034	0,023	0,060	0,045	0,030	0,08	0,06	0,04
K.3.1	80	1,0	0,014	0,012	0,009	0,022	0,017	0,012	0,030	0,022	0,015	0,036	0,027	0,018	0,05	0,04	0,02
K.3.2	80	1,0	0,014	0,012	0,009	0,022	0,017	0,012	0,030	0,022	0,015	0,036	0,027	0,018	0,05	0,04	0,02
N.1.1																	
N.1.2																	
N.2.1																	
N.2.2																	
N.2.3																	
N.3.1																	
N.3.2																	
N.3.3																	
N.4.1																	
S.1.1																	
S.1.2																	
S.2.1																	
S.2.2																	
S.2.3																	
S.3.1																	
S.3.2																	
S.3.3																	
H.1.1	80	0,3	0,014	0,012	0,009	0,022	0,017	0,012	0,030	0,022	0,015	0,036	0,027	0,018	0,05	0,04	0,02
H.1.2	60	0,15	0,009	0,008	0,006	0,014	0,011	0,008	0,020	0,015	0,010	0,024	0,018	0,012	0,03	0,02	0,02
H.1.3																	
H.1.4																	
H.2.1	100	0,5	0,014	0,012	0,009	0,022	0,017	0,012	0,030	0,022	0,015	0,036	0,027	0,018	0,05	0,04	0,02
H.3.1	80	0,3	0,014	0,012	0,009	0,022	0,017	0,012	0,030	0,022	0,015	0,036	0,027	0,018	0,05	0,04	0,02
O.1.1																	
O.1.2																	
O.2.1																	
O.2.2																	
O.3.1																	

	52 609 ...									● prima alegere ○ adecvat		
	Ø DC = 10 mm			Ø DC = 12 mm			Ø DC = 16 mm					
	a_e 0,1–0,2 x DC	a_e 0,3–0,4 x DC	a_e 0,6–1,0 x DC	a_e 0,1–0,2 x DC	a_e 0,3–0,4 x DC	a_e 0,6–1,0 x DC	a_e 0,1–0,2 x DC	a_e 0,3–0,4 x DC	a_e 0,6–1,0 x DC			
Indice	f_z mm			f_z mm			f_z mm			Emulsie	Aer comprimat	Ungere minimă
P.1.1	0,08	0,06	0,04	0,10	0,07	0,05	0,11	0,08	0,06	○	●	
P.1.2	0,06	0,05	0,03	0,07	0,05	0,04	0,08	0,06	0,05	○	●	
P.1.3	0,06	0,05	0,03	0,07	0,05	0,04	0,08	0,06	0,05	○	●	
P.1.4	0,06	0,05	0,03	0,07	0,05	0,04	0,08	0,06	0,05	○	●	
P.1.5	0,06	0,05	0,03	0,07	0,05	0,04	0,08	0,06	0,05	○	●	
P.2.1	0,08	0,06	0,04	0,10	0,07	0,05	0,11	0,08	0,06	○	●	
P.2.2	0,08	0,06	0,04	0,10	0,07	0,05	0,11	0,08	0,06	○	●	
P.2.3	0,06	0,05	0,03	0,07	0,05	0,04	0,08	0,06	0,05	○	●	
P.2.4	0,06	0,05	0,03	0,07	0,05	0,04	0,08	0,06	0,05	○	●	
P.3.1	0,06	0,05	0,03	0,07	0,05	0,04	0,08	0,06	0,05	○	●	
P.3.2	0,08	0,06	0,04	0,10	0,07	0,05	0,11	0,08	0,06	○	●	
P.3.3	0,06	0,05	0,03	0,07	0,05	0,04	0,08	0,06	0,05	○	●	
P.4.1												
P.4.2												
M.1.1												
M.2.1												
M.3.1												
K.1.1	0,12	0,09	0,06	0,14	0,11	0,07	0,15	0,12	0,09	○	●	
K.1.2	0,12	0,09	0,06	0,14	0,11	0,07	0,15	0,12	0,09	○	●	
K.2.1	0,10	0,08	0,05	0,12	0,09	0,06	0,14	0,10	0,08	○	●	
K.2.2	0,10	0,08	0,05	0,12	0,09	0,06	0,14	0,10	0,08	○	●	
K.3.1	0,06	0,05	0,03	0,07	0,05	0,04	0,08	0,06	0,05	○	●	
K.3.2	0,06	0,05	0,03	0,07	0,05	0,04	0,08	0,06	0,05	○	●	
N.1.1												
N.1.2												
N.2.1												
N.2.2												
N.2.3												
N.3.1												
N.3.2												
N.3.3												
N.4.1												
S.1.1												
S.1.2												
S.2.1												
S.2.2												
S.2.3												
S.3.1												
S.3.2												
S.3.3												
H.1.1	0,06	0,05	0,03	0,07	0,05	0,04	0,08	0,06	0,05		●	
H.1.2	0,04	0,03	0,02	0,05	0,04	0,02	0,05	0,04	0,03		●	
H.1.3												
H.1.4												
H.2.1	0,06	0,05	0,03	0,07	0,05	0,04	0,08	0,06	0,05		●	
H.3.1	0,06	0,05	0,03	0,07	0,05	0,04	0,08	0,06	0,05		●	
O.1.1												
O.1.2												
O.2.1												
O.2.2												
O.3.1												

Date orientative de așchiere – MonsterMill – SCR – Freză frontală torică, extra lungă

				52 610 ...																
				Ø DC = 8 mm			Ø DC = 10 mm			Ø DC = 12 mm			Ø DC = 16 mm			● prima alegere		
		extra lung														○ potrivit		
				a_e 0,1–0,2 x DC	a_e 0,3–0,4 x DC	a_e 0,6–1,0 x DC	a_e 0,1–0,2 x DC	a_e 0,3–0,4 x DC	a_e 0,6–1,0 x DC	a_e 0,1–0,2 x DC	a_e 0,3–0,4 x DC	a_e 0,6–1,0 x DC	a_e 0,1–0,2 x DC	a_e 0,3–0,4 x DC	a_e 0,6–1,0 x DC	Emulsie	Aer comprimat	Ungere minimă
Indice	v_c m/min	$a_{p\,max.}$ x DC		f_z mm			f_z mm			f_z mm			f_z mm					
P.1.1	100	1,0*	0,5	0,06	0,05	0,03	0,08	0,06	0,04	0,10	0,07	0,05	0,11	0,08	0,06	○	●	
P.1.2	90	1,0*	0,5	0,05	0,04	0,02	0,06	0,05	0,03	0,07	0,05	0,04	0,08	0,06	0,05	○	●	
P.1.3	90	1,0*	0,5	0,05	0,04	0,02	0,06	0,05	0,03	0,07	0,05	0,04	0,08	0,06	0,05	○	●	
P.1.4	100	1,0*	0,5	0,05	0,04	0,02	0,06	0,05	0,03	0,07	0,05	0,04	0,08	0,06	0,05	○	●	
P.1.5	100	1,0*	0,5	0,05	0,04	0,02	0,06	0,05	0,03	0,07	0,05	0,04	0,08	0,06	0,05	○	●	
P.2.1	100	1,0*	0,5	0,06	0,05	0,03	0,08	0,06	0,04	0,10	0,07	0,05	0,11	0,08	0,06	○	●	
P.2.2	100	1,0*	0,5	0,06	0,05	0,03	0,08	0,06	0,04	0,10	0,07	0,05	0,11	0,08	0,06	○	●	
P.2.3	90	1,0*	0,5	0,05	0,04	0,02	0,06	0,05	0,03	0,07	0,05	0,04	0,08	0,06	0,05	○	●	
P.2.4	90	1,0*	0,5	0,05	0,04	0,02	0,06	0,05	0,03	0,07	0,05	0,04	0,08	0,06	0,05	○	●	
P.3.1	90	1,0*	0,5	0,05	0,04	0,02	0,06	0,05	0,03	0,07	0,05	0,04	0,08	0,06	0,05	○	●	
P.3.2	100	1,0*	0,5	0,06	0,05	0,03	0,08	0,06	0,04	0,10	0,07	0,05	0,11	0,08	0,06	○	●	
P.3.3	90	1,0*	0,5	0,05	0,04	0,02	0,06	0,05	0,03	0,07	0,05	0,04	0,08	0,06	0,05	○	●	
P.4.1																		
P.4.2																		
M.1.1																		
M.2.1																		
M.3.1																		
K.1.1	120	1,0*	0,5	0,10	0,07	0,05	0,12	0,09	0,06	0,14	0,11	0,07	0,15	0,12	0,09	○	●	
K.1.2	120	1,0*	0,5	0,10	0,07	0,05	0,12	0,09	0,06	0,14	0,11	0,07	0,15	0,12	0,09	○	●	
K.2.1	100	1,0*	0,5	0,08	0,06	0,04	0,10	0,08	0,05	0,12	0,09	0,06	0,14	0,10	0,08	○	●	
K.2.2	100	1,0*	0,5	0,08	0,06	0,04	0,10	0,08	0,05	0,12	0,09	0,06	0,14	0,10	0,08	○	●	
K.3.1	60	1,0*	0,5	0,05	0,04	0,02	0,06	0,05	0,03	0,07	0,05	0,04	0,08	0,06	0,05	○	●	
K.3.2	60	1,0*	0,5	0,05	0,04	0,02	0,06	0,05	0,03	0,07	0,05	0,04	0,08	0,06	0,05	○	●	
N.1.1																		
N.1.2																		
N.2.1																		
N.2.2																		
N.2.3																		
N.3.1																		
N.3.2																		
N.3.3																		
N.4.1																		
S.1.1																		
S.1.2																		
S.2.1																		
S.2.2																		
S.2.3																		
S.3.1																		
S.3.2																		
S.3.3																		
H.1.1	60	0,5*	0,3	0,05	0,04	0,02	0,06	0,05	0,03	0,07	0,05	0,04	0,08	0,06	0,05		●	
H.1.2	50	0,5*	0,15	0,03	0,02	0,02	0,04	0,03	0,02	0,05	0,04	0,02	0,05	0,04	0,03		●	
H.1.3																		
H.1.4																		
H.2.1	70	0,5*	0,5	0,05	0,04	0,02	0,06	0,05	0,03	0,07	0,05	0,04	0,08	0,06	0,05		●	
H.3.1	60	0,5*	0,3	0,05	0,04	0,02	0,06	0,05	0,03	0,07	0,05	0,04	0,08	0,06	0,05		●	
O.1.1																		
O.1.2																		
O.2.1																		
O.2.2																		
O.3.1																		

*=frezare contur și frezare trohoidă

Date orientative de așchiere – MonsterMill – SCR – Freză frontală torică, prelucrare HSC

				52 609 ... / 52 610 ...								● prima alegere ○ potrivit		
				Ø DC = 3 mm	Ø DC = 4 mm	Ø DC = 5 mm	Ø DC = 6 mm	Ø DC = 8 mm	Ø DC = 10 mm	Ø DC = 12 mm	Ø DC = 16 mm	Emulsie	Aer comprimat	Ungere minimă
Indice	v_c m/min	a_p x DC	a_e x DC	f_z mm	f_z mm	f_z mm	f_z mm	f_z mm	f_z mm	f_z mm	f_z mm			
P.1.1	200	0,04	0,5	0,090	0,120	0,150	0,180	0,24	0,30	0,36	0,48	○	●	
P.1.2	170	0,03	0,3	0,066	0,090	0,110	0,132	0,18	0,22	0,26	0,35	○	●	
P.1.3	170	0,03	0,3	0,066	0,090	0,110	0,132	0,18	0,22	0,26	0,35	○	●	
P.1.4	190	0,03	0,4	0,072	0,100	0,120	0,144	0,19	0,24	0,29	0,38	○	●	
P.1.5	190	0,03	0,4	0,072	0,100	0,120	0,144	0,19	0,24	0,29	0,38	○	●	
P.2.1	200	0,04	0,5	0,090	0,120	0,150	0,180	0,24	0,30	0,36	0,48	○	●	
P.2.2	200	0,04	0,5	0,090	0,120	0,150	0,180	0,24	0,30	0,36	0,48	○	●	
P.2.3	170	0,03	0,3	0,066	0,090	0,110	0,132	0,18	0,22	0,26	0,35	○	●	
P.2.4	170	0,03	0,3	0,066	0,090	0,110	0,132	0,18	0,22	0,26	0,35	○	●	
P.3.1	170	0,03	0,3	0,066	0,090	0,110	0,132	0,18	0,22	0,26	0,35	○	●	
P.3.2	200	0,04	0,5	0,090	0,120	0,150	0,180	0,24	0,30	0,36	0,48	○	●	
P.3.3	170	0,03	0,3	0,066	0,090	0,110	0,132	0,18	0,22	0,26	0,35	○	●	
P.4.1														
P.4.2														
M.1.1														
M.2.1														
M.3.1														
K.1.1	230	0,05	0,6	0,120	0,160	0,200	0,240	0,32	0,40	0,48	0,64	○	●	
K.1.2	230	0,05	0,6	0,120	0,160	0,200	0,240	0,32	0,40	0,48	0,64	○	●	
K.2.1	200	0,04	0,5	0,096	0,130	0,160	0,192	0,26	0,32	0,38	0,51	○	●	
K.2.2	200	0,04	0,5	0,096	0,130	0,160	0,192	0,26	0,32	0,38	0,51	○	●	
K.3.1	100	0,03	0,4	0,072	0,100	0,120	0,144	0,19	0,24	0,29	0,38	○	●	
K.3.2	100	0,03	0,4	0,072	0,100	0,120	0,144	0,19	0,24	0,29	0,38	○	●	
N.1.1														
N.1.2														
N.2.1														
N.2.2														
N.2.3														
N.3.1														
N.3.2														
N.3.3														
N.4.1														
S.1.1														
S.1.2														
S.2.1														
S.2.2														
S.2.3														
S.3.1														
S.3.2														
S.3.3														
H.1.1	100	0,03	0,3	0,060	0,080	0,100	0,120	0,16	0,20	0,24	0,32		●	
H.1.2	90	0,02	0,3	0,048	0,064	0,080	0,096	0,13	0,16	0,19	0,26		●	
H.1.3	80	0,02	0,2	0,024	0,056	0,070	0,084	0,11	0,14	0,17	0,22		●	
H.1.4	60	0,02	0,2	0,036	0,048	0,060	0,072	0,10	0,12	0,14	0,19		●	
H.2.1	130	0,03	0,4	0,072	0,100	0,120	0,144	0,19	0,24	0,29	0,38		●	
H.3.1	100	0,03	0,3	0,060	0,080	0,100	0,120	0,16	0,20	0,24	0,32		●	
O.1.1														
O.1.2														
O.2.1														
O.2.2														
O.3.1														

Date orientative de așchiere – MonsterMill – ICR – Freză deget, scurtă

					52 784 ...											
					Ø DC = 1,5 mm			Ø DC = 2 mm			Ø DC = 2,5 mm			● prima alegere		
														○ adecvat		
	Emulsie	Aer comprimat	Ungere minimă	scurt	a_e 0,1–0,2 x DC	a_e 0,3–0,4 x DC	a_e 0,6–1,0 x DC	a_e 0,1–0,2 x DC	a_e 0,3–0,4 x DC	a_e 0,6–1,0 x DC	a_e 0,1–0,2 x DC	a_e 0,3–0,4 x DC	a_e 0,6–1,0 x DC	Emulsie	Aer comprimat	Ungere minimă
Indice	v_c m/min			$a_{p\,max.}$ x DC	f_z mm			f_z mm			f_z mm					
P.1.1	140	130		0,25	0,014	0,013	0,010	0,020	0,019	0,014	0,029	0,024	0,018	○	●	○
P.1.2	140	130		0,25	0,014	0,013	0,010	0,018	0,017	0,013	0,026	0,022	0,016	○	●	○
P.1.3	140	130		0,25	0,014	0,013	0,010	0,018	0,017	0,013	0,026	0,022	0,016	○	●	○
P.1.4	140	130		0,25	0,014	0,013	0,010	0,018	0,017	0,013	0,026	0,022	0,016	○	●	○
P.1.5	140	130		0,25	0,014	0,013	0,010	0,018	0,017	0,013	0,026	0,022	0,016	○	●	○
P.2.1	120			0,25	0,014	0,013	0,010	0,018	0,017	0,013	0,026	0,022	0,016	○	●	○
P.2.2	120	110		0,25	0,014	0,013	0,010	0,018	0,017	0,013	0,026	0,022	0,016	○	●	○
P.2.3	80	90		0,25	0,013	0,012	0,009	0,016	0,015	0,011	0,024	0,020	0,015	○	●	○
P.2.4	80	90		0,25	0,013	0,012	0,009	0,016	0,015	0,011	0,024	0,020	0,015	○	●	○
P.3.1	80	90		0,25	0,011	0,010	0,008	0,014	0,013	0,010	0,021	0,017	0,013	○	●	○
P.3.2	80	90		0,25	0,011	0,010	0,008	0,014	0,013	0,010	0,021	0,017	0,013	○	●	○
P.3.3	100	110		0,25	0,011	0,010	0,008	0,014	0,013	0,010	0,021	0,017	0,013	○	●	○
P.4.1	100			0,25	0,009	0,008	0,006	0,013	0,012	0,009	0,019	0,016	0,012	●		
P.4.2	100			0,25	0,009	0,008	0,006	0,013	0,012	0,009	0,019	0,016	0,012	●		
M.1.1	**100**			0,25	0,009	0,008	0,006	0,013	0,012	0,009	0,019	0,016	0,012	●		
M.2.1	**80**			0,25	0,009	0,008	0,006	0,013	0,012	0,009	0,019	0,016	0,012	●		
M.3.1	**100**			0,25	0,009	0,008	0,006	0,013	0,012	0,009	0,019	0,016	0,012	●		
K.1.1		180		0,25	0,020	0,019	0,014	0,025	0,024	0,018	0,036	0,030	0,022		●	
K.1.2		160		0,25	0,020	0,019	0,014	0,025	0,024	0,018	0,036	0,030	0,022		●	
K.2.1		180		0,25	0,016	0,015	0,011	0,022	0,020	0,015	0,031	0,026	0,019		●	
K.2.2		160		0,25	0,016	0,015	0,011	0,022	0,020	0,015	0,031	0,026	0,019		●	
K.3.1		120		0,25	0,014	0,013	0,010	0,018	0,017	0,013	0,026	0,022	0,016		●	
K.3.2		120		0,25	0,014	0,013	0,010	0,018	0,017	0,013	0,026	0,022	0,016		●	
N.1.1																
N.1.2																
N.2.1																
N.2.2																
N.2.3																
N.3.1	280	280		0,25	0,007	0,007	0,005	0,020	0,019	0,014	0,029	0,024	0,018	●		○
N.3.2	220	220		0,25	0,016	0,015	0,011	0,022	0,020	0,015	0,031	0,026	0,019	●		○
N.3.3	220	220		0,25	0,016	0,015	0,011	0,022	0,020	0,015	0,031	0,026	0,019	●		○
N.4.1																
S.1.1	45			0,25	0,009	0,008	0,006	0,013	0,012	0,009	0,019	0,012	0,012	●		
S.1.2	45			0,25	0,009	0,008	0,006	0,013	0,012	0,009	0,019	0,012	0,012	●		
S.2.1	25			0,25	0,011	0,010	0,008	0,014	0,013	0,010	0,021	0,017	0,013	●		
S.2.2	30			0,25	0,009	0,008	0,006	0,013	0,012	0,009	0,019	0,012	0,012	●		
S.2.3	25			0,25	0,011	0,010	0,008	0,014	0,013	0,010	0,021	0,017	0,013	●		
S.3.1	80			0,25	0,013	0,012	0,009	0,016	0,015	0,011	0,024	0,020	0,015	●		
S.3.2	60			0,25	0,014	0,013	0,010	0,018	0,017	0,013	0,026	0,022	0,016	●		
S.3.3	60			0,25	0,014	0,013	0,010	0,018	0,017	0,013	0,026	0,022	0,016	●		
H.1.1		80		0,20	0,011	0,010	0,008	0,014	0,013	0,010	0,021	0,017	0,013		●	
H.1.2		60		0,15	0,009	0,008	0,006	0,013	0,012	0,009	0,019	0,016	0,012		●	
H.1.3																
H.1.4																
H.2.1		80		0,25	0,013	0,012	0,009	0,016	0,015	0,011	0,024	0,020	0,015		●	
H.3.1		80		0,20	0,011	0,010	0,008	0,014	0,013	0,010	0,021	0,017	0,013		●	
O.1.1	300	300		0,25	0,029	0,027	0,020	0,043	0,040	0,030	0,051	0,043	0,032	●		○
O.1.2																
O.2.1																
O.2.2																
O.3.1																

Unghi de plonjare pentru frezare elicoidală și oblică: pentru 3 dinți: 5°; pentru 4 dinți: 4°; pentru 5 dinți: 3°

Date orientative de așchiere – MonsterMill – ICR – Freză deget, scurtă – lungă

						52 784 ... / 52 786 ...														
						Ø DC = 3 mm			Ø DC = 4 mm			Ø DC = 5 mm			Ø DC = 6 mm			● prima alegere ○ adecvat		
	Emulsie	Aer comprimat	Ungere minimă	scurt	lung	a_e 0,1–0,2 x DC	a_e 0,3–0,4 x DC	a_e 0,6–1,0 x DC	a_e 0,1–0,2 x DC	a_e 0,3–0,4 x DC	a_e 0,6–1,0 x DC	a_e 0,1–0,2 x DC	a_e 0,3–0,4 x DC	a_e 0,6–1,0 x DC	a_e 0,1–0,2 x DC	a_e 0,3–0,4 x DC	a_e 0,6–1,0 x DC	Emulsie	Aer comprimat	Ungere minimă
Indice	v_c m/min			$a_{p\,max.}$ x DC		f_z mm			f_z mm			f_z mm			f_z mm					
P.1.1	140	130		1,0	1,0*	0,038	0,029	0,021	0,049	0,038	0,028	0,063	0,049	0,035	0,074	0,057	0,041	○	●	○
P.1.2	140	130		1,0	1,0*	0,034	0,026	0,019	0,045	0,035	0,025	0,056	0,043	0,031	0,067	0,052	0,038	○	●	○
P.1.3	140	130		1,0	1,0*	0,034	0,026	0,019	0,045	0,035	0,025	0,056	0,043	0,031	0,067	0,052	0,038	○	●	○
P.1.4	140	130		1,0	1,0*	0,034	0,026	0,019	0,045	0,035	0,025	0,056	0,043	0,031	0,067	0,052	0,038	○	●	○
P.1.5	140	130		1,0	1,0*	0,034	0,026	0,019	0,045	0,035	0,025	0,056	0,043	0,031	0,067	0,052	0,038	○	●	○
P.2.1	120	110		1,0	1,0*	0,034	0,026	0,019	0,045	0,035	0,025	0,056	0,043	0,031	0,067	0,052	0,038	○	●	○
P.2.2	120	110		1,0	1,0*	0,034	0,026	0,019	0,045	0,035	0,025	0,056	0,043	0,031	0,067	0,052	0,038	○	●	○
P.2.3	80	90		1,0	1,0*	0,031	0,024	0,018	0,063	0,049	0,035	0,052	0,040	0,029	0,061	0,047	0,034	○	●	○
P.2.4	80	90		1,0	1,0*	0,031	0,024	0,018	0,063	0,049	0,035	0,052	0,040	0,029	0,061	0,047	0,034	○	●	○
P.3.1	80	90		1,0	1,0*	0,027	0,021	0,015	0,036	0,028	0,020	0,045	0,035	0,025	0,054	0,042	0,030	○	●	○
P.3.2	80	90		1,0	1,0*	0,027	0,021	0,015	0,036	0,028	0,020	0,045	0,035	0,025	0,054	0,042	0,030	○	●	○
P.3.3	100	110		1,0	1,0*	0,027	0,021	0,015	0,036	0,028	0,020	0,045	0,035	0,025	0,054	0,042	0,030	○	●	○
P.4.1	100			1,0	1,0*	0,025	0,019	0,014	0,031	0,024	0,018	0,040	0,031	0,023	0,047	0,036	0,026	●		
P.4.2	100			1,0	1,0*	0,025	0,019	0,014	0,031	0,024	0,018	0,040	0,031	0,023	0,047	0,036	0,026	●		
M.1.1	**100**			1,0	1,0*	0,025	0,019	0,014	0,031	0,024	0,018	0,040	0,031	0,023	0,047	0,036	0,026	●		
M.2.1	**80**			1,0	1,0*	0,025	0,019	0,014	0,031	0,024	0,018	0,040	0,031	0,023	0,047	0,036	0,026	●		
M.3.1	**100**			1,0	1,0*	0,025	0,019	0,014	0,031	0,024	0,018	0,040	0,031	0,023	0,047	0,036	0,026	●		
K.1.1		180		1,0	1,0*	0,047	0,036	0,026	0,063	0,049	0,035	0,079	0,061	0,044	0,094	0,073	0,053		●	
K.1.2		160		1,0	1,0*	0,047	0,036	0,026	0,063	0,049	0,035	0,079	0,061	0,044	0,094	0,073	0,053		●	
K.2.1		180		1,0	1,0*	0,040	0,031	0,023	0,054	0,042	0,030	0,067	0,052	0,038	0,081	0,062	0,045		●	
K.2.2		160		1,0	1,0*	0,040	0,031	0,023	0,054	0,042	0,030	0,067	0,052	0,038	0,081	0,062	0,045		●	
K.3.1		120		1,0	1,0*	0,034	0,026	0,019	0,045	0,035	0,025	0,056	0,043	0,031	0,067	0,052	0,038		●	
K.3.2		120		1,0	1,0*	0,034	0,026	0,019	0,045	0,035	0,025	0,056	0,043	0,031	0,067	0,052	0,038		●	
N.1.1																				
N.1.2																				
N.2.1																				
N.2.2																				
N.2.3																				
N.3.1	280	280		1,0	1,0*	0,038	0,029	0,021	0,049	0,038	0,028	0,063	0,049	0,035	0,741	0,572	0,413	●		○
N.3.2	220	220		1,0	1,0*	0,040	0,031	0,023	0,054	0,042	0,030	0,067	0,052	0,038	0,081	0,062	0,045	●		○
N.3.3	220	220		1,0	1,0*	0,040	0,031	0,023	0,054	0,042	0,030	0,067	0,052	0,038	0,081	0,062	0,045	●		○
N.4.1																				
S.1.1	45			0,5	0,5	0,025	0,012	0,014	0,031	0,024	0,018	0,040	0,031	0,023	0,047	0,036	0,026	●		
S.1.2	45			0,5	0,5	0,025	0,012	0,014	0,031	0,024	0,018	0,040	0,031	0,023	0,047	0,036	0,026	●		
S.2.1	25			0,5	0,5	0,027	0,021	0,015	0,036	0,028	0,020	0,045	0,035	0,025	0,054	0,042	0,030	●		
S.2.2	30			0,5	0,5	0,025	0,012	0,014	0,031	0,024	0,018	0,040	0,031	0,023	0,047	0,036	0,026	●		
S.2.3	25			0,5	0,5	0,027	0,021	0,015	0,036	0,028	0,020	0,045	0,035	0,025	0,054	0,042	0,030	●		
S.3.1	80			0,5	0,5	0,031	0,024	0,018	0,040	0,031	0,023	0,052	0,040	0,029	0,061	0,047	0,034	●		
S.3.2	60			0,5	0,5	0,034	0,026	0,019	0,045	0,035	0,025	0,056	0,043	0,031	0,067	0,052	0,038	●		
S.3.3	60			0,5	0,5	0,034	0,026	0,019	0,045	0,035	0,025	0,056	0,043	0,031	0,067	0,052	0,038	●		
H.1.1		80		0,3	0,3	0,027	0,021	0,015	0,036	0,028	0,020	0,045	0,035	0,025	0,054	0,042	0,030		●	
H.1.2		60		0,15	0,15	0,025	0,019	0,014	0,031	0,024	0,018	0,040	0,031	0,023	0,047	0,036	0,026		●	
H.1.3																				
H.1.4																				
H.2.1		80		0,5	0,5	0,031	0,024	0,018	0,040	0,031	0,023	0,052	0,040	0,029	0,061	0,047	0,034		●	
H.3.1		80		0,3	0,3	0,027	0,021	0,015	0,036	0,028	0,020	0,045	0,035	0,025	0,054	0,042	0,030		●	
O.1.1	300	300		1,0	1,0*	0,058	0,045	0,033	0,108	0,083	0,060	0,135	0,104	0,075	0,162	0,125	0,090	●		○
O.1.2																				
O.2.1																				
O.2.2																				
O.3.1																				

*=cu un a_p de 1,5xD avansul pe dinte f_z trebuie înmulțit cu 0,8

continuarea pe pagina următoare

Unghi de plonjare pentru frezare elicoidală și oblică: pentru 3 dinți: 5°; pentru 4 dinți: 4°; pentru 5 dinți: 3°

Date orientative de așchiere – MonsterMill – ICR – Freză deget, scurtă – lungă

					52 784 ... / 52 786 ...											
					Ø DC = 8 mm			Ø DC = 10 mm			Ø DC = 12 mm			Ø DC = 14 mm		
	Emulsie	Aer comprimat	Ungere minimă	scurt	lung	a_e 0,1–0,2 x DC	a_e 0,3–0,4 x DC	a_e 0,6–1,0 x DC	a_e 0,1–0,2 x DC	a_e 0,3–0,4 x DC	a_e 0,6–1,0 x DC	a_e 0,1–0,2 x DC	a_e 0,3–0,4 x DC	a_e 0,6–1,0 x DC	a_e 0,1–0,2 x DC	a_e 0,3–0,4 x DC	a_e 0,6–1,0 x DC
Indice	v_c m/min			$a_{p\,max.}$ x DC		f_z mm			f_z mm			f_z mm			f_z mm		
P.1.1	140	130		1,0	1,0*	0,10	0,08	0,06	0,12	0,10	0,07	0,15	0,11	0,08	0,17	0,13	0,10
P.1.2	140	130		1,0	1,0*	0,09	0,07	0,05	0,12	0,09	0,07	0,14	0,10	0,08	0,16	0,12	0,09
P.1.3	140	130		1,0	1,0*	0,09	0,07	0,05	0,12	0,09	0,07	0,14	0,10	0,08	0,16	0,12	0,09
P.1.4	140	130		1,0	1,0*	0,09	0,07	0,05	0,12	0,09	0,07	0,14	0,10	0,08	0,16	0,12	0,09
P.1.5	140	130		1,0	1,0*	0,09	0,07	0,05	0,12	0,09	0,07	0,14	0,10	0,08	0,16	0,12	0,09
P.2.1	120	110		1,0	1,0*	0,09	0,07	0,05	0,12	0,09	0,07	0,14	0,10	0,08	0,16	0,12	0,09
P.2.2	120	110		1,0	1,0*	0,09	0,07	0,05	0,12	0,09	0,07	0,14	0,10	0,08	0,16	0,12	0,09
P.2.3	80	90		1,0	1,0*	0,08	0,06	0,05	0,11	0,09	0,06	0,12	0,09	0,07	0,14	0,11	0,08
P.2.4	80	90		1,0	1,0*	0,08	0,06	0,05	0,11	0,09	0,06	0,12	0,09	0,07	0,14	0,11	0,08
P.3.1	80	90		1,0	1,0*	0,07	0,06	0,04	0,09	0,07	0,05	0,11	0,08	0,06	0,13	0,10	0,07
P.3.2	80	90		1,0	1,0*	0,07	0,06	0,04	0,09	0,07	0,05	0,11	0,08	0,06	0,13	0,10	0,07
P.3.3	100	110		1,0	1,0*	0,07	0,06	0,04	0,09	0,07	0,05	0,11	0,08	0,06	0,13	0,10	0,07
P.4.1	100			1,0	1,0*	0,06	0,05	0,04	0,08	0,06	0,04	0,10	0,07	0,05	0,11	0,09	0,06
P.4.2	100			1,0	1,0*	0,06	0,05	0,04	0,08	0,06	0,04	0,10	0,07	0,05	0,11	0,09	0,06
M.1.1	**100**			1,0	1,0*	0,06	0,05	0,04	0,08	0,06	0,04	0,09	0,07	0,05	0,11	0,09	0,06
M.2.1	**80**			1,0	1,0*	0,06	0,05	0,04	0,08	0,06	0,04	0,09	0,07	0,05	0,11	0,09	0,06
M.3.1	**100**			1,0	1,0*	0,06	0,05	0,04	0,08	0,06	0,04	0,09	0,07	0,05	0,11	0,09	0,06
K.1.1		180		1,0	1,0*	0,13	0,10	0,07	0,14	0,10	0,08	0,16	0,13	0,09	0,22	0,17	0,12
K.1.2		160		1,0	1,0*	0,13	0,10	0,07	0,14	0,10	0,08	0,16	0,13	0,09	0,22	0,17	0,12
K.2.1		180		1,0	1,0*	0,11	0,08	0,06	0,14	0,10	0,08	0,14	0,11	0,08	0,19	0,15	0,11
K.2.2		160		1,0	1,0*	0,11	0,08	0,06	0,12	0,09	0,07	0,14	0,11	0,08	0,19	0,15	0,11
K.3.1		120		1,0	1,0*	0,09	0,07	0,05	0,11	0,09	0,06	0,14	0,10	0,08	0,16	0,12	0,09
K.3.2		120		1,0	1,0*	0,09	0,07	0,05	0,11	0,09	0,06	0,14	0,10	0,08	0,16	0,12	0,09
N.1.1																	
N.1.2																	
N.2.1																	
N.2.2																	
N.2.3																	
N.3.1	280	280		1,0	1,0*	0,10	0,08	0,06	0,12	0,10	0,07	0,15	0,11	0,08	0,17	0,13	0,10
N.3.2	220	220		1,0	1,0*	0,11	0,08	0,06	0,14	0,10	0,08	0,16	0,13	0,09	0,14	0,11	0,08
N.3.3	220	220		1,0	1,0*	0,11	0,08	0,06	0,14	0,10	0,08	0,16	0,13	0,09	0,14	0,11	0,08
N.4.1																	
S.1.1	45			0,5	0,5	0,06	0,05	0,04	0,08	0,06	0,04	0,09	0,07	0,05	0,11	0,09	0,06
S.1.2	45			0,5	0,5	0,06	0,05	0,04	0,08	0,06	0,04	0,09	0,07	0,05	0,11	0,09	0,06
S.2.1	25			0,5	0,5	0,07	0,06	0,04	0,09	0,07	0,05	0,11	0,08	0,06	0,13	0,10	0,07
S.2.2	30			0,5	0,5	0,06	0,05	0,04	0,08	0,06	0,04	0,09	0,07	0,05	0,11	0,09	0,06
S.2.3	25			0,5	0,5	0,07	0,06	0,04	0,09	0,07	0,05	0,11	0,05	0,06	0,13	0,10	0,07
S.3.1	80			0,5	0,5	0,08	0,06	0,05	0,10	0,08	0,06	0,12	0,09	0,07	0,14	0,11	0,08
S.3.2	60			0,5	0,5	0,09	0,07	0,05	0,11	0,09	0,06	0,14	0,10	0,08	0,16	0,12	0,09
S.3.3	60			0,5	0,5	0,09	0,07	0,05	0,11	0,09	0,06	0,14	0,10	0,08	0,16	0,12	0,09
H.1.1		80		0,3	0,3	0,07	0,06	0,04	0,09	0,07	0,05	0,11	0,08	0,06	0,13	0,10	0,07
H.1.2		60		0,15	0,15	0,06	0,05	0,04	0,08	0,06	0,04	0,09	0,07	0,05	0,11	0,09	0,06
H.1.3																	
H.1.4																	
H.2.1		80		0,5	0,5	0,08	0,06	0,05	0,10	0,08	0,06	0,12	0,09	0,07	0,14	0,11	0,08
H.3.1		80		0,3	0,3	0,07	0,06	0,04	0,09	0,07	0,05	0,11	0,08	0,06	0,13	0,10	0,07
O.1.1	300	300		1,0	1,0*	0,22	0,17	0,12	0,27	0,21	0,15	0,32	0,25	0,18	0,38	0,29	0,21
O.1.2																	
O.2.1																	
O.2.2																	
O.3.1																	

*=cu un a_p de 1,5xD avansul pe dinte f_z trebuie înmulțit cu 0,8

Unghi de plonjare pentru frezare elicoidală și oblică: pentru 3 dinți: 5°; pentru 4 dinți: 4°; pentru 5 dinți: 3°

	52 784 ... / 52 786 ...											
	Ø DC = 16 mm			Ø DC = 18 mm			Ø DC = 20 mm			● prima alegere		
										○ adecvat		
	a_e 0,1–0,2 x DC	a_e 0,3–0,4 x DC	a_e 0,6–1,0 x DC	a_e 0,1–0,2 x DC	a_e 0,3–0,4 x DC	a_e 0,6–1,0 x DC	a_e 0,1–0,2 x DC	a_e 0,3–0,4 x DC	a_e 0,6–1,0 x DC	Emulsie	Aer comprimat	Ungere minimă
Indice	f_z mm			f_z mm			f_z mm					
P.1.1	0,18	0,14	0,11	0,19	0,16	0,12	0,20	0,17	0,14	○	●	○
P.1.2	0,16	0,13	0,10	0,17	0,15	0,11	0,18	0,16	0,13	○	●	○
P.1.3	0,16	0,13	0,10	0,17	0,15	0,11	0,18	0,16	0,13	○	●	○
P.1.4	0,16	0,13	0,10	0,17	0,15	0,11	0,18	0,16	0,13	○	●	○
P.1.5	0,16	0,13	0,10	0,17	0,15	0,11	0,18	0,16	0,13	○	●	○
P.2.1	0,16	0,13	0,10	0,17	0,15	0,11	0,18	0,16	0,13	○	●	○
P.2.2	0,16	0,13	0,10	0,17	0,15	0,11	0,18	0,16	0,13	○	●	○
P.2.3	0,14	0,12	0,09	0,15	0,13	0,10	0,16	0,14	0,11	○	●	○
P.2.4	0,14	0,12	0,09	0,15	0,13	0,10	0,16	0,14	0,11	○	●	○
P.3.1	0,13	0,10	0,08	0,14	0,12	0,09	0,14	0,13	0,10	○	●	○
P.3.2	0,13	0,10	0,08	0,14	0,12	0,09	0,14	0,13	0,10	○	●	○
P.3.3	0,13	0,10	0,08	0,14	0,12	0,09	0,14	0,13	0,10	○	●	○
P.4.1	0,11	0,09	0,07	0,12	0,10	0,08	0,13	0,11	0,09	●		
P.4.2	0,11	0,09	0,07	0,12	0,10	0,08	0,13	0,11	0,09	●		
M.1.1	0,11	0,09	0,07	0,12	0,10	0,08	0,13	0,11	0,09	●		
M.2.1	0,11	0,09	0,07	0,12	0,10	0,08	0,13	0,11	0,09	●		
M.3.1	0,11	0,09	0,07	0,12	0,10	0,08	0,13	0,11	0,09	●		
K.1.1	0,22	0,18	0,14	0,24	0,20	0,16	0,25	0,22	0,18		●	
K.1.2	0,22	0,18	0,14	0,24	0,20	0,16	0,25	0,22	0,18		●	
K.2.1	0,19	0,16	0,12	0,20	0,17	0,13	0,25	0,22	0,18		●	
K.2.2	0,19	0,16	0,12	0,20	0,17	0,13	0,22	0,19	0,15		●	
K.3.1	0,16	0,13	0,10	0,17	0,15	0,11	0,18	0,16	0,13		●	
K.3.2	0,16	0,13	0,10	0,17	0,15	0,11	0,18	0,16	0,13		●	
N.1.1												
N.1.2												
N.2.1												
N.2.2												
N.2.3												
N.3.1	0,18	0,14	0,11	0,19	0,16	0,12	0,20	0,17	0,14	●		○
N.3.2	0,19	0,16	0,12	0,21	0,17	0,14	0,22	0,19	0,15	●		○
N.3.3	0,19	0,16	0,12	0,21	0,17	0,14	0,22	0,19	0,15	●		○
N.4.1												
S.1.1	0,11	0,09	0,07	0,12	0,10	0,08	0,13	0,11	0,09	●		
S.1.2	0,11	0,09	0,07	0,12	0,10	0,08	0,13	0,11	0,09	●		
S.2.1	0,13	0,10	0,08	0,14	0,12	0,09	0,14	0,13	0,10	●		
S.2.2	0,11	0,09	0,07	0,12	0,10	0,08	0,13	0,11	0,09	●		
S.2.3	0,13	0,10	0,08	0,14	0,12	0,09	0,14	0,13	0,10	●		
S.3.1	0,14	0,12	0,09	0,15	0,13	0,10	0,16	0,14	0,11	●		
S.3.2	0,16	0,13	0,10	0,17	0,15	0,11	0,18	0,16	0,13	●		
S.3.3	0,16	0,13	0,10	0,17	0,15	0,11	0,18	0,16	0,13	●		
H.1.1	0,13	0,10	0,08	0,14	0,12	0,09	0,14	0,13	0,10		●	
H.1.2	0,11	0,09	0,07	0,12	0,10	0,08	0,13	0,11	0,09		●	
H.1.3												
H.1.4												
H.2.1	0,14	0,12	0,09	0,15	0,13	0,10	0,16	0,14	0,11		●	
H.3.1	0,13	0,10	0,08	0,14	0,12	0,09	0,14	0,13	0,10		●	
O.1.1	0,38	0,31	0,24	0,41	0,35	0,27	0,43	0,38	0,30	●		○
O.1.2												
O.2.1												
O.2.2												
O.3.1												

Date orientative de așchiere – MonsterMill – ICR – Freză deget, extra lungă

					52 784 ...															
					Ø DC = 3 mm			Ø DC = 4 mm			Ø DC = 5 mm			Ø DC = 6 mm			Ø DC = 8 mm		
	Emulsie	Aer comprimat	Ungere minimă	extra lung	a_e 0,1–0,2 x DC	a_e 0,3–0,4 x DC	a_e 0,6–1,0 x DC	a_e 0,1–0,2 x DC	a_e 0,3–0,4 x DC	a_e 0,6–1,0 x DC	a_e 0,1–0,2 x DC	a_e 0,3–0,4 x DC	a_e 0,6–1,0 x DC	a_e 0,1–0,2 x DC	a_e 0,3–0,4 x DC	a_e 0,6–1,0 x DC	a_e 0,1–0,2 x DC	a_e 0,3–0,4 x DC	a_e 0,6–1,0 x DC
Indice	v_c m/min			$a_{p\,max.}$ x DC	f_z mm			f_z mm			f_z mm			f_z mm			f_z mm		
P.1.1	120	110		1,0	0,5	0,038	0,029	0,021	0,049	0,038	0,028	0,063	0,049	0,035	0,074	0,057	0,041	0,10	0,08	0,06
P.1.2	120	110		1,0	0,5	0,034	0,026	0,019	0,045	0,035	0,025	0,056	0,043	0,031	0,067	0,052	0,038	0,09	0,07	0,05
P.1.3	120	110		1,0	0,5	0,034	0,026	0,019	0,045	0,035	0,025	0,056	0,043	0,031	0,067	0,052	0,038	0,09	0,07	0,05
P.1.4	120	110		1,0	0,5	0,034	0,026	0,019	0,045	0,035	0,025	0,056	0,043	0,031	0,067	0,052	0,038	0,09	0,07	0,05
P.1.5	120	110		1,0	0,5	0,034	0,026	0,019	0,045	0,035	0,025	0,056	0,043	0,031	0,067	0,052	0,038	0,09	0,07	0,05
P.2.1	100	90		1,0	0,5	0,034	0,026	0,019	0,045	0,035	0,025	0,056	0,043	0,031	0,067	0,052	0,038	0,09	0,07	0,05
P.2.2	100	90		1,0	0,5	0,034	0,026	0,019	0,045	0,035	0,025	0,056	0,043	0,031	0,067	0,052	0,038	0,09	0,07	0,05
P.2.3	70	70		1,0	0,5	0,031	0,024	0,018	0,063	0,049	0,035	0,052	0,040	0,029	0,061	0,047	0,034	0,08	0,06	0,05
P.2.4	70	70		1,0	0,5	0,031	0,024	0,018	0,063	0,049	0,035	0,052	0,040	0,029	0,061	0,047	0,034	0,08	0,06	0,05
P.3.1	70	70		1,0	0,5	0,027	0,021	0,015	0,036	0,028	0,020	0,045	0,035	0,025	0,054	0,042	0,030	0,07	0,06	0,04
P.3.2	70	70		1,0	0,5	0,027	0,021	0,015	0,036	0,028	0,020	0,045	0,035	0,025	0,054	0,042	0,030	0,07	0,06	0,04
P.3.3	85	90		1,0	0,5	0,027	0,021	0,015	0,036	0,028	0,020	0,045	0,035	0,025	0,054	0,042	0,030	0,07	0,06	0,04
P.4.1	85			1,0	0,5	0,025	0,019	0,014	0,031	0,024	0,018	0,040	0,031	0,023	0,047	0,036	0,026	0,06	0,05	0,04
P.4.2	85			1,0	0,5	0,025	0,019	0,014	0,031	0,024	0,018	0,040	0,031	0,023	0,047	0,036	0,026	0,06	0,05	0,04
M.1.1	**85**			1,0	0,5	0,025	0,019	0,014	0,031	0,024	0,018	0,040	0,031	0,023	0,047	0,036	0,026	0,06	0,05	0,04
M.2.1	**70**			1,0	0,5	0,025	0,019	0,014	0,031	0,024	0,018	0,040	0,031	0,023	0,047	0,036	0,026	0,06	0,05	0,04
M.3.1	**85**			1,0	0,5	0,025	0,019	0,014	0,031	0,024	0,018	0,040	0,031	0,023	0,047	0,036	0,026	0,06	0,05	0,04
K.1.1		150		1,0	0,5	0,047	0,036	0,026	0,063	0,049	0,035	0,079	0,061	0,044	0,094	0,073	0,053	0,13	0,10	0,07
K.1.2		140		1,0	0,5	0,047	0,036	0,026	0,063	0,049	0,035	0,079	0,061	0,044	0,094	0,073	0,053	0,13	0,10	0,07
K.2.1		150		1,0	0,5	0,040	0,031	0,023	0,054	0,042	0,030	0,067	0,052	0,038	0,081	0,062	0,045	0,11	0,08	0,06
K.2.2		140		1,0	0,5	0,040	0,031	0,023	0,054	0,042	0,030	0,067	0,052	0,038	0,081	0,062	0,045	0,11	0,08	0,06
K.3.1		105		1,0	0,5	0,034	0,026	0,019	0,045	0,035	0,025	0,056	0,043	0,031	0,067	0,052	0,038	0,09	0,07	0,05
K.3.2		105		1,0	0,5	0,034	0,026	0,019	0,045	0,035	0,025	0,056	0,043	0,031	0,067	0,052	0,038	0,09	0,07	0,05
N.1.1																				
N.1.2																				
N.2.1																				
N.2.2																				
N.2.3																				
N.3.1	240	240		1,0	0,5	0,038	0,029	0,021	0,049	0,038	0,028	0,063	0,049	0,035	0,741	0,572	0,413	0,10	0,08	0,06
N.3.2	190	190		1,0	0,5	0,040	0,031	0,023	0,054	0,042	0,030	0,067	0,052	0,038	0,081	0,062	0,045	0,11	0,08	0,06
N.3.3	190	190		1,0	0,5	0,040	0,031	0,023	0,054	0,042	0,030	0,067	0,052	0,038	0,081	0,062	0,045	0,11	0,08	0,06
N.4.1																				
S.1.1	38			0,5	0,25	0,025	0,012	0,014	0,031	0,024	0,018	0,040	0,031	0,023	0,047	0,036	0,026	0,06	0,05	0,04
S.1.2	38			0,5	0,25	0,025	0,012	0,014	0,031	0,024	0,018	0,040	0,031	0,023	0,047	0,036	0,026	0,06	0,05	0,04
S.2.1	23			0,5	0,25	0,027	0,021	0,015	0,036	0,028	0,020	0,045	0,035	0,025	0,054	0,042	0,030	0,07	0,06	0,04
S.2.2	27			0,5	0,25	0,025	0,012	0,014	0,031	0,024	0,018	0,040	0,031	0,023	0,047	0,036	0,026	0,06	0,05	0,04
S.2.3	23			0,5	0,25	0,027	0,021	0,015	0,036	0,028	0,020	0,045	0,035	0,025	0,054	0,042	0,030	0,07	0,06	0,04
S.3.1	70			0,5	0,25	0,031	0,024	0,018	0,040	0,031	0,023	0,052	0,040	0,029	0,061	0,047	0,034	0,08	0,06	0,05
S.3.2	50			0,5	0,25	0,034	0,026	0,019	0,045	0,035	0,025	0,056	0,043	0,031	0,067	0,052	0,038	0,09	0,07	0,05
S.3.3	50			0,5	0,25	0,034	0,026	0,019	0,045	0,035	0,025	0,056	0,043	0,031	0,067	0,052	0,038	0,09	0,07	0,05
H.1.1		70		0,5*		0,027	0,021		0,036	0,028		0,045	0,035		0,054	0,042		0,07	0,06	
H.1.2		50		0,5*		0,025	0,019		0,031	0,024		0,040	0,031		0,047	0,036		0,06	0,05	
H.1.3																				
H.1.4																				
H.2.1		70		0,5*		0,031	0,024		0,040	0,031		0,052	0,040		0,061	0,047		0,08	0,06	
H.3.1		70		0,5*		0,027	0,021		0,036	0,028		0,045	0,035		0,054	0,042		0,07	0,06	
O.1.1	250	250		1,0	0,5	0,058	0,045	0,033	0,108	0,083	0,060	0,135	0,104	0,075	0,162	0,125	0,090	0,22	0,17	0,12
O.1.2																				
O.2.1																				
O.2.2																				
O.3.1																				

*= freze contur și trochoidale

Unghi de plonjare pentru frezare elicoidală și oblică: pentru 3 dinți: 5°; pentru 4 dinți: 4°; pentru 5 dinți: 3°

	52 784 ...																				
	Ø DC = 10 mm			Ø DC = 12 mm			Ø DC = 14 mm			Ø DC = 16 mm			Ø DC = 18 mm			Ø DC = 20 mm			● prima alegere		
																			○ adecvat		
	a_e 0,1–0,2 x DC	a_e 0,3–0,4 x DC	a_e 0,6–1,0 x DC	a_e 0,1–0,2 x DC	a_e 0,3–0,4 x DC	a_e 0,6–1,0 x DC	a_e 0,1–0,2 x DC	a_e 0,3–0,4 x DC	a_e 0,6–1,0 x DC	a_e 0,1–0,2 x DC	a_e 0,3–0,4 x DC	a_e 0,6–1,0 x DC	a_e 0,1–0,2 x DC	a_e 0,3–0,4 x DC	a_e 0,6–1,0 x DC	a_e 0,1–0,2 x DC	a_e 0,3–0,4 x DC	a_e 0,6–1,0 x DC	Emulsie	Aer comprimat	Ungere minimă
Indice	f_z mm			f_z mm			f_z mm			f_z mm			f_z mm			f_z mm					
P.1.1	0,12	0,10	0,07	0,15	0,11	0,08	0,17	0,13	0,10	0,18	0,14	0,11	0,19	0,16	0,12	0,20	0,17	0,14	○	●	○
P.1.2	0,12	0,09	0,07	0,14	0,10	0,08	0,16	0,12	0,09	0,16	0,13	0,10	0,17	0,15	0,11	0,18	0,16	0,13	○	●	○
P.1.3	0,12	0,09	0,07	0,14	0,10	0,08	0,16	0,12	0,09	0,16	0,13	0,10	0,17	0,15	0,11	0,18	0,16	0,13	○	●	○
P.1.4	0,12	0,09	0,07	0,14	0,10	0,08	0,16	0,12	0,09	0,16	0,13	0,10	0,17	0,15	0,11	0,18	0,16	0,13	○	●	○
P.1.5	0,12	0,09	0,07	0,14	0,10	0,08	0,16	0,12	0,09	0,16	0,13	0,10	0,17	0,15	0,11	0,18	0,16	0,13	○	●	○
P.2.1	0,12	0,09	0,07	0,14	0,10	0,08	0,16	0,12	0,09	0,16	0,13	0,10	0,17	0,15	0,11	0,18	0,16	0,13	○	●	○
P.2.2	0,12	0,09	0,07	0,14	0,10	0,08	0,16	0,12	0,09	0,16	0,13	0,10	0,17	0,15	0,11	0,18	0,16	0,13	○	●	○
P.2.3	0,11	0,09	0,06	0,12	0,09	0,07	0,14	0,11	0,08	0,14	0,12	0,09	0,15	0,13	0,10	0,16	0,14	0,11	○	●	○
P.2.4	0,11	0,09	0,06	0,12	0,09	0,07	0,14	0,11	0,08	0,14	0,12	0,09	0,15	0,13	0,10	0,16	0,14	0,11	○	●	○
P.3.1	0,09	0,07	0,05	0,11	0,08	0,06	0,13	0,10	0,07	0,13	0,10	0,08	0,14	0,12	0,09	0,14	0,13	0,10	○	●	○
P.3.2	0,09	0,07	0,05	0,11	0,08	0,06	0,13	0,10	0,07	0,13	0,10	0,08	0,14	0,12	0,09	0,14	0,13	0,10	○	●	○
P.3.3	0,09	0,07	0,05	0,11	0,08	0,06	0,13	0,10	0,07	0,13	0,10	0,08	0,14	0,12	0,09	0,14	0,13	0,10	○	●	○
P.4.1	0,08	0,06	0,04	0,10	0,07	0,05	0,11	0,09	0,06	0,11	0,09	0,07	0,12	0,10	0,08	0,13	0,11	0,09	●		
P.4.2	0,08	0,06	0,04	0,10	0,07	0,05	0,11	0,09	0,06	0,11	0,09	0,07	0,12	0,10	0,08	0,13	0,11	0,09	●		
M.1.1	0,08	0,06	0,04	0,09	0,07	0,05	0,11	0,09	0,06	0,11	0,09	0,07	0,12	0,10	0,08	0,13	0,11	0,09	●		
M.2.1	0,08	0,06	0,04	0,09	0,07	0,05	0,11	0,09	0,06	0,11	0,09	0,07	0,12	0,10	0,08	0,13	0,11	0,09	●		
M.3.1	0,08	0,06	0,04	0,09	0,07	0,05	0,11	0,09	0,06	0,11	0,09	0,07	0,12	0,10	0,08	0,13	0,11	0,09	●		
K.1.1	0,14	0,10	0,08	0,16	0,13	0,09	0,22	0,17	0,12	0,22	0,18	0,14	0,24	0,20	0,16	0,25	0,22	0,18		●	
K.1.2	0,14	0,10	0,08	0,16	0,13	0,09	0,22	0,17	0,12	0,22	0,18	0,14	0,24	0,20	0,16	0,25	0,22	0,18		●	
K.2.1	0,14	0,10	0,08	0,14	0,11	0,08	0,19	0,15	0,11	0,19	0,16	0,12	0,20	0,17	0,13	0,25	0,22	0,18		●	
K.2.2	0,12	0,09	0,07	0,14	0,11	0,08	0,19	0,15	0,11	0,19	0,16	0,12	0,20	0,17	0,13	0,22	0,19	0,15		●	
K.3.1	0,11	0,09	0,06	0,14	0,10	0,08	0,16	0,12	0,09	0,16	0,13	0,10	0,17	0,15	0,11	0,18	0,16	0,13		●	
K.3.2	0,11	0,09	0,06	0,14	0,10	0,08	0,16	0,12	0,09	0,16	0,13	0,10	0,17	0,15	0,11	0,18	0,16	0,13		●	
N.1.1																					
N.1.2																					
N.2.1																					
N.2.2																					
N.2.3																					
N.3.1	0,12	0,10	0,07	0,15	0,11	0,08	0,17	0,13	0,10	0,18	0,14	0,11	0,19	0,16	0,12	0,20	0,17	0,14	●		○
N.3.2	0,14	0,10	0,08	0,16	0,13	0,09	0,14	0,11	0,08	0,19	0,16	0,12	0,21	0,17	0,14	0,22	0,19	0,15	●		○
N.3.3	0,14	0,10	0,08	0,16	0,13	0,09	0,14	0,11	0,08	0,19	0,16	0,12	0,21	0,17	0,14	0,22	0,19	0,15	●		○
N.4.1																					
S.1.1	0,08	0,06	0,04	0,09	0,07	0,05	0,11	0,09	0,06	0,11	0,09	0,07	0,12	0,10	0,08	0,13	0,11	0,09	●		
S.1.2	0,08	0,06	0,04	0,09	0,07	0,05	0,11	0,09	0,06	0,11	0,09	0,07	0,12	0,10	0,08	0,13	0,11	0,09	●		
S.2.1	0,09	0,07	0,05	0,11	0,08	0,06	0,13	0,10	0,07	0,13	0,10	0,08	0,14	0,12	0,09	0,14	0,13	0,10	●		
S.2.2	0,08	0,06	0,04	0,09	0,07	0,05	0,11	0,09	0,06	0,11	0,09	0,07	0,12	0,10	0,08	0,13	0,11	0,09	●		
S.2.3	0,09	0,07	0,05	0,11	0,05	0,06	0,13	0,10	0,07	0,13	0,10	0,08	0,14	0,12	0,09	0,14	0,13	0,10	●		
S.3.1	0,10	0,08	0,06	0,12	0,09	0,07	0,14	0,11	0,08	0,14	0,12	0,09	0,15	0,13	0,10	0,16	0,14	0,11	●		
S.3.2	0,11	0,09	0,06	0,14	0,10	0,08	0,16	0,12	0,09	0,16	0,13	0,10	0,17	0,15	0,11	0,18	0,16	0,13	●		
S.3.3	0,11	0,09	0,06	0,14	0,10	0,08	0,16	0,12	0,09	0,16	0,13	0,10	0,17	0,15	0,11	0,18	0,16	0,13	●		
H.1.1	0,09	0,07		0,11	0,08		0,13	0,10		0,13	0,10		0,14	0,12		0,14	0,13			●	
H.1.2	0,08	0,06		0,09	0,07		0,11	0,09		0,11	0,09		0,12	0,10		0,13	0,11			●	
H.1.3																					
H.1.4																					
H.2.1	0,10	0,08		0,12	0,09		0,14	0,11		0,14	0,12		0,16	0,13		0,16	0,14			●	
H.3.1	0,09	0,07		0,11	0,08		0,13	0,10		0,13	0,10		0,14	0,12		0,14	0,13			●	
O.1.1	0,27	0,21	0,15	0,32	0,25	0,18	0,38	0,29	0,21	0,38	0,31	0,24	0,41	0,35	0,27	0,43	0,38	0,30	●		○
O.1.2																					
O.2.1																					
O.2.2																					
O.3.1																					

14

Date orientative de așchiere – MonsterMill – TCR – Freză deget

					52 503 ... / 52 504 ... / 52 507 ... / 52 508 ...											
					Ø DC = 4 mm			Ø DC = 5 mm			Ø DC = 6 mm			Ø DC = 8 mm		
	lung	extra lung	lung	extra lung	a_e 0,1–0,2 x DC	a_e 0,3–0,4 x DC	a_e 0,6–1,0 x DC	a_e 0,1–0,2 x DC	a_e 0,3–0,4 x DC	a_e 0,6–1,0 x DC	a_e 0,1–0,2 x DC	a_e 0,3–0,4 x DC	a_e 0,6–1,0 x DC	a_e 0,1–0,2 x DC	a_e 0,3–0,4 x DC	a_e 0,6–1,0 x DC
Indice	v_c m/min	v_c m/min	$a_{p\,max.}$ x DC	$a_{p\,max.}$ x DC	f_z mm	f_z mm	f_z mm	f_z mm	f_z mm	f_z mm	f_z mm	f_z mm	f_z mm	f_z mm	f_z mm	f_z mm
P.4.1	110	88	1,0	0,5	0,022	0,017	0,012	0,032	0,024	0,016	0,042	0,031	0,021	0,05	0,037	0,025
P.4.2	100	80	1,0	0,5	0,022	0,017	0,012	0,032	0,024	0,016	0,042	0,031	0,021	0,05	0,037	0,025
M.1.1	110	88	1,0	0,5	0,022	0,017	0,012	0,032	0,024	0,016	0,042	0,031	0,021	0,05	0,037	0,025
M.2.1	80	64	1,0	0,5	0,022	0,017	0,012	0,032	0,024	0,016	0,042	0,031	0,021	0,05	0,037	0,025
M.3.1	100	80	1,0	0,5	0,022	0,017	0,012	0,032	0,024	0,016	0,042	0,031	0,021	0,05	0,037	0,025
S.1.1																
S.1.2																
S.2.1																
S.2.2																
S.2.3																
S.3.1	**80**	**96**	1,0	0,5	0,022	0,017	0,012	0,032	0,024	0,016	0,042	0,031	0,021	0,05	0,037	0,025
S.3.2	**70**	**80**	1,0	0,5	0,02	0,015	0,01	0,03	0,022	0,014	0,04	0,029	0,019	0,048	0,035	0,022
S.3.3	**60**	**64**	1,0	0,5	0,15	0,01	0,008	0,025	0,018	0,01	0,035	0,25	0,015	0,04	0,03	0,018

Date orientative de așchiere – MonsterMill – TCR – Freză deget

			52 505 ... / 52 506 ...													
			Ø DC = 4 mm		Ø DC = 5 mm		Ø DC = 6 mm		Ø DC = 8 mm		Ø DC = 10 mm		Ø DC = 12mm		Ø DC = 16 mm	
	lung	lung	a_e 0,1–0,2 x DC	a_e 0,3–0,4 x DC	a_e 0,1–0,2 x DC	a_e 0,3–0,4 x DC	a_e 0,1–0,2 x DC	a_e 0,3–0,4 x DC	a_e 0,1–0,2 x DC	a_e 0,3–0,4 x DC	a_e 0,1–0,2 x DC	a_e 0,3–0,4 x DC	a_e 0,1–0,2 x DC	a_e 0,3–0,4 x DC	a_e 0,1–0,2 x DC	a_e 0,3–0,4 x DC
Indice	v_c m/min	$a_{p\,max.}$ x DC	f_z mm	f_z mm	f_z mm	f_z mm	f_z mm	f_z mm	f_z mm	f_z mm	f_z mm	f_z mm	f_z mm	f_z mm	f_z mm	f_z mm
P.4.1	110	1,0	0,022	0,017	0,032	0,024	0,042	0,031	0,05	0,037	0,064	0,048	0,08	0,06	0,085	0,065
P.4.2	100	1,0	0,022	0,017	0,032	0,024	0,042	0,031	0,05	0,037	0,064	0,048	0,08	0,06	0,085	0,065
M.1.1	110	1,0	0,022	0,017	0,032	0,024	0,042	0,031	0,05	0,037	0,064	0,048	0,08	0,06	0,085	0,065
M.2.1	80	1,0	0,022	0,017	0,032	0,024	0,042	0,031	0,05	0,037	0,064	0,048	0,08	0,06	0,085	0,065
M.3.1	100	1,0	0,022	0,017	0,032	0,024	0,042	0,031	0,05	0,037	0,064	0,048	0,08	0,06	0,085	0,065
S.1.1																
S.1.2																
S.2.1																
S.2.2																
S.2.3																
S.3.1	**80**	**1,0**	0,022	0,017	0,032	0,024	0,042	0,031	0,05	0,037	0,064	0,048	0,08	0,06	0,085	0,065
S.3.2	**70**	**1,0**	0,02	0,015	0,03	0,022	0,04	0,029	0,048	0,035	0,062	0,046	0,078	0,058	0,083	0,063
S.3.3	**60**	**1,0**	0,15	0,01	0,025	0,018	0,035	0,25	0,04	0,03	0,055	0,035	0,07	0,05	0,075	0,055

	52 503 ... / 52 504 ... / 52 507 ... / 52 508 ...														
	Ø DC = 10 mm			Ø DC = 12 mm			Ø DC = 16 mm			Ø DC = 20 mm			● prima alegere ○ adecvat		
	a_e 0,1–0,2 x DC	a_e 0,3–0,4 x DC	a_e 0,6–1,0 x DC	a_e 0,1–0,2 x DC	a_e 0,3–0,4 x DC	a_e 0,6–1,0 x DC	a_e 0,1–0,2 x DC	a_e 0,3–0,4 x DC	a_e 0,6–1,0 x DC	a_e 0,1–0,2 x DC	a_e 0,3–0,4 x DC	a_e 0,6–1,0 x DC			
Indice	f_z mm	f_z mm	f_z mm	f_z mm	f_z mm	f_z mm	f_z mm	f_z mm	f_z mm	f_z mm	f_z mm	f_z mm	Emulsie	Aer comprimat	Ungere minimă
P.4.1	0,064	0,048	0,032	0,08	0,06	0,04	0,085	0,065	0,045	0,111	0,09	0,07	●	○	
P.4.2	0,064	0,048	0,032	0,08	0,06	0,04	0,085	0,065	0,045	0,111	0,09	0,07	●	○	
M.1.1	0,064	0,048	0,032	0,08	0,06	0,04	0,085	0,065	0,045	0,111	0,09	0,07	●	○	
M.2.1	0,064	0,048	0,032	0,08	0,06	0,04	0,085	0,065	0,045	0,111	0,09	0,07	●	○	
M.3.1	0,064	0,048	0,032	0,08	0,06	0,04	0,085	0,065	0,045	0,111	0,09	0,07	●	○	
S.1.1															
S.1.2															
S.2.1															
S.2.2															
S.2.3															
S.3.1	0,064	0,048	0,032	0,08	0,06	0,04	0,085	0,065	0,045	0,111	0,09	0,07	●		
S.3.2	0,062	0,046	0,03	0,078	0,058	0,038	0,083	0,063	0,043	0,109	0,088	0,068	●		
S.3.3	0,055	0,035	0,025	0,07	0,05	0,03	0,075	0,055	0,035	0,1	0,08	0,06	●		

	Ø DC = 20 mm		● prima alegere ○ adecvat		
	a_e 0,1–0,2 x DC	a_e 0,3–0,4 x DC			
Indice	f_z mm	f_z mm	Emulsie	Aer comprimat	Ungere minimă
P.4.1	0,111	0,09	●	○	
P.4.2	0,111	0,09	●	○	
M.1.1	0,111	0,09	●	○	
M.2.1	0,111	0,09	●	○	
M.3.1	0,111	0,09	●	○	
S.1.1					
S.1.2					
S.2.1					
S.2.2					
S.2.3					
S.3.1	0,111	0,09	●		
S.3.2	0,109	0,088	●		
S.3.3	0,1	0,08	●		

Date orientative de așchiere – MonsterMill – TCR – Freză sferică

				52 513 ... / 52 514 ...											
				Ø DC = 2 mm		Ø DC = 3 mm		Ø DC = 4 mm		Ø DC = 5 mm		Ø DC = 6 mm		Ø DC = 8 mm	
	lung	extra lung		a_e 0,1–0,2 x DC	a_e 0,3–0,4 x DC	a_e 0,1–0,2 x DC	a_e 0,3–0,4 x DC	a_e 0,1–0,2 x DC	a_e 0,3–0,4 x DC	a_e 0,1–0,2 x DC	a_e 0,3–0,4 x DC	a_e 0,1–0,2 x DC	a_e 0,3–0,4 x DC	a_e 0,1–0,2 x DC	a_e 0,3–0,4 x DC
Indice	v_c m/min	v_c m/min	$a_{p\,max.}$ x DC	f_z mm	f_z mm	f_z mm	f_z mm	f_z mm	f_z mm	f_z mm	f_z mm	f_z mm	f_z mm	f_z mm	f_z mm
P.4.1	110	65	0,1 – 0,2	0,015	0,011	0,018	0,012	0,02	0,015	0,02	0,015	0,03	0,02	0,04	0,03
P.4.2	100	60	0,1 – 0,2	0,015	0,011	0,018	0,012	0,02	0,015	0,02	0,015	0,03	0,02	0,04	0,03
M.1.1	110	65	0,1 – 0,2	0,015	0,011	0,018	0,012	0,02	0,015	0,02	0,015	0,03	0,02	0,04	0,03
M.2.1	80	55	0,1 – 0,2	0,015	0,011	0,018	0,012	0,02	0,015	0,02	0,015	0,03	0,02	0,04	0,03
M.3.1	100	60	0,1 – 0,2	0,015	0,011	0,018	0,012	0,02	0,015	0,02	0,015	0,03	0,02	0,04	0,03
S.1.1															
S.1.2															
S.2.1															
S.2.2															
S.2.3															
S.3.1	**80**	**60**	0,1 – 0,2	0,017	0,013	0,02	0,014	0,022	0,017	0,022	0,017	0,034	0,025	0,053	0,042
S.3.2	**70**	**50**	0,1 – 0,2	0,014	0,011	0,017	0,012	0,019	0,014	0,019	0,014	0,029	0,022	0,046	0,036
S.3.3	**60**	**40**	0,1 – 0,2	0,012	0,009	0,014	0,01	0,016	0,012	0,016	0,012	0,024	0,018	0,038	0,03

Date orientative de așchiere – MonsterMill – TCR – Freză frontală torică

				52 511 ... / 52 512 ...												
				Ø DC = 2 mm	Ø DC = 3 mm	Ø DC = 4 mm	Ø DC = 5 mm	Ø DC = 6 mm	Ø DC = 8 mm	Ø DC = 10 mm	Ø DC = 12 mm	Ø DC = 16 mm	● prima alegere		
													○ adecvat		
	lung	extra lung		a_e 0,1–1,0 x DC	a_e 0,1–1,0 x DC	a_e 0,1–1,0 x DC	a_e 0,1–1,0 x DC	a_e 0,1–1,0 x DC	a_e 0,1–1,0 x DC	a_e 0,1–1,0 x DC	a_e 0,1–1,0 x DC	a_e 0,1–1,0 x DC	Emulsie	Aer comprimat	Ungere minimă
Indice	v_c m/min	v_c m/min	$a_{p\,max.}$ x DC	f_z mm	f_z mm	f_z mm	f_z mm	f_z mm	f_z mm	f_z mm	f_z mm	f_z mm			
P.4.1	120	110	0,06	0,025	0,04	0,06	0,07	0,09	0,11	0,13	0,18	0,22	●	○	
P.4.2	110	100	0,06	0,025	0,04	0,06	0,07	0,09	0,11	0,13	0,18	0,22	●	○	
M.1.1	120	110	0,06	0,025	0,04	0,06	0,07	0,09	0,11	0,13	0,18	0,22	●	○	
M.2.1	100	90	0,06	0,025	0,04	0,06	0,07	0,09	0,11	0,13	0,18	0,22	●	○	
M.3.1	110	100	0,06	0,025	0,04	0,06	0,07	0,09	0,11	0,13	0,18	0,22	●	○	
S.1.1															
S.1.2															
S.2.1															
S.2.2															
S.2.3															
S.3.1	**130**	**120**	0,06	0,025	0,04	0,06	0,07	0,09	0,11	0,13	0,18	0,22	●		
S.3.2	**110**	**100**	0,06	0,02	0,035	0,055	0,065	0,085	0,1	0,12	0,16	0,2	●		
S.3.3	**90**	**80**	0,06	0,015	0,03	0,05	0,06	0,08	0,09	0,11	0,15	0,18	●		

	52 513 ... / 52 514 ...								
	Ø DC = 10 mm		Ø DC = 12 mm		Ø DC = 16 mm		● prima alegere		
							○ adecvat		
	a_e 0,1–0,2 x DC	a_e 0,3–0,4 x DC	a_e 0,1–0,2 x DC	a_e 0,3–0,4 x DC	a_e 0,1–0,2 x DC	a_e 0,3–0,4 x DC			
Indice	f_z mm	f_z mm	f_z mm	f_z mm	f_z mm	f_z mm	Emulsie	Aer comprimat	Ungere minimă
P.4.1	0,05	0,04	0,06	0,05	0,07	0,06	●	○	
P.4.2	0,05	0,04	0,06	0,05	0,07	0,06	●	○	
M.1.1	0,05	0,04	0,06	0,05	0,07	0,06	●	○	
M.2.1	0,05	0,04	0,06	0,05	0,07	0,06	●	○	
M.3.1	0,05	0,04	0,06	0,05	0,07	0,06	●	○	
S.1.1									
S.1.2									
S.2.1									
S.2.2									
S.2.3									
S.3.1	0,059	0,046	0,066	0,056	0,073	0,063	●		
S.3.2	0,05	0,04	0,056	0,048	0,062	0,054	●		
S.3.3	0,042	0,033	0,047	0,04	0,052	0,045	●		

Date orientative de așchiere – MonsterMill – NCR – Freză deget, lungă

					53 030 ...											
	ZEFP = 4				Ø DC = 4 mm			Ø DC = 5 mm			Ø DC = 6 mm			Ø DC = 8 mm		
	a_e 0,1–0,2 x DC	a_e 0,3–0,4 x DC	a_e 0,6–1,0 x DC		a_e 0,1–0,2 x DC	a_e 0,3–0,4 x DC	a_e 0,6–1,0 x DC	a_e 0,1–0,2 x DC	a_e 0,3–0,4 x DC	a_e 0,6–1,0 x DC	a_e 0,1–0,2 x DC	a_e 0,3–0,4 x DC	a_e 0,6–1,0 x DC	a_e 0,1–0,2 x DC	a_e 0,3–0,4 x DC	a_e 0,6–1,0 x DC
Indice	v_c m/min	v_c m/min	v_c m/min	$a_{p\,max.}$ x DC	f_z mm	f_z mm	f_z mm	f_z mm	f_z mm	f_z mm	f_z mm	f_z mm	f_z mm	f_z mm	f_z mm	f_z mm
M.1.1	120	100	70	1,0	0,03	0,02	0,02	0,04	0,03	0,02	0,05	0,04	0,02	0,06	0,05	0,03
M.2.1	100	80	60	1,0	0,03	0,02	0,02	0,04	0,03	0,02	0,05	0,04	0,02	0,06	0,05	0,03
M.3.1	120	100	70	1,0	0,03	0,02	0,02	0,04	0,03	0,02	0,05	0,04	0,02	0,06	0,05	0,03
S.1.1	**50**	**40**	**30**	1,0	0,03	0,02	0,02	0,04	0,03	0,02	0,05	0,04	0,02	0,06	0,05	0,03
S.1.2	**50**	**40**	**30**	1,0	0,03	0,02	0,02	0,04	0,03	0,02	0,05	0,04	0,02	0,06	0,05	0,03
S.2.1	**35**	**30**	**25**	1,0	0,03	0,02	0,02	0,04	0,03	0,02	0,05	0,04	0,02	0,06	0,05	0,03
S.2.2	**35**	**30**	**25**	1,0	0,03	0,02	0,02	0,04	0,03	0,02	0,05	0,04	0,02	0,06	0,05	0,03
S.2.3	**35**	**30**	**25**	1,0	0,03	0,02	0,02	0,04	0,03	0,02	0,05	0,04	0,02	0,06	0,05	0,03
S.3.1	**120**	**100**	**80**	1,0	0,04	0,03	0,02	0,05	0,04	0,03	0,05	0,04	0,03	0,07	0,06	0,04
S.3.2	**100**	**80**	**60**	1,0	0,04	0,03	0,02	0,05	0,04	0,03	0,05	0,04	0,03	0,07	0,06	0,04
S.3.3	**80**	**70**	**60**	1,0	0,04	0,03	0,02	0,05	0,04	0,03	0,05	0,04	0,03	0,07	0,06	0,04

Unghi de plonjare pentru frezare elicoidală și rampă: 3°

Date orientative de așchiere – MonsterMill – NCR – Freză deget, extra lungă

				53 030 ...											
	ZEFP = 4			Ø DC = 4 mm		Ø DC = 5 mm		Ø DC = 6 mm		Ø DC = 8 mm		Ø DC = 10 mm		Ø DC = 12mm	
	a_e 0,1–0,2 x DC	a_e 0,3–0,4 x DC		a_e 0,1–0,2 x DC	a_e 0,3–0,4 x DC	a_e 0,1–0,2 x DC	a_e 0,3–0,4 x DC	a_e 0,1–0,2 x DC	a_e 0,3–0,4 x DC	a_e 0,1–0,2 x DC	a_e 0,3–0,4 x DC	a_e 0,1–0,2 x DC	a_e 0,3–0,4 x DC	a_e 0,1–0,2 x DC	a_e 0,3–0,4 x DC
Indice	v_c m/min	v_c m/min	$a_{p\,max.}$ x DC	f_z mm	f_z mm	f_z mm	f_z mm	f_z mm	f_z mm	f_z mm	f_z mm	f_z mm	f_z mm	f_z mm	f_z mm
M.1.1	100	80	1,0	0,03	0,02	0,04	0,03	0,05	0,04	0,06	0,05	0,08	0,06	0,10	0,07
M.2.1	90	70	1,0	0,03	0,02	0,04	0,03	0,05	0,04	0,06	0,05	0,08	0,06	0,10	0,07
M.3.1	100	80	1,0	0,03	0,02	0,04	0,03	0,05	0,04	0,06	0,05	0,08	0,06	0,10	0,07
S.1.1	**50**	**40**	**1,0**	0,03	0,02	0,04	0,03	0,05	0,04	0,06	0,05	0,08	0,06	0,10	0,07
S.1.2	**50**	**40**	**1,0**	0,03	0,02	0,04	0,03	0,05	0,04	0,06	0,05	0,08	0,06	0,10	0,07
S.2.1	**35**	**30**	**1,0**	0,03	0,02	0,04	0,03	0,05	0,04	0,06	0,05	0,08	0,06	0,10	0,07
S.2.2	**35**	**30**	**1,0**	0,03	0,02	0,04	0,03	0,05	0,04	0,06	0,05	0,08	0,06	0,10	0,07
S.2.3	**35**	**30**	**1,0**	0,03	0,02	0,04	0,03	0,05	0,04	0,06	0,05	0,08	0,06	0,10	0,07
S.3.1	**100**	**80**	**1,0**	0,04	0,03	0,05	0,04	0,05	0,04	0,07	0,06	0,09	0,07	0,11	0,08
S.3.2	**80**	**70**	**1,0**	0,04	0,03	0,05	0,04	0,05	0,04	0,07	0,06	0,09	0,07	0,11	0,08
S.3.3	**70**	**60**	**1,0**	0,04	0,03	0,05	0,04	0,05	0,04	0,07	0,06	0,09	0,07	0,11	0,08

Unghi de plonjare pentru frezare elicoidală și rampă: 3°

	53 030 ...														
	Ø DC = 10 mm			Ø DC = 12 mm			Ø DC = 16 mm			Ø DC = 20 mm			● prima alegere		
													○ adecvat		
	a_e 0,1–0,2 x DC	a_e 0,3–0,4 x DC	a_e 0,6–1,0 x DC	a_e 0,1–0,2 x DC	a_e 0,3–0,4 x DC	a_e 0,6–1,0 x DC	a_e 0,1–0,2 x DC	a_e 0,3–0,4 x DC	a_e 0,6–1,0 x DC	a_e 0,1–0,2 x DC	a_e 0,3–0,4 x DC	a_e 0,6–1,0 x DC			
Indice	f_z mm	f_z mm	f_z mm	f_z mm	f_z mm	f_z mm	f_z mm	f_z mm	f_z mm	f_z mm	f_z mm	f_z mm	Emulsie	Aer comprimat	Ungere minimă
M.1.1	0,08	0,06	0,04	0,10	0,07	0,05	0,12	0,09	0,05	0,14	0,10	0,06	●		○
M.2.1	0,08	0,06	0,04	0,10	0,07	0,05	0,12	0,09	0,05	0,14	0,10	0,06	●		○
M.3.1	0,08	0,06	0,04	0,10	0,07	0,05	0,12	0,09	0,05	0,14	0,10	0,06	●		○
S.1.1	0,08	0,06	0,04	0,10	0,07	0,05	0,12	0,09	0,05	0,14	0,10	0,06	●		
S.1.2	0,08	0,06	0,04	0,10	0,07	0,05	0,12	0,09	0,05	0,14	0,10	0,06	●		
S.2.1	0,08	0,06	0,04	0,10	0,07	0,05	0,12	0,09	0,05	0,14	0,10	0,06	●		
S.2.2	0,08	0,06	0,04	0,10	0,07	0,05	0,12	0,09	0,05	0,14	0,10	0,06	●		
S.2.3	0,08	0,06	0,04	0,10	0,07	0,05	0,12	0,09	0,05	0,14	0,10	0,06	●		
S.3.1	0,09	0,07	0,05	0,11	0,08	0,06	0,13	0,10	0,07	0,16	0,12	0,08	●		
S.3.2	0,09	0,07	0,05	0,11	0,08	0,06	0,13	0,10	0,07	0,16	0,12	0,08	●		
S.3.3	0,09	0,07	0,05	0,11	0,08	0,06	0,13	0,10	0,07	0,16	0,12	0,08	●		

	53 030 ...						
	Ø DC = 16 mm		Ø DC = 20 mm		● prima alegere		
					○ adecvat		
	a_e 0,1–0,2 x DC	a_e 0,3–0,4 x DC	a_e 0,1–0,2 x DC	a_e 0,3–0,4 x DC			
Indice	f_z mm	f_z mm	f_z mm	f_z mm	Emulsie	Aer comprimat	Ungere minimă
M.1.1	0,12	0,09	0,14	0,10	●		○
M.2.1	0,12	0,09	0,14	0,10	●		○
M.3.1	0,12	0,09	0,14	0,10	●		○
S.1.1	0,12	0,09	0,14	0,10	●		
S.1.2	0,12	0,09	0,14	0,10	●		
S.2.1	0,12	0,09	0,14	0,10	●		
S.2.2	0,12	0,09	0,14	0,10	●		
S.2.3	0,12	0,09	0,14	0,10	●		
S.3.1	0,13	0,10	0,16	0,12	●		
S.3.2	0,13	0,10	0,16	0,12	●		
S.3.3	0,13	0,10	0,16	0,12	●		

Date orientative de așchiere – MonsterMill – NCR – Freză deget, lungă

			53 031 ...														
			Ø DC = 6 mm		Ø DC = 8 mm		Ø DC = 10 mm		Ø DC = 12 mm		Ø DC = 16 mm		Ø DC = 20 mm		● prima alegere		
															○ adecvat		
	ZEFP = 5		a_e 0,1–0,2 x DC	a_e 0,3–0,4 x DC	a_e 0,1–0,2 x DC	a_e 0,3–0,4 x DC	a_e 0,1–0,2 x DC	a_e 0,3–0,4 x DC	a_e 0,1–0,2 x DC	a_e 0,3–0,4 x DC	a_e 0,1–0,2 x DC	a_e 0,3–0,4 x DC	a_e 0,1–0,2 x DC	a_e 0,3–0,4 x DC			
Indice	v_c m/min	$a_{p\,max}$ x DC	f_z mm	f_z mm	f_z mm	f_z mm	f_z mm	f_z mm	f_z mm	f_z mm	f_z mm	f_z mm	f_z mm	f_z mm	Emulsie	Aer comprimat	Ungere minimă
M.1.1	100	1,5	0,04	0,03	0,06	0,04	0,07	0,05	0,08	0,06	0,10	0,07	0,12	0,08	●		○
M.2.1	80	1,5	0,04	0,03	0,06	0,04	0,07	0,05	0,08	0,06	0,10	0,07	0,12	0,08	●		○
M.3.1	100	1,5	0,04	0,03	0,06	0,04	0,07	0,05	0,08	0,06	0,10	0,07	0,12	0,08	●		○
S.1.1	**40**	**1,5**	**0,04**	0,03	0,06	0,04	0,07	0,05	0,08	0,06	0,10	0,07	0,12	0,08	●		
S.1.2	**40**	**1,5**	**0,04**	0,03	0,06	0,04	0,07	0,05	0,08	0,06	0,10	0,07	0,12	0,08	●		
S.2.1	**35**	**1,5**	**0,04**	0,03	0,06	0,04	0,07	0,05	0,08	0,06	0,10	0,07	0,12	0,08	●		
S.2.2	**35**	**1,5**	**0,04**	0,03	0,06	0,04	0,07	0,05	0,08	0,06	0,10	0,07	0,12	0,08	●		
S.2.3	**35**	**1,5**	**0,04**	0,03	0,06	0,04	0,07	0,05	0,08	0,06	0,10	0,07	0,12	0,08	●		
S.3.1	**100**	**1,5**	**0,05**	0,04	0,06	0,05	0,08	0,06	0,10	0,07	0,12	0,09	0,14	0,10	●		
S.3.2	**80**	**1,5**	**0,05**	0,04	0,06	0,05	0,08	0,06	0,10	0,07	0,12	0,09	0,14	0,10	●		
S.3.3	**70**	**1,5**	**0,05**	0,04	0,06	0,05	0,08	0,06	0,10	0,07	0,12	0,09	0,14	0,10	●		

Unghi de plonjare pentru frezare pante și frezare elicoidală = 1°

Date orientative de așchiere – MonsterMill – HCR – Freză deget

$T_x \leq 2 \times DC$			53 605 ...								● prima alegere		
Frezare contur			Ø DC = 1 mm	Ø DC = 2 mm	Ø DC = 3 mm	Ø DC = 4 mm	Ø DC = 6 mm	Ø DC = 8 mm	Ø DC = 10 mm	Ø DC = 12 mm	○ adecvat		
			a_e 0,05 x DC										
Indice	v_c m/min	$a_{p\,max.}$ x DC	f_z mm	f_z mm	f_z mm	f_z mm	f_z mm	f_z mm	f_z mm	f_z mm	Emulsie	Aer comprimat	Ungere minimă
P.1.3	200	2,0	0,018	0,027	0,038	0,051	0,075	0,093	0,120	0,135	○	●	●
P.2.3	200	2,0	0,018	0,027	0,038	0,051	0,075	0,093	0,120	0,135	○	●	●
P.3.3	200	2,0	0,018	0,027	0,038	0,051	0,075	0,093	0,120	0,135	○	●	●
H.1.1	160	2,0	0,018	0,027	0,038	0,051	0,075	0,093	0,120	0,135	○	●	●
H.1.2	130	2,0	0,014	0,022	0,030	0,041	0,060	0,074	0,096	0,108	○	●	●
H.1.3	120	2,0	0,012	0,018	0,025	0,034	0,050	0,062	0,080	0,090	○	●	●
H.1.4	110	2,0	0,010	0,014	0,020	0,027	0,040	0,050	0,064	0,072	○	●	●

$T_x \leq 2 \times DC$			53 605 ...								● prima alegere		
Fund			Ø DC = 1 mm	Ø DC = 2 mm	Ø DC = 3 mm	Ø DC = 4 mm	Ø DC = 6 mm	Ø DC = 8 mm	Ø DC = 10 mm	Ø DC = 12 mm	○ adecvat		
			a_e 0,05 x DC										
Indice	v_c m/min	$a_{p\,max.}$ x DC	f_z mm	f_z mm	f_z mm	f_z mm	f_z mm	f_z mm	f_z mm	f_z mm	Emulsie	Aer comprimat	Ungere minimă
P.1.3	120	0,07	0,015	0,021	0,030	0,042	0,063	0,084	0,105	0,120	○	●	●
P.2.3	120	0,07	0,015	0,021	0,030	0,042	0,063	0,084	0,105	0,120	○	●	●
P.3.3	120	0,07	0,015	0,021	0,030	0,042	0,063	0,084	0,105	0,120	○	●	●
H.1.1	110	0,05	0,015	0,021	0,030	0,042	0,063	0,084	0,105	0,120	○	●	●
H.1.2	90	0,05	0,012	0,017	0,024	0,034	0,050	0,067	0,084	0,096	○	●	●
H.1.3	75	0,03	0,010	0,014	0,020	0,028	0,042	0,056	0,070	0,080	○	●	●
H.1.4	60	0,03	0,008	0,011	0,016	0,022	0,034	0,045	0,056	0,064	○	●	●

Date orientative de așchiere – MonsterMill – HCR – Freză deget

$T_x \leq 3 \times DC$			53 606 ...								● prima alegere		
Frezare contur			Ø DC = 1 mm	Ø DC = 2 mm	Ø DC = 3 mm	Ø DC = 4 mm	Ø DC = 6 mm	Ø DC = 8 mm	Ø DC = 10 mm	Ø DC = 12 mm	○ adecvat		
			a_e 0,04 x DC										
Indice	v_c m/min	$a_{p\,max.}$ x DC	f_z mm	f_z mm	f_z mm	f_z mm	f_z mm	f_z mm	f_z mm	f_z mm	Emulsie	Aer comprimat	Ungere minimă
P.1.3	140	2,0	0,014	0,024	0,033	0,045	0,066	0,083	0,105	0,120	○	●	●
P.2.3	140	2,0	0,014	0,024	0,033	0,045	0,066	0,083	0,105	0,120	○	●	●
P.3.3	140	2,0	0,014	0,024	0,033	0,045	0,066	0,083	0,105	0,120	○	●	●
H.1.1	119	2,0	0,014	0,024	0,033	0,045	0,066	0,083	0,105	0,120	○	●	●
H.1.2	112	2,0	0,011	0,019	0,026	0,036	0,053	0,066	0,084	0,096	○	●	●
H.1.3	105	2,0	0,009	0,016	0,022	0,030	0,044	0,055	0,070	0,080	○	●	●
H.1.4	77	2,0	0,007	0,013	0,018	0,024	0,035	0,044	0,056	0,064	○	●	●

$T_x \leq 3 \times DC$			53 606 ...								● prima alegere		
Fund			Ø DC = 1 mm	Ø DC = 2 mm	Ø DC = 3 mm	Ø DC = 4 mm	Ø DC = 6 mm	Ø DC = 8 mm	Ø DC = 10 mm	Ø DC = 12 mm	○ adecvat		
			a_e 0,04 x DC										
Indice	v_c m/min	$a_{p\,max.}$ x DC	f_z mm	f_z mm	f_z mm	f_z mm	f_z mm	f_z mm	f_z mm	f_z mm	Emulsie	Aer comprimat	Ungere minimă
P.1.3	105	0,07	0,009	0,014	0,023	0,036	0,054	0,072	0,090	0,105	○	●	●
P.2.3	105	0,07	0,009	0,014	0,023	0,036	0,054	0,072	0,090	0,105	○	●	●
P.3.3	105	0,07	0,009	0,014	0,023	0,036	0,054	0,072	0,090	0,105	○	●	●
H.1.1	84	0,05	0,009	0,014	0,023	0,036	0,054	0,072	0,090	0,105	○	●	●
H.1.2	77	0,05	0,007	0,011	0,018	0,029	0,043	0,058	0,072	0,084	○	●	●
H.1.3	63	0,03	0,006	0,009	0,015	0,024	0,036	0,048	0,060	0,070	○	●	●
H.1.4	42	0,03	0,005	0,007	0,012	0,019	0,029	0,038	0,048	0,056	○	●	●

14

Pentru o calitate mai bună de suprafață f_z și mărimea (a_e sau a_p) a se reduce cu 30 %!

Date orientative de așchiere – MonsterMill – HCR – Freză deget

$T_x \leq 2,5 \times DC$			53 603 ... / 53 604 ...									
Frezare contur			Ø DC = 0,2 mm	Ø DC = 0,3 mm	Ø DC = 0,4–0,5 mm	Ø DC = 0,6–0,7 mm	Ø DC = 0,8–0,9 mm	Ø DC = 1 mm	Ø DC = 1,2–1,4 mm	Ø DC = 1,5 mm	Ø DC = 1,6–1,8 mm	Ø DC = 2 mm
			a_e 0,05 x DC									
Indice	v_c m/min	$a_{p\,max}$ x DC	f_z mm	f_z mm	f_z mm	f_z mm	f_z mm	f_z mm	f_z mm	f_z mm	f_z mm	f_z mm
P.1.3	200	1,0	0,006	0,006	0,012	0,012	0,018	0,018	0,024	0,030	0,036	0,042
P.2.3	200	1,0	0,006	0,006	0,012	0,012	0,018	0,018	0,024	0,030	0,036	0,042
P.3.3	200	1,0	0,006	0,006	0,012	0,012	0,018	0,018	0,024	0,030	0,036	0,042
H.1.1	170	1,0	0,006	0,006	0,012	0,012	0,018	0,018	0,024	0,030	0,036	0,042
H.1.2	160	1,0	0,005	0,005	0,010	0,010	0,014	0,014	0,019	0,024	0,029	0,034
H.1.3	150	1,0	0,004	0,004	0,008	0,008	0,012	0,012	0,016	0,020	0,024	0,028
H.1.4	110	1,0	0,003	0,003	0,006	0,006	0,010	0,010	0,013	0,016	0,019	0,022

$T_x \leq 2,5 \times DC$			53 603 ... / 53 604 ...									
Linii-2D / fund			Ø DC = 0,2 mm	Ø DC = 0,3 mm	Ø DC = 0,4–0,5 mm	Ø DC = 0,6–0,7 mm	Ø DC = 0,8–0,9 mm	Ø DC = 1 mm	Ø DC = 1,2–1,4 mm	Ø DC = 1,5 mm	Ø DC = 1,6–1,8 mm	Ø DC = 2 mm
			a_e 0,3 x DC									
Indice	v_c m/min	$a_{p\,max}$ x DC	f_z mm	f_z mm	f_z mm	f_z mm	f_z mm	f_z mm	f_z mm	f_z mm	f_z mm	f_z mm
P.1.3	120	0,07	0,003	0,003	0,006	0,006	0,009	0,009	0,012	0,015	0,018	0,021
P.2.3	120	0,07	0,003	0,003	0,006	0,006	0,009	0,009	0,012	0,015	0,018	0,021
P.3.3	120	0,07	0,003	0,003	0,006	0,006	0,009	0,009	0,012	0,015	0,018	0,021
H.1.1	110	0,05	0,003	0,003	0,006	0,006	0,009	0,009	0,012	0,015	0,018	0,021
H.1.2	100	0,05	0,002	0,002	0,005	0,005	0,007	0,007	0,010	0,012	0,014	0,017
H.1.3	80	0,03	0,002	0,002	0,004	0,004	0,006	0,006	0,008	0,010	0,012	0,014
H.1.4	60	0,03	0,002	0,002	0,003	0,003	0,005	0,005	0,006	0,008	0,010	0,011

$T_x \leq 2,5 \times DC$			53 603 ... / 53 604 ...									
Canal plin			Ø DC = 0,2 mm	Ø DC = 0,3 mm	Ø DC = 0,4–0,5 mm	Ø DC = 0,6–0,7 mm	Ø DC = 0,8–0,9 mm	Ø DC = 1 mm	Ø DC = 1,2–1,4 mm	Ø DC = 1,5 mm	Ø DC = 1,6–1,8 mm	Ø DC = 2 mm
			a_e 1,0 x DC									
Indice	v_c m/min	$a_{p\,max}$ x DC	f_z mm	f_z mm	f_z mm	f_z mm	f_z mm	f_z mm	f_z mm	f_z mm	f_z mm	f_z mm
P.1.3	70	0,07	0,002	0,002	0,005	0,005	0,006	0,008	0,009	0,011	0,012	0,015
P.2.3	70	0,07	0,002	0,002	0,005	0,005	0,006	0,008	0,009	0,011	0,012	0,015
P.3.3	70	0,07	0,002	0,002	0,005	0,005	0,006	0,008	0,009	0,011	0,012	0,015
H.1.1	55	0,05	0,002	0,002	0,005	0,005	0,006	0,008	0,009	0,011	0,012	0,015
H.1.2	45	0,05	0,001	0,001	0,003	0,003	0,004	0,005	0,006	0,007	0,008	0,010
H.1.3												
H.1.4												

Pentru o calitate mai bună de suprafață f_z și mărimea (a_e sau a_p) a se reduce cu 30 %!

$T_x \leq 2,5 \times DC$			53 603 ... / 53 604 ...									
			Ø DC = 2,5 mm	Ø DC = 3 mm	Ø DC = 4 mm	Ø DC = 6 mm	Ø DC = 8 mm	Ø DC = 10 mm	Ø DC = 12 mm	●	prima alegere	
Frezare contur										○	adecvat	
			a_e 0,05 x DC							Emulsie	Aer comprimat	Ungere minimă
Indice	v_c m/min	$a_{p\,max}$ x DC	f_z mm	f_z mm	f_z mm	f_z mm	f_z mm	f_z mm	f_z mm			
P.1.3	200	1,0	0,054	0,060	0,084	0,126	0,168	0,210	0,240	○	●	●
P.2.3	200	1,0	0,054	0,060	0,084	0,126	0,168	0,210	0,240	○	●	●
P.3.3	200	1,0	0,054	0,060	0,084	0,126	0,168	0,210	0,240	○	●	●
H.1.1	170	1,0	0,054	0,060	0,084	0,126	0,168	0,210	0,240	○	●	●
H.1.2	160	1,0	0,043	0,048	0,067	0,101	0,134	0,168	0,192	○	●	●
H.1.3	150	1,0	0,036	0,040	0,056	0,084	0,112	0,140	0,160	○	●	●
H.1.4	110	1,0	0,029	0,032	0,045	0,067	0,090	0,112	0,128	○	●	●

$T_x \leq 2,5 \times DC$			53 603 ... / 53 604 ...									
			Ø DC = 2,5 mm	Ø DC = 3 mm	Ø DC = 4 mm	Ø DC = 6 mm	Ø DC = 8 mm	Ø DC = 10 mm	Ø DC = 12 mm	●	prima alegere	
Linii-2D / fund										○	adecvat	
			a_e 0,3x DC							Emulsie	Aer comprimat	Ungere minimă
Indice	v_c m/min	$a_{p\,max}$ x DC	f_z mm	f_z mm	f_z mm	f_z mm	f_z mm	f_z mm	f_z mm			
P.1.3	120	0,07	0,027	0,030	0,042	0,063	0,084	0,105	0,120	○	●	●
P.2.3	120	0,07	0,027	0,030	0,042	0,063	0,084	0,105	0,120	○	●	●
P.3.3	120	0,07	0,027	0,030	0,042	0,063	0,084	0,105	0,120	○	●	●
H.1.1	110	0,05	0,027	0,030	0,042	0,063	0,084	0,105	0,120	○	●	●
H.1.2	100	0,05	0,022	0,024	0,034	0,050	0,067	0,084	0,096	○	●	●
H.1.3	80	0,03	0,018	0,020	0,028	0,042	0,056	0,070	0,080	○	●	●
H.1.4	60	0,03	0,014	0,016	0,022	0,034	0,045	0,056	0,064	○	●	●

$T_x \leq 2,5 \times DC$			53 603 ... / 53 604 ...									
			Ø DC = 2,5 mm	Ø DC = 3 mm	Ø DC = 4 mm	Ø DC = 6 mm	Ø DC = 8 mm	Ø DC = 10 mm	Ø DC = 12 mm	●	prima alegere	
Canal plin										○	adecvat	
			a_e 1,0 x DC							Emulsie	Aer comprimat	Ungere minimă
Indice	v_c m/min	$a_{p\,max}$ x DC	f_z mm	f_z mm	f_z mm	f_z mm	f_z mm	f_z mm	f_z mm			
P.1.3	70	0,07	0,018	0,023	0,030	0,045	0,050	0,053	0,060	○	●	●
P.2.3	70	0,07	0,018	0,023	0,030	0,045	0,050	0,053	0,060	○	●	●
P.3.3	70	0,07	0,018	0,023	0,030	0,045	0,050	0,053	0,060	○	●	●
H.1.1	55	0,05	0,018	0,023	0,030	0,045	0,050	0,053	0,060	○	●	●
H.1.2	45	0,05	0,012	0,015	0,020	0,030	0,033	0,035	0,040	○	●	●
H.1.3												
H.1.4												

Date orientative de așchiere – MonsterMill – HCR – Freză deget

$T_x \leq 2,6–5,0 \times DC$			53 603 ... / 53 604 ...									
			Ø DC = 0,2 mm	Ø DC = 0,3 mm	Ø DC = 0,4–0,5 mm	Ø DC = 0,6–0,7 mm	Ø DC = 0,8–0,9 mm	Ø DC = 1 mm	Ø DC = 1,2–1,4 mm	Ø DC = 1,5 mm	Ø DC = 1,6–1,8 mm	Ø DC = 2 mm
Frezare contur			a_e 0,05 x DC									
Indice	v_c m/min	$a_{p\,max.}$ x DC	f_z mm	f_z mm	f_z mm	f_z mm	f_z mm	f_z mm	f_z mm	f_z mm	f_z mm	f_z mm
P.1.3	140	1,0	0,005	0,005	0,009	0,009	0,014	0,014	0,018	0,023	0,027	0,032
P.2.3	140	1,0	0,005	0,005	0,009	0,009	0,014	0,014	0,018	0,023	0,027	0,032
P.3.3	140	1,0	0,005	0,005	0,009	0,009	0,014	0,014	0,018	0,023	0,027	0,032
H.1.1	**119**	1,0	0,005	0,005	0,009	0,009	0,014	0,014	0,018	0,023	0,027	0,032
H.1.2	**112**	1,0	0,004	0,004	0,007	0,007	0,011	0,011	0,014	0,018	0,022	0,025
H.1.3	**105**	1,0	0,003	0,003	0,006	0,006	0,009	0,009	0,012	0,015	0,018	0,021
H.1.4	**77**	1,0	0,002	0,002	0,005	0,005	0,007	0,007	0,010	0,012	0,014	0,017

$T_x \leq 2,6–5,0 \times DC$			53 603 ... / 53 604 ...									
			Ø DC = 0,2 mm	Ø DC = 0,3 mm	Ø DC = 0,4–0,5 mm	Ø DC = 0,6–0,7 mm	Ø DC = 0,8–0,9 mm	Ø DC = 1 mm	Ø DC = 1,2–1,4 mm	Ø DC = 1,5 mm	Ø DC = 1,6–1,8 mm	Ø DC = 2 mm
Linii-2D / fund			a_e 0,3 x DC									
Indice	v_c m/min	$a_{p\,max.}$ x DC	f_z mm	f_z mm	f_z mm	f_z mm	f_z mm	f_z mm	f_z mm	f_z mm	f_z mm	f_z mm
P.1.3	84	0,07	0,002	0,002	0,005	0,005	0,007	0,007	0,009	0,011	0,014	0,016
P.2.3	84	0,07	0,002	0,002	0,005	0,005	0,007	0,007	0,009	0,011	0,014	0,016
P.3.3	84	0,07	0,002	0,002	0,005	0,005	0,007	0,007	0,009	0,011	0,014	0,016
H.1.1	**77**	0,05	0,002	0,002	0,005	0,005	0,007	0,007	0,009	0,011	0,014	0,016
H.1.2	**70**	0,05	0,002	0,002	0,004	0,004	0,005	0,005	0,007	0,009	0,011	0,013
H.1.3	**56**	0,03	0,002	0,002	0,003	0,003	0,005	0,005	0,006	0,008	0,009	0,011
H.1.4	**60**	0,03	0,002	0,002	0,003	0,003	0,005	0,005	0,006	0,008	0,010	0,011

$T_x \leq 2,6–5,0 \times DC$			53 603 ... / 53 604 ...									
			Ø DC = 0,2 mm	Ø DC = 0,3 mm	Ø DC = 0,4–0,5 mm	Ø DC = 0,6–0,7 mm	Ø DC = 0,8–0,9 mm	Ø DC = 1 mm	Ø DC = 1,2–1,4 mm	Ø DC = 1,5 mm	Ø DC = 1,6–1,8 mm	Ø DC = 2 mm
Canal plin			a_e 1,0 x DC									
Indice	v_c m/min	$a_{p\,max.}$ x DC	f_z mm	f_z mm	f_z mm	f_z mm	f_z mm	f_z mm	f_z mm	f_z mm	f_z mm	f_z mm
P.1.3	49	0,07	0,002	0,002	0,003	0,003	0,005	0,005	0,006	0,008	0,009	0,011
P.2.3	49	0,07	0,002	0,002	0,003	0,003	0,005	0,005	0,006	0,008	0,009	0,011
P.3.3	49	0,07	0,002	0,002	0,003	0,003	0,005	0,005	0,006	0,008	0,009	0,011
H.1.1	**39**	0,05	0,002	0,002	0,003	0,003	0,005	0,005	0,006	0,008	0,009	0,011
H.1.2	**32**	0,05	0,001	0,001	0,002	0,002	0,003	0,003	0,004	0,005	0,006	0,007
H.1.3												
H.1.4												

Pentru o calitate mai bună de suprafață f_z și mărimea (a_e sau a_p) a se reduce cu 30 %!

$T_x \leq 2{,}6–5{,}0 \times DC$			53 603 ... / 53 604 ...									
			Ø DC = 2,5 mm	Ø DC = 3 mm	Ø DC = 4 mm	Ø DC = 6 mm	Ø DC = 8 mm	Ø DC = 10 mm	Ø DC = 12 mm	●	prima alegere	
Frezare contur										○	adecvat	
			a_e 0,05 x DC									
Indice	v_c m/min	$a_{p\,max.}$ x DC	f_z mm	f_z mm	f_z mm	f_z mm	f_z mm	f_z mm	f_z mm	Emulsie	Aer comprimat	Ungere minimă
P.1.3	140	1,0	0,041	0,045	0,063	0,095	0,126	0,158	0,180	○	●	●
P.2.3	140	1,0	0,041	0,045	0,063	0,095	0,126	0,158	0,180	○	●	●
P.3.3	140	1,0	0,041	0,045	0,063	0,095	0,126	0,158	0,180	○	●	●
H.1.1	119	1,0	0,041	0,045	0,063	0,095	0,126	0,158	0,180	○	●	●
H.1.2	112	1,0	0,032	0,036	0,050	0,076	0,101	0,126	0,144	○	●	●
H.1.3	105	1,0	0,027	0,030	0,042	0,063	0,084	0,105	0,120	○	●	●
H.1.4	77	1,0	0,022	0,024	0,034	0,050	0,067	0,084	0,096	○	●	●

$T_x \leq 2{,}6–5{,}0 \times DC$			53 603 ... / 53 604 ...									
			Ø DC = 2,5 mm	Ø DC = 3 mm	Ø DC = 4 mm	Ø DC = 6 mm	Ø DC = 8 mm	Ø DC = 10 mm	Ø DC = 12 mm	●	prima alegere	
Linii-2D / fund										○	adecvat	
			a_e 0,3 x DC									
Indice	v_c m/min	$a_{p\,max.}$ x DC	f_z mm	f_z mm	f_z mm	f_z mm	f_z mm	f_z mm	f_z mm	Emulsie	Aer comprimat	Ungere minimă
P.1.3	84	0,07	0,020	0,023	0,032	0,047	0,063	0,079	0,090	○	●	●
P.2.3	84	0,07	0,020	0,023	0,032	0,047	0,063	0,079	0,090	○	●	●
P.3.3	84	0,07	0,020	0,023	0,032	0,047	0,063	0,079	0,090	○	●	●
H.1.1	77	0,05	0,020	0,023	0,032	0,047	0,063	0,079	0,090	○	●	●
H.1.2	70	0,05	0,016	0,018	0,025	0,038	0,050	0,063	0,072	○	●	●
H.1.3	56	0,03	0,014	0,015	0,021	0,032	0,042	0,053	0,060	○	●	●
H.1.4	60	0,03	0,011	0,012	0,017	0,025	0,034	0,042	0,048	○	●	●

$T_x \leq 2{,}6–5{,}0 \times DC$			53 603 ... / 53 604 ...									
			Ø DC = 2,5 mm	Ø DC = 3 mm	Ø DC = 4 mm	Ø DC = 6 mm	Ø DC = 8 mm	Ø DC = 10 mm	Ø DC = 12 mm	●	prima alegere	
Canal plin										○	adecvat	
			a_e 1,0 x DC									
Indice	v_c m/min	$a_{p\,max.}$ x DC	f_z mm	f_z mm	f_z mm	f_z mm	f_z mm	f_z mm	f_z mm	Emulsie	Aer comprimat	Ungere minimă
P.1.3	49	0,07	0,014	0,015	0,021	0,032	0,042	0,053	0,060	○	●	●
P.2.3	49	0,07	0,014	0,015	0,021	0,032	0,042	0,053	0,060	○	●	●
P.3.3	49	0,07	0,014	0,015	0,021	0,032	0,042	0,053	0,060	○	●	●
H.1.1	39	0,05	0,014	0,015	0,021	0,032	0,042	0,053	0,060	○	●	●
H.1.2	32	0,05	0,009	0,010	0,014	0,021	0,028	0,035	0,040	○	●	●
H.1.3												
H.1.4												

Date orientative de așchiere – MonsterMill – HCR – Freză deget

$T_x \leq 5,1–10,0 \times DC$			53 603 ... / 53 604 ...									
			Ø DC = 0,2 mm	Ø DC = 0,3 mm	Ø DC = 0,4–0,5 mm	Ø DC = 0,6–0,7 mm	Ø DC = 0,8–0,9 mm	Ø DC = 1 mm	Ø DC = 1,2–1,4 mm	Ø DC = 1,5 mm	Ø DC = 1,6–1,8 mm	Ø DC = 2 mm
Frezare contur			a_e 0,05 x DC									
Indice	v_c m/min	$a_{p\,max.}$ x DC	f_z mm	f_z mm	f_z mm	f_z mm	f_z mm	f_z mm	f_z mm	f_z mm	f_z mm	f_z mm
P.1.3	110	0,75	0,003	0,003	0,006	0,006	0,009	0,009	0,012	0,015	0,018	0,021
P.2.3	110	0,75	0,003	0,003	0,006	0,006	0,009	0,009	0,012	0,015	0,018	0,021
P.3.3	110	0,75	0,003	0,003	0,006	0,006	0,009	0,009	0,012	0,015	0,018	0,021
H.1.1	94	0,75	0,003	0,003	0,006	0,006	0,009	0,009	0,012	0,015	0,018	0,021
H.1.2	88	0,75	0,002	0,002	0,005	0,005	0,007	0,007	0,010	0,012	0,014	0,017
H.1.3	83	0,75	0,002	0,002	0,004	0,004	0,006	0,006	0,008	0,010	0,012	0,014
H.1.4	61	0,75	0,002	0,002	0,003	0,003	0,005	0,005	0,006	0,008	0,010	0,011

$T_x \leq 5,1–10,0 \times DC$			53 603 ... / 53 604 ...									
			Ø DC = 0,2 mm	Ø DC = 0,3 mm	Ø DC = 0,4–0,5 mm	Ø DC = 0,6–0,7 mm	Ø DC = 0,8–0,9 mm	Ø DC = 1 mm	Ø DC = 1,2–1,4 mm	Ø DC = 1,5 mm	Ø DC = 1,6–1,8 mm	Ø DC = 2 mm
Linii-2D / fund			a_e 0,3 x DC									
Indice	v_c m/min	$a_{p\,max.}$ x DC	f_z mm	f_z mm	f_z mm	f_z mm	f_z mm	f_z mm	f_z mm	f_z mm	f_z mm	f_z mm
P.1.3	66	0,07	0,002	0,002	0,003	0,003	0,005	0,005	0,006	0,008	0,009	0,011
P.2.3	66	0,07	0,002	0,002	0,003	0,003	0,005	0,005	0,006	0,008	0,009	0,011
P.3.3	66	0,07	0,002	0,002	0,003	0,003	0,005	0,005	0,006	0,008	0,009	0,011
H.1.1	61	0,05	0,002	0,002	0,003	0,003	0,005	0,005	0,006	0,008	0,009	0,011
H.1.2	55	0,05	0,001	0,001	0,002	0,002	0,004	0,004	0,005	0,006	0,007	0,008
H.1.3	44	0,03	0,001	0,001	0,002	0,002	0,003	0,003	0,004	0,005	0,006	0,007
H.1.4	33	0,03	0,001	0,001	0,002	0,002	0,002	0,002	0,003	0,004	0,005	0,006

$T_x \leq 10,1–15,0 \times DC$			53 603 ... / 53 604 ...									
			Ø DC = 0,4–0,5 mm	Ø DC = 0,6–0,7 mm	Ø DC = 0,8–0,9 mm	Ø DC = 1 mm	Ø DC = 1,2–1,4 mm	Ø DC = 1,5 mm	Ø DC = 1,6–1,8 mm	Ø DC = 2 mm	Ø DC = 2,5 mm	Ø DC = 3 mm
Frezare contur			a_e 0,05 x DC									
Indice	v_c m/min	$a_{p\,max.}$ x DC	f_z mm	f_z mm	f_z mm	f_z mm	f_z mm	f_z mm	f_z mm	f_z mm	f_z mm	f_z mm
P.1.3	90	0,5	0,005	0,005	0,007	0,007	0,010	0,012	0,014	0,017	0,022	0,024
P.2.3	90	0,5	0,005	0,005	0,007	0,007	0,010	0,012	0,014	0,017	0,022	0,024
P.3.3	90	0,5	0,005	0,005	0,007	0,007	0,010	0,012	0,014	0,017	0,022	0,024
H.1.1	77	0,5	0,005	0,005	0,007	0,007	0,010	0,012	0,014	0,017	0,022	0,024
H.1.2	72	0,5	0,004	0,004	0,006	0,006	0,008	0,010	0,012	0,013	0,017	0,019
H.1.3	68	0,5	0,003	0,003	0,005	0,005	0,006	0,008	0,010	0,011	0,014	0,016
H.1.4	50	0,5	0,003	0,003	0,004	0,004	0,005	0,006	0,008	0,009	0,012	0,013

$T_x \leq 10,1–15,0 \times DC$			53 603 ... / 53 604 ...									
			Ø DC = 0,4–0,5 mm	Ø DC = 0,6–0,7 mm	Ø DC = 0,8–0,9 mm	Ø DC = 1 mm	Ø DC = 1,2–1,4 mm	Ø DC = 1,5 mm	Ø DC = 1,6–1,8 mm	Ø DC = 2 mm	Ø DC = 2,5 mm	Ø DC = 3 mm
Linii-2D / fund			a_e 0,3 x DC									
Indice	v_c m/min	$a_{p\,max.}$ x DC	f_z mm	f_z mm	f_z mm	f_z mm	f_z mm	f_z mm	f_z mm	f_z mm	f_z mm	f_z mm
P.1.3	90	0,5	0,005	0,005	0,007	0,007	0,010	0,012	0,014	0,017	0,022	0,024
P.2.3	90	0,5	0,005	0,005	0,007	0,007	0,010	0,012	0,014	0,017	0,022	0,024
P.3.3	90	0,5	0,005	0,005	0,007	0,007	0,010	0,012	0,014	0,017	0,022	0,024
H.1.1	77	0,5	0,005	0,005	0,007	0,007	0,010	0,012	0,014	0,017	0,022	0,024
H.1.2	72	0,5	0,004	0,004	0,006	0,006	0,008	0,010	0,012	0,013	0,017	0,019
H.1.3	68	0,5	0,003	0,003	0,005	0,005	0,006	0,008	0,010	0,011	0,014	0,016
H.1.4	50	0,5	0,003	0,003	0,004	0,004	0,005	0,006	0,008	0,009	0,012	0,013

Pentru o calitate mai bună de suprafață f_z și mărimea (a_e sau a_p) a se reduce cu 30 %!

$T_x \leq 5{,}1–10{,}0 \times DC$			53 603 ... / 53 604 ...									
			Ø DC = 2,5 mm	Ø DC = 3 mm	Ø DC = 4 mm	Ø DC = 6 mm	Ø DC = 8 mm	Ø DC = 10 mm	Ø DC = 12 mm	●	prima alegere	
Frezare contur										○	adecvat	
			a_e 0,05 x DC							Emulsie	Aer comprimat	Ungere minimă
Indice	v_c m/min	$a_{p\,max.}$ x DC	f_z mm	f_z mm	f_z mm	f_z mm	f_z mm	f_z mm	f_z mm			
P.1.3	110	0,75	0,027	0,030	0,042	0,063	0,084	0,105	0,120	○	●	●
P.2.3	110	0,75	0,027	0,030	0,042	0,063	0,084	0,105	0,120	○	●	●
P.3.3	110	0,75	0,027	0,030	0,042	0,063	0,084	0,105	0,120	○	●	●
H.1.1	94	0,75	0,027	0,030	0,042	0,063	0,084	0,105	0,120	○	●	●
H.1.2	88	0,75	0,022	0,024	0,034	0,050	0,067	0,084	0,096	○	●	●
H.1.3	83	0,75	0,018	0,020	0,028	0,042	0,056	0,070	0,080	○	●	●
H.1.4	61	0,75	0,014	0,016	0,022	0,034	0,045	0,056	0,064	○	●	●

$T_x \leq 5{,}1–10{,}0 \times DC$			53 603 ... / 53 604 ...									
			Ø DC = 2,5 mm	Ø DC = 3 mm	Ø DC = 4 mm	Ø DC = 6 mm	Ø DC = 8 mm	Ø DC = 10 mm	Ø DC = 12 mm	●	prima alegere	
Linii-2D / fund										○	adecvat	
			a_e 0,3 x DC							Emulsie	Aer comprimat	Ungere minimă
Indice	v_c m/min	$a_{p\,max.}$ x DC	f_z mm	f_z mm	f_z mm	f_z mm	f_z mm	f_z mm	f_z mm			
P.1.3	66	0,07	0,014	0,015	0,021	0,032	0,042	0,053	0,060	○	●	●
P.2.3	66	0,07	0,014	0,015	0,021	0,032	0,042	0,053	0,060	○	●	●
P.3.3	66	0,07	0,014	0,015	0,021	0,032	0,042	0,053	0,060	○	●	●
H.1.1	61	0,05	0,014	0,015	0,021	0,032	0,042	0,053	0,060	○	●	●
H.1.2	55	0,05	0,011	0,012	0,017	0,025	0,034	0,042	0,048	○	●	●
H.1.3	44	0,03	0,009	0,010	0,014	0,021	0,028	0,035	0,040	○	●	●
H.1.4	33	0,03	0,007	0,008	0,011	0,017	0,022	0,028	0,032	○	●	●

$T_x \leq 10{,}1–15{,}0 \times DC$			53 603 ... / 53 604 ...				
			Ø DC = 4 mm	●	prima alegere		
Frezare contur				○	adecvat		
			a_e 0,05 x DC	Emulsie	Aer comprimat	Ungere minimă	
Indice	v_c m/min	$a_{p\,max.}$ x DC	f_z mm				
P.1.3	90	0,5	0,034	○	●	●	
P.2.3	90	0,5	0,034	○	●	●	
P.3.3	90	0,5	0,034	○	●	●	
H.1.1	77	0,5	0,034	○	●	●	
H.1.2	72	0,5	0,027	○	●	●	
H.1.3	68	0,5	0,022	○	●	●	
H.1.4	50	0,5	0,018	○	●	●	

$T_x \leq 10{,}1–15{,}0 \times DC$			53 603 ... / 53 604 ...				
			Ø DC = 4 mm	●	prima alegere		
Linii-2D / fund				○	adecvat		
			a_e 0,3 x DC	Emulsie	Aer comprimat	Ungere minimă	
Indice	v_c m/min	$a_{p\,max.}$ x DC	f_z mm				
P.1.3	90	0,5	0,034	○	●	●	
P.2.3	90	0,5	0,034	○	●	●	
P.3.3	90	0,5	0,034	○	●	●	
H.1.1	77	0,5	0,034	○	●	●	
H.1.2	72	0,5	0,027	○	●	●	
H.1.3	68	0,5	0,022	○	●	●	
H.1.4	50	0,5	0,018	○	●	●	

Date orientative de așchiere – MonsterMill – HCR – Freză sferică

$T_x \leq 2,5$ x DC	53 600 ... / 53 601 ...										
	Ø DC = 0,2 mm	Ø DC = 0,3 mm	Ø DC = 0,4–0,5 mm	Ø DC = 0,6–0,7 mm	Ø DC = 0,8–0,9 mm	Ø DC = 1 mm	Ø DC = 1,2–1,4 mm	Ø DC = 1,5 mm	Ø DC = 1,6–1,8 mm	Ø DC = 2 mm
	a_e 0,05 x DC									
Indice	v_c m/min	$a_{p\,max.}$ x DC	f_z mm	f_z mm	f_z mm	f_z mm	f_z mm	f_z mm	f_z mm	f_z mm	f_z mm	f_z mm
P.1.3	200	0,07	0,003	0,006	0,008	0,011	0,015	0,018	0,021	0,027	0,033	0,036
P.2.3	200	0,07	0,003	0,006	0,008	0,011	0,015	0,018	0,021	0,027	0,033	0,036
P.3.3	200	0,07	0,003	0,006	0,008	0,011	0,015	0,018	0,021	0,027	0,033	0,036
H.1.1	180	0,05	0,003	0,006	0,008	0,011	0,015	0,018	0,021	0,027	0,033	0,036
H.1.2	160	0,05	0,002	0,005	0,006	0,008	0,012	0,014	0,017	0,022	0,026	0,029
H.1.3	150	0,03	0,002	0,004	0,005	0,007	0,010	0,012	0,014	0,018	0,022	0,024
H.1.4	130	0,03	0,002	0,003	0,004	0,006	0,008	0,010	0,011	0,014	0,018	0,019

T_x = 2,6–5 x DC	53 600 ... / 53 601 ...										
	Ø DC = 0,2 mm	Ø DC = 0,3 mm	Ø DC = 0,4–0,5 mm	Ø DC = 0,6–0,7 mm	Ø DC = 0,8–0,9 mm	Ø DC = 1 mm	Ø DC = 1,2–1,4 mm	Ø DC = 1,5 mm	Ø DC = 1,6–1,8 mm	Ø DC = 2 mm
	a_e 0,05 x DC									
Indice	v_c m/min	$a_{p\,max.}$ x DC	f_z mm	f_z mm	f_z mm	f_z mm	f_z mm	f_z mm	f_z mm	f_z mm	f_z mm	f_z mm
P.1.3	120	0,07	0,002	0,005	0,006	0,008	0,012	0,014	0,017	0,022	0,026	0,029
P.2.3	120	0,07	0,002	0,005	0,006	0,008	0,012	0,014	0,017	0,022	0,026	0,029
P.3.3	120	0,07	0,002	0,005	0,006	0,008	0,012	0,014	0,017	0,022	0,026	0,029
H.1.1	108	0,05	0,002	0,005	0,006	0,008	0,012	0,014	0,017	0,022	0,026	0,029
H.1.2	96	0,05	0,002	0,004	0,005	0,007	0,010	0,011	0,014	0,017	0,020	0,023
H.1.3	90	0,03	0,002	0,003	0,004	0,006	0,008	0,010	0,012	0,015	0,017	0,019
H.1.4	78	0,03	0,001	0,002	0,003	0,004	0,006	0,008	0,009	0,012	0,014	0,015

T_x = 5,1–10 x DC	53 600 ... / 53 601 ...										
	Ø DC = 0,2 mm	Ø DC = 0,3 mm	Ø DC = 0,4–0,5 mm	Ø DC = 0,6–0,7 mm	Ø DC = 0,8–0,9 mm	Ø DC = 1 mm	Ø DC = 1,2–1,4 mm	Ø DC = 1,5 mm	Ø DC = 1,6–1,8 mm	Ø DC = 2 mm
	a_e 0,05 x DC									
Indice	v_c m/min	$a_{p\,max.}$ x DC	f_z mm	f_z mm	f_z mm	f_z mm	f_z mm	f_z mm	f_z mm	f_z mm	f_z mm	f_z mm
P.1.3	90	0,06	0,002	0,003	0,005	0,006	0,009	0,011	0,014	0,017	0,018	0,021
P.2.3	90	0,06	0,002	0,003	0,005	0,006	0,009	0,011	0,014	0,017	0,018	0,021
P.3.3	90	0,06	0,002	0,003	0,005	0,006	0,009	0,011	0,014	0,017	0,018	0,021
H.1.1	81	0,04	0,002	0,003	0,005	0,006	0,009	0,011	0,014	0,017	0,018	0,021
H.1.2	72	0,04	0,001	0,002	0,004	0,005	0,007	0,008	0,011	0,013	0,014	0,017
H.1.3	68	0,02	0,001	0,002	0,003	0,004	0,006	0,007	0,009	0,011	0,012	0,014
H.1.4	59	0,02	0,001	0,002	0,002	0,003	0,005	0,006	0,007	0,009	0,010	0,011

T_x = 10,1–15 x DC	53 600 ... / 53 601 ...										
	Ø DC = 0,2 mm	Ø DC = 0,3 mm	Ø DC = 0,4–0,5 mm	Ø DC = 0,6–0,7 mm	Ø DC = 0,8–0,9 mm	Ø DC = 1 mm	Ø DC = 1,2–1,4 mm	Ø DC = 1,5 mm	Ø DC = 1,6–1,8 mm	Ø DC = 2 mm
	a_e 0,04 x DC									
Indice	v_c m/min	$a_{p\,max.}$ x DC	f_z mm	f_z mm	f_z mm	f_z mm	f_z mm	f_z mm	f_z mm	f_z mm	f_z mm	f_z mm
P.1.3	70	0,05	0,002	0,002	0,003	0,005	0,006	0,008	0,009	0,011	0,012	0,015
P.2.3	70	0,05	0,002	0,002	0,003	0,005	0,006	0,008	0,009	0,011	0,012	0,015
P.3.3	70	0,05	0,002	0,002	0,003	0,005	0,006	0,008	0,009	0,011	0,012	0,015
H.1.1	63	0,03	0,002	0,002	0,003	0,005	0,006	0,008	0,009	0,011	0,012	0,015
H.1.2	56	0,03	0,001	0,001	0,002	0,004	0,005	0,006	0,007	0,008	0,010	0,012
H.1.3	53	0,01	0,001	0,001	0,002	0,003	0,004	0,005	0,006	0,007	0,008	0,010
H.1.4	46	0,01	0,001	0,001	0,002	0,002	0,003	0,004	0,005	0,006	0,006	0,008

Pentru o calitate mai bună de suprafață f_z și mărimea (a_e sau a_p) a se reduce cu 30 %!

$T_x \leq 2,5 \times DC$			53 600 ... / 53 601 ...									
			Ø DC = 2,5 mm	Ø DC = 3 mm	Ø DC = 4 mm	Ø DC = 6 mm	Ø DC = 8 mm	Ø DC = 10 mm	Ø DC = 12 mm	● prima alegere		
										○ adecvat		
			a_e 0,05 x DC									
Indice	v_c m/min	$a_{p\,max.}$ x DC	f_z mm	f_z mm	f_z mm	f_z mm	f_z mm	f_z mm	f_z mm	Emulsie	Aer comprimat	Ungere minimă
P.1.3	200	0,07	0,045	0,054	0,072	0,108	0,144	0,180	0,216	○	●	●
P.2.3	200	0,07	0,045	0,054	0,072	0,108	0,144	0,180	0,216	○	●	●
P.3.3	200	0,07	0,045	0,054	0,072	0,108	0,144	0,180	0,216	○	●	●
H.1.1	**180**	0,05	0,045	0,054	0,072	0,108	0,144	0,180	0,216	○	●	●
H.1.2	**160**	0,05	0,036	0,043	0,058	0,086	0,115	0,144	0,173	○	●	●
H.1.3	**150**	0,03	0,030	0,036	0,048	0,072	0,096	0,120	0,144	○	●	●
H.1.4	**130**	0,03	0,024	0,029	0,038	0,058	0,077	0,096	0,115	○	●	●

$T_x = 2,6–5 \times DC$			53 600 ... / 53 601 ...									
			Ø DC = 2,5 mm	Ø DC = 3 mm	Ø DC = 4 mm	Ø DC = 6 mm	Ø DC = 8 mm	Ø DC = 10 mm	Ø DC = 12 mm	● prima alegere		
										○ adecvat		
			a_e 0,05 x DC									
Indice	v_c m/min	$a_{p\,max.}$ x DC	f_z mm	f_z mm	f_z mm	f_z mm	f_z mm	f_z mm	f_z mm	Emulsie	Aer comprimat	Ungere minimă
P.1.3	120	0,07	0,036	0,044	0,058	0,076	0,104	0,133	0,162	○	●	●
P.2.3	120	0,07	0,036	0,044	0,058	0,076	0,104	0,133	0,162	○	●	●
P.3.3	120	0,07	0,036	0,044	0,058	0,076	0,104	0,133	0,162	○	●	●
H.1.1	**108**	0,05	0,036	0,044	0,058	0,076	0,104	0,133	0,162	○	●	●
H.1.2	**96**	0,05	0,029	0,035	0,046	0,060	0,084	0,107	0,130	○	●	●
H.1.3	**90**	0,03	0,024	0,029	0,039	0,050	0,070	0,089	0,108	○	●	●
H.1.4	**78**	0,03	0,019	0,023	0,031	0,040	0,056	0,071	0,086	○	●	●

$T_x = 5,1–10 \times DC$			53 600 ... / 53 601 ...									
			Ø DC = 2,5 mm	Ø DC = 3 mm	Ø DC = 4 mm	Ø DC = 6 mm	Ø DC = 8 mm	Ø DC = 10 mm	Ø DC = 12 mm	● prima alegere		
										○ adecvat		
			a_e 0,05 x DC									
Indice	v_c m/min	$a_{p\,max.}$ x DC	f_z mm	f_z mm	f_z mm	f_z mm	f_z mm	f_z mm	f_z mm	Emulsie	Aer comprimat	Ungere minimă
P.1.3	90	0,06	0,027	0,033	0,044	0,043	0,065	0,086	0,108	○	●	●
P.2.3	90	0,06	0,027	0,033	0,044	0,043	0,065	0,086	0,108	○	●	●
P.3.3	90	0,06	0,027	0,033	0,044	0,043	0,065	0,086	0,108	○	●	●
H.1.1	**81**	0,04	0,027	0,033	0,044	0,043	0,065	0,086	0,108	○	●	●
H.1.2	**72**	0,04	0,022	0,026	0,035	0,035	0,052	0,069	0,086	○	●	●
H.1.3	**68**	0,02	0,018	0,022	0,029	0,029	0,043	0,058	0,072	○	●	●
H.1.4	**59**	0,02	0,014	0,018	0,023	0,023	0,035	0,046	0,058	○	●	●

$T_x = 10,1–15 \times DC$			53 600 ... / 53 601 ...									
			Ø DC = 2,5 mm	Ø DC = 3 mm	Ø DC = 4 mm	Ø DC = 6 mm	Ø DC = 8 mm	Ø DC = 10 mm	Ø DC = 12 mm	● prima alegere		
										○ adecvat		
			a_e 0,04 x DC		a_e 0,05 x DC							
Indice	v_c m/min	$a_{p\,max.}$ x DC	f_z mm	f_z mm	f_z mm	f_z mm	f_z mm	f_z mm	f_z mm	Emulsie	Aer comprimat	Ungere minimă
P.1.3	70	0,05	0,021	0,027	0,035	0,035	0,052	0,069	0,086	○	●	●
P.2.3	70	0,05	0,021	0,027	0,035	0,035	0,052	0,069	0,086	○	●	●
P.3.3	70	0,05	0,021	0,027	0,035	0,035	0,052	0,069	0,086	○	●	●
H.1.1	**63**	0,03	0,021	0,027	0,035	0,035	0,052	0,069	0,086	○	●	●
H.1.2	**56**	0,03	0,017	0,022	0,028	0,028	0,041	0,055	0,069	○	●	●
H.1.3	**53**	0,01	0,014	0,018	0,023	0,023	0,035	0,046	0,058	○	●	●
H.1.4	**46**	0,01	0,011	0,014	0,019	0,018	0,028	0,037	0,046	○	●	●

Date orientative de așchiere – MonsterMill – HCR – Freză sferică

$T_x \leq 2,5 \times DC$			53 602 ...						● prima alegere ○ adecvat		
			Ø DC = 3 mm	Ø DC = 4 mm	Ø DC = 6 mm	Ø DC = 8 mm	Ø DC = 10 mm	Ø DC = 12 mm			
			a_e 0,05 x DC								
Indice	v_c m/min	$a_{p\,max}$ x DC	f_z mm	f_z mm	f_z mm	f_z mm	f_z mm	f_z mm	Emulsie	Aer comprimat	Ungere minimă
P.1.3	200	0,07	0,038	0,050	0,076	0,101	0,126	0,151	○	●	●
P.2.3	200	0,07	0,038	0,050	0,076	0,101	0,126	0,151	○	●	●
P.3.3	200	0,07	0,038	0,050	0,076	0,101	0,126	0,151	○	●	●
H.1.1	180	0,05	0,038	0,050	0,076	0,101	0,126	0,151	○	●	●
H.1.2	160	0,05	0,030	0,040	0,060	0,081	0,101	0,121	○	●	●
H.1.3	150	0,03	0,025	0,034	0,050	0,067	0,084	0,101	○	●	●
H.1.4	130	0,03	0,020	0,027	0,040	0,054	0,067	0,081	○	●	●

$T_x \leq 2,6–5,0 \times DC$			53 602 ...						● prima alegere ○ adecvat		
			Ø DC = 3 mm	Ø DC = 4 mm	Ø DC = 6 mm	Ø DC = 8 mm	Ø DC = 10 mm	Ø DC = 12 mm			
			a_e 0,05 x DC								
Indice	v_c m/min	$a_{p\,max}$ x DC	f_z mm	f_z mm	f_z mm	f_z mm	f_z mm	f_z mm	Emulsie	Aer comprimat	Ungere minimă
P.1.3	200	0,07	0,038	0,050	0,076	0,101	0,126	0,151	○	●	●
P.2.3	200	0,07	0,038	0,050	0,076	0,101	0,126	0,151	○	●	●
P.3.3	200	0,07	0,038	0,050	0,076	0,101	0,126	0,151	○	●	●
H.1.1	180	0,05	0,038	0,050	0,076	0,101	0,126	0,151	○	●	●
H.1.2	160	0,05	0,030	0,040	0,060	0,081	0,101	0,121	○	●	●
H.1.3	150	0,03	0,025	0,034	0,050	0,067	0,084	0,101	○	●	●
H.1.4	130	0,03	0,020	0,027	0,040	0,054	0,067	0,081	○	●	●

$T_x \leq 5,1–10 \times DC$			53 602 ...						● prima alegere ○ adecvat		
			Ø DC = 3 mm	Ø DC = 4 mm	Ø DC = 6 mm	Ø DC = 8 mm	Ø DC = 10 mm	Ø DC = 12 mm			
			a_e 0,04 x DC								
Indice	v_c m/min	$a_{p\,max}$ x DC	f_z mm	f_z mm	f_z mm	f_z mm	f_z mm	f_z mm	Emulsie	Aer comprimat	Ungere minimă
P.1.3	90	0,06	0,023	0,030	0,030	0,045	0,060	0,076	○	●	●
P.2.3	90	0,06	0,023	0,030	0,030	0,045	0,060	0,076	○	●	●
P.3.3	90	0,06	0,023	0,030	0,030	0,045	0,060	0,076	○	●	●
H.1.1	81	0,04	0,023	0,030	0,030	0,045	0,060	0,076	○	●	●
H.1.2	72	0,04	0,018	0,024	0,024	0,036	0,048	0,060	○	●	●
H.1.3	68	0,02	0,015	0,020	0,020	0,030	0,040	0,050	○	●	●
H.1.4	59	0,02	0,012	0,016	0,016	0,024	0,032	0,040	○	●	●

Pentru o calitate mai bună de suprafață f_z și mărimea (a_e sau a_p) a se reduce cu 30 %!

Date orientative de așchiere – SilverLine – Debavurator NC

		50 560 ... / 50 561 ... / 50 562 ... / 50 563 ...						50 564 ... / 50 565 ... / 50 566 ... / 50 567 ...								
		DPB72S						neacoperit								
		Ø DC = 4 mm	Ø DC = 6 mm	Ø DC = 8 mm	Ø DC = 10 mm	Ø DC = 12 mm	Ø DC = 16 mm	Ø DC = 4 mm	Ø DC = 6 mm	Ø DC = 8 mm	Ø DC = 10 mm	Ø DC = 12 mm	Ø DC = 16 mm	Emulsie	Aer comprimat	Ungere minimă
Indice	v_c m/min	f_z mm						v_c m/min	f_z mm							
P.1.1	130	0,03	0,035	0,045	0,06	0,08	0,09	70	0,02	0,025	0,035	0,05	0,07	0,08	●	○	○
P.1.2	130	0,03	0,035	0,045	0,06	0,08	0,09	70	0,02	0,025	0,035	0,05	0,07	0,08	●	○	○
P.1.3	120	0,03	0,035	0,045	0,06	0,08	0,09	65	0,02	0,025	0,035	0,05	0,07	0,08	●	○	○
P.1.4	120	0,03	0,035	0,045	0,06	0,08	0,09	65	0,02	0,025	0,035	0,05	0,07	0,08	●	○	○
P.1.5	90	0,025	0,03	0,04	0,055	0,075	0,085	50	0,015	0,02	0,03	0,045	0,065	0,075	●	○	○
P.2.1	130	0,03	0,035	0,045	0,06	0,08	0,09	70	0,02	0,025	0,035	0,05	0,07	0,08	●	○	○
P.2.2	100	0,03	0,035	0,045	0,06	0,08	0,09	60	0,02	0,025	0,035	0,05	0,07	0,08	●	○	○
P.2.3	90	0,025	0,03	0,04	0,055	0,075	0,085	50	0,015	0,02	0,03	0,045	0,065	0,075	●	○	○
P.2.4	80	0,02	0,02	0,025	0,03	0,04	0,05	45	0,01	0,015	0,015	0,02	0,03	0,04	●	○	○
P.3.1	120	0,03	0,035	0,04	0,055	0,075	0,085	65	0,02	0,025	0,03	0,045	0,065	0,075	●	○	○
P.3.2	70	0,02	0,02	0,025	0,03	0,04	0,05	40	0,01	0,015	0,015	0,02	0,03	0,04	●	○	○
P.3.3	70	0,02	0,02	0,025	0,03	0,04	0,05	40	0,01	0,015	0,015	0,02	0,03	0,04	●	○	○
P.4.1	100	0,03	0,035	0,04	0,055	0,075	0,085	60	0,02	0,025	0,03	0,045	0,065	0,075	●		
P.4.2	95	0,025	0,03	0,04	0,055	0,075	0,085	55	0,015	0,02	0,03	0,045	0,065	0,075	●		
M.1.1	100	0,025	0,03	0,04	0,055	0,075	0,085	65	0,025	0,03	0,04	0,055	0,075	0,085	●		
M.2.1	80	0,02	0,02	0,025	0,03	0,04	0,05	50	0,02	0,02	0,025	0,03	0,04	0,05	●		
M.3.1	100	0,025	0,03	0,04	0,055	0,075	0,085	65	0,025	0,03	0,04	0,055	0,075	0,085	●		
K.1.1	130	0,03	0,035	0,045	0,06	0,08	0,09	85	0,02	0,025	0,035	0,05	0,07	0,08	●	○	○
K.1.2	100	0,03	0,035	0,045	0,06	0,08	0,09	65	0,02	0,025	0,035	0,05	0,07	0,08	●	○	○
K.2.1	130	0,03	0,035	0,045	0,06	0,08	0,09	85	0,02	0,025	0,035	0,05	0,07	0,08	●	○	○
K.2.2	120	0,03	0,035	0,045	0,06	0,08	0,09	80	0,02	0,025	0,035	0,05	0,07	0,08	●	○	○
K.3.1	130	0,03	0,035	0,045	0,06	0,08	0,09	85	0,02	0,025	0,035	0,05	0,07	0,08	●	○	○
K.3.2	120	0,03	0,035	0,045	0,06	0,08	0,09	80	0,02	0,025	0,035	0,05	0,07	0,08	●	○	○
N.1.1																	
N.1.2																	
N.2.1																	
N.2.2																	
N.2.3																	
N.3.1																	
N.3.2																	
N.3.3																	
N.4.1																	
S.1.1	80	0,02	0,02	0,025	0,03	0,04	0,05	50	0,01	0,015	0,025	0,03	0,035	0,04	●		
S.1.2	45	0,012	0,012	0,018	0,02	0,03	0,04	30	0,01	0,015	0,025	0,03	0,035	0,04	●		
S.2.1	50	0,015	0,015	0,02	0,025	0,035	0,045	30	0,01	0,015	0,025	0,03	0,035	0,04	●		
S.2.2	40	0,012	0,012	0,018	0,02	0,03	0,04	30	0,01	0,015	0,025	0,03	0,035	0,04	●		
S.2.3	45	0,012	0,012	0,018	0,02	0,03	0,04	30	0,01	0,015	0,025	0,03	0,035	0,04	●		
S.3.1	60	0,02	0,02	0,025	0,03	0,04	0,05	45	0,01	0,015	0,025	0,03	0,035	0,04	●		
S.3.2	65	0,02	0,02	0,025	0,03	0,04	0,05	45	0,01	0,015	0,025	0,03	0,035	0,04	●		
S.3.3	50	0,015	0,015	0,02	0,025	0,035	0,045	30	0,01	0,015	0,025	0,03	0,035	0,04	●		
H.1.1																	
H.1.2																	
H.1.3																	
H.1.4																	
H.2.1																	
H.3.1																	
O.1.1																	
O.1.2																	
O.2.1																	
O.2.2																	
O.3.1																	

Date orientative de așchiere – SilverLine – Freză deget

			50 958 ...																		
			Ø DC = 3,0			Ø DC = 3,5–4,0 mm			Ø DC = 4,5–5,0 mm			Ø DC = 5,5–6,0 mm			Ø DC = 7,0–8,0 mm			Ø DC = 9,0–10,0mm		
	Tip: lung		a_e 0,1–0,2 x DC	a_e 0,3–0,4 x DC	a_e 0,6–1,0 x DC	a_e 0,1–0,2 x DC	a_e 0,3–0,4 x DC	a_e 0,6–1,0 x DC	a_e 0,1–0,2 x DC	a_e 0,3–0,4 x DC	a_e 0,6–1,0 x DC	a_e 0,1–0,2 x DC	a_e 0,3–0,4 x DC	a_e 0,6–1,0 x DC	a_e 0,1–0,2 x DC	a_e 0,3–0,4 x DC	a_e 0,6–1,0 x DC	a_e 0,1–0,2 x DC	a_e 0,3–0,4 x DC	a_e 0,6–1,0 x DC
Indice	v_c m/min	$a_{p\,max}$ x DC	f_z mm																		
P.1.1	110	1,0*	0,035	0,028	0,018	0,042	0,034	0,021	0,050	0,040	0,025	0,058	0,046	0,029	0,072	0,058	0,036	0,086	0,069	0,043
P.1.2	90	1,0*	0,027	0,022	0,014	0,034	0,027	0,017	0,041	0,033	0,021	0,048	0,038	0,024	0,062	0,050	0,031	0,075	0,060	0,038
P.1.3	90	1,0*	0,027	0,022	0,014	0,034	0,027	0,017	0,041	0,033	0,021	0,048	0,038	0,024	0,062	0,050	0,031	0,075	0,060	0,038
P.1.4	80	1,0*	0,027	0,022	0,014	0,034	0,027	0,017	0,041	0,033	0,021	0,048	0,038	0,024	0,062	0,050	0,031	0,075	0,060	0,038
P.1.5	80	1,0*	0,027	0,022	0,014	0,034	0,027	0,017	0,041	0,033	0,021	0,048	0,038	0,024	0,062	0,050	0,031	0,075	0,060	0,038
P.2.1	90	1,0*	0,027	0,022	0,014	0,034	0,027	0,017	0,041	0,033	0,021	0,048	0,038	0,024	0,062	0,050	0,031	0,075	0,060	0,038
P.2.2	70	1,0*	0,027	0,022	0,014	0,034	0,027	0,017	0,041	0,033	0,021	0,048	0,038	0,024	0,062	0,050	0,031	0,075	0,060	0,038
P.2.3	70	1,0*	0,027	0,022	0,014	0,034	0,027	0,017	0,041	0,033	0,021	0,048	0,038	0,024	0,062	0,050	0,031	0,075	0,060	0,038
P.2.4	55	1,0*	0,027	0,022	0,014	0,034	0,027	0,017	0,041	0,033	0,021	0,048	0,038	0,024	0,062	0,050	0,031	0,075	0,060	0,038
P.3.1																				
P.3.2																				
P.3.3																				
P.4.1	50	1,0*	0,022	0,018	0,011	0,028	0,022	0,014	0,034	0,027	0,017	0,041	0,033	0,021	0,054	0,043	0,027	0,066	0,053	0,033
P.4.2	40	1,0*	0,022	0,018	0,011	0,028	0,022	0,014	0,034	0,027	0,017	0,041	0,033	0,021	0,054	0,043	0,027	0,066	0,053	0,033
M.1.1	40	1,0*	0,022	0,018	0,011	0,028	0,022	0,014	0,034	0,027	0,017	0,041	0,033	0,021	0,054	0,043	0,027	0,066	0,053	0,033
M.2.1	50	1,0*	0,022	0,018	0,011	0,028	0,022	0,014	0,034	0,027	0,017	0,041	0,033	0,021	0,054	0,043	0,027	0,066	0,053	0,033
M.3.1	50	1,0*	0,022	0,018	0,011	0,028	0,022	0,014	0,034	0,027	0,017	0,041	0,033	0,021	0,054	0,043	0,027	0,066	0,053	0,033
K.1.1	130	1,0*	0,056	0,045	0,028	0,068	0,054	0,034	0,080	0,064	0,040	0,092	0,074	0,046	0,116	0,093	0,058	0,140	0,112	0,070
K.1.2	120	1,0*	0,056	0,045	0,028	0,068	0,054	0,034	0,080	0,064	0,040	0,092	0,074	0,046	0,116	0,093	0,058	0,140	0,112	0,070
K.2.1	130	1,0*	0,040	0,032	0,020	0,048	0,038	0,024	0,056	0,045	0,028	0,064	0,051	0,032	0,079	0,063	0,040	0,095	0,076	0,048
K.2.2	120	1,0*	0,040	0,032	0,020	0,048	0,038	0,024	0,056	0,045	0,028	0,064	0,051	0,032	0,079	0,063	0,040	0,095	0,076	0,048
K.3.1	130	1,0*	0,056	0,045	0,028	0,068	0,054	0,034	0,080	0,064	0,040	0,092	0,074	0,046	0,116	0,093	0,058	0,140	0,112	0,070
K.3.2	120	1,0*	0,056	0,045	0,028	0,068	0,054	0,034	0,080	0,064	0,040	0,092	0,074	0,046	0,116	0,093	0,058	0,140	0,112	0,070
N.1.1																				
N.1.2																				
N.2.1																				
N.2.2																				
N.2.3																				
N.3.1	200	1,0*	0,040	0,032	0,020	0,050	0,040	0,025	0,060	0,048	0,030	0,070	0,056	0,035	0,090	0,072	0,045	0,110	0,088	0,055
N.3.2	200	1,0*	0,040	0,032	0,020	0,050	0,040	0,025	0,060	0,048	0,030	0,070	0,056	0,035	0,090	0,072	0,045	0,110	0,088	0,055
N.3.3	140	1,0*	0,040	0,032	0,020	0,050	0,040	0,025	0,060	0,048	0,030	0,070	0,056	0,035	0,090	0,072	0,045	0,110	0,088	0,055
N.4.1																				
S.1.1	30	1,0*	0,015	0,012	0,008	0,020	0,016	0,010	0,025	0,020	0,013	0,030	0,024	0,015	0,040	0,032	0,020	0,050	0,040	0,025
S.1.2	30	1,0*	0,015	0,012	0,008	0,020	0,016	0,010	0,025	0,020	0,013	0,030	0,024	0,015	0,040	0,032	0,020	0,050	0,040	0,025
S.2.1	30	1,0*	0,015	0,012	0,008	0,020	0,016	0,010	0,025	0,020	0,013	0,030	0,024	0,015	0,040	0,032	0,020	0,050	0,040	0,025
S.2.2	30	1,0*	0,015	0,012	0,008	0,020	0,016	0,010	0,025	0,020	0,013	0,030	0,024	0,015	0,040	0,032	0,020	0,050	0,040	0,025
S.2.3	30	1,0*	0,015	0,012	0,008	0,020	0,016	0,010	0,025	0,020	0,013	0,030	0,024	0,015	0,040	0,032	0,020	0,050	0,040	0,025
S.3.1	50	1,0*	0,022	0,018	0,011	0,028	0,022	0,014	0,034	0,027	0,017	0,041	0,033	0,021	0,054	0,043	0,027	0,066	0,053	0,033
S.3.2	20	1,0*	0,022	0,018	0,011	0,028	0,022	0,014	0,034	0,027	0,017	0,041	0,033	0,021	0,054	0,043	0,027	0,066	0,053	0,033
S.3.3																				
H.1.1																				
H.1.2																				
H.1.3																				
H.1.4																				
H.2.1																				
H.3.1																				
O.1.1																				
O.1.2																				
O.2.1																				
O.2.2																				
O.3.1																				

* = tip lung: $a_{p\,max.}$ = 1,5 x DC la f_z x 0,75

Unghi de plonjare pentru frezare elicoidală și rampă: 3°

	50 958 ...																	
	Ø DC = 11,0–12,0 mm			Ø DC = 14,0 mm			Ø DC = 15,0–16,0 mm			Ø DC = 17,0–18,0 mm			Ø DC = 19,0–20,0 mm			○ prima alegere		
																● adecvat		
	a_p 0,1–0,2 x DC	a_p 0,3–0,4 x DC	a_p 0,6–1,0 x DC	a_p 0,1–0,2 x DC	a_p 0,3–0,4 x DC	a_p 0,6–1,0 x DC	a_p 0,1–0,2 x DC	a_p 0,3–0,4 x DC	a_p 0,6–1,0 x DC	a_p 0,1–0,2 x DC	a_p 0,3–0,4 x DC	a_p 0,6–1,0 x DC	a_p 0,1–0,2 x DC	a_p 0,3–0,4 x DC	a_p 0,6–1,0 x DC	Emulsie	Aer comprimat	Ungere minimă
Indice	f_z mm			f_z mm			f_z mm			f_z mm			f_z mm					
P.1.1	0,102	0,082	0,051	0,116	0,093	0,058	0,124	0,099	0,062	0,131	0,105	0,066	0,139	0,111	0,070	●	○	○
P.1.2	0,089	0,071	0,045	0,103	0,082	0,052	0,110	0,088	0,055	0,117	0,094	0,059	0,123	0,098	0,062	●	○	○
P.1.3	0,089	0,071	0,045	0,103	0,082	0,052	0,110	0,088	0,055	0,117	0,094	0,059	0,123	0,098	0,062	●	○	○
P.1.4	0,089	0,071	0,045	0,103	0,082	0,052	0,110	0,088	0,055	0,117	0,094	0,059	0,123	0,098	0,062	●	○	○
P.1.5	0,089	0,071	0,045	0,103	0,082	0,052	0,110	0,088	0,055	0,117	0,094	0,059	0,123	0,098	0,062	●	○	○
P.2.1	0,089	0,071	0,045	0,103	0,082	0,052	0,110	0,088	0,055	0,117	0,094	0,059	0,123	0,098	0,062	●	○	○
P.2.2	0,089	0,071	0,045	0,103	0,082	0,052	0,110	0,088	0,055	0,117	0,094	0,059	0,123	0,098	0,062	●	○	○
P.2.3	0,089	0,071	0,045	0,103	0,082	0,052	0,110	0,088	0,055	0,117	0,094	0,059	0,123	0,098	0,062	●	○	○
P.2.4	0,089	0,071	0,045	0,103	0,082	0,052	0,110	0,088	0,055	0,117	0,094	0,059	0,123	0,098	0,062	●	○	○
P.3.1																●	○	○
P.3.2																		
P.3.3																		
P.4.1	0,079	0,063	0,040	0,092	0,074	0,046	0,099	0,079	0,050	0,105	0,084	0,053	0,111	0,089	0,056	●		
P.4.2	0,079	0,063	0,040	0,092	0,074	0,046	0,099	0,079	0,050	0,105	0,084	0,053	0,111	0,089	0,056	●		
M.1.1	0,079	0,063	0,040	0,092	0,074	0,046	0,099	0,079	0,050	0,105	0,084	0,053	0,111	0,089	0,056	●		
M.2.1	0,079	0,063	0,040	0,092	0,074	0,046	0,099	0,079	0,050	0,105	0,084	0,053	0,111	0,089	0,056	●		
M.3.1	0,079	0,063	0,040	0,092	0,074	0,046	0,099	0,079	0,050	0,105	0,084	0,053	0,111	0,089	0,056	●		
K.1.1	0,164	0,131	0,082	0,188	0,150	0,094	0,200	0,160	0,100	0,212	0,170	0,106	0,224	0,179	0,112	●	○	○
K.1.2	0,164	0,131	0,082	0,188	0,150	0,094	0,200	0,160	0,100	0,212	0,170	0,106	0,224	0,179	0,112	●	○	○
K.2.1	0,110	0,088	0,055	0,126	0,101	0,063	0,134	0,107	0,067	0,142	0,114	0,071	0,150	0,120	0,075	●	○	○
K.2.2	0,110	0,088	0,055	0,126	0,101	0,063	0,134	0,107	0,067	0,142	0,114	0,071	0,150	0,120	0,075	●	○	○
K.3.1	0,164	0,131	0,082	0,188	0,150	0,094	0,200	0,160	0,100	0,212	0,170	0,106	0,224	0,179	0,112	●	○	○
K.3.2	0,164	0,131	0,082	0,188	0,150	0,094	0,200	0,160	0,100	0,212	0,170	0,106	0,224	0,179	0,112	●	○	○
N.1.1																		
N.1.2																		
N.2.1																		
N.2.2																		
N.2.3																		
N.3.1	0,130	0,104	0,065	0,150	0,120	0,075	0,160	0,128	0,080	0,170	0,136	0,085	0,180	0,144	0,090	●		
N.3.2	0,130	0,104	0,065	0,150	0,120	0,075	0,160	0,128	0,080	0,170	0,136	0,085	0,180	0,144	0,090	●		
N.3.3	0,130	0,104	0,065	0,150	0,120	0,075	0,160	0,128	0,080	0,170	0,136	0,085	0,180	0,144	0,090	●		
N.4.1																		
S.1.1	0,060	0,048	0,030	0,070	0,056	0,035	0,075	0,060	0,038	0,079	0,063	0,040	0,084	0,067	0,042	●		
S.1.2	0,060	0,048	0,030	0,070	0,056	0,035	0,075	0,060	0,038	0,079	0,063	0,040	0,084	0,067	0,042	●		
S.2.1	0,060	0,048	0,030	0,070	0,056	0,035	0,075	0,060	0,038	0,079	0,063	0,040	0,084	0,067	0,042	●		
S.2.2	0,060	0,048	0,030	0,070	0,056	0,035	0,075	0,060	0,038	0,079	0,063	0,040	0,084	0,067	0,042	●		
S.2.3	0,060	0,048	0,030	0,070	0,056	0,035	0,075	0,060	0,038	0,079	0,063	0,040	0,084	0,067	0,042	●		
S.3.1	0,079	0,063	0,040	0,092	0,074	0,046	0,099	0,079	0,050	0,105	0,084	0,053	0,111	0,089	0,056	●		
S.3.2	0,079	0,063	0,040	0,092	0,074	0,046	0,099	0,079	0,050	0,105	0,084	0,053	0,111	0,089	0,056	●		
S.3.3																		
H.1.1																		
H.1.2																		
H.1.3																		
H.1.4																		
H.2.1																		
H.3.1																		
O.1.1																		
O.1.2																		
O.2.1																		
O.2.2																		
O.3.1																		

14

Date orientative de așchiere – SilverLine – Freză deget

							50 966 ... / 50 967 ... / 50 992 ...														
	Tip scurt		Tip lung		Tip extralung		Ø DC = 3,0 mm			Ø DC = 3,5–4,0 mm			Ø DC = 4,5–5,0 mm			Ø DC = 5,5–6,0 mm			Ø DC = 6,5–8,0 mm		
							a_e 0,1–0,2 x DC	a_e 0,3–0,4 x DC	a_e 0,6–1,0 x DC	a_e 0,1–0,2 x DC	a_e 0,3–0,4 x DC	a_e 0,6–1,0 x DC	a_e 0,1–0,2 x DC	a_e 0,3–0,4 x DC	a_e 0,6–1,0 x DC	a_e 0,1–0,2 x DC	a_e 0,3–0,4 x DC	a_e 0,6–1,0 x DC	a_e 0,1–0,2 x DC	a_e 0,3–0,4 x DC	a_e 0,6–1,0 x DC
Indice	v_c m/min	$a_{p\,max}$ x DC	v_c m/min	$a_{p\,max}$ x DC	v_c m/min	$a_{p\,max}$ x DC	f_z mm			f_z mm			f_z mm			f_z mm			f_z mm		
P.1.1	**252**	1,0	**210**	1,0*	**105**	0,8	0,028	0,022	0,014	0,038	0,030	0,019	0,049	0,039	0,025	0,060	0,048	0,030	0,080	0,064	0,040
P.1.2	**240**	1,0	**200**	1,0*	**100**	0,8	0,028	0,022	0,014	0,038	0,030	0,019	0,049	0,039	0,025	0,060	0,048	0,030	0,080	0,064	0,040
P.1.3	**240**	1,0	**200**	1,0*	**100**	0,8	0,028	0,022	0,014	0,038	0,030	0,019	0,049	0,039	0,025	0,060	0,048	0,030	0,080	0,064	0,040
P.1.4	**228**	1,0	**190**	1,0*	**95**	0,8	0,028	0,022	0,014	0,038	0,030	0,019	0,049	0,039	0,025	0,060	0,048	0,030	0,080	0,064	0,040
P.1.5	**228**	1,0	**190**	1,0*	**95**	0,8	0,028	0,022	0,014	0,038	0,030	0,019	0,049	0,039	0,025	0,060	0,048	0,030	0,080	0,064	0,040
P.2.1	**240**	1,0	**200**	1,0*	**100**	0,8	0,028	0,022	0,014	0,038	0,030	0,019	0,049	0,039	0,025	0,060	0,048	0,030	0,080	0,064	0,040
P.2.2	**228**	1,0	**190**	1,0*	**95**	0,8	0,028	0,022	0,014	0,038	0,030	0,019	0,049	0,039	0,025	0,060	0,048	0,030	0,080	0,064	0,040
P.2.3	**216**	1,0	**180**	1,0*	**90**	0,8	0,028	0,022	0,014	0,038	0,030	0,019	0,049	0,039	0,025	0,060	0,048	0,030	0,080	0,064	0,040
P.2.4	**204**	1,0	**170**	1,0*	**85**	0,8	0,028	0,022	0,014	0,038	0,030	0,019	0,049	0,039	0,025	0,060	0,048	0,030	0,080	0,064	0,040
P.3.1																					
P.3.2																					
P.3.3																					
P.4.1	**120**	1,0	**100**	1,0*	**60**	0,8	0,017	0,014	0,009	0,024	0,019	0,012	0,031	0,025	0,016	0,038	0,030	0,019	0,052	0,042	0,026
P.4.2	**96**	1,0	**80**	1,0*	**50**	0,8	0,017	0,014	0,009	0,024	0,019	0,012	0,031	0,025	0,016	0,038	0,030	0,019	0,052	0,042	0,026
M.1.1	**120**	1,0	**100**	1,0*	**60**	0,8	0,017	0,014	0,009	0,024	0,019	0,012	0,031	0,025	0,016	0,038	0,030	0,019	0,052	0,042	0,026
M.2.1	**120**	1,0	**100**	1,0*	**60**	0,8	0,017	0,014	0,009	0,024	0,019	0,012	0,031	0,025	0,016	0,038	0,030	0,019	0,052	0,042	0,026
M.3.1	**120**	1,0	**100**	1,0*	**60**	0,8	0,017	0,014	0,009	0,024	0,019	0,012	0,031	0,025	0,016	0,038	0,030	0,019	0,052	0,042	0,026
K.1.1	**240**	1,0	**200**	1,0*	**100**	0,8	0,037	0,030	0,019	0,048	0,038	0,024	0,060	0,048	0,030	0,070	0,056	0,035	0,094	0,075	0,047
K.1.2	**216**	1,0	**180**	1,0*	**90**	0,8	0,037	0,030	0,019	0,048	0,038	0,024	0,060	0,048	0,030	0,070	0,056	0,035	0,094	0,075	0,047
K.2.1	**228**	1,0	**190**	1,0*	**60**	0,8	0,028	0,022	0,014	0,038	0,030	0,019	0,049	0,039	0,025	0,060	0,048	0,030	0,080	0,064	0,040
K.2.2	**204**	1,0	**170**	1,0*	**85**	0,8	0,028	0,022	0,014	0,038	0,030	0,019	0,049	0,039	0,025	0,060	0,048	0,030	0,080	0,064	0,040
K.3.1	**216**	1,0	**180**	1,0*	**90**	0,8	0,028	0,022	0,014	0,038	0,030	0,019	0,049	0,039	0,025	0,060	0,048	0,030	0,080	0,064	0,040
K.3.2	**192**	1,0	**160**	1,0*	**80**	0,8	0,028	0,022	0,014	0,038	0,030	0,019	0,049	0,039	0,025	0,060	0,048	0,030	0,080	0,064	0,040
N.1.1																					
N.1.2																					
N.2.1																					
N.2.2																					
N.2.3																					
N.3.1	420	1,0	350	1,0*	175	0,8	0,037	0,030	0,019	0,048	0,038	0,024	0,060	0,048	0,030	0,070	0,056	0,035	0,094	0,075	0,047
N.3.2	420	1,0	350	1,0*	175	0,8	0,037	0,030	0,019	0,048	0,038	0,024	0,060	0,048	0,030	0,070	0,056	0,035	0,094	0,075	0,047
N.3.3	336	1,0	280	1,0*	140	0,8	0,037	0,030	0,019	0,048	0,038	0,024	0,060	0,048	0,030	0,070	0,056	0,035	0,094	0,075	0,047
N.4.1																					
S.1.1	**30**	0,5	**25**	0,5	**15**	0,4	0,015	0,012	0,008	0,020	0,016	0,010	0,025	0,020	0,013	0,030	0,024	0,015	0,040	0,032	0,020
S.1.2	**30**	0,5	**25**	0,5	**15**	0,4	0,015	0,012	0,008	0,020	0,016	0,010	0,025	0,020	0,013	0,030	0,024	0,015	0,040	0,032	0,020
S.2.1	**30**	0,5	**25**	0,5	**15**	0,4	0,015	0,012	0,008	0,020	0,016	0,010	0,025	0,020	0,013	0,030	0,024	0,015	0,040	0,032	0,020
S.2.2	**30**	0,5	**25**	0,5	**15**	0,4	0,015	0,012	0,008	0,020	0,016	0,010	0,025	0,020	0,013	0,030	0,024	0,015	0,040	0,032	0,020
S.2.3	**30**	0,5	**25**	0,5	**15**	0,4	0,015	0,012	0,008	0,020	0,016	0,010	0,025	0,020	0,013	0,030	0,024	0,015	0,040	0,032	0,020
S.3.1	**108**	1,0	**90**	1,0*	**45**	0,8	0,028	0,022	0,014	0,038	0,030	0,019	0,049	0,039	0,025	0,060	0,048	0,030	0,080	0,064	0,040
S.3.2	**60**	1,0	**50**	1,0*	**25**	0,8	0,017	0,014	0,009	0,024	0,019	0,012	0,031	0,025	0,016	0,038	0,030	0,019	0,052	0,042	0,026
S.3.3																					
H.1.1																					
H.1.2																					
H.1.3																					
H.1.4																					
H.2.1																					
H.3.1																					
O.1.1																					
O.1.2																					
O.2.1																					
O.2.2																					
O.3.1																					

* = tip lung: $a_{p\,max.}$ = 1,5 x DC la f_z x 0,75

Tip "extra lung": la frezare slot cu un a_e 0,1–0,4 x DC este admis folosirea unui a_p de 1,0 x DC

	50 966 ... / 50 967 ... / 50 992 ...																		● prima alegere		
	Ø DC = 8,5–10,0mm			Ø DC = 12,0 mm			Ø DC = 14,0mm			Ø DC = 16,0mm			Ø DC = 18,0 mm			Ø DC = 20,0 mm			○ adecvat		
	a_p 0,1–0,2 x DC	a_p 0,3–0,4 x DC	a_p 0,6–1,0 x DC	a_p 0,1–0,2 x DC	a_p 0,3–0,4 x DC	a_p 0,6–1,0 x DC	a_p 0,1–0,2 x DC	a_p 0,3–0,4 x DC	a_p 0,6–1,0 x DC	a_p 0,1–0,2 x DC	a_p 0,3–0,4 x DC	a_p 0,6–1,0 x DC	a_p 0,1–0,2 x DC	a_p 0,3–0,4 x DC	a_p 0,6–1,0 x DC	a_p 0,1–0,2 x DC	a_p 0,3–0,4 x DC	a_p 0,6–1,0 x DC	Emulsie	Aer comprimat	Ungere minimă
Indice	f_z mm			f_z mm			f_z mm			f_z mm			f_z mm			f_z mm					
P.1.1	0,100	0,080	0,050	0,120	0,096	0,060	0,140	0,112	0,070	0,150	0,120	0,075	0,160	0,128	0,080	0,170	0,136	0,085	●	○	○
P.1.2	0,100	0,080	0,050	0,120	0,096	0,060	0,140	0,112	0,070	0,150	0,120	0,075	0,160	0,128	0,080	0,170	0,136	0,085	●	○	○
P.1.3	0,100	0,080	0,050	0,120	0,096	0,060	0,140	0,112	0,070	0,150	0,120	0,075	0,160	0,128	0,080	0,170	0,136	0,085	●	○	○
P.1.4	0,100	0,080	0,050	0,120	0,096	0,060	0,140	0,112	0,070	0,150	0,120	0,075	0,160	0,128	0,080	0,170	0,136	0,085	●	○	○
P.1.5	0,100	0,080	0,050	0,120	0,096	0,060	0,140	0,112	0,070	0,150	0,120	0,075	0,160	0,128	0,080	0,170	0,136	0,085	●	○	○
P.2.1	0,100	0,080	0,050	0,120	0,096	0,060	0,140	0,112	0,070	0,150	0,120	0,075	0,160	0,128	0,080	0,170	0,136	0,085	●	○	○
P.2.2	0,100	0,080	0,050	0,120	0,096	0,060	0,140	0,112	0,070	0,150	0,120	0,075	0,160	0,128	0,080	0,170	0,136	0,085	●	○	○
P.2.3	0,100	0,080	0,050	0,120	0,096	0,060	0,140	0,112	0,070	0,150	0,120	0,075	0,160	0,128	0,080	0,170	0,136	0,085	●	○	○
P.2.4	0,100	0,080	0,050	0,120	0,096	0,060	0,140	0,112	0,070	0,150	0,120	0,075	0,160	0,128	0,080	0,170	0,136	0,085	●	○	○
P.3.1																			●	○	○
P.3.2																					
P.3.3																					
P.4.1	0,066	0,053	0,033	0,080	0,064	0,040	0,094	0,075	0,047	0,101	0,081	0,051	0,108	0,086	0,054	0,115	0,092	0,058	●		
P.4.2	0,066	0,053	0,033	0,080	0,064	0,040	0,094	0,075	0,047	0,101	0,081	0,051	0,108	0,086	0,054	0,115	0,092	0,058	●		
M.1.1	0,066	0,053	0,033	0,080	0,064	0,040	0,094	0,075	0,047	0,101	0,081	0,051	0,108	0,086	0,054	0,115	0,092	0,058	●		
M.2.1	0,066	0,053	0,033	0,080	0,064	0,040	0,094	0,075	0,047	0,101	0,081	0,051	0,108	0,086	0,054	0,115	0,092	0,058	●		
M.3.1	0,066	0,053	0,033	0,080	0,064	0,040	0,094	0,075	0,047	0,101	0,081	0,051	0,108	0,086	0,054	0,115	0,092	0,058	●		
K.1.1	0,116	0,093	0,058	0,140	0,112	0,070	0,162	0,130	0,081	0,173	0,138	0,087	0,184	0,147	0,092	0,196	0,157	0,098	●	●	●
K.1.2	0,116	0,093	0,058	0,140	0,112	0,070	0,162	0,130	0,081	0,173	0,138	0,087	0,184	0,147	0,092	0,196	0,157	0,098	●	●	●
K.2.1	0,100	0,080	0,050	0,120	0,096	0,060	0,140	0,112	0,070	0,150	0,120	0,075	0,160	0,128	0,080	0,170	0,136	0,085	●	●	●
K.2.2	0,100	0,080	0,050	0,120	0,096	0,060	0,140	0,112	0,070	0,150	0,120	0,075	0,160	0,128	0,080	0,170	0,136	0,085	●	●	●
K.3.1	0,100	0,080	0,050	0,120	0,096	0,060	0,140	0,112	0,070	0,150	0,120	0,075	0,160	0,128	0,080	0,170	0,136	0,085	●	●	●
K.3.2	0,100	0,080	0,050	0,120	0,096	0,060	0,140	0,112	0,070	0,150	0,120	0,075	0,160	0,128	0,080	0,170	0,136	0,085	●	●	●
N.1.1																					
N.1.2																					
N.2.1																					
N.2.2																					
N.2.3																					
N.3.1	0,116	0,093	0,058	0,140	0,112	0,070	0,162	0,130	0,081	0,173	0,138	0,087	0,184	0,147	0,092	0,196	0,157	0,098	●		
N.3.2	0,116	0,093	0,058	0,140	0,112	0,070	0,162	0,130	0,081	0,173	0,138	0,087	0,184	0,147	0,092	0,196	0,157	0,098	●		
N.3.3	0,116	0,093	0,058	0,140	0,112	0,070	0,162	0,130	0,081	0,173	0,138	0,087	0,184	0,147	0,092	0,196	0,157	0,098	●		
N.4.1																					
S.1.1	0,050	0,040	0,025	0,060	0,048	0,030	0,070	0,056	0,035	0,075	0,060	0,038	0,079	0,063	0,040	0,084	0,067	0,042	●		
S.1.2	0,050	0,040	0,025	0,060	0,048	0,030	0,070	0,056	0,035	0,075	0,060	0,038	0,079	0,063	0,040	0,084	0,067	0,042	●		
S.2.1	0,050	0,040	0,025	0,060	0,048	0,030	0,070	0,056	0,035	0,075	0,060	0,038	0,079	0,063	0,040	0,084	0,067	0,042	●		
S.2.2	0,050	0,040	0,025	0,060	0,048	0,030	0,070	0,056	0,035	0,075	0,060	0,038	0,079	0,063	0,040	0,084	0,067	0,042	●		
S.2.3	0,050	0,040	0,025	0,060	0,048	0,030	0,070	0,056	0,035	0,075	0,060	0,038	0,079	0,063	0,040	0,084	0,067	0,042	●		
S.3.1	0,100	0,080	0,050	0,120	0,096	0,060	0,140	0,112	0,070	0,150	0,120	0,075	0,160	0,128	0,080	0,170	0,136	0,085	●		
S.3.2	0,066	0,053	0,033	0,080	0,064	0,040	0,094	0,075	0,047	0,101	0,081	0,051	0,108	0,086	0,054	0,115	0,092	0,058	●		
S.3.3																					
H.1.1																					
H.1.2																					
H.1.3																					
H.1.4																					
H.2.1																					
H.3.1																					
O.1.1																					
O.1.2																					
O.2.1																					
O.2.2																					
O.3.1																					

Unghi de plonjare pentru frezare elicoidală și rampă: 3°

Date orientative de așchiere – SilverLine – Freză deget

			50 976 ... / 50 977 ...																	
	Tip: lung		Ø DC = 3,0 mm		Ø DC = 4,0 mm		Ø DC = 5,0 mm		Ø DC = 6,0 mm		Ø DC = 8,0 mm		Ø DC = 10,0 mm		Ø DC = 12,0 mm		Ø DC = 14,0 mm		Ø DC = 16,0 mm	
			a_e 0,3–0,4 x DC	a_e 0,6–1,0 x DC	a_e 0,3–0,4 x DC	a_e 0,6–1,0 x DC	a_e 0,3–0,4 x DC	a_e 0,6–1,0 x DC	a_e 0,3–0,4 x DC	a_e 0,6–1,0 x DC	a_e 0,3–0,4 x DC	a_e 0,6–1,0 x DC	a_e 0,3–0,4 x DC	a_e 0,6–1,0 x DC	a_e 0,3–0,4 x DC	a_e 0,6–1,0 x DC	a_e 0,3–0,4 x DC	a_e 0,6–1,0 x DC	a_e 0,3–0,4 x DC	a_e 0,6–1,0 x DC
Indice	v_c m/min	$a_{p\,max}$ x DC	f_z mm																	
P.1.1	210	2,0	0,026	0,019	0,034	0,024	0,042	0,030	0,049	0,035	0,066	0,047	0,081	0,058	0,098	0,070	0,113	0,081	0,121	0,087
P.1.2	200	2,0	0,026	0,019	0,034	0,024	0,042	0,030	0,049	0,035	0,066	0,047	0,081	0,058	0,098	0,070	0,113	0,081	0,121	0,087
P.1.3	200	2,0	0,026	0,019	0,034	0,024	0,042	0,030	0,049	0,035	0,066	0,047	0,081	0,058	0,098	0,070	0,113	0,081	0,121	0,087
P.1.4	190	2,0	0,026	0,019	0,034	0,024	0,042	0,030	0,049	0,035	0,066	0,047	0,081	0,058	0,098	0,070	0,113	0,081	0,121	0,087
P.1.5	190	2,0	0,026	0,019	0,034	0,024	0,042	0,030	0,049	0,035	0,066	0,047	0,081	0,058	0,098	0,070	0,113	0,081	0,121	0,087
P.2.1	200	2,0	0,026	0,019	0,034	0,024	0,042	0,030	0,049	0,035	0,066	0,047	0,081	0,058	0,098	0,070	0,113	0,081	0,121	0,087
P.2.2	190	2,0	0,020	0,014	0,027	0,019	0,034	0,025	0,042	0,030	0,056	0,040	0,070	0,050	0,084	0,060	0,098	0,070	0,105	0,075
P.2.3	180	2,0	0,026	0,019	0,034	0,024	0,042	0,030	0,049	0,035	0,066	0,047	0,081	0,058	0,098	0,070	0,113	0,081	0,121	0,087
P.2.4	170	2,0	0,020	0,014	0,027	0,019	0,034	0,025	0,042	0,030	0,056	0,040	0,070	0,050	0,084	0,060	0,098	0,070	0,105	0,075
P.3.1	180	2,0	0,026	0,019	0,034	0,024	0,042	0,030	0,049	0,035	0,066	0,047	0,081	0,058	0,098	0,070	0,113	0,081	0,121	0,087
P.3.2	170	2,0	0,026	0,019	0,034	0,024	0,042	0,030	0,049	0,035	0,066	0,047	0,081	0,058	0,098	0,070	0,113	0,081	0,121	0,087
P.3.3	140	2,0	0,026	0,019	0,034	0,024	0,042	0,030	0,049	0,035	0,066	0,047	0,081	0,058	0,098	0,070	0,113	0,081	0,121	0,087
P.4.1	120	1,5	0,012	0,009	0,017	0,012	0,022	0,016	0,027	0,019	0,036	0,026	0,046	0,033	0,056	0,040	0,066	0,047	0,071	0,051
P.4.2	100	1,5	0,012	0,009	0,017	0,012	0,022	0,016	0,027	0,019	0,036	0,026	0,046	0,033	0,056	0,040	0,066	0,047	0,071	0,051
M.1.1	120	1,5	0,012	0,009	0,017	0,012	0,022	0,016	0,027	0,019	0,036	0,026	0,046	0,033	0,056	0,040	0,066	0,047	0,071	0,051
M.2.1	120	1,5	0,012	0,009	0,017	0,012	0,022	0,016	0,027	0,019	0,036	0,026	0,046	0,033	0,056	0,040	0,066	0,047	0,071	0,051
M.3.1	120	1,5	0,012	0,009	0,017	0,012	0,022	0,016	0,027	0,019	0,036	0,026	0,046	0,033	0,056	0,040	0,066	0,047	0,071	0,051
K.1.1	200	2,0	0,031	0,022	0,039	0,028	0,048	0,034	0,056	0,040	0,074	0,053	0,091	0,065	0,108	0,077	0,126	0,090	0,134	0,096
K.1.2	180	2,0	0,031	0,022	0,039	0,028	0,048	0,034	0,056	0,040	0,074	0,053	0,091	0,065	0,108	0,077	0,126	0,090	0,134	0,096
K.2.1	190	2,0	0,026	0,019	0,034	0,024	0,042	0,030	0,049	0,035	0,066	0,047	0,081	0,058	0,098	0,070	0,113	0,081	0,121	0,087
K.2.2	170	2,0	0,026	0,019	0,034	0,024	0,042	0,030	0,049	0,035	0,066	0,047	0,081	0,058	0,098	0,070	0,113	0,081	0,121	0,087
K.3.1	180	2,0	0,026	0,019	0,034	0,024	0,042	0,030	0,049	0,035	0,066	0,047	0,081	0,058	0,098	0,070	0,113	0,081	0,121	0,087
K.3.2	160	2,0	0,026	0,019	0,034	0,024	0,042	0,030	0,049	0,035	0,066	0,047	0,081	0,058	0,098	0,070	0,113	0,081	0,121	0,087
N.1.1																				
N.1.2																				
N.2.1																				
N.2.2																				
N.2.3																				
N.3.1	350	2,0	0,031	0,022	0,039	0,028	0,048	0,034	0,056	0,040	0,074	0,053	0,091	0,065	0,108	0,077	0,126	0,090	0,134	0,096
N.3.2	350	2,0	0,031	0,022	0,039	0,028	0,048	0,034	0,056	0,040	0,074	0,053	0,091	0,065	0,108	0,077	0,126	0,090	0,134	0,096
N.3.3	280	2,0	0,031	0,022	0,039	0,028	0,048	0,034	0,056	0,040	0,074	0,053	0,091	0,065	0,108	0,077	0,126	0,090	0,134	0,096
N.4.1																				
S.1.1																				
S.1.2																				
S.2.1																				
S.2.2																				
S.2.3																				
S.3.1																				
S.3.2																				
S.3.3																				
H.1.1																				
H.1.2																				
H.1.3																				
H.1.4																				
H.2.1																				
H.3.1																				
O.1.1																				
O.1.2																				
O.2.1																				
O.2.2																				
O.3.1																				

Debavurare cu un a_e < 0,3xDC posibil numai condițional!

Unghi de plonjare pentru frezare elicoidală și rampă: 3°

	50 976 ... / 50 977 ...				● prima alegere ○ adecvat		
	Ø DC = 18,0 mm		Ø DC = 20,0 mm				
	a_e 0,3–0,4 x DC	a_e 0,6–1,0 x DC	a_e 0,3–0,4 x DC	a_e 0,6–1,0 x DC	Emulsie	Aer comprimat	Ungere minimă
Indice	f_z mm		f_z mm				
P.1.1	0,129	0,092	0,137	0,098	●	○	○
P.1.2	0,129	0,092	0,137	0,098	●	○	○
P.1.3	0,129	0,092	0,137	0,098	●	○	○
P.1.4	0,129	0,092	0,137	0,098	●	○	○
P.1.5	0,129	0,092	0,137	0,098	●	○	○
P.2.1	0,129	0,092	0,137	0,098	●	○	○
P.2.2	0,112	0,080	0,119	0,085	●	○	○
P.2.3	0,129	0,092	0,137	0,098	●	○	○
P.2.4	0,112	0,080	0,119	0,085	●	○	○
P.3.1	0,129	0,092	0,137	0,098	●	○	○
P.3.2	0,129	0,092	0,137	0,098	●	○	○
P.3.3	0,129	0,092	0,137	0,098	●	○	○
P.4.1	0,076	0,054	0,081	0,058	●		
P.4.2	0,076	0,054	0,081	0,058	●		
M.1.1	0,076	0,054	0,081	0,058	●		
M.2.1	0,076	0,054	0,081	0,058	●		
M.3.1	0,076	0,054	0,081	0,058	●		
K.1.1	0,143	0,102	0,151	0,108	●	●	●
K.1.2	0,143	0,102	0,151	0,108	●	●	●
K.2.1	0,129	0,092	0,137	0,098	●	●	●
K.2.2	0,129	0,092	0,137	0,098	●	●	●
K.3.1	0,129	0,092	0,137	0,098	●	●	●
K.3.2	0,129	0,092	0,137	0,098	●	●	●
N.1.1							
N.1.2							
N.2.1							
N.2.2							
N.2.3							
N.3.1	0,143	0,102	0,151	0,108	●	○	○
N.3.2	0,143	0,102	0,151	0,108	●	○	○
N.3.3	0,143	0,102	0,151	0,108	●	○	○
N.4.1							
S.1.1							
S.1.2							
S.2.1							
S.2.2							
S.2.3							
S.3.1							
S.3.2							
S.3.3							
H.1.1							
H.1.2							
H.1.3							
H.1.4							
H.2.1							
H.3.1							
O.1.1							
O.1.2							
O.2.1							
O.2.2							
O.3.1							

Date orientative de așchiere – SilverLine – Freză deget

			50 970 ... / 50 971 ... / 50 974 ... / 50 975 ...																	
	Tip extralung		Ø DC = 3,0 mm			Ø DC = 4,0 mm			Ø DC = 5,0 mm			Ø DC = 6,0 mm			Ø DC = 8,0 mm			Ø DC = 10,0 mm		
			a_e 0,1–0,2 x DC	a_e 0,3–0,4 x DC	a_e 0,6–1,0 x DC	a_e 0,1–0,2 x DC	a_e 0,3–0,4 x DC	a_e 0,6–1,0 x DC	a_e 0,1–0,2 x DC	a_e 0,3–0,4 x DC	a_e 0,6–1,0 x DC	a_e 0,1–0,2 x DC	a_e 0,3–0,4 x DC	a_e 0,6–1,0 x DC	a_e 0,1–0,2 x DC	a_e 0,3–0,4 x DC	a_e 0,6–1,0 x DC	a_e 0,1–0,2 x DC	a_e 0,3–0,4 x DC	a_e 0,6–1,0 x DC
Indice	v_c m/min	$a_{p\,max}$ x DC	f_z mm																	
P.1.1	**160**	1,0	0,027	0,021	0,015	0,036	0,028	0,020	0,050	0,037	0,025	0,060	0,045	0,030	0,080	0,060	0,040	0,100	0,075	0,050
P.1.2	**140**	1,0	0,027	0,021	0,015	0,036	0,028	0,020	0,050	0,037	0,025	0,060	0,045	0,030	0,080	0,060	0,040	0,100	0,075	0,050
P.1.3	**140**	1,0	0,027	0,021	0,015	0,036	0,028	0,020	0,050	0,037	0,025	0,060	0,045	0,030	0,080	0,060	0,040	0,100	0,075	0,050
P.1.4	**140**	1,0	0,027	0,021	0,015	0,036	0,028	0,020	0,050	0,037	0,025	0,060	0,045	0,030	0,080	0,060	0,040	0,100	0,075	0,050
P.1.5	**140**	1,0	0,027	0,021	0,015	0,036	0,028	0,020	0,050	0,037	0,025	0,060	0,045	0,030	0,080	0,060	0,040	0,100	0,075	0,050
P.2.1	**140**	1,0	0,027	0,021	0,015	0,036	0,028	0,020	0,050	0,037	0,025	0,060	0,045	0,030	0,080	0,060	0,040	0,100	0,075	0,050
P.2.2	**140**	1,0	0,027	0,021	0,015	0,036	0,028	0,020	0,050	0,037	0,025	0,060	0,045	0,030	0,080	0,060	0,040	0,100	0,075	0,050
P.2.3	**120**	1,0	0,027	0,021	0,015	0,036	0,028	0,020	0,050	0,037	0,025	0,060	0,045	0,030	0,080	0,060	0,040	0,100	0,075	0,050
P.2.4	**120**	1,0	0,027	0,021	0,015	0,036	0,028	0,020	0,050	0,037	0,025	0,060	0,045	0,030	0,080	0,060	0,040	0,100	0,075	0,050
P.3.1	**140**	1,0	0,027	0,021	0,015	0,036	0,028	0,020	0,050	0,037	0,025	0,060	0,045	0,030	0,080	0,060	0,040	0,100	0,075	0,050
P.3.2	**80**	1,0	0,027	0,021	0,015	0,036	0,028	0,020	0,050	0,037	0,025	0,060	0,045	0,030	0,080	0,060	0,040	0,100	0,075	0,050
P.3.3	**80**	1,0	0,027	0,021	0,015	0,036	0,028	0,020	0,050	0,037	0,025	0,060	0,045	0,030	0,080	0,060	0,040	0,100	0,075	0,050
P.4.1	**80**	0,5	0,016	0,012	0,009	0,022	0,017	0,012	0,030	0,022	0,015	0,038	0,028	0,019	0,050	0,037	0,025	0,064	0,048	0,032
P.4.2	**80**	0,5	0,016	0,012	0,009	0,022	0,017	0,012	0,030	0,022	0,015	0,038	0,028	0,019	0,050	0,037	0,025	0,064	0,048	0,032
M.1.1	**80**	0,5	0,016	0,012	0,009	0,022	0,017	0,012	0,030	0,022	0,015	0,038	0,028	0,019	0,050	0,037	0,025	0,064	0,048	0,032
M.2.1	**70**	0,5	0,016	0,012	0,009	0,022	0,017	0,012	0,030	0,022	0,015	0,038	0,028	0,019	0,050	0,037	0,025	0,064	0,048	0,032
M.3.1	**80**	0,5	0,016	0,012	0,009	0,022	0,017	0,012	0,030	0,022	0,015	0,038	0,028	0,019	0,050	0,037	0,025	0,064	0,048	0,032
K.1.1	**150**	1,0	0,040	0,031	0,022	0,054	0,042	0,030	0,070	0,052	0,035	0,080	0,060	0,040	0,100	0,075	0,050	0,110	0,082	0,055
K.1.2	**140**	1,0	0,040	0,031	0,022	0,054	0,042	0,030	0,070	0,052	0,035	0,080	0,060	0,040	0,100	0,075	0,050	0,110	0,082	0,055
K.2.1	**150**	1,0	0,027	0,021	0,015	0,036	0,028	0,020	0,050	0,037	0,025	0,060	0,045	0,030	0,080	0,060	0,040	0,090	0,067	0,045
K.2.2	**140**	1,0	0,027	0,021	0,015	0,036	0,028	0,020	0,050	0,037	0,025	0,060	0,045	0,030	0,080	0,060	0,040	0,090	0,067	0,045
K.3.1	**140**	1,0	0,027	0,021	0,015	0,036	0,028	0,020	0,050	0,037	0,025	0,060	0,045	0,030	0,080	0,060	0,040	0,090	0,067	0,045
K.3.2	**140**	1,0	0,027	0,021	0,015	0,036	0,028	0,020	0,050	0,037	0,025	0,060	0,045	0,030	0,080	0,060	0,040	0,090	0,067	0,045
N.1.1																				
N.1.2																				
N.2.1																				
N.2.2																				
N.2.3																				
N.3.1	220	1,0	0,034	0,026	0,019	0,045	0,035	0,025	0,054	0,042	0,030	0,063	0,049	0,035	0,081	0,062	0,045	0,102	0,079	0,057
N.3.2	180	1,0	0,034	0,026	0,019	0,045	0,035	0,025	0,054	0,042	0,030	0,063	0,049	0,035	0,081	0,062	0,045	0,102	0,079	0,057
N.3.3	180	1,0	0,034	0,026	0,019	0,045	0,035	0,025	0,054	0,042	0,030	0,063	0,049	0,035	0,081	0,062	0,045	0,102	0,079	0,057
N.4.1																				
S.1.1	**25**	0,5	0,013	0,010	0,007	0,018	0,014	0,010	0,022	0,017	0,012	0,027	0,021	0,015	0,036	0,028	0,020	0,045	0,035	0,025
S.1.2	**25**	0,5	0,013	0,010	0,007	0,018	0,014	0,010	0,022	0,017	0,012	0,027	0,021	0,015	0,036	0,028	0,020	0,045	0,035	0,025
S.2.1	**25**	0,5	0,013	0,010	0,007	0,018	0,014	0,010	0,022	0,017	0,012	0,027	0,021	0,015	0,036	0,028	0,020	0,045	0,035	0,025
S.2.2	**25**	0,5	0,013	0,010	0,007	0,018	0,014	0,010	0,022	0,017	0,012	0,027	0,021	0,015	0,036	0,028	0,020	0,045	0,035	0,025
S.2.3	**25**	0,5	0,013	0,010	0,007	0,018	0,014	0,010	0,022	0,017	0,012	0,027	0,021	0,015	0,036	0,028	0,020	0,045	0,035	0,025
S.3.1	**80**	0,5	0,027	0,021	0,015	0,036	0,028	0,020	0,045	0,035	0,025	0,054	0,042	0,030	0,072	0,055	0,040	0,090	0,069	0,050
S.3.2	**70**	0,5	0,020	0,015	0,011	0,027	0,021	0,015	0,032	0,025	0,018	0,040	0,031	0,022	0,054	0,042	0,030	0,072	0,055	0,040
S.3.3																				
H.1.1																				
H.1.2																				
H.1.3																				
H.1.4																				
H.2.1																				
H.3.1																				
O.1.1																				
O.1.2																				
O.2.1																				
O.2.2																				
O.3.1																				

Unghi de plonjare pentru frezare elicoidală și rampă: 3°

	50 970 ... / 50 971 ... / 50 974 ... / 50 975 ...																	
	Ø DC = 12 mm			Ø DC = 14 mm			Ø DC = 16,0 mm			Ø DC = 18,0 mm			Ø DC = 20 mm			● prima alegere ○ adecvat		
	a_p 0,1–0,2 x DC	a_p 0,3–0,4 x DC	a_p 0,6–1,0 x DC	a_p 0,1–0,2 x DC	a_p 0,3–0,4 x DC	a_p 0,6–1,0 x DC	a_p 0,1–0,2 x DC	a_p 0,3–0,4 x DC	a_p 0,6–1,0 x DC	a_p 0,1–0,2 x DC	a_p 0,3–0,4 x DC	a_p 0,6–1,0 x DC	a_p 0,1–0,2 x DC	a_p 0,3–0,4 x DC	a_p 0,6–1,0 x DC			
Indice	f_z mm			f_z mm			f_z mm			f_z mm			f_z mm			Emulsie	Aer comprimat	Ungere minimă
P.1.1	0,120	0,089	0,060	0,128	0,099	0,070	0,135	0,103	0,080	0,142	0,116	0,090	0,158	0,129	0,100	●	○	○
P.1.2	0,120	0,089	0,060	0,128	0,099	0,070	0,135	0,103	0,080	0,142	0,116	0,090	0,158	0,129	0,100	●	○	○
P.1.3	0,120	0,089	0,060	0,128	0,099	0,070	0,135	0,103	0,080	0,142	0,116	0,090	0,158	0,129	0,100	●	○	○
P.1.4	0,120	0,089	0,060	0,128	0,099	0,070	0,135	0,103	0,080	0,142	0,116	0,090	0,158	0,129	0,100	●	○	○
P.1.5	0,120	0,089	0,060	0,128	0,099	0,070	0,135	0,103	0,080	0,142	0,116	0,090	0,158	0,129	0,100	●	○	○
P.2.1	0,120	0,089	0,060	0,128	0,099	0,070	0,135	0,103	0,080	0,142	0,116	0,090	0,158	0,129	0,100	●	○	○
P.2.2	0,120	0,089	0,060	0,128	0,099	0,070	0,135	0,103	0,080	0,142	0,116	0,090	0,158	0,129	0,100	●	○	○
P.2.3	0,120	0,089	0,060	0,128	0,099	0,070	0,135	0,103	0,080	0,142	0,116	0,090	0,158	0,129	0,100	●	○	○
P.2.4	0,120	0,089	0,060	0,128	0,099	0,070	0,135	0,103	0,080	0,142	0,116	0,090	0,158	0,129	0,100	●	○	○
P.3.1	0,120	0,089	0,060	0,128	0,099	0,070	0,135	0,103	0,080	0,142	0,116	0,090	0,158	0,129	0,100	●	○	○
P.3.2	0,120	0,089	0,060	0,128	0,099	0,070	0,135	0,103	0,080	0,142	0,116	0,090	0,158	0,129	0,100	●	○	○
P.3.3	0,120	0,089	0,060	0,128	0,099	0,070	0,135	0,103	0,080	0,142	0,116	0,090	0,158	0,129	0,100	●	○	○
P.4.1	0,080	0,060	0,040	0,082	0,064	0,045	0,085	0,065	0,050	0,095	0,077	0,060	0,111	0,090	0,070	●		
P.4.2	0,080	0,060	0,040	0,082	0,064	0,045	0,085	0,065	0,050	0,095	0,077	0,060	0,111	0,090	0,070	●		
M.1.1	0,080	0,060	0,040	0,082	0,064	0,045	0,085	0,065	0,050	0,095	0,077	0,060	0,111	0,090	0,070	●		
M.2.1	0,080	0,060	0,040	0,082	0,064	0,045	0,085	0,065	0,050	0,095	0,077	0,060	0,111	0,090	0,070	●		
M.3.1	0,080	0,060	0,040	0,082	0,064	0,045	0,085	0,065	0,050	0,095	0,077	0,060	0,111	0,090	0,070	●		
K.1.1	0,120	0,089	0,060	0,128	0,099	0,070	0,135	0,103	0,080	0,142	0,116	0,090	0,158	0,129	0,100	●	●	●
K.1.2	0,120	0,089	0,060	0,128	0,099	0,070	0,135	0,103	0,080	0,142	0,116	0,090	0,158	0,129	0,100	●	●	●
K.2.1	0,100	0,075	0,050	0,100	0,078	0,055	0,101	0,077	0,060	0,103	0,084	0,065	0,111	0,090	0,070	●	●	●
K.2.2	0,100	0,075	0,050	0,100	0,078	0,055	0,101	0,077	0,060	0,103	0,084	0,065	0,111	0,090	0,070	●	●	●
K.3.1	0,100	0,075	0,050	0,100	0,078	0,055	0,101	0,077	0,060	0,103	0,084	0,065	0,111	0,090	0,070	●	●	●
K.3.2	0,100	0,075	0,050	0,100	0,078	0,055	0,101	0,077	0,060	0,103	0,084	0,065	0,111	0,090	0,070	●	●	●
N.1.1																		
N.1.2																		
N.2.1																		
N.2.2																		
N.2.3																		
N.3.1	0,126	0,097	0,070	0,153	0,118	0,085	0,180	0,139	0,100	0,198	0,153	0,110	0,216	0,166	0,120	●		
N.3.2	0,126	0,097	0,070	0,153	0,118	0,085	0,180	0,139	0,100	0,198	0,153	0,110	0,216	0,166	0,120	●		
N.3.3	0,126	0,097	0,070	0,153	0,118	0,085	0,180	0,139	0,100	0,198	0,153	0,110	0,216	0,166	0,120	●		
N.4.1																		
S.1.1	0,054	0,042	0,030	0,063	0,049	0,035	0,072	0,055	0,040	0,081	0,062	0,045	0,090	0,069	0,050	●		
S.1.2	0,054	0,042	0,030	0,063	0,049	0,035	0,072	0,055	0,040	0,081	0,062	0,045	0,090	0,069	0,050	●		
S.2.1	0,054	0,042	0,030	0,063	0,049	0,035	0,072	0,055	0,040	0,081	0,062	0,045	0,090	0,069	0,050	●		
S.2.2	0,054	0,042	0,030	0,063	0,049	0,035	0,072	0,055	0,040	0,081	0,062	0,045	0,090	0,069	0,050	●		
S.2.3	0,054	0,042	0,030	0,063	0,049	0,035	0,072	0,055	0,040	0,081	0,062	0,045	0,090	0,069	0,050	●		
S.3.1	0,108	0,083	0,060	0,126	0,097	0,070	0,144	0,111	0,080	0,162	0,125	0,090	0,180	0,139	0,100	●		
S.3.2	0,090	0,069	0,050	0,099	0,076	0,055	0,108	0,083	0,060	0,126	0,097	0,070	0,144	0,111	0,080	●		
S.3.3																●		
H.1.1																		
H.1.2																		
H.1.3																		
H.1.4																		
H.2.1																		
H.3.1																		
O.1.1																		
O.1.2																		
O.2.1																		
O.2.2																		
O.3.1																		

Date orientative de așchiere – SilverLine – Freză deget, Freză de deroșare-finisare și

				50 969 ... / 50 970... / 50 971 ... / 50 972 ... / 50 973 ... / 50 974 ... / 50 975 ... / 50 978 ... / 50 979 ...																			
				Ø DC = 3,0 mm			Ø DC = 3,5–4,0 mm			Ø DC = 4,5–5,0 mm			Ø DC = 5,5–6,0 mm			Ø DC = 7,0–8,0 mm			Ø DC = 9,0–10,0 mm		
	Tip: scurt	Tip: lung		a_p 0,1–0,2 x DC	a_p 0,3–0,4 x DC	a_p 0,6–1,0 x DC	a_p 0,1–0,2 x DC	a_p 0,3–0,4 x DC	a_p 0,6–1,0 x DC	a_p 0,1–0,2 x DC	a_p 0,3–0,4 x DC	a_p 0,6–1,0 x DC	a_p 0,1–0,2 x DC	a_p 0,3–0,4 x DC	a_p 0,6–1,0 x DC	a_p 0,1–0,2 x DC	a_p 0,3–0,4 x DC	a_p 0,6–1,0 x DC	a_p 0,1–0,2 x DC	a_p 0,3–0,4 x DC	a_p 0,6–1,0 x DC
Indice	v_c m/min		$a_{p\,max}$ x DC	f_z mm			f_z mm			f_z mm			f_z mm			f_z mm			f_z mm		
P.1.1	253	230	1,0*	0,037	0,030	0,019	0,048	0,038	0,024	0,060	0,048	0,030	0,070	0,056	0,035	0,094	0,075	0,047	0,116	0,093	0,058
P.1.2	242	220	1,0*	0,037	0,030	0,019	0,048	0,038	0,024	0,060	0,048	0,030	0,070	0,056	0,035	0,094	0,075	0,047	0,116	0,093	0,058
P.1.3	242	220	1,0*	0,037	0,030	0,019	0,048	0,038	0,024	0,060	0,048	0,030	0,070	0,056	0,035	0,094	0,075	0,047	0,116	0,093	0,058
P.1.4	230	210	1,0*	0,037	0,030	0,019	0,048	0,038	0,024	0,060	0,048	0,030	0,070	0,056	0,035	0,094	0,075	0,047	0,116	0,093	0,058
P.1.5	230	210	1,0*	0,037	0,030	0,019	0,048	0,038	0,024	0,060	0,048	0,030	0,070	0,056	0,035	0,094	0,075	0,047	0,116	0,093	0,058
P.2.1	242	220	1,0*	0,037	0,030	0,019	0,048	0,038	0,024	0,060	0,048	0,030	0,070	0,056	0,035	0,094	0,075	0,047	0,116	0,093	0,058
P.2.2	230	210	1,0*	0,028	0,022	0,014	0,038	0,030	0,019	0,049	0,039	0,025	0,060	0,048	0,030	0,080	0,064	0,040	0,100	0,080	0,050
P.2.3	220	200	1,0*	0,037	0,030	0,019	0,048	0,038	0,024	0,060	0,048	0,030	0,070	0,056	0,035	0,094	0,075	0,047	0,116	0,093	0,058
P.2.4	210	190	1,0*	0,028	0,022	0,014	0,038	0,030	0,019	0,049	0,039	0,025	0,060	0,048	0,030	0,080	0,064	0,040	0,100	0,080	0,050
P.3.1	220	200	1,0*	0,037	0,030	0,019	0,048	0,038	0,024	0,060	0,048	0,030	0,070	0,056	0,035	0,094	0,075	0,047	0,116	0,093	0,058
P.3.2	210	190	1,0*	0,037	0,030	0,019	0,048	0,038	0,024	0,060	0,048	0,030	0,070	0,056	0,035	0,094	0,075	0,047	0,116	0,093	0,058
P.3.3	176	160	1,0*	0,037	0,030	0,019	0,048	0,038	0,024	0,060	0,048	0,030	0,070	0,056	0,035	0,094	0,075	0,047	0,116	0,093	0,058
P.4.1	120	110	1,0*	0,017	0,014	0,009	0,024	0,019	0,012	0,031	0,025	0,016	0,038	0,030	0,019	0,052	0,042	0,026	0,066	0,053	0,033
P.4.2	100	90	1,0*	0,017	0,014	0,009	0,024	0,019	0,012	0,031	0,025	0,016	0,038	0,030	0,019	0,052	0,042	0,026	0,066	0,053	0,033
M.1.1	120	110	1,0*	0,017	0,014	0,009	0,024	0,019	0,012	0,031	0,025	0,016	0,038	0,030	0,019	0,052	0,042	0,026	0,066	0,053	0,033
M.2.1	120	110	1,0*	0,017	0,014	0,009	0,024	0,019	0,012	0,031	0,025	0,016	0,038	0,030	0,019	0,052	0,042	0,026	0,066	0,053	0,033
M.3.1	120	110	1,0*	0,017	0,014	0,009	0,024	0,019	0,012	0,031	0,025	0,016	0,038	0,030	0,019	0,052	0,042	0,026	0,066	0,053	0,033
K.1.1	242	220	1,0*	0,046	0,037	0,023	0,062	0,050	0,031	0,078	0,062	0,039	0,094	0,075	0,047	0,126	0,101	0,063	0,160	0,128	0,080
K.1.2	220	200	1,0*	0,046	0,037	0,023	0,062	0,050	0,031	0,078	0,062	0,039	0,094	0,075	0,047	0,126	0,101	0,063	0,160	0,128	0,080
K.2.1	230	210	1,0*	0,037	0,030	0,019	0,048	0,038	0,024	0,060	0,048	0,030	0,070	0,056	0,035	0,094	0,075	0,047	0,116	0,093	0,058
K.2.2	210	190	1,0*	0,037	0,030	0,019	0,048	0,038	0,024	0,060	0,048	0,030	0,070	0,056	0,035	0,094	0,075	0,047	0,116	0,093	0,058
K.3.1	220	200	1,0*	0,037	0,030	0,019	0,048	0,038	0,024	0,060	0,048	0,030	0,070	0,056	0,035	0,094	0,075	0,047	0,116	0,093	0,058
K.3.2	200	180	1,0*	0,037	0,030	0,019	0,048	0,038	0,024	0,060	0,048	0,030	0,070	0,056	0,035	0,094	0,075	0,047	0,116	0,093	0,058
N.1.1																					
N.1.2																					
N.2.1																					
N.2.2																					
N.2.3																					
N.3.1	385	350	1,0*	0,046	0,037	0,023	0,062	0,050	0,031	0,078	0,062	0,039	0,094	0,075	0,047	0,126	0,101	0,063	0,160	0,128	0,080
N.3.2	308	350	1,0*	0,046	0,037	0,023	0,062	0,050	0,031	0,078	0,062	0,039	0,094	0,075	0,047	0,126	0,101	0,063	0,160	0,128	0,080
N.3.3	308	280	1,0*	0,046	0,037	0,023	0,062	0,050	0,031	0,078	0,062	0,039	0,094	0,075	0,047	0,126	0,101	0,063	0,160	0,128	0,080
N.4.1																					
S.1.1	35	30	0,5	0,015	0,012	0,008	0,020	0,016	0,010	0,025	0,020	0,013	0,030	0,024	0,015	0,040	0,032	0,020	0,050	0,040	0,025
S.1.2	35	30	0,5	0,015	0,012	0,008	0,020	0,016	0,010	0,025	0,020	0,013	0,030	0,024	0,015	0,040	0,032	0,020	0,050	0,040	0,025
S.2.1	35	30	0,5	0,015	0,012	0,008	0,020	0,016	0,010	0,025	0,020	0,013	0,030	0,024	0,015	0,040	0,032	0,020	0,050	0,040	0,025
S.2.2	35	30	0,5	0,015	0,012	0,008	0,020	0,016	0,010	0,025	0,020	0,013	0,030	0,024	0,015	0,040	0,032	0,020	0,050	0,040	0,025
S.2.3	35	30	0,5	0,015	0,012	0,008	0,020	0,016	0,010	0,025	0,020	0,013	0,030	0,024	0,015	0,040	0,032	0,020	0,050	0,040	0,025
S.3.1	110	90	0,5	0,028	0,022	0,014	0,038	0,030	0,019	0,049	0,039	0,025	0,060	0,048	0,030	0,080	0,064	0,040	0,100	0,080	0,050
S.3.2	70	50	0,5	0,017	0,014	0,009	0,024	0,019	0,012	0,031	0,025	0,016	0,038	0,030	0,019	0,052	0,042	0,026	0,066	0,053	0,033
S.3.3																					
H.1.1																					
H.1.2																					
H.1.3																					
H.1.4																					
H.2.1																					
H.3.1																					
O.1.1																					
O.1.2																					
O.2.1																					
O.2.2																					
O.3.1																					

* = tip lung: $a_{p\,max.}$ = 1,5 x DC la f_z x 0,75

Unghi de plonjare pentru frezare elicoidală și rampă: 3°

de degroșare

	50 969 ... / 50 970... / 50 971 ... / 50 972 ... / 50 973 ... / 50 974 ... / 50 975 ... / 50 978 ... / 50 979 ...															● prima alegere		
	Ø DC = 11,0–12,0 mm			Ø DC = 14 mm			Ø DC = 15,0–16,0 mm			Ø DC = 17,0–18,0 mm			Ø DC = 19,0–20,0 mm			○ adecvat		
	a_p 0,1–0,2 x DC	a_p 0,3–0,4 x DC	a_p 0,6–1,0 x DC	a_p 0,1–0,2 x DC	a_p 0,3–0,4 x DC	a_p 0,6–1,0 x DC	a_p 0,1–0,2 x DC	a_p 0,3–0,4 x DC	a_p 0,6–1,0 x DC	a_p 0,1–0,2 x DC	a_p 0,3–0,4 x DC	a_p 0,6–1,0 x DC	a_p 0,1–0,2 x DC	a_p 0,3–0,4 x DC	a_p 0,6–1,0 x DC	Emulsie	Aer comprimat	Ungere minimă
Indice	f_z mm			f_z mm			f_z mm			f_z mm			f_z mm					
P.1.1	0,140	0,112	0,070	0,162	0,130	0,081	0,173	0,138	0,087	0,184	0,147	0,092	0,196	0,157	0,098	●	○	○
P.1.2	0,140	0,112	0,070	0,162	0,130	0,081	0,173	0,138	0,087	0,184	0,147	0,092	0,196	0,157	0,098	●	○	○
P.1.3	0,140	0,112	0,070	0,162	0,130	0,081	0,173	0,138	0,087	0,184	0,147	0,092	0,196	0,157	0,098	●	○	○
P.1.4	0,140	0,112	0,070	0,162	0,130	0,081	0,173	0,138	0,087	0,184	0,147	0,092	0,196	0,157	0,098	●	○	○
P.1.5	0,140	0,112	0,070	0,162	0,130	0,081	0,173	0,138	0,087	0,184	0,147	0,092	0,196	0,157	0,098	●	○	○
P.2.1	0,140	0,112	0,070	0,162	0,130	0,081	0,173	0,138	0,087	0,184	0,147	0,092	0,196	0,157	0,098	●	○	○
P.2.2	0,120	0,096	0,060	0,140	0,112	0,070	0,150	0,120	0,075	0,160	0,128	0,080	0,170	0,136	0,085	●	○	○
P.2.3	0,140	0,112	0,070	0,162	0,130	0,081	0,173	0,138	0,087	0,184	0,147	0,092	0,196	0,157	0,098	●	○	○
P.2.4	0,120	0,096	0,060	0,140	0,112	0,070	0,150	0,120	0,075	0,160	0,128	0,080	0,170	0,136	0,085	●	○	○
P.3.1	0,140	0,112	0,070	0,162	0,130	0,081	0,173	0,138	0,087	0,184	0,147	0,092	0,196	0,157	0,098	●	○	○
P.3.2	0,140	0,112	0,070	0,162	0,130	0,081	0,173	0,138	0,087	0,184	0,147	0,092	0,196	0,157	0,098	●	○	○
P.3.3	0,140	0,112	0,070	0,162	0,130	0,081	0,173	0,138	0,087	0,184	0,147	0,092	0,196	0,157	0,098	●	○	○
P.4.1	0,080	0,064	0,040	0,094	0,075	0,047	0,101	0,081	0,051	0,108	0,086	0,054	0,115	0,092	0,058	●		
P.4.2	0,080	0,064	0,040	0,094	0,075	0,047	0,101	0,081	0,051	0,108	0,086	0,054	0,115	0,092	0,058	●		
M.1.1	0,080	0,064	0,040	0,094	0,075	0,047	0,101	0,081	0,051	0,108	0,086	0,054	0,115	0,092	0,058	●		
M.2.1	0,080	0,064	0,040	0,094	0,075	0,047	0,101	0,081	0,051	0,108	0,086	0,054	0,115	0,092	0,058	●		
M.3.1	0,080	0,064	0,040	0,094	0,075	0,047	0,101	0,081	0,051	0,108	0,086	0,054	0,115	0,092	0,058	●		
K.1.1	0,192	0,154	0,096	0,224	0,179	0,112	0,240	0,192	0,120	0,258	0,206	0,129	0,274	0,219	0,137	●	●	●
K.1.2	0,192	0,154	0,096	0,224	0,179	0,112	0,240	0,192	0,120	0,258	0,206	0,129	0,274	0,219	0,137	●	●	●
K.2.1	0,140	0,112	0,070	0,162	0,130	0,081	0,173	0,138	0,087	0,184	0,147	0,092	0,196	0,157	0,098	●	●	●
K.2.2	0,140	0,112	0,070	0,162	0,130	0,081	0,173	0,138	0,087	0,184	0,147	0,092	0,196	0,157	0,098	●	●	●
K.3.1	0,140	0,112	0,070	0,162	0,130	0,081	0,173	0,138	0,087	0,184	0,147	0,092	0,196	0,157	0,098	●	●	●
K.3.2	0,140	0,112	0,070	0,162	0,130	0,081	0,173	0,138	0,087	0,184	0,147	0,092	0,196	0,157	0,098	●	●	●
N.1.1																		
N.1.2																		
N.2.1																		
N.2.2																		
N.2.3																		
N.3.1	0,192	0,154	0,096	0,224	0,179	0,112	0,240	0,192	0,120	0,258	0,206	0,129	0,274	0,219	0,137	●		
N.3.2	0,192	0,154	0,096	0,224	0,179	0,112	0,240	0,192	0,120	0,258	0,206	0,129	0,274	0,219	0,137	●		
N.3.3	0,192	0,154	0,096	0,224	0,179	0,112	0,240	0,192	0,120	0,258	0,206	0,129	0,274	0,219	0,137	●		
N.4.1																		
S.1.1	0,060	0,048	0,030	0,070	0,056	0,035	0,075	0,060	0,038	0,079	0,063	0,040	0,084	0,067	0,042	●		
S.1.2	0,060	0,048	0,030	0,070	0,056	0,035	0,075	0,060	0,038	0,079	0,063	0,040	0,084	0,067	0,042	●		
S.2.1	0,060	0,048	0,030	0,070	0,056	0,035	0,075	0,060	0,038	0,079	0,063	0,040	0,084	0,067	0,042	●		
S.2.2	0,060	0,048	0,030	0,070	0,056	0,035	0,075	0,060	0,038	0,079	0,063	0,040	0,084	0,067	0,042	●		
S.2.3	0,060	0,048	0,030	0,070	0,056	0,035	0,075	0,060	0,038	0,079	0,063	0,040	0,084	0,067	0,042	●		
S.3.1	0,120	0,096	0,060	0,140	0,112	0,070	0,150	0,120	0,075	0,160	0,128	0,080	0,170	0,136	0,085	●		
S.3.2	0,080	0,064	0,040	0,094	0,075	0,047	0,101	0,081	0,051	0,108	0,086	0,054	0,115	0,092	0,058	●		
S.3.3																		
H.1.1																		
H.1.2																		
H.1.3																		
H.1.4																		
H.2.1																		
H.3.1																		
O.1.1																		
O.1.2																		
O.2.1																		
O.2.2																		
O.3.1																		

14

Date orientative de așchiere – SilverLine – Freză sferică

					50 963 ...																	
	Tip: scurt		Tip: lung		Ø DC = 3,0 mm			Ø DC = 4,0 mm			Ø DC = 5,0 mm			Ø DC = 6,0 mm			Ø DC = 7,0 mm			Ø DC = 8,0 mm		
					a_e 0,01–0,02 x DC	a_e 0,03–0,04 x DC	a_e 0,05 x DC	a_e 0,01–0,02 x DC	a_e 0,03–0,04 x DC	a_e 0,05 x DC	a_e 0,01–0,02 x DC	a_e 0,03–0,04 x DC	a_e 0,05 x DC	a_e 0,01–0,02 x DC	a_e 0,03–0,04 x DC	a_e 0,05 x DC	a_e 0,01–0,02 x DC	a_e 0,03–0,04 x DC	a_e 0,05 x DC	a_e 0,01–0,02 x DC	a_e 0,03–0,04 x DC	a_e 0,05 x DC
Indice	v_c m/min	$a_{p\,max}$ x DC	v_c m/min	$a_{p\,max}$ x DC	f_z mm			f_z mm			f_z mm			f_z mm			f_z mm			f_z mm		
P.1.1	300	0,08	180	0,06	0,072	0,058	0,036	0,094	0,075	0,047	0,118	0,094	0,059	0,142	0,114	0,071	0,166	0,133	0,083	0,190	0,152	0,095
P.1.2	280	0,08	170	0,06	0,072	0,058	0,036	0,094	0,075	0,047	0,118	0,094	0,059	0,142	0,114	0,071	0,166	0,133	0,083	0,190	0,152	0,095
P.1.3	225	0,08	135	0,06	0,072	0,058	0,036	0,094	0,075	0,047	0,118	0,094	0,059	0,142	0,114	0,071	0,166	0,133	0,083	0,190	0,152	0,095
P.1.4	225	0,08	135	0,06	0,072	0,058	0,036	0,094	0,075	0,047	0,118	0,094	0,059	0,142	0,114	0,071	0,166	0,133	0,083	0,190	0,152	0,095
P.1.5	245	0,08	145	0,06	0,072	0,058	0,036	0,094	0,075	0,047	0,118	0,094	0,059	0,142	0,114	0,071	0,166	0,133	0,083	0,190	0,152	0,095
P.2.1	280	0,08	170	0,06	0,072	0,058	0,036	0,094	0,075	0,047	0,118	0,094	0,059	0,142	0,114	0,071	0,166	0,133	0,083	0,190	0,152	0,095
P.2.2	215	0,08	130	0,06	0,058	0,046	0,029	0,076	0,061	0,038	0,092	0,074	0,046	0,110	0,088	0,055	0,128	0,102	0,064	0,146	0,117	0,073
P.2.3	190	0,08	115	0,06	0,072	0,058	0,036	0,094	0,075	0,047	0,118	0,094	0,059	0,142	0,114	0,071	0,166	0,133	0,083	0,190	0,152	0,095
P.2.4	210	0,08	125	0,06	0,072	0,058	0,036	0,094	0,075	0,047	0,118	0,094	0,059	0,142	0,114	0,071	0,166	0,133	0,083	0,190	0,152	0,095
P.3.1	210	0,08	125	0,06	0,072	0,058	0,036	0,094	0,075	0,047	0,118	0,094	0,059	0,142	0,114	0,071	0,166	0,133	0,083	0,190	0,152	0,095
P.3.2	175	0,08	105	0,06	0,058	0,046	0,029	0,076	0,061	0,038	0,092	0,074	0,046	0,110	0,088	0,055	0,128	0,102	0,064	0,146	0,117	0,073
P.3.3	130	0,08	80	0,06	0,046	0,037	0,023	0,058	0,046	0,029	0,068	0,054	0,034	0,080	0,064	0,040	0,091	0,073	0,046	0,102	0,082	0,051
P.4.1																						
P.4.2																						
M.1.1																						
M.2.1																						
M.3.1																						
K.1.1	330	0,08	200	0,06	0,072	0,058	0,036	0,094	0,075	0,047	0,118	0,094	0,059	0,142	0,114	0,071	0,166	0,133	0,083	0,190	0,152	0,095
K.1.2	280	0,08	170	0,06	0,072	0,058	0,036	0,094	0,075	0,047	0,118	0,094	0,059	0,142	0,114	0,071	0,166	0,133	0,083	0,190	0,152	0,095
K.2.1	330	0,08	200	0,06	0,072	0,058	0,036	0,094	0,075	0,047	0,118	0,094	0,059	0,142	0,114	0,071	0,166	0,133	0,083	0,190	0,152	0,095
K.2.2	280	0,08	170	0,06	0,058	0,046	0,029	0,076	0,061	0,038	0,092	0,074	0,046	0,110	0,088	0,055	0,128	0,102	0,064	0,146	0,117	0,073
K.3.1	330	0,08	200	0,06	0,072	0,058	0,036	0,094	0,075	0,047	0,118	0,094	0,059	0,142	0,114	0,071	0,166	0,133	0,083	0,190	0,152	0,095
K.3.2	280	0,08	170	0,06	0,058	0,046	0,029	0,076	0,061	0,038	0,092	0,074	0,046	0,110	0,088	0,055	0,128	0,102	0,064	0,146	0,117	0,073
N.1.1																						
N.1.2																						
N.2.1																						
N.2.2																						
N.2.3																						
N.3.1																						
N.3.2																						
N.3.3	455	0,08	275	0,06	0,046	0,037	0,023	0,058	0,046	0,029	0,068	0,054	0,034	0,080	0,064	0,040	0,091	0,073	0,046	0,102	0,082	0,051
N.4.1																						
S.1.1																						
S.1.2																						
S.2.1																						
S.2.2																						
S.2.3																						
S.3.1																						
S.3.2																						
S.3.3																						
H.1.1	100	0,08	60	0,06	0,046	0,037	0,023	0,058	0,046	0,029	0,068	0,054	0,034	0,080	0,064	0,040	0,091	0,073	0,046	0,102	0,082	0,051
H.1.2	60	0,08	35	0,06	0,046	0,037	0,023	0,058	0,046	0,029	0,068	0,054	0,034	0,080	0,064	0,040	0,091	0,073	0,046	0,102	0,082	0,051
H.1.3	55	0,08	35	0,06	0,046	0,037	0,023	0,058	0,046	0,029	0,068	0,054	0,034	0,080	0,064	0,040	0,091	0,073	0,046	0,102	0,082	0,051
H.1.4																						
H.2.1	70	0,08	40	0,06	0,046	0,037	0,023	0,058	0,046	0,029	0,068	0,054	0,034	0,080	0,064	0,040	0,091	0,073	0,046	0,102	0,082	0,051
H.3.1	100	0,08	60	0,06	0,046	0,037	0,023	0,058	0,046	0,029	0,068	0,054	0,034	0,080	0,064	0,040	0,091	0,073	0,046	0,102	0,082	0,051
O.1.1																						
O.1.2																						
O.2.1																						
O.2.2																						
O.3.1																						

Unghi de plonjare pentru frezare elicoidală și rampă: 3°

50 963 ...

● prima alegere
○ adecvat

Indice	Ø DC = 10,0 mm			Ø DC = 12,0 mm			Ø DC = 14,0 mm			Ø DC = 16,0 mm			Ø DC = 18,0 mm			Ø DC = 20,0 mm			Emulsie	Aer comprimat	Ungere minimă
	a_e 0,01–0,02 x DC	a_e 0,03–0,04 x DC	a_e 0,05 x DC	a_e 0,01–0,02 x DC	a_e 0,03–0,04 x DC	a_e 0,05 x DC	a_e 0,01–0,02 x DC	a_e 0,03–0,04 x DC	a_e 0,05 x DC	a_e 0,01–0,02 x DC	a_e 0,03–0,04 x DC	a_e 0,05 x DC	a_e 0,01–0,02 x DC	a_e 0,03–0,04 x DC	a_e 0,05 x DC	a_e 0,01–0,02 x DC	a_e 0,03–0,04 x DC	a_e 0,05 x DC			
	f_z mm			f_z mm			f_z mm			f_z mm			f_z mm			f_z mm					
P.1.1	0,238	0,190	0,119	0,286	0,229	0,143	0,334	0,267	0,167	0,400	0,320	0,200	0,450	0,360	0,225	0,500	0,400	0,250	●	○	○
P.1.2	0,238	0,190	0,119	0,286	0,229	0,143	0,334	0,267	0,167	0,400	0,320	0,200	0,450	0,360	0,225	0,500	0,400	0,250	●	○	○
P.1.3	0,238	0,190	0,119	0,286	0,229	0,143	0,334	0,267	0,167	0,400	0,320	0,200	0,450	0,360	0,225	0,500	0,400	0,250	●	○	○
P.1.4	0,238	0,190	0,119	0,286	0,229	0,143	0,334	0,267	0,167	0,400	0,320	0,200	0,450	0,360	0,225	0,500	0,400	0,250	●	○	○
P.1.5	0,238	0,190	0,119	0,286	0,229	0,143	0,334	0,267	0,167	0,400	0,320	0,200	0,450	0,360	0,225	0,500	0,400	0,250	●	○	○
P.2.1	0,238	0,190	0,119	0,286	0,229	0,143	0,334	0,267	0,167	0,400	0,320	0,200	0,450	0,360	0,225	0,500	0,400	0,250	●	○	○
P.2.2	0,180	0,144	0,090	0,216	0,173	0,108	0,250	0,200	0,125	0,300	0,240	0,150	0,350	0,280	0,175	0,400	0,320	0,200	●	○	○
P.2.3	0,238	0,190	0,119	0,286	0,229	0,143	0,334	0,267	0,167	0,400	0,320	0,200	0,450	0,360	0,025	0,500	0,400	0,250	●	○	○
P.2.4	0,238	0,190	0,119	0,286	0,229	0,143	0,334	0,267	0,167	0,400	0,320	0,200	0,450	0,360	0,025	0,500	0,400	0,250	●	○	○
P.3.1	0,238	0,190	0,119	0,286	0,229	0,143	0,334	0,267	0,167	0,400	0,320	0,200	0,450	0,360	0,025	0,500	0,400	0,250	●	○	○
P.3.2	0,180	0,144	0,090	0,216	0,173	0,108	0,250	0,200	0,125	0,300	0,240	0,150	0,350	0,280	0,175	0,400	0,320	0,200	●	○	○
P.3.3	0,124	0,099	0,062	0,146	0,117	0,073	0,168	0,134	0,084	0,180	0,144	0,090	0,210	0,168	0,105	0,240	0,192	0,120	●	○	○
P.4.1																					
P.4.2																					
M.1.1																					
M.2.1																					
M.3.1																					
K.1.1	0,238	0,190	0,119	0,286	0,229	0,143	0,334	0,267	0,167	0,400	0,320	0,200	0,450	0,360	0,225	0,500	0,400	0,250	●	○	○
K.1.2	0,238	0,190	0,119	0,286	0,229	0,143	0,334	0,267	0,167	0,400	0,320	0,200	0,450	0,360	0,225	0,500	0,400	0,250	●	○	○
K.2.1	0,238	0,190	0,119	0,286	0,229	0,143	0,334	0,267	0,167	0,400	0,320	0,200	0,450	0,360	0,225	0,500	0,400	0,250	●	○	○
K.2.2	0,180	0,144	0,090	0,216	0,173	0,108	0,250	0,200	0,125	0,300	0,240	0,150	0,350	0,280	0,175	0,400	0,320	0,200	●	○	○
K.3.1	0,238	0,190	0,119	0,286	0,229	0,143	0,334	0,267	0,167	0,400	0,320	0,200	0,450	0,360	0,225	0,500	0,400	0,250	●	○	○
K.3.2	0,180	0,144	0,090	0,216	0,173	0,108	0,250	0,200	0,125	0,300	0,240	0,150	0,350	0,280	0,175	0,400	0,320	0,200	●	○	○
N.1.1																					
N.1.2																					
N.2.1																					
N.2.2																					
N.2.3																					
N.3.1																					
N.3.2																					
N.3.3	0,124	0,099	0,062	0,146	0,117	0,073	0,168	0,134	0,084	0,180	0,144	0,090	0,210	0,168	0,105	0,240	0,192	0,120	●		
N.4.1																					
S.1.1																					
S.1.2																					
S.2.1																					
S.2.2																					
S.2.3																					
S.3.1																					
S.3.2																					
S.3.3																					
H.1.1	0,124	0,099	0,062	0,146	0,117	0,073	0,168	0,134	0,084	0,179	0,143	0,090	0,190	0,152	0,095	0,200	0,160	0,100		●	
H.1.2	0,124	0,099	0,062	0,146	0,117	0,073	0,168	0,134	0,084	0,179	0,143	0,090	0,190	0,152	0,095	0,200	0,160	0,100		●	
H.1.3	0,124	0,099	0,062	0,146	0,117	0,073	0,168	0,134	0,084	0,179	0,143	0,090	0,190	0,152	0,095	0,200	0,160	0,100		●	
H.1.4																					
H.2.1	0,124	0,099	0,062	0,146	0,117	0,073	0,168	0,134	0,084	0,179	0,143	0,090	0,190	0,152	0,095	0,200	0,160	0,100		●	
H.3.1	0,124	0,099	0,062	0,146	0,117	0,073	0,168	0,134	0,084	0,179	0,143	0,090	0,190	0,152	0,095	0,200	0,160	0,100		●	
O.1.1																					
O.1.2																					
O.2.1																					
O.2.2																					
O.3.1																					

14

Date orientative de așchiere – SilverLine – Freză de înaltă precizie de finisare

				50 991 ...									
				Ø DC = 6,0 mm	Ø DC = 8,0 mm	Ø DC = 10,0 mm	Ø DC = 12,0 mm	Ø DC = 16,0 mm	Ø DC = 20,0 mm	Ø DC = 25,0 mm	● prima alegere		
											○ adecvat		
	Tip: lung	Tip extralung		a_e 0,05 x DC	a_e 0,05 x DC	a_e 0,05 x DC	a_e 0,05 x DC	a_e 0,05 x DC	a_e 0,05 x DC	a_e 0,05 x DC			
Indice	v_c m/min	v_c m/min	$a_{p\,max}$ x DC	f_z mm	f_z mm	f_z mm	f_z mm	f_z mm	f_z mm	f_z mm	Emulsie	Aer comprimat	Ungere minimă
P.1.1	**260**	**180**	2,0	0,030	0,040	0,050	0,060	0,075	0,085	0,098	●		
P.1.2	**250**	**175**	2,0	0,030	0,040	0,050	0,060	0,075	0,085	0,098	●		
P.1.3	**250**	**175**	2,0	0,030	0,040	0,050	0,060	0,075	0,085	0,098	●		
P.1.4	**230**	**160**	2,0	0,030	0,040	0,050	0,060	0,075	0,085	0,098	●		
P.1.5	**230**	**160**	2,0	0,030	0,040	0,050	0,060	0,075	0,085	0,098	●		
P.2.1	**250**	**175**	2,0	0,030	0,040	0,050	0,060	0,075	0,085	0,098	●		
P.2.2	**230**	**160**	2,0	0,023	0,031	0,039	0,047	0,059	0,067	0,077	●		
P.2.3	**220**	**155**	2,0	0,030	0,040	0,050	0,060	0,075	0,085	0,098	●		
P.2.4	**210**	**145**	2,0	0,023	0,031	0,039	0,047	0,059	0,067	0,077	●		
P.3.1	**220**	**155**	2,0	0,030	0,040	0,050	0,060	0,075	0,085	0,098	●		
P.3.2	**210**	**145**	2,0	0,030	0,040	0,050	0,060	0,075	0,085	0,098	●		
P.3.3	**175**	**120**	2,0	0,030	0,040	0,050	0,060	0,075	0,085	0,098	●		
P.4.1	**120**	**80**	2,0	0,019	0,026	0,033	0,040	0,051	0,058	0,066	●		
P.4.2	**100**	**70**	2,0	0,019	0,026	0,033	0,040	0,051	0,058	0,066	●		
M.1.1	**120**	**80**	2,0	0,019	0,026	0,033	0,040	0,051	0,058	0,066	●		
M.2.1	**120**	**80**	2,0	0,019	0,026	0,033	0,040	0,051	0,058	0,066	●		
M.3.1	**120**	**80**	2,0	0,019	0,026	0,033	0,040	0,051	0,058	0,066	●		
K.1.1	250	175	2,0	0,035	0,047	0,058	0,070	0,087	0,098	0,112	●		
K.1.2	220	155	2,0	0,035	0,047	0,058	0,070	0,087	0,098	0,112	●		
K.2.1	230	160	2,0	0,030	0,040	0,050	0,060	0,075	0,085	0,098	●		
K.2.2	210	145	2,0	0,030	0,040	0,050	0,060	0,075	0,085	0,098	●		
K.3.1	220	155	2,0	0,030	0,040	0,050	0,060	0,075	0,085	0,098	●		
K.3.2	200	140	2,0	0,030	0,040	0,050	0,060	0,075	0,085	0,098	●		
N.1.1													
N.1.2													
N.2.1													
N.2.2													
N.2.3													
N.3.1	430	300	2,0	0,035	0,047	0,058	0,070	0,087	0,098	0,112	●		
N.3.2	430	300	2,0	0,035	0,047	0,058	0,070	0,087	0,098	0,112	●		
N.3.3	350	245	2,0	0,035	0,047	0,058	0,070	0,087	0,098	0,112	●		
N.4.1													
S.1.1	**40**	**30**	2,0	0,015	0,020	0,025	0,030	0,038	0,042	0,048	●		
S.1.2	**40**	**30**	2,0	0,015	0,020	0,025	0,030	0,038	0,042	0,048	●		
S.2.1	**40**	**30**	2,0	0,015	0,020	0,025	0,030	0,038	0,042	0,048	●		
S.2.2	**40**	**30**	2,0	0,015	0,020	0,025	0,030	0,038	0,042	0,048	●		
S.2.3	**40**	**30**	2,0	0,015	0,020	0,025	0,030	0,038	0,042	0,048	●		
S.3.1	**200**	**140**	2,0	0,030	0,040	0,050	0,060	0,075	0,085	0,098	●		
S.3.2	**125**	**85**	2,0	0,019	0,026	0,033	0,040	0,051	0,058	0,066	●		
S.3.3													
H.1.1													
H.1.2													
H.1.3													
H.1.4													
H.2.1													
H.3.1													
O.1.1													
O.1.2													
O.2.1													
O.2.2													
O.3.1													

Unghi de plonjare pentru frezare pante și frezare elicoidală = 1°

Date orientative de așchiere – SilverLine – freze sferice – 50 990 ... – prelucrare de finisare

			50 990 ...										
			Ø DC = 4,0 mm	Ø DC = 5,0 mm	Ø DC = 6,0 mm	Ø DC = 8,0 mm	Ø DC = 10,0 mm	Ø DC = 12,0 mm	Ø DC = 16,0 mm	Ø DC = 20,0 mm	● prima alegere ○ adecvat		
	Tip: lung		a_p 0,05 x DC	a_p 0,05 x DC	a_p 0,05 x DC	a_p 0,05 x DC	a_p 0,05 x DC	a_p 0,05 x DC	a_p 0,05 x DC	a_p 0,05 x DC			
Indice	v_c m/min	$a_{p\,max}$ x DC	f_z mm	f_z mm	f_z mm	f_z mm	f_z mm	f_z mm	f_z mm	f_z mm	Emulsie	Aer comprimat	Ungere minimă
P.1.1	195	0,08	0,019	0,025	0,030	0,040	0,050	0,060	0,075	0,085	●	○	○
P.1.2	165	0,08	0,018	0,023	0,027	0,036	0,045	0,054	0,068	0,077	●	○	○
P.1.3	165	0,08	0,018	0,023	0,027	0,036	0,045	0,054	0,068	0,077	●	○	○
P.1.4	145	0,08	0,018	0,023	0,027	0,036	0,045	0,054	0,068	0,077	●	○	○
P.1.5	145	0,08	0,018	0,023	0,027	0,036	0,045	0,054	0,068	0,077	●	○	○
P.2.1	165	0,08	0,018	0,023	0,027	0,036	0,045	0,054	0,068	0,077	●	○	○
P.2.2	130	0,08	0,018	0,023	0,027	0,036	0,045	0,054	0,068	0,077	●	○	○
P.2.3	130	0,08	0,018	0,023	0,027	0,036	0,045	0,054	0,068	0,077	●	○	○
P.2.4	100	0,08	0,018	0,023	0,027	0,036	0,045	0,054	0,068	0,077	●	○	○
P.3.1													
P.3.2													
P.3.3													
P.4.1	90	0,08	0,011	0,014	0,017	0,023	0,029	0,035	0,044	0,050	●		
P.4.2	75	0,08	0,011	0,014	0,017	0,023	0,029	0,035	0,044	0,050	●		
M.1.1	75	0,08	0,011	0,014	0,017	0,023	0,029	0,035	0,044	0,050	●		
M.2.1	90	0,08	0,011	0,014	0,017	0,023	0,029	0,035	0,044	0,050	●		
M.3.1	90	0,08	0,011	0,014	0,017	0,023	0,029	0,035	0,044	0,050	●		
K.1.1	235	0,08	0,028	0,034	0,040	0,053	0,065	0,077	0,096	0,108	●		○
K.1.2	220	0,08	0,028	0,034	0,040	0,053	0,065	0,077	0,096	0,108	●		○
K.2.1	235	0,08	0,028	0,033	0,039	0,050	0,061	0,072	0,089	0,100	●		○
K.2.2	220	0,08	0,028	0,033	0,039	0,050	0,061	0,072	0,089	0,100	●		○
K.3.1	235	0,08	0,028	0,034	0,040	0,053	0,065	0,077	0,096	0,108	●		○
K.3.2	220	0,08	0,028	0,034	0,040	0,053	0,065	0,077	0,096	0,108	●		○
N.1.1													
N.1.2													
N.2.1													
N.2.2													
N.2.3													
N.3.1	360	0,08	0,028	0,034	0,040	0,053	0,065	0,077	0,096	0,108	●	○	○
N.3.2	360	0,08	0,028	0,034	0,040	0,053	0,065	0,077	0,096	0,108	●	○	○
N.3.3	255	0,08	0,028	0,034	0,040	0,053	0,065	0,077	0,096	0,108	●	○	○
N.4.1													
S.1.1													
S.1.2													
S.2.1													
S.2.2													
S.2.3													
S.3.1													
S.3.2													
S.3.3													
H.1.1													
H.1.2													
H.1.3													
H.1.4													
H.2.1													
H.3.1													
O.1.1													
O.1.2													
O.2.1													
O.2.2													
O.3.1													

14

Unghi de plonjare pentru frezare elicoidală și rampă: 3°

Date orientative de așchiere – SilverLine – freze sferice – 50 990 ... – Prelucrare de degroșare

			50 990 ...																		
			Ø DC = 4,0 mm			Ø DC = 5,0 mm			Ø DC = 6,0 mm			Ø DC = 8,0 mm			Ø DC = 10,0 mm			Ø DC = 12,0 mm		
	Tip. lung		a_e 0,1–0,2 x DC	a_e 0,3–0,4 x DC	a_e 0,6–1,0 x DC	a_e 0,1–0,2 x DC	a_e 0,3–0,4 x DC	a_e 0,6–1,0 x DC	a_e 0,1–0,2 x DC	a_e 0,3–0,4 x DC	a_e 0,6–1,0 x DC	a_e 0,1–0,2 x DC	a_e 0,3–0,4 x DC	a_e 0,6–1,0 x DC	a_e 0,1–0,2 x DC	a_e 0,3–0,4 x DC	a_e 0,6–1,0 x DC	a_e 0,1–0,2 x DC	a_e 0,3–0,4 x DC	a_e 0,6–1,0 x DC
Indice	v_c m/min	$a_{p\,max}$ x DC	f_z mm			f_z mm			f_z mm			f_z mm			f_z mm			f_z mm		
P.1.1	130	1,0	0,026	0,022	0,017	0,031	0,027	0,021	0,036	0,031	0,024	0,047	0,040	0,031	0,056	0,049	0,038	0,067	0,058	0,045
P.1.2	110	1,0	0,021	0,018	0,014	0,026	0,022	0,017	0,031	0,027	0,021	0,041	0,035	0,027	0,050	0,043	0,033	0,059	0,051	0,040
P.1.3	110	1,0	0,021	0,018	0,014	0,026	0,022	0,017	0,031	0,027	0,021	0,041	0,035	0,027	0,050	0,043	0,033	0,059	0,051	0,040
P.1.4	95	1,0	0,021	0,018	0,014	0,026	0,022	0,017	0,031	0,027	0,021	0,041	0,035	0,027	0,050	0,043	0,033	0,059	0,051	0,040
P.1.5	95	1,0	0,021	0,018	0,014	0,026	0,022	0,017	0,031	0,027	0,021	0,041	0,035	0,027	0,050	0,043	0,033	0,059	0,051	0,040
P.2.1	110	1,0	0,021	0,018	0,014	0,026	0,022	0,017	0,031	0,027	0,021	0,041	0,035	0,027	0,050	0,043	0,033	0,059	0,051	0,040
P.2.2	85	1,0	0,021	0,018	0,014	0,026	0,022	0,017	0,031	0,027	0,021	0,041	0,035	0,027	0,050	0,043	0,033	0,059	0,051	0,040
P.2.3	85	1,0	0,021	0,018	0,014	0,026	0,022	0,017	0,031	0,027	0,021	0,041	0,035	0,027	0,050	0,043	0,033	0,059	0,051	0,040
P.2.4	65	1,0	0,021	0,018	0,014	0,026	0,022	0,017	0,031	0,027	0,021	0,041	0,035	0,027	0,050	0,043	0,033	0,059	0,051	0,040
P.3.1																				
P.3.2																				
P.3.3																				
P.4.1	60	1,0	0,015	0,013	0,010	0,019	0,016	0,013	0,023	0,020	0,015	0,030	0,026	0,020	0,038	0,033	0,025	0,045	0,039	0,030
P.4.2	50	1,0	0,015	0,013	0,010	0,019	0,016	0,013	0,023	0,020	0,015	0,030	0,026	0,020	0,038	0,033	0,025	0,045	0,039	0,030
M.1.1	50	1,0	0,015	0,013	0,010	0,019	0,016	0,013	0,023	0,020	0,015	0,030	0,026	0,020	0,038	0,033	0,025	0,045	0,039	0,030
M.2.1	60	1,0	0,015	0,013	0,010	0,019	0,016	0,013	0,023	0,020	0,015	0,030	0,026	0,020	0,038	0,033	0,025	0,045	0,039	0,030
M.3.1	60	1,0	0,015	0,013	0,010	0,019	0,016	0,013	0,023	0,020	0,015	0,030	0,026	0,020	0,038	0,033	0,025	0,045	0,039	0,030
K.1.1	155	1,0	0,042	0,036	0,028	0,050	0,043	0,033	0,059	0,051	0,039	0,075	0,065	0,050	0,092	0,079	0,061	0,108	0,094	0,072
K.1.2	145	1,0	0,042	0,036	0,028	0,050	0,043	0,033	0,059	0,051	0,039	0,075	0,065	0,050	0,092	0,079	0,061	0,108	0,094	0,072
K.2.1	155	1,0	0,032	0,027	0,021	0,038	0,033	0,025	0,044	0,038	0,029	0,054	0,047	0,036	0,065	0,056	0,043	0,077	0,066	0,051
K.2.2	145	1,0	0,032	0,027	0,021	0,038	0,033	0,025	0,044	0,038	0,029	0,054	0,047	0,036	0,065	0,056	0,043	0,077	0,066	0,051
K.3.1	155	1,0	0,042	0,036	0,028	0,050	0,043	0,033	0,059	0,051	0,039	0,075	0,065	0,050	0,092	0,079	0,061	0,108	0,094	0,072
K.3.2	145	1,0	0,042	0,036	0,028	0,050	0,043	0,033	0,059	0,051	0,039	0,075	0,065	0,050	0,092	0,079	0,061	0,108	0,094	0,072
N.1.1																				
N.1.2																				
N.2.1																				
N.2.2																				
N.2.3																				
N.3.1	240	1,0	0,032	0,028	0,022	0,041	0,035	0,027	0,050	0,043	0,033	0,066	0,057	0,044	0,083	0,072	0,055	0,099	0,086	0,066
N.3.2	240	1,0	0,032	0,028	0,022	0,041	0,035	0,027	0,050	0,043	0,033	0,066	0,057	0,044	0,083	0,072	0,055	0,099	0,086	0,066
N.3.3	170	1,0	0,032	0,028	0,022	0,041	0,035	0,027	0,050	0,043	0,033	0,066	0,057	0,044	0,083	0,072	0,055	0,099	0,086	0,066
N.4.1																				
S.1.1																				
S.1.2																				
S.2.1																				
S.2.2																				
S.2.3																				
S.3.1																				
S.3.2																				
S.3.3																				
H.1.1																				
H.1.2																				
H.1.3																				
H.1.4																				
H.2.1																				
H.3.1																				
O.1.1																				
O.1.2																				
O.2.1																				
O.2.2																				
O.3.1																				

Unghi de plonjare pentru frezare elicoidală și rampă: 3°

	50 990 ...								
	Ø DC = 16 mm			Ø DC = 20 mm			○ prima alegere		
							● adecvat		
	a_e 0,1–0,2 x DC	a_e 0,3–0,4 x DC	a_e 0,6–1,0 x DC	a_e 0,1–0,2 x DC	a_e 0,3–0,4 x DC	a_e 0,6–1,0 x DC			
Indice	f_z mm			f_z mm			Emulsie	Aer comprimat	Ungere minimă
P.1.1	0,083	0,072	0,055	0,092	0,080	0,062	●	○	○
P.1.2	0,074	0,064	0,050	0,083	0,072	0,056	●	○	○
P.1.3	0,074	0,064	0,050	0,083	0,072	0,056	●	○	○
P.1.4	0,074	0,064	0,050	0,083	0,072	0,056	●	○	○
P.1.5	0,074	0,064	0,050	0,083	0,072	0,056	●	○	○
P.2.1	0,074	0,064	0,050	0,083	0,072	0,056	●	○	○
P.2.2	0,074	0,064	0,050	0,083	0,072	0,056	●	○	○
P.2.3	0,074	0,064	0,050	0,083	0,072	0,056	●	○	○
P.2.4	0,074	0,064	0,050	0,083	0,072	0,056	●	○	○
P.3.1									
P.3.2									
P.3.3									
P.4.1	0,056	0,049	0,038	0,063	0,055	0,042	●		
P.4.2	0,056	0,049	0,038	0,063	0,055	0,042	●		
M.1.1	0,056	0,049	0,038	0,063	0,055	0,042	●		
M.2.1	0,056	0,049	0,038	0,063	0,055	0,042	●		
M.3.1	0,056	0,049	0,038	0,063	0,055	0,042	●		
K.1.1	0,133	0,115	0,089	0,150	0,130	0,100	●	○	○
K.1.2	0,133	0,115	0,089	0,150	0,130	0,100	●	○	○
K.2.1	0,093	0,081	0,062	0,104	0,090	0,070	●	○	○
K.2.2	0,093	0,081	0,062	0,104	0,090	0,070	●	○	○
K.3.1	0,133	0,115	0,089	0,150	0,130	0,100	●	○	○
K.3.2	0,133	0,115	0,089	0,150	0,130	0,100	●	○	○
N.1.1									
N.1.2									
N.2.1									
N.2.2									
N.2.3									
N.3.1	0,125	0,108	0,083	0,141	0,122	0,094	●	○	○
N.3.2	0,125	0,108	0,083	0,141	0,122	0,094	●	○	○
N.3.3	0,125	0,108	0,083	0,141	0,122	0,094	●	○	○
N.4.1									
S.1.1									
S.1.2									
S.2.1									
S.2.2									
S.2.3									
S.3.1									
S.3.2									
S.3.3									
H.1.1									
H.1.2									
H.1.3									
H.1.4									
H.2.1									
H.3.1									
O.1.1									
O.1.2									
O.2.1									
O.2.2									
O.3.1									

Date orientative de așchiere – SilverLine – Freză frontală torică

				50 989 ...															
				Ø DC = 6,0 mm			Ø DC = 8,0 mm			Ø DC = 10,0 mm			Ø DC = 12,0 mm			Ø DC = 16,0 mm		
	Tip lung	Tip extralung		a_p 0,1–0,2 x DC	a_p 0,3–0,4 x DC	a_p 0,5 x DC	a_p 0,1–0,2 x DC	a_p 0,3–0,4 x DC	a_p 0,5 x DC	a_p 0,1–0,2 x DC	a_p 0,3–0,4 x DC	a_p 0,5 x DC	a_p 0,1–0,2 x DC	a_p 0,3–0,4 x DC	a_p 0,5 x DC	a_p 0,1–0,2 x DC	a_p 0,3–0,4 x DC	a_p 0,5 x DC
Indice	v_c m/min		$a_{p\,max}$ x DC	f_z mm			f_z mm			f_z mm			f_z mm			f_z mm		
P.1.1	240	190	0,03	0,360	0,288	0,180	0,460	0,368	0,230	0,560	0,448	0,280	0,660	0,528	0,330	0,814	0,651	0,407
P.1.2	210	170	0,03	0,360	0,288	0,180	0,460	0,368	0,230	0,560	0,448	0,280	0,660	0,528	0,330	0,814	0,651	0,407
P.1.3	210	170	0,03	0,360	0,288	0,180	0,460	0,368	0,230	0,560	0,448	0,280	0,660	0,528	0,330	0,814	0,651	0,407
P.1.4	190	150	0,03	0,360	0,288	0,180	0,460	0,368	0,230	0,560	0,448	0,280	0,660	0,528	0,330	0,814	0,651	0,407
P.1.5	190	150	0,03	0,360	0,288	0,180	0,460	0,368	0,230	0,560	0,448	0,280	0,660	0,528	0,330	0,814	0,651	0,407
P.2.1	220	175	0,03	0,360	0,288	0,180	0,460	0,368	0,230	0,560	0,448	0,280	0,660	0,528	0,330	0,814	0,651	0,407
P.2.2	200	160	0,03	0,360	0,288	0,180	0,460	0,368	0,230	0,560	0,448	0,280	0,660	0,528	0,330	0,814	0,651	0,407
P.2.3	180	145	0,03	0,360	0,288	0,180	0,460	0,368	0,230	0,560	0,448	0,280	0,660	0,528	0,330	0,814	0,651	0,407
P.2.4	170	135	0,03	0,360	0,288	0,180	0,460	0,368	0,230	0,560	0,448	0,280	0,660	0,528	0,330	0,814	0,651	0,407
P.3.1	170	135	0,03	0,360	0,288	0,180	0,460	0,368	0,230	0,560	0,448	0,280	0,660	0,528	0,330	0,814	0,651	0,407
P.3.2	150	120	0,03	0,360	0,288	0,180	0,460	0,368	0,230	0,560	0,448	0,280	0,660	0,528	0,330	0,814	0,651	0,407
P.3.3	120	95	0,03	0,360	0,288	0,180	0,460	0,368	0,230	0,560	0,448	0,280	0,660	0,528	0,330	0,814	0,651	0,407
P.4.1	90	70	0,03	0,360	0,288	0,180	0,460	0,368	0,230	0,560	0,448	0,280	0,660	0,528	0,330	0,814	0,651	0,407
P.4.2	70	55	0,03	0,360	0,288	0,180	0,460	0,368	0,230	0,560	0,448	0,280	0,660	0,528	0,330	0,814	0,651	0,407
M.1.1	90	70	0,03	0,360	0,288	0,180	0,460	0,368	0,230	0,560	0,448	0,280	0,660	0,528	0,330	0,814	0,651	0,407
M.2.1	90	70	0,03	0,360	0,288	0,180	0,460	0,368	0,230	0,560	0,448	0,280	0,660	0,528	0,330	0,814	0,651	0,407
M.3.1	90	70	0,03	0,360	0,288	0,180	0,460	0,368	0,230	0,560	0,448	0,280	0,660	0,528	0,330	0,814	0,651	0,407
K.1.1	250	200	0,03	0,360	0,288	0,180	0,460	0,368	0,230	0,560	0,448	0,280	0,660	0,528	0,330	0,814	0,651	0,407
K.1.2	230	185	0,03	0,360	0,288	0,180	0,460	0,368	0,230	0,560	0,448	0,280	0,660	0,528	0,330	0,814	0,651	0,407
K.2.1	200	160	0,03	0,360	0,288	0,180	0,460	0,368	0,230	0,560	0,448	0,280	0,660	0,528	0,330	0,814	0,651	0,407
K.2.2	180	145	0,03	0,360	0,288	0,180	0,460	0,368	0,230	0,560	0,448	0,280	0,660	0,528	0,330	0,814	0,651	0,407
K.3.1	220	175	0,03	0,360	0,288	0,180	0,460	0,368	0,230	0,560	0,448	0,280	0,660	0,528	0,330	0,814	0,651	0,407
K.3.2	210	170	0,03	0,360	0,288	0,180	0,460	0,368	0,230	0,560	0,448	0,280	0,660	0,528	0,330	0,814	0,651	0,407
N.1.1																		
N.1.2																		
N.2.1																		
N.2.2																		
N.2.3																		
N.3.1																		
N.3.2																		
N.3.3	250	200	0,03	0,360	0,288	0,180	0,460	0,368	0,230	0,560	0,448	0,280	0,660	0,528	0,330	0,814	0,651	0,407
N.4.1																		
S.1.1																		
S.1.2																		
S.2.1																		
S.2.2																		
S.2.3																		
S.3.1																		
S.3.2																		
S.3.3																		
H.1.1	120	95	0,03	0,240	0,192	0,120	0,330	0,264	0,165	0,420	0,336	0,210	0,510	0,408	0,255	0,644	0,515	0,322
H.1.2	80	65	0,03	0,240	0,192	0,120	0,330	0,264	0,165	0,420	0,336	0,210	0,510	0,408	0,255	0,644	0,515	0,322
H.1.3																		
H.1.4																		
H.2.1	120	95	0,03	0,240	0,192	0,120	0,330	0,264	0,165	0,420	0,336	0,210	0,510	0,408	0,255	0,644	0,515	0,322
H.3.1	120	95	0,03	0,240	0,192	0,120	0,330	0,264	0,165	0,420	0,336	0,210	0,510	0,408	0,255	0,644	0,515	0,322
O.1.1																		
O.1.2																		
O.2.1																		
O.2.2																		
O.3.1																		

Unghi de plonjare pentru frezare elicoidală și rampă: 3°

	50 989 ...					
	Ø DC = 20,0 mm			● prima alegere ○ adecvat		
	a_e 0,1–0,2 x DC	a_e 0,3–0,4 x DC	a_e 0,5 x DC			
Indice	f_z mm			Emulsie	Aer comprimat	Ungere minimă
P.1.1	0,912	0,730	0,456	●	○	○
P.1.2	0,912	0,730	0,456	●	○	○
P.1.3	0,912	0,730	0,456	●	○	○
P.1.4	0,912	0,730	0,456	●	○	○
P.1.5	0,912	0,730	0,456	●	○	○
P.2.1	0,912	0,730	0,456	●	○	○
P.2.2	0,912	0,730	0,456	●	○	○
P.2.3	0,912	0,730	0,456	●	○	○
P.2.4	0,912	0,730	0,456	●	○	○
P.3.1	0,912	0,730	0,456	●	○	○
P.3.2	0,912	0,730	0,456	●	○	○
P.3.3	0,912	0,730	0,456	●	○	○
P.4.1	0,912	0,730	0,456	●		
P.4.2	0,912	0,730	0,456	●		
M.1.1	0,912	0,730	0,456	●		
M.2.1	0,912	0,730	0,456	●		
M.3.1	0,912	0,730	0,456	●		
K.1.1	0,912	0,730	0,456	●	○	○
K.1.2	0,912	0,730	0,456	●	○	○
K.2.1	0,912	0,730	0,456	●	○	○
K.2.2	0,912	0,730	0,456	●	○	○
K.3.1	0,912	0,730	0,456	●	○	○
K.3.2	0,912	0,730	0,456	●	○	○
N.1.1						
N.1.2						
N.2.1						
N.2.2						
N.2.3						
N.3.1						
N.3.2						
N.3.3	0,912	0,730	0,456	●	○	○
N.4.1						
S.1.1						
S.1.2						
S.2.1						
S.2.2						
S.2.3						
S.3.1						
S.3.2						
S.3.3						
H.1.1	0,736	0,589	0,368		●	●
H.1.2	0,736	0,589	0,368		●	●
H.1.3						
H.1.4						
H.2.1	0,736	0,589	0,368		●	●
H.3.1	0,736	0,589	0,368		●	●
O.1.1						
O.1.2						
O.2.1						
O.2.2						
O.3.1						

Date orientative de așchiere – MonsterMill – PCR – Freză deget, tip UNI

			52 613 ... / 52 614 ... / 52 615 ... / 52 619 ...																							
	tip scurt / lung / extra lung		Ø DC = 5,0 mm			Ø DC = 5,7–6,0 mm			Ø DC = 6,7–7,0 mm			Ø DC = 7,7–8,0 mm			Ø DC = 8,7–9,0 mm			Ø DC = 9,7–10,0 mm			Ø DC = 11,7–12,0 mm		
			a_e 0,1–0,2 x DC	a_e 0,3–0,4 x DC	a_e 0,6–1,0 x DC	a_e 0,1–0,2 x DC	a_e 0,3–0,4 x DC	a_e 0,6–1,0 x DC	a_e 0,1–0,2 x DC	a_e 0,3–0,4 x DC	a_e 0,6–1,0 x DC	a_e 0,1–0,2 x DC	a_e 0,3–0,4 x DC	a_e 0,6–1,0 x DC	a_e 0,1–0,2 x DC	a_e 0,3–0,4 x DC	a_e 0,6–1,0 x DC	a_e 0,1–0,2 x DC	a_e 0,3–0,4 x DC	a_e 0,6–1,0 x DC	a_e 0,1–0,2 x DC	a_e 0,3–0,4 x DC	a_e 0,6–1,0 x DC
Indice	v_c m/min	$a_{p\,max.}$ x DC	f_z mm			f_z mm			f_z mm			f_z mm			f_z mm			f_z mm			f_z mm		
P.1.1	**240**	1,0	0,096	0,068	0,043	0,107	0,075	0,048	0,122	0,086	0,054	0,136	0,096	0,061	0,150	0,106	0,067	0,163	0,115	0,073	0,188	0,133	0,084
P.1.2	**230**	1,0	0,092	0,065	0,041	0,102	0,072	0,046	0,116	0,082	0,052	0,130	0,092	0,058	0,143	0,101	0,064	0,156	0,110	0,070	0,179	0,127	0,080
P.1.3	**220**	1,0	0,087	0,062	0,039	0,097	0,069	0,043	0,111	0,078	0,050	0,124	0,088	0,055	0,136	0,096	0,061	0,148	0,105	0,066	0,171	0,121	0,076
P.1.4	**205**	1,0	0,083	0,059	0,037	0,092	0,065	0,041	0,105	0,074	0,047	0,118	0,083	0,053	0,130	0,092	0,058	0,141	0,100	0,063	0,162	0,115	0,072
P.1.5	**195**	1,0	0,079	0,056	0,035	0,087	0,062	0,039	0,100	0,070	0,045	0,111	0,079	0,050	0,123	0,087	0,055	0,134	0,094	0,060	0,153	0,109	0,069
P.2.1	**220**	1,0	0,096	0,068	0,043	0,107	0,075	0,048	0,122	0,086	0,054	0,136	0,096	0,061	0,150	0,106	0,067	0,163	0,115	0,073	0,188	0,133	0,084
P.2.2	**200**	1,0	0,087	0,062	0,039	0,097	0,069	0,043	0,111	0,078	0,050	0,124	0,088	0,055	0,136	0,096	0,061	0,148	0,105	0,066	0,171	0,121	0,076
P.2.3	**180**	1,0	0,079	0,056	0,035	0,087	0,062	0,039	0,100	0,070	0,045	0,111	0,079	0,050	0,123	0,087	0,055	0,134	0,094	0,060	0,153	0,109	0,069
P.2.4	**140**	1,0	0,073	0,051	0,033	0,081	0,057	0,036	0,092	0,065	0,041	0,103	0,073	0,046	0,114	0,080	0,051	0,124	0,087	0,055	0,142	0,100	0,064
P.3.1	**130**	1,0	0,084	0,060	0,038	0,094	0,066	0,042	0,107	0,076	0,048	0,120	0,085	0,054	0,132	0,093	0,059	0,143	0,101	0,064	0,165	0,117	0,074
P.3.2	**120**	1,0	0,080	0,057	0,036	0,089	0,063	0,040	0,101	0,072	0,045	0,114	0,080	0,051	0,125	0,088	0,056	0,136	0,096	0,061	0,156	0,111	0,070
P.3.3	**110**	1,0	0,076	0,053	0,034	0,084	0,059	0,038	0,096	0,068	0,043	0,107	0,076	0,048	0,118	0,084	0,053	0,129	0,091	0,058	0,148	0,104	0,066
P.4.1	**90**	1,0	0,058	0,041	0,026	0,065	0,046	0,029	0,074	0,052	0,033	0,083	0,058	0,037	0,091	0,064	0,041	0,099	0,070	0,044	0,114	0,080	0,051
P.4.2	**90**	1,0	0,058	0,041	0,026	0,065	0,046	0,029	0,074	0,052	0,033	0,083	0,058	0,037	0,091	0,064	0,041	0,099	0,070	0,044	0,114	0,080	0,051
M.1.1	60	1,0	0,051	0,036	0,023	0,057	0,040	0,025	0,065	0,046	0,029	0,072	0,051	0,032	0,080	0,056	0,036	0,087	0,061	0,039	0,099	0,070	0,044
M.2.1	55	1,0	0,042	0,030	0,019	0,047	0,033	0,021	0,054	0,038	0,024	0,060	0,042	0,027	0,066	0,047	0,029	0,072	0,051	0,032	0,082	0,058	0,037
M.3.1	60	1,0	0,044	0,031	0,020	0,048	0,034	0,022	0,055	0,039	0,025	0,062	0,044	0,028	0,068	0,048	0,031	0,074	0,052	0,033	0,085	0,060	0,038
K.1.1	**240**	1,0	0,145	0,103	0,065	0,162	0,114	0,072	0,185	0,130	0,083	0,206	0,146	0,092	0,227	0,161	0,102	0,247	0,175	0,111	0,284	0,201	0,127
K.1.2	**180**	1,0	0,102	0,072	0,046	0,113	0,080	0,051	0,129	0,091	0,058	0,145	0,102	0,065	0,159	0,113	0,071	0,173	0,122	0,077	0,199	0,141	0,089
K.2.1	**220**	1,0	0,124	0,087	0,055	0,137	0,097	0,061	0,157	0,111	0,070	0,175	0,124	0,078	0,193	0,137	0,086	0,210	0,149	0,094	0,242	0,171	0,108
K.2.2	**180**	1,0	0,102	0,072	0,046	0,113	0,080	0,051	0,129	0,091	0,058	0,145	0,102	0,065	0,159	0,113	0,071	0,173	0,122	0,077	0,199	0,141	0,089
K.3.1	**160**	1,0	0,102	0,072	0,046	0,113	0,080	0,051	0,129	0,091	0,058	0,145	0,102	0,065	0,159	0,113	0,071	0,173	0,122	0,077	0,199	0,141	0,089
K.3.2	**150**	1,0	0,087	0,062	0,039	0,097	0,069	0,043	0,111	0,078	0,050	0,124	0,088	0,055	0,136	0,096	0,061	0,148	0,105	0,066	0,171	0,121	0,076
N.1.1																							
N.1.2																							
N.2.1																							
N.2.2																							
N.2.3																							
N.3.1																							
N.3.2																							
N.3.3																							
N.4.1																							
S.1.1																							
S.1.2																							
S.2.1																							
S.2.2																							
S.2.3																							
S.3.1																							
S.3.2																							
S.3.3																							
H.1.1																							
H.1.2																							
H.1.3																							
H.1.4																							
H.2.1																							
H.3.1																							
O.1.1																							
O.1.2																							
O.2.1																							
O.2.2																							
O.3.1																							

La un a_p de 1,5 x DC, f_z trebuie multiplicat cu 0,75.

52 613 ... / 52 614 ... / 52 615 ... / 52 619 ...

Indice	Ø DC = 13,7–14,0 mm			Ø DC = 15,5–16,0 mm			Ø DC = 17,5–20,0 mm			Rampe	Frezare elicoidală			Găurire	● prima alegere ○ adecvat		
	a_e 0,1–0,2 x DC	a_e 0,3–0,4 x DC	a_e 0,6–1,0 x DC	a_e 0,1–0,2 x DC	a_e 0,3–0,4 x DC	a_e 0,6–1,0 x DC	a_e 0,1–0,2 x DC	a_e 0,3–0,4 x DC	a_e 0,6–1,0 x DC	1,0 x DC		Diametru gaură		1,0 x DC			
	f_z mm			f_z mm			f_z mm			Unghiul maxim de plonjare	$\alpha_{R\,max.}$*	$D_{min.}$ DC x 1,5	$D_{max.}$ DC x 1,8	f_z Factor	Emulsie	Aer comprimat	Ungere minimă
P.1.1	0,209	0,148	0,094	0,229	0,162	0,102	0,262	0,185	0,117	45	0,75 x DC	25°	16°	0,9	○	●	○
P.1.2	0,200	0,141	0,089	0,219	0,155	0,098	0,250	0,177	0,112	45	0,75 x DC	25°	16°	0,9	○	●	○
P.1.3	0,190	0,135	0,085	0,208	0,147	0,093	0,238	0,168	0,107	45	0,75 x DC	25°	16°	0,9	○	●	○
P.1.4	0,181	0,128	0,081	0,198	0,140	0,088	0,226	0,160	0,101	45	0,75 x DC	25°	16°	0,9	○	●	○
P.1.5	0,171	0,121	0,077	0,187	0,133	0,084	0,214	0,152	0,096	45	0,75 x DC	25°	16°	0,9	○	●	○
P.2.1	0,209	0,148	0,094	0,229	0,162	0,102	0,262	0,185	0,117	45	0,75 x DC	25°	16°	0,8	○	●	○
P.2.2	0,190	0,135	0,085	0,208	0,147	0,093	0,238	0,168	0,107	45	0,75 x DC	25°	16°	0,8	○	●	○
P.2.3	0,171	0,121	0,077	0,187	0,133	0,084	0,214	0,152	0,096	45	0,75 x DC	25°	16°	0,8	○	●	○
P.2.4	0,159	0,112	0,071	0,174	0,123	0,078	0,198	0,140	0,089	45	0,75 x DC	25°	16°	0,7	○	●	○
P.3.1	0,184	0,130	0,082	0,201	0,142	0,090	0,230	0,163	0,103	30	0,5 x DC	18°	11°	0,8	●		○
P.3.2	0,175	0,123	0,078	0,191	0,135	0,085	0,218	0,154	0,098	30	0,5 x DC	18°	11°	0,7	●		○
P.3.3	0,165	0,117	0,074	0,181	0,128	0,081	0,206	0,146	0,092	30	0,5 x DC	18°	11°	0,7	●		○
P.4.1	0,127	0,090	0,057	0,139	0,098	0,062	0,159	0,112	0,071	15	0,5 x DC	18°	11°		●		○
P.4.2	0,127	0,090	0,057	0,139	0,098	0,062	0,159	0,112	0,071	15	0,5 x DC	18°	11°		●		○
M.1.1	0,111	0,079	0,050	0,122	0,086	0,054	0,139	0,098	0,062	15	0,5 x DC	18°	11°		●		
M.2.1	0,092	0,065	0,041	0,101	0,071	0,045	0,115	0,081	0,051	15	0,5 x DC	18°	11°		●		
M.3.1	0,095	0,067	0,043	0,104	0,074	0,047	0,119	0,084	0,053	15	0,5 x DC	18°	11°		●		
K.1.1	0,317	0,224	0,142	0,347	0,245	0,155	0,397	0,281	0,178	45	0,75 x DC	25°	16°	0,8		●	
K.1.2	0,222	0,157	0,099	0,243	0,172	0,109	0,278	0,196	0,124	45	0,75 x DC	25°	16°	0,8		●	
K.2.1	0,270	0,191	0,121	0,295	0,209	0,132	0,337	0,239	0,151	45	0,75 x DC	25°	16°	0,8		●	
K.2.2	0,222	0,157	0,099	0,243	0,172	0,109	0,278	0,196	0,124	45	0,75 x DC	25°	16°	0,8		●	
K.3.1	0,222	0,157	0,099	0,243	0,172	0,109	0,278	0,196	0,124	45	0,75 x DC	25°	16°	0,8		●	
K.3.2	0,190	0,135	0,085	0,208	0,147	0,093	0,238	0,168	0,107	45	0,75 x DC	25°	16°	0,8		●	
N.1.1																	
N.1.2																	
N.2.1																	
N.2.2																	
N.2.3																	
N.3.1																	
N.3.2																	
N.3.3																	
N.4.1																	
S.1.1																	
S.1.2																	
S.2.1																	
S.2.2																	
S.2.3																	
S.3.1																	
S.3.2																	
S.3.3																	
H.1.1																	
H.1.2																	
H.1.3																	
H.1.4																	
H.2.1																	
H.3.1																	
O.1.1																	
O.1.2																	
O.2.1																	
O.2.2																	
O.3.1																	

* adaos pe revoluții elicoidale

Date de așciere pentru frezare rampe și elicoidale = 100 %
Date de așchiere pentru găurire a se înmulți cu factorul din tabelă.

Date orientative de așchiere – MonsterMill – PCR – Freză deget, tip UNI – frezare trohoidă

Indice	Tip. lung v_c m/min	unghi max. de așchiere	52 619 ...																			
			Ø DC = 5 mm				Ø DC = 6 mm				Ø DC = 8 mm				Ø DC = 10 mm				Ø DC = 12 mm			
			a_e 0,05 x DC	a_e 0,1 x DC	a_e 0,15 x DC	h_m	a_e 0,05 x DC	a_e 0,1 x DC	a_e 0,15 x DC	h_m	a_e 0,05 x DC	a_e 0,1 x DC	a_e 0,15 x DC	h_m	a_e 0,05 x DC	a_e 0,1 x DC	a_e 0,15 x DC	h_m	a_e 0,05 x DC	a_e 0,1 x DC	a_e 0,15 x DC	h_m
			f_z mm				f_z mm				f_z mm				f_z mm				f_z mm			
P.1.1	505	46°	0,09	0,07	0,05	0,021	0,11	0,08	0,06	0,025	0,14	0,10	0,08	0,032	0,17	0,12	0,10	0,038	0,19	0,14	0,11	0,043
P.1.2	480	46°	0,09	0,06	0,05	0,020	0,11	0,07	0,06	0,024	0,13	0,10	0,08	0,030	0,16	0,11	0,09	0,036	0,19	0,13	0,11	0,041
P.1.3	460	46°	0,09	0,06	0,05	0,019	0,10	0,07	0,06	0,022	0,13	0,09	0,07	0,029	0,15	0,11	0,09	0,034	0,18	0,12	0,10	0,039
P.1.4	435	46°	0,08	0,06	0,05	0,018	0,10	0,07	0,06	0,021	0,12	0,09	0,07	0,027	0,15	0,10	0,08	0,033	0,17	0,12	0,10	0,038
P.1.5	415	46°	0,08	0,05	0,04	0,017	0,09	0,06	0,05	0,020	0,12	0,08	0,07	0,026	0,14	0,10	0,08	0,031	0,16	0,11	0,09	0,036
P.2.1	460	46°	0,09	0,07	0,05	0,021	0,11	0,08	0,06	0,025	0,14	0,10	0,08	0,032	0,17	0,12	0,10	0,038	0,19	0,14	0,11	0,043
P.2.2	415	46°	0,09	0,06	0,05	0,019	0,10	0,07	0,06	0,022	0,13	0,09	0,07	0,029	0,15	0,11	0,09	0,034	0,18	0,12	0,10	0,039
P.2.3	375	46°	0,08	0,05	0,04	0,017	0,09	0,06	0,05	0,020	0,12	0,08	0,07	0,026	0,14	0,10	0,08	0,031	0,16	0,11	0,09	0,036
P.2.4	290	46°	0,07	0,05	0,04	0,016	0,08	0,06	0,05	0,019	0,11	0,08	0,06	0,024	0,13	0,09	0,07	0,029	0,15	0,10	0,08	0,033
P.3.1	270	46°	0,08	0,06	0,05	0,018	0,10	0,07	0,06	0,022	0,12	0,09	0,07	0,028	0,15	0,10	0,09	0,033	0,17	0,12	0,10	0,038
P.3.2	250	46°	0,08	0,06	0,05	0,018	0,09	0,07	0,05	0,021	0,12	0,08	0,07	0,026	0,14	0,10	0,08	0,031	0,16	0,11	0,09	0,036
P.3.3	230	46°	0,07	0,05	0,04	0,017	0,09	0,06	0,05	0,019	0,11	0,08	0,06	0,025	0,13	0,09	0,08	0,030	0,15	0,11	0,09	0,034
P.4.1	190	46°	0,06	0,04	0,03	0,013	0,07	0,05	0,04	0,015	0,09	0,06	0,05	0,019	0,10	0,07	0,06	0,023	0,12	0,08	0,07	0,026
P.4.2	190	46°	0,06	0,04	0,03	0,013	0,07	0,05	0,04	0,015	0,09	0,06	0,05	0,019	0,10	0,07	0,06	0,023	0,12	0,08	0,07	0,026
M.1.1	220	35°	0,05	0,03		0,011	0,06	0,04		0,013	0,08	0,05		0,018	0,10	0,06		0,022	0,12	0,07		0,027
M.2.1	200	35°	0,06	0,04		0,013	0,07	0,05		0,016	0,10	0,06		0,021	0,12	0,08		0,027	0,14	0,10		0,032
M.3.1	200	35°	0,06	0,04		0,013	0,07	0,05		0,016	0,10	0,06		0,021	0,12	0,08		0,027	0,14	0,10		0,032
K.1.1	500	46°	0,14	0,10	0,08	0,032	0,17	0,12	0,10	0,037	0,21	0,15	0,12	0,048	0,26	0,18	0,15	0,057	0,29	0,21	0,17	0,066
K.1.2	375	46°	0,10	0,07	0,06	0,022	0,12	0,08	0,07	0,026	0,15	0,11	0,09	0,033	0,18	0,13	0,10	0,040	0,21	0,15	0,12	0,046
K.2.1	460	46°	0,12	0,09	0,07	0,027	0,14	0,10	0,08	0,032	0,18	0,13	0,10	0,041	0,22	0,15	0,13	0,049	0,25	0,18	0,14	0,056
K.2.2	375	46°	0,10	0,07	0,06	0,022	0,12	0,08	0,07	0,026	0,15	0,11	0,09	0,033	0,18	0,13	0,10	0,040	0,21	0,15	0,12	0,046
K.3.1	335	46°	0,10	0,07	0,06	0,022	0,12	0,08	0,07	0,026	0,15	0,11	0,09	0,033	0,18	0,13	0,10	0,040	0,21	0,15	0,12	0,046
K.3.2	315	46°	0,09	0,06	0,05	0,019	0,10	0,07	0,06	0,022	0,13	0,09	0,07	0,029	0,15	0,11	0,09	0,034	0,18	0,12	0,10	0,039
N.1.1																						
N.1.2																						
N.2.1																						
N.2.2																						
N.2.3																						
N.3.1																						
N.3.2																						
N.3.3																						
N.4.1																						
S.1.1																						
S.1.2																						
S.2.1																						
S.2.2																						
S.2.3																						
S.3.1																						
S.3.2																						
S.3.3																						
H.1.1																						
H.1.2																						
H.1.3																						
H.1.4																						
H.2.1																						
H.3.1																						
O.1.1																						
O.1.2																						
O.2.1																						
O.2.2																						
O.3.1																						

Adâncimea de așchiere corespunzător lungimii de tăiere

52 619 ...

● prima alegere
○ adecvat

Indice	Ø DC = 14 mm				Ø DC = 16 mm				Ø DC = 18 mm				Ø DC = 20 mm				Emulsie	Aer comprimat	Ungere minimă
	a_e 0,05 x DC	a_e 0,1 x DC	a_e 0,15 x DC	h_m	a_e 0,05 x DC	a_e 0,1 x DC	a_e 0,15 x DC	h_m	a_e 0,05 x DC	a_e 0,1 x DC	a_e 0,15 x DC	h_m	a_e 0,05 x DC	a_e 0,1 x DC	a_e 0,15 x DC	h_m			
	f_z mm				f_z mm				f_z mm				f_z mm						
P.1.1	0,22	0,15	0,13	0,049	0,24	0,17	0,14	0,053	0,26	0,18	0,15	0,057	0,27	0,19	0,16	0,061	○	●	○
P.1.2	0,21	0,15	0,12	0,046	0,23	0,16	0,13	0,051	0,24	0,17	0,14	0,054	0,26	0,18	0,15	0,058	○	●	○
P.1.3	0,20	0,14	0,11	0,044	0,22	0,15	0,12	0,048	0,23	0,16	0,13	0,052	0,25	0,17	0,14	0,055	○	●	○
P.1.4	0,19	0,13	0,11	0,042	0,20	0,14	0,12	0,046	0,22	0,16	0,13	0,049	0,23	0,17	0,14	0,052	○	●	○
P.1.5	0,18	0,13	0,10	0,040	0,19	0,14	0,11	0,043	0,21	0,15	0,12	0,047	0,22	0,16	0,13	0,050	○	●	○
P.2.1	0,22	0,15	0,13	0,049	0,24	0,17	0,14	0,053	0,26	0,18	0,15	0,057	0,27	0,19	0,16	0,061	○	●	○
P.2.2	0,20	0,14	0,11	0,044	0,22	0,15	0,12	0,048	0,23	0,16	0,13	0,052	0,25	0,17	0,14	0,055	○	●	○
P.2.3	0,18	0,13	0,10	0,040	0,19	0,14	0,11	0,043	0,21	0,15	0,12	0,047	0,22	0,16	0,13	0,050	○	●	○
P.2.4	0,16	0,12	0,09	0,037	0,18	0,13	0,10	0,040	0,19	0,14	0,11	0,043	0,21	0,15	0,12	0,046	○	●	○
P.3.1	0,19	0,13	0,11	0,043	0,21	0,15	0,12	0,047	0,22	0,16	0,13	0,050	0,24	0,17	0,14	0,053	●		○
P.3.2	0,18	0,13	0,10	0,040	0,20	0,14	0,11	0,044	0,21	0,15	0,12	0,048	0,23	0,16	0,13	0,051	●		○
P.3.3	0,17	0,12	0,10	0,038	0,19	0,13	0,11	0,042	0,20	0,14	0,12	0,045	0,21	0,15	0,12	0,048	●		○
P.4.1	0,13	0,09	0,08	0,029	0,14	0,10	0,08	0,032	0,15	0,11	0,09	0,035	0,16	0,12	0,09	0,037	●		○
P.4.2	0,13	0,09	0,08	0,029	0,14	0,10	0,08	0,032	0,15	0,11	0,09	0,035	0,16	0,12	0,09	0,037	●		○
M.1.1	0,14	0,08		0,031	0,16	0,10		0,036	0,18	0,11		0,040	0,20	0,12		0,045	●		
M.2.1	0,17	0,11		0,038	0,19	0,13		0,043	0,22	0,14		0,048	0,24	0,16		0,054	●		
M.3.1	0,17	0,11		0,038	0,19	0,13		0,043	0,22	0,14		0,048	0,24	0,16		0,054	●		
K.1.1	0,33	0,23	0,19	0,073	0,36	0,25	0,21	0,080	0,39	0,27	0,22	0,086	0,41	0,29	0,24	0,092		●	
K.1.2	0,23	0,16	0,13	0,051	0,25	0,18	0,15	0,056	0,27	0,19	0,16	0,061	0,29	0,20	0,17	0,064		●	
K.2.1	0,28	0,20	0,16	0,062	0,31	0,22	0,18	0,068	0,33	0,23	0,19	0,074	0,35	0,25	0,20	0,078		●	
K.2.2	0,23	0,16	0,13	0,051	0,25	0,18	0,15	0,056	0,27	0,19	0,16	0,061	0,29	0,20	0,17	0,064		●	
K.3.1	0,23	0,16	0,13	0,051	0,25	0,18	0,15	0,056	0,27	0,19	0,16	0,061	0,29	0,20	0,17	0,064		●	
K.3.2	0,20	0,14	0,11	0,044	0,22	0,15	0,12	0,048	0,23	0,16	0,13	0,052	0,25	0,17	0,14	0,055		●	
N.1.1																			
N.1.2																			
N.2.1																			
N.2.2																			
N.2.3																			
N.3.1																			
N.3.2																			
N.3.3																			
N.4.1																			
S.1.1																			
S.1.2																			
S.2.1																			
S.2.2																			
S.2.3																			
S.3.1																			
S.3.2																			
S.3.3																			
H.1.1																			
H.1.2																			
H.1.3																			
H.1.4																			
H.2.1																			
H.3.1																			
O.1.1																			
O.1.2																			
O.2.1																			
O.2.2																			
O.3.1																			

14

Date orientative de așchiere – MonsterMill – PCR – Freză deget, tip AL

			52 616 ... / 52 617 ... / 52 618 ...																				
			Ø DC = 5,0 mm			Ø DC = 5,7–7,0 mm			Ø DC = 7,7–8,0 mm			Ø DC = 8,7–10,0 mm			Ø DC =11,7–12,0 mm			Ø DC = 13,7–14,0 mm			Ø DC = 15,5–16,0 mm		
	Tip lung / extra lung		a_e 0,1–0,2 x DC	a_e 0,3–0,4 x DC	a_e 0,6–1,0 x DC	a_e 0,1–0,2 x DC	a_e 0,3–0,4 x DC	a_e 0,6–1,0 x DC	a_e 0,1–0,2 x DC	a_e 0,3–0,4 x DC	a_e 0,6–1,0 x DC	a_e 0,1–0,2 x DC	a_e 0,3–0,4 x DC	a_e 0,6–1,0 x DC	a_e 0,1–0,2 x DC	a_e 0,3–0,4 x DC	a_e 0,6–1,0 x DC	a_e 0,1–0,2 x DC	a_e 0,3–0,4 x DC	a_e 0,6–1,0 x DC	a_e 0,1–0,2 x DC	a_e 0,3–0,4 x DC	a_e 0,6–1,0 x DC
Indice	v_c m/min	$a_{p\,max.}$ x DC	f_z mm			f_z mm			f_z mm			f_z mm			f_z mm			f_z mm			f_z mm		
P.1.1																							
P.1.2																							
P.1.3																							
P.1.4																							
P.1.5																							
P.2.1																							
P.2.2																							
P.2.3																							
P.2.4																							
P.3.1																							
P.3.2																							
P.3.3																							
P.4.1																							
P.4.2																							
M.1.1																							
M.2.1																							
M.3.1																							
K.1.1																							
K.1.2																							
K.2.1																							
K.2.2																							
K.3.1																							
K.3.2																							
N.1.1	**630**	1,0	0,111	0,078	0,050	0,149	0,105	0,067	0,167	0,118	0,075	0,200	0,141	0,089	0,229	0,162	0,103	0,256	0,181	0,115	0,280	0,198	0,125
N.1.2	**575**	1,0	0,101	0,071	0,045	0,135	0,096	0,061	0,151	0,107	0,068	0,181	0,128	0,081	0,208	0,147	0,093	0,233	0,165	0,104	0,255	0,180	0,114
N.2.1	**380**	1,0	0,106	0,075	0,047	0,142	0,101	0,064	0,159	0,112	0,071	0,190	0,135	0,085	0,219	0,155	0,098	0,244	0,173	0,109	0,267	0,189	0,120
N.2.2	**305**	1,0	0,111	0,078	0,050	0,149	0,105	0,067	0,167	0,118	0,075	0,200	0,141	0,089	0,229	0,162	0,103	0,256	0,181	0,115	0,280	0,198	0,125
N.2.3	**220**	1,0	0,121	0,086	0,054	0,162	0,115	0,073	0,182	0,129	0,081	0,218	0,154	0,097	0,250	0,177	0,112	0,279	0,198	0,125	0,306	0,216	0,137
N.3.1	**275**	1,0	0,050	0,036	0,023	0,068	0,048	0,030	0,076	0,054	0,034	0,091	0,064	0,041	0,104	0,074	0,047	0,116	0,082	0,052	0,127	0,090	0,057
N.3.2	**165**	1,0	0,081	0,057	0,036	0,108	0,077	0,048	0,121	0,086	0,054	0,145	0,103	0,065	0,167	0,118	0,075	0,186	0,132	0,083	0,204	0,144	0,091
N.3.3	**220**	1,0	0,081	0,057	0,036	0,108	0,077	0,048	0,121	0,086	0,054	0,145	0,103	0,065	0,167	0,118	0,075	0,186	0,132	0,083	0,204	0,144	0,091
N.4.1																							
S.1.1																							
S.1.2																							
S.2.1																							
S.2.2																							
S.2.3																							
S.3.1																							
S.3.2																							
S.3.3																							
H.1.1																							
H.1.2																							
H.1.3																							
H.1.4																							
H.2.1																							
H.3.1																							
O.1.1																							
O.1.2																							
O.2.1																							
O.2.2																							
O.3.1																							

La un a_p de 1,5 x DC, f_z trebuie multiplicat cu 0,75.

52 616 ... / 52 617 ... / 52 618 ...

Indice	Ø DC = 17,5–18,0 mm			Ø DC = 19,5–20,0 mm			Rampe	Frezare elicoidală			Găurire	● prima alegere ○ adecvat		
	a_e 0,1–0,2 x DC	a_e 0,3–0,4 x DC	a_e 0,6–1,0 x DC	a_e 0,1–0,2 x DC	a_e 0,3–0,4 x DC	a_e 0,6–1,0 x DC	1,0 x DC		Diametru gaură		1,0 x DC			
	f_z mm			f_z mm			Unghiul maxim de plonjare	$\alpha_{R\,max.}$*	$D_{min.}$ DC x 1,5	$D_{max.}$ DC x 1,8	f_z Factor	Emulsie	Aer comprimat	Ungere minimă
P.1.1														
P.1.2														
P.1.3														
P.1.4														
P.1.5														
P.2.1														
P.2.2														
P.2.3														
P.2.4														
P.3.1														
P.3.2														
P.3.3														
P.4.1														
P.4.2														
M.1.1														
M.2.1														
M.3.1														
K.1.1														
K.1.2														
K.2.1														
K.2.2														
K.3.1														
K.3.2														
N.1.1	0,301	0,213	0,135	0,320	0,226	0,143	45°	0,75 x DC	25°	16°	0,8	●		
N.1.2	0,274	0,194	0,123	0,291	0,206	0,130	45°	0,75 x DC	25°	16°	0,8	●		
N.2.1	0,288	0,203	0,129	0,306	0,216	0,137	45°	0,75 x DC	25°	16°	0,8	●		
N.2.2	0,301	0,213	0,135	0,320	0,226	0,143	45°	0,75 x DC	25°	16°	0,8	●		
N.2.3	0,329	0,233	0,147	0,349	0,247	0,156	45°	0,75 x DC	25°	16°	0,8	●		
N.3.1	0,137	0,097	0,061	0,146	0,103	0,065	45°	0,75 x DC	25°	16°	0,8	●		
N.3.2	0,219	0,155	0,098	0,233	0,165	0,104	45°	0,75 x DC	25°	16°	0,8	●		
N.3.3	0,219	0,155	0,098	0,233	0,165	0,104	45°	0,75 x DC	25°	16°	0,8	●		
N.4.1														
S.1.1														
S.1.2														
S.2.1														
S.2.2														
S.2.3														
S.3.1														
S.3.2														
S.3.3														
H.1.1														
H.1.2														
H.1.3														
H.1.4														
H.2.1														
H.3.1														
O.1.1														
O.1.2														
O.2.1														
O.2.2														
O.3.1														

14

* adaos pe revoluții elicoidale

Date de așciere pentru frezare rampe și elicoidale = 100 %
Date de așchiere pentru găurire a se înmulți cu factorul din tabelă.

Date orientative de așchiere – MonsterMill – PCR – Freză deget, tip AL – frezare trohoidă

			52 618 ...																			
	lung	unghi max. de așchiere	Ø DC = 5 mm				Ø DC = 6 mm				Ø DC = 8 mm				Ø DC = 10 mm				Ø DC = 12 mm			
			a_e 0,1 x DC	a_e 0,2 x DC	a_e 0,3 x DC	h_m	a_e 0,1 x DC	a_e 0,2 x DC	a_e 0,3 x DC	h_m	a_e 0,1 x DC	a_e 0,2 x DC	a_e 0,3 x DC	h_m	a_e 0,1 x DC	a_e 0,2 x DC	a_e 0,3 x DC	h_m	a_e 0,1 x DC	a_e 0,2 x DC	a_e 0,3 x DC	h_m
Indice	v_c m/min		f_z mm				f_z mm				f_z mm				f_z mm				f_z mm			
P.1.1																						
P.1.2																						
P.1.3																						
P.1.4																						
P.1.5																						
P.2.1																						
P.2.2																						
P.2.3																						
P.2.4																						
P.3.1																						
P.3.2																						
P.3.3																						
P.4.1																						
P.4.2																						
M.1.1																						
M.2.1																						
M.3.1																						
K.1.1																						
K.1.2																						
K.2.1																						
K.2.2																						
K.3.1																						
K.3.2																						
N.1.1	800	66°	0,09	0,07	0,05	0,021	0,11	0,08	0,06	0,024	0,14	0,10	0,08	0,031	0,17	0,12	0,10	0,037	0,19	0,13	0,11	0,043
N.1.2	725	66°	0,08	0,06	0,05	0,019	0,10	0,07	0,06	0,022	0,13	0,09	0,07	0,028	0,15	0,11	0,09	0,034	0,17	0,12	0,10	0,039
N.2.1	485	66°	0,09	0,06	0,05	0,020	0,10	0,07	0,06	0,023	0,13	0,09	0,08	0,030	0,16	0,11	0,09	0,035	0,18	0,13	0,11	0,041
N.2.2	385	66°	0,09	0,07	0,05	0,021	0,11	0,08	0,06	0,024	0,14	0,10	0,08	0,031	0,17	0,12	0,10	0,037	0,19	0,13	0,11	0,043
N.2.3	280	66°	0,10	0,07	0,06	0,023	0,12	0,08	0,07	0,026	0,15	0,11	0,09	0,034	0,18	0,13	0,10	0,040	0,21	0,15	0,12	0,047
N.3.1	350	66°	0,04	0,03	0,02	0,009	0,05	0,03	0,03	0,011	0,06	0,04	0,04	0,014	0,08	0,05	0,04	0,017	0,09	0,06	0,05	0,019
N.3.2	210	66°	0,07	0,05	0,04	0,015	0,08	0,06	0,05	0,018	0,10	0,07	0,06	0,023	0,12	0,09	0,07	0,027	0,14	0,10	0,08	0,031
N.3.3	280	66°	0,07	0,05	0,04	0,015	0,08	0,06	0,05	0,018	0,10	0,07	0,06	0,023	0,12	0,09	0,07	0,027	0,14	0,10	0,08	0,031
N.4.1																						
S.1.1																						
S.1.2																						
S.2.1																						
S.2.2																						
S.2.3																						
S.3.1																						
S.3.2																						
S.3.3																						
H.1.1																						
H.1.2																						
H.1.3																						
H.1.4																						
H.2.1																						
H.3.1																						
O.1.1																						
O.1.2																						
O.2.1																						
O.2.2																						
O.3.1																						

Adâncimea de așchiere corespunzător lungimii de tăiere

	52 618 ...																● prima alegere ○ adecvat		
	Ø DC = 14 mm				Ø DC = 16 mm				Ø DC = 18 mm				Ø DC = 20 mm						
Indice	a_e 0,1 x DC f_z mm	a_e 0,2 x DC	a_e 0,3 x DC	h_m	a_e 0,1 x DC f_z mm	a_e 0,2 x DC	a_e 0,3 x DC	h_m	a_e 0,1 x DC f_z mm	a_e 0,2 x DC	a_e 0,3 x DC	h_m	a_e 0,1 x DC f_z mm	a_e 0,2 x DC	a_e 0,3 x DC	h_m	Emulsie	Aer comprimat	Ungere minimă
P.1.1																			
P.1.2																			
P.1.3																			
P.1.4																			
P.1.5																			
P.2.1																			
P.2.2																			
P.2.3																			
P.2.4																			
P.3.1																			
P.3.2																			
P.3.3																			
P.4.1																			
P.4.2																			
M.1.1																			
M.2.1																			
M.3.1																			
K.1.1																			
K.1.2																			
K.2.1																			
K.2.2																			
K.3.1																			
K.3.2																			
N.1.1	0,21	0,15	0,12	0,048	0,23	0,16	0,13	0,052	0,25	0,18	0,14	0,056	0,27	0,19	0,15	0,060	●		
N.1.2	0,19	0,14	0,11	0,043	0,21	0,15	0,12	0,047	0,23	0,16	0,13	0,051	0,24	0,17	0,14	0,054	●		
N.2.1	0,20	0,14	0,12	0,045	0,22	0,16	0,13	0,050	0,24	0,17	0,14	0,054	0,25	0,18	0,15	0,057	●		
N.2.2	0,21	0,15	0,12	0,048	0,23	0,16	0,13	0,052	0,25	0,18	0,14	0,056	0,27	0,19	0,15	0,060	●		
N.2.3	0,23	0,16	0,13	0,052	0,25	0,18	0,15	0,057	0,27	0,19	0,16	0,061	0,29	0,21	0,17	0,065	●		
N.3.1	0,10	0,07	0,06	0,022	0,11	0,07	0,06	0,024	0,11	0,08	0,07	0,025	0,12	0,09	0,07	0,027	●		
N.3.2	0,15	0,11	0,09	0,035	0,17	0,12	0,10	0,038	0,18	0,13	0,11	0,041	0,19	0,14	0,11	0,043	●		
N.3.3	0,15	0,11	0,09	0,035	0,17	0,12	0,10	0,038	0,18	0,13	0,11	0,041	0,19	0,14	0,11	0,043	●		
N.4.1																			
S.1.1																			
S.1.2																			
S.2.1																			
S.2.2																			
S.2.3																			
S.3.1																			
S.3.2																			
S.3.3																			
H.1.1																			
H.1.2																			
H.1.3																			
H.1.4																			
H.2.1																			
H.3.1																			
O.1.1																			
O.1.2																			
O.2.1																			
O.2.2																			
O.3.1																			

14

Date orientative de așchiere – MonsterMill – MCR – Freză deget, scurtă – lungă

			52 752 ...								52 752 ...								
			Ø DC = 1 mm			Ø DC = 2 mm					Ø DC = 3 mm			Ø DC = 4 mm			Ø DC = 5 mm		
		Tip: scurt	a_e 0,1–0,2 x DC	a_e 0,3–0,4 x DC	a_e 0,6–1,0 x DC	a_e 0,1–0,2 x DC	a_e 0,3–0,4 x DC	a_e 0,6–1,0 x DC	Tip: scurt	Tip: lung	a_e 0,1–0,2 x DC	a_e 0,3–0,4 x DC	a_e 0,6–1,0 x DC	a_e 0,1–0,2 x DC	a_e 0,3–0,4 x DC	a_e 0,6–1,0 x DC	a_e 0,1–0,2 x DC	a_e 0,3–0,4 x DC	a_e 0,6–1,0 x DC
Indice	v_c m/min	$a_{p\,max.}$ x DC	f_z mm			f_z mm			$a_{p\,max.}$ x DC		f_z mm			f_z mm			f_z mm		
P.1.1	160	0,5	0,008	0,007	0,004	0,015	0,013	0,008	1,0	1,0*	0,032	0,024	0,015	0,043	0,032	0,020	0,053	0,040	0,025
P.1.2	140	0,5	0,008	0,007	0,004	0,015	0,013	0,008	1,0	1,0*	0,032	0,024	0,015	0,043	0,032	0,020	0,053	0,040	0,025
P.1.3	120	0,5	0,008	0,007	0,004	0,015	0,013	0,008	1,0	1,0*	0,032	0,024	0,015	0,043	0,032	0,020	0,053	0,040	0,025
P.1.4	120	0,5	0,008	0,007	0,004	0,015	0,013	0,008	1,0	1,0*	0,032	0,024	0,015	0,043	0,032	0,020	0,053	0,040	0,025
P.1.5	100	0,5	0,008	0,007	0,004	0,015	0,013	0,008	1,0	1,0*	0,032	0,024	0,015	0,043	0,032	0,020	0,053	0,040	0,025
P.2.1	140	0,5	0,008	0,007	0,004	0,015	0,013	0,008	1,0	1,0*	0,032	0,024	0,015	0,043	0,032	0,020	0,053	0,040	0,025
P.2.2	120	0,5	0,008	0,007	0,004	0,015	0,013	0,008	1,0	1,0*	0,032	0,024	0,015	0,043	0,032	0,020	0,053	0,040	0,025
P.2.3	100	0,5	0,008	0,007	0,004	0,015	0,013	0,008	1,0	1,0*	0,032	0,024	0,015	0,043	0,032	0,020	0,053	0,040	0,025
P.2.4	80	0,5	0,008	0,007	0,004	0,015	0,013	0,008	1,0	1,0*	0,032	0,024	0,015	0,043	0,032	0,020	0,053	0,040	0,025
P.3.1	80	0,5	0,008	0,007	0,004	0,015	0,013	0,008	1,0	1,0*	0,032	0,024	0,015	0,043	0,032	0,020	0,053	0,040	0,025
P.3.2	80	0,5	0,008	0,007	0,004	0,015	0,013	0,008	1,0	1,0*	0,032	0,024	0,015	0,043	0,032	0,020	0,053	0,040	0,025
P.3.3	80	0,5	0,008	0,007	0,004	0,015	0,013	0,008	1,0	1,0*	0,032	0,024	0,015	0,043	0,032	0,020	0,053	0,040	0,025
P.4.1	60	0,5	0,008	0,007	0,004	0,015	0,013	0,008	1,0	1,0*	0,030	0,022	0,014	0,038	0,028	0,018	0,049	0,036	0,023
P.4.2	60	0,5	0,008	0,007	0,004	0,015	0,013	0,008	1,0	1,0*	0,030	0,022	0,014	0,038	0,028	0,018	0,049	0,036	0,023
M.1.1	60	0,5	0,008	0,007	0,004	0,015	0,013	0,008	1,0	1,0*	0,030	0,022	0,014	0,038	0,028	0,018	0,049	0,036	0,023
M.2.1																			
M.3.1	60	0,5	0,008	0,007	0,004	0,015	0,013	0,008	1,0	1,0*	0,030	0,022	0,014	0,038	0,028	0,018	0,049	0,036	0,023
K.1.1	160	0,5	0,012	0,010	0,006	0,023	0,019	0,012	1,0	1,0*	0,045	0,033	0,021	0,060	0,044	0,028	0,075	0,055	0,035
K.1.2	160	0,5	0,012	0,010	0,006	0,023	0,019	0,012	1,0	1,0*	0,045	0,033	0,021	0,060	0,044	0,028	0,075	0,055	0,035
K.2.1	140	0,5	0,012	0,010	0,006	0,023	0,019	0,012	1,0	1,0*	0,045	0,033	0,021	0,060	0,044	0,028	0,075	0,055	0,035
K.2.2	140	0,5	0,012	0,010	0,006	0,023	0,019	0,012	1,0	1,0*	0,045	0,033	0,021	0,060	0,044	0,028	0,075	0,055	0,035
K.3.1	100	0,5	0,010	0,008	0,005	0,019	0,016	0,010	1,0	1,0*	0,038	0,028	0,018	0,051	0,038	0,024	0,064	0,047	0,030
K.3.2	100	0,5	0,010	0,008	0,005	0,019	0,016	0,010	1,0	1,0*	0,038	0,028	0,018	0,051	0,038	0,024	0,064	0,047	0,030
N.1.1																			
N.1.2																			
N.2.1																			
N.2.2																			
N.2.3																			
N.3.1	140	0,5	0,008	0,007	0,004	0,015	0,013	0,008	1,0	1,0*	0,032	0,024	0,015	0,043	0,032	0,020	0,053	0,040	0,025
N.3.2	140	0,5	0,008	0,007	0,004	0,015	0,013	0,008	1,0	1,0*	0,032	0,024	0,015	0,043	0,032	0,020	0,053	0,040	0,025
N.3.3	140	0,5	0,008	0,007	0,004	0,015	0,013	0,008	1,0	1,0*	0,032	0,024	0,015	0,043	0,032	0,020	0,053	0,040	0,025
N.4.1																			
S.1.1																			
S.1.2																			
S.2.1																			
S.2.2																			
S.2.3																			
S.3.1	60	0,25	0,008	0,007	0,004	0,015	0,013	0,008	0,5	0,5	0,026	0,019	0,012	0,034	0,025	0,016	0,043	0,032	0,020
S.3.2	60	0,25	0,008	0,007	0,004	0,015	0,013	0,008	0,5	0,5	0,026	0,019	0,012	0,034	0,025	0,016	0,043	0,032	0,020
S.3.3	60	0,25	0,008	0,007	0,004	0,015	0,013	0,008	0,5	0,5	0,026	0,019	0,012	0,034	0,025	0,016	0,043	0,032	0,020
H.1.1																			
H.1.2																			
H.1.3																			
H.1.4																			
H.2.1	80	0,25	0,008	0,007	0,004	0,015	0,013	0,008	0,5	0,5	0,032	0,024	0,015	0,043	0,032	0,020	0,053	0,040	0,025
H.3.1																			
O.1.1																			
O.1.2																			
O.2.1																			
O.2.2																			
O.3.1																			

*=cu un a_p de 1,5xD avansul pe dinte f_z trebuie înmulțit cu 0,8

Unghi de plonjare pentru frezare elicoidală și rampă: Ø 3–5 mm: 3° ; Ø 6–9 mm: 5° ; Ø 10–20 mm: 8°

52 752 ...

● prima alegere
○ adecvat

Ø DC = 6 mm			Ø DC = 8 mm			Ø DC = 10 mm			Ø DC = 12 mm			Ø DC = 14 mm			Ø DC = 16 mm			Ø DC = 20 mm			Emulsie	Aer comprimat	Ungere minimă
a_p 0,1–0,2 x DC	a_p 0,3–0,4 x DC	a_p 0,6–1,0 x DC	a_p 0,1–0,2 x DC	a_p 0,3–0,4 x DC	a_p 0,6–1,0 x DC	a_p 0,1–0,2 x DC	a_p 0,3–0,4 x DC	a_p 0,6–1,0 x DC	a_p 0,1–0,2 x DC	a_p 0,3–0,4 x DC	a_p 0,6–1,0 x DC	a_p 0,1–0,2 x DC	a_p 0,3–0,4 x DC	a_p 0,6–1,0 x DC	a_p 0,1–0,2 x DC	a_p 0,3–0,4 x DC	a_p 0,6–1,0 x DC	a_p 0,1–0,2 x DC	a_p 0,3–0,4 x DC	a_p 0,6–1,0 x DC			
f_z mm			f_z mm			f_z mm			f_z mm			f_z mm			f_z mm			f_z mm					
0,064	0,047	0,030	0,09	0,06	0,04	0,11	0,08	0,05	0,12	0,09	0,06	0,13	0,10	0,07	0,14	0,11	0,08	0,16	0,13	0,10		●	
0,064	0,047	0,030	0,09	0,06	0,04	0,11	0,08	0,05	0,12	0,09	0,06	0,13	0,10	0,07	0,14	0,11	0,08	0,16	0,13	0,10		●	
0,064	0,047	0,030	0,09	0,06	0,04	0,11	0,08	0,05	0,12	0,09	0,06	0,13	0,10	0,07	0,14	0,11	0,08	0,16	0,13	0,10		●	
0,064	0,047	0,030	0,09	0,06	0,04	0,11	0,08	0,05	0,12	0,09	0,06	0,13	0,10	0,07	0,14	0,11	0,08	0,16	0,13	0,10		●	
0,064	0,047	0,030	0,09	0,06	0,04	0,11	0,08	0,05	0,12	0,09	0,06	0,13	0,10	0,07	0,14	0,11	0,08	0,16	0,13	0,10		●	
0,064	0,047	0,030	0,09	0,06	0,04	0,11	0,08	0,05	0,12	0,09	0,06	0,13	0,10	0,07	0,14	0,11	0,08	0,16	0,13	0,10		●	
0,064	0,047	0,030	0,09	0,06	0,04	0,11	0,08	0,05	0,12	0,09	0,06	0,13	0,10	0,07	0,14	0,11	0,08	0,16	0,13	0,10		●	
0,064	0,047	0,030	0,09	0,06	0,04	0,11	0,08	0,05	0,12	0,09	0,06	0,13	0,10	0,07	0,14	0,11	0,08	0,16	0,13	0,10		●	
0,064	0,047	0,030	0,09	0,06	0,04	0,11	0,08	0,05	0,12	0,09	0,06	0,13	0,10	0,07	0,14	0,11	0,08	0,16	0,13	0,10		●	
0,064	0,047	0,030	0,09	0,06	0,04	0,11	0,08	0,05	0,12	0,09	0,06	0,13	0,10	0,07	0,14	0,11	0,08	0,16	0,13	0,10		●	
0,064	0,047	0,030	0,09	0,06	0,04	0,11	0,08	0,05	0,12	0,09	0,06	0,13	0,10	0,07	0,14	0,11	0,08	0,16	0,13	0,10		●	
0,064	0,047	0,030	0,09	0,06	0,04	0,11	0,08	0,05	0,12	0,09	0,06	0,13	0,10	0,07	0,14	0,11	0,08	0,16	0,13	0,10		●	
0,058	0,043	0,027	0,08	0,06	0,04	0,10	0,07	0,05	0,10	0,08	0,05	0,11	0,09	0,06	0,12	0,10	0,07	0,14	0,12	0,09	●		
0,058	0,043	0,027	0,08	0,06	0,04	0,10	0,07	0,05	0,10	0,08	0,05	0,11	0,09	0,06	0,12	0,10	0,07	0,14	0,12	0,09	●		
0,058	0,043	0,027	0,08	0,06	0,04	0,10	0,07	0,05	0,10	0,08	0,05	0,11	0,09	0,06	0,12	0,10	0,07	0,14	0,12	0,09	●		
0,090	0,066	0,042	0,12	0,09	0,06	0,15	0,11	0,07	0,16	0,13	0,08	0,18	0,14	0,10	0,19	0,16	0,11	0,22	0,18	0,14		●	
0,090	0,066	0,042	0,12	0,09	0,06	0,15	0,11	0,07	0,16	0,13	0,08	0,18	0,14	0,10	0,19	0,16	0,11	0,22	0,18	0,14		●	
0,090	0,066	0,042	0,12	0,09	0,06	0,15	0,11	0,07	0,16	0,13	0,08	0,18	0,14	0,10	0,19	0,16	0,11	0,22	0,18	0,14		●	
0,090	0,066	0,042	0,12	0,09	0,06	0,15	0,11	0,07	0,16	0,13	0,08	0,18	0,14	0,10	0,19	0,16	0,11	0,22	0,18	0,14		●	
0,077	0,057	0,036	0,10	0,08	0,05	0,13	0,10	0,06	0,14	0,11	0,07	0,15	0,12	0,08	0,16	0,14	0,10	0,19	0,16	0,12		●	
0,077	0,057	0,036	0,10	0,08	0,05	0,13	0,10	0,06	0,14	0,11	0,07	0,15	0,12	0,08	0,16	0,14	0,10	0,19	0,16	0,12		●	
0,064	0,047	0,030	0,09	0,06	0,04	0,11	0,08	0,05	0,12	0,09	0,06	0,13	0,10	0,07	0,14	0,11	0,08	0,16	0,13	0,10	●		
0,064	0,047	0,030	0,09	0,06	0,04	0,11	0,08	0,05	0,12	0,09	0,06	0,13	0,10	0,07	0,14	0,11	0,08	0,16	0,13	0,10	●		
0,064	0,047	0,030	0,09	0,06	0,04	0,11	0,08	0,05	0,12	0,09	0,06	0,13	0,10	0,07	0,14	0,11	0,08	0,16	0,13	0,10	●		
0,051	0,038	0,024	0,07	0,05	0,03	0,09	0,06	0,04	0,09	0,07	0,05	0,10	0,08	0,06	0,11	0,09	0,06	0,13	0,10	0,08	●		
0,051	0,038	0,024	0,07	0,05	0,03	0,09	0,06	0,04	0,09	0,07	0,05	0,10	0,08	0,06	0,11	0,09	0,06	0,13	0,10	0,08	●		
0,051	0,038	0,024	0,07	0,05	0,03	0,09	0,06	0,04	0,09	0,07	0,05	0,10	0,08	0,06	0,11	0,09	0,06	0,13	0,10	0,08	●		
0,064	0,047	0,030	0,09	0,06	0,04	0,11	0,08	0,05	0,12	0,09	0,06	0,13	0,10	0,07	0,14	0,11	0,08	0,16	0,13	0,10		●	

Date orientative de așchiere – MonsterMill – MCR – Freză deget, extra lungă

				52 752 ...														
				Ø DC = 3 mm			Ø DC = 4 mm			Ø DC = 5 mm			Ø DC = 6 mm			Ø DC = 8 mm		
		Tip extralung		a_e 0,1–0,2 x DC	a_e 0,3–0,4 x DC	a_e 0,6–1,0 x DC	a_e 0,1–0,2 x DC	a_e 0,3–0,4 x DC	a_e 0,6–1,0 x DC	a_e 0,1–0,2 x DC	a_e 0,3–0,4 x DC	a_e 0,6–1,0 x DC	a_e 0,1–0,2 x DC	a_e 0,3–0,4 x DC	a_e 0,6–1,0 x DC	a_e 0,1–0,2 x DC	a_e 0,3–0,4 x DC	a_e 0,6–1,0 x DC
Indice	v_c m/min	$a_{p\,max}$ x DC		f_z mm			f_z mm			f_z mm			f_z mm			f_z mm		
P.1.1	120	1,0*	0,5	0,025	0,017	0,011	0,031	0,022	0,014	0,040	0,028	0,018	0,047	0,033	0,021	0,06	0,04	0,03
P.1.2	100	1,0*	0,5	0,025	0,017	0,011	0,031	0,022	0,014	0,040	0,028	0,018	0,047	0,033	0,021	0,06	0,04	0,03
P.1.3	80	1,0*	0,5	0,025	0,017	0,011	0,031	0,022	0,014	0,040	0,028	0,018	0,047	0,033	0,021	0,06	0,04	0,03
P.1.4	80	1,0*	0,5	0,025	0,017	0,011	0,031	0,022	0,014	0,040	0,028	0,018	0,047	0,033	0,021	0,06	0,04	0,03
P.1.5	80	1,0*	0,5	0,025	0,017	0,011	0,031	0,022	0,014	0,040	0,028	0,018	0,047	0,033	0,021	0,06	0,04	0,03
P.2.1	100	1,0*	0,5	0,025	0,017	0,011	0,031	0,022	0,014	0,040	0,028	0,018	0,047	0,033	0,021	0,06	0,04	0,03
P.2.2	80	1,0*	0,5	0,025	0,017	0,011	0,031	0,022	0,014	0,040	0,028	0,018	0,047	0,033	0,021	0,06	0,04	0,03
P.2.3	70	1,0*	0,5	0,025	0,017	0,011	0,031	0,022	0,014	0,040	0,028	0,018	0,047	0,033	0,021	0,06	0,04	0,03
P.2.4	70	1,0*	0,5	0,025	0,017	0,011	0,031	0,022	0,014	0,040	0,028	0,018	0,047	0,033	0,021	0,06	0,04	0,03
P.3.1	70	1,0*	0,5	0,025	0,017	0,011	0,031	0,022	0,014	0,040	0,028	0,018	0,047	0,033	0,021	0,06	0,04	0,03
P.3.2	70	1,0*	0,5	0,025	0,017	0,011	0,031	0,022	0,014	0,040	0,028	0,018	0,047	0,033	0,021	0,06	0,04	0,03
P.3.3	70	1,0*	0,5	0,025	0,017	0,011	0,031	0,022	0,014	0,040	0,028	0,018	0,047	0,033	0,021	0,06	0,04	0,03
P.4.1	50	1,0*	0,5	0,020	0,014	0,009	0,027	0,019	0,012	0,034	0,024	0,015	0,040	0,028	0,018	0,05	0,04	0,02
P.4.2	50	1,0*	0,5	0,020	0,014	0,009	0,027	0,019	0,012	0,034	0,024	0,015	0,040	0,028	0,018	0,05	0,04	0,02
M.1.1	50	1,0*	0,5	0,020	0,014	0,009	0,027	0,019	0,012	0,034	0,024	0,015	0,040	0,028	0,018	0,05	0,04	0,02
M.2.1																		
M.3.1	50	1,0*	0,5	0,020	0,014	0,009	0,027	0,019	0,012	0,034	0,024	0,015	0,040	0,028	0,018	0,05	0,04	0,02
K.1.1	120	1,0*	0,5	0,034	0,024	0,015	0,045	0,032	0,020	0,056	0,040	0,025	0,067	0,047	0,030	0,09	0,06	0,04
K.1.2	120	1,0*	0,5	0,034	0,024	0,015	0,045	0,032	0,020	0,056	0,040	0,025	0,067	0,047	0,030	0,09	0,06	0,04
K.2.1	120	1,0*	0,5	0,034	0,024	0,015	0,045	0,032	0,020	0,056	0,040	0,025	0,067	0,047	0,030	0,09	0,06	0,04
K.2.2	120	1,0*	0,5	0,034	0,024	0,015	0,045	0,032	0,020	0,056	0,040	0,025	0,067	0,047	0,030	0,09	0,06	0,04
K.3.1	100	1,0*	0,5	0,027	0,019	0,012	0,036	0,025	0,016	0,045	0,032	0,020	0,054	0,038	0,024	0,07	0,05	0,03
K.3.2	100	1,0*	0,5	0,027	0,019	0,012	0,036	0,025	0,016	0,045	0,032	0,020	0,054	0,038	0,024	0,07	0,05	0,03
N.1.1																		
N.1.2																		
N.2.1																		
N.2.2																		
N.2.3																		
N.3.1	120	1,0*	0,5	0,020	0,014	0,009	0,027	0,019	0,012	0,034	0,024	0,015	0,040	0,028	0,018	0,05	0,04	0,02
N.3.2	120	1,0*	0,5	0,020	0,014	0,009	0,027	0,019	0,012	0,034	0,024	0,015	0,040	0,028	0,018	0,05	0,04	0,02
N.3.3	120	1,0*	0,5	0,020	0,014	0,009	0,027	0,019	0,012	0,034	0,024	0,015	0,040	0,028	0,018	0,05	0,04	0,02
N.4.1																		
S.1.1																		
S.1.2																		
S.2.1																		
S.2.2																		
S.2.3																		
S.3.1	60	0,5*	0,25	0,020	0,014	0,009	0,027	0,019	0,012	0,034	0,024	0,015	0,040	0,028	0,018	0,05	0,04	0,02
S.3.2	60	0,5*	0,25	0,020	0,014	0,009	0,027	0,019	0,012	0,034	0,024	0,015	0,040	0,028	0,018	0,05	0,04	0,02
S.3.3	60	0,5*	0,25	0,020	0,014	0,009	0,027	0,019	0,012	0,034	0,024	0,015	0,040	0,028	0,018	0,05	0,04	0,02
H.1.1																		
H.1.2																		
H.1.3																		
H.1.4																		
H.2.1	80	0,5*	0,5	0,025	0,017	0,011	0,031	0,022	0,014	0,040	0,028	0,018	0,047	0,033	0,021	0,06	0,04	0,03
H.3.1																		
O.1.1																		
O.1.2																		
O.2.1																		
O.2.2																		
O.3.1																		

* = frezare contur și frezare trohoidă

Unghi de plonjare pentru frezare elicoidală și rampă: Ø 3–5 mm: 3° ; Ø 6–9 mm: 5° ; Ø 10–20 mm: 8°

	52 752 ...																	
	Ø DC = 10 mm			Ø DC = 12 mm			Ø DC = 14 mm			Ø DC = 16 mm			Ø DC = 20 mm			● prima alegere ○ adecvat		
	a_p 0,1–0,2 x DC	a_p 0,3–0,4 x DC	a_p 0,6–1,0 x DC	a_p 0,1–0,2 x DC	a_p 0,3–0,4 x DC	a_p 0,6–1,0 x DC	a_p 0,1–0,2 x DC	a_p 0,3–0,4 x DC	a_p 0,6–1,0 x DC	a_p 0,1–0,2 x DC	a_p 0,3–0,4 x DC	a_p 0,6–1,0 x DC	a_p 0,1–0,2 x DC	a_p 0,3–0,4 x DC	a_p 0,6–1,0 x DC	Emulsie	Aer comprimat	Ungere minimă
Indice	f_z mm			f_z mm			f_z mm			f_z mm			f_z mm					
P.1.1	0,08	0,06	0,04	0,08	0,07	0,04	0,09	0,07	0,05	0,10	0,08	0,06	0,12	0,09	0,07		●	
P.1.2	0,08	0,06	0,04	0,08	0,07	0,04	0,09	0,07	0,05	0,10	0,08	0,06	0,12	0,09	0,07		●	
P.1.3	0,08	0,06	0,04	0,08	0,07	0,04	0,09	0,07	0,05	0,10	0,08	0,06	0,12	0,09	0,07		●	
P.1.4	0,08	0,06	0,04	0,08	0,07	0,04	0,09	0,07	0,05	0,10	0,08	0,06	0,12	0,09	0,07		●	
P.1.5	0,08	0,06	0,04	0,08	0,07	0,04	0,09	0,07	0,05	0,10	0,08	0,06	0,12	0,09	0,07		●	
P.2.1	0,08	0,06	0,04	0,08	0,07	0,04	0,09	0,07	0,05	0,10	0,08	0,06	0,12	0,09	0,07		●	
P.2.2	0,08	0,06	0,04	0,08	0,07	0,04	0,09	0,07	0,05	0,10	0,08	0,06	0,12	0,09	0,07		●	
P.2.3	0,08	0,06	0,04	0,08	0,07	0,04	0,09	0,07	0,05	0,10	0,08	0,06	0,12	0,09	0,07		●	
P.2.4	0,08	0,06	0,04	0,08	0,07	0,04	0,09	0,07	0,05	0,10	0,08	0,06	0,12	0,09	0,07		●	
P.3.1	0,08	0,06	0,04	0,08	0,07	0,04	0,09	0,07	0,05	0,10	0,08	0,06	0,12	0,09	0,07		●	
P.3.2	0,08	0,06	0,04	0,08	0,07	0,04	0,09	0,07	0,05	0,10	0,08	0,06	0,12	0,09	0,07		●	
P.3.3	0,08	0,06	0,04	0,08	0,07	0,04	0,09	0,07	0,05	0,10	0,08	0,06	0,12	0,09	0,07		●	
P.4.1	0,07	0,05	0,03	0,07	0,06	0,04	0,08	0,06	0,04	0,08	0,07	0,05	0,10	0,08	0,06	●		
P.4.2	0,07	0,05	0,03	0,07	0,06	0,04	0,08	0,06	0,04	0,08	0,07	0,05	0,10	0,08	0,06	●		
M.1.1	0,07	0,05	0,03	0,07	0,06	0,04	0,08	0,06	0,04	0,08	0,07	0,05	0,10	0,08	0,06	●		
M.2.1																		
M.3.1	0,07	0,05	0,03	0,07	0,06	0,04	0,08	0,06	0,04	0,08	0,07	0,05	0,10	0,08	0,06	●		
K.1.1	0,11	0,08	0,05	0,12	0,09	0,06	0,13	0,10	0,07	0,14	0,11	0,08	0,17	0,14	0,10		●	
K.1.2	0,11	0,08	0,05	0,12	0,09	0,06	0,13	0,10	0,07	0,14	0,11	0,08	0,17	0,14	0,10		●	
K.2.1	0,11	0,08	0,05	0,12	0,09	0,06	0,13	0,10	0,07	0,14	0,11	0,08	0,17	0,14	0,10		●	
K.2.2	0,11	0,08	0,05	0,12	0,09	0,06	0,13	0,10	0,07	0,14	0,11	0,08	0,17	0,14	0,10		●	
K.3.1	0,09	0,06	0,04	0,09	0,07	0,05	0,10	0,08	0,06	0,11	0,09	0,06	0,14	0,11	0,08		●	
K.3.2	0,09	0,06	0,04	0,09	0,07	0,05	0,10	0,08	0,06	0,11	0,09	0,06	0,14	0,11	0,08		●	
N.1.1																		
N.1.2																		
N.2.1																		
N.2.2																		
N.2.3																		
N.3.1	0,07	0,05	0,03	0,07	0,06	0,04	0,08	0,06	0,04	0,08	0,07	0,05	0,10	0,08	0,06	●		
N.3.2	0,07	0,05	0,03	0,07	0,06	0,04	0,08	0,06	0,04	0,08	0,07	0,05	0,10	0,08	0,06	●		
N.3.3	0,07	0,05	0,03	0,07	0,06	0,04	0,08	0,06	0,04	0,08	0,07	0,05	0,10	0,08	0,06	●		
N.4.1																		
S.1.1																		
S.1.2																		
S.2.1																		
S.2.2																		
S.2.3																		
S.3.1	0,07	0,05	0,03	0,07	0,06	0,04	0,08	0,06	0,04	0,08	0,07	0,05	0,10	0,08	0,06	●		
S.3.2	0,07	0,05	0,03	0,07	0,06	0,04	0,08	0,06	0,04	0,08	0,07	0,05	0,10	0,08	0,06	●		
S.3.3	0,07	0,05	0,03	0,07	0,06	0,04	0,08	0,06	0,04	0,08	0,07	0,05	0,10	0,08	0,06	●		
H.1.1																		
H.1.2																		
H.1.3																		
H.1.4																		
H.2.1	0,08	0,06	0,04	0,08	0,07	0,04	0,09	0,07	0,05	0,10	0,08	0,06	0,12	0,09	0,07		●	
H.3.1																		
O.1.1																		
O.1.2																		
O.2.1																		
O.2.2																		
O.3.1																		

14

Date orientative de așchiere– CircularLine – freză deget – CCR UNI, scurt – lung

			53 585... / 53 587... / 53 586 ... / 53 642 ...															
	Tip scurt / lung	unghi max. de așchiere	Ø DC = 6 mm				Ø DC = 8 mm				Ø DC = 10 mm				Ø DC = 12 mm			
			a_e 0,05 x DC	a_e 0,1 x DC	a_e 0,15 x DC		a_e 0,05 x DC	a_e 0,1 x DC	a_e 0,15 x DC		a_e 0,05 x DC	a_e 0,1 x DC	a_e 0,15 x DC		a_e 0,05 x DC	a_e 0,1 x DC	a_e 0,15 x DC	
Indice	v_c m/min		f_z mm			h_m	f_z mm			h_m	f_z mm			h_m	f_z mm			h_m
P.1.1	280	50°	0,15	0,10	0,09	0,033	0,17	0,12	0,10	0,039	0,20	0,14	0,12	0,045	0,23	0,16	0,13	0,051
P.1.2	280	50°	0,11	0,08	0,07	0,025	0,14	0,10	0,08	0,032	0,17	0,12	0,10	0,039	0,20	0,14	0,12	0,045
P.1.3	280	50°	0,11	0,08	0,07	0,025	0,14	0,10	0,08	0,032	0,17	0,12	0,10	0,039	0,20	0,14	0,12	0,045
P.1.4	260	50°	0,11	0,08	0,07	0,025	0,14	0,10	0,08	0,032	0,17	0,12	0,10	0,039	0,20	0,14	0,12	0,045
P.1.5	260	50°	0,11	0,08	0,07	0,025	0,14	0,10	0,08	0,032	0,17	0,12	0,10	0,039	0,20	0,14	0,12	0,045
P.2.1	280	50°	0,15	0,10	0,09	0,033	0,17	0,12	0,10	0,039	0,20	0,14	0,12	0,045	0,23	0,16	0,13	0,051
P.2.2	280	50°	0,15	0,10	0,09	0,033	0,17	0,12	0,10	0,039	0,20	0,14	0,12	0,045	0,23	0,16	0,13	0,051
P.2.3	260	50°	0,11	0,08	0,07	0,025	0,14	0,10	0,08	0,032	0,17	0,12	0,10	0,039	0,20	0,14	0,12	0,045
P.2.4	260	50°	0,11	0,08	0,07	0,025	0,14	0,10	0,08	0,032	0,17	0,12	0,10	0,039	0,20	0,14	0,12	0,045
P.3.1	220	50°	0,11	0,08	0,07	0,025	0,14	0,10	0,08	0,032	0,17	0,12	0,10	0,039	0,20	0,14	0,12	0,045
P.3.2	220	45°	0,11	0,08	0,07	0,025	0,14	0,10	0,08	0,032	0,17	0,12	0,10	0,039	0,20	0,14	0,12	0,045
P.3.3	200	45°	0,11	0,08	0,07	0,025	0,14	0,10	0,08	0,032	0,17	0,12	0,10	0,039	0,20	0,14	0,12	0,045
P.4.1	180	45°	0,09	0,07	0,05	0,021	0,11	0,08	0,07	0,026	0,14	0,10	0,08	0,031	0,16	0,11	0,09	0,035
P.4.2	160	45°	0,09	0,07	0,05	0,021	0,11	0,08	0,07	0,026	0,14	0,10	0,08	0,031	0,16	0,11	0,09	0,035
M.1.1	140	45°	0,09	0,07	0,05	0,021	0,11	0,08	0,07	0,026	0,14	0,10	0,08	0,031	0,16	0,11	0,09	0,035
M.2.1	140	45°	0,09	0,07	0,05	0,021	0,11	0,08	0,07	0,026	0,14	0,10	0,08	0,031	0,16	0,11	0,09	0,035
M.3.1	140	45°	0,09	0,07	0,05	0,021	0,11	0,08	0,07	0,026	0,14	0,10	0,08	0,031	0,16	0,11	0,09	0,035
K.1.1	300	50°	0,15	0,10	0,09	0,033	0,17	0,12	0,10	0,039	0,20	0,14	0,12	0,045	0,23	0,16	0,13	0,051
K.1.2	300	50°	0,15	0,10	0,09	0,033	0,17	0,12	0,10	0,039	0,20	0,14	0,12	0,045	0,23	0,16	0,13	0,051
K.2.1	300	50°	0,15	0,10	0,09	0,033	0,17	0,12	0,10	0,039	0,20	0,14	0,12	0,045	0,23	0,16	0,13	0,051
K.2.2	260	50°	0,11	0,08	0,07	0,025	0,14	0,10	0,08	0,032	0,17	0,12	0,10	0,039	0,20	0,14	0,12	0,045
K.3.1	260	50°	0,11	0,08	0,07	0,025	0,14	0,10	0,08	0,032	0,17	0,12	0,10	0,039	0,20	0,14	0,12	0,045
K.3.2	200	50°	0,11	0,08	0,07	0,025	0,14	0,10	0,08	0,032	0,17	0,12	0,10	0,039	0,20	0,14	0,12	0,045
N.1.1																		
N.1.2																		
N.2.1																		
N.2.2																		
N.2.3																		
N.3.1																		
N.3.2																		
N.3.3																		
N.4.1																		
S.1.1	80	40°	0,05	0,03	0,03	0,010	0,06	0,04	0,04	0,014	0,08	0,05	0,04	0,017	0,09	0,06	0,05	0,021
S.1.2	80	40°	0,05	0,03	0,03	0,010	0,06	0,04	0,04	0,014	0,08	0,05	0,04	0,017	0,09	0,06	0,05	0,021
S.2.1	60	40°	0,05	0,03	0,03	0,010	0,06	0,04	0,04	0,014	0,08	0,05	0,04	0,017	0,09	0,06	0,05	0,021
S.2.2	60	40°	0,05	0,03	0,03	0,010	0,06	0,04	0,04	0,014	0,08	0,05	0,04	0,017	0,09	0,06	0,05	0,021
S.2.3																		
S.3.1	140	40°	0,06	0,04	0,04	0,014	0,08	0,06	0,05	0,018	0,10	0,07	0,06	0,023	0,12	0,09	0,07	0,028
S.3.2	100	40°	0,06	0,04	0,04	0,014	0,08	0,06	0,05	0,018	0,10	0,07	0,06	0,023	0,12	0,09	0,07	0,028
S.3.3																		
H.1.1																		
H.1.2																		
H.1.3																		
H.1.4																		
H.2.1																		
H.3.1																		
O.1.1																		
O.1.2																		
O.2.1																		
O.2.2																		
O.3.1																		

Adâncime de așchiere în funcție de lungime tăiș

	53 585... / 53 587... / 53 586 ... / 53 642 ...																● prima alegere ○ adecvat		
	Ø DC = 14 mm				Ø DC = 16 mm				Ø DC = 18 mm				Ø DC = 20 mm						
	a_e 0,05 x DC	a_e 0,1 x DC	a_e 0,15 x DC		a_e 0,05 x DC	a_e 0,1 x DC	a_e 0,15 x DC		a_e 0,05 x DC	a_e 0,1 x DC	a_e 0,15 x DC		a_e 0,05 x DC	a_e 0,1 x DC	a_e 0,15 x DC				
Indice	f_z mm			h_m	f_z mm			h_m	f_z mm			h_m	f_z mm			h_m	Emulsie	Aer comprimat	Ungere minimă
P.1.1	0,26	0,18	0,15	0,057	0,27	0,19	0,16	0,060	0,28	0,20	0,16	0,063	0,30	0,21	0,17	0,066	○	●	○
P.1.2	0,23	0,16	0,13	0,052	0,25	0,18	0,14	0,055	0,26	0,18	0,15	0,058	0,28	0,20	0,16	0,062	○	●	○
P.1.3	0,23	0,16	0,13	0,052	0,25	0,18	0,14	0,055	0,26	0,18	0,15	0,058	0,28	0,20	0,16	0,062	○	●	○
P.1.4	0,23	0,16	0,13	0,052	0,25	0,18	0,14	0,055	0,26	0,18	0,15	0,058	0,28	0,20	0,16	0,062	○	●	○
P.1.5	0,23	0,16	0,13	0,052	0,25	0,18	0,14	0,055	0,26	0,18	0,15	0,058	0,28	0,20	0,16	0,062	○	●	○
P.2.1	0,26	0,18	0,15	0,057	0,27	0,19	0,16	0,060	0,28	0,20	0,16	0,063	0,30	0,21	0,17	0,066	○	●	○
P.2.2	0,26	0,18	0,15	0,057	0,27	0,19	0,16	0,060	0,28	0,20	0,16	0,063	0,30	0,21	0,17	0,066	○	●	○
P.2.3	0,23	0,16	0,13	0,052	0,25	0,18	0,14	0,055	0,26	0,18	0,15	0,058	0,28	0,20	0,16	0,062	○	●	○
P.2.4	0,23	0,16	0,13	0,052	0,25	0,18	0,14	0,055	0,26	0,18	0,15	0,058	0,28	0,20	0,16	0,062	○	●	○
P.3.1	0,23	0,16	0,13	0,052	0,25	0,18	0,14	0,055	0,26	0,18	0,15	0,058	0,28	0,20	0,16	0,062	○	●	○
P.3.2	0,23	0,16	0,13	0,052	0,25	0,18	0,14	0,055	0,26	0,18	0,15	0,058	0,28	0,20	0,16	0,062	○	●	○
P.3.3	0,23	0,16	0,13	0,052	0,25	0,18	0,14	0,055	0,26	0,18	0,15	0,058	0,28	0,20	0,16	0,062	○	●	○
P.4.1	0,18	0,13	0,10	0,040	0,19	0,13	0,11	0,042	0,20	0,14	0,12	0,045	0,21	0,15	0,12	0,047	●		
P.4.2	0,18	0,13	0,10	0,040	0,19	0,13	0,11	0,042	0,20	0,14	0,12	0,045	0,21	0,15	0,12	0,047	●		
M.1.1	0,18	0,13	0,10	0,040	0,19	0,13	0,11	0,042	0,20	0,14	0,12	0,045	0,21	0,15	0,12	0,047	●		
M.2.1	0,18	0,13	0,10	0,040	0,19	0,13	0,11	0,042	0,20	0,14	0,12	0,045	0,21	0,15	0,12	0,047	●		
M.3.1	0,18	0,13	0,10	0,040	0,19	0,13	0,11	0,042	0,20	0,14	0,12	0,045	0,21	0,15	0,12	0,047	●		
K.1.1	0,26	0,18	0,15	0,057	0,27	0,19	0,16	0,060	0,28	0,20	0,16	0,063	0,30	0,21	0,17	0,066	○	●	○
K.1.2	0,26	0,18	0,15	0,057	0,27	0,19	0,16	0,060	0,28	0,20	0,16	0,063	0,30	0,21	0,17	0,066	○	●	○
K.2.1	0,26	0,18	0,15	0,057	0,27	0,19	0,16	0,060	0,28	0,20	0,16	0,063	0,30	0,21	0,17	0,066	○	●	○
K.2.2	0,23	0,16	0,13	0,052	0,25	0,18	0,14	0,055	0,26	0,18	0,15	0,058	0,28	0,20	0,16	0,062	○	●	○
K.3.1	0,23	0,16	0,13	0,052	0,25	0,18	0,14	0,055	0,26	0,18	0,15	0,058	0,28	0,20	0,16	0,062	○	●	○
K.3.2	0,23	0,16	0,13	0,052	0,25	0,18	0,14	0,055	0,26	0,18	0,15	0,058	0,28	0,20	0,16	0,062	○	●	○
N.1.1																			
N.1.2																			
N.2.1																			
N.2.2																			
N.2.3																			
N.3.1																			
N.3.2																			
N.3.3																			
N.4.1																			
S.1.1	0,11	0,08	0,06	0,024	0,11	0,08	0,07	0,026	0,12	0,09	0,07	0,027	0,13	0,09	0,08	0,029	●		
S.1.2	0,11	0,08	0,06	0,024	0,11	0,08	0,07	0,026	0,12	0,09	0,07	0,027	0,13	0,09	0,08	0,029	●		
S.2.1	0,11	0,08	0,06	0,024	0,11	0,08	0,07	0,026	0,12	0,09	0,07	0,027	0,13	0,09	0,08	0,029	●		
S.2.2	0,11	0,08	0,06	0,024	0,11	0,08	0,07	0,026	0,12	0,09	0,07	0,027	0,13	0,09	0,08	0,029	●		
S.2.3																			
S.3.1	0,15	0,10	0,08	0,033	0,16	0,11	0,09	0,035	0,17	0,12	0,10	0,037	0,18	0,12	0,10	0,040	●		
S.3.2	0,15	0,10	0,08	0,033	0,16	0,11	0,09	0,035	0,17	0,12	0,10	0,037	0,18	0,12	0,10	0,040	●		
S.3.3																			
H.1.1																			
H.1.2																			
H.1.3																			
H.1.4																			
H.2.1																			
H.3.1																			
O.1.1																			
O.1.2																			
O.2.1																			
O.2.2																			
O.3.1																			

14

Date orientative de așchiere – CircularLine – Freză deget – CCR UNI, extra lungă 4xDC

			53 589 ... / 53 593 ...															
	Tip extralung	unghi max. de așchiere	Ø DC = 6 mm			Ø DC = 8 mm			Ø DC = 10 mm			Ø DC = 12 mm			Ø DC = 14 mm		
			a_e 0,05 x DC	a_e 0,1 x DC		a_e 0,05 x DC	a_e 0,1 x DC		a_e 0,05 x DC	a_e 0,1 x DC		a_e 0,05 x DC	a_e 0,1 x DC		a_e 0,05 x DC	a_e 0,1 x DC	
Indice	v_c m/min		f_z mm		h_m	f_z mm		h_m	f_z mm		h_m	f_z mm		h_m	f_z mm		h_m
P.1.1	**250**	50°	0,07	0,05	0,016	0,08	0,06	0,019	0,10	0,07	0,022	0,11	0,08	0,025	0,13	0,09	0,028
P.1.2	**250**	50°	0,06	0,04	0,013	0,07	0,05	0,016	0,08	0,06	0,019	0,10	0,07	0,022	0,11	0,08	0,025
P.1.3	**250**	50°	0,06	0,04	0,013	0,07	0,05	0,016	0,08	0,06	0,019	0,10	0,07	0,022	0,11	0,08	0,025
P.1.4	**230**	50°	0,06	0,04	0,013	0,07	0,05	0,016	0,08	0,06	0,019	0,10	0,07	0,022	0,11	0,08	0,025
P.1.5	**230**	50°	0,06	0,04	0,013	0,07	0,05	0,016	0,08	0,06	0,019	0,10	0,07	0,022	0,11	0,08	0,025
P.2.1	**250**	50°	0,07	0,05	0,016	0,08	0,06	0,019	0,10	0,07	0,022	0,11	0,08	0,025	0,13	0,09	0,028
P.2.2	**250**	50°	0,07	0,05	0,016	0,08	0,06	0,019	0,10	0,07	0,022	0,11	0,08	0,025	0,13	0,09	0,028
P.2.3	**230**	50°	0,06	0,04	0,013	0,07	0,05	0,016	0,08	0,06	0,019	0,10	0,07	0,022	0,11	0,08	0,025
P.2.4	**230**	50°	0,06	0,04	0,013	0,07	0,05	0,016	0,08	0,06	0,019	0,10	0,07	0,022	0,11	0,08	0,025
P.3.1	**200**	50°	0,06	0,04	0,013	0,07	0,05	0,016	0,08	0,06	0,019	0,10	0,07	0,022	0,11	0,08	0,025
P.3.2	**200**	45°	0,06	0,04	0,013	0,07	0,05	0,016	0,08	0,06	0,019	0,10	0,07	0,022	0,11	0,08	0,025
P.3.3	**180**	45°	0,06	0,04	0,013	0,07	0,05	0,016	0,08	0,06	0,019	0,10	0,07	0,022	0,11	0,08	0,025
P.4.1	**150**	45°	0,04	0,03	0,009	0,05	0,04	0,011	0,06	0,05	0,014	0,08	0,05	0,017	0,09	0,06	0,020
P.4.2	**130**	45°	0,04	0,03	0,009	0,05	0,04	0,011	0,06	0,05	0,014	0,08	0,05	0,017	0,09	0,06	0,020
M.1.1	110	45°	0,04	0,03	0,009	0,05	0,04	0,011	0,06	0,05	0,014	0,08	0,05	0,017	0,09	0,06	0,020
M.2.1	110	45°	0,04	0,03	0,009	0,05	0,04	0,011	0,06	0,05	0,014	0,08	0,05	0,017	0,09	0,06	0,020
M.3.1	110	45°	0,04	0,03	0,009	0,05	0,04	0,011	0,06	0,05	0,014	0,08	0,05	0,017	0,09	0,06	0,020
K.1.1	**260**	50°	0,07	0,05	0,016	0,08	0,06	0,019	0,10	0,07	0,022	0,11	0,08	0,025	0,13	0,09	0,028
K.1.2	**260**	50°	0,07	0,05	0,016	0,08	0,06	0,019	0,10	0,07	0,022	0,11	0,08	0,025	0,13	0,09	0,028
K.2.1	**260**	50°	0,07	0,05	0,016	0,08	0,06	0,019	0,10	0,07	0,022	0,11	0,08	0,025	0,13	0,09	0,028
K.2.2	**230**	50°	0,07	0,05	0,016	0,08	0,06	0,019	0,10	0,07	0,022	0,11	0,08	0,025	0,13	0,09	0,028
K.3.1	**230**	50°	0,06	0,04	0,013	0,07	0,05	0,016	0,08	0,06	0,019	0,10	0,07	0,022	0,11	0,08	0,025
K.3.2	**180**	50°	0,06	0,04	0,013	0,07	0,05	0,016	0,08	0,06	0,019	0,10	0,07	0,022	0,11	0,08	0,025
N.1.1																	
N.1.2																	
N.2.1																	
N.2.2																	
N.2.3																	
N.3.1																	
N.3.2																	
N.3.3																	
N.4.1																	
S.1.1	70	40°	0,03	0,02	0,007	0,04	0,03	0,009	0,05	0,04	0,011	0,06	0,04	0,014	0,07	0,05	0,016
S.1.2	70	40°	0,03	0,02	0,007	0,04	0,03	0,009	0,05	0,04	0,011	0,06	0,04	0,014	0,07	0,05	0,016
S.2.1	50	40°	0,03	0,02	0,007	0,04	0,03	0,009	0,05	0,04	0,011	0,06	0,04	0,014	0,07	0,05	0,016
S.2.2	50	40°	0,03	0,02	0,007	0,04	0,03	0,009	0,05	0,04	0,011	0,06	0,04	0,014	0,07	0,05	0,016
S.2.3																	
S.3.1	120	40°	0,03	0,02	0,007	0,04	0,03	0,009	0,05	0,04	0,011	0,06	0,04	0,014	0,07	0,05	0,016
S.3.2	90	40°	0,03	0,02	0,007	0,04	0,03	0,009	0,05	0,04	0,011	0,06	0,04	0,014	0,07	0,05	0,016
S.3.3																	
H.1.1																	
H.1.2																	
H.1.3																	
H.1.4																	
H.2.1																	
H.3.1																	
O.1.1																	
O.1.2																	
O.2.1																	
O.2.2																	
O.3.1																	

Adâncime de așchiere în funcție de lungime tăiș

	53 589 ... / 53 593 ...											
	Ø DC = 16 mm			Ø DC = 18 mm			Ø DC = 20 mm			● prima alegere		
										○ adecvat		
	a_e 0,05 x DC	a_e 0,1 x DC		a_e 0,05 x DC	a_e 0,1 x DC		a_e 0,05 x DC	a_e 0,1 x DC				
Indice	f_z mm		h_m	f_z mm		h_m	f_z mm		h_m	Emulsie	Aer comprimat	Ungere minimă
P.1.1	0,13	0,10	0,030	0,14	0,10	0,032	0,15	0,11	0,033	○	●	○
P.1.2	0,12	0,09	0,027	0,13	0,09	0,028	0,13	0,10	0,030	○	●	○
P.1.3	0,12	0,09	0,027	0,13	0,09	0,028	0,13	0,10	0,030	○	●	○
P.1.4	0,12	0,09	0,027	0,13	0,09	0,028	0,13	0,10	0,030	○	●	○
P.1.5	0,12	0,09	0,027	0,13	0,09	0,028	0,13	0,10	0,030	○	●	○
P.2.1	0,13	0,10	0,030	0,14	0,10	0,032	0,15	0,11	0,033	○	●	○
P.2.2	0,13	0,10	0,030	0,14	0,10	0,032	0,15	0,11	0,033	○	●	○
P.2.3	0,12	0,09	0,027	0,13	0,09	0,028	0,13	0,10	0,030	○	●	○
P.2.4	0,12	0,09	0,027	0,13	0,09	0,028	0,13	0,10	0,030	○	●	○
P.3.1	0,12	0,09	0,027	0,13	0,09	0,028	0,13	0,10	0,030	○	●	○
P.3.2	0,12	0,09	0,027	0,13	0,09	0,028	0,13	0,10	0,030	○	●	○
P.3.3	0,12	0,09	0,027	0,13	0,09	0,028	0,13	0,10	0,030	○	●	○
P.4.1	0,10	0,07	0,022	0,10	0,07	0,023	0,11	0,08	0,024	●		
P.4.2	0,10	0,07	0,022	0,10	0,07	0,023	0,11	0,08	0,024	●		
M.1.1	0,10	0,07	0,022	0,10	0,07	0,023	0,11	0,08	0,024	●		
M.2.1	0,10	0,07	0,022	0,10	0,07	0,023	0,11	0,08	0,024	●		
M.3.1	0,10	0,07	0,022	0,10	0,07	0,023	0,11	0,08	0,024	●		
K.1.1	0,13	0,10	0,030	0,14	0,10	0,032	0,15	0,11	0,033	○	●	○
K.1.2	0,13	0,10	0,030	0,14	0,10	0,032	0,15	0,11	0,033	○	●	○
K.2.1	0,13	0,10	0,030	0,14	0,10	0,032	0,15	0,11	0,033	○	●	○
K.2.2	0,13	0,10	0,030	0,14	0,10	0,032	0,15	0,11	0,033	○	●	○
K.3.1	0,12	0,09	0,027	0,13	0,09	0,028	0,13	0,10	0,030	○	●	○
K.3.2	0,12	0,09	0,027	0,13	0,09	0,028	0,13	0,10	0,030	○	●	○
N.1.1												
N.1.2												
N.2.1												
N.2.2												
N.2.3												
N.3.1												
N.3.2												
N.3.3												
N.4.1												
S.1.1	0,07	0,05	0,017	0,08	0,06	0,018	0,08	0,06	0,019	●		
S.1.2	0,07	0,05	0,017	0,08	0,06	0,018	0,08	0,06	0,019	●		
S.2.1	0,07	0,05	0,017	0,08	0,06	0,018	0,08	0,06	0,019	●		
S.2.2	0,07	0,05	0,017	0,08	0,06	0,018	0,08	0,06	0,019	●		
S.2.3												
S.3.1	0,07	0,05	0,017	0,08	0,06	0,018	0,08	0,06	0,019	●		
S.3.2	0,07	0,05	0,017	0,08	0,06	0,018	0,08	0,06	0,019	●		
S.3.3												
H.1.1												
H.1.2												
H.1.3												
H.1.4												
H.2.1												
H.3.1												
O.1.1												
O.1.2												
O.2.1												
O.2.2												
O.3.1												

Date orientative de așchiere – CircularLine – Freză deget – CCR UNI, extra lungă 5xDC

			53 593 ...															
	Tip extralung	unghi max. de așchiere	Ø DC = 6 mm			Ø DC = 8 mm			Ø DC = 10 mm			Ø DC = 12 mm			Ø DC = 14 mm		
			a_e 0,05 x DC	a_e 0,1 x DC		a_e 0,05 x DC	a_e 0,1 x DC		a_e 0,05 x DC	a_e 0,1 x DC		a_e 0,05 x DC	a_e 0,1 x DC		a_e 0,05 x DC	a_e 0,1 x DC	
Indice	v_c m/min		f_z mm		h_m	f_z mm		h_m	f_z mm		h_m	f_z mm		h_m	f_z mm		h_m
P.1.1	220	50°	0,07	0,05	0,016	0,08	0,06	0,019	0,10	0,07	0,022	0,11	0,08	0,025	0,13	0,09	0,028
P.1.2	220	50°	0,06	0,04	0,013	0,07	0,05	0,016	0,08	0,06	0,019	0,10	0,07	0,022	0,11	0,08	0,025
P.1.3	220	50°	0,06	0,04	0,013	0,07	0,05	0,016	0,08	0,06	0,019	0,10	0,07	0,022	0,11	0,08	0,025
P.1.4	210	50°	0,06	0,04	0,013	0,07	0,05	0,016	0,08	0,06	0,019	0,10	0,07	0,022	0,11	0,08	0,025
P.1.5	210	50°	0,06	0,04	0,013	0,07	0,05	0,016	0,08	0,06	0,019	0,10	0,07	0,022	0,11	0,08	0,025
P.2.1	220	50°	0,07	0,05	0,016	0,08	0,06	0,019	0,10	0,07	0,022	0,11	0,08	0,025	0,13	0,09	0,028
P.2.2	220	50°	0,07	0,05	0,016	0,08	0,06	0,019	0,10	0,07	0,022	0,11	0,08	0,025	0,13	0,09	0,028
P.2.3	210	50°	0,06	0,04	0,013	0,07	0,05	0,016	0,08	0,06	0,019	0,10	0,07	0,022	0,11	0,08	0,025
P.2.4	210	50°	0,06	0,04	0,013	0,07	0,05	0,016	0,08	0,06	0,019	0,10	0,07	0,022	0,11	0,08	0,025
P.3.1	180	50°	0,06	0,04	0,013	0,07	0,05	0,016	0,08	0,06	0,019	0,10	0,07	0,022	0,11	0,08	0,025
P.3.2	180	45°	0,06	0,04	0,013	0,07	0,05	0,016	0,08	0,06	0,019	0,10	0,07	0,022	0,11	0,08	0,025
P.3.3	160	45°	0,06	0,04	0,013	0,07	0,05	0,016	0,08	0,06	0,019	0,10	0,07	0,022	0,11	0,08	0,025
P.4.1	130	45°	0,04	0,03	0,009	0,05	0,04	0,011	0,06	0,05	0,014	0,08	0,05	0,017	0,09	0,06	0,020
P.4.2	110	45°	0,04	0,03	0,009	0,05	0,04	0,011	0,06	0,05	0,014	0,08	0,05	0,017	0,09	0,06	0,020
M.1.1	90	45°	0,04	0,03	0,009	0,05	0,04	0,011	0,06	0,05	0,014	0,08	0,05	0,017	0,09	0,06	0,020
M.2.1	90	45°	0,04	0,03	0,009	0,05	0,04	0,011	0,06	0,05	0,014	0,08	0,05	0,017	0,09	0,06	0,020
M.3.1	90	45°	0,04	0,03	0,009	0,05	0,04	0,011	0,06	0,05	0,014	0,08	0,05	0,017	0,09	0,06	0,020
K.1.1	230	50°	0,07	0,05	0,016	0,08	0,06	0,019	0,10	0,07	0,022	0,11	0,08	0,025	0,13	0,09	0,028
K.1.2	230	50°	0,07	0,05	0,016	0,08	0,06	0,019	0,10	0,07	0,022	0,11	0,08	0,025	0,13	0,09	0,028
K.2.1	230	50°	0,07	0,05	0,016	0,08	0,06	0,019	0,10	0,07	0,022	0,11	0,08	0,025	0,13	0,09	0,028
K.2.2	210	50°	0,07	0,05	0,016	0,08	0,06	0,019	0,10	0,07	0,022	0,11	0,08	0,025	0,13	0,09	0,028
K.3.1	210	50°	0,06	0,04	0,013	0,07	0,05	0,016	0,08	0,06	0,019	0,10	0,07	0,022	0,11	0,08	0,025
K.3.2	170	50°	0,06	0,04	0,013	0,07	0,05	0,016	0,08	0,06	0,019	0,10	0,07	0,022	0,11	0,08	0,025
N.1.1																	
N.1.2																	
N.2.1																	
N.2.2																	
N.2.3																	
N.3.1																	
N.3.2																	
N.3.3																	
N.4.1																	
S.1.1	60	40°	0,03	0,02	0,007	0,04	0,03	0,009	0,05	0,04	0,011	0,06	0,04	0,014	0,07	0,05	0,016
S.1.2	60	40°	0,03	0,02	0,007	0,04	0,03	0,009	0,05	0,04	0,011	0,06	0,04	0,014	0,07	0,05	0,016
S.2.1	40	40°	0,03	0,02	0,007	0,04	0,03	0,009	0,05	0,04	0,011	0,06	0,04	0,014	0,07	0,05	0,016
S.2.2	40	40°	0,03	0,02	0,007	0,04	0,03	0,009	0,05	0,04	0,011	0,06	0,04	0,014	0,07	0,05	0,016
S.2.3																	
S.3.1	100	40°	0,03	0,02	0,007	0,04	0,03	0,009	0,05	0,04	0,011	0,06	0,04	0,014	0,07	0,05	0,016
S.3.2	80	40°	0,03	0,02	0,007	0,04	0,03	0,009	0,05	0,04	0,011	0,06	0,04	0,014	0,07	0,05	0,016
S.3.3																	
H.1.1																	
H.1.2																	
H.1.3																	
H.1.4																	
H.2.1																	
H.3.1																	
O.1.1																	
O.1.2																	
O.2.1																	
O.2.2																	
O.3.1																	

Adâncime de așchiere în funcție de lungime tăiș

	53 593 ...											
	Ø DC = 16 mm			Ø DC = 18 mm			Ø DC = 20 mm			● prima alegere		
										○ adecvat		
	a_e 0,05 x DC	a_e 0,1 x DC		a_e 0,05 x DC	a_e 0,1 x DC		a_e 0,05 x DC	a_e 0,1 x DC				
Indice	f_z mm		h_m	f_z mm		h_m	f_z mm		h_m	Emulsie	Aer comprimat	Ungere minimă
P.1.1	0,13	0,10	0,030	0,14	0,10	0,032	0,15	0,11	0,033	○	●	○
P.1.2	0,12	0,09	0,027	0,13	0,09	0,028	0,13	0,10	0,030	○	●	○
P.1.3	0,12	0,09	0,027	0,13	0,09	0,028	0,13	0,10	0,030	○	●	○
P.1.4	0,12	0,09	0,027	0,13	0,09	0,028	0,13	0,10	0,030	○	●	○
P.1.5	0,12	0,09	0,027	0,13	0,09	0,028	0,13	0,10	0,030	○	●	○
P.2.1	0,13	0,10	0,030	0,14	0,10	0,032	0,15	0,11	0,033	○	●	○
P.2.2	0,13	0,10	0,030	0,14	0,10	0,032	0,15	0,11	0,033	○	●	○
P.2.3	0,12	0,09	0,027	0,13	0,09	0,028	0,13	0,10	0,030	○	●	○
P.2.4	0,12	0,09	0,027	0,13	0,09	0,028	0,13	0,10	0,030	○	●	○
P.3.1	0,12	0,09	0,027	0,13	0,09	0,028	0,13	0,10	0,030	○	●	○
P.3.2	0,12	0,09	0,027	0,13	0,09	0,028	0,13	0,10	0,030	○	●	○
P.3.3	0,12	0,09	0,027	0,13	0,09	0,028	0,13	0,10	0,030	○	●	○
P.4.1	0,10	0,07	0,022	0,10	0,07	0,023	0,11	0,08	0,024	●		
P.4.2	0,10	0,07	0,022	0,10	0,07	0,023	0,11	0,08	0,024	●		
M.1.1	0,10	0,07	0,022	0,10	0,07	0,023	0,11	0,08	0,024	●		
M.2.1	0,10	0,07	0,022	0,10	0,07	0,023	0,11	0,08	0,024	●		
M.3.1	0,10	0,07	0,022	0,10	0,07	0,023	0,11	0,08	0,024	●		
K.1.1	0,13	0,10	0,030	0,14	0,10	0,032	0,15	0,11	0,033	○	●	○
K.1.2	0,13	0,10	0,030	0,14	0,10	0,032	0,15	0,11	0,033	○	●	○
K.2.1	0,13	0,10	0,030	0,14	0,10	0,032	0,15	0,11	0,033	○	●	○
K.2.2	0,13	0,10	0,030	0,14	0,10	0,032	0,15	0,11	0,033	○	●	○
K.3.1	0,12	0,09	0,027	0,13	0,09	0,028	0,13	0,10	0,030	○	●	○
K.3.2	0,12	0,09	0,027	0,13	0,09	0,028	0,13	0,10	0,030	○	●	○
N.1.1												
N.1.2												
N.2.1												
N.2.2												
N.2.3												
N.3.1												
N.3.2												
N.3.3												
N.4.1												
S.1.1	0,07	0,05	0,017	0,08	0,06	0,018	0,08	0,06	0,019	●		
S.1.2	0,07	0,05	0,017	0,08	0,06	0,018	0,08	0,06	0,019	●		
S.2.1	0,07	0,05	0,017	0,08	0,06	0,018	0,08	0,06	0,019	●		
S.2.2	0,07	0,05	0,017	0,08	0,06	0,018	0,08	0,06	0,019	●		
S.2.3												
S.3.1	0,07	0,05	0,017	0,08	0,06	0,018	0,08	0,06	0,019	●		
S.3.2	0,07	0,05	0,017	0,08	0,06	0,018	0,08	0,06	0,019	●		
S.3.3												
H.1.1												
H.1.2												
H.1.3												
H.1.4												
H.2.1												
H.3.1												
O.1.1												
O.1.2												
O.2.1												
O.2.2												
O.3.1												

Date orientative de aşchiere – CircularLine – freză deget – CCR AL, lung – extra lung

53 590 ... / 53 591 ... / 53 594 ... / 53 595 ...

Indice	Tip: lung	Tip extralung	unghi max. de aşchiere	Ø DC = 6 mm				Ø DC = 8 mm				Ø DC = 10 mm				● prima alegere ○ adecvat		
				a_e 0,1 x DC	a_e 0,2 x DC	a_e 0,3 x DC		a_e 0,1 x DC	a_e 0,2 x DC	a_e 0,3 x DC		a_e 0,1 x DC	a_e 0,2 x DC	a_e 0,3 x DC				
	v_c m/min			f_z mm			h_m	f_z mm			h_m	f_z mm			h_m	Emulsie	Aer comprimat	Ungere minimă
N.1.1	**500**	**400**	60°	0,30	0,21	0,18	0,096	0,35	0,25	0,20	0,111	0,40	0,28	0,23	0,126	●		○
N.1.2	**500**	**400**	60°	0,30	0,21	0,18	0,096	0,35	0,25	0,20	0,111	0,40	0,28	0,23	0,126	●		○
N.2.1	**500**	**400**	60°	0,30	0,21	0,18	0,096	0,35	0,25	0,20	0,111	0,40	0,28	0,23	0,126	●		○
N.2.2	**500**	**400**	60°	0,30	0,21	0,18	0,096	0,35	0,25	0,20	0,111	0,40	0,28	0,23	0,126	●		○
N.2.3	**400**	**350**	60°	0,30	0,21	0,18	0,096	0,35	0,25	0,20	0,111	0,40	0,28	0,23	0,126	●		○
N.3.1	**400**	**350**	60°	0,30	0,21	0,18	0,096	0,35	0,25	0,20	0,111	0,40	0,28	0,23	0,126	●		○
N.3.2	**400**	**350**	60°	0,30	0,21	0,18	0,096	0,35	0,25	0,20	0,111	0,40	0,28	0,23	0,126	●		○
N.3.3	**300**	**250**	60°	0,30	0,21	0,18	0,096	0,35	0,25	0,20	0,111	0,40	0,28	0,23	0,126	●		○
N.4.1																		

53 590 ... / 53 591 ... / 53 594 ... / 53 595 ...

Indice	Tip: lung	Tip extralung	unghi max. de aşchiere	Ø DC = 12 mm				Ø DC = 14 mm				Ø DC = 16 mm				● prima alegere ○ adecvat		
				a_e 0,1 x DC	a_e 0,2 x DC	a_e 0,3 x DC		a_e 0,1 x DC	a_e 0,2 x DC	a_e 0,3 x DC		a_e 0,1 x DC	a_e 0,2 x DC	a_e 0,3 x DC				
	v_c m/min			f_z mm			h_m	f_z mm			h_m	f_z mm			h_m	Emulsie	Aer comprimat	Ungere minimă
N.1.1	**500**	**400**	60°	0,45	0,31	0,26	0,141	0,49	0,35	0,29	0,156	0,52	0,37	0,30	0,164	●		○
N.1.2	**500**	**400**	60°	0,45	0,31	0,26	0,141	0,49	0,35	0,29	0,156	0,52	0,37	0,30	0,164	●		○
N.2.1	**500**	**400**	60°	0,45	0,31	0,26	0,141	0,49	0,35	0,29	0,156	0,52	0,37	0,30	0,164	●		○
N.2.2	**500**	**400**	60°	0,45	0,31	0,26	0,141	0,49	0,35	0,29	0,156	0,52	0,37	0,30	0,164	●		○
N.2.3	**400**	**350**	60°	0,45	0,31	0,26	0,141	0,49	0,35	0,29	0,156	0,52	0,37	0,30	0,164	●		○
N.3.1	**400**	**350**	60°	0,45	0,31	0,26	0,141	0,49	0,35	0,29	0,156	0,52	0,37	0,30	0,164	●		○
N.3.2	**400**	**350**	60°	0,45	0,31	0,26	0,141	0,49	0,35	0,29	0,156	0,52	0,37	0,30	0,164	●		○
N.3.3	**300**	**250**	60°	0,45	0,31	0,26	0,141	0,49	0,35	0,29	0,156	0,52	0,37	0,30	0,164	●		○
N.4.1																		

53 590 ... / 53 591 ... / 53 594 ... / 53 595 ...

Indice	Tip: lung	Tip extralung	unghi max. de aşchiere	Ø DC = 18 mm				Ø DC = 20 mm				● prima alegere ○ adecvat		
				a_e 0,1 x DC	a_e 0,2 x DC	a_e 0,3 x DC		a_e 0,1 x DC	a_e 0,2 x DC	a_e 0,3 x DC				
	v_c m/min			f_z mm			h_m	f_z mm			h_m	Emulsie	Aer comprimat	Ungere minimă
N.1.1	**500**	**400**	60°	0,54	0,38	0,31	0,171	0,57	0,40	0,33	0,179	●		○
N.1.2	**500**	**400**	60°	0,54	0,38	0,31	0,171	0,57	0,40	0,33	0,179	●		○
N.2.1	**500**	**400**	60°	0,54	0,38	0,31	0,171	0,57	0,40	0,33	0,179	●		○
N.2.2	**500**	**400**	60°	0,54	0,38	0,31	0,171	0,57	0,40	0,33	0,179	●		○
N.2.3	**400**	**350**	60°	0,54	0,38	0,31	0,171	0,57	0,40	0,33	0,179	●		○
N.3.1	**400**	**350**	60°	0,54	0,38	0,31	0,171	0,57	0,40	0,33	0,179	●		○
N.3.2	**400**	**350**	60°	0,54	0,38	0,31	0,171	0,57	0,40	0,33	0,179	●		○
N.3.3	**300**	**250**	60°	0,54	0,38	0,31	0,171	0,57	0,40	0,33	0,179	●		○
N.4.1														

Adâncime de aşchiere în funcţie de lungime tăiş

Unghi de plonjare pentru frezare elicoidală şi rampă = 4°

Date orientative de aşchiere – CircularLine – Freză deget – CCR H

			53 596 ...												● prima alegere ○ adecvat		
	Tip: lung	unghi max. de aşchiere	Ø DC = 6 mm				Ø DC = 8 mm				Ø DC = 10 mm						
			a_e 0,02 x DC	a_e 0,05 x DC	a_e 0,10 x DC		a_e 0,02 x DC	a_e 0,05 x DC	a_e 0,10 x DC		a_e 0,02 x DC	a_e 0,05 x DC	a_e 0,10 x DC				
Indice	v_c m/min		f_z mm			h_m	f_z mm			h_m	f_z mm			h_m	Emulsie	Aer comprimat	Ungere minimă
H.1.1	130	30°	0,11	0,07	0,05	0,015	0,13	0,08	0,06	0,019	0,16	0,10	0,07	0,023		●	○
H.1.2	120	30°	0,06	0,04	0,03	0,008	0,07	0,05	0,03	0,010	0,09	0,06	0,04	0,012		●	○
H.1.3	115	30°	0,04	0,03		0,006	0,05	0,03		0,007	0,06	0,04		0,009		●	○
H.1.4	110	30°	0,02			0,003	0,03				0,04			0,006		●	○
H.2.1	130	30°	0,11	0,07	0,05	0,015	0,13	0,08	0,06	0,019	0,16	0,10	0,07	0,023		●	○
H.3.1	130	30°	0,11	0,07	0,05	0,015	0,13	0,08	0,06	0,019	0,16	0,10	0,07	0,023			

			53 596 ...												● prima alegere ○ adecvat		
	Tip: lung	unghi max. de aşchiere	Ø DC = 12 mm				Ø DC = 16 mm				Ø DC = 20 mm						
			a_e 0,02 x DC	a_e 0,05 x DC	a_e 0,10 x DC		a_e 0,02 x DC	a_e 0,05 x DC	a_e 0,10 x DC		a_e 0,02 x DC	a_e 0,05 x DC	a_e 0,10 x DC				
Indice	v_c m/min		f_z mm			h_m	f_z mm			h_m	f_z mm			h_m	Emulsie	Aer comprimat	Ungere minimă
H.1.1	130	30°	0,19	0,12	0,08	0,027	0,22	0,14	0,10	0,031	0,24	0,15	0,11	0,034		●	○
H.1.2	120	30°	0,10	0,07	0,05	0,015	0,13	0,08		0,018	0,14	0,09		0,020		●	○
H.1.3	115	30°	0,07	0,05		0,010	0,09	0,06		0,012	0,09	0,06		0,013		●	○
H.1.4	110	30°	0,05			0,006	0,06			0,008	0,08			0,011		●	○
H.2.1	130	30°	0,19	0,12	0,08	0,027	0,22	0,14		0,031	0,24	0,15		0,034		●	○
H.3.1	130	30°	0,19	0,12	0,08	0,027	0,22	0,14	0,10	0,031	0,24	0,15	0,11	0,034		●	○

Adâncime de aşchiere în funcţie de lungime tăiş

14

Date orientative de așchiere – CircularLine – CCR Ti, lung

			52 509 ... / 52 510 ...											
	Tip: lung	unghi max. de așchiere	Ø DC = 6 mm				Ø DC = 8 mm				Ø DC = 10 mm			
			a_e 0,05 x DC	a_e 0,10 x DC	a_e 0,15 x DC	h_m	a_e 0,05 x DC	a_e 0,10 x DC	a_e 0,15 x DC	h_m	a_e 0,05 x DC	a_e 0,10 x DC	a_e 0,15 x DC	h_m
Indice	v_c m/min		f_z mm	f_z mm	f_z mm		f_z mm	f_z mm	f_z mm		f_z mm	f_z mm	f_z mm	
P.4.1	200	35°	0,080	0,057	0,046	0,022	0,098	0,070	0,057	0,033	0,125	0,089	0,072	0,042
P.4.2	180	35°	0,080	0,057	0,046	0,022	0,098	0,070	0,057	0,033	0,125	0,089	0,072	0,042
M.1.1	200	35°	0,080	0,057	0,046	0,022	0,098	0,070	0,057	0,033	0,125	0,089	0,072	0,042
M.2.1	160	35°	0,080	0,057	0,046	0,022	0,098	0,070	0,057	0,033	0,125	0,089	0,072	0,042
M.3.1	180	35°	0,080	0,057	0,046	0,022	0,098	0,070	0,057	0,033	0,125	0,089	0,072	0,042
S.1.1														
S.1.2														
S.2.1														
S.2.2														
S.2.3														
S.3.1	**140**	25°	0,060	0,042	0,034	0,020	0,070	0,049	0,040	0,030	0,089	0,063	0,052	0,040
S.3.2	**120**	25°	0,060	0,042	0,034	0,020	0,070	0,049	0,040	0,030	0,089	0,063	0,052	0,040
S.3.3	**100**	25°	0,045	0,032	0,026	0,018	0,052	0,037	0,030	0,028	0,067	0,047	0,039	0,038

Date orientative de așchiere – CircularLine – CCR Ti, extra lung

			52 509 ... / 52 510 ...											
	Tip extralung	unghi max. de așchiere	Ø DC = 6 mm			Ø DC = 8 mm			Ø DC = 10 mm			Ø DC = 12 mm		
			a_e 0,05 x DC	a_e 0,10 x DC	h_m	a_e 0,05 x DC	a_e 0,10 x DC	h_m	a_e 0,05 x DC	a_e 0,10 x DC	h_m	a_e 0,05 x DC	a_e 0,10 x DC	h_m
Indice	v_c m/min		f_z mm	f_z mm		f_z mm	f_z mm		f_z mm	f_z mm		f_z mm	f_z mm	
P.4.1	170	35°	0,057	0,046	0,018	0,070	0,057	0,026	0,089	0,072	0,036	0,114	0,093	0,046
P.4.2	150	35°	0,057	0,046	0,018	0,070	0,057	0,026	0,089	0,072	0,036	0,114	0,093	0,046
M.1.1	170	35°	0,057	0,046	0,018	0,070	0,057	0,026	0,089	0,072	0,036	0,114	0,093	0,046
M.2.1	130	35°	0,057	0,046	0,018	0,070	0,057	0,026	0,089	0,072	0,036	0,114	0,093	0,046
M.3.1	150	35°	0,057	0,046	0,018	0,070	0,057	0,026	0,089	0,072	0,036	0,114	0,093	0,046
S.1.1														
S.1.2														
S.2.1														
S.2.2														
S.2.3														
S.3.1	**120**	25°	0,031	0,022	0,015	0,036	0,025	0,020	0,045	0,032	0,030	0,054	0,038	0,040
S.3.2	**100**	25°	0,031	0,022	0,015	0,036	0,025	0,020	0,045	0,032	0,030	0,054	0,038	0,040
S.3.3	**90**	25°	0,022	0,016	0,013	0,027	0,019	0,015	0,036	0,025	0,025	0,045	0,032	0,035

Adâncime de așchiere în funcție de lungime tăiș

	52 509 ... / 52 510 ...														
	Ø DC = 12 mm				Ø DC = 16 mm				Ø DC = 20 mm				● prima alegere ○ adecvat		
Indice	a_e 0,05 x DC f_z mm	a_e 0,10 x DC f_z mm	a_e 0,15 x DC f_z mm	h_m	a_e 0,05 x DC f_z mm	a_e 0,10 x DC f_z mm	a_e 0,15 x DC f_z mm	h_m	a_e 0,05 x DC f_z mm	a_e 0,10 x DC f_z mm	a_e 0,15 x DC f_z mm	h_m	Emulsie	Aer comprimat	Ungere minimă
P.4.1	0,161	0,114	0,093	0,053	0,188	0,133	0,108	0,064	0,268	0,190	0,155	0,079	●	○	
P.4.2	0,161	0,114	0,093	0,053	0,188	0,133	0,108	0,064	0,268	0,190	0,155	0,079	●	○	
M.1.1	0,161	0,114	0,093	0,053	0,188	0,133	0,108	0,064	0,268	0,190	0,155	0,079	●	○	
M.2.1	0,161	0,114	0,093	0,053	0,188	0,133	0,108	0,064	0,268	0,190	0,155	0,079	●	○	
M.3.1	0,161	0,114	0,093	0,053	0,188	0,133	0,108	0,064	0,268	0,190	0,155	0,079	●	○	
S.1.1															
S.1.2															
S.2.1															
S.2.2															
S.2.3															
S.3.1	0,113	0,080	0,065	0,050	0,157	0,111	0,090	0,060	0,217	0,153	0,125	0,075	●		
S.3.2	0,113	0,080	0,065	0,050	0,157	0,111	0,090	0,060	0,217	0,153	0,125	0,075	●		
S.3.3	0,085	0,060	0,049	0,048	0,117	0,083	0,068	0,058	0,163	0,115	0,094	0,070	●		

	52 509 ... / 52 510 ...								
	Ø DC = 16 mm			Ø DC = 20 mm			● prima alegere ○ adecvat		
Indice	a_e 0,05 x DC f_z mm	a_e 0,10 x DC f_z mm	h_m	a_e 0,05 x DC f_z mm	a_e 0,10 x DC f_z mm	h_m	Emulsie	Aer comprimat	Ungere minimă
P.4.1	0,133	0,108	0,056	0,190	0,155	0,066	●	○	
P.4.2	0,133	0,108	0,056	0,190	0,155	0,066	●	○	
M.1.1	0,133	0,108	0,056	0,190	0,155	0,066	●	○	
M.2.1	0,133	0,108	0,056	0,190	0,155	0,066	●	○	
M.3.1	0,133	0,108	0,056	0,190	0,155	0,066	●	○	
S.1.1									
S.1.2									
S.2.1									
S.2.2									
S.2.3									
S.3.1	0,076	0,054	0,050	0,107	0,076	0,060	●		
S.3.2	0,076	0,054	0,050	0,107	0,076	0,060	●		
S.3.3	0,058	0,041	0,045	0,080	0,057	0,055	●		

Date orientative de așchiere – AluLine – freză deget – ZEFP = 2

53 623... / 53 624... / 53 625... / 53 626... / 53 633... / 53 634... / 53 635... / 53636... / 53619... / 53 620... / 53 621... /

	Tip scurt		Tip lungime medie		Ø DC = 2 mm			Ø DC = 2,5–3,0 mm			Ø DC = 3,5–4,0 mm			Ø DC = 4,5–5,0 mm			Ø DC = 5,5–6,0 mm			Ø DC = 6,5–8,0 mm		
					a_e 0,1–0,2 x DC	a_e 0,3–0,4 x DC	a_e 0,6–1,0 x DC	a_e 0,1–0,2 x DC	a_e 0,3–0,4 x DC	a_e 0,6–1,0 x DC	a_e 0,1–0,2 x DC	a_e 0,3–0,4 x DC	a_e 0,6–1,0 x DC	a_e 0,1–0,2 x DC	a_e 0,3–0,4 x DC	a_e 0,6–1,0 x DC	a_e 0,1–0,2 x DC	a_e 0,3–0,4 x DC	a_e 0,6–1,0 x DC	a_e 0,1–0,2 x DC	a_e 0,3–0,4 x DC	a_e 0,6–1,0 x DC
Indice	v_c m/min	$a_{p\,max.}$ x DC	v_c m/min	$a_{p\,max.}$ x DC	f_z mm			f_z mm			f_z mm			f_z mm			f_z mm			f_z mm		
N.1.1	**600**	1,0	**360**	0,7	0,032	0,027	0,021	0,045	0,039	0,030	0,057	0,049	0,038	0,071	0,061	0,047	0,084	0,073	0,056	0,110	0,095	0,073
N.1.2	**600**	1,0	**360**	0,7	0,032	0,027	0,021	0,045	0,039	0,030	0,057	0,049	0,038	0,071	0,061	0,047	0,084	0,073	0,056	0,110	0,095	0,073
N.2.1	**360**	1,0	**215**	0,7	0,023	0,020	0,015	0,035	0,030	0,023	0,047	0,040	0,031	0,059	0,051	0,039	0,071	0,061	0,047	0,095	0,082	0,063
N.2.2	**360**	1,0	**215**	0,7	0,023	0,020	0,015	0,035	0,030	0,023	0,047	0,040	0,031	0,059	0,051	0,039	0,071	0,061	0,047	0,095	0,082	0,063
N.2.3	**240**	1,0	**145**	0,7	0,023	0,020	0,015	0,035	0,030	0,023	0,047	0,040	0,031	0,059	0,051	0,039	0,071	0,061	0,047	0,095	0,082	0,063
N.3.1	**240**	1,0	**145**	0,7	0,018	0,016	0,012	0,029	0,025	0,019	0,038	0,033	0,025	0,048	0,042	0,032	0,058	0,050	0,039	0,078	0,068	0,052
N.3.2	**240**	1,0	**145**	0,7	0,018	0,016	0,012	0,029	0,025	0,019	0,038	0,033	0,025	0,048	0,042	0,032	0,058	0,050	0,039	0,078	0,068	0,052
N.3.3	**170**	1,0	**100**	0,7	0,018	0,016	0,012	0,029	0,025	0,019	0,038	0,033	0,025	0,048	0,042	0,032	0,058	0,050	0,039	0,078	0,068	0,052
N.4.1	**220**	1,0	**130**	0,7	0,023	0,020	0,015	0,035	0,030	0,023	0,047	0,040	0,031	0,059	0,051	0,039	0,071	0,061	0,047	0,095	0,082	0,063

Date orientative de așchiere – AluLine – Freză deget – ZEFP = 3

53 615... / 53 616... / 53 617... / 53 618... / 53 611... / 53 612... / 53 613... / 53 614... / 53 712... / 53 713... / 53 714... / 53 715... / 53 708... / 53 709... / 53 710... / 53 711... / 53 584... / 53 597.../

	Tip scurt / mediu		Tip lung		Tip extralung		Ø DC = 2,0 mm			Ø DC = 2,5–3,0 mm			Ø DC = 3,5–4,0 mm			Ø DC = 4,5–5,0 mm			Ø DC =5,5–6,0 mm		
							a_e 0,1–0,2 x DC	a_e 0,3–0,4 x DC	a_e 0,6–1,0 x DC	a_e 0,1–0,2 x DC	a_e 0,3–0,4 x DC	a_e 0,6–1,0 x DC	a_e 0,1–0,2 x DC	a_e 0,3–0,4 x DC	a_e 0,6–1,0 x DC	a_e 0,1–0,2 x DC	a_e 0,3–0,4 x DC	a_e 0,6–1,0 x DC	a_e 0,1–0,2 x DC	a_e 0,3–0,4 x DC	a_e 0,6–1,0 x DC
Indice	v_c m/min	$a_{p\,max.}$ x DC	v_c m/min	$a_{p\,max.}$ x DC	v_c m/min	$a_{p\,max.}$ x DC	f_z mm			f_z mm			f_z mm			f_z mm			f_z mm		
N.1.1	**600**	1,0	**480**	0,8	**240**	0,6	0,023	0,020	0,015	0,035	0,030	0,023	0,047	0,040	0,031	0,059	0,051	0,039	0,071	0,061	0,047
N.1.2	**600**	1,0	**480**	0,8	**240**	0,6	0,023	0,020	0,015	0,035	0,030	0,023	0,047	0,040	0,031	0,059	0,051	0,039	0,071	0,061	0,047
N.2.1	**360**	1,0	**290**	0,8	**145**	0,6	0,023	0,020	0,015	0,033	0,029	0,022	0,044	0,038	0,029	0,054	0,047	0,036	0,066	0,057	0,044
N.2.2	**360**	1,0	**290**	0,8	**145**	0,6	0,023	0,020	0,015	0,033	0,029	0,022	0,044	0,038	0,029	0,054	0,047	0,036	0,066	0,057	0,044
N.2.3	**240**	1,0	**190**	0,8	**95**	0,6	0,023	0,020	0,015	0,033	0,029	0,022	0,044	0,038	0,029	0,054	0,047	0,036	0,066	0,057	0,044
N.3.1	**240**	1,0	**190**	0,8	**95**	0,6	0,015	0,013	0,010	0,024	0,021	0,016	0,032	0,028	0,022	0,041	0,035	0,027	0,050	0,043	0,033
N.3.2	**240**	1,0	**190**	0,8	**95**	0,6	0,015	0,013	0,010	0,024	0,021	0,016	0,032	0,028	0,022	0,041	0,035	0,027	0,050	0,043	0,033
N.3.3	**170**	1,0	**135**	0,8	**70**	0,6	0,015	0,013	0,010	0,024	0,021	0,016	0,032	0,028	0,022	0,041	0,035	0,027	0,050	0,043	0,033
N.4.1	**220**	1,0	**175**	0,8	**90**	0,6	0,023	0,020	0,015	0,033	0,029	0,022	0,044	0,038	0,029	0,054	0,047	0,036	0,066	0,057	0,044

Date orientative de așchiere – AluLine – Freză deget – ZEFP = 4

53 700... / 53 701... / 53 702... / 53 703... / 53 704... / 53 705... / 53 706... / 53 707... / 53 560... / 53 561... / 53 562... / 53 563... / 53 564... / 53 565... / 53 566... / 53 567... / 53 568... / 53 569...

	Tip scurt / mediu		Tip lung		Tip extralung		Ø DC = 2,0 mm			Ø DC = 3,0 mm			Ø DC = 4,0 mm			Ø DC = 5,0 mm			Ø DC =6,0 mm		
							a_e 0,1–0,2 x DC	a_e 0,3–0,4 x DC	a_e 0,6–1,0 x DC	a_e 0,1–0,2 x DC	a_e 0,3–0,4 x DC	a_e 0,6–1,0 x DC	a_e 0,1–0,2 x DC	a_e 0,3–0,4 x DC	a_e 0,6–1,0 x DC	a_e 0,1–0,2 x DC	a_e 0,3–0,4 x DC	a_e 0,6–1,0 x DC	a_e 0,1–0,2 x DC	a_e 0,3–0,4 x DC	a_e 0,6–1,0 x DC
Indice	v_c m/min	$a_{p\,max.}$ x DC	v_c m/min	$a_{p\,max.}$ x DC	v_c m/min	$a_{p\,max.}$ x DC	f_z mm			f_z mm			f_z mm			f_z mm			f_z mm		
N.1.1	**600**	1,0	**480**	0,8	**240**	0,6	0,018	0,016	0,012	0,029	0,025	0,019	0,038	0,033	0,025	0,048	0,042	0,032	0,058	0,050	0,039
N.1.2	**600**	1,0	**480**	0,8	**240**	0,6	0,018	0,016	0,012	0,029	0,025	0,019	0,038	0,033	0,025	0,048	0,042	0,032	0,058	0,050	0,039
N.2.1	**360**	1,0	**290**	0,8	**145**	0,6	0,020	0,017	0,013	0,028	0,024	0,019	0,036	0,031	0,024	0,045	0,039	0,030	0,053	0,046	0,035
N.2.2	**480**	1,0	**385**	0,8	**145**	0,6	0,020	0,017	0,013	0,028	0,024	0,019	0,036	0,031	0,024	0,045	0,039	0,030	0,053	0,046	0,035
N.2.3	**240**	1,0	**190**	0,8	**95**	0,6	0,020	0,017	0,013	0,028	0,024	0,019	0,036	0,031	0,024	0,045	0,039	0,030	0,053	0,046	0,035
N.3.1	**240**	1,0	**190**	0,8	**95**	0,6	0,014	0,012	0,009	0,021	0,018	0,014	0,029	0,025	0,019	0,037	0,032	0,025	0,045	0,039	0,030
N.3.2	**240**	1,0	**190**	0,8	**95**	0,6	0,014	0,012	0,009	0,021	0,018	0,014	0,029	0,025	0,019	0,037	0,032	0,025	0,045	0,039	0,030
N.3.3	**170**	1,0	**135**	0,8	**70**	0,6	0,014	0,012	0,009	0,021	0,018	0,014	0,029	0,025	0,019	0,037	0,032	0,025	0,045	0,039	0,030
N.4.1	**220**	1,0	**175**	0,8	**90**	0,6	0,020	0,017	0,013	0,028	0,024	0,019	0,036	0,031	0,024	0,045	0,039	0,030	0,053	0,046	0,035

53 622... / 53 629... / 53 630... / 53 631... / 53 632... / 52 627... / 53628... / 53637... / 53 638...

Indice	Ø DC = 8,5-10,0 mm			Ø DC = 10,5–12 mm			Ø DC = 12,5–14 mm			Ø DC = 14,5–16 mm			Ø DC = 16,5–18 mm			Ø DC = 18,5–20,0 mm			● prima alegere ○ adecvat		
	a_e 0,1–0,2 x DC	a_e 0,3–0,4 x DC	a_e 0,6–1,0 x DC	a_e 0,1–0,2 x DC	a_e 0,3–0,4 x DC	a_e 0,6–1,0 x DC	a_e 0,1–0,2 x DC	a_e 0,3–0,4 x DC	a_e 0,6–1,0 x DC	a_e 0,1–0,2 x DC	a_e 0,3–0,4 x DC	a_e 0,6–1,0 x DC	a_e 0,1–0,2 x DC	a_e 0,3–0,4 x DC	a_e 0,6–1,0 x DC	a_e 0,1–0,2 x DC	a_e 0,3–0,4 x DC	a_e 0,6–1,0 x DC	Emulsie	Aer comprimat	Ungere minimă
	f_z mm			f_z mm			f_z mm			f_z mm			f_z mm			f_z mm					
N.1.1	0,137	0,118	0,091	0,162	0,140	0,108	0,189	0,164	0,126	0,203	0,176	0,135	0,216	0,187	0,144	0,230	0,199	0,153	●	○*	○
N.1.2	0,137	0,118	0,091	0,162	0,140	0,108	0,189	0,164	0,126	0,203	0,176	0,135	0,216	0,187	0,144	0,230	0,199	0,153	●	○*	○
N.2.1	0,120	0,104	0,080	0,144	0,125	0,096	0,168	0,146	0,112	0,180	0,156	0,120	0,194	0,168	0,129	0,206	0,178	0,137	●	○*	○
N.2.2	0,120	0,104	0,080	0,144	0,125	0,096	0,168	0,146	0,112	0,180	0,156	0,120	0,194	0,168	0,129	0,206	0,178	0,137	●	○*	○
N.2.3	0,120	0,104	0,080	0,144	0,125	0,096	0,168	0,146	0,112	0,180	0,156	0,120	0,194	0,168	0,129	0,206	0,178	0,137	●	○*	○
N.3.1	0,098	0,085	0,065	0,119	0,103	0,079	0,138	0,120	0,092	0,149	0,129	0,099	0,158	0,137	0,105	0,168	0,146	0,112	●	○*	○
N.3.2	0,098	0,085	0,065	0,119	0,103	0,079	0,138	0,120	0,092	0,149	0,129	0,099	0,158	0,137	0,105	0,168	0,146	0,112	●	○*	○
N.3.3	0,098	0,085	0,065	0,119	0,103	0,079	0,138	0,120	0,092	0,149	0,129	0,099	0,158	0,137	0,105	0,168	0,146	0,112	●	○*	○
N.4.1	0,120	0,104	0,080	0,144	0,125	0,096	0,168	0,146	0,112	0,180	0,156	0,120	0,194	0,168	0,129	0,206	0,178	0,137	●	○*	○

53 598... / 53 599... / 53 578... / 53 579... / 53 580.../ 53 581... / 53 517... / 53 518... / 53 519... / 53 520... / 53 521... / 53 522... / 53 523... / 53 524...

Indice	Ø DC = 6,5–8,0 mm			Ø DC = 8,5–10,0 mm			Ø DC = 10,5–12,0 mm			Ø DC = 12,5–14,0 mm			Ø DC = 14,5–16 mm			Ø DC = 16,5–18,0 mm			Ø DC = 18,5–20,0 mm			● prima alegere ○ adecvat		
	a_e 0,1–0,2 x DC	a_e 0,3–0,4 x DC	a_e 0,6–1,0 x DC	a_e 0,1–0,2 x DC	a_e 0,3–0,4 x DC	a_e 0,6–1,0 x DC	a_e 0,1–0,2 x DC	a_e 0,3–0,4 x DC	a_e 0,6–1,0 x DC	a_e 0,1–0,2 x DC	a_e 0,3–0,4 x DC	a_e 0,6–1,0 x DC	a_e 0,1–0,2 x DC	a_e 0,3–0,4 x DC	a_e 0,6–1,0 x DC	a_e 0,1–0,2 x DC	a_e 0,3–0,4 x DC	a_e 0,6–1,0 x DC	a_e 0,1–0,2 x DC	a_e 0,3–0,4 x DC	a_e 0,6–1,0 x DC	Emulsie	Aer comprimat	Ungere minimă
	f_z mm			f_z mm			f_z mm			f_z mm			f_z mm			f_z mm			f_z mm					
N.1.1	0,095	0,082	0,063	0,120	0,104	0,080	0,144	0,125	0,096	0,168	0,146	0,112	0,180	0,156	0,120	0,194	0,168	0,129	0,206	0,178	0,137	●	○*	○
N.1.2	0,095	0,082	0,063	0,120	0,104	0,080	0,144	0,125	0,096	0,168	0,146	0,112	0,180	0,156	0,120	0,194	0,168	0,129	0,206	0,178	0,137	●	○*	○
N.2.1	0,087	0,075	0,058	0,110	0,095	0,073	0,132	0,114	0,088	0,153	0,133	0,102	0,164	0,142	0,109	0,174	0,151	0,116	0,186	0,161	0,124	●	○*	○
N.2.2	0,087	0,075	0,058	0,110	0,095	0,073	0,132	0,114	0,088	0,153	0,133	0,102	0,164	0,142	0,109	0,174	0,151	0,116	0,186	0,161	0,124	●	○*	○
N.2.3	0,087	0,075	0,058	0,110	0,095	0,073	0,132	0,114	0,088	0,153	0,133	0,102	0,164	0,142	0,109	0,174	0,151	0,116	0,186	0,161	0,124	●	○*	○
N.3.1	0,066	0,057	0,044	0,083	0,072	0,055	0,099	0,086	0,066	0,117	0,101	0,078	0,125	0,108	0,083	0,134	0,116	0,089	0,141	0,122	0,094	●	○*	○
N.3.2	0,066	0,057	0,044	0,083	0,072	0,055	0,099	0,086	0,066	0,117	0,101	0,078	0,125	0,108	0,083	0,134	0,116	0,089	0,141	0,122	0,094	●	○*	○
N.3.3	0,066	0,057	0,044	0,083	0,072	0,055	0,099	0,086	0,066	0,117	0,101	0,078	0,125	0,108	0,083	0,134	0,116	0,089	0,141	0,122	0,094	●	○*	○
N.4.1	0,087	0,075	0,058	0,110	0,095	0,073	0,132	0,114	0,088	0,153	0,133	0,102	0,164	0,142	0,109	0,174	0,151	0,116	0,186	0,161	0,124	●	○*	○

53 700... / 53 701... / 53 702... / 53 703... / 53 704... / 53 705... / 53 706... / 53 707... / 53 560... / 53 561... / 53 562... / 53 563... / 53 564... / 53 565... / 53 566... / 53 567... / 53 568... / 53 569...

Indice	Ø DC = 8,0 mm			Ø DC = 10,0 mm			Ø DC = 12,0 mm			Ø DC = 14,0 mm			Ø DC = 16 mm			Ø DC = 18,0 mm			Ø DC = 20,0 mm			prima alegere ○ adecvat		
	a_e 0,1–0,2 x DC	a_e 0,3–0,4 x DC	a_e 0,6–1,0 x DC	a_e 0,1–0,2 x DC	a_e 0,3–0,4 x DC	a_e 0,6–1,0 x DC	a_e 0,1–0,2 x DC	a_e 0,3–0,4 x DC	a_e 0,6–1,0 x DC	a_e 0,1–0,2 x DC	a_e 0,3–0,4 x DC	a_e 0,6–1,0 x DC	a_e 0,1–0,2 x DC	a_e 0,3–0,4 x DC	a_e 0,6–1,0 x DC	a_e 0,1–0,2 x DC	a_e 0,3–0,4 x DC	a_e 0,6–1,0 x DC	a_e 0,1–0,2 x DC	a_e 0,3–0,4 x DC	a_e 0,6–1,0 x DC	Emulsie	Aer comprimat	Ungere minimă
	f_z mm			f_z mm			f_z mm			f_z mm			f_z mm			f_z mm			f_z mm					
N.1.1	0,078	0,068	0,052	0,098	0,085	0,065	0,119	0,103	0,079	0,138	0,120	0,092	0,149	0,129	0,099	0,158	0,137	0,105	0,168	0,146	0,112	●	○*	○
N.1.2	0,078	0,068	0,052	0,098	0,085	0,065	0,119	0,103	0,079	0,138	0,120	0,092	0,149	0,129	0,099	0,158	0,137	0,105	0,168	0,146	0,112	●	○*	○
N.2.1	0,071	0,061	0,047	0,087	0,075	0,058	0,105	0,091	0,070	0,122	0,105	0,081	0,130	0,112	0,087	0,138	0,120	0,092	0,147	0,127	0,098	●	○*	○
N.2.2	0,071	0,061	0,047	0,087	0,075	0,058	0,105	0,091	0,070	0,122	0,105	0,081	0,130	0,112	0,087	0,138	0,120	0,092	0,147	0,127	0,098	●	○*	○
N.2.3	0,071	0,061	0,047	0,087	0,075	0,058	0,105	0,091	0,070	0,122	0,105	0,081	0,130	0,112	0,087	0,138	0,120	0,092	0,147	0,127	0,098	●	○*	○
N.3.1	0,060	0,052	0,040	0,075	0,065	0,050	0,090	0,078	0,060	0,105	0,091	0,070	0,113	0,098	0,075	0,120	0,104	0,080	0,128	0,111	0,085	●	○*	○
N.3.2	0,060	0,052	0,040	0,075	0,065	0,050	0,090	0,078	0,060	0,105	0,091	0,070	0,113	0,098	0,075	0,120	0,104	0,080	0,128	0,111	0,085	●	○*	○
N.3.3	0,060	0,052	0,040	0,075	0,065	0,050	0,090	0,078	0,060	0,105	0,091	0,070	0,113	0,098	0,075	0,120	0,104	0,080	0,128	0,111	0,085	●	○*	○
N.4.1	0,071	0,061	0,047	0,087	0,075	0,058	0,105	0,091	0,070	0,122	0,105	0,081	0,130	0,112	0,087	0,138	0,120	0,092	0,147	0,127	0,098	●	○*	○

* = adecvat numai pentru freze cu acoperire DLC

Date orientative de așchiere – AluLine – Freză de deroșare-finisare

	Tip scurt / lung		tip lungime medie		53 582 ... / 53 583 ...														
					Ø DC = 3 mm			Ø DC = 4 mm			Ø DC = 5 mm			Ø DC = 6 mm			Ø DC = 8 mm		
					a_e 0,1–0,2 x DC	a_e 0,3–0,4 x DC	a_e 0,6–1,0 x DC	a_e 0,1–0,2 x DC	a_e 0,3–0,4 x DC	a_e 0,6–1,0 x DC	a_e 0,1–0,2 x DC	a_e 0,3–0,4 x DC	a_e 0,6–1,0 x DC	a_e 0,1–0,2 x DC	a_e 0,3–0,4 x DC	a_e 0,6–1,0 x DC	a_e 0,1–0,2 x DC	a_e 0,3–0,4 x DC	a_e 0,6–1,0 x DC
Indice	v_c m/min	$a_{p\,max.}$ x DC	v_c m/min	$a_{p\,max.}$ x DC	f_z mm			f_z mm			f_z mm			f_z mm			f_z mm		
N.1.1	600	1,0	480	0,8	0,114	0,099	0,076	0,131	0,113	0,087	0,147	0,127	0,098	0,162	0,140	0,108	0,195	0,169	0,130
N.1.2	600	1,0	480	0,8	0,114	0,099	0,076	0,131	0,113	0,087	0,147	0,127	0,098	0,162	0,140	0,108	0,195	0,169	0,130
N.2.1	360	1,0	290	0,8	0,082	0,071	0,055	0,098	0,085	0,065	0,113	0,098	0,075	0,129	0,112	0,086	0,162	0,140	0,108
N.2.2	360	1,0	290	0,8	0,082	0,071	0,055	0,098	0,085	0,065	0,113	0,098	0,075	0,129	0,112	0,086	0,162	0,140	0,108
N.2.3	240	1,0	190	0,8	0,082	0,071	0,055	0,098	0,085	0,065	0,113	0,098	0,075	0,129	0,112	0,086	0,162	0,140	0,108
N.3.1	240	1,0	190	0,8	0,049	0,042	0,033	0,065	0,056	0,043	0,081	0,070	0,054	0,098	0,085	0,065	0,129	0,112	0,086
N.3.2	240	1,0	190	0,8	0,049	0,042	0,033	0,065	0,056	0,043	0,081	0,070	0,054	0,098	0,085	0,065	0,129	0,112	0,086
N.3.3	170	1,0	135	0,8	0,049	0,042	0,033	0,065	0,056	0,043	0,081	0,070	0,054	0,098	0,085	0,065	0,129	0,112	0,086
N.4.1	220	1,0	175	0,8	0,082	0,071	0,055	0,098	0,085	0,065	0,113	0,098	0,075	0,129	0,112	0,086	0,162	0,140	0,108

Date orientative de așchiere – AluLine – freză cu frontal sferic

	Tip: scurt		Tip: lung		Tip extralung		53 607 ... / 53 608 ... / 53 609 ... / 53 610 ...														
							Ø DC = 3 mm			Ø DC = 4 mm			Ø DC = 5 mm			Ø DC = 6 mm			Ø DC = 8 mm		
							a_e 0,1–0,2 x DC	a_e 0,3–0,4 x DC	a_e 0,6–1,0 x DC	a_e 0,1–0,2 x DC	a_e 0,3–0,4 x DC	a_e 0,6–1,0 x DC	a_e 0,1–0,2 x DC	a_e 0,3–0,4 x DC	a_e 0,6–1,0 x DC	a_e 0,1–0,2 x DC	a_e 0,3–0,4 x DC	a_e 0,6–1,0 x DC	a_e 0,1–0,2 x DC	a_e 0,3–0,4 x DC	a_e 0,6–1,0 x DC
Indice	v_c m/min	$a_{p\,max.}$ x DC	v_c m/min	$a_{p\,max.}$ x DC	v_c m/min	$a_{p\,max.}$ x DC	f_z mm			f_z mm			f_z mm			f_z mm			f_z mm		
N.1.1	750	0,03	450	0,02	225	0,015	0,035	0,030	0,023	0,047	0,040	0,031	0,059	0,051	0,039	0,071	0,061	0,047	0,095	0,082	0,063
N.1.2	750	0,03	450	0,02	225	0,015	0,035	0,030	0,023	0,047	0,040	0,031	0,059	0,051	0,039	0,071	0,061	0,047	0,095	0,082	0,063
N.2.1	600	0,03	360	0,02	180	0,015	0,033	0,029	0,022	0,044	0,038	0,029	0,054	0,047	0,036	0,066	0,057	0,044	0,087	0,075	0,058
N.2.2	600	0,03	360	0,02	180	0,015	0,033	0,029	0,022	0,044	0,038	0,029	0,054	0,047	0,036	0,066	0,057	0,044	0,087	0,075	0,058
N.2.3	400	0,03	240	0,02	120	0,015	0,033	0,029	0,022	0,044	0,038	0,029	0,054	0,047	0,036	0,066	0,057	0,044	0,087	0,075	0,058
N.3.1	180	0,03	110	0,02	55	0,015	0,024	0,021	0,016	0,032	0,028	0,022	0,041	0,035	0,027	0,050	0,043	0,033	0,066	0,057	0,044
N.3.2	180	0,03	110	0,02	55	0,015	0,024	0,021	0,016	0,032	0,028	0,022	0,041	0,035	0,027	0,050	0,043	0,033	0,066	0,057	0,044
N.3.3	230	0,03	140	0,02	70	0,015	0,024	0,021	0,016	0,032	0,028	0,022	0,041	0,035	0,027	0,050	0,043	0,033	0,066	0,057	0,044
N.4.1	350	0,03	210	0,02	105	0,015	0,033	0,029	0,022	0,044	0,038	0,029	0,054	0,047	0,036	0,066	0,057	0,044	0,087	0,075	0,058
O.1.1	65	0,03	40	0,03	40	0,03				0,135	0,104	0,075	0,200	0,149	0,100	0,240	0,179	0,120	0,300	0,224	0,150
O.1.2	240	0,03	145	0,03	145	0,03				0,135	0,104	0,075	0,200	0,149	0,100	0,240	0,179	0,120	0,300	0,224	0,150

Date orientative de așchiere – AluLine – freză de finisare de mare precizie

	Tip: scurt	Tip: lung	Tip extralung		53 639 ...														
					Ø DC = 6 mm			Ø DC = 8 mm			Ø DC = 10 mm			Ø DC = 12 mm			Ø DC = 16 mm		
					a_e < 0,02 x DC	a_e 0,02–0,04 x DC	a_e 0,05 x DC	a_e < 0,02 x DC	a_e 0,02–0,04 x DC	a_e 0,05 x DC	a_e < 0,02 x DC	a_e 0,02–0,04 x DC	a_e 0,05 x DC	a_e < 0,02 x DC	a_e 0,02–0,04 x DC	a_e 0,05 x DC	a_e < 0,02 x DC	a_e 0,02–0,04 x DC	a_e 0,05 x DC
Indice	v_c m/min	v_c m/min	v_c m/min	$a_{p\,max.}$ x DC	f_z mm			f_z mm			f_z mm			f_z mm			f_z mm		
N.1.1	500	400	300	2,0	0,036	0,031	0,024	0,047	0,040	0,031	0,056	0,049	0,038	0,067	0,058	0,045	0,083	0,072	0,055
N.1.2	500	400	300	2,0	0,036	0,031	0,024	0,047	0,040	0,031	0,056	0,049	0,038	0,067	0,058	0,045	0,083	0,072	0,055
N.2.1	300	240	180	2,0	0,027	0,023	0,018	0,036	0,031	0,024	0,045	0,039	0,030	0,054	0,047	0,036	0,068	0,059	0,045
N.2.2	300	240	180	2,0	0,027	0,023	0,018	0,036	0,031	0,024	0,045	0,039	0,030	0,054	0,047	0,036	0,068	0,059	0,045
N.2.3	210	170	125	2,0	0,027	0,023	0,018	0,036	0,031	0,024	0,045	0,039	0,030	0,054	0,047	0,036	0,068	0,059	0,045
N.3.1	210	170	125	2,0	0,027	0,023	0,018	0,036	0,031	0,024	0,045	0,039	0,030	0,054	0,047	0,036	0,068	0,059	0,045
N.3.2	210	170	125	2,0	0,027	0,023	0,018	0,036	0,031	0,024	0,045	0,039	0,030	0,054	0,047	0,036	0,068	0,059	0,045
N.3.3	150	120	90	2,0	0,027	0,023	0,018	0,036	0,031	0,024	0,045	0,039	0,030	0,054	0,047	0,036	0,068	0,059	0,045
N.4.1	200	160	120	2,0	0,027	0,023	0,018	0,036	0,031	0,024	0,045	0,039	0,030	0,054	0,047	0,036	0,068	0,059	0,045

53 582 ... / 53 583 ...

Indice	Ø DC = 10 mm			Ø DC = 12 mm			Ø DC = 16 mm			Ø DC = 20 mm			Emulsie	Aer comprimat	Ungere minimă
	a_e 0,1–0,2 x DC	a_e 0,3–0,4 x DC	a_e 0,6–1,0 x DC	a_e 0,1–0,2 x DC	a_e 0,3–0,4 x DC	a_e 0,6–1,0 x DC	a_e 0,1–0,2 x DC	a_e 0,3–0,4 x DC	a_e 0,6–1,0 x DC	a_e 0,1–0,2 x DC	a_e 0,3–0,4 x DC	a_e 0,6–1,0 x DC			
	f_z mm			f_z mm			f_z mm			f_z mm					
N.1.1	0,225	0,195	0,150	0,258	0,224	0,172	0,305	0,264	0,203	0,336	0,291	0,224	●		
N.1.2	0,225	0,195	0,150	0,258	0,224	0,172	0,305	0,264	0,203	0,336	0,291	0,224	●		
N.2.1	0,194	0,168	0,129	0,225	0,195	0,150	0,273	0,237	0,182	0,305	0,264	0,203	●		
N.2.2	0,194	0,168	0,129	0,225	0,195	0,150	0,273	0,237	0,182	0,305	0,264	0,203	●		
N.2.3	0,194	0,168	0,129	0,225	0,195	0,150	0,273	0,237	0,182	0,305	0,264	0,203	●		
N.3.1	0,161	0,139	0,107	0,194	0,168	0,129	0,240	0,208	0,160	0,272	0,235	0,181	●		
N.3.2	0,161	0,139	0,107	0,194	0,168	0,129	0,240	0,208	0,160	0,272	0,235	0,181	●		
N.3.3	0,161	0,139	0,107	0,194	0,168	0,129	0,240	0,208	0,160	0,272	0,235	0,181	●		
N.4.1	0,194	0,168	0,129	0,225	0,195	0,150	0,273	0,237	0,182	0,305	0,264	0,203	●		

● prima alegere
○ adecvat

53 607 ... / 53 608 ... / 53 609 ... / 53 610 ...

Indice	Ø DC = 10 mm			Ø DC = 12 mm			Ø DC = 14 mm			Ø DC = 16 mm			Ø DC = 20 mm			Emulsie	Aer comprimat	Ungere minimă
	a_e 0,1–0,2 x DC	a_e 0,3–0,4 x DC	a_e 0,6–1,0 x DC	a_e 0,1–0,2 x DC	a_e 0,3–0,4 x DC	a_e 0,6–1,0 x DC	a_e 0,1–0,2 x DC	a_e 0,3–0,4 x DC	a_e 0,6–1,0 x DC	a_e 0,1–0,2 x DC	a_e 0,3–0,4 x DC	a_e 0,6–1,0 x DC	a_e 0,1–0,2 x DC	a_e 0,3–0,4 x DC	a_e 0,6–1,0 x DC			
	f_z mm			f_z mm			f_z mm			f_z mm			f_z mm					
N.1.1	0,120	0,104	0,080	0,144	0,125	0,096	0,168	0,146	0,112	0,180	0,156	0,120	0,206	0,178	0,137	●		○
N.1.2	0,120	0,104	0,080	0,144	0,125	0,096	0,168	0,146	0,112	0,180	0,156	0,120	0,206	0,178	0,137	●		○
N.2.1	0,110	0,095	0,073	0,132	0,114	0,088	0,153	0,133	0,102	0,164	0,142	0,109	0,186	0,161	0,124	●		○
N.2.2	0,110	0,095	0,073	0,132	0,114	0,088	0,153	0,133	0,102	0,164	0,142	0,109	0,186	0,161	0,124	●		○
N.2.3	0,110	0,095	0,073	0,132	0,114	0,088	0,153	0,133	0,102	0,164	0,142	0,109	0,186	0,161	0,124	●		○
N.3.1	0,083	0,072	0,055	0,099	0,086	0,066	0,117	0,101	0,078	0,125	0,108	0,083	0,141	0,122	0,094	●		○
N.3.2	0,083	0,072	0,055	0,099	0,086	0,066	0,117	0,101	0,078	0,125	0,108	0,083	0,141	0,122	0,094	●		○
N.3.3	0,083	0,072	0,055	0,099	0,086	0,066	0,117	0,101	0,078	0,125	0,108	0,083	0,141	0,122	0,094	●		○
N.4.1	0,110	0,095	0,073	0,132	0,114	0,088	0,153	0,133	0,102	0,164	0,142	0,109	0,186	0,161	0,124	●		○
O.1.1	0,400	0,298	0,200	0,500	0,373	0,250	0,548	0,424	0,300	0,592	0,452	0,350	0,712	0,581	0,450	●		○
O.1.2	0,400	0,298	0,200	0,500	0,373	0,250	0,548	0,424	0,300	0,592	0,452	0,350	0,712	0,581	0,450	●		○

● prima alegere
○ adecvat

53 639 ...

Indice	Ø DC = 20 mm			Emulsie	Aer comprimat	Ungere minimă
	a_e < 0,02 x DC	a_e 0,02–0,04 x DC	a_e 0,05 x DC			
	f_z mm					
N.1.1	0,092	0,080	0,062	●		○
N.1.2	0,092	0,080	0,062	●		○
N.2.1	0,077	0,066	0,051	●		○
N.2.2	0,077	0,066	0,051	●		○
N.2.3	0,077	0,066	0,051	●		○
N.3.1	0,077	0,066	0,051	●		○
N.3.2	0,077	0,066	0,051	●		○
N.3.3	0,077	0,066	0,051	●		○
N.4.1	0,077	0,066	0,051	●		○

● prima alegere
○ adecvat

Date orientative de așchiere – AluLine – Debavurator NC

		53 660 ... / 53 661 ... / 53 662 ... / 53 663 ...						53 664 ... / 53 665 ... / 53 666 ... / 53 667 ...									
		DLC						neacoperit									
		Ø DC = 4 mm	Ø DC = 6 mm	Ø DC = 8 mm	Ø DC = 10 mm	Ø DC = 12 mm	Ø DC = 6 mm	Ø DC = 4 mm	Ø DC = 6 mm	Ø DC = 8 mm	Ø DC = 10 mm	Ø DC = 12 mm	Ø DC = 6 mm	Emulsie	Aer comprimat	Ungere minimă
Indice	v_c m/min	f_z mm						v_c m/min	f_z mm								
P.1.1																	
P.1.2																	
P.1.3																	
P.1.4																	
P.1.5																	
P.2.1																	
P.2.2																	
P.2.3																	
P.2.4																	
P.3.1																	
P.3.2																	
P.3.3																	
P.4.1																	
P.4.2																	
M.1.1																	
M.2.1																	
M.3.1																	
K.1.1																	
K.1.2																	
K.2.1																	
K.2.2																	
K.3.1																	
K.3.2																	
N.1.1	300	0,03	0,04	0,05	0,06	0,07	0,08	195	0,02	0,03	0,04	0,05	0,06	0,07	●	○*	○
N.1.2	300	0,03	0,04	0,05	0,06	0,07	0,08	195	0,02	0,03	0,04	0,05	0,06	0,07	●	○*	○
N.2.1	260	0,03	0,04	0,05	0,06	0,07	0,08	170	0,02	0,03	0,04	0,05	0,06	0,07	●	○*	○
N.2.2	280	0,03	0,04	0,05	0,06	0,07	0,08	180	0,02	0,03	0,04	0,05	0,06	0,07	●	○*	○
N.2.3	250	0,03	0,04	0,05	0,06	0,07	0,08	165	0,02	0,03	0,04	0,05	0,06	0,07	●	○*	○
N.3.1	110	0,03	0,04	0,05	0,06	0,07	0,08	75	0,02	0,03	0,04	0,05	0,06	0,07	●	○*	○
N.3.2	140	0,03	0,04	0,05	0,06	0,07	0,08	90	0,02	0,03	0,04	0,05	0,06	0,07	●	○*	○
N.3.3	120	0,03	0,04	0,05	0,06	0,07	0,08	80	0,02	0,03	0,04	0,05	0,06	0,07	●	○*	○
N.4.1																	
S.1.1																	
S.1.2																	
S.2.1																	
S.2.2																	
S.2.3																	
S.3.1																	
S.3.2																	
S.3.3																	
H.1.1																	
H.1.2																	
H.1.3																	
H.1.4																	
H.2.1																	
H.3.1																	
O.1.1	320	0,03	0,04	0,05	0,06	0,07	0,08	195	0,02	0,03	0,04	0,05	0,06	0,07	●	○	○
O.1.2	320	0,03	0,04	0,05	0,06	0,07	0,08	195	0,02	0,03	0,04	0,05	0,06	0,07	●	○	○
O.2.1																	
O.2.2																	
O.3.1																	

* = adecvat numai pentru freze cu acoperire DLC

Date orientative de așchiere – BlueLine – Debavurator NC

		52 560 ... / 52 561 ... / 52 562 ... / 52 563 ...								
		Ti2000								
		Ø DC = 4 mm	Ø DC = 6 mm	Ø DC = 8 mm	Ø DC = 10 mm	Ø DC = 12 mm	Ø DC = 6 mm			
Indice	v_c m/min	f_z mm						Emulsie	Aer comprimat	Ungere minimă
P.3.2	**80**	0,02	0,02	0,025	0,03	0,04	0,05		●	
P.3.3	**70**	0,02	0,02	0,025	0,03	0,04	0,05		●	
H.1.1	120	0,045	0,055	0,06	0,065	0,065	0,07		●	
H.1.2	90	0,04	0,05	0,055	0,06	0,06	0,065		●	
H.1.3	70	0,035	0,045	0,05	0,055	0,055	0,06		●	
H.1.4	50	0,025	0,03	0,04	0,045	0,045	0,05		●	
H.2.1										
H.3.1										

14

Date orientative de așchiere – BlueLine – Freză deget micro / freză torică micro

$T_x \leq 2,5 \times DC$		52 345 ... / 52 346 ... / 52 347 ... / 52 349 ... / 52 350 ... / 52 351 ... / 52 362 ...												
	Ø DC =	0,2 mm	0,3 mm	0,4–0,5 mm	0,6–0,7 mm	0,8–0,9 mm	1,0 mm	1,2–1,4 mm	1,5 mm	1,6–1,8 mm	2,0 mm	2,5 mm	3,0 mm	Aer comprimat
		a_e 0,05 x DC												
Indice	v_c m/min	$a_{p\,max.}$ x DC	f_z mm											
P.3.2	190	0,5	0,0038	0,0045	0,005	0,0078	0,0093	0,0131	0,0165	0,018	0,0195	0,021	0,0225	0,024	●
P.3.3	190	0,5	0,0038	0,0045	0,005	0,0078	0,0093	0,0131	0,0165	0,018	0,0195	0,021	0,0225	0,024	●
H.1.1	120	0,5	0,0038	0,0045	0,005	0,0078	0,0093	0,0131	0,0165	0,018	0,0195	0,021	0,0225	0,024	●
H.1.2	70	0,5	0,003	0,036	0,0045	0,0062	0,0074	0,0104	0,0132	0,0144	0,0156	0,0168	0,018	0,0192	●
H.1.3	50	0,5	0,0025	0,003	0,004	0,0052	0,0062	0,0087	0,011	0,012	0,013	0,014	0,015	0,016	●
H.1.4															
H.2.1	190	0,5	0,0038	0,0045	0,005	0,0078	0,0093	0,0131	0,0165	0,018	0,0195	0,021	0,0225	0,024	●
H.3.1	70	0,5	0,003	0,036	0,0045	0,0062	0,0074	0,0104	0,0132	0,0144	0,0156	0,0168	0,018	0,0192	●

$T_x \leq 2,6–5,0 \times DC$		52 345 ... / 52 346 ... / 52 347 ... / 52 349 ... / 52 350 ... / 52 351 ... / 52 362 ...												
	Ø DC =	0,2 mm	0,3 mm	0,4–0,5 mm	0,6–0,7 mm	0,8–0,9 mm	1,0 mm	1,2–1,4 mm	1,5 mm	1,6–1,8 mm	2,0 mm	2,5 mm	3,0 mm	Aer comprimat
		a_e 0,05 x DC												
Indice	v_c m/min	$a_{p\,max.}$ x DC	f_z mm											
P.3.2	170	0,5	0,0038	0,0041	0,0045	0,0063	0,0075	0,0102	0,0134	0,0152	0,0158	0,0176	0,0195	0,0195	●
P.3.3	170	0,5	0,0038	0,0041	0,0045	0,0063	0,0075	0,0102	0,0134	0,0152	0,0158	0,0176	0,0195	0,0195	●
H.1.1	108	0,5	0,0038	0,0041	0,0045	0,0063	0,0075	0,0102	0,0134	0,0152	0,0158	0,0176	0,0195	0,0195	●
H.1.2	63	0,5	0,003	0,0032	0,0036	0,005	0,006	0,0082	0,0107	0,0121	0,0126	0,014	0,0156	0,0156	●
H.1.3	45	0,5	0,0025	0,0027	0,003	0,0042	0,005	0,0068	0,0089	0,0101	0,0105	0,0117	0,013	0,013	●
H.1.4															
H.2.1	170	0,5	0,0038	0,0041	0,0045	0,0063	0,0075	0,0102	0,0134	0,0152	0,0158	0,0176	0,0195	0,0195	●
H.3.1	63	0,5	0,003	0,0032	0,0036	0,005	0,006	0,0082	0,0107	0,0121	0,0126	0,014	0,0156	0,0156	●

$T_x \leq 5,1–10,0 \times DC$		52 345 ... / 52 346 ... / 52 347 ... / 52 349 ... / 52 350 ... / 52 351 ... / 52 362 ...												
	Ø DC =	0,2 mm	0,3 mm	0,4–0,5 mm	0,6–0,7 mm	0,8–0,9 mm	1,0 mm	1,2–1,4 mm	1,5 mm	1,6–1,8 mm	2,0 mm	2,5 mm	3,0 mm	Aer comprimat
		a_e 0,05 x DC												
Indice	v_c m/min	$a_{p\,max.}$ x DC	f_z mm											
P.3.2	150	0,5	0,003	0,0038	0,0045	0,006	0,0068	0,0075	0,0083	0,009	0,0105	0,0113	0,012	0,0128	●
P.3.3	150	0,5	0,003	0,0038	0,0045	0,006	0,0068	0,0075	0,0083	0,009	0,0105	0,0113	0,012	0,0128	●
H.1.1	96	0,5	0,003	0,0038	0,0045	0,006	0,,0068	0,0075	0,0083	0,009	0,0105	0,0113	0,012	0,0128	●
H.1.2	56	0,5	0,0024	0,003	0,0036	0,0048	0,0054	0,006	0,0066	0,0072	0,0084	0,009	0,0096	0,0102	●
H.1.3	40	0,5	0,002	0,0025	0,003	0,004	0,0045	0,005	0,0055	0,006	0,007	0,0075	0,008	0,0085	●
H.1.4															
H.2.1	150	0,5	0,003	0,0038	0,0045	0,006	0,,0068	0,0075	0,0083	0,009	0,0105	0,0113	0,012	0,0128	●
H.3.1	56	0,5	0,0024	0,003	0,0036	0,0048	0,0054	0,006	0,0066	0,0072	0,0084	0,009	0,0096	0,0102	●

$T_x \leq 10{,}1–15{,}0 \times DC$

52 345 ... / 52 346 ... / 52 347 ... / 52 349 ... / 52 350 ... / 52 351 ... / 52 362 ...

		Ø DC =	0,2 mm	0,3 mm	0,4–0,5 mm	0,6–0,7 mm	0,8–0,9 mm	1,0 mm	1,2–1,4 mm	1,5 mm	1,6–1,8 mm	2,0 mm	2,5 mm	3,0 mm	Aer comprimat
			a_e 0,05 x DC												
Indice	v_c m/min	$a_{p\,max.}$ x DC	f_z mm												
P.3.2	114	0,5	0,0015	0,0023	0,003	0,0038	0,0045	0,0048	0,0051	0,0054	0,0057	0,006	0,0063	0,0066	●
P.3.3	114	0,5	0,0015	0,0023	0,003	0,0038	0,0045	0,0048	0,0051	0,0054	0,0057	0,006	0,0063	0,0066	●
H.1.1	72	0,5	0,0015	0,0023	0,003	0,0038	0,0045	0,0048	0,0051	0,0054	0,0057	0,006	0,0063	0,0066	●
H.1.2	42	0,5	0,0012	0,0018	0,0024	0,003	0,0036	0,0038	0,0041	0,0043	0,0046	0,0048	0,005	0,0053	●
H.1.3	30	0,5	0,001	0,0015	0,002	0,0025	0,003	0,0032	0,0034	0,0036	0,0038	0,004	0,0042	0,0044	●
H.1.4															
H.2.1	114	0,5	0,0015	0,0023	0,003	0,0038	0,0045	0,0048	0,0051	0,0054	0,0057	0,006	0,0063	0,0066	●
H.3.1	42	0,5	0,0012	0,0018	0,0024	0,003	0,0036	0,0038	0,0041	0,0043	0,0046	0,0048	0,005	0,0053	●

$T_x \leq 15{,}1–20{,}0 \times DC$

52 345 ... / 52 346 ... / 52 347 ... / 52 349 ... / 52 350 ... / 52 351 ... / 52 362 ...

		Ø DC =	0,2 mm	0,3 mm	0,4–0,5 mm	0,6–0,7 mm	0,8–0,9 mm	1,0 mm	1,2–1,4 mm	1,5 mm	1,6–1,8 mm	2,0 mm	2,5 mm	3,0 mm	Aer comprimat
			a_e 0,05 x DC												
Indice	v_c m/min	$a_{p\,max.}$ x DC	f_z mm												
P.3.2	75	0,5	0,0015	0,0015	0,0023	0,003	0,0038	0,0045	0,0048	0,0051	0,0054	0,0057	0,006	0,0063	●
P.3.3	75	0,5	0,0015	0,0015	0,0023	0,003	0,0038	0,0045	0,0048	0,0051	0,0054	0,0057	0,006	0,0063	●
H.1.1	48	0,5	0,0015	0,0015	0,0023	0,003	0,0038	0,0045	0,0048	0,0051	0,0054	0,0057	0,006	0,0063	●
H.1.2	28	0,5	0,0012	0,0012	0,0018	0,0024	0,003	0,0036	0,0038	0,0041	0,0043	0,0046	0,0048	0,005	●
H.1.3	20	0,5	0,001	0,001	0,0015	0,002	0,0025	0,003	0,0032	0,0034	0,0036	0,0038	0,004	0,0042	●
H.1.4															
H.2.1	75	0,5	0,0015	0,0015	0,0023	0,003	0,0038	0,0045	0,0048	0,0051	0,0054	0,0057	0,006	0,0063	●
H.3.1	28	0,5	0,0012	0,0012	0,0018	0,0024	0,003	0,0036	0,0038	0,0041	0,0043	0,0046	0,0048	0,005	●

$T_x \leq 20{,}1–30{,}0 \times DC$

52 345 ... / 52 346 ... / 52 347 ... / 52 349 ... / 52 350 ... / 52 351 ... / 52 362 ...

		Ø DC =	0,2 mm	0,3 mm	0,4–0,5 mm	0,6–0,7 mm	0,8–0,9 mm	1,0 mm	1,2–1,4 mm	1,5 mm	1,6–1,8 mm	2,0 mm	2,5 mm	3,0 mm	Aer comprimat
			a_e 0,05 x DC												
Indice	v_c m/min	$a_{p\,max.}$ x DC	f_z mm												
P.3.2	57	0,5	0,001	0,002	0,002	0,003	0,003	0,003	0,004	0,004	0,004	0,005	0,005	0,005	●
P.3.3	57	0,5	0,001	0,002	0,002	0,003	0,003	0,003	0,004	0,004	0,004	0,005	0,005	0,005	●
H.1.1	36	0,5	0,001	0,002	0,002	0,003	0,003	0,003	0,004	0,004	0,004	0,005	0,005	0,005	●
H.1.2	21	0,5	0,001	0,001	0,002	0,002	0,002	0,003	0,003	0,003	0,003	0,004	0,004	0,004	●
H.1.3	15	0,5	0,0008	0,001	0,0013	0,0017	0,0019	0,0022	0,0025	0,0027	0,0029	0,003	0,0031	0,0032	●
H.1.4															
H.2.1	57	0,5	0,001	0,002	0,002	0,003	0,003	0,003	0,004	0,004	0,004	0,005	0,005	0,005	●
H.3.1	21	0,5	0,001	0,001	0,002	0,002	0,002	0,003	0,003	0,003	0,003	0,004	0,004	0,004	●

Date orientative de așchiere – BlueLine – Freză sferică micro

$T_x \leq 2,5$ x DC			52 356 ... / 52 357 ... / 52 358 ... / 52 359 ... / 52 360 ...											
		Ø DC =	0,2 mm	0,3 mm	0,4–0,5 mm	0,6–0,7 mm	0,8–0,9 mm	1,0 mm	1,2–1,4 mm	1,5 mm	1,6–1,8 mm	2,0 mm	2,5 mm	3,0 mm	Aer comprimat
			a_e 0,05 x DC												
Indice	v_c m/min	$a_{p\,max.}$ x DC	f_z mm												
P.3.2	190	0,5	0,0015	0,0023	0,003	0,0038	0,0045	0,0053	0,006	0,0063	0,0066	0,0069	0,0072	0,0075	●
P.3.3	190	0,5	0,0015	0,0023	0,003	0,0038	0,0045	0,0053	0,006	0,0063	0,0066	0,0069	0,0072	0,0075	●
H.1.1	120	0,5	0,0015	0,0023	0,003	0,0038	0,0045	0,0053	0,006	0,0063	0,0066	0,0069	0,0072	0,0075	●
H.1.2	70	0,5	0,0012	0,0018	0,0024	0,003	0,0036	0,0042	0,0048	0,005	0,0053	0,0055	0,0058	0,006	●
H.1.3	50	0,5	0,001	0,0015	0,002	0,0025	0,003	0,0035	0,004	0,0042	0,0044	0,0046	0,0048	0,005	●
H.1.4															
H.2.1	190	0,5	0,0015	0,0023	0,003	0,0038	0,0045	0,0053	0,006	0,0063	0,0066	0,0069	0,0072	0,0075	●
H.3.1	70	0,5	0,0012	0,0018	0,0024	0,003	0,0036	0,0042	0,0048	0,005	0,0053	0,0055	0,0058	0,006	●

$T_x \leq 2,6–5,0$ x DC			52 356 ... / 52 357 ... / 52 358 ... / 52 359 ... / 52 360 ...											
		Ø DC =	0,2 mm	0,3 mm	0,4–0,5 mm	0,6–0,7 mm	0,8–0,9 mm	1,0 mm	1,2–1,4 mm	1,5 mm	1,6–1,8 mm	2,0 mm	2,5 mm	3,0 mm	Aer comprimat
			a_e 0,05 x DC												
Indice	v_c m/min	$a_{p\,max.}$ x DC	f_z mm												
P.3.2	170	0,5	0,0011	0,0014	0,0018	0,0023	0,0026	0,0029	0,0032	0,0035	0,0038	0,0041	0,0044	0,0048	●
P.3.3	170	0,5	0,0011	0,0014	0,0018	0,0023	0,0026	0,0029	0,0032	0,0035	0,0038	0,0041	0,0044	0,0048	●
H.1.1	108	0,5	0,0011	0,0014	0,0018	0,0023	0,0026	0,0029	0,0032	0,0035	0,0038	0,0041	0,0044	0,0048	●
H.1.2	63	0,5	0,0008	0,0011	0,0014	0,0018	0,0019	0,0021	0,0023	0,0025	0,0027	0,0029	0,0032	0,0038	●
H.1.3	45	0,5	0,0007	0,0009	0,0012	0,0015	0,0017	0,0019	0,0021	0,0023	0,0025	0,0027	0,0029	0,0032	●
H.1.4															
H.2.1	170	0,5	0,0011	0,0014	0,0018	0,0023	0,0026	0,0029	0,0032	0,0035	0,0038	0,0041	0,0044	0,0048	●
H.3.1	63	0,5	0,0008	0,0011	0,0014	0,0018	0,0019	0,0021	0,0023	0,0025	0,0027	0,0029	0,0032	0,0038	●

$T_x \leq 5,1–10,0$ x DC			52 356 ... / 52 357 ... / 52 358 ... / 52 359 ... / 52 360 ...											
		Ø DC =	0,2 mm	0,3 mm	0,4–0,5 mm	0,6–0,7 mm	0,8–0,9 mm	1,0 mm	1,2–1,4 mm	1,5 mm	1,6–1,8 mm	2,0 mm	2,5 mm	3,0 mm	Aer comprimat
			a_e 0,05 x DC												
Indice	v_c m/min	$a_{p\,max.}$ x DC	f_z mm												
P.3.2	150	0,5	0,0006	0,0009	0,0012	0,0015	0,0018	0,0021	0,0024	0,0027	0,003	0,0033	0,0036	0,0039	●
P.3.3	150	0,5	0,0006	0,0009	0,0012	0,0015	0,0018	0,0021	0,0024	0,0027	0,003	0,0033	0,0036	0,0039	●
H.1.1	96	0,5	0,0006	0,0009	0,0012	0,0015	0,0018	0,0021	0,0024	0,0027	0,003	0,0033	0,0036	0,0039	●
H.1.2	56	0,5	0,0005	0,0007	0,001	0,0012	0,0014	0,0017	0,0019	0,0022	0,0024	0,0026	0,0029	0,0031	●
H.1.3	40	0,5	0,0004	0,0006	0,0008	0,001	0,0012	0,0014	0,0016	0,0018	0,002	0,0022	0,0024	0,0026	●
H.1.4															
H.2.1	150	0,5	0,0006	0,0009	0,0012	0,0015	0,0018	0,0021	0,0024	0,0027	0,003	0,0033	0,0036	0,0039	●
H.3.1	56	0,5	0,0005	0,0007	0,001	0,0012	0,0014	0,0017	0,0019	0,0022	0,0024	0,0026	0,0029	0,0031	●

$T_x \leq 10,1–15,0 \times DC$		52 356 ... / 52 357 ... / 52 358 ... / 52 359 ... / 52 360 ...												
	Ø DC =	0,2 mm	0,3 mm	0,4–0,5 mm	0,6–0,7 mm	0,8–0,9 mm	1,0 mm	1,2–1,4 mm	1,5 mm	1,6–1,8 mm	2,0 mm	2,5 mm	3,0 mm	Aer comprimat
		a_e 0,05 x DC												
Indice	v_c m/min	$a_{p\,max.}$ x DC	f_z mm											
P.3.2	114	0,5	0,0003	0,0006	0,0009	0,0012	0,0015	0,0018	0,0021	0,0024	0,0027	0,003	0,0033	0,0036	●
P.3.3	114	0,5	0,0003	0,0006	0,0009	0,0012	0,0015	0,0018	0,0021	0,0024	0,0027	0,003	0,0033	0,0036	●
H.1.1	72	0,5	0,0003	0,0006	0,0008	0,0012	0,0015	0,0018	0,0021	0,0024	0,0027	0,003	0,0033	0,0036	●
H.1.2	42	0,5	0,0002	0,0005	0,0007	0,001	0,0012	0,0014	0,0017	0,0019	0,0022	0,0022	0,0026	0,0029	●
H.1.3	30	0,5	0,0002	0,0004	0,0006	0,0008	0,001	0,0012	0,0014	0,0016	0,0018	0,002	0,0022	0,0024	●
H.1.4															
H.2.1	114	0,5	0,0003	0,0006	0,0008	0,0012	0,0015	0,0018	0,0021	0,0024	0,0027	0,003	0,0033	0,0036	●
H.3.1	42	0,5	0,0002	0,0005	0,0007	0,001	0,0012	0,0014	0,0017	0,0019	0,0022	0,0022	0,0026	0,0029	●

$T_x \leq 15,1–20,0 \times DC$		52 356 ... / 52 357 ... / 52 358 ... / 52 359 ... / 52 360 ...												
	Ø DC =	0,2 mm	0,3 mm	0,4–0,5 mm	0,6–0,7 mm	0,8–0,9 mm	1,0 mm	1,2–1,4 mm	1,5 mm	1,6–1,8 mm	2,0 mm	2,5 mm	3,0 mm	Aer comprimat
		a_e 0,05 x DC												
Indice	v_c m/min	$a_{p\,max.}$ x DC	f_z mm											
P.3.2	114	0,5	0,0002	0,0004	0,0006	0,0009	0,0012	0,0015	0,0018	0,0021	0,0024	0,0027	0,003	0,0033	●
P.3.3	114	0,5	0,0002	0,0004	0,0006	0,0009	0,0012	0,0015	0,0018	0,0021	0,0024	0,0027	0,003	0,0033	●
H.1.1	72	0,5	0,0002	0,0004	0,0005	0,0009	0,0012	0,0015	0,0018	0,0021	0,0024	0,0027	0,003	0,0033	●
H.1.2	42	0,5	0,0001	0,0003	0,0004	0,0007	0,0009	0,0011	0,0014	0,0016	0,0019	0,0019	0,0023	0,0026	●
H.1.3	30	0,5	0,0001	0,0002	0,0003	0,0005	0,0007	0,0009	0,0011	0,0013	0,0015	0,0017	0,0019	0,0021	●
H.1.4															
H.2.1	114	0,5	0,0002	0,0004	0,0005	0,0009	0,0012	0,0015	0,0018	0,0021	0,0024	0,0027	0,003	0,0033	●
H.3.1	42	0,5	0,0001	0,0003	0,0004	0,0007	0,0009	0,0011	0,0014	0,0016	0,0019	0,0021	0,0023	0,0026	●

Date orientative de așchiere – BlueLine – Freză deget

				52 133 ... / 52 134 ... / 52 140 ... / 52 141 ... / 52 324 ...									
	52 140 ... 52 141 ...	52 133 ... 52 134 ... 52 324 ...		Ø DC = 3 mm	Ø DC = 4 mm	Ø DC = 5 mm	Ø DC = 6 mm	Ø DC = 8 mm	Ø DC = 10 mm	Ø DC = 12 mm	Ø DC = 16 mm	Ø DC = 20 mm	Aer comprimat
				a_e 0,05 x DC									
Indice	v_c m/min	v_c m/min	$a_{p\,max.}$ x DC	f_z mm									
P.3.2	190	160	1,0	0,018	0,02	0,022	0,024	0,025	0,03	0,035	0,038	0,04	●
P.3.3	190	160	1,0	0,018	0,02	0,022	0,024	0,025	0,03	0,035	0,038	0,04	●
H.1.1	160	140	1,0	0,013	0,013	0,016	0,018	0,02	0,023	0,025	0,029	0,032	●
H.1.2	**140**	**130**	1,0	0,011	0,011	0,014	0,016	0,018	0,02	0,022	0,025	0,027	●
H.1.3	**100**	**90**	1,0	0,01	0,01	0,012	0,014	0,016	0,018	0,02	0,023	0,025	●
H.1.4													
H.2.1	**190**	**160**	1,0	0,018	0,02	0,022	0,024	0,025	0,03	0,035	0,038	0,04	●
H.3.1	**140**	**130**	1,0	0,011	0,011	0,014	0,016	0,018	0,02	0,022	0,025	0,027	●

			52 135 ... / 52 136 ... / 52 325 ... / 52 326 ...									
			Ø DC = 3 mm	Ø DC = 4 mm	Ø DC = 5 mm	Ø DC = 6 mm	Ø DC = 8 mm	Ø DC = 10 mm	Ø DC = 12 mm	Ø DC = 16 mm	Ø DC = 20 mm	Aer comprimat
			a_e 0,05 x DC									
Indice	v_c m/min	$a_{p\,max.}$ x DC	f_z mm									
P.3.2	140	1,0	0,011	0,013	0,015	0,019	0,022	0,027	0,032	0,034	0,035	●
P.3.3	140	1,0	0,011	0,013	0,015	0,019	0,022	0,027	0,032	0,034	0,035	●
H.1.1	125	1,0	0,008	0,009	0,011	0,014	0,016	0,02	0,023	0,026	0,028	●
H.1.2	**115**	1,0	0,007	0,008	0,009	0,012	0,014	0,017	0,02	0,023	0,025	●
H.1.3	**80**	1,0	0,005	0,006	0,007	0,01	0,012	0,015	0,017	0,019	0,02	●
H.1.4												
H.2.1	**140**	1,0	0,011	0,013	0,015	0,019	0,022	0,027	0,032	0,034	0,035	●
H.3.1	**115**	1,0	0,007	0,008	0,009	0,012	0,014	0,017	0,02	0,023	0,025	●

			52 344 ...																	
			Ø DC = 0,5 mm			Ø DC = 1,0–1,5 mm			Ø DC = 2,0–2,5 mm			Ø DC = 3,0–3,5 mm			Ø DC = 4,0 mm			Ø DC = 5,0 mm		
			a_e 0,1–0,2 x DC	a_e 0,3–0,4 x DC	a_e 0,6–1,0 x DC	a_e 0,1–0,2 x DC	a_e 0,3–0,4 x DC	a_e 0,6–1,0 x DC	a_e 0,1–0,2 x DC	a_e 0,3–0,4 x DC	a_e 0,6–1,0 x DC	a_e 0,1–0,2 x DC	a_e 0,3–0,4 x DC	a_e 0,6–1,0 x DC	a_e 0,1–0,2 x DC	a_e 0,3–0,4 x DC	a_e 0,6–1,0 x DC	a_e 0,1–0,2 x DC	a_e 0,3–0,4 x DC	a_e 0,6–1,0 x DC
Indice	v_c m/min	$a_{p\,max.}$ x DC	f_z mm			f_z mm			f_z mm			f_z mm			f_z mm			f_z mm		
P.3.2	**120**	0,5	0,006	0,004	0,004	0,008	0,006	0,005	0,011	0,008	0,006	0,016	0,012	0,009	0,022	0,017	0,012	0,027	0,02	0,014
P.3.3	**120**	0,5	0,006	0,004	0,004	0,008	0,006	0,005	0,011	0,008	0,006	0,016	0,012	0,009	0,022	0,017	0,012	0,027	0,02	0,014
H.1.1	**80**	0,5	0,006	0,004	0,004	0,008	0,006	0,005	0,011	0,008	0,006	0,016	0,012	0,009	0,022	0,017	0,012	0,027	0,02	0,014
H.1.2	**60**	0,5	0,004	0,004	0,003	0,006	0,005	0,004	0,009	0,007	0,005	0,013	0,01	0,007	0,017	0,013	0,01	0,022	0,016	0,011
H.1.3	**50**	0,5	0,004	0,003	0,002	0,005	0,004	0,003	0,007	0,006	0,004	0,011	0,008	0,006	0,014	0,011	0,008	0,018	0,013	0,009
H.1.4																				
H.2.1	**120**	0,5	0,006	0,004	0,004	0,008	0,006	0,005	0,011	0,008	0,006	0,016	0,012	0,009	0,022	0,017	0,012	0,027	0,02	0,014
H.3.1	**60**	0,5	0,004	0,004	0,003	0,006	0,005	0,004	0,009	0,007	0,005	0,013	0,01	0,007	0,017	0,013	0,01	0,022	0,016	0,011

				52 133 ... / 52 134 ... / 52 140 ... / 52 141 ... / 52 324 ...									
	52 140 ... 52 141 ...	52 133 ... 52 134 ... 52 324 ...		Ø DC = 3 mm	Ø DC = 4 mm	Ø DC = 5 mm	Ø DC = 6 mm	Ø DC = 8 mm	Ø DC = 10 mm	Ø DC = 12 mm	Ø DC = 16 mm	Ø DC = 20 mm	Aer comprimat
				a_e 0,6–1,0 x DC									
Indice	v_c m/min	v_c m/min	$a_{p\,max.}$ x DC	f_z mm									
P.3.2	190	160	0,05	0,018	0,02	0,022	0,024	0,025	0,03	0,035	0,038	0,04	●
P.3.3	190	160	0,05	0,018	0,02	0,022	0,024	0,025	0,03	0,035	0,038	0,04	●
H.1.1	160	140	0,05	0,013	0,013	0,016	0,018	0,02	0,023	0,025	0,029	0,032	●
H.1.2	**140**	**130**	0,05	0,011	0,011	0,014	0,016	0,018	0,02	0,022	0,025	0,027	●
H.1.3	**100**	**90**	0,05	0,01	0,01	0,012	0,014	0,016	0,018	0,02	0,023	0,025	●
H.1.4													
H.2.1	**190**	**160**	0,05	0,018	0,02	0,022	0,024	0,025	0,03	0,035	0,038	0,04	●
H.3.1	**140**	**130**	0,05	0,011	0,011	0,014	0,016	0,018	0,02	0,022	0,025	0,027	●

			52 135 ... / 52 136 ... / 52 325 ... / 52 326 ...									
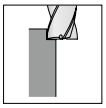			Ø DC = 3 mm	Ø DC = 4 mm	Ø DC = 5 mm	Ø DC = 6 mm	Ø DC = 8 mm	Ø DC = 10 mm	Ø DC = 12 mm	Ø DC = 16 mm	Ø DC = 20 mm	Aer comprimat
			a_e 0,6–1,0 x DC									
Indice	v_c m/min	$a_{p\,max.}$ x DC	f_z mm									
P.3.2	140	0,05	0,011	0,013	0,015	0,019	0,022	0,027	0,032	0,034	0,035	●
P.3.3	140	0,05	0,011	0,013	0,015	0,019	0,022	0,027	0,032	0,034	0,035	●
H.1.1	125	0,05	0,008	0,009	0,011	0,014	0,016	0,02	0,023	0,026	0,028	●
H.1.2	**115**	0,05	0,007	0,008	0,009	0,012	0,014	0,017	0,02	0,023	0,025	●
H.1.3	**80**	0,05	0,005	0,006	0,007	0,01	0,012	0,015	0,017	0,019	0,02	●
H.1.4												
H.2.1	**140**	0,05	0,011	0,013	0,015	0,019	0,022	0,027	0,032	0,034	0,035	●
H.3.1	**115**	0,05	0,007	0,008	0,009	0,012	0,014	0,017	0,02	0,023	0,025	●

	52 344 ...																		
	Ø DC = 6,0 mm			Ø DC = 8,0 mm			Ø DC = 10,0 mm			Ø DC = 12,0 mm			Ø DC = 16,0 mm			Ø DC = 20,0 mm			Aer comprimat
	a_e 0,1–0,2 x DC	a_e 0,3–0,4 x DC	a_e 0,6–1,0 x DC	a_e 0,1–0,2 x DC	a_e 0,3–0,4 x DC	a_e 0,6–1,0 x DC	a_e 0,1–0,2 x DC	a_e 0,3–0,4 x DC	a_e 0,6–1,0 x DC	a_e 0,1–0,2 x DC	a_e 0,3–0,4 x DC	a_e 0,6–1,0 x DC	a_e 0,1–0,2 x DC	a_e 0,3–0,4 x DC	a_e 0,6–1,0 x DC	a_e 0,1–0,2 x DC	a_e 0,3–0,4 x DC	a_e 0,6–1,0 x DC	
Indice	f_z mm			f_z mm			f_z mm			f_z mm			f_z mm			f_z mm			
P.3.2	0,036	0,027	0,018	0,048	0,036	0,024	0,054	0,04	0,027	0,06	0,045	0,03	0,076	0,058	0,045	0,095	0,077	0,06	●
P.3.3	0,036	0,027	0,018	0,048	0,036	0,024	0,054	0,04	0,027	0,06	0,045	0,03	0,076	0,058	0,045	0,095	0,077	0,06	●
H.1.1	0,036	0,027	0,018	0,048	0,036	0,024	0,054	0,04	0,027	0,06	0,045	0,03	0,076	0,058	0,045	0,095	0,077	0,06	●
H.1.2	0,029	0,021	0,014	0,038	0,029	0,019	0,043	0,032	0,022	0,048	0,036	0,024	0,061	0,046	0,036	0,076	0,062	0,048	●
H.1.3	0,024	0,018	0,012	0,032	0,024	0,016	0,036	0,027	0,018	0,04	0,03	0,02	0,051	0,039	0,03	0,063	0,052	0,04	●
H.1.4																			
H.2.1	0,036	0,027	0,018	0,048	0,036	0,024	0,054	0,04	0,027	0,06	0,045	0,03	0,076	0,058	0,045	0,095	0,077	0,06	●
H.3.1	0,029	0,021	0,014	0,038	0,029	0,019	0,043	0,032	0,022	0,048	0,036	0,024	0,061	0,046	0,036	0,076	0,062	0,048	●

Date orientative de așchiere – BlueLine – Freză deget

			52 348 ...												
			Ø DC = 6 mm		Ø DC = 8 mm		Ø DC = 10 mm		Ø DC = 12 mm		Ø DC = 16 mm		Ø DC = 20 mm		Aer comprimat
			a_e 0,05 x DC	a_e 0,1 x DC	a_e 0,05 x DC	a_e 0,1 x DC	a_e 0,05 x DC	a_e 0,1 x DC	a_e 0,05 x DC	a_e 0,1 x DC	a_e 0,05 x DC	a_e 0,1 x DC	a_e 0,05 x DC	a_e 0,1 x DC	
Indice	v_c m/min	$a_{p\,max.}$ x DC	f_z mm												
P.3.2	120	2,0	0,025	0,021	0,029	0,024	0,031	0,027	0,036	0,032	0,042	0,038	0,049	0,045	●
P.3.3	120	2,0	0,025	0,021	0,029	0,024	0,031	0,027	0,036	0,032	0,042	0,038	0,049	0,045	●
H.1.1	100	2,0	0,025	0,021	0,029	0,024	0,031	0,027	0,036	0,032	0,042	0,038	0,049	0,045	●
H.1.2	90	2,0	0,021	0,017	0,024	0,019	0,027	0,022	0,03	0,025	0,035	0,03	0,041	0,036	●
H.1.3	60	2,0	0,014	0,011	0,016	0,013	0,018	0,015	0,021	0,018	0,025	0,022	0,03	0,027	●
H.1.4															
H.2.1	120	2,0	0,025	0,021	0,029	0,024	0,031	0,027	0,036	0,032	0,042	0,038	0,049	0,045	●
H.3.1	90	2,0	0,021	0,017	0,024	0,019	0,027	0,022	0,03	0,025	0,035	0,03	0,041	0,036	●

			52 353 ...										
			Ø DC = 1 mm	Ø DC = 2 mm	Ø DC = 3 mm	Ø DC = 4 mm	Ø DC = 5 mm	Ø DC = 6 mm	Ø DC = 8 mm	Ø DC = 10 mm	Ø DC = 12 mm	Ø DC = 16 mm	Aer comprimat
			a_e 0,05 x DC										
Indice	v_c m/min	$a_{p\,max.}$ x DC	f_z mm										
P.3.2	200	0,5	0,008	0,015	0,03	0,045	0,06	0,075	0,09	0,105	0,12	0,135	●
P.3.3	200	0,5	0,008	0,015	0,03	0,045	0,06	0,075	0,09	0,105	0,12	0,135	●
H.1.1	170	0,5	0,008	0,15	0,03	0,045	0,06	0,075	0,09	0,105	0,12	0,135	●
H.1.2	150	0,5	0,006	0,012	0,024	0,036	0,048	0,06	0,072	0,084	0,096	0,108	●
H.1.3	110	0,5	0,005	0,01	0,02	0,03	0,04	0,05	0,06	0,07	0,08	0,09	●
H.1.4													
H.2.1	200	0,5	0,008	0,15	0,03	0,045	0,06	0,075	0,09	0,105	0,12	0,135	●
H.3.1	150	0,5	0,006	0,012	0,024	0,036	0,048	0,06	0,072	0,084	0,096	0,108	●

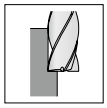

			52 354 ...										
			Ø DC = 1 mm	Ø DC = 2 mm	Ø DC = 3 mm	Ø DC = 4 mm	Ø DC = 5 mm	Ø DC = 6 mm	Ø DC = 8 mm	Ø DC = 10 mm	Ø DC = 12 mm	Ø DC = 16 mm	Aer comprimat
			a_e 0,05 x DC										
Indice	v_c m/min	$a_{p\,max.}$ x DC	f_z mm										
P.3.2	200	0,5	0,005	0,008	0,015	0,023	0,03	0,038	0,045	0,053	0,06	0,068	●
P.3.3	200	0,5	0,005	0,008	0,015	0,023	0,03	0,038	0,045	0,053	0,06	0,068	●
H.1.1	170	0,5	0,005	0,008	0,015	0,023	0,03	0,038	0,045	0,053	0,06	0,068	●
H.1.2	150	0,5	0,004	0,006	0,012	0,018	0,024	0,03	0,036	0,042	0,048	0,054	●
H.1.3	110	0,5	0,003	0,005	0,01	0,015	0,02	0,025	0,03	0,035	0,04	0,045	●
H.1.4													
H.2.1	200	0,5	0,005	0,008	0,015	0,023	0,03	0,038	0,045	0,053	0,06	0,068	●
H.3.1	150	0,5	0,004	0,006	0,012	0,018	0,024	0,03	0,036	0,042	0,048	0,054	●

			52 353 ...										
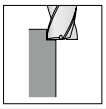			Ø DC = 1 mm	Ø DC = 2 mm	Ø DC = 3 mm	Ø DC = 4 mm	Ø DC = 5 mm	Ø DC = 6 mm	Ø DC = 8 mm	Ø DC = 10 mm	Ø DC = 12 mm	Ø DC = 16 mm	Aer comprimat
			a_e 0,6–1,0 x DC										
Indice	v_c m/min	$a_{p\,max.}$ x DC	f_z mm										
P.3.2	200	0,05	0,008	0,015	0,03	0,045	0,06	0,075	0,09	0,105	0,12	0,135	●
P.3.3	200	0,05	0,008	0,015	0,03	0,045	0,06	0,075	0,09	0,105	0,12	0,135	●
H.1.1	170	0,05	0,008	0,15	0,03	0,045	0,06	0,075	0,09	0,105	0,12	0,135	●
H.1.2	150	0,05	0,006	0,012	0,024	0,036	0,048	0,06	0,072	0,084	0,096	0,108	●
H.1.3	110	0,05	0,005	0,01	0,02	0,03	0,04	0,05	0,06	0,07	0,08	0,09	●
H.1.4													
H.2.1	200	0,05	0,008	0,15	0,03	0,045	0,06	0,075	0,09	0,105	0,12	0,135	●
H.3.1	150	0,05	0,006	0,012	0,024	0,036	0,048	0,06	0,072	0,084	0,096	0,108	●

			52 354 ...										
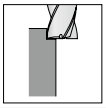			Ø DC = 1 mm	Ø DC = 2 mm	Ø DC = 3 mm	Ø DC = 4 mm	Ø DC = 5 mm	Ø DC = 6 mm	Ø DC = 8 mm	Ø DC = 10 mm	Ø DC = 12 mm	Ø DC = 16 mm	Aer comprimat
			a_e 0,6–1,0 x DC										
Indice	v_c m/min	$a_{p\,max.}$ x DC	f_z mm										
P.3.2	200	0,05	0,005	0,008	0,015	0,023	0,03	0,038	0,045	0,053	0,06	0,068	●
P.3.3	200	0,05	0,005	0,008	0,015	0,023	0,03	0,038	0,045	0,053	0,06	0,068	●
H.1.1	170	0,05	0,005	0,008	0,015	0,023	0,03	0,038	0,045	0,053	0,06	0,068	●
H.1.2	150	0,05	0,004	0,006	0,012	0,018	0,024	0,03	0,036	0,042	0,048	0,054	●
H.1.3	110	0,05	0,003	0,005	0,01	0,015	0,02	0,025	0,03	0,035	0,04	0,045	●
H.1.4													
H.2.1	200	0,05	0,005	0,008	0,015	0,023	0,03	0,038	0,045	0,053	0,06	0,068	●
H.3.1	150	0,05	0,004	0,006	0,012	0,018	0,024	0,03	0,036	0,042	0,048	0,054	●

Date orientative de așchiere – BlueLine – Freză sferică

			52 258 ... / 52 259 ...										
			Ø DC = 0,1–0,5 mm	Ø DC = 0,6–1,0 mm	Ø DC = 1,5–2,0 mm	Ø DC = 2,5 mm	Ø DC = 3,0 mm	Ø DC = 4 mm	Ø DC = 5 mm	Ø DC = 6 mm	Ø DC = 8 mm	Ø DC = 10 mm	
			a_e 0,05 x DC										
Indice	v_c m/min	$a_{p\,max.}$ x DC	f_z mm										Aer comprimat
P.3.2	190	0,05	0,008	0,01	0,012	0,016	0,02	0,025	0,03	0,04	0,05	0,06	●
P.3.3	190	0,05	0,008	0,01	0,012	0,016	0,02	0,025	0,03	0,04	0,05	0,06	●
H.1.1	165	0,05	0,004	0,005	0,006	0,008	0,01	0,014	0,017	0,028	0,038	0,048	●
H.1.2	**145**	**0,05**	0,004	0,004	0,005	0,006	0,008	0,012	0,015	0,025	0,035	0,045	●
H.1.3	**105**	**0,05**	0,003	0,004	0,005	0,005	0,006	0,01	0,014	0,022	0,03	0,04	●
H.1.4													
H.2.1	**190**	**0,05**	0,008	0,01	0,012	0,016	0,02	0,025	0,03	0,04	0,05	0,06	●
H.3.1	**145**	**0,05**	0,004	0,004	0,005	0,006	0,008	0,012	0,015	0,025	0,035	0,045	●

			52 256 ... / 52 257 ... / 52 302 ... / 52 303 ... / 52 404 ... / 52 405 ...									
			Ø DC = 0,1–0,5 mm	Ø DC = 0,6–1,0 mm	Ø DC = 1,1–1,5 mm	Ø DC = 1,6–2,0 mm	Ø DC = 2,5 mm	Ø DC = 3,0 mm	Ø DC = 4 mm	Ø DC = 5 mm	Ø DC = 6 mm	Ø DC = 7 mm	
			a_e 0,05 x DC										
Indice	v_c m/min	$a_{p\,max.}$ x DC	f_z mm										Aer comprimat
P.3.2	200	0,05	0,01	0,012	0,015	0,019	0,025	0,03	0,033	0,036	0,04	0,04	●
P.3.3	200	0,05	0,01	0,012	0,015	0,019	0,025	0,03	0,033	0,036	0,04	0,04	●
H.1.1	170	0,05	0,005	0,006	0,006	0,008	0,011	0,015	0,02	0,024	0,027	0,035	●
H.1.2	**150**	0,05	0,005	0,006	0,006	0,008	0,01	0,013	0,018	0,022	0,025	0,032	●
H.1.3	**110**	0,05	0,004	0,005	0,005	0,007	0,009	0,013	0,016	0,021	0,025	0,03	●
H.1.4													
H.2.1	**200**	0,05	0,01	0,012	0,015	0,019	0,025	0,03	0,033	0,036	0,04	0,04	●
H.3.1	**150**	0,05	0,005	0,006	0,006	0,008	0,01	0,013	0,018	0,022	0,025	0,032	●

			52 352 ... / 52 355 ...											
			Ø DC = 0,6–0,8 mm	Ø DC = 1 mm	Ø DC = 1,2–1,5 mm	Ø DC = 2 mm	Ø DC = 3 mm	Ø DC = 4 mm	Ø DC = 5 mm	Ø DC = 6 mm	Ø DC = 8 mm	Ø DC = 10 mm	Ø DC = 12 mm	
			a_e 0,05 x DC											
Indice	v_c m/min	$a_{p\,max.}$ x DC	f_z mm											Aer comprimat
P.3.2	**200**	0,05	0,006	0,008	0,01	0,015	0,03	0,045	0,06	0,075	0,09	0,105	0,12	●
P.3.3	**200**	0,05	0,006	0,008	0,01	0,015	0,03	0,045	0,06	0,075	0,09	0,105	0,12	●
H.1.1	**170**	0,05	0,006	0,008	0,01	0,015	0,03	0,045	0,06	0,075	0,09	0,105	0,12	●
H.1.2	**150**	0,05	0,004	0,006	0,008	0,012	0,024	0,036	0,048	0,06	0,072	0,084	0,096	●
H.1.3	**110**	0,05	0,004	0,005	0,007	0,01	0,02	0,03	0,04	0,05	0,06	0,07	0,08	●
H.1.4														
H.2.1	**200**	0,05	0,006	0,008	0,01	0,015	0,03	0,045	0,06	0,075	0,09	0,105	0,12	●
H.3.1	**150**	0,05	0,004	0,006	0,008	0,012	0,024	0,036	0,048	0,06	0,072	0,084	0,096	●

	52 258 ... / 52 259 ...			
	Ø DC = 12 mm	Ø DC = 16 mm	Ø DC = 20 mm	Aer comprimat
	a_e 0,05 x DC			
Indice	f_z mm			
P.3.2	0,07	0,09	0,1	●
P.3.3	0,07	0,09	0,1	●
H.1.1	0,058	0,078	0,09	●
H.1.2	0,055	0,075	0,08	●
H.1.3	0,05	0,07	0,07	●
H.1.4				
H.2.1	0,07	0,09	0,1	●
H.3.1	0,055	0,075	0,08	●

	52 256 ... / 52 257 ... / 52 302 ... / 52 303 ... / 52 404 ... / 52 405 ...							
	Ø DC = 8 mm	Ø DC = 9 mm	Ø DC = 10 mm	Ø DC = 12 mm	Ø DC = 14 mm	Ø DC = 16 mm	Ø DC = 20 mm	Aer comprimat
	a_e 0,05 x DC							
Indice	f_z mm							
P.3.2	0,05	0,06	0,07	0,08	0,09	0,1	0,12	●
P.3.3	0,05	0,06	0,07	0,08	0,09	0,1	0,12	●
H.1.1	0,042	0,048	0,058	0,068	0,078	0,088	0,105	●
H.1.2	0,039	0,045	0,055	0,065	0,075	0,085	0,1	●
H.1.3	0,035	0,04	0,05	0,06	0,07	0,08	0,09	●
H.1.4								
H.2.1	0,05	0,06	0,07	0,08	0,09	0,1	0,12	●
H.3.1	0,039	0,045	0,055	0,065	0,075	0,085	0,1	●

Date orientative de așchiere – BlueLine – Freză torică

			52 304...									
			Ø DC = 0,5–1,5 mm	Ø DC = 2,0–3,0 mm	Ø DC = 4 mm	Ø DC = 5 mm	Ø DC = 6 mm	Ø DC = 8 mm	Ø DC = 10 mm	Ø DC = 12 mm	Ø DC = 16 mm	Aer comprimat
			a_e 0,05 x DC									
Indice	v_c m/min	$a_{p\,max.}$ x DC	f_z mm									
P.3.2	190	1,0	0,012	0,028	0,055	0,055	0,065	0,075	0,09	0,1	0,12	●
P.3.3	190	1,0	0,012	0,028	0,055	0,055	0,065	0,075	0,09	0,1	0,12	●
H.1.1	160	1,0	0,007	0,023	0,04	0,04	0,055	0,07	0,082	0,09	0,11	●
H.1.2	**140**	1,0	0,006	0,02	0,038	0,038	0,052	0,065	0,08	0,085	0,105	●
H.1.3	**100**	1,0	0,005	0,018	0,035	0,035	0,05	0,06	0,075	0,08	0,1	●
H.1.4												
H.2.1	**190**	1,0	0,012	0,028	0,055	0,055	0,065	0,075	0,09	0,1	0,12	●
H.3.1	**140**	1,0	0,006	0,02	0,038	0,038	0,052	0,065	0,08	0,085	0,105	●

			52 305...						
			Ø DC = 1,0–1,5 mm	Ø DC = 2 mm	Ø DC = 3 mm	Ø DC = 4 mm	Ø DC = 5 mm	Ø DC = 6 mm	Aer comprimat
			a_e 0,05 x DC						
Indice	v_c m/min	$a_{p\,max.}$ x DC	f_z mm						
P.3.2	190	1,0	0,01	0,025	0,025	0,05	0,05	0,06	●
P.3.3	190	1,0	0,01	0,025	0,025	0,05	0,05	0,06	●
H.1.1	160	1,0	0,005	0,02	0,02	0,035	0,035	0,05	●
H.1.2	**140**	1,0	0,004	0,017	0,017	0,033	0,033	0,053	●
H.1.3	**100**	1,0	0,003	0,015	0,015	0,03	0,03	0,005	●
H.1.4									
H.2.1	**190**	1,0	0,01	0,025	0,025	0,05	0,05	0,06	●
H.3.1	**140**	1,0	0,004	0,017	0,017	0,033	0,033	0,053	●

			52 361...									
			Ø DC = 0,8–1,0 mm	Ø DC = 1,2–1,5 mm	Ø DC = 2 mm	Ø DC = 3 mm	Ø DC = 4 mm	Ø DC = 6 mm	Ø DC = 8 mm	Ø DC = 10 mm	Ø DC = 12 mm	Aer comprimat
			a_e 0,1 x DC									
Indice	v_c m/min	$a_{p\,max.}$ x DC	f_z mm									
P.3.2	200	0,5	0,008	0,01	0,015	0,03	0,045	0,075	0,09	0,105	0,12	●
P.3.3	200	0,5	0,008	0,01	0,015	0,03	0,045	0,075	0,09	0,105	0,12	●
H.1.1	170	0,5	0,008	0,01	0,015	0,03	0,045	0,075	0,09	0,105	0,12	●
H.1.2	**150**	0,5	0,006	0,008	0,012	0,024	0,036	0,06	0,072	0,084	0,096	●
H.1.3	**110**	0,5	0,005	0,007	0,01	0,02	0,03	0,05	0,06	0,07	0,08	●
H.1.4												
H.2.1	**200**	0,5	0,008	0,01	0,015	0,03	0,045	0,075	0,09	0,105	0,12	●
H.3.1	**150**	0,5	0,006	0,008	0,012	0,024	0,036	0,06	0,072	0,084	0,096	●

Indice	v_c m/min	$a_{p\,max.}$ x DC	52 304... Ø DC = 0,5–1,5 mm	Ø DC = 2,0–3,0 mm	Ø DC = 4 mm	Ø DC = 5 mm	Ø DC = 6 mm	Ø DC = 8 mm	Ø DC = 10 mm	Ø DC = 12 mm	Ø DC = 16 mm	Aer comprimat
			a_e 0,05 x DC									
			f_z mm									
P.3.2	**190**	**0,05**	0,016	0,032	0,06	0,06	0,08	0,09	0,1	0,12	0,14	●
P.3.3	**190**	**0,05**	0,016	0,032	0,06	0,06	0,08	0,09	0,1	0,12	0,14	●
H.1.1	**160**	**0,05**	0,011	0,028	0,05	0,05	0,07	0,08	0,09	0,1	0,13	●
H.1.2	**140**	**0,05**	0,01	0,025	0,044	0,044	0,07	0,075	0,088	0,085	0,125	●
H.1.3	**100**	**0,05**	0,009	0,021	0,04	0,04	0,065	0,07	0,085	0,08	0,12	●
H.1.4												
H.2.1	**190**	**0,05**	0,016	0,032	0,06	0,06	0,08	0,09	0,1	0,12	0,14	●
H.3.1	**140**	**0,05**	0,01	0,025	0,044	0,044	0,07	0,075	0,088	0,085	0,125	●

Indice	v_c m/min	$a_{p\,max.}$ x DC	52 305... Ø DC = 1,0–1,5 mm	Ø DC = 2 mm	Ø DC = 3 mm	Ø DC = 4 mm	Ø DC = 5 mm	Ø DC = 6 mm	Aer comprimat
			a_e 0,05 x DC						
			f_z mm						
P.3.2	190	0,05	0,014	0,03	0,03	0,055	0,055	0,07	●
P.3.3	190	0,05	0,014	0,03	0,03	0,055	0,055	0,07	●
H.1.1	160	0,05	0,009	0,025	0,025	0,045	0,045	0,06	●
H.1.2	**140**	0,05	0,008	0,022	0,022	0,04	0,04	0,058	●
H.1.3	**100**	0,05	0,007	0,018	0,018	0,035	0,035	0,05	●
H.1.4									
H.2.1	**190**	0,05	0,014	0,03	0,03	0,055	0,055	0,07	●
H.3.1	**140**	0,05	0,008	0,022	0,022	0,04	0,04	0,058	●

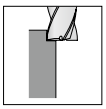

Indice	v_c m/min	$a_{p\,max.}$ x DC	52 361... Ø DC = 0,8–1,0 mm	Ø DC = 1,2–1,5 mm	Ø DC = 2 mm	Ø DC = 3 mm	Ø DC = 4 mm	Ø DC = 6 mm	Ø DC = 8 mm	Ø DC = 10 mm	Ø DC = 12 mm	Aer comprimat
			a_e 0,1 x DC									
			f_z mm									
P.3.2	200	0,05	0,008	0,01	0,015	0,03	0,045	0,075	0,09	0,105	0,12	●
P.3.3	200	0,05	0,008	0,01	0,015	0,03	0,045	0,075	0,09	0,105	0,12	●
H.1.1	170	0,05	0,008	0,01	0,015	0,03	0,045	0,075	0,09	0,105	0,12	●
H.1.2	**150**	0,05	0,006	0,008	0,012	0,024	0,036	0,06	0,072	0,084	0,096	●
H.1.3	**110**	0,05	0,005	0,007	0,01	0,02	0,03	0,05	0,06	0,07	0,08	●
H.1.4												
H.2.1	**200**	0,05	0,008	0,01	0,015	0,03	0,045	0,075	0,09	0,105	0,12	●
H.3.1	**150**	0,05	0,006	0,008	0,012	0,024	0,036	0,06	0,072	0,084	0,096	●

Date orientative de așchiere – freze PDC

		50 011 ... / 50 012 ...		50 010 ... / 50 013 ...		50 014 ...		50 015 ...			
Indice	v_c m/min	a_p max.	a_e	a_p max.	a_e	a_p max.	a_e	a_p max.	a_e	a_p max.	a_e
N.1.1	900	0,15xDC	1xDC	1xDC	0,1xDC	0,15xDC	0,1xDC	0,9xAPMX	0,3xDC	0,1xDC	1xDC
N.1.2	900	0,15xDC	1xDC	1xDC	0,1xDC	0,15xDC	0,1xDC	0,9xAPMX	0,3xDC	0,1xDC	1xDC
N.2.1	700	0,15xDC	1xDC	1xDC	0,1xDC	0,15xDC	0,1xDC	0,9xAPMX	0,3xDC	0,1xDC	1xDC
N.2.2	600	0,15xDC	1xDC	1xDC	0,1xDC	0,15xDC	0,1xDC	0,9xAPMX	0,3xDC	0,1xDC	1xDC
N.2.3	400	0,15xDC	1xDC	1xDC	0,1xDC	0,15xDC	0,1xDC	0,9xAPMX	0,3xDC	0,1xDC	1xDC
N.3.1	500							0,9xAPMX	0,3xDC	0,1xDC	1xDC
N.3.2											
N.3.3											
N.4.1	900							0,9xAPMX	0,3xDC	0,1xDC	1xDC
O.1.1	120	0,2xDC	1xDC	1xDC	0,1xDC	0,2xDC	0,1xDC	0,9xAPMX	0,3xDC	0,1xDC	1xDC
O.1.2	250	0,2xDC	1xDC	1xDC	0,1xDC	0,2xDC	0,1xDC	0,9xAPMX	0,3xDC	0,1xDC	1xDC
O.2.1											
O.2.2	200-300	0,2xDC	1xDC	1xDC	0,1xDC	0,2xDC	0,1xDC	0,9xAPMX	0,3xDC	0,1xDC	1xDC
O.3.1	650	0,2xDC	1xDC	1xDC	0,1xDC	0,2xDC	0,1xDC	0,9xAPMX	0,3xDC	0,1xDC	1xDC

		50 016 ... / 50 017 ...				50 018 ...				50 020 ...			
Indice	v_c m/min	a_p max.	a_e	a_p max.	a_e	a_p max.	a_e	a_p max.	a_e	a_p max.	a_e	a_p max.	a_e
N.1.1	900	0,9xAPMX	0,3xDC	0,1xDC	1xDC	0,8xAPMX	0,3xDC	0,1xDC	0,8xDC	1,2xAPMX	0,2xDC	1xDC	1xDC
N.1.2	900	0,9xAPMX	0,3xDC	0,1xDC	1xDC	0,8xAPMX	0,3xDC	0,1xDC	0,8xDC	1,2xAPMX	0,2xDC	1xDC	1xDC
N.2.1	700	0,9xAPMX	0,3xDC	0,1xDC	1xDC	0,8xAPMX	0,3xDC	0,1xDC	0,8xDC	1,2xAPMX	0,2xDC	1xDC	1xDC
N.2.2	600	0,9xAPMX	0,3xDC	0,1xDC	1xDC	0,8xAPMX	0,3xDC	0,1xDC	0,8xDC	1,2xAPMX	0,2xDC	1xDC	1xDC
N.2.3	400	0,9xAPMX	0,3xDC	0,1xDC	1xDC	0,8xAPMX	0,3xDC	0,1xDC	0,8xDC	1,2xAPMX	0,2xDC	1xDC	1xDC
N.3.1	500	0,9xAPMX	0,3xDC	0,1xDC	1xDC	0,8xAPMX	0,3xDC	0,1xDC	0,8xDC	1,2xAPMX	0,2xDC	1xDC	1xDC
N.3.2													
N.3.3													
N.4.1	900	0,9xAPMX	0,3xDC	0,1xDC	1xDC	0,8xAPMX	0,3xDC	0,1xDC	0,8xDC	1,2xAPMX	0,2xDC	1xDC	1xDC
O.1.1	120	0,9xAPMX	0,3xDC	0,1xDC	1xDC	0,8xAPMX	0,3xDC	0,1xDC	0,8xDC	1,2xAPMX	0,2xDC	1xDC	1xDC
O.1.2	250	0,9xAPMX	0,3xDC	0,1xDC	1xDC	0,8xAPMX	0,3xDC	0,1xDC	0,8xDC	1,2xAPMX	0,2xDC	1xDC	1xDC
O.2.1													
O.2.2	200–300	0,9xAPMX	0,3xDC	0,1xDC	1xDC	0,8xAPMX	0,3xDC	0,1xDC	0,8xDC	1,2xAPMX	0,2xDC	1xDC	1xDC
O.3.1	650	0,9xAPMX	0,3xDC	0,1xDC	1xDC	0,8xAPMX	0,3xDC	0,1xDC	0,8xDC	1,2xAPMX	0,2xDC	1xDC	1xDC

		50 019 ...				Ø DC = 40 mm	Ø DC = 50 mm	Ø DC = 63 mm	Ø DC = 80 mm	Ø DC = 100 mm	Ø DC = 125 mm	● prima alegere ○ adecvat		
Indice	v_c m/min	a_p max.	a_e	a_p max.	a_e							Emulsie	Aer comprimat	Ungere minimă
N.1.1	2200	0,8xAPMX	0,3xDC	0,1xDC	0,8xDC	0,150	0,150	0,150	0,150	0,150	0,150	●		○
N.1.2	2100	0,8xAPMX	0,3xDC	0,1xDC	0,8xDC	0,150	0,150	0,150	0,150	0,150	0,150	●		○
N.2.1	1850	0,8xAPMX	0,3xDC	0,1xDC	0,8xDC	0,150	0,150	0,150	0,150	0,150	0,150	●		○
N.2.2	1850	0,8xAPMX	0,3xDC	0,1xDC	0,8xDC	0,150	0,150	0,150	0,150	0,150	0,150	●		○
N.2.3	1750	0,8xAPMX	0,3xDC	0,1xDC	0,8xDC	0,150	0,150	0,150	0,150	0,150	0,150	●		○
N.3.1	1000–1500	0,8xAPMX	0,3xDC	0,1xDC	0,8xDC	0,150	0,150	0,150	0,150	0,150	0,150	●		○
N.3.2														
N.3.3														
N.4.1	2200	0,8xAPMX	0,3xDC	0,1xDC	0,8xDC	0,150	0,150	0,150	0,150	0,150	0,150	●		○
O.1.1														
O.1.2														
O.2.1														
O.2.2	500–600	0,8xAPMX	0,3xDC	0,1xDC	0,8xDC	0,230	0,230	0,230	0,230	0,230	0,230	●		○
O.3.1														

Indice	Ø DC = 2 mm	Ø DC = 3mm	Ø DC = 4 mm	Ø DC = 5 mm	Ø DC = 6 mm	Ø DC = 8 mm	Ø DC = 10 mm	Ø DC = 12 mm	Ø DC = 16 mm	Ø DC = 20 mm	Ø DC = 25 mm	Ø DC = 32 mm	● prima alegere ○ adecvat Emulsie	Aer comprimat	Ungere minimă
N.1.1	0,018	0,027	0,035	0,048	0,060	0,065	0,070	0,080	0,090	0,120	0,140	0,160	●		○
N.1.2	0,018	0,027	0,035	0,048	0,060	0,065	0,070	0,080	0,090	0,120	0,140	0,160	●		○
N.2.1	0,018	0,027	0,035	0,048	0,060	0,065	0,070	0,080	0,090	0,120	0,140	0,160	●		○
N.2.2	0,018	0,027	0,035	0,048	0,060	0,065	0,070	0,080	0,090	0,120	0,140	0,160	●		○
N.2.3	0,018	0,027	0,035	0,048	0,060	0,065	0,070	0,080	0,090	0,120	0,140	0,160	●		○
N.3.1							0,070	0,080	0,090	0,120	0,140	0,160	●		○
N.3.2															
N.3.3															
N.4.1							0,070	0,080	0,090	0,120	0,140	0,160	●		○
O.1.1	0,025	0,038	0,050	0,071	0,100	0,150	0,200	0,250	0,300	0,400	0,440	0,460	●		○
O.1.2	0,021	0,031	0,040	0,050	0,060	0,070	0,080	0,115	0,150	0,200	0,220	0,260	●		○
O.2.1															
O.2.2	0,021	0,031	0,040	0,050	0,060	0,070	0,080	0,115	0,150	0,20	0,220	0,260	●		○
O.3.1	0,021	0,031	0,040	0,050	0,060	0,070	0,080	0,115	0,150	0,20	0,220	0,260	●		○

Indice	Ø DC = 2 mm	Ø DC = 3mm	Ø DC = 4 mm	Ø DC = 5 mm	Ø DC = 6 mm	Ø DC = 8 mm	Ø DC = 10 mm	Ø DC = 12 mm	Ø DC = 16 mm	Ø DC = 20 mm	Ø DC = 25 mm	Ø DC = 32 mm	● prima alegere ○ adecvat Emulsie	Aer comprimat	Ungere minimă
N.1.1	0,018	0,027	0,035	0,0475	0,060	0,065	0,070	0,080	0,090	0,120	0,140	0,160	●		○
N.1.2	0,018	0,027	0,035	0,0475	0,060	0,065	0,070	0,080	0,090	0,120	0,140	0,160	●		○
N.2.1	0,018	0,027	0,035	0,0475	0,060	0,065	0,070	0,080	0,090	0,120	0,140	0,160	●		○
N.2.2	0,018	0,027	0,035	0,0475	0,060	0,065	0,070	0,080	0,090	0,120	0,140	0,160	●		○
N.2.3	0,018	0,027	0,035	0,0475	0,060	0,065	0,070	0,080	0,090	0,120	0,140	0,160	●		○
N.3.1							0,070	0,080	0,090	0,120	0,140	0,160	●		○
N.3.2															
N.3.3															
N.4.1							0,070	0,080	0,090	0,120	0,140	0,160	●		○
O.1.1	0,025	0,038	0,050	0,0705	0,100	0,150	0,200	0,250	0,300	0,400	0,440	0,460	●		○
O.1.2	0,021	0,031	0,040	0,050	0,060	0,070	0,080	0,115	0,150	0,200	0,220	0,260	●		○
O.2.1															
O.2.2	0,021	0,031	0,040	0,050	0,060	0,070	0,080	0,115	0,150	0,200	0,220	0,260	●		○
O.3.1	0,021	0,031	0,040	0,050	0,060	0,070	0,080	0,115	0,150	0,200	0,220	0,260	●		○

Date orientative de așchiere – S-Cut – Freză deget, scurtă – lungă

			52 205 ... / 52 223 ... / 52 224 ... / 52 225 ... / 52 228 ... / 52 229 ...														
	Tip scurt / lung		Ø DC = 3 mm			Ø DC = 4 mm			Ø DC = 5 mm			Ø DC = 6 mm			Ø DC = 8 mm		
			a_e 0,1–0,2 x DC	a_e 0,3–0,4 x DC	a_e 0,6–1,0 x DC	a_e 0,1–0,2 x DC	a_e 0,3–0,4 x DC	a_e 0,6–1,0 x DC	a_e 0,1–0,2 x DC	a_e 0,3–0,4 x DC	a_e 0,6–1,0 x DC	a_e 0,1–0,2 x DC	a_e 0,3–0,4 x DC	a_e 0,6–1,0 x DC	a_e 0,1–0,2 x DC	a_e 0,3–0,4 x DC	a_e 0,6–1,0 x DC
Indice	v_c m/min	$a_{p\,max.}$ x DC	f_z mm			f_z mm			f_z mm			f_z mm			f_z mm		
P.1.1	**150**	1,0	0,036	0,028	0,02	0,049	0,038	0,028	0,071	0,053	0,036	0,095	0,071	0,047	0,127	0,092	0,069
P.1.2	**150**	1,0	0,039	0,03	0,022	0,054	0,041	0,03	0,078	0,058	0,039	0,104	0,077	0,052	0,138	0,104	0,069
P.1.3	**130**	1,0	0,039	0,03	0,022	0,054	0,041	0,03	0,078	0,058	0,039	0,104	0,077	0,052	0,138	0,104	0,069
P.1.4	**140**	1,0	0,039	0,03	0,022	0,054	0,041	0,03	0,078	0,058	0,039	0,104	0,077	0,052	0,138	0,104	0,069
P.1.5	**120**	1,0	0,039	0,03	0,022	0,054	0,041	0,03	0,078	0,058	0,039	0,104	0,077	0,052	0,138	0,104	0,069
P.2.1	**140**	1,0	0,039	0,03	0,022	0,054	0,041	0,03	0,078	0,058	0,039	0,104	0,077	0,052	0,138	0,104	0,069
P.2.2	**120**	1,0	0,039	0,03	0,022	0,054	0,041	0,03	0,078	0,058	0,039	0,104	0,077	0,052	0,138	0,104	0,069
P.2.3	**140**	1,0	0,039	0,03	0,022	0,054	0,041	0,03	0,078	0,058	0,039	0,104	0,077	0,052	0,138	0,104	0,069
P.2.4	**120**	1,0	0,039	0,03	0,022	0,054	0,041	0,03	0,078	0,058	0,039	0,104	0,077	0,052	0,138	0,104	0,069
P.3.1	**100**	1,0	0,023	0,017	0,013	0,032	0,024	0,017	0,046	0,035	0,023	0,061	0,045	0,03	0,081	0,058	0,046
P.3.2	**120**	1,0	0,025	0,02	0,015	0,036	0,028	0,021	0,052	0,039	0,026	0,069	0,052	0,035	0,092	0,069	0,046
P.3.3	**100**	1,0	0,025	0,02	0,015	0,036	0,028	0,021	0,052	0,039	0,026	0,069	0,052	0,035	0,092	0,069	0,046
P.4.1	**130**	1,0	0,023	0,017	0,013	0,032	0,024	0,017	0,046	0,035	0,023	0,061	0,045	0,03	0,081	0,058	0,046
P.4.2	**110**	1,0	0,023	0,017	0,013	0,032	0,024	0,017	0,046	0,035	0,023	0,061	0,045	0,03	0,081	0,058	0,046
M.1.1	**100**	1,0	0,023	0,017	0,013	0,032	0,024	0,017	0,046	0,035	0,023	0,061	0,045	0,03	0,081	0,058	0,046
M.2.1	**50**	1,0	0,02	0,015	0,012	0,028	0,021	0,015	0,039	0,029	0,02	0,053	0,039	0,026	0,069	0,029	0,035
M.3.1	**100**	1,0	0,023	0,017	0,013	0,032	0,024	0,017	0,046	0,035	0,023	0,061	0,045	0,03	0,081	0,058	0,046
K.1.1	**200**	1,0	0,046	0,036	0,025	0,063	0,049	0,036	0,091	0,068	0,046	0,122	0,091	0,061	0,161	0,127	0,081
K.1.2	**200**	1,0	0,046	0,036	0,025	0,063	0,049	0,036	0,091	0,068	0,046	0,122	0,091	0,061	0,161	0,127	0,081
K.2.1	**220**	1,0	0,039	0,03	0,022	0,054	0,041	0,03	0,078	0,058	0,039	0,104	0,077	0,052	0,138	0,104	0,069
K.2.2	**200**	1,0	0,039	0,03	0,022	0,054	0,041	0,03	0,078	0,058	0,039	0,104	0,077	0,052	0,138	0,104	0,069
K.3.1	**180**	1,0	0,039	0,03	0,022	0,054	0,041	0,03	0,078	0,058	0,039	0,104	0,077	0,052	0,138	0,104	0,069
K.3.2	**160**	1,0	0,032	0,025	0,018	0,046	0,036	0,025	0,066	0,048	0,032	0,087	0,064	0,044	0,115	0,092	0,058
N.1.1																	
N.1.2																	
N.2.1																	
N.2.2																	
N.2.3																	
N.3.1	250	1,0	0,036	0,028	0,02	0,049	0,038	0,028	0,071	0,053	0,036	0,095	0,071	0,047	0,127	0,092	0,069
N.3.2	250	1,0	0,036	0,028	0,02	0,049	0,038	0,028	0,071	0,053	0,036	0,095	0,071	0,047	0,127	0,092	0,069
N.3.3	250	1,0	0,036	0,028	0,02	0,049	0,038	0,028	0,071	0,053	0,036	0,095	0,071	0,047	0,127	0,092	0,069
N.4.1		1,0															
S.1.1	50	0,5	0,02	0,015	0,012	0,028	0,021	0,015	0,039	0,029	0,02	0,053	0,039	0,026	0,069	0,029	0,035
S.1.2	50	0,5	0,02	0,015	0,012	0,028	0,021	0,015	0,039	0,029	0,02	0,053	0,039	0,026	0,069	0,029	0,035
S.2.1	30	0,5	0,018	0,014	0,01	0,025	0,02	0,014	0,037	0,026	0,018	0,048	0,036	0,024	0,069	0,046	0,035
S.2.2	30	0,5	0,018	0,014	0,01	0,025	0,02	0,014	0,037	0,026	0,018	0,048	0,036	0,024	0,069	0,046	0,035
S.2.3	30	0,5	0,018	0,014	0,01	0,025	0,02	0,014	0,037	0,026	0,018	0,048	0,036	0,024	0,069	0,046	0,035
S.3.1	120	0,5	0,029	0,022	0,016	0,04	0,031	0,023	0,058	0,044	0,029	0,077	0,058	0,039	0,104	0,081	0,058
S.3.2	110	0,5	0,029	0,022	0,016	0,04	0,031	0,022	0,058	0,043	0,029	0,076	0,056	0,038	0,104	0,081	0,058
S.3.3	75	0,5	0,025	0,02	0,015	0,036	0,028	0,021	0,052	0,039	0,026	0,069	0,052	0,035	0,092	0,069	0,046
H.1.1	120	0,5	0,023	0,018	0,013	0,032	0,025	0,018	0,047	0,035	0,023	0,062	0,046	0,031	0,081	0,058	0,046
H.1.2	120	0,3	0,023	0,018	0,013	0,032	0,025	0,018	0,047	0,035	0,023	0,062	0,046	0,031	0,081	0,058	0,046
H.1.3	120	0,2	0,023	0,018	0,013	0,032	0,025	0,018	0,047	0,035	0,023	0,062	0,046	0,031	0,081	0,058	0,046
H.1.4																	
H.2.1																	
H.3.1																	
O.1.1																	
O.1.2																	
O.2.1																	
O.2.2																	
O.3.1																	

La un a_p de 1,5 x DC a se multiplica f_z cu 0,75.
La un a_p de 2,0 x DC a se multiplica f_z cu 0,5.

Unghi de plonjare pentru frezare elicoidală și rampă = 3°

	52 205 ... / 52 223 ... / 52 224 ... / 52 225 ... / 52 228 ... / 52 229 ...															● prima alegere ○ adecvat		
	Ø DC = 10 mm			Ø DC = 12 mm			Ø DC = 16 mm			Ø DC = 20 mm			Ø DC = 25 mm					
	a_e 0,1–0,2 x DC	a_e 0,3–0,4 x DC	a_e 0,6–1,0 x DC	a_e 0,1–0,2 x DC	a_e 0,3–0,4 x DC	a_e 0,6–1,0 x DC	a_e 0,1–0,2 x DC	a_e 0,3–0,4 x DC	a_e 0,6–1,0 x DC	a_e 0,1–0,2 x DC	a_e 0,3–0,4 x DC	a_e 0,6–1,0 x DC	a_e 0,1–0,2 x DC	a_e 0,3–0,4 x DC	a_e 0,6–1,0 x DC			
Indice	f_z mm			f_z mm			f_z mm			f_z mm			f_z mm			Emulsie	Aer comprimat	Ungere minimă
P.1.1	0,161	0,115	0,081	0,173	0,127	0,029	0,184	0,15	0,115	0,23	0,184	0,138	0,292	0,234	0,175	●	○	○
P.1.2	0,173	0,127	0,092	0,196	0,138	0,092	0,207	0,161	0,127	0,242	0,196	0,161	0,307	0,248	0,204	●	○	○
P.1.3	0,173	0,127	0,092	0,196	0,138	0,092	0,207	0,161	0,127	0,242	0,196	0,161	0,307	0,248	0,204	●	○	○
P.1.4	0,173	0,127	0,092	0,196	0,138	0,092	0,207	0,161	0,127	0,242	0,196	0,161	0,307	0,248	0,204	●	○	○
P.1.5	0,173	0,127	0,092	0,196	0,138	0,092	0,207	0,161	0,127	0,242	0,196	0,161	0,307	0,248	0,204	●	○	○
P.2.1	0,173	0,127	0,092	0,196	0,138	0,092	0,207	0,161	0,127	0,242	0,196	0,161	0,307	0,248	0,204	●	○	○
P.2.2	0,173	0,127	0,092	0,196	0,138	0,092	0,207	0,161	0,127	0,242	0,196	0,161	0,307	0,248	0,204	●	○	○
P.2.3	0,173	0,127	0,092	0,196	0,138	0,092	0,207	0,161	0,127	0,242	0,196	0,161	0,307	0,248	0,204	●	○	○
P.2.4	0,173	0,127	0,092	0,196	0,138	0,092	0,207	0,161	0,127	0,242	0,196	0,161	0,307	0,248	0,204	●	○	○
P.3.1	0,104	0,081	0,046	0,115	0,081	0,058	0,115	0,092	0,069	0,15	0,115	0,092	0,19	0,146	0,117	●		
P.3.2	0,115	0,092	0,058	0,127	0,092	0,069	0,138	0,104	0,081	0,161	0,138	0,104	0,204	0,175	0,131	●	○	○
P.3.3	0,115	0,092	0,058	0,127	0,092	0,069	0,138	0,104	0,081	0,161	0,138	0,104	0,204	0,175	0,131	●	○	○
P.4.1	0,104	0,081	0,046	0,115	0,081	0,058	0,115	0,092	0,069	0,15	0,115	0,092	0,19	0,146	0,117	●		
P.4.2	0,104	0,081	0,046	0,115	0,081	0,058	0,115	0,092	0,069	0,15	0,115	0,092	0,19	0,146	0,117	●		
M.1.1	0,104	0,081	0,046	0,115	0,081	0,058	0,115	0,092	0,069	0,15	0,115	0,092	0,19	0,146	0,117	●		
M.2.1	0,092	0,069	0,046	0,092	0,069	0,046	0,104	0,081	0,058	0,127	0,104	0,081	0,161	0,131	0,102	●		
M.3.1	0,104	0,081	0,046	0,115	0,081	0,058	0,115	0,092	0,069	0,15	0,115	0,092	0,19	0,146	0,117	●		
K.1.1	0,207	0,15	0,104	0,219	0,161	0,115	0,242	0,184	0,138	0,288	0,23	0,184	0,365	0,292	0,234	○	●	○
K.1.2	0,207	0,15	0,104	0,219	0,161	0,115	0,242	0,184	0,138	0,288	0,23	0,184	0,365	0,292	0,234	○	●	○
K.2.1	0,173	0,127	0,092	0,196	0,138	0,092	0,207	0,161	0,127	0,242	0,196	0,161	0,307	0,248	0,204	○	●	○
K.2.2	0,173	0,127	0,092	0,196	0,138	0,092	0,207	0,161	0,127	0,242	0,196	0,161	0,307	0,248	0,204	○	●	○
K.3.1	0,173	0,127	0,092	0,196	0,138	0,092	0,207	0,161	0,127	0,242	0,196	0,161	0,307	0,248	0,204	○	●	○
K.3.2	0,15	0,104	0,069	0,161	0,115	0,081	0,173	0,127	0,104	0,207	0,173	0,127	0,263	0,219	0,161	○	●	○
N.1.1																		
N.1.2																		
N.2.1																		
N.2.2																		
N.2.3																		
N.3.1	0,161	0,115	0,081	0,173	0,127	0,092	0,184	0,15	0,127	0,23	0,184	0,138	0,292	0,234	0,175	●		○
N.3.2	0,161	0,115	0,081	0,173	0,127	0,092	0,184	0,15	0,127	0,23	0,184	0,138	0,292	0,234	0,175	●		○
N.3.3	0,161	0,115	0,081	0,173	0,127	0,092	0,184	0,15	0,115	0,23	0,184	0,138	0,292	0,234	0,175	●		○
N.4.1																		
S.1.1	0,092	0,069	0,046	0,092	0,069	0,046	0,104	0,081	0,058	0,127	0,104	0,081	0,161	0,131	0,102	●		
S.1.2	0,092	0,069	0,046	0,092	0,069	0,046	0,104	0,081	0,058	0,127	0,104	0,081	0,161	0,131	0,102	●		
S.2.1	0,081	0,058	0,046	0,092	0,035	0,046	0,092	0,069	0,058	0,115	0,092	0,069	0,146	0,117	0,088	●		
S.2.2	0,081	0,058	0,046	0,092	0,035	0,046	0,092	0,069	0,058	0,115	0,092	0,069	0,146	0,117	0,088	●		
S.2.3	0,081	0,058	0,046	0,092	0,035	0,046	0,092	0,069	0,058	0,115	0,092	0,069	0,146	0,117	0,088	●		
S.3.1	0,127	0,092	0,069	0,138	0,104	0,069	0,15	0,115	0,092	0,184	0,15	0,115	0,234	0,19	0,146	●		
S.3.2	0,127	0,092	0,069	0,138	0,104	0,069	0,15	0,115	0,092	0,184	0,15	0,115	0,234	0,19	0,146	●		
S.3.3	0,115	0,092	0,058	0,127	0,092	0,069	0,138	0,104	0,081	0,161	0,138	0,104	0,204	0,175	0,131	●		
H.1.1	0,104	0,081	0,058	0,115	0,081	0,058	0,127	0,092	0,069	0,15	0,127	0,092	0,19	0,161	0,117		●	
H.1.2	0,104	0,081	0,058	0,115	0,081	0,058	0,127	0,092	0,069	0,15	0,127	0,092	0,19	0,161	0,117		●	
H.1.3	0,104	0,081	0,058	0,115	0,081	0,058	0,127	0,092	0,069	0,15	0,127	0,092	0,19	0,161	0,117		●	
H.1.4																		
H.2.1																		
H.3.1																		
O.1.1																		
O.1.2																		
O.2.1																		
O.2.2																		
O.3.1																		

14

Date orientative de așchiere – S-Cut – Freză deget, extra lungă

				52 205 ... / 52 226 ... / 52 227 ...													
	Tip extralung			Ø DC = 3,0 mm			Ø DC = 4,0 mm			Ø DC = 5,0 mm			Ø DC = 6,0 mm			Ø DC = 8,0 mm		
				a_e 0,1–0,2 x DC	a_e 0,3–0,4 x DC	a_e 0,6–1,0 x DC	a_e 0,1–0,2 x DC	a_e 0,3–0,4 x DC	a_e 0,6–1,0 x DC	a_e 0,1–0,2 x DC	a_e 0,3–0,4 x DC	a_e 0,6–1,0 x DC	a_e 0,1–0,2 x DC	a_e 0,3–0,4 x DC	a_e 0,6–1,0 x DC	a_e 0,1–0,2 x DC	a_e 0,3–0,4 x DC	a_e 0,6–1,0 x DC
Indice	v_c m/min	$a_{p\,max.}$ x DC		f_z mm			f_z mm			f_z mm			f_z mm			f_z mm		
P.1.1	**130**	1,0	0,5	0,036	0,028	0,02	0,049	0,038	0,028	0,071	0,053	0,036	0,095	0,071	0,047	0,127	0,092	0,069
P.1.2	**120**	1,0	0,5	0,039	0,03	0,022	0,054	0,041	0,03	0,078	0,058	0,039	0,104	0,077	0,052	0,138	0,104	0,069
P.1.3	**100**	1,0	0,5	0,039	0,03	0,022	0,054	0,041	0,03	0,078	0,058	0,039	0,104	0,077	0,052	0,138	0,104	0,069
P.1.4	**120**	1,0	0,5	0,039	0,03	0,022	0,054	0,041	0,03	0,078	0,058	0,039	0,104	0,077	0,052	0,138	0,104	0,069
P.1.5	**100**	1,0	0,5	0,039	0,03	0,022	0,054	0,041	0,03	0,078	0,058	0,039	0,104	0,077	0,052	0,138	0,104	0,069
P.2.1	**110**	1,0	0,5	0,039	0,03	0,022	0,054	0,041	0,03	0,078	0,058	0,039	0,104	0,077	0,052	0,138	0,104	0,069
P.2.2	**100**	1,0	0,5	0,039	0,03	0,022	0,054	0,041	0,03	0,078	0,058	0,039	0,104	0,077	0,052	0,138	0,104	0,069
P.2.3	**100**	1,0	0,5	0,039	0,03	0,022	0,054	0,041	0,03	0,078	0,058	0,039	0,104	0,077	0,052	0,138	0,104	0,069
P.2.4	**90**	1,0	0,5	0,039	0,03	0,022	0,054	0,041	0,03	0,078	0,058	0,039	0,104	0,077	0,052	0,138	0,104	0,069
P.3.1	**70**	1,0	0,5	0,023	0,017	0,013	0,032	0,024	0,017	0,046	0,035	0,023	0,061	0,045	0,03	0,081	0,058	0,046
P.3.2	**100**	1,0	0,5	0,025	0,02	0,015	0,036	0,028	0,021	0,052	0,039	0,026	0,069	0,052	0,035	0,092	0,069	0,046
P.3.3	**90**	1,0	0,5	0,025	0,02	0,015	0,036	0,028	0,021	0,052	0,039	0,026	0,069	0,052	0,035	0,092	0,069	0,046
P.4.1	**70**	1,0	0,5	0,023	0,017	0,013	0,032	0,024	0,017	0,046	0,035	0,023	0,061	0,045	0,03	0,081	0,058	0,046
P.4.2	**60**	1,0	0,5	0,023	0,017	0,013	0,032	0,024	0,017	0,046	0,035	0,023	0,061	0,045	0,03	0,081	0,058	0,046
M.1.1	**60**	1,0	0,5	0,023	0,017	0,013	0,032	0,024	0,017	0,046	0,035	0,023	0,061	0,045	0,03	0,081	0,058	0,046
M.2.1	**40**	1,0	0,5	0,02	0,015	0,012	0,028	0,021	0,015	0,039	0,029	0,02	0,053	0,039	0,026	0,069	0,029	0,035
M.3.1	**60**	1,0	0,5	0,023	0,017	0,013	0,032	0,024	0,017	0,046	0,035	0,023	0,061	0,045	0,03	0,081	0,058	0,046
K.1.1	**180**	1,0	0,5	0,046	0,036	0,025	0,063	0,049	0,036	0,091	0,068	0,046	0,122	0,091	0,061	0,161	0,127	0,081
K.1.2	**140**	1,0	0,5	0,046	0,036	0,025	0,063	0,049	0,036	0,091	0,068	0,046	0,122	0,091	0,061	0,161	0,127	0,081
K.2.1	**180**	1,0	0,5	0,039	0,03	0,022	0,054	0,041	0,03	0,078	0,058	0,039	0,104	0,077	0,052	0,138	0,104	0,069
K.2.2	**140**	1,0	0,5	0,039	0,03	0,022	0,054	0,041	0,03	0,078	0,058	0,039	0,104	0,077	0,052	0,138	0,104	0,069
K.3.1	**140**	1,0	0,5	0,039	0,03	0,022	0,054	0,041	0,03	0,078	0,058	0,039	0,104	0,077	0,052	0,138	0,104	0,069
K.3.2	**120**	1,0	0,5	0,032	0,025	0,018	0,046	0,036	0,025	0,066	0,048	0,032	0,087	0,064	0,044	0,115	0,092	0,058
N.1.1																		
N.1.2																		
N.2.1																		
N.2.2																		
N.2.3																		
N.3.1	250	1,0	0,5	0,036	0,028	0,02	0,049	0,038	0,028	0,071	0,053	0,036	0,095	0,071	0,047	0,127	0,092	0,069
N.3.2	250	1,0	0,5	0,036	0,028	0,02	0,049	0,038	0,028	0,071	0,053	0,036	0,095	0,071	0,047	0,127	0,092	0,069
N.3.3	250	1,0	0,5	0,036	0,028	0,02	0,049	0,038	0,028	0,071	0,053	0,036	0,095	0,071	0,047	0,127	0,092	0,069
N.4.1																		
S.1.1	40	0,5	0,25	0,02	0,015	0,012	0,028	0,021	0,015	0,039	0,029	0,02	0,053	0,039	0,026	0,069	0,029	0,035
S.1.2	40	0,5	0,25	0,02	0,015	0,012	0,028	0,021	0,015	0,039	0,029	0,02	0,053	0,039	0,026	0,069	0,029	0,035
S.2.1	25	0,5	0,25	0,018	0,014	0,01	0,025	0,02	0,014	0,037	0,026	0,018	0,048	0,036	0,024	0,069	0,046	0,035
S.2.2	25	0,5	0,25	0,018	0,014	0,01	0,025	0,02	0,014	0,037	0,026	0,018	0,048	0,036	0,024	0,069	0,046	0,035
S.2.3	25	0,5	0,25	0,018	0,014	0,01	0,025	0,02	0,014	0,037	0,026	0,018	0,048	0,036	0,024	0,069	0,046	0,035
S.3.1	50	0,5	0,25	0,029	0,022	0,016	0,04	0,031	0,023	0,058	0,044	0,029	0,077	0,058	0,039	0,104	0,081	0,058
S.3.2	40	0,5	0,25	0,029	0,022	0,016	0,04	0,031	0,022	0,058	0,043	0,029	0,076	0,056	0,038	0,104	0,081	0,058
S.3.3	40	0,5	0,25	0,025	0,02	0,015	0,036	0,028	0,021	0,052	0,039	0,026	0,069	0,052	0,035	0,092	0,069	0,046
H.1.1	100	0,5	0,5	0,023	0,018	0,013	0,032	0,025	0,018	0,047	0,035	0,023	0,062	0,046	0,031	0,081	0,058	0,046
H.1.2	100	0,5	0,3	0,023	0,018	0,013	0,032	0,025	0,018	0,047	0,035	0,023	0,062	0,046	0,031	0,081	0,058	0,046
H.1.3	100	0,5	0,15	0,023	0,018	0,013	0,032	0,025	0,018	0,047	0,035	0,023	0,062	0,046	0,031	0,081	0,058	0,046
H.1.4																		
H.2.1																		
H.3.1																		
O.1.1																		
O.1.2																		
O.2.1																		
O.2.2																		
O.3.1																		

Unghi de plonjare pentru frezare elicoidală și rampă = 3°

	52 205 ... / 52 226 ... / 52 227 ...															● prima alegere ○ adecvat		
	Ø DC = 10,0 mm			Ø DC = 12 mm			Ø DC = 16 mm			Ø DC = 20,0 mm			Ø DC = 25,0 mm					
	a_e 0,1–0,2 x DC	a_e 0,3–0,4 x DC	a_e 0,6–1,0 x DC	a_e 0,1–0,2 x DC	a_e 0,3–0,4 x DC	a_e 0,6–1,0 x DC	a_e 0,1–0,2 x DC	a_e 0,3–0,4 x DC	a_e 0,6–1,0 x DC	a_e 0,1–0,2 x DC	a_e 0,3–0,4 x DC	a_e 0,6–1,0 x DC	a_e 0,1–0,2 x DC	a_e 0,3–0,4 x DC	a_e 0,6–1,0 x DC	Emulsie	Aer comprimat	Ungere minimă
Indice	f_z mm			f_z mm			f_z mm			f_z mm			f_z mm					
P.1.1	0,161	0,115	0,081	0,173	0,127	0,029	0,184	0,15	0,115	0,23	0,184	0,138	0,276	0,23	0,184	●	○	○
P.1.2	0,173	0,127	0,092	0,196	0,138	0,092	0,207	0,161	0,127	0,242	0,196	0,161	0,288	0,242	0,196	●	○	○
P.1.3	0,173	0,127	0,092	0,196	0,138	0,092	0,207	0,161	0,127	0,242	0,196	0,161	0,288	0,242	0,196	●	○	○
P.1.4	0,173	0,127	0,092	0,196	0,138	0,092	0,207	0,161	0,127	0,242	0,196	0,161	0,288	0,242	0,196	●	○	○
P.1.5	0,173	0,127	0,092	0,196	0,138	0,092	0,207	0,161	0,127	0,242	0,196	0,161	0,288	0,242	0,196	●	○	○
P.2.1	0,173	0,127	0,092	0,196	0,138	0,092	0,207	0,161	0,127	0,242	0,196	0,161	0,288	0,242	0,196	●	○	○
P.2.2	0,173	0,127	0,092	0,196	0,138	0,092	0,207	0,161	0,127	0,242	0,196	0,161	0,288	0,242	0,196	●	○	○
P.2.3	0,173	0,127	0,092	0,196	0,138	0,092	0,207	0,161	0,127	0,242	0,196	0,161	0,288	0,242	0,196	●	○	○
P.2.4	0,173	0,127	0,092	0,196	0,138	0,092	0,207	0,161	0,127	0,242	0,196	0,161	0,288	0,242	0,196	●	○	○
P.3.1	0,104	0,081	0,046	0,115	0,081	0,058	0,115	0,092	0,069	0,15	0,115	0,092	0,184	0,15	0,115	●		
P.3.2	0,115	0,092	0,058	0,127	0,092	0,069	0,138	0,104	0,081	0,161	0,138	0,104	0,184	0,161	0,138	●	○	○
P.3.3	0,115	0,092	0,058	0,127	0,092	0,069	0,138	0,104	0,081	0,161	0,138	0,104	0,184	0,161	0,138	●	○	○
P.4.1	0,104	0,081	0,046	0,115	0,081	0,058	0,115	0,092	0,069	0,15	0,115	0,092	0,184	0,15	0,115	●		
P.4.2	0,104	0,081	0,046	0,115	0,081	0,058	0,115	0,092	0,069	0,15	0,115	0,092	0,184	0,15	0,115	●		
M.1.1	0,104	0,081	0,046	0,115	0,081	0,058	0,115	0,092	0,069	0,15	0,115	0,092	0,184	0,15	0,115	●		
M.2.1	0,092	0,069	0,046	0,092	0,069	0,046	0,104	0,081	0,058	0,127	0,104	0,081	0,15	0,127	0,104	●		
M.3.1	0,104	0,081	0,046	0,115	0,081	0,058	0,115	0,092	0,069	0,15	0,115	0,092	0,184	0,15	0,115	●		
K.1.1	0,207	0,15	0,104	0,219	0,161	0,115	0,242	0,184	0,138	0,288	0,23	0,184	0,345	0,288	0,23	○	●	○
K.1.2	0,207	0,15	0,104	0,219	0,161	0,115	0,242	0,184	0,138	0,288	0,23	0,184	0,345	0,288	0,23	○	●	○
K.2.1	0,173	0,127	0,092	0,196	0,138	0,092	0,207	0,161	0,127	0,242	0,196	0,161	0,288	0,242	0,196	○	●	○
K.2.2	0,173	0,127	0,092	0,196	0,138	0,092	0,207	0,161	0,127	0,242	0,196	0,161	0,288	0,242	0,196	○	●	○
K.3.1	0,173	0,127	0,092	0,196	0,138	0,092	0,207	0,161	0,127	0,242	0,196	0,161	0,288	0,242	0,196	○	●	○
K.3.2	0,15	0,104	0,069	0,161	0,115	0,081	0,173	0,127	0,104	0,207	0,173	0,127	0,242	0,207	0,173	○	●	○
N.1.1																		
N.1.2																		
N.2.1																		
N.2.2																		
N.2.3																		
N.3.1	0,161	0,115	0,081	0,173	0,127	0,092	0,184	0,15	0,127	0,23	0,184	0,138	0,276	0,23	0,184	●		○
N.3.2	0,161	0,115	0,081	0,173	0,127	0,092	0,184	0,15	0,127	0,23	0,184	0,138	0,276	0,23	0,184	●		○
N.3.3	0,161	0,115	0,081	0,173	0,127	0,092	0,184	0,15	0,115	0,23	0,184	0,138	0,276	0,23	0,184	●		○
N.4.1																		
S.1.1	0,092	0,069	0,046	0,092	0,069	0,046	0,104	0,081	0,058	0,127	0,104	0,081	0,15	0,127	0,104	●		
S.1.2	0,092	0,069	0,046	0,092	0,069	0,046	0,104	0,081	0,058	0,127	0,104	0,081	0,15	0,127	0,104	●		
S.2.1	0,081	0,058	0,046	0,092	0,035	0,046	0,092	0,069	0,058	0,115	0,092	0,069	0,138	0,115	0,092	●		
S.2.2	0,081	0,058	0,046	0,092	0,035	0,046	0,092	0,069	0,058	0,115	0,092	0,069	0,138	0,115	0,092	●		
S.2.3	0,081	0,058	0,046	0,092	0,035	0,046	0,092	0,069	0,058	0,115	0,092	0,069	0,138	0,115	0,092	●		
S.3.1	0,127	0,092	0,069	0,138	0,104	0,069	0,15	0,115	0,092	0,184	0,15	0,115	0,219	0,184	0,15	●		
S.3.2	0,127	0,092	0,069	0,138	0,104	0,069	0,15	0,115	0,092	0,184	0,15	0,115	0,219	0,184	0,15	●		
S.3.3	0,115	0,092	0,058	0,127	0,092	0,069	0,138	0,104	0,081	0,161	0,138	0,104	0,184	0,161	0,138	●		
H.1.1	0,104	0,081	0,058	0,115	0,081	0,058	0,127	0,092	0,069	0,15	0,127	0,092	0,173	0,15	0,127		●	
H.1.2	0,104	0,081	0,058	0,115	0,081	0,058	0,127	0,092	0,069	0,15	0,127	0,092	0,173	0,15	0,127		●	
H.1.3	0,104	0,081	0,058	0,115	0,081	0,058	0,127	0,092	0,069	0,15	0,127	0,092	0,173	0,15	0,127		●	
H.1.4																		
H.2.1																		
H.3.1																		
O.1.1																		
O.1.2																		
O.2.1																		
O.2.2																		
O.3.1																		

14

Date orientative de așchiere – S-Cut – freză deget – SC-UNI, ZEFP = 5, lung

			52 230 ...															
	Tip: lung	unghi max. de așchiere	Ø DC = 6 mm				Ø DC = 8 mm				Ø DC = 10 mm				Ø DC = 12 mm			
			a_e 0,05 x DC	a_e 0,1 x DC	a_e 0,15 x DC	h_m	a_e 0,05 x DC	a_e 0,1 x DC	a_e 0,15 x DC	h_m	a_e 0,05 x DC	a_e 0,1 x DC	a_e 0,15 x DC	h_m	a_e 0,05 x DC	a_e 0,1 x DC	a_e 0,15 x DC	h_m
Indice	v_c m/min		f_z mm				f_z mm				f_z mm				f_z mm			
P.1.1	280	50°	0,134	0,095	0,077	0,03	0,157	0,111	0,09	0,035	0,201	0,142	0,116	0,045	0,255	0,18	0,147	0,057
P.1.2	280	50°	0,112	0,079	0,065	0,025	0,143	0,101	0,083	0,032	0,179	0,126	0,103	0,04	0,228	0,161	0,132	0,051
P.1.3	280	50°	0,112	0,079	0,065	0,025	0,143	0,101	0,083	0,032	0,179	0,126	0,103	0,04	0,228	0,161	0,132	0,051
P.1.4	260	50°	0,112	0,079	0,065	0,025	0,143	0,101	0,083	0,032	0,179	0,126	0,103	0,04	0,228	0,161	0,132	0,051
P.1.5	260	50°	0,112	0,079	0,065	0,025	0,143	0,101	0,083	0,032	0,179	0,126	0,103	0,04	0,228	0,161	0,132	0,051
P.2.1	280	50°	0,134	0,095	0,077	0,03	0,157	0,111	0,09	0,035	0,201	0,142	0,116	0,045	0,255	0,18	0,147	0,057
P.2.2	280	50°	0,134	0,095	0,077	0,03	0,157	0,111	0,09	0,035	0,201	0,142	0,116	0,045	0,255	0,18	0,147	0,057
P.2.3	280	50°	0,112	0,079	0,065	0,025	0,143	0,101	0,083	0,032	0,179	0,126	0,103	0,04	0,228	0,161	0,132	0,051
P.2.4	280	50°	0,112	0,079	0,065	0,025	0,143	0,101	0,083	0,032	0,179	0,126	0,103	0,04	0,228	0,161	0,132	0,051
P.3.1	160	50°	0,08	0,057	0,046	0,018	0,098	0,07	0,057	0,022	0,125	0,089	0,072	0,028	0,161	0,114	0,093	0,036
P.3.2	220	50°	0,112	0,079	0,065	0,025	0,143	0,101	0,083	0,032	0,179	0,126	0,103	0,04	0,228	0,161	0,132	0,051
P.3.3	220	50°	0,112	0,079	0,065	0,025	0,143	0,101	0,083	0,032	0,179	0,126	0,103	0,04	0,228	0,161	0,132	0,051
P.4.1	180	50°	0,08	0,057	0,046	0,018	0,098	0,07	0,057	0,022	0,125	0,089	0,072	0,028	0,161	0,114	0,093	0,036
P.4.2	180	50°	0,08	0,057	0,046	0,018	0,098	0,07	0,057	0,022	0,125	0,089	0,072	0,028	0,161	0,114	0,093	0,036
M.1.1	140	45°	0,08	0,057	0,046	0,018	0,098	0,07	0,057	0,022	0,125	0,089	0,072	0,028	0,161	0,114	0,093	0,036
M.2.1	140	45°	0,08	0,057	0,046	0,018	0,098	0,07	0,057	0,022	0,125	0,089	0,072	0,028	0,161	0,114	0,093	0,036
M.3.1	140	45°	0,08	0,057	0,046	0,018	0,098	0,07	0,057	0,022	0,125	0,089	0,072	0,028	0,161	0,114	0,093	0,036
K.1.1	300	50°	0,134	0,095	0,077	0,03	0,157	0,111	0,09	0,035	0,201	0,142	0,116	0,045	0,255	0,18	0,147	0,057
K.1.2	300	50°	0,134	0,095	0,077	0,03	0,157	0,111	0,09	0,035	0,201	0,142	0,116	0,045	0,255	0,18	0,147	0,057
K.2.1	300	50°	0,134	0,095	0,077	0,03	0,157	0,111	0,09	0,035	0,201	0,142	0,116	0,045	0,255	0,18	0,147	0,057
K.2.2	260	50°	0,134	0,095	0,077	0,03	0,157	0,111	0,09	0,035	0,201	0,142	0,116	0,045	0,255	0,18	0,147	0,057
K.3.1	260	50°	0,112	0,079	0,065	0,025	0,157	0,111	0,09	0,035	0,179	0,126	0,103	0,04	0,228	0,161	0,132	0,051
K.3.2	200	50°	0,112	0,079	0,065	0,025	0,157	0,111	0,09	0,035	0,179	0,126	0,103	0,04	0,228	0,161	0,132	0,051
N.1.1																		
N.1.2																		
N.2.1																		
N.2.2																		
N.2.3																		
N.3.1																		
N.3.2																		
N.3.3																		
N.4.1																		
S.1.1	140	40°	0,08	0,057	0,046	0,018	0,098	0,07	0,057	0,022	0,125	0,089	0,072	0,028	0,161	0,114	0,093	0,036
S.1.2	140	40°	0,08	0,057	0,046	0,018	0,098	0,07	0,057	0,022	0,125	0,089	0,072	0,028	0,161	0,114	0,093	0,036
S.2.1	60	40°	0,045	0,032	0,026	0,01	0,054	0,038	0,031	0,012	0,067	0,047	0,039	0,015	0,085	0,06	0,049	0,019
S.2.2	60	40°	0,045	0,032	0,026	0,01	0,054	0,038	0,031	0,012	0,067	0,047	0,039	0,015	0,085	0,06	0,049	0,019
S.2.3	60	40°	0,045	0,032	0,026	0,01	0,054	0,038	0,031	0,012	0,067	0,047	0,039	0,015	0,085	0,06	0,049	0,019
S.3.1	140	40°	0,045	0,032	0,026	0,01	0,072	0,051	0,041	0,016	0,089	0,063	0,052	0,02	0,112	0,079	0,065	0,025
S.3.2	120	40°	0,045	0,032	0,026	0,01	0,072	0,051	0,041	0,016	0,089	0,063	0,052	0,02	0,112	0,079	0,065	0,025
S.3.3	100	40°	0,045	0,032	0,026	0,01	0,054	0,038	0,031	0,012	0,067	0,047	0,039	0,015	0,085	0,06	0,049	0,019
H.1.1																		
H.1.2																		
H.1.3																		
H.1.4																		
H.2.1																		
H.3.1																		
O.1.1																		
O.1.2																		
O.2.1																		
O.2.2																		
O.3.1																		

Adâncimea de așchiere corespunzător lungimii de tăiere

	52 230 ...										
	Ø DC = 16 mm				Ø DC = 20 mm				● prima alegere		
									○ adecvat		
	a_e 0,05 x DC	a_e 0,1 x DC	a_e 0,15 x DC	h_m	a_e 0,05 x DC	a_e 0,1 x DC	a_e 0,15 x DC	h_m			
Indice	f_z mm				f_z mm				Emulsie	Aer comprimat	Ungere minimă
P.1.1	0,291	0,206	0,168	0,065	0,335	0,237	0,194	0,075	○	●	○
P.1.2	0,268	0,19	0,155	0,06	0,291	0,206	0,168	0,065	○	●	○
P.1.3	0,268	0,19	0,155	0,06	0,291	0,206	0,168	0,065	○	●	○
P.1.4	0,268	0,19	0,155	0,06	0,291	0,206	0,168	0,065	○	●	○
P.1.5	0,268	0,19	0,155	0,06	0,291	0,206	0,168	0,065	○	●	○
P.2.1	0,291	0,206	0,168	0,065	0,335	0,237	0,194	0,075	○	●	○
P.2.2	0,291	0,206	0,168	0,065	0,335	0,237	0,194	0,075	○	●	○
P.2.3	0,268	0,19	0,155	0,06	0,291	0,206	0,168	0,065	○	●	○
P.2.4	0,268	0,19	0,155	0,06	0,291	0,206	0,168	0,065	○	●	○
P.3.1	0,188	0,133	0,108	0,042	0,268	0,19	0,155	0,06	●		
P.3.2	0,268	0,19	0,155	0,06	0,291	0,206	0,168	0,065	○	●	○
P.3.3	0,268	0,19	0,155	0,06	0,291	0,206	0,168	0,065	○	●	○
P.4.1	0,188	0,133	0,108	0,042	0,268	0,19	0,155	0,06	●		
P.4.2	0,188	0,133	0,108	0,042	0,268	0,19	0,155	0,06	●		
M.1.1	0,188	0,133	0,108	0,042	0,268	0,19	0,155	0,06	●		
M.2.1	0,188	0,133	0,108	0,042	0,268	0,19	0,155	0,06	●		
M.3.1	0,188	0,133	0,108	0,042	0,268	0,19	0,155	0,06	●		
K.1.1	0,291	0,206	0,168	0,065	0,335	0,237	0,194	0,075	○	●	○
K.1.2	0,291	0,206	0,168	0,065	0,335	0,237	0,194	0,075	○	●	○
K.2.1	0,291	0,206	0,168	0,065	0,335	0,237	0,194	0,075	○	●	○
K.2.2	0,291	0,206	0,168	0,065	0,335	0,237	0,194	0,075	○	●	○
K.3.1	0,268	0,19	0,155	0,06	0,291	0,206	0,168	0,065	○	●	○
K.3.2	0,268	0,19	0,155	0,06	0,291	0,206	0,168	0,065	○	●	○
N.1.1											
N.1.2											
N.2.1											
N.2.2											
N.2.3											
N.3.1											
N.3.2											
N.3.3											
N.4.1											
S.1.1	0,188	0,133	0,108	0,042	0,268	0,19	0,155	0,06	●		
S.1.2	0,188	0,133	0,108	0,042	0,268	0,19	0,155	0,06	●		
S.2.1	0,116	0,082	0,067	0,026	0,161	0,114	0,093	0,036	●		
S.2.2	0,116	0,082	0,067	0,026	0,161	0,114	0,093	0,036	●		
S.2.3	0,116	0,082	0,067	0,026	0,161	0,114	0,093	0,036	●		
S.3.1	0,157	0,111	0,09	0,035	0,219	0,155	0,127	0,049	●		
S.3.2	0,157	0,111	0,09	0,035	0,219	0,155	0,127	0,049	●		
S.3.3	0,116	0,082	0,067	0,026	0,161	0,114	0,093	0,036	●		
H.1.1											
H.1.2											
H.1.3											
H.1.4											
H.2.1											
H.3.1											
O.1.1											
O.1.2											
O.2.1											
O.2.2											
O.3.1											

Date orientative de așchiere – 3D Finish – fromă de butoi

		52 739 ...				
		Ø DC = 10 mm		● prima alegere ○ adecvat		
		a_e 0,05–0,10 mm	a_e 0,1–0,2 mm			
Indice	v_c m/min	f_z mm		Emulsie	Aer comprimat	Ungere minimă
P.1.1	280	0,07	0,06	●	●	○
P.1.2	250	0,07	0,05	●	●	○
P.1.3	250	0,07	0,05	●	●	○
P.1.4	250	0,07	0,05	●	●	○
P.1.5	250	0,07	0,05	●	●	○
P.2.1	250	0,07	0,05	●	●	○
P.2.2	250	0,07	0,05	●	●	○
P.2.3	210	0,06	0,04	●	●	○
P.2.4	210	0,06	0,04	●	●	○
P.3.1	210	0,06	0,04	●	●	○
P.3.2	200	0,05	0,03		●	
P.3.3	200	0,05	0,03		●	
P.4.1	80	0,05	0,03	●		○
P.4.2	80	0,05	0,03	●		○
M.1.1	60	0,04	0,02	●		○
M.2.1	60	0,04	0,02	●		○
M.3.1	60	0,04	0,02	●		○
K.1.1	280	0,08	0,06		●	
K.1.2	280	0,08	0,06		●	
K.2.1	250	0,07	0,05		●	
K.2.2	250	0,07	0,05		●	
K.3.1	140	0,04	0,03		●	
K.3.2	140	0,04	0,03		●	
N.1.1	600	0,07	0,05	●		○
N.1.2	600	0,06	0,04	●		○
N.2.1	410	0,07	0,05	●		○
N.2.2						
N.2.3						
N.3.1	180	0,08	0,06	●	○	○
N.3.2	180	0,08	0,06	●		○
N.3.3	180	0,08	0,06	●		○
N.4.1	410	0,1	0,08	●		○
S.1.1	30	0,04	0,02	●		
S.1.2	30	0,04	0,02	●		
S.2.1	30	0,04	0,02	●		
S.2.2	30	0,04	0,02	●		
S.2.3	30	0,04	0,02	●		
S.3.1	100	0,04	0,02	●		
S.3.2	80	0,04	0,02	●		
S.3.3	60	0,04	0,02	●		
H.1.1	100	0,05	0,03		●	
H.1.2						
H.1.3						
H.1.4						
H.2.1	130	0,05	0,03		●	
H.3.1	100	0,05	0,03		●	
O.1.1	410	0,1	0,08	●	○	○
O.1.2	600	0,1	0,08	●		○
O.2.1						
O.2.2						
O.3.1						

Pentru calcularea turației n trebuie calculat cu diametrul DC.

Date orientative de așchiere – 3D Finish – formă de picătură

		52 745 ...																		
		Ø DC = 6 mm			Ø DC = 8 mm			Ø DC = 10 mm			Ø DC = 12 mm			Ø DC = 16 mm			● prima alegere		
																	○ adecvat		
		a_e 0,05–0,10 mm	a_e 0,1–0,2 mm	a_e 0,2–0,3 mm	a_e 0,05–0,10 mm	a_e 0,1–0,2 mm	a_e 0,2–0,3 mm	a_e 0,05–0,10 mm	a_e 0,1–0,2 mm	a_e 0,2–0,3 mm	a_e 0,05–0,10 mm	a_e 0,1–0,2 mm	a_e 0,2–0,3 mm	a_e 0,05–0,10 mm	a_e 0,1–0,2 mm	a_e 0,2–0,3 mm	Emulsie	Aer comprimat	Ungere minimă
Indice	v_c m/min	f_z mm																		
P.1.1	280	0,04	0,04	0,04	0,06	0,06	0,05	0,07	0,07	0,06	0,08	0,08	0,07	0,11	0,11	0,1	●	●	○
P.1.2	250	0,04	0,04	0,03	0,06	0,05	0,04	0,07	0,06	0,05	0,08	0,07	0,06	0,11	0,1	0,08	●	●	○
P.1.3	250	0,04	0,04	0,03	0,06	0,05	0,04	0,07	0,06	0,05	0,08	0,07	0,06	0,11	0,1	0,08	●	●	○
P.1.4	250	0,04	0,04	0,03	0,06	0,05	0,04	0,07	0,06	0,05	0,08	0,07	0,06	0,11	0,1	0,08	●	●	○
P.1.5	250	0,04	0,04	0,03	0,06	0,05	0,04	0,07	0,06	0,05	0,08	0,07	0,06	0,11	0,1	0,08	●	●	○
P.2.1	250	0,04	0,04	0,03	0,06	0,05	0,04	0,07	0,06	0,05	0,08	0,07	0,06	0,11	0,1	0,08	●	●	○
P.2.2	250	0,04	0,04	0,03	0,06	0,05	0,04	0,07	0,06	0,05	0,08	0,07	0,06	0,11	0,1	0,08	●	●	○
P.2.3	210	0,04	0,03	0,02	0,05	0,04	0,03	0,06	0,05	0,04	0,07	0,06	0,05	0,1	0,08	0,06	●	●	○
P.2.4	210	0,04	0,03	0,02	0,05	0,04	0,03	0,06	0,05	0,04	0,07	0,06	0,05	0,1	0,08	0,06	●	●	○
P.3.1	210	0,04	0,03	0,02	0,05	0,04	0,03	0,06	0,05	0,04	0,07	0,06	0,05	0,1	0,08	0,06	●	●	○
P.3.2	200	0,03	0,02	0,02	0,04	0,03	0,02	0,05	0,04	0,03	0,06	0,05	0,04	0,08	0,06	0,05		●	
P.3.3	200	0,03	0,02	0,02	0,04	0,03	0,02	0,05	0,04	0,03	0,06	0,05	0,04	0,08	0,06	0,05		●	
P.4.1	80	0,03	0,02	0,02	0,04	0,03	0,02	0,05	0,04	0,03	0,06	0,05	0,04	0,08	0,06	0,05	●		○
P.4.2	80	0,03	0,02	0,02	0,04	0,03	0,02	0,05	0,04	0,03	0,06	0,05	0,04	0,08	0,06	0,05	●		○
M.1.1	60	0,02	0,02	0,01	0,03	0,02	0,02	0,04	0,03	0,02	0,05	0,04	0,02	0,06	0,05	0,03	●		○
M.2.1	60	0,02	0,02	0,01	0,03	0,02	0,02	0,04	0,03	0,02	0,05	0,04	0,02	0,06	0,05	0,03	●		○
M.3.1	60	0,02	0,02	0,01	0,03	0,02	0,02	0,04	0,03	0,02	0,05	0,04	0,02	0,06	0,05	0,03	●		○
K.1.1	280	0,05	0,04	0,04	0,06	0,06	0,05	0,08	0,07	0,06	0,1	0,08	0,07	0,13	0,11	0,1		●	
K.1.2	280	0,05	0,04	0,04	0,06	0,06	0,05	0,08	0,07	0,06	0,1	0,08	0,07	0,13	0,11	0,1		●	
K.2.1	250	0,04	0,04	0,03	0,06	0,05	0,04	0,07	0,06	0,05	0,08	0,07	0,06	0,11	0,1	0,08		●	
K.2.2	250	0,04	0,04	0,03	0,06	0,05	0,04	0,07	0,06	0,05	0,08	0,07	0,06	0,11	0,1	0,08		●	
K.3.1	140	0,02	0,02	0,01	0,03	0,02	0,02	0,04	0,03	0,02	0,05	0,04	0,02	0,06	0,05	0,03		●	
K.3.2	140	0,02	0,02	0,01	0,03	0,02	0,02	0,04	0,03	0,02	0,05	0,04	0,02	0,06	0,05	0,03		●	
N.1.1	600	0,04	0,04	0,03	0,06	0,05	0,04	0,07	0,06	0,05	0,08	0,07	0,06	0,11	0,1	0,08	●		○
N.1.2	600	0,04	0,03	0,02	0,05	0,04	0,03	0,06	0,05	0,04	0,07	0,06	0,05	0,1	0,08	0,06	●		○
N.2.1	410	0,04	0,04	0,03	0,06	0,05	0,04	0,07	0,06	0,05	0,08	0,07	0,06	0,11	0,1	0,08	●		○
N.2.2																			
N.2.3																			
N.3.1	180	0,05	0,04	0,04	0,06	0,06	0,05	0,08	0,07	0,06	0,1	0,08	0,07	0,13	0,11	0,1	●	○	○
N.3.2	180	0,05	0,04	0,04	0,06	0,06	0,05	0,08	0,07	0,06	0,1	0,08	0,07	0,13	0,11	0,1	●		○
N.3.3	180	0,05	0,04	0,04	0,06	0,06	0,05	0,08	0,07	0,06	0,1	0,08	0,07	0,13	0,11	0,1	●		○
N.4.1	410	0,06	0,05	0,05	0,08	0,06	0,06	0,1	0,08	0,08	0,12	0,1	0,1	0,16	0,13	0,13	●		○
S.1.1	30	0,02	0,02	0,01	0,03	0,02	0,02	0,04	0,03	0,02	0,05	0,04	0,02	0,06	0,05	0,03	●		
S.1.2	30	0,02	0,02	0,01	0,03	0,02	0,02	0,04	0,03	0,02	0,05	0,04	0,02	0,06	0,05	0,03	●		
S.2.1	30	0,02	0,02	0,01	0,03	0,02	0,02	0,04	0,03	0,02	0,05	0,04	0,02	0,06	0,05	0,03	●		
S.2.2	30	0,02	0,02	0,01	0,03	0,02	0,02	0,04	0,03	0,02	0,05	0,04	0,02	0,06	0,05	0,03	●		
S.2.3	30	0,02	0,02	0,01	0,03	0,02	0,02	0,04	0,03	0,02	0,05	0,04	0,02	0,06	0,05	0,03	●		
S.3.1	100	0,04	0,03	0,02	0,05	0,04	0,03	0,06	0,05	0,04	0,07	0,06	0,05	0,1	0,08	0,06	●		
S.3.2	80	0,03	0,02	0,02	0,04	0,03	0,02	0,05	0,04	0,03	0,06	0,05	0,04	0,08	0,06	0,05	●		
S.3.3	60	0,03	0,02	0,02	0,04	0,03	0,02	0,05	0,04	0,03	0,06	0,05	0,04	0,08	0,06	0,05	●		
H.1.1	100	0,03	0,02	0,02	0,04	0,03	0,02	0,05	0,04	0,03	0,06	0,05	0,04	0,08	0,06	0,05		●	
H.1.2																			
H.1.3																			
H.1.4																			
H.2.1	130	0,03	0,02	0,02	0,04	0,03	0,02	0,05	0,04	0,03	0,06	0,05	0,04	0,08	0,06	0,05		●	
H.3.1	100	0,03	0,02	0,02	0,04	0,03	0,02	0,05	0,04	0,03	0,06	0,05	0,04	0,08	0,06	0,05		●	
O.1.1	410	0,06	0,05	0,05	0,08	0,06	0,06	0,1	0,08	0,08	0,12	0,1	0,1	0,16	0,13	0,13	●	○	○
O.1.2	600	0,06	0,05	0,05	0,08	0,06	0,06	0,1	0,08	0,08	0,12	0,1	0,1	0,16	0,13	0,13	●		○
O.2.1																			
O.2.2																			
O.3.1																			

Pentru calcularea turației n trebuie calculat cu diametrul DC.

Date orientative de așchiere – 3D Finish – formă conică

		52 753 ... / 52 755 ...												
		Ø DC = 6 mm		Ø DC = 8 mm		Ø DC = 10 mm		Ø DC = 12 mm		Ø DC = 16 mm		● prima alegere		
												○ adecvat		
		a_e 0,05–0,10 mm	a_e 0,1–0,2 mm	a_e 0,05–0,10 mm	a_e 0,1–0,2 mm	a_e 0,05–0,10 mm	a_e 0,1–0,2 mm	a_e 0,05–0,10 mm	a_e 0,1–0,2 mm	a_e 0,05–0,10 mm	a_e 0,1–0,2 mm			
Indice	v_c m/min	f_z mm		f_z mm		f_z mm		f_z mm		f_z mm		Emulsie	Aer comprimat	Ungere minimă
P.1.1	280	0,04	0,02	0,05	0,03	0,06	0,04	0,07	0,05	0,1	0,06	●	●	○
P.1.2	250	0,04	0,02	0,05	0,03	0,06	0,04	0,07	0,05	0,1	0,06	●	●	○
P.1.3	250	0,04	0,02	0,05	0,03	0,06	0,04	0,07	0,05	0,1	0,06	●	●	○
P.1.4	250	0,04	0,02	0,05	0,03	0,06	0,04	0,07	0,05	0,1	0,06	●	●	○
P.1.5	250	0,04	0,02	0,05	0,03	0,06	0,04	0,07	0,05	0,1	0,06	●	●	○
P.2.1	250	0,04	0,02	0,05	0,03	0,06	0,04	0,07	0,05	0,1	0,06	●	●	○
P.2.2	250	0,04	0,02	0,05	0,03	0,06	0,04	0,07	0,05	0,1	0,06	●	●	○
P.2.3	210	0,03	0,02	0,04	0,02	0,05	0,03	0,06	0,04	0,08	0,05	●	●	○
P.2.4	210	0,03	0,02	0,04	0,02	0,05	0,03	0,06	0,04	0,08	0,05	●	●	○
P.3.1	210	0,03	0,02	0,04	0,02	0,05	0,03	0,06	0,04	0,08	0,05	●	●	○
P.3.2	200	0,02	0,02	0,03	0,02	0,04	0,03	0,05	0,04	0,06	0,05		●	
P.3.3	200	0,02	0,02	0,03	0,02	0,04	0,03	0,05	0,04	0,06	0,05		●	
P.4.1	80	0,02	0,02	0,03	0,02	0,04	0,03	0,05	0,04	0,06	0,05	●		○
P.4.2	80	0,02	0,02	0,03	0,02	0,04	0,03	0,05	0,04	0,06	0,05	●		○
M.1.1	60	0,02	0,01	0,02	0,02	0,03	0,02	0,04	0,02	0,05	0,03	●		○
M.2.1	60	0,02	0,01	0,02	0,02	0,03	0,02	0,04	0,02	0,05	0,03	●		○
M.3.1	60	0,02	0,01	0,02	0,02	0,03	0,02	0,04	0,02	0,05	0,03	●		○
K.1.1	280	0,04	0,03	0,06	0,04	0,07	0,05	0,08	0,06	0,11	0,08		●	
K.1.2	280	0,04	0,03	0,06	0,04	0,07	0,05	0,08	0,06	0,11	0,08		●	
K.2.1	250	0,04	0,03	0,05	0,04	0,06	0,05	0,07	0,06	0,1	0,08		●	
K.2.2	250	0,04	0,03	0,05	0,04	0,06	0,05	0,07	0,06	0,1	0,08		●	
K.3.1	140	0,02	0,01	0,02	0,02	0,03	0,02	0,04	0,02	0,05	0,03		●	
K.3.2	140	0,02	0,01	0,02	0,02	0,03	0,02	0,04	0,02	0,05	0,03		●	
N.1.1	600	0,04	0,02	0,05	0,03	0,06	0,04	0,07	0,05	0,1	0,06	●		○
N.1.2	600	0,03	0,02	0,04	0,03	0,05	0,04	0,06	0,05	0,08	0,06	●		○
N.2.1	410	0,04	0,02	0,05	0,03	0,06	0,04	0,07	0,05	0,1	0,06	●		○
N.2.2														
N.2.3														
N.3.1	180	0,04	0,03	0,05	0,04	0,06	0,05	0,07	0,06	0,1	0,08	●	○	○
N.3.2	180	0,04	0,03	0,05	0,04	0,06	0,05	0,07	0,06	0,1	0,08	●		○
N.3.3	180	0,04	0,03	0,05	0,04	0,06	0,05	0,07	0,06	0,1	0,08	●		○
N.4.1	410	0,06	0,05	0,08	0,06	0,1	0,08	0,12	0,1	0,16	0,13	●		○
S.1.1	30	0,02	0,01	0,02	0,02	0,03	0,02	0,04	0,02	0,05	0,03	●		
S.1.2	30	0,02	0,01	0,02	0,02	0,03	0,02	0,04	0,02	0,05	0,03	●		
S.2.1	30	0,02	0,01	0,02	0,02	0,03	0,02	0,04	0,02	0,05	0,03	●		
S.2.2	30	0,02	0,01	0,02	0,02	0,03	0,02	0,04	0,02	0,05	0,03	●		
S.2.3	30	0,02	0,01	0,02	0,02	0,03	0,02	0,04	0,02	0,05	0,03	●		
S.3.1	100	0,02	0,01	0,02	0,02	0,03	0,02	0,04	0,02	0,05	0,03	●		
S.3.2	80	0,02	0,01	0,02	0,02	0,03	0,02	0,04	0,02	0,05	0,03	●		
S.3.3	60	0,02	0,01	0,02	0,02	0,03	0,02	0,04	0,02	0,05	0,03	●		
H.1.1	100	0,02	0,02	0,03	0,02	0,04	0,03	0,05	0,04	0,06	0,05		●	
H.1.2														
H.1.3														
H.1.4														
H.2.1	130	0,02	0,02	0,03	0,02	0,04	0,03	0,05	0,04	0,06	0,05		●	
H.3.1	100	0,02	0,02	0,03	0,02	0,04	0,03	0,05	0,04	0,06	0,05		●	
O.1.1	410	0,06	0,05	0,08	0,06	0,1	0,08	0,12	0,1	0,16	0,13	●	○	○
O.1.2	600	0,06	0,05	0,08	0,06	0,1	0,08	0,12	0,1	0,16	0,13	●		○
O.2.1														
O.2.2														
O.3.1														

Pentru calcularea turației n trebuie calculat cu diametrul DC.

Date orientative de așchiere – 3D Finish – formă de lentilă

		52 756 ...												
		Ø DC = 4 mm		Ø DC = 6 mm		Ø DC = 8 mm		Ø DC = 10 mm		Ø DC = 12 mm		● prima alegere		
												○ adecvat		
		a_e 0,05–0,10 mm	a_e 0,1–0,2 mm	a_e 0,05–0,10 mm	a_e 0,1–0,2 mm	a_e 0,05–0,10 mm	a_e 0,1–0,2 mm	a_e 0,05–0,10 mm	a_e 0,1–0,2 mm	a_e 0,05–0,10 mm	a_e 0,1–0,2 mm			
Indice	v_c m/min	f_z mm		f_z mm		f_z mm		f_z mm		f_z mm		Emulsie	Aer comprimat	Ungere minimă
P.1.1	280	0,03	0,02	0,04	0,03	0,06	0,04	0,07	0,05	0,08	0,06	●	●	○
P.1.2	240	0,03	0,02	0,04	0,03	0,06	0,04	0,07	0,05	0,08	0,06	●	●	○
P.1.3	240	0,03	0,02	0,04	0,03	0,06	0,04	0,07	0,05	0,08	0,06	●	●	○
P.1.4	240	0,03	0,02	0,04	0,03	0,06	0,04	0,07	0,05	0,08	0,06	●	●	○
P.1.5	240	0,03	0,02	0,04	0,03	0,06	0,04	0,07	0,05	0,08	0,06	●	●	○
P.2.1	240	0,03	0,02	0,04	0,03	0,06	0,04	0,07	0,05	0,08	0,06	●	●	○
P.2.2	240	0,03	0,02	0,04	0,03	0,06	0,04	0,07	0,05	0,08	0,06	●	●	○
P.2.3	200	0,02	0,02	0,04	0,02	0,05	0,03	0,06	0,04	0,07	0,05	●	●	○
P.2.4	200	0,02	0,02	0,04	0,02	0,05	0,03	0,06	0,04	0,07	0,05	●	●	○
P.3.1	200	0,02	0,02	0,04	0,02	0,05	0,03	0,06	0,04	0,07	0,05	●	●	○
P.3.2	180	0,02	0,01	0,03	0,02	0,04	0,02	0,05	0,03	0,06	0,04		●	
P.3.3	180	0,02	0,01	0,03	0,02	0,04	0,02	0,05	0,03	0,06	0,04		●	
P.4.1	120	0,02	0,01	0,03	0,02	0,04	0,02	0,05	0,03	0,06	0,04	●		○
P.4.2	120	0,02	0,01	0,03	0,02	0,04	0,02	0,05	0,03	0,06	0,04	●		○
M.1.1	90	0,02	0,01	0,02	0,01	0,03	0,02	0,04	0,02	0,05	0,02	●		○
M.2.1	90	0,02	0,01	0,02	0,01	0,03	0,02	0,04	0,02	0,05	0,02	●		○
M.3.1	90	0,02	0,01	0,02	0,01	0,03	0,02	0,04	0,02	0,05	0,02	●		○
K.1.1	300	0,03	0,02	0,05	0,04	0,06	0,05	0,08	0,06	0,1	0,07		●	
K.1.2	300	0,03	0,02	0,05	0,04	0,06	0,05	0,08	0,06	0,1	0,07		●	
K.2.1	270	0,03	0,02	0,04	0,03	0,06	0,04	0,07	0,05	0,08	0,06		●	
K.2.2	270	0,03	0,02	0,04	0,03	0,06	0,04	0,07	0,05	0,08	0,06		●	
K.3.1	150	0,02	0,01	0,02	0,02	0,03	0,02	0,04	0,03	0,05	0,04		●	
K.3.2	150	0,02	0,01	0,02	0,02	0,03	0,02	0,04	0,03	0,05	0,04		●	
N.1.1	900	0,03	0,02	0,04	0,03	0,06	0,04	0,07	0,05	0,08	0,06	●		○
N.1.2	900	0,02	0,02	0,04	0,02	0,05	0,03	0,06	0,04	0,07	0,05	●		○
N.2.1	600	0,03	0,02	0,04	0,03	0,06	0,04	0,07	0,05	0,08	0,06	●		○
N.2.2														
N.2.3														
N.3.1	270	0,03	0,02	0,05	0,04	0,06	0,05	0,08	0,06	0,1	0,07	●	○	○
N.3.2	270	0,03	0,02	0,05	0,04	0,06	0,05	0,08	0,06	0,1	0,07	●		○
N.3.3	270	0,03	0,02	0,05	0,04	0,06	0,05	0,08	0,06	0,1	0,07	●		○
N.4.1	600	0,04	0,03	0,06	0,05	0,08	0,06	0,1	0,08	0,12	0,1	●		○
S.1.1														
S.1.2														
S.2.1														
S.2.2														
S.2.3														
S.3.1	150	0,02	0,02	0,04	0,02	0,05	0,03	0,06	0,04	0,07	0,05	●		
S.3.2	120	0,02	0,01	0,03	0,02	0,04	0,02	0,05	0,03	0,06	0,04	●		
S.3.3	90	0,02	0,01	0,03	0,02	0,04	0,02	0,05	0,03	0,06	0,04	●		
H.1.1														
H.1.2														
H.1.3														
H.1.4														
H.2.1														
H.3.1														
O.1.1														
O.1.2														
O.2.1														
O.2.2														
O.3.1														

Pentru calcularea turației n trebuie calculat cu diametrul DC.

Date orientative de așchiere – Freză micro – 2,2xDC

	52 802 ... / 52 804 ... / 52 806 ...																	
	Ø DC = 0,2–0,4 mm						Ø DC = 0,5–0,7 mm						Ø DC = 0,8–0,9 mm					
	a_e	0,1 x DC	0,2 x DC	0,3 x DC	0,4 x DC	0,6–1,0 x DC	a_e	0,1 x DC	0,2 x DC	0,3 x DC	0,4 x DC	0,6–1,0 x DC	a_e	0,1 x DC	0,2 x DC	0,3 x DC	0,4 x DC	0,6–1,0 x DC
	$a_{p\,max.}$	0,02	0,02	0,02	0,01	0,01	$a_{p\,max.}$	0,1	0,1	0,1	0,1	0,05	$a_{p\,max.}$	0,2	0,2	0,2	0,2	0,12
	$n_{min.}$	30.000					$n_{min.}$	12.000					$n_{min.}$	8.000				
Indice	n	v_f mm/min					n	v_f mm/min					n	v_f mm/min				
P.1.1	50.000	232	202	174	144	116	50.000	274	238	205	170	137	50.000	485	422	364	301	242
P.1.2	50.000	232	202	174	144	116	50.000	274	238	205	170	137	50.000	485	422	364	301	242
P.1.3	50.000	232	202	174	144	116	50.000	274	238	205	170	137	50.000	485	422	364	301	242
P.1.4	50.000	201	175	151	125	101	50.000	237	206	178	147	119	50.000	420	365	315	260	210
P.1.5	50.000	201	175	151	125	101	50.000	237	206	178	147	119	50.000	420	365	315	260	210
P.2.1	50.000	232	202	174	144	116	50.000	274	238	205	170	137	50.000	485	422	364	301	242
P.2.2	50.000	232	202	174	144	116	50.000	274	238	205	170	137	50.000	485	422	364	301	242
P.2.3	50.000	201	175	151	125	101	50.000	237	206	178	147	119	50.000	420	365	315	260	210
P.2.4	50.000	201	175	151	125	101	50.000	237	206	178	147	119	50.000	420	365	315	260	210
P.3.1	50.000	201	175	151	125	101	50.000	237	206	178	147	119	50.000	420	365	315	260	210
P.3.2	50.000	232	202	174	144	116	50.000	274	238	205	170	137	50.000	485	422	364	301	242
P.3.3	50.000	201	175	151	125	101	50.000	237	206	178	147	119	50.000	420	365	315	260	210
P.4.1	50.000	232	202	174	144	116	50.000	274	238	205	170	137	50.000	485	422	364	301	242
P.4.2	50.000	232	202	174	144	116	50.000	274	238	205	170	137	50.000	485	422	364	301	242
M.1.1	50.000	232	202	174	144	116	50.000	274	238	205	170	137	50.000	485	422	364	301	242
M.2.1	50.000	232	202	174	144	116	50.000	274	238	205	170	137	50.000	485	422	364	301	242
M.3.1	50.000	232	202	174	144	116	50.000	274	238	205	170	137	50.000	485	422	364	301	242
K.1.1	50.000	232	202	174	144	116	50.000	274	238	205	170	137	50.000	485	422	364	301	242
K.1.2	50.000	232	202	174	144	116	50.000	274	238	205	170	137	50.000	485	422	364	301	242
K.2.1	50.000	232	202	174	144	116	50.000	274	238	205	170	137	50.000	485	422	364	301	242
K.2.2	50.000	232	202	174	144	116	50.000	274	238	205	170	137	50.000	485	422	364	301	242
K.3.1	50.000	141	123	106	88	71	50.000	175	152	131	109	88	32.000	285	248	213	176	142
K.3.2	50.000	141	123	106	88	71	50.000	175	152	131	109	88	32.000	285	248	213	176	142
N.1.1	50.000	232	202	174	144	116	50.000	274	238	205	170	137	50.000	582	506	436	361	291
N.1.2	50.000	232	202	174	144	116	50.000	274	238	205	170	137	50.000	582	506	436	361	291
N.2.1																		
N.2.2																		
N.2.3																		
N.3.1	50.000	232	202	174	144	116	50.000	274	238	205	170	137	44.000	485	422	364	301	242
N.3.2	50.000	232	202	174	144	116	50.000	274	238	205	170	137	50.000	582	506	436	361	291
N.3.3	50.000	232	202	174	144	116	50.000	274	238	205	170	137	50.000	582	506	436	361	291
N.4.1	50.000	212	185	159	132	106	50.000	250	218	188	155	125	50.000	531	462	398	329	266
S.1.1	50.000	46	40	35	29	23	30.000	55	48	41	34	27	19.000	69	60	51	43	34
S.1.2	50.000	46	40	35	29	23	30.000	55	48	41	34	27	19.000	69	60	51	43	34
S.2.1	50.000	72	62	54	44	36	50.000	89	77	66	55	44	25.000	91	79	68	56	45
S.2.2	50.000	46	40	35	29	23	30.000	55	48	41	34	27	19.000	69	60	51	43	34
S.2.3	50.000	54	47	41	34	27	30000	66	57	49	41	33	12.000	78	68	59	49	39
S.3.1	50.000	114	99	85	71	57	50.000	164	143	123	102	82	44.000	114	99	85	71	57
S.3.2	50.000	114	99	85	71	57	50.000	164	143	123	102	82	44.000	164	143	123	102	82
S.3.3	50.000	70	61	53	43	35	50.000	85	74	64	53	42	38.000	101	88	76	63	51
H.1.1	50.000	219	191	164	136	110	50.000	232	202	174	144	116	50.000	388	338	291	241	194
H.1.2	50.000	201	175	151	125	101	50.000	285	248	213	176	142	38.000	336	292	252	208	168
H.1.3	50.000	114	99	85	71	57	50.000	134	117	101	83	67	25.000	156	136	117	97	78
H.1.4	50.000	107	93	80	67	54	50.000	126	110	95	78	63	25.000	141	123	106	88	71
H.2.1	50.000	219	191	164	136	110	50.000	232	202	174	144	116	50.000	388	338	291	241	194
H.3.1	50.000	201	175	151	125	101	50.000	285	248	213	176	142	38.000	336	292	252	208	168
O.1.1	50.000	232	202	174	144	116	50.000	274	238	205	170	137	50.000	582	506	436	361	291
O.1.2	50.000	232	202	174	144	116	50.000	274	238	205	170	137	50.000	582	506	436	361	291
O.2.1	50.000	212	185	159	132	106	50.000	200	174	150	124	100	38.000	316	275	237	196	158
O.2.2	50.000	212	185	159	132	106	50.000	200	174	150	124	100	38.000	316	275	237	196	158
O.3.1																		

		52 802 ... / 52 804 ... / 52 806 ...												● prima alegere ○ adecvat		
		Ø DC = 1,0–1,4 mm						Ø DC = 1,5–1,7 mm								
	a_e	0,1 x DC	0,2 x DC	0,3 x DC	0,4 x DC	0,6 –1,0 x DC		a_e	0,1 x DC	0,2 x DC	0,3 x DC	0,4 x DC	0,6–1,0 x DC			
	$a_{p\,max.}$	0,3	0,3	0,3	0,3	0,2		$a_{p\,max.}$	0,45	0,45	0,45	0,45	0,3			
	$n_{min.}$	6.500						$n_{min.}$	6.500							
Indice	n	v_f mm/min						n	v_f mm/min					Emulsie	Aer comprimat	Ungere minimă
P.1.1	50.000	775	674	581	480	387		33.000	1200	1044	900	744	600	●	○	○
P.1.2	50.000	775	674	581	480	387		33.000	1200	1044	900	744	600	●	○	○
P.1.3	50.000	775	674	581	480	387		33.000	1200	1044	900	744	600	●	○	○
P.1.4	50.000	671	584	503	416	335		33.000	1039	904	779	644	520	●	○	○
P.1.5	50.000	671	584	503	416	335		33.000	1039	904	779	644	520	●	○	○
P.2.1	50.000	775	674	581	480	387		33.000	1200	1044	900	744	600		●	○
P.2.2	50.000	775	674	581	480	387		33.000	1200	1044	900	744	600		●	○
P.2.3	50.000	671	584	503	416	335		33.000	1039	904	779	644	520		●	○
P.2.4	50.000	671	584	503	416	335		33.000	1039	904	779	644	520		●	○
P.3.1	50.000	671	584	503	416	335		33.000	1039	904	779	644	520		●	○
P.3.2	50.000	775	674	581	480	387		33.000	1200	1044	900	744	600		●	○
P.3.3	50.000	671	584	503	416	335		33.000	1039	904	779	644	520		●	○
P.4.1	50.000	775	674	581	480	387		33.000	1200	1044	900	744	600		●	○
P.4.2	50.000	775	674	581	480	387		33.000	1200	1044	900	744	600		●	○
M.1.1	50.000	775	674	581	480	387		33.000	1200	1044	900	744	600	●		○
M.2.1	50.000	775	674	581	480	387		33.000	1200	1044	900	744	600	●		○
M.3.1	50.000	775	674	581	480	387		33.000	1200	1044	900	744	600	●		○
K.1.1	50.000	775	674	581	480	387		33.000	1200	1044	900	744	600	○	●	
K.1.2	50.000	775	674	581	480	387		33.000	1200	1044	900	744	600	○	●	
K.2.1	50.000	775	674	581	480	387		33.000	1200	1044	900	744	600	○	●	
K.2.2	50.000	775	674	581	480	387		33.000	1200	1044	900	744	600	○	●	
K.3.1	50.000	389	338	292	241	194		21.000	548	477	411	340	274		●	
K.3.2	25000	389	338	292	241	194		21.000	548	477	411	340	274		●	
N.1.1	50.000	930	809	697	576	465		50.000	1500	1305	1125	930	750	●		○
N.1.2	50.000	930	809	697	576	465		50.000	1500	1305	1125	930	750	●		○
N.2.1																
N.2.2																
N.2.3																
N.3.1	44.000	775	674	581	480	387		29.000	1160	1009	870	719	580	●		○
N.3.2	50.000	930	809	697	576	465		38.000	1400	1218	1050	868	700	●		○
N.3.3	50.000	930	809	697	576	465		38.000	1400	1218	1050	868	700	●		○
N.4.1	50.000	849	738	636	526	424		38.000	1388	1207	1041	860	694	●		○
S.1.1	15.000	99	86	74	61	49		12.000	170	148	127	105	85	●		○
S.1.2	15.000	99	86	74	61	49		12.000	170	148	127	105	85	●		○
S.2.1	25.000	152	132	114	94	76		16.000	294	256	220	182	147	●		○
S.2.2	15.000	99	86	74	61	49		12.000	170	148	127	105	85	●		○
S.2.3	12.000	131	114	99	82	66		8.000	255	221	191	158	127	●		○
S.3.1	44.000	170	148	127	105	85		29.000	329	286	246	204	164	●		○
S.3.2	44.000	247	215	186	153	124		29.000	365	318	274	226	183	●		○
S.3.3	38.000	170	148	127	105	85		25.000	329	286	246	204	164	●		○
H.1.1	50.000	620	539	465	384	310		33.000	850	740	638	527	425		●	
H.1.2	38.000	537	467	402	333	268		25.000	779	678	585	483	390		●	
H.1.3	25.000	235	204	176	146	117		16.000	346	301	260	215	173		●	
H.1.4	25.000	221	193	166	137	111		16.000	327	284	245	202	163		●	
H.2.1	50.000	620	539	465	384	310		33.000	850	740	638	527	425		●	
H.3.1	38.000	537	467	402	333	268		25.000	779	678	585	483	390		●	
O.1.1	50.000	930	809	697	576	465		38.000	1520	1322	1140	942	760	●	○	○
O.1.2	50.000	930	809	697	576	465		33.000	1320	1148	990	818	660	●	○	○
O.2.1	38.000	495	431	371	307	247		25.000	685	596	513	424	342	●	○	○
O.2.2	38.000	495	431	371	307	247		25.000	685	596	513	424	342	●	○	○
O.3.1																

14

continuarea pe pagina următoare

Date orientative de așchiere – Freză micro – 2,2xDC

	52 802 ... / 52 804 ... / 52 806 ...												● prima alegere ○ adecvat		
	Ø DC = 1,8–1,9 mm						Ø DC = 2,0 mm								
	a_e	0,1 x DC	0,2 x DC	0,3 x DC	0,4 x DC	0,6–1,0 x DC	a_e	0,1 x DC	0,2 x DC	0,3 x DC	0,4 x DC	0,6–1,0 x DC			
	$a_{p\,max.}$	0,54	0,54	0,54	0,54	0,36	$a_{p\,max.}$	0,6	0,6	0,6	0,6	0,4			
	$n_{min.}$	5.500					$n_{min.}$	5.000							
Indice	n	v_f mm/min					n	v_f mm/min					Emulsie	Aer comprimat	Ungere minimă
P.1.1	29.000	1300	1131	975	806	650	25.000	1500	1300	1125	930	750	●	○	○
P.1.2	29.000	1300	1131	975	806	650	25.000	1500	1300	1125	930	750	●	○	○
P.1.3	29.000	1300	1131	975	806	650	25.000	1500	1300	1125	930	750	●	○	○
P.1.4	29.000	1300	1131	975	806	650	25.000	1500	1300	1125	930	750	●	○	○
P.1.5	29.000	1300	1131	975	806	650	25.000	1500	1300	1125	930	750	●	○	○
P.2.1	29.000	1300	1131	975	806	650	25.000	1500	1300	1125	930	750		●	○
P.2.2	29.000	1300	1131	975	806	650	25.000	1500	1300	1125	930	750		●	○
P.2.3	29.000	1300	1131	975	806	650	25.000	1500	1300	1125	930	750		●	○
P.2.4	29.000	1300	1131	975	806	650	25.000	1500	1300	1125	930	750		●	○
P.3.1	29.000	1300	1131	975	806	650	25.000	1500	1300	1125	930	750		●	○
P.3.2	29.000	1300	1131	975	806	650	25.000	1500	1300	1125	930	750		●	○
P.3.3	29.000	1300	1131	975	806	650	25.000	1500	1300	1125	930	750		●	○
P.4.1	29.000	1300	1131	975	806	650	25.000	1500	1300	1125	930	750		●	○
P.4.2	29.000	1300	1131	975	806	650	25.000	1500	1300	1125	930	750		●	○
M.1.1	29.000	1300	1131	975	806	650	25.000	1500	1300	1125	930	750	●		○
M.2.1	29.000	1300	1131	975	806	650	25.000	1500	1300	1125	930	750	●		○
M.3.1	29.000	1300	1131	975	806	650	25.000	1500	1300	1125	930	750	●		○
K.1.1	29.000	1300	1131	975	806	650	25.000	1500	1300	1125	930	750	○	●	
K.1.2	29.000	1300	1131	975	806	650	25.000	1500	1300	1125	930	750	○	●	
K.2.1	29.000	1300	1131	975	806	650	25.000	1500	1300	1125	930	750	○	●	
K.2.2	29.000	1300	1131	975	806	650	25.000	1500	1300	1125	930	750	○	●	
K.3.1	18.000	630	548	473	391	315	12.000	750	650	550	450	350		●	
K.3.2	18.000	630	548	473	391	315	12.000	750	650	550	450	350		●	
N.1.1	44.000	1800	1566	1350	1116	900	25.000	1500	1300	1125	930	750	●		○
N.1.2	44.000	1800	1566	1350	1116	900	25.000	1500	1300	1125	930	750	●		○
N.2.1															
N.2.2															
N.2.3															
N.3.1	25.000	1250	1088	938	775	625	19.000	1140	990	855	700	570	●		○
N.3.2	32.000	1520	1322	1140	942	760	25.000	1500	1300	1125	930	750	●		○
N.3.3	32.000	1520	1322	1140	942	760	25.000	1500	1300	1125	930	750	●		○
N.4.1	33.000	1560	1357	1170	967	780	25.000	1500	1300	1125	930	750	●		○
S.1.1	10.000	280	244	210	174	140	7.500	300	260	230	200	160	●		○
S.1.2	10.000	280	244	210	174	140	7.500	300	260	230	200	160	●		○
S.2.1	14.000	420	365	315	260	210	12.500	500	400	350	300	250	●		○
S.2.2	10.000	280	244	210	174	140	7.500	300	260	230	200	160	●		○
S.2.3	7.000	370	322	278	229	185	6.000	300	260	230	200	160	●		○
S.3.1	25.000	400	348	300	248	200	25.000	1500	1300	1125	930	750	●		○
S.3.2	25.000	480	418	360	298	240	25.000	1500	1300	1125	930	750	●		○
S.3.3	22.000	380	331	285	236	190	25.000	1500	1300	1125	930	750	●		○
H.1.1	29.000	1200	1044	900	744	600	25.000	1500	1300	1125	930	750		●	
H.1.2	22.000	1000	870	750	620	500	19.000	1140	990	855	700	570		●	
H.1.3	14.000	420	365	315	260	210	19.000	1140	990	855	700	570		●	
H.1.4	14.000	420	365	315	260	210	19.000	1140	990	855	700	570		●	
H.2.1	29.000	1200	1044	900	744	600	25.000	1500	1300	1125	930	750		●	
H.3.1	22.000	1000	870	750	620	500	19.000	1140	990	855	700	570		●	
O.1.1	33.000	1560	1357	1170	967	780	19.000	1140	990	855	700	570	●	○	○
O.1.2	28.000	1400	1218	1050	868	700	19.000	1140	990	855	700	570	●	○	○
O.2.1	22.000	800	696	600	496	400	12.000	720	630	540	450	360	●	○	○
O.2.2	22.000	800	696	600	496	400	12.000	720	630	540	450	360	●	○	○
O.3.1															

Date orientative de așchiere – Freză micro – 5xDC

	52 802 ... / 52 804 ... / 52 806 ...															● prima alegere ○ adecvat		
	Ø DC = 0,2–0,4 mm					Ø DC = 0,5–0,7 mm					Ø DC = 0,8–0,9 mm							
	a_e	0,1 x DC	0,2 x DC	0,3 x DC	0,4 x DC	a_e	0,1 x DC	0,2 x DC	0,3 x DC	0,4 x DC	a_e	0,1 x DC	0,2 x DC	0,3 x DC	0,4 x DC	0,6–1,0 x DC			
	$a_{p\,max.}$	0,012	0,012	0,012	0,012	$a_{p\,max.}$	0,06	0,06	0,06	0,06	$a_{p\,max.}$	0,12	0,12	0,12	0,12	0,064			
	$n_{min.}$	30.000				$n_{min.}$	12.000				$n_{min.}$	8.000							
Indice	n	v_f mm/min				n	v_f mm/min				n	v_f mm/min					Emulsie	Aer comprimat	Ungere minimă
P.1.1	50.000	232	202	174	144	50.000	274	238	205	170	44.000	485	422	364	301	242	●	○	○
P.1.2	50.000	232	202	174	144	50.000	274	238	205	170	44.000	485	422	364	301	242	●	○	○
P.1.3	50.000	232	202	174	144	50.000	274	238	205	170	44.000	485	422	364	301	242	●	○	○
P.1.4	50.000	201	175	151	125	50.000	237	206	178	147	31.000	330	287	248	205	165	●	○	○
P.1.5	50.000	201	175	151	125	50.000	237	206	178	147	31.000	330	287	248	205	165	●	○	○
P.2.1	50.000	232	202	174	144	50.000	274	238	205	170	44.000	485	422	364	301	242		●	○
P.2.2	50.000	232	202	174	144	50.000	274	238	205	170	44.000	485	422	364	301	242		●	○
P.2.3	50.000	201	175	151	125	50.000	237	206	178	147	31.000	330	287	248	205	165		●	○
P.2.4	50.000	201	175	151	125	50.000	237	206	178	147	31.000	330	287	248	205	165		●	○
P.3.1	50.000	201	175	151	125	50.000	237	206	178	147	31.000	330	287	248	205	165		●	○
P.3.2	50.000	232	202	174	144	50.000	274	238	205	170	44.000	485	422	364	301	242		●	○
P.3.3	50.000	201	175	151	125	50.000	237	206	178	147	31.000	330	287	248	205	165		●	○
P.4.1	50.000	232	202	174	144	50.000	274	238	205	170	44.000	485	422	364	301	242		●	○
P.4.2	50.000	232	202	174	144	50.000	274	238	205	170	44.000	485	422	364	301	242		●	○
M.1.1	50.000	232	202	174	144	50.000	219	191	164	136	31.000	346	301	260	215	173	●		○
M.2.1	50.000	232	202	174	144	50.000	219	191	164	136	31.000	346	301	260	215	173	●		○
M.3.1	50.000	232	202	174	144	50.000	219	191	164	136	31.000	346	301	260	215	173	●		○
K.1.1	50.000	232	202	174	144	50.000	219	191	164	136	50.000	416	362	312	258	208	○	●	
K.1.2	50.000	232	202	174	144	50.000	219	191	164	136	50.000	416	362	312	258	208	○	●	
K.2.1	50.000	232	202	174	144	50.000	219	191	164	136	50.000	416	362	312	258	208	○	●	
K.2.2	50.000	232	202	174	144	50.000	219	191	164	136	50.000	416	362	312	258	208	○	●	
K.3.1	50.000	141	123	106	88	50.000	175	152	131	109	25.000	240	209	180	149	120		●	
K.3.2	50.000	141	123	106	88	50.000	175	152	131	109	25.000	240	209	180	149	120		●	
N.1.1	50.000	232	202	174	144	50.000	274	238	205	170	50.000	554	482	416	344	277	●		○
N.1.2	50.000	232	202	174	144	50.000	274	238	205	170	50.000	554	482	416	344	277	●		○
N.2.1																			
N.2.2																			
N.2.3																			
N.3.1	50.000	232	202	174	144	50.000	274	238	205	170	38.000	485	422	364	301	242	●		○
N.3.2	50.000	232	202	174	144	50.000	274	238	205	170	50.000	554	482	416	344	277	●		○
N.3.3	50.000	232	202	174	144	50.000	274	238	205	170	50.000	554	482	416	344	277	●		○
N.4.1	50.000	212	185	159	132	50.000	250	218	188	155	50.000	506	440	379	314	253	●		○
S.1.1	50.000	55	48	41	32	31.000	58	51	44	36	15.000	98	85	73	61	49	●		○
S.1.2	50.000	55	48	41	32	31.000	58	51	44	36	15.000	98	85	73	61	49	●		○
S.2.1	50.000	63	54	47	39	44.000	76	66	57	47	22.000	91	79	68	56	45	●		○
S.2.2	50.000	55	47	40	32	31.000	58	51	44	36	15.000	98	85	73	61	49	●		○
S.2.3	50.000	46	40	35	29	25.000	55	48	41	34	12.000	78	68	59	49	39	●		○
S.3.1	50.000	60	61	48	41	50.000	71	62	53	44	38.000	114	99	85	71	57	●		○
S.3.2	50.000	60	61	48	41	50.000	71	62	53	44	38.000	126	110	95	78	63	●		○
S.3.3	50.000	60	52	45	37	50.000	71	62	49	39	31.000	89	77	66	55	44	●		○
H.1.1	50.000	95	83	71	59	50.000	134	117	101	83	31.000	180	157	135	112	90		●	
H.1.2	50.000	95	83	71	59	44.000	134	117	101	83	22.000	180	157	135	112	90		●	
H.1.3	50.000	89	78	67	55	44.000	126	110	95	78	22.000	170	148	127	105	85		●	
H.1.4																			
H.2.1	50.000	155	135	116	96	50.000	164	143	123	102	44.000	346	301	260	215	173		●	
H.3.1	50.000	95	83	71	59	50.000	134	117	101	83	31.000	180	157	135	112	90		●	
O.1.1	50.000	232	202	174	144	50.000	274	238	205	170	50.000	554	482	416	344	277	●	○	○
O.1.2	50.000	232	202	174	144	50.000	274	238	205	170	44.000	554	482	416	344	277	●	○	○
O.2.1	50.000	141	123	106	88	50.000	200	174	150	124	31.000	316	275	237	196	158	●	○	○
O.2.2	50.000	141	123	106	88	50.000	200	174	150	124	31.000	316	275	237	196	158	●	○	○
O.3.1																			

continuarea pe pagina următoare

14

a_e= 0,6–1,0 x DC: Unde lipsesc valorile este permis numai frezare trochoidală, slot și contur. Altfel există pericolul de rupere a sculei.

Date orientative de așchiere – Freză micro – 5xDC

		52 802 ... / 52 804 ... / 52 806 ...															
		Ø DC = 1,0–1,4 mm					Ø DC = 1,5–1,7 mm					Ø DC = 1,8–1,9 mm					
	a_e	0,1 x DC	0,2 x DC	0,3 x DC	0,4 x DC	0,6–1,0 x DC	a_e	0,1 x DC	0,2 x DC	0,3 x DC	0,4 x DC	0,6–1,0 x DC	a_e	0,1 x DC	0,2 x DC	0,3 x DC	0,4 x DC	0,6–1,0 x DC
	$a_{p\,max.}$	0,3	0,3	0,3	0,3	0,2	$a_{p\,max.}$	0,3	0,3	0,3	0,3	0,2	$a_{p\,max.}$	0,54	0,54	0,54	0,54	0,36
	$n_{min.}$	6.500					$n_{min.}$	6.500					$n_{min.}$	5.500				
Indice	n	v_f mm/min					n	v_f mm/min					n	v_f mm/min				
P.1.1	44.000	682	593	511	423	341	29.000	1160	1009	870	719	580	25.000	1250	1088	938	775	625
P.1.2	44.000	682	593	511	423	341	29.000	1160	1009	870	719	580	25.000	1250	1088	938	775	625
P.1.3	44.000	682	593	511	423	341	29.000	1160	1009	870	719	580	25.000	1250	1088	938	775	625
P.1.4	31.000	416	362	312	258	208	21.000	693	603	520	430	346	18.000	850	740	638	527	425
P.1.5	31.000	416	362	312	258	208	21.000	693	603	520	430	346	18.000	850	740	638	527	425
P.2.1	44.000	682	593	511	423	341	29.000	1160	1009	870	719	580	25.000	1250	1088	938	775	625
P.2.2	44.000	682	593	511	423	341	29.000	1160	1009	870	719	580	25.000	1250	1088	938	775	625
P.2.3	31.000	416	362	312	258	208	21.000	693	603	520	430	346	18.000	850	740	638	527	425
P.2.4	31.000	416	362	312	258	208	21.000	693	603	520	430	346	18.000	850	740	638	527	425
P.3.1	31.000	416	362	312	258	208	21.000	693	603	520	430	346	18.000	850	740	638	527	425
P.3.2	44.000	682	593	511	423	341	29.000	1160	1009	870	719	580	25.000	1250	1088	938	775	625
P.3.3	31.000	416	362	312	258	208	21.000	693	603	520	430	346	18.000	850	740	638	527	425
P.4.1	44.000	682	593	511	423	341	29.000	1160	1009	870	719	580	25.000	1250	1088	938	775	625
P.4.2	44.000	682	593	511	423	341	29.000	1160	1009	870	719	580	25.000	1250	1088	938	775	625
M.1.1	31.000	480	418	360	298	240	21.000	800	696	600	496	400	18.000	850	740	638	527	425
M.2.1	31.000	480	418	360	298	240	21.000	800	696	600	496	400	18.000	850	740	638	527	425
M.3.1	31.000	480	418	360	298	240	21.000	800	696	600	496	400	18.000	850	740	638	527	425
K.1.1	50.000	620	539	465	384	310	33.000	1000	870	750	620	500	28.000	1320	1148	990	818	660
K.1.2	50.000	620	539	465	384	310	33.000	1000	870	750	620	500	28.000	1320	1148	990	818	660
K.2.1	50.000	620	539	465	384	310	33.000	1000	870	750	620	500	28.000	1320	1148	990	818	660
K.2.2	50.000	620	539	465	384	310	33.000	1000	870	750	620	500	28.000	1320	1148	990	818	660
K.3.1	25.000	297	258	223	184	148	16.000	411	357	308	255	205	14.000	480	418	360	298	240
K.3.2	25.000	297	258	223	184	148	16.000	411	357	308	255	205	14.000	480	418	360	298	240
N.1.1	50.000	775	674	581	480	387	42.000	1200	1044	900	744	600	36.000	1500	1305	1125	930	750
N.1.2	50.000	775	674	581	480	387	42.000	1200	1044	900	744	600	36.000	1500	1305	1125	930	750
N.2.1																		
N.2.2																		
N.2.3																		
N.3.1	38.000	697	607	523	432	349	25.000	1000	870	750	620	500	22.000	1100	957	825	682	550
N.3.2	50.000	930	809	697	576	465	33.000	1320	1148	990	818	660	28.000	1400	1218	1050	868	700
N.3.3	50.000	930	809	697	576	465	33.000	1320	1148	990	818	660	28.000	1400	1218	1050	868	700
N.4.1	50.000	849	738	636	526	424	33.000	1205	1048	904	747	602	28.000	1400	1218	1050	868	700
S.1.1	15.000	120	105	90	75	60	10.000	184	160	138	114	92	8.000	280	244	210	174	140
S.1.2	15.000	120	105	90	75	60	10.000	184	160	138	114	92	8.000	280	244	210	174	140
S.2.1	22.000	114	99	85	71	57	14.000	196	170	147	121	98	12.000	300	261	225	186	150
S.2.2	15.000	120	105	90	75	60	10.000	184	160	138	114	92	8.000	280	244	210	174	140
S.2.3	12.000	131	114	99	82	66	8.000	170	148	127	105	85	7.000	240	209	180	149	120
S.3.1	38.000	156	135	117	96	78	25.000	274	238	205	170	137	22.000	380	331	285	236	190
S.3.2	38.000	212	185	159	132	106	25.000	365	318	274	226	183	22.000	450	392	338	279	225
S.3.3	31.000	127	111	95	79	64	21.000	201	175	151	125	100	18.000	300	261	225	186	150
H.1.1	31.000	201	175	151	125	101	21.000	346	301	260	215	173	16.000	500	435	375	310	250
H.1.2	22.000	235	204	176	146	117	14.000	346	301	260	215	173	12.000	450	392	338	279	225
H.1.3	22.000	221	193	166	137	111	14.000	327	284	245	202	163	12.000	450	392	338	279	225
H.1.4																		
H.2.1	44.000	426	371	320	264	213	29.000	600	522	450	372	300	25.000	800	696	600	496	400
H.3.1	31.000	201	175	151	125	101	21.000	346	301	260	215	173	16.000	500	435	375	310	250
O.1.1	50.000	930	809	697	576	465	33.000	1320	1148	990	818	660	28.000	1400	1218	1050	868	700
O.1.2	44.000	813	708	610	504	407	29.000	1160	1009	870	719	580	25.000	1200	1044	900	744	600
O.2.1	31.000	438	381	329	272	219	21.000	575	500	431	357	288	18.000	650	566	488	403	325
O.2.2	31.000	438	381	329	272	219	21.000	575	500	431	357	288	18.000	650	566	488	403	325
O.3.1																		

		52 802 ... / 52 804 ... / 52 806 ...							
		Ø DC = 2,0 mm					● prima alegere		
							○ adecvat		
	a_e	0,1 x DC	0,2 x DC	0,3 x DC	0,4 x DC	0,6–1,0 x DC			
	$a_{p\,max.}$	0,6	0,6	0,6	0,6	0,4			
	$n_{min.}$	5.000							
Indice	n	v_f mm/min					Emulsie	Aer comprimat	Ungere minimă
P.1.1	22.000	1320	1148	990	818	660	●	○	○
P.1.2	22.000	1320	1148	990	818	660	●	○	○
P.1.3	22.000	1320	1148	990	818	660	●	○	○
P.1.4	15.000	900	783	675	558	450	●	○	○
P.1.5	15.000	900	783	675	558	450	●	○	○
P.2.1	22.000	1320	1148	990	818	660		●	○
P.2.2	22.000	1320	1148	990	818	660		●	○
P.2.3	15.000	900	783	675	558	450		●	○
P.2.4	15.000	900	783	675	558	450		●	○
P.3.1	15.000	900	783	675	558	450		●	○
P.3.2	22.000	1320	1148	990	818	660		●	○
P.3.3	15.000	900	783	675	558	450		●	○
P.4.1	22.000	1320	1148	990	818	660		●	○
P.4.2	22.000	1320	1148	990	818	660		●	○
M.1.1	15.000	900	783	675	558	450	●		○
M.2.1	15.000	900	783	675	558	450	●		○
M.3.1	15.000	900	783	675	558	450	●		○
K.1.1	25.000	1500	1305	1125	930	750	○	●	
K.1.2	25.000	1500	1305	1125	930	750	○	●	
K.2.1	25.000	1500	1305	1125	930	750	○	●	
K.2.2	25.000	1500	1305	1125	930	750	○	●	
K.3.1	12.000	520	452	390	322	260		●	
K.3.2	12.000	520	452	390	322	260		●	
N.1.1	31.000	1860	1618	1395	1153	930	●		○
N.1.2	31.000	1860	1618	1395	1153	930	●		○
N.2.1									
N.2.2									
N.2.3									
N.3.1	19.000	1140	992	855	707	570	●		○
N.3.2	25.000	1500	1305	1125	930	750	●		○
N.3.3	25.000	1500	1305	1125	930	750	●		○
N.4.1	25.000	1500	1305	1125	930	750	●		○
S.1.1	7.000	300	261	225	186	150	●		○
S.1.2	7.000	300	261	225	186	150	●		○
S.2.1	11.000	400	348	300	248	200	●		○
S.2.2	7.000	300	261	225	186	150	●		○
S.2.3	6.000	260	226	195	161	130	●		○
S.3.1	19.000	420	365	315	260	210	●		○
S.3.2	19.000	500	435	375	310	250	●		○
S.3.3	15.000	400	348	300	248	200	●		○
H.1.1	15.000	500	435	375	310	250		●	
H.1.2	11.000	480	418	360	298	240		●	
H.1.3	11.000	480	418	360	298	240		●	
H.1.4									
H.2.1	22.000	1000	870	750	620	500		●	
H.3.1	15.000	500	435	375	310	250		●	
O.1.1	25.000	1500	1305	1125	930	750	●	○	○
O.1.2	22.000	1320	1148	990	818	660	●	○	○
O.2.1	15.000	660	574	495	409	330	●	○	○
O.2.2	15.000	660	574	495	409	330	●	○	○
O.3.1									

Date orientative de așchiere – Freză micro – 10xDC

		52 802 ... / 52 804 ... / 52 806 ...															
		Ø DC = 0,2–0,4 mm				Ø DC = 0,5–0,7 mm					Ø DC = 0,8–0,9 mm				Ø DC = 1,0–1,4 mm			
	a_e	0,1 x DC	0,2 x DC	0,3 x DC	0,4 x DC	0,1 x DC	0,2 x DC	0,3 x DC	0,4 x DC	a_e	0,1 x DC	0,2 x DC	0,3 x DC	0,4 x DC	0,1 x DC	0,2 x DC	0,3 x DC	0,4 x DC
	$a_{p\,max.}$	0,006	0,006	0,006	0,006	0,015	0,015	0,015	0,015	$a_{p\,max.}$	0,024	0,024	0,024	0,024	0,03	0,03	0,03	0,03
	$n_{min.}$	30.000				12.000				$n_{min.}$	8.000				6.500			
Indice	n	v_f mm/min				v_f mm/min				n	v_f mm/min				v_f mm/min			
P.1.1	50.000	232	202	174	144	274	238	205	170	38.000	450	392	338	279	589	512	442	365
P.1.2	50.000	232	202	174	144	274	238	205	170	38.000	450	392	338	279	589	512	442	365
P.1.3	50.000	232	202	174	144	274	238	205	170	38.000	450	392	338	279	589	512	442	365
P.1.4	50.000	201	175	151	125	190	165	142	118	25.000	300	261	225	186	335	292	252	208
P.1.5	50.000	201	175	151	125	190	165	142	118	25.000	300	261	225	186	335	292	252	208
P.2.1	50.000	232	202	174	144	274	238	205	170	38.000	450	392	338	279	589	512	442	365
P.2.2	50.000	232	202	174	144	274	238	205	170	38.000	450	392	338	279	589	512	442	365
P.2.3	50.000	201	175	151	125	190	165	142	118	25.000	300	261	225	186	335	292	252	208
P.2.4	50.000	201	175	151	125	190	165	142	118	25.000	300	261	225	186	335	292	252	208
P.3.1	50.000	201	175	151	125	190	165	142	118	25.000	300	261	225	186	335	292	252	208
P.3.2	50.000	232	202	174	144	274	238	205	170	38.000	450	392	338	279	589	512	442	365
P.3.3	50.000	201	175	151	125	190	165	142	118	25.000	300	261	225	186	335	292	252	208
P.4.1	50.000	232	202	174	144	274	238	205	170	38.000	450	392	338	279	589	512	442	365
P.4.2	50.000	232	202	174	144	274	238	205	170	38.000	450	392	338	279	589	512	442	365
M.1.1	50.000	155	135	116	96	219	191	164	136	25.000	312	271	234	193	387	337	290	240
M.2.1	50.000	155	135	116	96	219	191	164	136	25.000	312	271	234	193	387	337	290	240
M.3.1	50.000	155	135	116	96	219	191	164	136	25.000	312	271	234	193	387	337	290	240
K.1.1	50.000	232	202	174	144	274	238	205	170	44.000	485	422	364	301	682	593	511	423
K.1.2	50.000	232	202	174	144	274	238	205	170	44.000	485	422	364	301	682	593	511	423
K.2.1	50.000	232	202	174	144	274	238	205	170	44.000	485	422	364	301	682	593	511	423
K.2.2	50.000	232	202	174	144	274	238	205	170	44.000	485	422	364	301	682	593	511	423
K.3.1	50.000	141	123	106	88	150	131	113	93	19.000	215	187	161	133	269	234	202	167
K.3.2	50.000	141	123	106	88	150	131	113	93	19.000	215	187	161	133	269	234	202	167
N.1.1	50.000	232	202	174	144	438	381	329	272	50.000	693	603	520	430	930	809	697	576
N.1.2	50.000	232	202	174	144	438	381	329	272	50.000	693	603	520	430	930	809	697	576
N.2.1																		
N.2.2																		
N.2.3																		
N.3.1	50.000	232	202	174	144	274	238	205	170	31.000	402	350	301	249	480	418	360	298
N.3.2	50.000	232	202	174	144	274	238	205	170	44.000	416	362	312	258	542	472	407	336
N.3.3	50.000	232	202	174	144	274	238	205	170	44.000	416	362	312	258	542	472	407	336
N.4.1	50.000	212	185	159	132	300	261	225	186	44.000	506	440	379	314	742	646	557	460
S.1.1	50.000	46	40	35	29	55	48	41	34	12.000	69	60	51	43	88	76	66	54
S.1.2	50.000	46	40	35	29	55	48	41	34	12.000	69	60	51	43	88	76	66	54
S.2.1	50.000	54	47	40	33	63	55	47	39	19.000	102	89	76	63	126	110	95	78
S.2.2	50.000	46	40	35	29	55	48	41	34	12.000	69	60	51	43	88	76	66	54
S.2.3	50.000	46	40	35	29	55	48	41	34	12.000	59	51	44	36	82	71	62	51
S.3.1	50.000	60	52	45	37	71	62	53	44	31.000	101	88	76	63	141	123	106	88
S.3.2	50.000	60	52	45	37	71	62	53	44	31.000	101	88	76	63	177	154	133	110
S.3.3	50.000	60	52	45	37	71	62	53	44	25.000	89	77	66	55	141	123	106	88
H.1.1	50.000	47	41	36	29	67	58	50	42	25.000	90	78	68	56	101	88	75	62
H.1.2	50.000	47	41	36	29	67	58	50	42	19.000	90	78	68	56	101	88	75	62
H.1.3	50.000	45	39	34	28	63	55	47	39	19.000	85	74	64	53	95	83	71	59
H.1.4																		
H.2.1	50.000	77	67	58	48	82	71	62	51	38.000	173	151	130	107	194	168	145	120
H.3.1	50.000	47	41	36	29	67	58	50	42	25.000	90	78	68	56	101	88	75	62
O.1.1	50.000	232	202	174	144	329	286	246	204	44.000	554	482	416	344	813	708	610	504
O.1.2	50.000	232	202	174	144	329	286	246	204	38.000	554	482	416	344	705	613	529	437
O.2.1	50.000	141	123	106	88	200	174	150	124	25.000	285	248	213	176	339	295	255	210
O.2.2	50.000	141	123	106	88	200	174	150	124	25.000	285	248	213	176	339	295	255	210
O.3.1																		

a_e = 0,6–1,0 x DC: Unde lipsesc valorile este permis numai frezare trochoidală, slot și contur. Altfel există pericolul de rupere a sculei.

52 802 ... / 52 804 ... / 52 806 ...

● prima alegere
○ adecvat

Indice		Ø DC = 1,5–1,7 mm				Ø DC = 1,8–1,9 mm					Ø DC = 2,0 mm					Emulsie	Aer comprimat	Ungere minimă
	a_e	0,1 x DC	0,2 x DC	0,3 x DC	0,4 x DC	a_e	0,1 x DC	0,2 x DC	0,3 x DC	0,4 x DC	a_e	0,1 x DC	0,2 x DC	0,3 x DC	0,4 x DC			
	$a_{p\,max.}$	0,06	0,06	0,06	0,06	$a_{p\,max.}$	0,072	0,072	0,072	0,072	$a_{p\,max.}$	0,08	0,08	0,08	0,08			
	$n_{min.}$	6.500				$n_{min.}$	5.500				$n_{min.}$	5.000						
	n	v_f mm/min				n	v_f mm/min				n	v_f mm/min						
P.1.1	25.000	1000	870	750	620	22.000	1080	940	810	670	19.000	1140	992	855	707	●	○	○
P.1.2	25.000	1000	870	750	620	22.000	1080	940	810	670	19.000	1140	992	855	707	●	○	○
P.1.3	25.000	1000	870	750	620	22.000	1080	940	810	670	19.000	1140	992	855	707	●	○	○
P.1.4	16.000	554	482	416	344	14.000	680	592	510	422	12.000	720	626	540	446	●	○	○
P.1.5	16.000	554	482	416	344	14.000	680	592	510	422	12.000	720	626	540	446	●	○	○
P.2.1	25.000	1000	870	750	620	22.000	1080	940	810	670	19.000	1140	992	855	707		●	○
P.2.2	25.000	1000	870	750	620	22.000	1080	940	810	670	19.000	1140	992	855	707		●	○
P.2.3	16.000	554	482	416	344	14.000	680	592	510	422	12.000	720	626	540	446		●	○
P.2.4	16.000	554	482	416	344	14.000	680	592	510	422	12.000	720	626	540	446		●	○
P.3.1	16.000	554	482	416	344	14.000	680	592	510	422	12.000	720	626	540	446		●	○
P.3.2	25.000	1000	870	750	620	22.000	1080	940	810	670	19.000	1140	992	855	707		●	○
P.3.3	16.000	554	482	416	344	14.000	680	592	510	422	12.000	720	626	540	446		●	○
P.4.1	25.000	1000	870	750	620	22.000	1080	940	810	670	19.000	1140	992	855	707		●	○
P.4.2	25.000	1000	870	750	620	22.000	1080	940	810	670	19.000	1140	992	855	707		●	○
M.1.1	16.000	600	522	450	372	14.000	650	566	488	403	12.000	720	626	540	446	●		○
M.2.1	16.000	600	522	450	372	14.000	650	566	488	403	12.000	720	626	540	446	●		○
M.3.1	16.000	600	522	450	372	14.000	650	566	488	403	12.000	720	626	540	446	●		○
K.1.1	29.000	1160	1009	870	719	25.000	1240	1079	930	769	22.000	1320	1148	990	818	○	●	
K.1.2	29.000	1160	1009	870	719	25.000	1240	1079	930	769	22.000	1320	1148	990	818	○	●	
K.2.1	29.000	1160	1009	870	719	25.000	1240	1079	930	769	22.000	1320	1148	990	818	○	●	
K.2.2	29.000	1160	1009	870	719	25.000	1240	1079	930	769	22.000	1320	1148	990	818	○	●	
K.3.1	12.000	329	286	246	204	10.000	380	331	285	236	9.000	390	339	293	242		●	
K.3.2	12.000	329	286	246	204	10.000	380	331	285	236	9.000	390	339	293	242		●	
N.1.1	38.000	1520	1322	1140	942	33.000	1600	1392	1200	992	28.000	1680	1462	1260	1042	●		○
N.1.2	38.000	1520	1322	1140	942	33.000	1600	1392	1200	992	28.000	1680	1462	1260	1042	●		○
N.2.1																		
N.2.2																		
N.2.3																		
N.3.1	21.000	800	696	600	496	18.000	850	740	638	527	15.000	900	783	675	558	●		○
N.3.2	29.000	900	783	675	558	25.000	1000	870	750	620	22.000	1140	992	855	707	●		○
N.3.3	29.000	900	783	675	558	25.000	1000	870	750	620	22.000	1140	992	855	707	●		○
N.4.1	29.000	1059	921	794	657	25.000	1200	1044	900	744	22.000	1320	1148	990	818	●		○
S.1.1	8.000	127	111	95	79	7.000	220	191	165	136	6.000	250	218	188	155	●		○
S.1.2	8.000	127	111	95	79	7.000	220	191	165	136	6.000	250	218	188	155	●		○
S.2.1	12.000	204	178	153	127	10.000	300	261	225	186	9.000	350	305	263	217	●		○
S.2.2	8.000	127	111	95	79	7.000	220	191	165	136	6.000	250	218	188	155	●		○
S.2.3	8.000	106	92	80	66	7.000	200	174	150	124	6.000	220	191	165	136	●		○
S.3.1	21.000	228	199	171	141	18.000	300	261	225	186	15.000	380	331	285	236	●		○
S.3.2	21.000	274	238	205	170	18.000	400	348	300	248	15.000	450	392	338	279	●		○
S.3.3	16.000	237	206	178	147	14.000	300	261	225	186	12.000	380	331	285	236	●		○
H.1.1	16.000	173	151	130	107	14.000	200	174	150	124	12.000	240	209	180	149		●	
H.1.2	12.000	173	151	130	107	10.000	200	174	150	124	9.000	240	209	180	149		●	
H.1.3	12.000	163	142	122	101	10.000	200	174	150	124	9.000	240	209	180	149		●	
H.1.4																		
H.2.1	25.000	300	261	225	186	21.000	400	348	300	248	19.000	500	435	375	310		●	
H.3.1	16.000	173	151	130	107	14.000	200	174	150	124	12.000	240	209	180	149		●	
O.1.1	29.000	1160	1009	870	719	25.000	1200	1044	900	744	22.000	1320	1148	990	818	●	○	○
O.1.2	25.000	1000	870	750	620	18.000	1000	870	750	620	19.000	1140	992	855	707	●	○	○
O.2.1	16.000	438	381	329	272	14.000	500	435	375	310	12.000	520	452	390	322	●	○	○
O.2.2	16.000	438	381	329	272	14.000	500	435	375	310	12.000	520	452	390	322	●	○	○
O.3.1																		

Date orientative de așchiere – MultiLock – freză sferică

	53 803 ... CTC5240	53 804 ... CTPX225	Ø DC = 12 mm	Ø DC = 16 mm	Ø DC = 25 mm	Ø DC = 25 mm	● prima alegere ○ adecvat		
			a_e / a_p = 0,05 x DC	a_e / a_p = 0,05 x DC	a_e / a_p = 0,05 x DC	a_e / a_p = 0,05 x DC			
Indice	v_c m/min	v_c m/min	f_z mm	f_z mm	f_z mm	f_z mm	Emulsie	Aer comprimat	Ungere minimă
P.1.1		180	0,12	0,15	0,18	0,20	●	○	○
P.1.2		160	0,13	0,16	0,19	0,21	●	○	○
P.1.3		160	0,13	0,16	0,19	0,21	●	○	○
P.1.4		140	0,10	0,13	0,16	0,18	●	○	○
P.1.5		140	0,10	0,13	0,16	0,18	●	○	○
P.2.1		150	0,10	0,13	0,16	0,18	●	○	○
P.2.2		150	0,10	0,13	0,16	0,18	●	○	○
P.2.3		90	0,09	0,10	0,13	0,14	●	○	○
P.2.4		90	0,09	0,10	0,13	0,14	●	○	○
P.3.1		80	0,07	0,09	0,11	0,12	●	○	○
P.3.2		80	0,07	0,09	0,11	0,12	●	○	○
P.3.3		80	0,07	0,09	0,11	0,12	●	○	○
P.4.1		60	0,09	0,10	0,13	0,14	●		○
P.4.2		50	0,09	0,10	0,13	0,14	●		○
M.1.1		50	0,07	0,09	0,11	0,12	●		○
M.2.1		40	0,06	0,08	0,10	0,11	●		○
M.3.1		50	0,07	0,09	0,11	0,12	●		○
K.1.1		150	0,13	0,17	0,21	0,23	●	○	○
K.1.2		120	0,12	0,15	0,18	0,20	●	○	○
K.2.1		140	0,13	0,16	0,19	0,21	●	○	○
K.2.2		120	0,10	0,13	0,16	0,18	●	○	○
K.3.1		120	0,13	0,16	0,19	0,21	●	○	○
K.3.2		100	0,12	0,15	0,18	0,20	●	○	○
N.1.1		500	0,20	0,25	0,30	0,33	●		○
N.1.2		450	0,20	0,25	0,30	0,33	●		○
N.2.1									
N.2.2		380	0,19	0,24	0,28	0,31	●		○
N.2.3		150	0,16	0,20	0,24	0,26	●		○
N.3.1		220	0,13	0,17	0,21	0,23	●		○
N.3.2		190	0,13	0,17	0,21	0,23	●		○
N.3.3		250	0,13	0,16	0,19	0,21	●		○
N.4.1									
S.1.1	60		0,08	0,11	0,16	0,17	●		
S.1.2									
S.2.1	60		0,08	0,11	0,16	0,17	●		
S.2.2	60		0,08	0,11	0,16	0,17	●		
S.2.3									
S.3.1	140		0,11	0,16	0,21	0,22	●		
S.3.2	100		0,08	0,11	0,16	0,17	●		
S.3.3									
H.1.1									
H.1.2									
H.1.3									
H.1.4									
H.2.1									
H.3.1									
O.1.1									
O.1.2									
O.2.1									
O.2.2									
O.3.1									

Date orientative de așchiere – MultiLock – freză torică

Indice	53 805 ... CTC5240	53 806 ... CTPX225	Ø DC = 12 mm		Ø DC = 16 mm		Ø DC = 20 mm		Ø DC = 25 mm		● prima alegere ○ adecvat		
			a_e = 0,1–0,3 x DC	a_e = 0,3–0,6 x DC	a_e = 0,1–0,3 x DC	a_e = 0,3–0,6 x DC	a_e = 0,1–0,3 x DC	a_e = 0,3–0,6 x DC	a_e = 0,1–0,3 x DC	a_e = 0,3–0,6 x DC			
			a_p max.= 3 mm		a_p max.= 4,5 mm		a_p max.= 6 mm		a_p max.= 8 mm				
	v_c m/min	v_c m/min	f_z mm	f_z mm	f_z mm	f_z mm	f_z mm	f_z mm	f_z mm	f_z mm	Emulsie	Aer comprimat	Ungere minimă
P.1.1		**180**	0,08	0,05	0,11	0,07	0,14	0,08	0,15	0,08	●	○	○
P.1.2		**160**	0,09	0,05	0,12	0,07	0,15	0,09	0,17	0,09	●	○	○
P.1.3		**160**	0,09	0,05	0,12	0,07	0,15	0,09	0,17	0,09	●	○	○
P.1.4		**140**	0,07	0,04	0,10	0,06	0,13	0,08	0,14	0,08	●	○	○
P.1.5		**140**	0,07	0,04	0,10	0,06	0,13	0,08	0,14	0,08	●	○	○
P.2.1		**150**	0,07	0,04	0,10	0,06	0,13	0,08	0,14	0,08	●	○	○
P.2.2		**150**	0,07	0,04	0,10	0,06	0,13	0,08	0,14	0,08	●	○	○
P.2.3		**90**	0,06	0,03	0,08	0,05	0,10	0,06	0,11	0,06	●	○	○
P.2.4		**90**	0,06	0,03	0,08	0,05	0,10	0,06	0,11	0,06	●	○	○
P.3.1		**80**	0,05	0,03	0,07	0,04	0,09	0,06	0,10	0,06	●	○	○
P.3.2		**80**	0,05	0,03	0,07	0,04	0,09	0,06	0,10	0,06	●	○	○
P.3.3		**80**	0,05	0,03	0,07	0,04	0,09	0,06	0,10	0,06	●	○	○
P.4.1		**60**	0,06	0,05	0,08	0,07	0,10	0,09	0,11	0,09	●		○
P.4.2		**50**	0,06	0,05	0,08	0,07	0,10	0,09	0,11	0,09	●		○
M.1.1		50	0,05	0,04	0,07	0,06	0,09	0,08	0,10	0,08	●		○
M.2.1		40	0,04	0,03	0,06	0,05	0,08	0,07	0,09	0,07	●		○
M.3.1		50	0,05	0,04	0,07	0,06	0,09	0,08	0,10	0,08	●		○
K.1.1		**150**	0,09	0,06	0,13	0,08	0,16	0,10	0,18	0,10	●	○	○
K.1.2		**120**	0,08	0,05	0,11	0,07	0,14	0,08	0,15	0,08	●	○	○
K.2.1		**140**	0,09	0,05	0,12	0,07	0,15	0,09	0,17	0,09	●	○	○
K.2.2		**120**	0,07	0,04	0,10	0,06	0,13	0,08	0,14	0,08	●	○	○
K.3.1		**120**	0,09	0,05	0,12	0,07	0,15	0,09	0,17	0,09	●	○	○
K.3.2		**100**	0,08	0,05	0,11	0,07	0,14	0,08	0,15	0,08	●	○	○
N.1.1													
N.1.2													
N.2.1													
N.2.2													
N.2.3													
N.3.1													
N.3.2		220	0,09	0,06	0,13	0,08	0,16	0,10	0,18	0,10	●		○
N.3.3													
N.4.1													
S.1.1	**60**		0,07	0,04	0,10	0,06	0,15	0,08	0,17	0,10	●		
S.1.2	**60**		0,07	0,04	0,10	0,06	0,15	0,08	0,17	0,10	●		
S.2.1	**60**		0,07	0,04	0,10	0,06	0,15	0,08	0,17	0,10	●		
S.2.2	**60**		0,07	0,04	0,10	0,06	0,15	0,08	0,17	0,10	●		
S.2.3	**60**		0,07	0,04	0,10	0,06	0,15	0,08	0,17	0,10	●		
S.3.1	**140**		0,10	0,05	0,15	0,08	0,2	0,11	0,22	0,13	●		
S.3.2	**100**		0,07	0,04	0,10	0,06	0,15	0,08	0,17	0,10	●		
S.3.3													
H.1.1													
H.1.2													
H.1.3													
H.1.4													
H.2.1													
H.3.1													
O.1.1													
O.1.2													
O.2.1													
O.2.2													
O.3.1													

Unghi de plonjare pentru frezare rampe = 1,9°
Unghi de plonjare pentru frezare elicoidală = 1,5°
Diametrul alezajului la frezare elicoidală D_{min} 1,7xDC / D_{max} 1,95xDC
La frezare rampe și elicoidală a se mulitplica f_z cu 0,5

14

Date orientative de așchiere – MultiLock – freză HFC

Indice	53 801 ... CTC5240	53 802 ... CTPX225	Ø DC = 12 mm			Ø DC = 16 mm			Ø DC = 20 mm			Ø DC = 25 mm			● prima alegere ○ adecvat		
			a_e = 0,1–0,2 x DC	a_e = 0,3–0,4 x DC	a_e = 0,6–1,0 x DC	a_e = 0,1–0,2 x DC	a_e = 0,3–0,4 x DC	a_e = 0,6–1,0 x DC	a_e = 0,1–0,2 x DC	a_e = 0,3–0,4 x DC	a_e = 0,6–1,0 x DC	a_e = 0,1–0,2 x DC	a_e = 0,3–0,4 x DC	a_e = 0,6–1,0 x DC	Emulsie	Aer comprimat	Ungere minimă
			a_p max.= 0,5 mm			a_p max.= 0,8 mm			a_p max.= 0,8 mm			a_p max.= 0,8 mm					
	v_c m/min	v_c m/min	f_z mm	f_z mm	f_z mm	f_z mm	f_z mm	f_z mm	f_z mm	f_z mm	f_z mm	f_z mm	f_z mm	f_z mm			
P.1.1		**200**	0,45	0,36	0,26	0,63	0,47	0,30	0,81	0,60	0,38	0,89	0,63	0,38	●	○	○
P.1.2		**180**	0,50	0,39	0,29	0,69	0,51	0,33	0,89	0,65	0,41	0,98	0,69	0,41	●	○	○
P.1.3		**180**	0,50	0,39	0,29	0,69	0,51	0,33	0,89	0,65	0,41	0,98	0,69	0,41	●	○	○
P.1.4		**150**	0,41	0,33	0,24	0,57	0,42	0,27	0,74	0,54	0,35	0,82	0,58	0,35	●	○	○
P.1.5		**150**	0,41	0,33	0,24	0,57	0,42	0,27	0,74	0,54	0,35	0,82	0,58	0,35	●	○	○
P.2.1		**170**	0,41	0,33	0,24	0,57	0,42	0,27	0,74	0,54	0,35	0,82	0,58	0,35	●	○	○
P.2.2		**170**	0,41	0,33	0,24	0,57	0,42	0,27	0,74	0,54	0,35	0,82	0,58	0,35	●	○	○
P.2.3		**100**	0,33	0,26	0,20	0,46	0,34	0,22	0,59	0,44	0,28	0,65	0,47	0,28	●	○	○
P.2.4		**100**	0,33	0,26	0,20	0,46	0,34	0,22	0,59	0,44	0,28	0,65	0,47	0,28	●	○	○
P.3.1		**90**	0,29	0,23	0,17	0,41	0,30	0,19	0,52	0,38	0,25	0,57	0,41	0,25	●	○	○
P.3.2		**90**	0,29	0,23	0,17	0,41	0,30	0,19	0,52	0,38	0,25	0,57	0,41	0,25	●	○	○
P.3.3		**90**	0,29	0,23	0,17	0,41	0,30	0,19	0,52	0,38	0,25	0,57	0,41	0,25	●	○	○
P.4.1		**70**	0,50	0,39	0,29	0,69	0,51	0,33	0,89	0,65	0,41	0,98	0,69	0,41	●		○
P.4.2		**60**	0,50	0,39	0,29	0,69	0,51	0,33	0,89	0,65	0,41	0,98	0,69	0,41	●		○
M.1.1		55	0,29	0,23	0,17	0,41	0,30	0,19	0,52	0,38	0,24	0,57	0,40	0,24	●		○
M.2.1		40	0,25	0,20	0,15	0,35	0,26	0,17	0,44	0,33	0,21	0,49	0,35	0,21	●		○
M.3.1		60	0,29	0,23	0,17	0,41	0,30	0,19	0,52	0,38	0,24	0,57	0,40	0,24	●		○
K.1.1		**170**	0,53	0,42	0,32	0,74	0,55	0,35	0,96	0,71	0,45	1,06	0,75	0,45	●	○	○
K.1.2		**130**	0,45	0,36	0,26	0,63	0,47	0,3	0,81	0,59	0,38	0,89	0,63	0,38	●	○	○
K.2.1		**150**	0,50	0,39	0,29	0,69	0,51	0,33	0,89	0,65	0,41	0,98	0,69	0,41	●	○	○
K.2.2		**130**	0,41	0,33	0,24	0,57	0,42	0,27	0,74	0,54	0,35	0,82	0,58	0,35	●	○	○
K.3.1		**130**	0,50	0,39	0,29	0,69	0,51	0,33	0,89	0,65	0,41	0,98	0,69	0,41	●	○	○
K.3.2		**110**	0,45	0,36	0,26	0,63	0,47	0,30	0,81	0,59	0,38	0,89	0,63	0,38	●	○	○
N.1.1																	
N.1.2																	
N.2.1																	
N.2.2																	
N.2.3																	
N.3.1																	
N.3.2																	
N.3.3																	
N.4.1																	
S.1.1	**60**		0,18	0,15	0,11	0,20	0,15	0,11	0,21	0,18	0,14	0,23	0,19	0,16	●		
S.1.2	**60**		0,18	0,15	0,11	0,20	0,15	0,11	0,21	0,18	0,14	0,23	0,19	0,16	●		
S.2.1	**60**		0,18	0,15	0,11	0,20	0,15	0,11	0,21	0,18	0,14	0,23	0,19	0,16	●		
S.2.2	**60**		0,18	0,15	0,11	0,20	0,15	0,11	0,21	0,18	0,14	0,23	0,19	0,16	●		
S.2.3	**60**		0,18	0,15	0,11	0,20	0,15	0,11	0,21	0,18	0,14	0,23	0,19	0,16	●		
S.3.1	**140**		0,18	0,15	0,11	0,20	0,15	0,11	0,21	0,18	0,14	0,23	0,19	0,16	●		
S.3.2	**100**		0,25	0,19	0,14	0,26	0,19	0,12	0,28	0,22	0,17	0,29	0,24	0,18	●		
S.3.3	**140**		0,18	0,15	0,11	0,20	0,15	0,11	0,22	0,18	0,14	0,23	0,20	0,16	●		
H.1.1																	
H.1.2																	
H.1.3																	
H.1.4																	
H.2.1																	
H.3.1																	
O.1.1																	
O.1.2																	
O.2.1																	
O.2.2																	
O.3.1																	

Unghi de plonjare pentru frezare pante și frezare elicoidală = 1,9°
Diametrul alezajului la frezare elicoidală D_{min} 1,6xDC / D_{max} 1,95xDC
La frezare rampe și elicoidală a se mulitplica f_z cu 0,5

Date orientative de așchiere – MultiLock – freză de debavurare

	53 800 ... CTPX225	Ø DC = 12 mm	Ø DC = 16 mm	● prima alegere ○ adecvat		
		a_e = 0,1–0,2 x DC	a_e = 0,1–0,3 x DC			
		a_p max.= 4 mm	a_p max.= 6 mm			
Indice	v_c m/min	f_z mm	f_z mm	Emulsie	Aer comprimat	Ungere minimă
P.1.1	200	0,09	0,12	●	○	○
P.1.2	180	0,10	0,13	●	○	○
P.1.3	180	0,10	0,13	●	○	○
P.1.4	150	0,08	0,11	●	○	○
P.1.5	150	0,08	0,11	●	○	○
P.2.1	170	0,08	0,11	●	○	○
P.2.2	170	0,08	0,11	●	○	○
P.2.3	100	0,07	0,09	●	○	○
P.2.4	100	0,07	0,09	●	○	○
P.3.1	90	0,06	0,08	●	○	○
P.3.2	90	0,06	0,08	●	○	○
P.3.3	90	0,06	0,08	●	○	○
P.4.1	70	0,07	0,09	●		○
P.4.2	60	0,07	0,09	●		○
M.1.1	60	0,06	0,08	●		○
M.2.1	40	0,05	0,07	●		○
M.3.1	60	0,06	0,08	●		○
K.1.1	170	0,11	0,14	●	○	○
K.1.2	130	0,09	0,12	●	○	○
K.2.1	150	0,10	0,13	●	○	○
K.2.2	130	0,08	0,11	●	○	○
K.3.1	130	0,10	0,13	●	○	○
K.3.2	110	0,09	0,12	●	○	○
N.1.1	550	0,16	0,21	●		
N.1.2	500	0,16	0,21	●		
N.2.1						
N.2.2	420	0,15	0,20	●		
N.2.3	170	0,13	0,17	●		
N.3.1	240	0,11	0,14	●		
N.3.2	210	0,11	0,14	●		
N.3.3	280	0,10	0,13	●		
N.4.1						
S.1.1						
S.1.2						
S.2.1						
S.2.2						
S.2.3						
S.3.1						
S.3.2						
S.3.3						
H.1.1						
H.1.2						
H.1.3						
H.1.4						
H.2.1						
H.3.1						
O.1.1						
O.1.2						
O.2.1						
O.2.2						
O.3.1						

Date orientative de așchiere – MultiChange – PCR-UNI

	52 871 ...													
	Coeficient de corecție f_z și v_c corp mediu	Coeficient de corecție f_z și v_c corp lung	Coeficient de corecție f_z și v_c corp extra lung	a_p max.	Valori avans pentru corp extra scurt și scurt									
					Ø DC	9,7–10,0	11,7–12,0	15,7–16,0	19,7–20,0	Ø DC	9,7–10,0	11,7–12,0	15,7–16,0	19,7–20,0
						a_e 0,25xDC					a_e 1xDC			
Indice					v_c m/min	f_z mm				v_c m/min	f_z mm			
P.1.1	0,9	0,7*	0,6*	0,56	490	0,057	0,065	0,080	0,091	240	0,028	0,033	0,040	0,046
P.1.2	0,9	0,7*	0,6*	0,56	470	0,054	0,062	0,076	0,087	230	0,027	0,031	0,038	0,044
P.1.3	0,9	0,7*	0,6*	0,56	445	0,052	0,059	0,073	0,083	220	0,026	0,030	0,036	0,041
P.1.4	0,9	0,7*	0,6*	0,56	425	0,049	0,056	0,069	0,079	205	0,025	0,028	0,034	0,039
P.1.5	0,9	0,7*	0,6*	0,56	400	0,047	0,053	0,065	0,075	195	0,023	0,027	0,033	0,037
P.2.1	0,9	0,7*	0,6*	0,56	445	0,057	0,065	0,080	0,091	220	0,028	0,033	0,040	0,046
P.2.2	0,9	0,7*	0,6*	0,56	405	0,052	0,059	0,073	0,083	200	0,026	0,030	0,036	0,041
P.2.3	0,9	0,7*	0,6*	0,56	365	0,047	0,053	0,065	0,075	180	0,023	0,027	0,033	0,037
P.2.4	0,9	0,7*	0,6*	0,56	285	0,043	0,050	0,060	0,069	140	0,022	0,025	0,030	0,035
P.3.1	0,9	0,7*	0,6*	0,56	265	0,050	0,057	0,070	0,080	130	0,025	0,029	0,035	0,040
P.3.2	0,9	0,7*	0,6*	0,56	245	0,047	0,054	0,067	0,076	120	0,024	0,027	0,033	0,038
P.3.3	0,9	0,7*	0,6*	0,56	225	0,045	0,051	0,063	0,072	110	0,022	0,026	0,031	0,036
P.4.1	0,9	0,7*	0,6*	0,56	180	0,034	0,040	0,048	0,055	90	0,017	0,020	0,024	0,028
P.4.2	0,9	0,7*	0,6*	0,56	180	0,034	0,040	0,048	0,055	90	0,017	0,020	0,024	0,028
M.1.1	0,9	0,7*	0,6*	0,56	120	0,030	0,035	0,042	0,048	60	0,015	0,017	0,021	0,024
M.2.1	0,9	0,7*	0,6*	0,56	115	0,025	0,029	0,035	0,040	55	0,012	0,014	0,018	0,020
M.3.1	0,9	0,7*	0,6*	0,56	120	0,026	0,030	0,036	0,041	60	0,013	0,015	0,018	0,021
K.1.1	0,9	0,7*	0,6*	0,56	485	0,086	0,099	0,121	0,138	240	0,043	0,050	0,060	0,069
K.1.2	0,9	0,7*	0,6*	0,56	365	0,060	0,069	0,085	0,097	180	0,030	0,035	0,042	0,048
K.2.1	0,9	0,7*	0,6*	0,56	445	0,073	0,084	0,103	0,118	220	0,037	0,042	0,051	0,059
K.2.2	0,9	0,7*	0,6*	0,56	365	0,060	0,069	0,085	0,097	180	0,030	0,035	0,042	0,048
K.3.1	0,9	0,7*	0,6*	0,56	325	0,060	0,069	0,085	0,097	160	0,030	0,035	0,042	0,048
K.3.2	0,9	0,7*	0,6*	0,56	305	0,052	0,059	0,073	0,083	150	0,026	0,030	0,036	0,041

* = frezare contur și frezare trohoidă

Date orientative de așchiere – MultiChange – PCR-ALU

	52 872 ...													
	Coeficient de corecție f_z și v_c corp mediu	Coeficient de corecție f_z și v_c corp lung	Coeficient de corecție f_z și v_c corp extra lung	a_p max.	Valori avans pentru corp extra scurt și scurt									
					Ø DC	9,7–10,0	11,7–12,0	15,7–16,0	19,7–20,0	Ø DC	9,7–10,0	11,7–12,0	15,7–16,0	19,7–20,0
						a_e 0,25xDC					a_e 1xDC			
Indice					v_c m/min	f_z mm				v_c m/min	f_z mm			
N.1.1	0,9	0,7*	0,6*	0,56	1035	0,169	0,194	0,237	0,271	675	0,084	0,097	0,119	0,136
N.1.2	0,9	0,7*	0,6*	0,56	945	0,154	0,177	0,216	0,247	610	0,077	0,088	0,108	0,123
N.2.1	0,9	0,7*	0,6*	0,56	625	0,161	0,185	0,226	0,259	405	0,081	0,093	0,113	0,129
N.2.2	0,9	0,7*	0,6*	0,56	500	0,169	0,194	0,237	0,271	325	0,084	0,097	0,119	0,136
N.2.3	0,9	0,7*	0,6*	0,56	360	0,184	0,212	0,259	0,296	235	0,092	0,106	0,129	0,148
N.3.1	0,9	0,7*	0,6*	0,56	450	0,077	0,088	0,108	0,123	295	0,038	0,044	0,054	0,062
N.3.2	0,9	0,7*	0,6*	0,56	270	0,123	0,141	0,173	0,197	175	0,061	0,071	0,086	0,099
N.3.3	0,9	0,7*	0,6*	0,56	360	0,123	0,141	0,173	0,197	235	0,061	0,071	0,086	0,099
N.4.1														

* = frezare contur și frezare trohoidă

În cazul unei aplicații instabile a se reduce parametrele de prelucrare.

52 871 ...

		Rampe	Găurire	Frezare elicoidală			● prima alegere ○ adecvat		
					Unghi max. de înclinare				
	v_c m/min	unghi max.	factor f_z	$\alpha_{R\,max.}$**	$D_{min.}$ 1,5 x DC	$D_{max.}$ 1,8 x DC	Emulsie	Aer comprimat	Ungere minimă
	P.1.1	45°	0,9	0,56xDC	20°	13°	○	●	○
	P.1.2	45°	0,9	0,56xDC	20°	13°	○	●	○
	P.1.3	45°	0,9	0,56xDC	20°	13°	○	●	○
	P.1.4	45°	0,9	0,56xDC	20°	13°	○	●	○
	P.1.5	45°	0,9	0,56xDC	20°	13°	○	●	○
	P.2.1	45°	0,8	0,56xDC	20°	13°	○	●	○
	P.2.2	45°	0,8	0,56xDC	20°	13°	○	●	○
	P.2.3	45°	0,8	0,56xDC	20°	13°	○	●	○
	P.2.4	45°	0,7	0,56xDC	20°	13°	○	●	○
	P.3.1	30°	0,8	0,56xDC	20°	13°	●		○
	P.3.2	30°	0,7	0,56xDC	20°	13°	●		○
	P.3.3	30°	0,7	0,56xDC	20°	13°	●		○
	P.4.1	15°		0,56xDC	20°	13°	●		○
	P.4.2	15°		0,56xDC	20°	13°	●		○
	M.1.1	15°		0,4xDC	14°	9°	●		
	M.2.1	15°		0,4xDC	14°	9°	●		
	M.3.1	15°		0,4xDC	14°	9°	●		
	K.1.1	45°	0,8	0,56xDC	20	13		●	
	K.1.2	45°	0,8	0,56xDC	20	13		●	
	K.2.1	45°	0,8	0,56xDC	20	13		●	
	K.2.2	45°	0,8	0,56xDC	20	13		●	
	K.3.1	45°	0,8	0,56xDC	20	13		●	
	K.3.2	45°	0,8	0,56xDC	20	13		●	

52 872 ...

		Rampe	Găurire	Frezare elicoidală			● prima alegere ○ adecvat		
					Unghi max. de înclinare				
	v_c m/min	unghi max.	factor f_z	$\alpha_{R\,max.}$**	$D_{min.}$ 1,5 x DC	$D_{max.}$ 1,8 x DC	Emulsie	Aer comprimat	Ungere minimă
	N.1.1	45°	0,9	0,56xDC	20°	13°	●		○
	N.1.2	45°	0,9	0,56xDC	20°	13°	●		○
	N.2.1	45°	0,9	0,56xDC	20°	13°	●		○
	N.2.2	45°	0,9	0,56xDC	20°	13°	●		○
	N.2.3	45°	0,9	0,56xDC	20°	13°	●		○
	N.3.1	45°	0,9	0,56xDC	20°	13°	●		○
	N.3.2	45°	0,9	0,56xDC	20°	13°	●		○
	N.3.3	45°	0,9	0,56xDC	20°	13°	●		○
	N.4.1								

** adaos pe revoluții elicoidale

Date orientative de așchiere – MultiChange – Capuri de frezat colț

				52 860 ... / 52 861 ...																				
				Valori avans pentru corp extra scurt și scurt																				
				Ø DC = 8 mm			Ø DC = 10 mm			Ø DC = 12 mm			Ø DC = 16 mm			Ø DC = 20 mm			● prima alegere		
				$a_{p\,max.}$	5,2 mm	4,4 mm	3,6 mm	6,5 mm	5,5 mm	4,5 mm	7,8 mm	6,6 mm	5,4 mm	10,4 mm	8,8 mm	7,2 mm	13 mm	11 mm	9 mm	○ adecvat		
					a_e 0,1–0,2 x DC	a_e 0,3–0,4 x DC	a_e 0,6–1,0 x DC	a_e 0,1–0,2 x DC	a_e 0,3–0,4 x DC	a_e 0,6–1,0 x DC	a_e 0,1–0,2 x DC	a_e 0,3–0,4 x DC	a_e 0,6–1,0 x DC	a_e 0,1–0,2 x DC	a_e 0,3–0,4 x DC	a_e 0,6–1,0 x DC	a_e 0,1–0,2 x DC	a_e 0,3–0,4 x DC	a_e 0,6–1,0 x DC			
Indice	Coeficient de corecție f_z și v_c corp mediu	Coeficient de corecție f_z și v_c corp lung	Coeficient de corecție f_z și v_c corp extra lung	v_c m/min	f_z mm			f_z mm			f_z mm			f_z mm			f_z mm			Emulsie	Aer comprimat	Ungere minimă
P.1.1	0,9	0,7*	0,6*	175	0,05	0,04	0,02	0,06	0,04	0,03	0,07	0,05	0,03	0,08	0,06	0,04	0,09	0,07	0,05	○	●	○
P.1.2	0,9	0,7*	0,6*	165	0,05	0,03	0,02	0,05	0,04	0,03	0,06	0,05	0,03	0,08	0,06	0,04	0,09	0,07	0,04	○	●	○
P.1.3	0,9	0,7*	0,6*	160	0,04	0,03	0,02	0,05	0,04	0,03	0,06	0,04	0,03	0,07	0,05	0,04	0,08	0,06	0,04	○	●	○
P.1.4	0,9	0,7*	0,6*	150	0,04	0,03	0,02	0,05	0,04	0,02	0,06	0,04	0,03	0,07	0,05	0,03	0,08	0,06	0,04	○	●	○
P.1.5	0,9	0,7*	0,6*	145	0,04	0,03	0,02	0,05	0,04	0,02	0,05	0,04	0,03	0,07	0,05	0,03	0,08	0,06	0,04	○	●	○
P.2.1	0,9	0,7*	0,6*	160	0,05	0,04	0,02	0,06	0,04	0,03	0,07	0,05	0,03	0,08	0,06	0,04	0,09	0,07	0,05	○	●	○
P.2.2	0,9	0,7*	0,6*	145	0,04	0,03	0,02	0,05	0,04	0,03	0,06	0,04	0,03	0,07	0,05	0,04	0,08	0,06	0,04	○	●	○
P.2.3	0,9	0,7*	0,6*	130	0,04	0,03	0,02	0,05	0,04	0,02	0,05	0,04	0,03	0,07	0,05	0,03	0,08	0,06	0,04	○	●	○
P.2.4	0,9	0,7*	0,6*	100	0,04	0,03	0,02	0,04	0,03	0,02	0,05	0,04	0,03	0,06	0,05	0,03	0,07	0,05	0,04	○	●	○
P.3.1	0,9	0,7*	0,6*	95	0,04	0,03	0,02	0,05	0,04	0,03	0,06	0,04	0,03	0,07	0,05	0,04	0,08	0,06	0,04	●		○
P.3.2	0,9	0,7*	0,6*	85	0,04	0,03	0,02	0,05	0,04	0,02	0,06	0,04	0,03	0,07	0,05	0,03	0,08	0,06	0,04	●		○
P.3.3	0,9	0,7*	0,6*	80	0,04	0,03	0,02	0,05	0,03	0,02	0,05	0,04	0,03	0,06	0,05	0,03	0,07	0,05	0,04	●		○
P.4.1	0,9	0,7*	0,6*	65	0,03	0,02	0,01	0,03	0,03	0,02	0,04	0,03	0,02	0,05	0,04	0,02	0,06	0,04	0,03	●		○
P.4.2	0,9	0,7*	0,6*	65	0,03	0,02	0,01	0,03	0,03	0,02	0,04	0,03	0,02	0,05	0,04	0,02	0,06	0,04	0,03	●		○
M.1.1																						
M.2.1																						
M.3.1																						
K.1.1	0,9	0,7*	0,6*	175	0,07	0,05	0,04	0,09	0,07	0,04	0,10	0,07	0,05	0,12	0,09	0,06	0,14	0,10	0,07		●	
K.1.2	0,9	0,7*	0,6*	130	0,05	0,04	0,03	0,06	0,05	0,03	0,07	0,05	0,04	0,09	0,06	0,04	0,10	0,07	0,05		●	
K.2.1	0,9	0,7*	0,6*	160	0,06	0,05	0,03	0,07	0,06	0,04	0,09	0,06	0,04	0,10	0,08	0,05	0,12	0,09	0,06		●	
K.2.2	0,9	0,7*	0,6*	130	0,05	0,04	0,03	0,06	0,05	0,03	0,07	0,05	0,04	0,09	0,06	0,04	0,10	0,07	0,05		●	
K.3.1	0,9	0,7*	0,6*	115	0,05	0,04	0,03	0,06	0,05	0,03	0,07	0,05	0,04	0,09	0,06	0,04	0,10	0,07	0,05		●	
K.3.2	0,9	0,7*	0,6*	110	0,04	0,03	0,02	0,05	0,04	0,03	0,06	0,04	0,03	0,07	0,05	0,04	0,08	0,06	0,04		●	
N.1.1																						
N.1.2																						
N.2.1																						
N.2.2																						
N.2.3																						
N.3.1																						
N.3.2																						
N.3.3																						
N.4.1																						
S.1.1																						
S.1.2																						
S.2.1																						
S.2.2																						
S.2.3																						
S.3.1																						
S.3.2																						
S.3.3																						
H.1.1																						
H.1.2																						
H.1.3																						
H.1.4																						
H.2.1																						
H.3.1																						
O.1.1																						
O.1.2																						
O.2.1																						
O.2.2																						
O.3.1																						

* = frezare contur și frezare trohoidă

În cazul unei aplicații instabile a se reduce parametrele de prelucrare.

Date orientative de așchiere – MultiChange – Capuri de freze degroșare-finisare

Indice	Coeficient de corecție f_z și v_c corp mediu	Coeficient de corecție f_z și v_c corp lung	Coeficient de corecție f_z și v_c corp extra lung	52 862 ... Valori avans pentru corp extra scurt și scurt														
				Ø DC = 8 mm		Ø DC = 10 mm		Ø DC = 12 mm		Ø DC = 16 mm		Ø DC = 20 mm		● prima alegere		
				$a_{p\,max.}$ 7,5 mm		9,4 mm		11,3 mm		15,0 mm		18,8 mm		○ adecvat		
				a_e 0,1–0,2 x DC	a_e 0,3–0,4 x DC	a_e 0,1–0,2 x DC	a_e 0,3–0,4 x DC	a_e 0,1–0,2 x DC	a_e 0,3–0,4 x DC	a_e 0,1–0,2 x DC	a_e 0,3–0,4 x DC	a_e 0,1–0,2 x DC	a_e 0,3–0,4 x DC	Emulsie	Aer comprimat	Ungere minimă
				v_c m/min	f_z mm											
P.1.1	0,9	0,7*	0,6*	225	0,04	0,03	0,05	0,04	0,06	0,04	0,08	0,05	0,09	0,06	○	●	○
P.1.2	0,9	0,7*	0,6*	215	0,04	0,03	0,05	0,04	0,06	0,04	0,07	0,05	0,08	0,06	○	●	○
P.1.3	0,9	0,7*	0,6*	205	0,04	0,03	0,05	0,03	0,06	0,04	0,07	0,05	0,08	0,06	○	●	○
P.1.4	0,9	0,7*	0,6*	195	0,04	0,03	0,05	0,03	0,05	0,04	0,06	0,05	0,07	0,05	○	●	○
P.1.5	0,9	0,7*	0,6*	185	0,04	0,03	0,04	0,03	0,05	0,04	0,06	0,04	0,07	0,05	○	●	○
P.2.1	0,9	0,7*	0,6*	205	0,04	0,03	0,05	0,04	0,06	0,04	0,08	0,05	0,09	0,06	○	●	○
P.2.2	0,9	0,7*	0,6*	185	0,04	0,03	0,05	0,03	0,06	0,04	0,07	0,05	0,08	0,06	○	●	○
P.2.3	0,9	0,7*	0,6*	170	0,04	0,03	0,04	0,03	0,05	0,04	0,06	0,04	0,07	0,05	○	●	○
P.2.4	0,9	0,7*	0,6*	130	0,03	0,02	0,04	0,03	0,05	0,03	0,06	0,04	0,06	0,05	○	●	○
P.3.1	0,9	0,7*	0,6*	120	0,04	0,03	0,05	0,03	0,05	0,04	0,07	0,05	0,08	0,05	●		○
P.3.2	0,9	0,7*	0,6*	110	0,04	0,03	0,04	0,03	0,05	0,04	0,06	0,04	0,07	0,05	●		○
P.3.3	0,9	0,7*	0,6*	105	0,04	0,02	0,04	0,03	0,05	0,03	0,06	0,04	0,07	0,05	●		○
P.4.1	0,9	0,7*	0,6*	85	0,03	0,02	0,03	0,02	0,04	0,03	0,05	0,03	0,05	0,04	●		○
P.4.2	0,9	0,7*	0,6*	85	0,03	0,02	0,03	0,02	0,04	0,03	0,05	0,03	0,05	0,04	●		○
M.1.1	0,9	0,7*	0,6*	55	0,02	0,02	0,03	0,02	0,03	0,02	0,04	0,03	0,05	0,03	●		
M.2.1	0,9	0,7*	0,6*	50	0,02	0,01	0,02	0,02	0,03	0,02	0,03	0,02	0,04	0,03	●		
M.3.1	0,9	0,7*	0,6*	55	0,02	0,01	0,02	0,02	0,03	0,02	0,03	0,02	0,04	0,03	●		
K.1.1	0,9	0,7*	0,6*	225	0,07	0,05	0,08	0,06	0,09	0,07	0,11	0,08	0,13	0,09		●	
K.1.2	0,9	0,7*	0,6*	170	0,05	0,03	0,06	0,04	0,07	0,05	0,08	0,06	0,09	0,06		●	
K.2.1	0,9	0,7*	0,6*	205	0,06	0,04	0,07	0,05	0,08	0,06	0,10	0,07	0,11	0,08		●	
K.2.2	0,9	0,7*	0,6*	170	0,05	0,03	0,06	0,04	0,07	0,05	0,08	0,06	0,09	0,06		●	
K.3.1	0,9	0,7*	0,6*	150	0,05	0,03	0,06	0,04	0,07	0,05	0,08	0,06	0,09	0,06		●	
K.3.2	0,9	0,7*	0,6*	140	0,04	0,03	0,05	0,03	0,06	0,04	0,07	0,05	0,08	0,06		●	
N.1.1	0,9	0,7*	0,6*	785	0,08	0,05	0,09	0,06	0,10	0,07	0,13	0,09	0,15	0,10	●		○
N.1.2	0,9	0,7*	0,6*	715	0,07	0,05	0,08	0,06	0,09	0,07	0,12	0,08	0,13	0,09	●		○
N.2.1	0,9	0,7*	0,6*	475	0,07	0,05	0,09	0,06	0,10	0,07	0,12	0,09	0,14	0,10	●		○
N.2.2	0,9	0,7*	0,6*	380	0,08	0,05	0,09	0,06	0,10	0,07	0,13	0,09	0,15	0,10	●		○
N.2.3	0,9	0,7*	0,6*	275	0,08	0,06	0,10	0,07	0,11	0,08	0,14	0,10	0,16	0,11	●		○
N.3.1	0,9	0,7*	0,6*	340	0,03	0,02	0,04	0,03	0,05	0,03	0,06	0,04	0,07	0,05	●		○
N.3.2	0,9	0,7*	0,6*	205	0,06	0,04	0,07	0,05	0,08	0,05	0,09	0,07	0,11	0,07	●		○
N.3.3	0,9	0,7*	0,6*	275	0,06	0,04	0,07	0,05	0,08	0,05	0,09	0,07	0,11	0,07	●		○
N.4.1																	
S.1.1																	
S.1.2																	
S.2.1																	
S.2.2																	
S.2.3																	
S.3.1																	
S.3.2																	
S.3.3																	
H.1.1																	
H.1.2																	
H.1.3																	
H.1.4																	
H.2.1																	
H.3.1																	
O.1.1																	
O.1.2																	
O.2.1																	
O.2.2																	
O.3.1																	

* = frezare contur și frezare trohoidă

14

În cazul unei aplicații instabile a se reduce parametrele de prelucrare.

Date orientative de așchiere – MultiChange – Capuri de freze HFC

						52 864 ...																	
						Valori avans pentru corp extra scurt și scurt															● prima alegere		
						Ø DCX = 8 mm			Ø DCX = 10 mm			Ø DCX = 12 mm			Ø DCX = 16 mm			Ø DCX = 20 mm			○ adecvat		
						a_e 0,1–0,2 x DCX	a_e 0,3–0,4 x DCX	a_e 0,6–1,0 x DCX	a_e 0,1–0,2 x DCX	a_e 0,3–0,4 x DCX	a_e 0,6–1,0 x DCX	a_e 0,1–0,2 x DCX	a_e 0,3–0,4 x DCX	a_e 0,6–1,0 x DCX	a_e 0,1–0,2 x DCX	a_e 0,3–0,4 x DCX	a_e 0,6–1,0 x DCX	a_e 0,1–0,2 x DCX	a_e 0,3–0,4 x DCX	a_e 0,6–1,0 x DCX			
Indice	Coeficient de corecție f_z și v_c corp mediu	Coeficient de corecție f_z și v_c corp lung	Coeficient de corecție f_z și v_c corp extra lung	v_c m/min	$a_{p\,max.}$ x DCX	f_z mm			f_z mm			f_z mm			f_z mm			f_z mm			Emulsie	Aer comprimat	Ungere minimă
P.1.1	0,9	0,7*	0,6*	175	0,05	0,44	0,31	0,20	0,53	0,37	0,24	0,61	0,43	0,27	0,74	0,52	0,33	0,85	0,60	0,38	○	●	○
P.1.2	0,9	0,7*	0,6*	165	0,05	0,42	0,30	0,19	0,50	0,36	0,22	0,58	0,41	0,26	0,71	0,50	0,32	0,81	0,57	0,36	○	●	○
P.1.3	0,9	0,7*	0,6*	160	0,05	0,40	0,28	0,18	0,48	0,34	0,21	0,55	0,39	0,25	0,67	0,48	0,30	0,77	0,54	0,34	○	●	○
P.1.4	0,9	0,7*	0,6*	150	0,05	0,38	0,27	0,17	0,45	0,32	0,20	0,52	0,37	0,23	0,64	0,45	0,29	0,73	0,52	0,33	○	●	○
P.1.5	0,9	0,7*	0,6*	145	0,05	0,36	0,25	0,16	0,43	0,30	0,19	0,50	0,35	0,22	0,60	0,43	0,27	0,69	0,49	0,31	○	●	○
P.2.1	0,9	0,7*	0,6*	160	0,05	0,44	0,31	0,20	0,53	0,37	0,24	0,61	0,43	0,27	0,74	0,52	0,33	0,85	0,60	0,38	○	●	○
P.2.2	0,9	0,7*	0,6*	145	0,05	0,40	0,28	0,18	0,48	0,34	0,21	0,55	0,39	0,25	0,67	0,48	0,30	0,77	0,54	0,34	○	●	○
P.2.3	0,9	0,7*	0,6*	130	0,05	0,36	0,25	0,16	0,43	0,30	0,19	0,50	0,35	0,22	0,60	0,43	0,27	0,69	0,49	0,31	○	●	○
P.2.4	0,9	0,7*	0,6*	100	0,05	0,33	0,24	0,15	0,40	0,28	0,18	0,46	0,32	0,21	0,56	0,40	0,25	0,64	0,45	0,29	○	●	○
P.3.1	0,9	0,7*	0,6*	95	0,05	0,39	0,27	0,17	0,46	0,33	0,21	0,53	0,38	0,24	0,65	0,46	0,29	0,74	0,53	0,33	●		○
P.3.2	0,9	0,7*	0,6*	85	0,05	0,37	0,26	0,16	0,44	0,31	0,20	0,50	0,36	0,23	0,62	0,44	0,28	0,70	0,50	0,32	●		○
P.3.3	0,9	0,7*	0,6*	80	0,05	0,35	0,24	0,15	0,41	0,29	0,19	0,48	0,34	0,21	0,58	0,41	0,26	0,67	0,47	0,30	●		○
P.4.1	0,9	0,7*	0,6*	65	0,05	0,27	0,19	0,12	0,32	0,23	0,14	0,37	0,26	0,16	0,45	0,32	0,20	0,51	0,36	0,23	●		○
P.4.2	0,9	0,7*	0,6*	65	0,05	0,27	0,19	0,12	0,32	0,23	0,14	0,37	0,26	0,16	0,45	0,32	0,20	0,51	0,36	0,23	●		○
M.1.1	0,9	0,7*	0,6*	45	0,05	0,23	0,16	0,10	0,28	0,20	0,12	0,32	0,23	0,14	0,39	0,28	0,18	0,45	0,32	0,20	●		
M.2.1	0,9	0,7*	0,6*	40	0,05	0,19	0,14	0,09	0,23	0,16	0,10	0,27	0,19	0,12	0,32	0,23	0,15	0,37	0,26	0,17	●		
M.3.1	0,9	0,7*	0,6*	45	0,05	0,20	0,14	0,09	0,24	0,17	0,11	0,28	0,19	0,12	0,34	0,24	0,15	0,38	0,27	0,17	●		
K.1.1	0,9	0,7*	0,6*	175	0,05	0,67	0,47	0,30	0,80	0,56	0,36	0,92	0,65	0,41	1,12	0,79	0,50	1,28	0,91	0,57		●	
K.1.2	0,9	0,7*	0,6*	130	0,05	0,47	0,33	0,21	0,56	0,39	0,25	0,64	0,45	0,29	0,78	0,55	0,35	0,90	0,63	0,40		●	
K.2.1	0,9	0,7*	0,6*	160	0,05	0,57	0,40	0,25	0,68	0,48	0,30	0,78	0,55	0,35	0,95	0,67	0,43	1,09	0,77	0,49		●	
K.2.2	0,9	0,7*	0,6*	130	0,05	0,47	0,33	0,21	0,56	0,39	0,25	0,64	0,45	0,29	0,78	0,55	0,35	0,90	0,63	0,40		●	
K.3.1	0,9	0,7*	0,6*	115	0,05	0,47	0,33	0,21	0,56	0,39	0,25	0,64	0,45	0,29	0,78	0,55	0,35	0,90	0,63	0,40		●	
K.3.2	0,9	0,7*	0,6*	110	0,05	0,40	0,28	0,18	0,48	0,34	0,21	0,55	0,39	0,25	0,67	0,48	0,30	0,77	0,54	0,34		●	
N.1.1																							
N.1.2																							
N.2.1																							
N.2.2																							
N.2.3																							
N.3.1																							
N.3.2																							
N.3.3																							
N.4.1																							
S.1.1																							
S.1.2																							
S.2.1																							
S.2.2																							
S.2.3																							
S.3.1																							
S.3.2																							
S.3.3																							
H.1.1																							
H.1.2																							
H.1.3																							
H.1.4																							
H.2.1																							
H.3.1																							
O.1.1																							
O.1.2																							
O.2.1																							
O.2.2																							
O.3.1																							

* = frezare contur și frezare trohoidă

În cazul unei aplicații instabile a se reduce parametrele de prelucrare.

Date orientative de așchiere – MultiChange – Capuri freze de finisare

				52 863 ...								
				Valori avans pentru corp extra scurt și scurt								
				Ø DC = 8 mm	Ø DC = 10 mm	Ø DC = 12 mm	Ø DC = 16 mm	Ø DC = 20 mm	●	prima alegere		
				$a_{p\,max.}$ 7,5 mm	9,4 mm	11,3 mm	15,0 mm	18,8 mm	○	adecvat		
				a_e 0,1–0,2 x DC	a_e 0,1–0,2 x DC	a_e 0,1–0,2 x DC	a_e 0,1–0,2 x DC	a_e 0,1–0,2 x DC				
Indice	Coeficient de corecție f_z și v_c corp mediu	Coeficient de corecție f_z și v_c corp lung	Coeficient de corecție f_z și v_c corp extra lung	v_c m/min	f_z mm	f_z mm	f_z mm	f_z mm	f_z mm	Emulsie	Aer comprimat	Ungere minimă
P.1.1	**0,9**	**0,7***	**0,6***	**405**	0,04	0,05	0,06	0,08	0,09	○	●	○
P.1.2	**0,9**	**0,7***	**0,6***	**385**	0,04	0,05	0,06	0,07	0,08	○	●	○
P.1.3	**0,9**	**0,7***	**0,6***	**365**	0,04	0,05	0,06	0,07	0,08	○	●	○
P.1.4	**0,9**	**0,7***	**0,6***	**350**	0,04	0,05	0,05	0,06	0,07	○	●	○
P.1.5	**0,9**	**0,7***	**0,6***	**330**	0,04	0,04	0,05	0,06	0,07	○	●	○
P.2.1	**0,9**	**0,7***	**0,6***	**365**	0,04	0,05	0,06	0,08	0,09	○	●	○
P.2.2	**0,9**	**0,7***	**0,6***	**335**	0,04	0,05	0,06	0,07	0,08	○	●	○
P.2.3	**0,9**	**0,7***	**0,6***	**300**	0,04	0,04	0,05	0,06	0,07	○	●	○
P.2.4	**0,9**	**0,7***	**0,6***	**235**	0,03	0,04	0,05	0,06	0,06	○	●	○
P.3.1	**0,9**	**0,7***	**0,6***	**215**	0,04	0,05	0,05	0,07	0,08	●		○
P.3.2	**0,9**	**0,7***	**0,6***	**200**	0,04	0,04	0,05	0,06	0,07	●		○
P.3.3	**0,9**	**0,7***	**0,6***	**185**	0,04	0,04	0,05	0,06	0,07	●		○
P.4.1	**0,9**	**0,7***	**0,6***	**150**	0,03	0,03	0,04	0,05	0,05	●		○
P.4.2	**0,9**	**0,7***	**0,6***	**150**	0,03	0,03	0,04	0,05	0,05	●		○
M.1.1	0,9	0,7*	0,6*	100	0,02	0,03	0,03	0,04	0,05	●		
M.2.1	0,9	0,7*	0,6*	95	0,02	0,02	0,03	0,03	0,04	●		
M.3.1	0,9	0,7*	0,6*	100	0,02	0,02	0,03	0,03	0,04	●		
K.1.1	**0,9**	**0,7***	**0,6***	**400**	0,07	0,08	0,09	0,11	0,13		●	
K.1.2	**0,9**	**0,7***	**0,6***	**300**	0,05	0,06	0,07	0,08	0,09		●	
K.2.1	**0,9**	**0,7***	**0,6***	**365**	0,06	0,07	0,08	0,10	0,11		●	
K.2.2	**0,9**	**0,7***	**0,6***	**300**	0,05	0,06	0,07	0,08	0,09		●	
K.3.1	**0,9**	**0,7***	**0,6***	**265**	0,05	0,06	0,07	0,08	0,09		●	
K.3.2	**0,9**	**0,7***	**0,6***	**250**	0,04	0,05	0,06	0,07	0,08		●	
N.1.1												
N.1.2												
N.2.1												
N.2.2												
N.2.3												
N.3.1												
N.3.2												
N.3.3												
N.4.1												
S.1.1												
S.1.2												
S.2.1												
S.2.2												
S.2.3												
S.3.1												
S.3.2												
S.3.3												
H.1.1												
H.1.2												
H.1.3												
H.1.4												
H.2.1												
H.3.1												
O.1.1												
O.1.2												
O.2.1												
O.2.2												
O.3.1												

* = frezare contur și frezare trohoidă

În cazul unei aplicații instabile a se reduce parametrele de prelucrare.

14

Date orientative de așchiere – MultiChange – Capuri de freze toric-sferice

Indice	Coeficient de corecție f_z și v_c corp mediu	Coeficient de corecție f_z și v_c corp lung	Coeficient de corecție f_z și v_c corp extra lung	52 865 ... / 52 866 ...																				
				Valori avans pentru corp extra scurt și scurt																				
				Ø DC = 8 mm			Ø DC = 10 mm			Ø DC = 12 mm			Ø DC = 16 mm			Ø DC = 20 mm			● prima alegere		
				$a_{p\,max.}$	4,8 mm	1,6 mm	0,8 mm	5,6 mm	2,0 mm	1,0 mm	6,8 mm	2,4 mm	1,2 mm	9,0 mm	3,2 mm	1,6 mm	11,3 mm	4,0 mm	2,0 mm	○ adecvat		
					a_e 0,1–0,2 x DC	a_e 0,3–0,4 x DC	a_e 0,6–1,0 x DC	a_e 0,1–0,2 x DC	a_e 0,3–0,4 x DC	a_e 0,6–1,0 x DC	a_e 0,1–0,2 x DC	a_e 0,3–0,4 x DC	a_e 0,6–1,0 x DC	a_e 0,1–0,2 x DC	a_e 0,3–0,4 x DC	a_e 0,6–1,0 x DC	a_e 0,1–0,2 x DC	a_e 0,3–0,4 x DC	a_e 0,6–1,0 x DC	Emulsie	Aer comprimat	Ungere minimă
				v_c m/min	f_z mm			f_z mm			f_z mm			f_z mm			f_z mm					
P.1.1	**0,9**	**0,7***	**0,6***	**110**	0,027	0,025	0,018	0,032	0,030	0,022	0,037	0,034	0,025	0,045	0,042	0,031	0,051	0,048	0,035	○	●	○
P.1.2	**0,9**	**0,7***	**0,6***	**105**	0,025	0,024	0,017	0,030	0,028	0,021	0,035	0,032	0,024	0,043	0,040	0,029	0,049	0,045	0,033	○	●	○
P.1.3	**0,9**	**0,7***	**0,6***	**100**	0,024	0,022	0,017	0,029	0,027	0,020	0,033	0,031	0,023	0,041	0,038	0,028	0,046	0,043	0,032	○	●	○
P.1.4	**0,9**	**0,7***	**0,6***	**95**	0,023	0,021	0,016	0,027	0,026	0,019	0,032	0,029	0,022	0,039	0,036	0,026	0,044	0,041	0,030	○	●	○
P.1.5	**0,9**	**0,7***	**0,6***	**90**	0,022	0,020	0,015	0,026	0,024	0,018	0,030	0,028	0,020	0,037	0,034	0,025	0,042	0,039	0,029	○	●	○
P.2.1	**0,9**	**0,7***	**0,6***	**100**	0,027	0,025	0,018	0,032	0,030	0,022	0,037	0,034	0,025	0,045	0,042	0,031	0,051	0,048	0,035	○	●	○
P.2.2	**0,9**	**0,7***	**0,6***	**90**	0,024	0,022	0,017	0,029	0,027	0,020	0,033	0,031	0,023	0,041	0,038	0,028	0,046	0,043	0,032	○	●	○
P.2.3	**0,9**	**0,7***	**0,6***	**80**	0,022	0,020	0,015	0,026	0,024	0,018	0,030	0,028	0,020	0,037	0,034	0,025	0,042	0,039	0,029	○	●	○
P.2.4	**0,9**	**0,7***	**0,6***	**65**	0,020	0,019	0,014	0,024	0,022	0,016	0,028	0,026	0,019	0,034	0,031	0,023	0,039	0,036	0,026	○	●	○
P.3.1	**0,9**	**0,7***	**0,6***	**60**	0,023	0,022	0,016	0,028	0,026	0,019	0,032	0,030	0,022	0,039	0,037	0,027	0,045	0,042	0,031	●		○
P.3.2	**0,9**	**0,7***	**0,6***	**55**	0,022	0,021	0,015	0,026	0,025	0,018	0,030	0,028	0,021	0,037	0,035	0,025	0,043	0,040	0,029	●		○
P.3.3	**0,9**	**0,7***	**0,6***	**50**	0,021	0,019	0,014	0,025	0,023	0,017	0,029	0,027	0,020	0,035	0,033	0,024	0,040	0,037	0,028	●		○
P.4.1	**0,9**	**0,7***	**0,6***	**40**	0,016	0,015	0,011	0,019	0,018	0,013	0,022	0,021	0,015	0,027	0,025	0,019	0,031	0,029	0,021	●		○
P.4.2	**0,9**	**0,7***	**0,6***	**40**	0,016	0,015	0,011	0,019	0,018	0,013	0,022	0,021	0,015	0,027	0,025	0,019	0,031	0,029	0,021	●		○
M.1.1	0,9	0,7*	0,6*	27	0,014	0,013	0,010	0,017	0,016	0,012	0,019	0,018	0,013	0,024	0,022	0,016	0,027	0,025	0,019	●		
M.2.1	0,9	0,7*	0,6*	25	0,012	0,011	0,008	0,014	0,013	0,010	0,016	0,015	0,011	0,020	0,018	0,013	0,022	0,021	0,015	●		
M.3.1	0,9	0,7*	0,6*	27	0,012	0,011	0,008	0,014	0,013	0,010	0,017	0,015	0,011	0,020	0,019	0,014	0,023	0,022	0,016	●		
K.1.1	**0,9**	**0,7***	**0,6***	**110**	0,040	0,037	0,028	0,048	0,045	0,033	0,055	0,052	0,038	0,068	0,063	0,046	0,077	0,072	0,053		●	
K.1.2	**0,9**	**0,7***	**0,6***	**80**	0,028	0,026	0,019	0,034	0,031	0,023	0,039	0,036	0,027	0,047	0,044	0,032	0,054	0,050	0,037		●	
K.2.1	**0,9**	**0,7***	**0,6***	**100**	0,034	0,032	0,023	0,041	0,038	0,028	0,047	0,044	0,032	0,057	0,054	0,039	0,066	0,061	0,045		●	
K.2.2	**0,9**	**0,7***	**0,6***	**80**	0,028	0,026	0,019	0,034	0,031	0,023	0,039	0,036	0,027	0,047	0,044	0,032	0,054	0,050	0,037		●	
K.3.1	**0,9**	**0,7***	**0,6***	**70**	0,028	0,026	0,019	0,034	0,031	0,023	0,039	0,036	0,027	0,047	0,044	0,032	0,054	0,050	0,037		●	
K.3.2	**0,9**	**0,7***	**0,6***	**70**	0,024	0,022	0,017	0,029	0,027	0,020	0,033	0,031	0,023	0,041	0,038	0,028	0,046	0,043	0,032		●	
N.1.1	**0,9**	**0,7***	**0,6***	**420**	0,045	0,042	0,031	0,054	0,050	0,037	0,062	0,058	0,042	0,076	0,071	0,052	0,087	0,081	0,059	●		○
N.1.2	**0,9**	**0,7***	**0,6***	**380**	0,041	0,038	0,028	0,049	0,046	0,034	0,056	0,053	0,039	0,069	0,064	0,047	0,079	0,073	0,054	●		○
N.2.1	**0,9**	**0,7***	**0,6***	**255**	0,043	0,040	0,029	0,052	0,048	0,035	0,059	0,055	0,041	0,072	0,067	0,050	0,083	0,077	0,057	●		○
N.2.2	**0,9**	**0,7***	**0,6***	**205**	0,045	0,042	0,031	0,054	0,050	0,037	0,062	0,058	0,042	0,076	0,071	0,052	0,087	0,081	0,059	●		○
N.2.3	**0,9**	**0,7***	**0,6***	**145**	0,049	0,046	0,034	0,059	0,055	0,040	0,068	0,063	0,046	0,083	0,077	0,057	0,095	0,088	0,065	●		○
N.3.1	**0,9**	**0,7***	**0,6***	**185**	0,020	0,019	0,014	0,025	0,023	0,017	0,028	0,026	0,019	0,034	0,032	0,024	0,039	0,037	0,027	●		○
N.3.2	**0,9**	**0,7***	**0,6***	**110**	0,033	0,031	0,022	0,039	0,037	0,027	0,045	0,042	0,031	0,055	0,051	0,038	0,063	0,059	0,043	●		○
N.3.3	**0,9**	**0,7***	**0,6***	**145**	0,033	0,031	0,022	0,039	0,037	0,027	0,045	0,042	0,031	0,055	0,051	0,038	0,063	0,059	0,043	●		○
N.4.1																						
S.1.1																						
S.1.2																						
S.2.1																						
S.2.2																						
S.2.3																						
S.3.1																						
S.3.2																						
S.3.3																						
H.1.1																						
H.1.2																						
H.1.3																						
H.1.4																						
H.2.1																						
H.3.1																						
O.1.1																						
O.1.2																						
O.2.1																						
O.2.2																						
O.3.1																						

* = frezare contur și frezare trohoidă

În cazul unei aplicații instabile a se reduce parametrele de prelucrare.

Date orientative de așchiere – MultiChange – Capuri de freze toric-sferice – prelucrare HSC

52 865 ... / 52 866 ...

Indice	Coeficient de corecție f_z și v_c corp mediu	Coeficient de corecție f_z și v_c corp lung	Coeficient de corecție f_z și v_c corp extra lung	Valori avans pentru corp extra scurt și scurt								
					Ø DC = 8 mm	Ø DC = 10 mm	Ø DC = 12 mm	Ø DC = 16 mm	Ø DC = 20 mm	● prima alegere ○ adecvat		
					a_e/a_p = 0,04	a_e/a_p = 0,05	a_e/a_p = 0,06	a_e/a_p = 0,08	a_e/a_p = 0,10			
				v_c m/min	f_z mm	f_z mm	f_z mm	f_z mm	f_z mm	Emulsie	Aer comprimat	Ungere minimă
P.1.1	**0,9**	**0,7***	**0,6***	**385**	0,11	0,11	0,11	0,11	0,11	○	●	○
P.1.2	**0,9**	**0,7***	**0,6***	**365**	0,10	0,11	0,11	0,11	0,11	○	●	○
P.1.3	**0,9**	**0,7***	**0,6***	**350**	0,10	0,10	0,10	0,10	0,10	○	●	○
P.1.4	**0,9**	**0,7***	**0,6***	**330**	0,09	0,10	0,10	0,10	0,10	○	●	○
P.1.5	**0,9**	**0,7***	**0,6***	**315**	0,09	0,09	0,09	0,09	0,09	○	●	○
P.2.1	**0,9**	**0,7***	**0,6***	**350**	0,11	0,11	0,11	0,11	0,11	○	●	○
P.2.2	**0,9**	**0,7***	**0,6***	**315**	0,10	0,10	0,10	0,10	0,10	○	●	○
P.2.3	**0,9**	**0,7***	**0,6***	**285**	0,09	0,09	0,09	0,09	0,09	○	●	○
P.2.4	**0,9**	**0,7***	**0,6***	**220**	0,08	0,08	0,09	0,09	0,08	○	●	○
P.3.1	**0,9**	**0,7***	**0,6***	**205**	0,09	0,10	0,10	0,10	0,10	●		○
P.3.2	**0,9**	**0,7***	**0,6***	**190**	0,09	0,09	0,09	0,09	0,09	●		○
P.3.3	**0,9**	**0,7***	**0,6***	**175**	0,08	0,09	0,09	0,09	0,09	●		○
P.4.1	**0,9**	**0,7***	**0,6***	**140**	0,07	0,07	0,07	0,07	0,07	●		○
P.4.2	**0,9**	**0,7***	**0,6***	**140**	0,07	0,07	0,07	0,07	0,07	●		○
M.1.1	0,9	0,7*	0,6*	95	0,06	0,06	0,06	0,06	0,06	●		
M.2.1	0,9	0,7*	0,6*	90	0,05	0,05	0,05	0,05	0,05	●		
M.3.1	0,9	0,7*	0,6*	95	0,05	0,05	0,05	0,05	0,05	●		
K.1.1	**0,9**	**0,7***	**0,6***	**380**	0,16	0,17	0,17	0,17	0,17		●	
K.1.2	**0,9**	**0,7***	**0,6***	**285**	0,11	0,12	0,12	0,12	0,12		●	
K.2.1	**0,9**	**0,7***	**0,6***	**350**	0,14	0,14	0,14	0,15	0,14		●	
K.2.2	**0,9**	**0,7***	**0,6***	**285**	0,11	0,12	0,12	0,12	0,12		●	
K.3.1	**0,9**	**0,7***	**0,6***	**255**	0,11	0,12	0,12	0,12	0,12		●	
K.3.2	**0,9**	**0,7***	**0,6***	**235**	0,10	0,10	0,10	0,10	0,10		●	
N.1.1	**0,9**	**0,7***	**0,6***	**840**	0,18	0,19	0,19	0,19	0,19	●		○
N.1.2	**0,9**	**0,7***	**0,6***	**765**	0,17	0,17	0,17	0,17	0,17	●		○
N.2.1	**0,9**	**0,7***	**0,6***	**510**	0,17	0,18	0,18	0,18	0,18	●		○
N.2.2	**0,9**	**0,7***	**0,6***	**405**	0,18	0,19	0,19	0,19	0,19	●		○
N.2.3	**0,9**	**0,7***	**0,6***	**290**	0,20	0,21	0,21	0,21	0,20	●		○
N.3.1	**0,9**	**0,7***	**0,6***	**365**	0,08	0,09	0,09	0,09	0,09	●		○
N.3.2	**0,9**	**0,7***	**0,6***	**220**	0,13	0,14	0,14	0,14	0,14	●		○
N.3.3	**0,9**	**0,7***	**0,6***	**290**	0,13	0,14	0,14	0,14	0,14	●		○
N.4.1												
S.1.1												
S.1.2												
S.2.1												
S.2.2												
S.2.3												
S.3.1												
S.3.2												
S.3.3												
H.1.1												
H.1.2												
H.1.3												
H.1.4												
H.2.1												
H.3.1												
O.1.1				150	0,083	0,086	0,087	0,087	0,085	●		
O.1.2				100	0,083	0,086	0,087	0,087	0,085	●		
O.2.1												
O.2.2												
O.3.1												

* = frezare contur și frezare trohoidă

14

În cazul unei aplicații instabile a se reduce parametrele de prelucrare.

Date orientative de așchiere – MultiChange – Capuri de freze torice

					52 870 ...										
					Valori avans pentru corp extra scurt și scurt										
					Ø DC = 10 mm		Ø DC = 12 mm		Ø DC = 16 mm		Ø DC = 20 mm		● prima alegere		
				$a_{p\,max.}$	5,0 mm	3,0 mm	6,0 mm	3,6 mm	8,0 mm	4,8 mm	10,0 mm	6,0 mm	○ adecvat		
					a_e = DC		a_e = DC		a_e = DC		a_e = DC				
Indice	Coeficient de corecție f_z și v_c corp mediu	Coeficient de corecție f_z și v_c corp lung	Coeficient de corecție f_z și v_c corp extra lung	v_c m/min	f_z mm		f_z mm		f_z mm		f_z mm		Emulsie	Aer comprimat	Ungere minimă
P.1.1															
P.1.2															
P.1.3															
P.1.4															
P.1.5															
P.2.1															
P.2.2															
P.2.3															
P.2.4															
P.3.1															
P.3.2															
P.3.3															
P.4.1															
P.4.2															
M.1.1															
M.2.1															
M.3.1															
K.1.1															
K.1.2															
K.2.1															
K.2.2															
K.3.1															
K.3.2															
N.1.1	0,9	0,7	0,6	840	0,187	0,216	0,215	0,248	0,263	0,303	0,301	0,346	●		
N.1.2	0,9	0,7	0,6	765	0,170	0,196	0,196	0,225	0,239	0,275	0,273	0,315	●		
N.2.1	0,9	0,7	0,6	510	0,179	0,206	0,206	0,237	0,251	0,289	0,287	0,331	●		
N.2.2	0,9	0,7	0,6	405	0,187	0,216	0,215	0,248	0,263	0,303	0,301	0,346	●		
N.2.3	0,9	0,7	0,6	295	0,204	0,235	0,235	0,271	0,287	0,331	0,328	0,378	●		
N.3.1															
N.3.2															
N.3.3															
N.4.1															
S.1.1															
S.1.2															
S.2.1															
S.2.2															
S.2.3															
S.3.1															
S.3.2															
S.3.3															
H.1.1															
H.1.2															
H.1.3															
H.1.4															
H.2.1															
H.3.1															
O.1.1															
O.1.2															
O.2.1															
O.2.2															
O.3.1															

În cazul unei aplicații instabile a se reduce parametrele de prelucrare.

Date orientative de așchiere – MultiChange – Capuri de freze sfert-sferice

		52 869 ...														
		Ø DCX = 8 mm		Ø DCX = 10 mm		Ø DCX = 12 mm			Ø DCX = 16 mm			Ø DCX = 20 mm		● prima alegere ○ potrivit		
		PRFRAD = 0,5	PRFRAD = 1,0	PRFRAD = 1,5	PRFRAD = 2,0	PRFRAD = 2,5	PRFRAD = 3,0	PRFRAD = 3,5	PRFRAD = 4,0	PRFRAD = 4,5	PRFRAD = 5,0	PRFRAD = 5,0	PRFRAD = 6,0			
Indice	v_c m/min	f_z mm	f_z mm	f_z mm	f_z mm	f_z mm	f_z mm	f_z mm	f_z mm	f_z mm	f_z mm	f_z mm	f_z mm	Emulsie	Aer comprimat	Ungere minimă
P.1.1	150	0,03	0,03	0,04	0,03	0,05	0,05	0,04	0,07	0,07	0,06	0,08	0,08	○	●	○
P.1.2	170	0,03	0,03	0,04	0,04	0,06	0,05	0,05	0,08	0,08	0,07	0,09	0,09	○	●	○
P.1.3	130	0,03	0,04	0,03	0,05	0,05	0,04	0,04	0,08	0,07	0,07	0,09	0,08	○	●	○
P.1.4	120	0,03	0,04	0,03	0,05	0,05	0,04	0,04	0,08	0,07	0,07	0,09	0,08	○	●	○
P.1.5	170	0,03	0,03	0,04	0,04	0,06	0,05	0,05	0,08	0,08	0,07	0,09	0,09	○	●	○
P.2.1	130	0,03	0,02	0,03	0,03	0,05	0,04	0,04	0,06	0,06	0,05	0,07	0,07	○	●	○
P.2.2	130	0,03	0,02	0,03	0,03	0,05	0,04	0,04	0,06	0,06	0,05	0,07	0,07	○	●	○
P.2.3	120	0,03	0,03	0,04	0,03	0,05	0,05	0,04	0,08	0,07	0,07	0,09	0,08	○	●	○
P.2.4	120	0,03	0,03	0,04	0,03	0,05	0,05	0,04	0,08	0,07	0,07	0,09	0,08	○	●	○
P.3.1	80	0,02	0,02	0,03	0,02	0,03	0,03	0,03	0,05	0,05	0,04	0,06	0,06	○	●	○
P.3.2	70	0,02	0,02	0,02	0,02	0,03	0,03	0,02	0,04	0,04	0,04	0,05	0,05	○	●	○
P.3.3	70	0,02	0,02	0,02	0,02	0,03	0,03	0,02	0,04	0,04	0,04	0,05	0,05	○	●	○
P.4.1	70	0,02	0,02	0,02	0,02	0,03	0,03	0,02	0,04	0,04	0,04	0,05	0,05	○	●	○
P.4.2	70	0,02	0,02	0,02	0,02	0,03	0,03	0,02	0,04	0,04	0,04	0,05	0,05	○	●	○
M.1.1	40	0,02	0,02	0,02	0,02	0,03	0,03	0,02	0,04	0,04	0,04	0,05	0,05	●		
M.2.1	40	0,02	0,02	0,02	0,02	0,03	0,03	0,02	0,04	0,04	0,04	0,05	0,05	●		
M.3.1	40	0,02	0,02	0,02	0,02	0,03	0,03	0,02	0,04	0,04	0,04	0,05	0,05	●		
K.1.1	130	0,03	0,03	0,04	0,04	0,06	0,05	0,05	0,08	0,08	0,07	0,09	0,09		●	
K.1.2	100	0,03	0,03	0,04	0,03	0,05	0,05	0,04	0,07	0,07	0,06	0,08	0,08		●	
K.2.1	120	0,03	0,03	0,04	0,03	0,05	0,05	0,04	0,08	0,07	0,07	0,09	0,08		●	
K.2.2	100	0,03	0,02	0,03	0,03	0,05	0,04	0,04	0,06	0,06	0,05	0,07	0,07		●	
K.3.1	100	0,03	0,03	0,04	0,03	0,05	0,05	0,04	0,08	0,07	0,07	0,09	0,08		●	
K.3.2	90	0,03	0,02	0,03	0,03	0,05	0,04	0,04	0,06	0,06	0,05	0,07	0,07		●	
N.1.1	430	0,05	0,04	0,06	0,05	0,09	0,08	0,07	0,12	0,11	0,1	0,14	0,13	●		○
N.1.2	380	0,05	0,04	0,06	0,05	0,09	0,08	0,07	0,12	0,11	0,1	0,14	0,13	●		○
N.2.1	260	0,05	0,04	0,05	0,05	0,08	0,07	0,06	0,11	0,1	0,09	0,12	0,12	●		○
N.2.2	320	0,05	0,04	0,06	0,05	0,08	0,07	0,07	0,11	0,11	0,1	0,13	0,12	●		○
N.2.3	130	0,04	0,03	0,05	0,04	0,07	0,06	0,05	0,1	0,09	0,08	0,11	0,1	●		○
N.3.1	190	0,03	0,03	0,04	0,04	0,06	0,05	0,05	0,08	0,08	0,07	0,09	0,09	●		○
N.3.2	170	0,02	0,02	0,02	0,02	0,03	0,03	0,03	0,04	0,04	0,04	0,05	0,05	●		○
N.3.3	140	0,02	0,02	0,02	0,02	0,03	0,03	0,02	0,04	0,04	0,04	0,05	0,05	●		○
N.4.1																
S.1.1																
S.1.2																
S.2.1																
S.2.2																
S.2.3																
S.3.1																
S.3.2																
S.3.3																
H.1.1																
H.1.2																
H.1.3																
H.1.4																
H.2.1																
H.3.1																
O.1.1																
O.1.2																
O.2.1																
O.2.2																
O.3.1																

14

În cazul unei aplicații instabile a se reduce parametrele de prelucrare.

Date orientative de așchiere – MultiChange – Capuri freze de debavurare

					52 867 ... / 52 868 ...						
					Valori avans pentru corp extra scurt și scurt						
					Ø DCX = 10 mm	Ø DCX = 12 mm	Ø DCX = 16 mm	Ø DCX = 20 mm	●	prima alegere	
					$a_{p\,max.}$ 52 867 ...	5,0 mm	6,0 mm	4,8 mm	6,0 mm	○	potrivit	
					$a_{p\,max.}$ 52 868 ...	1,25 mm	1,5 mm	2,0 mm	2,5 mm			
						a_e 0,1–0,2 x DCX	a_e 0,1–0,2 x DCX	a_e 0,1–0,2 x DCX	a_e 0,1–0,2 x DCX			
Indice	Coeficient de corecție f_z și v_c corp mediu	Coeficient de corecție f_z și v_c corp lung	Coeficient de corecție f_z și v_c corp extra lung	v_c m/min	f_z mm	f_z mm	f_z mm	f_z mm	Emulsie	Aer comprimat	Ungere minimă
P.1.1	**0,9**	**0,7**	**0,6**	**200**	0,06	0,07	0,08	0,09	○	●	○
P.1.2	**0,9**	**0,7**	**0,6**	**190**	0,06	0,06	0,08	0,09	○	●	○
P.1.3	**0,9**	**0,7**	**0,6**	**185**	0,05	0,06	0,07	0,08	○	●	○
P.1.4	**0,9**	**0,7**	**0,6**	**175**	0,05	0,06	0,07	0,08	○	●	○
P.1.5	**0,9**	**0,7**	**0,6**	**165**	0,05	0,05	0,07	0,08	○	●	○
P.2.1	**0,9**	**0,7**	**0,6**	**185**	0,06	0,07	0,08	0,09	○	●	○
P.2.2	**0,9**	**0,7**	**0,6**	**165**	0,05	0,06	0,07	0,08	○	●	○
P.2.3	**0,9**	**0,7**	**0,6**	**150**	0,05	0,05	0,07	0,08	○	●	○
P.2.4	**0,9**	**0,7**	**0,6**	**115**	0,04	0,05	0,06	0,07	○	●	○
P.3.1	**0,9**	**0,7**	**0,6**	**110**	0,05	0,06	0,07	0,08	●		○
P.3.2	**0,9**	**0,7**	**0,6**	**100**	0,05	0,06	0,07	0,08	●		○
P.3.3	**0,9**	**0,7**	**0,6**	**90**	0,05	0,05	0,06	0,07	●		○
P.4.1	**0,9**	**0,7**	**0,6**	**75**	0,04	0,04	0,05	0,06	●		○
P.4.2	**0,9**	**0,7**	**0,6**	**75**	0,04	0,04	0,05	0,06	●		○
M.1.1	0,9	0,7	0,6	50	0,03	0,04	0,04	0,05	●		
M.2.1	0,9	0,7	0,6	45	0,03	0,03	0,04	0,04	●		
M.3.1	0,9	0,7	0,6	50	0,03	0,03	0,04	0,04	●		
K.1.1	**0,9**	**0,7**	**0,6**	**200**	0,09	0,10	0,12	0,14		●	
K.1.2	**0,9**	**0,7**	**0,6**	**150**	0,06	0,07	0,09	0,10		●	
K.2.1	**0,9**	**0,7**	**0,6**	**185**	0,07	0,09	0,11	0,12		●	
K.2.2	**0,9**	**0,7**	**0,6**	**150**	0,06	0,07	0,09	0,10		●	
K.3.1	**0,9**	**0,7**	**0,6**	**135**	0,06	0,07	0,09	0,10		●	
K.3.2	**0,9**	**0,7**	**0,6**	**125**	0,05	0,06	0,07	0,08		●	
N.1.1	**0,9**	**0,7**	**0,6**	**550**	0,10	0,11	0,14	0,16	●		○
N.1.2	**0,9**	**0,7**	**0,6**	**500**	0,09	0,10	0,13	0,14	●		○
N.2.1	**0,9**	**0,7**	**0,6**	**330**	0,09	0,11	0,13	0,15	●		○
N.2.2	**0,9**	**0,7**	**0,6**	**265**	0,10	0,11	0,14	0,16	●		○
N.2.3	**0,9**	**0,7**	**0,6**	**190**	0,11	0,12	0,15	0,17	●		○
N.3.1	**0,9**	**0,7**	**0,6**	**240**	0,04	0,05	0,06	0,07	●		○
N.3.2	**0,9**	**0,7**	**0,6**	**145**	0,07	0,08	0,10	0,12	●		○
N.3.3	**0,9**	**0,7**	**0,6**	**190**	0,07	0,08	0,10	0,12	●		○
N.4.1											
S.1.1											
S.1.2											
S.2.1											
S.2.2											
S.2.3											
S.3.1											
S.3.2											
S.3.3											
H.1.1											
H.1.2											
H.1.3											
H.1.4											
H.2.1											
H.3.1											
O.1.1											
O.1.2											
O.2.1											
O.2.2											
O.3.1											

La aplicațiile instabile este necesar reducerea parametrelor de așchiere.

Date orientative de așchiere – Freză de canale T

		54 065 ...														
		Ø DC = 11,0 mm	Ø DC = 12,5 mm	Ø DC = 16,0 mm	Ø DC = 18,0 mm	Ø DC = 19,0 mm	Ø DC = 21,0 mm	Ø DC = 22,0 mm	Ø DC = 25,0 mm	Ø DC = 28,0 mm	Ø DC = 32,0 mm	Ø DC = 36,0 mm	Ø DC = 40,0 mm	● prima alegere		
														○ adecvat		
Indice	v_c m/min	f_z mm	f_z mm	f_z mm	f_z mm	f_z mm	f_z mm	f_z mm	f_z mm	f_z mm	f_z mm	f_z mm	f_z mm	Emulsie	Aer comprimat	Ungere minimă
P.1.1	72	0,015	0,018	0,021	0,025	0,028	0,030	0,030	0,030	0,035	0,040	0,045	0,050	●		
P.1.2	68	0,015	0,018	0,021	0,025	0,028	0,030	0,030	0,030	0,035	0,040	0,045	0,050	●		
P.1.3	68	0,015	0,018	0,021	0,025	0,028	0,030	0,030	0,030	0,035	0,040	0,045	0,050	●		
P.1.4	64	0,015	0,018	0,021	0,025	0,028	0,030	0,030	0,030	0,035	0,040	0,045	0,050	●		
P.1.5	64	0,015	0,018	0,021	0,025	0,028	0,030	0,030	0,030	0,035	0,040	0,045	0,050	●		
P.2.1	64	0,015	0,018	0,021	0,025	0,028	0,030	0,030	0,030	0,035	0,040	0,045	0,050	●		
P.2.2	64	0,015	0,018	0,021	0,025	0,028	0,030	0,030	0,030	0,035	0,040	0,045	0,050	●		
P.2.3	56	0,015	0,018	0,021	0,025	0,028	0,030	0,030	0,030	0,035	0,040	0,045	0,050	●		
P.2.4	56	0,015	0,018	0,021	0,025	0,028	0,030	0,030	0,030	0,035	0,040	0,045	0,050	●		
P.3.1	64	0,015	0,018	0,021	0,025	0,028	0,030	0,030	0,030	0,035	0,040	0,045	0,050	●		
P.3.2	60	0,015	0,018	0,021	0,025	0,028	0,030	0,030	0,030	0,035	0,040	0,045	0,050	●		
P.3.3	52	0,015	0,018	0,021	0,025	0,028	0,030	0,030	0,030	0,035	0,040	0,045	0,050	●		
P.4.1	40	0,010	0,012	0,014	0,017	0,019	0,020	0,020	0,020	0,023	0,027	0,030	0,033	●		
P.4.2	40	0,010	0,012	0,014	0,017	0,019	0,020	0,020	0,020	0,023	0,027	0,030	0,033	●		
M.1.1	40	0,010	0,012	0,014	0,017	0,019	0,020	0,020	0,020	0,023	0,027	0,030	0,033	●		
M.2.1	40	0,010	0,012	0,014	0,017	0,019	0,020	0,020	0,020	0,023	0,027	0,030	0,033	●		
M.3.1	40	0,010	0,012	0,014	0,017	0,019	0,020	0,020	0,020	0,023	0,027	0,030	0,033	●		
K.1.1	68	0,040	0,048	0,056	0,067	0,075	0,080	0,080	0,080	0,093	0,093	0,105	0,117	●		
K.1.2	56	0,030	0,036	0,042	0,050	0,056	0,060	0,060	0,060	0,070	0,070	0,079	0,088	●		
K.2.1	64	0,030	0,036	0,042	0,050	0,056	0,060	0,060	0,060	0,070	0,070	0,079	0,088	●		
K.2.2	52	0,030	0,036	0,042	0,050	0,056	0,060	0,060	0,060	0,070	0,070	0,079	0,088	●		
K.3.1	56	0,030	0,036	0,042	0,050	0,056	0,060	0,060	0,060	0,070	0,070	0,079	0,088	●		
K.3.2	54	0,030	0,036	0,042	0,050	0,056	0,060	0,060	0,060	0,070	0,070	0,079	0,088	●		
N.1.1																
N.1.2																
N.2.1																
N.2.2																
N.2.3																
N.3.1																
N.3.2																
N.3.3																
N.4.1																
S.1.1																
S.1.2																
S.2.1																
S.2.2																
S.2.3																
S.3.1																
S.3.2																
S.3.3																
H.1.1																
H.1.2																
H.1.3																
H.1.4																
H.2.1																
H.3.1																
O.1.1																
O.1.2																
O.2.1																
O.2.2																
O.3.1																

Date orientative de așchiere – freze mini, neacoperite

			50 608 ... / 50 664 ...																
		tip extra scurt	Ø DC = 0,5 mm			Ø DC = 1,0 mm			Ø DC = 1,2 mm			Ø DC = 1,5 mm			Ø DC = 1,8–2,0 mm			Ø DC = 2,5–3,0 mm		
			a_p 0,1–0,2 x DC	a_p 0,3–0,4 x DC	a_p 0,6–1,0 x DC	a_p 0,1–0,2 x DC	a_p 0,3–0,4 x DC	a_p 0,6–1,0 x DC	a_p 0,1–0,2 x DC	a_p 0,3–0,4 x DC	a_p 0,6–1,0 x DC	a_p 0,1–0,2 x DC	a_p 0,3–0,4 x DC	a_p 0,6–1,0 x DC	a_p 0,1–0,2 x DC	a_p 0,3–0,4 x DC	a_p 0,6–1,0 x DC	a_p 0,1–0,2 x DC	a_p 0,3–0,4 x DC	a_p 0,6–1,0 x DC
Indice	v_c m/min	$a_{p\,max.}$ x DC	f_z mm			f_z mm			f_z mm			f_z mm			f_z mm			f_z mm		
P.1.1																				
P.1.2																				
P.1.3																				
P.1.4																				
P.1.5																				
P.2.1																				
P.2.2																				
P.2.3																				
P.2.4																				
P.3.1																				
P.3.2																				
P.3.3																				
P.4.1																				
P.4.2																				
M.1.1																				
M.2.1																				
M.3.1																				
K.1.1																				
K.1.2																				
K.2.1																				
K.2.2																				
K.3.1																				
K.3.2																				
N.1.1	**250**	1,0	0,007	0,006		0,011	0,009		0,014	0,011		0,018	0,014		0,024	0,019		0,038	0,030	0,019
N.1.2	**250**	1,0	0,007	0,006		0,011	0,009		0,014	0,011		0,018	0,014		0,024	0,019		0,038	0,030	0,019
N.2.1	**180**	1,0	0,009	0,007		0,013	0,010		0,016	0,013		0,020	0,016		0,026	0,021		0,037	0,030	0,019
N.2.2	**180**	1,0	0,009	0,007		0,013	0,010		0,016	0,013		0,020	0,016		0,026	0,021		0,037	0,030	0,019
N.2.3	**150**	1,0	0,009	0,007		0,013	0,010		0,016	0,013		0,020	0,016		0,026	0,021		0,037	0,030	0,019
N.3.1	**200**	1,0	0,004	0,003		0,008	0,006		0,010	0,008		0,014	0,011		0,018	0,014		0,028	0,022	0,014
N.3.2	**200**	1,0	0,004	0,003		0,008	0,006		0,010	0,008		0,014	0,011		0,018	0,014		0,028	0,022	0,014
N.3.3	**140**	1,0	0,004	0,003		0,008	0,006		0,010	0,008		0,014	0,011		0,018	0,014		0,028	0,022	0,014
N.4.1	**180**	1,0	0,009	0,007		0,013	0,010		0,016	0,013		0,020	0,016		0,026	0,021		0,037	0,030	0,019
S.1.1																				
S.1.2																				
S.2.1																				
S.2.2																				
S.2.3																				
S.3.1	50	0,5	0,003	0,002		0,005	0,004		0,006	0,005		0,007	0,006		0,010	0,008		0,015	0,012	0,008
S.3.2	20	0,5	0,003	0,002		0,005	0,004		0,006	0,005		0,007	0,006		0,010	0,008		0,015	0,012	0,008
S.3.3																				
H.1.1																				
H.1.2																				
H.1.3																				
H.1.4																				
H.2.1																				
H.3.1																				
O.1.1																				
O.1.2																				
O.2.1																				
O.2.2																				
O.3.1																				

	50 608 ... / 50 664 ...															● prima alegere		
	Ø DC = 3,5–4,0 mm			Ø DC = 4,5–5,0 mm			Ø DC = 5,5–6,0 mm			Ø DC = 6,7–8,0 mm			Ø DC = 8,7–10,0 mm			○ adecvat		
	a_p 0,1–0,2 x DC	a_p 0,3–0,4 x DC	a_p 0,6–1,0 x DC	a_p 0,1–0,2 x DC	a_p 0,3–0,4 x DC	a_p 0,6–1,0 x DC	a_p 0,1–0,2 x DC	a_p 0,3–0,4 x DC	a_p 0,6–1,0 x DC	a_p 0,1–0,2 x DC	a_p 0,3–0,4 x DC	a_p 0,6–1,0 x DC	a_p 0,1–0,2 x DC	a_p 0,3–0,4 x DC	a_p 0,6–1,0 x DC	Emulsie	Aer comprimat	Ungere minimă
Indice	f_z mm			f_z mm			f_z mm			f_z mm			f_z mm					
P.1.1																		
P.1.2																		
P.1.3																		
P.1.4																		
P.1.5																		
P.2.1																		
P.2.2																		
P.2.3																		
P.2.4																		
P.3.1																		
P.3.2																		
P.3.3																		
P.4.1																		
P.4.2																		
M.1.1																		
M.2.1																		
M.3.1																		
K.1.1																		
K.1.2																		
K.2.1																		
K.2.2																		
K.3.1																		
K.3.2																		
N.1.1	0,050	0,040	0,025	0,064	0,051	0,032	0,077	0,062	0,039	0,104	0,083	0,052	0,130	0,104	0,065	●		○
N.1.2	0,050	0,040	0,025	0,064	0,051	0,032	0,077	0,062	0,039	0,104	0,083	0,052	0,130	0,104	0,065	●		○
N.2.1	0,048	0,038	0,024	0,060	0,048	0,030	0,070	0,056	0,035	0,094	0,075	0,047	0,116	0,093	0,058	●		○
N.2.2	0,048	0,038	0,024	0,060	0,048	0,030	0,070	0,056	0,035	0,094	0,075	0,047	0,116	0,093	0,058	●		○
N.2.3	0,048	0,038	0,024	0,060	0,048	0,030	0,070	0,056	0,035	0,094	0,075	0,047	0,116	0,093	0,058	●		○
N.3.1	0,038	0,030	0,019	0,049	0,039	0,025	0,060	0,048	0,030	0,080	0,064	0,040	0,100	0,080	0,050	●		○
N.3.2	0,038	0,030	0,019	0,049	0,039	0,025	0,060	0,048	0,030	0,080	0,064	0,040	0,100	0,080	0,050	●		○
N.3.3	0,038	0,030	0,019	0,049	0,039	0,025	0,060	0,048	0,030	0,080	0,064	0,040	0,100	0,080	0,050	●		○
N.4.1	0,048	0,038	0,024	0,060	0,048	0,030	0,070	0,056	0,035	0,094	0,075	0,047	0,116	0,093	0,058	●		○
S.1.1																		
S.1.2																		
S.2.1																		
S.2.2																		
S.2.3																		
S.3.1	0,020	0,016	0,010	0,025	0,020	0,013	0,030	0,024	0,015	0,040	0,032	0,020	0,050	0,040	0,025	●		○
S.3.2	0,020	0,016	0,010	0,025	0,020	0,013	0,030	0,024	0,015	0,040	0,032	0,020	0,050	0,040	0,025	●		○
S.3.3																		
H.1.1																		
H.1.2																		
H.1.3																		
H.1.4																		
H.2.1																		
H.3.1																		
O.1.1																		
O.1.2																		
O.2.1																		
O.2.2																		
O.3.1																		

14

Date orientative de așchiere – freze mini, acoperite

			50 609 ... / 50 691 ...																	
		tip extra scurt	Ø DC = 0,5 mm			Ø DC = 1,0 mm			Ø DC = 1,2 mm			Ø DC = 1,5 mm			Ø DC = 1,8–2,0 mm			Ø DC = 2,5–3,0 mm		
			a_p 0,1–0,2 x DC	a_p 0,3–0,4 x DC	a_p 0,6–1,0 x DC	a_p 0,1–0,2 x DC	a_p 0,3–0,4 x DC	a_p 0,6–1,0 x DC	a_p 0,1–0,2 x DC	a_p 0,3–0,4 x DC	a_p 0,6–1,0 x DC	a_p 0,1–0,2 x DC	a_p 0,3–0,4 x DC	a_p 0,6–1,0 x DC	a_p 0,1–0,2 x DC	a_p 0,3–0,4 x DC	a_p 0,6–1,0 x DC	a_p 0,1–0,2 x DC	a_p 0,3–0,4 x DC	a_p 0,6–1,0 x DC
Indice	v_c m/min	$a_{p\,max.}$ x DC	f_z mm			f_z mm			f_z mm			f_z mm			f_z mm			f_z mm		
P.1.1	110	1,0	0,011	0,009		0,014	0,011		0,015	0,012		0,017	0,014		0,020	0,016		0,027	0,022	0,014
P.1.2	90	1,0	0,006	0,005		0,008	0,006		0,010	0,008		0,012	0,010		0,015	0,012		0,022	0,018	0,011
P.1.3	90	1,0	0,006	0,005		0,008	0,006		0,010	0,008		0,012	0,010		0,015	0,012		0,022	0,018	0,011
P.1.4	80	1,0	0,006	0,005		0,008	0,006		0,010	0,008		0,012	0,010		0,015	0,012		0,022	0,018	0,011
P.1.5	80	1,0	0,006	0,005		0,008	0,006		0,010	0,008		0,012	0,010		0,015	0,012		0,022	0,018	0,011
P.2.1	90	1,0	0,006	0,005		0,008	0,006		0,010	0,008		0,012	0,010		0,015	0,012		0,022	0,018	0,011
P.2.2	70	1,0	0,006	0,005		0,008	0,006		0,010	0,008		0,012	0,010		0,015	0,012		0,022	0,018	0,011
P.2.3	70	1,0	0,006	0,005		0,008	0,006		0,010	0,008		0,012	0,010		0,015	0,012		0,022	0,018	0,011
P.2.4	55	1,0	0,006	0,005		0,008	0,006		0,010	0,008		0,012	0,010		0,015	0,012		0,022	0,018	0,011
P.3.1																				
P.3.2																				
P.3.3																				
P.4.1	50	1,0	0,003	0,002		0,005	0,004		0,006	0,005		0,007	0,006		0,010	0,008		0,015	0,012	0,008
P.4.2	40	1,0	0,003	0,002		0,005	0,004		0,006	0,005		0,007	0,006		0,010	0,008		0,015	0,012	0,008
M.1.1	40	1,0	0,003	0,002		0,005	0,004		0,006	0,005		0,007	0,006		0,010	0,008		0,015	0,012	0,008
M.2.1	50	1,0	0,003	0,002		0,005	0,004		0,006	0,005		0,007	0,006		0,010	0,008		0,015	0,012	0,008
M.3.1	50	1,0	0,003	0,002		0,005	0,004		0,006	0,005		0,007	0,006		0,010	0,008		0,015	0,012	0,008
K.1.1	130	1,0	0,018	0,014		0,022	0,018		0,024	0,019		0,028	0,022		0,034	0,027		0,044	0,035	0,022
K.1.2	120	1,0	0,018	0,014		0,022	0,018		0,024	0,019		0,028	0,022		0,034	0,027		0,044	0,035	0,022
K.2.1	130	1,0	0,017	0,014		0,020	0,016		0,022	0,018		0,024	0,019		0,028	0,022		0,035	0,028	0,018
K.2.2	120	1,0	0,017	0,014		0,020	0,016		0,022	0,018		0,024	0,019		0,028	0,022		0,035	0,028	0,018
K.3.1	130	1,0	0,018	0,014		0,022	0,018		0,024	0,019		0,028	0,022		0,034	0,027		0,044	0,035	0,022
K.3.2	120	1,0	0,018	0,014		0,022	0,018		0,024	0,019		0,028	0,022		0,034	0,027		0,044	0,035	0,022
N.1.1																				
N.1.2																				
N.2.1																				
N.2.2																				
N.2.3																				
N.3.1	200	1,0	0,004	0,003		0,008	0,006		0,010	0,008		0,014	0,011		0,018	0,014		0,028	0,022	0,014
N.3.2	200	1,0	0,004	0,003		0,008	0,006		0,010	0,008		0,014	0,011		0,018	0,014		0,028	0,022	0,014
N.3.3	140	1,0	0,004	0,003		0,008	0,006		0,010	0,008		0,014	0,011		0,018	0,014		0,028	0,022	0,014
N.4.1																				
S.1.1	30	0,5	0,003	0,002		0,005	0,004		0,006	0,005		0,007	0,006		0,010	0,008		0,015	0,012	0,008
S.1.2	30	0,5	0,003	0,002		0,005	0,004		0,006	0,005		0,007	0,006		0,010	0,008		0,015	0,012	0,008
S.2.1	30	0,5	0,003	0,002		0,005	0,004		0,006	0,005		0,007	0,006		0,010	0,008		0,015	0,012	0,008
S.2.2	30	0,5	0,003	0,002		0,005	0,004		0,006	0,005		0,007	0,006		0,010	0,008		0,015	0,012	0,008
S.2.3	30	0,5	0,003	0,002		0,005	0,004		0,006	0,005		0,007	0,006		0,010	0,008		0,015	0,012	0,008
S.3.1	50	0,5	0,003	0,002		0,005	0,004		0,006	0,005		0,007	0,006		0,010	0,008		0,015	0,012	0,008
S.3.2	20	0,5	0,003	0,002		0,005	0,004		0,006	0,005		0,007	0,006		0,010	0,008		0,015	0,012	0,008
S.3.3																				
H.1.1																				
H.1.2																				
H.1.3																				
H.1.4																				
H.2.1																				
H.3.1																				
O.1.1																				
O.1.2																				
O.2.1																				
O.2.2																				
O.3.1																				

	50 609 ... / 50 691 ...															● prima alegere		
	Ø DC = 3,5–4,0 mm			Ø DC = 4,5–5,0 mm			Ø DC = 5,5–6,0 mm			Ø DC = 6,7–8,0 mm			Ø DC = 8,7–10,0 mm			○ adecvat		
	a_p 0,1–0,2 x DC	a_p 0,3–0,4 x DC	a_p 0,6–1,0 x DC	a_p 0,1–0,2 x DC	a_p 0,3–0,4 x DC	a_p 0,6–1,0 x DC	a_p 0,1–0,2 x DC	a_p 0,3–0,4 x DC	a_p 0,6–1,0 x DC	a_p 0,1–0,2 x DC	a_p 0,3–0,4 x DC	a_p 0,6–1,0 x DC	a_p 0,1–0,2 x DC	a_p 0,3–0,4 x DC	a_p 0,6–1,0 x DC	Emulsie	Aer comprimat	Ungere minimă
Indice	f_z mm			f_z mm			f_z mm			f_z mm			f_z mm					
P.1.1	0,034	0,027	0,017	0,041	0,033	0,021	0,048	0,038	0,024	0,062	0,050	0,031	0,075	0,060	0,038	○	●	○
P.1.2	0,028	0,022	0,014	0,034	0,027	0,017	0,041	0,033	0,021	0,054	0,043	0,027	0,066	0,053	0,033	○	●	○
P.1.3	0,028	0,022	0,014	0,034	0,027	0,017	0,041	0,033	0,021	0,054	0,043	0,027	0,066	0,053	0,033	○	●	○
P.1.4	0,028	0,022	0,014	0,034	0,027	0,017	0,041	0,033	0,021	0,054	0,043	0,027	0,066	0,053	0,033	○	●	○
P.1.5	0,028	0,022	0,014	0,034	0,027	0,017	0,041	0,033	0,021	0,054	0,043	0,027	0,066	0,053	0,033	○	●	○
P.2.1	0,028	0,022	0,014	0,034	0,027	0,017	0,041	0,033	0,021	0,054	0,043	0,027	0,066	0,053	0,033	○	●	○
P.2.2	0,028	0,022	0,014	0,034	0,027	0,017	0,041	0,033	0,021	0,054	0,043	0,027	0,066	0,053	0,033	○	●	○
P.2.3	0,028	0,022	0,014	0,034	0,027	0,017	0,041	0,033	0,021	0,054	0,043	0,027	0,066	0,053	0,033	○	●	○
P.2.4	0,028	0,022	0,014	0,034	0,027	0,017	0,041	0,033	0,021	0,054	0,043	0,027	0,066	0,053	0,033	○	●	○
P.3.1																		
P.3.2																		
P.3.3																		
P.4.1	0,020	0,016	0,010	0,025	0,020	0,013	0,030	0,024	0,015	0,040	0,032	0,020	0,050	0,040	0,025	●		○
P.4.2	0,020	0,016	0,010	0,025	0,020	0,013	0,030	0,024	0,015	0,040	0,032	0,020	0,050	0,040	0,025	●		○
M.1.1	0,020	0,016	0,010	0,025	0,020	0,013	0,030	0,024	0,015	0,040	0,032	0,020	0,050	0,040	0,025	●		○
M.2.1	0,020	0,016	0,010	0,025	0,020	0,013	0,030	0,024	0,015	0,040	0,032	0,020	0,050	0,040	0,025	●		○
M.3.1	0,020	0,016	0,010	0,025	0,020	0,013	0,030	0,024	0,015	0,040	0,032	0,020	0,050	0,040	0,025	●		○
K.1.1	0,056	0,045	0,028	0,066	0,053	0,033	0,078	0,062	0,039	0,100	0,080	0,050	0,122	0,098	0,061	○	●	○
K.1.2	0,056	0,045	0,028	0,066	0,053	0,033	0,078	0,062	0,039	0,100	0,080	0,050	0,122	0,098	0,061	○	●	○
K.2.1	0,042	0,034	0,021	0,050	0,040	0,025	0,058	0,046	0,029	0,072	0,058	0,036	0,086	0,069	0,043	○	●	○
K.2.2	0,042	0,034	0,021	0,050	0,040	0,025	0,058	0,046	0,029	0,072	0,058	0,036	0,086	0,069	0,043	○	●	○
K.3.1	0,056	0,045	0,028	0,066	0,053	0,033	0,078	0,062	0,039	0,100	0,080	0,050	0,122	0,098	0,061	○	●	○
K.3.2	0,056	0,045	0,028	0,066	0,053	0,033	0,078	0,062	0,039	0,100	0,080	0,050	0,122	0,098	0,061	○	●	○
N.1.1																		
N.1.2																		
N.2.1																		
N.2.2																		
N.2.3																		
N.3.1	0,038	0,030	0,019	0,049	0,039	0,025	0,060	0,048	0,030	0,080	0,064	0,040	0,100	0,080	0,050	●		○
N.3.2	0,038	0,030	0,019	0,049	0,039	0,025	0,060	0,048	0,030	0,080	0,064	0,040	0,100	0,080	0,050	●		○
N.3.3	0,038	0,030	0,019	0,049	0,039	0,025	0,060	0,048	0,030	0,080	0,064	0,040	0,100	0,080	0,050	●		○
N.4.1																		
S.1.1	0,020	0,016	0,010	0,025	0,020	0,013	0,030	0,024	0,015	0,040	0,032	0,020	0,050	0,040	0,025	●		○
S.1.2	0,020	0,016	0,010	0,025	0,020	0,013	0,030	0,024	0,015	0,040	0,032	0,020	0,050	0,040	0,025	●		○
S.2.1	0,020	0,016	0,010	0,025	0,020	0,013	0,030	0,024	0,015	0,040	0,032	0,020	0,050	0,040	0,025	●		○
S.2.2	0,020	0,016	0,010	0,025	0,020	0,013	0,030	0,024	0,015	0,040	0,032	0,020	0,050	0,040	0,025	●		○
S.2.3	0,020	0,016	0,010	0,025	0,020	0,013	0,030	0,024	0,015	0,040	0,032	0,020	0,050	0,040	0,025	●		○
S.3.1	0,020	0,016	0,010	0,025	0,020	0,013	0,030	0,024	0,015	0,040	0,032	0,020	0,050	0,040	0,025	●		○
S.3.2	0,020	0,016	0,010	0,025	0,020	0,013	0,030	0,024	0,015	0,040	0,032	0,020	0,050	0,040	0,025	●		○
S.3.3																		
H.1.1																		
H.1.2																		
H.1.3																		
H.1.4																		
H.2.1																		
H.3.1																		
O.1.1																		
O.1.2																		
O.2.1																		
O.2.2																		
O.3.1																		

14

Date orientative de așchiere – Freză deget – Tip W, scurt

			54 590... / 54 592... / 54 591... / 54 593... / 54 594... / 54 595... / 54 596... / 54 597... / 54 610... / 54 611... / 54 612... / 54 613... / 54 640... / 54 642...																	
	HPC		Ø DC = 2,7–3,0 mm			Ø DC = 3,7–4,0 mm			Ø DC = 4,7–5,0 mm			Ø DC = 5,7–7,0 mm			Ø DC = 7,7–9,0 mm			Ø DC = 9,7–11,0 mm		
			a_e 0,1–0,2 x DC	a_e 0,3–0,4 x DC	a_e 0,6–1,0 x DC	a_e 0,1–0,2 x DC	a_e 0,3–0,4 x DC	a_e 0,6–1,0 x DC	a_e 0,1–0,2 x DC	a_e 0,3–0,4 x DC	a_e 0,6–1,0 x DC	a_e 0,1–0,2 x DC	a_e 0,3–0,4 x DC	a_e 0,6–1,0 x DC	a_e 0,1–0,2 x DC	a_e 0,3–0,4 x DC	a_e 0,6–1,0 x DC	a_e 0,1–0,2 x DC	a_e 0,3–0,4 x DC	a_e 0,6–1,0 x DC
Indice	v_c m/min	$a_{p\,max.}$ x DC	f_z mm																		
N.1.1	560	1,0*	0,054	0,042	0,030	0,063	0,049	0,035	0,100	0,075	0,050	0,120	0,089	0,060	0,200	0,150	0,100	0,240	0,180	0,120
N.1.2	560	1,0*	0,054	0,042	0,030	0,063	0,049	0,035	0,100	0,075	0,050	0,120	0,089	0,060	0,200	0,150	0,100	0,240	0,180	0,120
N.2.1	336	1,0*	0,054	0,042	0,030	0,063	0,049	0,035	0,100	0,075	0,050	0,120	0,089	0,060	0,200	0,150	0,100	0,240	0,180	0,120
N.2.2	336	1,0*	0,054	0,042	0,030	0,063	0,049	0,035	0,100	0,075	0,050	0,120	0,089	0,060	0,200	0,150	0,100	0,240	0,180	0,120
N.2.3	224	1,0*	0,054	0,042	0,030	0,063	0,049	0,035	0,100	0,075	0,050	0,120	0,089	0,060	0,200	0,150	0,100	0,240	0,180	0,120
N.3.1	224	1,0*	0,036	0,028	0,020	0,054	0,042	0,030	0,080	0,060	0,040	0,100	0,075	0,050	0,160	0,120	0,080	0,200	0,150	0,100
N.3.2	160	1,0*	0,036	0,028	0,020	0,054	0,042	0,030	0,080	0,060	0,040	0,100	0,075	0,050	0,160	0,120	0,080	0,200	0,150	0,100
N.3.3	160	1,0*	0,036	0,028	0,020	0,054	0,042	0,030	0,080	0,060	0,040	0,100	0,075	0,050	0,160	0,120	0,080	0,200	0,150	0,100
N.4.1																				

* = a_p 1,5 x DC a se utiliza numai în domeniul de a_e 0,1–0,4 xDC

Date orientative de așchiere – Freză deget – Tip W, lung

			50 960 ... / 54 590 ... / 54 592 ... / 54 591 ... / 54 593 ... / 54 594 ... / 54 595 ... / 54 596 ... / 54 597 ... / 54 610 ... / 54 611 ... / 54 612 ... / 54 613 ... / 54 620 ... / 54 622 ... / 54 630 ... / 54 631 ... / 54 632... / 54 633... / 54 640 ... / 54 642 ...																	
	HPC		Ø DC = 2,7–3,0 mm			Ø DC = 3,7–4,0 mm			Ø DC = 4,7–5,0 mm			Ø DC = 5,7–7,0 mm			Ø DC = 7,7–9,0 mm			Ø DC = 9,7–11,0 mm		
			a_e 0,1–0,2 x DC	a_e 0,3–0,4 x DC	a_e 0,6–1,0 x DC	a_e 0,1–0,2 x DC	a_e 0,3–0,4 x DC	a_e 0,6–1,0 x DC	a_e 0,1–0,2 x DC	a_e 0,3–0,4 x DC	a_e 0,6–1,0 x DC	a_e 0,1–0,2 x DC	a_e 0,3–0,4 x DC	a_e 0,6–1,0 x DC	a_e 0,1–0,2 x DC	a_e 0,3–0,4 x DC	a_e 0,6–1,0 x DC	a_e 0,1–0,2 x DC	a_e 0,3–0,4 x DC	a_e 0,6–1,0 x DC
Indice	v_c m/min	$a_{p\,max.}$ x DC	f_z mm																		
N.1.1	320	1,0*	0,036	0,028	0,020	0,063	0,049	0,035	0,100	0,075	0,050	0,120	0,089	0,060	0,160	0,120	0,080	0,200	0,150	0,100
N.1.2	320	1,0*	0,036	0,028	0,020	0,063	0,049	0,035	0,100	0,075	0,050	0,120	0,089	0,060	0,160	0,120	0,080	0,200	0,150	0,100
N.2.1	192	1,0*	0,036	0,028	0,020	0,063	0,049	0,035	0,100	0,075	0,050	0,120	0,089	0,060	0,160	0,120	0,080	0,200	0,150	0,100
N.2.2	192	1,0*	0,036	0,028	0,020	0,063	0,049	0,035	0,100	0,075	0,050	0,120	0,089	0,060	0,160	0,120	0,080	0,200	0,150	0,100
N.2.3	128	1,0*	0,036	0,028	0,020	0,063	0,049	0,035	0,100	0,075	0,050	0,120	0,089	0,060	0,160	0,120	0,080	0,200	0,150	0,100
N.3.1	128	1,0*	0,027	0,021	0,015	0,045	0,035	0,025	0,070	0,052	0,035	0,100	0,075	0,050	0,140	0,100	0,070	0,180	0,130	0,090
N.3.2	92	1,0*	0,027	0,021	0,015	0,045	0,035	0,025	0,070	0,052	0,035	0,100	0,075	0,050	0,140	0,100	0,070	0,180	0,130	0,090
N.3.3	92	1,0*	0,027	0,021	0,015	0,045	0,035	0,025	0,070	0,052	0,035	0,100	0,075	0,050	0,140	0,100	0,070	0,180	0,130	0,090
N.4.1																				

* = a_p 1,5 x DC a se utiliza numai în domeniul de a_e 0,1–0,4 xDC

Date orientative de așchiere – Freză deget – Tip W și WR, extra lung

			54 590 ... / 54 592 ... / 54 610 ... / 54 612 ... / 54 630 ... / 54 631 ... / 54 632 ... / 54 633 ... / 54 650 ... / 54 652 ... / 54 640 ... / 54 642 ...																	
	HPC		Ø DC = 2,7–3,0 mm			Ø DC = 3,7–4,0 mm			Ø DC = 4,7–5,0 mm			Ø DC = 5,7–7,0 mm			Ø DC = 7,7–9,0 mm			Ø DC = 9,7–11,0 mm		
			a_e 0,1–0,2 x DC	a_e 0,3–0,4 x DC	a_e 0,6–1,0 x DC	a_e 0,1–0,2 x DC	a_e 0,3–0,4 x DC	a_e 0,6–1,0 x DC	a_e 0,1–0,2 x DC	a_e 0,3–0,4 x DC	a_e 0,6–1,0 x DC	a_e 0,1–0,2 x DC	a_e 0,3–0,4 x DC	a_e 0,6–1,0 x DC	a_e 0,1–0,2 x DC	a_e 0,3–0,4 x DC	a_e 0,6–1,0 x DC	a_e 0,1–0,2 x DC	a_e 0,3–0,4 x DC	a_e 0,6–1,0 x DC
Indice	v_c m/min	$a_{p\,max.}$ x DC	f_z mm																		
N.1.1	240	0,75*	0,013	0,010	0,007	0,018	0,014	0,010	0,040	0,030	0,020	0,050	0,037	0,025	0,060	0,050	0,030	0,070	0,050	0,040
N.1.2	240	0,75*	0,013	0,010	0,007	0,018	0,014	0,010	0,040	0,030	0,020	0,050	0,037	0,025	0,060	0,050	0,030	0,070	0,050	0,040
N.2.1	144	0,75*	0,013	0,010	0,007	0,018	0,014	0,010	0,040	0,030	0,020	0,050	0,037	0,025	0,060	0,050	0,030	0,070	0,050	0,040
N.2.2	144	0,75*	0,013	0,010	0,007	0,018	0,014	0,010	0,040	0,030	0,020	0,050	0,037	0,025	0,060	0,050	0,030	0,070	0,050	0,040
N.2.3	100	0,75*	0,013	0,010	0,007	0,018	0,014	0,010	0,040	0,030	0,020	0,050	0,037	0,025	0,060	0,050	0,030	0,070	0,050	0,040
N.3.1	100	0,75*	0,009	0,007	0,005	0,014	0,011	0,008	0,020	0,015	0,010	0,030	0,022	0,015	0,040	0,030	0,020	0,050	0,040	0,030
N.3.2	72	0,75*	0,009	0,007	0,005	0,014	0,011	0,008	0,020	0,015	0,010	0,030	0,022	0,015	0,040	0,030	0,020	0,050	0,040	0,030
N.3.3	72	0,75*	0,009	0,007	0,005	0,014	0,011	0,008	0,020	0,015	0,010	0,030	0,022	0,015	0,040	0,030	0,020	0,050	0,040	0,030
N.4.1																				

* = a_p 1,25 x DC a se utiliza numai în domeniul de a_e 0,1–0,4 xDC

Răcire-ungere cu emulsie

Avansuri de referință pentru freze sferice și torice pe → **pagina 466**

	54 590... / 54 592... / 54 591... / 54 593... / 54 594... / 54 595... / 54 596... / 54 597... / 54 610... / 54 611... / 54 612... / 54 613... / 54 640... / 54 642...																			
	Ø DC = 11,7–13,0 mm			Ø DC = 13,7–15,0 mm			Ø DC = 15,7–16,0 mm			Ø DC = 18,0 mm			Ø DC = 19,7–20,0 mm			Ø DC = 24,7–25,0 mm			Emulsie	Ungere minimă
	a_e 0,1–0,2 x DC	a_e 0,3–0,4 x DC	a_e 0,6–1,0 x DC	a_e 0,1–0,2 x DC	a_e 0,3–0,4 x DC	a_e 0,6–1,0 x DC	a_e 0,1–0,2 x DC	a_e 0,3–0,4 x DC	a_e 0,6–1,0 x DC	a_e 0,1–0,2 x DC	a_e 0,3–0,4 x DC	a_e 0,6–1,0 x DC	a_e 0,1–0,2 x DC	a_e 0,3–0,4 x DC	a_e 0,6–1,0 x DC	a_e 0,1–0,2 x DC	a_e 0,3–0,4 x DC	a_e 0,6–1,0 x DC		
Indice	f_z mm																			
N.1.1	0,270	0,220	0,150	0,290	0,230	0,160	0,310	0,240	0,170	0,330	0,250	0,180	0,340	0,270	0,270	0,350	0,280	0,220	●	●
N.1.2	0,270	0,220	0,150	0,290	0,230	0,160	0,310	0,240	0,170	0,330	0,250	0,180	0,340	0,270	0,270	0,350	0,280	0,220	●	●
N.2.1	0,270	0,220	0,150	0,290	0,230	0,160	0,310	0,240	0,170	0,330	0,250	0,180	0,340	0,270	0,270	0,350	0,280	0,220	●	●
N.2.2	0,270	0,220	0,150	0,290	0,230	0,160	0,310	0,240	0,170	0,330	0,250	0,180	0,340	0,270	0,270	0,350	0,280	0,220	●	●
N.2.3	0,270	0,220	0,150	0,290	0,230	0,160	0,310	0,240	0,170	0,330	0,250	0,180	0,340	0,270	0,270	0,350	0,280	0,220	●	●
N.3.1	0,220	0,170	0,120	0,240	0,180	0,130	0,250	0,200	0,140	0,270	0,210	0,150	0,300	0,240	0,240	0,320	0,260	0,200	●	●
N.3.2	0,220	0,170	0,120	0,240	0,180	0,130	0,250	0,200	0,140	0,270	0,210	0,150	0,300	0,240	0,240	0,320	0,260	0,200	●	●
N.3.3	0,220	0,170	0,120	0,240	0,180	0,130	0,250	0,200	0,140	0,270	0,210	0,150	0,300	0,240	0,240	0,320	0,260	0,200	●	●
N.4.1																				

	50 960 ... / 54 590 ... / 54 592 ... / 54 591 ... / 54 593 ... / 54 594 ... / 54 595 ... / 54 596 ... / 54 597 ... / 54 610 ... / 54 611 ... / 54 612 ... / 54 613 ... / 54 620 ... / 54 622 ... / 54 630 ... / 54 631 ... / 54 632... / 54 633... / 54 640 ... / 54 642 ...																			
	Ø DC = 11,7–13,0 mm			Ø DC = 13,7–15,0 mm			Ø DC = 15,7–16,0 mm			Ø DC = 18,0 mm			Ø DC = 19,7–20,0 mm			Ø DC = 24,7–25,0 mm			Emulsie	Ungere minimă
	a_e 0,1–0,2 x DC	a_e 0,3–0,4 x DC	a_e 0,6–1,0 x DC	a_e 0,1–0,2 x DC	a_e 0,3–0,4 x DC	a_e 0,6–1,0 x DC	a_e 0,1–0,2 x DC	a_e 0,3–0,4 x DC	a_e 0,6–1,0 x DC	a_e 0,1–0,2 x DC	a_e 0,3–0,4 x DC	a_e 0,6–1,0 x DC	a_e 0,1–0,2 x DC	a_e 0,3–0,4 x DC	a_e 0,6–1,0 x DC	a_e 0,1–0,2 x DC	a_e 0,3–0,4 x DC	a_e 0,6–1,0 x DC		
Indice	f_z mm																			
N.1.1	0,220	0,170	0,120	0,240	0,180	0,130	0,250	0,200	0,140	0,270	0,210	0,150	0,300	0,240	0,170	0,320	0,260	0,200	●	●
N.1.2	0,220	0,170	0,120	0,240	0,180	0,130	0,250	0,200	0,140	0,270	0,210	0,150	0,300	0,240	0,170	0,320	0,260	0,200	●	●
N.2.1	0,220	0,170	0,120	0,240	0,180	0,130	0,250	0,200	0,140	0,270	0,210	0,150	0,300	0,240	0,170	0,320	0,260	0,200	●	●
N.2.2	0,220	0,170	0,120	0,240	0,180	0,130	0,250	0,200	0,140	0,270	0,210	0,150	0,300	0,240	0,170	0,320	0,260	0,200	●	●
N.2.3	0,220	0,170	0,120	0,240	0,180	0,130	0,250	0,200	0,140	0,270	0,210	0,150	0,300	0,240	0,170	0,320	0,260	0,200	●	●
N.3.1	0,200	0,160	0,110	0,220	0,170	0,120	0,230	0,180	0,130	0,260	0,200	0,140	0,260	0,210	0,150	0,290	0,230	0,180	●	●
N.3.2	0,200	0,160	0,110	0,220	0,170	0,120	0,230	0,180	0,130	0,260	0,200	0,140	0,260	0,210	0,150	0,290	0,230	0,180	●	●
N.3.3	0,200	0,160	0,110	0,220	0,170	0,120	0,230	0,180	0,130	0,260	0,200	0,140	0,260	0,210	0,150	0,290	0,230	0,180	●	●
N.4.1																				

	54 590 ... / 54 592 ... / 54 610 ... / 54 612 ... / 54 630 ... / 54 631 ... / 54 632 ... / 54 633 ... / 54 650 ... / 54 652 ... / 54 640 ... / 54 642 ...																			
	Ø DC = 11,7–13,0 mm			Ø DC = 13,7–15,0 mm			Ø DC = 15,7–16,0 mm			Ø DC = 18,0 mm			Ø DC = 19,7–20,0 mm			Ø DC = 24,7–25,0 mm			Emulsie	Ungere minimă
	a_e 0,1–0,2 x DC	a_e 0,3–0,4 x DC	a_e 0,6–1,0 x DC	a_e 0,1–0,2 x DC	a_e 0,3–0,4 x DC	a_e 0,6–1,0 x DC	a_e 0,1–0,2 x DC	a_e 0,3–0,4 x DC	a_e 0,6–1,0 x DC	a_e 0,1–0,2 x DC	a_e 0,3–0,4 x DC	a_e 0,6–1,0 x DC	a_e 0,1–0,2 x DC	a_e 0,3–0,4 x DC	a_e 0,6–1,0 x DC	a_e 0,1–0,2 x DC	a_e 0,3–0,4 x DC	a_e 0,6–1,0 x DC		
Indice	f_z mm																			
N.1.1	0,080	0,060	0,040	0,090	0,070	0,050	0,100	0,080	0,060	0,110	0,090	0,070	0,130	0,100	0,080	0,160	0,130	0,100	●	●
N.1.2	0,080	0,060	0,040	0,090	0,070	0,050	0,100	0,080	0,060	0,110	0,090	0,070	0,130	0,100	0,080	0,160	0,130	0,100	●	●
N.2.1	0,080	0,060	0,040	0,090	0,070	0,050	0,100	0,080	0,060	0,110	0,090	0,070	0,130	0,100	0,080	0,160	0,130	0,100	●	●
N.2.2	0,080	0,060	0,040	0,090	0,070	0,050	0,100	0,080	0,060	0,110	0,090	0,070	0,130	0,100	0,080	0,160	0,130	0,100	●	●
N.2.3	0,080	0,060	0,040	0,090	0,070	0,050	0,100	0,080	0,060	0,110	0,090	0,070	0,130	0,100	0,080	0,160	0,130	0,100	●	●
N.3.1	0,060	0,050	0,030	0,070	0,060	0,040	0,090	0,070	0,050	0,100	0,080	0,060	0,110	0,090	0,070	0,140	0,120	0,090	●	●
N.3.2	0,060	0,050	0,030	0,070	0,060	0,040	0,090	0,070	0,050	0,100	0,080	0,060	0,110	0,090	0,070	0,140	0,120	0,090	●	●
N.3.3	0,060	0,050	0,030	0,070	0,060	0,040	0,090	0,070	0,050	0,100	0,080	0,060	0,110	0,090	0,070	0,140	0,120	0,090	●	●
N.4.1																				

Date orientative de așchiere – Freză deget

					54 001 ... / 54 002 ... / 54 003 ... / 54 050 ... / 54 051 ... / 54 052 ... / 54 053 ... / 54 054 ...														
	Tip scurt / lung	Tip extralung	Tip scurt / lung	Tip extralung	Ø DC = 3 mm			Ø DC = 4 mm			Ø DC = 5 mm			Ø DC = 6 mm			Ø DC = 8 mm		
					a_e 0,1–0,2 x DC	a_e 0,3–0,4 x DC	a_e 0,6–1,0 x DC	a_e 0,1–0,2 x DC	a_e 0,3–0,4 x DC	a_e 0,6–1,0 x DC	a_e 0,1–0,2 x DC	a_e 0,3–0,4 x DC	a_e 0,6–1,0 x DC	a_e 0,1–0,2 x DC	a_e 0,3–0,4 x DC	a_e 0,6–1,0 x DC	a_e 0,1–0,2 x DC	a_e 0,3–0,4 x DC	a_e 0,6–1,0 x DC
Indice	v_c m/min		$a_{p\,max.}$ x DC	$a_{p\,max.}$ x DC	f_z mm			f_z mm			f_z mm			f_z mm			f_z mm		
P.1.1	**190**	**150**	1,0	0,5	0,019	0,015	0,011	0,032	0,025	0,018	0,049	0,036	0,024	0,059	0,044	0,030	0,070	0,050	0,040
P.1.2	**180**	**145**	1,0	0,5	0,019	0,015	0,011	0,032	0,025	0,018	0,049	0,036	0,024	0,059	0,044	0,030	0,070	0,050	0,040
P.1.3	**180**	**145**	1,0	0,5	0,019	0,015	0,011	0,032	0,025	0,018	0,049	0,036	0,024	0,059	0,044	0,030	0,070	0,050	0,040
P.1.4	**170**	**140**	1,0	0,5	0,021	0,016	0,011	0,032	0,025	0,018	0,049	0,036	0,024	0,059	0,044	0,030	0,070	0,050	0,040
P.1.5	**170**	**140**	1,0	0,5	0,021	0,016	0,011	0,032	0,025	0,018	0,049	0,036	0,024	0,059	0,044	0,030	0,070	0,050	0,040
P.2.1	**170**	**140**	1,0	0,5	0,021	0,016	0,011	0,032	0,025	0,018	0,049	0,036	0,024	0,059	0,044	0,030	0,070	0,050	0,040
P.2.2	**170**	**140**	1,0	0,5	0,014	0,011	0,008	0,032	0,025	0,018	0,049	0,036	0,024	0,059	0,044	0,030	0,070	0,050	0,040
P.2.3	**150**	**125**	1,0	0,5	0,014	0,011	0,008	0,032	0,025	0,018	0,049	0,036	0,024	0,059	0,044	0,030	0,070	0,050	0,040
P.2.4	**150**	**125**	1,0	0,5	0,014	0,011	0,008	0,032	0,025	0,018	0,049	0,036	0,024	0,059	0,044	0,030	0,070	0,050	0,040
P.3.1	**170**	**140**	1,0	0,5	0,021	0,016	0,011	0,032	0,025	0,018	0,049	0,036	0,024	0,059	0,044	0,030	0,070	0,050	0,040
P.3.2	**160**	**130**	1,0	0,5	0,019	0,015	0,011	0,032	0,025	0,018	0,049	0,036	0,024	0,059	0,044	0,030	0,070	0,050	0,040
P.3.3	**140**	**110**	1,0	0,5	0,019	0,015	0,011	0,032	0,025	0,018	0,049	0,036	0,024	0,059	0,044	0,030	0,070	0,050	0,040
P.4.1																			
P.4.2																			
M.1.1																			
M.2.1																			
M.3.1																			
K.1.1	**180**	**145**	1,0	0,5	0,027	0,021	0,015	0,040	0,031	0,023	0,058	0,043	0,029	0,068	0,051	0,034	0,080	0,060	0,040
K.1.2	**160**	**130**	1,0	0,5	0,021	0,016	0,011	0,040	0,031	0,023	0,058	0,043	0,029	0,068	0,051	0,034	0,080	0,060	0,040
K.2.1	**170**	**140**	1,0	0,5	0,021	0,016	0,011	0,032	0,025	0,018	0,049	0,036	0,024	0,059	0,044	0,030	0,070	0,050	0,040
K.2.2	**155**	**125**	1,0	0,5	0,021	0,016	0,011	0,032	0,025	0,018	0,049	0,036	0,024	0,059	0,044	0,030	0,070	0,050	0,040
K.3.1	**150**	**120**	1,0	0,5	0,021	0,016	0,011	0,032	0,025	0,018	0,049	0,036	0,024	0,059	0,044	0,030	0,070	0,050	0,040
K.3.2	**145**	**120**	1,0	0,5	0,021	0,016	0,011	0,032	0,025	0,018	0,049	0,036	0,024	0,059	0,044	0,030	0,070	0,050	0,040
N.1.1																			
N.1.2																			
N.2.1																			
N.2.2																			
N.2.3																			
N.3.1																			
N.3.2																			
N.3.3																			
N.4.1																			
S.1.1																			
S.1.2																			
S.2.1																			
S.2.2																			
S.2.3																			
S.3.1																			
S.3.2																			
S.3.3																			
H.1.1																			
H.1.2																			
H.1.3																			
H.1.4																			
H.2.1																			
H.3.1																			
O.1.1																			
O.1.2																			
O.2.1																			
O.2.2																			
O.3.1																			

Tip "extra lung": la frezare slot cu un a_e 0,1–0,4 x DC este admis folosirea unui a_p de 1,0 x DC

Unghi de plonjare pentru frezare elicoidală și rampă = 3°

	54 001 ... / 54 002 ... / 54 003 ... / 54 050 ... / 54 051 ... / 54 052 ... / 54 053 ... / 54 054 ...														
	Ø DC = 10 mm			Ø DC = 12 mm			Ø DC = 16 mm			Ø DC = 20 mm			● prima alegere		○ adecvat
	a_p 0,1–0,2 x DC	a_p 0,3–0,4 x DC	a_p 0,6–1,0 x DC	a_p 0,1–0,2 x DC	a_p 0,3–0,4 x DC	a_p 0,6–1,0 x DC	a_p 0,1–0,2 x DC	a_p 0,3–0,4 x DC	a_p 0,6–1,0 x DC	a_p 0,1–0,2 x DC	a_p 0,3–0,4 x DC	a_p 0,6–1,0 x DC			
Indice	f_z mm			f_z mm			f_z mm			f_z mm			Emulsie	Aer comprimat	Ungere minimă
P.1.1	0,090	0,070	0,050	0,110	0,080	0,050	0,120	0,090	0,070	0,140	0,120	0,090	●	○	○
P.1.2	0,090	0,070	0,050	0,110	0,080	0,050	0,120	0,090	0,070	0,140	0,120	0,090	●	○	○
P.1.3	0,090	0,070	0,050	0,110	0,080	0,050	0,120	0,090	0,070	0,140	0,120	0,090	●	○	○
P.1.4	0,090	0,070	0,050	0,110	0,080	0,050	0,120	0,090	0,070	0,140	0,120	0,090	●	○	○
P.1.5	0,090	0,070	0,050	0,110	0,080	0,050	0,120	0,090	0,070	0,140	0,120	0,090	●	○	○
P.2.1	0,090	0,070	0,050	0,110	0,080	0,050	0,120	0,090	0,070	0,140	0,120	0,090	●	○	○
P.2.2	0,090	0,070	0,050	0,110	0,080	0,050	0,120	0,090	0,070	0,140	0,120	0,090	●	○	○
P.2.3	0,090	0,070	0,050	0,110	0,080	0,050	0,120	0,090	0,070	0,140	0,120	0,090	●	○	○
P.2.4	0,090	0,070	0,050	0,110	0,080	0,050	0,120	0,090	0,070	0,140	0,120	0,090	●	○	○
P.3.1	0,090	0,070	0,050	0,110	0,080	0,050	0,120	0,090	0,070	0,140	0,120	0,090	●	○	○
P.3.2	0,090	0,070	0,050	0,110	0,080	0,050	0,120	0,090	0,070	0,140	0,120	0,090	●	●	○
P.3.3	0,090	0,070	0,050	0,110	0,080	0,050	0,120	0,090	0,070	0,140	0,120	0,090	●	●	○
P.4.1															
P.4.2															
M.1.1															
M.2.1															
M.3.1															
K.1.1	0,100	0,080	0,050	0,130	0,090	0,060	0,150	0,120	0,090	0,170	0,140	0,110	●	●	●
K.1.2	0,100	0,080	0,050	0,130	0,090	0,060	0,150	0,120	0,090	0,170	0,140	0,110	●	●	●
K.2.1	0,090	0,070	0,050	0,110	0,080	0,050	0,120	0,090	0,070	0,140	0,120	0,090	●	●	●
K.2.2	0,090	0,070	0,050	0,110	0,080	0,050	0,120	0,090	0,070	0,140	0,120	0,090	●	●	●
K.3.1	0,090	0,070	0,050	0,110	0,080	0,050	0,120	0,090	0,070	0,140	0,120	0,090	●	●	●
K.3.2	0,090	0,070	0,050	0,110	0,080	0,050	0,120	0,090	0,070	0,140	0,120	0,090	●	●	●
N.1.1															
N.1.2															
N.2.1															
N.2.2															
N.2.3															
N.3.1															
N.3.2															
N.3.3															
N.4.1															
S.1.1															
S.1.2															
S.2.1															
S.2.2															
S.2.3															
S.3.1															
S.3.2															
S.3.3															
H.1.1															
H.1.2															
H.1.3															
H.1.4															
H.2.1															
H.3.1															
O.1.1															
O.1.2															
O.2.1															
O.2.2															
O.3.1															

Avansuri de referință pentru freze sferice și torice pe → **pagina 466**

Date orientative de așchiere – Freză deget

					54 000 ... / 54 004 ... / 54 005 ... / 54 006 ... / 54 015 ... / 54 060 ... / 54 061 ... / 54 062 ... / 54 063 ... / 54 064 ...														
	Tip scurt / lung	Tip extralung	Tip scurt / lung	Tip extralung	Ø DC = 3 mm			Ø DC = 4 mm			Ø DC = 5 mm			Ø DC = 6 mm			Ø DC = 8 mm		
					a_e 0,1–0,2 x DC	a_p 0,3–0,4 x DC	a_e 0,6–1,0 x DC	a_e 0,1–0,2 x DC	a_p 0,3–0,4 x DC	a_e 0,6–1,0 x DC	a_e 0,1–0,2 x DC	a_p 0,3–0,4 x DC	a_e 0,6–1,0 x DC	a_e 0,1–0,2 x DC	a_p 0,3–0,4 x DC	a_e 0,6–1,0 x DC	a_e 0,1–0,2 x DC	a_p 0,3–0,4 x DC	a_e 0,6–1,0 x DC
Indice	v_c m/min		$a_{p\,max.}$ x DC	$a_{p\,max.}$ x DC	f_z mm			f_z mm			f_z mm			f_z mm			f_z mm		
P.1.1	**180**	**140**	1,0	0,5	0,017	0,013	0,010	0,029	0,022	0,016	0,043	0,032	0,022	0,053	0,039	0,026	0,060	0,050	0,030
P.1.2	**170**	**135**	1,0	0,5	0,017	0,013	0,010	0,029	0,022	0,016	0,043	0,032	0,022	0,053	0,039	0,026	0,060	0,050	0,030
P.1.3	**170**	**135**	1,0	0,5	0,017	0,013	0,010	0,029	0,022	0,016	0,043	0,032	0,022	0,053	0,039	0,026	0,060	0,050	0,030
P.1.4	**160**	**130**	1,0	0,5	0,018	0,014	0,010	0,029	0,022	0,016	0,043	0,032	0,022	0,053	0,039	0,026	0,060	0,050	0,030
P.1.5	**160**	**130**	1,0	0,5	0,018	0,014	0,010	0,029	0,022	0,016	0,043	0,032	0,022	0,053	0,039	0,026	0,060	0,050	0,030
P.2.1	**160**	**130**	1,0	0,5	0,018	0,014	0,010	0,029	0,022	0,016	0,043	0,032	0,022	0,053	0,039	0,026	0,060	0,050	0,030
P.2.2	**160**	**130**	1,0	0,5	0,012	0,009	0,007	0,029	0,022	0,016	0,043	0,032	0,022	0,053	0,039	0,026	0,060	0,050	0,030
P.2.3	**140**	**115**	1,0	0,5	0,012	0,009	0,007	0,029	0,022	0,016	0,043	0,032	0,022	0,053	0,039	0,026	0,060	0,050	0,030
P.2.4	**140**	**115**	1,0	0,5	0,012	0,009	0,007	0,029	0,022	0,016	0,043	0,032	0,022	0,053	0,039	0,026	0,060	0,050	0,030
P.3.1	**160**	**130**	1,0	0,5	0,018	0,014	0,010	0,029	0,022	0,016	0,043	0,032	0,022	0,053	0,039	0,026	0,060	0,050	0,030
P.3.2	**150**	**120**	1,0	0,5	0,017	0,013	0,010	0,029	0,022	0,016	0,043	0,032	0,022	0,053	0,039	0,026	0,060	0,050	0,030
P.3.3	**130**	**100**	1,0	0,5	0,017	0,013	0,010	0,029	0,022	0,016	0,043	0,032	0,022	0,053	0,039	0,026	0,060	0,050	0,030
P.4.1	**100**	**80**	1,0	0,5	0,012	0,009	0,007	0,018	0,014	0,010	0,027	0,020	0,014	0,036	0,027	0,018	0,040	0,030	0,020
P.4.2	**100**	**80**	1,0	0,5	0,012	0,009	0,007	0,018	0,014	0,010	0,027	0,020	0,014	0,036	0,027	0,018	0,040	0,030	0,020
M.1.1	**100**	**80**	1,0	0,5	0,012	0,009	0,007	0,018	0,014	0,010	0,027	0,020	0,014	0,036	0,027	0,018	0,040	0,030	0,020
M.2.1	**85**	**70**	1,0	0,5	0,012	0,009	0,007	0,018	0,014	0,010	0,027	0,020	0,014	0,036	0,027	0,018	0,040	0,030	0,020
M.3.1	**100**	**80**	1,0	0,5	0,012	0,009	0,007	0,018	0,014	0,010	0,027	0,020	0,014	0,036	0,027	0,018	0,040	0,030	0,020
K.1.1	170	135	1,0	0,5	0,024	0,019	0,014	0,036	0,028	0,020	0,051	0,038	0,026	0,061	0,045	0,030	0,070	0,050	0,040
K.1.2	140	110	1,0	0,5	0,018	0,014	0,010	0,036	0,028	0,020	0,051	0,038	0,026	0,061	0,045	0,030	0,070	0,050	0,040
K.2.1	160	130	1,0	0,5	0,018	0,014	0,010	0,029	0,022	0,016	0,043	0,032	0,022	0,053	0,039	0,026	0,060	0,050	0,030
K.2.2	130	100	1,0	0,5	0,018	0,014	0,010	0,029	0,022	0,016	0,043	0,032	0,022	0,053	0,039	0,026	0,060	0,050	0,030
K.3.1	140	110	1,0	0,5	0,018	0,014	0,010	0,029	0,022	0,016	0,043	0,032	0,022	0,053	0,039	0,026	0,060	0,050	0,030
K.3.2	135	110	1,0	0,5	0,018	0,014	0,010	0,029	0,022	0,016	0,043	0,032	0,022	0,053	0,039	0,026	0,060	0,050	0,030
N.1.1																			
N.1.2																			
N.2.1																			
N.2.2																			
N.2.3																			
N.3.1	300	240	1,0	0,5	0,029	0,022	0,016	0,038	0,029	0,021	0,054	0,041	0,027	0,065	0,048	0,032	0,080	0,060	0,040
N.3.2	240	190	1,0	0,5	0,029	0,022	0,016	0,038	0,029	0,021	0,054	0,041	0,027	0,065	0,048	0,032	0,080	0,060	0,040
N.3.3	240	190	1,0	0,5	0,029	0,022	0,016	0,038	0,029	0,021	0,054	0,041	0,027	0,065	0,048	0,032	0,080	0,060	0,040
N.4.1																			
S.1.1	**25**	**20**	0,5	0,3	0,011	0,008	0,006	0,015	0,012	0,009	0,022	0,016	0,011	0,029	0,022	0,014	0,030	0,030	0,020
S.1.2	**25**	**20**	0,5	0,3	0,011	0,008	0,006	0,015	0,012	0,009	0,022	0,016	0,011	0,029	0,022	0,014	0,030	0,030	0,020
S.2.1	**25**	**20**	0,5	0,3	0,011	0,008	0,006	0,015	0,012	0,009	0,022	0,016	0,011	0,029	0,022	0,014	0,030	0,030	0,020
S.2.2	**25**	**20**	0,5	0,3	0,011	0,008	0,006	0,015	0,012	0,009	0,022	0,016	0,011	0,029	0,022	0,014	0,030	0,030	0,020
S.2.3	**25**	**20**	0,5	0,3	0,011	0,008	0,006	0,015	0,012	0,009	0,022	0,016	0,011	0,029	0,022	0,014	0,030	0,030	0,020
S.3.1	**100**	**70**	0,5	0,3	0,021	0,017	0,012	0,031	0,024	0,017	0,046	0,034	0,023	0,056	0,042	0,028	0,070	0,050	0,030
S.3.2	**80**	**60**	0,5	0,3	0,015	0,012	0,009	0,023	0,018	0,013	0,034	0,025	0,017	0,043	0,032	0,021	0,050	0,040	0,030
S.3.3																			
H.1.1																			
H.1.2																			
H.1.3																			
H.1.4																			
H.2.1																			
H.3.1																			
O.1.1																			
O.1.2																			
O.2.1																			
O.2.2																			
O.3.1																			

Tip "extra lung": la frezare slot cu un a_e 0,1–0,4 x DC este admis folosirea unui a_p de 1,0 x DC

Unghi de plonjare pentru frezare elicoidală și rampă = 3°

	54 000 ... / 54 004 ... / 54 005 ... / 54 006 ... / 54 015 ... / 54 060 ... / 54 061 ... / 54 062 ... / 54 063 ... / 54 064 ...												● prima alegere		○ adecvat
	Ø DC = 10 mm			Ø DC = 12 mm			Ø DC = 16 mm			Ø DC = 20 mm					
	a_p 0,1–0,2 x DC	a_p 0,3–0,4 x DC	a_p 0,6–1,0 x DC	a_p 0,1–0,2 x DC	a_p 0,3–0,4 x DC	a_p 0,6–1,0 x DC	a_p 0,1–0,2 x DC	a_p 0,3–0,4 x DC	a_p 0,6–1,0 x DC	a_p 0,1–0,2 x DC	a_p 0,3–0,4 x DC	a_p 0,6–1,0 x DC			
Indice	f_z mm			f_z mm			f_z mm			f_z mm			Emulsie	Aer comprimat	Ungere minimă
P.1.1	0,080	0,060	0,040	0,100	0,070	0,050	0,110	0,080	0,060	0,130	0,100	0,080	●	○	○
P.1.2	0,080	0,060	0,040	0,100	0,070	0,050	0,110	0,080	0,060	0,130	0,100	0,080	●	○	○
P.1.3	0,080	0,060	0,040	0,100	0,070	0,050	0,110	0,080	0,060	0,130	0,100	0,080	●	○	○
P.1.4	0,080	0,060	0,040	0,100	0,070	0,050	0,110	0,080	0,060	0,130	0,100	0,080	●	○	○
P.1.5	0,080	0,060	0,040	0,100	0,070	0,050	0,110	0,080	0,060	0,130	0,100	0,080	●	○	○
P.2.1	0,080	0,060	0,040	0,100	0,070	0,050	0,110	0,080	0,060	0,130	0,100	0,080	●	○	○
P.2.2	0,080	0,060	0,040	0,100	0,070	0,050	0,110	0,080	0,060	0,130	0,100	0,080	●	○	○
P.2.3	0,080	0,060	0,040	0,100	0,070	0,050	0,110	0,080	0,060	0,130	0,100	0,080	●	○	○
P.2.4	0,080	0,060	0,040	0,100	0,070	0,050	0,110	0,080	0,060	0,130	0,100	0,080	●	○	○
P.3.1	0,080	0,060	0,040	0,100	0,070	0,050	0,110	0,080	0,060	0,130	0,100	0,080	●	○	○
P.3.2	0,080	0,060	0,040	0,100	0,070	0,050	0,110	0,080	0,060	0,130	0,100	0,080	●	○	○
P.3.3	0,080	0,060	0,040	0,100	0,070	0,050	0,110	0,080	0,060	0,130	0,100	0,080	●	○	○
P.4.1	0,050	0,040	0,030	0,070	0,050	0,030	0,070	0,050	0,040	0,090	0,080	0,060	●		
P.4.2	0,050	0,040	0,030	0,070	0,050	0,030	0,070	0,050	0,040	0,090	0,080	0,060	●		
M.1.1	0,050	0,040	0,030	0,070	0,050	0,030	0,070	0,050	0,040	0,090	0,080	0,060	●		
M.2.1	0,050	0,040	0,030	0,070	0,050	0,030	0,070	0,050	0,040	0,090	0,080	0,060	●		
M.3.1	0,050	0,040	0,030	0,070	0,050	0,030	0,070	0,050	0,040	0,090	0,080	0,060	●		
K.1.1	0,090	0,070	0,050	0,110	0,080	0,060	0,140	0,100	0,080	0,150	0,120	0,100	●	●	●
K.1.2	0,090	0,070	0,050	0,110	0,080	0,060	0,140	0,100	0,080	0,150	0,120	0,100	●	●	●
K.2.1	0,080	0,060	0,040	0,100	0,070	0,050	0,110	0,080	0,060	0,130	0,100	0,080	●	●	●
K.2.2	0,080	0,060	0,040	0,100	0,070	0,050	0,110	0,080	0,060	0,130	0,100	0,080	●	●	●
K.3.1	0,080	0,060	0,040	0,100	0,070	0,050	0,110	0,080	0,060	0,130	0,100	0,080	●	●	●
K.3.2	0,080	0,060	0,040	0,100	0,070	0,050	0,110	0,080	0,060	0,130	0,100	0,080	●	●	●
N.1.1															
N.1.2															
N.2.1															
N.2.2															
N.2.3															
N.3.1	0,100	0,070	0,050	0,140	0,110	0,070	0,160	0,120	0,090	0,160	0,130	0,100	●		
N.3.2	0,100	0,070	0,050	0,140	0,110	0,070	0,160	0,120	0,090	0,190	0,150	0,120	●		
N.3.3	0,100	0,070	0,050	0,140	0,110	0,070	0,160	0,120	0,090	0,190	0,150	0,120	●		
N.4.1															
S.1.1	0,040	0,030	0,020	0,060	0,040	0,030	0,060	0,050	0,040	0,070	0,060	0,050	●		
S.1.2	0,040	0,030	0,020	0,060	0,040	0,030	0,060	0,050	0,040	0,070	0,060	0,050	●		
S.2.1	0,040	0,030	0,020	0,060	0,040	0,030	0,060	0,050	0,040	0,070	0,060	0,050	●		
S.2.2	0,040	0,030	0,020	0,060	0,040	0,030	0,060	0,050	0,040	0,070	0,060	0,050	●		
S.2.3	0,040	0,030	0,020	0,060	0,020	0,030	0,060	0,050	0,040	0,070	0,060	0,050	●		
S.3.1	0,090	0,060	0,040	0,120	0,090	0,060	0,130	0,100	0,080	0,150	0,120	0,090	●		
S.3.2	0,070	0,050	0,030	0,090	0,070	0,050	0,100	0,080	0,060	0,120	0,100	0,080	●		
S.3.3															
H.1.1															
H.1.2															
H.1.3															
H.1.4															
H.2.1															
H.3.1															
O.1.1															
O.1.2															
O.2.1															
O.2.2															
O.3.1															

Avansuri de referință pentru freze sferice și torice pe → **pagina 466**

Date orientative de așchiere – Freză de degroșare

	52 338 ... / 52 339 ... / 52 340 ... / 52 341 ... / 52 342 ... / 52 343 ...											
	Frezare slot	Frezare contur	Ti1000									
			Ø DC = 6 mm f_z în mm		Ø DC = 8 mm f_z în mm		Ø DC = 10 mm f_z în mm		Ø DC = 12 mm f_z în mm		Ø DC = 14 mm f_z în mm	
Indice	v_c m/min	v_c m/min										
P.1.1	170	190	0,028	0,03	0,04	0,05	0,05	0,06	0,06	0,07	0,07	0,08
P.1.2	160	180	0,028	0,03	0,04	0,05	0,05	0,06	0,06	0,07	0,07	0,08
P.1.3	150	170	0,028	0,03	0,04	0,05	0,05	0,06	0,06	0,07	0,07	0,08
P.1.4	150	170	0,028	0,03	0,04	0,05	0,05	0,06	0,06	0,07	0,07	0,08
P.1.5	130	150	0,028	0,03	0,04	0,05	0,05	0,06	0,06	0,07	0,07	0,08
P.2.1	110	130	0,028	0,03	0,04	0,05	0,05	0,06	0,06	0,07	0,07	0,08
P.2.2	110	130	0,028	0,03	0,04	0,05	0,05	0,06	0,06	0,07	0,07	0,08
P.2.3	110	130	0,028	0,03	0,04	0,05	0,05	0,06	0,06	0,07	0,07	0,08
P.2.4	110	130	0,028	0,03	0,04	0,05	0,05	0,06	0,06	0,07	0,07	0,08
P.3.1	160	180	0,028	0,03	0,04	0,05	0,05	0,06	0,06	0,07	0,07	0,08
P.3.2	90	110	0,028	0,03	0,04	0,05	0,05	0,06	0,06	0,07	0,07	0,08
P.3.3	90	110	0,028	0,03	0,04	0,05	0,05	0,06	0,06	0,07	0,07	0,08
P.4.1	55	65	0,02	0,03	0,03	0,04	0,04	0,05	0,05	0,06	0,06	0,07
P.4.2	35	45	0,02	0,03	0,03	0,04	0,04	0,05	0,05	0,06	0,06	0,07
M.1.1	60	70	0,02	0,03	0,03	0,04	0,04	0,05	0,05	0,06	0,06	0,07
M.2.1	45	55	0,02	0,03	0,03	0,04	0,04	0,05	0,05	0,06	0,06	0,07
M.3.1	50	60	0,02	0,03	0,03	0,04	0,04	0,05	0,05	0,06	0,06	0,07
K.1.1	120	130	0,028	0,03	0,04	0,05	0,05	0,06	0,06	0,07	0,07	0,08
K.1.2	110	120	0,028	0,03	0,04	0,05	0,05	0,06	0,06	0,07	0,07	0,08
K.2.1	110	120	0,028	0,03	0,04	0,05	0,05	0,06	0,06	0,07	0,07	0,08
K.2.2	90	100	0,028	0,03	0,04	0,05	0,05	0,06	0,06	0,07	0,07	0,08
K.3.1	110	120	0,028	0,03	0,04	0,05	0,05	0,06	0,06	0,07	0,07	0,08
K.3.2	100	110	0,028	0,03	0,04	0,05	0,05	0,06	0,06	0,07	0,07	0,08
N.1.1												
N.1.2												
N.2.1												
N.2.2												
N.2.3												
N.3.1												
N.3.2												
N.3.3												
N.4.1												
S.1.1												
S.1.2												
S.2.1												
S.2.2												
S.2.3												
S.3.1												
S.3.2												
S.3.3												
H.1.1												
H.1.2												
H.1.3												
H.1.4												
H.2.1												
H.3.1												
O.1.1												
O.1.2												
O.2.1												
O.2.2												
O.3.1												

La frezare canal valorile tabelului sunt valabile cu următoarele parametre:
a_e = 1,0 x DC / a_p = 1,0 x DC

La frezare contur valorile tabelului sunt valabile cu următoarele parametre:
a_e = 0,4 x DC / a_p = 1,0 x DC

52 338 ... / 52 339 ... / 52 340 ... / 52 341 ... / 52 342 ... / 52 343 ...

Ti1000

● prima alegere
○ adecvat

Indice	Ø DC = 16 mm f_z în mm		Ø DC = 18 mm f_z în mm		Ø DC = 20 mm f_z în mm		Ø DC = 25 mm f_z în mm		Emulsie	Aer comprimat	Ungere minimă
P.1.1	0,08	0,09	0,09	0,1	0,1	0,12	0,1	0,12	●	○	
P.1.2	0,08	0,09	0,09	0,1	0,1	0,12	0,1	0,12	●	○	
P.1.3	0,08	0,09	0,09	0,1	0,1	0,12	0,1	0,12	●	○	
P.1.4	0,08	0,09	0,09	0,1	0,1	0,12	0,1	0,12	●	○	
P.1.5	0,08	0,09	0,09	0,1	0,1	0,12	0,1	0,12	●	○	
P.2.1	0,08	0,09	0,09	0,1	0,1	0,12	0,1	0,12	●	○	
P.2.2	0,08	0,09	0,09	0,1	0,1	0,12	0,1	0,12	●	○	
P.2.3	0,08	0,09	0,09	0,1	0,1	0,12	0,1	0,12	●	○	
P.2.4	0,08	0,09	0,09	0,1	0,1	0,12	0,1	0,12	●	○	
P.3.1	0,08	0,09	0,09	0,1	0,1	0,12	0,1	0,12	●	○	
P.3.2	0,08	0,09	0,09	0,1	0,1	0,12	0,1	0,12	●	○	
P.3.3	0,08	0,09	0,09	0,1	0,1	0,12	0,1	0,12	●	○	
P.4.1	0,06	0,08	0,07	0,09	0,08	0,1	0,08	0,1	●		
P.4.2	0,06	0,08	0,07	0,09	0,08	0,1	0,08	0,1	●		
M.1.1	0,06	0,08	0,07	0,09	0,08	0,1	0,08	0,1	●		
M.2.1	0,06	0,08	0,07	0,09	0,08	0,1	0,08	0,1	●		
M.3.1	0,06	0,08	0,07	0,09	0,08	0,1	0,08	0,1	●		
K.1.1	0,08	0,09	0,09	0,1	0,1	0,12	0,1	0,12	●	○	
K.1.2	0,08	0,09	0,09	0,1	0,1	0,12	0,1	0,12	●	○	
K.2.1	0,08	0,09	0,09	0,1	0,1	0,12	0,1	0,12	●	○	
K.2.2	0,08	0,09	0,09	0,1	0,1	0,12	0,1	0,12	●	○	
K.3.1	0,08	0,09	0,09	0,1	0,1	0,12	0,1	0,12	●	○	
K.3.2	0,08	0,09	0,09	0,1	0,1	0,12	0,1	0,12	●	○	
N.1.1											
N.1.2											
N.2.1											
N.2.2											
N.2.3											
N.3.1											
N.3.2											
N.3.3											
N.4.1											
S.1.1											
S.1.2											
S.2.1											
S.2.2											
S.2.3											
S.3.1											
S.3.2											
S.3.3											
H.1.1											
H.1.2											
H.1.3											
H.1.4											
H.2.1											
H.3.1											
O.1.1											
O.1.2											
O.2.1											
O.2.2											
O.3.1											

14

La sculele străpunse pentru răcire (52 338 ... / 52 339 ...) se poate mări viteza de aşchiere (v_c) cu 20–30%!

Date orientative de așchiere – Freză de mare avans

		56 900 ... / 56 902 ... / 56 904 ...							
		Semifinisare					● prima alegere ○ adecvat		
		Ø DC = 6 mm a_p = 0,1–0,2	Ø DC = 8 mm a_p = 0,1–0,2	Ø DC = 10mm a_p = 0,1–0,2	Ø DC = 12 mm a_p = 0,1–0,2	Ø DC = 16 mm a_p = 0,1–0,25			
Indice	v_c m/min	f_z mm	f_z mm	f_z mm	f_z mm	f_z mm	Emulsie	Aer comprimat	Ungere minimă
P.1.1	**275**	0,1–0,22	0,1–0,3	0,1–0,4	0,1–0,45	0,1–0,45		○	●
P.1.2	**235**	0,1–0,22	0,1–0,25	0,1–0,25	0,1–0,35	0,1–0,35		○	●
P.1.3	**235**	0,1–0,22	0,1–0,25	0,1–0,25	0,1–0,35	0,1–0,35		○	●
P.1.4	**235**	0,1–0,22	0,1–0,25	0,1–0,25	0,1–0,35	0,1–0,35		○	●
P.1.5	**235**	0,1–0,22	0,1–0,25	0,1–0,25	0,1–0,35	0,1–0,35		○	●
P.2.1	**180**	0,1–0,22	0,1–0,25	0,1–0,25	0,1–0,35	0,1–0,35		○	●
P.2.2	**225**	0,1–0,22	0,1–0,25	0,1–0,25	0,1–0,35	0,1–0,35		○	●
P.2.3	**170**	0,1–0,22	0,1–0,25	0,1–0,25	0,1–0,35	0,1–0,35		○	●
P.2.4	**170**	0,1–0,22	0,1–0,25	0,1–0,25	0,1–0,35	0,1–0,35		○	●
P.3.1	**180**	0,1–0,22	0,1–0,25	0,1–0,25	0,1–0,35	0,1–0,35		○	●
P.3.2	**160**	0,1–0,22	0,1–0,25	0,1–0,25	0,1–0,35	0,1–0,35		○	●
P.3.3	**160**	0,1–0,22	0,1–0,25	0,1–0,25	0,1–0,35	0,1–0,35		○	●
P.4.1	**130**	0,1–0,22	0,1–0,25	0,1–0,25	0,1–0,35	0,1–0,35	●		○
P.4.2	**130**	0,1–0,22	0,1–0,25	0,1–0,25	0,1–0,35	0,1–0,35	●		○
M.1.1	95	0,1–0,22	0,1–0,25	0,1–0,25	0,1–0,35	0,1–0,35	●		○
M.2.1	130	0,1–0,22	0,1–0,25	0,1–0,25	0,1–0,35	0,1–0,35	●		○
M.3.1	130	0,1–0,22	0,1–0,25	0,1–0,25	0,1–0,35	0,1–0,35	●		○
K.1.1	**325**	0,1–0,22	0,1–0,3	0,1–0,4	0,1–0,45	0,1–0,45		●	○
K.1.2	**215**	0,1–0,22	0,1–0,3	0,1–0,4	0,1–0,45	0,1–0,45		●	○
K.2.1	**225**	0,1–0,22	0,1–0,25	0,1–0,25	0,1–0,35	0,1–0,35		●	○
K.2.2	**225**	0,1–0,22	0,1–0,25	0,1–0,25	0,1–0,35	0,1–0,35		●	○
K.3.1	**225**	0,1–0,22	0,1–0,25	0,1–0,25	0,1–0,35	0,1–0,35		●	○
K.3.2	**225**	0,1–0,22	0,1–0,25	0,1–0,25	0,1–0,35	0,1–0,35		●	○
N.1.1	500	0,1–0,22	0,1–0,3	0,1–0,4	0,1–0,45	0,1–0,45	●		○
N.1.2	500	0,1–0,22	0,1–0,3	0,1–0,4	0,1–0,45	0,1–0,45	●		○
N.2.1	500	0,1–0,22	0,1–0,3	0,1–0,4	0,1–0,45	0,1–0,45	●		○
N.2.2	500	0,1–0,22	0,1–0,3	0,1–0,4	0,1–0,45	0,1–0,45	●		○
N.2.3	500	0,1–0,22	0,1–0,3	0,1–0,4	0,1–0,45	0,1–0,45	●		○
N.3.1	400	0,1–0,22	0,1–0,3	0,1–0,4	0,1–0,45	0,1–0,45	●		○
N.3.2	400	0,1–0,22	0,1–0,3	0,1–0,4	0,1–0,45	0,1–0,45	●		○
N.3.3	400	0,1–0,22	0,1–0,3	0,1–0,4	0,1–0,45	0,1–0,45	●		○
N.4.1									
S.1.1	65	0,1–0,22	0,1–0,3	0,1–0,4	0,1–0,45	0,1–0,45	○		●
S.1.2	65	0,1–0,22	0,1–0,3	0,1–0,4	0,1–0,45	0,1–0,45	○		●
S.2.1									
S.2.2									
S.2.3									
S.3.1									
S.3.2	65	0,1–0,22	0,1–0,3	0,1–0,4	0,1–0,45	0,1–0,45	○		●
S.3.3	60	0,1–0,22	0,1–0,3	0,1–0,4	0,1–0,45	0,1–0,45	○		●
H.1.1	165	0,1–0,22	0,1–0,25	0,1–0,25	0,1–0,35	0,1–0,35		●	○
H.1.2	135	0,1–0,22	0,1–0,25	0,1–0,25	0,1–0,35	0,1–0,35		●	○
H.1.3	95	0,1–0,22	0,1–0,25	0,1–0,25	0,1–0,35	0,1–0,35		●	○
H.1.4									
H.2.1	175	0,1–0,22	0,1–0,3	0,1–0,4	0,1–0,45	0,1–0,45		●	○
H.3.1	165	0,1–0,22	0,1–0,25	0,1–0,25	0,1–0,35	0,1–0,35		●	○
O.1.1									
O.1.2									
O.2.1									
O.2.2									
O.3.1									

Lățimea de așchiere (a_e), în oțel trebuie să fie 60–95% a Ø sculei (DC), iar în oțel inoxidabil și materiale cu așchii cu tendință de gripare, maxim 40 %.

		56 900 ... / 56 902 ... / 56 904 ...							
		Degroșare					● prima alegere ○ adecvat		
		Ø DC = 6 mm a_p = 0,2-0,3	Ø DC = 8 mm a_p = 0,2-0,3	Ø DC = 10mm a_p = 0,2-0,3	Ø DC = 12 mm a_p = 0,2-0,3	Ø DC = 16 mm a_p = 0,2-0,4	Emulsie	Aer comprimat	Ungere minimă
Indice	v_c m/min	f_z mm	f_z mm	f_z mm	f_z mm	f_z mm			
P.1.1	200	0,22-0,35	0,3-0,5	0,4-0,7	0,45-0,8	0,45-0,8		○	●
P.1.2	210	0,22-0,35	0,25-0,4	0,25-0,4	0,35-0,6	0,35-0,6		○	●
P.1.3	210	0,22-0,35	0,25-0,4	0,25-0,4	0,35-0,6	0,35-0,6		○	●
P.1.4	210	0,22-0,35	0,25-0,4	0,25-0,4	0,35-0,6	0,35-0,6		○	●
P.1.5	210	0,22-0,35	0,25-0,4	0,25-0,4	0,35-0,6	0,35-0,6		○	●
P.2.1	180	0,22-0,35	0,25-0,4	0,25-0,4	0,35-0,6	0,35-0,6		○	●
P.2.2	190	0,22-0,35	0,25-0,4	0,25-0,4	0,35-0,6	0,35-0,6		○	●
P.2.3	170	0,22-0,35	0,25-0,4	0,25-0,4	0,35-0,6	0,35-0,6		○	●
P.2.4	170	0,22-0,35	0,25-0,4	0,25-0,4	0,35-0,6	0,35-0,6		○	●
P.3.1	180	0,22-0,35	0,25-0,4	0,25-0,4	0,35-0,6	0,35-0,6		○	●
P.3.2	160	0,22-0,35	0,25-0,4	0,25-0,4	0,35-0,6	0,35-0,6		○	●
P.3.3	160	0,22-0,35	0,25-0,4	0,25-0,4	0,35-0,6	0,35-0,6		○	●
P.4.1	90	0,22-0,35	0,25-0,4	0,25-0,4	0,35-0,6	0,35-0,6	●		○
P.4.2	90	0,22-0,35	0,25-0,4	0,25-0,4	0,35-0,6	0,35-0,6	●		○
M.1.1	75	0,22-0,35	0,25-0,4	0,25-0,4	0,35-0,6	0,35-0,6	●		○
M.2.1	90	0,22-0,35	0,25-0,4	0,25-0,4	0,35-0,6	0,35-0,6	●		○
M.3.1	90	0,22-0,35	0,25-0,4	0,25-0,4	0,35-0,6	0,35-0,6	●		○
K.1.1	275	0,22-0,35	0,3-0,5	0,4-0,7	0,45-0,8	0,45-0,8		●	○
K.1.2	215	0,22-0,35	0,3-0,5	0,4-0,7	0,45-0,8	0,45-0,8		●	○
K.2.1	175	0,22-0,35	0,25-0,4	0,25-0,4	0,35-0,6	0,35-0,6		●	○
K.2.2	175	0,22-0,35	0,25-0,4	0,25-0,4	0,35-0,6	0,35-0,6		●	○
K.3.1	175	0,22-0,35	0,25-0,4	0,25-0,4	0,35-0,6	0,35-0,6		●	○
K.3.2	175	0,22-0,35	0,25-0,4	0,25-0,4	0,35-0,6	0,35-0,6		●	○
N.1.1	500	0,22-0,35	0,3-0,5	0,4-0,7	0,45-0,8	0,45-0,8	●		○
N.1.2	500	0,22-0,35	0,3-0,5	0,4-0,7	0,45-0,8	0,45-0,8	●		○
N.2.1	500	0,22-0,35	0,3-0,5	0,4-0,7	0,45-0,8	0,45-0,8	●		○
N.2.2	500	0,22-0,35	0,3-0,5	0,4-0,7	0,45-0,8	0,45-0,8	●		○
N.2.3	500	0,22-0,35	0,3-0,5	0,4-0,7	0,45-0,8	0,45-0,8	●		○
N.3.1	400	0,22-0,35	0,3-0,5	0,4-0,7	0,45-0,8	0,45-0,8	●		○
N.3.2	400	0,22-0,35	0,3-0,5	0,4-0,7	0,45-0,8	0,45-0,8	●		○
N.3.3	400	0,22-0,35	0,3-0,5	0,4-0,7	0,45-0,8	0,45-0,8	●		○
N.4.1									
S.1.1	40	0,22-0,35	0,3-0,5	0,4-0,7	0,45-0,8	0,45-0,8	○		●
S.1.2	40	0,22-0,35	0,3-0,5	0,4-0,7	0,45-0,8	0,45-0,8	○		●
S.2.1									
S.2.2									
S.2.3									
S.3.1									
S.3.2	70	0,22-0,35	0,3-0,5	0,4-0,7	0,45-0,8	0,45-0,8	○		●
S.3.3	60	0,22-0,35	0,3-0,5	0,4-0,7	0,45-0,8	0,45-0,8	○		●
H.1.1	100	0,22-0,35	0,25-0,4	0,25-0,4	0,35-0,6	0,35-0,6		●	○
H.1.2	90	0,2-0,3	0,2-0,3	0,25-0,35	0,3-0,4	0,35-0,45		●	○
H.1.3	75	0,2-0,3	0,2-0,3	0,25-0,35	0,3-0,4	0,35-0,45		●	○
H.1.4									
H.2.1	175	0,22-0,35	0,3-0,5	0,4-0,7	0,45-0,8	0,45-0,8		●	○
H.3.1	100	0,22-0,35	0,25-0,4	0,25-0,4	0,35-0,6	0,35-0,6		●	○
O.1.1									
O.1.2									
O.2.1									
O.2.2									
O.3.1									

Date orientative de așchiere – freză pentru plastic

Adecvat pentru următoarele:		Rezistență N/mm² – HB	50 981 ...	50 982 ...	50 983 ...	50 984 ...	50 985 ...	50 986 ...	50 987 ...	50 988 ...	50 932 ...	50 937 ...	50 936 ...	50 938 ...	50 610 ...	50 611 ...	52 76. ...	50 91. ...	50 946 ...	50 948 ...	50 947 ...
N.1.1	nu se poate căli	60 HB													400–450			400–450			
N.1.2	se poate căli	340 N/mm² / 100 HB													400–450			400–450			
N.2.1	≤ 12% Si, necălibil	250 N/mm² / 75 HB													350–400			350–400			
N.2.2	≤ 12% Si, călibil	300 N/mm² / 90 HB												300–400					300–400	300–400	300–400
N.2.3	> 12% Si, necălibil	440 N/mm² / 130 HB												300–400					250–300	250–300	250–300
N.3.1	Aliaje de mașini automate, PB > 1%	375 N/mm² / 110 HB													350–400			350–400			
N.3.2	CuZn, CuSnZn	300 N/mm² / 90 HB													400–450			400–450			
N.3.3	CuSn, cupru fără plumb și cupru electrolitic	340 N/mm² / 100 HB													400–450			400–450			
N.4.1	Magneziu și aliaje de magneziu	70 HB												250					250	250	250
O.1.1	Materiale plastice, termorigide	≤ 150 N/mm²				300–350						300–350			500–550			500–550			
O.1.2	Materiale plastice, termoplastice	≤ 100 N/mm²													500–550			500–550			
O.2.1	armat cu fibre de aramidă	≤ 1000 N/mm²				150–200						150–200	500–600	150–200					150–200	150–200	150–200
O.2.2	armat cu fibre de sticlă / carbon	≤ 1000 N/mm²				150–200						150–200	500–600	150–200					150–200	150–200	150–200
O.3.1	Grafit					300–400						500–600	500–600	300–400				300	300–400		300–400

Materiale plastice, duroplastice, lemn de esență tare, carton presat						Plastic, thermoplastic, polycarbonate, metale neferoase, cauciuc dur				
	Freză deget – tip W			Freză sferică – tip W		Freză deget – tip W			Freză sferică – tip W	
	frezare umăr – contur		Frezare canale	frezare copiere – frezare rânduri		frezare umăr – contur		Frezare canale	frezare copiere – frezare rânduri	
	degroșare	finisare		degroșare	finisare	degroșare	finisare		degroșare	finisare
	a_p = 1,0 x DC	a_p = 1,0 x DC		a_p = 0,5 x DC	a_p = 0,03 x DC	a_p = 1,5 x DC	a_p = 1,0 x DC		a_p = 0,5 x DC	a_p = 0,03 x DC
	a_e = 0,4 x DC	a_e = 0,1 x DC		a_e = 0,5 x DC	a_e = 0,02 x DC	a_e = 0,8 x DC	a_e = 0,1 x DC		a_e = 0,5 x DC	a_e = 0,02 x DC
DC în mm	f_z mm	f_z mm	f_z mm	f_z mm	f_z mm	f_z mm	f_z mm	f_z mm	f_z mm	f_z mm
2	0,024	0,018	0,016	0,028	0,024	0,024	0,022	0,017	0,037	0,030
3	0,036	0,027	0,024	0,042	0,036	0,036	0,033	0,026	0,056	0,045
4	0,048	0,036	0,032	0,056	0,048	0,048	0,044	0,034	0,074	0,060
5	0,060	0,045	0,040	0,070	0,060	0,060	0,055	0,043	0,093	0,075
6	0,072	0,054	0,048	0,084	0,072	0,072	0,066	0,051	0,111	0,090
8	0,100	0,070	0,060	0,110	0,100	0,100	0,090	0,070	0,150	0,120
10	0,120	0,090	0,080	0,140	0,120	0,120	0,110	0,090	0,190	0,150
12	0,140	0,110	0,100	0,170	0,140	0,140	0,130	0,100	0,220	0,180
14	0,170	0,130	0,110	0,200	0,170	0,170	0,150	0,120	0,260	0,210
16	0,190	0,140	0,130	0,220	0,190	0,190	0,180	0,140	0,300	0,240
18	0,220	0,160	0,140	0,250	0,220	0,220	0,200	0,150	0,330	0,270
20	0,240	0,180	0,160	0,280	0,240	0,240	0,220	0,170	0,370	0,300

Materiale plastice întărite cu fibre: AFK, CFK, GFK				
	Freză deget cu dinți încrucișați			
	frezare umăr – contur		frezare copiere – frezare rânduri	
	a_p = 1,0 x DC	a_p = 1,0 x DC	a_p = 0,35 x DC	a_p = 0,35 x DC
	a_e = 0,05 x DC	a_e = 0,05 x DC		
	fin	medie	fin	medie
DC în mm	f	f	f	f
2	0,16	0,14	0,14	0,12
3	0,24	0,21	0,21	0,18
4	0,32	0,28	0,28	0,24
5	0,40	0,35	0,35	0,30
6	0,48	0,42	0,42	0,36
8	0,64	0,56	0,56	0,48
10	0,80	0,70	0,70	0,60
12	0,96	0,84	0,84	0,72
16	1,28	1,12	1,12	0,96
20	1,60	1,40	1,40	1,20

Avansuri de referință pentru freze sferice și torice pe → **pagina 466**

Date orientative de așchiere – Pânze de fierăstrău circular

	54 700 ... Așchiere circulară carbură metalică cu granulație fină	
Indice	v_c m/min	f_z mm
P.1.1	80 – 140	0,002 – 0,012
P.1.2	50 – 80	0,001 – 0,012
P.1.3	50 – 80	0,001 – 0,012
P.1.4	50 – 80	0,001 – 0,012
P.1.5	50 – 80	0,001 – 0,012
P.2.1	50 – 80	0,001 – 0,012
P.2.2	50 – 80	0,001 – 0,012
P.2.3	50 – 80	0,001 – 0,012
P.2.4	50 – 80	0,001 – 0,012
P.3.1	50 – 80	0,001 – 0,012
P.3.2	50 – 80	0,001 – 0,012
P.3.3	50 – 80	0,001 – 0,012
P.4.1	80 – 120	0,001 – 0,012
P.4.2	50 – 80	0,001 – 0,012
M.1.1	50 – 80	0,001 – 0,012
M.2.1	50 – 80	0,001 – 0,012
M.3.1	50 – 80	0,001 – 0,012
K.1.1	80 – 140	0,002 – 0,012
K.1.2	50 – 80	0,001 – 0,01
K.2.1	50 – 80	0,001 – 0,01
K.2.2	50 – 80	0,001 – 0,01
K.3.1	50 – 80	0,001 – 0,01
K.3.2	50 – 80	0,001 – 0,01
N.1.1	200 – 500	0,003 – 0,012
N.1.2	200 – 500	0,003 – 0,012
N.2.1	200 – 450	0,003 – 0,012
N.2.2	200 – 450	0,003 – 0,012
N.2.3	200 – 450	0,003 – 0,012
N.3.1	200 – 450	0,003 – 0,012
N.3.2	200 – 450	0,003 – 0,012
N.3.3	200 – 450	0,003 – 0,012
N.4.1		
S.1.1	20 – 30	0,001 – 0,012
S.1.2	20 – 30	0,001 – 0,012
S.2.1	20 – 30	0,001 – 0,012
S.2.2	20 – 30	0,001 – 0,012
S.2.3	20 – 30	0,001 – 0,012
S.3.1	30 – 70	0,001 – 0,012
S.3.2	30 – 70	0,001 – 0,012
S.3.3	30 – 70	0,001 – 0,012
H.1.1		
H.1.2		
H.1.3		
H.1.4		
H.2.1		
H.3.1		
O.1.1	130 – 200	0,003 – 0,015
O.1.2	130 – 200	0,003 – 0,015
O.2.1		
O.2.2		
O.3.1		

14

Parametrii de așchiere depind în deosebi de condițiile externe, ex. stabilitatea sculei și a portsculei, tipul materialului și a mașinii. Valorile date indică parametrii de așchiere posibili, care pot fi mărite sau reduse potrivit condițiilor de utilizare

Viteze orientative de aşchiere – dependent de acoperire

			TiCN		Ti400		● prima alegere ○ adecvat			Ti1000 / Ti1002 / DPX72S		● prima alegere ○ adecvat		
Indice	v_c m/min		v_c m/min		v_c m/min		Emulsie	Aer comprimat	Ungere minimă	v_c m/min		Emulsie	Aer comprimat	Ungere minimă
P.1.1	90–110	130–160	110–130	160–200	90–130	140–200	●	○	○	150–170	220–240	○	●	○
P.1.2	80–100	120–140	100–120	150–170	90–110	100–160	●	○	○	130–150	180–220	○	●	○
P.1.3	80–100	120–140	100–120	150–170	90–110	100–160	●	○	○	130–150	180–220	○	●	○
P.1.4	50–60	70–90	60–80	80–110	60–70	80–110	●	○	○	70–100	100–140	○	●	○
P.1.5	50–60	70–90	60–80	80–110	60–70	80–110	●	○	○	70–100	100–140	○	●	○
P.2.1	70–90	100–130	90–110	120–160	80–100	140–160	●	○	○	120–140	170–200	○	●	○
P.2.2	70–90	100–130	90–110	120–160	80–100	100–150	●	○	○	120–140	170–200	○	●	○
P.2.3	40–60	60–80	50–70	70–100	50–70	70–100	●	○	○	60–80	90–120	○	●	○
P.2.4	40–60	60–80	50–70	70–100	50–70	70–100	●	○	○	60–80	90–120	○	●	○
P.3.1	50–60	70–90	60–80	80–110	60–80	70–110	●	○	○	70–100	100–140	○	●	○
P.3.2	30–50	40–70	30–60	50–80	40–60	70–100	●	○	○	60–80	80–120	○	●	○
P.3.3	25–40	40–60	30–50	50–70	40–60	70–100	●	○	○	50–80	70–110	○	●	○
P.4.1	40–50	60–70	50–60	70–80	40–50	60–80	●	○	○	60–80	90–120	●		○
P.4.2	40–50	60–70	50–60	70–80	40–50	60–80	●	○	○	60–80	90–120	●		○
M.1.1	40–50	60–70	50–60	70–80	50–60	80–110	●	○	○	70–80	100–120	●		○
M.2.1	20–30	30–40	25–35	40–50	25–35	40–70	●	○	○	40–60	60–80	●		○
M.3.1	30–40	40–50	30–40	50–60	40–50	70–100	●	○	○	50–70	80–100	●		○
K.1.1	60–80	90–120	70–100	110–140	70–90	100–130	●	○	○	100–110	140–160	○	●	○
K.1.2	60–70	80–100	70–90	100–120	60–80	90–120	●	○	○	80–100	120–140	○	●	○
K.2.1	60–70	80–100	70–90	100–120	70–90	100–130	●	○	○	80–100	120–140	○	●	○
K.2.2	50–60	70–90	60–80	80–110	60–80	90–120	●	○	○	70–80	100–120	○	●	○
K.3.1	60–80	90–120	80–100	110–150	60–80	90–120	●	○	○	100–110	140–160	○	●	○
K.3.2	50–60	70–90	60–80	90–110	60–80	90–120	●	○	○	70–80	100–120	○	●	○
N.1.1	<300	<400	<300	<450	280–320	250–350	●	○	○	180–350	250–500	●		○
N.1.2	<300	<400	<300	<450	280–320	220–320	●	○	○	180–350	250–500	●		○
N.2.1	130–180	200–250	170–210	240–300	220–270	200–300	●	○	○	140–200	200–300	●		○
N.2.2	100–120	140–170	120–140	170–200	170–200	200–250	●	○	○	110–130	160–180	●		○
N.2.3	40–60	60–80	50–70	70–90	120–180	150–200	●	○	○	50–70	80–100	●		○
N.3.1	160–200	230–280	180–210	280–330	100–130	120–200	●	○	○	180–210	250–300	●	○	○
N.3.2	150–180	210–260	180–210	250–310	100–130	120–180	●	○	○	180–210	250–300	●		○
N.3.3	150–180	210–260	180–210	250–310	100–130	120–180	●	○	○	180–210	250–300	●		○
N.4.1	150–180	220–260	180–210	270–310	170–200	170–250		●	○	180–210	250–300		●	○
S.1.1			20–30	40–50	25–35	30–50	●	○	○	30–40	40–60	●	○	○
S.1.2			20–30	40–50	25–35	30–50	●	○	○	30–40	40–60	●	○	○
S.2.1	15–25	20–35	30–40	40–60	40–60	50–80	●	○	○	35–50	50–70	●	○	○
S.2.2			20–30	40–50	30–40	40–60	●	○	○	30–40	40–60	●	○	○
S.2.3														
S.3.1	30–50	40–70	50–60	60–80	40–50	70–100	●	○	○	50–70	80–100	●	○	○
S.3.2	30–40	40–50	40–50	60–70	50–60	80–120	●	○	○	50–60	70–90	●	○	○
S.3.3			15–20	30–40	30–40	40–60	●	○	○	20–30	30–40	●	○	○
H.1.1										60–70	80–100		●	○
H.1.2										40–60	60–80		●	○
H.1.3										30–40	40–60		●	○
H.1.4										20–30	30–40		●	○
H.2.1										70–80	100–120		●	○
H.3.1										60–70	80–100		●	○
O.1.1	50–70	70–100	60–80	80–120	120–180	150–220	●	○	○	60–80	80–120	○	●	○
O.1.2	40–60	60–90	40–70	70–100	70–90	90–120	●	○	○	40–70	60–100	○	●	○
O.2.1	30–50	40–70	40–60	50–80	50–70	70–110	●	○	○	40–60	60–80	○	●	○
O.2.2	30–50	40–70	40–60	50–80	50–70	70–110	●	○	○	40–60	60–80	○	●	○
O.3.1	70–100	100–140	80–120	120–170	100–120	130–180		●	○	80–120	120–180		●	○

	Indice	Ti1001 v_c m/min		● prima alegere ○ adecvat: Emulsie	Aer comprimat	Ungere minimă	Ti10 / Ti20 v_c m/min		● prima alegere ○ adecvat: Emulsie	Aer comprimat	Ungere minimă
	P.1.1										
	P.1.2										
	P.1.3										
	P.1.4										
	P.1.5										
	P.2.1										
	P.2.2										
	P.2.3										
	P.2.4										
	P.3.1										
	P.3.2										
	P.3.3										
	P.4.1										
	P.4.2										
	M.1.1										
	M.2.1										
	M.3.1										
	K.1.1										
	K.1.2										
	K.2.1										
	K.2.2										
	K.3.1										
	K.3.2										
	N.1.1	300–400	300–500	●		○	150–350	250–500	●		○
	N.1.2	300–400	300–500	●		○	120–220	150–300	●		○
	N.2.1	250–300	300–450	●		○	150–180	220–250	●		○
	N.2.2	200–250	250–350	●		○	100–130	150–180	●		○
	N.2.3	150–200	200–250	●		○					○
	N.3.1						170–180	240–260	●		○
	N.3.2	220–280	250–330	●		○	120–150	170–220	●		○
	N.3.3	220–280	250–330	●		○	120–150	170–220	●		○
	N.4.1						140–170	200–250		●	
	S.1.1										
	S.1.2										
	S.2.1										
	S.2.2										
	S.2.3										
	S.3.1							80–100	●		○
	S.3.2										
	S.3.3										
	H.1.1										
	H.1.2										
	H.1.3										
	H.1.4										
	H.2.1										
	H.3.1										
	O.1.1						220–280	300–400	●		○
	O.1.2						140–170	200–240	●		○
	O.2.1						70–100	100–140	●		○
	O.2.2						70–100	100–140	●		○
	O.3.1										

14

Valori orientative de adaos – freză, extra scurt – lung

			Ø DC = 2,5 mm			Ø DC = 3 mm					Ø DC = 4 mm			Ø DC = 5 mm			Ø DC = 6 mm		
			a_e 0,1–0,2 x DC	a_e 0,3–0,4 x DC	a_e 0,6–1,0 x DC	a_e 0,1–0,2 x DC	a_e 0,3–0,4 x DC	a_e 0,6–1,0 x DC			a_e 0,1–0,2 x DC	a_e 0,3–0,4 x DC	a_e 0,6–1,0 x DC	a_e 0,1–0,2 x DC	a_e 0,3–0,4 x DC	a_e 0,6–1,0 x DC	a_e 0,1–0,2 x DC	a_e 0,3–0,4 x DC	a_e 0,6–1,0 x DC
Indice	$a_{p\,max.}$ x DC		f_z mm			f_z mm			$a_{p\,max.}$ x DC		f_z mm			f_z mm			f_z mm		
P.1.1	1,0	0,5	0,017	0,011	0,008	0,024	0,016	0,012	1,5	1,0	0,033	0,022	0,016	0,041	0,027	0,020	0,054	0,035	0,026
P.1.2	1,0	0,5	0,017	0,011	0,008	0,024	0,016	0,012	1,5	1,0	0,033	0,022	0,016	0,043	0,028	0,021	0,054	0,035	0,026
P.1.3	1,0	0,5	0,017	0,011	0,008	0,024	0,016	0,012	1,5	1,0	0,033	0,022	0,016	0,043	0,028	0,021	0,054	0,035	0,026
P.1.4	1,0	0,5	0,017	0,011	0,008	0,024	0,016	0,012	1,5	1,0	0,033	0,022	0,016	0,043	0,028	0,021	0,054	0,035	0,026
P.1.5	1,0	0,5	0,017	0,011	0,008	0,024	0,016	0,012	1,5	1,0	0,033	0,022	0,016	0,043	0,028	0,021	0,054	0,035	0,026
P.2.1	1,0	0,5	0,017	0,011	0,008	0,024	0,016	0,012	1,5	1,0	0,033	0,022	0,016	0,043	0,028	0,021	0,054	0,035	0,026
P.2.2	1,0	0,5	0,014	0,009	0,007	0,020	0,013	0,010	1,5	1,0	0,027	0,018	0,013	0,036	0,024	0,018	0,045	0,029	0,022
P.2.3	1,0	0,5	0,014	0,009	0,007	0,020	0,013	0,010	1,5	1,0	0,027	0,018	0,013	0,036	0,024	0,018	0,045	0,029	0,022
P.2.4	1,0	0,5	0,014	0,009	0,007	0,020	0,013	0,010	1,5	1,0	0,027	0,018	0,013	0,036	0,024	0,018	0,045	0,029	0,022
P.3.1	1,0	0,5	0,017	0,011	0,008	0,024	0,016	0,012	1,5	1,0	0,033	0,022	0,016	0,043	0,028	0,021	0,054	0,035	0,026
P.3.2	1,0	0,5	0,017	0,011	0,008	0,024	0,016	0,012	1,5	1,0	0,033	0,022	0,016	0,043	0,028	0,021	0,054	0,035	0,026
P.3.3	1,0	0,5	0,017	0,011	0,008	0,024	0,016	0,012	1,5	1,0	0,033	0,022	0,016	0,043	0,028	0,021	0,054	0,035	0,026
P.4.1	1,0	0,5	0,011	0,007	0,005	0,016	0,011	0,008	1,5	1,0	0,022	0,014	0,011	0,029	0,019	0,014	0,036	0,023	0,017
P.4.2	1,0	0,5	0,011	0,007	0,005	0,016	0,011	0,008	1,5	1,0	0,022	0,014	0,011	0,029	0,019	0,014	0,036	0,023	0,017
M.1.1	1,0	0,5	0,011	0,007	0,005	0,016	0,011	0,008	1,5	1,0	0,022	0,014	0,011	0,029	0,019	0,014	0,036	0,023	0,017
M.2.1	1,0	0,5	0,011	0,007	0,005	0,016	0,011	0,008	1,5	1,0	0,022	0,014	0,011	0,029	0,019	0,014	0,036	0,023	0,017
M.3.1	1,0	0,5	0,011	0,007	0,005	0,016	0,011	0,008	1,5	1,0	0,022	0,014	0,011	0,029	0,019	0,014	0,036	0,023	0,017
K.1.1	1,0	0,5	0,020	0,013	0,010	0,029	0,019	0,014	1,5	1,0	0,039	0,026	0,019	0,052	0,034	0,025	0,064	0,042	0,031
K.1.2	1,0	0,5	0,017	0,011	0,008	0,025	0,016	0,012	1,5	1,0	0,034	0,022	0,016	0,044	0,029	0,022	0,055	0,036	0,027
K.2.1	1,0	0,5	0,017	0,011	0,008	0,025	0,016	0,012	1,5	1,0	0,034	0,022	0,016	0,044	0,029	0,022	0,055	0,036	0,027
K.2.2	1,0	0,5	0,017	0,011	0,008	0,025	0,016	0,012	1,5	1,0	0,034	0,022	0,016	0,044	0,029	0,022	0,055	0,036	0,027
K.3.1	1,0	0,5	0,017	0,011	0,008	0,025	0,016	0,012	1,5	1,0	0,034	0,022	0,016	0,044	0,029	0,022	0,055	0,036	0,027
K.3.2	1,0	0,5	0,017	0,011	0,008	0,025	0,016	0,012	1,5	1,0	0,034	0,022	0,016	0,044	0,029	0,022	0,055	0,036	0,027
N.1.1	1,0	0,5	0,028	0,018	0,013	0,040	0,027	0,020	1,5	1,0	0,055	0,036	0,027	0,072	0,047	0,035	0,090	0,059	0,043
N.1.2	1,0	0,5	0,028	0,018	0,013	0,040	0,027	0,020	1,5	1,0	0,055	0,036	0,027	0,072	0,047	0,035	0,090	0,059	0,043
N.2.1	1,0	0,5	0,028	0,018	0,013	0,040	0,027	0,020	1,5	1,0	0,055	0,036	0,027	0,072	0,047	0,035	0,090	0,059	0,043
N.2.2	1,0	0,5	0,028	0,018	0,013	0,040	0,027	0,020	1,5	1,0	0,055	0,036	0,027	0,072	0,047	0,035	0,090	0,059	0,043
N.2.3	1,0	0,5	0,028	0,018	0,013	0,040	0,027	0,020	1,5	1,0	0,055	0,036	0,027	0,072	0,047	0,035	0,090	0,059	0,043
N.3.1	1,0	0,5	0,019	0,012	0,009	0,028	0,018	0,013	1,5	1,0	0,038	0,025	0,018	0,050	0,032	0,024	0,061	0,040	0,030
N.3.2	1,0	0,5	0,019	0,012	0,009	0,028	0,018	0,013	1,5	1,0	0,038	0,025	0,018	0,050	0,032	0,024	0,061	0,040	0,030
N.3.3	1,0	0,5	0,019	0,012	0,009	0,028	0,018	0,013	1,5	1,0	0,038	0,025	0,018	0,050	0,032	0,024	0,061	0,040	0,030
N.4.1	1,0	0,5	0,026	0,017	0,012	0,038	0,025	0,018	1,5	1,0	0,051	0,033	0,025	0,067	0,044	0,033	0,083	0,054	0,040
S.1.1	0,7	0,3	0,014	0,009	0,007	0,020	0,013	0,010	1,0	1,0	0,027	0,018	0,013	0,036	0,024	0,018	0,045	0,029	0,022
S.1.2	0,7	0,3	0,014	0,009	0,007	0,020	0,013	0,010	1,0	1,0	0,027	0,018	0,013	0,036	0,024	0,018	0,045	0,029	0,022
S.2.1	0,7	0,3	0,015	0,010	0,007	0,022	0,014	0,011	1,0	1,0	0,030	0,020	0,014	0,039	0,026	0,019	0,049	0,032	0,024
S.2.2	0,7	0,3	0,014	0,009	0,007	0,020	0,013	0,010	1,0	1,0	0,027	0,018	0,013	0,036	0,024	0,018	0,045	0,029	0,022
S.2.3	0,7	0,3	0,015	0,010	0,007	0,022	0,014	0,011	1,0	1,0	0,030	0,020	0,014	0,039	0,026	0,019	0,049	0,032	0,024
S.3.1	0,7	0,3	0,017	0,011	0,008	0,024	0,016	0,012	1,0	1,0	0,033	0,022	0,016	0,043	0,028	0,021	0,054	0,035	0,026
S.3.2	0,7	0,3	0,018	0,012	0,009	0,026	0,017	0,013	1,0	1,0	0,035	0,023	0,017	0,046	0,030	0,023	0,058	0,038	0,028
S.3.3	0,7	0,3	0,018	0,012	0,009	0,026	0,017	0,013	1,0	1,0	0,035	0,023	0,017	0,046	0,030	0,023	0,058	0,038	0,028
H.1.1	0,5*		0,019**			0,027**			1,0		0,037**			0,049**			0,061**		
H.1.2	0,5*		0,017**			0,025**			1,0		0,034**			0,045**			0,056**		
H.1.3	0,5*		0,015**			0,022**			1,0		0,030**			0,040**			0,050**		
H.1.4	0,5*		0,013**			0,020**			1,0		0,026**			0,035**			0,043**		
H.2.1	0,5*		0,021**			0,030**			1,0		0,041**			0,054**			0,067**		
H.3.1	0,5*		0,019**			0,027**			1,0		0,037**			0,049**			0,061**		
O.1.1	1,0	0,5	0,044	0,029	0,021	0,064	0,042	0,031	1,5	1,0	0,086	0,057	0,042	0,114	0,074	0,055	0,141	0,092	0,068
O.1.2	1,0	0,5	0,040	0,026	0,019	0,058	0,038	0,028	1,5	1,1	0,078	0,051	0,038	0,103	0,068	0,050	0,128	0,084	0,062
O.2.1	1,0	0,5	0,019	0,012	0,009	0,028	0,018	0,013	1,5	1,2	0,038	0,025	0,018	0,050	0,032	0,024	0,061	0,040	0,030
O.2.2	1,0	0,5	0,019	0,012	0,009	0,028	0,018	0,013	1,5	1,3	0,038	0,025	0,018	0,050	0,032	0,024	0,061	0,040	0,030
O.3.1	1,0	0,5	0,019	0,012	0,009	0,028	0,018	0,013	1,5	1,4	0,038	0,025	0,018	0,050	0,032	0,024	0,061	0,040	0,030

*=frezare contur și frezare trohoidă

** = la un a_e = 0,1xDC

Date orientative de adaos – Freză de finisare, extra scurtă – lungă

		Ø DC = 2,5 mm			Ø DC = 3 mm					Ø DC = 4 mm			Ø DC = 5 mm			Ø DC = 6 mm		
										a_e : 0,2–0,3 mm			a_e : 0,2–0,3 mm			a_e : 0,2–0,3 mm		
$a_{p\,max.}$ x DC								$a_{p\,max.}$ x DC		f_z mm			f_z mm			f_z mm		
0,7								1,5		0,080***			0,090***			0,100***		

*** = Pentru mărirea calității suprafeței reduceți f_z-ul

În cazul frezelor cu diametru mai mic de 2,5 mm, trebuie aplicate valorile de aşchiere date pentru frezele Micro și Mini → v_c/f_z pagina: 420–427

	Ø DC = 8 mm			Ø DC = 10 mm			Ø DC = 12 mm			Ø DC = 14 mm			Ø DC = 16 mm			Ø DC = 18 mm			Ø DC = 20–25 mm		
	a_e 0,1–0,2 x DC	a_e 0,3–0,4 x DC	a_e 0,6–1,0 x DC	a_e 0,1–0,2 x DC	a_e 0,3–0,4 x DC	a_e 0,6–1,0 x DC	a_e 0,1–0,2 x DC	a_e 0,3–0,4 x DC	a_e 0,6–1,0 x DC	a_e 0,1–0,2 x DC	a_e 0,3–0,4 x DC	a_e 0,6–1,0 x DC	a_e 0,1–0,2 x DC	a_e 0,3–0,4 x DC	a_e 0,6–1,0 x DC	a_e 0,1–0,2 x DC	a_e 0,3–0,4 x DC	a_e 0,6–1,0 x DC	a_e 0,1–0,2 x DC	a_e 0,3–0,4 x DC	a_e 0,6–1,0 x DC
Indice	f_z mm			f_z mm			f_z mm			f_z mm			f_z mm			f_z mm			f_z mm		
P.1.1	0,070	0,050	0,030	0,090	0,060	0,040	0,100	0,060	0,050	0,120	0,070	0,050	0,130	0,090	0,060	0,150	0,100	0,060	0,160	0,110	0,07
P.1.2	0,070	0,050	0,030	0,090	0,060	0,040	0,100	0,060	0,050	0,120	0,070	0,050	0,130	0,090	0,060	0,150	0,100	0,060	0,160	0,110	0,07
P.1.3	0,070	0,050	0,030	0,090	0,060	0,040	0,100	0,060	0,050	0,120	0,070	0,050	0,130	0,090	0,060	0,150	0,100	0,060	0,160	0,110	0,07
P.1.4	0,070	0,050	0,030	0,090	0,060	0,040	0,100	0,060	0,050	0,120	0,070	0,050	0,130	0,090	0,060	0,150	0,100	0,060	0,160	0,110	0,07
P.1.5	0,070	0,050	0,030	0,090	0,060	0,040	0,100	0,060	0,050	0,120	0,070	0,050	0,130	0,090	0,060	0,150	0,100	0,060	0,160	0,110	0,07
P.2.1	0,070	0,050	0,030	0,090	0,060	0,040	0,100	0,060	0,050	0,120	0,070	0,050	0,130	0,090	0,060	0,150	0,100	0,060	0,160	0,110	0,07
P.2.2	0,060	0,040	0,030	0,070	0,050	0,040	0,080	0,050	0,040	0,100	0,060	0,040	0,110	0,070	0,050	0,120	0,080	0,050	0,140	0,090	0,06
P.2.3	0,060	0,040	0,030	0,070	0,050	0,040	0,080	0,050	0,040	0,100	0,060	0,040	0,110	0,070	0,050	0,120	0,080	0,050	0,140	0,090	0,06
P.2.4	0,060	0,040	0,030	0,070	0,050	0,040	0,080	0,050	0,040	0,100	0,060	0,040	0,110	0,070	0,050	0,120	0,080	0,050	0,140	0,090	0,06
P.3.1	0,070	0,050	0,030	0,090	0,060	0,040	0,100	0,060	0,050	0,120	0,070	0,050	0,130	0,090	0,060	0,150	0,100	0,060	0,160	0,110	0,07
P.3.2	0,070	0,050	0,030	0,090	0,060	0,040	0,100	0,060	0,050	0,120	0,070	0,050	0,130	0,090	0,060	0,150	0,100	0,060	0,160	0,110	0,07
P.3.3	0,070	0,050	0,030	0,090	0,060	0,040	0,100	0,060	0,050	0,120	0,070	0,050	0,130	0,090	0,060	0,150	0,100	0,060	0,160	0,110	0,07
P.4.1	0,050	0,030	0,020	0,060	0,040	0,030	0,060	0,040	0,030	0,080	0,050	0,030	0,090	0,060	0,040	0,100	0,060	0,040	0,110	0,070	0,05
P.4.2	0,050	0,030	0,020	0,060	0,040	0,030	0,060	0,040	0,030	0,080	0,050	0,030	0,090	0,060	0,040	0,100	0,060	0,040	0,110	0,070	0,05
M.1.1	0,050	0,030	0,020	0,060	0,040	0,030	0,060	0,040	0,030	0,080	0,050	0,030	0,090	0,060	0,040	0,100	0,060	0,040	0,110	0,070	0,05
M.2.1	0,050	0,030	0,020	0,060	0,040	0,030	0,060	0,040	0,030	0,080	0,050	0,030	0,090	0,060	0,040	0,100	0,060	0,040	0,110	0,070	0,05
M.3.1	0,050	0,030	0,020	0,060	0,040	0,030	0,060	0,040	0,030	0,080	0,050	0,030	0,090	0,060	0,040	0,100	0,060	0,040	0,110	0,070	0,05
K.1.1	0,080	0,050	0,040	0,100	0,070	0,050	0,110	0,070	0,060	0,140	0,080	0,060	0,160	0,100	0,070	0,170	0,110	0,080	0,200	0,130	0,08
K.1.2	0,070	0,050	0,030	0,090	0,060	0,040	0,100	0,060	0,050	0,120	0,070	0,050	0,140	0,090	0,060	0,150	0,100	0,070	0,170	0,110	0,07
K.2.1	0,070	0,050	0,030	0,090	0,060	0,040	0,100	0,060	0,050	0,120	0,070	0,050	0,140	0,090	0,060	0,150	0,100	0,070	0,170	0,110	0,07
K.2.2	0,070	0,050	0,030	0,090	0,060	0,040	0,100	0,060	0,050	0,120	0,070	0,050	0,140	0,090	0,060	0,150	0,100	0,070	0,170	0,110	0,07
K.3.1	0,070	0,050	0,030	0,090	0,060	0,040	0,100	0,060	0,050	0,120	0,070	0,050	0,140	0,090	0,060	0,150	0,100	0,070	0,170	0,110	0,07
K.3.2	0,070	0,050	0,030	0,090	0,060	0,040	0,100	0,060	0,050	0,120	0,070	0,050	0,140	0,090	0,060	0,150	0,100	0,070	0,170	0,110	0,07
N.1.1	0,120	0,080	0,060	0,150	0,100	0,070	0,160	0,100	0,080	0,200	0,110	0,080	0,220	0,150	0,100	0,240	0,160	0,110	0,270	0,180	0,12
N.1.2	0,120	0,080	0,060	0,150	0,100	0,070	0,160	0,100	0,080	0,200	0,110	0,080	0,220	0,150	0,100	0,240	0,160	0,110	0,270	0,180	0,12
N.2.1	0,120	0,080	0,060	0,150	0,100	0,070	0,160	0,100	0,080	0,200	0,110	0,080	0,220	0,150	0,100	0,240	0,160	0,110	0,270	0,180	0,12
N.2.2	0,120	0,080	0,060	0,150	0,100	0,070	0,160	0,100	0,080	0,200	0,110	0,080	0,220	0,150	0,100	0,240	0,160	0,110	0,270	0,180	0,12
N.2.3	0,120	0,080	0,060	0,150	0,100	0,070	0,160	0,100	0,080	0,200	0,110	0,080	0,220	0,150	0,100	0,240	0,160	0,110	0,270	0,180	0,12
N.3.1	0,080	0,050	0,040	0,100	0,070	0,050	0,110	0,070	0,050	0,130	0,080	0,060	0,150	0,100	0,070	0,170	0,110	0,070	0,190	0,120	0,08
N.3.2	0,080	0,050	0,040	0,100	0,070	0,050	0,110	0,070	0,050	0,130	0,080	0,060	0,150	0,100	0,070	0,170	0,110	0,070	0,190	0,120	0,08
N.3.3	0,080	0,050	0,040	0,100	0,070	0,050	0,110	0,070	0,050	0,130	0,080	0,060	0,150	0,100	0,070	0,170	0,110	0,070	0,190	0,120	0,08
N.4.1	0,110	0,070	0,050	0,130	0,090	0,070	0,150	0,100	0,070	0,180	0,110	0,080	0,210	0,130	0,090	0,230	0,150	0,100	0,250	0,170	0,11
S.1.1	0,060	0,040	0,030	0,070	0,050	0,040	0,080	0,050	0,040	0,100	0,060	0,040	0,110	0,070	0,050	0,120	0,080	0,050	0,140	0,090	0,06
S.1.2	0,060	0,040	0,030	0,070	0,050	0,040	0,080	0,050	0,040	0,100	0,060	0,040	0,110	0,070	0,050	0,120	0,080	0,050	0,140	0,090	0,06
S.2.1	0,060	0,040	0,030	0,080	0,050	0,040	0,090	0,060	0,040	0,110	0,060	0,050	0,120	0,080	0,050	0,130	0,090	0,060	0,150	0,100	0,06
S.2.2	0,060	0,040	0,030	0,070	0,050	0,040	0,080	0,050	0,040	0,100	0,060	0,040	0,110	0,070	0,050	0,120	0,080	0,050	0,140	0,090	0,06
S.2.3	0,060	0,040	0,030	0,080	0,050	0,040	0,090	0,060	0,040	0,110	0,060	0,050	0,120	0,080	0,050	0,130	0,090	0,060	0,150	0,100	0,06
S.3.1	0,070	0,050	0,030	0,090	0,060	0,040	0,100	0,060	0,050	0,120	0,070	0,050	0,130	0,090	0,060	0,150	0,100	0,060	0,160	0,110	0,07
S.3.2	0,070	0,050	0,040	0,090	0,060	0,050	0,100	0,070	0,050	0,130	0,070	0,050	0,140	0,090	0,060	0,160	0,100	0,070	0,180	0,120	0,08
S.3.3	0,070	0,050	0,040	0,090	0,060	0,050	0,100	0,070	0,050	0,130	0,070	0,050	0,140	0,090	0,060	0,160	0,100	0,070	0,180	0,120	0,08
H.1.1	0,080**			0,100**			0,110**			0,120**			0,130**			0,150**			0,170**		
H.1.2	0,070**			0,090**			0,100**			0,110**			0,120**			0,140**			0,150**		
H.1.3	0,060**			0,080**			0,090**			0,100**			0,110**			0,120**			0,130**		
H.1.4	0,060**			0,070**			0,080**			0,080**			0,100**			0,110**			0,120**		
H.2.1	0,090**			0,110**			0,120**			0,130**			0,150**			0,160**			0,180**		
H.3.1	0,080**			0,100**			0,110**			0,120**			0,130**			0,150**			0,170**		
O.1.1	0,180	0,120	0,090	0,230	0,150	0,110	0,250	0,160	0,120	0,310	0,180	0,130	0,350	0,230	0,150	0,380	0,250	0,170	0,430	0,280	0,19
O.1.2	0,170	0,110	0,080	0,210	0,140	0,100	0,230	0,150	0,110	0,280	0,160	0,120	0,320	0,210	0,140	0,350	0,230	0,150	0,390	0,260	0,17
O.2.1	0,080	0,050	0,040	0,100	0,070	0,050	0,110	0,070	0,050	0,130	0,080	0,060	0,150	0,100	0,070	0,170	0,110	0,070	0,190	0,120	0,08
O.2.2	0,080	0,050	0,040	0,100	0,070	0,050	0,110	0,070	0,050	0,130	0,080	0,060	0,150	0,100	0,070	0,170	0,110	0,070	0,190	0,120	0,08
O.3.1	0,080	0,050	0,040	0,100	0,070	0,050	0,110	0,070	0,050	0,130	0,080	0,060	0,150	0,100	0,070	0,170	0,110	0,070	0,190	0,120	0,08

Ø DC = 8 mm	Ø DC = 10 mm	Ø DC = 12 mm	Ø DC = 14 mm	Ø DC = 16 mm	Ø DC = 18 mm	Ø DC = 20–25 mm
a_e : 0,2–0,3 mm	a_e : 0,2–0,3 mm	a_e : 0,2–0,3 mm	a_e : 0,2–0,3 mm	a_e : 0,2–0,3 mm	a_e : 0,2–0,3 mm	a_e : 0,2–0,3 mm
f_z mm	f_z mm	f_z mm	f_z mm	f_z mm	f_z mm	f_z mm
0,110***	0,130***	0,150***	0,170***	0,190***	0,210***	0,230***

Unghi de plonjare pentru frezare elicoidală și rampă = 3°

Avansuri de referință pentru freze sferice și torice pe → **pagina 466**

14

Valori orientative de adaos – freză, extra lung

		Ø DC = 2,5 mm		Ø DC = 3 mm			Ø DC = 4 mm		Ø DC = 5 mm		Ø DC = 6 mm		Ø DC = 8 mm		Ø DC = 10 mm		Ø DC = 12 mm	
		a_e 0,1–0,2 x DC	a_e 0,3–0,4 x DC	a_e 0,1–0,2 x DC	a_e 0,3–0,4 x DC		a_e 0,1–0,2 x DC	a_e 0,3–0,4 x DC	a_e 0,1–0,2 x DC	a_e 0,3–0,4 x DC	a_e 0,1–0,2 x DC	a_e 0,3–0,4 x DC	a_e 0,1–0,2 x DC	a_e 0,3–0,4 x DC	a_e 0,1–0,2 x DC	a_e 0,3–0,4 x DC	a_e 0,1–0,2 x DC	a_e 0,3–0,4 x DC
Indice	$a_{p\,max.}$ x DC	f_z mm		f_z mm		$a_{p\,max.}$ x DC	f_z mm		f_z mm		f_z mm		f_z mm		f_z mm		f_z mm	
P.1.1	0,6	0,013	0,009	0,024	0,016	1,0	0,033	0,021	0,052	0,034	0,049	0,032	0,070	0,040	0,080	0,050	0,090	0,060
P.1.2	0,6	0,013	0,009	0,024	0,016	1,0	0,033	0,021	0,041	0,027	0,049	0,032	0,070	0,040	0,080	0,050	0,090	0,060
P.1.3	0,6	0,013	0,009	0,024	0,016	1,0	0,033	0,021	0,041	0,027	0,049	0,032	0,070	0,040	0,080	0,050	0,090	0,060
P.1.4	0,6	0,013	0,009	0,024	0,016	1,0	0,033	0,021	0,041	0,027	0,049	0,032	0,070	0,040	0,080	0,050	0,090	0,060
P.1.5	0,6	0,013	0,009	0,024	0,016	1,0	0,033	0,021	0,041	0,027	0,049	0,032	0,070	0,040	0,080	0,050	0,090	0,060
P.2.1	0,6	0,013	0,009	0,024	0,016	1,0	0,033	0,021	0,041	0,027	0,049	0,032	0,070	0,040	0,080	0,050	0,090	0,060
P.2.2	0,6	0,011	0,007	0,020	0,013	1,0	0,027	0,018	0,034	0,022	0,041	0,027	0,050	0,040	0,070	0,040	0,080	0,050
P.2.3	0,6	0,011	0,007	0,020	0,013	1,0	0,027	0,018	0,034	0,022	0,041	0,027	0,050	0,040	0,070	0,040	0,080	0,050
P.2.4	0,6	0,011	0,007	0,020	0,013	1,0	0,027	0,018	0,034	0,022	0,041	0,027	0,050	0,040	0,070	0,040	0,080	0,050
P.3.1	0,6	0,013	0,009	0,024	0,016	1,0	0,033	0,021	0,041	0,027	0,049	0,032	0,070	0,040	0,080	0,050	0,090	0,060
P.3.2	0,6	0,013	0,009	0,024	0,016	1,0	0,033	0,021	0,041	0,027	0,049	0,032	0,070	0,040	0,080	0,050	0,090	0,060
P.3.3	0,6	0,013	0,009	0,024	0,016	1,0	0,033	0,021	0,041	0,027	0,049	0,032	0,070	0,040	0,080	0,050	0,090	0,060
P.4.1	0,6	0,009	0,006	0,016	0,011	1,0	0,022	0,014	0,027	0,018	0,033	0,021	0,040	0,030	0,050	0,040	0,060	0,040
P.4.2	0,6	0,009	0,006	0,016	0,011	1,0	0,022	0,014	0,027	0,018	0,033	0,021	0,040	0,030	0,050	0,040	0,060	0,040
M.1.1	0,6	0,009	0,006	0,016	0,011	1,0	0,022	0,014	0,027	0,018	0,033	0,021	0,040	0,030	0,050	0,040	0,060	0,040
M.2.1	0,6	0,009	0,006	0,016	0,011	1,0	0,022	0,014	0,027	0,018	0,033	0,021	0,040	0,030	0,050	0,040	0,060	0,040
M.3.1	0,6	0,009	0,006	0,016	0,011	1,0	0,022	0,014	0,027	0,018	0,033	0,021	0,040	0,030	0,050	0,040	0,060	0,040
K.1.1	0,6	0,015	0,010	0,029	0,019	1,0	0,039	0,025	0,048	0,032	0,058	0,038	0,080	0,050	0,100	0,060	0,110	0,070
K.1.2	0,6	0,013	0,009	0,025	0,016	1,0	0,033	0,022	0,042	0,027	0,050	0,033	0,070	0,040	0,080	0,060	0,090	0,060
K.2.1	0,6	0,013	0,009	0,025	0,016	1,0	0,033	0,022	0,042	0,027	0,050	0,033	0,070	0,040	0,080	0,060	0,090	0,060
K.2.2	0,6	0,013	0,009	0,025	0,016	1,0	0,033	0,022	0,042	0,027	0,050	0,033	0,070	0,040	0,080	0,060	0,090	0,060
K.3.1	0,6	0,013	0,009	0,025	0,016	1,0	0,033	0,022	0,042	0,027	0,050	0,033	0,070	0,040	0,080	0,060	0,090	0,060
K.3.2	0,6	0,013	0,009	0,025	0,016	1,0	0,033	0,022	0,042	0,027	0,050	0,033	0,070	0,040	0,080	0,060	0,090	0,060
N.1.1	0,6	0,022	0,014	0,041	0,027	1,0	0,054	0,035	0,068	0,044	0,081	0,053	0,110	0,070	0,140	0,090	0,150	0,100
N.1.2	0,6	0,022	0,014	0,041	0,027	1,0	0,054	0,035	0,068	0,044	0,081	0,053	0,110	0,070	0,140	0,090	0,150	0,100
N.2.1	0,6	0,022	0,014	0,041	0,027	1,0	0,054	0,035	0,068	0,044	0,081	0,053	0,110	0,070	0,140	0,090	0,150	0,100
N.2.2	0,6	0,022	0,014	0,041	0,027	1,0	0,054	0,035	0,068	0,044	0,081	0,053	0,110	0,070	0,140	0,090	0,150	0,100
N.2.3	0,6	0,022	0,014	0,041	0,027	1,0	0,054	0,035	0,068	0,044	0,081	0,053	0,110	0,070	0,140	0,090	0,150	0,100
N.3.1	0,6	0,015	0,010	0,028	0,018	1,0	0,037	0,024	0,046	0,030	0,056	0,037	0,070	0,050	0,090	0,060	0,100	0,070
N.3.2	0,6	0,015	0,010	0,028	0,018	1,0	0,037	0,024	0,046	0,030	0,056	0,037	0,070	0,050	0,090	0,060	0,100	0,070
N.3.3	0,6	0,015	0,010	0,028	0,018	1,0	0,037	0,024	0,046	0,030	0,056	0,037	0,070	0,050	0,090	0,060	0,100	0,070
N.4.1	0,6	0,020	0,013	0,038	0,025	1,0	0,050	0,033	0,063	0,041	0,076	0,049	0,100	0,070	0,130	0,080	0,140	0,090
S.1.1	0,3	0,011	0,007	0,020	0,013	0,5	0,027	0,018	0,034	0,022	0,041	0,027	0,050	0,040	0,070	0,040	0,080	0,050
S.1.2	0,3	0,011	0,007	0,020	0,013	0,5	0,027	0,018	0,034	0,022	0,041	0,027	0,050	0,040	0,070	0,040	0,080	0,050
S.2.1	0,3	0,012	0,008	0,022	0,014	0,5	0,029	0,019	0,037	0,024	0,044	0,029	0,060	0,040	0,070	0,050	0,080	0,050
S.2.2	0,3	0,011	0,007	0,020	0,013	0,5	0,027	0,018	0,034	0,022	0,041	0,027	0,050	0,040	0,070	0,040	0,080	0,050
S.2.3	0,3	0,012	0,008	0,022	0,014	0,5	0,029	0,019	0,037	0,024	0,044	0,029	0,060	0,040	0,070	0,050	0,080	0,050
S.3.1	0,3	0,013	0,009	0,024	0,016	0,5	0,033	0,021	0,041	0,027	0,049	0,032	0,070	0,040	0,080	0,050	0,090	0,060
S.3.2	0,3	0,014	0,009	0,026	0,017	0,5	0,035	0,023	0,044	0,029	0,052	0,034	0,070	0,050	0,090	0,060	0,100	0,060
S.3.3	0,3	0,014	0,009	0,026	0,017	0,5	0,035	0,023	0,044	0,029	0,052	0,034	0,070	0,050	0,090	0,060	0,100	0,060
H.1.1	0,3*	0,012**		0,022**		0,5*	0,029**		0,037**		0,044**		0,060**		0,070**		0,080**	
H.1.2	0,3*	0,011**		0,020**		0,5*	0,027**		0,034**		0,041**		0,050**		0,070**		0,080**	
H.1.3	0,3*	0,010**		0,018**		0,5*	0,024**		0,030**		0,036**		0,050**		0,060**		0,070**	
H.1.4	0,3*	0,008**		0,016**		0,5*	0,021**		0,026**		0,031**		0,040**		0,050**		0,060**	
H.2.1	0,3*	0,013**		0,024**		0,5*	0,033**		0,041**		0,049**		0,070**		0,080**		0,090**	
H.3.1	0,3*	0,012**		0,022**		0,5*	0,029**		0,037**		0,044**		0,060**		0,070**		0,080**	
O.1.1	0,6	0,034	0,022	0,064	0,042	1,0	0,085	0,056	0,107	0,070	0,128	0,084	0,170	0,110	0,210	0,140	0,230	0,150
O.1.2	0,6	0,031	0,020	0,058	0,038	1,0	0,077	0,051	0,097	0,063	0,116	0,076	0,160	0,100	0,190	0,130	0,210	0,140
O.2.1	0,6	0,015	0,010	0,028	0,018	1,0	0,037	0,024	0,046	0,030	0,056	0,037	0,070	0,050	0,090	0,060	0,100	0,070
O.2.2	0,6	0,015	0,010	0,028	0,018	1,0	0,037	0,024	0,046	0,030	0,056	0,037	0,070	0,050	0,090	0,060	0,100	0,070
O.3.1	0,6	0,015	0,010	0,028	0,018	1,0	0,037	0,024	0,046	0,030	0,056	0,037	0,070	0,050	0,090	0,060	0,100	0,070

*=frezare contur și frezare trohoidă

** = la un a_e = 0,1xDC

Date orientative de adaos – Freză de finisare, extra lungă

	Ø DC = 2,5 mm	Ø DC = 3 mm		Ø DC = 4 mm	Ø DC = 5 mm	Ø DC = 6 mm	Ø DC = 8 mm	Ø DC = 10 mm	Ø DC = 12 mm
	a_e 0,2–0,3 mm	a_e 0,2–0,3 mm		a_e 0,2–0,3 mm	a_e 0,2–0,3 mm	a_e 0,2–0,3 mm	a_e 0,2–0,3 mm	a_e 0,2–0,3 mm	a_e 0,2–0,3 mm
$a_{p\,max.}$ x DC	f_z mm	f_z mm	$a_{p\,max.}$ x DC	f_z mm	f_z mm	f_z mm	f_z mm	f_z mm	f_z mm
0,7			0,7	0,080***	0,090***	0,100***	0,110***	0,130***	0,150***

*** = la un a_p de 1,5 x DC a se multiplica f_z cu 0,75

În cazul frezelor cu diametru mai mic de 2,5 mm, trebuie aplicate valorile de așchiere date pentru frezele Micro și Mini → v_c/f_z pagina: 420–427

	Ø DC = 14 mm		Ø DC = 16 mm		Ø DC = 18 mm		Ø DC = 20–25 mm	
	a_e 0,1–0,2 x DC	a_e 0,3–0,4 x DC	a_e 0,1–0,2 x DC	a_e 0,3–0,4 x DC	a_e 0,1–0,2 x DC	a_e 0,3–0,4 x DC	a_e 0,1–0,2 x DC	a_e 0,3–0,4 x DC
Indice	f_z mm		f_z mm		f_z mm		f_z mm	
P.1.1	0,100	0,060	0,110	0,070	0,120	0,080	0,140	0,090
P.1.2	0,100	0,060	0,110	0,070	0,120	0,080	0,140	0,090
P.1.3	0,100	0,060	0,110	0,070	0,120	0,080	0,140	0,090
P.1.4	0,100	0,060	0,110	0,070	0,120	0,080	0,140	0,090
P.1.5	0,100	0,060	0,110	0,070	0,120	0,080	0,140	0,090
P.2.1	0,100	0,060	0,110	0,070	0,120	0,080	0,140	0,090
P.2.2	0,080	0,050	0,090	0,060	0,100	0,070	0,110	0,080
P.2.3	0,080	0,050	0,090	0,060	0,100	0,070	0,110	0,080
P.2.4	0,080	0,050	0,090	0,060	0,100	0,070	0,110	0,080
P.3.1	0,100	0,060	0,110	0,070	0,120	0,080	0,140	0,090
P.3.2	0,100	0,060	0,110	0,070	0,120	0,080	0,140	0,090
P.3.3	0,100	0,060	0,110	0,070	0,120	0,080	0,140	0,090
P.4.1	0,070	0,040	0,070	0,050	0,080	0,050	0,090	0,060
P.4.2	0,070	0,040	0,070	0,050	0,080	0,050	0,090	0,060
M.1.1	0,070	0,040	0,070	0,050	0,080	0,050	0,090	0,060
M.2.1	0,070	0,040	0,070	0,050	0,080	0,050	0,090	0,060
M.3.1	0,070	0,040	0,070	0,050	0,080	0,050	0,090	0,060
K.1.1	0,120	0,080	0,130	0,090	0,150	0,100	0,160	0,110
K.1.2	0,100	0,070	0,110	0,070	0,130	0,080	0,140	0,090
K.2.1	0,100	0,070	0,110	0,070	0,130	0,080	0,140	0,090
K.2.2	0,100	0,070	0,110	0,070	0,130	0,080	0,140	0,090
K.3.1	0,100	0,070	0,110	0,070	0,130	0,080	0,140	0,090
K.3.2	0,100	0,070	0,110	0,070	0,130	0,080	0,140	0,090
N.1.1	0,160	0,110	0,180	0,120	0,200	0,130	0,230	0,150
N.1.2	0,160	0,110	0,180	0,120	0,200	0,130	0,230	0,150
N.2.1	0,160	0,110	0,180	0,120	0,200	0,130	0,230	0,150
N.2.2	0,160	0,110	0,180	0,120	0,200	0,130	0,230	0,150
N.2.3	0,160	0,110	0,180	0,120	0,200	0,130	0,230	0,150
N.3.1	0,110	0,070	0,130	0,080	0,140	0,090	0,160	0,100
N.3.2	0,110	0,070	0,130	0,080	0,140	0,090	0,160	0,100
N.3.3	0,110	0,070	0,130	0,080	0,140	0,090	0,160	0,100
N.4.1	0,150	0,100	0,170	0,110	0,190	0,120	0,210	0,140
S.1.1	0,080	0,050	0,090	0,060	0,100	0,070	0,110	0,080
S.1.2	0,080	0,050	0,090	0,060	0,100	0,070	0,110	0,080
S.2.1	0,090	0,060	0,100	0,070	0,110	0,070	0,120	0,080
S.2.2	0,080	0,050	0,090	0,060	0,100	0,070	0,110	0,080
S.2.3	0,090	0,060	0,100	0,070	0,110	0,070	0,120	0,080
S.3.1	0,100	0,060	0,110	0,070	0,120	0,080	0,140	0,090
S.3.2	0,110	0,070	0,120	0,080	0,130	0,090	0,150	0,100
S.3.3	0,110	0,070	0,120	0,080	0,130	0,090	0,150	0,100
H.1.1	0,090**		0,100**		0,110**		0,120**	
H.1.2	0,080**		0,090**		0,100**		0,110**	
H.1.3	0,070**		0,080**		0,090**		0,100**	
H.1.4	0,060**		0,070**		0,080**		0,090**	
H.2.1	0,100**		0,110**		0,120**		0,140**	
H.3.1	0,090**		0,100**		0,110**		0,120**	
O.1.1	0,260	0,170	0,290	0,190	0,320	0,210	0,360	0,230
O.1.2	0,230	0,150	0,260	0,170	0,290	0,190	0,330	0,210
O.2.1	0,110	0,070	0,130	0,080	0,140	0,090	0,160	0,100
O.2.2	0,110	0,070	0,130	0,080	0,140	0,090	0,160	0,100
O.3.1	0,110	0,070	0,130	0,080	0,140	0,090	0,160	0,100

Ø DC = 14 mm	Ø DC = 16 mm	Ø DC = 18 mm	Ø DC = 20–25 mm
a_e 0,2–0,3 mm	a_e 0,2–0,3 mm	a_e 0,2–0,3 mm	a_e 0,2–0,3 mm
f_z mm	f_z mm	f_z mm	f_z mm
0,170***	0,190***	0,210***	0,230***

Unghi de plonjare pentru frezare elicoidală şi rampă = 3°

valori de referinţă pentru freze sferice şi torice pe → **pagina 466**

14

Valori de avans pentru prelucrare oțel, fontă și materiale neferoase cu freză torică sau cu frontal sferic

Freze cu frontal sferic

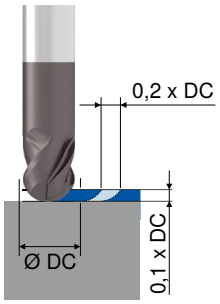

Freză sferică și torică

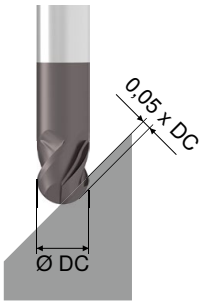

Freze torice

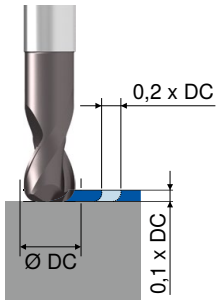

Ø DC mm	f_z mm	f_z mm	f_z mm
2	0,015	0,010	0,010
3	0,030	0,020	0,015
4	0,040	0,030	0,020
5	0,060	0,050	0,030
6	0,070	0,060	0,050
8	0,100	0,080	0,070
10	0,120	0,100	0,080
12	0,150	0,120	0,100
16	0,180	0,150	0,120
18	0,200	0,180	0,140
20	0,220	0,200	0,150

Pentru scule neacoperite, avansul trebuie redus cu 10-20%.

Valori de avans pentru prelucrarea grea a materialelor cu freză torică și cu frontal sferic acoperite cu Ti1000

Freză sferică și torică

Duritate = 40–60 HRC
v_c = 80–120 m/min

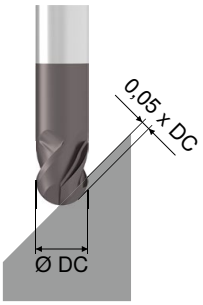

Freză sferică și torică

Duritate = 40–60 HRC
v_c = 80–120 m/min

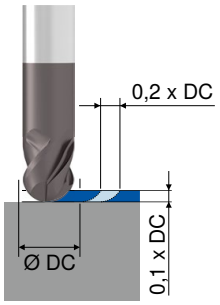

Ø DC mm	f_z mm	f_z mm
2	0,005	0,005
3	0,015	0,010
4	0,030	0,015
5	0,050	0,020
6	0,060	0,030
8	0,070	0,035
10	0,080	0,040
12	0,080	0,050
16	0,100	0,080

Frezare trohoidă

Datorită metodei de frezare trohoide sunt posibile adaosuri mari și la mașini instabile și slabe.

În funcție de rezistența materialului adaosul radial este 5 – 20% din diametrul de tăiere. Deoarece metoda de frezare trohoidă este o frezare circumferențială, apar forțe mai reduse.

Avantaje/folosire

- Uzură redusă a sculei
- Scurtarea timpului de prelucrare
- Protejarea componentelor mașinii
- Exploatarea întreagă a lungimii de tăiere
- Reducerea forței de așchiere

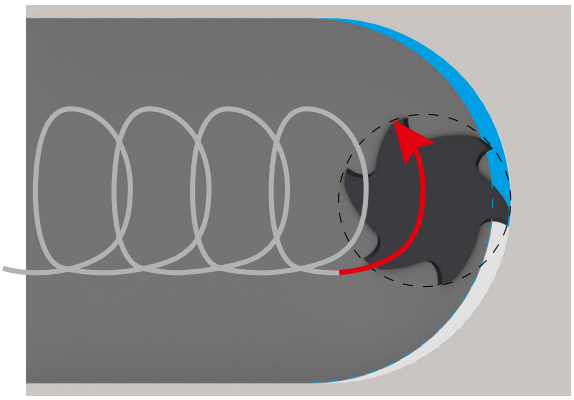

Majoritatea furnizorilor de CAM oferă aplicarea a frezării trohoide. Recomandările noastre pentru această aplicație sunt următoarele:

Material	Adâncimea de adaos	Apropiere radială	Avans Factor de corecție	v_c Factor de corecție
Oțel	2xDC	0,05xD	3,5	1,6
	2xDC	0,10xD	2,5	1,3
Inoxidabil	2xDC	0,05xD	3,5	1,4
	2xDC	0,10xD	2,5	1,2
Fontă	2xDC	0,05xD	3,5	1,6
	2xDC	0,10xD	2,5	1,3
Metale neferoase	2xDC	0,05xD	3,5	1,8
	2xDC	0,10xD	2,5	1,4
	2xDC	0,20xD	1,5	1,2

14

Vă rugăm să rețineți, că valorile date pot fi reduse parțial din cauza condițiilor de prelucrare, rigiditatea și dinamica mașinii. În condiții optime, valorile pot fi, de asemenea, mărite.

Informații tehnice

Adaptarea vitezei de avans

Dacă valoarea de turație dată în tabel nu este disponibil pe mașină, atunci avansul trebuie micșorat în funcție de turație.

Exemplu:
turația dorită după tabel n = 50000 / min. și v_f 1000 mm/min.,
turția disponibilă pe mașină 40000 / min.

Calculul vitezei de avans care va fi aplicat:
40000 = 50000 * 80%, în consecință 1000 * 80% = 800 mm/min.

Deci viteza de avans care trebuie aplicat este **800 mm/min.**

Date de așchiere pentru freze conice

Deoarece frezele conice așchiază în material diferite diametre efective în funcție de poziția tăișului, la calcularea parametrelor de așchiere trebuie luate în considerare următoarele:

- La definirea turației, din tabelul datelor de așchiere, trebuie luată în considerare diametrul cel mai mare.
- La definirea avansului, din tabelul datelor de așchiere, trebuie luată în considerare diametrul cel mai mic.

Frezare de adâncire oblică, cu freză din carburi metalice

În cazul frezelor din carburi metalice, frezarea de adâncire este posibilă într-un unghi de 3-6°, în funcție de variantă. La aceste tipuri de prelucrări frezele cu rază sau cu teșire la colț sunt mai avantajoase.

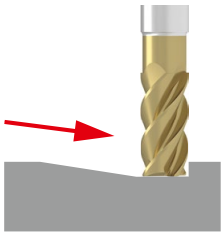

Formulă generală pentru calculul parametrilor de așchiere

Denumire	Semn	Unitatea de măsură	Formula	Exemplu	
Turația	**n**	**min^{-1}**	$n = \frac{v_C \times 1000}{DC \times \pi}$	v_C = 25 m/min DC = 20 mm	$n = \frac{25 \times 1000}{20 \times \pi}$ = 398 min^{-1}
Viteza de așchiere	**v_c**	**m/min**	$v_c = \frac{DC \times \pi \times n}{1000}$	n = 400 min^{-1} DC = 20 mm	$v_c = \frac{20 \times \pi \times 400}{1000}$ = 25 m/min
Avans pe dinte	**f_z**	**mm**	$f_z = \frac{v_f}{ZEFP \times n}$	v_f = 320 mm/min n = 400 min^{-1} ZEFP = 4	$f_z = \frac{320}{4 \times 400}$ = 0,2 mm
Avans per rotație	**f**	**mm**	$f = f_z \times ZEFP$	f_z = 0,2 mm ZEFP = 4	f = 0,2 x 4 = 0,8 mm
Viteza de avans	**v_f**	**mm/min**	$v_f = f_z \times ZEFP \times n$	f_z = 0,2 mm ZEFP = 4 n = 400 min^{-1}	v_f = 0,2 x 4 x 400 = 320 mm/min
Grosimea medie de așchiere	**h_m**	**mm**	$h_m = f_z \times \sqrt{\frac{a_e}{DC}}$	f_z = 0,2 mm a_e = 0,3 mm DC = 20 mm	h_m = 0,2 x $\sqrt{\frac{0,3}{20}}$ = 0,024 mm

ZEFP = Număr dinți

a_e = Lățimea de așchiere

Calculul vitezei avans pentru traiectoria centrului frezei (v_{fM})

Denumire	Semn	Unitatea de măsură	Formula	Exemplu
Profil interior	**v_{fM}**	**mm/min**	$V_{fM} = \frac{v_f \times (D - DC)}{D}$	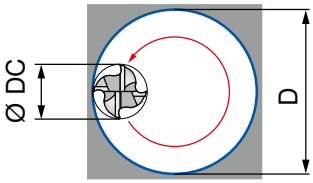
Profil exterior	**v_{fM}**	**mm/min**	$V_{fM} = \frac{v_f \times (D + DC)}{D}$	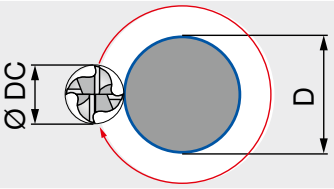
Adâncire cu frezare elicoi-dală	**v_{fM}**	**mm/min**	$V_{fM} = \frac{n \times f_z \times ZEFP \times (D - D_C)}{D}$	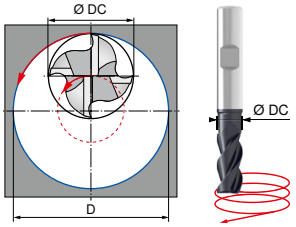

14

Ghid de montare

Prezentarea montării suportului pentru coadă cilindrică MultiLock



▲ Suportul pentru coada cilindrică poate fi utilizat universal. Frezele torice și de mare avans MultLock sunt fixate din față folosind o bucșă filetată și un șurub de strângere. Frezele sferice și de debavurare MultiLock sunt fixate prin axă cu ajutorul unui șurub cilindric.

Prezentarea montării adaptorului cu șurub MultiLock

tip A



▲ Adaptorul cu șurub, de tip A, se utilizează pentru frezele de mare avans și torice MultiLock. Acestea vor fi fixate din față folosind o bucșă filetată și un șurub de strângere.

tip B



▲ Adaptorul cu filet de tip B se compune din două piese și trebuie folosit pentru frezele sferice și de debavurare MultiLock. Acestea vor fi fixate din spate cu un șurub de strângere. Șurubul de strângere servește, de asemenea, la înșurubarea sculei în portsculă.

La fiecare suport este anexat o instrucțiune detaliată de instalare. Acesta veți găsi şi în magazinul nostru online.

Comparație – freză sferică vs. 3D Finish

3D Finish

- raza indiferent de diametrul sculei
- sunt posibile adaosuri mari de prelucrare datorită razei mărite
- Sculele cu rază mare și diametru de coadă mică sunt mai ieftine, deoarece conținutul de carbură metalică este mai mică, de ex.diametru 16 mm, rază 1500 mm

Freze cu frontal sferic

- raza depinde de diametrul sculei
- sunt posibile numai adaosuri mici de prelucrare datorită razei mici
- sculele cu diametru / rază mare sunt scumpe datorită conținutului ridicat de carbură metalică, de ex. diametru 16 mm rază 8 mm

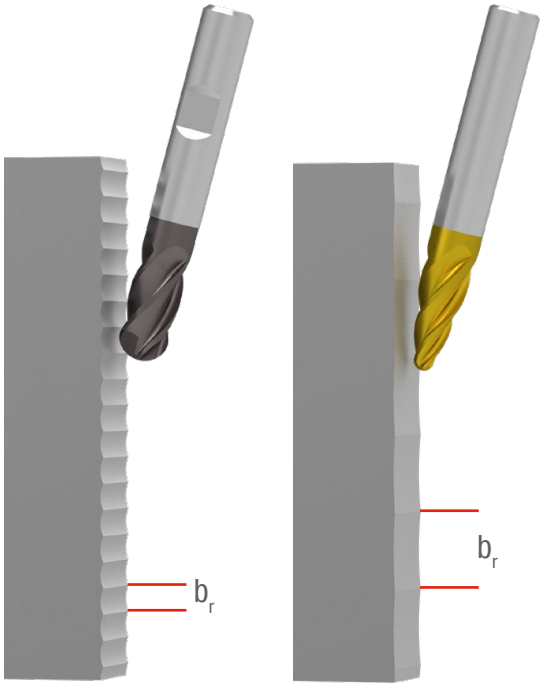

Formule de calcul:

$$b_r = 2 \times \sqrt{R_{th} \times (RE \times 2 - R_{th})}$$

$$R_{th} = RE - \sqrt{\frac{(RE \times 2)^2 - b_r^2}{4}}$$

$$R_a \simeq 0{,}1 \times R_{th}$$

$$R_{th} \simeq R_a / 0{,}1$$

Rezultat

Calitate necesară de suprafață = R_a 0,4
$R_{th} \simeq 0{,}4 / 0{,}1 \simeq 4\ \mu m = 0{,}004$ mm

Freze cu frontal sferic
diametru 16 mm, rază 8 mm
$b_r = 2 \times \sqrt{0{,}004 \times (8 \times 2 - 0{,}004)}$
b_r = 0,51 mm

3D Finish
diametru 16 mm, rază 1500 mm
$b_r = 2 \times \sqrt{0{,}004 \times (1500 \times 2 - 0{,}004)}$
b_r = 6,93 mm



14

Sfaturi de aplicație

3D Finish – formă de butoi

- pentru zone ușor accesibile

3D Finish – formă de picătură

- adecvat pentru flancuri ușor accesibile
- nu este potrivit pentru zone adânci



3D Finish – formă conică

- adecvat pentru zone abrupte și cavități adânci
- α/2 este unghiul față de suprafață
- dacă suprafața are o înclinare de α/2 , suprafața poate fi de asemenea utilizat cu 3-axe



3D Finish – formă conică

- adecvat pentru zonele plane
- α/2 este unghiul față de spurafață
- dacă suprafața are o înclinare de α/2 , suprafața poate fi de asemenea utilizat cu 3-axe

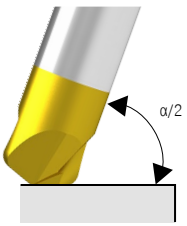



3D Finish – formă de lentilă

- pentru zonele plane



De reținut:

În principiu, trebuie avut grijă ca curbura piesei să fie mai mare decât curbura sculei.

Verificați dacă sistemul dvs. de programare acceptă și procesează geometria sculei 3D Finish.

Recomandări pentru alegerea sculei

Unghiul de așezare, unghiul spirei și acoperirea sunt factori decisivi în definirea domeniul de aplicare.

Caracteristici	Avantaje/Beneficii
Unghi spiră cu înclinație mică	
▲ pentru materiale cu mare rezistență la tracțiune	▲ stabilitate mare a tăișului
▲ viteză mare de îndepărtare a materialului	▲ tendință mică de rupere a tăișului
▲ pentru frezare sloturi, buzunare și degroșare	
Unghi spiră cu rampă mare	
▲ pentru oțeluri moi, metale neferoase etc.	▲ așchiere lină
▲ viteză mică de îndepărtare a materialului	▲ forțe mici de așchiere
▲ specific pentru operații de finisare	
Utilizarea unghiurilor mici de așezare	
▲ pentru materiale dure, casante	▲ stabilitate mare a tăișului
▲ viteză mare de îndepărtare a materialului	▲ tendință mică de rupere a tăișului
▲ pentru degroșare	
Utilizarea unghiurilor mari de așezare	
▲ pentru materiale moi	▲ așchiere lină
▲ viteză mică de îndepărtare a materialului	▲ forțe mici de așchiere
▲ pentru finisare	▲ îndepărtarea favorabilă a așchiilor
	▲ tendință mică de gripare a așchiilor

Valori de corecție pentru freze din carburi metalice

Valorile de corecție a vitezei de așchiere (v_c) și avansului pe dinte (f_z), în funcție de lungimea frezei (LPR)

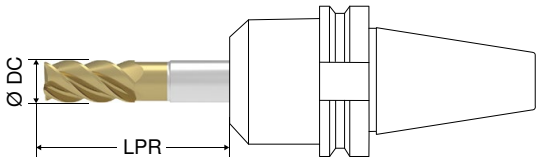

Lungime					
Lungimea de extindere (LPR)	1,5 x DC	4 x DC	8 x DC	12 x DC	> 12 x DC
Coef. de corecție v_c (Kf v_c)	1,0	1,0	0,9	0,85	0,7
Coef. de corecție f_z (Kf f_z)	1,2	1,0	0,8	0,7	0,5

Valorile de corecție a vitezei de așchiere (v_c) și avansului pe dinte (f_z), în funcție de adâncimea de așchiere axială (a_p) și radială (a_e)







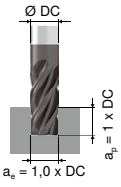

Coef. de corecție v_c (Kf v_c)	1,3	1,1	1,0	0,85
Coef. de corecție f_z (Kf f_z)	1,5	1,3	1,0	0,8

14

Ajutor calcul pentru frezare de copiere

Rugozitate teoretică (R_{th}) și pasul (b_r)

$$R_{th} = r - \sqrt{\frac{(r \times 2)^2 - b_r^2}{4}}$$

$$b_r = 2 \times \sqrt{R_{th} \times (r \times 2 - R_{th})}$$

$$R_{th} \simeq R_a / 0{,}1$$

$$R_a \simeq 0{,}1 \times R_{th}$$

În cazul frezării de copiere, pentru atingerea celor mai curate suprafețe posibile, pasul frezei b_r trebuie adaptat pentru diametrul frezei. Cu cât diametrul frezei este mai mic, cu atât pasul b_r trebuie ales mai mic.

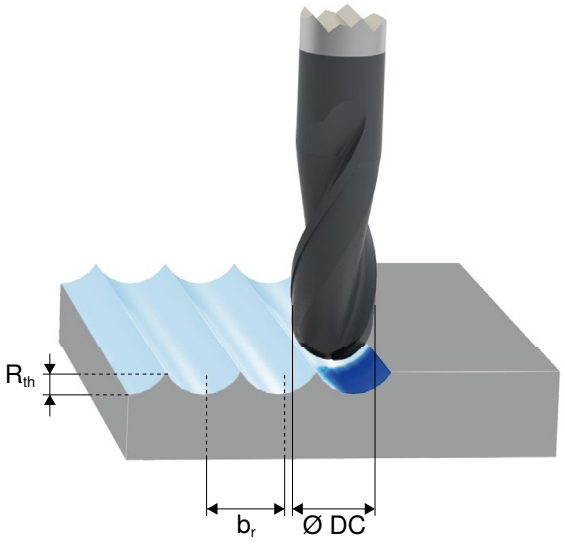

Coeficiente de corecție turații (Kf n) la frezare de copiere

$$n = \frac{v_c \times 1000}{DC \times \pi} \times Kf\,n$$

Degroșare

	Frezare contur și copiere cu freză sferică	Frezare copiere cu freză sferică	
	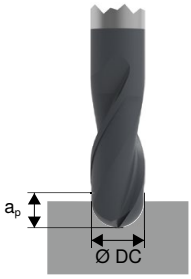	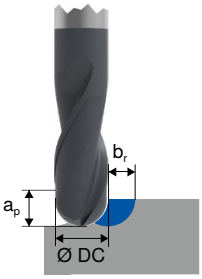	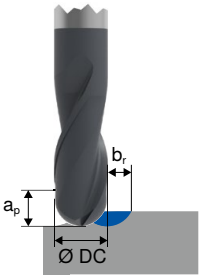
Adâncime axială de frezare a_p	0,5 x DC	> 0,5 x DC	0,2 x DC – 0,5 x DC
Pas b_r	1 x DC	0,2 x DC – 0,5 x DC	0,2 x DC – 0,5 x DC
Coeficiente de corecție (Kf n)	1	1	1,1

Frezare de finisare

	Frezare copiere cu freză sferică		
	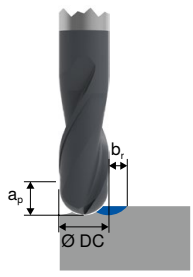	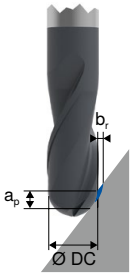	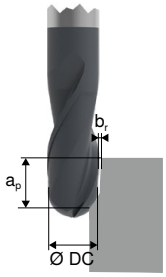
Adâncime axială de frezare a_p	< 0,2 x DC	0,2 x DC – 0,5 x DC	> 0,5 x DC
Pas b_r	< 0,2 x DC	< 0,2 x DC	< 0,2 x DC
Coeficiente de corecție (Kf n)	2	1,3	1

Ajutor calcul pentru frezare de copiere

La frezare contur respectiv frezare cu freză sferică, în cazul adâncimilor de așchiere $\mathbf{a_p} \geq 0{,}5 \times DC$ și $\mathbf{a_e} = 0{,}2 - 0{,}5 \times DC$, turația se poate calcula cu formula următoare:

$$n = \frac{v_C \times 1000}{DC \times \pi}$$

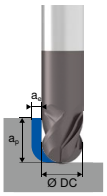

Diametrul efectiv $\mathbf{d}_{eff.}$ a frezei sferice, se poate calcula cu formula următoare:

Freze cu forntal sfreric

$$d_{eff.} = 2 \times \sqrt{a_p \times (DC - a_p)}$$

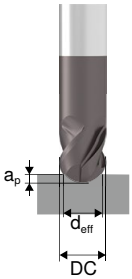

$$d_{eff.} = DC \times \sin\left(\beta \pm \arccos\left(\frac{DC - 2a_p}{DC}\right)\right)$$

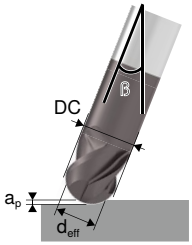

Freze torice

$$d_{eff.} = (DC - 2RE) + 2 \times \sqrt{a_p \times (2RE - a_p)}$$

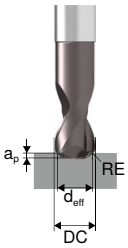

Ghid pentru frezare de adâncire și de tragere

① La prelucrarea contur a profilului, se poate folosi avans relativ mare, deoarece adâncimea de așchiere este relativ mic (porțiunile colorate cu albastru).

② La ajungerea suprafeței profilului de bază, adâncimea de așchiere se mărește substanțial. Aici avansul trebuie redus, altfel se poate rupe scula din cauza vibrației, desetării sau a trepidării. În ce măsură trebuie redus avansul, depinde de unghiul de copiat respectiv adâncimea axială de așchiere.

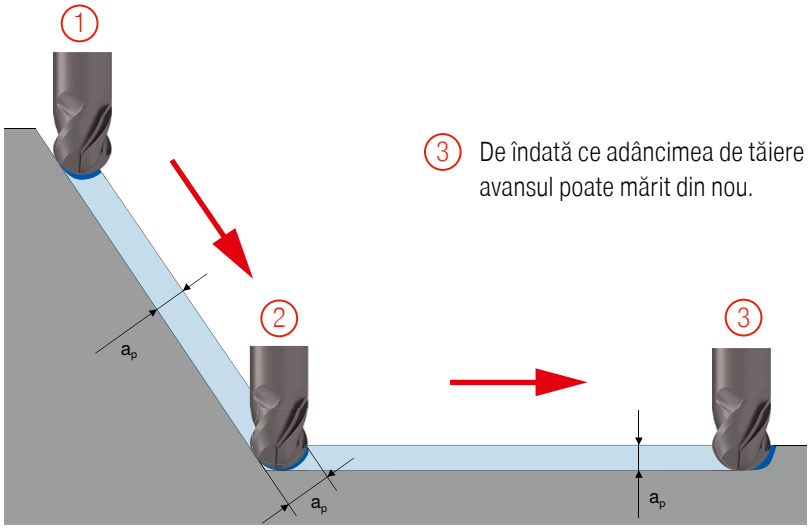

③ De îndată ce adâncimea de tăiere scade în timpul de prelucrării a profilului de bază, avansul poate mărit din nou.

Regulă:
Cu cât unghiul este mai mare, cu atât avansul este mai mic. Cu cât unghiul este mai mic, cu atât avansul este mai mare.

14

La frezare de adâncire sau de tragere a matrițelor, avansul trebuie ales potrivit poziției de frezare, altfel se poate deteriora tăișul din cauza supraîncărcării (vibrații, desetare sau trepidare).

Descrierea tipurilor

CCR AL	Frezare Circulară – Metale neferoase
CCR H	Frezare Circulară – Oțel călit
CCR Ti	Frezare Circulară – Aliaje termorezistente
CCR UNI	Frezare Circulară – Universal
H	pentru oțeluri de înaltă rezistență și materiale călite
HR	pentru oțeluri de înaltă rezistență și materiale călite – cu profil de cordon rotund
N	pentru așchierea oțelurilor și fontelor precum și oțelurilor inoxidabile
NF	pentru așchierea oțelurilor și fontelor precum și oțelurilor inoxidabile – cu profil de cordon drept
NR	pentru așchierea oțelurilor și fontelor precum și oțelurilor inoxidabile – cu profil de cordon rotund
NTR	pentru așchierea oțelurilor și fontelor precum și oțelurilor inoxidabile – cu divizor de așchii în formă trapezoidală
SC UNI	Frezare Lină – Universală
SC NR	Frezare Lină – cu profil de cordon rotund
W	pentru materiale moi și metale neferoase (aluminiu, cupru, alamă)
WF	pentru materiale moi și metale neferoase (aluminiu, cupru, alamă) – cu profil de cordon drept
WR	pentru materiale moi și metale neferoase (aluminiu, cupru, alamă) – cu profil de cordon rotund

MonsterMill

HCR	Frezare Călite
ICR	Inox Cutter
MCR	Frezare Multifuncțională
NCR	Frezare Aliaje Termorezistente
PCR ALU	Frezare Plonjare – Metale neferoase
PCR UNI	Frezare Plonjare – Universal
SCR	Frezare Oțel
TCR	Frezare Titan

Freze pentru biax

KEL	Formă de con rotund (formă L)
KSJ	Formă conică 60° (formă J)
KSK	Formă conică 90° (formă K)
KUD	Formă sferică (formă D)
RBF	Formă de arc rotund (formă F)
SKM	Formă de con cu vârf (formă M)
SPG	Formă de arc cu vârf (formă G)
TRE	Formă de picătură (formă E)
WKN	Formă unghiulară fără dantură frontală (formă N)
WRC	Formă de rolă rotundă (formă C)
ZYA	Formă cilindrică fără dantură frontală (formă A)

Acoperiri

APA72S
- acoperire AlCrN Multilayer
- HV0,05 = 3500
- coeficient de frecare (contra oțel) = 0,35
- temperatura maximă de utilizare: 1100 °C

APB72S
- acoperire specială Nanolayer
- HV0,05 = 3300
- coeficient de frecare (contra oțel) = 0,6
- temperatura maximă de utilizare: 900 °C

APX72S
- acoperire specială Nanolayer
- HV0,05 = 3800
- coeficient de frecare (contra oțel) = 0,4
- temperatura maximă de utilizare: 1100 °C

CTC5240
- Acoperire pe bază de TiB2
- HIT 43 GPa ~ 4300 HV0,05
- Coeficient de frecare contra oțel = 0.3
- Temperatura maximă de utilizare 1000 °C

CTPX225
- Acoperire pe bază de AlTiN
- HIT 35 GPa ~ 3500 HV0,05
- Coeficient de frecare contra oțel = 0.5
- Temperatura maximă de utilizare 1000 °C

DIAMOND
- acoperire diamant Monolayer
- HV0,025 = 10000
- coeficient de frecare (contra oțel) = 0,2
- temperatura maximă de utilizare: 700 °C

DLC
- acoperire carbon asemănător diamantului
- special pentru așchierea metaleleor neferoase
- temperatura maximă de utilizare: 400 °C

DPA52S
- acoperire specială Nanolayer
- HV0,05= 3400
- Coeficient de frecare (contra oțel) = 0,5
- temperatură maximă de utilizare: 1100 °C

DPA72S
- acoperire specială Nanolayer
- HV0,05 = 3200
- coeficient de frecare (contra oțel) = 0,5
- temperatura maximă de utilizare: 1000 °C

DPB72S
- acoperire multistrat TiAlCrN
- HV0,05= 3200
- Coeficient de frecare (contra oțel) = 0,35
- temperatură maximă de utilizare: 1000 °C

DPX52S
- acoperire TiSiN Multilayer
- HV0,05 = 3500
- coeficient de frecare (contra oțel) = 0,4
- temperatura maximă de utilizare: 1000 °C

DPX62S
- acoperire TiAlN Multilayer
- HV0,05 = 3800
- coeficient de frecare (contra oțel) = 0,4
- temperatura maximă de utilizare: 800 °C

DPX62U
- acoperire specială de TiAlN
- HV0,05 = 4000
- coeficient de frecare (contra oțel) = 0,5
- temperatura maximă de utilizare: 1150 °C

DPX72S
- acoperire specială Multilayer
- HV0,05 = 3400
- coeficient de frecare (contra oțel) = 0,6
- temperatura maximă de utilizare: 900 °C

TiAlN
- acoperire TiAlN Multilayer
- temperatura maximă de utilizare: 900 °C

TiCN
- acoperire TiCN Multilayer
- temperatura maximă de utilizare: 450 °C

Ti28
- acoperire Ti Multilayer
- HV0,05 = 2800
- coeficient de frecare (contra oțel) = 0,1
- temperatura maximă de utilizare: 500 °C

Ti40
- acoperire Ti Monolayer
- HV0,05 = 4000
- temperatura maximă de utilizare: 900 °C

Ti400
- acoperire Ti Multilayer
- HV0,05 = 3500
- coeficient de frecare (contra oțel) = 0,6
- temperatura maximă de utilizare: 400 °C

Ti1000
- acoperire Ti Monolayer
- HV0,05 = 3500
- coeficient de frecare (contra oțel) = 0,3
- temperatura maximă de utilizare: 800 °C

Ti1001
- acoperire Ti Monolayer
- HV0,05 = 3500
- coeficient de frecare (contra oțel) = 0,6
- temperatura maximă de utilizare: 800 °C

Ti1002
- acoperire Ti Monolayer
- HV0,05 = 3300
- coeficient de frecare (contra oțel) = 0,4
- temperatura maximă de utilizare: 900 °C

Ti1005
- acoperire Ti Multilayer
- HV0,05 = 2800
- coeficient de frecare (contra oțel) = 0,4
- temperatura maximă de utilizare: 600 °C

Ti1050
- acoperire Ti Multilayer
- HV0,005 = 3300
- coeficient de frecare (contra oțel) = 0,3-0,5
- temperatura maximă de utilizare: 900 °C

Ti1100
- acoperire Ti Multilayer
- HV0,05 = 3200
- coeficient de frecare (contra oțel) = 0,35
- temperatura maximă de utilizare: 1100 °C

Ti1200
- acoperire Ti Nanolayer
- temperatura maximă de utilizare: 1100–1200 °C

Ti1500
- acoperire Ti Nanolayer
- HV0,05 = 3400
- coeficient de frecare (contra oțel) = 0,7
- temperatura maximă de utilizare: 900 °C

Ti2000
- acoperire Ti Multilayer
- HV0,05 = 3500
- coeficient de frecare (contra oțel) = 0,5
- temperatura maximă de utilizare: 900 °C