Neue Produkte für den Zerspanungstechniker

NEW

NCR

MonsterMill – NCR



→ Seite 32–37

Meistert die Königsdisziplin –
Bearbeitung von Nickel-Basis-Legierungen

NEW

PCR

MonsterMill – PCR – Tauchfräser mit Spanbrecher



→ Seite 47

NEW

CCR
UNI

CircularLine – UNI – 5xDC



→ Seite 59+60

NEW

W

AluLine – Programmerneuerung



→ Seite 67–104

NEW

W

PKD-Schaftfräser



→ Seite 107–119

Schaftfräser mit PKD-Einsatz für die Bearbeitung von NE-Metallen und Kunststoffen

NEW

N

SilverLine – Programmerneuerung



→ Seite 120–135

NEW

SC
NR

S-Cut – Schruppfräser



→ Seite 144

NEW

N

3D Finish



→ Seite 145–149

Kreissegmentfräser für die effiziente 3D-Schlichtbearbeitung

NEW

AluLine/SilverLine/BlueLine – Entgratfräser



→ Seite 105+106
→ Seite 136+137
→ Seite 176

NEW

N

MultiLock



→ Seite 181–187

Das Wechselkopfsystem für Fortgeschrittene

NEW

N

Minifräser – Programmerneuerung



→ Seite 222+223

NEW

HPC
NR

HPC-Schruppfräser



→ Seite 247

NEW

N

Typ N – Programmerneuerung



→ Seite 209–263

NEW

N

T-Nutenfräser



→ Seite 299



Vollbohren und Bohrungsbearbeitung

1 HSS-Bohrer
2 VHM-Bohrer
3 Wendeplattenbohrer
4 Reibahlen und Senker
5 Ausspindelwerkzeuge

Gewindebearbeitung

6 Gewindebohrer und -former
7 Zirkular- und Gewindefräser
8 Gewindedrehwerkzeuge

Drehbearbeitung

9 Wendeplattendrehwerkzeuge
10 Multifunktionswerkzeuge – EcoCut und FreeTurn
11 Stechwerkzeuge
12 Miniaturdrehwerkzeuge

Fräsbearbeitung

13 HSS-Fräser
14 VHM-Fräser 14
15 Wendeplattenfräswerkzeuge

Der Katalog Spanntechnik

16 Werkzeugaufnahmen und Zubehör
17 Werkstückspannung

18 Materialbeispiele und Artikel-Nr.-Verzeichnis

Inhaltsverzeichnis

Symbolerklärung 2
Toolfinder für Hochleistungsfräser 3–7
Inhaltsübersicht 8–16
Produktprogramm 17–316
Technische Informationen
Auswahlhilfe für Kunststoff-, GFK-, CFK-Fräser 305
Schnittdaten 317–465
Vorschubrichtwerte 466
Trochoidfräsen 467
Allgemeine Hinweise 468–475
Typenbeschreibung 476
Beschichtungen 477

WNT \ Performance

Premium-Qualitätswerkzeuge für höchste Performance.

Die Premium-Qualitätswerkzeuge aus der Produktlinie **WNT Performance** wurden für spezielle Anwendungen konzipiert und zeichnen sich durch ihre herausragende Leistungsfähigkeit aus. Wenn Sie in Ihrer Fertigung höchste Ansprüche an die Performance stellen und allerbeste Ergebnisse erzielen wollen, dann empfehlen wir Ihnen die Premiumwerkzeuge aus dieser Produktlinie.

WNT \ Standard

Qualitätswerkzeuge für Standardanwendungen.

Die Qualitätswerkzeuge aus der Produktlinie **WNT Standard** sind hochwertig, leistungsstark und zuverlässig und genießen höchstes Vertrauen bei unseren Kunden weltweit. Werkzeuge aus dieser Produktlinie sind bei vielen Standardanwendungen die erste Wahl und garantieren Ihnen optimale Ergebnisse.

Symbolerklärung

Schaft

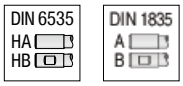

Schaftausführung


Baulänge: extra kurz / kurz / mittel / lang / extra lang


axiale Innenkühlung


radiale Innenkühlung



Kantenbruch


Scharf


Eckenfase (CHW = Fasenbreite in mm)


Eckenradius


Vollradius



Anwendung



Hochvolumenzerspanung



Hochvorschubfräsen



Hartbearbeitung


Bearbeitungsbeispiel


Die roten Pfeile beschreiben die möglichen Vorschubrichtungen



Zähnezahl



Schneidengeometrie
λ_s = Drallwinkel
γ_s = Spanwinkel



variabler Drallwinkel


Trochoidales Fräsen

● = **Hauptanwendung**
○ = Nebenanwendung

Toolfinder für Hochleistungsfräser

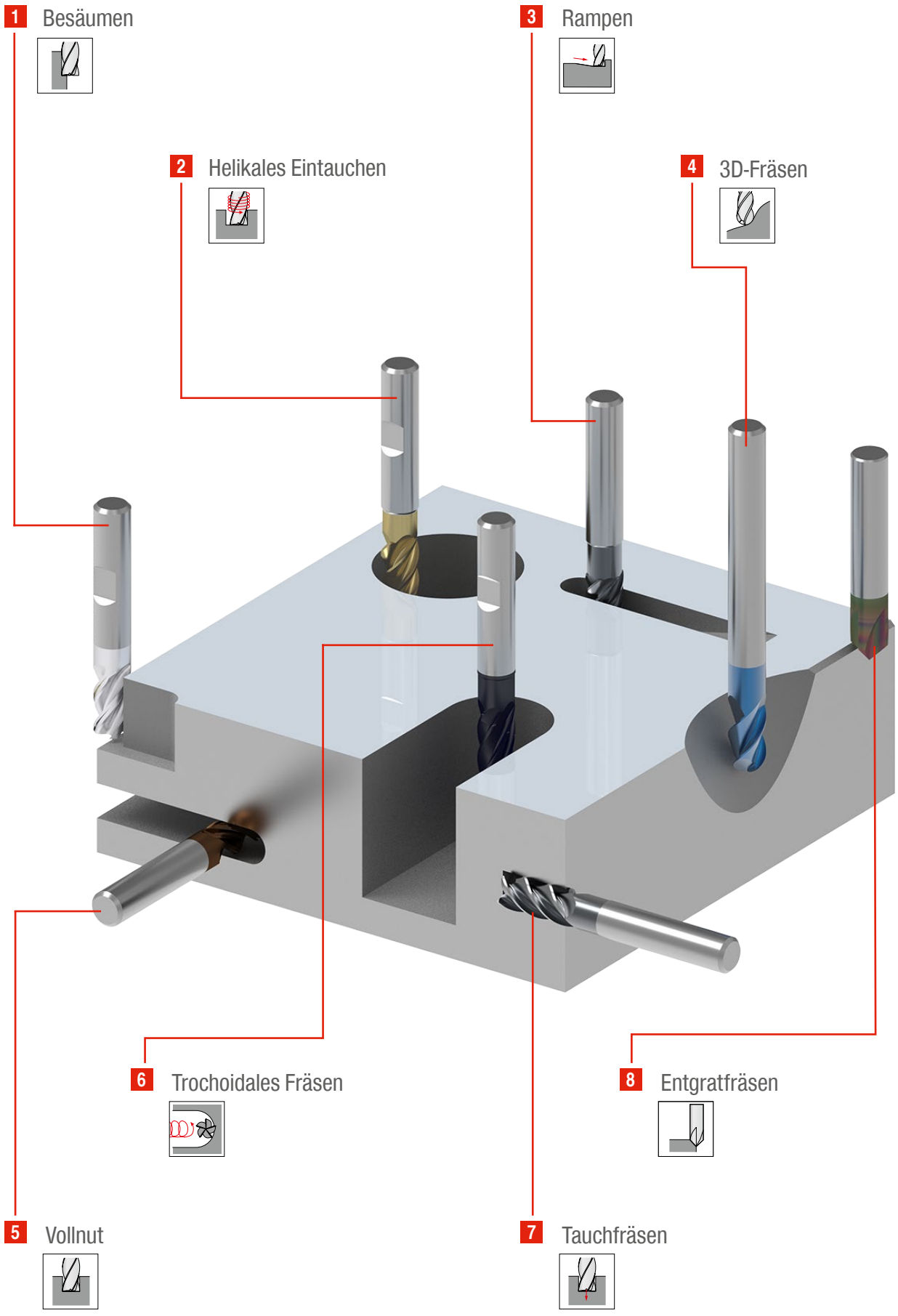

Toolfinder für Hochleistungsfräser – MonsterMill

	1 Besäumen	2 Helikales Eintauchen	3 Rampen	4 3D-Fräsen	
Stahl	MonsterMill – SCR MonsterMill – PCR	MonsterMill – PCR MonsterMill – SCR MonsterMill – MCR	MonsterMill – PCR MonsterMill – SCR MonsterMill – MCR	MonsterMill – SCR	
Rostfrei	MonsterMill – ICR	MonsterMill – ICR	MonsterMill – ICR	MonsterMill – TCR	
Eisenguss	MonsterMill – SCR MonsterMill – PCR	MonsterMill – PCR MonsterMill – SCR MonsterMill – MCR	MonsterMill – PCR MonsterMill – SCR MonsterMill – MCR	MonsterMill – SCR	
NE-Metalle	MonsterMill – PCR	MonsterMill – PCR	MonsterMill – PCR		
Hochwarmfeste Legierungen	MonsterMill – NCR MonsterMill – TCR MonsterMill – ICR	MonsterMill – NCR MonsterMill – TCR MonsterMill – ICR	MonsterMill – NCR MonsterMill – TCR MonsterMill – ICR	MonsterMill – TCR	
Stahl gehärtet < 55 HRC					
Stahl gehärtet > 55 HRC	MonsterMill – HCR			MonsterMill – HCR	
Nichtmetallische Werkstoffe					

MonsterMill – SCR

→ Seite 17–24

Der Spezialist für die Bearbeitung von Stahl und Eisenguss



MonsterMill – ICR

→ Seite 25+26

Der Spezialist für die Bearbeitung von rostfreien Stählen



MonsterMill – HCR

→ Seite 38–44

Der Spezialist für die Schlichtbearbeitung
von gehärteten Stählen bis 70 HRC

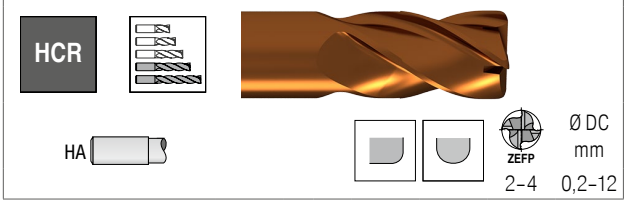

MonsterMill – PCR

→ Seite 45–49

Der Spezialist zum Rampen, Tauchen und Helixfräsen



5 Vollnut	6 Trochoidales Fräsen	7 Tauchfräsen	8 Entgraten
MonsterMill – SCR MonsterMill – PCR	MonsterMill – PCR	MonsterMill – PCR	
MonsterMill – ICR			
MonsterMill – SCR MonsterMill – PCR	MonsterMill – PCR	MonsterMill – PCR	
MonsterMill – PCR	MonsterMill – PCR	MonsterMill – PCR	
MonsterMill – NCR MonsterMill – TCR MonsterMill – ICR			

MonsterMill – TCR

→ Seite 27–31

Der Spezialist für die Bearbeitung von Titan und Titanlegierungen

TCR



HB

ZEFP: 2–5

Ø DC mm: 2–20

MonsterMill – NCR

→ Seite 32–37

Der Spezialist für die Bearbeitung von Nickel-Basis-Legierungen

NCR



HB

ZEFP: 4–5

Ø DC mm: 4–20

MonsterMill – MCR

→ Seite 50

Der Spezialist für die Schruppbearbeitung von Stahl und Eisenguss

MCR



HB

ZEFP: 3–4

Ø DC mm: 1–20

14

Toolfinder für Hochleistungsfräser

	1 Besäumen	2 Helikales Eintauchen	3 Rampen	4 3D-Fräsen	
Stahl	SilverLine S-Cut Micro-Fräswerkzeuge MultiLock / MultiChange	MultiLock / MultiChange		3D Finish SilverLine Micro-Fräswerkzeuge MultiLock / MultiChange	
Rostfrei	SilverLine S-Cut Micro-Fräswerkzeuge			3D Finish SilverLine Micro-Fräswerkzeuge	
Eisenguss	SilverLine S-Cut Micro-Fräswerkzeuge MultiLock / MultiChange	MultiLock / MultiChange	MultiLock / MultiChange	3D Finish SilverLine Micro-Fräswerkzeuge MultiLock / MultiChange	
NE-Metalle	AluLine PKD-Fräswerkzeuge Micro-Fräswerkzeuge MultiChange	AluLine PKD-Fräswerkzeuge MultiChange	AluLine PKD-Fräswerkzeuge MultiChange	3D Finish AluLine PKD-Fräswerkzeuge Micro-Fräswerkzeuge MultiChange	
Hochwarmfeste Legierungen	Micro-Fräswerkzeuge MultiLock	MultiLock	MultiLock	3D Finish Micro-Fräswerkzeuge MultiLock	
Stahl gehärtet < 55 HRC	BlueLine Micro-Fräswerkzeuge	BlueLine	BlueLine	BlueLine Micro-Fräswerkzeuge	
Stahl gehärtet > 55 HRC					
Nichtmetallische Werkstoffe	PKD-Fräswerkzeuge Micro-Fräswerkzeuge	PKD-Fräswerkzeuge	PKD-Fräswerkzeuge	3D Finish PKD-Fräswerkzeuge Micro-Fräswerkzeuge	

CircularLine
→ Seite 51–66

Der Spezialist für die trochoidale Bearbeitung



AluLine
→ Seite 67–106

Der Spezialist für die Bearbeitung von NE-Metallen

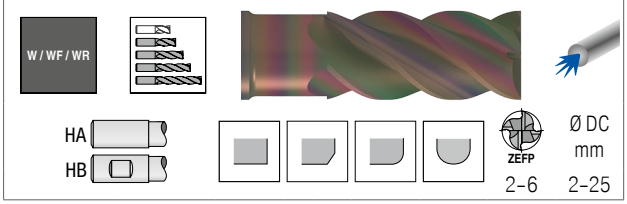

S-Cut
→ Seite 138–144

Der Allrounder mit weichem Schnitt und geringer Leistungsaufnahme

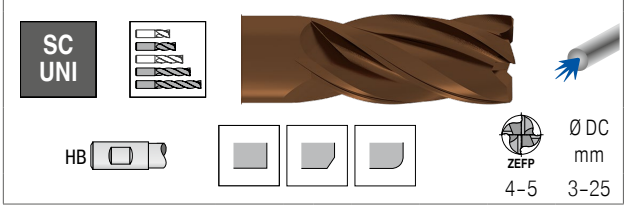

3D Finish
→ Seite 145–149

Der Spezialist für die 3D-Schlichtbearbeitung



MultiLock
→ Seite 181–187

Das nachhaltige Wechselkopfsystem



MultiChange
→ Seite 188–193

Das Wechselkopfsystem für höchste Ansprüche und verschiedenste Anwendungen



5 Vollnut	6 Trochoidales Fräsen	7 Tauchfräsen	8 Entgraten
S-Cut SilverLine Micro-Fräswerkzeuge MultiLock / MultiChange	CircularLine		SilverLine MultiLock MultiChange
S-Cut SilverLine Micro-Fräswerkzeuge	CircularLine		SilverLine
S-Cut SilverLine Micro-Fräswerkzeuge MultiLock / MultiChange	CircularLine		SilverLine MultiLock MultiChange
AluLine PKD-Fräswerkzeuge Micro-Fräswerkzeuge MultiChange	CircularLine	PKD-Fräswerkzeuge	AluLine MultiChange
Micro-Fräswerkzeuge MultiLock	CircularLine		SilverLine
BlueLine Micro-Fräswerkzeuge	CircularLine		BlueLine
	CircularLine		BlueLine
PKD-Fräswerkzeuge Micro-Fräswerkzeuge		PKD-Fräswerkzeuge	AluLine

PKD-Fräswerkzeuge

→ Seite 107–119

Das Werkzeug mit höchsten Schnittparametern und Standzeiten für die Bearbeitung von NE-Metallen und Kunststoffen



SilverLine

→ Seite 120–137

Der Allrounder für den universellen Einsatz



BlueLine

→ Seite 150–176

Der Allrounder für die Bearbeitung von gehärteten Stählen bis 65 HRC



Micro-Fräswerkzeuge

→ Seite 177–180

Der Universalfräser für die Mikrozerspanung



Übersicht Hochleistungsfräser

	Werkzeugtyp	Zähnezahl ZEFP	Durchmesser in mm Ø DC	Stahl	Rostfrei	Eisenguss	NE-Metalle	Hochwarmfest	Stahl gehärtet	Nichtmetallische Werkstoffe	Scharf	Eckenfase	Eckenradius	Vollradius	Baulänge	Werkzeugausführung	Kühlung	beschichtet	unbeschichtet	WNT \ Performance
MonsterMill																				
	SCR	4–6	3–20	●	○	●	○	○	○	○		■	■		■	HPC		■		17–22
	SCR	3–4	3–16	●	○	●	○	○	○	○				■	■	HPC		■		23
	SCR	4	3–16	●		●	○		○				■		■	HPC HFC	■	■		24
	ICR	3–5	1,5–20	○	●	○	○	●	○	○		■			■	HPC	■	■		25+26
	TCR	4–5	4–20	○	○			●					■		■	HPC		■	□	27–29
	TCR	4	2–16	○	○			●						■	■			■	□	30
	TCR	2–5	2–16	○	○			●					■		■	HPC HFC		■	□	31
	NCR	4–5	4–20		○			●					■		■	HPC		■		32–37
	HCR	2–4	0,2–12	○					●				■		■			■		38–41
	HCR	2–4	0,2–12	○					●					■	■			■		42–44
	PCR UNI	4	5–20	●	○	●							■		■	HPC		■		45–47
	PCR ALU	4	5–20				●						■		■	HPC		■		48+49
	MCR	3–4	1–20	●	○	●	○	○	○			■			■	HPC		■		50
CircularLine																				
	CCR UNI	5–6	6–20	●	○	●		○				■	■		■	HPC		■		51–60
	CCR AL	4	6–20				●					■	■		■			■		61–64
	CCR Ti	5	6–20	○	○			●					■		■	HPC		■	□	65
	CCR H	6	6–20						●				■		■			■		66

Übersicht Hochleistungsfräser

	Werkzeugtyp	Zähnezahl ZEFP	Durchmesser in mm Ø DC	Stahl	Rostfrei	Eisenguss	NE-Metalle	Hochwarmfest	Stahl gehärtet	Nichtmetallische Werkstoffe	Scharf	Eckenfase	Eckenradius	Vollradius	Baulänge	Werkzeugausführung	Kühlung	beschichtet	unbeschichtet	WNT \ Performance
AluLine																				
	W	2	2–20	HA HB			●				■	■			■			■	□	67–72
	W	3	2–20	HA HB			●				■	■			■			■	□	73–81
	W	3	2–20	HA HB			●					■	■		■	HPC		■	□	82–88
	W	3	6–20	HA HB			●						■		■			■	□	89–91
	W	4	2–25	HA HB			●				■	■			■			■	□	92–97
	WF	3	3–20	HA HB			●						■		■			■		98
	WR	3	6–20	HA HB			●					■			■	HPC		■		99+100
	W	6	6–20	HA			●				■				■	HPC		■		101
	W	2	3–20	HA HB			●			○				■	■			■	□	102–104
	W	4	4–16	HA HB			●			●								■	□	105+106
PKD-Fräswerkzeuge																				
	W	1–4	2–20	HA			●			●	■	■			■				□	107–109
	W	1–2	2–20	HA			●			●				■	■				□	110
	W	1–2	2–20	HA			●			●			■		■				□	111+112
	W	4–10	10–32	HA			●			●		■			■	HPC			□	113
	W	3	16–25	HA			●			●		■			■				□	114
	W	2–3	10–25				●			●			■						□	115
	W	2–6	10–32				●			●		■							□	116
	W	4–10	10–32				●			●		■				HPC			□	117
	W	2–3	10–16				●			●				■					□	118
	W	10–22	40–125				●			●									□	119

14

Übersicht Hochleistungsfräser

	Werkzeugtyp	Zähnezahl ZEFP	Durchmesser in mm Ø DC	Stahl	Rostfrei	Eisenguss	NE-Metalle	Hochwarmfest	Stahl gehärtet	Nichtmetallische Werkstoffe	Scharf	Eckenfase	Eckenradius	Vollradius	Baulänge	Werkzeugausführung	Kühlung	beschichtet	unbeschichtet	WNT \ Performance
SilverLine																				
	N	2	3–20	●	●	●	○	●		HB		■			■	HPC		■		120
	N	3	3–20	●	●	●	○	●		HB	■	■	■		■	HPC		■		121–123
	N	4	3–20	●	●	●	○	●		HA HB		■			■	HPC		■		124–126
	N	4	6–20	●	●	●	○	●		HB		■			■	HPC		■		127
	N	4	3–20	●	●	●	○	●		HA HB			■		■	HPC		■		128+129
	NF	4	3–20	●	●	●	○	●		HB		■			■	HPC		■		130
	NR	4	3–20	●	●	●	○	●		HB		■			■	HPC		■		131
	N	6	6–25	●	●	○	○	●		HA	■				■			■		132
	N	2	3–20	●		●	○		○					■	■			■		133
	N	4	4–20	●	○	●	○			HA				■	■			■		134
	N	4	6–20	●	○	●	○		○	HA			■		■	HPC HFC		■		135
	N	5	4–16	●	●	●		●		HA HB								■	□	136+137
S-Cut																				
	SC UNI	4	3–25	●	●	●	○	○	○	HB	■	■	■		■	HPC		■		138–142
	SC UNI	5	6–20	●	●	●		○		HB		■			■	HPC		■		143
	SC NR	4	3–20	●	●	●		○		HB		■			■	HPC		■		144
3D Finish																				
	N	4	10	●	●	●	●	●	○	● HA					■			■		145
	N	3–4	6–16	●	●	●	●	●	○	● HA					■			■		146
	N	3	6–16	●	●	●	●	●	○	● HA					■			■		147
	N	2	10	●	●	●	●	●	○	● HA					■			■		148
	N	3	4–12	●	●	●	●	●		HA					■			■		149

Übersicht Hochleistungsfräser

	Werkzeugtyp	Zähnezahl ZEFP	Durchmesser in mm Ø DC	Stahl	Rostfrei	Eisenguss	NE-Metalle	Hochwarmfest	Stahl gehärtet	Nichtmetallische Werkstoffe	Scharf	Eckenfase	Eckenradius	Vollradius	Baulänge	Werkzeugausführung	Kühlung	beschichtet ■	unbeschichtet □	WNT \ Performance
BlueLine																				
	H	2	0,2–3	● HA						●	■							■		150–152
	H	2	0,2–3	● HA						●				■				■		153–155
	H	2	0,4–3	● HA						●			■					■		156–159
	H	2	0,5–20	● HA						●		■						■		160
	H	4–6	1–20	● HA						● HB			■					■		161–163
	H	4–10	2–20	● HA						● HB	■		■					■		164+165
	H	2	0,1–20	○ HA						● HB				■				■		166–170
	H	3	3–12	● HA						●				■				■		171
	H	4	2–20	○ HA						● HB				■				■		172
	H	2	0,5–16	○ HA						● HB			■					■		173–175
	H	5–8	4–16	● HA						● HB								■		176
Micro-Fräswerkzeuge																				
	N	2	0,2–2	● HA	●	●	●	●	●	●	■							■		177
	N	2	0,2–2	● HA	●	●	●	●	●	●				■				■		178+179
	N	2	0,5–2	● HA	●	●	●	●	●	●			■					■		180

14

Übersicht Hochleistungsfräser

	Werkzeugtyp	Zähnezahl	Durchmesser in mm Ø DC	Stahl	Rostfrei	Eisenguss	NE-Metalle	Hochwarmfest	Stahl gehärtet	Nichtmetallische Werkstoffe	Scharf	Eckenfase	Eckenradius	Vollradius	Baulänge	Werkzeugausführung	Kühlung	beschichtet	unbeschichtet	WNT \ Performance
MultiLock – Wechselkopfsystem																				
	N	4	12–25	●	○	●	○	●						■				■		181
	N	4–6	12–25	●	○	●	○	●					■				■	■		182
	N	5–6	12–25	●	○	●		●					■			HFC	■	■		183
	N	4	12–16	●	○	●	○											■		184
MultiLock – Adapter und Halter																				
				A						B										185–187
MultiChange – Wechselkopfsystem																				
	PCR	4	9,7–20	●	○	●	●						■			HPC		■		189
	W	3	10–20				●						■					■		189
	N	3–4	8–20	●		●						■				HPC		■		190
	N	4–6	8–20	●	○	●	●					■						■		190
	N	6	8–20	●	○	●	●				■							■		191
	N	4	10–20	●	○	●	●			○				■				■		191
	N	4	8–20	●	○	●	●			○			■					■		191
	N	6	8–20	●	○	●							■			HFC	■	■		192
	N	4	8–20	●	○	●	●											■		192
	N	4–6	10–20	●	○	●	●											■		193

Übersicht Schaftfräser

Werkzeugtyp	Zähnezahl ZEFP	Durchmesser in mm Ø DC	Stahl	Rostfrei	Eisenguss	NE-Metalle	Hochwarmfest	Stahl gehärtet	Nichtmetallische Werkstoffe	Scharf	Eckenfase	Eckenradius	Vollradius	Baulänge	Werkzeugausführung	Kühlung	beschichtet	unbeschichtet	WNT \ Standard

Schaftfräser mit Schlichtverzahnung

	W	2	0,2–6,0				●					■					■		194+195
	W	2	2,7–25				●		●	■	■	■			HPC		■	□	196–202
	W	3	3–25				●			■		■			HPC		■	□	203–205
	W	4	6–20				●			■					HPC		■	□	206+207
	W	5–7	6–20				●			■					HPC		■	□	208
	N	2	0,2–20	●	○	●	○	○	○	○	■	■					■	□	209–216
	N	3	3–20	○	●	○	○	●		○	■							□	217
	N	3	0,5–20	●	●	●	●	●	○	●	■	■					■	□	218–223
	N	4	1,5–25	●	○	●	○	○	○	○	■	■			HPC		■	□	224–227
	N	4	2–12	○	●	○	●	●		●			■		HPC		■		228
	N	4	3–20	●	○	●	○	○	○	○			■				■		229
	N	4	3–20	●	●	●	○	●			■	■	■		HPC		■		230–234
	N	6–8	4–32	○	●	○	●	●	●	●		■	■				■	□	235–237
	N	5–13	4–25	○	●	○	○	●		○		■					■		238
	N	8–16	6–20	○	●	○	●	●		○	■						■		239
	H	4	4–20	●					●			■	■				■		240+241
	H	6–8	4–32	○	●	○	●	●	●	●	■	■					■		242+243

Schaftfräser mit Schrupp- und Schlichtverzahnung

	WF	4	5–20				●	○		●		■					■		244
	NTR	3–4	6–20	●	○	●	○	○	○	○		■					■		245

14

Übersicht Schaft-, Radius- und Torusfräser

	Werkzeugtyp	Zähnezahl ZEFP	Durchmesser in mm Ø DC	Stahl	Rostfrei	Eisenguss	NE-Metalle	Hochwarmfest	Stahl gehärtet	Nichtmetallische Werkstoffe	Scharf	Eckenfase	Eckenradius	Vollradius	Baulänge	Werkzeugausführung	Kühlung	beschichtet	unbeschichtet	WNT \ Standard

Schaftfräser mit Schruppverzahnung

	WR	3	3–20	●			●						■			HPC		■		246
	NR	4–6	3–25	●	●	●	○	●		○		■				HPC	■	■		247–250
	HR	4–5	6–25	●	●	●						■					■	■		251–253

Radiusfräser mit Schlichtverzahnung

	W	2	0,5–12	●				○		●				■					□	254
	W	2	0,2–6	●										■				■		255+256
	W	2	3–20	●										■		HPC		■	□	257
	W	2	0,5–12	●						●				■				■		258+259
	N	2	0,1–20	●	○	●	○	○	○	○				■				■	□	260–265
	N	2	1–12	●	○	●	○	○	○	○				■				■		266
	N	2	3–20	●	●	○	○	●						■		HPC		■		267
	N	4	3–20	●	●	●	●	●	○	●				■		HPC		■	□	268–270
	H	2	0,2–20	●	○	●	○	○	○	○				■				■		271–273

Radiusfräser mit Schruppverzahnung

	NR	4	6–20	●	○	●	○	○		○				■				■		274

Torusfräser mit Schlichtverzahnung

	W	2	0,2–12	●									■					■		275–278
	W	2	2–12	●						●			■					■		279
	W	4	4–12	●						●			■					■		280+281
	N	2	0,5–16	●	○	●	○	○	○	○			■					■		282
	H	2	0,2–12	●	○	●	○	○	○	○			■					■		283–286
	H	4–8	3–16	●		○			●				■					■		287

Übersicht Spezialfräser

	Werkzeugtyp	Zähnezahl	Durchmesser in mm Ø DC	Stahl	Rostfrei	Eisenguss	NE-Metalle	Hochwarmfest	Stahl gehärtet	Nichtmetallische Werkstoffe	Scharf	Eckenfase	Eckenradius	Vollradius	Baulänge	Werkzeugausführung	Kühlung	beschichtet	unbeschichtet	WNT \ Performance	WNT \ Standard
Zwischenmaß-Torusfräser																					
	H	4	7–17	●	●	○	●	●		●			■		■			■			288
				HA																	
Hochvorschubfräser																					
	N	4	6–16	●	○	○	○	○	●				■		■	HFC		■				289+290
				HA																	
Form-/Entgrat- und Gesenkfräser/Frässtifte																					
	W	1	3–6	○	○	○	●	○		●									□			291
				HA																	
	N	4	4–12	●	○	●	○	○	○	●								■	□			292
								HB													
	N	4	4–12	●	○	●	○	○	○	●								■	□			293
								HB													
	N	4	3–12	●	○	●	○	○	○	●								■	□			294
				HA																	
	N	4	6–10	●	○	●	○	○	○	●								■				295
				HA																	
	N	4–6	2–16	●	○	●	○	○	○	●								■				296–298
				HA					HB												
	N	6–10	11–40	●	○	●												■				299
									HB												
			3–16																□			300+301
Kreissägeblätter																					
		24–160	15–63	●	●	●	●	●		●									□			302+303
		24–160	80–200	●	●	●	●	●		●									□			
Zylinderschaftaufnahme für Kreissägeblätter																						
																						304

14

Diesen Artikel finden Sie in unserem Online-Shop unter cuttingtools.ceratizit.com

Übersicht Spezialfräser

Kunststoff-, GFK-, CFK-Fräser

	Werkzeugtyp	Zähnezahl	Durchmesser in mm Ø DC	Stahl	Rostfrei	Eisenguss	NE-Metalle	Hochwarmfest	Stahl gehärtet	Nichtmetallische Werkstoffe	Scharf	Eckenfase	Eckenradius	Vollradius	Baulänge	Werkzeugausführung	Kühlung	beschichtet	unbeschichtet	WNT \ Standard
	W		2–20	HA						●									□	306
	W		2–20	HA						●									□	307
	W		2–20	HA						●								■		308
	W		5–16	HA						●	■							■		309
	W		6–44	HA						●	■							■		310
	W	2	2–12	HA			●			●								■		311
	W	1	1,5–20	HA			●			●									□	312
	W	1	1,5–12	HA			●			●								■		313
	W	2	2–12	HA			●			●								■		314
	W	3	3–20	HA			●			●				■				■		315
	N	2	2–12	●	○	●	○	○		●									□	316
				HA																

MonsterMill – Schaftfräser

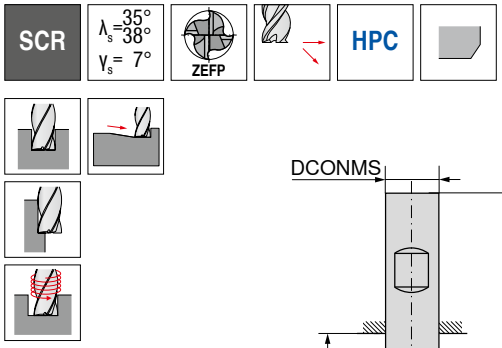

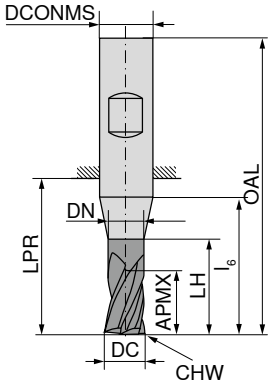



										52 600 ...		52 601 ...		52 602 ...		52 603 ...	
										DIN 6527		DIN 6527		DIN 6527		DIN 6527	
										HA		HB		HA		HB	
DC f8 mm	APMX mm	DN mm	LH mm	l6 mm	LPR mm	OAL mm	DCONMS h5 mm	CHW mm	ZEFP	EUR V2		EUR V2		EUR V2		EUR V2	
3,0	5	2,9	9	14	14	50	6	0,07	4	43,50	030	43,50	030				
3,0	8	2,9	14	20	22	58	6	0,07	4					43,50	030	43,50	030
3,5	5	3,4	9	14	14	50	6	0,07	4	43,50	035	43,50	035				
3,5	8	3,4	14	20	22	58	6	0,07	4					43,50	035	43,50	035
4,0	8	3,8	12	18	18	54	6	0,07	4	43,50	040	43,50	040				
4,0	11	3,8	18	20	22	58	6	0,07	4					43,50	040	43,50	040
4,5	9	4,3	12	18	18	54	6	0,07	4	44,32	045	44,32	045				
4,5	13	4,3	18	20	22	58	6	0,07	4					44,32	045	44,32	045
5,0	9	4,8	16	18	18	54	6	0,07	4	44,32	050	44,32	050				
5,0	13	4,8	19	20	22	58	6	0,07	4					44,32	050	44,32	050
5,5	9	5,3	16	18	18	54	6	0,07	4	42,92	055	42,92	055				
5,5	13	5,3	19	20	22	58	6	0,07	4					42,92	055	42,92	055
6,0	10	5,8		16	18	54	6	0,07	4	42,92	060	42,92	060				
6,0	13	5,8		20	22	58	6	0,07	4					42,92	060	42,92	060
6,5	12	6,3	18	20	23	59	8	0,07	4	57,16	065	57,16	065				
6,5	19	6,3	23	25	28	64	8	0,07	4					57,16	065	57,16	065
7,0	12	6,8	18	20	23	59	8	0,07	4	57,16	070	57,16	070				
7,0	19	6,8	23	25	28	64	8	0,07	4					57,16	070	57,16	070
7,5	12	7,3	18	20	23	59	8	0,12	4	57,16	075	57,16	075				
7,5	19	7,3	23	25	28	64	8	0,12	4					57,16	075	57,16	075
8,0	12	7,7		20	23	59	8	0,12	4	57,16	080	57,16	080				
8,0	19	7,7		25	28	64	8	0,12	4					57,16	080	57,16	080
8,5	15	8,2	22	24	27	67	10	0,20	4	74,64	085	74,64	085				
8,5	22	8,2	28	30	33	73	10	0,20	4					74,64	085	74,64	085
9,0	15	8,7	22	24	27	67	10	0,20	4	74,64	090	74,64	090				
9,0	22	8,7	28	30	33	73	10	0,20	4					74,64	090	74,64	090
9,5	15	9,2	22	24	27	67	10	0,20	4	74,64	095	74,64	095				
9,5	22	9,2	28	30	33	73	10	0,20	4					74,64	095	74,64	095
10,0	15	9,5		24	27	67	10	0,20	4	74,64	100	74,64	100				
10,0	22	9,5		30	33	73	10	0,20	4					74,64	100	74,64	100
11,0	18	10,5	24	26	28	73	12	0,20	4	118,00	110	118,00	110				
11,0	26	10,5	32	35	39	84	12	0,20	4					118,00	110	118,00	110
11,5	18	11,0	24	26	28	73	12	0,20	4	118,00	115	118,00	115				
11,5	26	11,0	32	35	39	84	12	0,20	4					118,00	115	118,00	115
12,0	18	11,5		26	28	73	12	0,20	4	118,00	120	118,00	120				
12,0	26	11,5		35	39	84	12	0,20	4					118,00	120	118,00	120
14,0	21	13,5		28	30	75	14	0,20	4	151,60	140	151,60	140				
14,0	26	13,5		35	39	84	14	0,20	4					151,60	140	151,60	140
15,0	24	14,5	30	32	35	83	16	0,20	4	186,40	150	186,40	150				
15,0	32	14,5	38	40	45	93	16	0,20	4					186,40	150	186,40	150
15,5	24	15,0	30	32	35	83	16	0,20	4	186,40	155	186,40	155				
P										●		●		●		●	
M										○		○		○		○	
K										●		●		●		●	
N										○		○		○		○	
S										○		○		○		○	
H										○		○		○		○	
O										○		○		○		○	

1) Fräser nicht zum Vollnutfräsen geeignet, nur trochoid Nutfräsen und Besäumen!

→ v_c/f_z Seite 318+319

14

Fortsetzung nächste Seite

MonsterMill – Schaftfräser

SCR | λ_s=35° γ_s= 7° | ZEFP | HPC

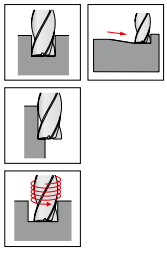

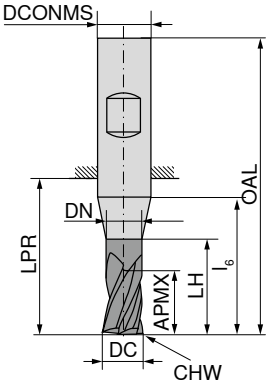





DIN 6527 | DIN 6527 | DIN 6527 | DIN 6527

HA | HB | HA | HB

DC f8 mm	APMX mm	DN mm	LH mm	l_6 mm	LPR mm	OAL mm	DCONMS h5 mm	CHW mm	ZEFP	52 600 ... EUR V2		52 601 ... EUR V2		52 602 ... EUR V2		52 603 ... EUR V2	
15,5	32	15,0	38	40	45	93	16	0,20	4					186,40	**155**	186,40	**155**
16,0	24	15,5		32	35	83	16	0,20	4	186,40	**160**	186,40	**160**				
16,0	24	15,5		32	35	83	16	0,20	5	198,00	**161** 1)	198,00	**161** 1)				
16,0	32	15,5		40	45	93	16	0,20	5					198,00	**161** 1)	198,00	**161** 1)
16,0	32	15,5		40	45	93	16	0,20	4					186,40	**160**	186,40	**160**
17,0	27	16,5	32	34	37	85	18	0,20	4	253,50	**170**	253,50	**170**				
17,0	32	16,5	48	50	52	100	18	0,20	4					253,50	**170**	253,50	**170**
18,0	27	17,5		34	37	85	18	0,20	4	253,50	**180**	253,50	**180**				
18,0	27	17,5		34	37	85	18	0,20	5	268,50	**181** 1)	268,50	**181** 1)				
18,0	32	17,5		50	52	100	18	0,20	5					268,50	**181** 1)	268,50	**181** 1)
18,0	32	17,5		50	52	100	18	0,20	4					253,50	**180**	253,50	**180**
19,0	30	18,5	38	40	43	93	20	0,30	4	288,20	**190**	288,20	**190**				
19,0	38	18,5	48	50	54	104	20	0,30	4					288,20	**190**	288,20	**190**
19,5	30	19,0	38	40	43	93	20	0,30	4	288,20	**195**	288,20	**195**				
19,5	38	19,0	48	50	54	104	20	0,30	4					288,20	**195**	288,20	**195**
20,0	30	19,5		40	43	93	20	0,30	4	288,20	**200**	288,20	**200**				
20,0	30	19,5		40	43	93	20	0,30	5	304,40	**201** 1)	304,40	**201** 1)				
20,0	38	19,5		50	54	104	20	0,30	5					304,40	**201** 1)	304,40	**201** 1)
20,0	38	19,5		50	54	104	20	0,30	4					288,20	**200**	288,20	**200**

P	●	●	●	●
M	○	○	○	○
K	●	●	●	●
N	○	○	○	○
S	○	○	○	○
H	○	○	○	○
O	○	○	○	○

1) Fräser nicht zum Vollnutfräsen geeignet, nur trochoid Nutfräsen und Besäumen!

→ v_c/f_z Seite 318+319

MonsterMill – Schaftfräser

SCR | λ_s=35° γ_s= 7° | ZEFP | HPC | Ti1200

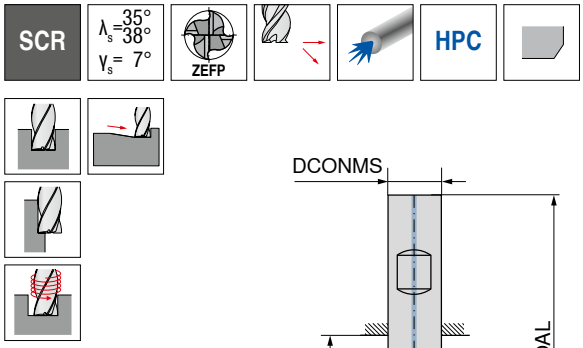

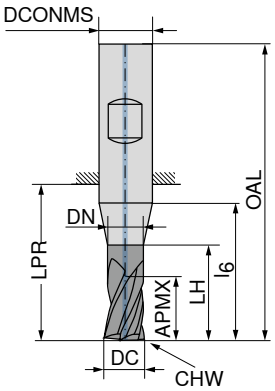





DIN 6527

HB

52 606 ...

DC f8 mm	APMX mm	DN mm	LH mm	l_6 mm	LPR mm	OAL mm	DCONMS h5 mm	CHW mm	ZEFP	EUR V2	
3	8	2,9	14	20	22	58	6	0,07	4	53,35	**030**
4	11	3,8	18	20	22	58	6	0,07	4	53,35	**040**
5	13	4,8	19	20	22	58	6	0,07	4	54,16	**050**
6	13	5,8		20	22	58	6	0,07	4	52,53	**060**
8	19	7,7		25	28	64	8	0,12	4	68,74	**080**
10	22	9,5		30	33	73	10	0,20	4	88,41	**100**
12	26	11,5		35	39	84	12	0,20	4	140,00	**120**
14	26	13,5		35	39	84	14	0,20	4	193,30	**140**
16	32	15,5		40	45	93	16	0,20	4	237,30	**160**
18	32	17,5		50	52	100	18	0,20	4	328,70	**180**
20	38	19,5		50	54	104	20	0,30	4	380,80	**200**

P	●
M	○
K	●
N	○
S	○
H	○
O	○

→ v_c/f_z Seite 318+319

MonsterMill – Schaftfräser

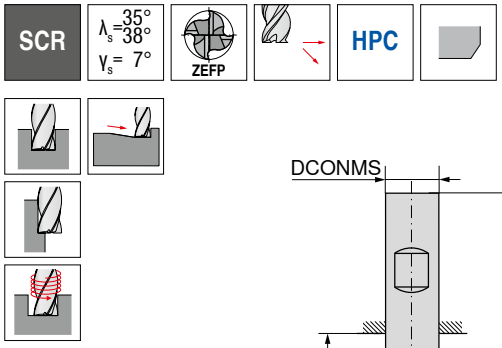

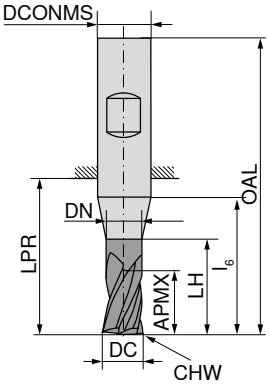









	Werksnorm	Werksnorm
	HB	HB
	52 604 ...	**52 605 ...**

DC f8 mm	APMX mm	DN mm	LH mm	l_6 mm	LPR mm	OAL mm	DCONMS h5 mm	CHW mm	ZEFP	EUR V2		EUR V2	
3	5	2,9	14	20	22	58	6	0,07	4	43,50	**030**		
3	5	2,9	19	23	26	62	6	0,07	4			50,69	**030**
4	8	3,8	18	20	22	58	6	0,07	4	43,50	**040**		
4	8	3,8	23	25	26	62	6	0,07	4			50,69	**040**
5	9	4,8	19	20	22	58	6	0,07	4	44,32	**050**		
5	9	4,8	24	25	26	62	6	0,07	4			51,72	**050**
6	10	5,8		20	22	58	6	0,07	4	42,92	**060**		
6	10	5,8		25	26	62	6	0,07	4			50,22	**060**
8	12	7,7		25	28	64	8	0,12	4	57,16	**080**		
8	12	7,7		30	32	68	8	0,12	4			66,42	**080**
10	15	9,5		30	33	73	10	0,20	4	74,64	**100**		
10	15	9,5		35	40	80	10	0,20	4			85,87	**100**
12	18	11,5		35	39	84	12	0,20	4	118,00	**120**		
12	18	11,5		45	48	93	12	0,20	4			135,50	**120**
14	21	13,5		35	39	84	14	0,20	4	151,60	**140**		
14	21	13,5		50	54	99	14	0,20	4			182,80	**140**
16	24	15,5		40	45	93	16	0,20	4	186,40	**160**		
16	24	15,5		40	45	93	16	0,20	5	198,00	**161** [1]		
16	24	15,5		55	60	108	16	0,20	4			221,00	**160**
16	24	15,5		55	60	108	16	0,20	5			232,60	**161** [1]
18	27	17,5		50	52	100	18	0,20	4	253,50	**180**		
18	27	17,5		50	52	100	18	0,20	5	268,50	**181** [1]		
18	27	17,5		60	66	114	18	0,20	4			313,70	**180**
18	27	17,5		60	66	114	18	0,20	5			329,80	**181** [1]
20	30	19,5		50	54	104	20	0,30	4	288,20	**200**		
20	30	19,5		50	54	104	20	0,30	5	304,40	**201** [1]		
20	30	19,5		70	76	126	20	0,30	4			351,90	**200**
20	30	19,5		70	76	126	20	0,30	5			369,20	**201** [1]

P	●	●
M	○	○
K	●	●
N	○	○
S	○	○
H	○	○
O	○	○

1) Fräser nicht zum Vollnutfräsen geeignet, nur trochoid Nutfräsen und Besäumen!

→ v_c/f_z Seite 318–321

MonsterMill – Schaftfräser mit Eckenradius

SCR | λ_s=35° γ_s= 7° | ZEFP | HPC | Ti1200

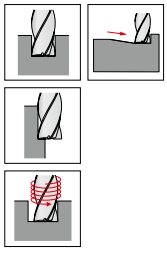

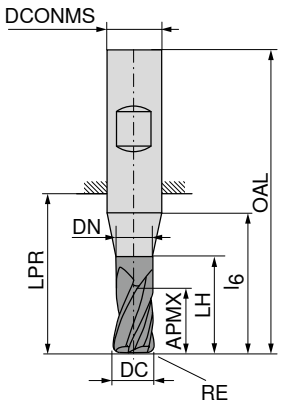





Werksnorm

HB 

52 607 ...

DC f8 mm	RE ±0,01 mm	APMX mm	DN mm	LH mm	l_6 mm	LPR mm	OAL mm	DCONMS h5 mm	ZEFP	EUR V2	
3	0,10	8	2,9	14	20	22	58	6	4	49,31	030
3	0,30	8	2,9	14	20	22	58	6	4	49,31	031
3	0,50	8	2,9	14	20	22	58	6	4	49,31	032
4	0,10	11	3,8	18	20	22	58	6	4	49,31	040
4	0,40	11	3,8	18	20	22	58	6	4	49,31	041
4	0,50	11	3,8	18	20	22	58	6	4	49,31	042
5	0,10	13	4,8	19	20	22	58	6	4	50,34	050
5	0,50	13	4,8	19	20	22	58	6	4	50,34	051
5	1,00	13	4,8	19	20	22	58	6	4	50,34	052
6	0,10	13	5,8		20	22	58	6	4	48,60	060
6	0,50	13	5,8		20	22	58	6	4	48,60	061
6	1,00	13	5,8		20	22	58	6	4	48,60	062
8	0,15	19	7,7		25	28	64	8	4	64,80	080
8	0,50	19	7,7		25	28	64	8	4	64,80	081
8	1,00	19	7,7		25	28	64	8	4	64,80	082
8	2,00	19	7,7		25	28	64	8	4	64,80	083
10	0,15	22	9,5		30	33	73	10	4	84,60	100
10	0,50	22	9,5		30	33	73	10	4	84,60	101
10	1,00	22	9,5		30	33	73	10	4	84,60	102
10	1,50	22	9,5		30	33	73	10	4	84,60	103
10	2,00	22	9,5		30	33	73	10	4	84,60	104
12	0,20	26	11,5		35	39	84	12	4	134,20	120
12	0,50	26	11,5		35	39	84	12	4	134,20	121
12	1,00	26	11,5		35	39	84	12	4	134,20	122
12	1,50	26	11,5		35	39	84	12	4	134,20	123
12	2,00	26	11,5		35	39	84	12	4	134,20	124
14	1,00	26	13,5		35	39	84	14	4	172,40	140
16	0,30	32	15,5		40	45	93	16	4	211,90	160
16	0,50	32	15,5		40	45	93	16	4	211,90	161
16	1,00	32	15,5		40	45	93	16	4	211,90	162
16	2,00	32	15,5		40	45	93	16	4	211,90	163
16	4,00	32	15,5		40	45	93	16	4	211,90	164
20	0,30	38	19,5		50	54	104	20	4	327,50	200
20	0,50	38	19,5		50	54	104	20	4	327,50	201
20	1,00	38	19,5		50	54	104	20	4	327,50	202
20	2,00	38	19,5		50	54	104	20	4	327,50	203

P	●
M	○
K	●
N	○
S	○
H	○
O	○

→ v_c/f_z Seite 318+319

MonsterMill – Schaftfräser

SCR | λ_s=35° γ_s= 7° | ZEFP | HPC





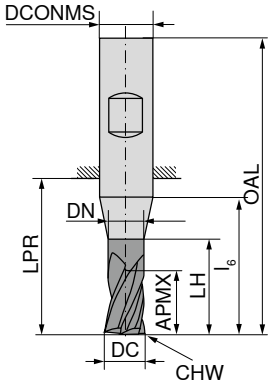





										DIN 6527		DIN 6527		DIN 6527		Werksnorm	
										HA		HA		HB		HA	
										52 608 ...		52 608 ...		52 608 ...		52 608 ...	
DC f8 mm	APMX mm	DN mm	LH mm	l_6 mm	LPR mm	OAL mm	DCONMS h5 mm	CHW mm	ZEFP	EUR V2		EUR V2		EUR V2		EUR V2	
5	9	4,8	16	18	18	54	6	0,12	6	58,33	050						
5	13	4,8	19	20	22	58	6	0,12	6			58,33	051				
5	13	4,8	24	25	26	62	6	0,12	6							66,08	052
6	10	5,8		16	18	54	6	0,12	6	56,36	060						
6	13	5,8		20	22	58	6	0,12	6			56,36	061				
6	13	5,8		25	26	62	6	0,12	6							64,22	062
8	12	7,7		20	23	59	8	0,12	6	74,99	080						
8	19	7,7		25	28	64	8	0,12	6			74,99	081				
8	19	7,7		30	32	68	8	0,12	6							84,83	082
10	15	9,5		24	27	67	10	0,20	6	98,02	100						
10	22	9,5		30	33	73	10	0,20	6			98,02	101	98,02	103		
10	22	9,5		35	40	80	10	0,20	6							109,80	102
12	18	11,5		26	28	73	12	0,20	6	155,20	120						
12	26	11,5		35	39	84	12	0,20	6			155,20	121	155,20	123		
12	26	11,5		45	48	93	12	0,20	6							172,40	122
16	24	15,5		32	35	83	16	0,20	6	246,50	160						
16	32	15,5		40	45	93	16	0,20	6			246,50	161	246,50	163		
16	32	15,5		55	60	108	16	0,20	6							284,70	162
20	30	19,5		40	43	93	20	0,30	6	379,60	200						
20	38	19,5		50	54	104	20	0,30	6			379,60	201	379,60	203		
20	38	19,5		70	76	126	20	0,30	6							453,70	202
P										●		●		●		●	
M										○		○		○		○	
K										●		●		●		●	
N										○		○		○		○	
S										○		○		○		○	
H										○		○		○		○	
O										○		○		○		○	

→ v_c/f_z Seite 318–321

MonsterMill – Radiusfräser

▲ Radiuskontur: - 0,015 mm für Ø ≤ 6,0 mm / - 0,02 mm für Ø > 6,0 mm

SCR | λ_s=35° 38° γ_s= 7° | ZEFP | HPC

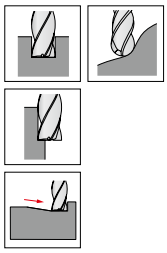

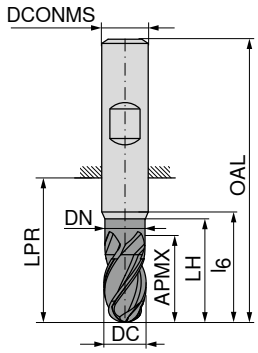



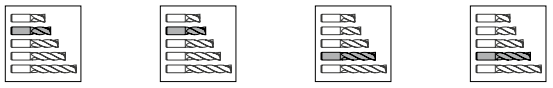

									DIN 6527 HA		DIN 6527 HB		DIN 6527 HA		DIN 6527 HB	
									52 611 ...		**52 611 ...**		**52 612 ...**		**52 612 ...**	
DC_{f8} mm	APMX mm	DN mm	LH mm	l_6 mm	LPR mm	OAL mm	$DCONMS_{h5}$ mm	ZEFP	EUR V2		EUR V2		EUR V2		EUR V2	
3	5	2,9	9	14	14	50	6	3	54,51	**030**						
3	8	2,9	14	20	22	58	6	3					56,71	**030**		
4	11	3,8	18	20	22	58	6	3					56,71	**040**		
4	8	3,8	12	18	18	54	6	3	54,51	**040**						
5	13	4,8	19	20	22	58	6	3					57,63	**050**		
5	9	4,8	16	18	18	54	6	3	55,55	**050**						
6	10	5,8		16	18	54	6	4	53,81	**060**	53,81	**061**				
6	13	5,8		20	22	58	6	4					55,90	**060**	55,90	**061**
8	19	7,7		25	28	64	8	4					74,30	**080**	74,30	**081**
8	12	7,7		20	23	59	8	4	71,52	**080**	71,52	**081**				
10	22	9,5		30	33	73	10	4					96,86	**100**	96,86	**101**
10	15	9,5		24	27	67	10	4	93,28	**100**	93,28	**101**				
12	26	11,5		35	39	84	12	4					152,80	**120**	152,80	**121**
12	18	11,5		26	28	73	12	4	147,00	**120**	147,00	**121**				
16	32	15,5		40	45	93	16	4					243,10	**160**	243,10	**161**
16	24	15,5		32	35	83	16	4	235,00	**160**	235,00	**161**				

P	●	●	●	●
M	○	○	○	○
K	●	●	●	●
N	○	○	○	○
S	○	○	○	○
H	○	○	○	○
O	○	○	○	○

→ v_c/f_z Seite 318+319

14

MonsterMill – Stirntorusfräser

▲ r_{3D} = zu programmierender Eckenradius

SCR | λ_s=45° γ_s= 7° | ZEFP | HFC | HPC | ≤ 60 HRC

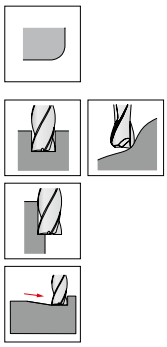

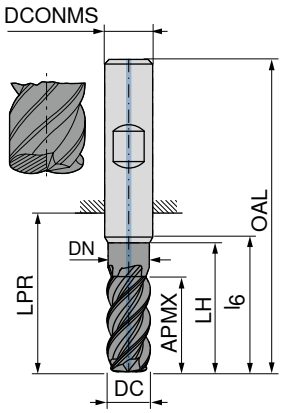

LPR bei Schaft DIN 6535 HB





											DIN 6527		DIN 6527		DIN 6527		DIN 6527	
											HA		HB		HA		HB	
											52 609 ...		52 609 ...		52 610 ...		52 610 ...	
DC -0.04 mm	r_{3D} mm	APMX mm	DN mm	LH mm	LPR mm	OAL mm	l_6 mm	DCONMS h5 mm	T max. mm	ZEFP	EUR V2		EUR V2		EUR V2		EUR V2	
3	0,4	3	2,9	14,00	21	57	20	6	0,10	4	106,60	030	106,60	031				
4	0,5	4	3,8	18,00	21	57	20	6	0,15	4	109,20	040	109,20	041				
5	0,6	5	4,8	18,00	21	57	20	6	0,20	4	121,60	050	121,60	051				
6	0,8	13	5,8	19,90	21	57	20	6	0,20	4	110,70	060	110,70	061				
8	1,0	19	7,7	24,85	27	63	25	8	0,30	4	127,40	080	127,40	081				
8	1,0	19	7,7	29,85	32	68	30	8	0,30	4					150,50	080	150,50	081
10	1,2	22	9,5	29,75	32	72	30	10	0,40	4	150,50	100	150,50	101				
10	1,2	22	9,5	34,75	40	80	35	10	0,40	4					159,70	100	159,70	101
12	1,6	26	11,5	34,75	38	83	35	12	0,40	4	192,20	120	192,20	121				
12	1,6	26	11,5	44,75	47	93	45	12	0,40	4					209,50	120	209,50	121
16	2,2	32	15,5	39,75	44	92	40	16	0,50	4	302,10	160	302,10	161				
16	2,2	32	15,5	54,75	60	108	55	16	0,50	4					318,30	160	318,30	161
P												●		●		●		●
M																		
K												●		●		●		●
N																		
S																		
H												○		○		○		○
O																		

→ v_c/f_z Seite 322–325

MonsterMill – Schaftfräser



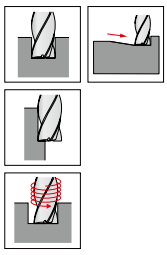

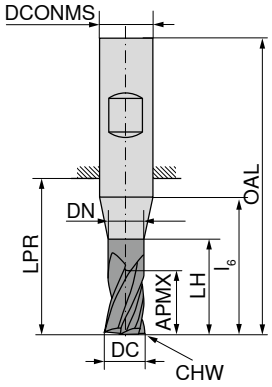



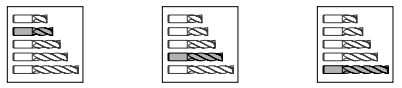

										DIN 6527		Werksnorm		Werksnorm	
										HB		HB		HB	
										52 784 ...		52 784 ...		52 784 ...	
DC e8	APMX	DN	LH	l6	LPR	OAL	DCONMS h6	CHW	ZEFP	EUR		EUR		EUR	
mm	mm	mm	mm	mm	mm	mm	mm	mm		V1		V1		V1	
1,5	2,3	1,4	6	14	21	57	6	0,04	3	59,60	017				
2,0	3,0	1,9	8	15	21	57	6	0,04	3	59,60	022				
2,5	3,8	2,4	10	16	21	57	6	0,07	3	59,60	027				
3,0	5,0	2,9	14	18	21	57	6	0,07	3	58,44	032				
3,0	8,0	2,9	14	18	21	57	6	0,07	3			62,61	034		
3,0	5,0	2,9	19	23	26	62	6	0,07	3					62,61	036
4,0	8,0	3,8	18	20	21	57	6	0,07	3	59,60	042				
4,0	11,0	3,8	18	20	21	57	6	0,07	3			63,65	044		
4,0	8,0	3,8	23	25	26	62	6	0,07	3					63,65	046
5,0	9,0	4,8	19	20	21	57	6	0,12	3	60,65	052				
5,0	13,0	4,8	19	20	21	57	6	0,12	3			64,69	054		
5,0	9,0	4,8	24	25	26	62	6	0,12	3					64,69	056
6,0	10,0	5,8	20		21	57	6	0,12	4	61,57	062				
6,0	13,0	5,8	20		21	57	6	0,12	4			65,61	064		
6,0	10,0	5,8	25		26	62	6	0,12	4					65,61	066
8,0	12,0	7,7	25		27	63	8	0,12	4	72,80	082				
8,0	19,0	7,7	25		27	63	8	0,12	4			76,72	084		
8,0	12,0	7,7	30		32	68	8	0,12	4					75,68	086
10,0	15,0	9,5	30		32	72	10	0,20	4	92,81	102				
10,0	22,0	9,5	30		32	72	10	0,20	4			98,83	104		
10,0	15,0	9,5	35		40	80	10	0,20	4					98,83	106
12,0	18,0	11,5	35		38	83	12	0,20	4	123,80	122				
12,0	26,0	11,5	35		38	83	12	0,20	4			130,80	124		
12,0	18,0	11,5	45		48	93	12	0,20	4					133,10	126
14,0	21,0	13,5	35		38	83	14	0,20	4	170,10	142				
14,0	26,0	13,5	35		38	83	14	0,20	4			179,50	144		
14,0	21,0	13,5	50		54	99	14	0,20	4					192,20	146
16,0	24,0	15,5	40		44	92	16	0,20	4	203,70	161				
16,0	24,0	15,5	40		44	92	16	0,20	5	211,90	162 1)				
16,0	32,0	15,5	40		44	92	16	0,20	4			214,00	163		
16,0	32,0	15,5	40		44	92	16	0,20	5			226,80	164 1)		
16,0	24,0	15,5	55		60	108	16	0,20	4					226,80	165
16,0	24,0	15,5	55		60	108	16	0,20	5					233,70	166 1)
18,0	27,0	17,5	40		44	92	18	0,20	4	262,70	181				
18,0	27,0	17,5	40		44	92	18	0,20	5	277,80	182 1)				
18,0	32,0	17,5	40		44	92	18	0,20	4			280,10	183		
18,0	32,0	17,5	40		44	92	18	0,20	5			292,70	184 1)		
18,0	27,0	17,5	60		66	114	18	0,20	4					302,10	185
18,0	27,0	17,5	60		66	114	18	0,20	5					317,10	186 1)
20,0	30,0	19,5	50		54	104	20	0,30	4	306,60	201				
20,0	30,0	19,5	50		54	104	20	0,30	5	321,70	202 1)				
20,0	38,0	19,5	50		54	104	20	0,30	4			324,00	203		
20,0	38,0	19,5	50		54	104	20	0,30	5			341,40	204 1)		
20,0	30,0	19,5	70		76	126	20	0,30	4					343,70	205
20,0	30,0	19,5	70		76	126	20	0,30	5					361,00	206 1)
P										○		○		○	
M										●		●		●	
K										○		○		○	
N										○		○		○	
S										●		●		●	
H										○		○		○	
O										○		○		○	

1) Fräser nicht zum Vollnutfräsen geeignet, nur trochoid Nutfräsen und Besäumen!

→ v_c/f_z Seite 326–331

14

MonsterMill – Schaftfräser

▲ mit axialer Kühlmittelbohrung

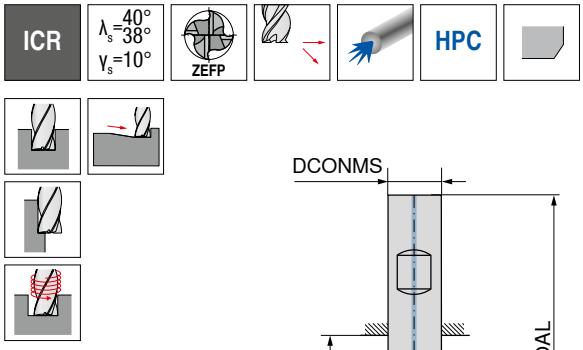

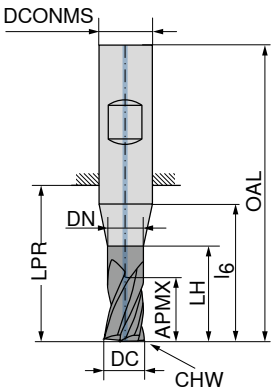







DIN 6527

HB 

52 786 ...

DC e8 mm	APMX mm	DN mm	LH mm	l6 mm	LPR mm	OAL mm	DCONMS h6 mm	CHW mm	ZEFP	EUR V1	
3	8	2,9	14	18	21	57	6	0,07	3	68,63	**034**
4	11	3,8	18	20	21	57	6	0,07	3	69,66	**044**
5	13	4,8	19	20	21	57	6	0,12	3	70,71	**054**
6	13	5,8	20		21	57	6	0,12	4	71,63	**064**
8	19	7,7	25		27	63	8	0,12	4	84,02	**084**
10	22	9,5	30		32	72	10	0,20	4	107,00	**104**
12	26	11,5	35		38	83	12	0,20	4	142,30	**124**
14	26	13,5	35		38	83	14	0,20	4	208,20	**144**
16	32	15,5	40		44	92	16	0,20	4	245,30	**163**
16	32	15,5	40		44	92	16	0,20	5	258,10	**164** 1)
18	32	17,5	40		44	92	18	0,20	4	324,00	**183**
18	32	17,5	40		44	92	18	0,20	5	341,40	**184** 1)
20	38	19,5	50		54	104	20	0,30	4	384,20	**203**
20	38	19,5	50		54	104	20	0,30	5	401,50	**204** 1)

P	○
M	●
K	○
N	○
S	●
H	○
O	○

1) Fräser nicht zum Vollnutfräsen geeignet, nur trochoid Nutfräsen und Besäumen!

→ v_c/f_z Seite 326–329

MonsterMill – Schaftfräser mit Eckenradius

▲ PRFRAD3 = 1 mm

TCR | λ_s=40° γ_s=10° | ZEFP | HPC



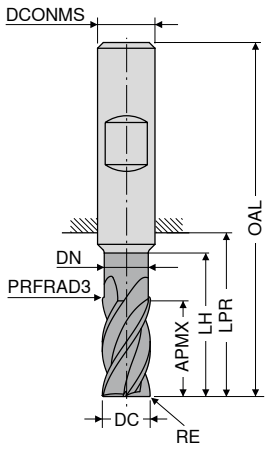

DPX52S DRAGONSKIN



DPX52S DRAGONSKIN



DPX52S DRAGONSKIN



Werksnorm HB

Werksnorm HB

Werksnorm HB

Werksnorm HB

DC e8 mm	RE mm	APMX mm	DN mm	LH mm	LPR mm	OAL mm	DCONMS h5 mm	ZEFP	52 503 ... EUR V1		52 504 ... EUR V1		52 505 ... EUR V1		52 506 ... EUR V1	
4	0,1	11		14	21	57	6	4	53,76	04000	60,97	04000				
4	0,1	11	3,8	17	21	57	6	5					58,54	04000[1)]	65,76	04000[1)]
5	0,1	13		16	21	57	6	4	53,76	05000	60,97	05000				
5	0,1	13	4,8	19	21	57	6	5					61,22	05000[1)]	68,44	05000[1)]
6	0,1	13			21	57	6	4	53,76	06000	60,97	06000				
6	0,1	13	5,8	19	21	57	6	5					61,22	06000[1)]	68,44	06000[1)]
8	0,2	21			27	63	8	4	74,57	08000	84,76	08000				
8	0,2	21	7,7	25	27	63	8	5					74,57	08000[1)]	84,76	08000[1)]
10	0,2	22			32	72	10	4	90,62	10000	103,20	10000				
10	0,2	22	9,7	30	32	72	10	5					107,20	10000[1)]	119,80	10000[1)]
12	0,2	26			38	83	12	4	97,04	12000	111,30	12000				
12	0,2	26	11,6	36	38	83	12	5					135,10	12000[1)]	149,20	12000[1)]
16	0,3	36			44	92	16	4	168,50	16000	185,90	16000				
16	0,3	36	15,5	42	44	92	16	5					186,30	16000[1)]	203,80	16000[1)]
20	0,3	41			54	104	20	4	245,50	20000	266,90	20000				
20	0,3	41	19,5	52	54	104	20	5					299,80	20000[1)]	321,20	20000[1)]

P	○	○	○	○
M	○	○	○	○
K				
N				
S	●	●	●	●
H				
O				

1) Fräser nicht zum Vollnutfräsen geeignet, nur trochoid Nutfräsen und Besäumen!

→ v_c/f_z Seite 332+333

14

MonsterMill – Schaftfräser mit Eckenradius

▲ PRFRAD3 = 1 mm



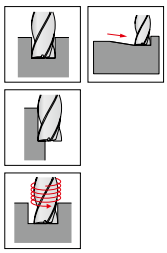

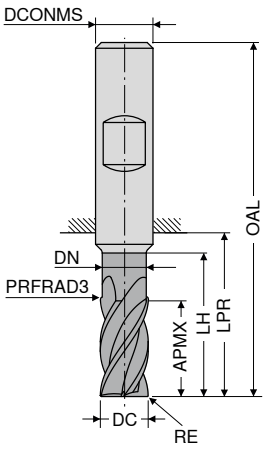

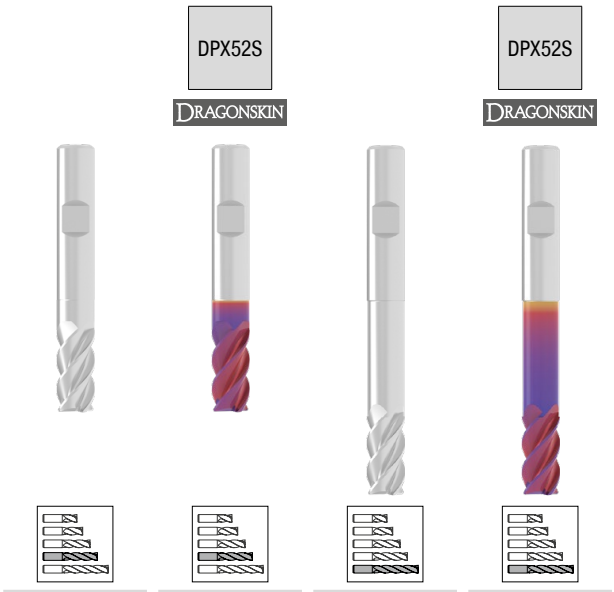

									52 507 ...		52 508 ...		52 507 ...		52 508 ...	
									Werksnorm		Werksnorm		Werksnorm		Werksnorm	
									HB		HB		HB		HB	
DC e8	RE	APMX	DN	LH	LPR	OAL	DCONMS h5	ZEFP	EUR		EUR		EUR		EUR	
mm	mm	mm	mm	mm	mm	mm	mm		V1		V1		V1		V1	
4	0,4	8,5	3,8	20	26	62	6	4					56,42	04104	63,63	04104
4	0,5	8,5	3,8	20	26	62	6	4					56,42	04105	63,63	04105
4	0,8	8,5	3,8	20	26	62	6	4					56,42	04108	63,63	04108
4	0,2	11,0		14	21	57	6	4	53,76	04002	60,97	04002				
4	0,4	11,0		14	21	57	6	4	53,76	04004	60,97	04004				
4	0,5	11,0		14	21	57	6	4	53,76	04005	60,97	04005				
5	0,5	10,5	4,8	25	34	70	6	4					63,37	05105	70,59	05105
5	0,8	10,5	4,8	25	34	70	6	4					63,37	05108	70,59	05108
5	0,5	13,0		16	21	57	6	4	56,42	05005	63,63	05005				
5	1,0	13,0		16	21	57	6	4	56,42	05010	63,63	05010				
6	0,4	13,0			21	57	6	4	56,42	06004	63,63	06004				
6	0,5	13,0			21	57	6	4	56,42	06005	63,63	06005				
6	0,6	13,0			21	57	6	4	56,42	06006	63,63	06006				
6	0,6	13,0	5,8	30	34	70	6	4					67,13	06106	74,34	06106
6	0,8	13,0			21	57	6	4	56,42	06008	63,63	06008				
6	0,8	13,0	5,8	30	34	70	6	4					67,13	06108	74,34	06108
6	1,0	13,0	5,8	30	34	70	6	4					67,13	06110	74,34	06110
6	1,0	13,0			21	57	6	4	59,35	06010	66,57	06010				
6	1,5	13,0			21	57	6	4	59,35	06015	66,57	06015				
8	0,8	17,0	7,7	40	44	80	8	4					93,59	08108	103,70	08108
8	1,0	17,0	7,7	40	44	80	8	4					93,59	08110	103,70	08110
8	1,5	17,0	7,7	40	44	80	8	4					93,59	08115	103,70	08115
8	2,0	17,0	7,7	40	44	80	8	4					93,59	08120	103,70	08120
8	0,5	21,0			27	63	8	4	74,57	08005	84,76	08005				
8	0,8	21,0			27	63	8	4	74,57	08008	84,76	08008				
8	1,0	21,0			27	63	8	4	77,81	08010	87,96	08010				
8	1,2	21,0			27	63	8	4	77,81	08012	87,96	08012				
8	1,5	21,0			27	63	8	4	77,81	08015	87,96	08015				
8	2,0	21,0			27	63	8	4	77,81	08020	87,96	08020				
10	0,5	21,0	9,7	50	54	94	10	4					115,20	10105	127,80	10105
10	1,0	21,0	9,7	50	54	94	10	4					115,20	10110	127,80	10110
10	1,5	21,0	9,7	50	54	94	10	4					115,20	10115	127,80	10115
10	2,0	21,0	9,7	50	54	94	10	4					115,20	10120	127,80	10120
10	0,5	22,0			32	72	10	4	90,62	10005	103,20	10005				
10	1,0	22,0			32	72	10	4	93,59	10010	106,20	10010				
10	1,2	22,0			32	72	10	4	93,59	10012	106,20	10012				
10	1,5	22,0			32	72	10	4	93,59	10015	106,20	10015				
10	1,6	22,0			32	72	10	4	93,59	10016	106,20	10016				
10	2,0	22,0			32	72	10	4	93,59	10020	106,20	10020				
12	0,5	25,0	11,6	60	65	110	12	4					144,70	12105	158,80	12105
12	1,0	25,0	11,6	60	65	110	12	4					144,70	12110	158,80	12110
12	1,5	25,0	11,6	60	65	110	12	4					144,70	12115	158,80	12115

P	○	○	○	○
M	○	○	○	○
K				
N				
S	●	●	●	●
H				
O				

→ v_c/f_z Seite 332+333

Fortsetzung nächste Seite

MonsterMill – Schaftfräser mit Eckenradius

▲ PRFRAD3 = 1 mm

TCR | λ_s=40° γ_s=10° | ZEFP | HPC



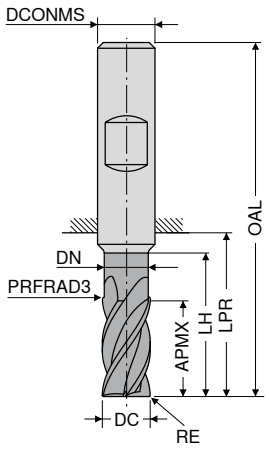

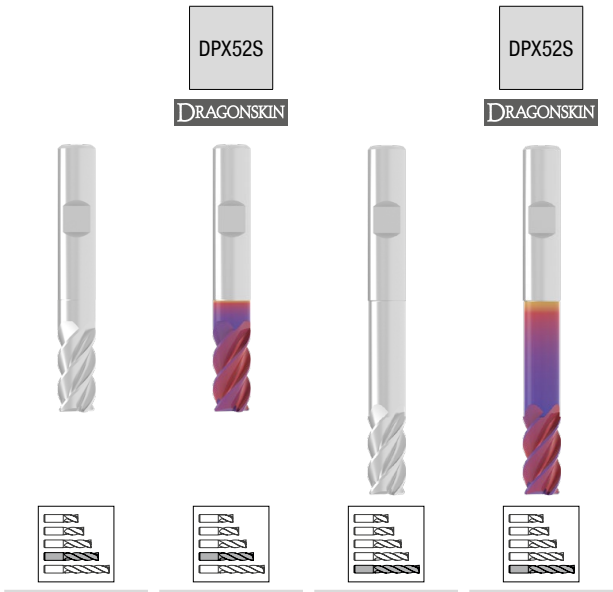

Werksnorm | Werksnorm | Werksnorm | Werksnorm

HB | HB | HB | HB

DC $_{e8}$ mm	RE mm	APMX mm	DN mm	LH mm	LPR mm	OAL mm	DCONMS $_{h5}$ mm	ZEFP	52 507 ... EUR V1		52 508 ... EUR V1		52 507 ... EUR V1		52 508 ... EUR V1	
12	2,0	25,0	11,6	60	65	110	12	4					144,70	12120	158,80	12120
12	3,0	25,0	11,6	60	65	110	12	4					148,10	12130	162,20	12130
12	4,0	25,0	11,6	60	65	110	12	4					148,10	12140	162,20	12140
12	0,5	26,0			38	83	12	4	97,04	12005	111,30	12005				
12	1,0	26,0			38	83	12	4	100,30	12010	114,50	12010				
12	1,2	26,0			38	83	12	4	100,30	12012	114,50	12012				
12	1,5	26,0			38	83	12	4	100,30	12015	114,50	12015				
12	1,6	26,0			38	83	12	4	100,30	12016	114,50	12016				
12	2,0	26,0			38	83	12	4	100,30	12020	114,50	12020				
12	2,5	26,0			38	83	12	4	100,30	12025	114,50	12025				
12	3,0	26,0			38	83	12	4	100,30	12030	114,50	12030				
14	1,0	29,0	13,6	70	75	120	14	4					200,50	14110	217,90	14110
14	2,0	29,0	13,6	70	75	120	14	4					200,50	14120	217,90	14120
14	3,0	29,0	13,6	70	75	120	14	4					204,00	14130	221,30	14130
14	4,0	29,0	13,6	70	75	120	14	4					204,00	14140	221,30	14140
16	1,0	33,0	15,5	80	84	132	16	4					240,70	16110	258,10	16110
16	2,0	33,0	15,5	80	84	132	16	4					240,70	16120	258,10	16120
16	3,0	33,0	15,5	80	84	132	16	4					243,80	16130	261,20	16130
16	4,0	33,0	15,5	80	84	132	16	4					243,80	16140	261,20	16140
16	1,0	36,0			44	92	16	4	175,90	16010	193,30	16010				
16	1,6	36,0			44	92	16	4	175,90	16016	193,30	16016				
16	2,0	36,0			44	92	16	4	175,90	16020	193,30	16020				
16	2,5	36,0			44	92	16	4	175,90	16025	193,30	16025				
16	3,0	36,0			44	92	16	4	175,90	16030	193,30	16030				
16	3,2	36,0			44	92	16	4	180,20	16032	197,50	16032				
16	4,0	36,0			44	92	16	4	180,20	16040	197,50	16040				
18	1,0	38,0	17,5	90	94	142	18	4					313,60	18110	335,10	18110
18	2,0	38,0	17,5	90	94	142	18	4					313,60	18120	335,10	18120
18	3,0	38,0	17,5	90	94	142	18	4					317,10	18130	338,50	18130
18	4,0	38,0	17,5	90	94	142	18	4					317,10	18140	338,50	18140
20	2,0	41,0			54	104	20	4	245,50	20020	266,90	20020				
20	3,0	41,0			54	104	20	4	245,50	20030	266,90	20030				
20	4,0	41,0			54	104	20	4	250,00	20040	271,30	20040				
20	5,0	41,0			54	104	20	4	250,00	20050	271,30	20050				
20	6,3	41,0			54	104	20	4	253,50	20063	274,90	20063				
20	1,0	42,0	19,5	100	104	154	20	4					342,80	20110	364,10	20110
20	2,0	42,0	19,5	100	104	154	20	4					342,80	20120	364,10	20120
20	3,0	42,0	19,5	100	104	154	20	4					346,00	20130	367,40	20130
20	4,0	42,0	19,5	100	104	154	20	4					346,00	20140	367,40	20140

P	○	○	○	○
M	○	○	○	○
K				
N				
S	●	●	●	●
H				
O				

→ v_c/f_z Seite 332+333

14

MonsterMill – Radiusfräser

TCR | λ_s=40° γ_s=10° | ZEFP

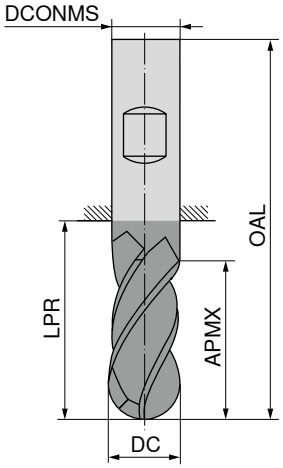

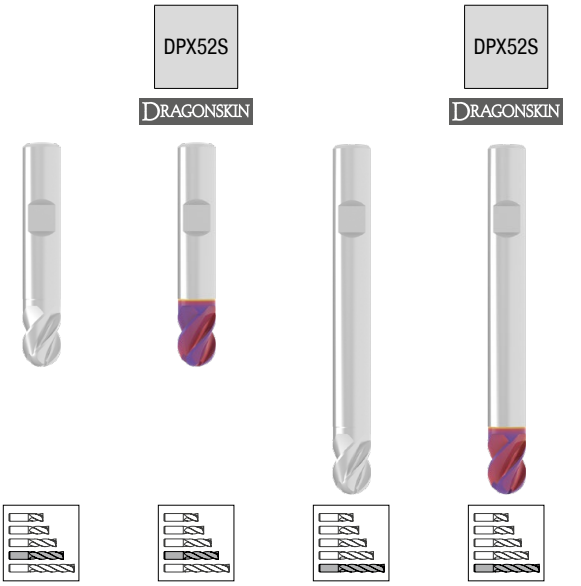

DC e8 mm	APMX mm	LPR mm	OAL mm	DCONMS h5 mm	ZEFP	Werksnorm HB	52 513 ... EUR V1		Werksnorm HB	52 514 ... EUR V1		Werksnorm HB	52 513 ... EUR V1		Werksnorm HB	52 514 ... EUR V1	
2	4	18	54	6	4		45,74	**02000**		56,42	**02000**						
2	4	44	80	6	4								66,57	**02100**		79,70	**02100**
3	5	18	54	6	4		45,74	**03000**		56,42	**03000**						
3	5	44	80	6	4								66,57	**03100**		79,70	**03100**
4	8	18	54	6	4		45,74	**04000**		56,42	**04000**						
4	8	44	80	6	4								66,57	**04100**		79,70	**04100**
5	9	18	54	6	4		49,48	**05000**		62,84	**05000**						
5	9	44	80	6	4								70,59	**05100**		83,39	**05100**
6	10	18	54	6	4		49,48	**06000**		62,84	**06000**						
6	10	44	80	6	4								70,59	**06100**		83,39	**06100**
8	12	22	58	8	4		55,07	**08000**		71,40	**08000**						
8	12	64	100	8	4								71,89	**08100**		89,30	**08100**
10	14	26	66	10	4		73,78	**10000**		94,37	**10000**						
10	14	60	100	10	4								93,29	**10100**		114,50	**10100**
12	16	28	73	12	4		94,66	**12000**		123,50	**12000**						
12	16	55	100	12	4								120,00	**12100**		143,30	**12100**
16	20	34	82	16	4		146,60	**16000**		185,30	**16000**						
16	20	52	100	16	4								165,50	**16100**		205,10	**16100**
P							○			○			○			○	
M							○			○			○			○	
K																	
N																	
S							●			●			●			●	
H																	
O																	

→ v_c/f_z Seite 334+335

MonsterMill – Stirntorusfräser

▲ r_{3D} = zu programmierender Eckenradius
▲ APMX entspricht nicht der maximalen Schnitttiefe

TCR | λ_s=15° γ_s=10° | ZEFP | HFC | HPC

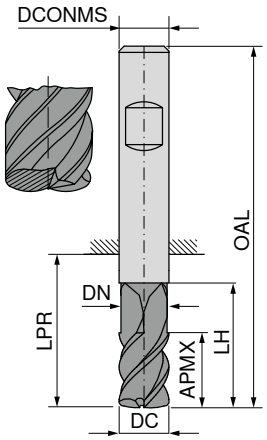

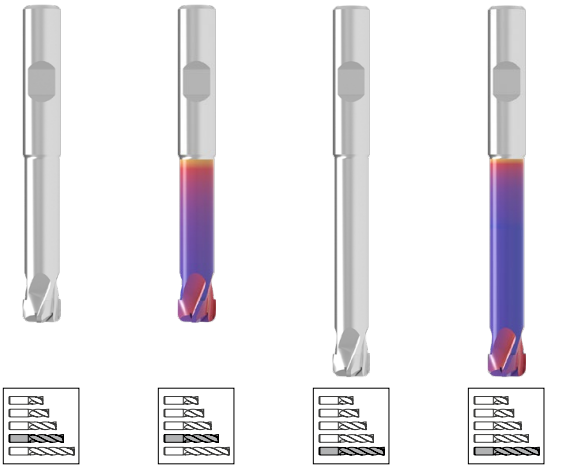

DIN 6527 | DIN 6527 | DIN 6527 | DIN 6527

HB | HB | HB | HB

DC e8 mm	r_{3D} mm	APMX mm	DN mm	LH mm	LPR mm	OAL mm	DCONMS h5 mm	ZEFP	52 511 ... EUR V1		52 512 ... EUR V1		52 511 ... EUR V1		52 512 ... EUR V1	
2	0,3	1,5	1,7	13	18	54	6	2	54,55	**02000**	61,76	**02000**				
2	0,3	1,5	1,7	18	39	75	6	2					58,31	**02100**	65,52	**02100**
3	0,3	1,5	2,7	15	18	54	6	2	54,55	**03000**	61,76	**03000**				
3	0,3	1,5	2,7	20	39	75	6	2					58,31	**03100**	65,52	**03100**
4	0,5	2,5	3,6	16	22	58	6	2	54,55	**04000**	61,76	**04000**				
4	0,5	2,5	3,6	24	49	85	6	2					61,22	**04100**	68,44	**04100**
5	0,5	3,5	4,6	18	29	65	6	4	59,08	**05000**	66,31	**05000**				
5	0,5	3,5	4,6	28	64	100	6	4					69,51	**05100**	76,72	**05100**
6	1,0	3,5	5,2	20	29	65	6	4	59,08	**06000**	66,31	**06000**				
6	1,0	3,5	5,2	28	64	100	6	4					69,51	**06100**	76,72	**06100**
8	1,5	4,8	7,0	24	34	70	8	5	69,25	**08000**	79,41	**08000**				
8	1,5	4,8	7,0	40	64	100	8	5					90,37	**08100**	100,50	**08100**
10	2,0	5,8	9,0	26	45	85	10	5	93,85	**10000**	106,50	**10000**				
10	2,0	5,8	9,0	48	60	100	10	5					127,80	**10100**	140,40	**10100**
12	2,0	6,8	11,0	30	48	93	12	5	127,80	**12000**	142,00	**12000**				
12	2,0	6,8	11,0	56	75	120	12	5					165,50	**12100**	179,70	**12100**
16	2,5	8,8	14,5	35	52	100	16	5	152,90	**16000**	170,30	**16000**				
16	2,5	8,8	14,5	65	102	150	16	5					201,40	**16100**	218,70	**16100**

P	○	○	○	○
M	○	○	○	○
K				
N				
S	●	●	●	●
H				
O				

→ v_c/f_z Seite 334

MonsterMill – Schaftfräser mit Eckenradius

▲ PRFRAD3 = 1 mm

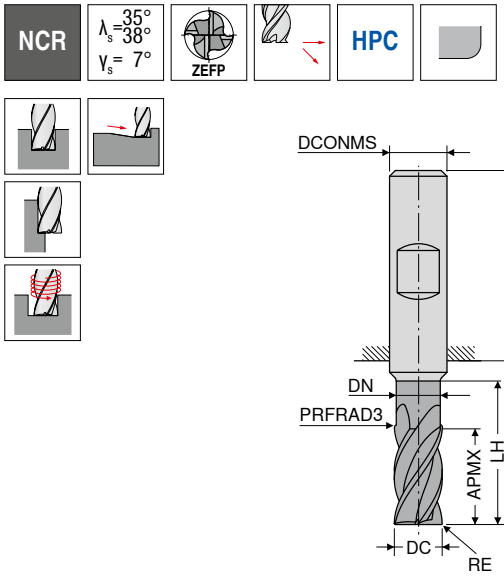

NEW

DPA52S

DRAGONSKIN





Werksnorm

HB

53 030 ...

DC f8 mm	RE mm	APMX mm	DN mm	LH mm	LPR mm	OAL mm	DCONMS h5 mm	ZEFP	EUR V1	
4	0,1	11	3,8	17	21	57	6	4	43,82	**04201**
4	0,2	11	3,8	17	21	57	6	4	44,79	**04202**
4	0,4	11	3,8	17	21	57	6	4	45,53	**04204**
4	0,5	11	3,8	17	21	57	6	4	45,53	**04205**
5	0,1	13	4,8	19	21	57	6	4	46,48	**05201**
5	0,5	13	4,8	19	21	57	6	4	46,08	**05205**
5	1,0	13	4,8	19	21	57	6	4	46,08	**05210**
6	0,1	13	5,8	19	21	57	6	4	45,15	**06201**
6	0,4	13	5,8	19	21	57	6	4	47,04	**06204**
6	0,5	13	5,8	19	21	57	6	4	44,79	**06205**
6	0,6	13	5,8	19	21	57	6	4	44,98	**06206**
6	0,8	13	5,8	19	21	57	6	4	45,32	**06208**
6	1,0	13	5,8	19	21	57	6	4	44,79	**06210**
6	1,5	13	5,8	19	21	57	6	4	44,98	**06215**
8	0,2	19	7,7	25	27	63	8	4	58,11	**08202**
8	0,5	21	7,7	25	27	63	8	4	57,56	**08205**
8	0,8	21	7,7	25	27	63	8	4	58,11	**08208**
8	1,0	21	7,7	25	27	63	8	4	57,34	**08210**
8	1,2	21	7,7	25	27	63	8	4	57,56	**08212**
8	1,5	21	7,7	25	27	63	8	4	57,75	**08215**
8	2,0	21	7,7	25	27	63	8	4	57,34	**08220**
10	0,2	22	9,7	30	32	72	10	4	75,22	**10202**
10	0,5	22	9,7	30	32	72	10	4	74,64	**10205**
10	1,0	22	9,7	30	32	72	10	4	74,48	**10210**
10	1,2	22	9,7	30	32	72	10	4	74,87	**10212**
10	1,5	22	9,7	30	32	72	10	4	74,48	**10215**
10	1,6	22	9,7	30	32	72	10	4	74,48	**10216**
10	2,0	22	9,7	30	32	72	10	4	74,64	**10220**
12	0,2	26	11,6	36	38	83	12	4	116,20	**12202**
12	0,5	26	11,6	36	38	83	12	4	116,00	**12205**
12	1,0	26	11,6	36	38	83	12	4	115,80	**12210**
12	1,2	26	11,6	36	38	83	12	4	116,30	**12212**
12	1,5	26	11,6	36	38	83	12	4	115,80	**12215**
12	1,6	26	11,6	36	38	83	12	4	115,80	**12216**
12	2,0	26	11,6	36	38	83	12	4	115,80	**12220**
12	2,5	26	11,6	36	38	83	12	4	116,20	**12225**
12	3,0	26	11,6	36	38	83	12	4	116,30	**12230**

P	
M	○
K	
N	
S	●
H	
O	

→ v_c/f_z Seite 336+337

MonsterMill – Schaftfräser mit Eckenradius

▲ PRFRAD3 = 1 mm

NCR | λ_s=35° 38° γ_s= 7° | ZEFP | HPC

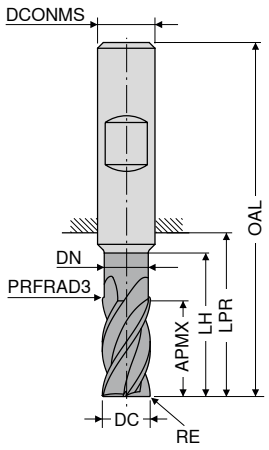

NEW

DPA52S

DRAGONSKIN



Werksnorm

HB

53 030 ...

DC f8 mm	RE mm	APMX mm	DN mm	LH mm	LPR mm	OAL mm	DCONMS h5 mm	ZEFP	EUR V1	
16	0,3	36	15,5	42	44	92	16	4	180,80	**16203**
16	1,0	36	15,5	42	44	92	16	4	180,50	**16210**
16	1,6	36	15,5	42	44	92	16	4	182,20	**16216**
16	2,0	36	15,5	42	44	92	16	4	180,30	**16220**
16	2,5	36	15,5	42	44	92	16	4	180,80	**16225**
16	3,0	36	15,5	42	44	92	16	4	181,40	**16230**
16	3,2	36	15,5	42	44	92	16	4	181,40	**16232**
16	4,0	36	15,5	42	44	92	16	4	180,30	**16240**
20	0,3	41	19,5	52	54	104	20	4	284,70	**20203**
20	1,0	41	19,5	52	54	104	20	4	284,00	**20210**
20	2,0	41	19,5	52	54	104	20	4	284,00	**20220**
20	3,0	41	19,5	52	54	104	20	4	285,40	**20230**
20	4,0	41	19,5	52	54	104	20	4	286,70	**20240**
20	5,0	41	19,5	52	54	104	20	4	287,10	**20250**
20	6,3	41	19,5	52	54	104	20	4	287,60	**20263**

P	
M	○
K	
N	
S	●
H	
O	

→ v_c/f_z Seite 336+337

MonsterMill – Schaftfräser mit Eckenradius

▲ PRFRAD3 = 1 mm

NCR | λ_s=35° 38° γ_s= 7° | ZEFP | HPC



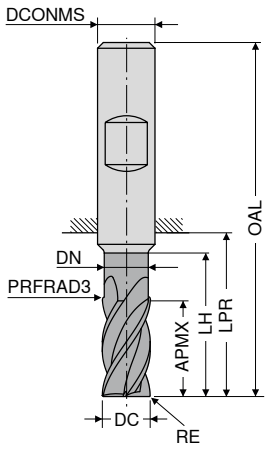

NEW

DPA52S

DRAGONSKIN





Werksnorm

HB

53 030 ...

DC f8 mm	RE mm	APMX mm	DN mm	LH mm	LPR mm	OAL mm	DCONMS h5 mm	ZEFP	EUR V1	
4	0,1	8,5	3,8	20	26	62	6	4	43,07	**04401**
4	0,2	8,5	3,8	20	26	62	6	4	44,05	**04402**
4	0,4	8,5	3,8	20	26	62	6	4	44,79	**04404**
4	0,5	8,5	3,8	20	26	62	6	4	44,79	**04405**
5	0,1	10,5	4,8	25	34	70	6	4	46,82	**05401**
5	0,5	10,5	4,8	25	34	70	6	4	46,48	**05405**
5	1,0	10,5	4,8	25	34	70	6	4	46,48	**05410**
6	0,1	13,0	5,8	30	34	70	6	4	46,08	**06401**
6	0,4	13,0	5,8	30	34	70	6	4	47,96	**06404**
6	0,5	13,0	5,8	30	34	70	6	4	45,73	**06405**
6	0,6	13,0	5,8	30	34	70	6	4	45,92	**06406**
6	0,8	13,0	5,8	30	34	70	6	4	46,27	**06408**
6	1,0	13,0	5,8	30	34	70	6	4	45,53	**06410**
6	1,5	13,0	5,8	30	34	70	6	4	45,92	**06415**
8	0,2	17,0	7,7	40	44	80	8	4	60,35	**08402**
8	0,5	17,0	7,7	40	44	80	8	4	59,61	**08405**
8	0,8	17,0	7,7	40	44	80	8	4	60,21	**08408**
8	1,0	17,0	7,7	40	44	80	8	4	59,47	**08410**
8	1,2	17,0	7,7	40	44	80	8	4	59,61	**08412**
8	1,5	17,0	7,7	40	44	80	8	4	59,80	**08415**
8	2,0	17,0	7,7	40	44	80	8	4	59,47	**08420**
10	0,2	21,0	9,7	50	54	94	10	4	78,23	**10402**
10	0,5	21,0	9,7	50	54	94	10	4	79,89	**10405**
10	1,0	21,0	9,7	50	54	94	10	4	79,54	**10410**
10	1,2	21,0	9,7	50	54	94	10	4	79,89	**10412**
10	1,5	21,0	9,7	50	54	94	10	4	79,35	**10415**
10	1,6	21,0	9,7	50	54	94	10	4	79,35	**10416**
10	2,0	21,0	9,7	50	54	94	10	4	79,35	**10420**
12	0,2	25,0	11,6	60	65	110	12	4	128,40	**12402**
12	0,5	25,0	11,6	60	65	110	12	4	127,90	**12405**
12	1,0	25,0	11,6	60	65	110	12	4	127,50	**12410**
12	1,2	25,0	11,6	60	65	110	12	4	127,90	**12412**
12	1,5	25,0	11,6	60	65	110	12	4	127,30	**12415**
12	1,6	25,0	11,6	60	65	110	12	4	127,50	**12416**
12	2,0	25,0	11,6	60	65	110	12	4	127,10	**12420**
12	2,5	25,0	11,6	60	65	110	12	4	127,50	**12425**
12	3,0	25,0	11,6	60	65	110	12	4	127,70	**12430**

P	
M	○
K	
N	
S	●
H	
O	

→ v_c/f_z Seite 336+337

MonsterMill – Schaftfräser mit Eckenradius

▲ PRFRAD3 = 1 mm

NCR | λ_s=35° 38° γ_s= 7° | ZEFP | HPC



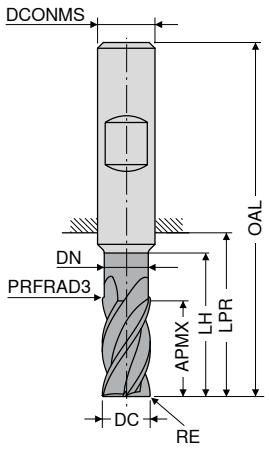

NEW

DPA52S

DRAGONSKIN





Werksnorm

HB

53 030 ...

DC f8 mm	RE mm	APMX mm	DN mm	LH mm	LPR mm	OAL mm	DCONMS h5 mm	ZEFP	EUR V1	
16	0,3	33,0	15,5	80	84	132	16	4	212,00	**16403**
16	1,0	33,0	15,5	80	84	132	16	4	211,00	**16410**
16	1,6	33,0	15,5	80	84	132	16	4	212,40	**16416**
16	2,0	33,0	15,5	80	84	132	16	4	210,20	**16420**
16	2,5	33,0	15,5	80	84	132	16	4	210,70	**16425**
16	3,0	33,0	15,5	80	84	132	16	4	211,10	**16430**
16	3,2	33,0	15,5	80	84	132	16	4	211,30	**16432**
16	4,0	33,0	15,5	80	84	132	16	4	209,60	**16440**
20	0,3	42,0	19,5	100	104	154	20	4	350,10	**20403**
20	1,0	42,0	19,5	100	104	154	20	4	348,00	**20410**
20	2,0	42,0	19,5	100	104	154	20	4	347,00	**20420**
20	3,0	42,0	19,5	100	104	154	20	4	348,60	**20430**
20	4,0	42,0	19,5	100	104	154	20	4	349,70	**20440**
20	5,0	42,0	19,5	100	104	154	20	4	350,30	**20450**
20	6,3	42,0	19,5	100	104	154	20	4	350,80	**20463**

P	
M	○
K	
N	
S	●
H	
O	

→ v_c/f_z Seite 336+337

MonsterMill – Schaftfräser mit Eckenradius

▲ PRFRAD3 = 1 mm

NCR | λ_s=35° 38° γ_s= 7° | ZEFP | HPC



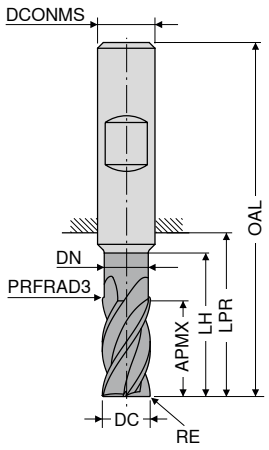

NEW

DPA52S

DRAGONSKIN





Werksnorm

HB

53 031 ...

DC f8 mm	RE mm	APMX mm	DN mm	LH mm	LPR mm	OAL mm	DCONMS h5 mm	ZEFP	EUR V1	
6	0,1	13	5,8	19	21	57	6	5	48,18	06201
6	0,4	13	5,8	19	21	57	6	5	50,42	06204
6	0,5	13	5,8	19	21	57	6	5	47,96	06205
6	0,6	13	5,8	19	21	57	6	5	48,32	06206
6	0,8	13	5,8	19	21	57	6	5	48,71	06208
6	1,0	13	5,8	19	21	57	6	5	47,96	06210
6	1,5	13	5,8	19	21	57	6	5	48,32	06215
8	0,2	19	7,7	25	27	63	8	5	61,50	08202
8	0,5	21	7,7	25	27	63	8	5	61,14	08205
8	0,8	21	7,7	25	27	63	8	5	61,90	08208
8	1,0	21	7,7	25	27	63	8	5	61,14	08210
8	1,2	21	7,7	25	27	63	8	5	61,31	08212
8	1,5	21	7,7	25	27	63	8	5	61,50	08215
8	2,0	21	7,7	25	27	63	8	5	61,14	08220
10	0,2	22	9,7	30	32	72	10	5	80,51	10202
10	0,5	22	9,7	30	32	72	10	5	79,89	10205
10	1,0	22	9,7	30	32	72	10	5	79,89	10210
10	1,2	22	9,7	30	32	72	10	5	80,27	10212
10	1,5	22	9,7	30	32	72	10	5	79,89	10215
10	1,6	22	9,7	30	32	72	10	5	80,12	10216
10	2,0	22	9,7	30	27	72	10	5	80,27	10220
12	0,2	26	11,6	36	38	83	12	5	123,20	12202
12	0,5	26	11,6	36	38	83	12	5	123,40	12205
12	1,0	26	11,6	36	38	83	12	5	123,40	12210
12	1,2	26	11,6	36	38	83	12	5	123,90	12212
12	1,5	26	11,6	36	38	83	12	5	123,60	12215
12	1,6	26	11,6	36	38	83	12	5	123,70	12216
12	2,0	26	11,6	36	38	83	12	5	123,60	12220
12	2,5	26	11,6	36	38	83	12	5	123,90	12225
12	3,0	26	11,6	36	38	83	12	5	124,30	12230
16	0,3	36	15,5	42	44	92	16	5	190,60	16203
16	1,0	36	15,5	42	44	92	16	5	191,10	16210
16	1,6	36	15,5	42	44	92	16	5	193,10	16216
16	2,0	36	15,5	42	44	92	16	5	191,10	16220
16	2,5	36	15,5	42	44	92	16	5	191,90	16225
16	3,0	36	15,5	42	44	92	16	5	192,50	16230
16	3,2	36	15,5	42	44	92	16	5	192,70	16232

P	
M	○
K	
N	
S	●
H	
O	

→ v_c/f_z Seite 338

MonsterMill – Schaftfräser mit Eckenradius

▲ PRFRAD3 = 1 mm

NCR | λ_s=35° 38° γ_s= 7° | ZEFP | HPC



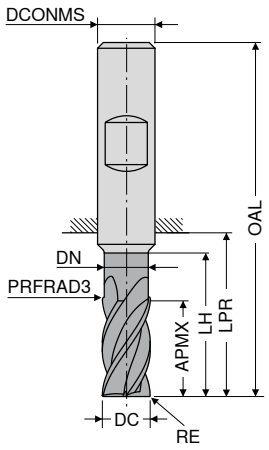

NEW

DPA52S

DRAGONSKIN





Werksnorm

HB 

53 031 ...

DC f8 mm	RE mm	APMX mm	DN mm	LH mm	LPR mm	OAL mm	DCONMS h5 mm	ZEFP	EUR V1	
16	4,0	36	15,5	42	44	92	16	5	191,40	**16240**
20	0,3	41	19,5	52	54	104	20	5	298,70	**20203**
20	2,0	41	19,5	52	54	104	20	5	299,50	**20220**
20	3,0	41	19,5	52	54	104	20	5	301,10	**20230**
20	4,0	41	19,5	52	54	104	20	5	302,60	**20240**
20	5,0	41	19,5	52	54	104	20	5	303,60	**20250**
20	6,3	41	19,5	52	54	104	20	5	304,00	**20263**

P	
M	o
K	
N	
S	●
H	
O	

→ v_c/f_z Seite 338

MonsterMill – Schlichtfräser mit Eckenradius

- Radiuskontur ± 0,005 mm
- T_x = maximale Eingriffstiefe
- DC Toleranz
  bis Ø 6 mm: 0 / -0,01 mm
  ab Ø 6 mm: 0 / -0,02 mm

HCR | λ_s=30° γ_s=–3° | ZEFP | 54–70 HRC



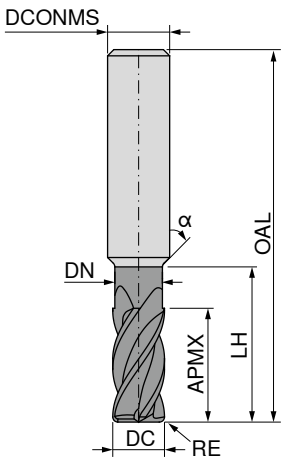



DC mm	RE mm	APMX mm	DN mm	LH mm	α°	OAL mm	DCONMS $_{h5}$ mm	T_x	ZEFP	53 603 ... EUR V1		53 604 ... EUR V1	
0,2	0,05	0,5		0,5	30	48	4	2,5 x DC	2	53,82	**30205**		
0,2	0,05	0,5	0,18	1,0	30	48	4	5 x DC	2	53,82	**40205**		
0,3	0,05	0,6	0,27	1,0	30	48	4	3,3 x DC	2	51,01	**30305**		
0,3	0,05	0,6	0,27	2,0	30	48	4	6,7 x DC	2	51,01	**40305**		
0,4	0,05	0,7	0,35	1,0	30	48	4	2,5 x DC	2	51,01	**30405**		
0,4	0,05	0,7	0,35	2,0	30	48	4	5 x DC	2	51,01	**40405**		
0,4	0,05	0,7	0,35	3,0	30	48	4	7,5 x DC	2	51,01	**50405**		
0,5	0,05	0,7	0,45	1,0	30	48	4	2 x DC	2	49,56	**30505**		
0,5	0,05	0,7	0,45	2,0	30	48	4	4 x DC	2	49,56	**40505**		
0,5	0,05	0,7	0,45	2,5	30	48	4	5 x DC	2	49,56	**50505**		
0,5	0,05	0,7	0,45	3,0	30	48	4	6 x DC	2	49,56	**60505**		
0,5	0,05	0,7	0,45	4,0	30	48	4	8 x DC	2	49,56	**70505**		
0,6	0,05	0,8	0,55	2,0	30	48	4	3,3 x DC	2	48,22	**30605**		
0,6	0,05	0,8	0,55	3,0	30	48	4	5 x DC	2	48,22	**40605**		
0,6	0,05	0,8	0,55	4,5	30	48	4	7,5 x DC	2	48,22	**50605**		
0,6	0,05	0,8	0,55	6,0	30	48	4	10 x DC	2			48,22	**30605**
0,8	0,05	1,0	0,75	2,0	30	48	4	2,5 x DC	2	48,22	**30805**		
0,8	0,05	1,0	0,75	4,0	30	48	4	5 x DC	2	48,22	**40805**		
0,8	0,05	1,0	0,75	6,0	30	48	4	7,5 x DC	2	48,22	**50805**		
0,8	0,05	1,0	0,75	8,0	30	48	4	10 x DC	2			49,73	**30805**
0,8	0,05	1,0	0,75	10,0	30	48	4	12,5 x DC	2			49,73	**40805**
1,0	0,10	1,5	0,95	2,0	30	48	4	2 x DC	4	54,58	**31001**		
1,0	0,10	1,5	0,95	4,0	30	48	4	4 x DC	4	55,73	**41001**		
1,0	0,10	1,5	0,95	6,0	30	48	4	6 x DC	4	55,73	**51001**		
1,0	0,10	1,5	0,95	8,0	30	48	4	8 x DC	4	57,14	**61001**		
1,0	0,10	1,5	0,95	10,0	30	48	4	10 x DC	4			57,14	**31001**
1,0	0,10	1,5	0,95	14,0	30	48	4	14 x DC	4			57,14	**41001**
1,5	0,10	2,0	1,45	4,0	30	48	4	2,7 x DC	4	55,44	**31501**		
1,5	0,10	2,0	1,45	6,0	30	48	4	4 x DC	4	56,70	**41501**		
1,5	0,10	2,0	1,45	10,0	30	48	4	6,7 x DC	4	56,70	**51501**		
1,5	0,10	2,0	1,45	12,0	30	48	4	8 x DC	4	57,94	**61501**		
1,5	0,10	2,0	1,45	15,0	30	60	4	10 x DC	4			58,65	**31501**
1,5	0,10	2,0	1,45	20,0	30	60	4	13,3 x DC	4			60,08	**41501**
2,0	0,20	2,5	1,90	4,0	30	48	4	2 x DC	4	55,44	**32002**		
2,0	0,20	2,5	1,90	6,0	30	48	4	3 x DC	4	56,70	**42002**		

P	○	○
M		
K		
N		
S		
H	●	●
O		

→ v_c/f_z Seite 340–345

MonsterMill – Schlichtfräser mit Eckenradius

- Radiuskontur ± 0,005 mm
- T_x = maximale Eingriffstiefe
- DC Toleranz
  bis Ø 6 mm: 0 / -0,01 mm
  ab Ø 6 mm: 0 / -0,02 mm

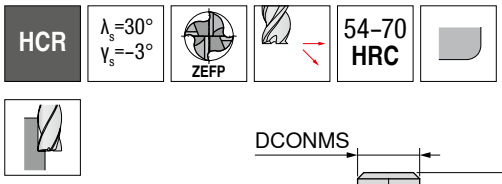

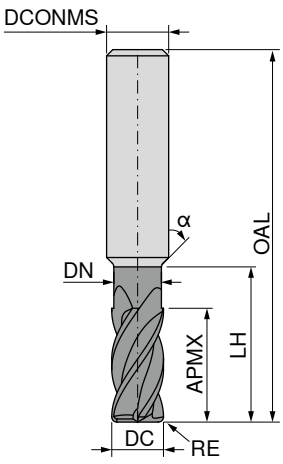



DC mm	RE mm	APMX mm	DN mm	LH mm	α°	OAL mm	DCONMS h5 mm	T_x	ZEFP	53 603 ... EUR V1		53 604 ... EUR V1	
2,0	0,20	2,5	1,90	8,0	30	48	4	4 x DC	4	56,70	**52002**		
2,0	0,20	2,5	1,90	10,0	30	48	4	5 x DC	4	56,70	**62002**		
2,0	0,20	2,5	1,90	12,0	30	48	4	6 x DC	4	57,94	**72002**		
2,0	0,20	2,5	1,90	16,0	30	60	4	8 x DC	4	58,65	**82002**		
2,0	0,20	2,5	1,90	20,0	30	60	4	10 x DC	4			60,08	**32002**
2,0	0,20	2,5	1,90	25,0	30	60	4	12,5 x DC	4			60,08	**42002**
3,0	0,20	3,5	2,90	8,0	30	60	6	2,7 x DC	4	63,34	**33002**		
3,0	0,20	3,5	2,90	12,0	30	60	6	4 x DC	4	64,72	**43002**		
3,0	0,20	3,5	2,90	16,0	30	60	6	5,3 x DC	4	64,72	**53002**		
3,0	0,20	3,5	2,90	20,0	30	70	6	6,7 x DC	4	65,90	**63002**		
3,0	0,20	3,5	2,90	24,0	30	70	6	8 x DC	4	67,43	**73002**		
4,0	0,20	4,5	3,90	8,0	30	60	6	2 x DC	4	66,02	**34002**		
4,0	0,20	4,5	3,90	12,0	30	60	6	3 x DC	4	67,52	**44002**		
4,0	0,20	4,5	3,90	16,0	30	60	6	4 x DC	4	67,52	**54002**		
4,0	0,20	4,5	3,90	20,0	30	70	6	5 x DC	4	68,71	**64002**		
4,0	0,20	4,5	3,90	24,0	30	70	6	6 x DC	4	70,20	**74002**		
4,0	0,20	4,5	3,90	28,0	30	70	6	7 x DC	4	70,20	**84002**		
4,0	0,50	4,5	3,90	8,0	30	60	6	2 x DC	4	66,02	**34005**		
4,0	0,50	4,5	3,90	12,0	30	60	6	3 x DC	4	67,52	**44005**		
4,0	0,50	4,5	3,90	16,0	30	60	6	4 x DC	4	67,52	**54005**		
4,0	0,50	4,5	3,90	20,0	30	70	6	5 x DC	4	68,71	**64005**		
4,0	0,50	4,5	3,90	24,0	30	70	6	6 x DC	4	70,20	**74005**		
4,0	0,50	4,5	3,90	28,0	30	70	6	7 x DC	4	70,20	**84005**		
4,0	1,00	4,5	3,90	8,0	30	60	6	2 x DC	4	66,02	**34010**		
4,0	1,00	4,5	3,90	12,0	30	60	6	3 x DC	4	67,52	**44010**		
4,0	1,00	4,5	3,90	16,0	30	60	6	4 x DC	4	67,52	**54010**		
4,0	1,00	4,5	3,90	20,0	30	70	6	5 x DC	4	68,71	**64010**		
4,0	1,00	4,5	3,90	24,0	30	70	6	6 x DC	4	70,20	**74010**		
4,0	1,00	4,5	3,90	28,0	30	70	6	7 x DC	4	70,20	**84010**		
6,0	0,20	6,5	5,90	12,0		60	6	2 x DC	4	69,68	**36002**		
6,0	0,20	6,5	5,90	16,0		60	6	2,7 x DC	4	71,90	**46002**		
6,0	0,20	6,5	5,90	20,0		60	6	3,3 x DC	4	71,90	**56002**		
6,0	0,50	6,5	5,90	12,0		60	6	2 x DC	4	69,68	**36005**		
6,0	0,50	6,5	5,90	16,0		60	6	2,7 x DC	4	71,90	**46005**		
6,0	0,50	6,5	5,90	20,0		60	6	3,3 x DC	4	71,90	**56005**		

P	○	○
M		
K		
N		
S		
H	●	●
O		

→ v_c/f_z Seite 340–345

14

MonsterMill – Schlichtfräser mit Eckenradius

- Radiuskontur ± 0,005 mm
- T_x = maximale Eingriffstiefe
- DC Toleranz
  bis Ø 6 mm: 0 / -0,01 mm
  ab Ø 6 mm: 0 / -0,02 mm

HCR | λ_s=30° γ_s=–3° | ZEFP | 54–70 HRC

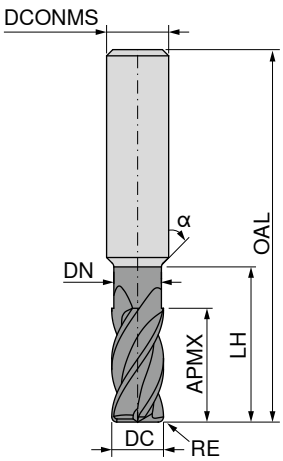



DC mm	RE mm	APMX mm	DN mm	LH mm	α°	OAL mm	DCONMS $_{h5}$ mm	T_x	ZEFP	53 603 ... EUR V1		53 604 ... EUR V1
6,0	1,00	6,5	5,90	12,0		60	6	2 x DC	4	69,68	**36010**	
6,0	1,00	6,5	5,90	16,0		60	6	2,7 x DC	4	71,90	**46010**	
6,0	1,00	6,5	5,90	20,0		60	6	3,3 x DC	4	71,90	**56010**	
8,0	0,50	8,5	7,90	16,0		60	8	2 x DC	4	88,20	**38005**	
8,0	0,50	8,5	7,90	40,0		80	8	5 x DC	4	93,66	**48005**	
8,0	1,00	8,5	7,90	16,0		60	8	2 x DC	4	88,20	**38010**	
8,0	1,00	8,5	7,90	40,0		80	8	5 x DC	4	93,66	**48010**	
10,0	0,50	10,5	9,90	20,0		70	10	2 x DC	4	110,60	**10005**	
10,0	0,50	10,5	9,90	40,0		90	10	4 x DC	4	118,00	**10105**	
10,0	1,00	10,5	9,90	20,0		70	10	2 x DC	4	110,60	**10010**	
10,0	1,00	10,5	9,90	40,0		90	10	4 x DC	4	118,00	**10110**	
12,0	1,00	12,5	11,90	24,0		70	12	2 x DC	4	143,00	**12010**	
12,0	1,00	12,5	11,90	40,0		90	12	3,3 x DC	4	153,20	**12110**	
P											○	○
M												
K												
N												
S												
H											●	●
O												

→ v_c/f_z Seite 340–345

MonsterMill – Schlichtfräser mit Eckenradius

- Radiuskontur ± 0,005 mm
- T_x = maximale Eingriffstiefe
- DC Toleranz
  bis Ø 6 mm: 0 / -0,01 mm
  ab Ø 6 mm: 0 / -0,02 mm

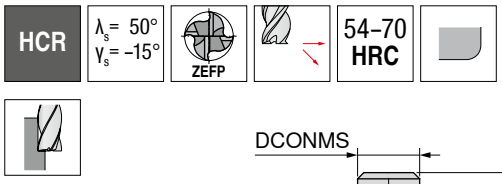

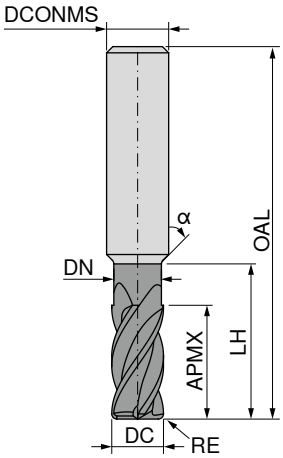






Werksnorm
HA

Werksnorm
HA

DC mm	RE mm	APMX mm	DN mm	LH mm	α°	OAL mm	DCONMS $_{h5}$ mm	T_x	ZEFP	53 605 ... EUR V1		53 606 ... EUR V1	
1	0,03	2			30	48	4	2 x DC	4	58,13	**410**		
1	0,03	3	0,95	4	30	48	4	3 x DC	4			70,18	**410**
2	0,03	6	1,90	8	30	48	4	3 x DC	4			71,13	**420**
2	0,03	4			30	48	4	2 x DC	4	59,09	**420**		
3	0,03	6			30	60	6	2 x DC	4	68,44	**030**		
3	0,03	9	2,90	12	30	60	6	3 x DC	4			81,71	**030**
4	0,05	8			30	60	6	2 x DC	4	72,11	**040**		
4	0,05	12	3,90	16	30	60	6	3 x DC	4			83,66	**040**
6	0,05	12				60	6	2 x DC	4	69,22	**060**		
6	0,05	18	5,90	24		60	6	3 x DC	4			81,71	**060**
8	0,05	16				60	8	2 x DC	4	101,00	**080**		
8	0,05	24	7,90	32		70	8	3 x DC	4			115,40	**080**
10	0,05	20				70	10	2 x DC	4	122,20	**100**		
10	0,05	30	9,90	40		80	10	3 x DC	4			139,40	**100**
12	0,05	24				70	12	2 x DC	4	138,50	**120**		
12	0,05	36	11,90	44		90	12	3 x DC	4			159,70	**120**
P											○		○
M													
K													
N													
S													
H											●		●
O													

→ v_c/f_z Seite 339

MonsterMill – Radiusfräser

- Radiuskontur: ± 0,005 mm
- T_x = maximale Eingriffstiefe
- DC Toleranz
  bis Ø 6 mm: 0 / -0,01 mm
  ab Ø 6 mm: 0 / -0,02 mm

HCR | λ_s=30° γ_s=–3° | ZEFP | 54–70 HRC

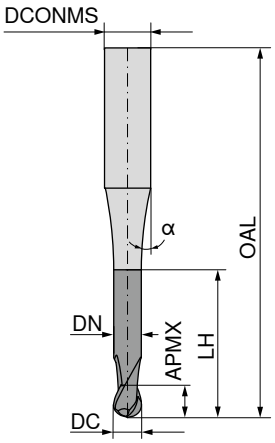



DC mm	APMX mm	DN mm	LH mm	α°	OAL mm	DCONMS $_{h5}$ mm	T_x	ZEFP	Werksnorm HA 53 600 ... EUR V1		Werksnorm HA 53 601 ... EUR V1	
0,2	0,5		0,5	15	48	4	2,5 x DC	2	53,82	**302**		
0,2	0,5	0,18	1,0	15	48	4	5 x DC	2	53,82	**402**		
0,3	0,5	0,27	1,0	15	48	4	3,3 x DC	2	51,01	**303**		
0,3	0,5	0,27	2,0	15	48	4	6,7 x DC	2	51,01	**403**		
0,4	0,5	0,35	1,0	15	48	4	2,5 x DC	2	51,01	**304**		
0,4	0,5	0,35	2,0	15	48	4	5 x DC	2	51,01	**404**		
0,4	0,5	0,35	3,0	15	48	4	7,5 x DC	2	51,01	**504**		
0,5	0,5	0,45	1,0	15	48	4	2 x DC	2	49,56	**305**		
0,5	0,5	0,45	2,0	15	48	4	4 x DC	2	49,56	**405**		
0,5	0,5	0,45	2,5	15	48	4	5 x DC	2	49,56	**505**		
0,5	0,5	0,45	3,0	15	48	4	6 x DC	2	49,56	**605**		
0,5	0,5	0,45	4,0	15	48	4	8 x DC	2	49,56	**705**		
0,6	0,6	0,55	2,0	15	48	4	3,3 x DC	2	49,56	**306**		
0,6	0,6	0,55	3,0	15	48	4	5 x DC	2	49,56	**406**		
0,6	0,6	0,55	4,5	15	48	4	7,5 x DC	2	49,56	**506**		
0,6	0,6	0,55	6,0	15	48	4	10 x DC	2			49,56	**306**
0,8	1,0	0,75	2,0	15	48	4	2,5 x DC	2	48,22	**308**		
0,8	1,0	0,75	4,0	15	48	4	5 x DC	2	48,22	**408**		
0,8	1,0	0,75	6,0	15	48	4	7,5 x DC	2	48,22	**508**		
0,8	1,0	0,75	8,0	15	48	4	10 x DC	2			48,22	**308**
0,8	1,0	0,75	10,0	15	48	4	12,5 x DC	2			48,22	**408**
1,0	1,5	0,95	2,0	15	48	4	2 x DC	2	46,60	**310**		
1,0	1,5	0,95	4,0	15	48	4	4 x DC	2	46,60	**410**		
1,0	1,5	0,95	6,0	15	48	4	6 x DC	2	46,60	**510**		
1,0	1,5	0,95	8,0	15	48	4	8 x DC	2	46,60	**610**		
1,0	1,5	0,95	10,0	15	48	4	10 x DC	2			46,60	**310**
1,0	1,5	0,95	14,0	15	48	4	14 x DC	2			48,05	**410**
1,5	1,5	1,45	4,0	15	48	4	2,7 x DC	2	47,36	**315**		
1,5	1,5	1,45	6,0	15	48	4	4 x DC	2	47,36	**415**		
1,5	1,5	1,45	8,0	15	48	4	5,3 x DC	2	47,36	**515**		
1,5	1,5	1,45	10,0	15	48	4	6,7 x DC	2	47,36	**615**		
1,5	1,5	1,45	15,0	15	60	4	10 x DC	2			48,22	**315**
1,5	1,5	1,45	20,0	15	60	4	13,3 x DC	2			48,89	**415**
2,0	2,5	1,90	4,0	15	48	4	2 x DC	2	47,36	**320**		

P	○	○
M		
K		
N		
S		
H	●	●
O		

→ v_c/f_z Seite 346+347

MonsterMill – Radiusfräser

- Radiuskontur: ± 0,005 mm
- T_x = maximale Eingriffstiefe
- DC Toleranz
  bis Ø 6 mm: 0 / -0,01 mm
  ab Ø 6 mm: 0 / -0,02 mm

HCR | λ_s=30° γ_s=–3° | ZEFP | 54–70 HRC

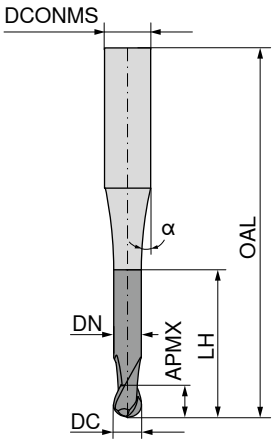



DC mm	APMX mm	DN mm	LH mm	α°	OAL mm	DCONMS $_{h5}$ mm	T_x	ZEFP	Werksnorm HA 53 600 ... EUR V1		Werksnorm HA 53 601 ... EUR V1	
2,0	2,5	1,90	6,0	15	48	4	3 x DC	2	47,36	**420**		
2,0	2,5	1,90	8,0	15	48	4	4 x DC	2	47,36	**520**		
2,0	2,5	1,90	10,0	15	48	4	5 x DC	2	48,22	**620**		
2,0	2,5	1,90	12,0	15	48	4	6 x DC	2	48,22	**720**		
2,0	2,5	1,90	16,0	15	60	4	8 x DC	2	48,99	**820**		
2,0	2,5	1,90	20,0	15	60	4	10 x DC	2			50,55	**320**
2,0	2,5	1,90	25,0	15	60	4	12,5 x DC	2			50,55	**420**
3,0	3,5	2,90	8,0	15	60	6	2,7 x DC	2	51,01	**330**		
3,0	3,5	2,90	12,0	15	60	6	4 x DC	2	51,01	**430**		
3,0	3,5	2,90	16,0	15	60	6	5,3 x DC	2	51,01	**530**		
3,0	3,5	2,90	20,0	15	70	6	6,7 x DC	2	52,19	**630**		
3,0	3,5	2,90	24,0	15	70	6	8 x DC	2	53,70	**730**		
4,0	4,5	3,90	8,0	15	60	6	2 x DC	2	51,01	**340**		
4,0	4,5	3,90	12,0	15	60	6	3 x DC	2	51,01	**440**		
4,0	4,5	3,90	16,0	15	60	6	4 x DC	2	51,01	**540**		
4,0	4,5	3,90	20,0	15	70	6	5 x DC	2	52,19	**640**		
4,0	4,5	3,90	24,0	15	70	6	6 x DC	2	53,70	**740**		
4,0	4,5	3,90	28,0	15	70	6	7 x DC	2	53,70	**840**		
6,0	6,5	5,90	12,0		60	6	2 x DC	2	51,01	**360**		
6,0	6,5	5,90	16,0		60	6	2,7 x DC	2	51,01	**460**		
6,0	6,5	5,90	20,0		60	6	3,3 x DC	2	51,01	**560**		
8,0	8,5	7,90	16,0		60	8	2 x DC	2	75,94	**380**		
8,0	8,5	7,90	40,0		80	8	5 x DC	2	81,42	**480**		
10,0	10,5	9,90	20,0	15	70	10	2 x DC	2	89,61	**100**		
10,0	10,5	9,90	40,0		90	10	4 x DC	2	97,15	**101**		
12,0	12,5	11,90	24,0		75	12	2 x DC	2	119,20	**120**		
12,0	12,5	11,90	40,0		90	12	3,3 x DC	2	127,30	**121**		

P	○	○
M		
K		
N		
S		
H	●	●
O		

→ v_c/f_z Seite 346+347

14

MonsterMill – Radiusfräser

- Radiuskontur: ± 0,005 mm
- T_x = maximale Eingriffstiefe
- DC Toleranz
  bis Ø 6 mm: 0 / -0,01 mm
  ab Ø 6 mm: 0 / -0,02 mm

HCR | λ_s=30° γ_s=–3° | ZEFP | 54–70 HRC

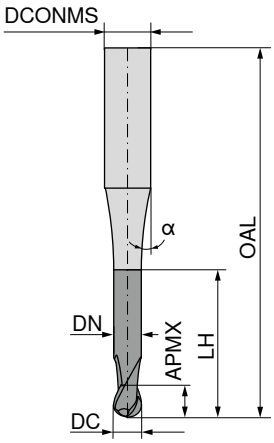

DPX62U

DRAGONSKIN



Werksnorm

HA

53 602 ...

DC mm	APMX mm	DN mm	LH mm	α°	OAL mm	DCONMS $_{h5}$ mm	T_x	ZEFP	EUR V1	
3	3,5	2,9	8	15	60	6	2,7 x DC	4	58,32	**330**
3	3,5	2,9	12	15	60	6	4 x DC	4	58,32	**430**
3	3,5	2,9	16	15	60	6	5,3 x DC	4	58,32	**530**
3	3,5	2,9	20	15	70	6	6,7 x DC	4	59,51	**630**
3	3,5	2,9	24	15	70	6	8 x DC	4	60,98	**730**
4	4,5	3,9	8	15	60	6	2 x DC	4	59,87	**340**
4	4,5	3,9	12	15	60	6	3 x DC	4	60,94	**440**
4	4,5	3,9	16	15	60	6	4 x DC	4	60,94	**540**
4	4,5	3,9	20	15	70	6	5 x DC	4	62,12	**640**
4	4,5	3,9	24	15	70	6	6 x DC	4	63,61	**740**
4	4,5	3,9	28	15	70	6	7 x DC	4	63,61	**840**
6	6,5	5,9	12		60	6	2 x DC	4	63,53	**360**
6	6,5	5,9	16		60	6	2,7 x DC	4	65,75	**460**
6	6,5	5,9	20		60	6	3,3 x DC	4	65,75	**560**
8	8,5	7,9	16		60	8	2 x DC	4	83,66	**380**
8	8,5	7,9	40		80	8	5 x DC	4	89,10	**480**
10	10,5	9,9	20		70	10	2 x DC	4	99,06	**100**
10	10,5	9,9	40		90	10	4 x DC	4	106,70	**101**
12	12,5	11,9	24		75	12	2 x DC	4	130,40	**120**
12	12,5	11,9	40		90	12	3,3 x DC	4	138,50	**121**

P	○
M	
K	
N	
S	
H	●
O	

→ v_c/f_z Seite 348

MonsterMill – Tauchfräser mit Eckenradius

PCR UNI | λ_s=36° γ_s= 8° | ZEFP | HPC

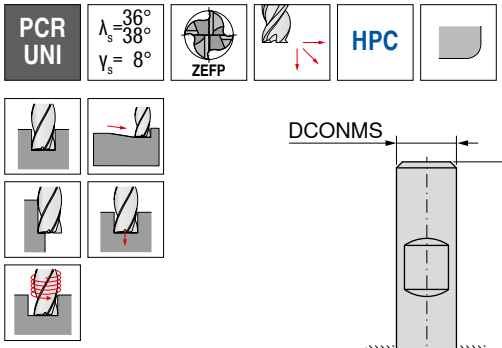

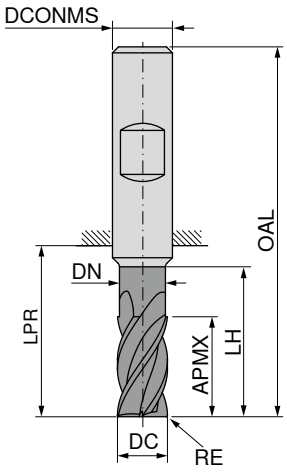



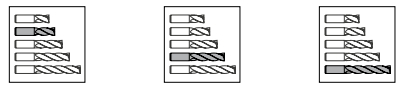

DIN 6527 | DIN 6527 | DIN 6527

HB | HB | HB

DC f8 mm	RE ±0,03 mm	APMX mm	DN mm	LH mm	LPR mm	OAL mm	DCONMS h6 mm	ZEFP	52 613 ... EUR V1		52 614 ... EUR V1		52 615 ... EUR V1	
5,0	0,20	9			18	54	6	4	46,40	05000				
5,0	0,20	13	4,8	19	21	57	6	4			46,64	05000		
5,0	0,20	13	4,8	24	26	62	6	4					53,81	05000
5,7	0,20	10			18	54	6	4	46,40	057				
5,7	0,20	13	5,5	19	21	57	6	4			46,64	057		
5,7	0,20	13	5,5	24	26	62	6	4					53,81	057
6,0	0,20	10			18	54	6	4	46,40	060				
6,0	0,20	13	5,8	19	21	57	6	4			48,60	060		
6,0	0,20	13	5,8	24	26	62	6	4					55,41	060
6,7	0,20	11			22	58	8	4	55,66	067				
6,7	0,20	16	6,5	25	27	63	8	4			55,08	067		
6,7	0,20	16	6,4	30	32	68	8	4					73,45	067
7,0	0,20	11			22	58	8	4	55,66	070				
7,0	0,20	16	6,8	25	27	63	8	4			55,08	070		
7,0	0,20	16	6,7	30	32	68	8	4					73,45	070
7,7	0,20	12			22	58	8	4	55,66	077				
7,7	0,20	19	7,5	25	27	63	8	4			56,71	077		
7,7	0,20	21	7,4	30	32	68	8	4					73,45	077
8,0	0,20	12			22	58	8	4	55,66	080				
8,0	0,20	19	7,8	25	27	63	8	4			58,67	080		
8,0	0,20	21	7,7	30	32	68	8	4					76,73	080
8,7	0,32	13			26	66	10	4	72,33	087				
8,7	0,32	19	8,5	30	32	72	10	4			82,39	087		
8,7	0,32	22	8,4	38	40	80	10	4					91,75	087
9,0	0,32	13			26	66	10	4	72,33	090				
9,0	0,32	19	8,8	30	32	72	10	4			82,39	090		
9,0	0,32	22	8,7	38	40	80	10	4					91,75	090
9,7	0,32	14			26	66	10	4	72,33	097				
9,7	0,32	22	9,5	30	32	72	10	4			82,39	097		
9,7	0,32	22	9,4	38	40	80	10	4					91,75	097
10,0	0,32	14			26	66	10	4	72,33	100				
10,0	0,32	22	9,8	30	32	72	10	4			78,35	100		
10,0	0,32	22	9,7	38	40	80	10	4					87,38	100
11,7	0,32	16			28	73	12	4	94,44	117				
11,7	0,32	26	11,5	36	38	83	12	4			105,50	117		
11,7	0,32	26	11,3	46	48	93	12	4					125,40	117
12,0	0,32	16			28	73	12	4	94,44	120				
12,0	0,32	26	11,8	36	38	83	12	4			100,70	120		
12,0	0,32	26	11,6	46	48	93	12	4					119,40	120
13,7	0,32	18			30	75	14	4	119,30	137				

P	●	●	●
M	○	○	○
K	●	●	●
N			
S			
H			
O			

→ v_c/f_z Seite 368–371

14

MonsterMill – Tauchfräser mit Eckenradius

PCR UNI | λ_s=36° γ_s= 8° | ZEFP | HPC

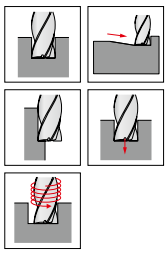

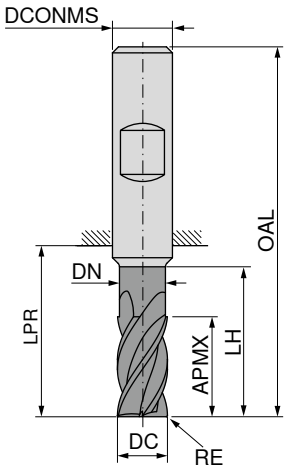









DIN 6527 | HB



DIN 6527 | HB



DIN 6527 | HB

DC f8 mm	RE ±0,03 mm	APMX mm	DN mm	LH mm	LPR mm	OAL mm	DCONMS h6 mm	ZEFP	52 613 ... EUR V1		52 614 ... EUR V1		52 615 ... EUR V1	
13,7	0,32	26	13,5	36	38	83	14	4			125,10	**137**		
13,7	0,32	26	13,3	52	54	99	14	4					151,20	**137**
14,0	0,32	18			30	75	14	4	119,30	**140**				
14,0	0,32	26	13,8	36	38	83	14	4			129,70	**140**		
14,0	0,32	26	13,6	52	54	99	14	4					147,40	**140**
15,5	0,32	22			34	82	16	4	151,60	**155**				
15,5	0,32	32	15,3	42	44	92	16	4			170,10	**155**		
15,5	0,32	36	15,0	58	60	108	16	4					211,00	**155**
16,0	0,32	22			34	82	16	4	151,60	**160**				
16,0	0,32	32	15,8	42	44	92	16	4			175,90	**160**		
16,0	0,32	36	15,5	58	60	108	16	4					206,20	**160**
17,5	0,32	24			36	84	18	4	180,60	**175**				
17,5	0,32	32	17,3	42	44	92	18	4			199,10	**175**		
17,5	0,32	36	17,0	67	69	117	18	4					237,30	**175**
18,0	0,32	24			36	84	18	4	180,60	**180**				
18,0	0,32	32	17,8	42	44	92	18	4			204,90	**180**		
18,0	0,32	36	17,5	67	69	117	18	4					236,80	**180**
19,5	0,50	26			42	92	20	4	223,40	**195**				
19,5	0,50	38	19,3	52	54	104	20	4			268,50	**195**		
19,5	0,50	41	19,0	74	76	126	20	4					348,20	**195**
20,0	0,50	26			42	92	20	4	223,40	**200**				
20,0	0,50	38	19,8	52	54	104	20	4			277,80	**200**		
20,0	0,50	41	19,5	74	76	126	20	4					341,80	**200**
P										●		●		●
M										○		○		○
K										●		●		●
N														
S														
H														
O														

→ v_c/f_z Seite 368-371

MonsterMill – Tauchfräser mit Eckenradius

- zum trochoidalen Fräsen geeignet
- Spanbrecher 0,9xDC
- Schnitttiefe: 3xDC

PCR UNI | λ_s=36° γ_s=10° | ZEFP | HPC

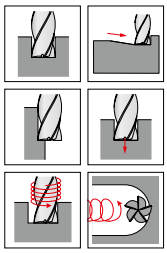

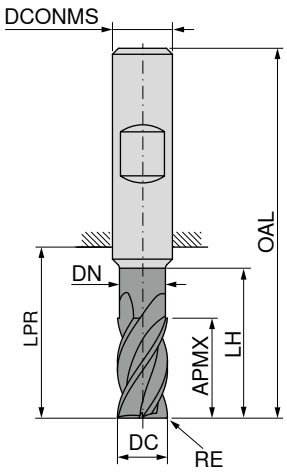

NEW

APA72S





DIN 6527

HB 

52 619 ...

DC f8 mm	RE ±0,03 mm	APMX mm	DN mm	LH mm	LPR mm	OAL mm	DCONMS h6 mm	ZEFP	EUR V1	
5	0,20	17	4,8	24	26	62	6	4	57,20	**05202**
6	0,20	17	5,8	25	26	62	6	4	57,20	**06202**
8	0,20	24	7,7	30	32	68	8	4	76,13	**08202**
10	0,32	30	9,7	35	40	80	10	4	88,89	**10203**
12	0,32	36	11,6	45	48	93	12	4	120,10	**12203**
14	0,32	42	13,6	50	54	99	14	4	152,00	**14203**
16	0,32	48	15,5	56	60	108	16	4	204,80	**16203**
18	0,32	54	17,5	67	69	117	18	4	250,40	**18203**
20	0,50	60	19,5	70	76	126	20	4	336,40	**20205**

P	●
M	○
K	●
N	
S	
H	
O	

→ v_c/f_z Seite 368–371

MonsterMill – Tauchfräser mit Eckenradius

PCR ALU | λ_s=36° γ_s=13° | ZEFP | HPC

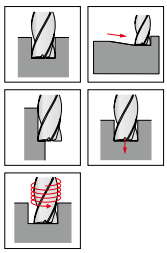

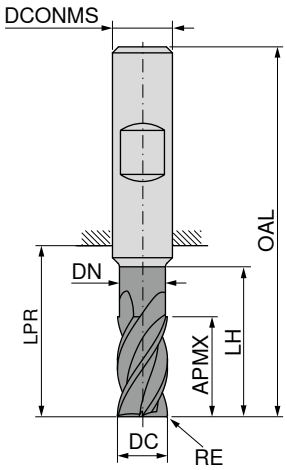







DIN 6527

HB



DIN 6527

HB

DC f8 mm	RE ±0,03 mm	APMX mm	DN mm	LH mm	LPR mm	OAL mm	DCONMS h6 mm	ZEFP	52 616 ... EUR V1		52 617 ... EUR V1	
5,0	0,20	13	4,8	19	21	57	6	4	54,34	050		
5,0	0,20	13	4,8	24	26	62	6	4			59,94	050
5,7	0,20	13	5,5	19	21	57	6	4	54,34	057		
5,7	0,20	13	5,5	24	26	62	6	4			59,94	057
6,0	0,20	13	5,8	19	21	57	6	4	55,97	060		
6,0	0,20	13	5,8	24	26	62	6	4			61,72	060
6,7	0,20	16	6,5	25	27	63	8	4	64,45	067		
6,7	0,20	16	6,4	30	32	68	8	4			80,56	067
7,0	0,20	16	6,8	25	27	63	8	4	64,45	070		
7,0	0,20	16	6,7	30	32	68	8	4			80,56	070
7,7	0,20	19	7,5	25	27	63	8	4	64,45	077		
7,7	0,20	21	7,4	30	32	68	8	4			80,56	077
8,0	0,20	19	7,8	25	27	63	8	4	68,27	080		
8,0	0,20	21	7,7	30	32	68	8	4			84,08	080
8,7	0,32	19	8,5	30	32	72	10	4	90,11	087		
8,7	0,32	22	8,4	38	40	80	10	4			99,11	087
9,0	0,32	19	8,8	30	32	72	10	4	90,11	090		
9,0	0,32	22	8,7	38	40	80	10	4			99,11	090
9,7	0,32	22	9,5	30	32	72	10	4	90,11	097		
9,7	0,32	22	9,4	38	40	80	10	4			99,11	097
10,0	0,32	22	9,8	30	32	72	10	4	87,38	100		
10,0	0,32	22	9,7	38	40	80	10	4			95,29	100
11,7	0,32	26	11,5	36	38	83	12	4	116,90	117		
11,7	0,32	26	11,3	46	48	93	12	4			136,00	117
12,0	0,32	26	11,8	36	38	83	12	4	111,40	120		
12,0	0,32	26	11,6	46	48	93	12	4			130,50	120
13,7	0,32	26	13,5	36	38	83	14	4	139,20	137		
13,7	0,32	26	13,3	52	54	99	14	4			165,70	137
14,0	0,32	26	13,8	36	38	83	14	4	144,20	140		
14,0	0,32	26	13,6	52	54	99	14	4			161,90	140
15,5	0,32	32	15,3	42	44	92	16	4	187,30	155		
15,5	0,32	36	15,0	58	60	108	16	4			228,30	155
16,0	0,32	32	15,8	42	44	92	16	4	193,10	160		
16,0	0,32	36	15,5	58	60	108	16	4			223,40	160
17,5	0,32	32	17,3	42	44	92	18	4	217,90	175		
17,5	0,32	36	17,0	67	69	117	18	4			255,90	175
18,0	0,32	32	17,8	42	44	92	18	4	223,10	180		
18,0	0,32	36	17,5	67	69	117	18	4			255,40	180
19,5	0,50	38	19,3	52	54	104	20	4	291,90	195		
19,5	0,50	41	19,0	74	76	126	20	4			371,40	195
20,0	0,50	38	19,8	52	54	104	20	4	301,80	200		
20,0	0,50	41	19,5	74	76	126	20	4			365,10	200

P		
M		
K		
N	●	●
S		
H		
O		

→ v_c/f_z Seite 372+373

MonsterMill – Tauchfräser mit Eckenradius

- ▲ zum trochoidalen Fräsen geeignet
- ▲ Spanbrecher 0,9xDC
- ▲ Schnitttiefe: 3xDC

PCR ALU | λ_s=36° γ_s=13° | ZEFP | HPC

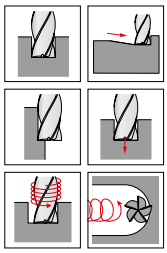

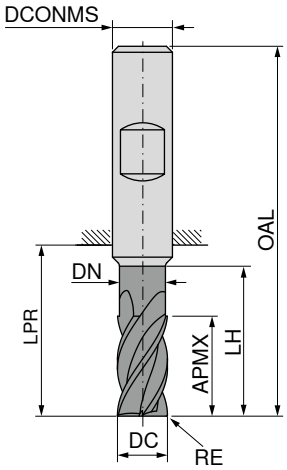

NEW

DLC

DRAGONSKIN





DIN 6527

HB 

52 618 ...

DC $_{f8}$ mm	RE $_{\pm 0,03}$ mm	APMX mm	DN mm	LH mm	LPR mm	OAL mm	DCONMS $_{h6}$ mm	ZEFP	EUR V1	
5	0,20	17	4,8	24	26	62	6	4	63,60	**05202**
6	0,20	18	5,8	25	26	62	6	4	63,60	**06202**
8	0,20	24	7,7	30	32	68	8	4	83,50	**08202**
10	0,32	30	9,7	35	40	80	10	4	97,24	**10203**
12	0,32	36	11,6	45	48	93	12	4	131,40	**12203**
14	0,32	42	13,6	50	54	99	14	4	167,00	**14203**
16	0,32	48	15,5	56	60	108	16	4	221,00	**16203**
18	0,32	54	17,5	67	69	117	18	4	276,30	**18203**
20	0,50	60	19,5	70	76	126	20	4	359,00	**20205**

P	
M	
K	
N	●
S	
H	
O	

→ v_c/f_z Seite 372–375

MonsterMill – Schruppfräser

▲ mit ungleich geteilten Schneiden

MCR | λ_s=45° γ_s=15° | ZEFP | HPC



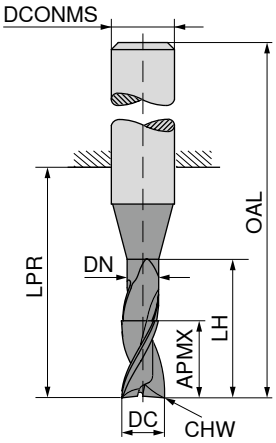













Werksnorm | Werksnorm | Werksnorm

HB | HB | HB

DC $_{h11}$ mm	APMX mm	DN mm	LH mm	LPR mm	OAL mm	DCONMS $_{h6}$ mm	CHW mm	ZEFP	52 752 ... EUR V1		52 752 ... EUR V1		52 752 ... EUR V1	
1	1,5	0,9	3	10	38	3	0,09	3	119,30	010 [1]				
2	3,0	1,9	8	21	57	6	0,17	3	118,00	020				
3	5,0	2,9	14	21	57	6	0,17	3	133,10	030				
3	8,0	2,9	14	21	57	6	0,17	3			141,20	031		
3	5,0	2,9	19	26	62	6	0,17	3					135,50	032
4	8,0	3,8	18	21	57	6	0,17	3	132,00	040				
4	11,0	3,8	18	21	57	6	0,17	3			140,00	041		
4	8,0	3,8	23	26	62	6	0,17	3					134,20	042
5	9,0	4,8	19	21	57	6	0,17	3	128,40	050				
5	13,0	4,8	19	21	57	6	0,17	3			137,90	051		
5	9,0	4,8	24	26	62	6	0,17	3					132,00	052
6	10,0	5,8	20	21	57	6	0,17	4	126,10	060				
6	13,0	5,8	20	21	57	6	0,17	4			135,50	061		
6	10,0	5,8	25	26	62	6	0,17	4					128,40	062
8	12,0	7,7	25	27	63	8	0,28	4	138,90	080				
8	19,0	7,7	25	27	63	8	0,28	4			165,50	081		
8	12,0	7,7	30	32	68	8	0,28	4					141,20	082
10	15,0	9,5	30	32	72	10	0,28	4	156,20	100				
10	22,0	9,5	30	32	72	10	0,28	4			172,40	101		
10	15,0	9,5	35	40	80	10	0,28	4					162,00	102
12	18,0	11,5	35	38	83	12	0,28	4	192,20	120				
12	26,0	11,5	35	38	83	12	0,28	4			209,50	121		
12	18,0	11,5	45	48	93	12	0,28	4					201,40	122
14	21,0	13,5	35	38	83	14	0,28	4	224,50	140				
14	26,0	13,5	35	38	83	14	0,28	4			233,70	141		
14	21,0	13,5	50	54	99	14	0,28	4					243,10	142
16	24,0	15,5	40	44	92	16	0,43	4	312,40	160				
16	32,0	15,5	40	44	92	16	0,43	4			340,30	161		
16	24,0	15,5	55	60	108	16	0,43	4					339,10	162
20	30,0	19,5	50	54	104	20	0,43	4	417,80	200				
20	38,0	19,5	50	54	104	20	0,43	4			444,50	201		
20	30,0	19,5	70	76	126	20	0,43	4					459,40	202

P	●	●	●
M	○	○	○
K	●	●	●
N	○	○	○
S	○	○	○
H	○	○	○

O

1) Schaftausführung DIN 6535 HA

→ v_c/f_z Seite 376–379

CircularLine – Schaftfräser

- Spanbrecher 0,9 x DC
- 53 585 ... Schnitttiefe: 2 x DC
- 53 587 ... Schnitttiefe: 3 x DC

CCR UNI | λ_s=30° γ_s= 8° | ZEFP | HPC





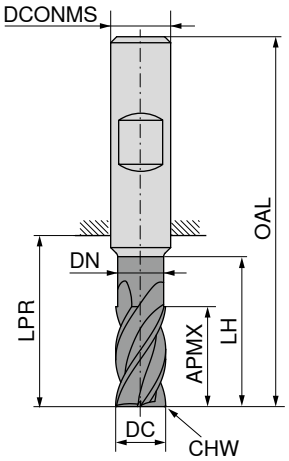

DPX72S DRAGONSKIN



DPX72S DRAGONSKIN





Werksnorm

HB



Werksnorm

HB

DC e8 mm	APMX mm	DN mm	LH mm	LPR mm	OAL mm	DCONMS h6 mm	CHW mm	ZEFP	53 585 ... EUR V1		53 587 ... EUR V1	
6	13	5,8	19	21	57	6	0,2	6	49,02	060		
6	19	5,8	25	27	63	6	0,2	6			49,41	060
8	21	7,7	25	27	63	8	0,2	6	63,92	080		
8	25	7,7	33	35	71	8	0,2	6			64,35	080
10	22	9,7	30	32	72	10	0,2	6	82,12	100		
10	31	9,7	41	43	83	10	0,2	6			90,15	100
12	26	11,6	36	38	83	12	0,2	6	105,60	120		
12	37	11,6	47	49	94	12	0,2	6			106,40	120
14	26	13,6	36	38	83	14	0,2	6	145,30	14000		
14	43	13,6	55	59	104	14	0,2	6			189,50	14000
16	36	15,5	42	44	92	16	0,2	6	210,60	160		
16	49	15,5	61	63	111	16	0,2	6			219,90	160
18	36	17,5	42	44	92	18	0,2	6	289,90	18000		
18	55	17,5	69	73	121	18	0,2	6			305,90	18000
20	41	19,5	52	54	104	20	0,2	6	302,90	200		
20	61	19,5	75	77	127	20	0,2	6			307,90	200

P	●	●
M	○	○
K	●	●
N		
S	○	○
H		
O		

→ v_c/f_z Seite 380+381

14

CircularLine – Schaftfräser

- Spanbrecher 0,9 x DC
- Schnitttiefe: 4 x DC

CCR UNI | λ_s=35° 36° γ_s= 8° | ZEFP | HPC | DPX72S | DRAGONSKIN

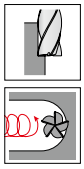

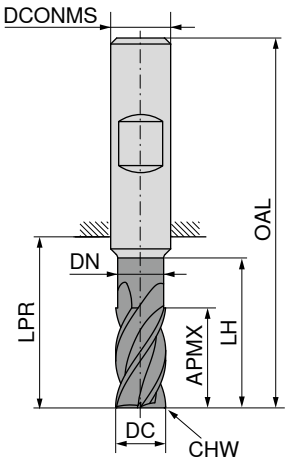





Werksnorm

HB

53 589 ...

DC $_{e8}$ mm	APMX mm	DN mm	LH mm	LPR mm	OAL mm	DCONMS $_{h6}$ mm	CHW mm	ZEFP	EUR V1	
6	25	5,8	29	31	67	6	0,2	5	51,15	**060**
8	33	7,7	38	40	76	8	0,2	5	66,08	**080**
10	41	9,7	47	49	89	10	0,2	5	91,90	**100**
12	49	11,6	55	57	102	12	0,2	5	111,90	**120**
14	57	13,6	64	68	113	14	0,2	5	198,50	**14000**
16	65	15,5	73	75	123	16	0,2	5	224,50	**160**
18	73	17,5	82	86	134	18	0,2	5	308,30	**18000**
20	82	19,5	91	93	143	20	0,2	5	316,00	**200**

P	●
M	○
K	●
N	
S	○
H	
O	

→ v_c/f_z Seite 382+383

CircularLine – Schaftfräser

▲ Spanbrecher 0,9 x DC
▲ Schnitttiefe: 2 x DC

CCR UNI | λ_s=30° γ_s= 8° | ZEFP | HPC

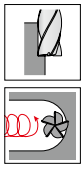

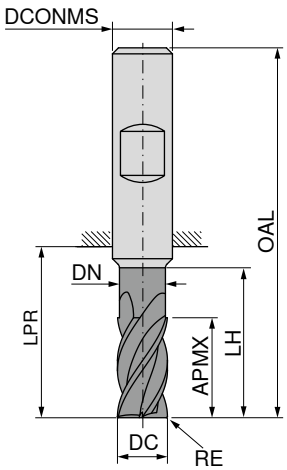

DPX72S
DRAGONSKIN



Werksnorm
HB

53 586 ...

DC e8 mm	RE ±0,05 mm	APMX mm	DN mm	LH mm	LPR mm	OAL mm	DCONMS h6 mm	ZEFP	EUR V1	
6	0,2	13	5,8	19	21	57	6	6	49,02	06002
6	1,0	13	5,8	19	21	57	6	6	49,29	06010
6	1,5	13	5,8	19	21	57	6	6	49,29	06015
8	0,2	21	7,7	25	27	63	8	6	63,92	08002
8	1,0	21	7,7	25	27	63	8	6	65,46	08010
8	1,5	21	7,7	25	27	63	8	6	65,46	08015
8	2,0	21	7,7	25	27	63	8	6	65,46	08020
10	0,2	22	9,7	30	32	72	10	6	82,12	10002
10	1,0	22	9,7	30	32	72	10	6	84,38	10010
10	1,5	22	9,7	30	32	72	10	6	84,38	10015
10	1,6	22	9,7	30	32	72	10	6	84,38	10016
10	2,0	22	9,7	30	32	72	10	6	84,38	10020
12	0,2	26	11,6	36	38	83	12	6	105,60	12002
12	1,0	26	11,6	36	38	83	12	6	106,20	12010
12	1,5	26	11,6	36	38	83	12	6	106,20	12015
12	1,6	26	11,6	36	38	83	12	6	106,20	12016
12	2,0	26	11,6	36	38	83	12	6	106,20	12020
12	3,0	26	11,6	36	38	83	12	6	106,20	12030
14	0,2	30	13,6	36	38	83	14	6	125,60	14002
14	1,0	30	13,6	36	38	83	14	6	126,60	14010
14	1,5	30	13,6	36	38	83	14	6	126,60	14015
14	1,6	30	13,6	36	38	83	14	6	126,60	14016
14	2,0	30	13,6	36	38	83	14	6	126,60	14020
14	3,0	30	13,6	36	38	83	14	6	126,60	14030
16	0,2	36	15,5	42	44	92	16	6	210,60	16002
16	1,0	36	15,5	42	44	92	16	6	227,10	16010
16	1,5	36	15,5	42	44	92	16	6	219,50	16015
16	1,6	36	15,5	42	44	92	16	6	219,50	16016
16	2,0	36	15,5	42	44	92	16	6	219,50	16020
16	3,0	36	15,5	42	44	92	16	6	219,50	16030
16	4,0	36	15,5	42	44	92	16	6	219,50	16040
18	0,2	38	17,5	42	44	92	18	6	250,60	18002
18	1,0	38	17,5	42	44	92	18	6	252,70	18010
18	1,5	38	17,5	42	44	92	18	6	252,70	18015
18	1,6	38	17,5	42	44	92	18	6	252,70	18016
18	2,0	38	17,5	42	44	92	18	6	252,70	18020
18	3,0	38	17,5	42	44	92	18	6	252,70	18030

P	●
M	○
K	●
N	
S	○
H	
O	

→ v_c/f_z Seite 380+381

14

CircularLine – Schaftfräser

- Spanbrecher 0,9 x DC
- Schnitttiefe: 2 x DC

CCR UNI | λ_s=30° γ_s= 8° | ZEFP | HPC





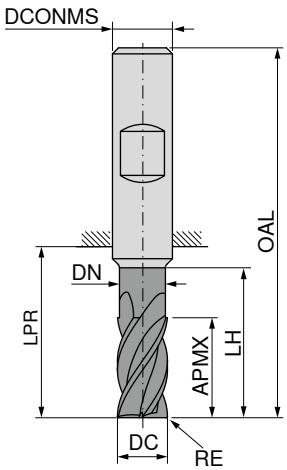

DPX72S

DRAGONSKIN





Werksnorm

HB 

53 586 ...

DC $_{e8}$ mm	RE $_{\pm 0,05}$ mm	APMX mm	DN mm	LH mm	LPR mm	OAL mm	DCONMS $_{h6}$ mm	ZEFP	EUR V1	
18	4,0	38	17,5	42	44	92	18	6	252,70	**18040**
20	0,2	41	19,5	52	54	104	20	6	302,90	**20002**
20	1,0	41	19,5	52	54	104	20	6	306,00	**20010**
20	1,5	41	19,5	52	54	104	20	6	306,00	**20015**
20	1,6	41	19,5	52	54	104	20	6	306,00	**20016**
20	2,0	41	19,5	52	54	104	20	6	306,00	**20020**
20	3,0	41	19,5	52	54	104	20	6	306,00	**20030**
20	4,0	41	19,5	52	54	104	20	6	306,00	**20040**

P	●
M	○
K	●
N	
S	○
H	
O	

→ v_c/f_z Seite 380+381

CircularLine – Schaftfräser

- Spanbrecher 0,9 x DC
- Schnitttiefe: 3 x DC

CCR UNI | λ_s=30° γ_s= 8° | ZEFP | HPC

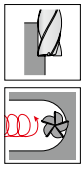

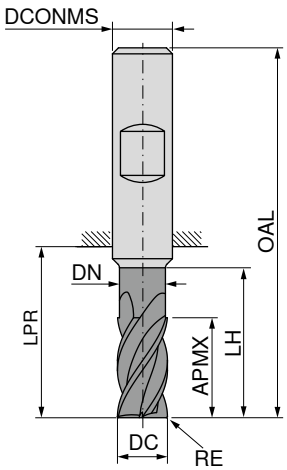

NEW

DPX72S

DRAGONSKIN





Werksnorm

HB

53 642 ...

DC $_{e8}$ mm	RE $_{\pm 0,05}$ mm	APMX mm	DN mm	LH mm	LPR mm	OAL mm	DCONMS $_{h6}$ mm	ZEFP	EUR V1	
6	0,2	19	5,8	25	27	63	6	6	49,41	**06202**
6	1,0	19	5,8	25	27	63	6	6	50,93	**06210**
6	1,5	19	5,8	25	27	63	6	6	50,93	**06215**
8	0,2	25	7,7	33	35	71	8	6	64,35	**08202**
8	1,0	25	7,7	33	35	71	8	6	66,08	**08210**
8	1,5	25	7,7	33	35	71	8	6	66,08	**08215**
8	2,0	25	7,7	33	35	71	8	6	66,08	**08220**
10	0,2	31	9,7	41	43	83	10	6	90,15	**10202**
10	1,0	31	9,7	41	43	83	10	6	92,11	**10210**
10	1,5	31	9,7	41	43	83	10	6	92,11	**10215**
10	1,6	31	9,7	41	43	83	10	6	92,11	**10216**
10	2,0	31	9,7	41	43	83	10	6	92,11	**10220**
12	0,2	37	11,6	47	49	94	12	6	106,40	**12202**
12	1,0	37	11,6	47	49	94	12	6	109,10	**12210**
12	1,5	37	11,6	47	49	94	12	6	109,10	**12215**
12	1,6	37	11,6	47	49	94	12	6	109,10	**12216**
12	2,0	37	11,6	47	49	94	12	6	109,10	**12220**
12	3,0	37	11,6	47	49	94	12	6	109,10	**12230**
14	0,2	43	13,6	55	59	104	14	6	163,90	**14202**
14	1,0	43	13,6	55	59	104	14	6	167,30	**14210**
14	1,5	43	13,6	55	59	104	14	6	167,30	**14215**
14	1,6	43	13,6	55	59	104	14	6	167,30	**14216**
14	2,0	43	13,6	55	59	104	14	6	167,30	**14220**
14	3,0	43	13,6	55	59	104	14	6	167,30	**14230**
16	0,2	49	15,5	61	63	111	16	6	219,90	**16202**
16	1,0	49	15,5	61	63	111	16	6	222,20	**16210**
16	1,5	49	15,5	61	63	111	16	6	222,20	**16215**
16	1,6	49	15,5	61	63	111	16	6	222,20	**16216**
16	2,0	49	15,5	61	63	111	16	6	222,20	**16220**
16	3,0	49	15,5	61	63	111	16	6	222,20	**16230**
16	4,0	49	15,5	61	63	111	16	6	222,20	**16240**
18	0,2	55	17,5	69	73	121	18	6	264,40	**18202**
18	1,0	55	17,5	69	73	121	18	6	267,10	**18210**
18	1,5	55	17,5	69	73	121	18	6	267,10	**18215**
18	1,6	55	17,5	69	73	121	18	6	267,10	**18216**
18	2,0	55	17,5	69	73	121	18	6	267,10	**18220**

P	●
M	○
K	●
N	
S	○
H	
O	

→ v_c/f_z Seite 380+381

14

CircularLine – Schaftfräser

- Spanbrecher 0,9 x DC
- Schnitttiefe: 3 x DC

CCR UNI | λ_s=30° γ_s= 8° | ZEFP | HPC





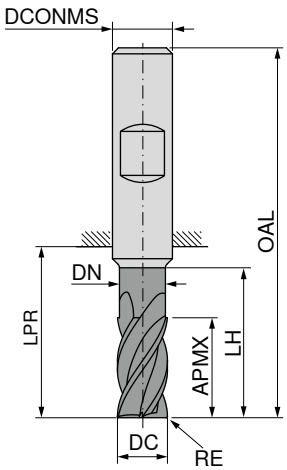

NEW

DPX72S

DRAGONSKIN





Werksnorm

HB

53 642 ...

DC $_{e8}$ mm	RE $_{\pm 0,05}$ mm	APMX mm	DN mm	LH mm	LPR mm	OAL mm	DCONMS $_{h6}$ mm	ZEFP	EUR V1	
18	3,0	55	17,5	69	73	121	18	6	267,10	**18230**
18	4,0	55	17,5	69	73	121	18	6	267,10	**18240**
20	0,2	61	19,5	75	77	127	20	6	307,90	**20202**
20	1,0	61	19,5	75	77	127	20	6	311,30	**20210**
20	1,5	61	19,5	75	77	127	20	6	311,30	**20215**
20	1,6	61	19,5	75	77	127	20	6	311,30	**20216**
20	2,0	61	19,5	75	77	127	20	6	311,30	**20220**
20	3,0	61	19,5	75	77	127	20	6	311,30	**20230**
20	4,0	61	19,5	75	77	127	20	6	311,30	**20240**

P	●
M	○
K	●
N	
S	○
H	
O	

→ v_c/f_z Seite 380+381

CircularLine – Schaftfräser

▲ Spanbrecher 0,9 x DC
▲ Schnitttiefe: 4 x DC

CCR UNI | λ_s=35° 36° γ_s= 9° | ZEFP | HPC

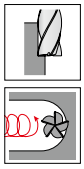

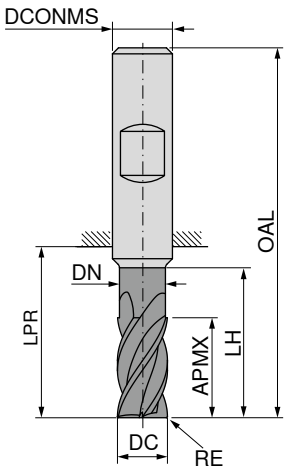

DPX72S
DRAGONSKIN





Werksnorm
HB

53 593 ...

DC e8 mm	RE ±0,05 mm	APMX mm	DN mm	LH mm	LPR mm	OAL mm	DCONMS h6 mm	ZEFP	EUR V1	
6	0,2	25	5,8	29	31	67	6	5	51,15	06002
6	1,0	25	5,8	29	31	67	6	5	52,65	06010
6	1,5	25	5,8	29	31	67	6	5	52,65	06015
8	0,2	33	7,7	38	40	76	8	5	66,08	08002
8	1,0	33	7,7	38	40	76	8	5	67,81	08010
8	1,5	33	7,7	38	40	76	8	5	67,81	08015
8	2,0	33	7,7	38	40	76	8	5	67,81	08020
10	0,2	41	9,7	47	49	89	10	5	91,90	10002
10	1,0	41	9,7	47	49	89	10	5	93,96	10010
10	1,5	41	9,7	47	49	89	10	5	93,96	10015
10	1,6	41	9,7	47	49	89	10	5	93,96	10016
10	2,0	41	9,7	47	49	89	10	5	93,96	10020
12	0,2	49	11,6	55	57	102	12	5	111,90	12002
12	1,0	49	11,6	55	57	102	12	5	114,70	12010
12	1,5	49	11,6	55	57	102	12	5	114,70	12015
12	1,6	49	11,6	55	57	102	12	5	114,70	12016
12	2,0	49	11,6	55	57	102	12	5	114,70	12020
12	3,0	49	11,6	55	57	102	12	5	114,70	12030
14	0,2	57	13,6	64	68	113	14	5	171,60	14002
14	1,0	57	13,6	64	68	113	14	5	175,10	14010
14	1,5	57	13,6	64	68	113	14	5	175,10	14015
14	1,6	57	13,6	64	68	113	14	5	175,10	14016
14	2,0	57	13,6	64	68	113	14	5	175,10	14020
14	3,0	57	13,6	64	68	113	14	5	175,10	14030
16	0,2	65	15,5	73	75	123	16	5	224,50	16002
16	1,0	65	15,5	73	75	123	16	5	228,00	16010
16	1,5	65	15,5	73	75	123	16	5	228,00	16015
16	1,6	65	15,5	73	75	123	16	5	228,00	16016
16	2,0	65	15,5	73	75	123	16	5	228,00	16020
16	3,0	65	15,5	73	75	123	16	5	228,00	16030
16	4,0	65	15,5	73	75	123	16	5	228,00	16040
18	0,2	73	17,5	82	86	134	18	5	266,50	18002
18	1,0	73	17,5	82	86	134	18	5	269,40	18010
18	1,5	73	17,5	82	86	134	18	5	269,40	18015
18	1,6	73	17,5	82	86	134	18	5	269,40	18016
18	2,0	73	17,5	82	86	134	18	5	269,40	18020
18	3,0	73	17,5	82	86	134	18	5	269,40	18030

P	●
M	○
K	●
N	
S	○
H	
O	

→ v_c/f_z Seite 382+383

14

CircularLine – Schaftfräser

- Spanbrecher 0,9 x DC
- Schnitttiefe: 4 x DC

CCR UNI | λ_s=35° γ_s= 9° | ZEFP | HPC





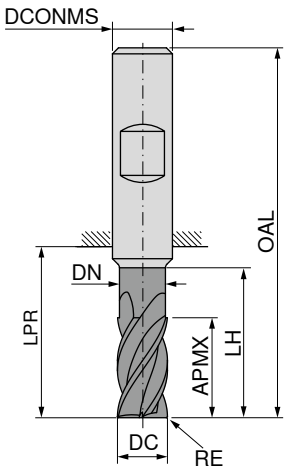

DPX72S

DRAGONSKIN





Werksnorm

HB

53 593 ...

DC e8 mm	RE ±0,05 mm	APMX mm	DN mm	LH mm	LPR mm	OAL mm	DCONMS h6 mm	ZEFP	EUR V1	
18	4,0	73	17,5	82	86	134	18	5	269,40	**18040**
20	0,2	82	19,5	91	93	143	20	5	316,00	**20002**
20	1,0	82	19,5	91	93	143	20	5	320,60	**20010**
20	1,5	82	19,5	91	93	143	20	5	320,60	**20015**
20	1,6	82	19,5	91	93	143	20	5	320,60	**20016**
20	2,0	82	19,5	91	93	143	20	5	320,60	**20020**
20	3,0	82	19,5	91	93	143	20	5	320,60	**20030**
20	4,0	82	19,5	91	93	143	20	5	320,60	**20040**

P	●
M	○
K	●
N	
S	○
H	
O	

→ v_c/f_z Seite 382+383

CircularLine – Schaftfräser

- Spanbrecher 0,9 x DC
- Schnitttiefe: 5 x DC

CCR UNI | λ_s=35° 36° γ_s= 9° | ZEFP | HPC

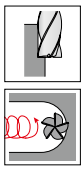

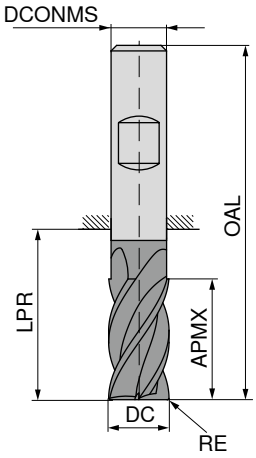

NEW

DPX72S

DRAGONSKIN





Werksnorm

HB

53 593 ...

DC $_{e8}$ mm	RE $_{\pm 0,05}$ mm	APMX mm	LPR mm	OAL mm	DCONMS $_{h6}$ mm	ZEFP	EUR V1	
6,0	0,2	31	39	75	6	5	62,92	**06402**
6,0	1,0	31	39	75	6	5	62,92	**06410**
6,0	1,5	31	39	75	6	5	62,92	**06415**
8,0	0,2	41	49	85	8	5	72,52	**08402**
8,0	1,0	41	49	85	8	5	72,52	**08410**
8,0	1,5	41	49	85	8	5	72,52	**08415**
8,0	2,0	41	49	85	8	5	72,52	**08420**
10,0	0,2	51	60	100	10	5	100,10	**10402**
10,0	1,0	51	60	100	10	5	100,10	**10410**
10,0	1,5	51	60	100	10	5	100,10	**10415**
10,0	1,6	51	60	100	10	5	100,10	**10416**
10,0	2,0	51	60	100	10	5	100,10	**10420**
12,0	0,2	61	70	115	12	5	124,10	**12402**
12,0	1,0	61	70	115	12	5	124,10	**12410**
12,0	1,5	61	70	115	12	5	124,10	**12415**
12,0	1,6	61	70	115	12	5	124,10	**12416**
12,0	2,0	61	70	115	12	5	124,10	**12420**
12,0	3,0	61	70	115	12	5	124,10	**12430**
14,0	0,2	71	81	126	14	5	254,90	**14402**
14,0	1,0	71	81	126	14	5	254,90	**14410**
14,0	1,5	71	81	126	14	5	254,90	**14415**
14,0	1,6	71	81	126	14	5	254,90	**14416**
14,0	2,0	71	81	126	14	5	254,90	**14420**
14,0	3,0	71	81	126	14	5	254,90	**14430**
16,0	0,2	81	92	140	16	5	252,20	**16402**
16,0	1,0	81	92	140	16	5	252,20	**16410**
16,0	1,5	81	92	140	16	5	252,20	**16415**
16,0	1,6	81	92	140	16	5	252,20	**16416**
16,0	2,0	81	92	140	16	5	252,20	**16420**
16,0	3,0	81	92	140	16	5	252,20	**16430**
16,0	4,0	81	92	140	16	5	252,20	**16440**
18,0	0,2	91	102	150	18	5	288,40	**18402**
18,0	1,0	91	102	150	18	5	288,40	**18410**
18,0	1,5	91	102	150	18	5	288,40	**18415**
18,0	1,6	91	102	150	18	5	288,40	**18416**

P	●
M	○
K	●
N	
S	○
H	
O	

→ v_c/f_z Seite 384+385

14

CircularLine – Schaftfräser

- Spanbrecher 0,9 x DC
- Schnitttiefe: 5 x DC



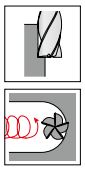

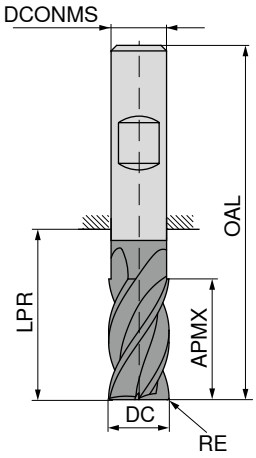

NEW

DPX72S

DRAGONSKIN





Werksnorm

HB

53 593 ...

DC e8 mm	RE ±0,05 mm	APMX mm	LPR mm	OAL mm	DCONMS h6 mm	ZEFP	EUR V1	
18,0	2,0	91	102	150	18	5	288,40	**18420**
18,0	3,0	91	102	150	18	5	288,40	**18430**
18,0	4,0	91	102	150	18	5	288,40	**18440**
20,0	0,2	102	113	163	20	5	348,30	**20402**
20,0	1,0	102	113	163	20	5	348,30	**20410**
20,0	1,5	102	113	163	20	5	348,30	**20415**
20,0	1,6	102	113	163	20	5	348,30	**20416**
20,0	2,0	102	113	163	20	5	348,30	**20420**
20,0	3,0	102	113	163	20	5	348,30	**20430**
20,0	4,0	102	113	163	20	5	348,30	**20440**

P	●
M	○
K	●
N	
S	○
H	
O	

→ v_c/f_z Seite 384+385

CircularLine – Schaftfräser

- Spanbrecher 1,8 x DC
- 53 590 ... Schnitttiefe: 3 x DC
- 53 591 ... Schnitttiefe: 4 x DC



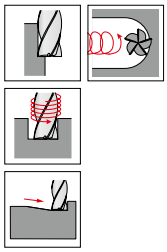

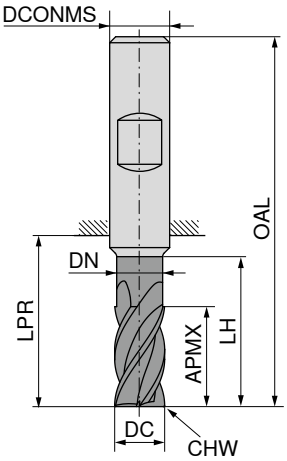

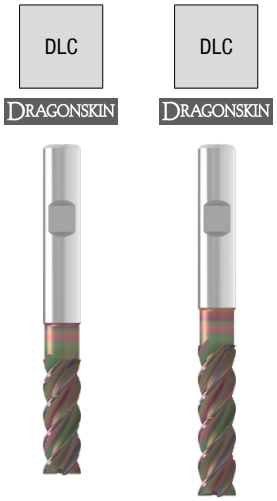

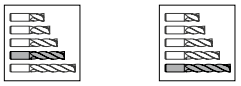

Werksnorm | Werksnorm

HB | HB

DC e8 mm	APMX mm	DN mm	LH mm	LPR mm	OAL mm	DCONMS h6 mm	CHW mm	ZEFP	53 590 ... EUR V1		53 591 ... EUR V1	
6	19	5,8	24	30	66	6	0,2	4	51,95	060		
6	25	5,8	30	35	71	6	0,2	4			53,70	060
8	25	7,7	32	37	73	8	0,2	4	67,59	080		
8	33	7,7	40	44	80	8	0,2	4			69,32	080
10	31	9,7	40	49	89	10	0,2	4	94,21	100		
10	41	9,7	50	55	95	10	0,2	4			95,94	100
12	37	11,6	48	56	101	12	0,2	4	113,30	120		
12	49	11,6	60	64	109	12	0,2	4			119,30	120
14	43	13,0	56	60	105	14	0,2	4	173,50	14000		
14	57	13,0	70	74	119	14	0,2	4			177,70	14000
16	49	15,5	64	72	120	16	0,2	4	232,60	160		
16	65	15,5	80	84	132	16	0,2	4			237,30	160
18	56	17,0	72	76	124	18	0,2	4	266,60	18000		
18	74	17,0	90	94	142	18	0,2	4			287,60	18000
20	62	19,5	80	84	134	20	0,2	4	326,50	200		
20	82	19,5	100	104	154	20	0,2	4			334,50	200

P		
M		
K		
N	●	●
S		
H		
O		

→ v_c/f_z Seite 386

CircularLine – Schaftfräser

- Spanbrecher 1,8 x DC
- 53 594 ... Schnitttiefe: 3 x DC
- 53 595 ... Schnitttiefe: 4 x DC



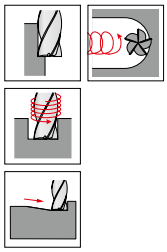

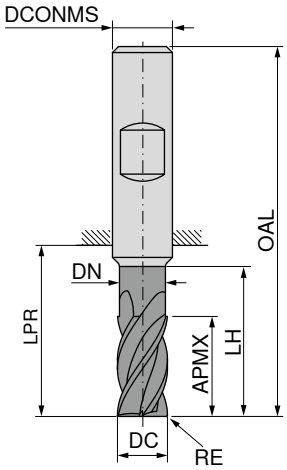



Werksnorm | Werksnorm

HB | HB

DC e8 mm	RE ±0,05 mm	APMX mm	DN mm	LH mm	LPR mm	OAL mm	DCONMS h6 mm	ZEFP	53 594 ... EUR V1		53 595 ... EUR V1	
6	0,2	19	5,8	24	30	66	6	4	51,95	06002		
6	1,0	19	5,8	24	30	66	6	4	53,47	06010		
6	1,5	19	5,8	24	30	66	6	4	53,47	06015		
6	0,2	25	5,8	30	35	71	6	4			53,70	06002
6	1,0	25	5,8	30	35	71	6	4			55,20	06010
6	1,5	25	5,8	30	35	71	6	4			55,20	06015
8	0,2	25	7,7	32	37	73	8	4	67,59	08002		
8	1,0	25	7,7	32	37	73	8	4	69,32	08010		
8	1,5	25	7,7	32	37	73	8	4	69,32	08015		
8	2,0	25	7,7	32	37	73	8	4	69,32	08020		
8	0,2	33	7,7	40	44	80	8	4			69,32	08002
8	1,0	33	7,7	40	44	80	8	4			71,18	08010
8	1,5	33	7,7	40	44	80	8	4			71,18	08015
8	2,0	33	7,7	40	44	80	8	4			71,18	08020
10	0,2	31	9,7	40	49	89	10	4	94,21	10002		
10	1,0	31	9,7	40	49	89	10	4	96,17	10010		
10	1,5	31	9,7	40	49	89	10	4	96,17	10015		
10	1,6	31	9,7	40	49	89	10	4	96,17	10016		
10	2,0	31	9,7	40	49	89	10	4	96,17	10020		
10	0,2	41	9,7	50	55	95	10	4			95,94	10002
10	1,0	41	9,7	50	55	95	10	4			98,02	10010
10	1,5	41	9,7	50	55	95	10	4			98,02	10015
10	1,6	41	9,7	50	55	95	10	4			98,02	10016
10	2,0	41	9,7	50	55	95	10	4			98,02	10020
12	0,2	37	11,6	48	56	101	12	4	113,30	12002		
12	1,0	37	11,6	48	56	101	12	4	115,60	12010		
12	1,5	37	11,6	48	56	101	12	4	115,60	12015		
12	1,6	37	11,6	48	56	101	12	4	115,60	12016		
12	2,0	37	11,6	48	56	101	12	4	115,60	12020		
12	3,0	37	11,6	48	56	101	12	4	115,60	12030		
12	0,2	49	11,6	60	64	109	12	4			119,30	12002
12	1,0	49	11,6	60	64	109	12	4			121,60	12010
12	1,5	49	11,6	60	64	109	12	4			121,60	12015
12	1,6	49	11,6	60	64	109	12	4			121,60	12016
12	2,0	49	11,6	60	64	109	12	4			121,60	12020
12	3,0	49	11,6	60	64	109	12	4			121,60	12030

P		
M		
K		
N	●	●
S		
H		
O		

→ v_c/f_z Seite 386

CircularLine – Schaftfräser

- Spanbrecher 1,8 x DC
- 53 594 ... Schnitttiefe: 3 x DC
- 53 595 ... Schnitttiefe: 4 x DC



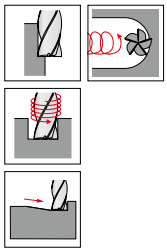

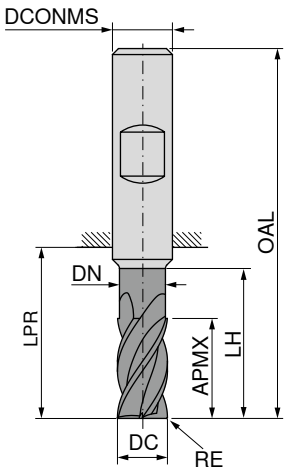







Werksnorm HB

Werksnorm HB

DC e8 mm	RE ±0,05 mm	APMX mm	DN mm	LH mm	LPR mm	OAL mm	DCONMS h6 mm	ZEFP	53 594 ... EUR V1		53 595 ... EUR V1	
14	0,2	43	13,0	56	60	105	14	4	173,50	14002		
14	1,0	43	13,0	56	60	105	14	4	177,20	14010		
14	1,5	43	13,0	56	60	105	14	4	177,20	14015		
14	1,6	43	13,0	56	60	105	14	4	177,20	14016		
14	2,0	43	13,0	56	60	105	14	4	177,20	14020		
14	3,0	43	13,0	56	60	105	14	4	177,20	14030		
14	0,2	57	13,0	70	74	119	14	4			177,70	14002
14	1,0	57	13,0	70	74	119	14	4			179,60	14010
14	1,5	57	13,0	70	74	119	14	4			179,60	14015
14	1,6	57	13,0	70	74	119	14	4			179,60	14016
14	2,0	57	13,0	70	74	119	14	4			179,60	14020
14	3,0	57	13,0	70	74	119	14	4			179,60	14030
16	0,2	49	15,5	64	72	120	16	4	232,60	16002		
16	1,0	49	15,5	64	72	120	16	4	235,00	16010		
16	1,5	49	15,5	64	72	120	16	4	235,00	16015		
16	1,6	49	15,5	64	72	120	16	4	235,00	16016		
16	2,0	49	15,5	64	72	120	16	4	235,00	16020		
16	3,0	49	15,5	64	72	120	16	4	235,00	16030		
16	4,0	49	15,5	64	72	120	16	4	235,00	16040		
16	0,2	65	15,5	80	84	132	16	4			237,30	16002
16	1,0	65	15,5	80	84	132	16	4			240,80	16010
16	1,5	65	15,5	80	84	132	16	4			240,80	16015
16	1,6	65	15,5	80	84	132	16	4			240,80	16016
16	2,0	65	15,5	80	84	132	16	4			240,80	16020
16	3,0	65	15,5	80	84	132	16	4			240,80	16030
16	4,0	65	15,5	80	84	132	16	4			240,80	16040
18	0,2	56	17,0	72	76	124	18	4	266,60	18002		
18	1,0	56	17,0	72	76	124	18	4	269,10	18010		
18	1,5	56	17,0	72	76	124	18	4	269,10	18015		
18	1,6	56	17,0	72	76	124	18	4	269,10	18016		
18	2,0	56	17,0	72	76	124	18	4	269,10	18020		
18	3,0	56	17,0	72	76	124	18	4	269,10	18030		
18	4,0	56	17,0	72	76	124	18	4	269,10	18040		
18	0,2	74	17,0	90	94	142	18	4			287,60	18002
18	1,0	74	17,0	90	94	142	18	4			288,50	18010
18	1,5	74	17,0	90	94	142	18	4			288,50	18015

P		
M		
K		
N	●	●
S		
H		
O		

→ v_c/f_z Seite 386

14

CircularLine – Schaftfräser

- Spanbrecher 1,8 x DC
- 53 594 ... Schnitttiefe: 3 x DC
- 53 595 ... Schnitttiefe: 4 x DC



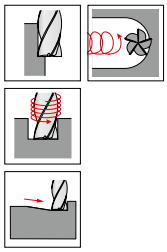

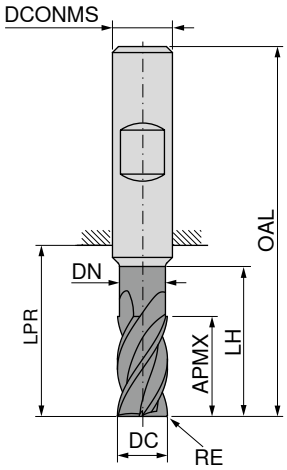







Werksnorm | Werksnorm

HB | HB

DC e8 mm	RE ±0,05 mm	APMX mm	DN mm	LH mm	LPR mm	OAL mm	DCONMS h6 mm	ZEFP	53 594 ... EUR V1		53 595 ... EUR V1	
18	1,6	74	17,0	90	94	142	18	4			288,50	**18016**
18	2,0	74	17,0	90	94	142	18	4			288,50	**18020**
18	3,0	74	17,0	90	94	142	18	4			288,50	**18030**
18	4,0	74	17,0	90	94	142	18	4			288,50	**18040**
20	0,2	62	19,5	80	84	134	20	4	326,50	**20002**		
20	1,0	62	19,5	80	84	134	20	4	329,80	**20010**		
20	1,5	62	19,5	80	84	134	20	4	329,80	**20015**		
20	1,6	62	19,5	80	84	134	20	4	329,80	**20016**		
20	2,0	62	19,5	80	84	134	20	4	329,80	**20020**		
20	3,0	62	19,5	80	84	134	20	4	329,80	**20030**		
20	4,0	62	19,5	80	84	134	20	4	329,80	**20040**		
20	0,2	82	19,5	100	104	154	20	4			334,50	**20002**
20	1,0	82	19,5	100	104	154	20	4			338,00	**20010**
20	1,5	82	19,5	100	104	154	20	4			338,00	**20015**
20	1,6	82	19,5	100	104	154	20	4			338,00	**20016**
20	2,0	82	19,5	100	104	154	20	4			338,00	**20020**
20	3,0	82	19,5	100	104	154	20	4			338,00	**20030**
20	4,0	82	19,5	100	104	154	20	4			338,00	**20040**

P		
M		
K		
N	●	●
S		
H		
O		

→ v_c/f_z Seite 386

CircularLine – Schaftfräser mit Eckenradius

- ▲ Spanbrecher 0,9 x DC
- ▲ 52 509 ... / 52 510 ... Typ lang Schnitttiefe: 3 x DC
- ▲ 52 509 ... / 52 510 ... Typ extralang Schnitttiefe: 4 x DC

CCR Ti | λ_s=40° γ_s=10° | ZEFP | HPC

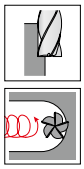

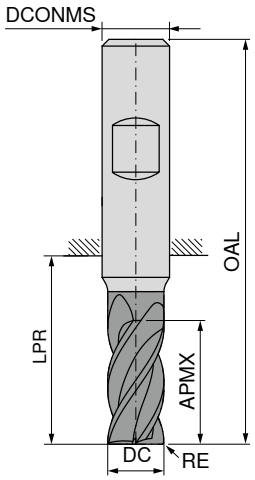

DPX52S DRAGONSKIN | DPX52S DRAGONSKIN



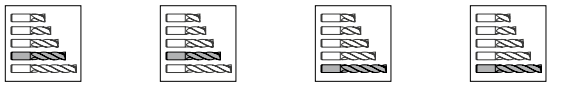

Werksnorm | Werksnorm | Werksnorm | Werksnorm

HB | HB | HB | HB

DC e8 mm	RE ±0,01 mm	APMX mm	LPR mm	OAL mm	DCONMS h5 mm	ZEFP	52 509 ... EUR V1		52 510 ... EUR V1		52 509 ... EUR V1		52 510 ... EUR V1	
6	0,1	18	29	65	6	5	64,44	**06000**	71,67	**06000**				
6	0,1	24	31	67	6	5					70,04	**06100**	77,26	**06100**
8	0,2	24	34	70	8	5	84,47	**08000**	94,66	**08000**				
8	0,2	32	44	80	8	5					87,96	**08100**	98,12	**08100**
10	0,2	30	40	80	10	5	105,60	**10000**	118,10	**10000**				
10	0,2	40	50	90	10	5					111,80	**10100**	124,40	**10100**
12	0,2	36	50	95	12	5	135,40	**12000**	149,50	**12000**				
12	0,2	48	55	100	12	5					141,20	**12100**	155,40	**12100**
16	0,2	48	62	110	16	5	209,40	**16000**	226,70	**16000**				
16	0,3	64	72	120	16	5					222,70	**16100**	240,10	**16100**
20	0,3	60	75	125	20	5	276,20	**20000**	297,60	**20000**				
20	0,3	80	90	140	20	5					341,40	**20100**	362,80	**20100**

P	o	o	o	o
M	o	o	o	o
K				
N				
S	●	●	●	●
H				
O				

→ v_c/f_z Seite 388+389

CircularLine – Schaftfräser mit Eckenradius

- Spanbrecher 0,9 x DC
- Schnitttiefe: 3 x DC

CCR H | λ_s = 60° γ_s = −6° | ZEFP | 45–70 HRC

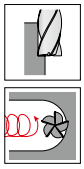

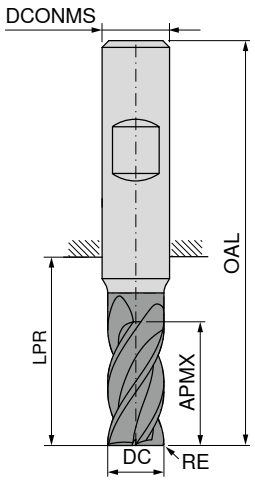

DPX62S

DRAGONSKIN



Werksnorm

HB

53 596 ...

DC e8 mm	RE ±0,03 mm	APMX mm	LPR mm	OAL mm	DCONMS h6 mm	ZEFP	EUR V1	
6	0,2	19	24	60	6	6	52,96	**06002**
6	1,0	19	24	60	6	6	52,96	**06010**
8	0,2	25	31	67	8	6	72,95	**08002**
8	1,0	25	31	67	8	6	72,95	**08010**
10	0,2	31	37	77	10	6	101,10	**10002**
10	1,0	31	37	77	10	6	101,10	**10010**
10	1,5	31	37	77	10	6	101,10	**10015**
12	0,2	37	43	88	12	6	120,00	**12002**
12	1,0	37	43	88	12	6	120,00	**12010**
12	1,5	37	43	88	12	6	120,00	**12015**
12	2,0	37	43	88	12	6	120,00	**12020**
12	3,0	37	43	88	12	6	120,00	**12030**
16	0,2	49	56	104	16	6	240,50	**16002**
16	1,0	49	56	104	16	6	240,50	**16010**
16	1,5	49	56	104	16	6	240,50	**16015**
16	2,0	49	56	104	16	6	240,50	**16020**
16	3,0	49	56	104	16	6	240,50	**16030**
20	0,2	61	68	118	20	6	346,70	**20002**
20	1,0	61	68	118	20	6	346,70	**20010**
20	1,5	61	68	118	20	6	346,70	**20015**
20	2,0	61	68	118	20	6	346,70	**20020**
20	3,0	61	68	118	20	6	346,70	**20030**

P	
M	
K	
N	
S	
H	●
O	

→ v_c/f_z Seite 387

AluLine – Schaftfräser

▲ mit polierten Spanräumen

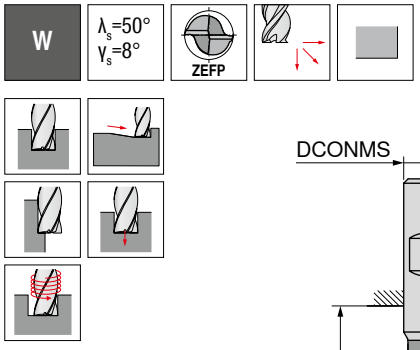

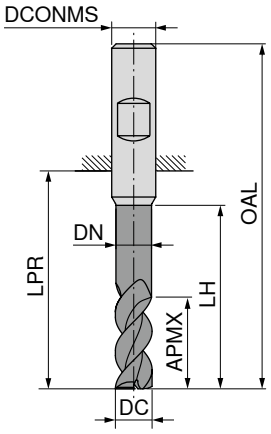





	Werksnorm	Werksnorm	Werksnorm	Werksnorm
	HA	HA	HB	HB
	53 623 ...	**53 625 ...**	**53 624 ...**	**53 626 ...**

DC h6 mm	APMX mm	DN mm	LH mm	LPR mm	OAL mm	DCONMS h6 mm	ZEFP	EUR V1		EUR V1		EUR V1		EUR V1	
5,0	10,5	4,8	15	22	58	6	2	27,11	**05100**	34,06	**05100**	27,11	**05100**	34,06	**05100**
5,5	13,0	5,3	18	22	58	6	2	33,05	**05600**	40,03	**05600**	33,05	**05600**	40,03	**05600**
6,0	13,0	5,8	18	22	58	6	2	30,45	**06100**	38,51	**06100**	30,45	**06100**	38,51	**06100**
6,5	17,0	6,2	24	28	64	8	2	34,97	**06600**	43,05	**06600**	34,97	**06600**	43,05	**06600**
7,0	17,0	6,7	24	28	64	8	2	34,10	**07100**	42,19	**07100**	34,10	**07100**	42,19	**07100**
7,5	17,0	7,2	24	28	64	8	2	33,18	**07600**	41,24	**07600**	33,18	**07600**	41,24	**07600**
8,0	17,0	7,7	24	28	64	8	2	31,67	**08100**	40,74	**08100**	31,67	**08100**	40,74	**08100**
8,5	21,0	8,2	30	34	74	10	2	53,93	**08600**	63,00	**08600**	53,93	**08600**	63,00	**08600**
9,0	21,0	8,7	30	34	74	10	2	52,50	**09100**	61,59	**09100**	52,50	**09100**	61,59	**09100**
9,5	21,0	9,2	30	34	74	10	2	51,05	**09600**	60,12	**09600**	51,05	**09600**	60,12	**09600**
10,0	21,0	9,7	30	34	74	10	2	48,68	**10100**	58,78	**10100**	48,68	**10100**	58,78	**10100**
10,5	25,0	10,1	36	40	85	12	2	74,57	**10600**	84,67	**10600**	74,57	**10600**	84,67	**10600**
11,0	25,0	10,6	36	40	85	12	2	72,53	**11100**	82,64	**11100**	72,53	**11100**	82,64	**11100**
11,5	25,0	11,1	36	40	85	12	2	70,37	**11600**	80,47	**11600**	70,37	**11600**	80,47	**11600**
12,0	25,0	11,6	36	40	85	12	2	69,07	**12100**	83,18	**12100**	69,07	**12100**	83,18	**12100**
12,5	29,0	12,1	42	46	91	14	2					99,48	**12600**	113,60	**12600**
13,0	29,0	12,6	42	46	91	14	2					98,62	**13100**	112,80	**13100**
13,5	29,0	13,1	42	46	91	14	2					97,82	**13600**	111,90	**13600**
14,0	29,0	13,6	42	46	91	14	2					98,76	**14100**	117,70	**14100**
14,5	33,0	14,0	48	52	100	16	2					135,00	**14600**	154,00	**14600**
15,0	33,0	14,5	48	52	100	16	2					132,00	**15100**	151,00	**15100**
15,5	33,0	15,0	48	52	100	16	2					128,80	**15600**	147,80	**15600**
16,0	33,0	15,5	48	52	100	16	2					135,70	**16100**	157,80	**16100**
16,5	38,0	16,0	54	58	106	18	2					175,40	**16600**	197,60	**16600**
17,0	38,0	16,5	54	58	106	18	2					170,70	**17100**	192,90	**17100**
17,5	38,0	17,0	54	58	106	18	2					165,70	**17600**	187,90	**17600**
18,0	38,0	17,5	54	58	106	18	2					163,60	**18100**	187,90	**18100**
18,5	42,0	18,0	60	64	114	20	2					216,90	**18600**	241,20	**18600**
19,0	42,0	18,5	60	64	114	20	2					211,00	**19100**	235,20	**19100**
19,5	42,0	19,0	60	64	114	20	2					204,90	**19600**	229,10	**19600**
20,0	42,0	19,5	60	64	114	20	2					201,30	**20100**	231,60	**20100**

P				
M				
K				
N	●	●	●	●
S				
H				
O				

→ v_c/f_z Seite 390+391

AluLine – Schaftfräser

▲ mit polierten Spanräumen

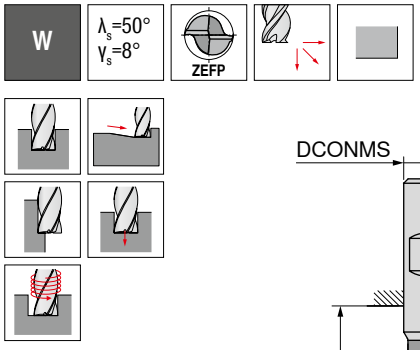

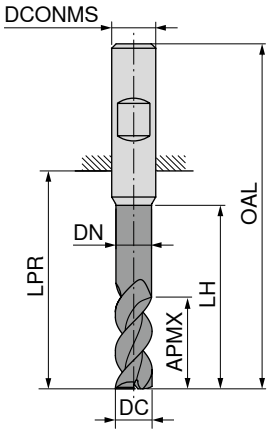

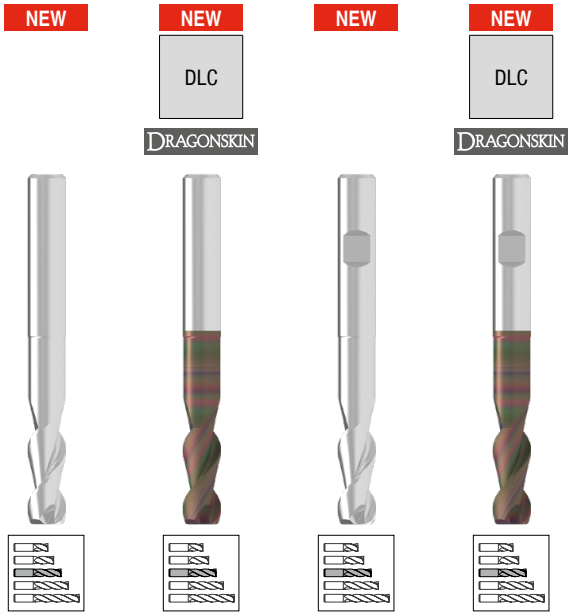

								Werksnorm HA		Werksnorm HA		Werksnorm HB		Werksnorm HB	
								53 633 ...		53 635 ...		53 634 ...		53 636 ...	
DC h6 mm	APMX mm	DN mm	LH mm	LPR mm	OAL mm	DCONMS h6 mm	ZEFP	EUR V1		EUR V1		EUR V1		EUR V1	
2,0	5,5	1,8	10,0	19	55	6	2	24,32	02300	31,27	02300	24,32	02300	31,27	02300
2,5	6,5	2,3	12,5	22	58	6	2	31,12	02800	38,09	02800	31,12	02800	38,09	02800
3,0	8,0	2,8	15,0	22	58	6	2	31,94	03300	38,87	03300	31,94	03300	38,87	03300
3,5	10,5	3,3	20,0	26	62	6	2	30,09	03800	37,07	03800	30,09	03800	37,07	03800
4,0	10,5	3,8	20,0	26	62	6	2	30,74	04300	37,70	04300	30,74	04300	37,70	04300
4,5	13,0	4,3	25,0	34	70	6	2	31,77	04800	38,72	04800	31,77	04800	38,72	04800
5,0	13,0	4,8	25,0	34	70	6	2	32,53	05300	39,50	05300	32,53	05300	39,50	05300
5,5	16,0	5,3	30,0	34	70	6	2	39,67	05800	46,64	05800	39,67	05800	46,64	05800
6,0	16,0	5,8	30,0	34	70	6	2	36,52	06300	44,58	06300	36,52	06300	44,58	06300
6,5	21,0	6,2	40,0	44	80	8	2	43,72	06800	51,79	06800	43,72	06800	51,79	06800
7,0	21,0	6,7	40,0	44	80	8	2	42,63	07300	50,72	07300	42,63	07300	50,72	07300
7,5	21,0	7,2	40,0	44	80	8	2	41,50	07800	49,58	07800	41,50	07800	49,58	07800
8,0	21,0	7,7	40,0	44	80	8	2	39,59	08300	48,66	08300	39,59	08300	48,66	08300
8,5	26,0	8,2	50,0	54	94	10	2	67,39	08800	76,46	08800	67,39	08800	76,46	08800
9,0	26,0	8,7	50,0	54	94	10	2	63,02	09300	72,09	09300	63,02	09300	72,09	09300
9,5	26,0	9,2	50,0	54	94	10	2	61,24	09800	70,33	09800	61,24	09800	70,33	09800
10,0	26,0	9,7	50,0	54	94	10	2	58,42	10300	68,52	10300	58,42	10300	68,52	10300
10,5	31,0	10,1	60,0	64	109	12	2	89,48	10800	99,58	10800	89,48	10800	99,58	10800
11,0	31,0	10,6	60,0	64	109	12	2	90,66	11300	100,80	11300	90,66	11300	100,80	11300
11,5	31,0	11,1	60,0	64	109	12	2	84,44	11800	94,54	11800	84,44	11800	94,54	11800
12,0	31,0	11,6	60,0	64	109	12	2	82,91	12300	97,00	12300	82,91	12300	97,00	12300
12,5	36,0	12,1	70,0	74	119	14	2					129,40	12800	143,50	12800
13,0	36,0	12,6	70,0	74	119	14	2					128,20	13300	142,40	13300
13,5	36,0	13,1	70,0	74	119	14	2					127,30	13800	141,30	13800
14,0	36,0	13,6	70,0	74	119	14	2					128,40	14300	147,30	14300
14,5	41,0	14,0	80,0	84	132	16	2					175,60	14800	194,60	14800
15,0	41,0	14,5	80,0	84	132	16	2					171,70	15300	190,70	15300
15,5	41,0	15,0	80,0	84	132	16	2					167,60	15800	186,50	15800
16,0	41,0	15,5	80,0	84	132	16	2					176,40	16300	198,60	16300
16,5	47,0	16,0	90,0	94	142	18	2					228,10	16800	250,30	16800
17,0	47,0	16,5	90,0	94	142	18	2					221,80	17300	244,00	17300
17,5	47,0	17,0	90,0	94	142	18	2					215,40	17800	237,50	17800
18,0	47,0	17,5	90,0	94	142	18	2					212,70	18300	237,00	18300
18,5	52,0	18,0	100,0	104	154	20	2					282,00	18800	306,30	18800
19,0	52,0	18,5	100,0	104	154	20	2					274,30	19300	298,50	19300
19,5	52,0	19,0	100,0	104	154	20	2					266,40	19800	290,40	19800
20,0	52,0	19,5	100,0	104	154	20	2					261,60	20300	291,90	20300
P															
M															
K															
N								●		●		●		●	
S															
H															
O															

→ v_c/f_z Seite 390+391

AluLine – Schaftfräser

▲ mit polierten Spanräumen



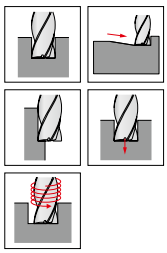

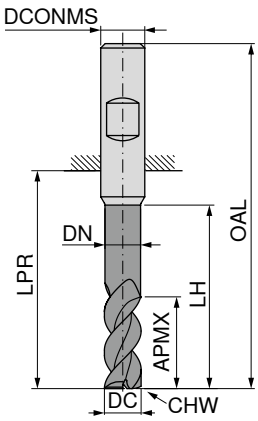



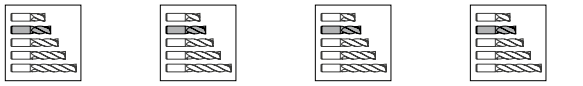

									Werksnorm		Werksnorm		Werksnorm		Werksnorm	
									HA		HA		HB		HB	
									53 619 ...		53 621 ...		53 620 ...		53 622 ...	
DC h6 mm	APMX mm	DN mm	LH mm	LPR mm	OAL mm	DCONMS h6 mm	CHW mm	ZEFP	EUR V1		EUR V1		EUR V1		EUR V1	
5,0	10,5	4,8	15	22	58	6	0,1	2	27,11	05100	34,06	05100	27,11	05100	34,06	05100
5,5	13,0	5,3	18	22	58	6	0,1	2	33,05	05600	40,03	05600	33,05	05600	40,03	05600
6,0	13,0	5,8	18	22	58	6	0,1	2	30,45	06100	38,51	06100	30,45	06100	38,51	06100
6,5	17,0	6,2	24	28	64	8	0,1	2	34,97	06600	43,05	06600	34,97	06600	43,05	06600
7,0	17,0	6,7	24	28	64	8	0,1	2	34,10	07100	42,19	07100	34,10	07100	42,19	07100
7,5	17,0	7,2	24	28	64	8	0,1	2	33,18	07600	41,24	07600	33,18	07600	41,24	07600
8,0	17,0	7,7	24	28	64	8	0,1	2	31,67	08100	40,74	08100	31,67	08100	40,74	08100
8,5	21,0	8,2	30	34	74	10	0,1	2	53,93	08600	63,00	08600	53,93	08600	63,00	08600
9,0	21,0	8,7	30	34	74	10	0,1	2	52,50	09100	61,59	09100	52,50	09100	61,59	09100
9,5	21,0	9,2	30	34	74	10	0,1	2	51,05	09600	60,12	09600	51,05	09600	60,12	09600
10,0	21,0	9,7	30	34	74	10	0,1	2	48,68	10100	58,78	10100	48,68	10100	58,78	10100
10,5	25,0	10,1	36	40	85	12	0,1	2	74,57	10600	84,67	10600	74,57	10600	84,67	10600
11,0	25,0	10,6	36	40	85	12	0,1	2	72,53	11100	82,64	11100	72,53	11100	82,64	11100
11,5	25,0	11,1	36	40	85	12	0,1	2	70,37	11600	80,47	11600	70,37	11600	80,47	11600
12,0	25,0	11,6	36	40	85	12	0,1	2	69,07	12100	83,18	12100	69,07	12100	83,18	12100
12,5	29,0	12,1	42	46	91	14	0,1	2					99,48	12600	113,60	12600
13,0	29,0	12,6	42	46	91	14	0,1	2					98,62	13100	112,80	13100
13,5	29,0	13,1	42	46	91	14	0,1	2					97,82	13600	111,90	13600
14,0	29,0	13,6	42	46	91	14	0,1	2					98,76	14100	117,70	14100
14,5	33,0	14,0	48	52	100	16	0,1	2					135,00	14600	154,00	14600
15,0	33,0	14,5	48	52	100	16	0,1	2					132,00	15100	151,00	15100
15,5	33,0	15,0	48	52	100	16	0,1	2					128,80	15600	147,80	15600
16,0	33,0	15,5	48	52	100	16	0,1	2					135,70	16100	157,80	16100
16,5	38,0	16,0	54	58	106	18	0,1	2					175,40	16600	197,60	16600
17,0	38,0	16,5	54	58	106	18	0,1	2					170,70	17100	192,90	17100
17,5	38,0	17,0	54	58	106	18	0,1	2					165,70	17600	187,90	17600
18,0	38,0	17,5	54	58	106	18	0,1	2					163,60	18100	187,90	18100
18,5	42,0	18,0	60	64	114	20	0,1	2					216,90	18600	241,20	18600
19,0	42,0	18,5	60	64	114	20	0,1	2					211,00	19100	235,20	19100
19,5	42,0	19,0	60	64	114	20	0,1	2					204,90	19600	229,10	19600
20,0	42,0	19,5	60	64	114	20	0,1	2					201,30	20100	231,60	20100
P																
M																
K																
N										●		●		●		●
S																
H																
O																

→ v_c/f_z Seite 390+391

AluLine – Schaftfräser

▲ mit polierten Spanräumen

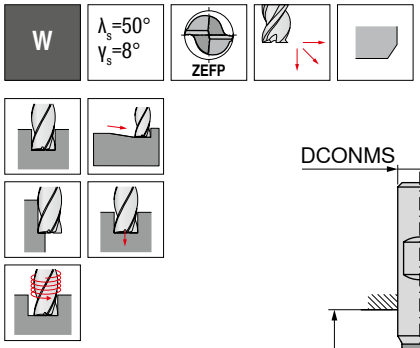

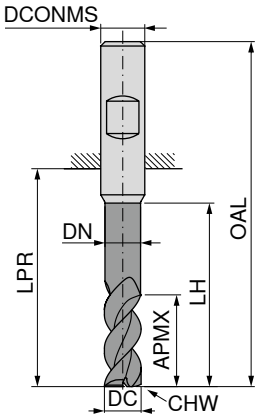

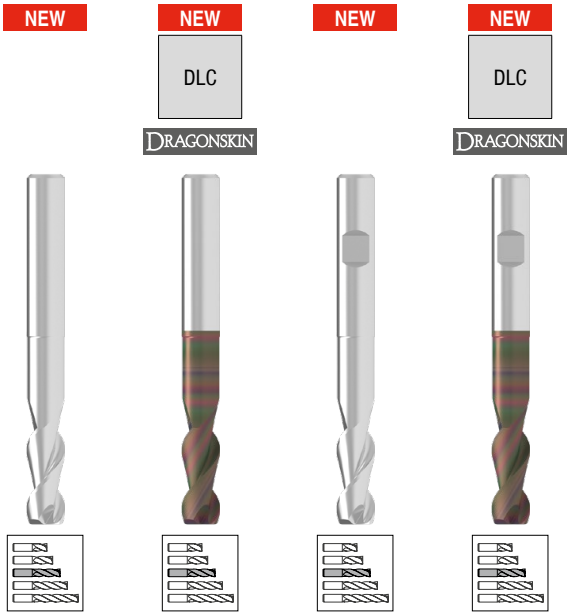

									Werksnorm		Werksnorm		Werksnorm		Werksnorm	
									HA		HA		HB		HB	
									53 629 ...		53 631 ...		53 630 ...		53 632 ...	
DC h6	APMX	DN	LH	LPR	OAL	DCONMS h6	CHW	ZEFP	EUR		EUR		EUR		EUR	
mm	mm	mm	mm	mm	mm	mm	mm		V1		V1		V1		V1	
2,0	5,5	1,8	10,0	19	55	6	0,05	2	24,32	**02300**	31,27	**02300**	24,32	**02300**	31,27	**02300**
2,5	6,5	2,3	12,5	22	58	6	0,05	2	31,12	**02800**	38,09	**02800**	31,12	**02800**	38,09	**02800**
3,0	8,0	2,8	15,0	22	58	6	0,10	2	31,94	**03300**	38,87	**03300**	31,94	**03300**	38,87	**03300**
3,5	10,5	3,3	20,0	26	62	6	0,10	2	30,09	**03800**	37,07	**03800**	30,09	**03800**	37,07	**03800**
4,0	10,5	3,8	20,0	26	62	6	0,10	2	30,74	**04300**	37,70	**04300**	30,74	**04300**	37,70	**04300**
4,5	13,0	4,3	25,0	34	70	6	0,10	2	31,77	**04800**	38,72	**04800**	31,77	**04800**	38,72	**04800**
5,0	13,0	4,8	25,0	34	70	6	0,10	2	32,53	**05300**	39,50	**05300**	32,53	**05300**	39,50	**05300**
5,5	16,0	5,3	30,0	34	70	6	0,10	2	39,67	**05800**	46,64	**05800**	39,67	**05800**	46,64	**05800**
6,0	16,0	5,8	30,0	34	70	6	0,10	2	32,53	**06300**	40,61	**06300**	32,53	**06300**	40,61	**06300**
6,5	21,0	6,2	40,0	44	80	8	0,10	2	43,72	**06800**	51,79	**06800**	43,72	**06800**	51,79	**06800**
7,0	21,0	6,7	40,0	44	80	8	0,10	2	42,63	**07300**	50,72	**07300**	42,63	**07300**	50,72	**07300**
7,5	21,0	7,2	40,0	44	80	8	0,10	2	41,50	**07800**	49,58	**07800**	41,50	**07800**	49,58	**07800**
8,0	21,0	7,7	40,0	44	80	8	0,10	2	39,59	**08300**	48,66	**08300**	39,59	**08300**	48,66	**08300**
8,5	26,0	8,2	50,0	54	94	10	0,10	2	67,39	**08800**	76,46	**08800**	67,39	**08800**	76,46	**08800**
9,0	26,0	8,7	50,0	54	94	10	0,10	2	63,02	**09300**	72,09	**09300**	63,02	**09300**	72,09	**09300**
9,5	26,0	9,2	50,0	54	94	10	0,10	2	61,24	**09800**	70,33	**09800**	61,24	**09800**	70,33	**09800**
10,0	26,0	9,7	50,0	54	94	10	0,10	2	58,42	**10300**	68,52	**10300**	58,42	**10300**	68,52	**10300**
10,5	31,0	10,1	60,0	64	109	12	0,10	2	89,48	**10800**	99,58	**10800**	89,48	**10800**	99,58	**10800**
11,0	31,0	10,6	60,0	64	109	12	0,10	2	90,66	**11300**	100,80	**11300**	90,66	**11300**	100,80	**11300**
11,5	31,0	11,1	60,0	64	109	12	0,10	2	84,44	**11800**	94,54	**11800**	84,44	**11800**	94,54	**11800**
12,0	31,0	11,6	60,0	64	109	12	0,10	2	82,91	**12300**	97,00	**12300**	82,91	**12300**	97,00	**12300**
12,5	36,0	12,1	70,0	74	119	14	0,10	2					129,40	**12800**	143,50	**12800**
13,0	36,0	12,6	70,0	74	119	14	0,10	2					128,20	**13300**	142,40	**13300**
13,5	36,0	13,1	70,0	74	119	14	0,10	2					127,30	**13800**	141,30	**13800**
14,0	36,0	13,6	70,0	74	119	14	0,10	2					128,40	**14300**	147,30	**14300**
14,5	41,0	14,0	80,0	84	132	16	0,10	2					175,60	**14800**	194,60	**14800**
15,0	41,0	14,5	80,0	84	132	16	0,10	2					171,70	**15300**	190,70	**15300**
15,5	41,0	15,0	80,0	84	132	16	0,10	2					167,60	**15800**	186,50	**15800**
16,0	41,0	15,5	80,0	84	132	16	0,10	2					176,40	**16300**	198,60	**16300**
16,5	47,0	16,0	90,0	94	142	18	0,10	2					228,10	**16800**	250,30	**16800**
17,0	47,0	16,5	90,0	94	142	18	0,10	2					221,80	**17300**	244,00	**17300**
17,5	47,0	17,0	90,0	94	142	18	0,10	2					215,40	**17800**	237,50	**17800**
18,0	47,0	17,5	90,0	94	142	18	0,10	2					212,70	**18300**	237,00	**18300**
18,5	52,0	18,0	100,0	104	154	20	0,10	2					282,00	**18800**	306,30	**18800**
19,0	52,0	18,5	100,0	104	154	20	0,10	2					274,30	**19300**	298,50	**19300**
19,5	52,0	19,0	100,0	104	154	20	0,10	2					266,40	**19800**	290,40	**19800**
20,0	52,0	19,5	100,0	104	154	20	0,10	2					261,60	**20300**	291,90	**20300**
P																
M																
K																
N									●		●		●		●	
S																
H																
O																

→ v_c/f_z Seite 390+391

AluLine – Schaftfräser

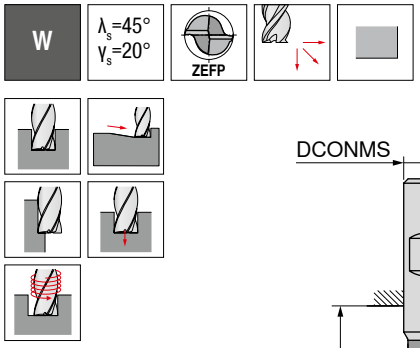

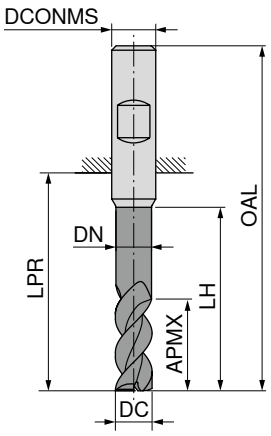





Werksnorm



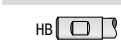





DC h6 mm	APMX mm	DN mm	LH mm	LPR mm	OAL mm	DCONMS h6 mm	ZEFP	53 627 ... EUR V1		53 628 ... EUR V1		53 637 ... EUR V1		53 638 ... EUR V1	
2,0	5,5	1,8	10,0	19	55	6	2					32,84	**02300**	32,84	**02300**
2,5	6,5	2,3	12,5	22	58	6	2					39,65	**02800**	39,65	**02800**
3,0	8,0	2,8	15,0	22	58	6	2					40,47	**03300**	40,47	**03300**
3,5	10,5	3,3	20,0	26	62	6	2					38,66	**03800**	38,66	**03800**
4,0	10,5	3,8	20,0	26	62	6	2					39,27	**04300**	39,27	**04300**
4,5	13,0	4,3	25,0	34	70	6	2					40,30	**04800**	40,30	**04800**
5,0	10,5	4,8	15,0	22	58	6	2	40,99	**05100**	40,99	**05100**				
5,0	13,0	4,8	25,0	34	70	6	2					39,12	**05300**	39,12	**05300**
5,5	13,0	5,3	18,0	22	58	6	2	41,58	**05600**	41,58	**05600**				
5,5	16,0	5,3	30,0	34	70	6	2					39,69	**05800**	39,69	**05800**
6,0	13,0	5,8	18,0	22	58	6	2	38,98	**06100**	38,98	**06100**				
6,0	16,0	5,8	30,0	34	70	6	2					36,69	**06300**	36,69	**06300**
6,5	17,0	6,2	24,0	28	64	8	2	45,23	**06600**	45,23	**06600**				
6,5	21,0	6,2	40,0	44	80	8	2					55,69	**06800**	55,69	**06800**
7,0	17,0	6,7	24,0	28	64	8	2	44,37	**07100**	44,37	**07100**				
7,0	21,0	6,7	40,0	44	80	8	2					54,29	**07300**	54,29	**07300**
7,5	17,0	7,2	24,0	28	64	8	2	43,43	**07600**						
7,5	17,0	7,2	24,0	49	85	8	2			56,34	**07600**				
7,5	21,0	7,2	40,0	44	80	8	2					52,71	**07800**	52,71	**07800**
8,0	17,0	7,7	24,0	28	64	8	2	41,94	**08100**						
8,0	17,0	7,7	24,0	49	85	8	2			56,34	**08100**				
8,0	21,0	7,7	40,0	44	80	8	2					50,32	**08300**	50,32	**08300**
8,5	21,0	8,2	30,0	34	74	10	2	65,86	**08600**	65,86	**08600**				
8,5	26,0	8,2	50,0	54	94	10	2					77,32	**08800**	77,32	**08800**
9,0	21,0	8,7	30,0	34	74	10	2	64,45	**09100**	64,45	**09100**				
9,0	26,0	8,7	50,0	54	94	10	2					75,01	**09300**	75,01	**09300**
9,5	21,0	9,2	30,0	34	74	10	2	63,00	**09600**	63,00	**09600**				
9,5	26,0	9,2	50,0	54	94	10	2					72,56	**09800**	72,56	**09800**
10,0	21,0	9,7	30,0	34	74	10	2	60,63	**10100**	60,63	**10100**				
10,0	26,0	9,7	50,0	54	94	10	2					69,17	**10300**	69,17	**10300**
10,5	25,0	10,1	36,0	40	85	12	2	88,22	**10600**	88,22	**10600**				
10,5	31,0	10,1	60,0	64	109	12	2					105,30	**10800**	105,30	**10800**
11,0	25,0	10,6	36,0	40	85	12	2	86,18	**11100**	86,18	**11100**				
11,0	31,0	10,6	60,0	64	109	12	2					101,90	**11300**	101,90	**11300**
11,5	25,0	11,1	36,0	40	85	12	2	84,04	**11600**	84,04	**11600**				
11,5	31,0	11,1	60,0	64	109	12	2					98,28	**11800**	98,28	**11800**
12,0	25,0	11,6	36,0	40	85	12	2	82,72	**12100**	82,72	**12100**				
12,0	31,0	11,6	60,0	64	109	12	2					95,76	**12300**	95,76	**12300**

P				
M				
K				
N	●	●	●	●
S				
H				
O				

→ v_c/f_z Seite 390+391

Fortsetzung nächste Seite

AluLine – Schaftfräser

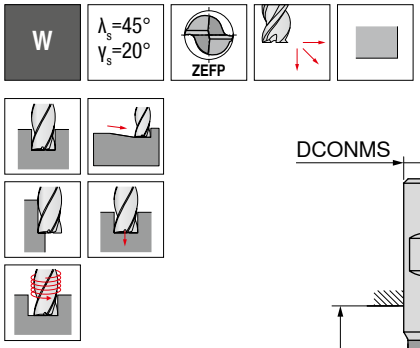

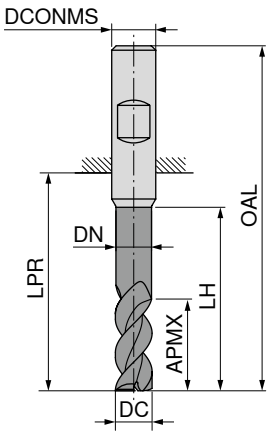





DC h6 mm	APMX mm	DN mm	LH mm	LPR mm	OAL mm	DCONMS h6 mm	ZEFP	Werksnorm HA 53 627 ... EUR V1		Werksnorm HB 53 628 ... EUR V1		Werksnorm HA 53 637 ... EUR V1		Werksnorm HB 53 638 ... EUR V1	
12,5	29,0	12,1	42,0	46	91	14	2			113,90	**12600**				
12,5	36,0	12,1	70,0	74	119	14	2							139,80	**12800**
13,0	29,0	12,6	42,0	46	91	14	2			111,00	**13100**				
13,0	36,0	12,6	70,0	74	119	14	2							134,90	**13300**
13,5	29,0	13,1	42,0	46	91	14	2			108,10	**13600**				
13,5	36,0	13,1	70,0	74	119	14	2							130,10	**13800**
14,0	29,0	13,6	42,0	46	91	14	2			107,40	**14100**				
14,0	36,0	13,6	70,0	74	119	14	2							127,90	**14300**
14,5	33,0	14,0	48,0	52	100	16	2			147,80	**14600**				
14,5	41,0	14,0	80,0	84	132	16	2							187,50	**14800**
15,0	33,0	14,5	48,0	52	100	16	2			144,20	**15100**				
15,0	41,0	14,5	80,0	84	132	16	2							181,10	**15300**
15,5	33,0	15,0	48,0	52	100	16	2			140,20	**15600**				
15,5	41,0	15,0	80,0	84	132	16	2							174,70	**15800**
16,0	33,0	15,5	48,0	52	100	16	2			144,20	**16100**				
16,0	41,0	15,5	80,0	84	132	16	2							177,50	**16300**
16,5	38,0	16,0	54,0	58	106	18	2			195,90	**16600**				
16,5	47,0	16,0	90,0	94	142	18	2							211,30	**16800**
17,0	38,0	16,5	54,0	58	106	18	2			191,10	**17100**				
17,0	47,0	16,5	90,0	94	142	18	2							203,30	**17300**
17,5	38,0	17,0	54,0	58	106	18	2			186,20	**17600**				
17,5	47,0	17,0	90,0	94	142	18	2							195,00	**17800**
18,0	38,0	17,5	54,0	58	106	18	2			184,10	**18100**				
18,0	47,0	17,5	90,0	94	142	18	2							189,80	**18300**
18,5	42,0	18,0	60,0	64	114	20	2			242,60	**18600**				
18,5	52,0	18,0	100,0	104	154	20	2							316,10	**18800**
19,0	42,0	18,5	60,0	64	114	20	2			236,60	**19100**				
19,0	52,0	18,5	100,0	104	154	20	2							306,10	**19300**
19,5	42,0	19,0	60,0	64	114	20	2			230,40	**19600**				
19,5	52,0	19,0	100,0	104	154	20	2							295,80	**19800**
20,0	42,0	19,5	60,0	64	114	20	2			226,80	**20100**				
20,0	52,0	19,5	100,0	104	154	20	2							288,50	**20300**

P				
M				
K				
N	●	●	●	●
S				
H				
O				

→ v_c/f_z Seite 390+391

AluLine – Schaftfräser

▲ mit polierten Spanräumen

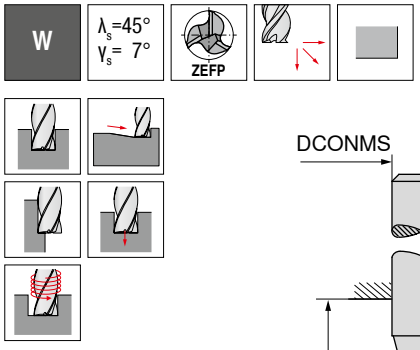

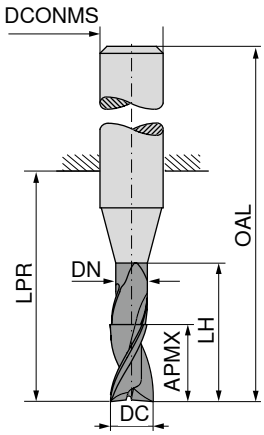

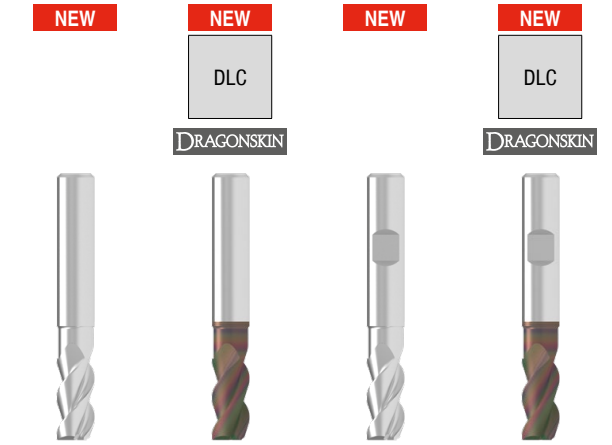



								Werksnorm HA		Werksnorm HA		Werksnorm HB		Werksnorm HB	
								53 615 ...		53 617 ...		53 616 ...		53 618 ...	
DC h6 mm	APMX mm	DN mm	LH mm	LPR mm	OAL mm	DCONMS h6 mm	ZEFP	EUR V1		EUR V1		EUR V1		EUR V1	
2,0	4,5	1,8	6,0	14	50	6	3	24,78	02100	31,71	02100	24,78	02100	31,71	02100
2,5	5,5	2,3	7,5	19	55	6	3	24,47	02600	31,42	02600	24,47	02600	31,42	02600
3,0	6,5	2,8	9,0	19	55	6	3	25,10	03100	32,03	03100	25,10	03100	32,03	03100
3,5	8,5	3,3	12,0	19	55	6	3	26,38	03600	33,33	03600	26,38	03600	33,33	03600
4,0	8,5	3,8	12,0	19	55	6	3	26,67	04100	33,60	04100	26,67	04100	33,60	04100
4,5	10,5	4,3	15,0	22	58	6	3	33,87	04600	40,82	04600	33,87	04600	40,82	04600
5,0	10,5	4,8	15,0	22	58	6	3	29,76	05100	36,73	05100	29,76	05100	36,73	05100
5,5	13,0	5,3	18,0	22	58	6	3	34,71	05600	41,66	05600	34,71	05600	41,66	05600
6,0	13,0	5,8	18,0	22	58	6	3	30,41	06100	38,49	06100	30,41	06100	38,49	06100
6,5	17,0	6,2	24,0	28	64	8	3	36,73	06600	44,79	06600	36,73	06600	44,79	06600
7,0	17,0	6,7	24,0	28	64	8	3	35,83	07100	43,91	07100	35,83	07100	43,91	07100
7,5	17,0	7,2	24,0	28	64	8	3	34,86	07600	42,92	07600	34,86	07600	42,92	07600
8,0	17,0	7,7	24,0	28	64	8	3	33,26	08100	42,34	08100	33,26	08100	42,34	08100
8,5	21,0	8,2	30,0	34	74	10	3	56,62	08600	65,71	08600	56,62	08600	65,71	08600
9,0	21,0	8,7	30,0	34	74	10	3	55,13	09100	64,20	09100	55,13	09100	64,20	09100
9,5	21,0	9,2	30,0	34	74	10	3	53,59	09600	62,69	09600	53,59	09600	62,69	09600
10,0	21,0	9,7	30,0	34	74	10	3	51,11	10100	61,22	10100	51,11	10100	61,22	10100
10,5	25,0	10,1	36,0	40	85	12	3	78,31	10600	88,41	10600	78,31	10600	88,41	10600
11,0	25,0	10,6	36,0	40	85	12	3	76,15	11100	86,27	11100	76,15	11100	86,27	11100
11,5	25,0	11,1	36,0	40	85	12	3	73,90	11600	84,00	11600	73,90	11600	84,00	11600
12,0	25,0	11,6	36,0	40	85	12	3	72,53	12100	86,63	12100	72,53	12100	86,63	12100
12,5	29,0	12,1	42,0	46	91	14	3					99,48	12600	113,60	12600
13,0	29,0	12,6	42,0	46	91	14	3					98,62	13100	112,80	13100
13,5	29,0	13,1	42,0	46	91	14	3					97,82	13600	111,90	13600
14,0	29,0	13,6	42,0	46	91	14	3					98,76	14100	117,70	14100
14,5	33,0	14,0	48,0	52	100	16	3					135,00	14600	154,00	14600
15,0	33,0	14,5	48,0	52	100	16	3					132,00	15100	151,00	15100
15,5	33,0	15,0	48,0	52	100	16	3					128,80	15600	147,80	15600
16,0	33,0	15,5	48,0	52	100	16	3					135,70	16100	157,80	16100
16,5	38,0	16,0	54,0	58	106	18	3					175,40	16600	197,60	16600
17,0	38,0	16,5	54,0	58	106	18	3					170,70	17100	192,90	17100
17,5	38,0	17,0	54,0	58	106	18	3					165,70	17600	187,90	17600
18,0	38,0	17,5	54,0	58	106	18	3					163,60	18100	187,90	18100
18,5	42,0	18,0	60,0	64	114	20	3					216,90	18600	241,20	18600
19,0	42,0	18,5	60,0	64	114	20	3					211,00	19100	235,20	19100
19,5	42,0	19,0	60,0	64	114	20	3					204,90	19600	229,10	19600
20,0	42,0	19,5	60,0	64	114	20	3					201,30	20100	231,60	20100

P				
M				
K				
N	●	●	●	●
S				
H				
O				

→ v_c/f_z Seite 390+391

14

AluLine – Schaftfräser

▲ mit polierten Spanräumen

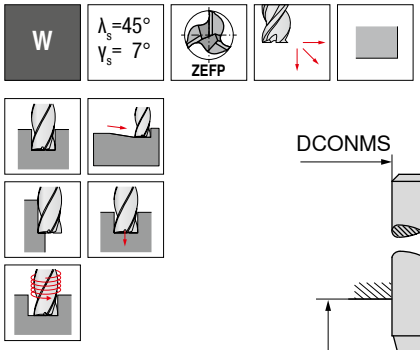

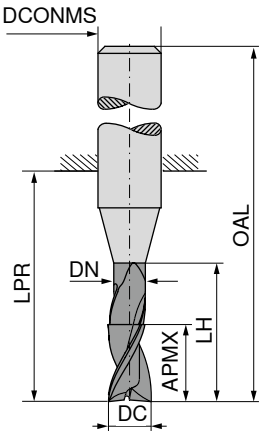

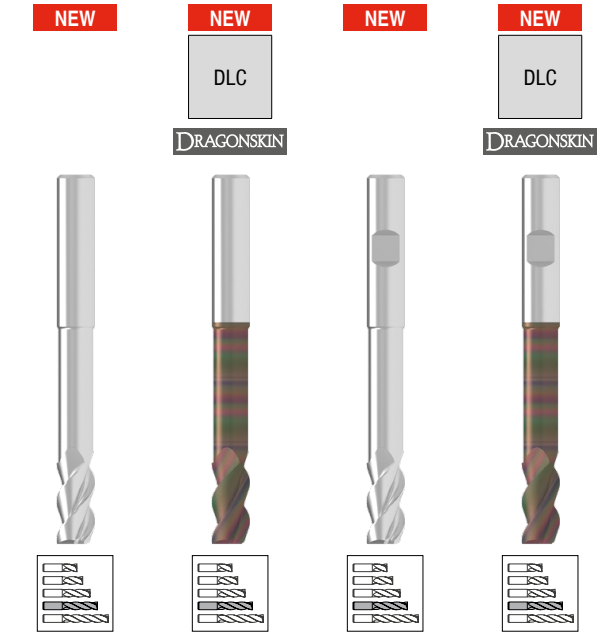

DC h6 mm	APMX mm	DN mm	LH mm	LPR mm	OAL mm	DCONMS h6 mm	ZEFP	Werksnorm HA 53 615 ... EUR V1		Werksnorm HA 53 617 ... EUR V1		Werksnorm HB 53 616 ... EUR V1		Werksnorm HB 53 618 ... EUR V1	
2,0	5,5	1,8	10,0	19	55	6	3	29,72	02200	36,67	02200	29,72	02200	36,67	02200
2,5	6,5	2,3	12,5	22	58	6	3	29,32	02700	36,29	02700	29,32	02700	36,29	02700
3,0	8,0	2,8	15,0	22	58	6	3	30,09	03200	37,07	03200	30,09	03200	37,07	03200
3,5	10,5	3,3	20,0	26	62	6	3	31,65	03700	38,60	03700	31,65	03700	38,60	03700
4,0	10,5	3,8	20,0	26	62	6	3	32,00	04200	38,98	04200	32,00	04200	38,98	04200
4,5	13,0	4,3	25,0	34	70	6	3	40,66	04700	47,61	04700	40,66	04700	47,61	04700
5,0	13,0	4,8	25,0	34	70	6	3	35,72	05200	42,65	05200	35,72	05200	42,65	05200
5,5	16,0	5,3	30,0	34	70	6	3	41,66	05700	48,62	05700	41,66	05700	48,62	05700
6,0	16,0	5,8	30,0	34	70	6	3	36,50	06200	44,56	06200	36,50	06200	44,56	06200
6,5	21,0	6,2	40,0	44	80	8	3	44,06	06700	52,14	06700	44,06	06700	52,14	06700
7,0	21,0	6,7	40,0	44	80	8	3	42,97	07200	51,05	07200	42,97	07200	51,05	07200
7,5	21,0	7,2	40,0	44	80	8	3	41,83	07700	49,90	07700	41,83	07700	49,90	07700
8,0	21,0	7,7	40,0	44	80	8	3	39,92	08200	49,01	08200	39,92	08200	49,01	08200
8,5	26,0	8,2	50,0	54	94	10	3	67,91	08700	76,99	08700	67,91	08700	76,99	08700
9,0	26,0	8,7	50,0	54	94	10	3	66,17	09200	75,26	09200	66,17	09200	75,26	09200
9,5	26,0	9,2	50,0	54	94	10	3	64,32	09700	73,40	09700	64,32	09700	73,40	09700
10,0	26,0	9,7	50,0	54	94	10	3	61,34	10200	71,46	10200	61,34	10200	71,46	10200
10,5	31,0	10,1	60,0	64	109	12	3	93,98	10700	104,10	10700	93,98	10700	104,10	10700
11,0	31,0	10,6	60,0	64	109	12	3	91,37	11200	101,50	11200	91,37	11200	101,50	11200
11,5	31,0	11,1	60,0	64	109	12	3	88,68	11700	98,78	11700	88,68	11700	98,78	11700
12,0	31,0	11,6	60,0	64	109	12	3	87,02	12200	101,20	12200	87,02	12200	101,20	12200
12,5	36,0	12,1	70,0	74	119	14	3					119,40	12700	133,60	12700
13,0	36,0	12,6	70,0	74	119	14	3					118,30	13200	132,50	13200
13,5	36,0	13,1	70,0	74	119	14	3					117,40	13700	131,50	13700
14,0	36,0	13,6	70,0	74	119	14	3					118,40	14200	137,50	14200
14,5	41,0	14,0	80,0	84	132	16	3					162,00	14700	181,00	14700
15,0	41,0	14,5	80,0	84	132	16	3					158,50	15200	177,50	15200
15,5	41,0	15,0	80,0	84	132	16	3					154,70	15700	173,70	15700
16,0	41,0	15,5	80,0	84	132	16	3					162,90	16200	185,00	16200
16,5	47,0	16,0	90,0	94	142	18	3					210,50	16700	232,70	16700
17,0	47,0	16,5	90,0	94	142	18	3					204,80	17200	226,90	17200
17,5	47,0	17,0	90,0	94	142	18	3					198,90	17700	221,00	17700
18,0	47,0	17,5	90,0	94	142	18	3					196,40	18200	220,60	18200
18,5	52,0	18,0	100,0	104	154	20	3					282,00	18700	306,30	18700
19,0	52,0	18,5	100,0	104	154	20	3					274,30	19200	298,50	19200
19,5	52,0	19,0	100,0	104	154	20	3					266,40	19700	290,40	19700
20,0	52,0	19,5	100,0	104	154	20	3					261,60	20200	291,90	20200

P				
M				
K				
N	●	●	●	●
S				
H				
O				

→ v_c/f_z Seite 390+391

AluLine – Schaftfräser

▲ mit polierten Spanräumen

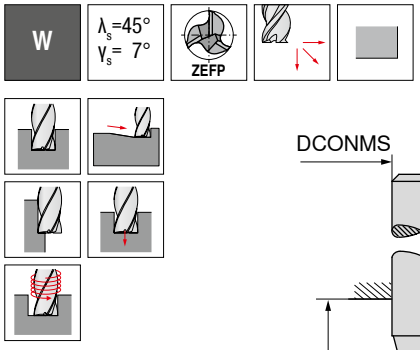

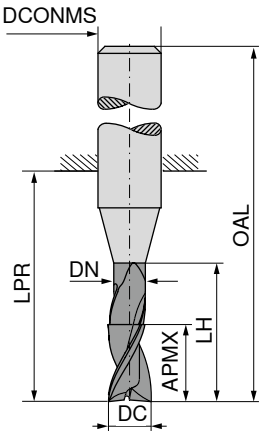

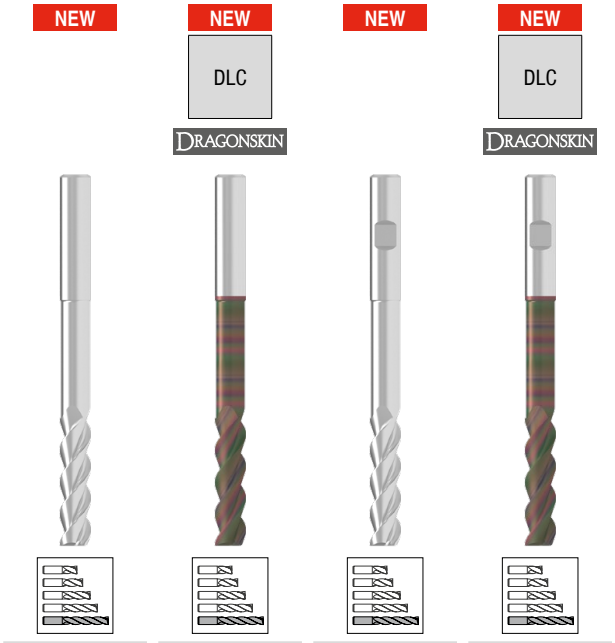

								Werksnorm HA		Werksnorm HA		Werksnorm HB		Werksnorm HB	
								53 615 ...		53 617 ...		53 616 ...		53 618 ...	
DC h6 mm	APMX mm	DN mm	LH mm	LPR mm	OAL mm	DCONMS h6 mm	ZEFP	EUR V1		EUR V1		EUR V1		EUR V1	
2,0	8,5	1,8	16	26	62	6	3	39,63	02400	46,60	02400	39,63	02400	46,60	02400
2,5	10,5	2,3	20	31	67	6	3	39,12	02900	46,07	02900	39,12	02900	46,07	02900
3,0	12,5	2,8	24	31	67	6	3	40,15	03400	47,12	03400	40,15	03400	47,12	03400
3,5	16,5	3,3	32	38	74	6	3	42,21	03900	49,16	03900	42,21	03900	49,16	03900
4,0	16,5	3,8	32	38	74	6	3	42,65	04400	49,62	04400	42,65	04400	49,62	04400
4,5	20,5	4,3	40	52	88	6	3	54,20	04900	61,15	04900	54,20	04900	61,15	04900
5,0	20,5	4,8	40	52	88	6	3	47,65	05400	54,58	05400	47,65	05400	54,58	05400
5,5	25,0	5,3	48	52	88	6	3	55,52	05900	62,50	05900	55,52	05900	62,50	05900
6,0	25,0	5,8	48	52	88	6	3	48,66	06400	56,74	06400	48,66	06400	56,74	06400
6,5	33,0	6,2	64	68	104	8	3	58,76	06900	66,84	06900	58,76	06900	66,84	06900
7,0	33,0	6,7	64	68	104	8	3	57,31	07400	65,39	07400	57,31	07400	65,39	07400
7,5	33,0	7,2	64	68	104	8	3	55,76	07900	63,84	07900	55,76	07900	63,84	07900
8,0	33,0	7,7	64	68	104	8	3	53,21	08400	62,29	08400	53,21	08400	62,29	08400
8,5	41,0	8,2	80	84	124	10	3	90,57	08900	99,65	08900	90,57	08900	99,65	08900
9,0	41,0	8,7	80	84	124	10	3	88,22	09400	97,29	09400	88,22	09400	97,29	09400
9,5	41,0	9,2	80	84	124	10	3	85,76	09900	94,84	09900	85,76	09900	94,84	09900
10,0	41,0	9,7	80	84	124	10	3	81,80	10400	91,90	10400	81,80	10400	91,90	10400
10,5	49,0	10,1	96	100	145	12	3	125,30	10900	135,50	10900	125,30	10900	135,50	10900
11,0	49,0	10,6	96	100	145	12	3	121,90	11400	131,90	11400	121,90	11400	131,90	11400
11,5	49,0	11,1	96	100	145	12	3	118,20	11900	128,30	11900	118,20	11900	128,30	11900
12,0	49,0	11,6	96	100	145	12	3	116,10	12400	130,20	12400	116,10	12400	130,20	12400
12,5	57,0	12,1	112	116	161	14	3					189,00	12900	203,10	12900
13,0	57,0	12,6	112	116	161	14	3					187,40	13400	201,50	13400
13,5	57,0	13,1	112	116	161	14	3					185,90	13900	199,90	13900
14,0	57,0	13,6	112	116	161	14	3					187,60	14400	206,60	14400
14,5	65,0	14,0	128	132	180	16	3					256,60	14900	275,60	14900
15,0	65,0	14,5	128	132	180	16	3					251,00	15400	270,00	15400
15,5	65,0	15,0	128	132	180	16	3					245,00	15900	263,90	15900
16,0	65,0	15,5	128	132	180	16	3					257,70	16400	280,00	16400
16,5	74,0	16,0	144	148	196	18	3					333,30	16900	355,40	16900
17,0	74,0	16,5	144	148	196	18	3					324,20	17400	346,40	17400
P															
M															
K															
N								●		●		●		●	
S															
H															
O															

→ v_c/f_z Seite 390+391

14

AluLine – Schaftfräser

▲ mit polierten Spanräumen

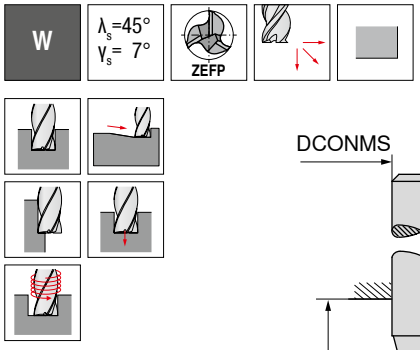

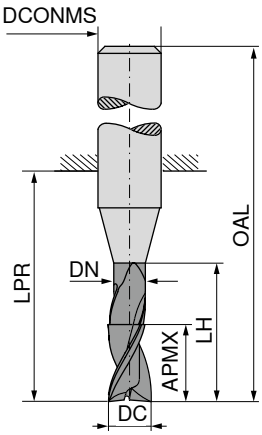

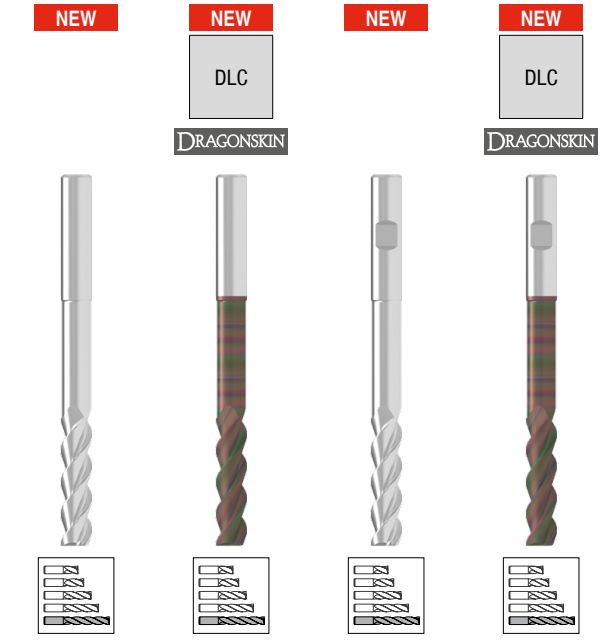

DC h6 mm	APMX mm	DN mm	LH mm	LPR mm	OAL mm	DCONMS h6 mm	ZEFP	Werksnorm HA 53 615 ... EUR V1		Werksnorm HA 53 617 ... EUR V1		Werksnorm HB 53 616 ... EUR V1		Werksnorm HB 53 618 ... EUR V1	
17,5	74,0	17,0	144	148	196	18	3					314,80	**17900**	337,00	**17900**
18,0	74,0	17,5	144	148	196	18	3					310,90	**18400**	335,10	**18400**
18,5	82,0	18,0	160	164	214	20	3					412,20	**18900**	436,50	**18900**
19,0	82,0	18,5	160	164	214	20	3					400,90	**19400**	425,20	**19400**
19,5	82,0	19,0	160	164	214	20	3					389,20	**19900**	413,40	**19900**
20,0	82,0	19,5	160	164	214	20	3					382,30	**20400**	412,70	**20400**

P				
M				
K				
N	●	●	●	●
S				
H				
O				

→ v_c/f_z Seite 390+391

AluLine – Schaftfräser

▲ mit polierten Spanräumen



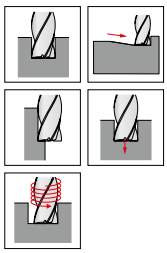

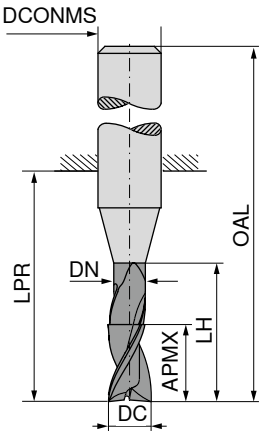








	Werksnorm	Werksnorm	Werksnorm	Werksnorm
	HA	HA	HA	HA
	53 517 ...	**53 518 ...**	**53 519 ...**	**53 520 ...**

DC h6 mm	APMX mm	DN mm	LH mm	LPR mm	OAL mm	DCONMS h5 mm	ZEFP	EUR V1		EUR V1		EUR V1		EUR V1	
3	8	2,7	13	21	57	6	3							28,70	**030**
4	11	3,7	17	21	57	6	3							31,48	**040**
5	13	4,7	19	21	57	6	3					31,13	**050**		
6	13	5,7	19	21	57	6	3					29,17	**060**		
6	18	5,7	24	26	62	6	3							31,59	**060**
8	21	7,4	25	27	63	8	3			40,96	**080**				
8	24	7,4	30	32	68	8	3					46,64	**080**		
10	22	9,2	30	32	72	10	3			56,82	**100**				
10	30	9,2	38	40	80	10	3					61,57	**100**		
12	26	11,0	36	38	83	12	3			88,41	**120**				
12	36	11,0	46	48	93	12	3					95,71	**120**		
14	26	13,0	36	38	83	14	3	113,00	**140**						
16	36	15,0	42	44	92	16	3	157,40	**160**						
16	48	15,0	58	60	108	16	3					172,40	**160**		
18	36	17,0	42	44	92	18	3	190,90	**180**						
20	41	19,0	52	54	104	20	3	225,80	**200**						
20	60	19,0	74	76	126	20	3					322,90	**200**		

P				
M				
K				
N	●	●	●	●
S				
H				
O				

→ v_c/f_z Seite 390+391

14

AluLine – Schaftfräser

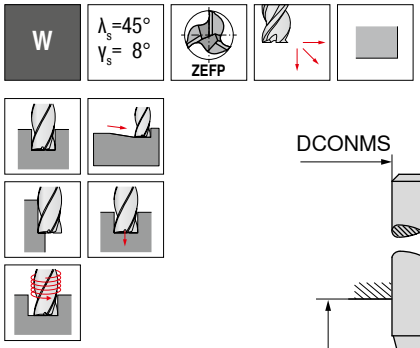

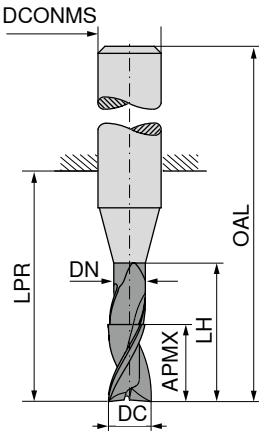

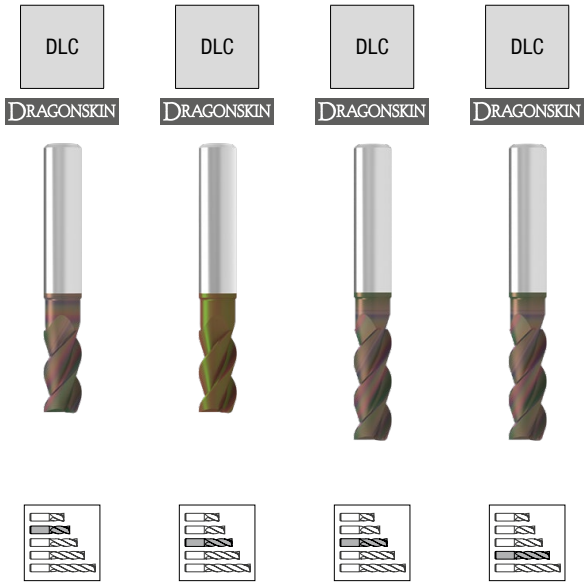

								Werksnorm		Werksnorm		Werksnorm		Werksnorm	
								HA		HA		HA		HA	
								53 521 ...		53 522 ...		53 523 ...		53 524 ...	
DC h6 mm	APMX mm	DN mm	LH mm	LPR mm	OAL mm	DCONMS h5 mm	ZEFP	EUR V1		EUR V1		EUR V1		EUR V1	
3	8	2,7	13	21	57	6	3							39,00	030
4	11	3,7	17	21	57	6	3							41,78	040
5	13	4,7	19	21	57	6	3					41,32	050		
6	13	5,7	19	21	57	6	3					39,47	060		
6	18	5,7	24	26	62	6	3							41,90	060
8	21	7,4	25	27	63	8	3			51,15	080				
8	24	7,4	30	32	68	8	3					56,82	080		
10	22	9,2	30	32	72	10	3			67,00	100				
10	30	9,2	38	40	80	10	3					71,86	100		
12	26	11,0	36	38	83	12	3			98,60	120				
12	36	11,0	46	48	93	12	3					106,00	120		
14	26	13,0	36	38	83	14	3	123,80	140						
16	36	15,0	42	44	92	16	3	167,90	160						
18	36	17,0	42	44	92	18	3	200,20	180						
20	41	19,0	52	54	104	20	3	236,20	200						

P				
M				
K				
N	●	●	●	●
S				
H				
O				

→ v_c/f_z Seite 390+391

AluLine – Schaftfräser

▲ mit polierten Spanräumen

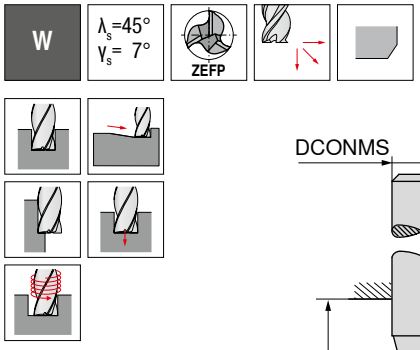

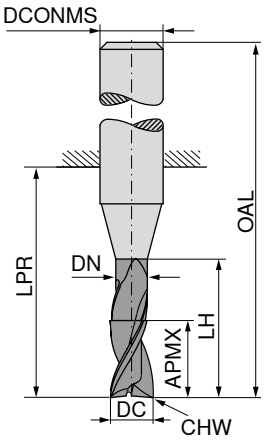

NEW | NEW DLC DRAGONSKIN | NEW | NEW DLC DRAGONSKIN





Werksnorm | Werksnorm | Werksnorm | Werksnorm

HA | HA | HB | HB

DC h6 mm	APMX mm	DN mm	LH mm	LPR mm	OAL mm	DCONMS h6 mm	CHW mm	ZEFP	53 611 ... EUR V1		53 613 ... EUR V1		53 612 ... EUR V1		53 614 ... EUR V1	
2,0	4,5	1,8	6,0	14	50	6	0,05	3	24,78	**02100**	31,71	**02100**	24,78	**02100**	31,71	**02100**
2,5	5,5	2,3	7,5	19	55	6	0,05	3	24,47	**02600**	31,42	**02600**	24,47	**02600**	31,42	**02600**
3,0	6,5	2,8	9,0	19	55	6	0,10	3	25,10	**03100**	32,03	**03100**	25,10	**03100**	32,03	**03100**
3,5	8,5	3,3	12,0	19	55	6	0,10	3	26,38	**03600**	33,33	**03600**	26,38	**03600**	33,33	**03600**
4,0	8,5	3,8	12,0	19	55	6	0,10	3	26,67	**04100**	33,60	**04100**	26,67	**04100**	33,60	**04100**
4,5	10,5	4,3	15,0	22	58	6	0,10	3	33,87	**04600**	40,82	**04600**	33,87	**04600**	40,82	**04600**
5,0	10,5	4,8	15,0	22	58	6	0,10	3	29,76	**05100**	36,73	**05100**	29,76	**05100**	36,73	**05100**
5,5	13,0	5,3	18,0	22	58	6	0,10	3	34,71	**05600**	41,66	**05600**	34,71	**05600**	41,66	**05600**
6,0	13,0	5,8	18,0	22	58	6	0,20	3	30,41	**06100**	38,49	**06100**	30,41	**06100**	38,49	**06100**
6,5	17,0	6,2	24,0	28	64	8	0,20	3	36,73	**06600**	44,79	**06600**	36,73	**06600**	44,79	**06600**
7,0	17,0	6,7	24,0	28	64	8	0,20	3	35,83	**07100**	43,91	**07100**	35,83	**07100**	43,91	**07100**
7,5	17,0	7,2	24,0	28	64	8	0,20	3	34,86	**07600**	42,92	**07600**	34,86	**07600**	42,92	**07600**
8,0	17,0	7,7	24,0	28	64	8	0,20	3	33,26	**08100**	42,34	**08100**	33,26	**08100**	42,34	**08100**
8,5	21,0	8,2	30,0	34	74	10	0,20	3	56,62	**08600**	65,71	**08600**	56,62	**08600**	65,71	**08600**
9,0	21,0	8,7	30,0	34	74	10	0,20	3	55,13	**09100**	64,20	**09100**	55,13	**09100**	64,20	**09100**
9,5	21,0	9,2	30,0	34	74	10	0,20	3	53,59	**09600**	62,69	**09600**	53,59	**09600**	62,69	**09600**
10,0	21,0	9,7	30,0	34	74	10	0,20	3	51,11	**10100**	61,22	**10100**	51,11	**10100**	61,22	**10100**
10,5	25,0	10,1	36,0	40	85	12	0,20	3	78,31	**10600**	88,41	**10600**	78,31	**10600**	88,41	**10600**
11,0	25,0	10,6	36,0	40	85	12	0,20	3	76,15	**11100**	86,27	**11100**	76,15	**11100**	86,27	**11100**
11,5	25,0	11,1	36,0	40	85	12	0,20	3	73,90	**11600**	84,00	**11600**	73,90	**11600**	84,00	**11600**
12,0	25,0	11,6	36,0	40	85	12	0,20	3	72,53	**12100**	86,63	**12100**	72,53	**12100**	86,63	**12100**
12,5	29,0	12,1	42,0	46	91	14	0,20	3					99,48	**12600**	113,60	**12600**
13,0	29,0	12,6	42,0	46	91	14	0,20	3					98,62	**13100**	112,80	**13100**
13,5	29,0	13,1	42,0	46	91	14	0,20	3					97,82	**13600**	111,90	**13600**
14,0	29,0	13,6	42,0	46	91	14	0,20	3					98,76	**14100**	117,70	**14100**
14,5	33,0	14,0	48,0	52	100	16	0,20	3					135,00	**14600**	154,00	**14600**
15,0	33,0	14,5	48,0	52	100	16	0,20	3					132,00	**15100**	151,00	**15100**
15,5	33,0	15,0	48,0	52	100	16	0,20	3					128,80	**15600**	147,80	**15600**
16,0	33,0	15,5	48,0	52	100	16	0,20	3					135,70	**16100**	157,80	**16100**
16,5	38,0	16,0	54,0	58	106	18	0,20	3					175,40	**16600**	197,60	**16600**
17,0	38,0	16,5	54,0	58	106	18	0,20	3					170,70	**17100**	192,90	**17100**
17,5	38,0	17,0	54,0	58	106	18	0,20	3					165,70	**17600**	187,90	**17600**
18,0	38,0	17,5	54,0	58	106	18	0,20	3					163,60	**18100**	187,90	**18100**
18,5	42,0	18,0	60,0	64	114	20	0,20	3					216,90	**18600**	241,20	**18600**
19,0	42,0	18,5	60,0	64	114	20	0,20	3					211,00	**19100**	235,20	**19100**
19,5	42,0	19,0	60,0	64	114	20	0,20	3					204,90	**19600**	229,10	**19600**
20,0	42,0	19,5	60,0	64	114	20	0,20	3					201,30	**20100**	231,60	**20100**

P				
M				
K				
N	●	●	●	●
S				
H				
O				

→ v_c/f_z Seite 390+391

14

AluLine – Schaftfräser

▲ mit polierten Spanräumen

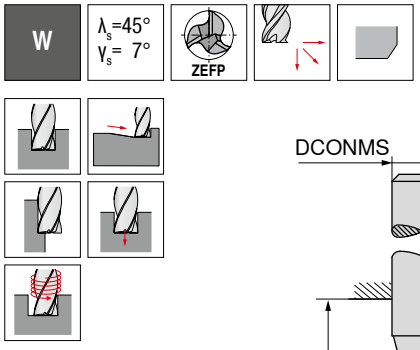

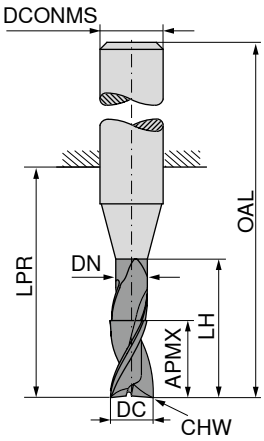

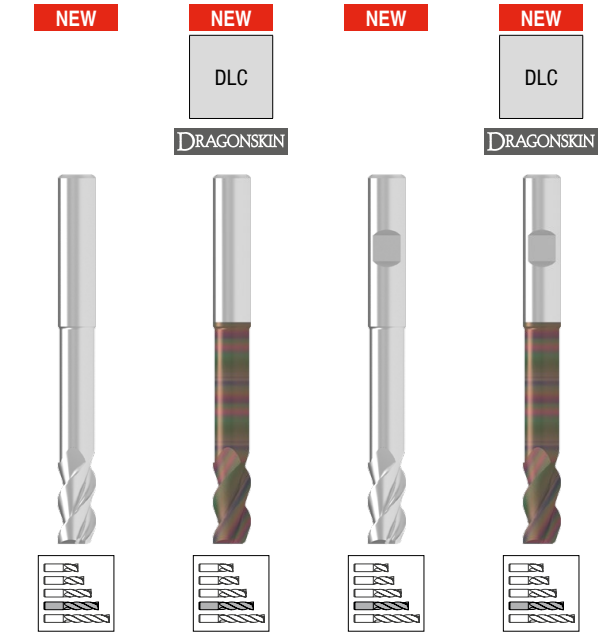

									Werksnorm		Werksnorm		Werksnorm		Werksnorm	
									HA		HA		HB		HB	
									53 611 ...		53 613 ...		53 612 ...		53 614 ...	
DC h6	APMX	DN	LH	LPR	OAL	DCONMS h6	CHW	ZEFP	EUR		EUR		EUR		EUR	
mm	mm	mm	mm	mm	mm	mm	mm		V1		V1		V1		V1	
2,0	5,5	1,8	10,0	19	55	6	0,05	3	29,72	02200	36,67	02200	29,72	02200	36,67	02200
2,5	6,5	2,3	12,5	22	58	6	0,05	3	29,32	02700	36,29	02700	29,32	02700	36,29	02700
3,0	8,0	2,8	15,0	22	58	6	0,10	3	30,09	03200	37,07	03200	30,09	03200	37,07	03200
3,5	10,5	3,3	20,0	26	62	6	0,10	3	31,65	03700	38,60	03700	31,65	03700	38,60	03700
4,0	10,5	3,8	20,0	26	62	6	0,10	3	32,00	04200	38,98	04200	32,00	04200	38,98	04200
4,5	13,0	4,3	25,0	34	70	6	0,10	3	40,66	04700	47,61	04700	40,66	04700	47,61	04700
5,0	13,0	4,8	25,0	34	70	6	0,10	3	35,72	05200	42,65	05200	35,72	05200	42,65	05200
5,5	16,0	5,3	30,0	34	70	6	0,10	3	41,66	05700	48,62	05700	41,66	05700	48,62	05700
6,0	16,0	5,8	30,0	34	70	6	0,20	3	36,50	06200	44,56	06200	36,50	06200	44,56	06200
6,5	21,0	6,2	40,0	44	80	8	0,20	3	44,06	06700	52,14	06700	44,06	06700	52,14	06700
7,0	21,0	6,7	40,0	44	80	8	0,20	3	42,97	07200	51,05	07200	42,97	07200	51,05	07200
7,5	21,0	7,2	40,0	44	80	8	0,20	3	41,83	07700	49,90	07700	41,83	07700	49,90	07700
8,0	21,0	7,7	40,0	44	80	8	0,20	3	39,92	08200	49,01	08200	39,92	08200	49,01	08200
8,5	26,0	8,2	50,0	54	94	10	0,20	3	67,91	08700	76,99	08700	67,91	08700	76,99	08700
9,0	26,0	8,7	50,0	54	94	10	0,20	3	66,17	09200	75,26	09200	66,17	09200	75,26	09200
9,5	26,0	9,2	50,0	54	94	10	0,20	3	64,32	09700	73,40	09700	64,32	09700	73,40	09700
10,0	26,0	9,7	50,0	54	94	10	0,20	3	61,34	10200	71,46	10200	61,34	10200	71,46	10200
10,5	31,0	10,1	60,0	64	109	12	0,20	3	93,98	10700	104,10	10700	93,98	10700	104,10	10700
11,0	31,0	10,6	60,0	64	109	12	0,20	3	91,37	11200	101,50	11200	91,37	11200	101,50	11200
11,5	31,0	11,1	60,0	64	109	12	0,20	3	88,68	11700	98,78	11700	88,68	11700	98,78	11700
12,0	31,0	11,6	60,0	64	109	12	0,20	3	87,02	12200	101,20	12200	87,02	12200	101,20	12200
12,5	36,0	12,1	70,0	74	119	14	0,20	3					139,30	12700	153,40	12700
13,0	36,0	12,6	70,0	74	119	14	0,20	3					138,20	13200	152,30	13200
13,5	36,0	13,1	70,0	74	119	14	0,20	3					136,90	13700	151,00	13700
14,0	36,0	13,6	70,0	74	119	14	0,20	3					138,30	14200	157,30	14200
14,5	41,0	14,0	80,0	84	132	16	0,20	3					189,10	14700	208,10	14700
15,0	41,0	14,5	80,0	84	132	16	0,20	3					184,90	15200	203,90	15200
15,5	41,0	15,0	80,0	84	132	16	0,20	3					180,50	15700	199,40	15700
16,0	41,0	15,5	80,0	84	132	16	0,20	3					190,00	16200	212,20	16200
16,5	47,0	16,0	90,0	94	142	18	0,20	3					245,60	16700	267,80	16700
17,0	47,0	16,5	90,0	94	142	18	0,20	3					239,00	17200	261,10	17200
17,5	47,0	17,0	90,0	94	142	18	0,20	3					232,00	17700	254,10	17700
18,0	47,0	17,5	90,0	94	142	18	0,20	3					229,10	18200	253,30	18200
18,5	52,0	18,0	100,0	104	154	20	0,20	3					303,70	18700	327,90	18700
19,0	52,0	18,5	100,0	104	154	20	0,20	3					295,40	19200	319,60	19200
19,5	52,0	19,0	100,0	104	154	20	0,20	3					286,80	19700	311,00	19700
20,0	52,0	19,5	100,0	104	154	20	0,20	3					281,70	20200	312,10	20200
P																
M																
K																
N									●		●		●		●	
S																
H																
O																

→ v_c/f_z Seite 390+391

AluLine – Schaftfräser

▲ mit polierten Spanräumen

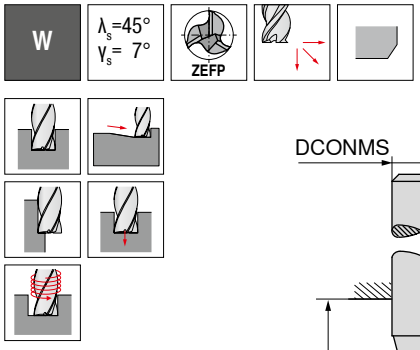

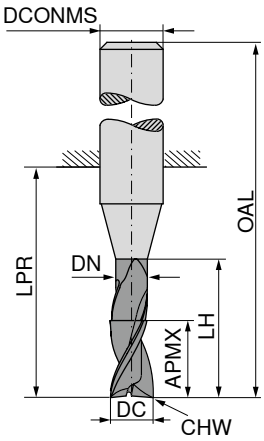

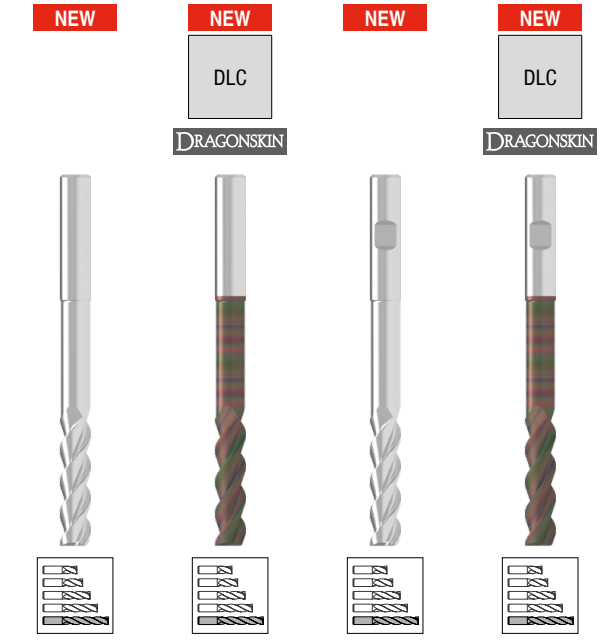

									Werksnorm		Werksnorm		Werksnorm		Werksnorm	
									HA		HA		HB		HB	
									53 611 ...		53 613 ...		53 612 ...		53 614 ...	
DC h6	APMX	DN	LH	LPR	OAL	DCONMS h6	CHW	ZEFP	EUR		EUR		EUR		EUR	
mm	mm	mm	mm	mm	mm	mm	mm		V1		V1		V1		V1	
2,0	8,5	1,8	16	26	62	6	0,05	3	39,63	02400	46,60	02400	39,63	02400	46,60	02400
2,5	10,5	2,3	20	31	67	6	0,05	3	39,12	02900	46,07	02900	39,12	02900	46,07	02900
3,0	12,5	2,8	24	31	67	6	0,10	3	40,15	03400	47,12	03400	40,15	03400	47,12	03400
3,5	16,5	3,3	32	38	74	6	0,10	3	42,21	03900	49,16	03900	42,21	03900	49,16	03900
4,0	16,5	3,8	32	38	74	6	0,10	3	42,65	04400	49,62	04400	42,65	04400	49,62	04400
4,5	20,5	4,3	40	52	88	6	0,10	3	54,20	04900	61,15	04900	54,20	04900	61,15	04900
5,0	20,5	4,8	40	52	88	6	0,10	3	47,65	05400	54,58	05400	47,65	05400	54,58	05400
5,5	25,0	5,3	48	52	88	6	0,10	3	55,52	05900	62,50	05900	55,52	05900	62,50	05900
6,0	25,0	5,8	48	52	88	6	0,20	3	48,66	06400	56,74	06400	48,66	06400	56,74	06400
6,5	33,0	6,2	64	68	104	8	0,20	3	58,76	06900	66,84	06900	58,76	06900	66,84	06900
7,0	33,0	6,7	64	68	104	8	0,20	3	57,31	07400	65,39	07400	57,31	07400	65,39	07400
7,5	33,0	7,2	64	68	104	8	0,20	3	55,76	07900	63,84	07900	55,76	07900	63,84	07900
8,0	33,0	7,7	64	68	104	8	0,20	3	53,21	08400	62,29	08400	53,21	08400	62,29	08400
8,5	41,0	8,2	80	84	124	10	0,20	3	90,57	08900	99,65	08900	90,57	08900	99,65	08900
9,0	41,0	8,7	80	84	124	10	0,20	3	88,22	09400	97,29	09400	88,22	09400	97,29	09400
9,5	41,0	9,2	80	84	124	10	0,20	3	85,76	09900	94,84	09900	85,76	09900	94,84	09900
10,0	41,0	9,7	80	84	124	10	0,20	3	81,80	10400	91,90	10400	81,80	10400	91,90	10400
10,5	49,0	10,1	96	100	145	12	0,20	3	125,30	10900	135,50	10900	125,30	10900	135,50	10900
11,0	49,0	10,6	96	100	145	12	0,20	3	121,90	11400	131,90	11400	121,90	11400	131,90	11400
11,5	49,0	11,1	96	100	145	12	0,20	3	118,20	11900	128,30	11900	118,20	11900	128,30	11900
12,0	49,0	11,6	96	100	145	12	0,20	3	116,10	12400	130,20	12400	116,10	12400	130,20	12400
12,5	57,0	12,1	112	116	161	14	0,20	3					189,00	12900	203,10	12900
13,0	57,0	12,6	112	116	161	14	0,20	3					187,40	13400	201,50	13400
13,5	57,0	13,1	112	116	161	14	0,20	3					185,90	13900	199,90	13900
14,0	57,0	13,6	112	116	161	14	0,20	3					187,60	14400	206,60	14400
14,5	65,0	14,0	128	132	180	16	0,20	3					256,60	14900	275,60	14900
15,0	65,0	14,5	128	132	180	16	0,20	3					251,00	15400	270,00	15400
15,5	65,0	15,0	128	132	180	16	0,20	3					245,00	15900	263,90	15900
16,0	65,0	15,5	128	132	180	16	0,20	3					257,70	16400	280,00	16400
16,5	74,0	16,0	144	148	196	18	0,20	3					333,30	16900	355,40	16900
17,0	74,0	16,5	144	148	196	18	0,20	3					324,20	17400	346,40	17400
17,5	74,0	17,0	144	148	196	18	0,20	3					314,80	17900	337,00	17900
18,0	74,0	17,5	144	148	196	18	0,20	3					310,90	18400	335,10	18400
18,5	82,0	18,0	160	164	214	20	0,20	3					412,20	18900	436,50	18900
19,0	82,0	18,5	160	164	214	20	0,20	3					400,90	19400	425,20	19400
19,5	82,0	19,0	160	164	214	20	0,20	3					389,20	19900	413,40	19900
20,0	82,0	19,5	160	164	214	20	0,20	3					382,30	20400	412,70	20400

P				
M				
K				
N	●	●	●	●
S				
H				
O				

→ v_c/f_z Seite 390+391

14

AluLine – Schaftfräser

▲ mit abgesetztem Spanraum

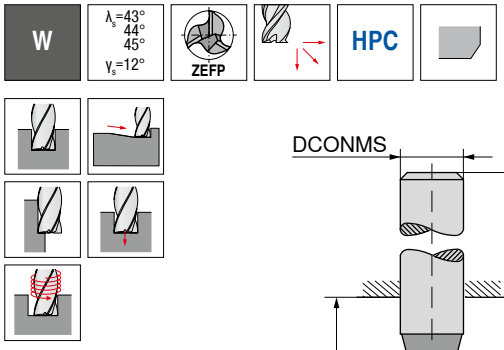

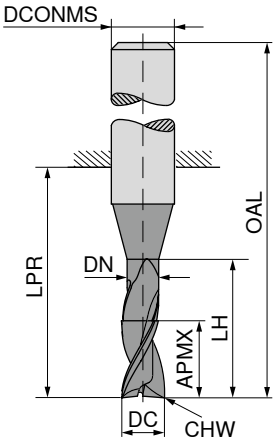





									Werksnorm HA	Werksnorm HA	Werksnorm HB	Werksnorm HB
									53 584 ...	53 598 ...	53 597 ...	53 599 ...
DC f8 mm	APMX mm	DN mm	LH mm	LPR mm	OAL mm	DCONMS h6 mm	CHW mm	ZEFP	EUR V1	EUR V1	EUR V1	EUR V1
3,0	8	2,7	12	21	57	6	0,1	3	30,62 03000	37,59 03000	30,62 03000	37,59 03000
3,5	8	3,2	12	21	57	6	0,1	3	30,95 03600	37,91 03600	30,95 03600	37,91 03600
4,0	11	3,7	18	21	57	6	0,1	3	30,62 04000	37,59 04000	30,62 04000	37,59 04000
4,5	11	4,2	18	21	57	6	0,1	3	30,77 04600	38,83 04600	30,77 04600	38,83 04600
5,0	13	4,7	18	21	57	6	0,1	3	30,72 05000	38,79 05000	30,72 05000	38,79 05000
5,5	13	5,2	18	21	57	6	0,1	3	30,62 05600	38,70 05600	30,62 05600	38,70 05600
6,0	13	5,7	18	21	57	6	0,2	3	31,19 06000	39,27 06000	31,19 06000	39,27 06000
6,5	21	6,1	25	27	63	8	0,2	3	36,52 06600	46,77 06600	36,52 06600	46,77 06600
7,0	21	6,6	25	27	63	8	0,2	3	35,87 07000	46,77 07000	35,87 07000	44,96 07000
7,5	21	7,1	25	27	63	8	0,2	3	36,23 07600	45,30 07600	36,23 07600	45,30 07600
8,0	21	7,4	25	27	63	8	0,2	3	36,65 08000	45,74 08000	36,65 08000	45,74 08000
8,5	22	7,9	30	33	73	10	0,2	3	66,40 08600	76,50 08600	66,40 08600	76,50 08600
9,0	22	8,4	30	33	73	10	0,2	3	66,55 09000	76,65 09000	66,55 09000	76,65 09000
9,5	22	8,9	30	33	73	10	0,2	3	66,44 09600	76,55 09600	66,44 09600	76,55 09600
10,0	22	9,2	30	33	73	10	0,2	3	66,36 10000	76,46 10000	66,36 10000	76,46 10000
10,5	26	9,7	36	38	83	12	0,2	3	92,61 10600	106,70 10600	92,61 10600	106,70 10600
11,0	26	10,0	36	38	83	12	0,2	3	92,59 11000	106,70 11000	92,59 11000	106,70 11000
11,5	26	10,5	36	38	83	12	0,2	3	92,48 11600	106,60 11600	92,48 11600	106,60 11600
12,0	26	11,0	36	38	83	12	0,2	3	92,30 12000	106,50 12000	92,30 12000	106,50 12000
12,5	26	11,5	36	38	83	14	0,2	3			114,50 12600	133,40 12600
13,0	26	12,0	36	38	83	14	0,2	3			114,40 13000	133,40 13000
13,5	26	12,5	36	38	83	14	0,2	3			114,40 13600	133,40 13600
14,0	26	13,0	36	38	83	14	0,2	3			114,20 14000	133,30 14000
14,5	36	13,5	42	44	92	16	0,2	3			178,90 14600	201,10 14600
15,0	36	14,0	42	44	92	16	0,2	3			178,90 15000	201,10 15000
15,5	36	14,5	42	44	92	16	0,2	3			178,90 15600	201,10 15600
16,0	36	15,0	42	44	92	16	0,2	3			178,70 16000	201,00 16000
16,5	36	15,5	42	44	92	18	0,2	3			234,60 16600	258,80 16600
17,0	36	16,0	42	44	92	18	0,2	3			234,50 17000	258,70 17000
17,5	36	16,5	42	44	92	18	0,2	3			234,40 17600	258,60 17600
18,0	36	17,0	42	44	92	18	0,2	3			234,40 18000	258,60 18000
18,5	41	17,5	52	54	104	20	0,2	3			270,90 18600	301,30 18600
19,0	41	18,0	52	54	104	20	0,2	3			270,90 19000	301,30 19000
19,5	41	18,5	52	54	104	20	0,2	3			270,80 19600	301,10 19600
20,0	41	19,0	52	54	104	20	0,2	3			270,70 20000	301,00 20000
P												
M												
K												
N									●	●	●	●
S												
H												
O												

→ v_c/f_z Seite 390+391

AluLine – Schaftfräser mit Eckenradius

▲ mit polierten Spanräumen

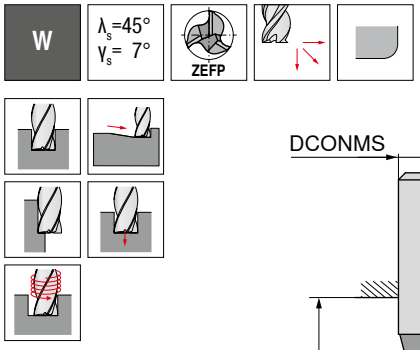

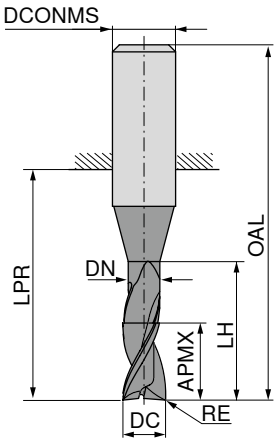

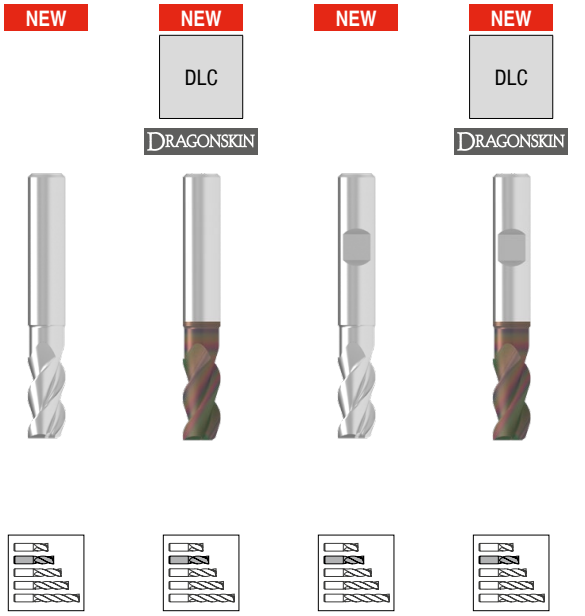

									Werksnorm HA	Werksnorm HA	Werksnorm HB	Werksnorm HB
									53 708 ...	53 710 ...	53 709 ...	53 711 ...
DC h6 mm	RE ±0,05 mm	APMX mm	DN mm	LH mm	LPR mm	OAL mm	DCONMS h6 mm	ZEFP	EUR V1	EUR V1	EUR V1	EUR V1
2	0,3	4,5	1,8	6	14	50	6	3	26,04 02103	32,99 02103	26,04 02103	32,99 02103
2	0,5	4,5	1,8	6	14	50	6	3	26,04 02105	32,99 02105	26,04 02105	32,99 02105
3	0,3	6,5	2,7	9	19	55	6	3	26,73 03103	33,68 03103	26,73 03103	33,68 03103
3	0,5	6,5	2,7	9	19	55	6	3	26,73 03105	33,68 03105	26,73 03105	33,68 03105
3	1,0	6,5	2,7	9	19	55	6	3	26,73 03110	33,68 03110	26,73 03110	33,68 03110
4	0,3	8,5	3,7	12	19	55	6	3	28,39 04103	35,36 04103	28,39 04103	35,36 04103
4	0,5	8,5	3,7	12	19	55	6	3	28,39 04105	35,36 04105	28,39 04105	35,36 04105
4	1,0	8,5	3,7	12	19	55	6	3	28,39 04110	35,36 04110	28,39 04110	35,36 04110
5	0,3	10,5	4,7	15	22	58	6	3	32,32 05103	39,27 05103	31,69 05103	38,66 05103
5	0,5	10,5	4,7	15	22	58	6	3	32,32 05105	39,27 05105	31,69 05105	38,66 05105
5	1,0	10,5	4,7	15	22	58	6	3	32,32 05110	39,27 05110	31,69 05110	38,66 05110
6	0,3	13,0	5,7	18	22	58	6	3	32,40 06103	40,47 06103	32,40 06103	40,47 06103
6	0,5	13,0	5,7	18	22	58	6	3	32,40 06105	40,47 06105	32,40 06105	40,47 06105
6	1,0	13,0	5,7	18	22	58	6	3	32,40 06110	40,47 06110	32,40 06110	40,47 06110
6	1,5	13,0	5,7	18	22	58	6	3	32,40 06115	40,47 06115	32,40 06115	40,47 06115
8	0,3	17,0	7,4	24	28	64	8	3	35,43 08103	44,50 08103	35,43 08103	44,50 08103
8	0,5	17,0	7,4	24	28	64	8	3	35,43 08105	44,50 08105	35,43 08105	44,50 08105
8	1,0	17,0	7,4	24	28	64	8	3	35,43 08110	44,50 08110	35,43 08110	44,50 08110
8	1,5	17,0	7,4	24	28	64	8	3	35,43 08115	44,50 08115	35,43 08115	44,50 08115
8	2,0	17,0	7,4	24	28	64	8	3	35,43 08120	44,50 08120	35,43 08120	44,50 08120
10	0,3	21,0	9,2	30	34	74	10	3	54,43 10103	64,53 10103	54,43 10103	64,53 10103
10	0,5	21,0	9,2	30	34	74	10	3	54,43 10105	64,53 10105	54,43 10105	64,53 10105
10	1,0	21,0	9,2	30	34	74	10	3	54,43 10110	64,53 10110	54,43 10110	64,53 10110
10	1,5	21,0	9,2	30	34	74	10	3	54,43 10115	64,53 10115	54,43 10115	64,53 10115
10	2,0	21,0	9,2	30	34	74	10	3	54,43 10120	64,53 10120	54,43 10120	64,53 10120
10	3,0	21,0	9,2	30	34	74	10	3	54,43 10130	64,53 10130	54,43 10130	64,53 10130
12	0,3	25,0	11,0	36	40	85	12	3	77,24 12103	91,35 12103	77,24 12103	91,35 12103
12	0,5	25,0	11,0	36	40	85	12	3	77,24 12105	91,35 12105	77,24 12105	91,35 12105
12	1,0	25,0	11,0	36	40	85	12	3	77,24 12110	91,35 12110	77,24 12110	91,35 12110
12	1,5	25,0	11,0	36	40	85	12	3	77,24 12115	91,35 12115	77,24 12115	91,35 12115
12	2,0	25,0	11,0	36	40	85	12	3	77,24 12120	91,35 12120	77,24 12120	91,35 12120
12	3,0	25,0	11,0	36	40	85	12	3	77,24 12130	91,35 12130	77,24 12130	91,35 12130
12	4,0	25,0	11,0	36	40	85	12	3	77,24 12140	91,35 12140	77,24 12140	91,35 12140
16	0,3	33,0	15,0	48	52	100	16	3			124,30 16103	146,50 16103
16	0,5	33,0	15,0	48	52	100	16	3			124,30 16105	146,50 16105
16	1,0	33,0	15,0	48	52	100	16	3			124,30 16110	146,50 16110
16	1,5	33,0	15,0	48	52	100	16	3			124,30 16115	146,50 16115

P				
M				
K				
N	●	●	●	●
S				
H				
O				

→ v_c/f_z Seite 390+391

14

AluLine – Schaftfräser mit Eckenradius

▲ mit polierten Spanräumen

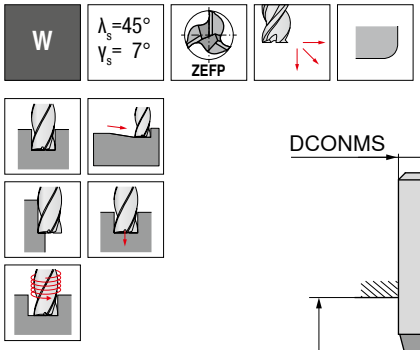

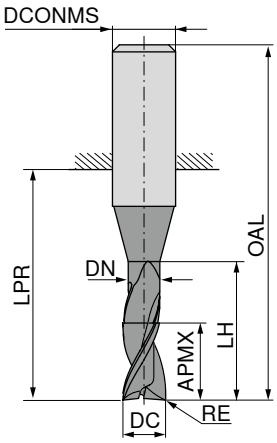



									Werksnorm	Werksnorm	Werksnorm	Werksnorm
									HA	HA	HB	HB
									53 708 ...	**53 710 ...**	**53 709 ...**	**53 711 ...**
DC h6 mm	RE ±0,05 mm	APMX mm	DN mm	LH mm	LPR mm	OAL mm	DCONMS h6 mm	ZEFP	EUR V1		EUR V1		EUR V1		EUR V1	
16	2,0	33,0	15,0	48	52	100	16	3			124,30	**16120**	146,50	**16120**
16	3,0	33,0	15,0	48	52	100	16	3			124,30	**16130**	146,50	**16130**
16	4,0	33,0	15,0	48	52	100	16	3			124,30	**16140**	146,50	**16140**
20	0,5	42,0	19,0	60	64	114	20	3			195,80	**20105**	226,20	**20105**
20	1,0	42,0	19,0	60	64	114	20	3			195,80	**20110**	226,20	**20110**
20	1,5	42,0	19,0	60	64	114	20	3			195,80	**20115**	226,20	**20115**
20	2,0	42,0	19,0	60	64	114	20	3			195,80	**20120**	226,20	**20120**
20	3,0	42,0	19,0	60	64	114	20	3			195,80	**20130**	226,20	**20130**
20	4,0	42,0	19,0	60	64	114	20	3			195,80	**20140**	226,20	**20140**

P				
M				
K				
N	●	●	●	●
S				
H				
O				

→ v_c/f_z Seite 390+391

AluLine – Schaftfräser mit Eckenradius

▲ mit polierten Spanräumen

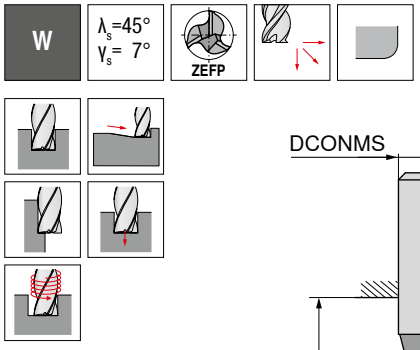

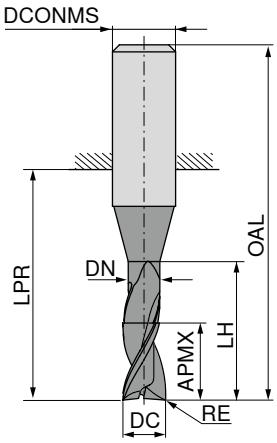

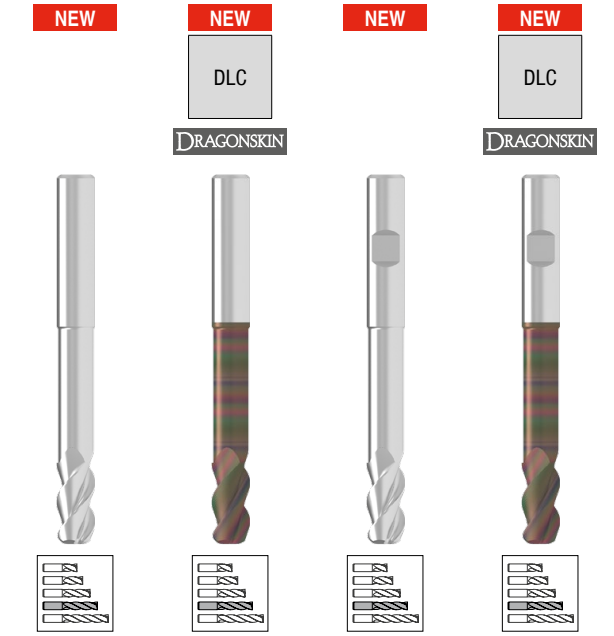

DC h6 mm	RE ±0,05 mm	APMX mm	DN mm	LH mm	LPR mm	OAL mm	DCONMS h6 mm	ZEFP	Werksnorm HA 53 708 ... EUR V1		Werksnorm HA 53 710 ... EUR V1		Werksnorm HB 53 709 ... EUR V1		Werksnorm HB 53 711 ... EUR V1	
2	0,3	5,5	1,8	10	19	55	6	3	31,23	02203	38,20	02203	31,23	02203	38,20	02203
2	0,5	5,5	1,8	10	19	55	6	3	31,23	02205	38,20	02205	31,23	02205	38,20	02205
3	0,3	8,0	2,7	15	22	58	6	3	32,87	03203	39,82	03203	32,09	03203	39,04	03203
3	0,5	8,0	2,7	15	22	58	6	3	32,87	03205	39,82	03205	32,09	03205	39,04	03205
3	1,0	8,0	2,7	15	22	58	6	3	32,87	03210	39,82	03210	32,09	03210	39,04	03210
4	0,3	10,5	3,7	20	26	62	6	3	34,08	04203	41,03	04203	34,08	04203	41,03	04203
4	0,5	10,5	3,7	20	26	62	6	3	34,08	04205	41,03	04205	34,08	04205	41,03	04205
4	1,0	10,5	3,7	20	26	62	6	3	34,08	04210	41,03	04210	34,08	04210	41,03	04210
5	0,3	13,0	4,7	25	34	70	6	3	38,03	05203	44,98	05203	38,03	05203	44,98	05203
5	0,5	13,0	4,7	25	34	70	6	3	38,03	05205	44,98	05205	38,03	05205	44,98	05205
5	1,0	13,0	4,7	25	34	70	6	3	38,03	05210	44,98	05210	38,03	05210	44,98	05210
6	0,3	16,0	5,7	30	34	70	6	3	38,85	06203	46,94	06203	38,85	06203	46,94	06203
6	0,5	16,0	5,7	30	34	70	6	3	38,85	06205	46,94	06205	38,85	06205	46,94	06205
6	1,0	16,0	5,7	30	34	70	6	3	38,85	06210	46,94	06210	38,85	06210	46,94	06210
6	1,5	16,0	5,7	30	34	70	6	3	38,85	06215	46,94	06215	38,85	06215	46,94	06215
8	0,3	21,0	7,4	40	44	80	8	3	42,53	08203	51,60	08203	42,53	08203	51,60	08203
8	0,5	21,0	7,4	40	44	80	8	3	42,53	08205	51,60	08205	42,53	08205	51,60	08205
8	1,0	21,0	7,4	40	44	80	8	3	42,53	08210	51,60	08210	42,53	08210	51,60	08210
8	1,5	21,0	7,4	40	44	80	8	3	42,53	08215	51,60	08215	42,53	08215	51,60	08215
8	2,0	21,0	7,4	40	44	80	8	3	42,53	08220	51,60	08220	42,53	08220	51,60	08220
10	0,3	26,0	9,2	50	54	94	10	3	65,33	10203	75,43	10203	65,33	10203	75,43	10203
10	0,5	26,0	9,2	50	54	94	10	3	65,33	10205	75,43	10205	65,33	10205	75,43	10205
10	1,0	26,0	9,2	50	54	94	10	3	65,33	10210	75,43	10210	65,33	10210	75,43	10210
10	1,5	26,0	9,2	50	54	94	10	3	65,33	10215	75,43	10215	65,33	10215	75,43	10215
10	2,0	26,0	9,2	50	54	94	10	3	65,33	10220	75,43	10220	65,33	10220	75,43	10220
10	3,0	26,0	9,2	50	54	94	10	3	65,33	10230	75,43	10230	65,33	10230	75,43	10230
12	0,3	31,0	11,0	60	64	109	12	3	92,69	12203	106,80	12203	92,69	12203	106,80	12203
12	0,5	31,0	11,0	60	64	109	12	3	92,69	12205	106,80	12205	92,69	12205	106,80	12205
12	1,0	31,0	11,0	60	64	109	12	3	92,69	12210	106,80	12210	92,69	12210	106,80	12210
12	1,5	31,0	11,0	60	64	109	12	3	92,69	12215	106,80	12215	92,69	12215	106,80	12215
12	2,0	31,0	11,0	60	64	109	12	3	92,69	12220	106,80	12220	92,69	12220	106,80	12220
12	3,0	31,0	11,0	60	64	109	12	3	92,69	12230	106,80	12230	92,69	12230	106,80	12230
12	4,0	31,0	11,0	60	64	109	12	3	92,69	12240	106,80	12240	92,69	12240	106,80	12240
16	0,3	41,0	15,0	80	84	132	16	3					198,90	16203	221,00	16203
16	0,5	41,0	15,0	80	84	132	16	3					198,90	16205	221,00	16205
16	1,0	41,0	15,0	80	84	132	16	3					198,90	16210	221,00	16210

P				
M				
K				
N	●	●	●	●
S				
H				
O				

→ v_c/f_z Seite 390+391

14

AluLine – Schaftfräser mit Eckenradius

▲ mit polierten Spanräumen

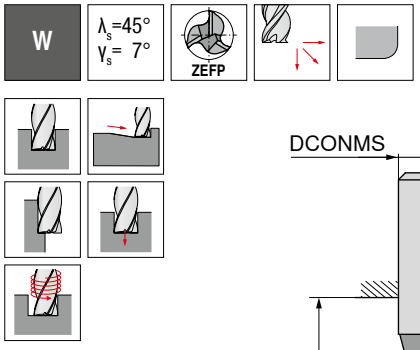

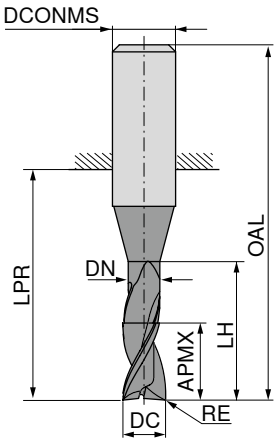

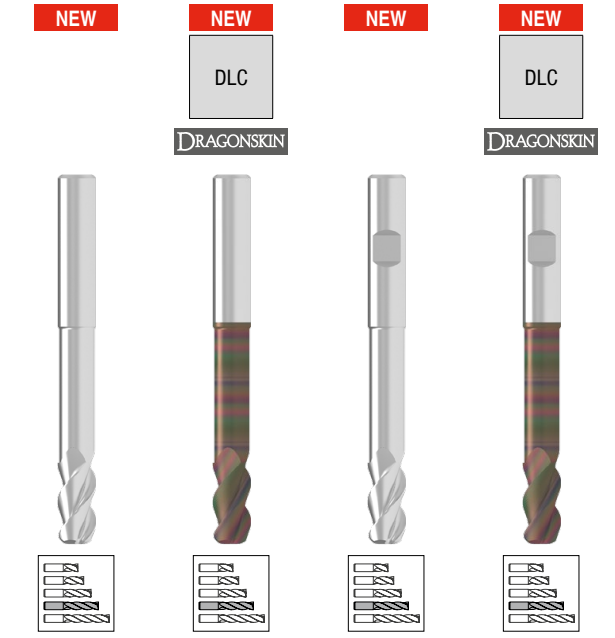

									Werksnorm	Werksnorm	Werksnorm	Werksnorm
									HA	HA	HB	HB
									53 708 ...	**53 710 ...**	**53 709 ...**	**53 711 ...**
DC $_{h6}$ **mm**	RE $_{\pm 0,05}$ mm	APMX mm	DN mm	LH mm	LPR mm	OAL mm	DCONMS $_{h6}$ mm	ZEFP	EUR V1	EUR V1	EUR V1	EUR V1
16	1,5	41,0	15,0	80	84	132	16	3			198,90 **16215**	221,00 **16215**
16	2,0	41,0	15,0	80	84	132	16	3			198,90 **16220**	221,00 **16220**
16	3,0	41,0	15,0	80	84	132	16	3			198,90 **16230**	221,00 **16230**
16	4,0	41,0	15,0	80	84	132	16	3			198,90 **16240**	221,00 **16240**
20	0,5	52,0	19,0	100	104	154	20	3			313,30 **20205**	343,70 **20205**
20	1,0	52,0	19,0	100	104	154	20	3			313,30 **20210**	343,70 **20210**
20	1,5	52,0	19,0	100	104	154	20	3			313,30 **20215**	343,70 **20215**
20	2,0	52,0	19,0	100	104	154	20	3			313,30 **20220**	343,70 **20220**
20	3,0	52,0	19,0	100	104	154	20	3			313,30 **20230**	343,70 **20230**
20	4,0	52,0	19,0	100	104	154	20	3			313,30 **20240**	343,70 **20240**

P				
M				
K				
N	●	●	●	●
S				
H				
O				

→ v_c/f_z Seite 390+391

AluLine – Schaftfräser mit Eckenradius

▲ mit polierten Spanräumen

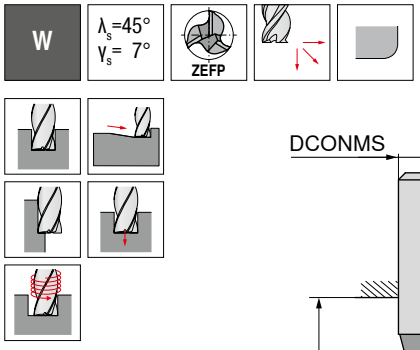

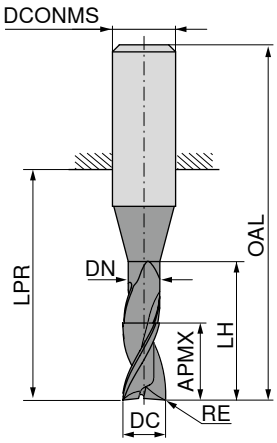

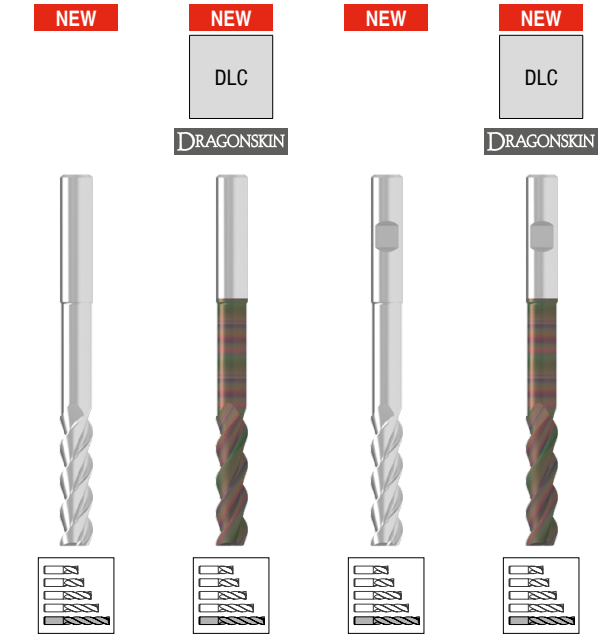

DC h6 mm	RE ±0,05 mm	APMX mm	DN mm	LH mm	LPR mm	OAL mm	DCONMS h6 mm	ZEFP	Werksnorm HA 53 708 ... EUR V1		Werksnorm HA 53 710 ... EUR V1		Werksnorm HB 53 709 ... EUR V1		Werksnorm HB 53 711 ... EUR V1	
2	0,3	8,5	1,8	16	26	62	6	3	33,85	02403	40,78	02403	33,85	02403	40,78	02403
2	0,5	8,5	1,8	16	26	62	6	3	33,85	02405	40,78	02405	33,85	02405	40,78	02405
3	0,3	12,5	2,7	24	31	67	6	3	34,76	03403	41,71	03403	34,76	03403	41,71	03403
3	0,5	12,5	2,7	24	31	67	6	3	34,76	03405	41,71	03405	34,76	03405	41,71	03405
3	1,0	12,5	2,7	24	31	67	6	3	34,76	03410	41,71	03410	34,76	03410	41,71	03410
4	0,3	16,5	3,7	32	38	74	6	3	38,33	04403	45,30	04403	38,33	04403	45,30	04403
4	0,5	16,5	3,7	32	38	74	6	3	38,33	04405	45,30	04405	38,33	04405	45,30	04405
4	1,0	16,5	3,7	32	38	74	6	3	38,33	04410	45,30	04410	36,92	04410	43,89	04410
5	0,3	20,5	4,7	40	52	88	6	3	41,20	05403	48,15	05403	41,20	05403	48,15	05403
5	0,5	20,5	4,7	40	52	88	6	3	41,20	05405	48,15	05405	41,20	05405	48,15	05405
5	1,0	20,5	4,7	40	52	88	6	3	41,20	05410	48,15	05410	41,20	05410	48,15	05410
6	0,3	25,0	5,7	48	52	88	6	3	42,11	06403	50,19	06403	42,11	06403	50,19	06403
6	0,5	25,0	5,7	48	52	88	6	3	42,11	06405	50,19	06405	42,11	06405	50,19	06405
6	1,0	25,0	5,7	48	52	88	6	3	42,11	06410	50,19	06410	42,11	06410	50,19	06410
6	1,5	25,0	5,7	48	52	88	6	3	42,11	06415	50,19	06415	42,11	06415	50,19	06415
8	0,3	33,0	7,4	64	68	104	8	3	56,70	08403	65,77	08403	56,70	08403	65,77	08403
8	0,5	33,0	7,4	64	68	104	8	3	56,70	08405	65,77	08405	56,70	08405	65,77	08405
8	1,0	33,0	7,4	64	68	104	8	3	56,70	08410	65,77	08410	56,70	08410	65,77	08410
8	1,5	33,0	7,4	64	68	104	8	3	56,70	08415	65,77	08415	56,70	08415	65,77	08415
8	2,0	33,0	7,4	64	68	104	8	3	56,70	08420	65,77	08420	56,70	08420	65,77	08420
10	0,3	41,0	9,2	80	84	124	10	3	87,09	10403	97,19	10403	87,09	10403	97,19	10403
10	0,5	41,0	9,2	80	84	124	10	3	87,09	10405	97,19	10405	87,09	10405	97,19	10405
10	1,0	41,0	9,2	80	84	124	10	3	87,09	10410	97,19	10410	87,09	10410	97,19	10410
10	1,5	41,0	9,2	80	84	124	10	3	87,09	10415	97,19	10415	87,09	10415	97,19	10415
10	2,0	41,0	9,2	80	84	124	10	3	87,09	10420	97,19	10420	87,09	10420	97,19	10420
10	3,0	41,0	9,2	80	84	124	10	3	87,09	10430	97,19	10430	87,09	10430	97,19	10430
12	0,3	49,0	11,0	96	100	145	12	3	123,60	12403	137,70	12403	123,60	12403	137,70	12403
12	0,5	49,0	11,0	96	100	145	12	3	123,60	12405	137,70	12405	123,60	12405	137,70	12405
12	1,0	49,0	11,0	96	100	145	12	3	123,60	12410	137,70	12410	123,60	12410	137,70	12410
12	1,5	49,0	11,0	96	100	145	12	3	123,60	12415	137,70	12415	123,60	12415	137,70	12415
12	2,0	49,0	11,0	96	100	145	12	3	123,60	12420	137,70	12420	123,60	12420	137,70	12420
12	3,0	49,0	11,0	96	100	145	12	3	123,60	12430	137,70	12430	123,60	12430	137,70	12430
12	4,0	49,0	11,0	96	100	145	12	3	123,60	12440	137,70	12440	123,60	12440	137,70	12440
16	0,3	65,0	15,0	128	132	180	16	3					226,40	16403	248,50	16403
16	0,5	65,0	15,0	128	132	180	16	3					226,40	16405	248,50	16405
16	1,0	65,0	15,0	128	132	180	16	3					226,40	16410	248,50	16410

P				
M				
K				
N	●	●	●	●
S				
H				
O				

→ v_c/f_z Seite 390+391

14

AluLine – Schaftfräser mit Eckenradius

▲ mit polierten Spanräumen

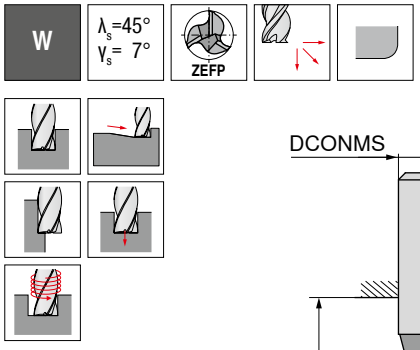

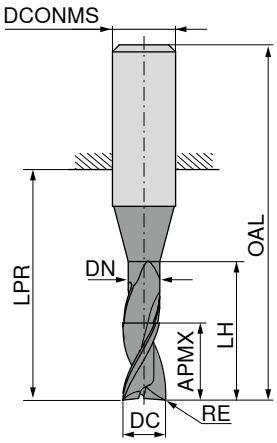

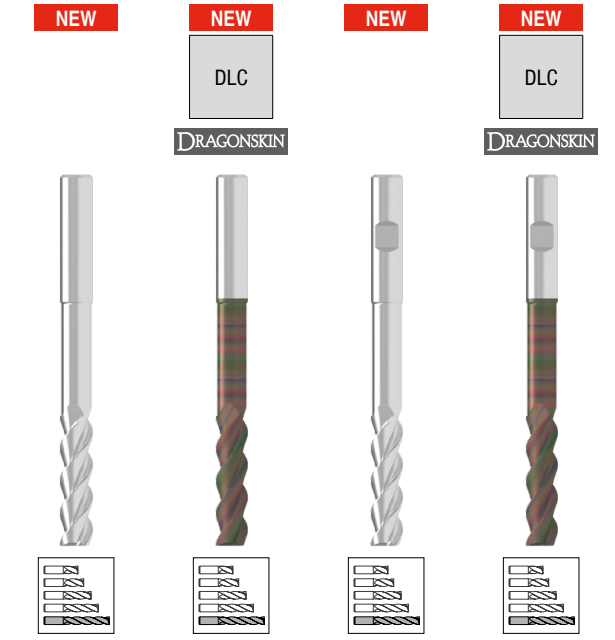

									Werksnorm	Werksnorm	Werksnorm	Werksnorm
									HA	HA	HB	HB
									53 708 ...	**53 710 ...**	**53 709 ...**	**53 711 ...**
DC $_{h6}$ **mm**	RE $_{\pm 0,05}$ mm	APMX mm	DN mm	LH mm	LPR mm	OAL mm	DCONMS $_{h6}$ mm	ZEFP	EUR V1	EUR V1	EUR V1	EUR V1
16	1,5	65,0	15,0	128	132	180	16	3			226,40 **16415**	248,50 **16415**
16	2,0	65,0	15,0	128	132	180	16	3			226,40 **16420**	248,50 **16420**
16	3,0	65,0	15,0	128	132	180	16	3			226,40 **16430**	248,50 **16430**
16	4,0	65,0	15,0	128	132	180	16	3			226,40 **16440**	248,50 **16440**
20	0,5	82,0	19,0	160	164	214	20	3			371,20 **20405**	401,50 **20405**
20	1,0	82,0	19,0	160	164	214	20	3			371,20 **20410**	401,50 **20410**
20	1,5	82,0	19,0	160	164	214	20	3			371,20 **20415**	401,50 **20415**
20	2,0	82,0	19,0	160	164	214	20	3			371,20 **20420**	401,50 **20420**
20	3,0	82,0	19,0	160	164	214	20	3			371,20 **20430**	401,50 **20430**
20	4,0	82,0	19,0	160	164	214	20	3			371,20 **20440**	401,50 **20440**
P												
M												
K												
N									●	●	●	●
S												
H												
O												

→ v_c/f_z Seite 390+391

AluLine – Schaftfräser mit Eckenradius

▲ mit polierten Spanräumen



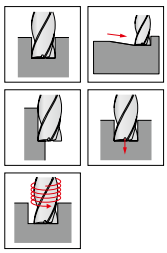

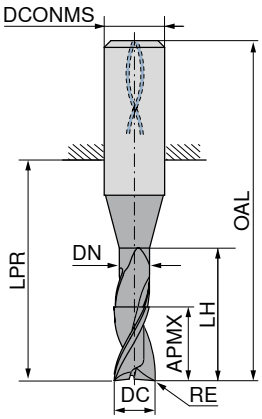

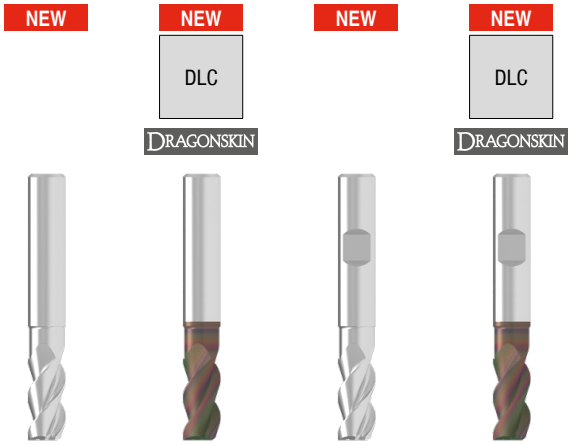



									Werksnorm HA	Werksnorm HA	Werksnorm HB	Werksnorm HB
									53 712 ...	53 714 ...	53 713 ...	53 715 ...
DC h6 mm	RE ±0,05 mm	APMX mm	DN mm	LH mm	LPR mm	OAL mm	DCONMS h6 mm	ZEFP	EUR V1	EUR V1	EUR V1	EUR V1
6	0,3	13	5,7	18	22	58	6	3	37,23 06103	45,32 06103	37,23 06103	45,32 06103
6	0,5	13	5,7	18	22	58	6	3	37,23 06105	45,32 06105	37,23 06105	45,32 06105
6	1,0	13	5,7	18	22	58	6	3	37,23 06110	45,32 06110	37,23 06110	45,32 06110
6	1,5	13	5,7	18	22	58	6	3	37,23 06115	45,32 06115	37,23 06115	45,32 06115
8	0,3	17	7,4	24	28	64	8	3	49,31 08103	58,38 08103	49,31 08103	58,38 08103
8	0,5	17	7,4	24	28	64	8	3	49,31 08105	58,38 08105	49,31 08105	58,38 08105
8	1,0	17	7,4	24	28	64	8	3	49,31 08110	58,38 08110	49,31 08110	58,38 08110
8	1,5	17	7,4	24	28	64	8	3	49,31 08115	58,38 08115	49,31 08115	58,38 08115
8	2,0	17	7,4	24	28	64	8	3	49,31 08120	58,38 08120	49,31 08120	58,38 08120
10	0,3	21	9,2	30	34	74	10	3	75,77 10103	85,87 10103	75,77 10103	85,87 10103
10	0,5	21	9,2	30	34	74	10	3	75,77 10105	85,87 10105	75,77 10105	85,87 10105
10	1,0	21	9,2	30	34	74	10	3	75,77 10110	85,87 10110	75,77 10110	85,87 10110
10	1,5	21	9,2	30	34	74	10	3	75,77 10115	85,87 10115	75,77 10115	85,87 10115
10	2,0	21	9,2	30	34	74	10	3	75,77 10120	85,87 10120	75,77 10120	85,87 10120
10	3,0	21	9,2	30	34	74	10	3	75,77 10130	85,87 10130	75,77 10130	85,87 10130
12	0,3	25	11,0	36	40	85	12	3	107,50 12103	121,70 12103	107,50 12103	121,70 12103
12	0,5	25	11,0	36	40	85	12	3	107,50 12105	121,70 12105	107,50 12105	121,70 12105
12	1,0	25	11,0	36	40	85	12	3	107,50 12110	121,70 12110	107,50 12110	121,70 12110
12	1,5	25	11,0	36	40	85	12	3	107,50 12115	121,70 12115	107,50 12115	121,70 12115
12	2,0	25	11,0	36	40	85	12	3	107,50 12120	121,70 12120	107,50 12120	121,70 12120
12	3,0	25	11,0	36	40	85	12	3	107,50 12130	121,70 12130	107,50 12130	121,70 12130
12	4,0	25	11,0	36	40	85	12	3	107,50 12140	121,70 12140	107,50 12140	121,70 12140
16	0,3	33	15,0	48	52	100	16	3			161,50 16103	183,80 16103
16	0,5	33	15,0	48	52	100	16	3			161,50 16105	183,80 16105
16	1,0	33	15,0	48	52	100	16	3			161,50 16110	183,80 16110
16	1,5	33	15,0	48	52	100	16	3			161,50 16115	183,80 16115
16	2,0	33	15,0	48	52	100	16	3			161,50 16120	183,80 16120
16	3,0	33	15,0	48	52	100	16	3			161,50 16130	183,80 16130
16	4,0	33	15,0	48	52	100	16	3			161,50 16140	183,80 16140
20	0,5	42	19,0	60	64	114	20	3			328,70 20105	359,10 20105
20	1,0	42	19,0	60	64	114	20	3			328,70 20110	359,10 20110
20	1,5	42	19,0	60	64	114	20	3			328,70 20115	359,10 20115
20	2,0	42	19,0	60	64	114	20	3			328,70 20120	359,10 20120
20	3,0	42	19,0	60	64	114	20	3			328,70 20130	359,10 20130
20	4,0	42	19,0	60	64	114	20	3			328,70 20140	359,10 20140

P				
M				
K				
N	●	●	●	●
S				
H				
O				

→ v_c/f_z Seite 390+391

14

AluLine – Schaftfräser mit Eckenradius

▲ mit polierten Spanräumen



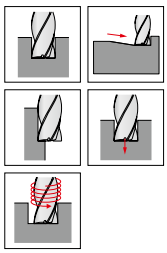

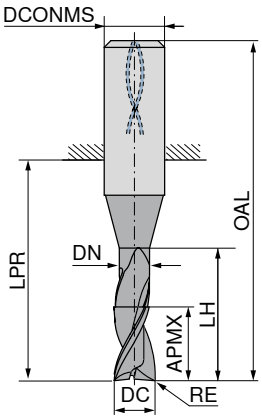



									Werksnorm		Werksnorm		Werksnorm		Werksnorm	
									HA		HA		HB		HB	
									53 712 ...		53 714 ...		53 713 ...		53 715 ...	
DC h6 mm	RE ±0,01 mm	APMX mm	DN mm	LH mm	LPR mm	OAL mm	DCONMS h5 mm	ZEFP	EUR V1		EUR V1		EUR V1		EUR V1	
6	0,3	16	5,7	30	34	70	6	3	44,71	06203	52,75	06203	44,71	06203	52,75	06203
6	0,5	16	5,7	30	34	70	6	3	44,71	06205	52,75	06205	44,71	06205	52,75	06205
6	1,0	16	5,7	30	34	70	6	3	44,71	06210	52,75	06210	44,71	06210	52,75	06210
6	1,5	16	5,7	30	34	70	6	3	44,71	06215	52,75	06215	44,71	06215	52,75	06215
8	0,3	21	7,4	40	44	80	8	3	59,16	08203	68,23	08203	59,16	08203	68,23	08203
8	0,5	21	7,4	40	44	80	8	3	59,16	08205	68,23	08205	59,16	08205	68,23	08205
8	1,0	21	7,4	40	44	80	8	3	59,16	08210	68,23	08210	59,16	08210	68,23	08210
8	1,5	21	7,4	40	44	80	8	3	59,16	08215	68,23	08215	59,16	08215	68,23	08215
8	2,0	21	7,4	40	44	80	8	3	59,16	08220	68,23	08220	59,16	08220	68,23	08220
10	0,3	26	9,2	50	54	94	10	3	90,89	10203	101,00	10203	90,89	10203	101,00	10203
10	0,5	26	9,2	50	54	94	10	3	90,89	10205	101,00	10205	90,89	10205	101,00	10205
10	1,0	26	9,2	50	54	94	10	3	90,89	10210	101,00	10210	90,89	10210	101,00	10210
10	1,5	26	9,2	50	54	94	10	3	90,89	10215	101,00	10215	90,89	10215	101,00	10215
10	2,0	26	9,2	50	54	94	10	3	90,89	10220	101,00	10220	90,89	10220	101,00	10220
10	3,0	26	9,2	50	54	94	10	3	90,89	10230	101,00	10230	90,89	10230	101,00	10230
12	0,3	31	11,0	60	64	109	12	3	128,90	12203	143,00	12203	128,90	12203	143,00	12203
12	0,5	31	11,0	60	64	109	12	3	128,90	12205	143,00	12205	128,90	12205	143,00	12205
12	1,0	31	11,0	60	64	109	12	3	128,90	12210	143,00	12210	128,90	12210	143,00	12210
12	1,5	31	11,0	60	64	109	12	3	128,90	12215	143,00	12215	128,90	12215	143,00	12215
12	2,0	31	11,0	60	64	109	12	3	128,90	12220	143,00	12220	128,90	12220	143,00	12220
12	3,0	31	11,0	60	64	109	12	3	128,90	12230	143,00	12230	128,90	12230	143,00	12230
12	4,0	31	11,0	60	64	109	12	3	128,90	12240	143,00	12240	128,90	12240	143,00	12240
16	0,3	41	15,0	80	84	132	16	3					223,70	16203	245,80	16203
16	0,5	41	15,0	80	84	132	16	3					223,70	16205	245,80	16205
16	1,0	41	15,0	80	84	132	16	3					223,70	16210	245,80	16210
16	1,5	41	15,0	80	84	132	16	3					223,70	16215	245,80	16215
16	2,0	41	15,0	80	84	132	16	3					223,70	16220	245,80	16220
16	3,0	41	15,0	80	84	132	16	3					223,70	16230	245,80	16230
16	4,0	41	15,0	80	84	132	16	3					223,70	16240	245,80	16240
20	0,5	52	19,0	100	104	154	20	3					352,50	20205	382,80	20205
20	1,0	52	19,0	100	104	154	20	3					352,50	20210	382,80	20210
20	1,5	52	19,0	100	104	154	20	3					352,50	20215	382,80	20215
20	2,0	52	19,0	100	104	154	20	3					352,50	20220	382,80	20220
20	3,0	52	19,0	100	104	154	20	3					352,50	20230	382,80	20230
20	4,0	52	19,0	100	104	154	20	3					352,50	20240	382,80	20240

P				
M				
K				
N	●	●	●	●
S				
H				
O				

→ v_c/f_z Seite 390+391

AluLine – Schaftfräser mit Eckenradius

▲ mit polierten Spanräumen



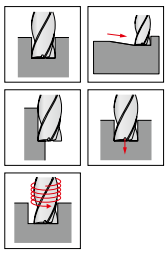

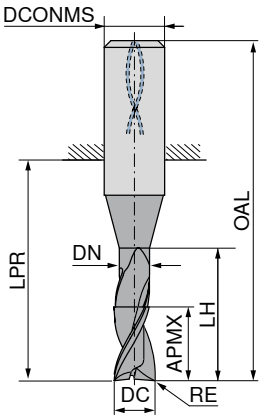

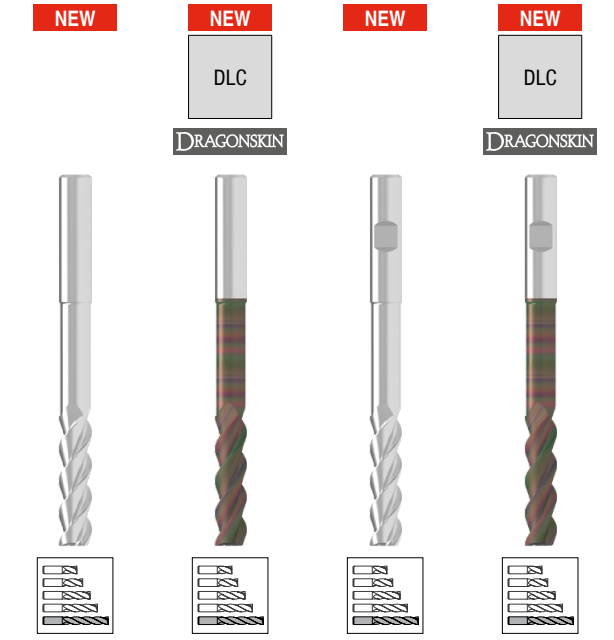

									Werksnorm		Werksnorm		Werksnorm		Werksnorm	
									HA		HA		HB		HB	
									53 712 ...		53 714 ...		53 713 ...		53 715 ...	
DC h6 mm	RE ±0,01 mm	APMX mm	DN mm	LH mm	LPR mm	OAL mm	DCONMS h5 mm	ZEFP	EUR V1		EUR V1		EUR V1		EUR V1	
6	0,3	25	5,7	48	52	88	6	3	55,88	06403	63,95	06403	59,60	06403	67,68	06403
6	0,5	25	5,7	48	52	88	6	3	55,88	06405	63,95	06405	59,60	06405	67,68	06405
6	1,0	25	5,7	48	52	88	6	3	55,88	06410	63,95	06410	59,60	06410	67,68	06410
6	1,5	25	5,7	48	52	88	6	3	55,88	06415	63,95	06415	59,60	06415	67,68	06415
8	0,3	33	7,4	64	68	104	8	3	73,94	08403	83,01	08403	78,88	08403	87,95	08403
8	0,5	33	7,4	64	68	104	8	3	73,94	08405	83,01	08405	78,88	08405	87,95	08405
8	1,0	33	7,4	64	68	104	8	3	73,94	08410	83,01	08410	78,88	08410	87,95	08410
8	1,5	33	7,4	64	68	104	8	3	73,94	08415	83,01	08415	78,88	08415	87,95	08415
8	2,0	33	7,4	64	68	104	8	3	73,94	08420	83,01	08420	78,88	08420	87,95	08420
10	0,3	41	9,2	80	84	124	10	3	113,70	10403	123,70	10403	121,20	10403	131,40	10403
10	0,5	41	9,2	80	84	124	10	3	113,70	10405	123,70	10405	121,20	10405	131,40	10405
10	1,0	41	9,2	80	84	124	10	3	113,70	10410	123,70	10410	121,20	10410	131,40	10410
10	1,5	41	9,2	80	84	124	10	3	113,70	10415	123,70	10415	121,20	10415	131,40	10415
10	2,0	41	9,2	80	84	124	10	3	113,70	10420	123,70	10420	121,20	10420	131,40	10420
10	3,0	41	9,2	80	84	124	10	3	113,70	10430	123,70	10430	121,20	10430	131,40	10430
12	0,3	49	11,0	96	100	145	12	3	161,20	12403	175,30	12403	172,00	12403	186,10	12403
12	0,5	49	11,0	96	100	145	12	3	161,20	12405	175,30	12405	172,00	12405	186,10	12405
12	1,0	49	11,0	96	100	145	12	3	161,20	12410	175,30	12410	172,00	12410	186,10	12410
12	1,5	49	11,0	96	100	145	12	3	161,20	12415	175,30	12415	172,00	12415	186,10	12415
12	2,0	49	11,0	96	100	145	12	3	161,20	12420	175,30	12420	172,00	12420	186,10	12420
12	3,0	49	11,0	96	100	145	12	3	161,20	12430	175,30	12430	172,00	12430	186,10	12430
12	4,0	49	11,0	96	100	145	12	3	161,20	12440	175,30	12440	172,00	12440	186,10	12440
16	0,3	65	15,0	128	132	180	16	3					416,40	16403	438,60	16403
16	0,5	65	15,0	128	132	180	16	3					416,40	16405	438,60	16405
16	1,0	65	15,0	128	132	180	16	3					416,40	16410	438,60	16410
16	1,5	65	15,0	128	132	180	16	3					416,40	16415	438,60	16415
16	2,0	65	15,0	128	132	180	16	3					416,40	16420	438,60	16420
16	3,0	65	15,0	128	132	180	16	3					416,40	16430	438,60	16430
16	4,0	65	15,0	128	132	180	16	3					416,40	16440	438,60	16440
20	0,5	82	19,0	160	164	214	20	3					632,90	20405	663,30	20405
20	1,0	82	19,0	160	164	214	20	3					632,90	20410	663,30	20410
20	1,5	82	19,0	160	164	214	20	3					632,90	20415	663,30	20415
20	2,0	82	19,0	160	164	214	20	3					632,90	20420	663,30	20420
20	3,0	82	19,0	160	164	214	20	3					632,90	20430	663,30	20430
20	4,0	82	19,0	160	164	214	20	3					632,90	20440	663,30	20440

P				
M				
K				
N	●	●	●	●
S				
H				
O				

→ v_c/f_z Seite 390+391

14

AluLine – Schaftfräser

▲ mit polierten Spanräumen

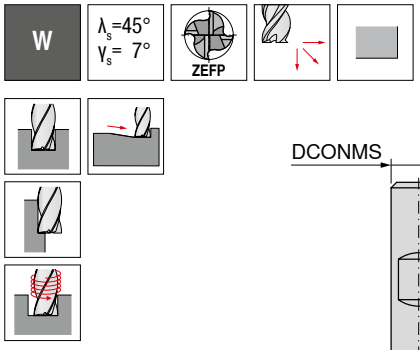

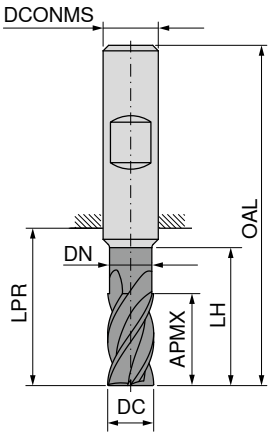





	Werksnorm	Werksnorm	Werksnorm	Werksnorm
	HA	HA	HB	HB
	53 704 ...	**53 706 ...**	**53 705 ...**	**53 707 ...**
DC h6 mm	**EUR V1**	**EUR V1**	**EUR V1**	**EUR V1**
5	32,32 **05100**	40,87 **05100**	32,32 **05100**	40,87 **05100**
6	32,91 **06100**	40,97 **06100**	32,91 **06100**	40,97 **06100**
8	46,83 **08100**	55,90 **08100**	46,83 **08100**	55,90 **08100**
10	61,70 **10100**	71,80 **10100**	61,70 **10100**	71,80 **10100**
12	94,98 **12100**	109,10 **12100**	94,98 **12100**	109,10 **12100**
14			110,00 **14100**	129,10 **14100**
16			173,90 **16100**	196,00 **16100**
18			187,40 **18100**	211,70 **18100**
20			319,40 **20100**	349,80 **20100**

	APMX mm	DN mm	LH mm	LPR mm	OAL mm	DCONMS h6 mm	ZEFP
5	10,5	4,8	15	22	58	6	4
6	13,0	5,8	18	22	58	6	4
8	17,0	7,7	24	28	64	8	4
10	21,0	9,7	30	34	74	10	4
12	25,0	11,6	36	40	85	12	4
14	29,0	13,6	42	46	91	14	4
16	33,0	15,5	48	52	100	16	4
18	38,0	17,5	54	58	106	18	4
20	42,0	19,5	60	64	114	20	4

P				
M				
K				
N	●	●	●	●
S				
H				
O				

→ v_c/f_z Seite 390+391

AluLine – Schaftfräser

▲ mit polierten Spanräumen

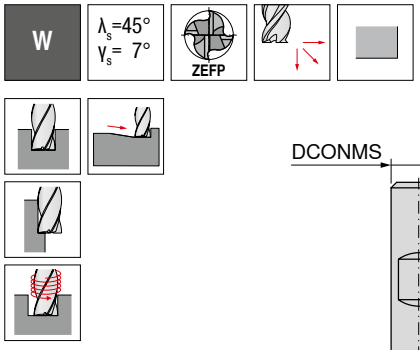

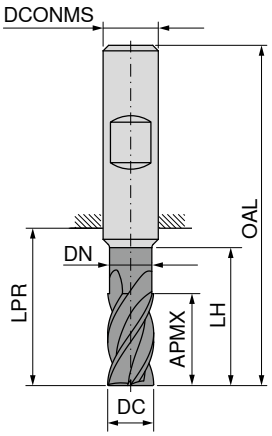



								Werksnorm		Werksnorm		Werksnorm		Werksnorm	
								HA		HA		HB		HB	
								53 704 ...		53 706 ...		53 705 ...		53 707 ...	
DC h6 mm	APMX mm	DN mm	LH mm	LPR mm	OAL mm	DCONMS h6 mm	ZEFP	EUR V1		EUR V1		EUR V1		EUR V1	
2	5,5	1,8	10	19	55	6	4	25,85	02200	33,50	02200	25,85	02200	32,80	02200
3	8,0	2,8	15	22	58	6	4	34,02	03200	41,41	03200	34,02	03200	40,97	03200
4	10,5	3,8	20	26	62	6	4	32,63	04200	40,07	04200	32,63	04200	39,59	04200
5	13,0	4,8	25	34	70	6	4	31,50	05200	39,59	05200	31,50	05200	39,59	05200
6	16,0	5,8	30	34	70	6	4	32,91	06200	40,97	06200	32,91	06200	40,97	06200
8	21,0	7,7	40	44	80	8	4	46,83	08200	55,90	08200	46,83	08200	55,90	08200
10	26,0	9,7	50	54	94	10	4	61,70	10200	71,80	10200	61,70	10200	71,80	10200
12	31,0	11,6	60	64	109	12	4	94,98	12200	109,10	12200	94,98	12200	109,10	12200
14	36,0	13,6	70	74	119	14	4					115,00	14200	133,90	14200
16	41,0	15,5	80	84	132	16	4					173,90	16200	196,00	16200
18	47,0	17,5	90	94	142	18	4					187,40	18200	211,70	18200
20	52,0	19,5	100	104	154	20	4					319,40	20200	349,80	20200

P				
M				
K				
N	●	●	●	●
S				
H				
O				

→ v_c/f_z Seite 390+391

14

AluLine – Schaftfräser

▲ mit polierten Spanräumen

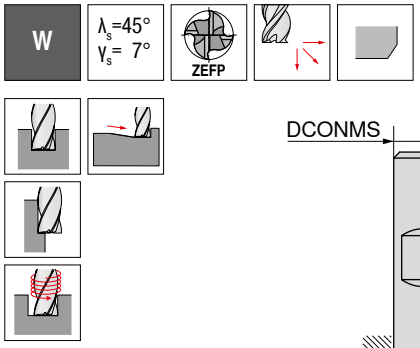

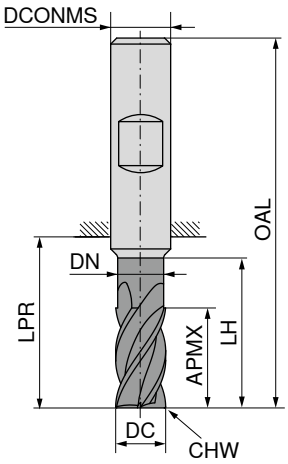





	Werksnorm	Werksnorm	Werksnorm	Werksnorm
	HA	HA	HB	HB
	53 700 ...	**53 702 ...**	**53 701 ...**	**53 703 ...**
DC h6 mm	**EUR V1**	**EUR V1**	**EUR V1**	**EUR V1**
5	32,32 **05100**	40,87 **05100**	32,32 **05100**	40,87 **05100**
6	32,91 **06100**	40,97 **06100**	32,91 **06100**	40,97 **06100**
8	46,83 **08100**	55,90 **08100**	46,83 **08100**	55,90 **08100**
10	61,70 **10100**	71,80 **10100**	61,70 **10100**	71,80 **10100**
12	94,98 **12100**	109,10 **12100**	94,98 **12100**	109,10 **12100**
14			110,00 **14100**	129,10 **14100**
16			173,90 **16100**	196,00 **16100**
18			187,40 **18100**	211,70 **18100**
20			319,40 **20100**	349,80 **20100**

	APMX mm	DN mm	LH mm	LPR mm	OAL mm	DCONMS h6 mm	CHW mm	ZEFP
5	10,5	4,8	15	22	58	6	0,1	4
6	13,0	5,8	18	22	58	6	0,2	4
8	17,0	7,7	24	28	64	8	0,2	4
10	21,0	9,7	30	34	74	10	0,2	4
12	25,0	11,6	36	40	85	12	0,2	4
14	29,0	13,6	42	46	91	14	0,2	4
16	33,0	15,5	48	52	100	16	0,2	4
18	38,0	17,5	54	58	106	18	0,2	4
20	42,0	19,5	60	64	114	20	0,2	4

P				
M				
K				
N	●	●	●	●
S				
H				
O				

→ v_c/f_z Seite 390+391

AluLine – Schaftfräser

▲ mit polierten Spanräumen

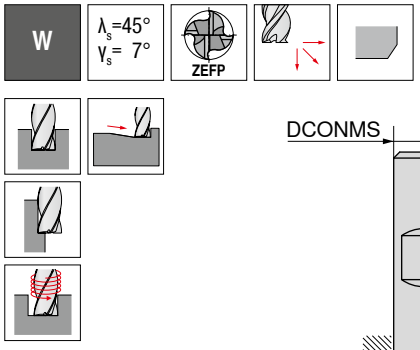

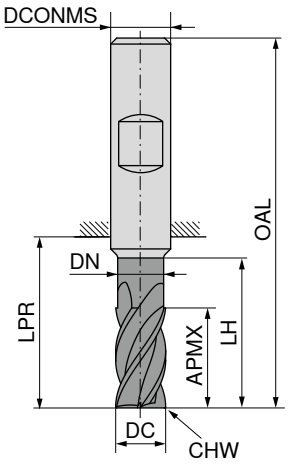



DC h6 mm	APMX mm	DN mm	LH mm	LPR mm	OAL mm	DCONMS h6 mm	CHW mm	ZEFP	Werksnorm HA 53 700 ... EUR V1		Werksnorm HA 53 702 ... EUR V1		Werksnorm HB 53 701 ... EUR V1		Werksnorm HB 53 703 ... EUR V1	
2	5,5	1,8	10	19	55	6	0,05	4	25,85	**02200**	32,80	**02200**	25,85	**02200**	32,80	**02200**
3	8,0	2,8	15	22	58	6	0,10	4	34,02	**03200**	40,97	**03200**	34,02	**03200**	40,97	**03200**
4	10,5	3,8	20	26	62	6	0,10	4	32,63	**04200**	39,59	**04200**	32,63	**04200**	39,59	**04200**
5	13,0	4,8	25	34	70	6	0,10	4	31,50	**05200**	39,59	**05200**	31,50	**05200**	39,59	**05200**
6	16,0	5,8	30	34	70	6	0,20	4	32,91	**06200**	40,97	**06200**	32,91	**06200**	40,97	**06200**
8	21,0	7,7	40	44	80	8	0,20	4	46,83	**08200**	55,90	**08200**	46,83	**08200**	55,90	**08200**
10	26,0	9,7	50	54	94	10	0,20	4	61,70	**10200**	71,80	**10200**	61,70	**10200**	71,80	**10200**
12	31,0	11,6	60	64	109	12	0,20	4	94,98	**12200**	109,10	**12200**	94,98	**12200**	109,10	**12200**
14	36,0	13,6	70	74	119	14	0,20	4					115,00	**14200**	133,90	**14200**
16	41,0	15,5	80	84	132	16	0,20	4					173,90	**16200**	196,00	**16200**
18	47,0	17,5	90	94	142	18	0,20	4					187,40	**18200**	211,70	**18200**
20	52,0	19,5	100	104	154	20	0,20	4					319,40	**20200**	349,80	**20200**

P				
M				
K				
N	●	●	●	●
S				
H				
O				

→ v_c/f_z Seite 390+391

AluLine – Schaftfräser

▲ mit polierten Spanräumen

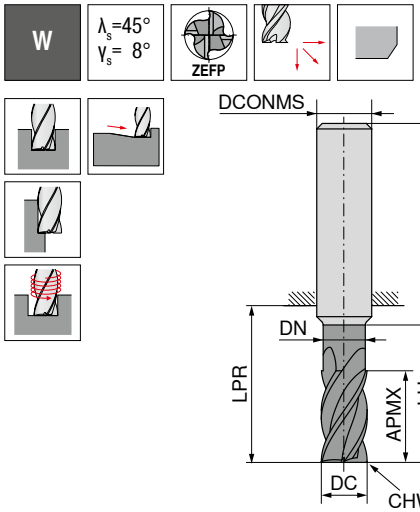



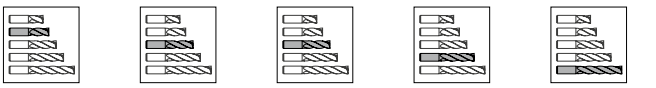

	Werksnorm	Werksnorm	Werksnorm	Werksnorm	Werksnorm
	HA	HA	HA	HA	HA
	53 560 ...	53 561 ...	53 562 ...	53 563 ...	53 564 ...
DC h10 mm	EUR V1	EUR V1	EUR V1	EUR V1	EUR V1
3,0				30,90 030	
3,5				34,48 035	
4,0				34,48 040	
4,5				36,46 045	
5,0			33,79 050		
5,5			33,33 055		
6,0					35,66 060
6,0			35,66 060		
6,0				35,66 060	
6,5			47,79 065		
8,0					50,80 080
8,0		50,80 080			
8,0			50,80 080		
8,5			63,88 085		
10,0				66,90 100	
10,0		66,90 100			
10,0			66,90 100		
12,0					102,90 120
12,0		102,90 120			
12,0			102,90 120		
14,0	119,30 140				
16,0					188,60 160
16,0	188,60 160				
16,0			188,60 160		
18,0	202,40 180				
20,0				346,10 200	
20,0	346,10 200				
20,0			346,10 200		
25,0	452,50 250				

	DC mm	APMX mm	DN mm	LH mm	LPR mm	OAL mm	DCONMS h6 mm	CHW mm	ZEFP
3,0	3,0	8	2,7	13	21	57	6	0,1	4
3,5	3,5	11	3,2	17	21	57	6	0,1	4
4,0	4,0	11	3,7	17	21	57	6	0,1	4
4,5	4,5	13	4,2	19	21	57	6	0,1	4
5,0	5,0	13	4,7	19	21	57	6	0,1	4
5,5	5,5	13	5,2	19	21	57	6	0,1	4
6,0	6,0	10	5,7	42	44	80	6	0,2	4
6,0	6,0	13	5,7	19	21	57	6	0,2	4
6,0	6,0	18	5,7	24	26	62	6	0,2	4
6,5	6,5	21	6,1	25	27	63	8	0,2	4
8,0	8,0	13	7,4	62	64	100	8	0,2	4
8,0	8,0	21	7,4	25	27	63	8	0,2	4
8,0	8,0	24	7,4	30	32	68	8	0,2	4
8,5	8,5	22	7,9	30	32	72	10	0,2	4
10,0	10,0	16	9,2	58	60	100	10	0,2	4
10,0	10,0	22	9,2	30	32	72	10	0,2	4
10,0	10,0	30	9,2	38	40	80	10	0,2	4
12,0	12,0	19	11,0	73	75	120	12	0,2	4
12,0	12,0	26	11,0	36	38	83	12	0,2	4
12,0	12,0	36	11,0	46	48	93	12	0,2	4
14,0	14,0	26	13,0	36	38	83	14	0,2	4
16,0	16,0	25	15,0	100	102	150	16	0,2	4
16,0	16,0	36	15,0	42	44	92	16	0,2	4
16,0	16,0	48	15,0	58	60	108	16	0,2	4
18,0	18,0	36	17,0	42	44	92	18	0,2	4
20,0	20,0	32	19,0	98	100	150	20	0,2	4
20,0	20,0	41	19,0	52	54	104	20	0,2	4
20,0	20,0	60	19,0	74	76	126	20	0,2	4
25,0	25,0	52	24,0	62	65	121	25	0,3	4

P						
M						
K						
N	●	●	●	●	●	
S						
H						
O						

→ v_c/f_z Seite 390+391

AluLine – Schaftfräser

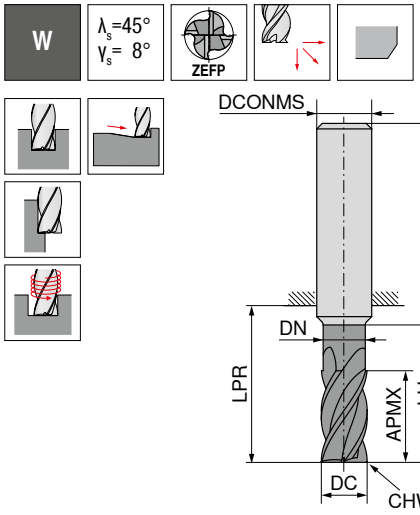

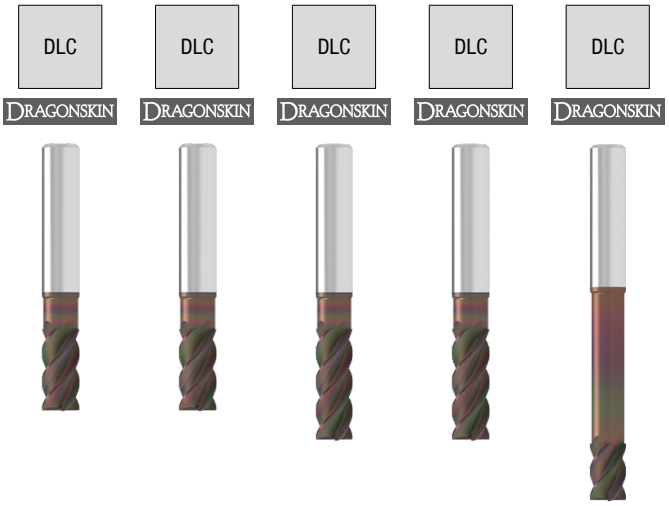







									Werksnorm		Werksnorm		Werksnorm		Werksnorm		Werksnorm		
									HA		HA		HA		HA		HA		
									53 565 ...		53 566 ...		53 567 ...		53 568 ...		53 569 ...		
DC h10 mm	APMX mm	DN mm	LH mm	LPR mm	OAL mm	DCONMS h6 mm	CHW mm	ZEFP	EUR V1		EUR V1		EUR V1		EUR V1		EUR V1		
3,0	8	2,7	13	21	57	6	0,1	4							41,20	030			
3,5	11	3,2	17	21	57	6	0,1	4							44,67	035			
4,0	11	3,7	17	21	57	6	0,1	4							44,67	040			
4,5	13	4,2	19	21	57	6	0,1	4							46,76	045			
5,0	13	4,7	19	21	57	6	0,1	4					44,08	050					
5,5	13	5,2	19	21	57	6	0,1	4					43,50	055					
6,0	10	5,7	42	44	80	6	0,2	4									45,82	060	
6,0	13	5,7	19	21	57	6	0,2	4					45,82	060					
6,0	18	5,7	24	26	62	6	0,2	4							45,82	060			
6,5	21	6,1	25	27	63	8	0,2	4					57,97	065					
8,0	13	7,4	62	64	100	8	0,2	4									60,98	080	
8,0	21	7,4	25	27	63	8	0,2	4			60,98	080							
8,0	24	7,2	30	32	68	8	0,2	4					60,98	080					
8,5	22	7,9	30	32	72	10	0,2	4					74,07	085					
10,0	16	9,2	58	60	100	10	0,2	4							77,07	100			
10,0	22	9,2	30	32	72	10	0,2	4			77,07	100							
10,0	30	9,2	38	40	80	10	0,2	4					77,07	100					
12,0	19	11,0	73	75	120	12	0,2	4									113,00	120	
12,0	26	11,0	36	38	83	12	0,2	4			113,00	120							
12,0	36	11,0	46	48	93	12	0,2	4					113,00	120					
14,0	26	13,0	36	38	83	14	0,2	4	129,70	140									
16,0	25	15,0	100	102	150	16	0,2	4									199,10	160	
16,0	36	15,0	42	44	92	16	0,2	4	199,10	160									
16,0	48	15,0	58	60	108	16	0,2	4					199,10	160					
18,0	36	17,0	42	44	92	18	0,2	4	212,90	180									
20,0	32	19,0	98	100	150	20	0,2	4							355,20	200			
20,0	41	19,0	52	54	104	20	0,2	4	355,20	200									
20,0	60	19,0	74	76	126	20	0,2	4					355,20	200					
25,0	52	24,0	62	65	121	25	0,3	4	464,00	250									
P																			
M																			
K																			
N									•		•		•		•		•		
S																			
H																			
O																			

→ v_c/f_z Seite 390+391

14

AluLine – Schrupp-Schlichtfräser

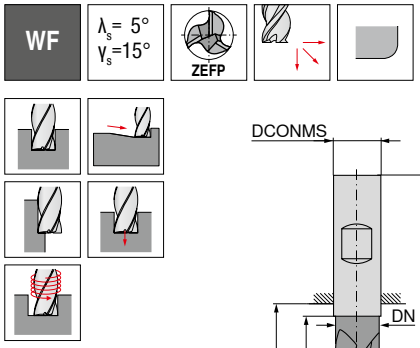



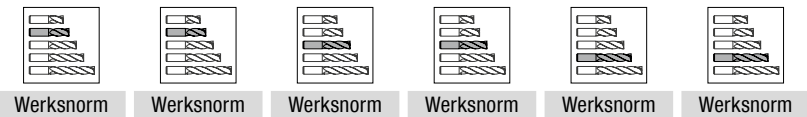

									Werksnorm HA		Werksnorm HB		Werksnorm HA		Werksnorm HB		Werksnorm HA		Werksnorm HB	
									53 582 ...		53 583 ...		53 582 ...		53 583 ...		53 582 ...		53 583 ...	
DC e8 mm	RE ±0,05 mm	APMX mm	DN mm	LH mm	LPR mm	OAL mm	DCONMS h6 mm	ZEFP	EUR V1		EUR V1		EUR V1		EUR V1		EUR V1		EUR V1	
3	0,10	5	2,7	18	44	80	6	3					43,55	03301	43,55	03301				
4	0,10	7	3,7	24	44	80	6	3					45,02	04301	45,02	04301				
5	0,15	8	4,7	16	18	54	6	3	38,05	05101	38,05	05101								
5	0,15	8	4,7	30	44	80	6	3					47,40	05301	47,40	05301				
5	0,15	13	4,7	18	21	57	6	3									38,05	05201	38,05	05201
6	0,20	10	5,7	17	18	54	6	3	38,05	06102	38,05	06102								
6	0,20	10	5,7	42	44	80	6	3					51,74	06302	51,74	06302				
6	0,20	13	5,7	18	21	57	6	3									38,05	06202	38,05	06202
8	0,25	13	7,4	20	22	58	8	3	44,25	08103	44,25	08103								
8	0,25	13	7,4	62	64	100	8	3					56,76	08303	56,76	08303				
8	0,25	21	7,4	25	27	63	8	3									46,77	08203	46,77	08203
10	0,30	16	9,2	24	26	66	10	3	60,71	10103	60,71	10103								
10	0,30	16	9,2	58	60	100	10	3					80,07	10303	80,07	10303				
10	0,30	22	9,2	30	32	72	10	3									64,37	10203	64,37	10203
12	0,35	19	11,0	26	28	73	12	3	83,62	12104	83,62	12104								
12	0,35	19	11,0	73	75	120	12	3					102,70	12304	102,70	12304				
12	0,35	26	11,0	36	38	83	12	3									86,81	12204	86,81	12204
16	0,50	25	15,0	32	34	82	16	3			140,20	16105								
16	0,50	25	15,0	100	102	150	16	3							172,60	16305				
16	0,50	36	15,0	42	44	92	16	3											146,80	16205
20	0,60	32	19,0	40	42	92	20	3			234,70	20106								
20	0,60	32	19,0	100	100	150	20	3							256,20	20306				
20	0,60	41	19,0	52	54	104	20	3											251,20	20206
P																				
M																				
K																				
N									●		●		●		●		●		●	
S																				
H																				
O																				

→ v_c/f_z Seite 392

AluLine – Schruppfräser

▲ mit polierten Spanräumen

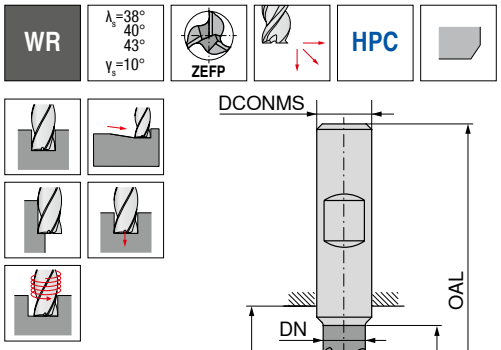

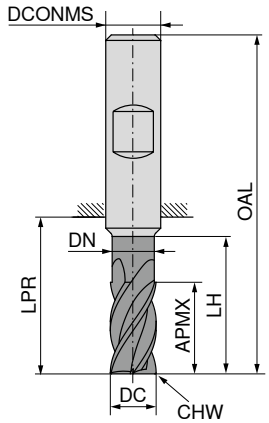



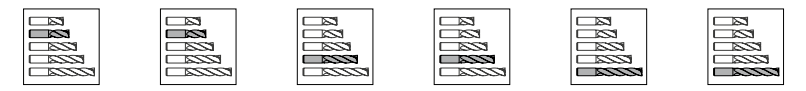

									Werksnorm		Werksnorm		Werksnorm		Werksnorm		Werksnorm		Werksnorm	
									HA		HB		HA		HB		HA		HB	
									53 578 ...		53 579 ...		53 578 ...		53 579 ...		53 578 ...		53 579 ...	
DC d11 mm	APMX mm	DN mm	LH mm	LPR mm	OAL mm	DCONMS h6 mm	CHW mm	ZEFP	EUR V1		EUR V1		EUR V1		EUR V1		EUR V1		EUR V1	
6	13	5,8	18	22	58	6	0,4	3	35,51	06100	35,51	06100								
6	13	5,8	48	52	88	6	0,4	3									41,45	06400	41,45	06400
6	16	5,8	30	34	70	6	0,4	3					37,95	06200	37,95	06200				
8	17	7,7	24	28	64	8	0,4	3	43,55	08100	43,55	08100								
8	17	7,7	65	68	104	8	0,4	3									57,71	08400	57,71	08400
8	21	7,7	40	44	80	8	0,4	3					51,81	08200	51,81	08200				
10	21	9,7	30	34	74	10	0,4	3	55,21	10100	55,21	10100								
10	21	9,7	80	84	124	10	0,4	3									81,69	10400	81,69	10400
10	26	9,7	50	54	94	10	0,4	3					71,40	10200	71,40	10200				
12	25	11,6	36	40	85	12	0,4	3	71,17	12100	71,17	12100								
12	25	11,6	96	100	145	12	0,4	3									115,20	12400	115,20	12400
12	31	11,6	60	64	109	12	0,4	3					102,10	12200	102,10	12200				
16	33	15,5	48	52	100	16	0,4	3			111,30	16100								
16	33	15,5	128	132	180	16	0,4	3											234,60	16400
16	41	15,5	80	84	132	16	0,4	3							180,10	16200				
20	42	19,5	60	64	114	20	0,4	3			169,60	20100								
20	42	19,5	160	164	214	20	0,4	3											387,40	20400
20	52	19,5	100	104	154	20	0,4	3							291,80	20200				

P						
M						
K						
N	●	●	●	●	●	●
S						
H						
O						

→ v_c/f_z Seite 390+391

14

AluLine – Schruppfräser

▲ mit polierten Spanräumen

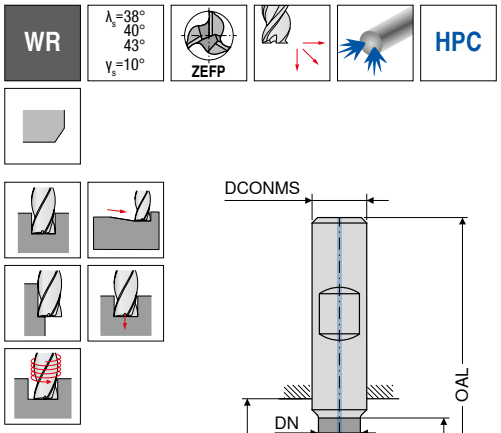



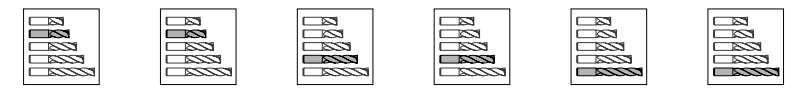

Werksnorm

HA / HB

DC $_{d11}$ mm	APMX mm	DN mm	LH mm	LPR mm	OAL mm	DCONMS $_{h6}$ mm	CHW mm	ZEFP	53 580 ... EUR V1		53 581 ... EUR V1		53 580 ... EUR V1		53 581 ... EUR V1		53 580 ... EUR V1		53 581 ... EUR V1	
6	13	5,8	18	22	58	6	0,4	3	44,79	**06100**	44,79	**06100**								
6	13	5,8	48	52	88	6	0,4	3									57,81	**06400**	57,81	**06400**
6	16	5,8	30	34	70	6	0,4	3					50,78	**06200**	50,78	**06200**				
8	17	7,7	24	28	64	8	0,4	3	57,67	**08100**	57,67	**08100**								
8	17	7,7	64	68	104	8	0,4	3									76,86	**08400**	76,86	**08400**
8	21	7,7	40	44	80	8	0,4	3					66,11	**08200**	66,11	**08200**				
10	21	9,7	30	34	74	10	0,4	3	78,37	**10100**	78,37	**10100**								
10	21	9,7	80	84	124	10	0,4	3									124,40	**10400**	124,40	**10400**
10	26	9,7	50	54	94	10	0,4	3					95,34	**10200**	95,34	**10200**				
12	25	11,6	36	40	85	12	0,4	3	116,70	**12100**	116,70	**12100**								
12	25	11,6	96	100	145	12	0,4	3									154,90	**12400**	154,90	**12400**
12	31	11,6	60	64	109	12	0,4	3					119,50	**12200**	119,50	**12200**				
16	33	15,5	48	52	100	16	0,4	3			180,30	**16100**								
16	33	15,5	128	132	180	16	0,4	3											431,10	**16400**
16	41	15,5	80	84	132	16	0,4	3							247,40	**16200**				
20	42	19,5	60	64	114	20	0,4	3			366,70	**20100**								
20	42	19,5	160	164	214	20	0,4	3											658,30	**20400**
20	52	19,5	100	104	154	20	0,4	3							372,40	**20200**				

P						
M						
K						
N	●	●	●	●	●	●
S						
H						
O						

→ v_c/f_z Seite 390+391

AluLine – Hochgenauigkeits-Schlichtfräser

▲ mit einer Verjüngung von maximal 0,003 mm für exakte Winkelgenauigkeit und Planparallelität
▲ Werkzeug mit Stirnschneiden-Korrektur

W | λ_s=44° γ_s=20° | ZEFP | HPC

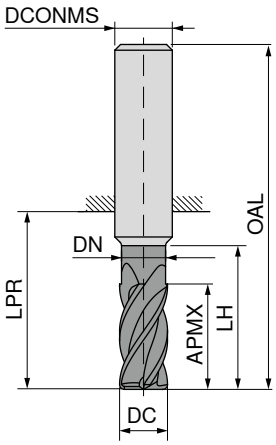



DC f8 mm	APMX mm	DN mm	LH mm	LPR mm	OAL mm	DCONMS h6 mm	ZEFP	Werksnorm HA 53 639 ... EUR V1		Werksnorm HA 53 639 ... EUR V1		Werksnorm HA 53 639 ... EUR V1	
6	16	5,7	20	22	58	6	6	57,96	**06100**				
6	16	5,7	42	44	80	6	6					67,79	**06400**
8	19	7,4	26	28	64	8	6	64,05	**08100**				
8	19	7,4	62	64	100	8	6					76,08	**08400**
10	25	9,2	32	34	74	10	6	83,48	**10100**				
10	25	9,2	58	60	100	10	6					120,00	**10400**
12	30	11,0	37	39	84	12	6	103,00	**12100**				
12	30	11,0	73	75	120	12	6					154,70	**12400**
12	45			75	120	12	6			97,19	**12200**		
16	40	15,0	44	45	93	16	6	206,40	**16100**				
16	40	15,0	100	102	150	16	6					315,00	**16400**
16	65			102	150	16	6			167,10	**16200**		
20	50	19,0	53	54	104	20	6	297,60	**20100**				
20	50	19,0	98	100	150	20	6					389,20	**20400**
20	75			100	150	20	6			358,90	**20200**		
P													
M													
K													
N								●		●		●	
S													
H													
O													

→ v_c/f_z Seite 392+393

AluLine – Radiusfräser

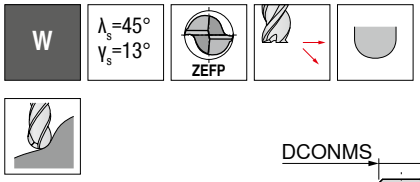

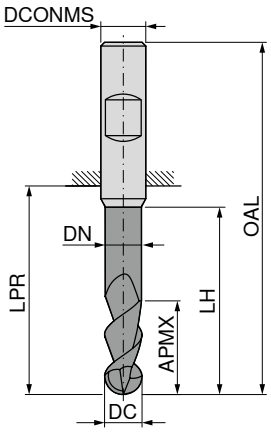





								Werksnorm	Werksnorm	Werksnorm	Werksnorm
								HA	HA	HB	HB
								53 607 ...	53 608 ...	53 609 ...	53 610 ...
DC f8 mm	APMX mm	DN mm	LH mm	LPR mm	OAL mm	DCONMS h6 mm	ZEFP	EUR V1	EUR V1	EUR V1	EUR V1
3	6	2,7	16	22	50	3	2	26,29 03100	33,26 03100		
4	7	3,7	17	26	54	4	2	32,70 04100	39,65 04100		
5	8	4,6	18	26	54	5	2	37,38 05100	45,47 05100		
6	10	5,5	21	26	62	6	2	36,35 06100	44,44 06100	36,35 06100	44,44 06100
8	12	7,5	27	31	67	8	2	48,34 08100	57,41 08100	48,34 08100	57,41 08100
10	13	9,4	32	34	74	10	2	65,73 10100	75,83 10100	65,73 10100	75,83 10100
12	16	11,4	38	48	93	12	2	90,55 12100	104,60 12100	90,55 12100	104,60 12100
14	16	13,2	38	55	100	14	2	114,10 14100	133,00 14100	114,10 14100	133,00 14100
16	20	15,0	44	52	100	16	2	150,20 16100	172,40 16100	150,20 16100	172,40 16100
20	25	19,0	50	54	104	20	2	211,80 20100	242,10 20100	211,80 20100	242,10 20100
P											
M											
K											
N								●	●	●	●
S											
H											
O								○	○	○	○

→ v_c/f_z Seite 392+393

AluLine – Radiusfräser

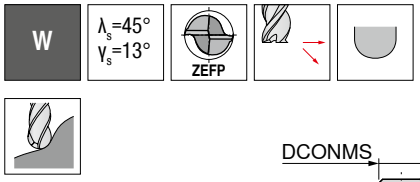

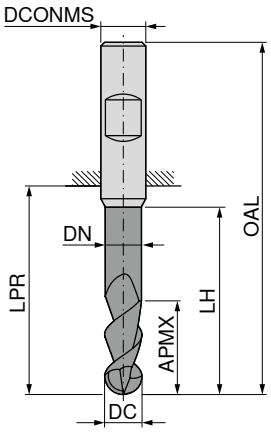

NEW | NEW | NEW | NEW

DLC | DLC

DRAGONSKIN | DRAGONSKIN

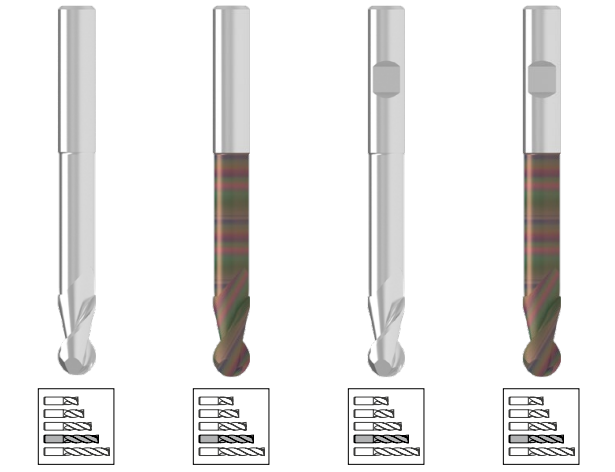

Werksnorm | Werksnorm | Werksnorm | Werksnorm

HA | HA | HB | HB

DC f8 mm	APMX mm	DN mm	LH mm	LPR mm	OAL mm	DCONMS h6 mm	ZEFP	53 607 ... EUR V1		53 608 ... EUR V1		53 609 ... EUR V1		53 610 ... EUR V1	
3	10	2,7	32	47	75	3	2	31,56	**03200**	39,63	**03200**				
4	13	3,7	36	47	75	4	2	39,25	**04200**	47,31	**04200**				
5	15	4,6	40	47	75	5	2	44,86	**05200**	53,95	**05200**				
6	16	5,5	44	64	100	6	2	43,64	**06200**	52,71	**06200**	43,64	**06200**	51,70	**06200**
8	22	7,5	54	64	100	8	2	58,02	**08200**	67,10	**08200**	58,02	**08200**	66,09	**08200**
10	25	9,4	60	61	101	10	2	78,86	**10200**	88,96	**10200**	78,86	**10200**	88,96	**10200**
12	26	11,4	60	63	108	12	2	108,70	**12200**	122,80	**12200**	108,70	**12200**	130,80	**12200**
14	26	13,2	60	65	110	14	2	136,90	**14200**	155,80	**14200**	136,90	**14200**	167,30	**14200**
16	30	15,0	92	102	150	16	2	210,20	**16200**	232,50	**16200**	210,20	**16200**	232,50	**16200**
20	40	19,0	92	100	150	20	2	254,10	**20200**	284,50	**20200**	254,10	**20200**	263,10	**20200**

P				
M				
K				
N	●	●	●	●
S				
H				
O	○	○	○	○

→ v_c/f_z Seite 392+393

AluLine – Radiusfräser

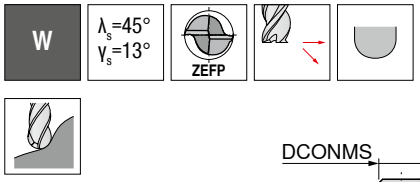

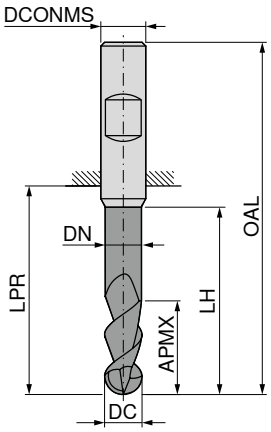

NEW NEW NEW NEW

DLC DLC

DRAGONSKIN DRAGONSKIN





Werksnorm | Werksnorm | Werksnorm | Werksnorm

HA | HA | HB | HB

DC f8 mm	APMX mm	DN mm	LH mm	LPR mm	OAL mm	DCONMS h6 mm	ZEFP	53 607 ... EUR V1		53 608 ... EUR V1		53 609 ... EUR V1		53 610 ... EUR V1	
3	10	2,7	82	97	125	3	2	42,08	**03400**	49,06	**03400**				
4	13	3,7	86	97	125	4	2	52,35	**04400**	59,28	**04400**				
6	16	5,5	94	114	150	6	2	59,81	**06400**	67,89	**06400**	59,81	**06400**	67,89	**06400**
8	22	7,5	104	114	150	8	2	58,19	**08400**	67,26	**08400**	58,19	**08400**	67,26	**08400**
10	25	9,4	110	111	151	10	2	105,10	**10400**	115,20	**10400**	105,10	**10400**	115,20	**10400**
12	26	11,4	105	106	151	12	2	144,80	**12400**	159,00	**12400**	144,80	**12400**	159,00	**12400**
16	30	15,0	192	202	250	16	2	300,30	**16400**	323,20	**16400**	300,30	**16400**	323,20	**16400**

P				
M				
K				
N	●	●	●	●
S				
H				
O	○	○	○	○

→ v_c/f_z Seite 392+393

AluLine – NC-Entgrater

W

λ_s=0°
γ_s=8°

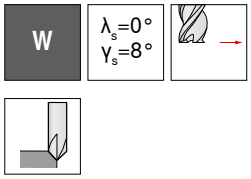

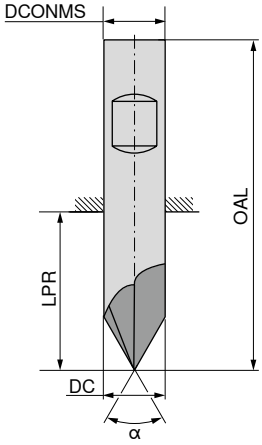

NEW NEW NEW DLC DRAGONSKIN NEW DLC DRAGONSKIN

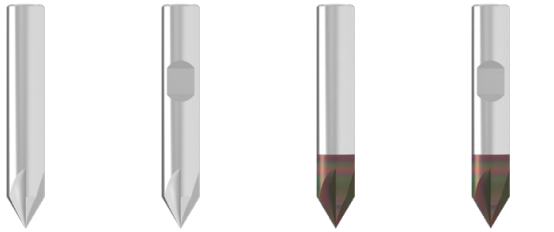

α = 60° Werksnorm HA | α = 60° Werksnorm HB | α = 60° Werksnorm HA | α = 60° Werksnorm HB

DC mm	OAL mm	LPR mm	DCONMS mm	ZEFP	53 666 ... EUR V1		53 667 ... EUR V1		53 662 ... EUR V1		53 663 ... EUR V1	
4	50	22	4	4	31,95	**04000**			37,42	**04000**		
6	55	19	6	4	35,66	**06000**	35,66	**06000**	41,14	**06000**	41,14	**06000**
8	58	22	8	4	41,66	**08000**	41,66	**08000**	47,85	**08000**	47,85	**08000**
10	60	20	10	4	58,84	**10000**	58,84	**10000**	66,27	**10000**	66,27	**10000**
12	70	25	12	4	66,27	**12000**	66,27	**12000**	74,74	**12000**	74,74	**12000**
16	80	32	16	4	110,40	**16000**	110,40	**16000**	121,80	**16000**	121,80	**16000**

P				
M				
K				
N	●	●	●	●
S				
H				
O	●	●	●	●

→ v_c/f_z Seite 394

14

AluLine – NC-Entgrater

W

λ_s=0°
γ_s=8°





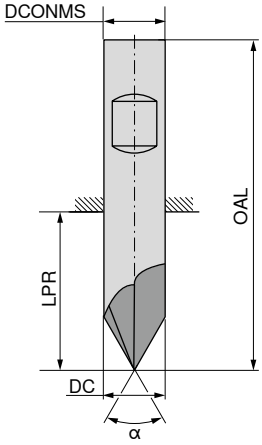

NEW



NEW



NEW
DLC
DRAGONSKIN



NEW
DLC
DRAGONSKIN



					α = 90° Werksnorm HA		α = 90° Werksnorm HB		α = 90° Werksnorm HA		α = 90° Werksnorm HB	
					53 664 ...		53 665 ...		53 660 ...		53 661 ...	
DC mm	OAL mm	LPR mm	DCONMS mm	ZEFP	EUR V1		EUR V1		EUR V1		EUR V1	
4	50	22	4	4	31,95	04000			37,42	04000		
6	55	19	6	4	35,66	06000	35,66	06000	41,14	06000	41,14	06000
8	58	22	8	4	41,66	08000	41,66	08000	47,85	08000	47,85	08000
10	60	20	10	4	58,84	10000	58,84	10000	66,27	10000	66,27	10000
12	70	25	12	4	66,27	12000	66,27	12000	74,74	12000	74,74	12000
16	80	32	16	4	110,40	16000	110,40	16000	121,80	16000	121,80	16000
P												
M												
K												
N					●		●		●		●	
S												
H												
O					●		●		●		●	

→ v_c/f_z Seite 394

PKD-Schaftfräser

▲ Übergangswinkel α = 45°

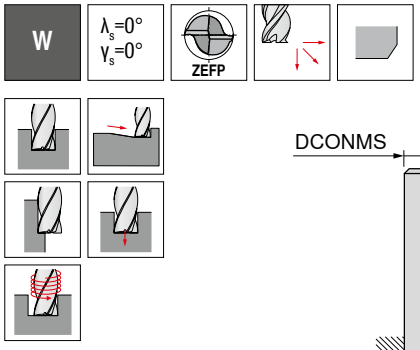

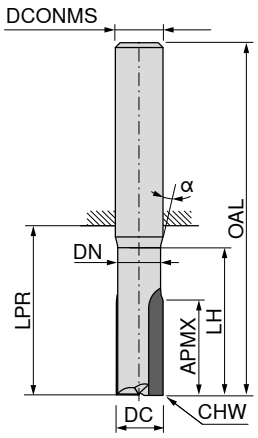



DC h7 mm	APMX mm	DN mm	LH mm	LPR mm	OAL mm	DCONMS h6 mm	CHW mm	ZEFP	50 010 ... EUR V1		50 010 ... EUR V1	
3	6	2,8	11	21	57	6	0,1	2	184,40	**03100**		
3	6	2,8	22	64	100	6	0,1	2			190,10	**03300**
4	8	3,5	13	21	57	6	0,1	2	204,40	**04100**		
4	8	3,5	26	64	100	6	0,1	2			210,20	**04300**
5	10	4,4	15	21	57	6	0,1	2	221,70	**05100**		
5	10	4,4	30	64	100	6	0,1	2			227,40	**05300**
6	12	5,4	19	21	57	6	0,1	2	244,70	**06100**		
6	12	5,4	38	64	100	6	0,1	2			250,30	**06300**
8	16	7,2	26	28	64	8	0,1	2	319,80	**08100**		
8	16	7,2	52	64	100	8	0,1	2			331,40	**08300**
10	20	9,0	31	34	74	10	0,1	2	380,10	**10100**		
10	20	9,0	60	60	100	10	0,1	2			385,90	**10300**
P												
M												
K												
N										●		●
S												
H												
O										●		●

→ v_c/f_z Seite 408+409

PKD-Schaftfräser

▲ Übergangswinkel α = 15°



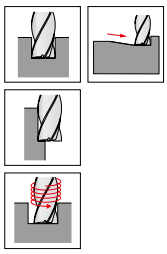

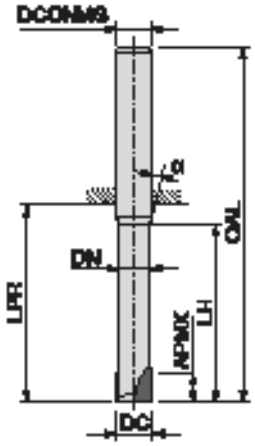

NEW





HA

50 011 ...

DC h7 mm	APMX mm	DN mm	LH mm	LPR mm	OAL mm	DCONMS h6 mm	ZEFP	EUR V1	
2	2,0	1,7	6	39	75	6	1	138,40	**02100**
2	2,0	1,7	10	39	75	6	1	138,40	**02300**
2	2,0	1,7	14	39	75	6	1	138,40	**02200**
3	2,5	2,5	9	39	75	6	2	167,10	**03100**
3	2,5	2,5	15	39	75	6	2	167,10	**03300**
3	2,5	2,5	21	39	75	6	2	167,10	**03200**
4	2,5	3,5	12	39	75	6	2	172,80	**04100**
4	2,5	3,5	20	39	75	6	2	172,80	**04300**
4	2,5	3,5	28	39	75	6	2	172,80	**04200**
5	3,0	4,4	15	39	75	6	2	181,40	**05100**
5	3,0	4,4	25	39	75	6	2	181,40	**05300**
5	3,0	4,4	35	39	75	6	2	181,40	**05200**
6	6,0	5,4	18	64	100	6	2	213,10	**06100**
6	6,0	5,4	30	64	100	6	2	213,10	**06300**
6	6,0	5,4	42	64	100	6	2	213,10	**06200**
8	7,0	7,2	24	64	100	8	2	276,80	**08100**
8	7,0	7,2	40	64	100	8	2	276,80	**08300**
10	8,0	9,0	30	60	100	10	2	314,10	**10100**
10	8,0	9,0	50	60	100	10	2	314,10	**10300**
12	9,0	11,0	36	60	105	12	2	351,40	**12100**
12	9,0	11,0	58	60	105	12	2	351,40	**12300**

P	
M	
K	
N	●
S	
H	
O	●

→ v_c/f_z Seite 408+409

PKD-Schaftfräser

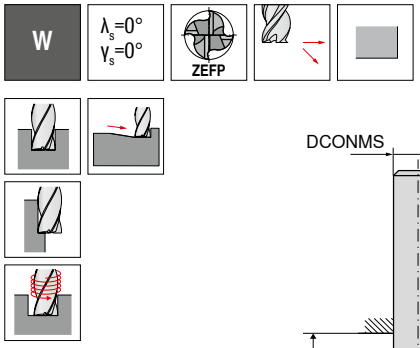

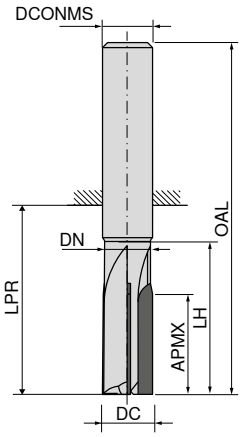



DC h7 mm	APMX mm	DN mm	LH mm	LPR mm	OAL mm	DCONMS h6 mm	ZEFP	50 013 ... EUR V1		50 013 ... EUR V1	
6	12	5,4	19,0	21	57	6	4	362,40	**06100**		
6	12	5,4	38,0	64	100	6	4			368,10	**06200**
8	16	7,2	26,0	28	64	8	4	480,60	**08100**		
8	16	7,2	52,0	64	100	8	4			489,20	**08200**
10	20	9,0	31,0	34	74	10	4	592,60	**10100**		
10	20	9,0	62,0	60	100	10	4			601,20	**10200**
12	24	11,0	36,5	39	84	12	4	678,70	**12100**		
12	24	11,0	73,0	70	115	12	4			693,10	**12200**
16	32	15,0	44,0	45	93	16	4	894,10	**16100**		
16	32	15,0	88,0	82	130	16	4			937,10	**16200**
20	38	19,0	52,5	54	104	20	4	1.095,00	**20100**		
20	38	19,0	105,0	110	160	20	4			1.164,00	**20200**
P											
M											
K											
N									●		●
S											
H											
O									●		●

→ v_c/f_z Seite 408+409

PKD-Radiusfräser

▲ Übergangswinkel α = 15°

W | λ_s=0° γ_s=0° | ZEFP

NEW

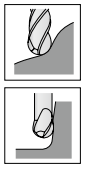

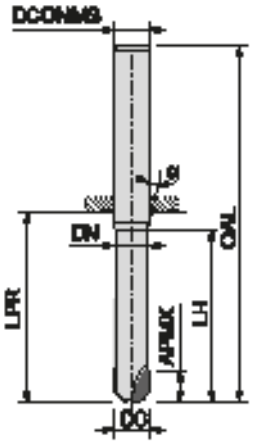





HA

50 014 ...

DC $_{h7}$ mm	APMX mm	DN mm	LH mm	LPR mm	OAL mm	DCONMS $_{h6}$ mm	ZEFP	EUR V1	
2	2,0	1,7	6	39	75	6	1	141,20	**02100**
2	2,0	1,7	10	39	75	6	1	141,20	**02200**
2	2,0	1,7	14	39	75	6	1	141,20	**02300**
2	2,0	1,7	35	39	75	6	1	141,20	**02400**
3	2,5	2,5	9	39	75	6	2	167,10	**03100**
3	2,5	2,5	15	39	75	6	2	167,10	**03200**
3	2,5	2,5	21	39	75	6	2	167,10	**03300**
3	2,5	2,5	35	39	75	6	2	167,10	**03400**
4	2,5	3,5	12	39	75	6	2	172,80	**04100**
4	2,5	3,5	20	39	75	6	2	172,80	**04200**
4	2,5	3,5	28	39	75	6	2	172,80	**04300**
4	2,5	3,5	35	39	75	6	2	172,80	**04400**
5	3,0	4,4	15	39	75	6	2	181,40	**05100**
5	3,0	4,4	25	39	75	6	2	181,40	**05200**
5	3,0	4,4	35	39	75	6	2	181,40	**05400**
6	6,0	5,4	18	64	100	6	2	218,80	**06100**
6	6,0	5,4	30	64	100	6	2	218,80	**06200**
6	6,0	5,4	40	64	100	8	2	262,40	**06300**
6	6,0	5,4	42	64	100	6	2	218,80	**06400**
8	7,0	7,2	24	64	100	8	2	279,60	**08100**
8	7,0	7,2	40	64	100	8	2	279,60	**08300**
8	7,0	7,2	40	60	100	10	2	294,00	**08900**
10	8,0	9,0	30	60	100	10	2	302,60	**10100**
10	8,0	9,0	40	55	100	12	2	319,80	**10200**
10	8,0	9,0	50	60	100	10	2	302,60	**10300**
12	9,0	11,0	36	60	105	12	2	351,40	**12100**
12	9,0	11,0	40	55	100	16	2	391,70	**12200**
12	9,0	11,0	58	60	105	12	2	351,40	**12400**
16	11,0	15,0	45	82	130	16	2	472,00	**16200**
16	11,0	15,0	50	82	130	16	2	472,00	**16300**
20	13,0	19,0	60	110	160	20	2	595,50	**20400**

P	
M	
K	
N	●
S	
H	
O	●

→ v_c/f_z Seite 408+409

PKD-Torusfräser

▲ Übergangswinkel α = 15°



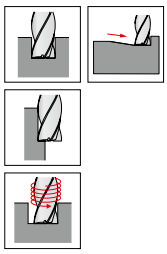

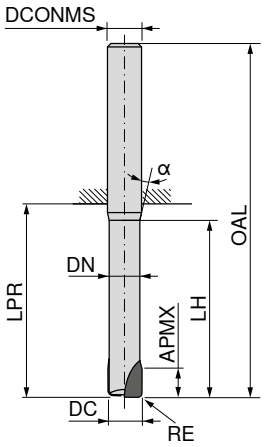

NEW





HA 

50 012 ...

DC h7 mm	RE mm	APMX mm	DN mm	LH mm	LPR mm	OAL mm	DCONMS h6 mm	ZEFP	EUR V1	
2	0,3	2,0	1,7	6	39	75	6	1	144,00	**02103**
2	0,3	2,0	1,7	10	39	75	6	1	144,00	**02203**
2	0,3	2,0	1,7	14	39	75	6	1	144,00	**02303**
2	0,3	2,0	1,7	35	39	75	6	1	144,00	**02403**
3	0,3	2,5	2,5	9	39	75	6	2	173,80	**03103**
3	0,3	2,5	2,5	15	39	75	6	2	173,80	**03203**
3	0,3	2,5	2,5	21	39	75	6	2	173,80	**03303**
3	0,3	2,5	2,5	35	39	75	6	2	173,80	**03403**
4	0,3	2,5	3,5	12	39	75	6	2	179,80	**04103**
4	0,3	2,5	3,5	20	39	75	6	2	179,80	**04203**
4	0,3	2,5	3,5	28	39	75	6	2	179,80	**04303**
4	0,3	2,5	3,5	35	39	75	6	2	179,80	**04403**
5	0,3	3,0	4,4	15	39	75	6	2	188,70	**05103**
5	0,3	3,0	4,4	25	39	75	6	2	188,70	**05203**
5	0,3	3,0	4,4	35	39	75	6	2	188,70	**05303**
6	0,3	6,0	5,4	18	64	100	6	2	221,60	**06103**
6	0,3	6,0	5,4	30	64	100	6	2	221,60	**06203**
6	0,3	6,0	5,4	42	64	100	6	2	221,60	**06403**
6	0,5	6,0	5,4	18	64	100	6	2	221,60	**06105**
6	0,5	6,0	5,4	30	64	100	6	2	221,60	**06205**
6	0,5	6,0	5,4	42	64	100	6	2	221,60	**06405**
6	1,0	6,0	5,4	18	64	100	6	2	221,60	**06110**
6	1,0	6,0	5,4	40	64	100	8	2	264,00	**06310**
6	1,0	6,0	5,4	42	64	100	6	2	221,60	**06410**
8	0,3	7,0	7,2	24	64	100	8	2	287,80	**08103**
8	0,3	7,0	7,2	40	64	100	8	2	287,80	**08203**
8	0,5	7,0	7,2	24	64	100	8	2	287,80	**08105**
8	0,5	7,0	7,2	40	64	100	8	2	287,80	**08205**
8	1,0	7,0	7,2	24	64	100	8	2	287,80	**08110**
8	1,0	7,0	7,2	40	64	100	8	2	287,80	**08210**
8	2,0	7,0	7,2	24	64	100	8	2	287,80	**08120**
8	2,0	7,0	7,2	40	60	100	10	2	302,80	**08920**
8	2,0	7,0	7,2	40	64	100	8	2	287,80	**08220**
10	0,5	8,0	9,0	30	60	100	10	2	326,70	**10105**
10	0,5	8,0	9,0	50	60	100	10	2	326,70	**10305**
10	1,0	8,0	9,0	30	60	100	10	2	326,70	**10110**
10	1,0	8,0	9,0	50	60	100	10	2	326,70	**10310**
10	1,5	8,0	9,0	30	60	100	10	2	326,70	**10115**
10	1,5	8,0	9,0	50	60	100	10	2	326,70	**10315**
10	2,0	8,0	9,0	30	60	100	10	2	326,70	**10120**

P	
M	
K	
N	●
S	
H	
O	●

→ v_c/f_z Seite 408+409

PKD-Torusfräser

▲ Übergangswinkel α = 15°

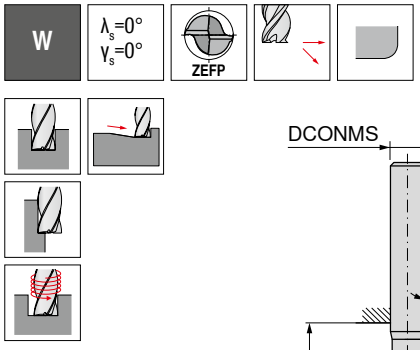

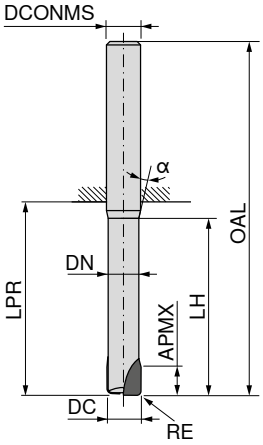

NEW





HA

50 012 ...

DC h7 mm	RE mm	APMX mm	DN mm	LH mm	LPR mm	OAL mm	DCONMS h6 mm	ZEFP	EUR V1	
10	2,0	8,0	9,0	50	60	100	10	2	326,70	**10320**
10	3,0	8,0	9,0	30	60	100	10	2	326,70	**10130**
10	3,0	8,0	9,0	40	55	100	12	2	344,60	**10230**
10	3,0	8,0	9,0	50	60	100	10	2	326,70	**10330**
12	0,5	9,0	11,0	36	60	105	12	2	365,50	**12105**
12	0,5	9,0	11,0	58	60	105	12	2	365,50	**12305**
12	1,0	9,0	11,0	36	60	105	12	2	365,50	**12110**
12	1,0	9,0	11,0	58	60	105	12	2	365,50	**12310**
12	1,5	9,0	11,0	36	60	105	12	2	365,50	**12115**
12	1,5	9,0	11,0	58	60	105	12	2	365,50	**12315**
12	4,0	9,0	11,0	40	52	100	16	2	410,20	**12240**
16	3,0	11,0	15,0	45	82	130	16	2	490,90	**16130**
16	5,0	11,0	15,0	50	82	130	16	2	490,90	**16250**
20	6,0	13,0	19,0	60	140	160	20	2	502,90	**20260**

P	
M	
K	
N	●
S	
H	
O	●

→ v_c/f_z Seite 408+409

PKD-Schaftfräser

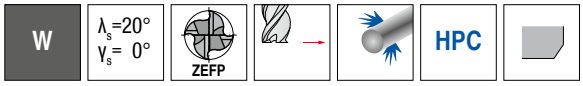

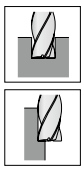

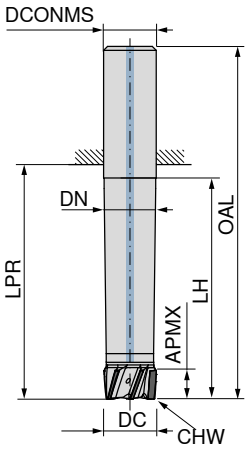

NEW





HA

50 015 ...

DC mm	APMX mm	DN mm	LH mm	LPR mm	OAL mm	DCONMS mm	CHW mm	ZEFP	KOMET-Nr.	EUR V8	
10	5	9,6	25,0	27	67	10	0,2	4	DS38320001001000	624,70	**10200**
12	5	11,6	30,0	33	78	12	0,2	4	38320001001200	624,70	**12200**
16	10	15,6	40,0	43	91	16	0,2	5	38320001001600	702,10	**16200**
20	10	19,6	50,0	54	104	20	0,2	6	38320001002000	783,00	**20200**
25	10	24,6	62,5	68	124	25	0,2	8	38320001002500	1.023,00	**25200**
32	10	31,6	80,0	87	147	32	0,2	10	38320001003200	1.308,00	**32200**

P	
M	
K	
N	●
S	
H	
O	●

→ v_c/f_z Seite 408+409

PKD-Plan- und Eckfräser



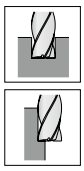

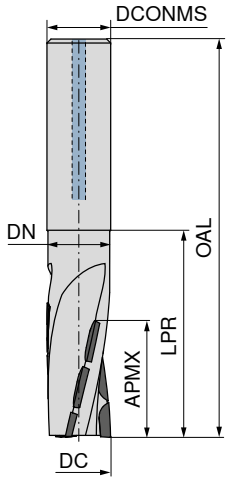

NEW



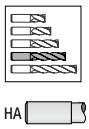

50 020 ...

DC h7 mm	APMX mm	DN mm	LPR mm	OAL mm	DCONMS h6 mm	ZEFP	KOMET-Nr.	EUR V8	
16	30	15,5	45	93	16	3	38170099001600	719,70	**01600**
20	30	19,5	50	100	20	3	38170099002000	732,70	**02000**
25	30	24,5	54	110	25	3	38170099002500	743,60	**02500**

P	
M	
K	
N	●
S	
H	
O	●

→ v_c/f_z Seite 408+409

PKD Bohrnuten-Einschraubfräser

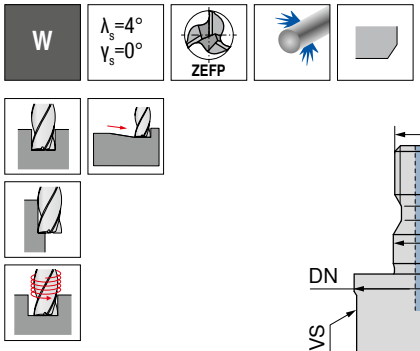

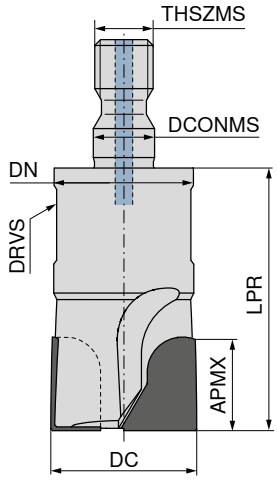

NEW



50 016 ...

DC mm	APMX mm	DN mm	LPR mm	DCONMS mm	CHW mm	DRVS mm	ZEFP	THSZMS	KOMET-Nr.	EUR V8	
10	10	9,6	28	5,5	0,2	8	2	M5	37340099001000	380,00	**01000**
12	12	9,6	28	5,5	0,2	8	2	M5	37340099001200	416,00	**01200**
16	16	13,8	32	8,5	0,2	13	3	M8	37340099001600	499,10	**01600**
20	20	18,0	45	10,5	0,2	16	3	M10	37340099002000	608,30	**02000**
25	20	21,0	45	12,6	0,2	18	3	M12	37340099002500	768,80	**02500**

P	
M	
K	
N	●
S	
H	
O	●

→ v_c/f_z Seite 408+409

PKD-Plan-Einschraubfräser

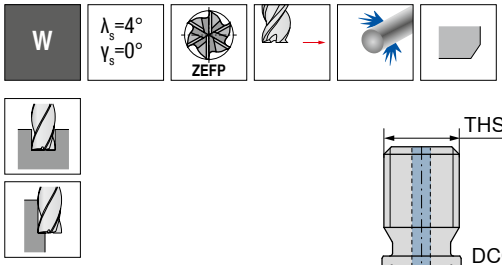

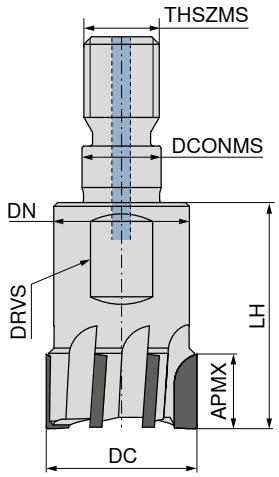

NEW



50 018 ...

DC mm	APMX mm	DN mm	LPR mm	DCONMS mm	CHW mm	DRVS mm	ZEFP	THSZMS	KOMET-Nr.	EUR V8	
10	5	9,6	22	5,5	0,2	8	2	M5	37341099001000	306,80	**01000**
12	5	9,6	28	5,5	0,2	8	2	M5	37341099001200	306,80	**01200**
16	10	13,8	28	8,5	0,2	13	3	M8	37341099001600	413,90	**01600**
20	10	18,0	30	10,5	0,2	16	4	M10	37341099002000	515,50	**02000**
25	10	21,0	35	12,5	0,2	21	5	M12	37341099002500	583,20	**02500**
32	10	29,0	35	17,0	0,2	27	6	M16	37341099003200	645,30	**03200**

P	
M	
K	
N	●
S	
H	
O	●

→ v_c/f_z Seite 408+409

PKD-Einschraubfräser

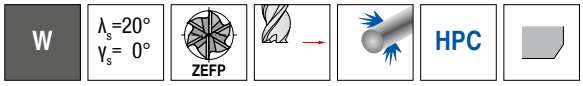

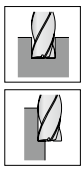

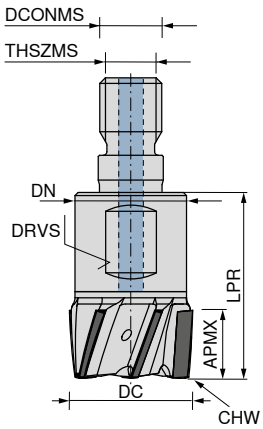

NEW



50 015 ...

DC mm	APMX mm	DN mm	LPR mm	DCONMS mm	CHW mm	DRVS mm	ZEFP	THSZMS	KOMET-Nr.	EUR V8	
10	5	9,6	22	5,5	0,2	8	4	M5	37310001001000	613,70	**10100**
12	5	11,5	22	6,5	0,2	8	4	M6	37310099001200	622,10	**12100**
16	10	13,8	28	8,5	0,2	13	5	M8	37310001001600	690,20	**16100**
20	10	18,0	30	10,5	0,2	16	6	M10	DS37310001002000	772,10	**20100**
25	10	21,0	35	12,5	0,2	18	8	M12	37310001002500	932,60	**25100**
32	10	29,0	35	17,0	0,2	27	10	M16	DS37310001003200	1.097,00	**32100**

P	
M	
K	
N	●
S	
H	
O	●

→ v_c/f_z Seite 408+409

PKD Radius-Einschraubfräser



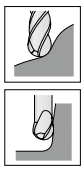

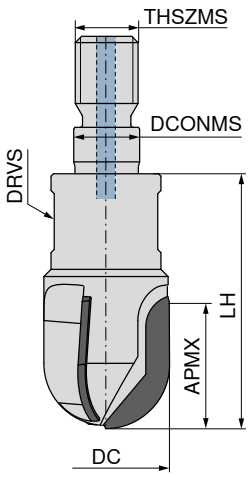

NEW



50 017 ...

DC mm	APMX mm	DN mm	LPR mm	DCONMS mm	DRVS mm	ZEFP	THSZMS	KOMET-Nr.	EUR V8	
10	10	9,6	28	5,5	8	2	M5	37340098001000	380,00	**01000**
12	12	9,6	28	5,5	8	2	M5	37340098001200	416,00	**01200**
16	16	13,8	32	8,5	13	3	M8	37340098001600	499,10	**01600**

P	
M	
K	
N	●
S	
H	
O	●

→ v_c/f_z Seite 408+409

PKD-Aufsteckfräser

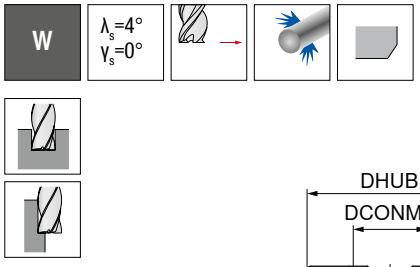

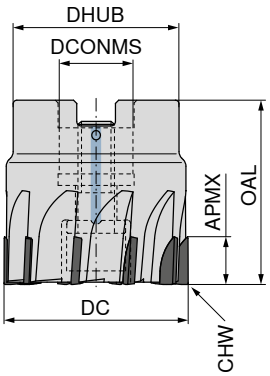

NEW



50 019 ...

DC mm	OAL mm	DHUB mm	APMX mm	DCONMS H6 mm	CHW mm	ZNF	KOMET-Nr.	EUR V8	
40	40	36	10	16	0,2	10	37155099004000	1.544,00	**04000**
50	40	41	10	22	0,2	12	37155099005000	1.840,00	**05000**
63	40	48	10	22	0,2	14	37155099006300	2.133,00	**06300**
80	50	60	10	27	0,2	16	37155099008000	2.352,00	**08000**
100	50	78	10	32	0,2	18	37155099010000	2.641,00	**10000**
125	63	100	10	40	0,2	22	37155099012500	3.085,00	**12500**

P	
M	
K	
N	●
S	
H	
O	●

→ v_c/f_z Seite 408+409

SilverLine – Schaftfräser

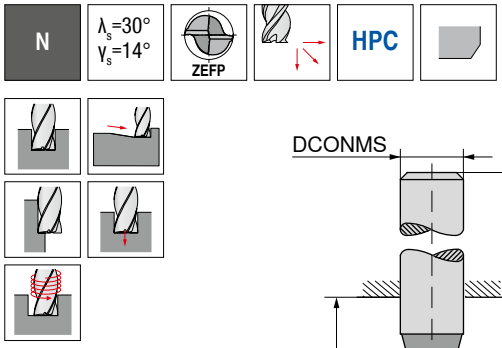

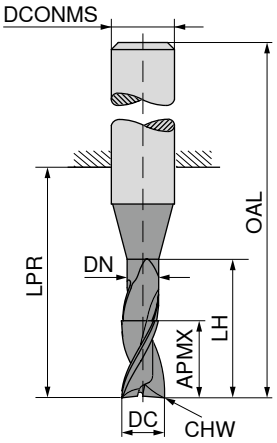

NEW

DPB72S

DRAGONSKIN





≈DIN 6527

HB

50 958 ...

DC e8 mm	APMX mm	DN mm	LH mm	LPR mm	OAL mm	DCONMS h6 mm	CHW mm	ZEFP	EUR V0	
3,0	8	2,8	15	21	57	6	0,1	2	39,99	**03200**
3,5	11	3,3	15	21	57	6	0,1	2	39,99	**03700**
4,0	11	3,8	15	21	57	6	0,1	2	39,99	**04200**
4,5	13	4,3	21	21	57	6	0,1	2	39,99	**04700**
5,0	13	4,8	21	21	57	6	0,1	2	39,99	**05200**
5,5	13	5,3	21	21	57	6	0,1	2	39,99	**05700**
6,0	13	5,8	21	21	57	6	0,1	2	39,99	**06200**
7,0	16	6,8	27	27	63	8	0,1	2	46,58	**07200**
8,0	19	7,8	27	27	63	8	0,1	2	46,58	**08200**
9,0	19	8,8	32	32	72	10	0,1	2	64,82	**09200**
10,0	22	9,8	32	32	72	10	0,1	2	64,82	**10200**
11,0	26	10,8	38	38	83	12	0,1	2	93,92	**11200**
12,0	26	11,8	38	38	83	12	0,1	2	93,92	**12200**
14,0	26	13,8	38	38	83	14	0,1	2	117,10	**14200**
15,0	32	14,7	44	44	92	16	0,1	2	151,80	**15200**
16,0	32	15,7	44	44	92	16	0,1	2	151,80	**16200**
17,0	32	16,7	44	44	92	18	0,1	2	184,40	**17200**
18,0	32	17,7	44	44	92	18	0,1	2	184,40	**18200**
19,0	38	18,7	54	54	104	20	0,1	2	228,20	**19200**
20,0	38	19,7	54	54	104	20	0,1	2	228,20	**20200**

P	●
M	●
K	●
N	○
S	●
H	
O	

→ v_c/f_z Seite 350+351

SilverLine – Schaftfräser

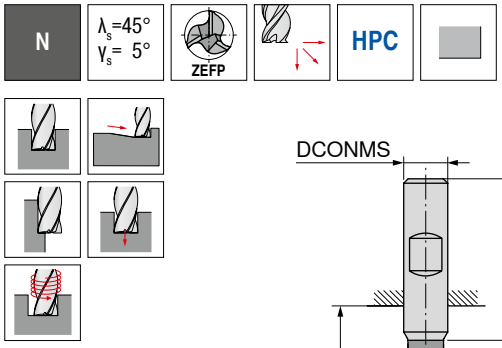

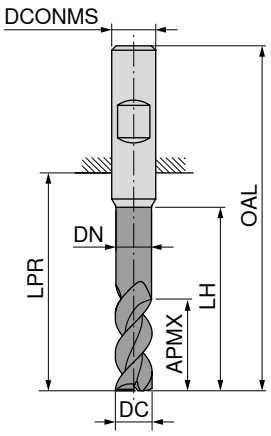







	Werksnorm	Werksnorm	Werksnorm
	HB	HB	HB
	50 992 ...	50 992 ...	50 992 ...
	EUR V0	EUR V0	EUR V0

DC f8 mm	APMX mm	DN mm	LH mm	LPR mm	OAL mm	DCONMS h6 mm	ZEFP					
3,0	8	2,9	15	21	57	6	3			48,49	03200	
3,5	11	3,4	16	21	57	6	3			48,49	03700	
4,0	8	3,9	15	18	54	6	3	46,75	04100			
4,0	11	3,9	16	21	57	6	3			46,75	04200	
4,0	16			26	62	6	3					49,29 04400
4,5	13	4,4	19	21	57	6	3			48,49	04700	
5,0	9	4,9	16	18	54	6	3	46,75	05100			
5,0	13	4,9	19	21	57	6	3			46,75	05200	
5,0	17			26	62	6	3					49,29 05400
5,5	13	5,4	19	21	57	6	3			50,87	05700	
6,0	10	5,9	17	18	54	6	3	48,62	06100			
6,0	13	5,9	19	21	57	6	3			49,19	06200	
6,0	18			26	62	6	3					54,66 06400
6,5	19	6,3	25	27	63	8	3			59,15	06700	
7,0	19	6,8	25	27	63	8	3			59,15	07200	
7,5	19	7,3	25	27	63	8	3			59,15	07700	
8,0	12		20	22	58	8	3	55,24	08100			
8,0	19	7,8	25	27	63	8	3			57,44	08200	
8,0	24			32	68	8	3					61,40 08400
8,5	22	8,2	30	32	72	10	3			98,57	08700	
9,0	22	8,7	30	32	72	10	3			98,57	09200	
9,5	22	9,2	30	32	72	10	3			98,57	09700	
10,0	14	9,7	24	26	66	10	3	87,31	10100			
10,0	22	9,7	30	32	72	10	3			96,76	10200	
10,0	30			40	80	10	3					109,30 10400
12,0	16	11,7	26	28	73	12	3	122,40	12100			
12,0	26	11,7	36	38	83	12	3			131,00	12200	
12,0	36			48	93	12	3					148,40 12400
14,0	18	13,7	28	30	75	14	3	151,20	14100			
14,0	26	13,7	36	38	83	14	3			172,80	14200	
14,0	42			54	99	14	3					192,20 14400
16,0	22	15,5	32	34	82	16	3	183,00	16100			
16,0	32	15,5	42	44	92	16	3			293,30	16200	
16,0	48			60	108	16	3					296,50 16400
18,0	24	17,5	34	36	84	18	3	252,50	18100			
18,0	32	17,5	42	44	92	18	3			302,30	18200	
18,0	54			66	114	18	3					382,30 18400
20,0	26	19,5	40	42	92	20	3	309,40	20100			
20,0	38	19,5	52	54	104	20	3			352,70	20200	
20,0	60			76	126	20	3					441,40 20400

P	●	●	●
M	●	●	●
K	●	●	●
N	○	○	○
S	●	●	●
H			
O			

→ v_c/f_z Seite 352+353

14

SilverLine – Schaftfräser

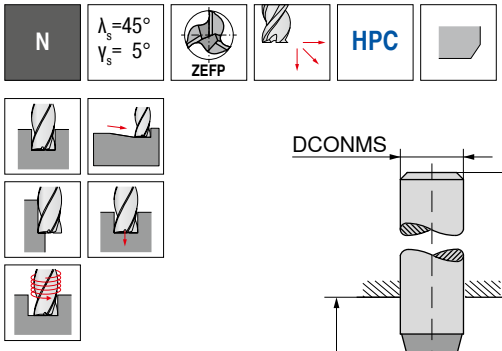

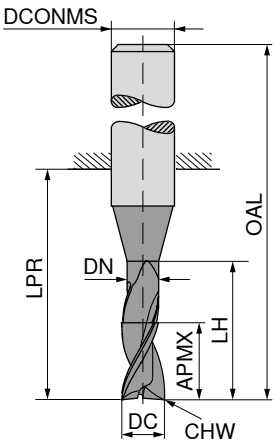



									≈DIN 6527 HB		≈DIN 6527 HB		≈DIN 6527 HB	
									50 966 ...		50 966 ...		50 966 ...	
DC f8 mm	APMX mm	DN mm	LH mm	LPR mm	OAL mm	DCONMS h6 mm	CHW mm	ZEFP	EUR V0		EUR V0		EUR V0	
3,0	8	2,9	15	21	57	6	0,1	3			48,49	03200		
3,5	11	3,4	16	21	57	6	0,1	3			48,49	03700		
4,0	8	3,9	15	18	54	6	0,1	3	46,75	04100				
4,0	11	3,9	16	21	57	6	0,1	3			46,75	04200		
4,0	16			26	62	6	0,1	3					49,29	04400
4,5	13	4,4	19	21	57	6	0,1	3			48,49	04700		
5,0	9	4,9	16	18	54	6	0,1	3	46,75	05100				
5,0	13	4,9	19	21	57	6	0,1	3			46,75	05200		
5,0	17			26	62	6	0,1	3					49,29	05400
5,5	13	5,4	19	21	57	6	0,1	3			50,87	05700		
6,0	10	5,9	17	18	54	6	0,2	3	48,62	06100				
6,0	13	5,9	19	21	57	6	0,2	3			49,19	06200		
6,0	18			26	62	6	0,2	3					54,66	06400
6,5	19	6,3	25	27	63	8	0,2	3			59,15	06700		
7,0	19	6,8	25	27	63	8	0,2	3			59,15	07200		
7,5	19	7,3	25	27	63	8	0,2	3			59,15	07700		
8,0	12	7,8	20	22	58	8	0,2	3	55,24	08100				
8,0	19	7,8	25	27	63	8	0,2	3			57,44	08200		
8,0	24			32	68	8	0,2	3					61,40	08400
8,5	22	8,2	30	32	72	10	0,2	3			98,57	08700		
9,0	22	8,7	30	32	72	10	0,2	3			98,57	09200		
9,5	22	9,2	30	32	72	10	0,2	3			98,57	09700		
10,0	14	9,7	24	26	66	10	0,2	3	87,31	10100				
10,0	22	9,7	30	32	72	10	0,2	3			96,76	10200		
10,0	30			40	80	10	0,2	3					109,30	10400
12,0	16	11,7	26	28	73	12	0,2	3	122,40	12100				
12,0	26	11,7	36	38	83	12	0,2	3			131,00	12200		
12,0	36			48	93	12	0,2	3					148,40	12400
14,0	18	13,7	28	30	75	14	0,2	3	151,20	14100				
14,0	26	13,7	36	38	83	14	0,2	3			172,80	14200		
14,0	42			54	99	14	0,2	3					192,20	14400
16,0	22	15,5	32	34	82	16	0,2	3	183,00	16100				
16,0	32	15,5	42	44	92	16	0,2	3			293,30	16200		
16,0	48			60	108	16	0,2	3					296,50	16400
18,0	24	17,5	34	36	84	18	0,2	3	252,50	18100				
18,0	32	17,5	42	44	92	18	0,2	3			302,30	18200		
18,0	54			66	114	18	0,2	3					382,30	18400
20,0	26	19,5	40	42	92	20	0,2	3	309,40	20100				
20,0	38	19,5	52	54	104	20	0,2	3			352,70	20200		
20,0	60			76	126	20	0,2	3					441,40	20400
P									●		●		●	
M									●		●		●	
K									●		●		●	
N									○		○		○	
S									●		●		●	
H														
O														

→ v_c/f_z Seite 352+353

SilverLine – Schaftfräser mit Eckenradius

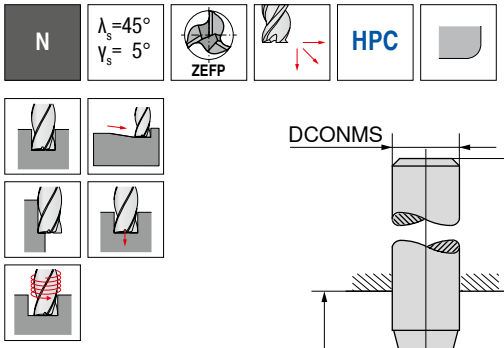

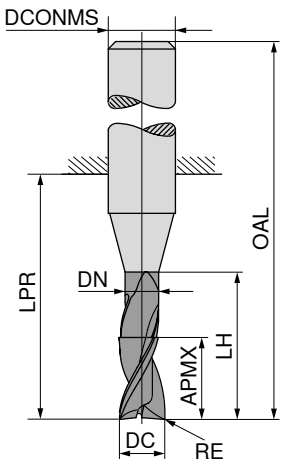







≈DIN 6527 | ≈DIN 6527 | ≈DIN 6527

HB | HB | HB

DC f8 mm	RE mm	APMX mm	DN mm	LH mm	LPR mm	OAL mm	DCONMS h6 mm	ZEFP	50 967 ... EUR V0		50 967 ... EUR V0		50 967 ... EUR V0	
4,0	0,5	8	3,9	15	18	54	6	3	57,02	**04105**				
4,0	0,5	11	3,9	16	21	57	6	3			58,74	**04205**		
4,0	0,5	16			26	62	6	3					62,36	**04405**
5,0	0,5	9	4,9	16	18	54	6	3	57,02	**05105**				
5,0	0,5	13	4,9	19	21	57	6	3			58,74	**05205**		
5,0	0,5	17			26	62	6	3					62,36	**05405**
6,0	0,5	10	5,9	17	18	54	6	3	58,55	**06105**				
6,0	0,5	13	5,9	19	21	57	6	3			68,38	**06205**		
6,0	0,5	18			26	62	6	3					69,17	**06405**
8,0	1,0	12	7,8	20	22	58	8	3	68,86	**08110**				
8,0	1,0	19	7,8	25	27	63	8	3			78,56	**08210**		
8,0	1,0	24			32	68	8	3					77,73	**08410**
10,0	1,0	14	9,7	24	26	66	10	3	124,10	**10110**				
10,0	1,0	22	9,7	30	32	72	10	3			134,50	**10210**		
10,0	1,0	30			40	80	10	3					138,30	**10410**
12,0	1,5	16	11,7	26	28	73	12	3	171,50	**12115**				
12,0	1,5	26	11,7	36	38	83	12	3			182,80	**12215**		
12,0	1,5	36			48	93	12	3					187,70	**12415**
16,0	2,0	22	15,5	32	34	82	16	3	347,60	**16120**				
16,0	2,0	32	15,5	42	44	92	16	3			353,30	**16220**		
16,0	2,0	48			60	108	16	3					375,20	**16420**
20,0	2,0	26	19,5	40	42	92	20	3	503,00	**20120**				
20,0	2,0	38	19,5	52	54	104	20	3			515,00	**20220**		
20,0	2,0	60			76	126	20	3					558,50	**20420**

P	●	●	●
M	●	●	●
K	●	●	●
N	○	○	○
S	●	●	●
H			
O			

→ v_c/f_z Seite 352+353

SilverLine – Schaftfräser

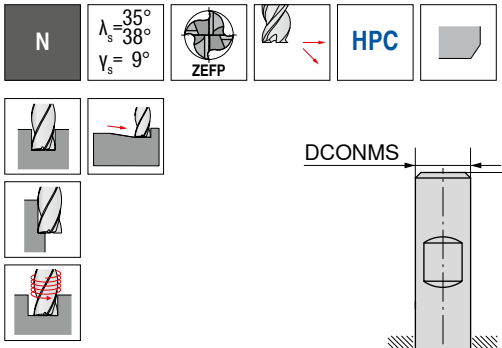

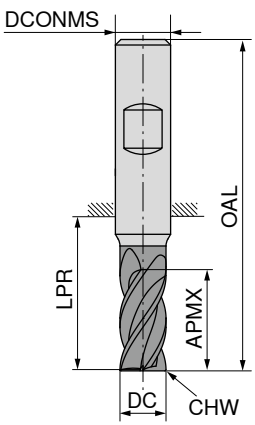





DC f8 mm	APMX mm	LPR mm	OAL mm	DCONMS h6 mm	CHW mm	ZEFP	50 972 ... EUR V0		50 973 ... EUR V0		50 972 ... EUR V0		50 973 ... EUR V0	
3,0	5	14	50	6	0,1	4	40,12	03100	40,12	03100				
3,0	8	21	57	6	0,1	4					40,12	03200	40,12	03200
3,5	8	18	54	6	0,1	4	40,12	03600	40,12	03600				
3,5	11	21	57	6	0,1	4					40,12	03700	40,12	03700
4,0	8	18	54	6	0,1	4	40,12	04100	40,12	04100				
4,0	11	21	57	6	0,1	4					40,12	04200	40,12	04200
4,5	9	18	54	6	0,1	4	40,95	04600	40,95	04600				
4,5	13	21	57	6	0,1	4					40,95	04700	40,95	04700
5,0	9	18	54	6	0,1	4	40,95	05100	40,95	05100				
5,0	13	21	57	6	0,1	4					40,95	05200	40,95	05200
5,5	10	18	54	6	0,1	4	39,62	05600	39,62	05600				
5,5	13	21	57	6	0,1	4					39,62	05700	39,62	05700
6,0	10	18	54	6	0,1	4	39,62	06100	39,62	06100				
6,0	13	21	57	6	0,1	4					39,62	06200	39,62	06200
7,0	12	22	58	8	0,2	4	52,69	07100	52,69	07100				
7,0	21	27	63	8	0,2	4					52,69	07200	52,69	07200
8,0	12	22	58	8	0,2	4	52,69	08100	52,69	08100				
8,0	21	27	63	8	0,2	4					52,69	08200	52,69	08200
9,0	14	26	66	10	0,2	4	68,75	09100	68,75	09100				
9,0	22	32	72	10	0,2	4					68,75	09200	68,75	09200
10,0	14	26	66	10	0,2	4	68,75	10100	68,75	10100				
10,0	22	32	72	10	0,2	4					68,75	10200	68,75	10200
11,0	16	28	73	12	0,3	4	108,70	11100	108,70	11100				
11,0	26	38	83	12	0,3	4					108,70	11200	108,70	11200
12,0	16	28	73	12	0,3	4	108,70	12100	108,70	12100				
12,0	26	38	83	12	0,3	4					108,70	12200	108,70	12200
14,0	16	28	73	14	0,3	4	139,70	14100	139,70	14100				
14,0	26	38	83	14	0,3	4					139,70	14200	139,70	14200
15,0	22	34	82	16	0,3	4	172,50	15100	172,50	15100				
15,0	36	44	92	16	0,3	4					172,50	15200	172,50	15200
16,0	22	34	82	16	0,3	4	172,50	16100	172,50	16100				
16,0	36	44	92	16	0,3	4					172,50	16200	172,50	16200
17,0	22	34	82	18	0,3	4	234,60	17100	234,60	17100				
17,0	36	44	92	18	0,3	4					234,60	17200	234,60	17200
18,0	22	34	82	18	0,3	4	234,60	18100	234,60	18100				
18,0	36	44	92	18	0,3	4					234,60	18200	234,60	18200
19,0	26	42	92	20	0,3	4	266,20	19100	266,20	19100				
19,0	41	54	104	20	0,3	4					266,20	19200	266,20	19200
20,0	26	42	92	20	0,3	4	266,20	20100	266,20	20100				
20,0	41	54	104	20	0,3	4					266,20	20200	266,20	20200

P	●	●	●	●
M	●	●	●	●
K	●	●	●	●
N	○	○	○	○
S	●	●	●	●
H				
O				

→ v_c/f_z Seite 358+359

SilverLine – Schaftfräser

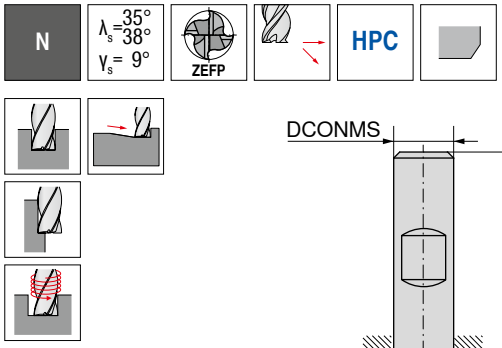

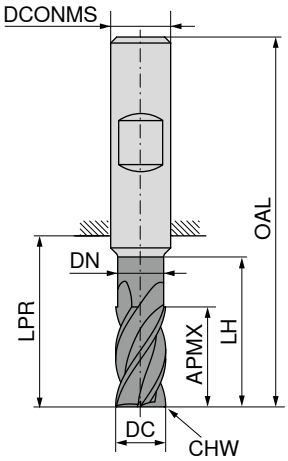



DIN 6527 | DIN 6527 | DIN 6527 | DIN 6527

HA | HB | HA | HB

DC f8 mm	APMX mm	DN mm	LH mm	LPR mm	OAL mm	DCONMS h6 mm	CHW mm	ZEFP	50 974 ... EUR V0		50 975 ... EUR V0		50 974 ... EUR V0		50 975 ... EUR V0	
3,0	6,5	2,8	9	19	55	6	0,1	4	37,26	**03200**	37,26	**03200**				
3,0	6,5	2,8	15	22	58	6	0,1	4					39,07	**03400**	39,07	**03400**
4,0	8,5	3,8	12	19	55	6	0,1	4	37,26	**04200**	37,26	**04200**				
4,0	8,5	3,8	20	26	62	6	0,1	4					39,07	**04400**	39,07	**04400**
5,0	10,5	4,8	15	22	58	6	0,1	4	37,26	**05200**	37,26	**05200**				
5,0	10,5	4,8	25	34	70	6	0,1	4					39,07	**05400**	39,07	**05400**
6,0	13,0	5,8	18	22	58	6	0,1	4	37,26	**06200**	37,26	**06200**				
6,0	13,0	5,8	30	34	70	6	0,1	4					39,07	**06400**	39,07	**06400**
8,0	17,0	7,7	24	28	64	8	0,2	4	50,81	**08200**	50,81	**08200**				
8,0	17,0	7,7	40	44	80	8	0,2	4					55,91	**08400**	55,91	**08400**
10,0	21,0	9,7	30	34	74	10	0,2	4	74,37	**10200**	74,37	**10200**				
10,0	21,0	9,7	50	54	94	10	0,2	4					82,22	**10400**	82,22	**10400**
12,0	25,0	11,6	36	40	85	12	0,3	4	93,71	**12200**	93,71	**12200**				
12,0	25,0	11,6	60	64	109	12	0,3	4					102,80	**12400**	102,80	**12400**
14,0	29,0	13,6	42	46	91	14	0,3	4	131,40	**14200**	131,40	**14200**				
14,0	29,0	13,6	70	74	119	14	0,3	4					144,50	**14400**	144,50	**14400**
16,0	33,0	15,5	48	52	100	16	0,3	4	210,30	**16200**	210,30	**16200**				
16,0	33,0	15,5	80	84	132	16	0,3	4					231,40	**16400**	231,40	**16400**
18,0	38,0	17,5	54	58	106	18	0,3	4	266,00	**18200**	266,00	**18200**				
18,0	38,0	17,5	90	94	142	18	0,3	4					292,60	**18400**	292,60	**18400**
20,0	42,0	19,5	60	64	114	20	0,3	4	287,70	**20200**	287,70	**20200**				
20,0	42,0	19,5	100	104	154	20	0,3	4					318,60	**20400**	318,60	**20400**

P	●	●	●	●
M	●	●	●	●
K	●	●	●	●
N	○	○	○	○
S	●	●	●	●
H				
O				

→ v_c/f_z Seite 358–357

SilverLine – Schaftfräser

▲ speziell zum Hochvolumenfräsen

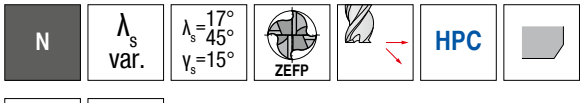

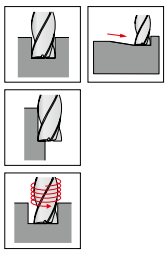

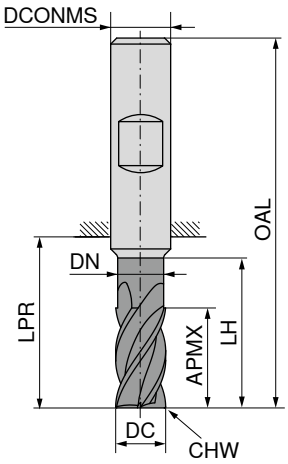

NEW DPB72S DRAGONSKIN



NEW DPB72S DRAGONSKIN





DIN 6527 HA



DIN 6527 HB

DC f8 mm	APMX mm	DN mm	LH mm	LPR mm	OAL mm	DCONMS h6 mm	CHW mm	ZEFP	50 976 ... EUR V0		50 977 ... EUR V0	
3,0	8	2,8	13	21	57	6	0,1	4	43,08	**03200**	43,08	**03200**
4,0	11	3,8	17	21	57	6	0,1	4	43,08	**04200**	43,08	**04200**
5,0	13	4,8	19	21	57	6	0,1	4	43,08	**05200**	43,08	**05200**
6,0	13	5,8	19	21	57	6	0,1	4	43,08	**06200**	43,08	**06200**
8,0	21	7,7	25	27	63	8	0,2	4	58,07	**08200**	58,07	**08200**
10,0	22	9,7	30	32	72	10	0,2	4	84,99	**10200**	84,99	**10200**
12,0	26	11,6	36	38	83	12	0,3	4	108,60	**12200**	108,60	**12200**
14,0	26	13,6	36	38	83	14	0,3	4	150,10	**14200**	150,10	**14200**
16,0	36	15,5	42	44	92	16	0,3	4	245,00	**16200**	245,00	**16200**
18,0	36	17,5	42	44	92	18	0,3	4	321,40	**18200**	321,40	**18200**
20,0	41	19,5	52	54	104	20	0,3	4	334,10	**20200**	334,10	**20200**

P	●	●
M	●	●
K	●	●
N	○	○
S		
H		
O		

→ v_c/f_z Seite 354+355

SilverLine – Schaftfräser

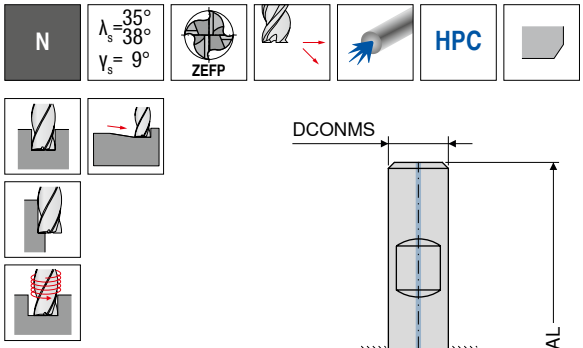

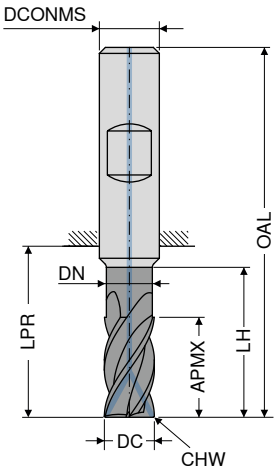

NEW

DPB72S

DRAGONSKIN





DIN 6527

HB 

50 978 ...

DC f8 mm	APMX mm	DN mm	LH mm	LPR mm	OAL mm	DCONMS h6 mm	CHW mm	ZEFP	EUR V0	
6,0	13	5,8	19	21	57	6	0,1	4	111,40	**06200**
8,0	21	7,7	25	27	63	8	0,2	4	129,90	**08200**
10,0	22	9,7	30	32	72	10	0,2	4	146,80	**10200**
12,0	26	11,6	36	38	83	12	0,3	4	205,30	**12200**
14,0	26	13,6	36	38	83	14	0,3	4	314,90	**14200**
16,0	36	15,5	42	44	92	16	0,3	4	314,90	**16200**
18,0	36	17,5	42	44	92	18	0,3	4	419,20	**18200**
20,0	41	19,5	52	54	104	20	0,3	4	419,20	**20200**

P	●
M	●
K	●
N	○
S	●
H	
O	

→ v_c/f_z Seite 358+359

SilverLine – Schaftfräser mit Eckenradius

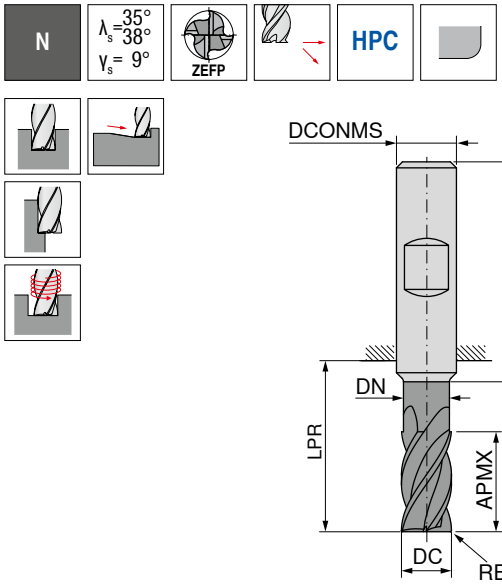



Werksnorm | Werksnorm | Werksnorm | Werksnorm

HA | HB | HA | HB

DC f8 mm	RE ±0,01 mm	APMX mm	DN mm	LH mm	LPR mm	OAL mm	DCONMS h6 mm	ZEFP	50 970 ... EUR V0		50 971 ... EUR V0		50 970 ... EUR V0		50 971 ... EUR V0	
3,0	0,10	8,0	2,8	13	21	57	6	4	54,06	03201	54,06	03201				
3,0	0,40	8,0	2,8	13	21	57	6	4	54,06	03204	54,06	03204				
3,0	0,50	8,0	2,8	13	21	57	6	4	54,06	03205	54,06	03205				
3,0	1,00	8,0	2,8	13	21	57	6	4	54,06	03210	54,06	03210				
3,0	0,30	6,5	2,8	15	22	58	6	4					63,55	03403	63,55	03403
3,0	0,50	6,5	2,8	15	22	58	6	4					63,55	03405	63,55	03405
3,0	0,80	6,5	2,8	15	22	58	6	4					63,55	03408	63,55	03408
4,0	0,10	11,0	3,8	17	21	57	6	4	54,06	04201	54,06	04201				
4,0	0,40	11,0	3,8	17	21	57	6	4	54,06	04204	54,06	04204				
4,0	0,50	11,0	3,8	17	21	57	6	4	54,06	04205	54,06	04205				
4,0	1,00	11,0	3,8	17	21	57	6	4	54,06	04210	54,06	04210				
4,0	0,40	8,5	3,8	20	26	62	6	4					63,55	04404	63,55	04404
4,0	0,50	8,5	3,8	20	26	62	6	4					63,55	04405	63,55	04405
4,0	0,80	8,5	3,8	20	26	62	6	4					63,55	04408	63,55	04408
5,0	0,10	13,0	4,8	19	21	57	6	4	54,95	05201	54,95	05201				
5,0	0,50	13,0	4,8	19	21	57	6	4	54,95	05205	54,95	05205				
5,0	1,00	13,0	4,8	19	21	57	6	4	54,95	05210	54,95	05210				
5,0	0,50	10,5	4,8	25	34	70	6	4					64,54	05405	64,54	05405
5,0	0,80	10,5	4,8	25	34	70	6	4					64,54	05408	64,54	05408
6,0	0,10	13,0	5,8	19	21	57	6	4	53,61	06201	53,61	06201				
6,0	0,50	13,0	5,8	19	21	57	6	4	53,61	06205	53,61	06205				
6,0	1,00	13,0	5,8	19	21	57	6	4	53,61	06210	53,61	06210				
6,0	1,50	13,0	5,8	19	21	57	6	4	53,61	06215	53,61	06215				
6,0	0,60	13,0	5,8	30	34	70	6	4					64,54	06406	64,54	06406
6,0	0,80	13,0	5,8	30	34	70	6	4					64,54	06408	64,54	06408
6,0	1,00	13,0	5,8	30	34	70	6	4					64,54	06410	64,54	06410
8,0	0,15	21,0	7,7	25	27	63	8	4	67,22	08202	67,22	08202				
8,0	0,50	21,0	7,7	25	27	63	8	4	67,22	08205	67,22	08205				
8,0	1,00	21,0	7,7	25	27	63	8	4	67,22	08210	67,22	08210				
8,0	1,50	21,0	7,7	25	27	63	8	4	67,22	08215	67,22	08215				
8,0	2,00	21,0	7,7	25	27	63	8	4	67,22	08220	67,22	08220				
8,0	0,80	17,0	7,7	40	44	80	8	4					78,15	08408	78,15	08408
8,0	1,00	17,0	7,7	40	44	80	8	4					78,15	08410	78,15	08410
8,0	1,50	17,0	7,7	40	44	80	8	4					78,15	08415	78,15	08415
8,0	2,00	17,0	7,7	40	44	80	8	4					78,15	08420	78,15	08420
10,0	0,15	22,0	9,7	30	32	72	10	4	84,00	10202	84,00	10202				
10,0	0,50	22,0	9,7	30	32	72	10	4	84,00	10205	84,00	10205				
10,0	1,00	22,0	9,7	30	32	72	10	4	84,00	10210	84,00	10210				
10,0	1,50	22,0	9,7	30	32	72	10	4	84,00	10215	84,00	10215				
10,0	2,00	22,0	9,7	30	32	72	10	4	84,00	10220	84,00	10220				
10,0	0,50	21,0	9,7	50	54	94	10	4					96,67	10405	96,67	10405
10,0	1,00	21,0	9,7	50	54	94	10	4					96,67	10410	96,67	10410
10,0	1,50	21,0	9,7	50	54	94	10	4					96,67	10415	96,67	10415
10,0	2,00	21,0	9,7	50	54	94	10	4					96,67	10420	96,67	10420
12,0	0,20	26,0	11,6	36	38	83	12	4	129,70	12202	129,70	12202				
12,0	0,50	26,0	11,6	36	38	83	12	4	129,70	12205	129,70	12205				
12,0	1,00	26,0	11,6	36	38	83	12	4	129,70	12210	129,70	12210				

P	●	●	●	●
M	●	●	●	●
K	●	●	●	●
N	○	○	○	○
S	●	●	●	●
H				
O				

→ v_c/f_z Seite 358–357

Fortsetzung nächste Seite

SilverLine – Schaftfräser mit Eckenradius

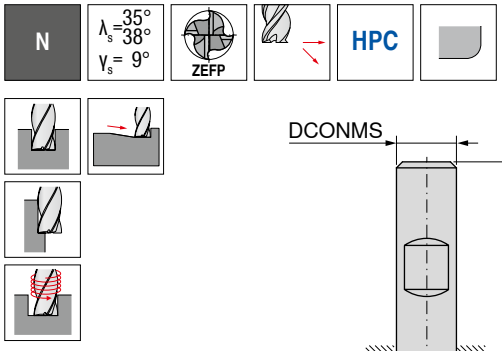

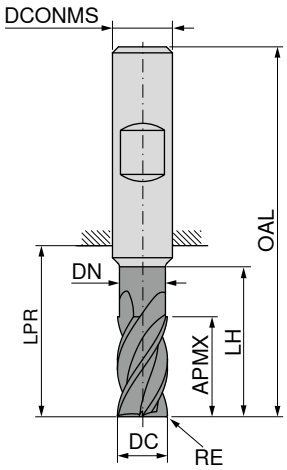



DC f8	RE ±0,01	APMX	DN	LH	LPR	OAL	DCONMS h6	ZEFP	Werksnorm HA 50 970 ... EUR V0		Werksnorm HB 50 971 ... EUR V0		Werksnorm HA 50 970 ... EUR V0		Werksnorm HB 50 971 ... EUR V0	
mm	mm	mm	mm	mm	mm	mm	mm									
12,0	1,50	26,0	11,6	36	38	83	12	4	129,70	12215	129,70	12215				
12,0	2,00	26,0	11,6	36	38	83	12	4	129,70	12220	129,70	12220				
12,0	3,00	26,0	11,6	36	38	83	12	4	129,70	12230	129,70	12230				
12,0	4,00	26,0	11,6	36	38	83	12	4	129,70	12240	129,70	12240				
12,0	0,50	25,0	11,6	60	64	109	12	4					146,80	12405	146,80	12405
12,0	1,00	25,0	11,6	60	64	109	12	4					146,80	12410	146,80	12410
12,0	1,50	25,0	11,6	60	64	109	12	4					146,80	12415	146,80	12415
12,0	2,00	25,0	11,6	60	64	109	12	4					146,80	12420	146,80	12420
12,0	3,00	25,0	11,6	60	64	109	12	4					146,80	12430	146,80	12430
12,0	4,00	25,0	11,6	60	64	109	12	4					146,80	12440	146,80	12440
14,0	0,30	26,0	13,6	36	38	83	14	4	196,10	14203	196,10	14203				
14,0	1,00	26,0	13,6	36	38	83	14	4	196,10	14210	196,10	14210				
14,0	2,00	26,0	13,6	36	38	83	14	4	196,10	14220	196,10	14220				
14,0	3,00	26,0	13,6	36	38	83	14	4	196,10	14230	196,10	14230				
14,0	4,00	26,0	13,6	36	38	83	14	4	196,10	14240	196,10	14240				
14,0	1,00	29,0	13,6	70	74	119	14	4					220,00	14410	220,00	14410
14,0	2,00	29,0	13,6	70	74	119	14	4					220,00	14420	220,00	14420
14,0	3,00	29,0	13,6	70	74	119	14	4					220,00	14430	220,00	14430
14,0	4,00	29,0	13,6	70	74	119	14	4					220,00	14440	220,00	14440
16,0	0,30	36,0	15,5	42	44	92	16	4	196,10	16203	196,10	16203				
16,0	1,00	36,0	15,5	42	44	92	16	4	196,10	16210	196,10	16210				
16,0	2,00	36,0	15,5	42	44	92	16	4	196,10	16220	196,10	16220				
16,0	3,00	36,0	15,5	42	44	92	16	4	196,10	16230	196,10	16230				
16,0	4,00	36,0	15,5	42	44	92	16	4	196,10	16240	196,10	16240				
16,0	1,00	33,0	15,5	80	84	132	16	4					241,30	16410	241,30	16410
16,0	2,00	33,0	15,5	80	84	132	16	4					241,30	16420	241,30	16420
16,0	3,00	33,0	15,5	80	84	132	16	4					241,30	16430	241,30	16430
16,0	4,00	33,0	15,5	80	84	132	16	4					241,30	16440	241,30	16440
18,0	1,00	36,0	17,5	42	44	92	18	4	260,90	18210	260,90	18210				
18,0	2,00	36,0	17,5	42	44	92	18	4	260,90	18220	260,90	18220				
18,0	3,00	36,0	17,5	42	44	92	18	4	260,90	18230	260,90	18230				
18,0	4,00	36,0	17,5	42	44	92	18	4	260,90	18240	260,90	18240				
18,0	1,00	38,0	17,5	90	94	142	18	4					291,10	18410	291,10	18410
18,0	2,00	38,0	17,5	90	94	142	18	4					291,10	18420	291,10	18420
18,0	3,00	38,0	17,5	90	94	142	18	4					291,10	18430	291,10	18430
18,0	4,00	38,0	17,5	90	94	142	18	4					291,10	18440	291,10	18440
20,0	0,30	41,0	19,5	52	54	104	20	4	293,80	20203	293,80	20203				
20,0	1,00	41,0	19,5	52	54	104	20	4	293,80	20210	293,80	20210				
20,0	2,00	41,0	19,5	52	54	104	20	4	293,80	20220	293,80	20220				
20,0	3,00	41,0	19,5	52	54	104	20	4	293,80	20230	293,80	20230				
20,0	4,00	41,0	19,5	52	54	104	20	4	293,80	20240	293,80	20240				
20,0	1,00	42,0	19,5	100	104	154	20	4					327,20	20410	327,20	20410
20,0	2,00	42,0	19,5	100	104	154	20	4					327,20	20420	327,20	20420
20,0	3,00	42,0	19,5	100	104	154	20	4					327,20	20430	327,20	20430
20,0	4,00	42,0	19,5	100	104	154	20	4					327,20	20440	327,20	20440

P	●	●	●	●
M	●	●	●	●
K	●	●	●	●
N	○	○	○	○
S	●	●	●	●
H				
O				

→ v_c/f_z Seite 358–357

SilverLine – Schrupp-Schlichtfräser

▲ mit Flachkordelprofil

NF | λ_s=35° γ_s= 9° | ZEFP | HPC



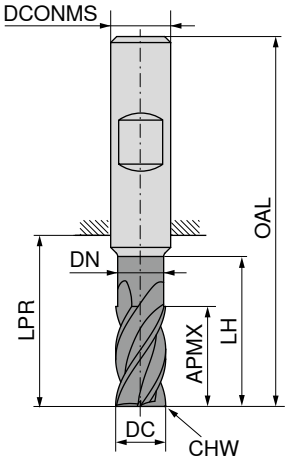

NEW

DPB72S

DRAGONSKIN





DIN 6527

HB

50 969 ...

DC f8 mm	APMX mm	DN mm	LH mm	LPR mm	OAL mm	DCONMS h6 mm	CHW mm	ZEFP	EUR V0	
3,0	8	2,8	13	21	57	6	0,1	4	67,99	**03200**
3,5	11	3,3	17	21	57	6	0,1	4	67,99	**03700**
4,0	11	3,8	17	21	57	6	0,1	4	67,99	**04200**
4,5	13	4,3	19	21	57	6	0,1	4	67,99	**04700**
5,0	13	4,8	19	21	57	6	0,1	4	67,99	**05200**
5,5	13	5,3	19	21	57	6	0,1	4	67,99	**05700**
6,0	13	5,8	19	21	57	6	0,1	4	67,99	**06200**
7,0	21	6,7	25	27	63	8	0,2	4	72,45	**07200**
8,0	21	7,7	25	27	63	8	0,2	4	72,45	**08200**
9,0	22	8,7	30	32	72	10	0,2	4	90,04	**09200**
10,0	22	9,7	30	32	72	10	0,2	4	90,04	**10200**
11,0	26	10,6	36	38	83	12	0,3	4	142,30	**11200**
12,0	26	11,6	36	38	83	12	0,3	4	142,30	**12200**
14,0	26	13,6	36	38	83	14	0,3	4	182,90	**14200**
15,0	36	14,5	42	44	92	16	0,3	4	225,90	**15200**
16,0	36	15,5	42	44	92	16	0,3	4	225,90	**16200**
17,0	36	16,5	42	44	92	18	0,3	4	266,90	**17200**
18,0	36	17,5	42	44	92	18	0,3	4	266,90	**18200**
19,0	41	18,5	52	54	104	20	0,3	4	348,50	**19200**
20,0	41	19,5	52	54	104	20	0,3	4	348,30	**20200**

P	●
M	●
K	●
N	○
S	●
H	
O	

→ v_c/f_z Seite 358+359

SilverLine – Schruppfräser

▲ mit Rundkordelprofil

NR | λ_s=35° γ_s= 9° | ZEFP | HPC

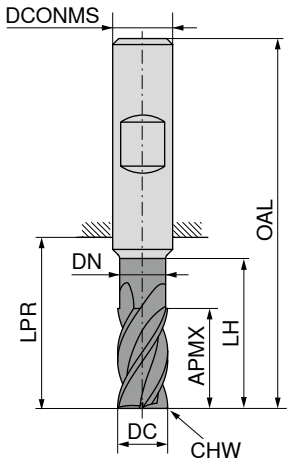

NEW

DPB72S

DRAGONSKIN



DIN 6527

HB

50 979 ...

DC f8 mm	APMX mm	DN mm	LH mm	LPR mm	OAL mm	DCONMS h6 mm	CHW mm	ZEFP	EUR V0	
3,0	8	2,8	13	21	57	6	0,1	4	67,99	**03200**
3,5	11	3,3	17	21	57	6	0,1	4	67,99	**03700**
4,0	11	3,8	17	21	57	6	0,1	4	67,99	**04200**
4,5	13	4,3	19	21	57	6	0,1	4	67,99	**04700**
5,0	13	4,8	19	21	57	6	0,1	4	67,99	**05200**
5,5	13	5,3	19	21	57	6	0,1	4	67,99	**05700**
6,0	13	5,8	19	21	57	6	0,1	4	67,99	**06200**
7,0	21	6,7	25	27	63	8	0,2	4	72,45	**07200**
8,0	21	7,7	25	27	63	8	0,2	4	72,45	**08200**
9,0	22	8,7	30	32	72	10	0,2	4	90,04	**09200**
10,0	22	9,7	30	32	72	10	0,2	4	90,04	**10200**
11,0	26	10,6	36	38	83	12	0,3	4	142,30	**11200**
12,0	26	11,6	36	38	83	12	0,3	4	142,30	**12200**
14,0	26	13,6	36	38	83	14	0,3	4	182,90	**14200**
15,0	36	14,5	42	44	92	16	0,3	4	225,90	**15200**
16,0	36	15,5	42	44	92	16	0,3	4	225,90	**16200**
17,0	36	16,5	42	44	92	18	0,3	4	266,90	**17200**
18,0	36	17,5	42	44	92	18	0,3	4	266,90	**18200**
19,0	41	18,5	52	54	104	20	0,3	4	348,50	**19200**
20,0	41	19,5	52	54	104	20	0,3	4	348,30	**20200**

P	●
M	●
K	●
N	○
S	●
H	
O	

→ v_c/f_z Seite 358+359

SilverLine – Hochgenauigkeits-Schlichtfräser

▲ mit einer Verjüngung von maximal 0,005 mm für exakte Winkelgenauigkeit und Planparallelität
▲ Werkzeug mit Stirnschneiden-Korrektur





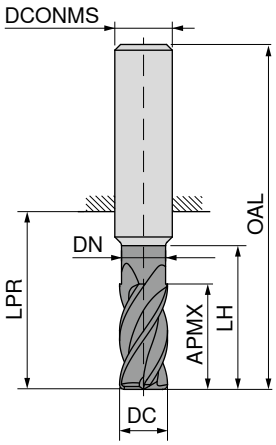

NEW DPB72S DRAGONSKIN



NEW DPB72S DRAGONSKIN





≈DIN 6527

HA 



Werksnorm

HA 

DC f8 mm	APMX mm	DN mm	LH mm	LPR mm	OAL mm	DCONMS h5 mm	ZEFP	50 991 ... EUR V0		50 991 ... EUR V0	
6,0	10	5,8	18	22	58	6	6	59,69	**06200**		
6,0	13	5,6	19	21	57	6	6	59,66	**06700**		
6,0	13	5,8	27	31	67	6	6			80,94	**06400**
6,0	13	5,8	36	40	76	6	6			101,10	**06900**
6,0	15	5,6	42	44	80	6	6			80,91	**90000**
8,0	13	7,7	24	28	64	8	6	68,28	**08200**		
8,0	17	7,7	36	40	76	8	6			100,10	**08400**
8,0	17	7,7	48	53	89	8	6			125,20	**08900**
8,0	19	7,6	25	27	63	8	6	68,53	**08700**		
8,0	20	7,6	62	64	100	8	6			100,00	**90100**
10,0	16	9,7	30	34	74	10	6	117,70	**10200**		
10,0	21	9,7	45	49	89	10	6			150,10	**10400**
10,0	21	9,7	60	64	104	10	6			187,50	**90200**
10,0	22	9,6	30	32	72	10	6	117,40	**10700**		
10,0	25	9,6	58	60	100	10	6			149,60	**10900**
12,0	19	11,6	36	40	85	12	6	159,50	**12200**		
12,0	25	11,6	54	58	103	12	6			232,30	**12400**
12,0	25	11,6	72	76	121	12	6			290,20	**90300**
12,0	26	11,5	36	38	83	12	6	159,10	**12700**		
12,0	30	11,5	73	75	120	12	6			232,00	**12900**
16,0	25	15,5	48	52	100	16	6	296,70	**16200**		
16,0	32	15,0	42	44	92	16	6	296,60	**16700**		
16,0	33	15,5	72	76	124	16	6			408,80	**16400**
16,0	33	15,5	96	100	148	16	6			510,90	**16900**
16,0	40	15,0	100	102	150	16	6			408,40	**90400**
20,0	32	19,5	60	64	114	20	6	427,60	**20200**		
20,0	38	19,0	52	54	104	20	6	427,40	**20700**		
20,0	42	19,5	90	94	144	20	6			562,90	**20400**
20,0	42	19,5	120	124	174	20	6			703,60	**90500**
20,0	50	19,0	98	100	150	20	6			562,70	**20900**
25,0	40	24,5	75	80	136	25	6	535,50	**25200**		
25,0	52	24,5	113	118	174	25	6			704,30	**25400**
25,0	52	24,5	150	154	210	25	6			880,40	**25900**

P	●	●
M	●	●
K	○	○
N	○	○
S	●	●
H		
O		

→ v_c/f_z Seite 362

SilverLine – Radiusfräser

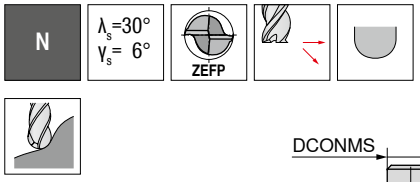

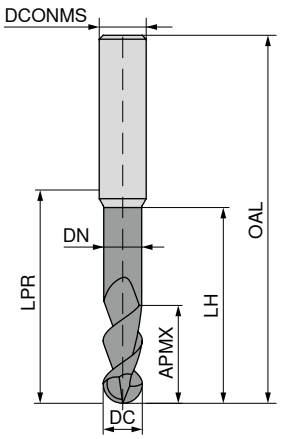

NEW
DPB72S
DRAGONSKIN



NEW
DPB72S
DRAGONSKIN





Werksnorm

HA



Werksnorm

HA

DC f8 mm	APMX mm	DN mm	LH mm	LPR mm	OAL mm	DCONMS h6 mm	ZEFP	50 963 ... EUR V0		50 963 ... EUR V0	
3,0	4	2,8	10,0	14	50	6	2	50,95	**03115**		
3,0	7	3,0	8,8	24	60	6	2			68,34	**03415**
4,0	8	3,8	12,0	18	54	6	2	50,95	**04120**		
4,0	10	4,0	12,5	39	75	6	2			68,34	**04420**
5,0	9	4,8	16,0	18	54	6	2	50,95	**05125**		
5,0	12	5,0	15,0	39	75	6	2			71,09	**05425**
6,0	10	5,7	16,0	18	54	6	2	50,95	**06130**		
6,0	12	6,0	15,0	64	100	6	2			82,31	**06430**
7,0	11	6,6	20,0	22	58	8	2	62,01	**07135**		
8,0	12	7,6	20,0	22	58	8	2	62,01	**08140**		
8,0	14	8,0	17,5	64	100	8	2			96,22	**08440**
10,0	14	9,6	24,0	26	66	10	2	77,54	**10150**		
10,0	18	10,0	22,5	60	100	10	2			130,80	**10450**
12,0	16	11,5	26,0	28	73	12	2	112,70	**12160**		
12,0	22	12,0	27,5	55	100	12	2			168,70	**12460**
14,0	18	13,3	28,0	30	75	14	2	130,80	**14170**		
14,0	26	14,0	32,5	75	120	14	2			269,10	**14470**
16,0	22	15,2	32,0	34	82	16	2	166,00	**16180**		
16,0	30	16,0	37,5	102	150	16	2			362,60	**16480**
18,0	24	17,1	34,0	36	84	18	2	273,50	**18190**		
20,0	26	19,0	40,0	42	92	20	2	273,50	**20110**		
20,0	38	20,0	47,5	100	150	20	2			480,50	**20410**

P	●	●
M		
K	●	●
N	○	○
S		
H	○	○
O		

→ v_c/f_z Seite 360+361

SilverLine – Radiusfräser





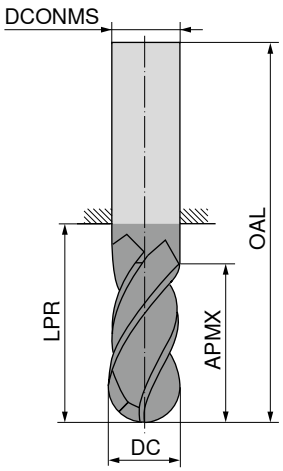

NEW

DPB72S

DRAGONSKIN





Werksnorm

HA

50 990 ...

DC f8 mm	APMX mm	LPR mm	OAL mm	DCONMS h6 mm	ZEFP	EUR V0	
4,0	11	21	57	6	4	49,60	**04220**
5,0	13	21	57	6	4	49,60	**05225**
6,0	13	21	57	6	4	58,03	**06230**
8,0	19	36	72	8	4	71,90	**08280**
10,0	22	32	72	10	4	90,77	**10250**
12,0	26	38	83	12	4	143,60	**12260**
16,0	32	44	92	16	4	212,00	**16280**
20,0	38	54	104	20	4	307,20	**20210**

P	●
M	○
K	●
N	○
S	
H	
O	

→ v_c/f_z Seite 363–365

SilverLine – Stirntorusfräser

▲ APMX entspricht nicht der maximalen Schnitttiefe
▲ r_{3D} = zu programmierender Eckenradius

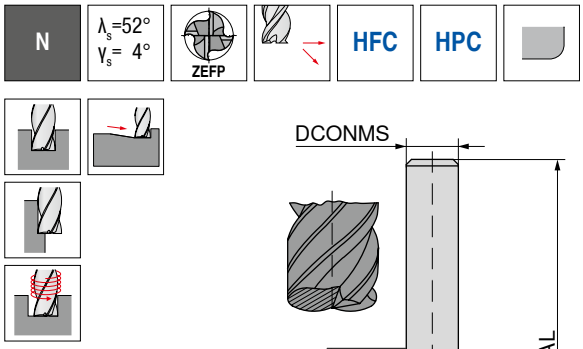

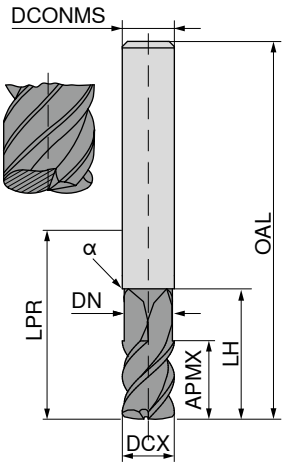



DCX f8 mm	r_{3D} mm	APMX mm	DN mm	LH mm	LPR mm	OAL mm	α°	DCONMS h6 mm	ZEFP	Werksnorm HA 50 989 ... EUR V0		Werksnorm HA 50 989 ... EUR V0	
6,00	1,12	6	5,5	21	21	57	45	6	4	71,75	**06110**		
6,00	1,12	6	5,5	64	64	100	45	6	4			94,82	**06410**
8,00	1,23	8	7,4	27	27	63	45	8	4	81,29	**08110**		
8,00	1,23	8	7,4	64	64	100	45	8	4			123,70	**08410**
10,00	1,17	10	9,2	32	32	72	45	10	4	139,00	**10115**		
10,00	1,17	10	9,2	60	60	100	45	10	4			203,40	**10415**
12,00	1,86	12	11,0	32	38	83	45	12	4	182,20	**12115**		
12,00	1,86	12	11,0	65	65	110	45	12	4			224,40	**12415**
16,00	2,47	16	15,0	38	44	92	45	16	4	342,30	**16120**		
16,00	2,47	16	15,0	65	102	150	45	16	4			500,40	**16420**
20,00	2,61	20	18,5	40	42	92	45	20	4	492,50	**20120**		
20,00	2,61	20	18,5	65	100	150	45	20	4			740,40	**20420**

P	●	●
M	○	○
K	●	●
N	○	○
S		
H	○	○
O		

→ v_c/f_z Seite 366+367

14

SilverLine – NC-Entgrater

N

λ_s=0°
γ_s=5°

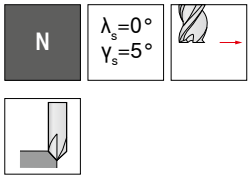

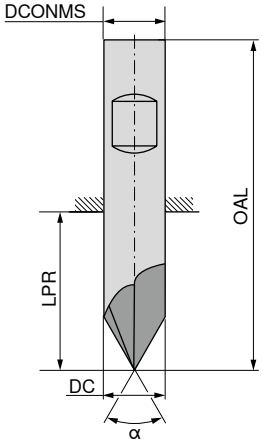



DC mm	OAL mm	LPR mm	DCONMS mm	ZEFP	α = 60° Werksnorm HA 50 566 ... EUR V1		α = 60° Werksnorm HB 50 567 ... EUR V1		α = 60° Werksnorm HA 50 562 ... EUR V1		α = 60° Werksnorm HB 50 563 ... EUR V1	
4	50	22	4	5	31,95	**04000**			39,42	**04000**		
6	55	19	6	5	35,85	**06000**	35,85	**06000**	43,31	**06000**	43,31	**06000**
8	58	22	8	5	47,89	**08000**	47,89	**08000**	56,44	**08000**	56,44	**08000**
10	60	20	10	5	56,85	**10000**	56,85	**10000**	67,08	**10000**	67,08	**10000**
12	70	25	12	5	74,07	**12000**	74,07	**12000**	85,72	**12000**	85,72	**12000**
16	80	32	16	5	117,80	**16000**	117,80	**16000**	133,50	**16000**	133,50	**16000**
P					●		●		●		●	
M					●		●		●		●	
K					●		●		●		●	
N												
S					●		●		●		●	
H												
O												

→ v_c/f_z Seite 349

SilverLine – NC-Entgrater

N

λ_s=0°
γ_s=5°

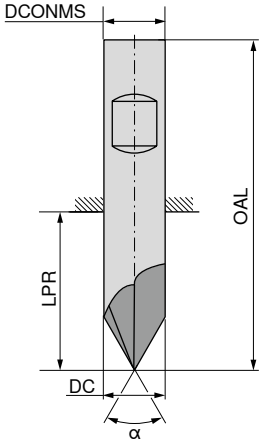

NEW NEW NEW DPB72S DRAGONSKIN NEW DPB72S DRAGONSKIN



α = 90° Werksnorm HA | α = 90° Werksnorm HB | α = 90° Werksnorm HA | α = 90° Werksnorm HB

DC mm	OAL mm	LPR mm	DCONMS mm	ZEFP	50 564 ... EUR V1		50 565 ... EUR V1		50 560 ... EUR V1		50 561 ... EUR V1	
4	50	22	4	5	31,95	**04000**			39,42	**04000**		
6	55	19	6	5	35,85	**06000**	35,85	**06000**	43,31	**06000**	43,31	**06000**
8	58	22	8	5	47,89	**08000**	47,89	**08000**	56,44	**08000**	56,44	**08000**
10	60	20	10	5	56,85	**10000**	56,85	**10000**	67,08	**10000**	67,08	**10000**
12	70	25	12	5	74,07	**12000**	74,07	**12000**	85,72	**12000**	85,72	**12000**
16	80	32	16	5	117,80	**16000**	117,80	**16000**	133,50	**16000**	133,50	**16000**

P	●	●	●	●
M	●	●	●	●
K	●	●	●	●
N				
S	●	●	●	●
H				
O				

→ v_c/f_z Seite 349

14

S-Cut – Schaftfräser

SC UNI | λ_s var. | λ_s=28° 36° γ_s=10° | ZEFP | HPC

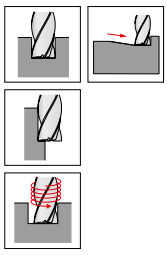

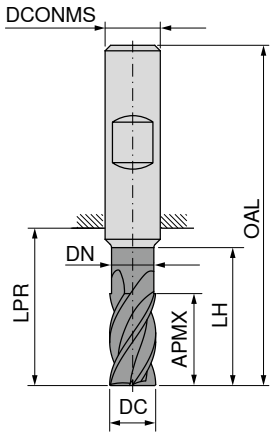

APX72S





≈DIN 6527

HB 

52 225 ...

DC f8 mm	APMX mm	DN mm	LH mm	LPR mm	OAL mm	DCONMS h6 mm	ZEFP	EUR V1/1#	
3	8	2,8	15,0	21	57	6	4	42,59	**030**
4	11	3,8	16,5	21	57	6	4	42,59	**040**
5	13	4,8	18,5	21	57	6	4	42,59	**050**
6	13	5,5	21,0	21	57	6	4	42,59	**060**
7	19	6,5	27,0	27	63	8	4	58,91	**070**
8	19	7,5	27,0	27	63	8	4	57,16	**080**
9	22	8,5	32,0	32	72	10	4	83,66	**090**
10	22	9,5	32,0	32	72	10	4	81,12	**100**
11	26	10,5	38,0	38	83	12	4	116,90	**110**
12	26	11,5	38,0	38	83	12	4	112,90	**120**
13	26	12,5	42,0	38	83	14	4	150,50	**130**
14	26	13,5	42,0	38	83	14	4	145,70	**140**
16	36	15,5	48,0	44	92	16	4	182,80	**160**
18	36	17,5	54,0	52	100	18	4	245,30	**180**
20	38	19,5	54,0	54	104	20	4	281,20	**200**
25	42	24,0	65,0	65	121	25	4	446,70	**250**

P	●
M	●
K	●
N	○
S	○
H	○
O	

→ v_c/f_z Seite 410+411

S-Cut – Schaftfräser

SC UNI | λ_s var. | λ_s=28° 36° γ_s=10° | ZEFP | HPC

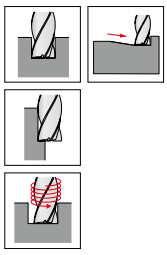

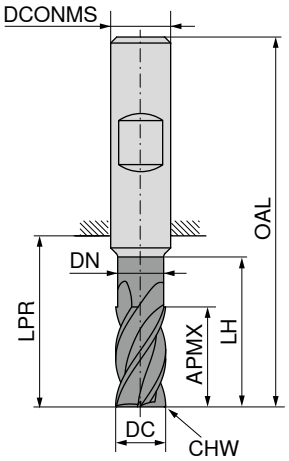

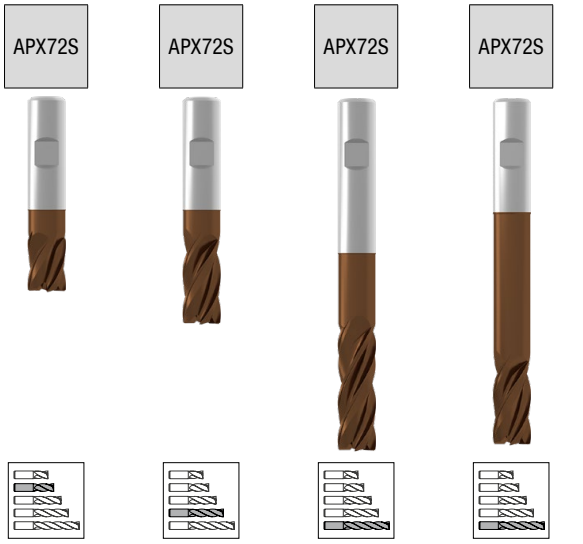

≈DIN 6527 | ≈DIN 6527 | ≈DIN 6527 | ≈DIN 6527

HB | HB | HB | HB

DC f8 mm	APMX mm	DN mm	LH mm	LPR mm	OAL mm	DCONMS h6 mm	CHW mm	ZEFP	52 223 ... EUR V1/1#		52 224 ... EUR V1/1#		52 226 ... EUR V1/1#		52 227 ... EUR V1/1#	
3	6	2,8	12,0	18	54	6	0,10	4	35,19	030						
3	8	2,8	15,0	21	57	6	0,10	4			42,59	030				
4	8	3,8	13,5	18	54	6	0,13	4	35,19	040						
4	11	3,8	16,5	21	57	6	0,13	4			42,59	040				
5	9	4,8	15,5	18	54	6	0,18	4	35,19	050						
5	13	4,8	18,5	21	57	6	0,18	4			42,59	050				
5	22	4,8	24,5	27	63	6	0,18	4					51,85	050		
6	10	5,5	18,0	18	54	6	0,20	4	35,19	060						
6	13	5,5	21,0	21	57	6	0,20	4			42,59	060				
6	13	5,5	42,0	44	80	6	0,20	4							65,15	060
6	22	5,5	27,0	27	63	6	0,20	4					51,85	060		
7	12	6,5	22,0	22	58	8	0,20	4	49,31	070						
7	19	6,5	27,0	27	63	8	0,20	4			58,91	070				
8	12	7,5	22,0	22	58	8	0,20	4	47,79	080						
8	19	7,5	27,0	27	63	8	0,20	4			57,16	080				
8	21	7,5	62,0	64	100	8	0,20	4							77,07	080
8	28	7,5	36,0	44	80	8	0,20	4					63,78	080		
9	14	8,5	26,0	26	66	10	0,30	4	67,23	090						
9	22	8,5	32,0	32	72	10	0,20	4			83,66	090				
10	14	9,5	26,0	26	66	10	0,30	4	65,15	100						
10	22	9,5	32,0	32	72	10	0,30	4			81,12	100				
10	22	9,5	58,0	60	100	10	0,30	4							95,71	100
10	33	9,5	54,0	60	100	10	0,30	4					82,39	100		
11	16	10,5	28,0	28	73	12	0,30	4	99,98	110						
11	26	10,5	38,0	38	83	12	0,30	4			116,90	110				
12	16	11,5	28,0	28	73	12	0,30	4	96,98	120						
12	26	11,5	38,0	38	83	12	0,30	4			112,90	120				
12	26	11,5	73,0	75	120	12	0,30	4							119,30	120
12	42	11,5	54,0	55	100	12	0,30	4					106,40	120		
13	18	12,5	30,0	30	75	14	0,30	4	127,40	130						
13	26	12,5	38,0	38	83	14	0,30	4			150,50	130				
14	18	13,5	30,0	30	75	14	0,30	4	123,80	140						
14	26	13,5	38,0	38	83	14	0,30	4			145,70	140				
14	48	13,5	54,0	55	100	14	0,30	4					119,30	140		
16	22	15,5	34,0	34	82	16	0,40	4	155,20	160						
16	36	15,5	44,0	44	92	16	0,40	4			182,80	160				
16	36	15,5	100,0	102	150	16	0,40	4							208,20	160
16	53	15,5	84,0	102	150	16	0,40	4					195,60	160		
18	24	17,5	34,0	36	84	18	0,40	4	208,20	180						
18	36	17,5	52,0	52	100	18	0,40	4			245,30	180				
20	26	19,5	42,0	42	92	20	0,50	4	241,90	200						
20	38	19,5	54,0	54	104	20	0,50	4			281,20	200				
20	38	19,5	100,0	100	150	20	0,50	4							295,20	200
20	68	19,5	84,0	100	150	20	0,50	4					281,20	200		
25	32	24,0	46,0	49	105	25	0,50	4	382,00	250						
25	42	24,0	65,0	65	121	25	0,50	4			446,70	250				
25	68	24,0	84,0	94	150	25	0,50	4					517,30	250		

P	●	●	●	●
M	●	●	●	●
K	●	●	●	●
N	○	○	○	○
S	○	○	○	○
H	○	○	○	○
O				

→ v_c/f_z Seite 410–413

S-Cut – Schaftfräser

SC UNI | λ_s var. | λ_s=28° 36° γ_s=10° | ZEFP | HPC

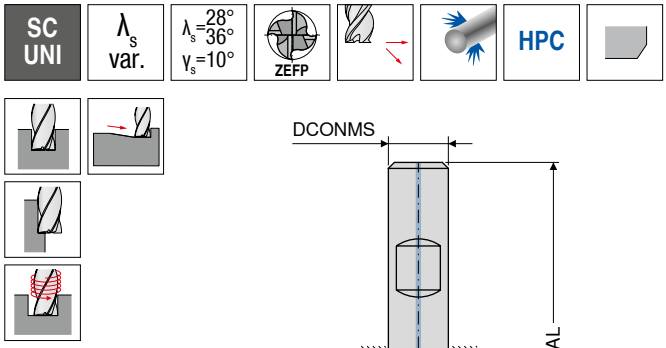

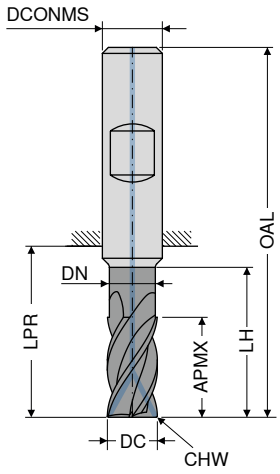

APX72S





≈DIN 6527

HB

52 229 ...

DC f8 mm	APMX mm	DN mm	LH mm	LPR mm	OAL mm	DCONMS h6 mm	CHW mm	ZEFP	EUR V1/1#	
6	13	5,5	21	21	57	6	0,2	4	90,37	**060**
8	19	7,5	27	27	63	8	0,2	4	122,60	**080**
10	22	9,5	32	32	72	10	0,3	4	173,70	**100**
12	26	11,5	38	38	83	12	0,3	4	233,70	**120**
14	26	13,5	42	42	83	14	0,3	4	305,60	**140**
16	36	15,5	46	46	92	16	0,4	4	424,80	**160**
20	38	19,5	54	54	104	20	0,5	4	608,70	**200**
25	42	24,0	65	65	121	25	0,5	4	793,90	**250**

P	●
M	●
K	●
N	○
S	○
H	○
O	

→ v_c/f_z Seite 410+411

S-Cut – Schaftfräser mit Eckenradius

SC UNI | λ_s var. | λ_s=28° 36° γ_s=10° | ZEFP | HPC

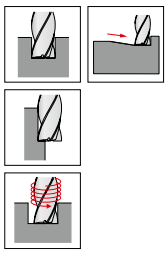

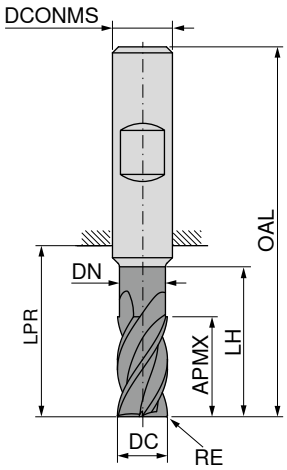

APX72S





≈DIN 6527

HB 

52 228 ...

DC $_{f8}$ mm	RE mm	APMX mm	DN mm	LH mm	LPR mm	OAL mm	DCONMS $_{h6}$ mm	ZEFP	EUR V1/1#	
3	0,25	8	2,8	15,0	21	57	6	4	42,59	03003
3	0,50	8	2,8	15,0	21	57	6	4	42,59	03005
3	1,00	8	2,8	15,0	21	57	6	4	42,59	03010
4	0,25	11	3,8	16,5	21	57	6	4	42,59	04003
4	0,50	11	3,8	16,5	21	57	6	4	42,59	04005
4	1,00	11	3,8	16,5	21	57	6	4	42,59	04010
5	0,50	13	4,8	18,5	21	57	6	4	42,59	05005
5	1,00	13	4,8	18,5	21	57	6	4	42,59	05010
5	1,50	13	4,8	18,5	21	57	6	4	42,59	05015
6	0,50	13	5,5	21,0	21	57	6	4	42,59	06005
6	0,80	13	5,5	21,0	21	57	6	4	42,59	06008
6	1,00	13	5,5	21,0	21	57	6	4	42,59	06010
6	1,50	13	5,5	21,0	21	57	6	4	42,59	06015
6	2,00	13	5,5	21,0	21	57	6	4	42,59	06020
8	0,50	19	7,5	27,0	27	63	8	4	57,16	08005
8	0,80	19	7,5	27,0	27	63	8	4	57,16	08008
8	1,00	19	7,5	27,0	27	63	8	4	57,16	08010
8	1,50	19	7,5	27,0	27	63	8	4	57,16	08015
8	2,00	19	7,5	27,0	27	63	8	4	57,16	08020
10	0,50	22	9,5	32,0	32	72	10	4	81,12	10005
10	1,00	22	9,5	32,0	32	72	10	4	81,12	10010
10	1,50	22	9,5	32,0	32	72	10	4	81,12	10015
10	1,60	22	9,5	32,0	32	72	10	4	81,12	10016
10	2,00	22	9,5	32,0	32	72	10	4	81,12	10020
12	0,50	26	11,5	38,0	38	83	12	4	112,90	12005
12	1,00	26	11,5	38,0	38	83	12	4	112,90	12010
12	1,50	26	11,5	38,0	38	83	12	4	112,90	12015
12	1,60	26	11,5	38,0	38	83	12	4	112,90	12016
12	2,00	26	11,5	38,0	38	83	12	4	112,90	12020
12	3,00	26	11,5	38,0	38	83	12	4	112,90	12030
14	1,00	26	13,5	38,0	38	83	14	4	145,70	14010
14	2,00	26	13,5	38,0	38	83	14	4	145,70	14020
16	1,00	36	15,5	44,0	44	92	16	4	182,80	16010
16	1,50	36	15,5	44,0	44	92	16	4	182,80	16015
16	1,60	36	15,5	44,0	44	92	16	4	182,80	16016
16	2,00	36	15,5	44,0	44	92	16	4	182,80	16020
16	2,50	36	15,5	44,0	44	92	16	4	182,80	16025
16	3,00	36	15,5	44,0	44	92	16	4	182,80	16030
16	3,20	36	15,5	44,0	44	92	16	4	182,80	16032
18	1,50	36	17,5	44,0	44	92	18	4	245,30	18015
18	2,50	36	17,5	44,0	44	92	18	4	245,30	18025

P	●
M	●
K	●
N	○
S	○
H	○
O	

→ v_c/f_z Seite 410+411

14

S-Cut – Schaftfräser mit Eckenradius

SC UNI | λ_s var. | λ_s=28° 36° γ_s=10° | ZEFP | HPC

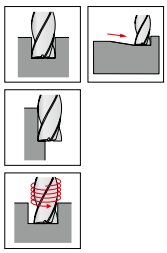

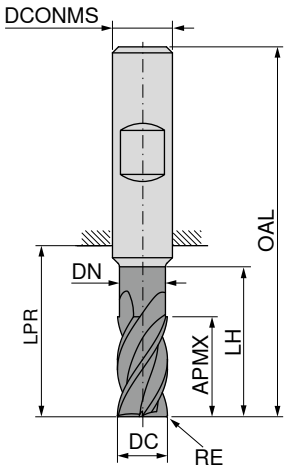

APX72S





≈DIN 6527

HB 

52 228 ...

DC f8 mm	RE mm	APMX mm	DN mm	LH mm	LPR mm	OAL mm	DCONMS h6 mm	ZEFP	EUR V1/1#	
20	1,00	38	19,5	54,0	54	104	20	4	281,20	**20010**
20	1,50	38	19,5	54,0	54	104	20	4	281,20	**20015**
20	2,00	38	19,5	54,0	54	104	20	4	281,20	**20020**
20	2,50	38	19,5	54,0	54	104	20	4	281,20	**20025**
20	3,00	38	19,5	54,0	54	104	20	4	281,20	**20030**
20	4,00	38	19,5	54,0	54	104	20	4	281,20	**20040**
25	1,00	42	24,0	65,0	65	121	25	4	446,70	**25010**
25	1,50	42	24,0	65,0	65	121	25	4	446,70	**25015**
25	2,00	42	24,0	65,0	65	121	25	4	446,70	**25020**
25	2,50	42	24,0	65,0	65	121	25	4	446,70	**25025**
25	3,00	42	24,0	65,0	65	121	25	4	446,70	**25030**
25	4,00	42	24,0	65,0	65	121	25	4	446,70	**25040**
25	5,00	42	24,0	65,0	65	121	25	4	446,70	**25050**

P	●
M	●
K	●
N	○
S	○
H	○
O	

→ v_c/f_z Seite 410+411

S-Cut – Schaftfräser

▲ zum trochoidalen Fräsen geeignet
▲ mit Spanbrecher

SC UNI | λ_s var. | λ_s=28° 36° γ_s=10° | ZEFP | HPC

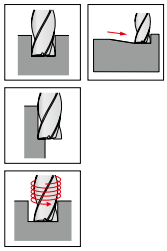

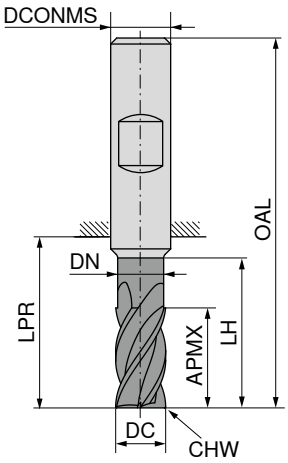

APX72S





≈DIN 6527

HB 

52 230 ...

DC $_{f8}$ mm	APMX mm	DN mm	LH mm	LPR mm	OAL mm	DCONMS $_{h6}$ mm	CHW mm	ZEFP	EUR V1/1#	
6	18	5,5	25	26	62	6	0,12	5	63,19	**060**
8	24	7,5	30	32	68	8	0,16	5	83,66	**080**
10	30	9,5	35	40	80	10	0,20	5	106,40	**100**
12	36	11,5	45	48	93	12	0,24	5	140,00	**120**
16	48	15,5	55	60	108	16	0,32	5	239,50	**160**
20	60	19,5	70	76	126	20	0,40	5	377,30	**200**

P	●
M	●
K	●
N	
S	○
H	
O	

→ v_c/f_z Seite 414+415

S-Cut – Schruppfräser

▲ mit Rundkordelprofil

SC NR | λ_s var. | λ_s=28°-36° γ_s=10° | ZEFP | HPC

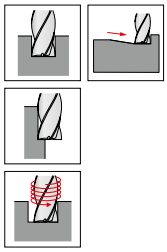

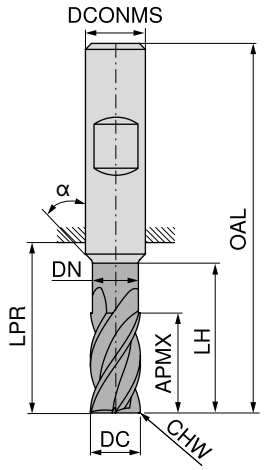













≈DIN 6527 | ≈DIN 6527 | ≈DIN 6527

HB | HB | HB

DC h11 mm	APMX mm	DN mm	LH mm	LPR mm	OAL mm	DCONMS h6 mm	CHW mm	α°	ZEFP	52 205 ... EUR V1/1#		52 205 ... EUR V1/1#		52 205 ... EUR V1/1#	
3	6	2,8	12,0	18	54	6	0,18	15	4	68,86	03100				
3	8	2,8	14,0	21	57	6	0,18	15	4			81,54	03200		
3	8	2,8	19,0	26	62	6	0,18	15	4					93,22	03400
4	8	3,8	13,5	18	54	6	0,20	15	4	68,86	04100				
4	11	3,8	18,0	21	57	6	0,20	15	4			81,54	04200		
4	11	3,8	23,0	26	62	6	0,20	15	4					93,22	04400
5	9	4,8	15,5	18	54	6	0,25	15	4	68,86	05100				
5	13	4,8	19,0	21	57	6	0,25	15	4			81,54	05200		
5	13	4,8	24,0	26	62	6	0,25	15	4					93,22	05400
6	10	5,5	18,0	18	54	6	0,25		4	68,86	06100				
6	13	5,5	20,0	21	57	6	0,25		4			81,54	06200		
6	13	5,5	25,0	26	62	6	0,25		4					93,22	06400
8	12	7,5	22,0	22	58	8	0,30		4	87,60	08100				
8	19	7,5	25,0	27	63	8	0,30		4			103,70	08200		
8	19	7,5	30,0	32	68	8	0,30		4					118,70	08400
10	14	9,5	26,0	26	66	10	0,30		4	107,00	10100				
10	22	9,5	30,0	32	72	10	0,30		4			126,70	10200		
10	22	9,5	35,0	40	80	10	0,30		4					144,90	10400
12	16	11,5	28,0	28	73	12	0,45		4	121,40	12100				
12	26	11,5	35,0	38	83	12	0,45		4			143,80	12200		
12	26	11,5	45,0	48	93	12	0,45		4					164,30	12400
14	18	13,5	30,0	30	75	14	0,50		4	163,70	14100				
14	26	13,5	35,0	38	83	14	0,50		4			193,80	14200		
14	26	13,5	50,0	54	99	14	0,50		4					221,70	14400
16	22	15,5	34,0	34	82	16	0,60		4	221,20	16100				
16	32	15,5	40,0	44	92	16	0,60		4			262,00	16200		
16	32	15,5	55,0	60	108	16	0,60		4					299,60	16400
20	26	19,5	42,0	42	92	20	0,60		4	319,40	20100				
20	38	19,5	50,0	54	104	20	0,60		4			378,30	20200		
20	38	19,5	70,0	76	126	20	0,60		4					432,50	20400

P	●	●	●
M	●	●	●
K	●	●	●
N	○	○	○
S	○	○	○
H	○	○	○
O			

→ v_c/f_z Seite 410–413

3D Finish – Tonnenform

▲ Formtoleranz ± 0,01 mm

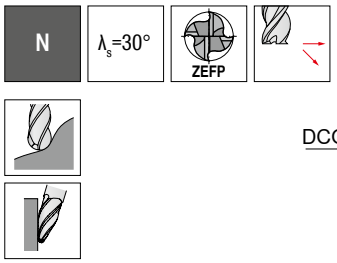

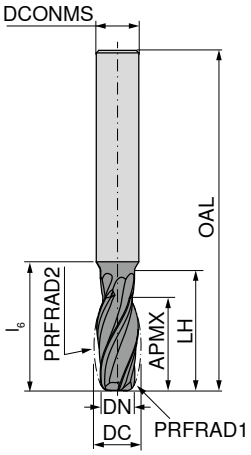

NEW

APB72S





DIN 6527

HA

52 739 ...

DC mm	DCONMS h6 mm	DN mm	PRFRAD1 mm	PRFRAD2 mm	LH mm	APMX mm	l_6 mm	OAL mm	ZEFP	EUR V1	
10	10	8	2	50	28	21	30	80	4	144,60	**100**

P	●
M	●
K	●
N	●
S	●
H	○
O	●

→ v_c/f_z Seite 416

14

3D Finish – Tropfenform

▲ Formtoleranz ± 0,01 mm

N | λ_s=30°

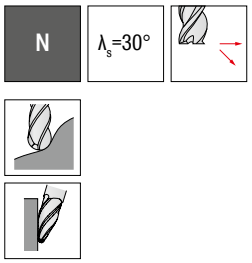

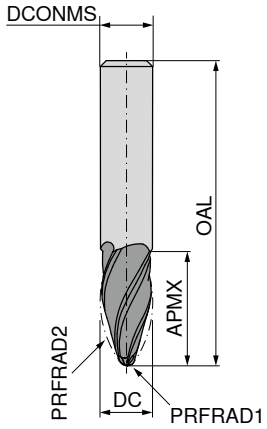

NEW

APB72S





DIN 6527

HA

52 745 ...

DC mm	DCONMS $_{h6}$ mm	PRFRAD1 mm	PRFRAD2 mm	APMX mm	OAL mm	ZEFP	EUR V1	
6	6	1	95	22	62	3	97,08	**060**
8	8	1	90	25	68	3	128,10	**080**
10	10	2	85	26	72	4	144,60	**100**
12	12	2	80	28	83	4	216,80	**120**
16	16	3	75	31	92	4	262,30	**160**

P	●
M	●
K	●
N	●
S	●
H	○
O	●

→ v_c/f_z Seite 417

3D Finish – Kegelform

▲ Formtoleranz ± 0,01 mm

N | λ_s=30°

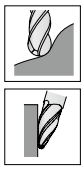

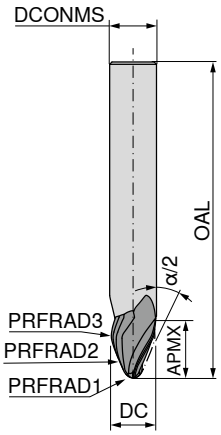

NEW

APB72S





DIN 6527

HA

52 753 ...

DC mm	DCONMS h6 mm	PRFRAD1 mm	PRFRAD2 mm	PRFRAD3 mm	α°/2	APMX mm	OAL mm	ZEFP	EUR V1	
6	6	1,0	250	3	17,5	9,5	62	3	99,14	**060**
8	8	1,5	250	4	20	10,5	68	3	138,50	**080**
10	10	2,0	250	5	20	12,5	80	3	161,20	**100**
12	12	1,0	200	1	42,5	8,0	93	3	206,60	**120**
12	12	3,0	250	6	20	13,5	93	3	206,60	**121**
16	16	2,0	1000	5	12,5	31,0	108	3	268,50	**160**
16	16	4,0	500	8	20	18,5	108	3	268,50	**161**
16	16	4,0	1000	5	12,5	24,0	108	3	268,50	**162**
16	16	4,0	1500	8	20	18,5	108	3	268,50	**163**

P	●
M	●
K	●
N	●
S	●
H	○
O	●

→ v_c/f_z Seite 418

3D Finish – Kegelform

▲ Formtoleranz ± 0,01 mm

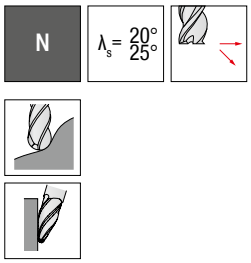

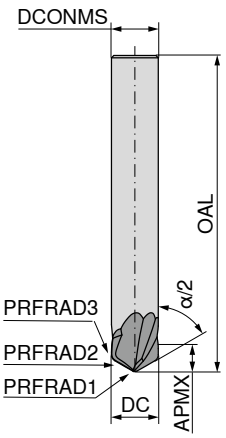

NEW

APB72S





DIN 6527

HA

52 755 ...

DC mm	DCONMS h6 mm	PRFRAD1 mm	PRFRAD2 mm	PRFRAD3 mm	α°/2	APMX mm	OAL mm	ZEFP	EUR V1	
10	10	1	200	1,5	60	6	80	2	134,20	**100**
10	10	1	200	2,0	70	6	80	2	134,20	**101**

P	●
M	●
K	●
N	●
S	●
H	○
O	●

→ v_c/f_z Seite 418

3D Finish – Linsenform

▲ Formtoleranz ± 0,01 mm

N | λ_s=30°

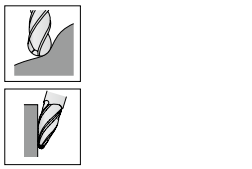

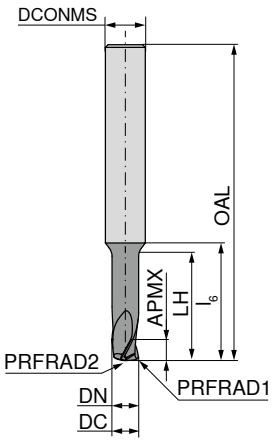

NEW

APB72S





DIN 6527

HA

52 756 ...

DC mm	DCONMS $_{h6}$ mm	DN mm	PRFRAD1 mm	PRFRAD2 mm	LH mm	APMX mm	l_6 mm	OAL mm	ZEFP	EUR V1	
4	6	4	0,25	6	18	4	20	62	3	103,30	**040**
6	6		0,50	10		6		62	3	101,20	**060**
8	8		0,75	15		8		68	3	113,60	**080**
10	10		1,00	20		10		80	3	134,20	**100**
12	12		1,25	25		12		93	3	155,00	**120**

P	●
M	●
K	●
N	●
S	●
H	
O	

→ v_c/f_z Seite 419

BlueLine – Micro-Schaftfräser

▲ T_x = maximale Eingriffstiefe





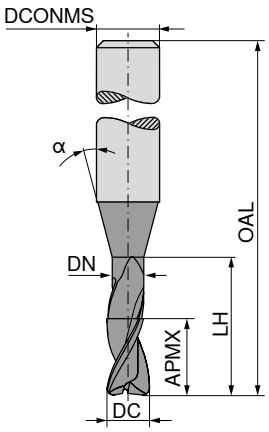



DC -0,01 mm	APMX mm	DN mm	LH mm	OAL mm	α°	DCONMS h5 mm	T_x	ZEFP	Werksnorm HA 52 345 ... EUR V1		Werksnorm HA 52 346 ... EUR V1		Werksnorm HA 52 347 ... EUR V1	
0,2	0,3	0,18	0,5	45	16	4	2,5 x DC	2	67,12	**302**				
0,2	0,3	0,18	1,0	45	16	4	5 x DC	2	67,12	**402**				
0,2	0,3	0,18	1,5	45	16	4	7,5 x DC	2	67,12	**502**				
0,3	0,4	0,28	1,0	45	16	4	3,3 x DC	2	64,35	**303**				
0,3	0,4	0,28	2,0	45	16	4	6,6 x DC	2	64,35	**403**				
0,3	0,4	0,28	3,0	45	16	4	10 x DC	2			64,35	**303**		
0,3	0,4	0,28	6,0	45	16	4	20 x DC	2			64,35	**403**		
0,3	0,4	0,28	9,0	45	16	4	30 x DC	2					64,35	**303**
0,4	0,6	0,38	2,0	45	16	4	5 x DC	2	63,41	**304**				
0,4	0,6	0,38	3,0	45	16	4	7,5 x DC	2	63,41	**404**				
0,4	0,6	0,38	4,0	45	16	4	10 x DC	2			63,41	**304**		
0,4	0,6	0,38	5,0	45	16	4	12,5 x DC	2			63,41	**404**		
0,4	0,6	0,38	8,0	45	16	4	20 x DC	2					63,41	**304**
0,4	0,6	0,38	12,0	45	16	4	30 x DC	2					65,37	**404**
0,5	0,7	0,48	2,0	45	16	4	4 x DC	2	51,62	**305**				
0,5	0,7	0,48	4,0	45	16	4	8 x DC	2	51,62	**405**				
0,5	0,7	0,48	6,0	45	16	4	12 x DC	2			51,62	**305**		
0,5	0,7	0,48	8,0	45	16	4	16 x DC	2			53,12	**405**		
0,5	0,7	0,48	10,0	50	16	4	20 x DC	2					54,27	**305**
0,5	0,7	0,48	15,0	50	16	4	30 x DC	2					56,94	**405**
0,6	0,9	0,58	2,0	45	16	4	3,3 x DC	2	51,62	**306**				
0,6	0,9	0,58	4,0	45	16	4	6,6 x DC	2	51,62	**406**				
0,6	0,9	0,58	6,0	45	16	4	10 x DC	2			51,62	**306**		
0,6	0,9	0,58	8,0	45	16	4	13,3 x DC	2			53,12	**406**		
0,6	0,9	0,58	10,0	45	16	4	16,6 x DC	2			53,12	**506**		
0,6	0,9	0,58	12,0	50	16	4	20 x DC	2					53,47	**306**
0,6	0,9	0,58	18,0	50	16	4	30 x DC	2					57,29	**406**
0,7	1,0	0,68	2,0	45	16	4	2,8 x DC	2	54,39	**307**				
0,7	1,0	0,68	4,0	45	16	4	5,7 x DC	2	54,39	**407**				
0,7	1,0	0,68	6,0	45	16	4	8,5 x DC	2	54,39	**507**				
0,7	1,0	0,68	8,0	45	16	4	11,4 x DC	2			55,90	**307**		
0,7	1,0	0,68	10,0	50	16	4	14,2 x DC	2			55,90	**407**		
0,8	1,2	0,78	4,0	45	16	4	5 x DC	2	59,25	**308**				
0,8	1,2	0,78	6,0	45	16	4	7,5 x DC	2	59,25	**408**				
0,8	1,2	0,78	8,0	45	16	4	10 x DC	2			59,25	**308**		
0,8	1,2	0,78	10,0	50	16	4	12,5 x DC	2			62,15	**408**		
0,8	1,2	0,78	12,0	50	16	4	15 x DC	2			62,15	**508**		
0,8	1,2	0,78	16,0	50	16	4	20 x DC	2					65,27	**308**
0,8	1,2	0,78	24,0	60	16	4	30 x DC	2					68,05	**408**
0,9	1,3	0,88	4,0	45	16	4	4,4 x DC	2	49,41	**309**				
0,9	1,3	0,88	6,0	45	16	4	6,6 x DC	2	49,41	**409**				
0,9	1,3	0,88	8,0	45	16	4	8,8 x DC	2	50,80	**509**				
0,9	1,3	0,88	10,0	45	16	4	11 x DC	2			50,80	**309**		
0,9	1,3	0,88	15,0	50	16	4	16,6 x DC	2			56,48	**409**		
1,0	1,5	0,95	4,0	45	16	4	4 x DC	2	50,80	**310**				
1,0	1,5	0,95	6,0	45	16	4	6 x DC	2	50,80	**410**				

P	●	●	●
M			
K			
N			
S			
H	●	●	●
O			

→ v_c/f_z Seite 396+397

Fortsetzung nächste Seite

BlueLine – Micro-Schaftfräser

▲ T_x = maximale Eingriffstiefe

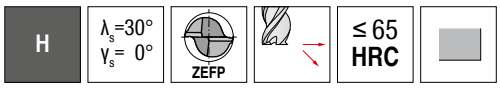



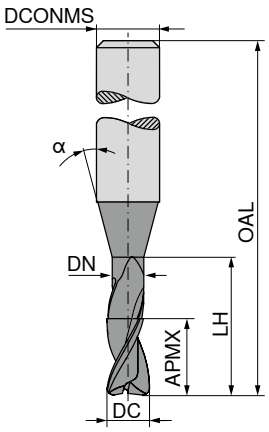

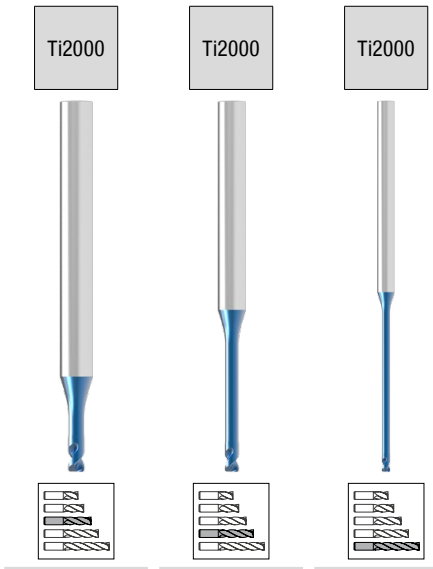

DC -0,01 mm	APMX mm	DN mm	LH mm	OAL mm	α°	DCONMS h5 mm	T_x	ZEFP	Werksnorm HA 52 345 ... EUR V1		Werksnorm HA 52 346 ... EUR V1		Werksnorm HA 52 347 ... EUR V1	
1,0	1,5	0,95	8,0	45	16	4	8 x DC	2	50,80	**510**				
1,0	1,5	0,95	10,0	45	16	4	10 x DC	2			50,80	**310**		
1,0	1,5	0,95	12,0	45	16	4	12 x DC	2			51,85	**410**		
1,0	1,5	0,95	14,0	45	16	4	14 x DC	2			51,85	**510**		
1,0	1,5	0,95	16,0	50	16	4	16 x DC	2			54,27	**610**		
1,0	1,5	0,95	20,0	54	16	4	20 x DC	2					60,18	**310**
1,0	1,5	0,95	25,0	70	16	4	25 x DC	2					65,27	**410**
1,0	1,5	0,95	30,0	70	16	4	30 x DC	2					66,19	**510**
1,2	1,8	1,14	6,0	45	16	4	5 x DC	2	54,97	**312**				
1,2	1,8	1,14	8,0	45	16	4	6,6 x DC	2	54,97	**412**				
1,2	1,8	1,14	10,0	45	16	4	8,3 x DC	2	56,48	**512**				
1,2	1,8	1,14	12,0	45	16	4	10 x DC	2			56,48	**312**		
1,2	1,8	1,14	16,0	50	16	4	13,3 x DC	2			62,15	**412**		
1,2	1,8	1,14	20,0	60	16	4	16,6 x DC	2			63,88	**512**		
1,4	2,1	1,34	6,0	45	16	4	4,2 x DC	2	54,97	**314**				
1,4	2,1	1,34	8,0	45	16	4	5,7 x DC	2	54,97	**414**				
1,4	2,1	1,34	10,0	45	16	4	7,1 x DC	2	56,48	**514**				
1,4	2,1	1,34	12,0	45	16	4	8,5 x DC	2	56,48	**614**				
1,4	2,1	1,34	14,0	45	16	4	10 x DC	2			56,48	**314**		
1,4	2,1	1,34	16,0	50	16	4	11,4 x DC	2			62,15	**414**		
1,4	2,1	1,34	22,0	54	16	4	15,7 x DC	2			63,88	**514**		
1,5	2,3	1,44	6,0	45	16	4	4 x DC	2	53,00	**315**				
1,5	2,3	1,44	8,0	45	16	4	5,3 x DC	2	53,00	**415**				
1,5	2,3	1,44	10,0	45	16	4	6,6 x DC	2	53,70	**515**				
1,5	2,3	1,44	12,0	45	16	4	8 x DC	2	53,70	**615**				
1,5	2,3	1,44	14,0	50	16	4	9,3 x DC	2	60,07	**715**				
1,5	2,3	1,44	16,0	50	16	4	10,6 x DC	2			60,07	**315**		
1,5	2,3	1,44	18,0	54	16	4	12 x DC	2			60,07	**415**		
1,5	2,3	1,44	20,0	54	16	4	13,3 x DC	2			60,07	**515**		
1,5	2,3	1,44	25,0	70	16	4	16,6 x DC	2			66,08	**615**		
1,5	2,3	1,44	30,0	70	16	4	20 x DC	2			66,08	**715**		
1,5	2,3	1,44	35,0	70	16	4	23,3 x DC	2					66,90	**315**
1,5	2,3	1,44	40,0	80	16	4	26,6 x DC	2					70,01	**415**
1,5	2,3	1,44	45,0	80	16	4	30 x DC	2					71,52	**515**
1,6	2,4	1,51	6,0	45	16	4	3,7 x DC	2	53,00	**316**				
1,6	2,4	1,51	8,0	45	16	4	5 x DC	2	53,00	**416**				
1,6	2,4	1,51	10,0	45	16	4	6,2 x DC	2	53,70	**516**				
1,6	2,4	1,51	12,0	45	16	4	7,5 x DC	2	53,70	**616**				
1,6	2,4	1,51	14,0	50	16	4	8,75 x DC	2	56,71	**716**				
1,6	2,4	1,51	16,0	50	16	4	10 x DC	2			56,71	**316**		
1,6	2,4	1,51	18,0	54	16	4	11,25 x DC	2			56,71	**416**		
1,6	2,4	1,51	20,0	54	16	4	12,5 x DC	2			56,71	**516**		
1,6	2,4	1,51	26,0	60	16	4	16,2 x DC	2			66,08	**616**		
1,8	2,7	1,71	6,0	45	16	4	3,3 x DC	2	53,00	**318**				
1,8	2,7	1,71	8,0	45	16	4	4,4 x DC	2	53,00	**418**				
1,8	2,7	1,71	10,0	45	16	4	5,5 x DC	2	53,47	**518**				

P	●	●	●
M			
K			
N			
S			
H	●	●	●
O			

→ v_c/f_z Seite 396+397

14

BlueLine – Micro-Schaftfräser

▲ T_x = maximale Eingriffstiefe





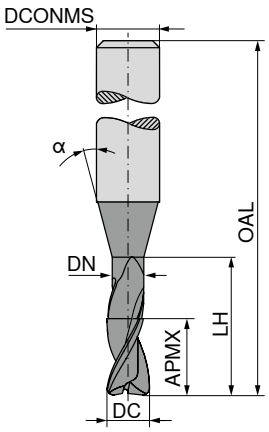







									Werksnorm		Werksnorm		Werksnorm	
									HA		HA		HA	
									52 345 ...		**52 346 ...**		**52 347 ...**	
DC $_{-0,01}$ **mm**	APMX mm	DN mm	LH mm	OAL mm	α°	DCONMS $_{h5}$ mm	T_x	ZEFP	**EUR** V1		**EUR** V1		**EUR** V1	
1,8	2,7	1,71	12,0	45	16	4	6,6 x DC	2	53,70	**618**				
1,8	2,7	1,71	14,0	50	16	4	7,7 x DC	2	56,71	**718**				
1,8	2,7	1,71	16,0	50	16	4	8,8 x DC	2	56,71	**818**				
1,8	2,7	1,71	18,0	54	16	4	10 x DC	2			60,07	**318**		
1,8	2,7	1,71	20,0	54	16	4	11 x DC	2			60,07	**418**		
1,8	2,7	1,71	25,0	60	16	4	13,8 x DC	2			66,08	**518**		
2,0	3,0	1,91	6,0	45	16	4	3 x DC	2	53,00	**320**				
2,0	3,0	1,91	8,0	45	16	4	4 x DC	2	53,00	**420**				
2,0	3,0	1,91	10,0	45	16	4	5 x DC	2	53,70	**520**				
2,0	3,0	1,91	12,0	45	16	4	6 x DC	2	53,70	**620**				
2,0	3,0	1,91	14,0	50	16	4	7 x DC	2	56,71	**720**				
2,0	3,0	1,91	16,0	50	16	4	8 x DC	2	56,71	**820**				
2,0	3,0	1,91	18,0	54	16	4	9 x DC	2	56,71	**920**				
2,0	3,0	1,91	20,0	54	16	4	10 x DC	2			60,07	**320**		
2,0	3,0	1,91	25,0	60	16	4	12,5 x DC	2			66,08	**420**		
2,0	3,0	1,91	30,0	70	16	4	15 x DC	2			68,17	**520**		
2,0	3,0	1,91	35,0	80	16	4	17,5 x DC	2			70,48	**620**		
2,0	3,0	1,91	40,0	90	16	4	20 x DC	2					76,04	**320**
2,0	3,0	1,91	50,0	100	16	4	25 x DC	2					81,47	**420**
2,0	3,0	1,91	60,0	110	16	4	30 x DC	2					92,58	**520**
2,5	3,7	2,41	8,0	45	16	4	3,2 x DC	2	53,00	**325**				
2,5	3,7	2,41	10,0	45	16	4	4 x DC	2	53,70	**425**				
2,5	3,7	2,41	12,0	45	16	4	4,8 x DC	2	53,70	**525**				
2,5	3,7	2,41	14,0	50	16	4	5,6 x DC	2	56,71	**625**				
2,5	3,7	2,41	16,0	50	16	4	6,4 x DC	2	56,71	**725**				
2,5	3,7	2,41	18,0	54	16	4	7,2 x DC	2	60,07	**825**				
2,5	3,7	2,41	20,0	54	16	4	8 x DC	2	60,07	**925**				
2,5	3,7	2,41	25,0	60	16	4	10 x DC	2			65,61	**325**		
2,5	3,7	2,41	30,0	70	16	4	12 x DC	2			71,63	**425**		
2,5	3,7	2,41	40,0	90	16	4	16 x DC	2			92,81	**525**		
2,5	3,7	2,41	50,0	100	16	4	20 x DC	2					103,70	**325**
3,0	4,5	2,92	8,0	45	16	4	2,6 x DC	2	53,70	**330**				
3,0	4,5	2,92	12,0	45	16	4	4 x DC	2	53,70	**430**				
3,0	4,5	2,92	16,0	50	16	4	5,3 x DC	2	56,71	**530**				
3,0	4,5	2,92	20,0	54	16	4	6,6 x DC	2	60,07	**630**				
P										●		●		●
M														
K														
N														
S														
H										●		●		●
O														

→ v_c/f_z Seite 396+397

BlueLine – Micro-Radiusfräser

▲ T_x = maximale Eingriffstiefe

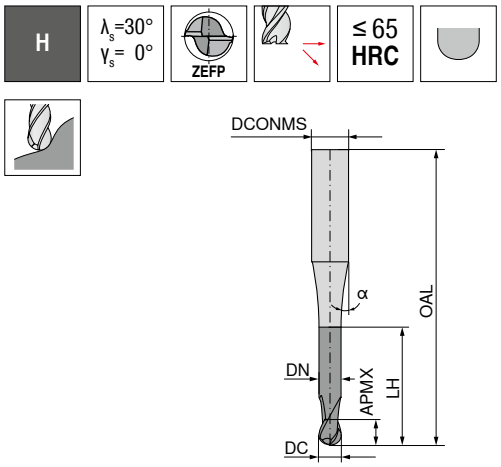



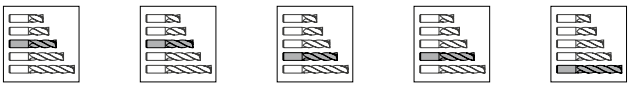

									Werksnorm		Werksnorm		Werksnorm		Werksnorm		Werksnorm			
									HA		HA		HA		HA		HA			
									52 356 ...		52 358 ...		52 357 ...		52 359 ...		52 360 ...			
DC -0,01	APMX	DN	LH	OAL	α°	DCONMS h5	T_x	ZEFP	EUR		EUR		EUR		EUR		EUR			
mm	mm	mm	mm	mm		mm			V1		V1		V1		V1		V1			
0,2	0,16	0,17	0,30	45	16	4	1,5 x DC	2	70,23	**302**										
0,2	0,16	0,17	0,50	45	16	4	2,5 x DC	2	70,23	**402**										
0,2	0,16	0,17	0,75	45	16	4	3,75 x DC	2	70,23	**502**										
0,2	0,16	0,17	1,00	45	16	4	5 x DC	2	70,23	**602**										
0,2	0,16	0,17	1,25	45	16	4	6,2 x DC	2	70,23	**702**										
0,2	0,16	0,17	1,50	45	16	4	7,5 x DC	2	70,23	**802**										
0,2	0,16	0,17	1,75	45	16	4	8,7 x DC	2	70,23	**902**										
0,2	0,16	0,17	2,00	45	16	4	10 x DC	2					70,23	**302**						
0,2	0,16	0,17	2,50	45	16	4	12,5 x DC	2					70,23	**402**						
0,2	0,16	0,17	3,00	45	16	4	15 x DC	2					70,23	**502**						
0,3	0,24	0,27	0,50	45	16	4	1,6 x DC	2	68,17	**303**										
0,3	0,24	0,27	0,75	45	16	4	2,5 x DC	2	68,17	**403**										
0,3	0,24	0,27	1,00	45	16	4	3,3 x DC	2	68,17	**503**										
0,3	0,24	0,27	1,25	45	16	4	4,1 x DC	2	68,17	**603**										
0,3	0,24	0,27	1,50	45	16	4	5 x DC	2	68,17	**703**										
0,3	0,24	0,27	1,75	50	16	4	5,8 x DC	2			68,17	**303**								
0,3	0,24	0,27	2,00	50	16	4	6,6 x DC	2			68,17	**403**								
0,3	0,24	0,27	2,25	50	16	4	7,5 x DC	2			68,17	**503**								
0,3	0,24	0,27	2,50	50	16	4	8,3 x DC	2			68,17	**603**								
0,3	0,24	0,27	2,75	50	16	4	9,1 x DC	2			68,17	**703**								
0,3	0,24	0,27	3,00	50	16	4	10 x DC	2							68,17	**303**				
0,3	0,24	0,27	3,50	50	16	4	11,6 x DC	2							68,17	**403**				
0,3	0,24	0,27	4,00	50	16	4	13,3 x DC	2							68,17	**503**				
0,3	0,24	0,27	4,50	50	16	4	15 x DC	2							68,17	**603**				
0,4	0,32	0,34	0,50	45	16	4	1,2 x DC	2	67,23	**304**										
0,4	0,32	0,34	1,00	45	16	4	2,5 x DC	2	67,23	**404**										
0,4	0,32	0,34	1,50	45	16	4	3,75 x DC	2	67,23	**504**										
0,4	0,32	0,34	2,00	45	16	4	5 x DC	2	67,23	**604**										
0,4	0,32	0,34	2,50	45	16	4	6,2 x DC	2	67,23	**704**										
0,4	0,32	0,34	3,00	45	16	4	7,5 x DC	2	67,23	**804**										
0,4	0,32	0,34	3,50	45	16	4	8,7 x DC	2	66,78	**904**										
0,4	0,32	0,34	4,00	45	16	4	10 x DC	2					66,78	**304**						
0,4	0,32	0,34	4,50	45	16	4	11,2 x DC	2					66,78	**404**						
0,4	0,32	0,34	5,00	45	16	4	12,5 x DC	2					66,78	**504**						
0,4	0,32	0,34	5,50	45	16	4	13,7 x DC	2					66,78	**604**						
0,4	0,32	0,34	6,00	45	16	4	15 x DC	2					66,78	**704**						
0,5	0,40	0,47	1,50	45	16	4	3 x DC	2	54,62	**305**										
0,5	0,40	0,47	2,00	45	16	4	4 x DC	2	54,62	**405**										
0,5	0,40	0,47	2,50	45	16	4	5 x DC	2	54,62	**505**										
0,5	0,40	0,47	3,00	45	16	4	6 x DC	2	54,62	**605**										
0,5	0,40	0,47	3,50	45	16	4	7 x DC	2	54,62	**705**										
0,5	0,40	0,47	4,00	45	16	4	8 x DC	2	54,62	**805**										

P	●	●	●	●	●
M					
K					
N					
S					
H	●	●	●	●	●
O					

→ v_c/f_z Seite 398+399

14

BlueLine – Micro-Radiusfräser

▲ T_x = maximale Eingriffstiefe

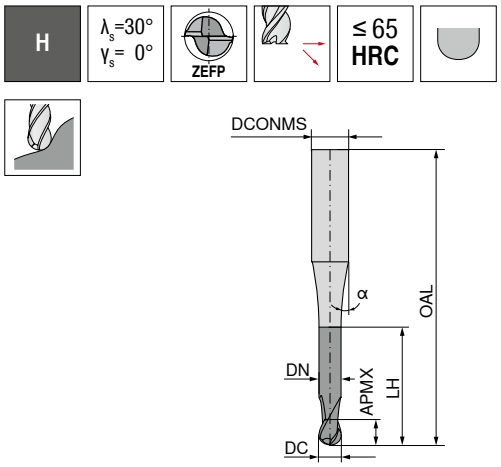



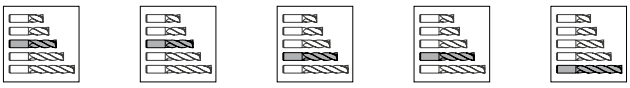

									Werksnorm		Werksnorm		Werksnorm		Werksnorm		Werksnorm	
									HA		HA		HA		HA		HA	
									52 356 ...		**52 358 ...**		**52 357 ...**		**52 359 ...**		**52 360 ...**	
DC $_{-0,01}$ **mm**	APMX mm	DN mm	LH mm	OAL mm	α°	DCONMS $_{h5}$ mm	T_x	ZEFP	EUR V1		EUR V1		EUR V1		EUR V1		EUR V1	
0,5	0,40	0,47	4,50	45	16	4	9 x DC	2	54,62	**905**								
0,5	0,40	0,47	5,00	45	16	4	10 x DC	2					54,62	**305**				
0,5	0,40	0,47	5,50	45	16	4	11 x DC	2					54,62	**405**				
0,5	0,40	0,47	6,00	45	16	4	12 x DC	2					54,62	**505**				
0,5	0,40	0,47	7,00	45	16	4	14 x DC	2					54,62	**605**				
0,5	0,40	0,47	8,00	45	16	4	16 x DC	2					55,32	**705**				
0,5	0,40	0,47	9,00	45	16	4	18 x DC	2					55,32	**805**				
0,5	0,40	0,47	10,00	50	16	4	20 x DC	2									55,32	**305**
0,6	0,40	0,57	12,00	50	16	4	20 x DC	2									58,10	**306**
0,6	0,48	0,57	1,00	45	16	4	1,6 x DC	2	54,62	**306**								
0,6	0,48	0,57	2,00	45	16	4	3,3 x DC	2	54,62	**406**								
0,6	0,48	0,57	3,00	45	16	4	5 x DC	2	54,62	**506**								
0,6	0,48	0,57	4,00	45	16	4	6,6 x DC	2	54,62	**606**								
0,6	0,48	0,57	5,00	45	16	4	8,3 x DC	2	54,62	**706**								
0,6	0,48	0,57	6,00	45	16	4	10 x DC	2					54,62	**306**				
0,6	0,48	0,57	8,00	45	16	4	13,3 x DC	2					54,62	**406**				
0,6	0,48	0,57	10,00	50	16	4	16,6 x DC	2							56,82	**306**		
0,8	0,64	0,77	2,00	45	16	4	2,5 x DC	2	61,57	**308**								
0,8	0,64	0,77	3,00	45	16	4	3,75 x DC	2	61,57	**408**								
0,8	0,64	0,77	4,00	45	16	4	5 x DC	2	61,57	**508**								
0,8	0,64	0,77	5,00	45	16	4	6,2 x DC	2	61,57	**608**								
0,8	0,64	0,77	6,00	45	16	4	7,5 x DC	2	61,57	**708**								
0,8	0,64	0,77	7,00	45	16	4	8,7 x DC	2	61,57	**808**								
0,8	0,64	0,77	8,00	45	16	4	10 x DC	2					62,15	**308**				
0,8	0,64	0,77	9,00	45	16	4	11,2 x DC	2					62,15	**408**				
0,8	0,64	0,77	10,00	50	16	4	12,5 x DC	2							62,15	**308**		
1,0	0,80	0,96	3,00	45	16	4	3 x DC	2	52,31	**310**								
1,0	0,80	0,96	4,00	45	16	4	4 x DC	2	52,31	**410**								
1,0	0,80	0,96	5,00	45	16	4	5 x DC	2	52,31	**510**								
1,0	0,80	0,96	6,00	45	16	4	6 x DC	2	52,31	**610**								
1,0	0,80	0,96	7,00	45	16	4	7 x DC	2	56,48	**710**								
1,0	0,80	0,96	8,00	45	16	4	8 x DC	2	56,48	**810**								
1,0	0,80	0,96	9,00	45	16	4	9 x DC	2	56,48	**910**								
1,0	0,80	0,96	10,00	45	16	4	10 x DC	2					56,48	**310**				
1,0	0,80	0,96	12,00	45	16	4	12 x DC	2					56,48	**410**				
1,0	0,80	0,96	14,00	50	16	4	14 x DC	2							58,10	**310**		
1,0	0,80	0,96	16,00	50	16	4	16 x DC	2							60,41	**410**		
1,2	0,96	1,16	6,00	45	16	4	5 x DC	2	58,33	**312**								
1,2	0,96	1,16	8,00	45	16	4	6,6 x DC	2	58,33	**412**								
1,2	0,96	1,16	10,00	45	16	4	8,3 x DC	2	60,29	**512**								
1,2	0,96	1,16	12,00	45	16	4	10 x DC	2					60,29	**312**				
1,2	0,96	1,16	14,00	50	16	4	11,6 x DC	2							60,98	**312**		

P	●	●	●	●	●	
M						
K						
N						
S						
H	●	●	●	●	●	
O						

→ v_c/f_z Seite 398+399

BlueLine – Micro-Radiusfräser

▲ T_x = maximale Eingriffstiefe

H | λ_s=30° γ_s= 0° | ZEFP | ≤ 65 HRC

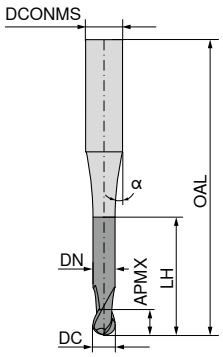



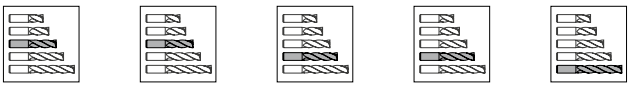

Werksnorm | Werksnorm | Werksnorm | Werksnorm | Werksnorm

HA | HA | HA | HA | HA

DC $_{-0,01}$ mm	APMX mm	DN mm	LH mm	OAL mm	α°	DCONMS $_{h5}$ mm	T_x	ZEFP	52 356 ... EUR V1		52 358 ... EUR V1		52 357 ... EUR V1		52 359 ... EUR V1		52 360 ... EUR V1	
1,2	0,96	1,16	16,00	50	16	4	13,3 x DC	2							60,98	**412**		
1,4	1,12	1,34	8,00	45	16	4	5,7 x DC	2	56,13	**314**								
1,4	1,12	1,34	12,00	45	16	4	8,5 x DC	2	58,33	**414**								
1,4	1,12	1,34	16,00	50	16	4	11,4 x DC	2							60,52	**314**		
1,5	1,20	1,44	3,00	45	16	4	2 x DC	2	54,85	**315**								
1,5	1,20	1,44	4,00	45	16	4	2,6 x DC	2	54,85	**415**								
1,5	1,20	1,44	6,00	45	16	4	4 x DC	2	54,85	**515**								
1,5	1,20	1,44	8,00	45	16	4	5,3 x DC	2	54,85	**615**								
1,5	1,20	1,44	10,00	45	16	4	6,6 x DC	2	54,85	**715**								
1,5	1,20	1,44	12,00	45	16	4	8 x DC	2	58,10	**815**								
1,5	1,20	1,44	14,00	50	16	4	9,3 x DC	2			58,10	**315**						
1,5	1,20	1,44	16,00	50	16	4	10,6 x DC	2							58,10	**315**		
1,6	1,28	1,54	8,00	45	16	4	5 x DC	2	58,10	**316**								
1,6	1,28	1,54	12,00	45	16	4	7,5 x DC	2	58,10	**416**								
1,6	1,28	1,54	16,00	50	16	4	10 x DC	2							60,29	**316**		
1,8	1,44	1,74	8,00	45	16	4	4,4 x DC	2	58,10	**318**								
1,8	1,44	1,74	12,00	45	16	4	6,6 x DC	2	58,10	**418**								
1,8	1,44	1,74	16,00	50	16	4	8,8 x DC	2			60,29	**318**						
2,0	1,60	1,94	3,00	45	16	4	1,5 x DC	2	54,51	**320**								
2,0	1,60	1,94	4,00	45	16	4	2 x DC	2	54,51	**420**								
2,0	1,60	1,94	6,00	45	16	4	3 x DC	2	54,51	**520**								
2,0	1,60	1,94	8,00	45	16	4	4 x DC	2	58,10	**620**								
2,0	1,60	1,94	10,00	45	16	4	5 x DC	2	58,10	**720**								
2,0	1,60	1,94	12,00	45	16	4	6 x DC	2	58,10	**820**								
2,0	1,60	1,94	14,00	50	16	4	7 x DC	2			58,10	**320**						
2,0	1,60	1,94	16,00	50	16	4	8 x DC	2			58,10	**420**						
2,5	2,00	2,41	10,00	45	16	4	4 x DC	2	60,52	**325**								
2,5	2,00	2,41	15,00	50	16	4	6 x DC	2			62,25	**325**						
3,0	3,50	2,92	8,00	45	16	4	2,6 x DC	2	58,33	**330**								
3,0	3,50	2,92	10,00	45	16	4	3,3 x DC	2	58,33	**430**								
3,0	3,50	2,92	12,00	45	16	4	4 x DC	2	58,33	**530**								
3,0	3,50	2,92	16,00	45	16	4	5,3 x DC	2	61,23	**630**								
3,0	3,50	2,92	16,00	50	16	4	5,3 x DC	2			61,57	**330**						

P	●	●	●	●	●	
M						
K						
N						
S						
H	●	●	●	●	●	
O						

→ v_c/f_z Seite 398+399

14

BlueLine – Micro-Torusfräser

▲ T_x = maximale Eingriffstiefe





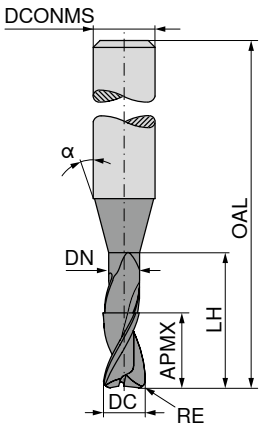







										Werksnorm		Werksnorm		Werksnorm	
										HA		HA		HA	
										52 349 ...		**52 350 ...**		**52 351 ...**	
DC -0,012	RE ±0,005	APMX	DN	LH	OAL	α°	DCONMS h5	T_X	ZEFP	EUR		EUR		EUR	
mm	mm	mm	mm	mm	mm		mm			V1		V1		V1	
0,4	0,1	0,4	0,38	1,0	50	16	4	2,5 x DC	2	67,23	**30401**				
0,4	0,1	0,4	0,38	1,5	50	16	4	3,75 x DC	2	67,23	**40401**				
0,4	0,1	0,4	0,38	2,0	50	16	4	5 x DC	2	67,23	**50401**				
0,4	0,1	0,4	0,38	3,0	50	16	4	7,5 x DC	2	67,23	**60401**				
0,4	0,1	0,4	0,38	4,0	50	16	4	10 x DC	2			67,23	**30401**		
0,5	0,1	0,5	0,48	1,0	50	16	4	2 x DC	2	54,62	**30501**				
0,5	0,1	0,5	0,48	2,0	50	16	4	4 x DC	2	54,62	**40501**				
0,5	0,1	0,5	0,48	3,0	50	16	4	6 x DC	2	54,62	**50501**				
0,5	0,1	0,5	0,48	4,0	50	16	4	8 x DC	2	54,62	**60501**				
0,5	0,1	0,5	0,48	5,0	50	16	4	10 x DC	2			54,62	**30501**		
0,5	0,1	0,5	0,48	6,0	50	16	4	12 x DC	2			54,62	**40501**		
0,6	0,1	0,6	0,58	2,0	50	16	4	3,3 x DC	2	54,62	**30601**				
0,6	0,1	0,6	0,58	3,0	50	16	4	5 x DC	2	54,62	**40601**				
0,6	0,1	0,6	0,58	4,0	50	16	4	6,6 x DC	2	54,62	**50601**				
0,6	0,1	0,6	0,58	6,0	50	16	4	10 x DC	2			54,62	**30601**		
0,6	0,1	0,6	0,58	8,0	50	16	4	13,3 x DC	2			54,62	**40601**		
0,7	0,1	0,7	0,68	4,0	50	16	4	5,7 x DC	2	57,63	**30701**				
0,7	0,1	0,7	0,68	6,0	50	16	4	8,5 x DC	2	57,63	**40701**				
0,8	0,1	0,8	0,78	4,0	50	16	4	5 x DC	2	61,45	**30801**				
0,8	0,1	0,8	0,78	6,0	50	16	4	7,5 x DC	2	61,45	**40801**				
0,8	0,2	0,8	0,78	4,0	50	16	4	5 x DC	2	61,57	**30802**				
0,8	0,2	0,8	0,78	6,0	50	16	4	7,5 x DC	2	61,57	**40802**				
1,0	0,1	1,0	0,95	2,0	50	16	4	2 x DC	2	51,85	**31001**				
1,0	0,1	1,0	0,95	4,0	50	16	4	4 x DC	2	51,85	**41001**				
1,0	0,1	1,0	0,95	6,0	50	16	4	6 x DC	2	56,48	**51001**				
1,0	0,1	1,0	0,95	8,0	50	16	4	8 x DC	2	56,48	**61001**				
1,0	0,1	1,0	0,95	10,0	50	16	4	10 x DC	2			56,48	**31001**		
1,0	0,1	1,0	0,95	12,0	54	16	4	12 x DC	2			56,48	**41001**		
1,0	0,1	1,0	0,95	16,0	60	16	4	16 x DC	2			74,18	**51001**		
1,0	0,1	1,0	0,95	20,0	60	16	4	20 x DC	2					82,97	**31001**
1,0	0,2	1,0	0,95	2,0	50	16	4	2 x DC	2	52,31	**31002**				
1,0	0,2	1,0	0,95	4,0	50	16	4	4 x DC	2	52,31	**41002**				
1,0	0,2	1,0	0,95	6,0	50	16	4	6 x DC	2	56,48	**51002**				
1,0	0,2	1,0	0,95	8,0	50	16	4	8 x DC	2	56,48	**61002**				
1,0	0,2	1,0	0,95	10,0	50	16	4	10 x DC	2			56,48	**31002**		
1,0	0,2	1,0	0,95	12,0	54	16	4	12 x DC	2			56,48	**41002**		
1,0	0,2	1,0	0,95	16,0	60	16	4	16 x DC	2			74,18	**51002**		
1,0	0,2	1,0	0,95	20,0	60	16	4	20 x DC	2					82,97	**31002**
1,0	0,3	1,0	0,95	2,0	50	16	4	2 x DC	2	52,31	**31003**				
1,0	0,3	1,0	0,95	4,0	50	16	4	4 x DC	2	52,31	**41003**				
1,0	0,3	1,0	0,95	6,0	50	16	4	6 x DC	2	56,36	**51003**				
1,0	0,3	1,0	0,95	8,0	50	16	4	8 x DC	2	56,36	**61003**				
1,0	0,3	1,0	0,95	10,0	50	16	4	10 x DC	2			56,36	**31003**		
1,0	0,3	1,0	0,95	12,0	54	16	4	12 x DC	2			56,36	**41003**		
1,0	0,3	1,0	0,95	16,0	60	16	4	16 x DC	2			74,18	**51003**		
1,0	0,3	1,0	0,95	20,0	60	16	4	20 x DC	2					82,97	**31003**

P	●	●	●
M			
K			
N			
S			
H	●	●	●
O			

→ v_c/f_z Seite 396+397

Fortsetzung nächste Seite

BlueLine – Micro-Torusfräser

▲ T_x = maximale Eingriffstiefe

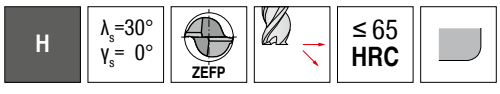



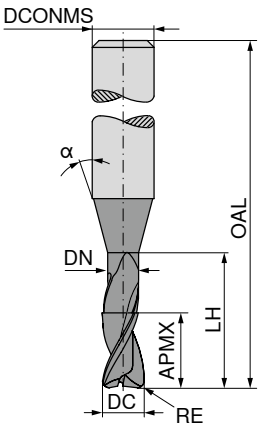







										Werksnorm		Werksnorm		Werksnorm	
										HA		HA		HA	
										52 349 ...		52 350 ...		52 351 ...	
DC -0,012 mm	RE ±0,005 mm	APMX mm	DN mm	LH mm	OAL mm	α°	DCONMS h5 mm	T_x	ZEFP	EUR V1		EUR V1		EUR V1	
1,2	0,2	1,2	1,14	6,0	50	16	4	5 x DC	2	58,33	31202				
1,2	0,2	1,2	1,14	12,0	54	16	4	10 x DC	2			58,33	31202		
1,2	0,2	1,2	1,14	20,0	60	16	4	16,6 x DC	2			87,37	41202		
1,2	0,3	1,2	1,14	6,0	50	16	4	5 x DC	2	58,33	31203				
1,2	0,3	1,2	1,14	12,0	54	16	4	10 x DC	2			58,33	31203		
1,2	0,3	1,2	1,14	20,0	60	16	4	16,6 x DC	2			87,37	41203		
1,5	0,2	1,5	1,44	4,0	50	16	4	2,6 x DC	2	54,85	31502				
1,5	0,2	1,5	1,44	6,0	50	16	4	4 x DC	2	54,85	41502				
1,5	0,2	1,5	1,44	8,0	50	16	4	5,3 x DC	2	58,10	51502				
1,5	0,2	1,5	1,44	10,0	50	16	4	6,6 x DC	2	58,10	61502				
1,5	0,2	1,5	1,44	12,0	54	16	4	8 x DC	2	58,10	71502				
1,5	0,2	1,5	1,44	16,0	54	16	4	10,6 x DC	2			58,10	31502		
1,5	0,2	1,5	1,44	20,0	60	16	4	13,3 x DC	2			58,10	41502		
1,5	0,3	1,5	1,44	4,0	50	16	4	2,6 x DC	2	54,85	31503				
1,5	0,3	1,5	1,44	6,0	50	16	4	4 x DC	2	54,85	41503				
1,5	0,3	1,5	1,44	8,0	50	16	4	5,3 x DC	2	58,10	51503				
1,5	0,3	1,5	1,44	10,0	50	16	4	6,6 x DC	2	58,10	61503				
1,5	0,3	1,5	1,44	12,0	54	16	4	8 x DC	2	58,10	71503				
1,5	0,3	1,5	1,44	16,0	54	16	4	10,6 x DC	2			58,10	31503		
1,5	0,3	1,5	1,44	20,0	60	16	4	13,3 x DC	2			58,10	41503		
1,5	0,5	1,5	1,44	4,0	50	16	4	2,6 x DC	2	54,85	31505				
1,5	0,5	1,5	1,44	6,0	50	16	4	4 x DC	2	54,85	41505				
1,5	0,5	1,5	1,44	8,0	50	16	4	5,3 x DC	2	54,85	51505				
1,5	0,5	1,5	1,44	10,0	50	16	4	6,6 x DC	2	54,85	61505				
1,5	0,5	1,5	1,44	12,0	54	16	4	8 x DC	2	54,85	71505				
1,5	0,5	1,5	1,44	16,0	54	16	4	10,6 x DC	2			54,85	31505		
1,5	0,5	1,5	1,44	20,0	60	16	4	13,3 x DC	2			54,85	41505		
2,0	0,1	2,0	1,91	4,0	50	16	4	2 x DC	2	54,51	32001				
2,0	0,1	2,0	1,91	6,0	50	16	4	3 x DC	2	54,51	42001				
2,0	0,1	2,0	1,91	8,0	50	16	4	4 x DC	2	58,10	52001				
2,0	0,1	2,0	1,91	10,0	50	16	4	5 x DC	2	58,10	62001				
2,0	0,1	2,0	1,91	12,0	54	16	4	6 x DC	2	58,10	72001				
2,0	0,1	2,0	1,91	16,0	54	16	4	8 x DC	2	58,10	82001				
2,0	0,1	2,0	1,91	20,0	60	16	4	10 x DC	2			58,10	32001		
2,0	0,1	2,0	1,91	26,0	70	16	4	13 x DC	2			58,10	42001		
2,0	0,2	2,0	1,91	4,0	50	16	4	2 x DC	2	54,51	32002				
2,0	0,2	2,0	1,91	6,0	50	16	4	3 x DC	2	54,51	42002				
2,0	0,2	2,0	1,91	8,0	50	16	4	4 x DC	2	58,10	52002				
2,0	0,2	2,0	1,91	10,0	50	16	4	5 x DC	2	58,10	62002				
2,0	0,2	2,0	1,91	12,0	54	16	4	6 x DC	2	58,10	72002				
2,0	0,2	2,0	1,91	16,0	54	16	4	8 x DC	2	58,10	82002				
2,0	0,2	2,0	1,91	20,0	60	16	4	10 x DC	2			58,10	32002		
2,0	0,2	2,0	1,91	26,0	70	16	4	13 x DC	2			58,10	42002		
2,0	0,3	2,0	1,91	4,0	50	16	4	2 x DC	2	54,51	32003				
2,0	0,3	2,0	1,91	6,0	50	16	4	3 x DC	2	54,51	42003				
2,0	0,3	2,0	1,91	8,0	50	16	4	4 x DC	2	54,51	52003				

P	●	●	●
M			
K			
N			
S			
H	●	●	●
O			

→ v_c/f_z Seite 396+397

14

BlueLine – Micro-Torusfräser

▲ T_x = maximale Eingriffstiefe

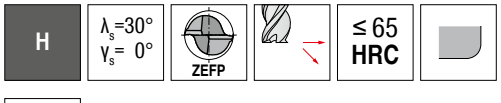



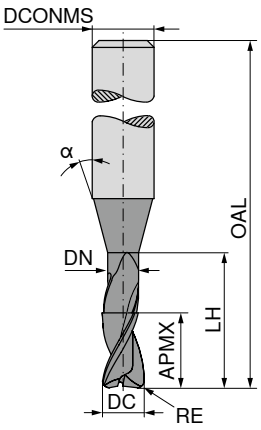













										Werksnorm		Werksnorm		Werksnorm	
										HA		HA		HA	
										52 349 ...		**52 350 ...**		**52 351 ...**	
DC $_{-0,012}$	RE $_{\pm 0,005}$	APMX	DN	LH	OAL	α°	DCONMS $_{h5}$	T_X	ZEFP	EUR		EUR		EUR	
mm	mm	mm	mm	mm	mm		mm			V1		V1		V1	
2,0	0,3	2,0	1,91	10,0	50	16	4	5 x DC	2	58,10	**62003**				
2,0	0,3	2,0	1,91	12,0	54	16	4	6 x DC	2	58,10	**72003**				
2,0	0,3	2,0	1,91	16,0	54	16	4	8 x DC	2	58,10	**82003**				
2,0	0,3	2,0	1,91	20,0	60	16	4	10 x DC	2			58,10	**32003**		
2,0	0,3	2,0	1,91	26,0	70	16	4	13 x DC	2			58,10	**42003**		
2,0	0,5	2,0	1,91	4,0	50	16	4	2 x DC	2	54,51	**32005**				
2,0	0,5	2,0	1,91	6,0	50	16	4	3 x DC	2	54,51	**42005**				
2,0	0,5	2,0	1,91	8,0	50	16	4	4 x DC	2	58,10	**52005**				
2,0	0,5	2,0	1,91	10,0	50	16	4	5 x DC	2	58,10	**62005**				
2,0	0,5	2,0	1,91	12,0	54	16	4	6 x DC	2	58,10	**72005**				
2,0	0,5	2,0	1,91	16,0	54	16	4	8 x DC	2	58,10	**82005**				
2,0	0,5	2,0	1,91	20,0	60	16	4	10 x DC	2			58,10	**32005**		
2,0	0,5	2,0	1,91	26,0	70	16	4	13 x DC	2			58,10	**42005**		
2,5	0,3	2,5	2,41	10,0	50	16	4	4 x DC	2	60,52	**32503**				
2,5	0,3	2,5	2,41	12,0	60	16	4	4,8 x DC	2	62,25	**42503**				
2,5	0,3	2,5	2,41	30,0	70	16	4	12 x DC	2			64,22	**32503**		
2,5	0,5	2,5	2,41	10,0	50	16	4	4 x DC	2	60,52	**32505**				
2,5	0,5	2,5	2,41	12,0	60	16	4	4,8 x DC	2	60,52	**42505**				
2,5	0,5	2,5	2,41	30,0	70	16	4	12 x DC	2			64,22	**32505**		
3,0	0,3	3,0	2,92	10,0	50	16	4	3,3 x DC	2	57,39	**33003**				
3,0	0,3	3,0	2,92	12,0	50	16	4	4 x DC	2	58,21	**43003**				
3,0	0,3	3,0	2,92	30,0	70	16	4	10 x DC	2			78,00	**33003**		
3,0	0,5	3,0	2,92	10,0	50	16	4	3,3 x DC	2	57,39	**33005**				
3,0	0,5	3,0	2,92	12,0	50	16	4	4 x DC	2	58,10	**43005**				
3,0	0,5	3,0	2,92	30,0	70	16	4	10 x DC	2			78,00	**33005**		
P										●		●		●	
M															
K															
N															
S															
H										●		●		●	
O															

→ v_c/f_z Seite 396+397

BlueLine – Hochgenauigkeits-Micro-Torusfräser

▲ T_x = maximale Eingriffstiefe

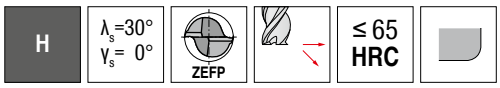



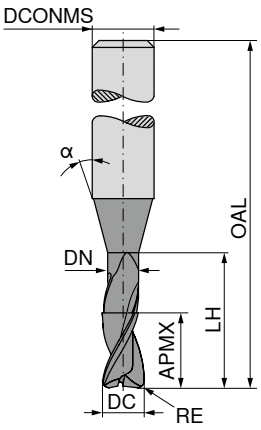

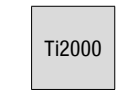





Werksnorm

HA

52 362 ...

DC $_{-0,008}$ mm	RE $_{\pm 0,005}$ mm	APMX mm	DN mm	LH mm	OAL mm	α°	DCONMS $_{h5}$ mm	T_X	ZEFP	EUR V1	
0,6	0,1	0,6	0,58	2	50	16	4	3,3 x DC	2	54,62	**30601**
0,6	0,1	0,6	0,58	3	50	16	4	5 x DC	2	54,62	**40601**
0,6	0,1	0,6	0,58	4	50	16	4	6,6 x DC	2	54,62	**50601**
1,0	0,1	1,0	0,95	2	50	16	4	2 x DC	2	52,31	**31001**
1,0	0,1	1,0	0,95	4	50	16	4	4 x DC	2	52,31	**41001**
1,0	0,1	1,0	0,95	6	50	16	4	6 x DC	2	56,48	**51001**
1,0	0,2	1,0	0,95	2	50	16	4	2 x DC	2	52,31	**31002**
1,0	0,2	1,0	0,95	4	50	16	4	4 x DC	2	52,31	**41002**
1,0	0,2	1,0	0,95	6	50	16	4	6 x DC	2	56,36	**51002**
1,0	0,3	1,0	0,95	2	50	16	4	2 x DC	2	52,31	**31003**
1,0	0,3	1,0	0,95	4	50	16	4	4 x DC	2	52,31	**41003**
1,0	0,3	1,0	0,95	6	50	16	4	6 x DC	2	56,48	**51003**
2,0	0,1	2,0	1,91	4	50	16	4	2 x DC	2	54,51	**32001**
2,0	0,1	2,0	1,91	6	50	16	4	3 x DC	2	54,51	**42001**
2,0	0,1	2,0	1,91	8	50	16	4	4 x DC	2	58,10	**52001**
2,0	0,1	2,0	1,91	10	50	16	4	5 x DC	2	58,10	**62001**
2,0	0,1	2,0	1,91	12	54	16	4	6 x DC	2	58,10	**72001**
2,0	0,2	2,0	1,91	4	50	16	4	2 x DC	2	54,51	**32002**
2,0	0,2	2,0	1,91	6	50	16	4	3 x DC	2	54,51	**42002**
2,0	0,2	2,0	1,91	8	50	16	4	4 x DC	2	58,10	**52002**
2,0	0,2	2,0	1,91	10	50	16	4	5 x DC	2	58,10	**62002**
2,0	0,2	2,0	1,91	12	54	16	4	6 x DC	2	58,10	**72002**
2,0	0,3	2,0	1,91	4	50	16	4	2 x DC	2	54,51	**32003**
2,0	0,3	2,0	1,91	6	50	16	4	3 x DC	2	54,51	**42003**
2,0	0,3	2,0	1,91	8	50	16	4	4 x DC	2	58,10	**52003**
2,0	0,3	2,0	1,91	10	50	16	4	5 x DC	2	58,10	**62003**
2,0	0,3	2,0	1,91	12	54	16	4	6 x DC	2	58,10	**72003**
2,0	0,5	2,0	1,91	4	50	16	4	2 x DC	2	54,51	**32005**
2,0	0,5	2,0	1,91	6	50	16	4	3 x DC	2	54,51	**42005**
2,0	0,5	2,0	1,91	8	50	16	4	4 x DC	2	58,10	**52005**
2,0	0,5	2,0	1,91	10	50	16	4	5 x DC	2	58,10	**62005**
2,0	0,5	2,0	1,91	12	54	16	4	6 x DC	2	58,10	**72005**

P	●
M	
K	
N	
S	
H	●
O	

→ v_c/f_z Seite 396+397

14

BlueLine – Schaftfräser

H | λ_s=30° γ_s= 0° | ZEFP | ≤ 65 HRC



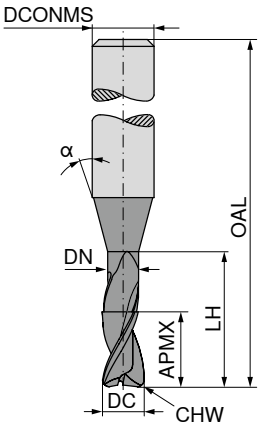

Ti2000





Werksnorm

HA 

52 344 ...

DC e8 mm	APMX mm	DN mm	LH mm	OAL mm	α°	DCONMS h5 mm	CHW mm	ZEFP	EUR V1	
0,5	1,5			58	12	6	0,02	2	43,06	**905**
1,0	3,0			58	12	6	0,02	2	43,06	**010**
1,5	4,0			58	12	6	0,03	2	43,06	**015**
2,0	5,0	1,8	12	58	20	6	0,03	2	43,06	**020**
2,5	6,0	2,3	13	58	20	6	0,04	2	43,06	**025**
3,0	8,0	2,8	15	58	20	6	0,04	2	43,06	**030**
3,5	8,0	3,3	15	58	20	6	0,05	2	43,06	**035**
4,0	11,0	3,8	15	58	20	6	0,05	2	43,06	**040**
5,0	13,0	4,8	21	58	20	6	0,06	2	43,06	**050**
6,0	16,0	5,8	24	58		6	0,07	2	43,06	**060**
8,0	19,0	7,8	27	64		8	0,08	2	56,48	**080**
10,0	22,0	9,8	32	73		10	0,10	2	86,09	**100**
12,0	26,0	11,8	38	84		12	0,13	2	112,80	**120**
16,0	32,0	15,7	44	93		16	0,18	2	193,30	**160**
20,0	38,0	19,7	54	104		20	0,20	2	296,30	**200**

P	●
M	
K	
N	
S	
H	●
O	

→ v_c/f_z Seite 400+401

BlueLine – Schaftfräser mit Eckenradius

H | λ_s=30° γ_s= 0° | ZEFP | ≤ 65 HRC




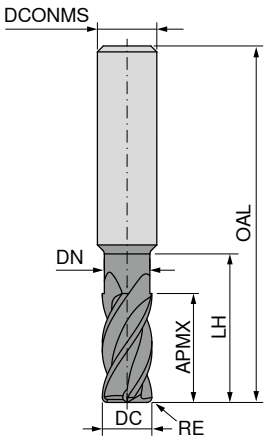








Werksnorm | Werksnorm

HA | HA

DC $_{e8}$ mm	RE $_{\pm 0,005}$ mm	APMX mm	DN mm	LH mm	OAL mm	DCONMS $_{h5}$ mm	ZEFP	52 353 ... EUR V1		52 354 ... EUR V1	
1	0,10	1,5	0,85	10	50	3	4	51,72	31001		
1	0,10	1,5	0,85	20	75	3	4			74,30	31001
1	0,20	1,5	0,85	10	50	3	4	52,08	31002		
1	0,20	1,5	0,85	20	75	3	4			74,30	31002
2	0,20	2,5	1,80	12	50	3	4	51,27	32002		
2	0,20	2,5	1,80	25	75	3	4			73,14	32002
2	0,30	2,5	1,80	12	50	3	4	51,27	32003		
2	0,30	2,5	1,80	25	75	3	4			73,14	32003
2	0,50	2,5	1,80	12	50	3	4	51,27	32005		
2	0,50	2,5	1,80	25	75	3	4			73,14	32005
3	0,25	4,0	2,70	14	50	3	4	48,72	33002		
3	0,25	4,0	2,70	32	75	3	4			69,32	33002
3	0,30	4,0	2,70	14	50	3	4	48,72	33003		
3	0,30	4,0	2,70	32	75	3	4			69,32	33003
3	0,50	4,0	2,70	14	50	3	4	48,72	33005		
3	0,50	4,0	2,70	32	75	3	4			69,32	33005
3	1,00	4,0	2,70	14	50	3	4	48,72	33010		
3	1,00	4,0	2,70	32	75	3	4			69,32	33010
4	0,20	5,0	3,70	16	50	4	4	52,31	44002		
4	0,20	5,0	3,70	36	75	4	4			75,11	44002
4	0,25	5,0	3,70	16	50	4	4	52,31	44003		
4	0,25	5,0	3,70	36	75	4	4			75,11	44003
4	0,40	5,0	3,70	16	50	4	4	52,31	44004		
4	0,40	5,0	3,70	36	75	4	4			75,11	44004
4	0,50	5,0	3,70	16	50	4	4	52,31	44005		
4	0,50	5,0	3,70	36	75	4	4			75,11	44005
4	1,00	5,0	3,70	16	50	4	4	52,31	44010		
4	1,00	5,0	3,70	36	75	4	4			75,11	44010
5	0,25	6,0	4,60	18	54	5	4	56,71	55002		
5	0,25	6,0	4,60	40	75	5	4			83,79	55002
5	0,50	6,0	4,60	18	54	5	4	56,71	55005		
5	0,50	6,0	4,60	40	75	5	4			83,79	55005
5	1,00	6,0	4,60	18	54	5	4	56,71	55010		
5	1,00	6,0	4,60	40	75	5	4			83,79	55010
6	0,25	7,0	5,50	21	58	6	4	64,22	06002		
6	0,25	7,0	5,50	44	80	6	4			90,73	06002
6	0,50	7,0	5,50	21	58	6	4	64,22	06005		
6	0,50	7,0	5,50	44	80	6	4			90,73	06005
6	0,80	7,0	5,50	21	58	6	4	64,22	06008		
6	1,00	7,0	5,50	21	58	6	4	64,22	06010		
6	1,00	7,0	5,50	44	80	6	4			90,73	06010
6	1,50	7,0	5,50	21	58	6	4	64,22	06015		
6	1,50	7,0	5,50	44	80	6	4			90,73	06015
6	2,00	7,0	5,50	21	58	6	4	64,22	06020		
8	0,25	9,0	7,40	27	64	8	4	84,60	08002		

P	●	●
M		
K		
N		
S		
H	●	●
O		

→ v_c/f_z Seite 402+403

14

BlueLine – Schaftfräser mit Eckenradius

H | λ_s=30° γ_s= 0° | ZEFP | ≤ 65 HRC





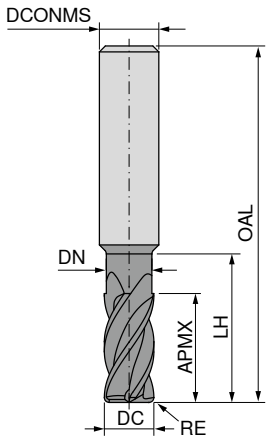









								Werksnorm HA		Werksnorm HA	
								52 353 ...		**52 354 ...**	
DC $_{e8}$ **mm**	RE $_{\pm 0,005}$ mm	APMX mm	DN mm	LH mm	OAL mm	DCONMS $_{h5}$ mm	ZEFP	**EUR** V1		**EUR** V1	
8	0,25	9,0	7,40	54	100	8	4			123,80	**08002**
8	0,50	9,0	7,40	27	64	8	4	84,60	**08005**		
8	0,50	9,0	7,40	54	100	8	4			123,80	**08005**
8	0,80	9,0	7,40	27	64	8	4	84,60	**08008**		
8	0,80	9,0	7,40	54	100	8	4			123,80	**08008**
8	1,00	9,0	7,40	27	64	8	4	84,60	**08010**		
8	1,00	9,0	7,40	54	100	8	4			123,80	**08010**
8	1,50	9,0	7,40	27	64	8	4	84,60	**08015**		
8	1,50	9,0	7,40	54	100	8	4			123,80	**08015**
8	2,00	9,0	7,40	27	64	8	4	84,60	**08020**		
8	2,00	9,0	7,40	54	100	8	4			123,80	**08020**
8	2,50	9,0	7,40	27	64	8	4	84,60	**08025**		
8	3,00	9,0	7,40	27	64	8	4	84,60	**08030**		
8	3,00	9,0	7,40	54	100	8	4			123,80	**08030**
10	0,25	11,0	9,20	32	73	10	4	110,40	**10002**		
10	0,25	11,0	9,20	60	100	10	4			169,10	**10002**
10	0,50	11,0	9,20	32	73	10	4	110,40	**10005**		
10	0,50	11,0	9,20	60	100	10	4			169,10	**10005**
10	0,80	11,0	9,20	32	73	10	4	110,40	**10008**		
10	0,80	11,0	9,20	60	100	10	4			169,10	**10008**
10	1,00	11,0	9,20	32	73	10	4	110,40	**10010**		
10	1,00	11,0	9,20	60	100	10	4			169,10	**10010**
10	1,50	11,0	9,20	32	73	10	4	110,40	**10015**		
10	1,50	11,0	9,20	60	100	10	4			169,10	**10015**
10	2,00	11,0	9,20	32	73	10	4	110,40	**10020**		
10	2,00	11,0	9,20	60	100	10	4			169,10	**10020**
10	3,00	11,0	9,20	32	73	10	4	110,40	**10030**		
10	3,00	11,0	9,20	60	100	10	4			169,10	**10030**
10	3,50	11,0	9,20	32	73	10	4	110,40	**10035**		
12	0,50	12,0	11,00	38	84	12	4	149,40	**12005**		
12	0,50	12,0	11,00	75	120	12	4			223,40	**12005**
12	1,00	12,0	11,00	38	84	12	4	149,40	**12010**		
12	1,00	12,0	11,00	75	120	12	4			223,40	**12010**
12	1,50	12,0	11,00	38	84	12	4	149,40	**12015**		
12	1,50	12,0	11,00	75	120	12	4			223,40	**12015**
12	2,00	12,0	11,00	38	84	12	4	149,40	**12020**		
12	2,00	12,0	11,00	75	120	12	4			223,40	**12020**
12	3,00	12,0	11,00	38	84	12	4	149,40	**12030**		
12	3,00	12,0	11,00	75	120	12	4			223,40	**12030**
16	2,00	16,0	15,00	44	93	16	4	252,20	**16020**		
16	2,00	16,0	15,00	92	150	16	4			378,40	**16020**
16	3,00	16,0	15,00	44	93	16	4	252,20	**16030**		
16	3,00	16,0	15,00	92	150	16	4			378,40	**16030**
P								●		●	
M											
K											
N											
S											
H								●		●	
O											

→ v_c/f_z Seite 402+403

BlueLine – Schaftfräser mit Eckenradius

▲ mit fallenden Drallwinkeln für optimale Laufruhe



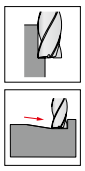

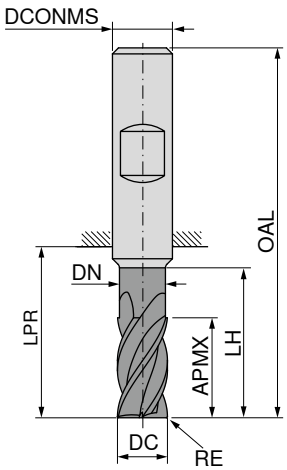









									Werksnorm		Werksnorm			
									HA		HB			
									52 140 ...		**52 141 ...**			
DC e8 **mm**	RE ±0,01 mm	APMX mm	DN mm	LH mm	LPR mm	OAL mm	DCONMS h6 mm	ZEFP	**EUR** V1		**EUR** V1			
3	0,3	4	2,7	14	22	50	3	4	61,23	**031**				
3	0,5	4	2,7	14	22	50	3	4	61,23	**033**				
3	1,0	4	2,7	14	22	50	3	4	61,23	**034**				
4	0,4	5	3,7	16	22	50	4	4	66,08	**042**				
4	0,5	5	3,7	16	22	50	4	4	66,08	**043**				
4	1,0	5	3,7	16	22	50	4	4	66,08	**044**				
5	0,5	6	4,6	18	26	54	5	4	69,32	**053**				
5	1,0	6	4,6	18	26	54	5	4	69,32	**054**				
6	0,5	7	5,5	21	21	57	6	6	86,45	**063**	86,45	**063**		
6	1,0	7	5,5	21	21	57	6	6	86,45	**064**	86,45	**064**		
6	1,5	7	5,5	21	21	57	6	6	86,45	**065**	86,45	**065**		
8	0,5	9	7,4	27	27	63	8	6	114,10	**083**	114,10	**083**		
8	1,0	9	7,4	27	27	63	8	6	114,10	**084**	114,10	**084**		
8	1,5	9	7,4	27	27	63	8	6	114,10	**085**	114,10	**085**		
8	2,0	9	7,4	27	27	63	8	6	114,10	**086**	114,10	**086**		
10	0,5	11	9,2	32	32	72	10	6	147,00	**103**	147,00	**103**		
10	1,0	11	9,2	32	32	72	10	6	147,00	**104**	147,00	**104**		
10	1,5	11	9,2	32	32	72	10	6	147,00	**105**	147,00	**105**		
10	2,0	11	9,2	32	32	72	10	6	147,00	**106**	147,00	**106**		
12	0,5	12	11,0	38	38	83	12	6	199,10	**123**	199,10	**123**		
12	1,0	12	11,0	38	38	83	12	6	199,10	**124**	199,10	**124**		
12	1,5	12	11,0	38	38	83	12	6	199,10	**125**	199,10	**125**		
12	2,0	12	11,0	38	38	83	12	6	199,10	**126**	199,10	**126**		
16	1,0	16	15,0	44	45	93	16	6	338,00	**161**	338,00	**161**		
16	2,0	16	15,0	44	45	93	16	6	338,00	**163**	338,00	**163**		
20	1,0	20	18,5	50	54	104	20	6	475,70	**201**	475,70	**201**		
20	2,5	20	18,5	50	54	104	20	6	475,70	**204**	475,70	**204**		
P										○		○		
M														
K														
N														
S														
H										●		●		
O														

→ v_c/f_z Seite 400+401

14

BlueLine – Schlichtfräser

▲ mit fallenden Drallwinkeln für optimale Laufruhe

H | λ_s=30°/45° γ_s= 0° | ZEFP | 54–70 HRC



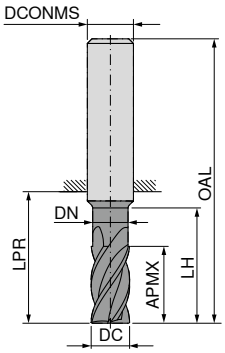



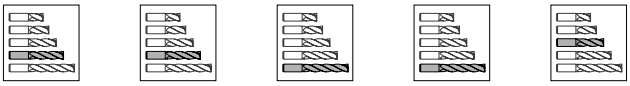

								Werksnorm		Werksnorm		Werksnorm		Werksnorm		Werksnorm	
								HA		HB		HA		HB		HA	
								52 133 ...		52 134 ...		52 135 ...		52 136 ...		52 348 ...	
DC e8 mm	APMX mm	LPR mm	DN mm	LH mm	OAL mm	DCONMS h6 mm	ZEFP	EUR V1		EUR V1		EUR V1		EUR V1		EUR V1	
2	8	22			58	6	4	46,64	020	46,64	020						
3	12	22			58	6	4	46,64	030	46,64	030						
4	13	22			58	6	4	54,97	040	54,97	040						
5	15	22			58	6	6	56,94	050	56,94	050						
6	16	22			58	6	6	62,96	060	62,96	060						
6	16	44	5,8	40	80	6	6									65,96	060
6	21	29			65	6	6					78,11	060	78,11	060		
8	19	64	7,7	50	100	8	6									82,16	080
8	22	34			70	8	6	75,68	080	75,68	080						
8	28	39			75	8	6					92,23	080	92,23	080		
10	25	33			73	10	6	121,60	100	121,60	100						
10	25	60	9,7	60	100	10	6									121,60	100
10	35	45			85	10	6					137,90	100	137,90	100		
12	28	39			84	12	6	174,80	120	174,80	120						
12	30	75	11,6	60	120	12	6									159,70	120
12	45	55			100	12	6					210,60	120	210,60	120		
14	30	39			84	14	6	184,00	140	184,00	140						
14	45	55			100	14	6					244,10	140	244,10	140		
16	35	45			93	16	8	269,60	160	269,60	160						
16	40	102	15,6	100	150	16	8									329,80	160
16	50	62			110	16	8					343,70	160	343,70	160		
16	65	77			125	16	8					370,30	161	370,30	161		
18	35	45			93	18	10	284,70	180	284,70	180						
18	54	66			114	18	10					382,00	180	382,00	180		
20	40	54			104	20	10	385,40	200	385,40	200						
20	50	100	19,6	100	150	20	10									442,20	200
20	55	76			126	20	10					486,10	200	486,10	200		
20	70	85			135	20	10					593,80	201	593,80	201		
P								○		○		○		○		●	
M																	
K																	
N																	
S																	
H								●		●		●		●		●	
O																	

→ v_c/f_z Seite 400–402

BlueLine – Schlichtfräser mit Eckenradius

H | λ_s=30°/45° γ_s= 0° | ZEFP | 54–70 HRC

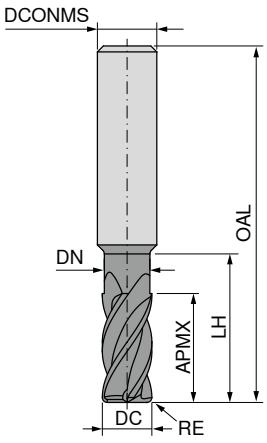



Werksnorm | Werksnorm | Werksnorm

HA | HA | HA

DC e8 mm	RE +/-0,005 mm	APMX mm	DN mm	LH mm	OAL mm	DCONMS h6 mm	ZEFP	52 324 ... EUR V1		52 325 ... EUR V1		52 326 ... EUR V1	
5	0,5	15	4,8	19	58	6	6	62,83	052				
5	1,0	15	4,8	19	58	6	6	62,83	053				
6	0,5	16	5,8	20	58	6	6	63,30	062				
6	0,5	21	5,8	29	65	6	6			90,95	062		
6	1,0	16	5,8	20	58	6	6	73,61	063				
6	1,0	21	5,8	29	65	6	6			90,95	063		
8	0,5	22	7,8	26	70	8	6	74,18	082				
8	0,5	28	7,8	39	75	8	6			103,70	082		
8	1,0	22	7,8	26	70	8	6	81,94	083				
8	1,0	28	7,8	39	75	8	6			103,70	083		
10	0,5	25	9,8	31	73	10	6	119,30	102				
10	0,5	35	9,8	45	85	10	6			160,90	102		
10	1,0	25	9,8	31	73	10	6	119,30	103				
10	1,0	35	9,8	45	85	10	6			130,80	103		
10	1,5	25	9,8	31	73	10	6	137,90	104				
10	1,5	35	9,8	45	85	10	6			160,90	104		
12	0,5	28	11,8	37	84	12	6	160,90	122				
12	0,5	45	11,8	55	100	12	6			233,70	122		
12	1,0	28	11,8	37	84	12	6	160,90	123				
12	1,0	45	11,8	55	100	12	6			192,20	123		
12	1,5	28	11,8	37	84	12	6	186,40	124				
12	1,5	45	11,8	55	100	12	6			233,70	124		
14	1,0	30	13,8	37	84	14	6	199,10	143				
14	1,0	45	13,8	55	100	14	6			262,70	143		
16	1,0	35	15,8	43	93	16	8	305,60	163				
16	1,0	50	15,8	62	110	16	8			384,20	163		
16	1,0	65	15,8	77	125	16	8					411,00	163
16	2,0	35	15,8	43	93	16	8	305,60	165				
16	2,0	50	15,8	62	110	16	8			384,20	165		
16	2,0	65	15,8	77	125	16	8					411,00	165
18	1,0	35	17,8	43	93	18	10	327,50	183				
18	1,0	54	17,8	66	114	18	10			422,40	183		
20	1,0	40	19,8	52	104	20	10	435,00	203				
20	1,0	55	19,8	76	126	20	10			563,80	203		
20	1,0	70	19,8	85	135	20	10					672,30	203
20	2,0	40	19,8	52	104	20	10	435,00	205				
20	2,0	55	19,8	76	126	20	10			563,80	205		
20	2,0	70	19,8	85	135	20	10					672,30	205
P								○		○		○	
M													
K													
N													
S													
H								●		●		●	
O													

→ v_c/f_z Seite 400+401

14

BlueLine – Radiusfräser

▲ Radiuskontur: ± 0,005 mm

H | λ_s=30° γ_s= 0° | ZEFP | 54–70 HRC | Ti2000

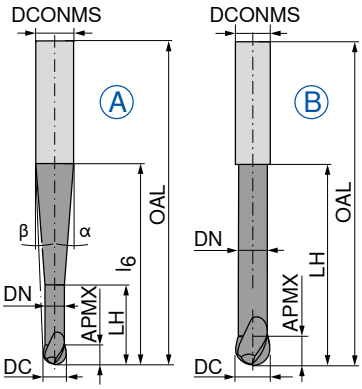



Werksnorm

HA

52 302 ...

DC mm	APMX mm	DN mm	LH mm	l_6 mm	OAL mm	α°	β°	DCONMS $_{h5}$ mm	ZEFP	Abb.	EUR V1	
1,0	1,00	0,95	10	16,5	57	15	9	6	2	A	134,20	**010**
1,5	1,25	1,40	12	18,0	57	15	7,5	6	2	A	121,60	**015**
2,0	1,50	1,90	16	20,0	57	15	6	6	2	A	96,75	**020**
3,0	2,00	2,90	20	34,5	80	15	2,5	6	2	A	116,90	**030**
4,0	2,50	3,90	22	35,0	80	15	2	6	2	A	109,60	**040**
5,0	3,00	4,90	25	35,0	80	15	1	6	2	A	107,50	**050**
6,0	3,50	5,90	29		80	15		6	2	B	102,30	**060**

P	○
M	
K	
N	
S	
H	●
O	

→ v_c/f_z Seite 404+405

BlueLine – Radiusfräser

▲ Radiuskontur: ± 0,005 mm für Ø ≤ 6,0 mm / ± 0,01 mm für Ø > 6,0 mm
▲ für Ø ≤ 5,0 mm, Winkeltoleranz α und β: ±0,5°

H | λ_s=30° γ_s= 0° | ZEFP | 54–70 HRC | Ti2000

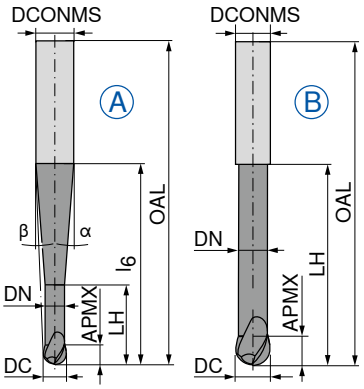



Werksnorm
HA

52 303 ...

DC mm	Tol.	APMX mm	DN mm	LH mm	l_6 mm	OAL mm	α°	β°	DCONMS $_{h5}$ mm	ZEFP	Abb.	EUR V1	
0,5	±0,01	1,0	0,45	2,0	20	57	10	8,5	6	2	A	145,70	**005**
1,0	±0,01	2,0	0,95	4,0	20	57	10	8	6	2	A	136,50	**010**
1,5	±0,01	2,5	1,40	7,5	20	57	12,5	7	6	2	A	129,70	**015**
2,0	±0,01	3,0	1,80	8,0	20	57	12	6,5	6	2	A	110,00	**020**
3,0	±0,01	3,5	2,80	10,0	20	57	11,5	5	6	2	A	104,70	**030**
4,0	±0,01	4,0	3,80	12,0	20	57	11	3,5	6	2	A	102,90	**040**
5,0	±0,01	5,0	4,70	14,0	20	57	10	2	6	2	A	103,10	**050**
6,0	±0,01	6,0	5,60	20,0		57			6	2	B	94,31	**060**
8,0	±0,02	7,0	7,60	25,0		63			8	2	B	128,40	**080**
10,0	±0,02	8,0	9,60	30,0		72			10	2	B	174,80	**100**
12,0	±0,02	10,0	11,50	35,0		83			12	2	B	225,80	**120**
12,0	±0,02	10,0	11,50	35,0	40	92	35	3,5	16	2	A	314,80	**121**
16,0	±0,02	12,0	15,50	40,0		92			16	2	B	305,60	**160**

P	○
M	
K	
N	
S	
H	●
O	

→ v_c/f_z Seite 404+405

14

BlueLine – Radiusfräser

▲ Radiuskontur: ± 0,005 mm

H | λ_s=30° γ_s= 0° | ZEFP | 54–70 HRC



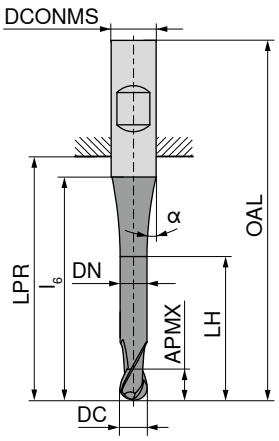









Werksnorm | Werksnorm | Werksnorm | Werksnorm

HA | HB | HA | HB

										52 256 ...		52 257 ...		52 258 ...		52 259 ...	
DC f8 mm	APMX mm	DN mm	LH mm	l_6 mm	LPR mm	OAL mm	DCONMS h6 mm	α° ±0,5	ZEFP	EUR V1		EUR V1		EUR V1		EUR V1	
0,10	0,2			11	10	38	3	8	2	103,50	910						
0,15	0,3			12	10	38	3	7,5	2	95,36	915						
0,20	0,4			12	10	38	3	7	2	89,46	920						
0,25	0,5	0,20	0,8	12	10	38	3	7	2	95,48	925						
0,30	1,0	0,25	1,3	12	10	38	3	7	2	89,46	930						
0,35	1,0	0,30	1,3	12	10	38	3	7	2	79,97	935						
0,40	1,0	0,35	1,3	12	10	38	3	7	2	59,94	940						
0,50	1,5	0,40	2,0	12	10	38	3	7,5	2	49,65	950						
0,50	1,5	0,40	2,0	17	18	54	6	10,5	2	52,65	005	52,65	005				
0,50	1,5	0,40	2,0	13	47	75	3	7	2					67,47	950		
0,50	1,5	0,40	2,0	17	44	80	6	10,5	2					77,30	005	77,30	005
0,60	1,5	0,50	2,0	12	10	38	3	7	2	53,58	960						
0,70	2,0	0,60	2,5	12	10	38	3	7,5	2	49,65	970						
0,80	2,0	0,70	2,5	13	10	38	3	7,5	2	49,65	980						
0,90	2,5	0,80	3,5	13	10	38	3	7	2	49,65	990						
1,00	2,0	0,90	3,0	13	22	50	3	6	2	53,12	011						
1,00	2,0	0,90	3,0	18	18	54	6	9,5	2	58,10	106	58,10	010				
1,00	3,0	0,90	4,0	14	47	75	3	6	2					67,47	011		
1,00	3,0	0,90	4,0	19	44	80	6	9,5	2					74,41	010	74,41	010
1,10	3,0	1,00	4,0	13	22	50	3	7	2	49,65	911						
1,20	3,0	1,10	4,0	13	22	50	3	7	2	49,65	012						
1,40	3,0	1,30	4,0	14	22	50	3	5	2	49,65	014						
1,50	3,0	1,40	4,0	13	22	50	3	5,5	2	53,12	016						
1,50	3,0	1,40	4,0	18	18	54	6	9	2	58,10	156	58,10	015				
1,50	4,0	1,40	6,0	13	47	75	3	7	2					66,65	016		
1,50	4,0	1,40	6,0	19	44	80	6	10	2					73,72	015	73,72	015
1,60	4,0	1,50	5,0	13	22	50	3	5	2	49,65	916						
1,80	4,0	1,70	5,0	13	22	50	3	5	2	49,65	018						
2,00	4,0	1,90	5,5	12	22	50	3	5	2	53,12	021						
2,00	4,0	1,90	5,5	18	18	54	6	9	2	58,10	206	58,10	020				
2,00	6,0	1,90	8,0	12	47	75	3	8	2					63,07	021		
2,00	6,0	1,90	8,0	20	44	80	6	11	2					69,32	020	69,32	020
2,50	5,0	2,30	6,5	10	22	50	3	7	2	49,65	025						
2,50	5,0	2,30	6,5	17	18	54	6	10	2	58,10	026	58,10	026				
2,50	8,0	2,30	10,0	14	47	75	3	5,5	2					61,92	026		
2,50	8,0	2,30	10,0	20	44	80	6	10	2					68,40	025	68,40	025
3,00	6,0	2,80	8,0		22	50	3		2	53,12	031						
3,00	6,0	2,80	8,0	18	18	54	6	9	2	58,10	306	58,10	030				
3,00	10,0	2,80	13,0		47	75	3		2					60,98	031		
P											○		○		○		○
M																	
K																	
N																	
S																	
H											●		●		●		●
O																	

→ v_c/f_z Seite 404+405

Fortsetzung nächste Seite

BlueLine – Radiusfräser

▲ Radiuskontur: ± 0,005 mm

H | λ_s=30° γ_s= 0° | ZEFP | 54–70 HRC



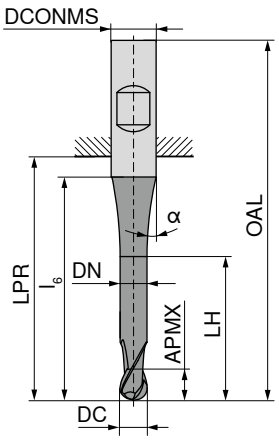



										Werksnorm		Werksnorm		Werksnorm		Werksnorm	
										HA		HB		HA		HB	
										52 256 ...		**52 257 ...**		**52 258 ...**		**52 259 ...**	
DC $_{f8}$ **mm**	APMX mm	DN mm	LH mm	l_6 mm	LPR mm	OAL mm	DCONMS $_{h6}$ mm	α° $_{\pm 0,5}$	ZEFP	EUR V1		EUR V1		EUR V1		EUR V1	
3,00	10,0	2,80	15,0	23	44	80	6	11	2					67,59	030	67,59	030
4,00	7,0	3,80	10,0	18	18	54	6	11	2	58,10	406	58,10	040				
4,00	7,0	3,80	10,0		26	54	4		2	55,90	041						
4,00	13,0	3,80	20,0		47	75	4		2					58,79	041		
4,00	13,0	3,80	18,0	23	44	80	6	12,5	2					64,69	040	68,50	040
5,00	8,0	4,80	11,0	15	18	54	6	8	2	58,10	506	58,10	050				
5,00	8,0	4,80	11,0		26	54	5		2	58,10	051						
5,00	14,0	4,80	19,0		47	75	5		2					66,19	051		
5,00	14,0	4,80	19,0	21	64	100	6	13	2					73,14	050	73,14	050
6,00	10,0	5,80	15,0		18	54	6		2	58,10	061	58,10	060				
6,00	16,0	5,80	25,0		64	100	6		2					85,87	060	85,87	060
8,00	12,0	7,80	17,0		23	59	8		2	70,60	081	70,60	080				
8,00	22,0	7,80	35,0		64	100	8		2					103,00	080	103,00	080
10,00	13,0	9,80	18,0		27	67	10		2	91,90	101	91,90	100				
10,00	25,0	9,80	40,0		60	100	10		2					135,50	100	135,50	100
12,00	16,0	11,90	21,0		28	73	12		2	130,80	121	130,80	120				
12,00	26,0	11,80	40,0		55	100	12		2					177,00	120	177,00	120
14,00	16,0	13,80	21,0		30	75	14		2	165,50	141	165,50	140				
14,00	26,0	13,80	40,0		55	100	14		2					241,90	140	241,90	140
16,00	20,0	15,80	25,0		35	83	16		2	189,80	161	189,80	160				
16,00	30,0	15,80	50,0		102	150	16		2					390,00	160	390,00	160
20,00	25,0	19,80	30,0		43	93	20		2	310,20	201	310,20	200				
20,00	40,0	19,80	60,0		100	150	20		2					475,70	200	475,70	200
P											○		○		○		○
M																	
K																	
N																	
S																	
H											●		●		●		●
O																	

→ v_c/f_z Seite 404+405

BlueLine – Radiusfräser

▲ Radiuskontur: ± 0,005 mm
▲ für Ø ≤ 5,0 mm, Winkeltoleranz α und β: ± 0,5°





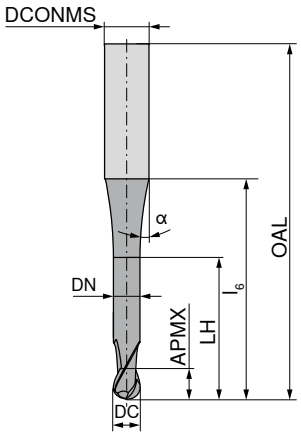







Werksnorm

HA

52 352 ...

DC f8 mm	APMX mm	DN mm	LH mm	l_6 mm	OAL mm	α°	DCONMS h6 mm	ZEFP	EUR V1	
0,6	0,8	0,55	1,4	27	75	1,5	3	2	74,41	**906**
0,8	1,0	0,75	1,6	27	75	1,5	3	2	71,86	**908**
1,0	1,2	0,95	2,0	27	75	1,5	3	2	70,48	**310**
1,2	1,4	1,15	2,4	27	75	1,5	3	2	69,79	**312**
1,5	1,8	1,45	3,0	27	75	1,5	3	2	67,81	**315**
2,0	2,4	1,95	4,0	27	75	1,5	3	2	67,23	**320**
3,0	4,0	2,80	12,0	40	80	1,5	6	2	107,60	**030**
4,0	5,0	3,80	16,0	40	80	1,5	6	2	106,60	**040**
5,0	6,0	4,80	20,0	40	80	1,5	6	2	106,20	**050**
6,0	6,0	5,80	25,0	50	100	1,5	8	2	145,70	**060**
8,0	7,0	7,80	32,0	60	120	1,5	10	2	198,00	**080**
10,0	9,0	9,80	40,0	80	160	1,5	12	2	309,00	**100**
12,0	11,0	11,80	50,0	100	200	1,5	16	2	528,90	**120**

P	●
M	
K	
N	
S	
H	●
O	

→ v_c/f_z Seite 404

BlueLine – Radiusfräser

▲ Radiuskontur: ± 0,005 mm

H | λ_s=30° γ_s= 0° | ZEFP | ≤ 65 HRC | Ti2000



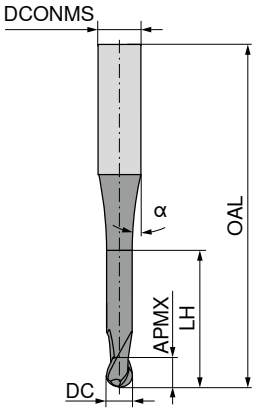





Werksnorm

HA

52 355 ...

DC f8 mm	APMX mm	LH mm	OAL mm	α°	DCONMS h5 mm	ZEFP	EUR V1	
3	8	11	65	12	6	3	64,35	**030**
4	8	11	75	12	6	3	66,19	**040**
5	10	13	75	12	6	3	66,19	**050**
6	12		100		6	3	68,40	**060**
8	14		100		8	3	93,16	**080**
10	18		100		10	3	118,00	**100**
12	22		120		12	3	153,80	**120**

P	●
M	
K	
N	
S	
H	●
O	

→ v_c/f_z Seite 404

BlueLine – Radiusfräser

▲ Radiuskontur: ± 0,005 mm

H | λ_s=30° γ_s= 0° | ZEFP | 54–70 HRC



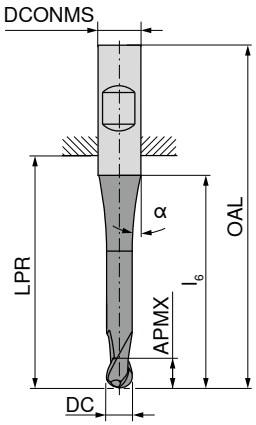



Werksnorm | Werksnorm | Werksnorm | Werksnorm

HA | HB | HA | HB

DC f8 mm	APMX mm	l_6 mm	LPR mm	OAL mm	α° ±1	DCONMS h6 mm	ZEFP	52 404 ... EUR V1		52 405 ... EUR V1		52 404 ... EUR V1		52 405 ... EUR V1	
2,0	4	10,0	22	50	8	3	4	50,22	**020**						
2,0	4	16,0	18	54	12	6	4	59,60	**021**	59,60	**021**				
2,0	4	10,0	47	75	8	3	4					66,08	**022**		
2,0	4	16,0	44	80	12	6	4					86,45	**023**	86,45	**023**
2,5	5	16,0	18	54	12	6	4	59,60	**025**	59,60	**025**				
2,5	5	16,0	44	80	12	6	4					81,36	**026**	81,36	**026**
3,0	5		22	50		3	4	53,58	**030**						
3,0	5	14,0	18	54	12	6	4	58,33	**031**	58,33	**031**				
3,0	5		47	75		3	4					67,36	**032**		
3,0	5	14,0	44	80	12	6	4					84,37	**033**	84,37	**033**
4,0	8	15,0	18	54	12	6	4	58,33	**041**	58,33	**041**				
4,0	8		26	54		4	4	55,55	**040**						
4,0	8		47	75		4	4					76,95	**042**		
4,0	8	15,0	44	80	12	6	4					83,79	**043**	83,79	**043**
5,0	9	13,5	18	54	12	6	4	57,63	**051**	57,63	**051**				
5,0	9		26	54		5	4	55,32	**050**						
5,0	9		47	75		5	4					77,64	**052**		
5,0	9	13,5	64	100	12	6	4					81,70	**053**	81,70	**053**
6,0	10		18	54		6	4	57,52	**060**	57,52	**060**				
6,0	10		64	100		6	4					80,43	**062**	80,43	**062**
7,0	12	15,0	23	59	12	8	4	78,11	**070**	78,11	**070**				
8,0	12		23	59		8	4	71,63	**080**	71,63	**080**				
8,0	12		64	100		8	4					102,40	**082**	102,40	**082**
9,0	14	17,0	27	67	12	10	4	104,50	**090**	104,50	**090**				
10,0	14	16,0	27	67		10	4	96,86	**100**	96,86	**100**				
10,0	14		60	100		10	4					133,10	**102**	133,10	**102**
12,0	16		29	74		12	4	130,80	**120**	130,80	**120**				
12,0	16		55	100		12	4					170,10	**122**	170,10	**122**
14,0	18		30	75		14	4	163,30	**140**	163,30	**140**				
14,0	18	20,0	55	100		14	4					212,90	**142**	212,90	**142**
16,0	22	24,0	35	83		16	4	204,90	**160**	204,90	**160**				
16,0	22	24,0	102	150		16	4					331,00	**162**	331,00	**162**
20,0	26	28,0	43	93		20	4	312,40	**200**	312,40	**200**				
20,0	26	28,0	100	150		20	4					457,10	**202**	457,10	**202**
P									○		○		○		○
M															
K															
N															
S															
H									●		●		●		●
O															

→ v_c/f_z Seite 404+405

BlueLine – Torusfräser

▲ Radiuskontur: ± 0,005 mm für Ø ≤ 6,0 mm / ± 0,01 mm für Ø > 6,0 mm
▲ für Ø ≤ 5,0 mm, Winkeltoleranz α und β: ±0,5°

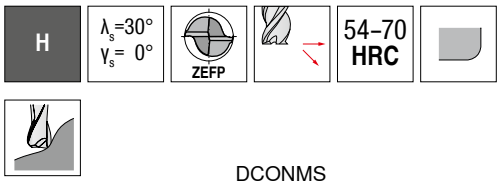

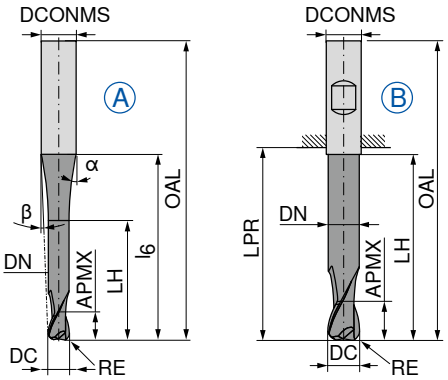

LPR bei Schaft DIN 6535 HB









													Werksnorm		Werksnorm	
													HA		HB	
													52 305 ...		52 305 ...	
DC ±0,01 mm	RE mm	APMX mm	DN mm	LH mm	LPR mm	l_6 mm	OAL mm	α° ±0,5	β°	DCONMS h5 mm	ZEFP	Abb.	EUR V1		EUR V1	
1,0	0,2	1,00	0,95	10	21	16,5	57	23	9	6	2	A	145,70	**010**		
1,5	0,3	1,25	1,40	12	21	18,0	57	21	7,5	6	2	A	132,00	**015**		
2,0	0,4	1,50	1,90	16	21	20,0	57	25	6	6	2	A	107,30	**020**		
3,0	0,5	2,00	2,90	20	44	34,5	80	6	2,5	6	2	A	127,40	**030**		
4,0	0,6	2,50	3,90	22	44	35,0	80	4,5	2	6	2	A	120,30	**040**		
5,0	0,8	3,00	4,90	25	44	35,0	80	3,5	1	6	2	A	118,00	**050**		
6,0	1,0	3,50	5,90	29	44		80			6	2	B			110,90	**060**
P														○		○
M																
K																
N																
S																
H														●		●
O																

→ v_c/f_z Seite 406+407

14

BlueLine – Torusfräser

▲ Radiuskontur: ± 0,005 mm für Ø ≤ 6,0 mm / ± 0,01 mm für Ø > 6,0 mm
▲ für Ø ≤ 5,0 mm, Winkeltoleranz α und β: ±0,5°

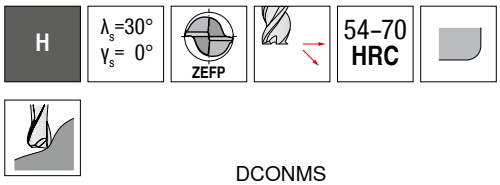

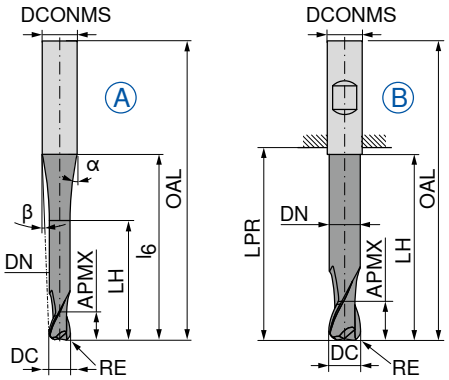

LPR bei Schaft DIN 6535 HB









														Werksnorm HA		Werksnorm HB	
														52 304 ...		52 304 ...	
DC mm	Tol.	RE mm	APMX mm	DN mm	LH mm	LPR mm	l_6 mm	OAL mm	α°	β°	DCONMS $_{h5}$ mm	ZEFP	Abb.	EUR V1		EUR V1	
0,5	±0,01	0,10	1,0	0,45	2,0	21	20	57	10	8,5	6	2	A	151,60	**005**		
1,0	±0,01	0,25	2,0	0,95	4,0	21	20	57	10	8	6	2	A	149,40	**010**		
1,5	±0,01	0,30	2,5	1,40	7,5	21	20	57	12,5	7	6	2	A	136,50	**015**		
2,0	±0,01	0,50	3,0	1,80	8,0	21	20	57	12	6,5	6	2	A	108,80	**020**		
3,0	±0,01	0,50	3,5	2,80	10,0	21	20	57	11,5	5	6	2	A	106,20	**030**		
4,0	±0,01	1,00	4,0	3,80	12,0	21	20	57	11	3,5	6	2	A	102,90	**040**		
5,0	±0,01	1,50	5,0	4,70	14,0	21	20	57	10	2	6	2	A	107,00	**050**		
6,0	±0,01	2,00	6,0	5,60	20,0	21		57			6	2	B			103,70	**060**
8,0	±0,02	2,00	7,0	7,60	25,0	27		63			8	2	B			134,20	**080**
10,0	±0,02	3,00	8,0	9,60	30,0	32		72			10	2	B			186,40	**100**
12,0	±0,02	4,00	10,0	11,50	35,0	38		83			12	2	B			238,40	**120**
12,0	±0,02	4,00	10,0	11,50	35,0	44	40	92	37	3,5	16	2	A	344,90	**121**		
16,0	±0,02	5,00	12,0	15,50	40,0	44		92			16	2	B			338,00	**160**
P															○		○
M																	
K																	
N																	
S																	
H															●		●
O																	

→ v_c/f_z Seite 406+407

BlueLine – Torusfräser

H | λ_s=30° γ_s= 0° | ZEFP | ≤ 65 HRC

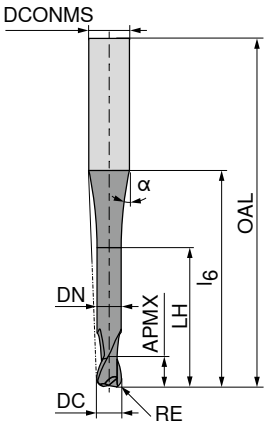

Ti2000





Werksnorm

HA

52 361 ...

DC $_{e8}$ mm	RE $_{\pm 0,01}$ mm	APMX mm	DN mm	LH mm	l_6 mm	OAL mm	α°	DCONMS $_{h5}$ mm	ZEFP	EUR V1	
0,8	0,08	1,0	0,75	1,6	27	75	1,5	3	2	69,08	**90801**
1,0	0,10	1,2	0,95	2,0	27	75	1,5	3	2	70,60	**31001**
1,0	0,25	2,0	0,85	4,0	40	80	1,5	6	2	111,30	**01002**
1,2	0,12	1,4	1,15	2,4	27	75	1,5	3	2	69,79	**31201**
1,5	0,15	1,8	1,45	3,0	27	75	1,5	3	2	67,81	**31501**
2,0	0,20	2,4	1,95	4,0	27	75	1,5	3	2	67,23	**32002**
2,0	0,50	2,0	1,80	8,0	40	80	1,5	6	2	107,60	**02005**
3,0	0,30	3,6	2,95	6,0	27	75	1,5	4	2	71,86	**43003**
3,0	0,50	2,0	2,80	12,0	40	80	1,5	6	2	107,60	**03005**
3,0	1,00	2,0	2,80	12,0	40	80	1,5	6	2	107,60	**03010**
4,0	1,00	3,0	3,80	16,0	40	80	1,5	6	2	107,60	**04010**
6,0	1,00	4,0	5,80	25,0	50	100	1,5	8	2	145,70	**06010**
6,0	2,00	4,0	5,80	25,0	50	100	1,5	8	2	145,70	**06020**
8,0	1,00	4,0	7,80	32,0	60	120	1,5	10	2	198,00	**08010**
8,0	2,00	4,0	7,80	32,0	60	120	1,5	10	2	198,00	**08020**
10,0	1,50	6,0	9,80	40,0	80	160	1,5	12	2	309,00	**10015**
12,0	1,50	8,0	11,80	50,0	100	200	1,5	16	2	533,50	**12015**

P	○
M	
K	
N	
S	
H	●
O	

→ v_c/f_z Seite 406+407

BlueLine – NC-Entgrater

H

$\lambda_s = 0°$
$\gamma_s = -5°$

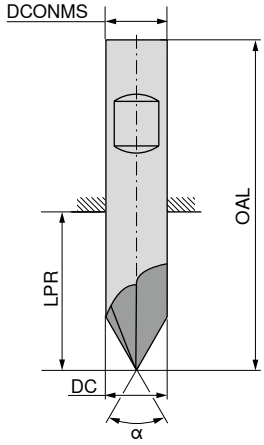



					α = 60° Werksnorm HA 52 562 ...		α = 60° Werksnorm HB 52 563 ...		α = 90° Werksnorm HA 52 560 ...		α = 90° Werksnorm HB 52 561 ...	
DC mm	OAL mm	LPR mm	DCONMS mm	ZEFP	EUR V1		EUR V1		EUR V1		EUR V1	
4	50	22	4	5	43,31	**04000**			43,31	**04000**		
6	57	21	6	6	54,60	**06000**	54,60	**06000**	54,60	**06000**	54,60	**06000**
8	63	27	8	6	66,03	**08000**	66,03	**08000**	66,03	**08000**	66,03	**08000**
10	72	32	10	6	88,46	**10000**	88,46	**10000**	88,46	**10000**	88,46	**10000**
12	83	38	12	6	114,10	**12000**	114,10	**12000**	114,10	**12000**	114,10	**12000**
16	92	44	16	8	177,10	**16000**	177,10	**16000**	177,10	**16000**	177,10	**16000**
P					●		●		●		●	
M												
K												
N												
S												
H					●		●		●		●	
O												

→ v_c/f_z Seite 395

Micro-Schaftfräser

▲ T_x = maximale Eingriffstiefe



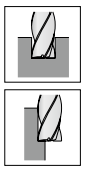

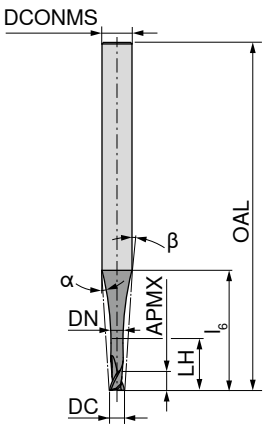



Werksnorm

HA

Werksnorm

HA

DC mm	APMX mm	DN mm	LH mm	l_6 mm	OAL mm	α°	β°	DCONMS h5 mm	T_x	ZEFP	52 802 ... EUR V1		52 802 ... EUR V1	
0,2	0,12	0,16	0,44	5,7	38	15	14	3	2,2 x DC	2	52,20	**021**		
0,2	0,20	0,16	1,00	6,4	38	15	13	3	5 x DC	2	52,20	**023**		
0,2	0,20	0,16	2,00	9,2	38	15	9	3	10 x DC	2	52,20	**025**		
0,2	0,20	0,16	0,44	5,7	43	15	14	3	2,2 x DC	2			52,20	**022**
0,2	0,20	0,16	1,00	6,4	43	15	13	3	5 x DC	2			52,20	**024**
0,2	0,20	0,16	2,00	9,2	43	15	9	3	10 x DC	2			52,20	**026**
0,5	0,30	0,40	1,10	5,8	38	15	13	3	2,2 x DC	2	40,05	**051**		
0,5	0,50	0,40	2,50	7,8	38	15	10	3	5 x DC	2	40,05	**053**		
0,5	0,50	0,40	5,00	10,7	38	13	7	3	10 x DC	2	40,05	**055**		
0,5	0,50	0,40	1,10	5,8	43	15	13	3	2,2 x DC	2			40,05	**052**
0,5	0,50	0,40	2,50	7,8	43	15	10	3	5 x DC	2			40,05	**054**
0,5	0,50	0,40	5,00	14,5	43	13	5	3	10 x DC	2			40,05	**056**
0,8	0,48	0,64	1,76	5,9	38	15	11	3	2,2 x DC	2	46,18	**081**		
0,8	0,80	0,64	4,00	9,0	38	15	7	3	5 x DC	2	46,18	**083**		
0,8	0,80	0,64	8,00	13,5	38	12	5	3	10 x DC	2	46,18	**085**		
0,8	0,80	0,64	1,76	5,9	43	15	11	3	2,2 x DC	2			46,18	**082**
0,8	0,80	0,64	4,00	9,0	43	15	7	3	5 x DC	2			46,18	**084**
0,8	0,80	0,64	8,00	15,5	43	9,8	5	3	10 x DC	2			46,18	**086**
1,0	0,60	0,80	2,20	5,9	38	15	10	3	2,2 x DC	2	38,42	**101**		
1,0	1,00	0,80	2,20	5,9	43	15	10	3	2,2 x DC	2			38,42	**102**
1,0	1,00	0,80	5,00	9,7	43	15	6	3	5 x DC	2	38,42	**103**		
1,0	1,00	0,80	10,00	15,3	43	11	4	3	10 x DC	2	39,57	**105**		
1,0	1,00	0,80	5,00	9,7	50	15	6	3	5 x DC	2			38,42	**104**
1,0	1,00	0,80	10,00	20,6	50	8,5	3	3	10 x DC	2			39,57	**106**
1,5	0,90	1,20	3,30	6,1	38	15	8	3	2,2 x DC	2	41,43	**151**		
1,5	1,50	1,20	3,30	6,1	43	15	8	3	2,2 x DC	2			41,43	**152**
1,5	1,50	1,20	7,50	11,8	43	14	4	3	5 x DC	2	41,43	**153**		
1,5	1,50	1,20	15,00	18,1	43	14,6	3	3	10 x DC	2	44,22	**155**		
1,5	1,50	1,20	7,50	11,8	50	14	4	3	5 x DC	2			41,43	**154**
1,5	1,50	1,20	15,00	22,0	50	6,2	2	3	10 x DC	2			44,22	**156**
1,8	1,08	1,44	3,96	6,2	38	15	6	3	2,2 x DC	2	41,43	**181**		
1,8	1,80	1,44	3,96	6,2	43	15	6	3	2,2 x DC	2			41,43	**182**
1,8	1,80	1,44	9,00	12,9	43	12	3	3	5 x DC	2	41,90	**183**		
1,8	1,80	1,44	18,00	20,0	43	19,8	2	3	10 x DC	2	46,76	**185**		
1,8	1,80	1,44	9,00	12,9	50	12	3	3	5 x DC	2			41,90	**184**
1,8	1,80	1,44	18,00	22,0	50	5,3	2	3	10 x DC	2			46,76	**186**
2,0	1,20	1,60	4,40	11,9	50	15	10	6	2,2 x DC	2	41,43	**201**		
2,0	2,00	1,60	10,00	19,7	50	15	6	6	5 x DC	2	41,90	**203**		
2,0	2,00	1,60	20,00	25,0	50	22,1	5	6	10 x DC	2	46,76	**205**		
2,0	2,00	1,60	4,40	11,9	57	15	10	6	2,2 x DC	2			41,43	**202**
2,0	2,00	1,60	10,00	19,7	57	15	6	6	5 x DC	2			41,90	**204**
2,0	2,00	1,60	20,00	29,0	57	7,8	4	6	10 x DC	2			46,76	**206**

P	●	●
M	●	●
K	●	●
N	●	●
S	●	●
H	○	○
O	○	○

→ v_c/f_z Seite 420–427

14

Micro-Radiusfräser

▲ T_x = maximale Eingriffstiefe

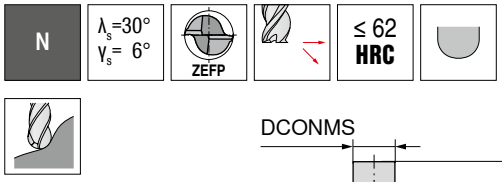

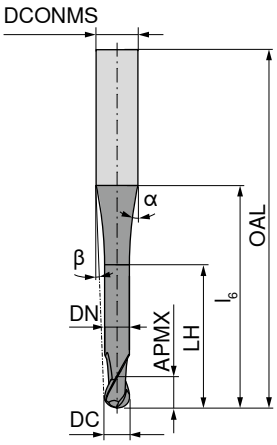

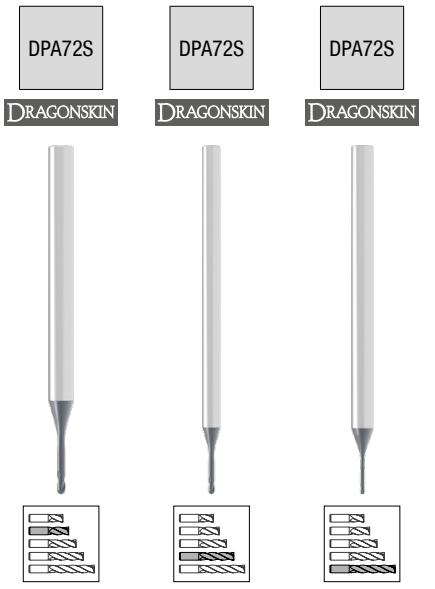

DC ±0,01 mm	APMX mm	DN mm	LH mm	l_6 mm	OAL mm	α°	β°	DCONMS h5 mm	T_x	ZEFP	Werksnorm HA 52 804 ... EUR V1		Werksnorm HA 52 804 ... EUR V1		Werksnorm HA 52 804 ... EUR V1	
0,2	0,12	0,16	0,44	5,7	38	15	14	3	2,2 x DC	2	58,33	**021**				
0,2	0,20	0,16	1,00	6,4	38	15	13	3	5 x DC	2	58,33	**024**				
0,2	0,20	0,16	2,00	9,2	38	15	9	3	10 x DC	2	58,33	**027**				
0,2	0,12	0,16	0,44	5,7	50	15	14	3	2,2 x DC	2			58,33	**022**		
0,2	0,20	0,16	1,00	6,4	50	15	13	3	5 x DC	2			58,33	**025**		
0,2	0,20	0,16	2,00	9,2	50	15	9	3	10 x DC	2			58,33	**028**		
0,2	0,12	0,16	0,44	11,3	80	15	15	6	2,2 x DC	2					58,33	**023**
0,2	0,20	0,16	1,00	12,0	80	15	14	6	5 x DC	2					58,33	**026**
0,2	0,20	0,16	2,00	14,8	80	15	12	6	10 x DC	2					58,33	**029**
0,5	0,30	0,40	1,10	5,8	38	15	13	3	2,2 x DC	2	45,49	**051**				
0,5	0,50	0,40	2,50	7,8	38	15	10	3	5 x DC	2	45,49	**054**				
0,5	0,50	0,40	5,00	10,7	38	13	7	3	10 x DC	2	45,49	**057**				
0,5	0,30	0,40	1,10	5,8	50	15	13	3	2,2 x DC	2			45,49	**052**		
0,5	0,50	0,40	2,50	7,8	50	15	10	3	5 x DC	2			45,49	**055**		
0,5	0,50	0,40	5,00	14,5	50	13	5	3	10 x DC	2			45,49	**058**		
0,5	0,30	0,40	1,10	11,4	80	15	14	6	2,2 x DC	2					45,49	**053**
0,5	0,50	0,40	2,50	13,4	80	15	12	6	5 x DC	2					45,49	**056**
0,5	0,50	0,40	5,00	20,2	80	15	8	6	10 x DC	2					45,49	**059**
0,8	0,48	0,64	1,76	5,9	38	15	11	3	2,2 x DC	2	51,38	**081**				
0,8	0,80	0,64	4,00	9,0	38	15	7	3	5 x DC	2	51,38	**084**				
0,8	0,80	0,64	8,00	10,5	38	8,2	6	3	10 x DC	2	51,85	**087**				
0,8	0,48	0,64	1,76	5,9	50	15	11	3	2,2 x DC	2			51,38	**082**		
0,8	0,80	0,64	4,00	9,0	50	15	7	3	5 x DC	2			51,38	**085**		
0,8	0,80	0,64	8,00	18,7	50	9,8	4	3	10 x DC	2			51,85	**088**		
0,8	0,48	0,64	1,76	11,5	80	15	13	6	2,2 x DC	2					51,38	**083**
0,8	0,80	0,64	4,00	14,6	80	15	11	6	5 x DC	2					51,38	**086**
0,8	0,80	0,64	8,00	25,9	80	14,8	6	6	10 x DC	2					51,85	**089**
1,0	0,60	0,80	2,20	7,8	43	15	11	4	2,2 x DC	2	43,64	**101**				
1,0	1,00	0,80	5,00	11,6	43	15	8	4	5 x DC	2	43,64	**104**				
1,0	1,00	0,80	10,00	18,3	43	8	5	4	10 x DC	2	46,87	**107**				
1,0	0,60	0,80	2,20	7,8	60	15	11	4	2,2 x DC	2			43,64	**102**		
1,0	1,00	0,80	5,00	11,6	60	15	8	4	5 x DC	2			43,64	**105**		
1,0	1,00	0,80	10,00	23,7	60	10,2	4	4	10 x DC	2			46,87	**108**		
1,0	0,60	0,80	2,20	11,5	80	15	13	6	2,2 x DC	2					43,64	**103**
1,0	1,00	0,80	5,00	15,3	80	15	10	6	5 x DC	2					43,64	**106**
1,0	1,00	0,80	10,00	28,7	80	13	5	6	10 x DC	2					46,87	**109**
1,2	0,72	0,96	2,64	7,9	43	15	11	4	2,2 x DC	2	48,36	**121**				
1,2	1,20	0,96	6,00	12,4	43	15	7	4	5 x DC	2	48,36	**124**				
1,2	1,20	0,96	12,00	18,2	43	9,3	5	4	10 x DC	2	50,22	**127**				
1,2	0,72	0,96	2,64	7,9	60	15	11	4	2,2 x DC	2			48,36	**122**		
1,2	1,20	0,96	6,00	12,4	60	15	7	4	5 x DC	2			48,36	**125**		
1,2	1,20	0,96	12,00	26,1	60	9,1	4	4	10 x DC	2			50,22	**128**		
1,2	0,72	0,96	2,64	11,6	80	15	12	6	2,2 x DC	2					48,36	**123**
1,2	1,20	0,96	6,00	16,2	80	15	9	6	5 x DC	2					48,36	**126**
1,2	1,20	0,96	12,00	31,8	80	11,7	5	6	10 x DC	2					50,22	**129**

P	●	●	●
M	●	●	●
K	●	●	●
N	●	●	●
S	●	●	●
H	○	○	○
O	○	○	○

→ v_c/f_z Seite 420–427

Fortsetzung nächste Seite

Micro-Radiusfräser

▲ T_x = maximale Eingriffstiefe

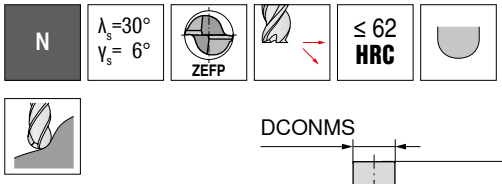

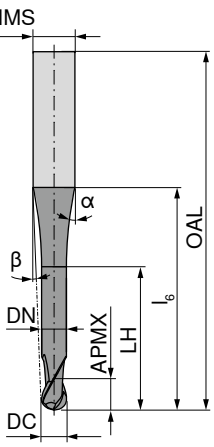



											Werksnorm		Werksnorm		Werksnorm	
											HA		HA		HA	
											52 804 ...		52 804 ...		52 804 ...	
DC ±0,01 mm	APMX mm	DN mm	LH mm	l_6 mm	OAL mm	α°	β°	DCONMS h5 mm	T_x	ZEFP	EUR V1		EUR V1		EUR V1	
1,5	0,90	1,20	3,30	8,0	43	15	9	4	2,2 x DC	2	45,60	151				
1,5	1,50	1,20	7,50	13,7	43	15	6	4	5 x DC	2	48,26	154				
1,5	1,50	1,20	15,00	18,1	43	13,5	4	4	10 x DC	2	48,26	157				
1,5	0,90	1,20	3,30	8,0	60	15	9	4	2,2 x DC	2			45,60	152		
1,5	1,50	1,20	7,50	13,7	60	15	6	4	5 x DC	2			48,26	155		
1,5	1,50	1,20	15,00	28,0	60	7,8	3	4	10 x DC	2			48,26	158		
1,5	0,90	1,20	3,30	11,7	80	15	11	6	2,2 x DC	2					45,60	153
1,5	1,50	1,20	7,50	17,4	80	15	8	6	5 x DC	2					48,26	156
1,5	1,50	1,20	15,00	35,8	80	10,2	4	6	10 x DC	2					48,26	159
1,8	1,08	1,44	3,96	8,1	43	15	8	4	2,2 x DC	2	48,26	181				
1,8	1,80	1,44	9,00	15,0	43	15	5	4	5 x DC	2	48,26	184				
1,8	1,80	1,44	18,00	19,5	43	31,1	4	4	10 x DC	2	50,22	187				
1,8	1,08	1,44	3,96	8,1	60	15	8	4	2,2 x DC	2			48,26	182		
1,8	1,80	1,44	9,00	15,0	60	15	5	4	5 x DC	2			48,26	185		
1,8	1,80	1,44	18,00	31,9	60	6,8	2	4	10 x DC	2			50,22	188		
1,8	1,08	1,44	3,96	11,8	80	15	11	6	2,2 x DC	2					48,26	183
1,8	1,80	1,44	9,00	18,7	80	15	7	6	5 x DC	2					48,26	186
1,8	1,80	1,44	18,00	39,3	80	9,1	4	6	10 x DC	2					50,22	189
2,0	1,20	1,60	4,40	11,9	57	15	10	6	2,2 x DC	2	45,49	201				
2,0	2,00	1,60	10,00	19,7	57	15	6	6	5 x DC	2	48,26	204				
2,0	2,00	1,60	20,00	32,0	57	9,5	4	6	10 x DC	2	48,26	207				
2,0	1,20	1,60	4,40	11,9	70	15	10	6	2,2 x DC	2			45,49	202		
2,0	2,00	1,60	10,00	19,7	70	15	6	6	5 x DC	2			48,26	205		
2,0	2,00	1,60	20,00	41,4	70	8,5	3	6	10 x DC	2			48,26	208		
2,0	1,20	1,60	4,40	11,9	80	15	10	6	2,2 x DC	2					45,49	203
2,0	2,00	1,60	10,00	19,7	80	15	6	6	5 x DC	2					48,26	206
2,0	2,00	1,60	20,00	41,4	80	8,5	3	6	10 x DC	2					48,26	209

P	●	●	●
M	●	●	●
K	●	●	●
N	●	●	●
S	●	●	●
H	○	○	○
O	○	○	○

→ v_c/f_z Seite 420–427

Micro-Torusfräser

▲ T_x = maximale Eingriffstiefe

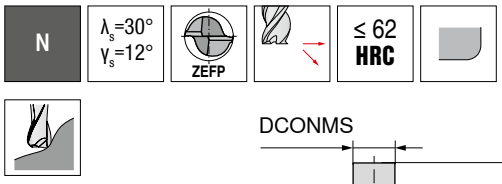

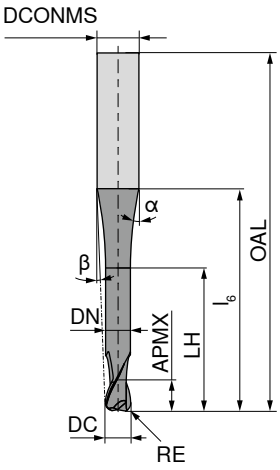

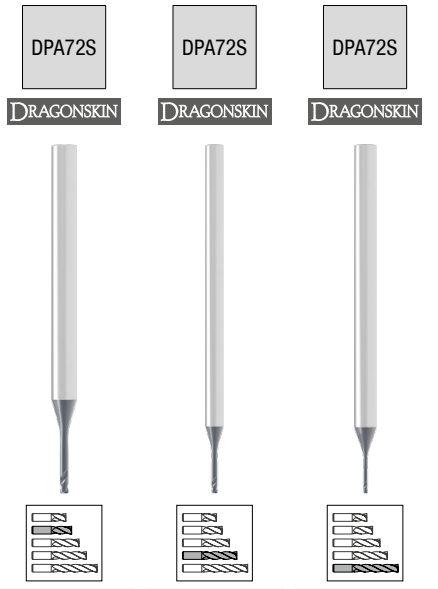

DC ±0,01 mm	RE ±0,005 mm	APMX mm	DN mm	LH mm	l_6 mm	OAL mm	α°	β°	DCONMS h5 mm	T_x	ZEFP	Werksnorm HA 52 806 ... EUR V1		Werksnorm HA 52 806 ... EUR V1		Werksnorm HA 52 806 ... EUR V1	
0,5	0,1	0,3	0,4	1,1	5,8	38	15	13	3	2,2 x DC	2	46,40	**051**				
0,5	0,1	0,5	0,4	2,5	7,8	38	15	10	3	5 x DC	2	46,40	**054**				
0,5	0,1	0,5	0,4	5,0	10,7	38	13	7	3	10 x DC	2	46,40	**057**				
0,5	0,1	0,3	0,4	1,1	5,8	50	15	13	3	2,2 x DC	2			46,40	**052**		
0,5	0,1	0,5	0,4	2,5	7,8	50	15	10	3	5 x DC	2			46,40	**055**		
0,5	0,1	0,5	0,4	5,0	14,5	50	13	5	3	10 x DC	2			46,40	**058**		
0,5	0,1	0,3	0,4	1,1	11,4	80	15	14	6	2,2 x DC	2					46,40	**053**
0,5	0,1	0,5	0,4	2,5	13,4	80	15	12	6	5 x DC	2					46,40	**056**
0,5	0,1	0,5	0,4	5,0	20,2	80	15	8	6	10 x DC	2					46,40	**059**
1,0	0,2	0,6	0,8	2,2	7,8	43	15	11	4	2,2 x DC	2	44,32	**101**				
1,0	0,2	1,0	0,8	5,0	11,6	43	15	8	4	5 x DC	2	47,79	**104**				
1,0	0,2	1,0	0,8	10,0	18,3	43	8	5	4	10 x DC	2	47,79	**107**				
1,0	0,2	0,6	0,8	2,2	7,8	60	15	11	4	2,2 x DC	2			44,32	**102**		
1,0	0,2	1,0	0,8	5,0	11,6	60	15	8	4	5 x DC	2			47,79	**105**		
1,0	0,2	1,0	0,8	10,0	23,7	60	10,2	4	4	10 x DC	2			47,79	**108**		
1,0	0,2	0,6	0,8	2,2	11,5	80	15	13	6	2,2 x DC	2					44,32	**103**
1,0	0,2	1,0	0,8	5,0	15,3	80	15	10	6	5 x DC	2					47,79	**106**
1,0	0,2	1,0	0,8	10,0	28,7	80	13	5	6	10 x DC	2					47,79	**109**
1,5	0,3	0,9	1,2	3,3	8,0	43	15	9	4	2,2 x DC	2	46,52	**151**				
1,5	0,3	1,5	1,2	7,5	13,7	43	15	6	4	5 x DC	2	49,31	**154**				
1,5	0,3	1,5	1,2	15,0	18,1	43	13,5	4	4	10 x DC	2	49,31	**157**				
1,5	0,3	0,9	1,2	3,3	8,0	60	15	9	4	2,2 x DC	2			46,52	**152**		
1,5	0,3	1,5	1,2	7,5	13,7	60	15	6	4	5 x DC	2			49,31	**155**		
1,5	0,3	1,5	1,2	15,0	29,2	60	7,8	3	4	10 x DC	2			49,31	**158**		
1,5	0,3	0,9	1,2	3,3	11,7	80	15	11	6	2,2 x DC	2					46,52	**153**
1,5	0,3	1,5	1,2	7,5	17,4	80	15	8	6	5 x DC	2					49,31	**156**
1,5	0,3	1,5	1,2	15,0	35,8	80	10,2	4	6	10 x DC	2					49,31	**159**
2,0	0,5	1,2	1,6	4,4	11,9	57	15	10	6	2,2 x DC	2	46,40	**201**				
2,0	0,5	2,0	1,6	10,0	19,7	57	15	6	6	5 x DC	2	49,31	**204**				
2,0	0,5	2,0	1,6	20,0	32,0	57	9,5	4	6	10 x DC	2	49,31	**207**				
2,0	0,5	1,2	1,6	4,4	11,9	70	15	10	6	2,2 x DC	2			46,40	**202**		
2,0	0,5	2,0	1,6	10,0	19,7	70	15	6	6	5 x DC	2			49,31	**205**		
2,0	0,5	2,0	1,6	20,0	41,4	70	8,5	3	6	10 x DC	2			49,31	**208**		
2,0	0,5	1,2	1,6	4,4	11,9	80	15	10	6	2,2 x DC	2					46,40	**203**
2,0	0,5	2,0	1,6	10,0	19,7	80	15	6	6	5 x DC	2					49,31	**206**
2,0	0,5	2,0	1,6	20,0	41,4	80	8,5	3	6	10 x DC	2					49,31	**209**

P	●	●	●
M	●	●	●
K	●	●	●
N	●	●	●
S	●	●	●
H	○	○	○
O	○	○	○

→ v_c/f_z Seite 420–427

MultiLock – Radiusfräser

▲ KLG = Kupplungs-Größe

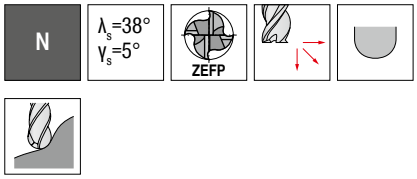



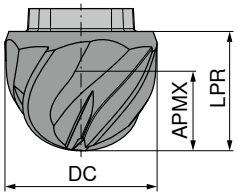

DC mm	KLG	APMX mm	LPR mm	ZEFP	Werksnorm 53 803 ... EUR W2		Werksnorm 53 804 ... EUR W2	
12	EL12	7,0	9	4	52,40	**01200**	47,15	**01200**
16	EL16	9,5	12	4	68,15	**01600**	62,90	**01600**
20	EL20	12,0	15	4	83,90	**02000**	78,65	**02000**
25	EL25	16,0	19	4	94,40	**02500**	89,15	**02500**

P		●
M		○
K		●
N		○
S	●	
H		
O		

→ v_c/f_z Seite 428

MultiLock – Torusfräser

▲ KLG = Kupplungs-Größe

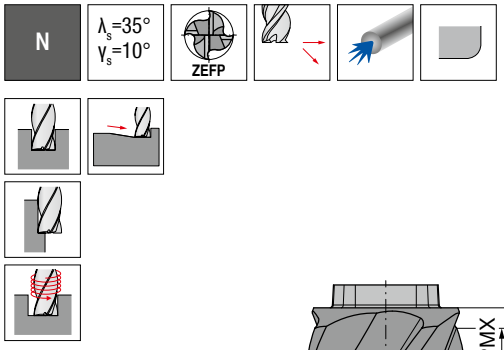

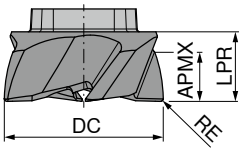

NEW CTC5240 DRAGONSKIN



NEW CTPX225 DRAGONSKIN



						Werksnorm		Werksnorm	
						53 805 ...		**53 806 ...**	
DC mm	RE mm	KLG	APMX mm	LPR mm	ZEFP	EUR W2		EUR W2	
12	0,2	EL12	3,0	5	4	47,15	**01205**	41,90	**01205**
16	0,3	EL16	4,5	7	4	62,90	**01607**	57,65	**01607**
20	0,3	EL20	6,0	8	5	78,65	**02008**	73,40	**02008**
25	0,5	EL25	8,0	10	6	89,15	**02510**	83,90	**02510**

P		●
M		○
K		●
N		○
S	●	
H		
O		

→ v_c/f_z Seite 429

MultiLock – Hochvorschubfräser

▲ KLG = Kupplungs-Größe
▲ r_{3D} = zu programmierender Eckenradius

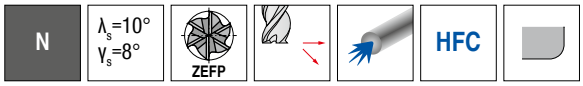



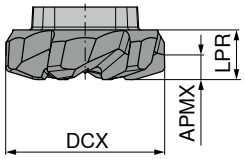



DCX mm	KLG	r_{3D} mm	APMX mm	LPR mm	ZEFP	Werksnorm 53 801 ... EUR W2		Werksnorm 53 802 ... EUR W2	
12	EL12	0,7	3,18	4	5	52,40	**01202**	47,15	**01202**
16	EL16	1,2	3,73	5	6	68,15	**01605**	62,90	**01605**
20	EL20	1,2	4,31	6	6	78,65	**02005**	73,40	**02005**
25	EL25	1,2	5,32	7	6	94,40	**02505**	89,15	**02505**

P		●
M		○
K		●
N		
S	●	
H		
O		

→ v_c/f_z Seite 430

MultiLock – Entgratfräser

▲ KLG = Kupplungs-Größe

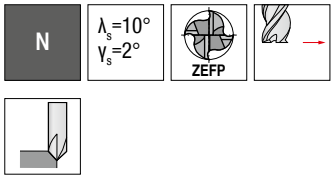



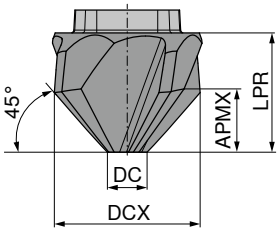

DCX mm	KLG	APMX mm	DC mm	LPR mm	ZEFP	Werksnorm 53 800 ... EUR W2	
12	EL12	4	4	8	4	48,20	**01200**
16	EL16	6	4	12	4	63,95	**01600**

P	●
M	○
K	●
N	○
S	
H	
O	

→ v_c/f_z Seite 431

MultiLock – Halter

▲ KLG = Kupplungs-Größe

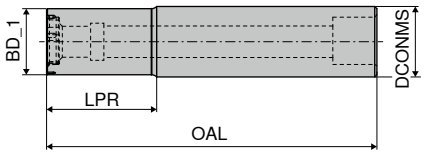



KLG	BD_1 mm	DCONMS mm	OAL mm	LPR mm	NEW A 84 050 ... EUR W1		NEW B 84 051 ... EUR W1	
EL12	11	12	66	20	100,90	**01200**	100,90	**01200**
EL16	15	16	75	25	110,20	**01600**	110,20	**01600**
EL20	19	20	77	25	120,50	**02000**	120,50	**02000**
EL25	24	25	87	30	132,90	**02500**	132,90	**02500**

Ersatzteile für Artikel-Nr.	 Zylinderschraube 70 950 ... EUR 2A/28		TORX®-Wechselklinge 80 950 ... EUR Y7		 Schlüssel-D 80 950 ... EUR Y7		 Molykote 70 950 ... EUR 2A/28		 Klemmschraube 70 950 ... EUR 2A/28		 Gewindebuchse 70 950 ... EUR 2A/28		 Drehmomentschr. 80 950 ... EUR Y7		Bit 80 398 ... EUR Y7	
84 051 01200 / 84 050 01200	1,17	**42000**	5,42	**054**	9,42	**120**	4,60	**303**	4,00	**41900**	5,94	**42100**	135,90	**193**	5,30	**03500**
84 051 01600 / 84 050 01600	1,41	**42300**	5,42	**055**	10,09	**121**	4,60	**303**	4,76	**42200**	7,13	**42400**	135,90	**193**	5,30	**04500**
84 051 02000 / 84 050 02000	1,41	**42300**	5,42	**055**	10,09	**121**	4,60	**303**	4,76	**42200**	7,13	**42400**	135,90	**193**	5,30	**04500**
84 051 02500 / 84 050 02500	1,73	**42600**	5,42	**055**	10,09	**121**	4,60	**303**	9,07	**42500**	6,59	**42700**	135,90	**193**	3,91	**06000**

14

MultiLock – Einschraubadapter, Typ A

- KLG = Kupplungs-Größe
- für Hochvorschub- und Torusfräser

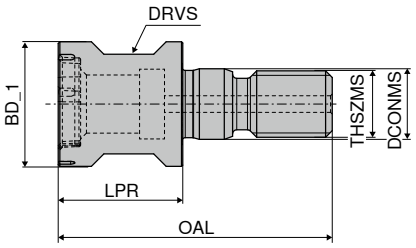



NEW

KLG	BD_1 mm	THSZMS	OAL mm	LPR mm	DCONMS mm	DRVS mm	84 052 ... EUR W1	
EL12	11	M6	28	13	6,5	9	106,10	**01200**
EL16	15	M8	33	14	8,5	12	115,40	**01600**
EL20	19	M10	37	18	10,5	15	125,70	**02000**
EL25	24	M12	42	20	12,5	17	147,30	**02500**

	TORX®-Wechselklinge		 Schlüssel-D		 Molykote		 Klemmschraube		 Gewindebuchse		 Drehmomentschr.		Bit	
	80 950 ...		80 950 ...		70 950 ...		70 950 ...		70 950 ...		80 950 ...		80 398 ...	
Ersatzteile für Artikel-Nr.	EUR Y7		EUR Y7		EUR 2A/28		EUR 2A/28		EUR 2A/28		EUR Y7		EUR Y7	
84 052 01200	5,42	**054**	9,42	**120**	4,60	**303**	4,00	**41900**	5,94	**42100**	135,90	**193**	5,30	**03500**
84 052 01600	5,42	**055**	10,09	**121**	4,60	**303**	4,76	**42200**	7,13	**42400**	135,90	**193**	5,30	**04500**
84 052 02000	5,42	**055**	10,09	**121**	4,60	**303**	4,76	**42200**	7,13	**42400**	135,90	**193**	5,30	**04500**
84 052 02500	5,42	**055**	10,09	**121**	4,60	**303**	9,07	**42500**	6,59	**42700**	135,90	**193**	3,91	**06000**

MultiLock – Einschraubadapter, Typ B

- KLG = Kupplungs-Größe
- für Radius- und Entgratfräser

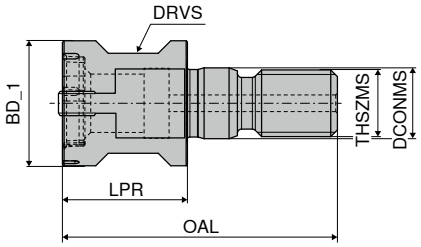



NEW

KLG	BD_1 mm	THSZMS	OAL mm	LPR mm	DCONMS mm	DRVS mm	84 053 ... EUR W1	
EL12	11	M6	28	13	6,5	9	118,50	**01200**
EL16	15	M8	33	14	8,5	12	128,80	**01600**
EL20	20	M10	37	18	10,5	15	139,10	**02000**
EL25	25	M12	42	20	12,5	17	163,80	**02500**

Ersatzteile für Artikel-Nr.	TORX®-Wechselklinge 80 950 ... EUR Y7		 Spannschraube 84 950 ... EUR W1		 Schlüssel-D 80 950 ... EUR Y7		 Molykote 70 950 ... EUR 2A/28		 Drehmomentschr. 80 950 ... EUR Y7		 Aufnahmebuchse 84 950 ... EUR W1	
84 053 01200	5,42	**054**	42,00	**18600**	9,42	**120**	4,60	**303**	135,90	**193**	88,58	**18000**
84 053 01600	5,42	**055**	45,68	**18800**	10,09	**121**	4,60	**303**	135,90	**193**	96,31	**18100**
84 053 02000	5,42	**055**	49,35	**18700**	10,09	**121**	4,60	**303**	135,90	**193**	104,00	**18200**
84 053 02500	5,42	**055**	57,75	**18900**	10,09	**121**	4,60	**303**	135,90	**193**	122,60	**18300**

MultiChange – Programmübersicht

Das hochstabile Wechselkopfsystem „MultiChange“ ermöglicht einen extrem schnellen Werkzeugwechsel. Mit seiner auf hohe Stabilität ausgerichteten Konstruktion und einer sehr hohen Rundlaufgenauigkeit ist dieses Wechselkopfsystem gleichzeitig das wohl stabilste und genaueste auf dem Markt. Für nahezu jede Anwendung ist ein passender Wechselkopf in den nachfolgenden Kapiteln erhältlich.

VHM-Bohrer



▲ VHM-NC-Anbohrer
◁ 90°, 120°, 142° / Ø 8, 10, 12, 16, 20 mm / ZEFP* 2

→ **Kapitel 2, VHM-Bohrer**

*ZEFP = Zähnezahl

Reibahlen und Senker





▲ Durchgangsloch-Reibahlen
Ø 8–30,2 mm inkl. Sonderdurchmesser / ZEFP* 4–6

▲ Sackloch-Reibahlen
Ø 12,2–30,2 mm inkl. Sonderdurchmesser / ZEFP* 6

→ **Kapitel 4, Reibahlen und Senker**

*ZEFP = Zähnezahl

Halter



▲ Halter Stahl, extra kurz
zylindrisch / konisch 87°
Länge 60–90 mm
für SZID 8, 10, 12, 16, 20 mm



▲ Halter Stahl / VHM, kurz
zylindrisch
Länge 85–120 mm
für SZID 8, 10, 12, 16, 20 mm



▲ Halter Stahl / VHM, kurz
konisch 87°
Länge 85–120 mm
für SZID 8, 10, 12, 16, 20 mm



▲ Halter VHM, mittel
zylindrisch / konisch 87°
Länge 110–150 mm
für SZID 8, 10, 12, 16, 20 mm



▲ Halter Stahl / VHM, lang
zylindrisch
Länge 150–200 mm
für SZID 8, 10, 12, 16, 20 mm



▲ Halter Stahl / VHM, lang
konisch 87°
Länge 150–200 mm
für SZID 8, 10, 12, 16, 20 mm



▲ Halter Stahl / VHM, extra lang
zylindrisch
Länge 200–250 mm
für SZID 16 und 20 mm

→ **Kapitel 16 Werkzeugaufnahmen und Zubehör**

MultiChange – Eckfräser

PCR UNI | λ_s=36° γ_s=10° | ZEFP | HPC | APA72S

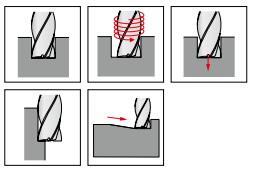

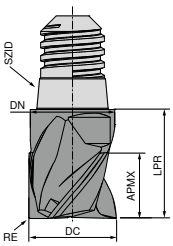



Werksnorm **52 871 ...**

DC mm	RE mm	SZID	APMX mm	DN mm	LPR ±0,02 mm	ZEFP	EUR V1	
9,7	0,32	08	7,5	9,8	13	4	80,39	**09700**
10,0	0,32	08	7,5	9,8	13	4	80,39	**10000**
11,7	0,32	10	9,0	11,8	16	4	92,69	**11700**
12,0	0,32	10	9,0	11,8	16	4	92,69	**12000**
15,7	0,32	12	12,0	15,8	20	4	121,00	**15700**
16,0	0,32	12	12,0	15,8	20	4	121,00	**16000**
19,7	0,50	16	15,0	19,8	25	4	158,80	**19700**
20,0	0,50	16	15,0	19,8	25	4	158,80	**20000**

P	●
M	○
K	●
N	
S	
H	
O	

→ v_c/f_z Seite 432+433

MultiChange – Torusfräser

W | λ_s=43° γ_s=24° | ZEFP | DLC | DRAGONSKIN

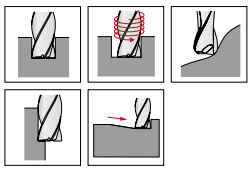

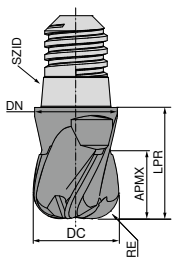



Werksnorm **52 870 ...**

DC mm	RE mm	SZID	APMX mm	DN mm	LPR mm	ZEFP	EUR V1	
10	0,5	08	7,5	9,8	13	3	71,09	**10005**
10	1,0	08	7,5	9,8	13	3	71,09	**10010**
12	0,5	10	9,0	11,8	16	3	83,31	**12005**
12	1,0	10	9,0	11,8	16	3	83,31	**12010**
12	2,0	10	9,0	11,8	16	3	83,31	**12020**
16	2,0	12	12,0	15,8	20	3	115,60	**16020**
16	4,0	12	12,0	15,8	20	3	115,60	**16040**
20	2,0	16	15,0	19,8	25	3	163,60	**20020**
20	3,0	16	15,0	19,8	25	3	163,60	**20030**
20	4,0	16	15,0	19,8	25	3	163,60	**20040**

P	
M	
K	
N	●
S	
H	
O	

→ v_c/f_z Seite 440

MultiChange – Eckfräser

PCR ALU | λ_s=41° γ_s=15° | ZEFP | HPC | DLC | DRAGONSKIN

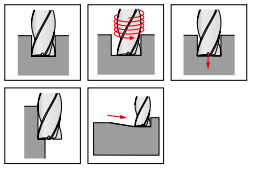

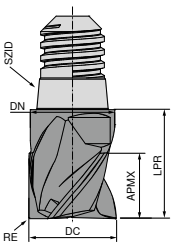



Werksnorm **52 872 ...**

DC mm	RE mm	SZID	APMX mm	DN mm	LPR ±0,02 mm	ZEFP	EUR V1	
9,7	0,32	08	7,5	9,8	13	4	83,41	**09700**
10,0	0,32	08	7,5	9,8	13	4	83,41	**10000**
11,7	0,32	10	9,0	11,8	16	4	100,00	**11700**
12,0	0,32	10	9,0	11,8	16	4	100,00	**12000**
15,7	0,32	12	12,0	15,8	20	4	132,20	**15700**
16,0	0,32	12	12,0	15,8	20	4	132,20	**16000**
19,7	0,50	16	15,0	19,8	25	4	178,80	**19700**
20,0	0,50	16	15,0	19,8	25	4	178,80	**20000**

P	
M	
K	
N	●
S	
H	
O	

→ v_c/f_z Seite 432+433

Montagehinweise

- SZID = Kupplungs-Größe
- SW = Schlüsselweite
- M = Anzugsmoment

SZID	SW mm	M Nm
06	6	5
08	8	12,5
10	10	15
12	13	20
16	16	25

- Kupplungs-Größe 06 und 08 unbedingt mit einem Drehmomentschlüssel montieren. Empfehlung gilt für alle Größen!
- Bei instabilen Anwendungen müssen die Bearbeitungsparameter reduziert werden.

Halter und Zubehör finden Sie im → **Kapitel 16 Werkzeugaufnahmen und Zubehör im Spanntechnik Katalog.**

Anwendungshinweis

APMX entspricht nicht der maximalen Schnitttiefe

14

MultiChange – Eckfräser

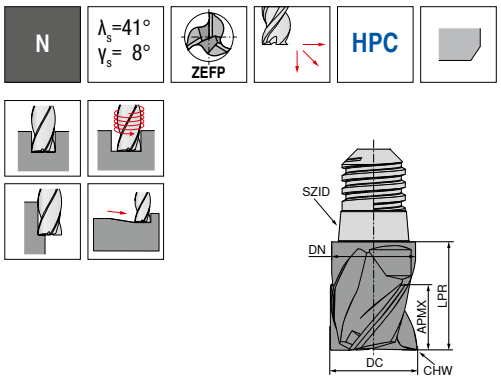

DC mm	SZID	APMX mm	DN mm	LPR ±0,02 mm	CHW mm	ZEFP	Werksnorm 52 861 ... EUR V1	
8	06	6,0	7,8	11	0,16	3	49,89	080
10	08	7,5	9,8	13	0,20	3	56,71	100
12	10	9,0	11,8	16	0,24	3	70,94	120
16	12	12,0	15,8	20	0,32	3	99,17	160
20	16	15,0	19,8	25	0,40	3	127,40	200

P	●
M	
K	●
N	
S	
H	
O	

→ v_c/f_z Seite 434

MultiChange – Schrupp-Schlichtfräser

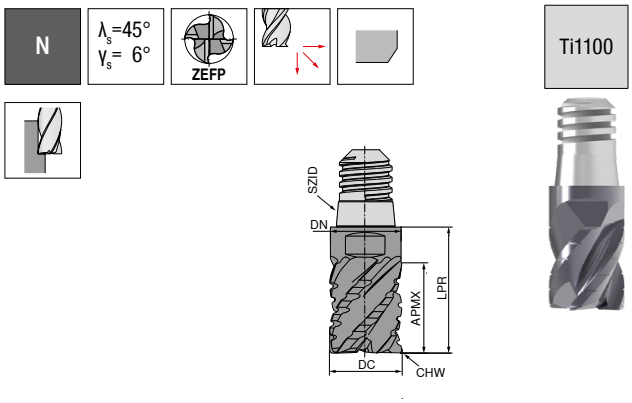

DC mm	SZID	APMX mm	DN mm	LPR ±0,02 mm	CHW mm	ZEFP	Werksnorm 52 862 ... EUR V1	
8	06	10,0	7,8	15	0,16	4	62,15	080
10	08	12,5	9,8	18	0,20	4	64,69	100
12	10	15,0	11,8	22	0,24	4	87,95	120
16	12	20,0	15,8	28	0,32	5	134,20	160
20	16	25,0	19,8	35	0,40	6	180,60	200

P	●
M	○
K	●
N	●
S	
H	
O	

→ v_c/f_z Seite 435

MultiChange – Eckfräser

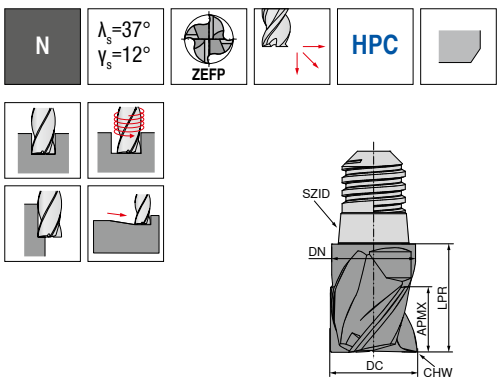

DC mm	SZID	APMX mm	DN mm	LPR ±0,02 mm	CHW mm	ZEFP	Werksnorm 52 860 ... EUR V1	
8	06	6,0	7,8	11	0,16	4	54,16	080
10	08	7,5	9,8	13	0,20	4	60,76	100
12	10	9,0	11,8	16	0,24	4	77,30	120
16	12	12,0	15,8	20	0,32	4	110,80	160
20	16	15,0	19,8	25	0,40	4	143,60	200

P	●
M	
K	●
N	
S	
H	
O	

→ v_c/f_z Seite 434

Montagehinweise

- ▲ SZID = Kupplungs-Größe
- ▲ SW = Schlüsselweite
- ▲ M = Anzugsmoment

SZID	SW mm	M Nm
06	6	5
08	8	12,5
10	10	15
12	13	20
16	16	25

- ▲ Kupplungs-Größe 06 und 08 unbedingt mit einem Drehmomentschlüssel montieren. Empfehlung gilt für alle Größen!
- ▲ Bei instabilen Anwendungen müssen die Bearbeitungsparameter reduziert werden.

Halter und Zubehör finden Sie im → **Kapitel 16 Werkzeugaufnahmen und Zubehör im Spanntechnik Katalog.**

Anwendungshinweis

APMX entspricht nicht der maximalen Schnitttiefe

MultiChange – Schlichtfräser

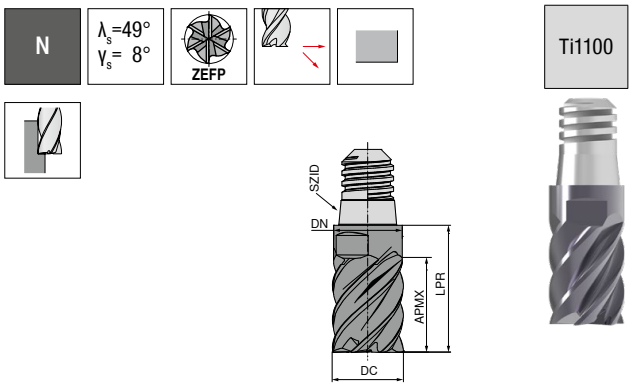

DC mm	SZID	APMX mm	DN mm	LPR ±0,02 mm	ZEFP	Werksnorm 52 863 ... EUR V1	
8	06	10,0	7,8	15	6	55,43	080
10	08	12,5	9,8	18	6	62,61	100
12	10	15,0	11,8	22	6	78,46	120
16	12	20,0	15,8	28	6	122,60	160
20	16	25,0	19,8	35	6	169,10	200

P	●
M	○
K	●
N	
S	
H	
O	

→ v_c/f_z Seite 437

MultiChange – Radiusfräser

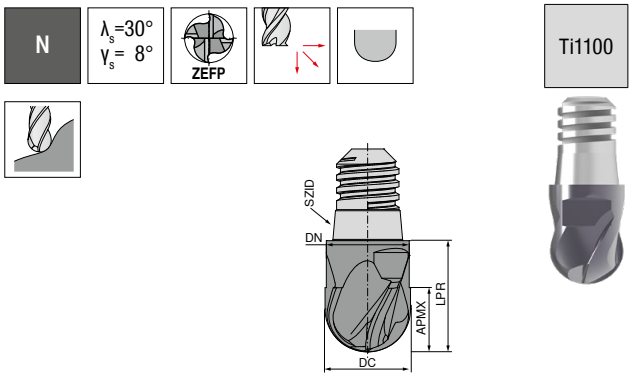

DC mm	SZID	APMX mm	DN mm	LPR ±0,02 mm	ZEFP	Werksnorm 52 866 ... EUR V1	
10	08	7,5	9,8	13	4	63,07	100
12	10	9,0	11,8	16	4	78,58	120
16	12	12,0	15,8	20	4	118,00	160
20	16	15,0	19,8	25	4	144,70	200

P	●
M	○
K	●
N	●
S	
H	
O	○

→ v_c/f_z Seite 438+439

MultiChange – Torusfräser

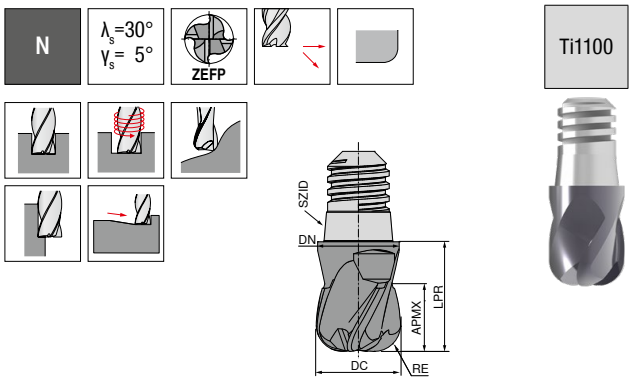

DC mm	SZID	APMX mm	DN mm	LPR ±0,02 mm	RE mm	ZEFP	Werksnorm 52 865 ... EUR V1	
8	06	6,0	7,8	11	1,0	4	49,89	081
8	06	6,0	7,8	11	2,0	4	49,89	082
10	08	7,5	9,8	13	1,5	4	56,71	101
10	08	7,5	9,8	13	3,0	4	56,71	103
12	10	9,0	11,8	16	1,5	4	70,94	121
12	10	9,0	11,8	16	4,0	4	70,94	124
16	12	12,0	15,8	20	2,0	4	105,40	162
16	12	12,0	15,8	20	5,0	4	105,40	165
20	16	15,0	19,8	25	2,0	4	142,30	202
20	16	15,0	19,8	25	6,0	4	142,30	206

P	●
M	○
K	●
N	●
S	
H	
O	○

→ v_c/f_z Seite 438+439

Montagehinweise

- SZID = Kupplungs-Größe
- SW = Schlüsselweite
- M = Anzugsmoment

SZID	SW mm	M Nm
06	6	5
08	8	12,5
10	10	15
12	13	20
16	16	25

- Kupplungs-Größe 06 und 08 unbedingt mit einem Drehmomentschlüssel montieren. Empfehlung gilt für alle Größen!
- Bei instabilen Anwendungen müssen die Bearbeitungsparameter reduziert werden.

Halter und Zubehör finden Sie im → **Kapitel 16 Werkzeugaufnahmen und Zubehör im Spanntechnik Katalog.**

Anwendungshinweis

APMX entspricht nicht der maximalen Schnitttiefe

MultiChange – Hochvorschubfräser

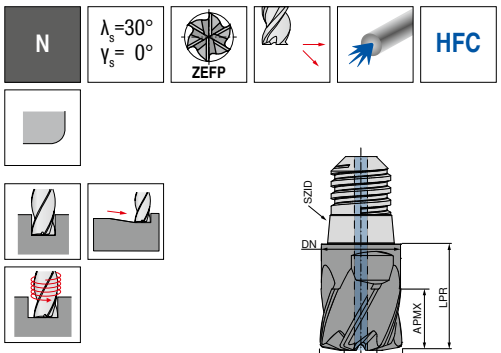

Werksnorm **52 864 ...**

DCX mm	SZID	r_{3D} mm	APMX mm	LPR ±0,02 mm	ZEFP	EUR V1	
8	06	0,7	6,0	11	6	54,16	**080**
10	08	0,9	7,5	13	6	60,76	**100**
12	10	1,0	9,0	16	6	77,30	**120**
16	12	1,4	12,0	20	6	110,80	**160**
20	16	1,7	15,0	25	6	143,60	**200**

P	●
M	○
K	●
N	
S	
H	
O	

→ v_c/f_z Seite 436

- ▲ r_{3D} = zu programmierender Eckenradius
- ▲ Ø DCX verjüngt sich um 0,2 mm, daraus resultierend Ø DN
- ▲ Ø DCX halbiert, ergibt Ø DC

MultiChange – Viertelrundfräser

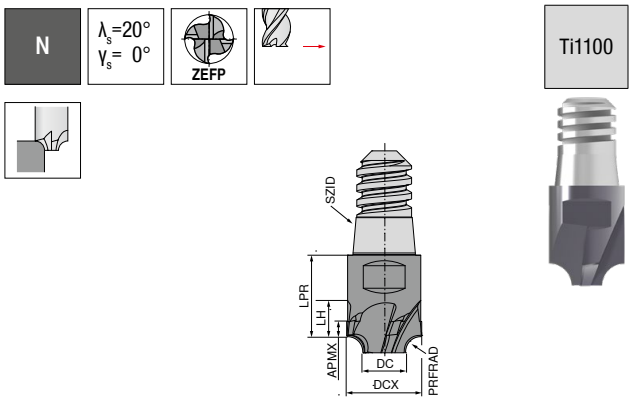

Werksnorm **52 869 ...**

DCX mm	SZID	PRFRAD ±0,03 mm	APMX mm	DC mm	LPR ±0,02 mm	LH mm	ZEFP	EUR V1	
8	06	0,5	2,0	6,63	11	4,5	4	73,02	**080**
8	06	1,0	3,0	5,69	11	5,0	4	73,02	**081**
10	08	1,5	4,0	6,63	13	6,5	4	78,35	**100**
10	08	2,0	4,5	5,69	13	7,0	4	78,35	**101**
12	10	2,5	5,5	6,65	16	8,5	4	94,66	**120**
12	10	3,0	6,0	5,70	16	9,0	4	94,66	**121**
12	10	3,5	6,5	4,76	16	9,5	4	94,66	**122**
16	12	4,0	8,0	7,60	20	12,0	4	134,20	**160**
16	12	4,5	8,5	6,68	20	12,5	4	134,20	**161**
16	12	5,0	9,0	5,74	20	13,0	4	134,20	**162**
20	16	5,0	10,0	9,53	25	15,0	4	180,60	**200**
20	16	6,0	11,0	7,64	25	16,0	4	180,60	**201**

P	●
M	○
K	●
N	●
S	
H	
O	

→ v_c/f_z Seite 441

Montagehinweise

- ▲ SZID = Kupplungs-Größe
- ▲ SW = Schlüsselweite
- ▲ M = Anzugsmoment

SZID	SW mm	M Nm
06	6	5
08	8	12,5
10	10	15
12	13	20
16	16	25

- ▲ Kupplungs-Größe 06 und 08 unbedingt mit einem Drehmomentschlüssel montieren. Empfehlung gilt für alle Größen!
- ▲ Bei instabilen Anwendungen müssen die Bearbeitungsparameter reduziert werden.

Halter und Zubehör finden Sie im → **Kapitel 16 Werkzeugaufnahmen und Zubehör im Spanntechnik Katalog.**

Anwendungshinweis

APMX entspricht nicht der maximalen Schnitttiefe

MultiChange – Entgratfräser

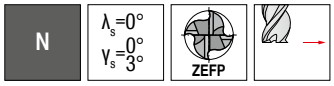



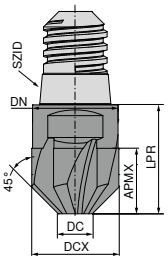

Ti1050



DCX mm	SZID	APMX mm	DC mm	DN mm	LPR ±0,02 mm	ZEFP	Werksnorm 52 867 ... EUR V1	
10	08	7,5	0,02	9,8	13	4	51,27	**100**
12	10	9,0	0,02	11,8	16	4	66,32	**120**
16	12	12,0	6,40	15,8	20	6	88,19	**160**
20	16	15,0	8,00	19,8	25	6	116,90	**200**

P	●
M	○
K	●
N	●
S	
H	
O	

→ v_c/f_z Seite 442

MultiChange – Entgratfräser

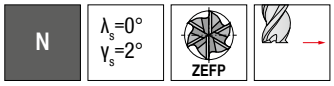



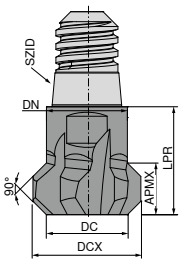

Ti1100



DCX mm	SZID	APMX mm	DC mm	DN mm	LPR ±0,02 mm	ZEFP	Werksnorm 52 868 ... EUR V1	
10	06	4,8	7,5	8	11	6	56,71	**100**
12	08	5,5	9,0	10	13	6	70,94	**120**
16	10	8,0	12,0	12	16	6	99,17	**160**
20	12	9,5	15,0	16	20	6	127,40	**200**

P	●
M	○
K	●
N	●
S	
H	
O	

→ v_c/f_z Seite 442

Montagehinweise

- ▲ SZID = Kupplungs-Größe
- ▲ SW = Schlüsselweite
- ▲ M = Anzugsmoment

SZID	SW mm	M Nm
06	6	5
08	8	12,5
10	10	15
12	13	20
16	16	25

- ▲ Kupplungs-Größe 06 und 08 unbedingt mit einem Drehmomentschlüssel montieren. Empfehlung gilt für alle Größen!
- ▲ Bei instabilen Anwendungen müssen die Bearbeitungsparameter reduziert werden.

Halter und Zubehör finden Sie im → **Kapitel 16 Werkzeugaufnahmen und Zubehör im Spanntechnik Katalog.**

Anwendungshinweis

APMX entspricht nicht der maximalen Schnitttiefe

Schaftfräser

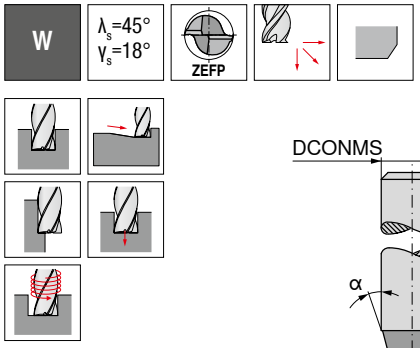

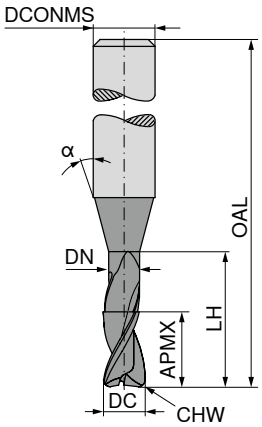





DC f8 mm	APMX mm	DN mm	LH mm	OAL mm	α°	DCONMS h5 mm	CHW mm	ZEFP	Werksnorm HA 50 900 ... EUR V0		Werksnorm HA 50 900 ... EUR V0	
0,2	0,2	0,18	0,6	55	15	3	0,02	2	79,16	**021**		
0,2	0,2	0,18	1,0	55	15	3	0,02	2	79,97	**022**		
0,2	0,2	0,18	1,6	55	15	3	0,02	2	80,65	**023**		
0,2	0,2	0,18	2,0	55	15	3	0,02	2	81,94	**024**		
0,3	0,3	0,28	0,9	55	15	3	0,03	2	79,16	**031**		
0,3	0,3	0,28	1,5	55	15	3	0,03	2	79,97	**032**		
0,3	0,3	0,28	2,4	55	15	3	0,03	2	80,65	**033**		
0,3	0,3	0,28	3,0	55	15	3	0,03	2	81,94	**034**		
0,4	0,4	0,37	1,2	55	15	3	0,04	2	79,16	**041**		
0,4	0,4	0,37	2,0	55	15	3	0,04	2	79,97	**042**		
0,4	0,4	0,37	3,2	55	15	3	0,04	2	80,65	**043**		
0,4	0,4	0,37	4,0	55	15	3	0,04	2	81,94	**044**		
0,5	0,5	0,45	1,5	55	15	3	0,05	2	77,43	**051**		
0,5	0,5	0,45	2,5	55	15	3	0,05	2	78,11	**052**		
0,5	0,5	0,45	4,0	55	15	3	0,05	2	79,16	**053**		
0,5	0,5	0,45	5,0	55	15	3	0,05	2	79,97	**054**		
0,6	0,6	0,58	2,0	55	15	3	0,06	2	66,65	**061**		
0,6	0,6	0,58	3,0	55	15	3	0,06	2	64,80	**062**		
0,6	0,6	0,58	5,0	65	15	3	0,06	2			70,71	**063**
0,6	0,6	0,58	6,0	65	15	3	0,06	2			74,99	**064**
0,8	0,8	0,77	2,5	55	15	3	0,08	2	64,80	**081**		
0,8	0,8	0,77	4,0	55	15	3	0,08	2	64,80	**082**		
0,8	0,8	0,77	6,5	65	15	3	0,08	2			72,09	**083**
0,8	0,8	0,77	8,0	65	15	3	0,08	2			74,99	**084**
1,0	1,0	0,95	3,0	55	15	3	0,10	2	64,80	**101**		
1,0	1,0	0,95	5,0	55	15	3	0,10	2	64,80	**102**		
1,0	1,0	0,95	8,0	65	15	3	0,10	2			68,50	**103**
1,0	1,0	0,95	10,0	65	15	3	0,10	2			74,99	**104**
1,0	1,0	0,95	12,0	65	15	3	0,10	2			76,72	**105**
1,2	1,2	1,15	3,0	55	15	3	0,12	2	64,80	**121**		
1,2	1,2	1,15	6,0	55	15	3	0,12	2	64,80	**122**		
1,2	1,2	1,15	10,0	65	15	3	0,12	2			72,09	**123**
1,2	1,2	1,15	12,0	65	15	3	0,12	2			74,99	**124**
1,3	1,3	1,25	4,0	55	15	3	0,12	2	64,80	**131**		
1,3	1,3	1,25	7,0	55	15	3	0,12	2	66,65	**132**		
1,3	1,3	1,25	11,0	65	15	3	0,12	2			72,09	**133**
1,3	1,3	1,25	13,0	65	15	3	0,12	2			76,72	**134**
1,5	1,5	1,44	5,0	55	15	3	0,12	2	66,65	**151**		
1,5	1,5	1,44	7,5	55	15	3	0,12	2	64,80	**152**		
1,5	1,5	1,44	12,0	65	15	3	0,12	2			76,72	**153**

P		
M		
K		
N	●	●
S		
H		
O		

→ v_c/f_z Seite 460–465

Fortsetzung nächste Seite

Schaftfräser

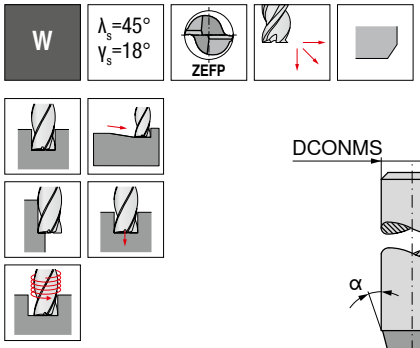

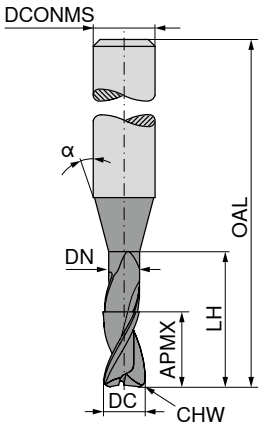



DC f8 mm	APMX mm	DN mm	LH mm	OAL mm	α°	DCONMS h5 mm	CHW mm	ZEFP	Werksnorm HA 50 900 ... EUR V0		Werksnorm HA 50 900 ... EUR V0	
1,5	1,5	1,44	15,0	65	15	3	0,12	2			74,99	**154**
1,6	1,6	1,52	5,0	55	15	3	0,12	2	66,65	**161**		
1,6	1,6	1,52	8,0	55	15	3	0,12	2	66,65	**162**		
1,6	1,6	1,52	13,0	65	15	3	0,12	2			72,09	**163**
1,6	1,6	1,52	16,0	65	15	3	0,12	2			76,72	**164**
1,8	1,8	1,72	5,5	55	15	3	0,12	2	64,80	**181**		
1,8	1,8	1,72	9,0	55	15	3	0,12	2	66,65	**182**		
1,8	1,8	1,72	14,5	65	15	3	0,12	2			72,09	**183**
1,8	1,8	1,72	18,0	65	15	3	0,12	2			76,72	**184**
2,0	2,0	1,92	6,0	55	15	3	0,13	2	64,80	**201**		
2,0	2,0	1,92	10,0	55	15	3	0,13	2	64,80	**202**		
2,0	2,0	1,92	14,0	55	15	3	0,13	2	68,50	**203**		
2,0	2,0	1,92	16,0	65	15	3	0,13	2			76,72	**204**
2,0	2,0	1,92	20,0	65	15	3	0,13	2			74,99	**205**
2,3	2,3	2,22	7,0	55	15	3	0,13	2	64,80	**231**		
2,3	2,3	2,22	11,5	55	15	3	0,13	2	66,65	**232**		
2,3	2,3	2,22	18,5	65	15	3	0,13	2			68,50	**233**
2,3	2,3	2,22	20,0	65	15	3	0,13	2			76,72	**234**
2,3	2,3	2,22	23,0	65	15	3	0,13	2			76,72	**235**
3,0	3,0	2,90	9,0	65	15	6	0,15	2	68,50	**301**		
3,0	3,0	2,90	15,0	65	15	6	0,15	2	76,72	**302**		
3,0	3,0	2,90	24,0	100	15	6	0,15	2			83,21	**303**
3,0	3,0	2,90	30,0	100	15	6	0,15	2			86,80	**304**
4,0	4,0	3,90	12,0	65	15	6	0,15	2	76,72	**401**		
4,0	4,0	3,90	20,0	65	15	6	0,15	2	76,72	**402**		
4,0	4,0	3,90	32,0	100	15	6	0,15	2			86,80	**403**
4,0	4,0	3,90	40,0	100	15	6	0,15	2			89,34	**404**
5,0	5,0	4,90	15,0	65	15	6	0,15	2	76,72	**501**		
5,0	5,0	4,90	25,0	65	15	6	0,15	2	76,72	**502**		
5,0	5,0	4,90	40,0	100	15	6	0,15	2			89,34	**503**
5,0	5,0	4,90	50,0	100	15	6	0,15	2			93,86	**504**
6,0	6,0	5,90	18,0	65	15	6	0,15	2	76,72	**601**		
6,0	6,0	5,90	30,0	100	15	6	0,15	2			86,80	**602**
6,0	6,0	5,90	48,0	100	15	6	0,15	2			93,86	**603**
6,0	6,0	5,90	60,0	100	15	6	0,15	2			96,75	**604**

P		
M		
K		
N	●	●
S		
H		
O		

→ v_c/f_z Seite 460–465

14

Schaftfräser

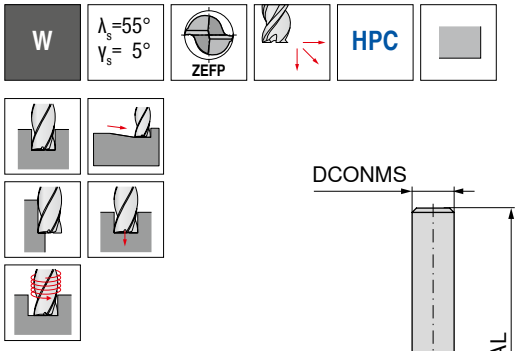

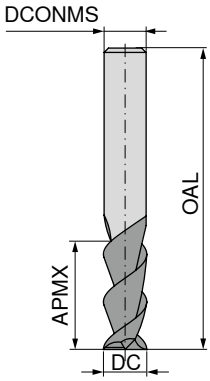





≈DIN 6527

HA 

50 960 ...

DC h6 mm	APMX mm	OAL mm	DCONMS h6 mm	ZEFP	EUR V0	
3	12	50	3	2	16,66	**030**
4	15	50	4	2	18,98	**040**
5	20	50	5	2	20,60	**050**
6	20	57	6	2	22,56	**060**
8	20	63	8	2	33,45	**080**
10	25	73	10	2	52,65	**100**
12	25	83	12	2	69,08	**120**
14	30	83	14	2	120,30	**140**
16	30	92	16	2	126,10	**160**
20	38	104	20	2	178,20	**200**

P	
M	
K	
N	●
S	
H	
O	

→ v_c/f_z Seite 448+449

Schaftfräser

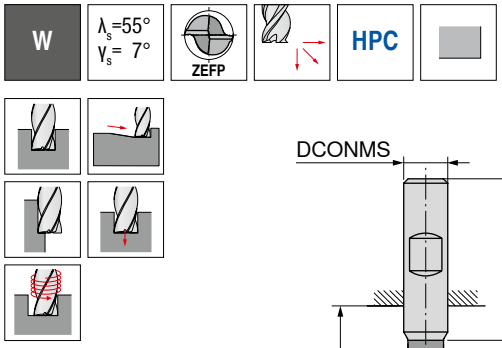

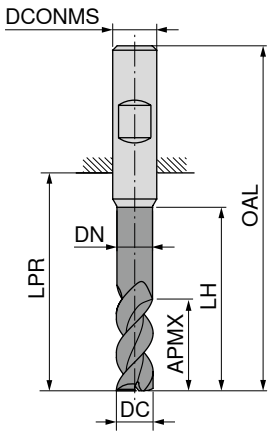





								Werksnorm		Werksnorm		Werksnorm		Werksnorm	
								HA		HA		HB		HB	
								54 590 ...		54 592 ...		54 591 ...		54 593 ...	
DC h6	APMX	DN	LH	LPR	OAL	DCONMS h5	ZEFP	EUR		EUR		EUR		EUR	
mm	mm	mm	mm	mm	mm	mm		V0		V0		V0		V0	
2,7	5,0	2,5	12	19	55	6	2	24,41	027	35,87	027	24,41	027	35,87	027
3,0	3,5	2,8	12	19	55	6	2	25,11	033	36,46	033				
3,0	5,0	2,8	12	19	55	6	2	24,41	031	35,87	031	24,41	031	35,87	031
3,7	6,5	3,5	12	19	55	6	2	24,41	037	35,87	037	24,41	037	35,87	037
4,0	4,5	3,8	12	19	55	6	2	25,11	043	36,46	043				
4,0	6,5	3,8	12	19	55	6	2	24,41	041	35,87	041	24,41	041	35,87	041
4,7	8,0	4,5	15	22	58	6	2	24,41	047	35,87	047	24,41	047	35,87	047
5,0	5,5	4,8	15	22	58	6	2	25,11	053	36,46	053				
5,0	8,0	4,8	15	22	58	6	2	24,41	051	35,87	051	24,41	051	35,87	051
5,7	10,0	5,5	18	22	58	6	2	24,41	057	35,87	057	24,41	057	35,87	057
6,0	7,0	5,8	18	22	58	6	2	25,11	063	36,46	063				
6,0	10,0	5,8	18	22	58	6	2	24,41	061	35,87	061	24,41	061	35,87	061
6,7	13,0	6,4	24	28	64	8	2	35,87	067	48,84	067	35,87	067	48,84	067
7,0	13,0	6,7	24	28	64	8	2	35,87	071	48,84	071	35,87	071	48,84	071
7,7	13,0	7,4	24	28	64	8	2	35,87	077	48,84	077	35,87	077	48,84	077
8,0	9,0	7,7	24	28	64	8	2	35,87	083	48,84	083				
8,0	13,0	7,7	24	28	64	8	2	35,87	081	48,84	081	35,87	081	48,84	081
8,7	16,0	8,4	30	34	74	10	2	56,71	087	71,28	087	56,71	087	71,28	087
9,0	16,0	8,7	30	34	74	10	2	56,71	091	71,28	091	56,71	091	71,28	091
9,7	16,0	9,4	30	34	74	10	2	56,71	097	71,28	097	56,71	097	71,28	097
10,0	11,0	9,7	30	34	74	10	2	56,71	103	71,28	103				
10,0	16,0	9,7	30	34	74	10	2	56,71	101	71,28	101	56,71	101	71,28	101
10,7	19,0	10,3	36	40	85	12	2	75,23	107	89,46	107	75,23	107	89,46	107
11,0	19,0	10,6	36	40	85	12	2	75,23	111	89,46	111	75,23	111	89,46	111
11,7	19,0	11,3	36	40	85	12	2	75,23	117	89,46	117	75,23	117	89,46	117
12,0	13,0	11,6	36	40	85	12	2	75,23	123	89,46	123				
12,0	19,0	11,6	36	40	85	12	2	75,23	121	89,46	121	75,23	121	89,46	121
13,0	22,0	12,6	42	46	91	14	2	109,60	131	126,10	131	109,60	131	126,10	131
13,7	22,0	13,3	42	46	91	14	2	109,60	137	126,10	137	109,60	137	126,10	137
14,0	15,0	13,6	42	46	91	14	2	109,60	143	126,10	143				
14,0	22,0	13,6	42	46	91	14	2	109,60	141	126,10	141	109,60	141	126,10	141
15,0	25,0	14,5	48	52	100	16	2	177,00	151	202,40	151	177,00	151	202,40	151
15,7	25,0	15,2	48	52	100	16	2	177,00	157	202,40	157	177,00	157	202,40	157
16,0	17,0	15,5	48	52	100	16	2	177,00	163	202,40	163				
16,0	25,0	15,5	48	52	100	16	2	177,00	161	202,40	161	177,00	161	202,40	161
18,0	20,0	17,5	54	58	106	18	2	226,80	183	263,90	183				
18,0	29,0	17,5	54	58	106	18	2	228,00	181	250,00	181	228,00	181	250,00	181
19,7	32,0	19,2	60	64	114	20	2	248,90	197	266,30	197	248,90	197	275,40	197
20,0	22,0	19,5	60	64	114	20	2	239,50	203	262,70	203				
20,0	32,0	19,5	60	64	114	20	2	248,90	201	266,30	201	248,90	201	266,30	201
24,7	40,0	24,2	75	80	136	25	2	383,00	247	403,80	247	383,00	247	403,80	247
25,0	27,0	24,5	75	80	136	25	2	362,40	253	384,20	253				
25,0	40,0	24,5	75	80	136	25	2	383,00	251	403,80	251	383,00	251	403,80	251
P															
M															
K															
N								●		●		●		●	
S															
H															
O															

→ v_c/f_z Seite 448+449

14

Schaftfräser

W | λ_s=55° γ_s= 7° | ZEFP | HPC

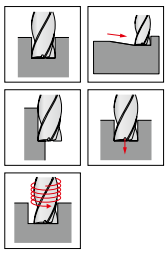

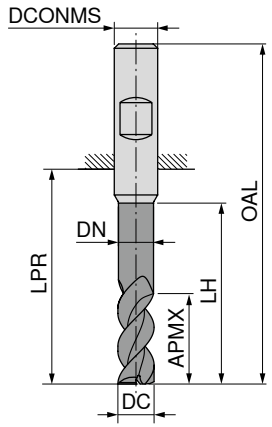

LPR bei Schaft DIN 6535 HB



								Werksnorm		Werksnorm		Werksnorm		Werksnorm		Werksnorm		Werksnorm	
								HA		HA		HB		HB		HA		HA	
								54 590 ...		54 592 ...		54 591 ...		54 593 ...		54 590 ...		54 592 ...	
DC h6 mm	APMX mm	DN mm	LH mm	LPR mm	OAL mm	DCONMS h5 mm	ZEFP	EUR V0		EUR V0		EUR V0		EUR V0		EUR V0		EUR V0	
2,7	8,0	2,5	15	22	58	6	2	28,36	028	39,69	028	28,36	028	39,69	028				
3,0	3,5	2,8	15	22	58	6	2	26,85	034	38,30	034								
3,0	8,0	2,8	15	22	58	6	2	28,36	032	39,69	032	28,36	032	39,69	032				
3,0	3,5	2,8	24	31	67	6	2									33,56	035	44,90	035
3,7	10,5	3,5	20	26	62	6	2	28,36	038	39,69	038	28,36	038	39,69	038				
4,0	4,5	3,8	20	26	62	6	2	26,85	044	38,30	044								
4,0	10,5	3,8	20	26	62	6	2	28,36	042	39,69	042	28,36	042	39,69	042				
4,0	4,5	3,8	32	38	74	6	2									33,56	045	44,90	045
4,7	13,0	4,5	25	34	70	6	2	28,36	048	39,69	048	28,36	048	39,69	048				
5,0	5,5	4,8	25	34	70	6	2	26,85	054	38,30	054								
5,0	13,0	4,8	25	34	70	6	2	28,36	052	39,69	052	28,36	052	39,69	052				
5,0	5,5	4,8	40	52	88	6	2									34,37	055	45,60	055
5,7	16,0	5,5	30	34	70	6	2	28,36	058	39,69	058	28,36	058	39,69	058				
6,0	7,0	5,8	30	34	70	6	2	26,85	064	38,30	064								
6,0	16,0	5,8	30	34	70	6	2	28,36	062	39,69	062	28,36	062	39,69	062				
6,0	7,0	5,8	48	52	88	6	2									34,37	065	45,60	065
6,7	21,0	6,4	40	44	80	8	2	40,62	068	53,22	068	40,62	068	53,22	068				
7,0	21,0	6,7	40	44	80	8	2	40,62	072	53,22	072	40,62	072	53,22	072				
7,7	21,0	7,4	40	44	80	8	2	40,62	078	53,22	078	40,62	078	53,22	078				
8,0	9,0	7,7	40	44	80	8	2	39,47	084	52,20	084								
8,0	21,0	7,7	40	44	80	8	2	40,62	082	53,22	082	40,62	082	53,22	082				
8,0	9,0	7,7	64	68	104	8	2									50,93	085	63,99	085
8,7	26,0	8,4	50	54	94	10	2	64,11	088	78,58	088	64,11	088	78,58	088				
9,0	26,0	8,7	50	54	94	10	2	64,11	092	78,58	092	64,11	092	78,58	092				
9,7	26,0	9,4	50	54	94	10	2	64,11	098	78,58	098	64,11	098	78,58	098				
10,0	11,0	9,7	50	54	94	10	2	62,37	104	76,95	104								
10,0	26,0	9,7	50	54	94	10	2	64,11	102	78,58	102	64,11	102	78,58	102				
10,0	11,0	9,7	80	84	124	10	2									103,80	105	121,60	105
10,7	31,0	10,3	60	64	109	12	2	105,50	108	125,10	108	105,50	108	125,10	108				
11,0	31,0	10,6	60	64	109	12	2	105,50	112	125,10	112	105,50	112	125,10	112				
11,7	31,0	11,3	60	64	109	12	2	105,50	118	125,10	118	105,50	118	125,10	118				
12,0	13,0	11,6	60	64	109	12	2	103,60	124	122,60	124								
12,0	31,0	11,6	60	64	109	12	2	105,50	122	125,10	122	105,50	122	125,10	122				
12,0	13,0	11,6	96	100	145	12	2									136,50	125	152,80	125
13,0	36,0	12,6	70	74	119	14	2	152,80	132	173,70	132	152,80	132	173,70	132				
13,7	36,0	13,3	70	74	119	14	2	152,80	138	177,00	138	152,80	138	173,70	138				
14,0	15,0	13,6	70	74	119	14	2	151,60	144	172,40	144								
14,0	36,0	13,6	70	74	119	14	2	152,80	142	173,70	142	152,80	142	173,70	142				
14,0	15,0	13,6	112	116	161	14	2									202,40	145	223,40	145
15,0	41,0	14,5	80	84	132	16	2	199,10	152	223,40	152	199,10	152	223,40	152				

P																			
M																			
K																			
N								●		●		●		●		●		●	
S																			
H																			
O																			

→ v_c/f_z Seite 448+449

Schaftfräser

W | λ_s=55° γ_s= 7° | ZEFP | HPC

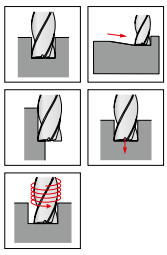

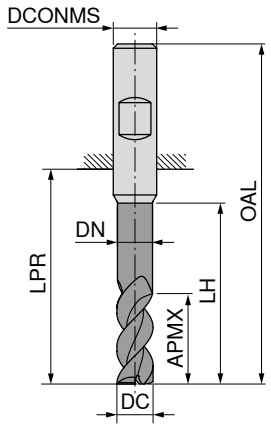

LPR bei Schaft DIN 6535 HB



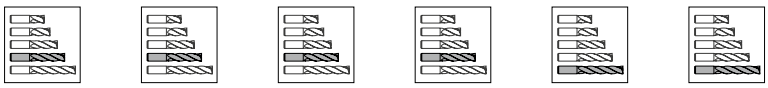

								Werksnorm		Werksnorm		Werksnorm		Werksnorm		Werksnorm		Werksnorm	
								HA		HA		HB		HB		HA		HA	
								54 590 ...		54 592 ...		54 591 ...		54 593 ...		54 590 ...		54 592 ...	
DC h6 mm	APMX mm	DN mm	LH mm	LPR mm	OAL mm	DCONMS h5 mm	ZEFP	EUR V0		EUR V0		EUR V0		EUR V0		EUR V0		EUR V0	
15,7	41,0	15,2	80	84	132	16	2	199,10	**158**	223,40	**158**	199,10	**158**	223,40	**158**				
16,0	17,0	15,5	80	84	132	16	2	196,70	**164**	216,40	**164**								
16,0	41,0	15,5	80	84	132	16	2	199,10	**162**	223,40	**162**	199,10	**162**	223,40	**162**				
16,0	17,0	15,5	128	132	180	16	2									262,70	**165**	285,90	**165**
18,0	20,0	17,5	90	94	142	18	2	247,70	**184**	268,50	**184**								
18,0	47,0	17,5	90	94	142	18	2	259,30	**182**	282,20	**182**	259,30	**182**	282,20	**182**				
18,0	20,0	17,5	144	148	196	18	2									334,50	**185**	355,20	**185**
19,7	52,0	19,2	100	104	154	20	2	283,60	**198**	310,20	**198**	283,60	**198**	310,20	**198**				
20,0	22,0	19,5	100	104	154	20	2	263,90	**204**	291,70	**204**								
20,0	52,0	19,5	100	104	154	20	2	283,60	**202**	310,20	**202**	283,60	**202**	310,20	**202**				
20,0	22,0	19,5	160	164	214	20	2									364,60	**205**	392,30	**205**
24,7	65,0	24,2	125	130	186	25	2	528,90	**248**	550,80	**248**	528,90	**248**	550,80	**248**				
25,0	27,0	24,5	125	130	186	25	2	510,40	**254**	531,20	**254**								
25,0	65,0	24,5	125	130	186	25	2	528,90	**252**	550,80	**252**	528,90	**252**	550,80	**252**				
25,0	27,0	24,5	200	204	260	25	2									720,90	**255**	745,30	**255**
P																			
M																			
K																			
N									●		●		●		●		●		●
S																			
H																			
O																			

→ v_c/f_z Seite 448+449

Schaftfräser mit Eckenradius

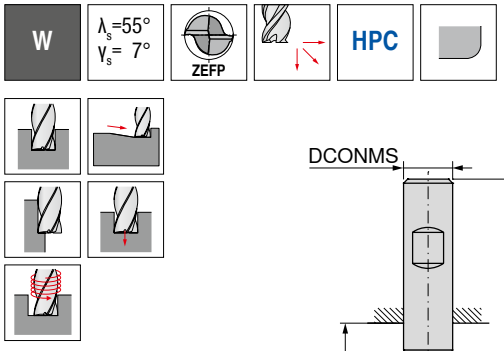

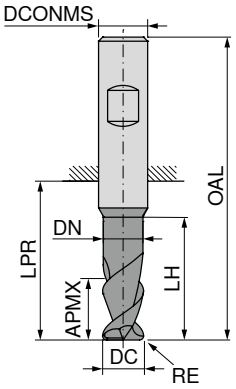





									54 594 ...		54 596 ...		54 595 ...		54 597 ...	
									Werksnorm		Werksnorm		Werksnorm		Werksnorm	
									HA		HA		HB		HB	
DC h6	RE ±0,01	APMX	DN	LH	LPR	OAL	DCONMS h5	ZEFP	EUR		EUR		EUR		EUR	
mm	mm	mm	mm	mm	mm	mm	mm		V0		V0		V0		V0	
3	0,2	5,0	2,8	12	19	55	6	2	27,78	031	39,00	031	27,78	031	39,00	031
3	0,3	5,0	2,8	12	19	55	6	2	27,78	033	39,00	033	27,78	033	39,00	033
3	0,5	5,0	2,8	12	19	55	6	2	27,78	035	39,00	035	27,78	035	39,00	035
4	0,3	6,5	3,8	12	19	55	6	2	27,78	041	39,00	041	27,78	041	39,00	041
4	0,5	6,5	3,8	12	19	55	6	2	27,78	043	39,00	043	27,78	043	39,00	043
4	1,0	6,5	3,8	12	19	55	6	2	27,78	045	39,00	045	27,78	045	39,00	045
5	0,3	8,0	4,8	15	22	58	6	2	28,36	051	39,69	051	28,36	051	39,69	051
5	0,5	8,0	4,8	15	22	58	6	2	28,36	053	39,69	053	28,36	053	39,69	053
5	1,0	8,0	4,8	15	22	58	6	2	28,36	055	39,69	055	28,36	055	39,69	055
6	0,3	10,0	5,8	18	22	58	6	2	28,81	061	40,15	061	28,81	061	40,15	061
6	0,5	10,0	5,8	18	22	58	6	2	28,81	063	40,15	063	28,81	063	40,15	063
6	1,0	10,0	5,8	18	22	58	6	2	28,81	065	40,15	065	28,81	065	40,15	065
8	0,3	13,0	7,7	24	28	64	8	2	39,69	081	52,77	081	39,69	081	52,77	081
8	0,5	13,0	7,7	24	28	64	8	2	39,69	083	52,77	083	39,69	083	52,77	083
8	1,0	13,0	7,7	24	28	64	8	2	39,69	085	52,77	085	39,69	085	52,77	085
10	0,3	16,0	9,7	30	34	74	10	2	60,29	101	74,99	101	60,29	101	74,99	101
10	1,0	16,0	9,7	30	34	74	10	2	60,29	103	74,99	103	60,29	103	74,99	103
10	1,5	16,0	9,7	30	34	74	10	2	60,29	105	74,99	105	60,29	105	74,99	105
12	1,0	19,0	11,6	36	40	85	12	2	79,16	121	93,51	121	79,16	121	93,51	121
12	1,5	19,0	11,6	36	40	85	12	2	79,16	123	93,51	123	79,16	123	93,51	123
12	2,0	19,0	11,6	36	40	85	12	2	79,16	125	93,51	125	79,16	125	93,51	125
16	2,0	25,0	15,5	48	52	100	16	2	184,00	161	206,10	161	184,00	161	206,10	161
16	2,5	25,0	15,5	48	52	100	16	2	185,10	163	207,20	163	185,10	163	207,20	163
16	3,0	25,0	15,5	48	52	100	16	2	185,10	165	207,20	165	185,10	165	207,20	165
20	2,0	32,0	19,5	60	64	114	20	2	251,10	201	280,10	201	244,10	201	280,10	201
20	2,5	32,0	19,5	60	64	114	20	2	251,10	203	280,10	203	251,10	203	280,10	203
20	3,0	32,0	19,5	60	64	114	20	2	251,10	205	280,10	205	251,10	205	280,10	205
20	4,0	32,0	19,5	60	64	114	20	2	251,10	206	280,10	206	251,10	206	280,10	206
25	2,0	40,0	24,5	75	80	136	25	2	385,40	251	407,40	251	385,40	251	407,40	251
25	4,0	40,0	24,5	75	80	136	25	2	386,60	253	407,40	253	386,60	253	407,40	253

P				
M				
K				
N	●	●	●	●
S				
H				
O				

→ v_c/f_z Seite 448+449

Schaftfräser mit Eckenradius

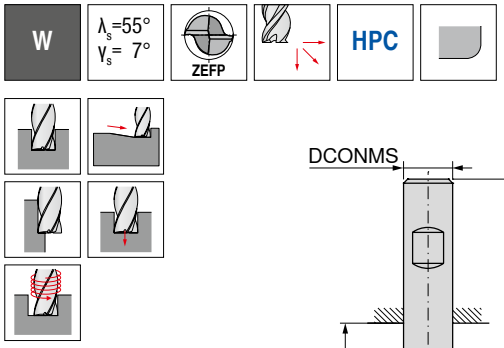

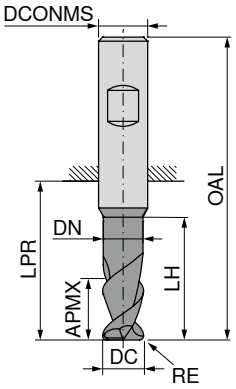

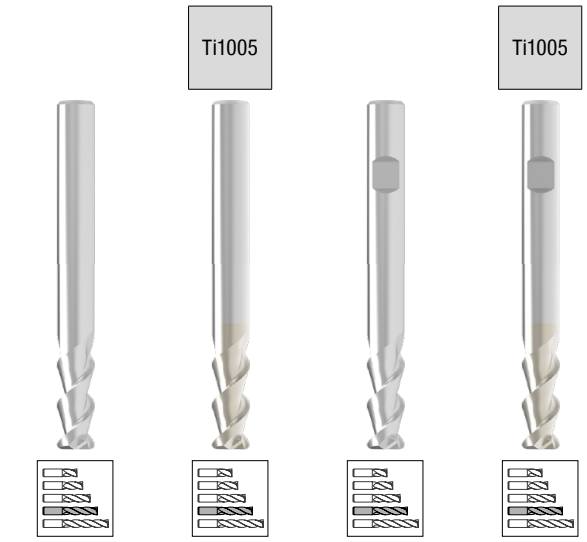

									54 594 ...		54 596 ...		54 595 ...		54 597 ...	
									Werksnorm		Werksnorm		Werksnorm		Werksnorm	
									HA		HA		HB		HB	
DC h6	RE ±0,01	APMX	DN	LH	LPR	OAL	DCONMS h5	ZEFP	EUR		EUR		EUR		EUR	
mm	mm	mm	mm	mm	mm	mm	mm		V0		V0		V0		V0	
3	0,2	8,0	2,8	15	22	58	6	2	27,78	032	39,00	032	27,78	032	39,00	032
3	0,3	8,0	2,8	15	22	58	6	2	27,78	034	39,00	034	27,78	034	39,00	034
3	0,5	8,0	2,8	15	22	58	6	2	27,78	036	39,00	036	27,78	036	39,00	036
4	0,3	10,5	3,8	20	26	62	6	2	29,27	042	40,62	042	29,27	042	40,62	042
4	0,5	10,5	3,8	20	26	62	6	2	29,27	044	40,62	044	29,27	044	40,62	044
4	1,0	10,5	3,8	20	26	62	6	2	29,27	046	40,62	046	29,27	046	40,62	046
5	0,3	13,0	4,8	25	34	70	6	2	31,71	052	43,28	052	31,71	052	43,28	052
5	0,5	13,0	4,8	25	34	70	6	2	31,71	054	43,28	054	31,71	054	43,28	054
5	1,0	13,0	4,8	25	34	70	6	2	31,71	056	43,28	056	31,71	056	43,28	056
6	0,3	16,0	5,8	30	34	70	6	2	31,71	062	43,28	062	31,71	062	43,28	062
6	0,5	16,0	5,8	30	34	70	6	2	31,71	064	43,28	064	31,71	064	43,28	064
6	1,0	16,0	5,8	30	34	70	6	2	31,71	066	43,28	066	31,71	066	43,28	066
8	0,3	21,0	7,7	40	44	80	8	2	44,22	082	57,29	082	44,22	082	57,29	082
8	0,5	21,0	7,7	40	44	80	8	2	44,22	084	57,29	084	44,22	084	57,29	084
8	1,0	21,0	7,7	40	44	80	8	2	44,22	086	57,29	086	44,22	086	57,29	086
10	0,5	26,0	9,7	50	54	94	10	2	67,69	102	82,39	102	67,69	102	82,39	102
10	1,0	26,0	9,7	50	54	94	10	2	67,69	104	82,39	104	67,69	104	82,39	104
10	1,5	26,0	9,7	50	54	94	10	2	67,69	106	82,39	106	67,69	106	82,39	106
12	1,0	31,0	11,6	60	64	109	12	2	110,60	122	129,70	122	110,60	122	129,70	122
12	1,5	31,0	11,6	60	64	109	12	2	110,60	124	129,70	124	110,60	124	129,70	124
12	2,0	31,0	11,6	60	64	109	12	2	110,60	126	129,70	126	110,60	126	129,70	126
16	2,0	41,0	15,5	80	84	132	16	2	208,20	162	231,50	162	208,20	162	231,50	162
16	2,5	41,0	15,5	80	84	132	16	2	209,50	164	233,70	164	209,50	164	233,70	164
16	4,0	41,0	15,5	80	84	132	16	2	209,50	166	233,70	166	209,50	166	233,70	166
20	2,0	52,0	19,5	100	104	154	20	2	288,20	202	316,00	202	288,20	202	316,00	202
20	2,5	52,0	19,5	100	104	154	20	2	289,40	204	317,10	204	289,40	204	317,10	204
20	4,0	52,0	19,5	100	104	154	20	2	289,40	207	317,10	207	289,40	207	317,10	207
25	2,0	65,0	24,5	125	130	186	25	2	538,10	252	559,00	252	538,10	252	559,00	252
25	4,0	65,0	24,5	125	130	186	25	2	538,10	254	559,00	254	538,10	254	559,00	254
P																
M																
K																
N										●		●		●		●
S																
H																
O																

→ v_c/f_z Seite 448+449

Langlochfräser

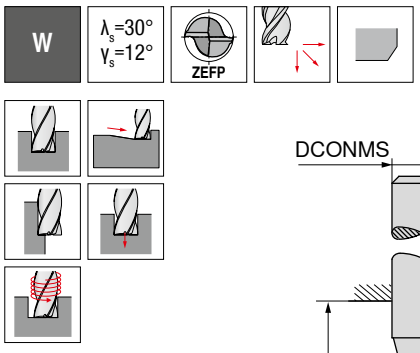

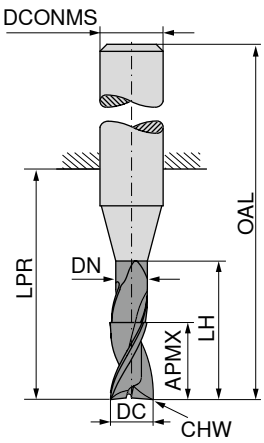



										DIN 6527		DIN 6527		Werksnorm	
										HA		HA		HA	
										52 760 ...		52 761 ...		52 762 ...	
DC mm	Tol.	APMX mm	DN mm	LH mm	LPR mm	OAL mm	DCONMS $_{h6}$ mm	CHW mm	ZEFP	EUR V1		EUR V1		EUR V1	
2	e8	3			14	50	6	0,04	2	169,10	020				
2	h10	8	1,8	31	32	60	2	0,04	2					127,40	020
3	e8	4			14	50	6	0,07	2	169,10	030				
3	h10	12	2,8	41	42	70	3	0,07	2					136,50	030
4	e8	5			18	54	6	0,07	2	169,10	040				
4	h10	15	3,8	51	52	80	4	0,07	2					169,10	040
5	e8	6			18	54	6	0,12	2	169,10	050				
5	h10	20	4,8	71	72	100	5	0,12	2					199,10	050
6	e8	10			21	57	6	0,12	2			165,50	060		
6	h10	20	5,8	63	64	100	6	0,12	2					218,70	060
8	e8	16			27	63	8	0,12	2			231,50	080		
8	h10	20	7,8	83	84	120	8	0,12	2					307,90	080
10	e8	19			32	72	10	0,20	2			305,60	100		
10	h10	25	9,8	99	100	140	10	0,20	2					395,80	100
12	e8	22			38	83	12	0,20	2			379,60	120		
12	h10	25	11,8	104	105	150	12	0,20	2					518,50	120
P															
M															
K															
N											●		●		●
S															
H															
O											●		●		●

→ v_c/f_z Seite 458

Schaftfräser

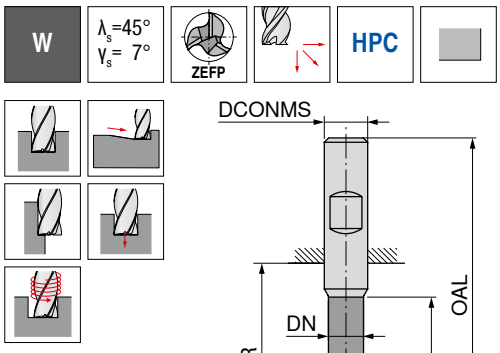

LPR bei Schaft DIN 6535 HB



								Werksnorm		Werksnorm		Werksnorm		Werksnorm		Werksnorm		Werksnorm					
								HA		HA		HA		HA		HB		HB					
								54 610 ...		54 612 ...		54 610 ...		54 612 ...		54 611 ...		54 613 ...					
DC h6 mm	APMX mm	DN mm	LH mm	LPR mm	OAL mm	DCONMS h5 mm	ZEFP	EUR V0		EUR V0		EUR V0		EUR V0		EUR V0		EUR V0					
3	3,5	2,8	12	19	55	6	3	26,39	033	37,84	033												
3	3,5	2,8	15	22	58	6	3					28,81	034	40,15	034								
3	8,0	2,8	15	22	58	6	3					28,81	032	40,15	032	28,81	032	40,15	032				
4	4,5	3,8	12	19	55	6	3	26,39	043	37,84	043												
4	4,5	3,8	20	26	62	6	3					28,81	044	40,15	044								
4	10,5	3,8	20	26	62	6	3					30,56	042	42,24	042	30,56	042	42,24	042				
5	5,5	4,8	15	22	58	6	3	26,39	053	37,84	053												
5	5,5	4,8	25	34	70	6	3					28,81	054	40,15	054								
5	13,0	4,8	25	34	70	6	3					30,56	052	42,24	052	30,56	052	42,24	052				
6	7,0	5,8	18	22	58	6	3	26,39	063	37,84	063												
6	7,0	5,8	30	34	70	6	3					28,81	064	40,15	064								
6	16,0	5,8	30	34	70	6	3					30,56	062	42,24	062	30,56	062	42,24	062				
7	21,0	6,7	40	44	80	8	3					43,50	072	57,63	072	43,50	072	57,63	072				
8	9,0	7,7	24	28	64	8	3	37,84	083	50,93	083												
8	9,0	7,7	40	44	80	8	3					41,32	084	54,51	084								
8	21,0	7,7	40	44	80	8	3					43,50	082	57,63	082	43,50	082	57,63	082				
9	26,0	8,7	50	54	94	10	3					68,50	092	84,70	092	68,50	092	84,70	092				
10	11,0	9,7	30	34	74	10	3	58,79	103	73,25	103												
10	11,0	9,7	50	54	94	10	3					64,35	104	79,04	104								
10	26,0	9,7	50	54	94	10	3					68,50	102	84,70	102	68,50	102	84,70	102				
11	31,0	10,6	60	64	109	12	3					113,80	112	134,20	112	113,80	112	134,20	112				
12	13,0	11,6	36	40	85	12	3	77,30	123	91,77	123												
12	13,0	11,6	60	64	109	12	3					119,30	124	138,90	124								
12	31,0	11,6	60	64	109	12	3					113,80	122	134,20	122	113,80	122	134,20	122				
13	36,0	12,6	70	74	119	14	3					165,50	132	188,60	132	165,50	132	188,60	132				
14	15,0	13,6	42	46	91	14	3	111,80	143	128,40	143												
14	15,0	13,6	70	74	119	14	3					172,40	144	194,50	144								
14	36,0	13,6	70	74	119	14	3					165,50	142	188,60	142	165,50	142	188,60	142				
15	17,0	14,5	48	52	100	16	3	144,70	153	163,30	153												
15	17,0	14,5	80	84	132	16	3					224,50	154	248,90	154								
15	41,0	14,5	80	84	132	16	3					214,00	152	240,80	152	214,00	152	240,80	152				
16	17,0	15,5	48	52	100	16	3	144,70	163	163,30	163												
16	17,0	15,5	80	84	132	16	3					224,50	164	248,90	164								
16	41,0	15,5	80	84	132	16	3					214,00	162	240,80	162	214,00	162	240,80	162				
18	20,0	17,5	54	58	106	18	3	182,80	183	202,40	183												
18	20,0	17,5	90	94	142	18	3					280,10	184	305,60	184								
18	47,0	17,5	90	94	142	18	3					270,80	182	297,50	182	270,80	182	297,50	182				
20	22,0	19,5	60	64	114	20	3	270,80	203	297,50	203												
20	22,0	19,5	100	104	154	20	3					297,50	204	331,00	204								
20	52,0	19,5	100	104	154	20	3					289,40	202	320,60	202	289,40	202	320,60	202				
25	27,0	24,5	75	80	136	25	3	494,10	253	517,30	253												
25	27,0	24,5	125	130	186	25	3					578,70	254	602,90	254								

P						
M						
K						
N	●	●	●	●	●	●
S						
H						
O						

→ v_c/f_z Seite 448+449

14

Schaftfräser

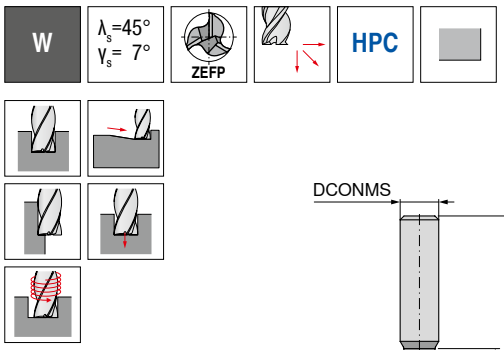

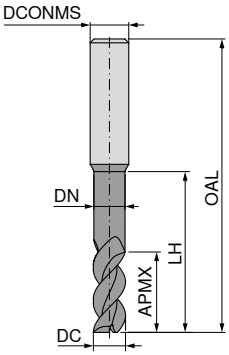











DC h6 mm	APMX mm	DN mm	LH mm	OAL mm	DCONMS h5 mm	ZEFP	Werksnorm HA 54 610 ... EUR V0		Werksnorm HA 54 612 ... EUR V0	
3	3,5	2,8	24	67	6	3	35,66	035	47,10	035
4	4,5	3,8	32	74	6	3	35,66	045	47,10	045
5	5,5	4,8	40	88	6	3	35,66	055	47,10	055
6	7,0	5,8	48	88	6	3	35,66	065	47,10	065
8	9,0	7,7	64	104	8	3	51,95	085	64,80	085
10	11,0	9,7	80	124	10	3	118,00	105	137,90	105
12	13,0	11,6	96	145	12	3	157,40	125	173,70	125
14	15,0	13,6	112	161	14	3	229,20	145	250,00	145
16	17,0	15,5	128	180	16	3	296,30	165	321,70	165
18	20,0	17,5	144	196	18	3	376,20	185	399,30	185
20	22,0	19,5	160	214	20	3	412,00	205	443,20	205

P		
M		
K		
N	●	●
S		
H		
O		

→ v_c/f_z Seite 448+449

Schaftfräser mit Eckenradius

W | λ_s=45° γ_s= 7° | ZEFP | HPC

Ti1005

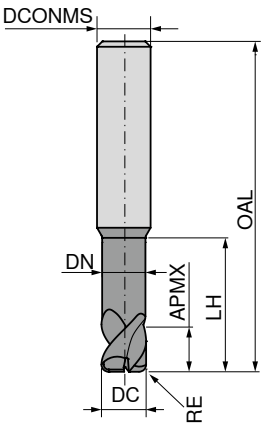



								Werksnorm		Werksnorm	
								HA		HA	
								54 620 ...		54 622 ...	
DC h6 mm	RE ±0,01 mm	APMX mm	DN mm	LH mm	OAL mm	DCONMS h5 mm	ZEFP	EUR V0		EUR V0	
3	0,4	3,5	2,8	12	55	6	3	29,63	034	40,96	034
3	0,6	3,5	2,8	12	55	6	3	29,63	035	40,96	035
4	0,4	4,5	3,8	12	55	6	3	29,63	044	40,96	044
4	0,6	4,5	3,8	12	55	6	3	29,63	046	40,96	046
5	0,4	5,5	4,8	15	58	6	3	29,63	054	40,96	054
5	0,6	5,5	4,8	15	58	6	3	29,63	056	40,96	056
6	0,4	7,0	5,8	18	58	6	3	29,63	064	40,96	064
6	0,6	7,0	5,8	18	58	6	3	29,63	066	40,96	066
8	0,4	9,0	7,7	24	64	8	3	40,96	084	53,94	084
8	0,6	9,0	7,7	24	64	8	3	40,96	086	53,94	086
8	0,8	9,0	7,7	24	64	8	3	40,96	087	53,94	087
10	1,6	11,0	9,7	30	74	10	3	62,02	103	76,38	103
12	2,0	13,0	11,6	36	85	12	3	80,31	124	95,12	124
14	0,6	15,0	13,6	42	91	14	3	114,80	146	132,00	146
14	0,8	15,0	13,6	42	91	14	3	114,80	147	132,00	147
16	1,6	17,0	15,5	48	100	16	3	149,40	163	164,30	163
16	3,2	17,0	15,5	48	100	16	3	150,50	167	165,50	167
18	1,6	20,0	17,5	54	106	18	3	185,10	183	204,90	183
20	3,2	22,0	19,5	60	114	20	3	278,90	207	307,90	207
20	5,0	22,0	19,5	60	114	20	3	278,90	209	307,90	209

P		
M		
K		
N	●	●
S		
H		
O		

→ v_c/f_z Seite 448+449

14

Schaftfräser

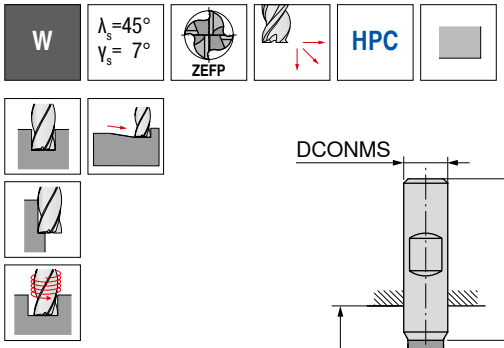

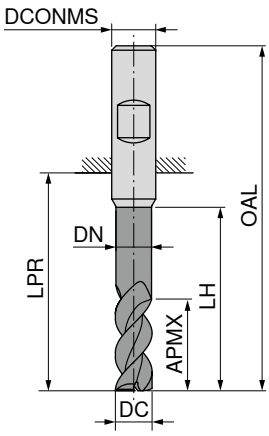



DC h6 mm	APMX mm	DN mm	LH mm	LPR mm	OAL mm	DCONMS h5 mm	ZEFP	54 630 ... Werksnorm HA EUR V0		54 632 ... Werksnorm HA EUR V0		54 631 ... Werksnorm HB EUR V0		54 633 ... Werksnorm HB EUR V0	
6	10	5,8	18	22	58	6	4	27,78	**061**	39,00	**061**	27,78	**061**	39,00	**061**
7	13	6,7	24	28	64	8	4	39,47	**071**	52,77	**071**	39,47	**071**	52,77	**071**
8	13	7,7	24	28	64	8	4	39,47	**081**	52,77	**081**	39,47	**081**	52,77	**081**
9	16	8,7	30	34	74	10	4	61,45	**091**	76,04	**091**	61,45	**091**	76,04	**091**
10	16	9,7	30	34	74	10	4	61,45	**101**	76,04	**101**	61,45	**101**	76,04	**101**
11	19	10,6	36	40	85	12	4	80,31	**111**	95,59	**111**	80,31	**111**	95,59	**111**
12	19	11,6	36	40	85	12	4	80,31	**121**	95,59	**121**	80,31	**121**	95,59	**121**
13	22	12,6	42	46	91	14	4	115,50	**131**	133,10	**131**	115,50	**131**	133,10	**131**
14	22	13,6	42	46	91	14	4	115,50	**141**	133,10	**141**	115,50	**141**	133,10	**141**
15	25	14,5	48	52	100	16	4	150,50	**151**	166,60	**151**	150,50	**151**	166,60	**151**
16	25	15,5	48	52	100	16	4	150,50	**161**	166,60	**161**	150,50	**161**	166,60	**161**
18	29	17,5	54	58	106	18	4	188,60	**181**	208,20	**181**	188,60	**181**	208,20	**181**
20	32	19,5	60	64	114	20	4	214,00	**201**	240,80	**201**	214,00	**201**	240,80	**201**

P				
M				
K				
N	●	●	●	●
S				
H				
O				

→ v_c/f_z Seite 448+449

Schaftfräser

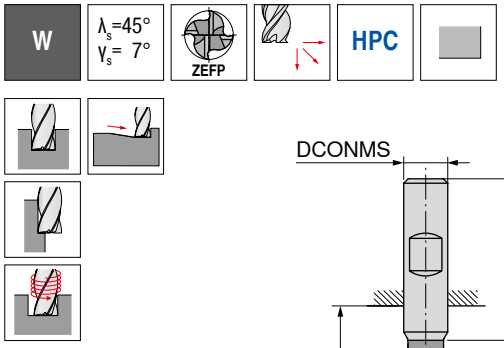

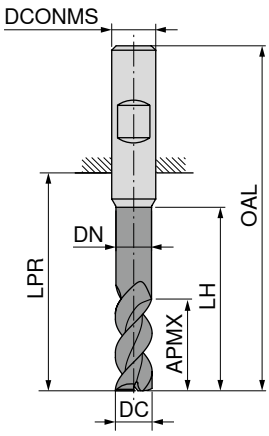



DC h6 mm	APMX mm	DN mm	LH mm	LPR mm	OAL mm	DCONMS h5 mm	ZEFP	54 630 ... Werksnorm HA EUR V0		54 632 ... Werksnorm HA EUR V0		54 631 ... Werksnorm HB EUR V0		54 633 ... Werksnorm HB EUR V0	
6	16	5,8	30	34	70	6	4	29,40	**062**	42,12	**062**	29,40	**062**	42,12	**062**
7	21	6,7	40	44	80	8	4	43,50	**072**	57,63	**072**	43,50	**072**	57,63	**072**
8	21	7,7	40	44	80	8	4	43,50	**082**	57,63	**082**	43,50	**082**	57,63	**082**
9	26	8,7	50	54	94	10	4	68,50	**092**	84,70	**092**	68,50	**092**	84,70	**092**
10	26	9,7	50	54	94	10	4	68,50	**102**	84,70	**102**	68,50	**102**	84,70	**102**
11	31	10,6	60	64	109	12	4	113,80	**112**	134,20	**112**	113,80	**112**	134,20	**112**
12	31	11,6	60	64	109	12	4	113,80	**122**	134,20	**122**	113,80	**122**	134,20	**122**
13	36	12,6	70	74	119	14	4	165,50	**132**	188,60	**132**	165,50	**132**	188,60	**132**
14	36	13,6	70	74	119	14	4	165,50	**142**	188,60	**142**	165,50	**142**	188,60	**142**
15	41	14,5	80	84	132	16	4	214,00	**152**	240,80	**152**	214,00	**152**	240,80	**152**
16	41	15,5	80	84	132	16	4	214,00	**162**	240,80	**162**	214,00	**162**	240,80	**162**
18	47	17,5	90	94	142	18	4	270,80	**182**	297,50	**182**	270,80	**182**	297,50	**182**
20	52	19,5	100	104	154	20	4	289,40	**202**	320,60	**202**	289,40	**202**	320,60	**202**
P															
M															
K															
N								●		●		●		●	
S															
H															
O															

→ v_c/f_z Seite 448+449

14

Schaftfräser

W | λ_s=38° γ_s=17° | ZEFP | HPC | Ti1005

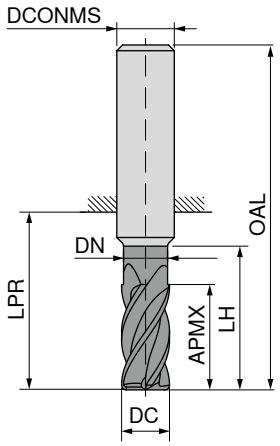



Werksnorm | HA | 54 650 ...

Werksnorm | HA | 54 652 ...

DC h6 mm	APMX mm	DN mm	LH mm	LPR mm	OAL mm	DCONMS h5 mm	ZEFP	EUR V0		EUR V0	
6	19	5,8	30	34	70	6	5	67,36	**062**	80,31	**062**
8	25	7,7	40	44	80	8	5	86,67	**082**	99,53	**082**
10	31	9,7	50	54	94	10	5	134,20	**102**	149,40	**102**
12	37	11,6	60	64	109	12	5	214,00	**122**	230,30	**122**
14	43	13,6	70	74	119	14	5	348,40	**142**	364,60	**142**
16	49	15,5	80	84	132	16	7	387,80	**162**	405,10	**162**
18	56	17,5	90	94	142	18	7	483,60	**182**	502,30	**182**
20	62	19,5	100	104	154	20	7	537,00	**202**	557,90	**202**

P		
M		
K		
N	●	●
S		
H		
O		

→ v_c/f_z Seite 448+449

Schaftfräser

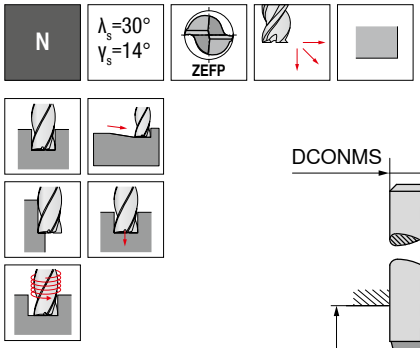

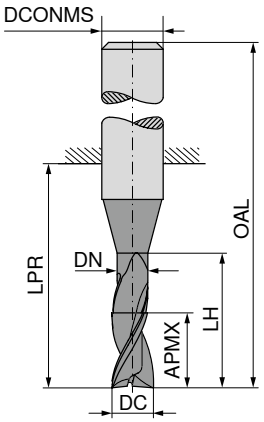



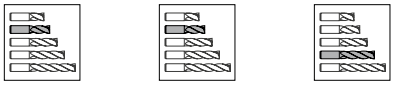

								Werksnorm		Werksnorm		Werksnorm		
								HA		HB		HB		
								52 942 ...		52 941 ...		52 948 ...		
DC e8	APMX	DN	LH	LPR	OAL	DCONMS h6	ZEFP	EUR		EUR		EUR		
mm	mm	mm	mm	mm	mm	mm		V1		V1		V1		
0,20	0,4			10	38	3	2	54,27	92000					
0,25	0,5			10	38	3	2	48,14	92500					
0,30	1,0			10	38	3	2	31,13	93000					
0,35	1,0			10	38	3	2	31,13	93500					
0,40	1,0			10	38	3	2	25,11	94000					
0,50	1,5			10	38	3	2	22,56	95000					
0,60	1,5			10	38	3	2	22,56	96000					
0,70	2,0			10	38	3	2	22,56	97000					
0,80	2,0			10	38	3	2	22,56	98000					
0,90	2,5			10	38	3	2	22,56	99000					
1,00	3,0			10	38	3	2	22,56	31000					
1,00	4,0	0,90	6	22	58	6	2					33,10	01000	
1,10	3,0			10	38	3	2	22,56	31100					
1,20	4,0			10	38	3	2	22,56	31200					
1,30	4,0			10	38	3	2	23,73	31300					
1,40	4,0			10	38	3	2	23,73	31400					
1,50	3,0	1,40	6	18	54	6	2	31,13	01500	31,13	01500			
1,50	4,0			10	38	3	2	23,73	31500					
1,50	6,0	1,40	8	22	58	6	2					33,10	01500	
1,60	4,0			10	38	3	2	25,22	31600					
1,80	5,0			10	38	3	2	25,22	31800					
2,00	4,0	1,90	8	18	54	6	2	29,85	02000	29,85	02000			
2,00	7,0	1,90	10	22	58	6	2					33,10	02000	
2,50	4,0	2,40	8	18	54	6	2			29,85	02500			
2,50	6,0			10	38	3	2	23,73	32500					
2,80	4,0	2,70	9	18	54	6	2	34,37	02800	34,37	02800			
2,80	7,0	2,70	12	22	58	6	2					35,66	02800	
3,00	6,0	2,90	9	18	54	6	2	29,85	03000	29,85	03000			
3,00	10,0	2,90	14	22	58	6	2					33,10	03000	
3,50	6,0	3,30	9	18	54	6	2			29,85	03500			
3,80	7,0	3,60	12	18	54	6	2	34,37	03800	34,37	03800			
3,80	10,0	3,60	18	22	58	6	2					35,66	03800	
4,00	7,0	3,80	12	18	54	6	2	29,63	04000	29,63	04000			
4,00	13,0	3,80	18	22	58	6	2					33,10	04000	
4,50	7,0	4,30	12	18	54	6	2			29,85	04500			
4,80	8,0	4,60	16	18	54	6	2	34,37	04800	34,37	04800			
4,80	13,0	4,60	18	22	58	6	2					35,66	04800	
5,00	8,0	4,80	16	18	54	6	2	29,63	05000	29,63	05000			
5,00	15,0	4,80	18	22	58	6	2					33,10	05000	
5,50	8,0	5,30	16	18	54	6	2			29,85	05500			
5,75	10,0	5,55	16	18	54	6	2	34,37	05700	34,37	05700			

P	●	●	●
M	○	○	○
K	●	●	●
N	○	○	○
S	○	○	○
H			
O	○	○	○

→ v_c/f_z Seite 460–463

14

Schaftfräser

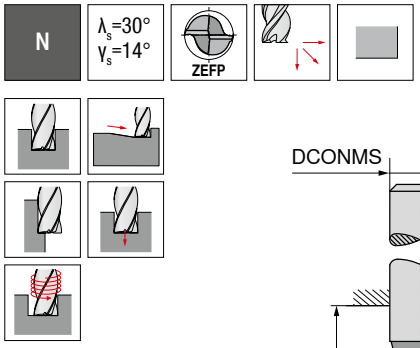

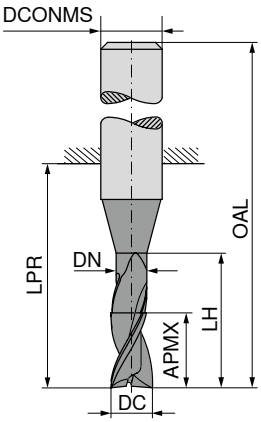

NEW NEW NEW



								Werksnorm		Werksnorm		Werksnorm	
								HA		HB		HB	
								52 942 ...		52 941 ...		52 948 ...	
DC e8 mm	APMX mm	DN mm	LH mm	LPR mm	OAL mm	DCONMS h6 mm	ZEFP	EUR V1		EUR V1		EUR V1	
5,75	15,0	5,55	18	22	58	6	2					36,57	05700
6,00	10,0	5,80	16	18	54	6	2	29,63	06000	29,63	06000		
6,00	16,0	5,80	20	22	58	6	2					33,10	06000
6,75	10,0	6,45	16	23	59	8	2	39,69	06700	39,69	06700		
6,75	16,0	6,45	23	34	70	8	2					44,45	06700
7,00	12,0	6,70	18	23	59	8	2			38,42	07000		
7,00	16,0	6,70	23	34	70	8	2					39,00	07000
7,75	12,0	7,45	18	23	59	8	2	38,30	07700	38,30	07700		
7,75	16,0	7,45	23	34	70	8	2					41,66	07700
8,00	12,0	7,70	20	23	59	8	2	33,10	08000	33,10	08000		
8,00	22,0	7,70	25	34	70	8	2					38,20	08000
8,70	12,0	8,40	12	27	67	10	2	63,65	08700	63,65	08700		
9,70	13,0	9,40	13	27	67	10	2	61,57	09700	61,57	09700		
9,70	22,0	9,40	22	33	73	10	2					70,81	09700
10,00	13,0	9,70	13	27	67	10	2	52,20	10000	52,20	10000		
10,00	25,0	9,70	25	33	73	10	2					66,90	10000
11,00	25,0	10,60	25	39	84	12	2					94,31	11000
12,00	16,0	11,60	16	28	73	12	2	72,80	12000	72,80	12000		
12,00	26,0	11,60	26	39	84	12	2					89,80	12000
13,70	16,0	13,30	26	30	75	14	2	119,30	13700	119,30	13700		
13,70	26,0	13,30	35	39	84	14	2					126,10	13700
14,00	16,0	13,60	28	30	75	14	2	100,60	14000	100,60	14000		
14,00	26,0	13,60	35	39	84	14	2					116,90	14000
16,00	20,0	15,50	32	35	83	16	2	109,40	16000	109,40	16000		
16,00	30,0	15,50	40	45	93	16	2					140,00	16000
20,00	25,0	19,50	40	43	93	20	2	185,10	20000	185,10	20000		
20,00	40,0	19,50	50	54	104	20	2					228,00	20000

P	●	●	●
M	○	○	○
K	●	●	●
N	○	○	○
S	○	○	○
H			
O	○	○	○

→ v_c/f_z Seite 460–463

Schaftfräser

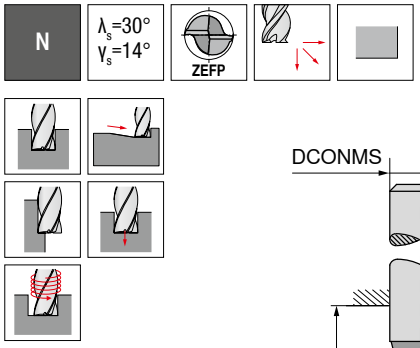

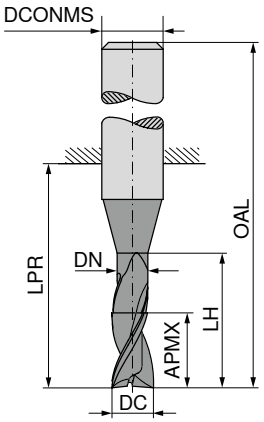





DC e8 mm	APMX mm	DN mm	LH mm	LPR mm	OAL mm	DCONMS h6 mm	ZEFP	52 943 ... EUR V1		52 944 ... EUR V1		52 947 ... EUR V1		52 949 ... EUR V1	
								Werksnorm HA		Werksnorm HB		Werksnorm HA		Werksnorm HB	
0,20	0,4			10	38	3	2	60,65	92000						
0,25	0,5			10	38	3	2	60,65	92500						
0,30	1,0			10	38	3	2	41,20	93000						
0,35	1,0			10	38	3	2	41,20	93500						
0,40	1,0			10	38	3	2	34,25	94000						
0,50	1,5			10	38	3	2	31,48	95000						
0,60	1,5			10	38	3	2	31,48	96000						
0,70	2,0			10	38	3	2	31,48	97000						
0,80	2,0			10	38	3	2	31,48	98000						
0,90	2,5			10	38	3	2	31,48	99000						
1,00	3,0			10	38	3	2	31,48	31000						
1,00	4,0	0,90	6	22	58	6	2					46,29	01000	46,29	01000
1,10	3,0			10	38	3	2	31,48	31100						
1,20	4,0			10	38	3	2	31,48	31200						
1,30	4,0			10	38	3	2	31,48	31300						
1,40	4,0			10	38	3	2	32,64	31400						
1,50	4,0			10	38	3	2	32,64	31500						
1,50	3,0	1,40	6	18	54	6	2	37,96	01500	37,96	01500				
1,50	6,0	1,40	8	22	58	6	2					46,29	01500	46,29	01500
1,60	4,0			10	38	3	2	34,37	31600						
1,80	5,0			10	38	3	2	34,37	31800						
2,00	4,0	1,90	8	18	54	6	2	42,01	02000	42,01	02000				
2,00	5,0			10	38	3	2	34,37	32000						
2,00	7,0	1,90	10	22	58	6	2					46,29	02000	46,29	02000
2,50	4,0	2,40	8	18	54	6	2	42,01	02500	42,01	02500				
2,50	6,0			10	38	3	2	36,34	32500						
2,80	4,0	2,70	9	18	54	6	2	47,57	02800	47,57	02800				
2,80	7,0	2,70	12	22	58	6	2					48,26	02800	48,26	02800
3,00	6,0	2,90	9	18	54	6	2	42,01	03000	42,01	03000				
3,00	6,0			10	38	3	2	36,34	33000						
3,00	10,0	2,90	14	22	58	6	2					46,29	03000	46,29	03000
3,50	6,0	3,30	9	18	54	6	2	45,24	03500	45,24	03500				
3,80	7,0	3,60	12	18	54	6	2	47,57	03800	47,57	03800				
3,80	10,0	3,60	18	22	58	6	2					48,26	03800	48,26	03800
4,00	7,0	3,80	12	18	54	6	2	42,01	04000	42,01	04000				
4,00	13,0	3,80	18	22	58	6	2					46,29	04000	46,29	04000
4,50	7,0	4,30	12	18	54	6	2	45,24	04500	45,24	04500				
4,80	8,0	4,60	16	18	54	6	2	47,57	04800	47,57	04800				

P	●	●	●	●
M	○	○	○	○
K	●	●	●	●
N	○	○	○	○
S	○	○	○	○
H	○	○	○	○
O	○	○	○	○

→ v_c/f_z Seite 460–463

14

Schaftfräser

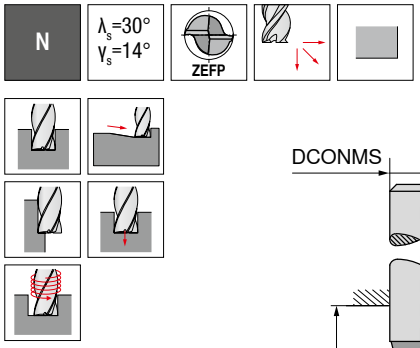

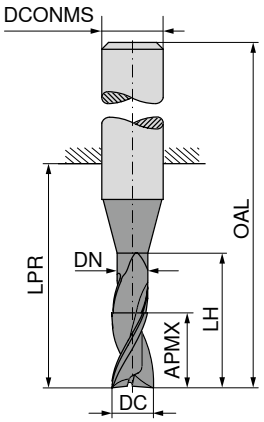





								Werksnorm HA		Werksnorm HB		Werksnorm HA		Werksnorm HB	
								52 943 ...		52 944 ...		52 947 ...		52 949 ...	
DC e8 mm	APMX mm	DN mm	LH mm	LPR mm	OAL mm	DCONMS h6 mm	ZEFP	EUR V1		EUR V1		EUR V1		EUR V1	
4,80	13,0	4,60	18	22	58	6	2					48,26	**04800**	48,26	**04800**
5,00	8,0	4,80	16	18	54	6	2	42,01	**05000**	42,01	**05000**				
5,00	15,0	4,80	18	22	58	6	2					46,29	**05000**	46,29	**05000**
5,50	8,0	5,30	16	18	54	6	2	45,24	**05500**	45,24	**05500**				
5,75	10,0	5,55	16	18	54	6	2	47,57	**05700**	47,57	**05700**				
5,75	15,0	5,55	18	22	58	6	2					49,31	**05700**	49,31	**05700**
6,00	16,0	5,80	20	22	58	6	2					46,29	**06000**	46,29	**06000**
6,00	10,0	5,80	16	18	54	6	2	42,01	**06000**	42,01	**06000**				
6,75	10,0	6,45	16	23	59	8	2			57,16	**06700**				
6,75	16,0	6,45	23	34	70	8	2					62,96	**06700**	62,96	**06700**
7,00	16,0	6,70	23	34	70	8	2					56,82	**07000**	56,82	**07000**
7,00	12,0	6,70	18	23	59	8	2	59,25	**07000**	59,25	**07000**				
7,75	12,0	7,45	18	23	59	8	2	55,08	**07700**	55,08	**07700**				
7,75	16,0	7,45	23	34	70	8	2					59,60	**07700**	59,60	**07700**
8,00	22,0	7,70	25	34	70	8	2					55,90	**08000**	55,90	**08000**
8,00	12,0	7,70	20	23	59	8	2	50,69	**08000**	50,69	**08000**				
8,70	12,0	8,40	12	27	67	10	2			88,29	**08700**				
9,00	13,0	8,70	13	27	67	10	2	84,13	**09000**	84,13	**09000**				
9,00	22,0	8,70	22	33	73	10	2					95,71	**09000**	95,71	**09000**
9,70	13,0	9,40	13	27	67	10	2	86,23	**09700**	86,23	**09700**				
9,70	22,0	9,40	22	33	73	10	2					97,56	**09700**	97,56	**09700**
10,00	25,0	9,70	25	33	73	10	2					94,31	**10000**	94,31	**10000**
10,00	13,0	9,70	13	27	67	10	2	74,76	**10000**	74,76	**10000**				
11,00	25,0	10,60	25	39	84	12	2					129,70	**11000**	129,70	**11000**
11,70	16,0	11,30	16	28	73	12	2	123,80	**11700**	123,80	**11700**				
12,00	16,0	11,60	16	28	73	12	2	103,80	**12000**	103,80	**12000**				
12,00	26,0	11,60	26	39	84	12	2					127,40	**12000**	127,40	**12000**
13,70	16,0	13,30	26	30	75	14	2			163,30	**13700**				
14,00	16,0	13,60	28	30	75	14	2	138,90	**14000**	138,90	**14000**				
16,00	20,0	15,50	32	35	83	16	2	157,40	**16000**	157,40	**16000**				
16,00	30,0	15,50	40	45	93	16	2					206,10	**16000**	206,10	**16000**
18,00	20,0	17,50	34	37	85	18	2	201,40	**18000**	201,40	**18000**				
20,00	25,0	19,50	40	43	93	20	2	252,20	**20000**	252,20	**20000**				
20,00	40,0	19,50	50	54	104	20	2					311,30	**20000**	311,30	**20000**
P								●		●		●		●	
M								○		○		○		○	
K								●		●		●		●	
N								○		○		○		○	
S								○		○		○		○	
H								○		○		○		○	
O								○		○		○		○	

→ v_c/f_z Seite 460–463

Schaftfräser

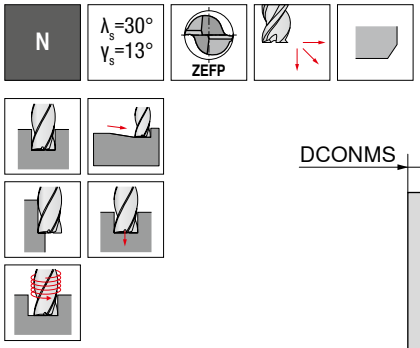

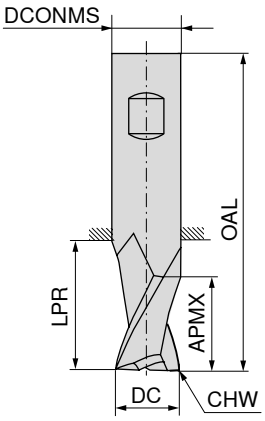



							Werksnorm		Werksnorm		≈DIN 6527		≈DIN 6527		
							HA		HB		HA		HB		
							50 593 ...		50 593 ...		50 594 ...		50 594 ...		
DC e8 mm	APMX mm	LPR mm	OAL mm	DCONMS h5 mm	CHW mm	ZEFP	EUR V0		EUR V0		EUR V0		EUR V0		
0,25	0,5	10	38	3,0		2					30,56	925			
0,30	1,0	10	38	3,0		2					30,56	930			
0,35	1,0	10	38	3,0		2					30,56	935			
0,40	1,0	10	38	3,0		2					30,56	940			
0,50	1,5	10	38	3,0		2					30,56	950			
0,60	1,5	10	38	3,0		2					30,56	960			
0,70	2,0	10	38	3,0		2					30,56	970			
0,80	2,0	10	38	3,0		2					30,56	980			
0,90	2,5	10	38	3,0		2					30,56	990			
1,00	3,0	22	50	3,0		2					31,48	010			
1,10	3,0	22	50	3,0		2					31,48	011			
1,20	4,0	22	50	3,0		2					31,48	012			
1,40	4,0	22	50	3,0		2					31,48	014			
1,50	4,0	22	50	3,0		2					31,48	015			
1,60	4,0	22	50	3,0		2					31,48	016			
1,80	5,0	22	50	3,0		2					31,48	018			
2,00	5,0	22	50	3,0	0,07	2					31,48	020			
2,00	8,0	8	32	2,0	0,07	2	14,81	020							
2,50	6,0	22	50	3,0	0,07	2					31,48	025			
2,50	8,0	8	32	2,5	0,07	2	14,81	025							
2,80	8,0	21	57	6,0	0,07	2							25,81	028	
3,00	8,0	21	57	6,0	0,15	2							25,81	030	
3,00	12,0	12	32	3,0	0,15	2	14,81	030							
3,50	12,0	12	32	3,5	0,15	2	14,81	035							
3,80	11,0	21	57	6,0	0,15	2							25,81	038	
4,00	11,0	21	57	6,0	0,15	2							25,81	040	
4,00	12,0	12	40	4,0	0,15	2	15,16	040							
4,50	14,0	22	50	4,5	0,15	2	18,75	045							
4,80	13,0	21	57	6,0	0,15	2							25,81	048	
5,00	13,0	21	57	6,0	0,15	2							25,81	050	
5,00	14,0	22	50	5,0	0,15	2	18,75	050							
5,50	16,0	22	50	5,5	0,15	2	21,29	055							
5,80	13,0	21	57	6,0	0,15	2							25,81	058	
6,00	13,0	21	57	6,0	0,15	2							25,81	060	
6,00	16,0	14	50	6,0	0,15	2			21,29	060					
6,50	16,0	16	50	6,5	0,15	2	28,70	065							
6,80	16,0	27	63	8,0	0,15	2							30,21	068	
7,00	16,0	27	63	8,0	0,15	2							30,21	070	
7,00	20,0	24	60	7,0	0,15	2	28,70	070							
7,50	20,0	24	60	7,5	0,15	2	29,04	075							

P	●	●	●	●
M	○	○	○	○
K	●	●	●	●
N	○	○	○	○
S	○	○	○	○
H				
O	○	○	○	○

→ v_c/f_z Seite 460–463

14

Schaftfräser

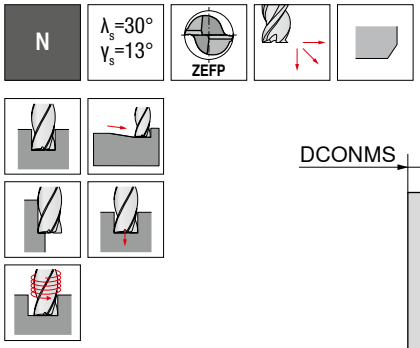

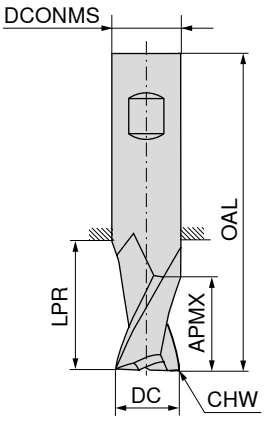



							Werksnorm		Werksnorm		≈DIN 6527		≈DIN 6527	
							HA		HB		HA		HB	
							50 593 ...		50 593 ...		50 594 ...		50 594 ...	
DC e8 mm	APMX mm	LPR mm	OAL mm	DCONMS h5 mm	CHW mm	ZEFP	EUR V0		EUR V0		EUR V0		EUR V0	
7,80	19,0	27	63	8,0	0,15	2							30,21	078
8,00	18,0	24	60	8,0	0,15	2			29,04	080				
8,00	19,0	27	63	8,0	0,15	2							30,21	080
8,50	20,0	24	60	8,5	0,15	2	38,65	085						
8,70	19,0	32	72	10,0	0,15	2							46,87	087
9,00	19,0	32	72	10,0	0,15	2							46,87	090
9,00	20,0	24	60	9,0	0,15	2	38,65	090						
9,50	22,0	34	70	9,5	0,15	2	46,18	095						
9,70	22,0	32	72	10,0	0,15	2							46,87	097
10,00	20,0	30	70	10,0	0,15	2			46,18	100				
10,00	22,0	32	72	10,0	0,15	2							46,87	100
10,70	26,0	38	83	12,0	0,15	2							72,57	107
11,00	22,0	30	70	11,0	0,15	2	60,76	110						
11,00	26,0	38	83	12,0	0,15	2							72,57	110
11,70	26,0	38	83	12,0	0,15	2							72,57	117
12,00	20,0	25	70	12,0	0,15	2			60,76	120				
12,00	26,0	38	83	12,0	0,15	2							69,22	120
13,00	25,0	30	75	13,0	0,15	2	87,49	130						
13,70	26,0	38	83	14,0	0,15	2							88,65	137
14,00	22,0	30	75	14,0	0,15	2			82,39	140				
14,00	26,0	38	83	14,0	0,15	2							88,65	140
15,00	25,0	30	75	15,0	0,15	2	115,50	150						
15,70	32,0	44	92	16,0	0,15	2							118,00	157
16,00	22,0	27	75	16,0	0,15	2			108,70	160				
16,00	32,0	44	92	16,0	0,15	2							105,70	160
17,70	32,0	44	92	18,0	0,15	2							193,30	177
18,00	30,0	52	100	18,0	0,15	2			152,80	180				
18,00	32,0	44	92	18,0	0,15	2							137,90	180
19,70	38,0	54	104	20,0	0,15	2							258,10	197
20,00	30,0	50	100	20,0	0,15	2			155,20	200				
20,00	38,0	54	104	20,0	0,15	2							174,80	200

P	●	●	●	●
M	○	○	○	○
K	●	●	●	●
N	○	○	○	○
S	○	○	○	○
H				
O	○	○	○	○

→ v_c/f_z Seite 460–463

Schaftfräser

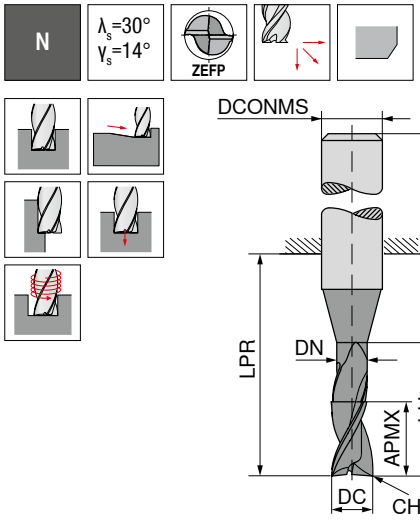



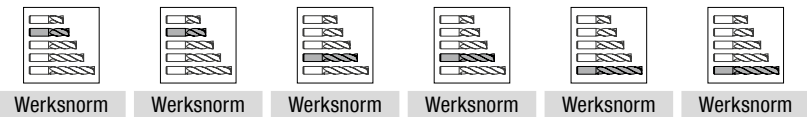

DC e8 mm	APMX mm	DN mm	LH mm	LPR mm	OAL mm	DCONMS h6 mm	CHW mm	ZEFP	52 939 ... EUR V1		52 940 ... EUR V1		52 945 ... EUR V1		52 946 ... EUR V1		52 950 ... EUR V1		52 951 ... EUR V1	
2,00	4	1,90	8	18	54	6	0,04	2	36,80	02000	36,80	02000								
2,00	5			10	38	3	0,04	2	31,83	32000										
2,00	6			10	38	2	0,04	2					46,29	22000						
2,00	7	1,90	10	22	58	6	0,04	2							40,28	02000				
2,50	4	2,40	8	18	54	6	0,07	2	36,80	02500	36,80	02500								
2,50	6			10	38	3	0,07	2	36,80	32500										
2,80	4	2,70	9	18	54	6	0,07	2	41,78	02800	41,78	02800								
2,80	7			10	38	3	0,07	2					51,04	32800						
2,80	7	2,70	12	22	58	6	0,07	2							42,01	02800				
3,00	6	2,90	9	18	54	6	0,07	2	36,80	03000	36,80	03000								
3,00	6			10	38	3	0,07	2	36,80	33000										
3,00	7			10	38	3	0,07	2					46,29	33000						
3,00	10	2,90	14	22	58	6	0,07	2							40,28	03000				
3,00	20	2,90	24	32	60	3	0,07	2									57,97	33000		
3,50	6	3,30	9	18	54	6	0,07	2	39,69	03500	39,69	03500								
3,80	7	3,60	12	18	54	6	0,07	2	41,78	03800	41,78	03800								
3,80	8	3,60	20	22	50	4	0,07	2					51,04	43800						
3,80	10	3,60	18	22	58	6	0,07	2							42,01	03800				
4,00	7	3,80	12	18	54	6	0,07	2	36,80	04000	36,80	04000								
4,00	8	3,80	20	22	50	4	0,07	2					46,29	44000						
4,00	13	3,80	18	22	58	6	0,07	2							40,28	04000				
4,00	30	3,80	35	47	75	4	0,07	2									63,88	44000		
4,50	7	4,30	12	18	54	6	0,12	2	39,69	04500	39,69	04500								
4,80	8	4,60	16	18	54	6	0,12	2	41,78	04800	41,78	04800								
4,80	10	4,60	20	22	50	5	0,12	2					51,04	54800						
4,80	13	4,60	18	22	58	6	0,12	2							42,01	04800				
5,00	8	4,80	16	18	54	6	0,12	2	36,80	05000	36,80	05000								
5,00	10	4,80	20	22	50	5	0,12	2					46,29	55000						
5,00	15	4,80	18	22	58	6	0,12	2							40,28	05000				
5,00	30	4,80	35	47	75	5	0,12	2									68,40	55000		
5,50	8	5,30	16	18	54	6	0,12	2	39,69	05500	39,69	05500								
5,75	10	5,55	16	18	54	6	0,12	2	46,40	05700	46,40	05700								
5,75	15	5,55	18	22	58	6	0,12	2					52,08	05700	52,08	05700				
6,00	10	5,80	16	18	54	6	0,12	2	36,80	06000	36,80	06000								
6,00	16	5,80	20	22	58	6	0,12	2					46,29	06000	46,29	06000				
6,00	40	5,80	60	64	100	6	0,12	2									79,16	06000	79,16	06000

P	●	●	●	●	●	●
M	○	○	○	○	○	○
K	●	●	●	●	●	●
N	○	○	○	○	○	○
S	○	○	○	○	○	○
H	○	○	○	○	○	○
O	○	○	○	○	○	○

→ v_c/f_z Seite 460–465

Schaftfräser

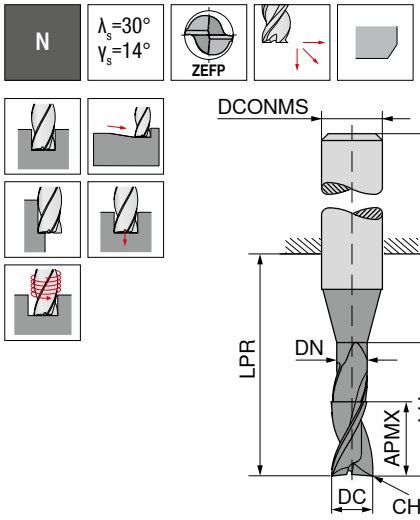



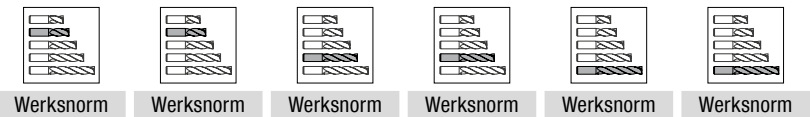

DC e8 mm	APMX mm	DN mm	LH mm	LPR mm	OAL mm	DCONMS h6 mm	CHW mm	ZEFP	52 939 ... EUR V1		52 940 ... EUR V1		52 945 ... EUR V1		52 946 ... EUR V1		52 950 ... EUR V1		52 951 ... EUR V1	
6,75	16	6,45	23	34	70	8	0,12	2					74,07	**06700**	74,07	**06700**				
7,00	12	6,70	18	23	59	8	0,12	2	52,20	**07000**	52,20	**07000**								
7,00	16	6,70	23	34	70	8	0,12	2					66,65	**07000**	66,65	**07000**				
7,75	12	7,45	18	23	59	8	0,12	2	52,31	**07700**	52,31	**07700**								
7,75	16	7,45	23	34	70	8	0,12	2					63,99	**07700**	63,99	**07700**				
8,00	12	7,70	20	23	59	8	0,12	2	45,24	**08000**	45,24	**08000**								
8,00	22	7,70	25	34	70	8	0,12	2					55,90	**08000**	55,90	**08000**				
8,00	40	7,70	60	64	100	8	0,12	2									91,53	**08000**	91,53	**08000**
9,00	13	8,70	22	27	67	10	0,20	2	74,07	**09000**	74,07	**09000**								
9,00	22	8,70	28	33	73	10	0,20	2					106,50	**09000**	106,50	**09000**				
9,70	13	9,40	22	27	67	10	0,20	2	80,89	**09700**	80,89	**09700**								
9,70	22	9,40	28	33	73	10	0,20	2					108,80	**09700**	108,80	**09700**				
10,00	13	9,70	24	27	67	10	0,20	2	69,55	**10000**	69,55	**10000**								
10,00	25	9,70	30	33	73	10	0,20	2					94,31	**10000**	94,31	**10000**				
10,00	40	9,70	55	60	100	10	0,20	2									127,40	**10000**	127,40	**10000**
11,00	25	10,60	32	39	84	12	0,20	2					144,70	**11000**	144,70	**11000**				
12,00	16	11,60	26	28	73	12	0,20	2	95,94	**12000**	95,94	**12000**								
12,00	26	11,60	35	39	84	12	0,20	2					127,40	**12000**	127,40	**12000**				
12,00	45	11,60	50	55	100	12	0,20	2									169,10	**12000**	169,10	**12000**
13,70	26	13,30	35	39	84	14	0,20	2					186,40	**13700**	186,40	**13700**				
14,00	16	13,60	28	30	75	14	0,20	2	129,70	**14000**	129,70	**14000**								
14,00	26	13,60	35	39	84	14	0,20	2					163,30	**14000**	163,30	**14000**				
16,00	20	15,50	32	35	83	16	0,20	2	137,90	**16000**	137,90	**16000**								
16,00	30	15,50	40	45	93	16	0,20	2					206,10	**16000**	206,10	**16000**				
16,00	65	15,50	90	102	150	16	0,20	2									388,80	**16000**	388,80	**16000**
20,00	25	19,50	40	43	93	20	0,30	2	232,60	**20000**	232,60	**20000**								
20,00	40	19,50	50	54	104	20	0,30	2					311,30	**20000**	311,30	**20000**				
20,00	65	19,50	90	100	150	20	0,30	2									480,30	**20000**	480,30	**20000**

P	●	●	●	●	●	●
M	○	○	○	○	○	○
K	●	●	●	●	●	●
N	○	○	○	○	○	○
S	○	○	○	○	○	○
H	○	○	○	○	○	○
O	○	○	○	○	○	○

→ v_c/f_z Seite 460–465

Schaftfräser



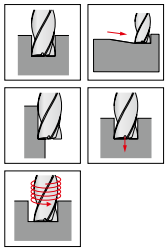

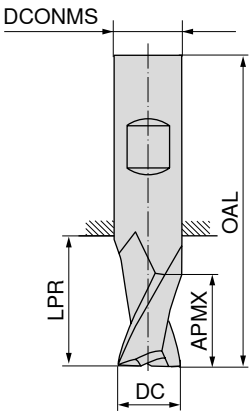

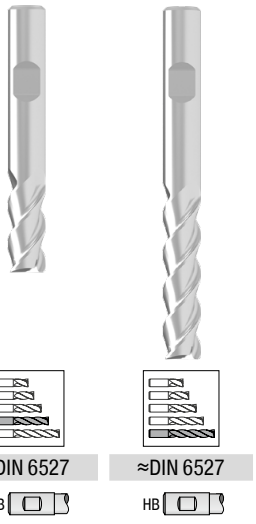

DC e8 mm	APMX mm	LPR mm	OAL mm	DCONMS h5 mm	ZEFP	≈DIN 6527 HB 50 614 ... EUR V0		≈DIN 6527 HB 50 614 ... EUR V0	
3,0	8	21	57	6	3	28,22	030		
3,5	11	21	57	6	3	30,56	035		
3,5	15	23	59	6	3			47,10	036
4,0	11	21	57	6	3	28,22	040		
4,0	19	27	63	6	3			47,22	041
4,5	13	21	57	6	3	30,56	045		
4,5	19	27	63	6	3			47,10	046
5,0	13	21	57	6	3	27,89	050		
5,0	24	32	68	6	3			51,38	051
5,5	13	21	57	6	3	30,56	055		
5,5	24	32	68	6	3			51,38	056
6,0	13	21	57	6	3	28,22	060		
6,0	24	32	68	6	3			49,76	061
6,5	16	27	63	8	3	36,80	065		
6,5	30	44	80	8	3			70,81	066
7,0	16	27	63	8	3	35,42	070		
7,0	30	44	80	8	3			70,81	071
7,5	19	27	63	8	3	33,67	075		
7,5	30	44	80	8	3			70,81	076
8,0	19	27	63	8	3	32,52	080		
8,0	38	52	88	8	3			64,93	081
8,5	19	32	72	10	3	50,80	085		
8,5	38	48	88	10	3			111,80	086
9,0	19	32	72	10	3	50,80	090		
9,0	38	48	88	10	3			111,80	091
9,5	22	32	72	10	3	58,21	095		
9,5	38	48	88	10	3			111,80	096
10,0	22	32	72	10	3	51,95	100		
10,0	45	55	95	10	3			108,80	101
11,0	26	38	83	12	3	82,39	110		
11,0	45	57	102	12	3			157,40	111
12,0	26	38	83	12	3	74,88	120		
12,0	53	65	110	12	3			157,40	121
14,0	26	38	83	14	3	96,29	140		
14,0	53	65	110	14	3			201,40	141
16,0	32	44	92	16	3	132,00	160		
16,0	63	75	123	16	3			273,10	161
18,0	32	44	92	18	3	159,70	180		
18,0	63	75	123	18	3			331,00	181
20,0	38	54	104	20	3	207,20	200		
20,0	75	91	141	20	3			440,90	201
P							○		○
M							●		●
K							○		○
N							○		○
S							●		●
H									
O							○		○

→ v_c/f_z Seite 460–465

Schaftfräser

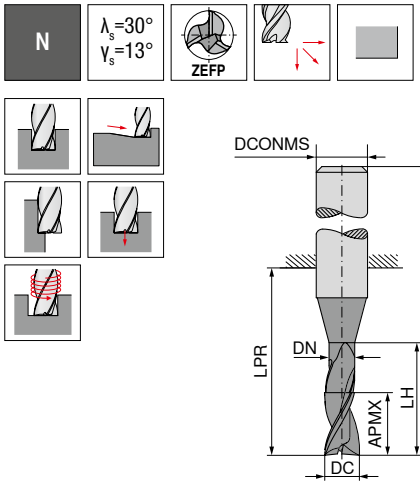



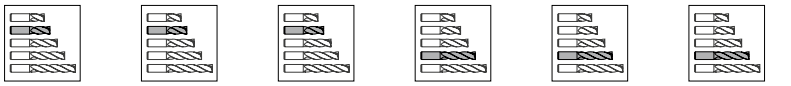

								Werksnorm		Werksnorm		Werksnorm		Werksnorm		Werksnorm	
								HB		HA		HB		HB		HA		HB	
								52 923 ...		52 921 ...		52 922 ...		52 928 ...		52 926 ...		52 927 ...	
DC e8 mm	APMX mm	DN mm	LH mm	LPR mm	OAL mm	DCONMS h6 mm	ZEFP	EUR V1		EUR V1		EUR V1		EUR V1		EUR V1		EUR V1	
1,00	4			22	58	6	3							33,10	01000	46,18	01000	46,18	01000
1,50	3	1,40	6	18	54	6	3	29,04	01500	41,90	01500	41,90	01500						
1,50	3	1,40	6	10	38	3	3			35,66	31500								
1,50	6			22	58	6	3							33,10	01500	46,18	01500	46,18	01500
2,00	4	1,90	8	18	54	6	3	29,63	02000	41,90	02000	41,90	02000						
2,00	4	1,90	8	10	38	3	3			35,66	32000								
2,00	7			22	58	6	3							33,10	02000	46,18	02000	46,18	02000
2,50	4	2,40	8	18	54	6	3	29,63	02500	41,20	02500	41,20	02500						
2,50	4	2,40	8	10	38	3	3			35,66	32500								
2,80	6	2,70	9	18	54	6	3	34,71	02800	44,79	02800	44,79	02800						
3,00	6	2,90	9	18	54	6	3	29,63	03000	41,90	03000	41,90	03000						
3,00	6	2,90	9	10	38	3	3			35,66	33000								
3,00	10	2,90	14	22	58	6	3							33,10	03000	46,18	03000	46,18	03000
3,50	6	3,30	9	18	54	6	3	29,63	03500	41,20	03500	41,20	03500						
3,80	6	3,60	12	18	54	6	3	34,71	03800	44,79	03800	44,79	03800						
4,00	7	3,80	12	18	54	6	3	29,63	04000	41,90	04000	41,90	04000						
4,00	13	3,80	17	22	58	6	3							33,10	04000	46,18	04000	46,18	04000
4,50	7	4,30	12	18	54	6	3	29,63	04500	41,20	04500	41,20	04500						
4,80	8	4,60	16	18	54	6	3	34,71	04800	44,79	04800	44,79	04800						
5,00	8	4,80	16	18	54	6	3	29,63	05000	41,90	05000	41,90	05000						
5,00	15	4,80	19	22	58	6	3							33,10	05000	46,18	05000	46,18	05000
5,50	8	5,30	16	18	54	6	3	29,63	05500	41,20	05500	41,20	05500						
5,75	8	5,55	16	18	54	6	3	34,84	05700	49,52	05700	49,52	05700						
6,00	10	5,80	16	18	54	6	3	29,63	06000	41,90	06000	41,90	06000						
6,00	16	5,80	20	22	58	6	3							33,10	06000	46,18	06000	46,18	06000
7,00	19	6,70	23	28	64	8	3							42,36	07000	59,36	07000	59,36	07000
7,75	10	7,45	18	22	58	8	3	38,88	07700	55,90	07700	55,90	07700						
8,00	12	7,70	20	23	59	8	3	33,10	08000	48,94	08000	48,94	08000						
8,00	22	7,70	26	34	70	8	3							37,96	08000	56,58	08000	56,58	08000
9,00	23	8,70	28	32	72	10	3							73,02	09000	102,10	09000	102,10	09000
9,70	12	9,40	18	19	59	10	3	61,57	09700	86,09	09700	86,09	09700						
10,00	13	9,70	24	27	67	10	3	52,31	10000	75,34	10000	75,34	10000						
10,00	25	9,70	31	33	73	10	3							67,23	10000	94,54	10000	94,54	10000
11,00	25	10,60	34	38	83	12	3							98,60	11000	136,50	11000	136,50	11000
11,70	16	11,30	20	22	67	12	3	85,51	11700	121,60	11700	121,60	11700						
12,00	16	11,60	26	28	73	12	3	72,80	12000	103,70	12000	103,70	12000						
12,00	26	11,60	37	39	84	12	3							89,69	12000	127,40	12000	127,40	12000
14,00	16	13,60	28	30	75	14	3	100,60	14000	138,90	14000	138,90	14000						
14,00	26	13,60	37	39	84	14	3							116,90	14000	162,00	14000	162,00	14000
16,00	20	15,50	32	35	83	16	3	109,40	16000	158,60	16000	158,60	16000						
16,00	32	15,50	43	45	93	16	3							141,20	16000	203,70	16000	203,70	16000
20,00	25	19,50	40	43	93	20	3	184,00	20000	252,20	20000	252,20	20000						
20,00	40	19,50	52	54	104	20	3							226,80	20000	312,40	20000	312,40	20000
P								●		●		●		●		●		●	
M								○		○		○		○		○		○	
K								●		●		●		●		●		●	
N								○		○		○		○		○		○	
S								○		○		○		○		○		○	
H										○		○				○		○	
O								○		○		○		○		○		○	

→ v_c/f_z Seite 460–463

Schaftfräser

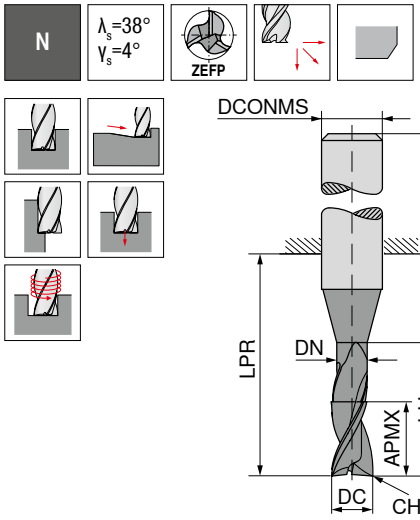



									Werksnorm HB		Werksnorm HA		Werksnorm HB		Werksnorm HB		Werksnorm HA		Werksnorm HB	
									52 931 ...		52 929 ...		52 930 ...		52 934 ...		52 932 ...		52 933 ...	
DC e8 mm	APMX mm	DN mm	LH mm	LPR mm	OAL mm	CHW mm	DCONMS h6 mm	ZEFP	EUR V1		EUR V1		EUR V1		EUR V1		EUR V1		EUR V1	
2,0	4	1,9	8	18	54	0,04	6	3	29,63	02000	42,01	02000	42,01	02000						
2,0	7	1,9	10	22	58	0,04	6	3							33,10	02000	47,22	02000	47,22	02000
2,5	5	2,4	8	18	54	0,07	6	3	29,63	02500	41,66	02500	41,66	02500						
3,0	6	2,9	9	18	54	0,07	6	3	29,63	03000	42,01	03000	42,01	03000						
3,0	10	2,9	14	22	58	0,07	6	3							33,10	03000	47,22	03000	47,22	03000
4,0	7	3,8	12	18	54	0,07	6	3	29,63	04000	42,01	04000	42,01	04000						
4,0	13	3,8	17	22	58	0,07	6	3							33,10	04000	47,22	04000	47,22	04000
5,0	8	4,8	16	18	54	0,12	6	3	29,63	05000	42,01	05000	42,01	05000						
5,0	15	4,8	19	22	58	0,07	6	3							33,10	05000	47,22	05000	47,22	05000
6,0	10	5,8	16	18	54	0,12	6	3	29,63	06000	42,01	06000	42,01	06000						
6,0	16	5,8	20	22	58	0,12	6	3							33,10	06000	47,22	06000	47,22	06000
7,0	11	6,7	18	23	59	0,12	8	3	36,68	07000	54,16	07000	54,16	07000						
7,0	19	6,7	23	34	70	0,12	8	3							40,86	07000	59,36	07000	59,36	07000
8,0	12	7,7	20	23	59	0,12	8	3	33,10	08000	49,52	08000	49,52	08000						
8,0	22	7,7	26	34	70	0,12	8	3							37,96	08000	56,94	08000	56,94	08000
9,0	13	8,7	22	27	67	0,20	10	3	57,75	09000	83,79	09000	83,79	09000						
9,0	23	8,7	28	33	73	0,12	10	3							73,02	09000	102,10	09000	102,10	09000
10,0	14	9,7	24	27	67	0,20	10	3	52,31	10000	75,34	10000	75,34	10000						
10,0	25	9,7	31	33	73	0,20	10	3							67,23	10000	95,24	10000	95,24	10000
12,0	16	11,6	26	28	73	0,20	12	3	72,80	12000	104,50	12000	104,50	12000						
12,0	28	11,6	37	39	84	0,20	12	3							89,69	12000	128,40	12000	128,40	12000
14,0	18	13,6	28	30	75	0,20	14	3	100,60	14000	140,00	14000	140,00	14000						
14,0	30	13,6	37	39	84	0,20	14	3							116,90	14000	163,30	14000	163,30	14000
16,0	20	16,0	32	35	83	0,20	16	3	109,40	16000	157,40	16000	157,40	16000						
16,0	35	16,0	43	45	93	0,20	16	3							141,20	16000	207,20	16000	207,20	16000
20,0	25	20,0	40	43	93	0,30	20	3	184,00	20000	254,60	20000	254,60	20000						
20,0	40	20,0	52	54	104	0,20	20	3							226,80	20000	311,30	20000	311,30	20000
P									○		○		○		○		○		○	
M									●		●		●		●		●		●	
K									○		○		○		○		○		○	
N									●		●		●		●		●		●	
S									●		●		●		●		●		●	
H																				
O									●		●		●		●		●		●	

→ v_c/f_z Seite 460–463

Schaftfräser

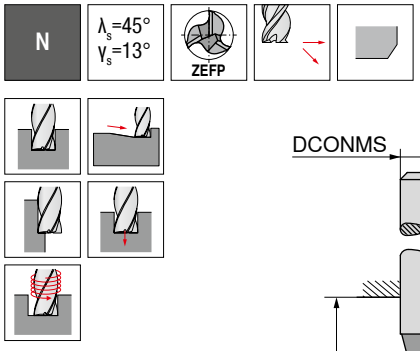

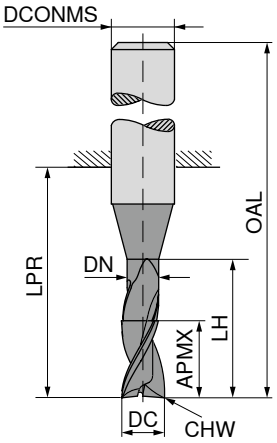



DC e8 mm	DN mm	APMX mm	LH mm	LPR mm	OAL mm	DCONMS h6 mm	CHW mm	ZEFP	Werksnorm HA 52 935 ... EUR V1		Werksnorm HB 52 936 ... EUR V1	
3	3,0	20	20	24	60	6	0,07	3	92,11	**03000**	92,11	**03000**
4	3,8	30	35	39	75	6	0,07	3	92,11	**04000**	92,11	**04000**
5	4,8	30	35	39	75	6	0,12	3	92,11	**05000**	92,11	**05000**
6	5,8	40	60	64	100	6	0,12	3	88,99	**06000**	88,99	**06000**
8	7,7	40	60	64	100	8	0,12	3	101,50	**08000**	101,50	**08000**
10	9,7	40	55	60	100	10	0,20	3	134,20	**10000**	134,20	**10000**
12	11,6	45	50	55	100	12	0,20	3	184,00	**12000**	184,00	**12000**
14	13,6	45	50	55	100	14	0,20	3	281,20	**14000**	281,20	**14000**
16	15,5	65	90	102	150	16	0,20	3	414,30	**16000**	414,30	**16000**
20	19,5	65	90	100	150	20	0,30	3	480,30	**20000**	480,30	**20000**

P	○	○
M	●	●
K	○	○
N	●	●
S	●	●
H		
O	●	●

→ v_c/f_z Seite 460–465

Minifräser

▲ Schaftausführung ähnlich DIN 6535

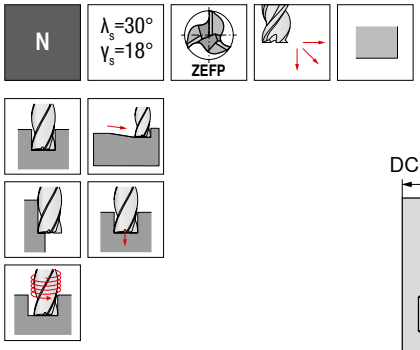

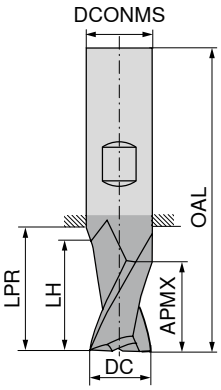



DC e8 mm	APMX mm	LH mm	LPR mm	OAL mm	DCONMS h5 mm	ZEFP	Werksnorm HB 50 598 ... EUR V0		Werksnorm HB 50 599 ... EUR V0	
2,00	4	4,0	10	35	6	3	17,82	**020**	25,00	**020**
2,50	4	4,0	10	35	6	3	19,22	**025**	26,50	**025**
3,00	5	5,0	10	36	6	3	17,82	**030**	25,00	**030**
3,50	5	5,0	10	36	6	3	19,22	**035**	26,63	**035**
4,00	7	7,0	12	38	6	3	17,82	**040**	25,00	**040**
4,50	7	7,0	12	38	6	3	19,22	**045**	26,63	**045**
5,00	8	8,0	13	39	6	3	17,82	**050**	25,00	**050**
5,50	8	8,0	13	39	6	3	19,22	**055**	26,63	**055**
5,75	8	8,0	13	39	6	3	19,22	**057**	26,63	**057**
6,00	8	8,5	13	39	6	3	17,82	**060**	25,00	**060**
6,75	11	11,5	16	43	8	3	25,35	**067**	33,90	**067**
7,00	11	11,5	16	43	8	3	24,41	**070**	31,48	**070**
7,75	11	11,5	16	43	8	3	25,58	**077**	34,25	**077**
8,00	11	11,5	16	43	8	3	28,01	**080**	33,67	**080**
8,70	13	13,5	18	50	10	3	39,93	**087**	50,22	**087**
9,00	13	13,5	18	50	10	3	36,46	**090**	46,52	**090**
9,70	13	13,5	18	50	10	3	39,93	**097**	50,22	**097**
10,00	13	13,5	18	50	10	3	39,69	**100**	48,14	**100**
12,00	15	15,5	24	55	12	3	51,72	**120**	62,50	**120**
14,00	15	15,5	26	58	14	3	88,53	**140**	99,17	**140**
16,00	18	18,5	28	62	16	3	99,30	**160**	113,40	**160**
18,00	20	20,5	35	70	18	3	126,10	**180**	141,20	**180**
20,00	22	22,5	40	75	20	3	159,70	**200**	174,80	**200**

P	○	●
M	○	○
K	○	●
N	●	○
S	○	○
H		○
O	●	○

→ v_c/f_z Seite 460–463

Minifräser

▲ Schaftausführung ähnlich DIN 6535

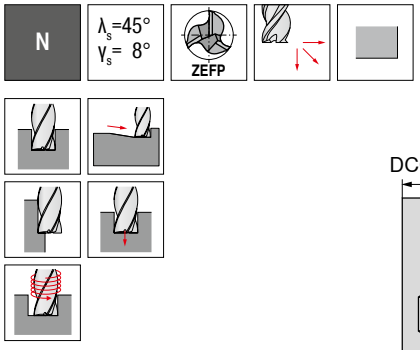

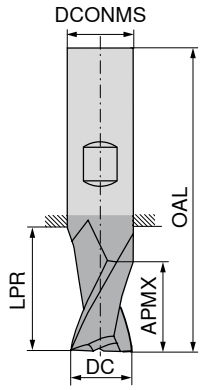



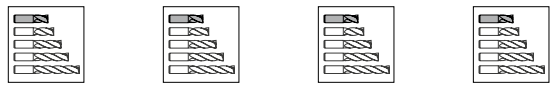

						Werksnorm ~HA		Werksnorm ~HA		Werksnorm HB		Werksnorm HB	
						50 664 ...		50 691 ...		50 664 ...		50 691 ...	
DC e8 mm	APMX mm	LPR mm	OAL mm	DCONMS h5 mm	ZEFP	EUR V0		EUR V0		EUR V0		EUR V0	
0,50	1,5	17	45	3	3	19,22	30500	23,79	30500				
1,00	2,0	12	45	6	3					19,19	01000	20,59	01000
1,00	2,0	17	45	3	3	19,22	31000	23,79	31000				
1,20	2,0	12	45	6	3					19,19	01200	20,59	01200
1,20	3,0	17	45	3	3	19,19	31200	23,79	31200				
1,50	3,0	12	45	6	3					19,19	01500	20,59	01500
1,50	3,0	17	45	3	3	19,22	31500	23,79	31500				
1,80	3,0	12	45	6	3					19,19	01800	20,59	01800
1,80	3,0	17	45	3	3	19,19	31800	23,79	31800				
2,00	4,0	13	45	6	3					19,71	02000	24,30	02000
2,50	6,0	13	45	6	3					19,71	02500	24,30	02500
2,80	6,0	13	45	6	3					19,71	02800	24,30	02800
3,00	6,0	13	45	6	3					19,71	03000	24,30	03000
3,50	7,0	13	45	6	3					20,59	03500	24,30	03500
3,80	7,0	13	45	6	3					20,59	03800	24,30	03800
4,00	7,0	12	45	6	3					20,59	04000	24,30	04000
4,50	8,0	11	45	6	3					21,06	04500	24,30	04500
4,80	8,0	11	45	6	3					21,06	04800	24,30	04800
5,00	8,0	11	45	6	3					21,06	05000	24,30	05000
5,50	8,0	9	45	6	3					21,06	05500	24,30	05500
5,75	8,0	9	45	6	3					21,06	05700	24,30	05700
6,00	8,0	9	45	6	3					21,06	06000	24,30	06000
6,70	10,0	19	55	8	3					30,58	06700	24,30	06700
7,00	12,0	19	55	8	3					30,58	07000	24,30	07000
7,70	12,0	19	55	8	3					30,58	07700	34,53	07700
8,00	13,0	19	55	8	3					30,58	08000	34,53	08000
8,70	14,0	17	55	10	3					43,22	08700	41,98	08700
9,00	16,0	17	55	10	3					43,22	09000	41,98	09000
9,70	16,0	17	55	10	3					43,22	09700	41,98	09700
10,00	16,0	17	55	10	3					43,22	10000	41,98	10000
P								●				●	
M								●				●	
K								●				●	
N						●		○		●		○	
S						○		●		○		●	
H													
O													

→ v_c/f_z Seite 444–447

Minifräser

▲ Schaftausführung ähnlich DIN 6535

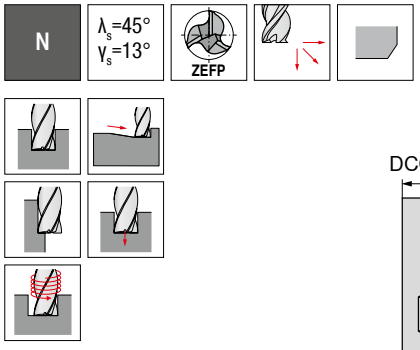

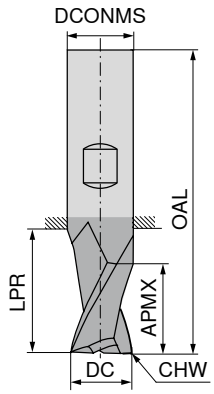



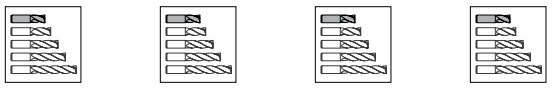

							Werksnorm ~HA		Werksnorm ~HA		Werksnorm HB		Werksnorm HB	
							50 608 ...		50 609 ...		50 608 ...		50 609 ...	
DC e8 mm	CHW mm	APMX mm	LPR mm	OAL mm	DCONMS h5 mm	ZEFP	EUR V0		EUR V0		EUR V0		EUR V0	
0,50	0,05	1,5	17	45	3	3	19,33	30500	23,79	30500				
1,00	0,05	2,0	12	45	6	3					19,49	01000	25,06	01000
1,00	0,05	2,0	17	45	3	3	19,33	31000	23,79	31000				
1,20	0,05	2,0	12	45	6	3					19,49	01200	25,06	01200
1,20	0,05	3,0	17	45	3	3	19,33	31200	23,79	31200				
1,50	0,05	3,0	12	45	6	3					19,49	01500	25,06	01500
1,50	0,05	3,0	17	45	3	3	19,33	31500	23,79	31500				
1,80	0,05	3,0	12	45	6	3					19,49	01800	25,06	01800
1,80	0,05	3,0	17	45	3	3	19,33	31800	23,79	31800				
2,00	0,05	4,0	13	45	6	3					22,68	020	25,06	02000
2,50	0,05	6,0	13	45	6	3					20,37	025	25,06	02500
2,80	0,05	6,0	13	45	6	3					20,31	02800	25,06	02800
3,00	0,10	6,0	13	45	6	3					20,37	030	25,06	03000
3,50	0,10	7,0	13	45	6	3					21,23	03500	25,06	03500
3,80	0,10	7,0	13	45	6	3					21,23	03800	25,06	03800
4,00	0,10	7,0	12	45	6	3					21,19	040	25,06	04000
4,50	0,10	8,0	11	45	6	3					21,74	04500	25,06	04500
4,80	0,10	8,0	11	45	6	3					21,74	04800	25,06	04800
5,00	0,10	8,0	11	45	6	3					21,53	050	25,06	05000
5,50	0,10	8,0	9	45	6	3					21,74	05500	25,06	05500
5,75	0,10	8,0	9	45	6	3					21,74	05700	25,06	05700
6,00	0,10	8,0	9	45	6	3					21,53	060	25,06	06000
6,70	0,10	10,0	19	55	8	3					31,52	06700	25,06	06700
7,00	0,10	12,0	19	55	8	3					31,71	070	25,06	07000
7,70	0,10	12,0	19	55	8	3					31,52	07700	35,61	07700
8,00	0,10	13,0	19	55	8	3					31,71	080	35,61	08000
8,70	0,10	14,0	17	55	10	3					41,63	08700	43,28	08700
9,00	0,10	16,0	17	55	10	3					41,63	09000	43,28	09000
9,70	0,10	16,0	17	55	10	3					44,54	09700	43,28	09700
10,00	0,10	16,0	17	55	10	3					44,90	100	43,28	10000
P									●				●	
M									●				●	
K									●				●	
N							●		○		●		○	
S							○		●		○		●	
H														
O														

→ v_c/f_z Seite 444–447

Schaftfräser

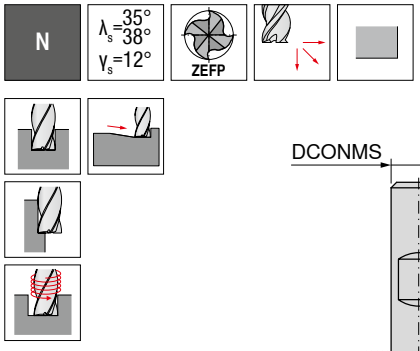

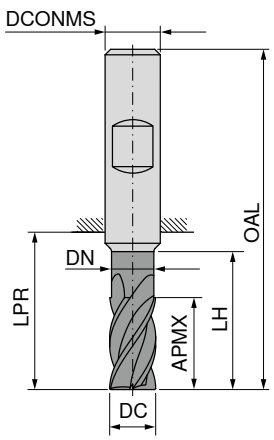



DC e8 mm	APMX mm	DN mm	LH mm	LPR mm	OAL mm	DCONMS h6 mm	ZEFP	Werksnorm HB	52 209 ... EUR V1		Werksnorm HB	52 213 ... EUR V1	
2	4	1,9	8	18	54	6	4		29,51	**02000**			
2	7			22	58	6	4					32,98	**02000**
3	6	2,9	9	18	54	6	4		29,51	**03000**			
3	10	2,8	14	22	58	6	4					32,98	**03000**
4	7	3,8	12	18	54	6	4		29,51	**04000**			
4	13	3,8	17	22	58	6	4					32,98	**04000**
5	8	4,8	16	18	54	6	4		29,51	**05000**			
5	15	4,8	19	22	58	6	4					32,98	**05000**
6	10	5,8	16	18	54	6	4		29,51	**06000**			
6	16	5,7	20	22	58	6	4					32,98	**06000**
7	19	6,7	23	27	63	8	4					40,96	**07000**
8	12	7,7	20	22	58	8	4		32,98	**08000**			
8	22	7,7	26	34	70	8	4					37,84	**08000**
9	23	8,7	28	33	73	10	4					71,63	**09000**
10	14	9,7	24	26	66	10	4		51,95	**10000**			
10	25	9,6	31	33	73	10	4					66,90	**10000**
11	26	10,6	34	39	84	12	4					94,54	**11000**
12	16	11,6	26	28	73	12	4		72,33	**12000**			
12	28	11,6	37	39	84	12	4					89,34	**12000**
14	18	13,6	28	30	75	14	4		100,20	**14000**			
14	30	13,6	37	39	84	14	4					115,70	**14000**
16	22	15,5	32	34	82	16	4		108,80	**16000**			
16	35	15,6	43	45	93	16	4					141,20	**16000**
18	20	17,5	34	32	80	18	4		142,30	**18000**			
18	35	17,6	43	45	93	18	4					173,70	**18000**
20	25	19,5	40	42	92	20	4		182,80	**20000**			
20	40	19,6	52	54	104	20	4					225,80	**20000**

P	●	●
M	○	○
K	●	●
N	○	○
S	○	○
H		
O	○	○

→ v_c/f_z Seite 460–463

Schaftfräser

▲ mit ungleich geteilten Schneiden

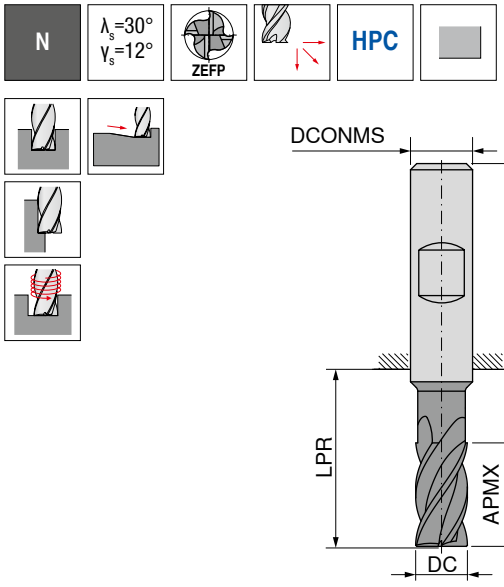





						DIN 6527 HA		DIN 6527 HB		DIN 6527 HA		≈DIN 6527 HB	
						52 121 ...		**52 131 ...**		**52 126 ...**		**52 132 ...**	
DC e8 **mm**	APMX mm	LPR mm	OAL mm	DCONMS h6 mm	ZEFP	EUR V1		EUR V1		EUR V1		EUR V1	
3,0	6	18	54	6	4	53,47	**030**	51,50	**030**				
3,0	10	22	58	6	4					58,44	**030**	58,44	**030**
3,5	7	18	54	6	4	53,47	**035**	51,50	**035**				
3,5	13	22	58	6	4					58,44	**035**	58,44	**035**
4,0	7	18	54	6	4	53,47	**040**	51,50	**040**				
4,0	13	22	58	6	4					58,44	**040**	58,44	**040**
4,5	8	18	54	6	4	53,47	**045**	51,50	**045**				
4,5	15	22	58	6	4					58,44	**045**	58,44	**045**
5,0	8	18	54	6	4	53,47	**050**	51,50	**050**				
5,0	15	22	58	6	4					58,44	**050**	58,44	**050**
6,0	10	18	54	6	4	53,47	**060**	51,50	**060**				
6,0	16	22	58	6	4					58,44	**060**	58,44	**060**
8,0	12	23	59	8	4	62,02	**080**	59,49	**080**				
8,0	22	34	70	8	4					71,18	**080**	71,18	**080**
10,0	14	27	67	10	4	94,31	**100**	90,27	**100**				
10,0	25	33	73	10	4					116,90	**100**	116,90	**100**
12,0	16	28	73	12	4	129,70	**120**	123,80	**120**				
12,0	28	39	84	12	4					151,60	**120**	151,60	**120**
14,0	16	30	75	14	4	172,40	**140**	166,60	**140**				
14,0	30	39	84	14	4					186,40	**140**	186,40	**140**
16,0	20	35	83	16	4	192,20	**160**	184,00	**160**				
16,0	35	45	93	16	4					231,50	**160**	231,50	**160**
18,0	20	32	80	18	4	226,80	**180**	216,40	**180**				
18,0	35	45	93	18	4					273,10	**180**	273,10	**180**
20,0	25	43	93	20	4	284,70	**200**	272,10	**200**				
20,0	40	54	104	20	4					351,90	**200**	351,90	**200**
P						●		●		●		●	
M						○		○		○		○	
K						●		●		●		●	
N						○		○		○		○	
S						○		○		○		○	
H						○		○		○		○	
O						○		○		○		○	

→ v_c/f_z Seite 460–463

Schaftfräser

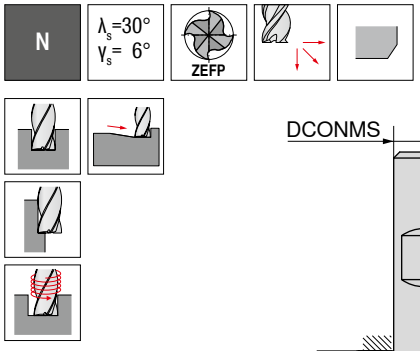

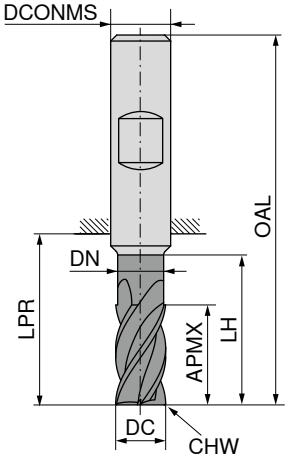





Werksnorm | Werksnorm | Werksnorm | Werksnorm

HA | HB | HA | HB

DC e8 mm	APMX mm	DN mm	LH mm	LPR mm	OAL mm	DCONMS h6 mm	CHW mm	ZEFP	52 206 ... EUR V1		52 207 ... EUR V1		52 210 ... EUR V1		52 211 ... EUR V1	
1,5	3	1,4	6	10	38	3	0,02	4	36,23	31500						
2,0	4	1,9	8	10	38	3	0,03	4	31,48	32000						
2,0	4	1,9	8	18	54	6	0,03	4	36,46	02000	36,46	02000				
2,0	7			10	38	2	0,03	4					45,82	22000		
2,5	4	2,4	8	10	38	3	0,04	4	31,48	32500						
3,0	6	2,9	9	10	38	3	0,04	4	31,48	33000						
3,0	6	2,9	9	18	54	6	0,04	4	36,46	03000	36,46	03000				
3,0	10	2,8	14	14	38	3	0,03	4					45,82	33000		
4,0	7	3,8	12	18	54	6	0,05	4	36,46	04000	36,46	04000				
4,0	13	3,8	17	22	50	4	0,04	4					45,82	44000		
5,0	8	4,8	16	18	54	6	0,06	4	36,46	05000	36,46	05000				
5,0	15	4,8	19	22	50	5	0,04	4					45,82	55000		
6,0	10	5,8	16	18	54	6	0,07	4	36,46	06000	36,46	06000				
6,0	16	5,7	20	22	58	6	0,04	4					45,82	06000	45,82	06000
7,0	19	6,7	23	27	63	8	0,05	4					59,02	07000	59,02	07000
8,0	12	7,7	20	22	58	8	0,08	4	44,67	08000	44,67	08000				
8,0	22	7,7	26	34	70	8	0,06	4					56,13	08000	56,13	08000
9,0	23	8,7	28	33	73	10	0,07	4					101,60	09000	101,60	09000
10,0	14	9,7	24	26	66	10	0,10	4	69,08	10000	69,08	10000				
10,0	25	9,6	31	33	73	10	0,08	4					94,21	10000	94,21	10000
11,0	26	10,6	34	39	84	12	0,10	4					136,50	11000	136,50	11000
12,0	16	11,6	26	28	73	12	0,13	4	94,54	12000	94,54	12000				
12,0	28	11,6	37	39	84	12	0,13	4					127,40	12000	127,40	12000
14,0	18	13,6	28	30	75	14	0,15	4	128,40	14000	128,40	14000				
14,0	30	13,6	37	39	84	14	0,15	4					160,90	14000	160,90	14000
16,0	22	15,5	32	34	82	16	0,18	4	137,90	16000	137,90	16000				
16,0	35	15,6	43	45	93	16	0,18	4					203,70	16000	203,70	16000
20,0	25	19,5	40	42	92	20	0,20	4	231,50	20000	231,50	20000				
20,0	40	19,6	52	54	104	20	0,20	4					310,20	20000	310,20	20000

P	●	●	●	●
M	○	○	○	○
K	●	●	●	●
N	○	○	○	○
S	○	○	○	○
H	○	○	○	○
O	○	○	○	○

→ v_c/f_z Seite 460–463

Schaftfräser

▲ Übergangswinkel α = 30°

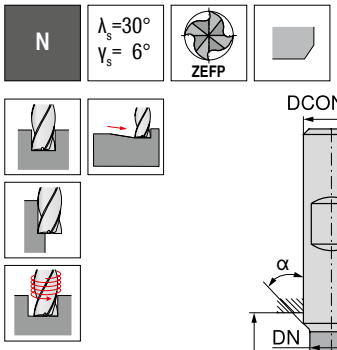

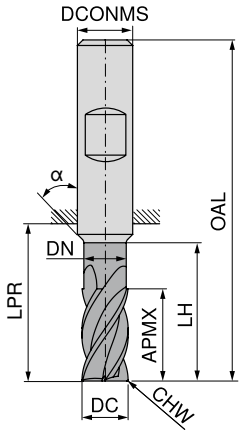



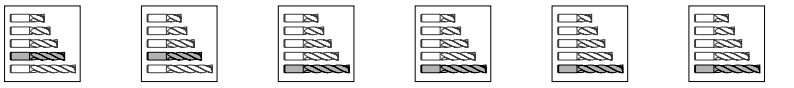

									Werksnorm		Werksnorm		Werksnorm		Werksnorm		Werksnorm		Werksnorm	
									HB		HB		HA		HB		HA		HB	
									52 221 ...		52 219 ...		52 215 ...		52 220 ...		52 214 ...		52 222 ...	
DC e8 mm	APMX mm	DN mm	LH mm	LPR mm	OAL mm	DCONMS h6 mm	CHW mm	ZEFP	EUR V1		EUR V1		EUR V1		EUR V1		EUR V1		EUR V1	
3	16	2,8	32	47	75	3	0,04	4					39,81	33000			47,57	33000		
4	16	3,8	32	47	75	4	0,05	4					40,96	44000			49,76	44000		
4	20	3,8	48	72	100	4	0,05	4					45,71	44100			53,22	44100		
5	20	4,8	35	47	75	5	0,06	4					45,82	55000			55,66	55000		
5	25	4,8	55	72	100	5	0,06	4					48,60	55100			62,15	55100		
6	24	5,8	42	44	80	6	0,07	4	62,83	06000	71,63	06000								
6	30	5,8	62	64	100	6	0,07	4							71,63	06000			83,32	06000
8	32	7,8	60	64	100	8	0,08	4	75,45	08000	88,29	08000								
8	40	7,8	75	84	120	8	0,08	4							88,65	08000			106,50	08000
10	40	9,8	58	60	100	10	0,10	4	101,90	10000	120,30	10000								
10	50	9,8	78	80	120	10	0,10	4							118,00	10000			144,70	10000
12	48	11,8	60	75	120	12	0,13	4	147,00	12000	174,80	12000								
12	60	11,8	90	105	150	12	0,13	4							179,50	12000			209,50	12000
14	45	13,8	50	55	100	14	0,15	4	199,10	14000	228,00	14000								
14	56	13,8	95	105	150	14	0,15	4							217,70	14000			255,80	14000
16	50	15,8	70	77	125	16	0,18	4	226,80	16000	263,90	16000								
16	65	15,8	95	102	150	16	0,18	4							261,60	16000			298,50	16000
18	72	17,8	95	102	150	18	0,18	4							369,20	18000			434,00	18000
20	60	19,8	80	85	135	20	0,20	4	388,80	20000	463,00	20000								
20	80	19,8	95	100	150	20	0,20	4							422,40	20000			502,30	20000
25	75	24,5	90	94	150	25	0,25	4	526,70	25000	612,30	25000								

P	●	●	●	●	●	●
M	○	○	○	○	○	○
K	●	●	●	●	●	●
N	○	○	○	○	○	○
S	○	○	○	○	○	○
H		○			○	○
O	○	○	○	○	○	○

→ v_c/f_z Seite 460–465

Schaftfräser mit Eckenradius

▲ optimale Laufruhe durch ungleiche Dralleinstellungen



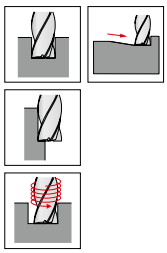

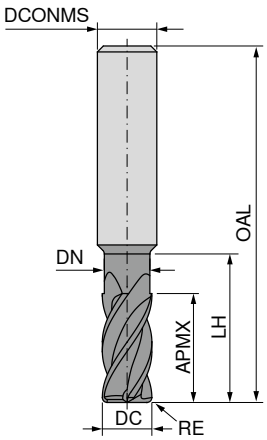







Werksnorm

HA 

52 102 ...

DC e8 mm	RE ±0,01 mm	APMX mm	DN mm	LH mm	OAL mm	DCONMS h6 mm	ZEFP	EUR V1	
2	0,2	7	1,8	11	58	6	4	72,22	**022**
3	0,3	8	2,8	13	58	6	4	69,08	**033**
4	0,4	11	3,8	16	58	6	4	66,42	**044**
5	0,5	13	4,8	18	58	6	4	66,42	**055**
6	0,5	16	5,8	26	58	6	4	68,97	**065**
6	1,0	16	5,8	26	58	6	4	68,97	**066**
8	0,5	22	7,8	32	64	8	4	97,79	**085**
8	1,0	22	7,8	32	64	8	4	97,79	**086**
8	1,5	22	7,8	32	64	8	4	97,79	**087**
10	0,5	25	9,8	35	73	10	4	125,10	**105**
10	1,0	25	9,8	35	73	10	4	125,10	**106**
10	1,5	25	9,8	35	73	10	4	125,10	**107**
12	0,5	28	11,8	38	84	12	4	166,60	**125**
12	1,0	28	11,8	38	84	12	4	166,60	**126**
12	1,5	28	11,8	38	84	12	4	166,60	**127**

P	○
M	●
K	○
N	●
S	●
H	
O	●

→ v_c/f_z Seite 460–463

Schaftfräser mit Eckenradius

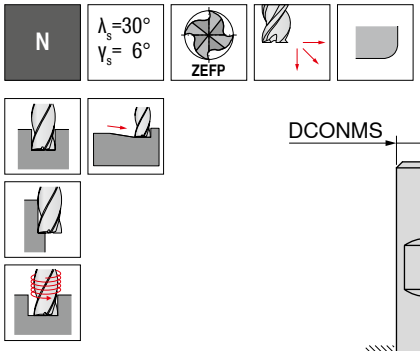

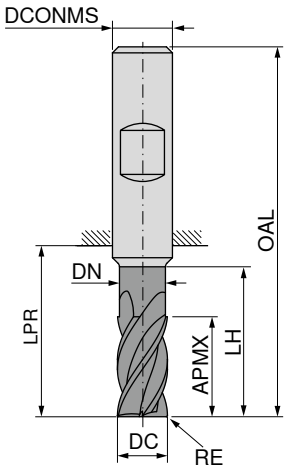



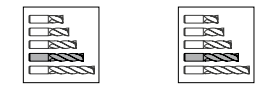

Werksnorm | Werksnorm

HA | HB

DC e8 mm	RE ±0,01 mm	APMX mm	DN mm	LH mm	LPR mm	OAL mm	DCONMS h6 mm	ZEFP	52 231 ... EUR V1		52 232 ... EUR V1	
3	0,3	8	2,8	13	21	57	6	4	72,57	03003	72,57	03003
3	0,5	8	2,8	13	21	57	6	4	72,57	03005	72,57	03005
4	0,3	11	3,8	16	21	57	6	4	71,05	04003	70,48	04003
4	0,5	11	3,8	16	21	57	6	4	71,05	04005	71,05	04005
5	0,3	13	4,8	18	21	57	6	4	71,05	05003	71,05	05003
5	0,5	13	4,8	18	21	57	6	4	71,05	05005	71,05	05005
6	0,5	13	5,8	26	21	57	6	4	62,02	06005	62,02	06005
6	1,0	13	5,8	26	21	57	6	4	62,02	06010	62,02	06010
6	1,5	13	5,8	26	21	57	6	4	63,54	06015	63,54	06015
8	0,5	19	7,8	32	27	63	8	4	94,44	08005	94,44	08005
8	1,0	19	7,8	32	27	63	8	4	94,44	08010	94,44	08010
8	1,5	19	7,8	32	27	63	8	4	99,30	08015	99,30	08015
8	2,0	19	7,8	32	27	63	8	4	99,30	08020	99,30	08020
10	1,0	22	9,8	35	32	72	10	4	118,00	10010	118,00	10010
10	1,5	22	9,8	35	32	72	10	4	123,80	10015	123,80	10015
10	2,0	22	9,8	35	32	72	10	4	123,80	10020	123,80	10020
12	1,0	26	11,8	38	38	83	12	4	157,40	12010	157,40	12010
12	1,5	26	11,8	38	38	83	12	4	162,00	12015	162,00	12015
12	2,0	26	11,8	38	38	83	12	4	162,00	12020	162,00	12020
12	3,0	26	11,8	38	38	83	12	4	163,30	12030	163,30	12030
16	1,0	32	15,8	44	44	92	16	4	261,60	16010	261,60	16010
16	1,5	32	15,8	44	44	92	16	4	267,30	16015	267,30	16015
16	2,0	32	15,8	44	44	92	16	4	267,30	16020	267,30	16020
16	3,0	32	15,8	44	44	92	16	4	269,60	16030	269,60	16030
20	1,5	38	19,8	52	54	104	20	4	400,50	20015	400,50	20015
20	2,0	38	19,8	52	54	104	20	4	400,50	20020	400,50	20020
20	3,0	38	19,8	52	54	104	20	4	402,80	20030	402,80	20030
P									●		●	
M									○		○	
K									●		●	
N									○		○	
S									○		○	
H									○		○	
O									○		○	

→ v_c/f_z Seite 460–463

14

Schaftfräser

- ungleicher Drall
- 54 050 ... / 54 051 ... / 54 052 ...: spezielle Schneidkantenpräparation für die Bearbeitung von Stahl
- 54 060 ... / 54 061 ... / 54 062 ...: spezielle Schneidkantenpräparation für die Bearbeitung von rostfreien Stählen

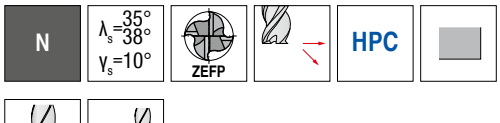

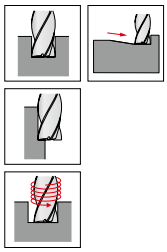

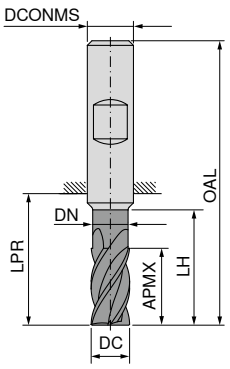



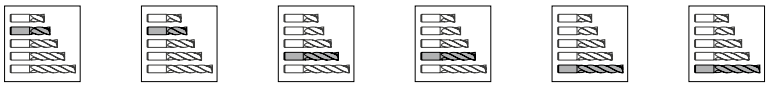

≈DIN 6527 | ≈DIN 6527 | ≈DIN 6527 | ≈DIN 6527 | ≈DIN 6527 | ≈DIN 6527

HB | HB | HB | HB | HB | HB

DC h10 mm	APMX mm	DN mm	LH mm	LPR mm	OAL mm	DCONMS h6 mm	ZEFP	54 050 ... EUR V3		54 060 ... EUR V3		54 051 ... EUR V3		54 061 ... EUR V3		54 052 ... EUR V3		54 062 ... EUR V3	
3	5			14	50	6	4	16,55	030	17,93	030								
3	8	2,8	12	21	57	6	4					16,55	030	17,93	030				
3	8	2,8	15	34	70	6	4									23,37	030	25,35	030
4	8			18	54	6	4	16,55	040	17,93	040								
4	11	3,8	15	21	57	6	4					16,55	040	17,93	040				
4	11	3,8	20	34	70	6	4									23,37	040	25,35	040
5	9			18	54	6	4	16,55	050	17,93	050								
5	13	4,8	17	21	57	6	4					16,55	050	17,93	050				
5	13	4,8	25	34	70	6	4									26,39	050	28,47	050
6	10			18	54	6	4	16,55	060	17,93	060								
6	13	5,8	21	21	57	6	4					19,44	060	20,95	060				
6	13	5,8	30	34	70	6	4									29,51	060	31,83	060
8	12			22	58	8	4	23,37	080	25,22	080								
8	19	7,7	27	27	63	8	4					25,00	080	27,07	080				
8	19	7,7	40	44	80	8	4									37,38	080	40,38	080
10	14			26	66	10	4	30,32	100	32,75	100								
10	22	9,7	32	32	72	10	4					32,87	100	35,66	100				
10	22	9,7	50	54	94	10	4									51,95	100	56,24	100
12	16			28	73	12	4	43,50	120	47,10	120								
12	26	11,6	38	38	83	12	4					52,31	120	56,58	120				
12	26	11,6	64	64	109	12	4									63,99	120	69,32	120
16	22			34	82	16	4	76,26	160	82,51	160								
16	32	15,5	44	44	92	16	4					80,55	160	87,14	160				
16	32	15,5	80	84	132	16	4									121,60	160	130,80	160
20	26			42	92	20	4	113,40	200	122,60	200								
20	38	19,5	54	54	104	20	4					121,60	200	132,00	200				
20	38	19,5	100	104	154	20	4									165,50	200	179,50	200
P								●		●		●		●		●		●	
M										●				●				●	
K								●		○		●		○		●		○	
N										○				○				○	
S										●				●				●	
H																			
O																			

→ v_c/f_z Seite 450–453

Schaftfräser

- ungleicher Drall
- 54 001 ... / 54 002 ... / 54 003 ...: spezielle Schneidkantenpräparation für die Bearbeitung von Stahl
- 54 004 ... / 54 005 ... / 54 006 ...: spezielle Schneidkantenpräparation für die Bearbeitung von rostfreien Stählen

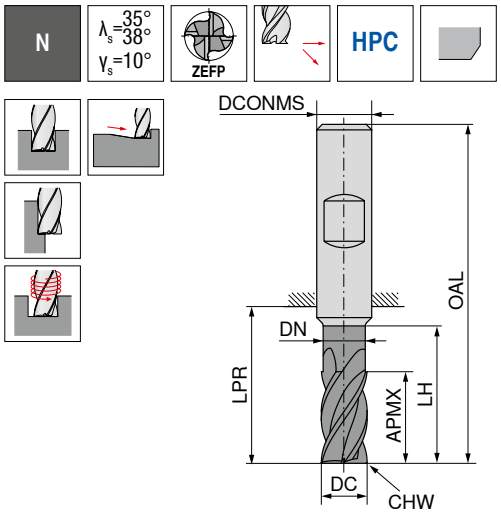

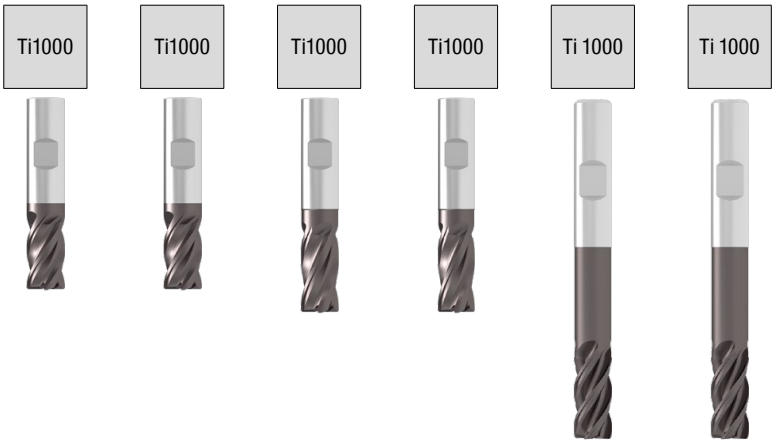

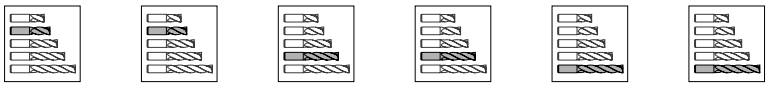

									≈DIN 6527 HB		≈DIN 6527 HB		≈DIN 6527 HB		≈DIN 6527 HB		≈DIN 6527 HB	
									54 001 ...		54 005 ...		54 002 ...		54 006 ...		54 003 ...		54 004 ...	
DC h10/ mm	APMX mm	DN mm	LH mm	LPR mm	OAL mm	DCONMS h6 mm	CHW mm	ZEFP	EUR V3		EUR V3		EUR V3		EUR V3		EUR V3		EUR V3	
3,0	5			14	50	6	0,15	4	16,66	030	17,93	030								
3,0	8	2,8	12,0	21	57	6	0,15	4					16,66	030	17,93	030				
3,0	8	2,8	15,0	34	70	6	0,15	4									23,37	030	25,35	030
4,0	8			18	54	6	0,15	4	16,66	040	17,93	040								
4,0	11	3,8	15,0	21	57	6	0,15	4					16,66	040	17,93	040				
4,0	11	3,8	20,0	34	70	6	0,15	4									23,37	040	25,35	040
5,0	9			18	54	6	0,15	4	16,66	050	17,93	050								
5,0	13	4,8	17,0	21	57	6	0,15	4					16,66	050	17,93	050				
5,0	13	4,8	25,0	34	70	6	0,15	4									26,39	050	28,47	050
6,0	10			18	54	6	0,15	4	16,66	060	17,93	060								
6,0	13	5,8	21,0	21	57	6	0,15	4					19,44	060	21,06	060				
6,0	13	5,8	30,0	34	70	6	0,15	4									29,51	060	31,83	060
8,0	12			22	58	8	0,25	4	23,26	080	25,35	080								
8,0	19	7,7	27,0	27	63	8	0,25	4					25,00	080	27,21	080				
8,0	19	7,7	40,0	44	80	8	0,25	4									37,38	080	40,38	080
10,0	14			26	66	10	0,25	4	30,32	100	32,87	100								
10,0	22	9,7	32,0	32	72	10	0,25	4					32,87	100	35,66	100				
10,0	22	9,7	50,0	54	94	10	0,25	4									51,95	100	56,24	100
12,0	16			28	73	12	0,35	4	43,64	120	47,22	120								
12,0	26	11,6	38,0	38	83	12	0,35	4					52,31	120	56,71	120				
12,0	26	11,6	64,0	64	109	12	0,35	4									63,99	120	69,32	120
16,0	22			34	82	16	0,35	4	76,38	160	82,64	160								
16,0	32	15,5	44,0	44	92	16	0,35	4					80,65	160	87,49	160				
16,0	32	15,5	80,0	84	132	16	0,35	4									121,60	160	130,80	160
20,0	26			42	92	20	0,35	4	113,50	200	122,60	200								
20,0	38	19,5	54,0	54	104	20	0,35	4					122,60	200	132,00	200				
20,0	38	19,5	100,0	104	154	20	0,35	4									165,50	200	179,50	200
P										●		●		●		●		●		●
M												●				●				●
K										●		○		●		○		●		○
N												○				○				○
S												●				●				●
H																				
O																				

→ v_c/f_z Seite 450–453

Schaftfräser mit Eckenradius

- ungleicher Drall
- 54 053 ... / 54 054 ...: spezielle Schneidkantenpräparation für die Bearbeitung von Stahl
- 54 063 ... / 54 064 ...: spezielle Schneidkantenpräparation für die Bearbeitung von rostfreien Stählen



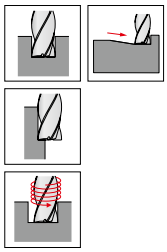

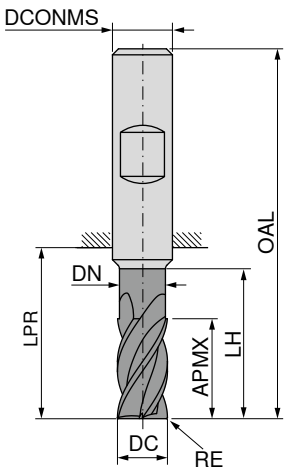



≈DIN 6527 | ≈DIN 6527 | ≈DIN 6527 | ≈DIN 6527

HB | HB | HB | HB

DC h10 mm	RE mm	APMX mm	DN mm	LH mm	LPR mm	OAL mm	DCONMS h6 mm	ZEFP	54 053 ... EUR V3		54 063 ... EUR V3		54 054 ... EUR V3		54 064 ... EUR V3	
3	0,1	8	2,8	12	21	57	6	4	21,64	03001	23,50	03001				
3	0,1	8	2,8	15	34	70	6	4					28,59	03001	30,90	03001
3	0,3	8	2,8	12	21	57	6	4	21,64	03003	23,50	03003				
3	0,3	8	2,8	15	34	70	6	4					28,59	03003	30,90	03003
3	0,5	8	2,8	12	21	57	6	4	21,64	03005	23,50	03005				
3	0,5	8	2,8	15	34	70	6	4					28,59	03005	30,90	03005
3	1,0	8	2,8	12	21	57	6	4	21,64	03010	23,50	03010				
3	1,0	8	2,8	15	34	70	6	4					28,59	03010	30,90	03010
4	0,1	11	3,8	15	21	57	6	4	21,64	04001	23,50	04001				
4	0,1	11	3,8	20	34	70	6	4					28,59	04001	30,90	04001
4	0,3	11	3,8	15	21	57	6	4	21,64	04003	23,50	04003				
4	0,3	11	3,8	20	34	70	6	4					28,59	04003	30,90	04003
4	0,5	11	3,8	15	21	57	6	4	21,64	04005	23,50	04005				
4	0,5	11	3,8	20	34	70	6	4					28,59	04005	30,90	04005
4	1,0	11	3,8	15	21	57	6	4	21,64	04010	23,50	04010				
4	1,0	11	3,8	20	34	70	6	4					28,59	04010	30,90	04010
5	0,1	13	4,8	17	21	57	6	4	21,64	05001	23,50	05001				
5	0,1	13	4,8	25	34	70	6	4					31,48	05001	34,03	05001
5	0,3	13	4,8	17	21	57	6	4	21,64	05003	23,50	05003				
5	0,3	13	4,8	25	34	70	6	4					31,48	05003	34,03	05003
5	0,5	13	4,8	17	21	57	6	4	21,64	05005	23,50	05005				
5	0,5	13	4,8	25	34	70	6	4					31,48	05005	34,03	05005
5	1,0	13	4,8	17	21	57	6	4	21,64	05010	23,50	05010				
5	1,0	13	4,8	25	34	70	6	4					31,48	05010	34,03	05010
6	0,1	13	5,8	21	21	57	6	4	23,95	06001	25,92	06001				
6	0,1	13	5,8	30	34	70	6	4					35,42	06001	38,30	06001
6	0,3	13	5,8	21	21	57	6	4	23,95	06003	25,92	06003				
6	0,3	13	5,8	30	34	70	6	4					35,42	06003	38,30	06003
6	0,5	13	5,8	21	21	57	6	4	23,95	06005	25,92	06005				
6	0,5	13	5,8	30	34	70	6	4					35,42	06005	38,30	06005
6	1,0	13	5,8	21	21	57	6	4	23,95	06010	25,92	06010				
6	1,0	13	5,8	30	34	70	6	4					35,42	06010	38,30	06010
6	1,5	13	5,8	21	21	57	6	4	23,95	06015	25,92	06015				
6	1,5	13	5,8	30	34	70	6	4					35,42	06015	38,30	06015
6	2,0	13	5,8	21	21	57	6	4	23,95	06020	25,92	06020				
6	2,0	13	5,8	30	34	70	6	4					35,42	06020	38,30	06020
8	0,1	19	7,7	27	27	63	8	4	31,35	08001	34,03	08001				
8	0,1	19	7,7	40	44	80	8	4					47,22	08001	51,15	08001
8	0,3	19	7,7	27	27	63	8	4	31,35	08003	34,03	08003				
8	0,3	19	7,7	40	44	80	8	4					47,22	08003	51,15	08003
8	0,5	19	7,7	27	27	63	8	4	31,35	08005	34,03	08005				

P	●	●	●	●
M		●		●
K	●	○	●	○
N		○		○
S		●		●
H				
O				

→ v_c/f_z Seite 450–453

Schaftfräser mit Eckenradius

- ungleicher Drall
- 54 053 ... / 54 054 ...: spezielle Schneidkantenpräparation für die Bearbeitung von Stahl
- 54 063 ... / 54 064 ...: spezielle Schneidkantenpräparation für die Bearbeitung von rostfreien Stählen



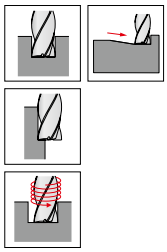

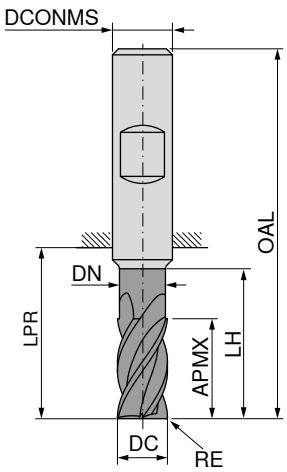



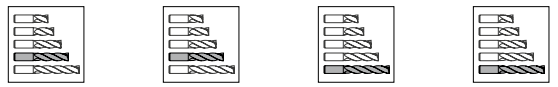

≈DIN 6527 | ≈DIN 6527 | ≈DIN 6527 | ≈DIN 6527



DC h10 mm	RE mm	APMX mm	DN mm	LH mm	LPR mm	OAL mm	DCONMS h6 mm	ZEFP	54 053 ... EUR V3		54 063 ... EUR V3		54 054 ... EUR V3		54 064 ... EUR V3	
8	0,5	19	7,7	40	44	80	8	4					47,22	08005	51,15	08005
8	1,0	19	7,7	27	27	63	8	4	31,35	08010	34,03	08010				
8	1,0	19	7,7	40	44	80	8	4					47,22	08010	51,15	08010
8	1,5	19	7,7	27	27	63	8	4	31,35	08015	34,03	08015				
8	1,5	19	7,7	40	44	80	8	4					47,22	08015	51,15	08015
8	1,6	19	7,7	27	27	63	8	4	31,35	08016	34,03	08016				
8	1,6	19	7,7	40	44	80	8	4					47,22	08016	51,15	08016
8	2,0	19	7,7	27	27	63	8	4	31,35	08020	34,03	08020				
8	2,0	19	7,7	40	44	80	8	4					47,22	08020	51,15	08020
10	0,1	22	9,7	32	32	72	10	4	39,69	10001	42,92	10001				
10	0,1	22	9,7	50	54	94	10	4					63,07	10001	68,27	10001
10	0,3	22	9,7	32	32	72	10	4	39,69	10003	42,92	10003				
10	0,3	22	9,7	50	54	94	10	4					63,07	10003	68,27	10003
10	0,5	22	9,7	32	32	72	10	4	39,69	10005	42,92	10005				
10	0,5	22	9,7	50	54	94	10	4					63,07	10005	68,27	10005
10	1,0	22	9,7	32	32	72	10	4	39,69	10010	42,92	10010				
10	1,0	22	9,7	50	54	94	10	4					63,07	10010	68,27	10010
10	1,5	22	9,7	32	32	72	10	4	39,69	10015	42,92	10015				
10	1,5	22	9,7	50	54	94	10	4					63,07	10015	68,27	10015
10	1,6	22	9,7	32	32	72	10	4	39,69	10016	42,92	10016				
10	1,6	22	9,7	50	54	94	10	4					63,07	10016	68,27	10016
10	2,0	22	9,7	32	32	72	10	4	39,69	10020	42,92	10020				
10	2,0	22	9,7	50	54	94	10	4					63,07	10020	68,27	10020
12	0,1	26	11,6	38	38	83	12	4	61,34	12001	66,42	12001				
12	0,1	26	11,6	64	64	109	12	4					92,23	12001	99,88	12001
12	0,3	26	11,6	38	38	83	12	4	61,34	12003	66,42	12003				
12	0,3	26	11,6	64	64	109	12	4					92,23	12003	99,88	12003
12	0,5	26	11,6	38	38	83	12	4	61,34	12005	66,42	12005				
12	0,5	26	11,6	64	64	109	12	4					92,23	12005	99,88	12005
12	1,0	26	11,6	38	38	83	12	4	61,34	12010	66,42	12010				
12	1,0	26	11,6	64	64	109	12	4					92,23	12010	99,88	12010
12	1,5	26	11,6	38	38	83	12	4	61,34	12015	66,42	12015				
12	1,5	26	11,6	64	64	109	12	4					92,23	12015	99,88	12015
12	1,6	26	11,6	38	38	83	12	4	61,34	12016	66,42	12016				
12	1,6	26	11,6	64	64	109	12	4					92,23	12016	99,88	12016
12	2,0	26	11,6	38	38	83	12	4	61,34	12020	66,42	12020				
12	2,0	26	11,6	64	64	109	12	4					92,23	12020	99,88	12020
12	3,0	26	11,6	38	38	83	12	4	61,34	12030	66,42	12030				
12	3,0	26	11,6	64	64	109	12	4					92,23	12030	99,88	12030
16	0,1	32	15,5	44	44	92	16	4	92,69	16001	100,30	16001				
16	0,1	32	15,5	80	84	132	16	4					143,60	16001	155,20	16001

P	●	●	●	●
M		●		●
K	●	○	●	○
N		○		○
S		●		●
H				
O				

→ v_c/f_z Seite 450–453

14

Schaftfräser mit Eckenradius

- ungleicher Drall
- 54 053 ... / 54 054 ...: spezielle Schneidkantenpräparation für die Bearbeitung von Stahl
- 54 063 ... / 54 064 ...: spezielle Schneidkantenpräparation für die Bearbeitung von rostfreien Stählen

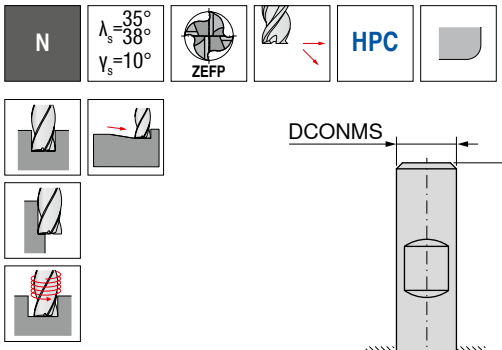

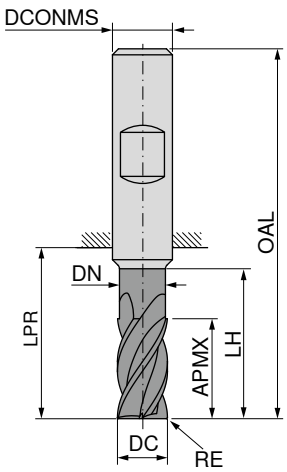



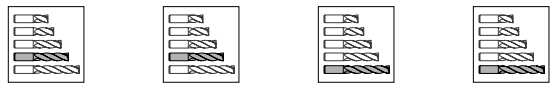

≈DIN 6527 | ≈DIN 6527 | ≈DIN 6527 | ≈DIN 6527

HB | HB | HB | HB

DC h10 mm	RE mm	APMX mm	DN mm	LH mm	LPR mm	OAL mm	DCONMS h6 mm	ZEFP	54 053 ... EUR V3		54 063 ... EUR V3		54 054 ... EUR V3		54 064 ... EUR V3	
16	0,3	32	15,5	44	44	92	16	4	92,69	16003	100,30	16003				
16	0,3	32	15,5	80	84	132	16	4					143,60	16003	155,20	16003
16	0,5	32	15,5	44	44	92	16	4	92,69	16005	100,30	16005				
16	0,5	32	15,5	80	84	132	16	4					143,60	16005	155,20	16005
16	1,0	32	15,5	44	44	92	16	4	92,69	16010	100,30	16010				
16	1,0	32	15,5	80	84	132	16	4					143,60	16010	155,20	16010
16	1,5	32	15,5	44	44	92	16	4	92,69	16015	100,30	16015				
16	1,5	32	15,5	80	84	132	16	4					143,60	16015	155,20	16015
16	1,6	32	15,5	44	44	92	16	4	92,69	16016	100,30	16016				
16	1,6	32	15,5	80	84	132	16	4					143,60	16016	155,20	16016
16	2,0	32	15,5	44	44	92	16	4	92,69	16020	100,30	16020				
16	2,0	32	15,5	80	84	132	16	4					143,60	16020	155,20	16020
16	3,0	32	15,5	44	44	92	16	4	92,69	16030	100,30	16030				
16	3,0	32	15,5	80	84	132	16	4					143,60	16030	155,20	16030
16	4,0	32	15,5	44	44	92	16	4	92,69	16040	100,30	16040				
16	4,0	32	15,5	80	84	132	16	4					143,60	16040	155,20	16040
20	0,1	38	19,5	54	54	104	20	4	134,20	20001	145,70	20001				
20	0,1	38	19,5	100	104	154	20	4					210,60	20001	228,00	20001
20	0,3	38	19,5	54	54	104	20	4	134,20	20103	145,70	20003				
20	0,3	38	19,5	100	104	154	20	4					210,60	20003	228,00	20003
20	0,5	38	19,5	54	54	104	20	4	134,20	20205	145,70	20005				
20	0,5	38	19,5	100	104	154	20	4					210,60	20005	228,00	20005
20	1,0	38	19,5	54	54	104	20	4	134,20	20310	145,70	20010				
20	1,0	38	19,5	100	104	154	20	4					210,60	20010	228,00	20010
20	1,5	38	19,5	54	54	104	20	4	134,20	20415	145,70	20015				
20	1,5	38	19,5	100	104	154	20	4					210,60	20015	228,00	20015
20	1,6	38	19,5	54	54	104	20	4	134,20	20516	145,70	20016				
20	1,6	38	19,5	100	104	154	20	4					210,60	20016	228,00	20016
20	2,0	38	19,5	54	54	104	20	4	134,20	20620	145,70	20020				
20	2,0	38	19,5	100	104	154	20	4					210,60	20020	228,00	20020
20	3,0	38	19,5	54	54	104	20	4	134,20	20730	145,70	20030				
20	3,0	38	19,5	100	104	154	20	4					210,60	20030	228,00	20030
20	4,0	38	19,5	54	54	104	20	4	134,20	20840	145,70	20040				
20	4,0	38	19,5	100	104	154	20	4					210,60	20040	228,00	20040

P	●	●	●	●
M		●		●
K	●	○	●	○
N		○		○
S		●		●
H				
O				

→ v_c/f_z Seite 450–453

Schlichtfräser



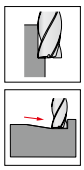

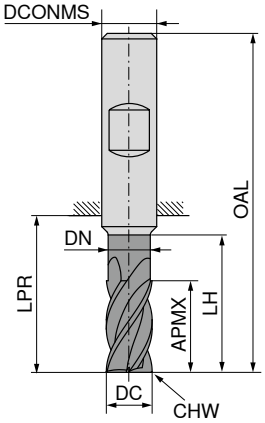

LPR bei Schaft DIN 6535 HB



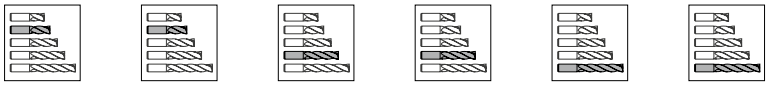

									Werksnorm		Werksnorm		Werksnorm		Werksnorm		Werksnorm		Werksnorm				
									HA		HB		HA		HB		HA		HB				
									52 010 ...		52 011 ...		52 015 ...		52 016 ...		52 018 ...		52 019 ...				
DC e8 mm	APMX mm	DN mm	LH mm	LPR mm	OAL mm	DCONMS h6 mm	CHW mm	ZEFP	EUR V1		EUR V1		EUR V1		EUR V1		EUR V1		EUR V1				
5	8	4,8	13	18	54	6	0,02	6	36,92	05000	36,92	05000											
5	13	4,8	18	22	58	6	0,02	6					37,84	05000	37,84	05000							
6	10	5,8	15	18	54	6	0,03	6	36,10	06000	36,10	06000											
6	16	5,8	20	22	58	6	0,03	6					36,68	06000	36,68	06000							
6	21			29	65	6	0,03	6									52,43	06000	52,43	06000			
7	12	6,8	17	23	59	8	0,04	6	43,50	07000	43,50	07000											
7	22	6,8	30	34	70	8	0,04	6					44,45	07000	44,45	07000							
7	25			39	75	8	0,04	6									67,12	07000	67,12	07000			
8	12	7,8	17	23	59	8	0,04	6	42,82	08000	42,82	08000											
8	22	7,8	32	34	70	8	0,04	6					45,71	08000	45,71	08000							
8	28			39	75	8	0,04	6									60,65	08000	60,65	08000			
9	14	8,8	19	20	60	10	0,04	6	65,51	09000	65,51	09000											
9	25	8,8	33	33	73	10	0,04	6					72,67	09000	72,67	09000							
9	30			45	85	10	0,04	6									127,40	09000	127,40	09000			
10	14	9,8	19	20	60	10	0,05	6	64,93	10000	64,93	10000											
10	25	9,8	33	33	73	10	0,05	6					73,25	10000	73,25	10000							
10	35			45	85	10	0,05	6									118,00	10000	118,00	10000			
12	16	11,8	21	25	70	12	0,05	6	94,21	12000	94,21	12000											
12	28	11,8	38	39	84	12	0,05	6					102,20	12000	102,20	12000							
12	45			55	100	12	0,05	6									165,50	12000	165,50	12000			
14	18	13,8	23	25	70	14	0,06	6	123,80	14000	123,80	14000											
14	30	13,8	38	39	84	14	0,06	6					137,90	14000	137,90	14000							
16	20	15,8	28	32	80	16	0,06	8	149,40	16000	149,40	16000											
16	35	15,8	43	45	93	16	0,06	8					169,10	16000	169,10	16000							
16	50			62	110	16	0,06	8									238,40	16000	238,40	16000			
16	65			77	125	16	0,06	8									267,30	16100	267,30	16100			
20	25	19,8	33	35	85	20	0,07	8	231,50	20000	231,50	20000											
20	40	19,8	45	50	100	20	0,07	8					263,90	20000	263,90	20000							
20	55			65	115	20	0,07	8									355,20	20000	355,20	20000			
20	70			80	130	20	0,07	8									424,80	20100	424,80	20100			
25	55	24,8	63	69	125	25	0,08	8					444,50	25000	444,50	25000							
25	75			94	150	25	0,08	8									718,60	25000	718,60	25000			

P	○	○	○	○	○	○
M	●	●	●	●	●	●
K	○	○	○	○	○	○
N	●	●	●	●	●	●
S	●	●	●	●	●	●
H						
O	●	●	●	●	●	●

→ v_c/f_z Seite 460–465

14

Schlichtfräser

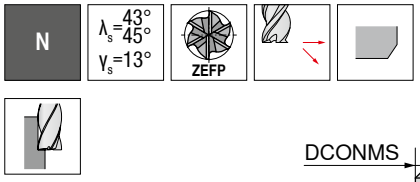

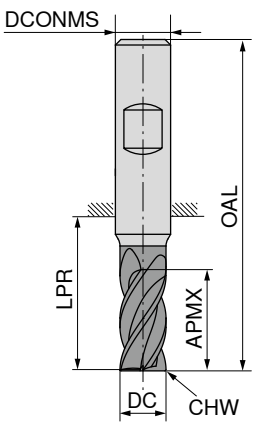









							≈DIN 6527		Werksnorm	
							HB		HB	
							50 633 ...		50 633 ...	
DC f8 mm	APMX mm	LPR mm	OAL mm	DCONMS h5 mm	CHW mm	ZEFP	EUR V0		EUR V0	
4	11	21	57	6	0,15	6	43,97	040		
4	16	26	62	6	0,15	6			62,25	041
5	13	21	57	6	0,15	6	43,97	050		
5	18	26	62	6	0,15	6			62,25	051
6	13	21	57	6	0,15	6	43,97	060		
6	18	26	62	6	0,15	6			62,25	061
7	16	27	63	8	0,15	6	53,70	070		
7	21	32	68	8	0,15	6			81,47	071
8	19	27	63	8	0,15	6	51,38	080		
8	24	32	68	8	0,15	6			71,86	081
9	19	32	72	10	0,15	6	84,93	090		
9	27	40	80	10	0,15	6			129,70	091
10	22	32	72	10	0,15	6	82,39	100		
10	30	40	80	10	0,15	6			127,40	101
12	26	38	83	12	0,15	6	109,50	120		
12	36	48	93	12	0,15	6			172,40	121
14	26	38	83	14	0,15	6	149,40	140		
14	42	54	99	14	0,15	6			233,70	141
16	32	44	92	16	0,15	6	196,70	160		
16	48	60	108	16	0,15	6			298,50	161
16	65	77	125	16	0,15	6			376,20	162
16	75	102	150	16	0,15	6			421,20	163
16	95	102	150	16	0,15	6			488,40	164
18	32	44	92	18	0,15	8	228,00	180		
18	54	66	114	18	0,15	8			365,70	181
20	38	54	104	20	0,15	8	280,10	200		
20	60	76	126	20	0,15	8			468,70	201
20	75	85	135	20	0,15	8			495,20	202
20	95	100	150	20	0,15	8			513,80	203
25	75	94	150	25	0,15	8			680,50	250
25	95	104	160	25	0,15	8			724,40	251
32	75	90	150	32	0,15	8	1.308,00	320		
32	95	100	160	32	0,15	8			1.359,00	321
P							○		○	
M							●		●	
K							○		○	
N							○		○	
S							●		●	
H							●		●	
O							○		○	

→ v_c/f_z Seite 460–465

Schlichtfräser mit Eckenradius





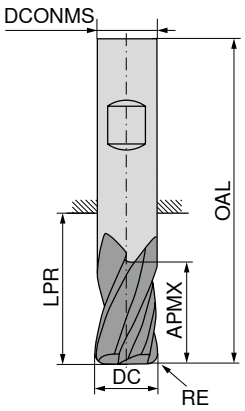







Werksnorm



50 634 ...

DC f8 mm	RE ±0,01 mm	APMX mm	LPR mm	OAL mm	DCONMS h5 mm	ZEFP	EUR V0	
6	1,0	18	26	62	6	6	59,25	**061**
6	0,5	18	26	62	6	6	59,25	**060**
8	2,0	24	32	68	8	6	58,91	**082**
8	1,0	24	32	68	8	6	58,91	**081**
8	0,5	24	32	68	8	6	58,91	**080**
10	0,5	30	40	80	10	6	120,30	**100**
10	2,0	30	40	80	10	6	120,30	**102**
10	1,0	30	40	80	10	6	120,30	**101**
12	2,0	36	48	93	12	6	158,60	**122**
12	1,0	36	48	93	12	6	158,60	**121**
12	3,0	36	48	93	12	6	158,60	**123**
12	0,5	36	48	93	12	6	158,60	**120**
16	2,0	48	60	108	16	6	283,60	**162**
16	1,0	48	60	108	16	6	283,60	**161**
16	3,0	48	60	108	16	6	283,60	**163**
16	0,5	48	60	108	16	6	283,60	**160**
20	0,5	60	76	126	20	8	423,60	**200**
20	2,0	60	76	126	20	8	423,60	**202**
20	3,0	60	76	126	20	8	423,60	**203**
20	1,0	60	76	126	20	8	423,60	**201**

P	○
M	●
K	○
N	○
S	●
H	●
O	○

→ v_c/f_z Seite 460–465

Schlichtfräser

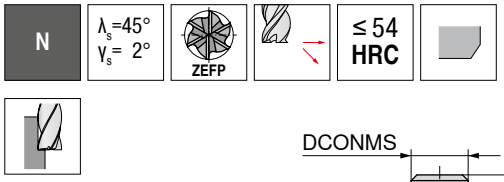

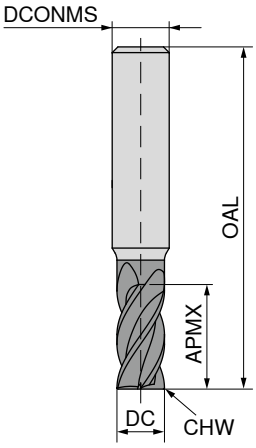







Werksnorm

HA 

50 631 ...

DC h10 mm	APMX mm	OAL mm	DCONMS h5 mm	CHW mm	ZEFP	EUR V0	
4	14	40	4	0,05	5	39,00	**040**
5	18	50	5	0,05	5	43,17	**050**
6	18	50	6	0,05	7	47,92	**060**
8	25	63	8	0,05	7	69,66	**080**
10	30	72	10	0,08	9	99,40	**100**
12	32	83	12	0,08	9	129,70	**120**
14	32	83	14	0,08	9	188,60	**140**
16	36	92	16	0,08	11	273,10	**160**
18	40	92	18	0,08	11	310,20	**180**
20	45	104	20	0,08	13	364,60	**200**
25	45	120	25	0,08	13	664,20	**250**

P	○
M	●
K	○
N	○
S	●
H	
O	○

→ v_c/f_z Seite 460–463

Schlichtfräser





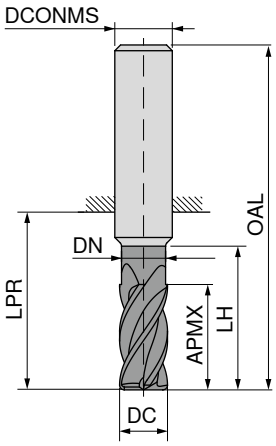

Ti1000





Werksnorm

HA

52 109 ...

DC e8 mm	APMX mm	DN mm	LH mm	LPR mm	OAL mm	DCONMS h6 mm	ZEFP	EUR V1	
6	16	5,8	26	26	58	6	8	59,94	**060**
8	22	7,8	32	32	64	8	10	68,50	**080**
10	25	9,8	35	35	73	10	12	116,90	**100**
12	28	11,8	38	39	84	12	12	158,60	**120**
16	35	15,8	43	45	93	16	16	339,10	**160**
20	40	19,8	50	54	104	20	16	399,30	**200**

P	○
M	●
K	○
N	●
S	●
H	
O	●

→ v_c/f_z Seite 460–463

14

Schaftfräser

▲ mit abgesetztem Spanraum

H | λ_s= 52° γ_s=–11° | ZEFP | ≤ 54 HRC

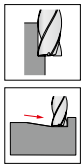

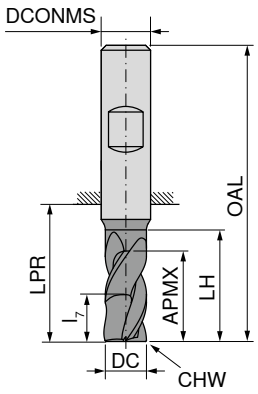













DIN 6527 | DIN 6527 | DIN 6527

HB | HB | HB

DC $_{f8}$ mm	APMX mm	LH mm	l_7 mm	LPR mm	OAL mm	DCONMS $_{h5}$ mm	CHW mm	ZEFP	50 907 ... EUR V0		50 907 ... EUR V0		50 907 ... EUR V0	
4	8	15	4,4	18	54	6	0,15	4	57,87	**040**				
4	11	18	4,4	21	57	6	0,15	4			57,87	**041**		
4	16	19	6,4	26	62	6	0,15	4					63,07	**042**
5	9	16	4,8	18	54	6	0,15	4	57,87	**050**				
5	13	19	4,8	21	57	6	0,15	4			57,87	**051**		
5	17	20	6,8	26	62	6	0,15	4					63,07	**052**
6	10	17	5,2	18	54	6	0,15	4	60,29	**060**				
6	13	19	5,2	21	57	6	0,15	4			60,76	**061**		
6	18	21	7,2	26	62	6	0,15	4					67,36	**062**
8	12	20	7,6	22	58	8	0,15	4	68,40	**080**				
8	19	25	7,6	27	63	8	0,15	4			69,90	**081**		
8	24	27	9,6	32	68	8	0,15	4					75,92	**082**
10	14	24	8,8	26	66	10	0,15	4	108,40	**100**				
10	22	30	8,8	32	72	10	0,15	4			119,30	**101**		
10	30	33	12,0	40	80	10	0,15	4					135,50	**102**
12	16	26	10,4	28	73	12	0,15	4	143,60	**120**				
12	26	36	10,4	38	83	12	0,15	4			163,30	**121**		
12	36	39	14,4	48	93	12	0,15	4					185,10	**122**
14	18	28	10,4	30	75	14	0,15	4	172,40	**140**				
14	26	36	10,4	38	83	14	0,15	4			210,60	**141**		
14	42	45	16,8	54	99	14	0,15	4					253,50	**142**
16	22	32	12,8	34	82	16	0,15	4	210,60	**160**				
16	32	42	12,8	44	92	16	0,15	4			288,20	**161**		
16	48	51	19,2	60	108	16	0,15	4					348,40	**162**
18	24	34	12,8	36	84	18	0,15	4	266,30	**180**				
18	32	42	12,8	44	92	18	0,15	4			319,40	**181**		
18	54	57	21,6	66	114	18	0,15	4					403,80	**182**
20	26	42	15,2	42	92	20	0,15	4	363,40	**200**				
20	38	52	15,2	54	104	20	0,15	4			413,20	**201**		
20	60	63	24,0	76	126	20	0,15	4					518,50	**202**

P	●	●	●
M			
K			
N			
S			
H	●	●	●
O			

→ v_c/f_z Seite 460–465

Schaftfräser mit Eckenradius

▲ mit abgesetztem Spanraum

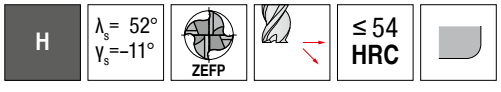

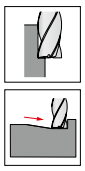

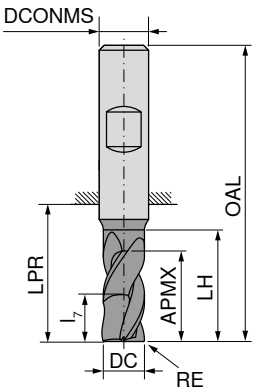



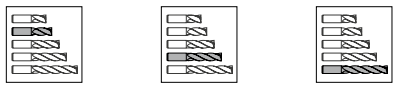

									Werksnorm HB		Werksnorm HB		Werksnorm HB	
									50 908 ...		50 908 ...		50 908 ...	
DC f8 mm	RE ±0,01 mm	APMX mm	LH mm	l7 mm	LPR mm	OAL mm	DCONMS h5 mm	ZEFP	EUR V0		EUR V0		EUR V0	
4	0,5	8	15	4,4	18	54	6	4	63,30	040				
4	0,5	11	18	4,4	21	57	6	4			64,93	041		
4	0,5	16	19	6,4	26	62	6	4					74,52	042
5	0,5	9	16	4,8	18	54	6	4	63,30	050				
5	0,5	13	19	4,8	21	57	6	4			64,93	051		
5	0,5	17	20	6,8	26	62	6	4					74,52	052
6	0,5	10	17	5,2	18	54	6	4	64,80	060				
6	0,5	13	19	5,2	21	57	6	4			75,92	061		
6	0,5	18	21	7,2	26	62	6	4					78,69	062
8	1,0	12	20	7,6	22	58	8	4	72,80	080				
8	1,0	19	25	7,6	27	63	8	4			83,21	081		
8	1,0	24	27	9,6	32	68	8	4					85,28	082
10	1,0	14	24	8,8	26	66	10	4	121,60	100				
10	1,0	22	30	8,8	32	72	10	4			132,00	101		
10	1,0	30	33	12,0	40	80	10	4					143,60	102
12	1,5	16	26	10,4	28	73	12	4	163,30	120				
12	1,5	26	36	10,4	38	83	12	4			173,70	121		
12	1,5	36	39	14,4	48	93	12	4					186,40	122
14	1,5	18	28	10,4	30	75	14	4	225,80	140				
14	1,5	26	36	10,4	38	83	14	4			236,20	141		
14	1,5	42	45	16,8	54	99	14	4					273,10	142
16	2,0	22	32	12,8	34	82	16	4	310,20	160				
16	2,0	32	42	12,8	44	92	16	4			319,40	161		
16	2,0	48	51	19,2	60	108	16	4					346,10	162
18	2,0	24	34	12,8	36	84	18	4	321,70	180				
18	2,0	32	42	12,8	44	92	18	4			334,50	181		
18	2,0	54	57	21,6	66	114	18	4					401,50	182
20	2,0	26	40	15,2	42	92	20	4	457,10	200				
20	2,0	38	52	15,2	54	104	20	4			469,90	201		
20	2,0	60	63	24,0	76	126	20	4					547,50	202
P										●		●		●
M														
K														
N														
S														
H										●		●		●
O														

14

→ v_c/f_z Seite 460–465

Schlichtfräser

H | λ_s=50° γ_s=–5° | ZEFP | ≤ 68 HRC

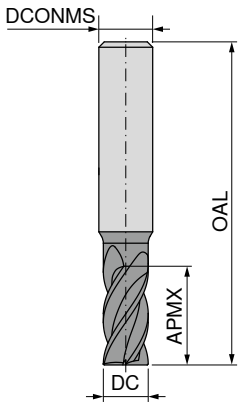







DIN 6527

HA



Werksnorm

HA

DC f8 mm	APMX mm	OAL mm	DCONMS h5 mm	ZEFP	50 635 ... EUR V0		50 635 ... EUR V0	
4	11	57	6	6	41,08	040		
4	16	62	6	6			46,76	041
5	13	57	6	6	38,42	050		
5	18	62	6	6			44,55	051
6	13	57	6	6	43,28	060		
6	18	62	6	6			49,31	061
8	19	63	8	6	49,31	080		
8	24	68	8	6			57,29	081
10	22	72	10	6	84,70	100		
10	30	80	10	6			97,21	101
12	26	83	12	6	115,00	120		
12	36	93	12	6			134,20	121
14	26	83	14	6	150,50	140		
14	42	99	14	6			184,00	141
16	32	92	16	8	204,90	160		
16	48	108	16	8			251,10	161
16	90	150	16	8			267,30	162
18	32	92	18	8	226,80	180		
18	54	114	18	8			291,70	181
20	38	104	20	8	292,70	200		
20	60	126	20	8			373,80	201
20	75	135	20	8			335,60	202
20	95	150	20	8			391,10	203
25	75	150	25	8	927,10	250		
25	95	160	25	8			959,40	251
32	75	150	32	8	1.110,00	320		
32	95	160	32	8			1.139,00	321

P	○	○
M	●	●
K	○	○
N	○	○
S	●	●
H	●	●
O	○	○

→ v_c/f_z Seite 460–465

Schlichtfräser

H | λ_s=45° γ_s=16° | ZEFP | ≤ 50 HRC

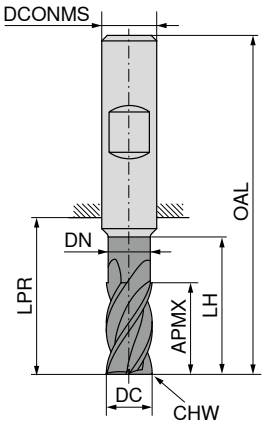

LPR bei Schaft DIN 6535 HB



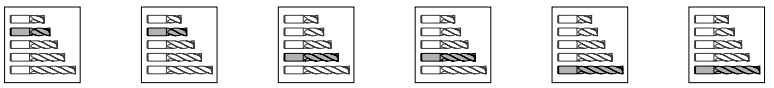

Werksnorm | Werksnorm | Werksnorm | Werksnorm | Werksnorm | Werksnorm

HA | HB | HA | HB | HA | HB

DC e8 mm	APMX mm	DN mm	LH mm	LPR mm	OAL mm	DCONMS h6 mm	CHW mm	ZEFP	52 112 ... EUR V1		52 112 ... EUR V1		52 122 ... EUR V1		52 122 ... EUR V1		52 123 ... EUR V1		52 123 ... EUR V1	
5	8	4,8	13	18	54	6	0,02	6	54,97	051	54,97	050								
5	13	4,8	18	22	58	6	0,02	6					57,75	051	57,75	050				
6	10	5,8	15	18	54	6	0,03	6	51,50	061	51,50	060								
6	16	5,8	20	22	58	6	0,03	6					56,48	061	56,48	060				
6	21			29	65	6	0,03	6									77,20	061	77,20	060
7	12	6,8	17	23	59	8	0,04	6	68,05	071	68,05	070								
7	22	6,8	30	34	70	8	0,04	6					71,76	071	71,76	070				
7	25			39	75	8	0,04	6									94,21	071	94,21	070
8	12	7,8	17	23	59	8	0,04	6	63,78	081	63,78	080								
8	22	7,8	32	34	70	8	0,04	6					70,60	081	70,60	080				
8	28			39	75	8	0,04	6									96,05	081	96,05	080
9	14	8,8	19	20	60	10	0,04	6	98,83	091	98,83	090								
9	25	8,8	33	33	73	10	0,04	6					110,00	091	110,00	090				
9	30			45	85	10	0,04	6									170,10	091	170,10	090
10	14	9,8	19	20	60	10	0,05	6	94,21	101	94,21	100								
10	25	9,8	33	33	73	10	0,05	6					109,20	101	109,20	100				
10	35			45	85	10	0,05	6									173,70	101	173,70	100
12	16	11,8	21	25	70	12	0,05	6	140,00	121	140,00	120								
12	28	11,8	38	39	84	12	0,05	6					147,00	121	147,00	120				
12	45			55	100	12	0,05	6									241,90	121	241,90	120
14	18	13,8	23	25	70	14	0,06	6	173,70	141	173,70	140								
14	30	13,8	38	39	84	14	0,06	6					206,10	141	206,10	140				
16	20	15,8	28	32	80	16	0,06	6	212,90	161	212,90	160								
16	35	15,8	43	45	93	16	0,06	6					243,10	161	243,10	160				
16	50			62	110	16	0,06	6									356,60	162	355,20	160
16	65			77	125	16	0,06	6									401,50	163	401,50	161
18	20	17,8	28	32	80	18	0,07	8	260,40	181	260,40	180								
18	35	17,8	43	45	93	18	0,07	8					294,00	181	294,00	180				
20	25	19,8	33	35	85	20	0,07	8	322,90	201	322,90	200								
20	40	19,8	45	50	100	20	0,07	8					361,00	201	361,00	200				
20	55			65	115	20	0,07	8									506,90	202	505,70	200
20	70			80	130	20	0,07	8									621,50	203	620,30	201
25	55	24,8	63	69	125	25	0,08	8					601,80	251	601,80	250				
25	75			94	150	25	0,08	8									990,70	251	990,70	250

P	○	○	○	○	○	○
M	●	●	●	●	●	●
K	○	○	○	○	○	○
N	●	●	●	●	●	●
S	●	●	●	●	●	●
H						
O	●	●	●	●	●	●

→ v_c/f_z Seite 460–465

14

Schrupp-Schlichtfräser

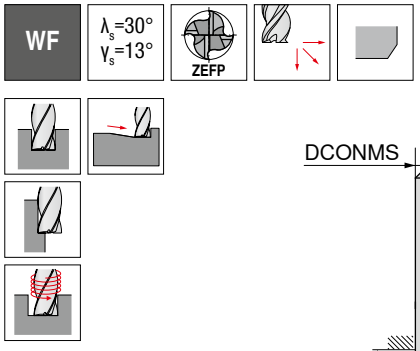

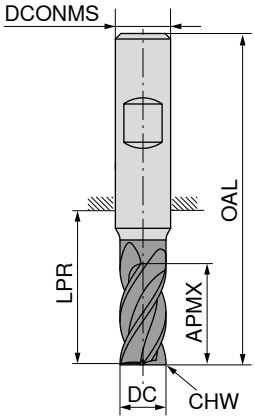





DIN 6527

HB

50 628 ...

DC d11 mm	APMX mm	LPR mm	OAL mm	DCONMS h5 mm	CHW mm	ZEFP	EUR V0	
5	15	21	57	6	0,25	4	81,01	**050**
6	16	21	57	6	0,25	4	81,01	**060**
8	22	27	63	8	0,25	4	100,90	**080**
10	25	32	72	10	0,25	4	108,60	**100**
12	28	38	83	12	0,25	4	134,20	**120**
16	35	44	92	16	0,25	4	208,20	**160**
20	40	54	104	20	0,25	4	313,70	**200**

P	
M	
K	
N	●
S	○
H	
O	●

→ v_c/f_z Seite 460–463

Schrupp-Schlichtfräser

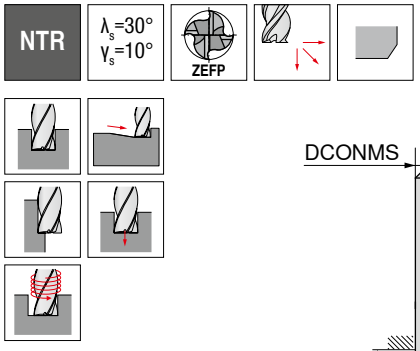

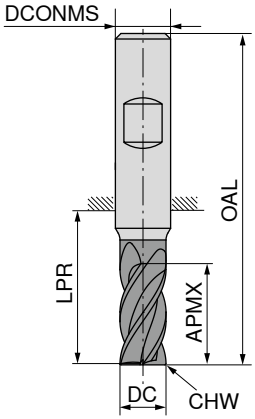









DIN 6527 | DIN 6527

HB | HB

DC h10 mm	APMX mm	LPR mm	OAL mm	DCONMS h6 mm	CHW mm	ZEFP	52 301 ... EUR V1		52 300 ... EUR V1	
6	13	21	57	6		3	65,15	**060**	65,15	**060**
8	19	27	63	8	0,08	3	80,79	**080**	80,79	**080**
10	22	32	72	10	0,12	4	88,19	**100**	88,19	**100**
12	26	38	83	12	0,15	4	110,80	**120**	110,80	**120**
14	26	38	83	14	0,17	4	141,20	**140**	141,20	**140**
16	32	44	92	16	0,20	4	166,60	**160**	166,60	**160**
18	32	48	92	18	0,22	4	228,00	**180**	228,00	**180**
20	38	54	104	20	0,25	4	252,20	**200**	252,20	**200**

P	●	●
M	○	○
K	●	●
N	○	○
S	○	○
H	○	
O	○	○

→ v_c/f_z Seite 460–463

Schruppfräser mit Eckenradius

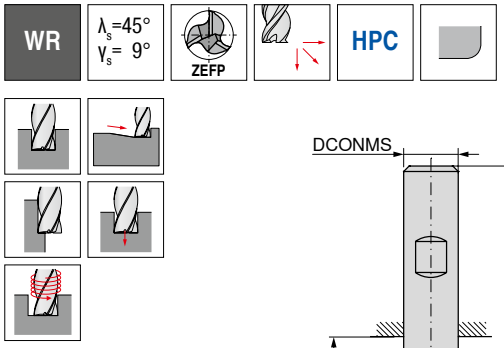

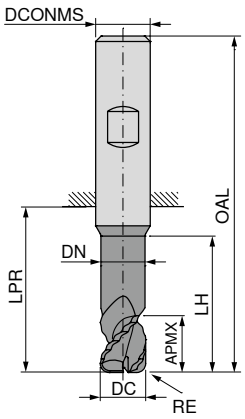



Werksnorm | Werksnorm

HA | HB

DC h6 mm	RE +/-0,01 mm	APMX mm	DN mm	LH mm	LPR mm	OAL mm	DCONMS h5 mm	ZEFP	54 625 ... EUR V0		54 627 ... EUR V0	
3		4,5	2,8	15	22	58	6	3	52,53	030	52,53	030
3		8,0	2,8	15	22	58	6	3	57,63	031	57,63	031
4		5,5	3,8	20	26	62	6	3	52,53	040	52,53	040
4		10,5	3,8	20	26	62	6	3	57,63	041	57,63	041
5		7,0	4,8	25	34	70	6	3	56,58	050	56,58	050
5		13,0	4,8	25	34	70	6	3	62,02	051	62,02	051
6	1	8,5	5,8	30	34	70	6	3	57,29	061	57,29	061
6	1	16,0	5,8	30	34	70	6	3	62,96	062	62,96	062
7	1	11,0	6,7	40	44	80	8	3	75,57	071	75,57	071
7	1	21,0	6,7	40	44	80	8	3	83,21	072	83,21	072
8	1	11,0	7,7	40	44	80	8	3	75,57	081	75,57	081
8	1	21,0	7,7	40	44	80	8	3	83,21	082	83,21	082
9	1	14,0	8,7	50	54	94	10	3	106,70	091	106,70	091
9	1	26,0	8,7	50	54	94	10	3	118,00	092	118,00	092
10	2	14,0	9,7	50	54	94	10	3	106,70	101	106,70	101
10	2	26,0	9,7	50	54	94	10	3	118,00	102	118,00	102
11	2	16,0	10,6	60	64	109	12	3	172,40	111	172,40	111
11	2	31,0	10,6	60	64	109	12	3	188,60	112	188,60	112
12	2	16,0	11,6	60	64	109	12	3	172,40	121	172,40	121
12	2	31,0	11,6	60	64	109	12	3	188,60	122	188,60	122
14	2	19,0	13,6	70	74	119	14	3	237,30	141	237,30	141
14	2	36,0	13,6	70	74	119	14	3	262,70	142	262,70	142
16	2	22,0	15,5	80	84	132	16	3	303,20	161	303,20	161
16	2	41,0	15,5	80	84	132	16	3	334,50	162	334,50	162
18	2	25,0	17,5	90	94	142	18	3	369,20	181	369,20	181
18	2	47,0	17,5	90	94	142	18	3	425,90	182	425,90	182
20	2	27,0	19,5	100	104	154	20	3	398,10	201	398,10	201
20	2	52,0	19,5	100	104	154	20	3	457,10	202	457,10	202

P		
M		
K		
N	●	●
S		
H		
O		

→ v_c/f_z Seite 448+449

Schruppfräser

NR | λ_s=35° γ_s=10° | ZEFP | HPC

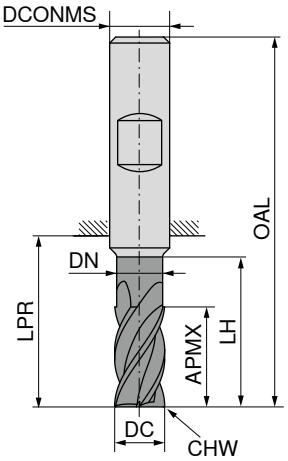



DIN 6527 | Werksnorm | Werksnorm

HB | HB | HB

DC $_{h10}$ mm	APMX mm	DN mm	LH mm	LPR mm	OAL mm	DCONMS $_{h6}$ mm	CHW mm	ZEFP	54 000 ... EUR V3		54 015 ... EUR V3		54 015 ... EUR V3	
3	5			14	50	6	0,15	4	21,77	03100				
3	8	2,8	12	21	57	6	0,15	4			21,80	03200		
3	8	2,8	15	34	70	6	0,15	4					31,75	03400
4	8			18	54	6	0,15	4	21,70	04100				
4	11	3,8	15	21	57	6	0,15	4			21,80	04200		
4	11	3,8	20	34	70	6	0,15	4					31,75	04400
5	9			18	54	6	0,15	4	21,70	05100				
5	13	4,8	17	21	57	6	0,15	4			21,80	05200		
5	13	4,8	25	34	70	6	0,15	4					36,34	05400
6	10			18	54	6	0,15	4	21,70	06100				
6	13	5,8	21	21	57	6	0,15	4			26,12	06200		
6	13	5,8	30	34	70	6	0,15	4					41,15	06400
8	12			22	58	8	0,25	4	30,01	08100				
8	19	7,7	27	27	63	8	0,25	4			32,64	08200		
8	19	7,7	40	44	80	8	0,25	4					50,28	08400
10	14			26	66	10	0,25	4	37,31	10100				
10	22	9,7	32	32	72	10	0,25	4			41,59	10200		
10	22	9,7	50	54	94	10	0,25	4					68,68	10400
12	16			28	73	12	0,35	4	55,24	12100				
12	26	11,6	38	38	83	12	0,35	4			67,47	12200		
12	26	11,6	64	65	109	12	0,35	4					82,11	12400
16	22			34	82	16	0,35	4	94,73	16100				
16	32	15,5	44	44	92	16	0,35	4			101,60	16200		
16	32	15,5	80	84	132	16	0,35	4					154,80	16400
20	26			42	92	20	0,35	4	138,40	20100				
20	38	19,5	54	54	104	20	0,35	4			150,60	20200		
20	38	19,5	100	104	154	20	0,35	4					202,20	20400
P									●		●		●	
M									●		●		●	
K									●		●		●	
N									○		○		○	
S									○		○		○	
H														
O														

→ v_c/f_z Seite 452+453

14

Schruppfräser

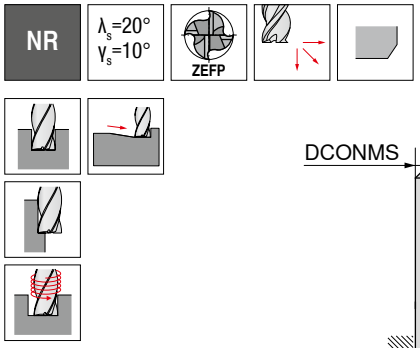

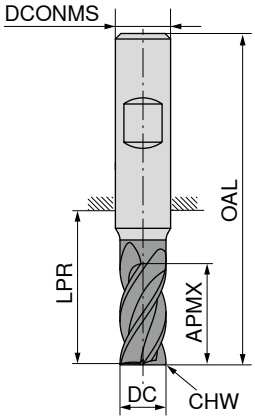

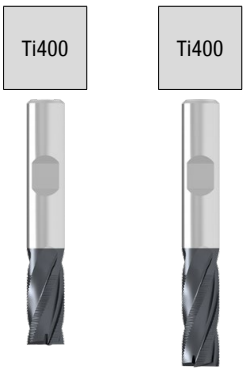

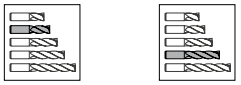

DIN 6527 | DIN 6527

HB | HB

DC d11 mm	APMX mm	LPR mm	OAL mm	DCONMS h5 mm	CHW mm	ZEFP	50 618 ... EUR V0		50 624 ... EUR V0	
4	8	21	57	6	0,6	4			76,72	040
5	8	18	54	6	0,6	4	80,65	050		
5	13	21	57	6	0,6	4			76,72	050
6	8	18	54	6	0,6	4	72,09	060		
6	13	21	57	6	0,6	4			83,32	060
7	11	22	58	8	0,6	4	97,09	070		
7	19	27	63	8	0,6	4			95,01	070
8	11	22	58	8	0,6	4	88,19	080		
8	19	27	63	8	0,6	4			95,01	080
9	13	26	66	10	0,6	4	110,70	090		
9	22	32	72	10	0,6	4			110,30	090
10	13	26	66	10	0,6	4	110,70	100		
10	22	32	72	10	0,6	4			110,30	100
11	26	38	83	12	0,6	4			130,80	110
12	16	28	73	12	0,6	4	121,60	120		
12	26	38	83	12	0,6	4			130,80	120
13	26	38	83	14	0,6	4			184,00	130
14	16	31	76	14	0,6	4	167,90	140		
14	26	38	83	14	0,6	4			184,00	140
16	19	34	82	16	0,6	4	207,20	160		
16	32	44	92	16	0,6	4			207,20	160
18	19	36	84	18	0,6	4	248,90	180		
18	32	44	92	18	0,6	4			277,80	180
20	19	42	92	20	0,6	4	297,50	200		
20	38	54	104	20	0,6	4			309,00	200
25	45	65	121	25	0,6	5			378,40	250

P	●	●
M	○	○
K	●	●
N	○	○
S	○	○
H		
O	○	○

→ v_c/f_z Seite 460–463

Schruppfräser

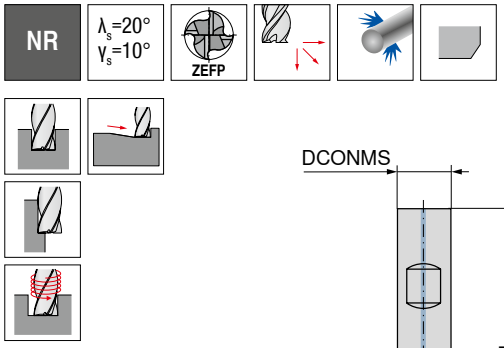

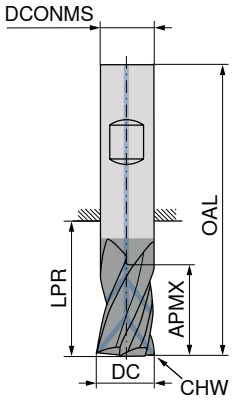





DIN 6527

HB

50 625 ...

DC d11 mm	APMX mm	LPR mm	OAL mm	DCONMS h5 mm	CHW mm	ZEFP	EUR V0	
6	13	21	57	6	0,6	4	141,20	**060**
8	19	27	63	8	0,6	4	141,20	**080**
10	22	32	72	10	0,6	4	160,90	**100**
12	26	38	83	12	0,6	4	186,40	**120**
14	26	38	83	14	0,6	4	297,50	**140**
16	32	44	92	16	0,6	4	297,50	**160**
18	32	44	92	18	0,6	4	443,20	**180**
20	38	54	104	20	0,6	4	443,20	**200**

P	●
M	○
K	●
N	○
S	○
H	
O	○

→ v_c/f_z Seite 460–463

Schruppfräser

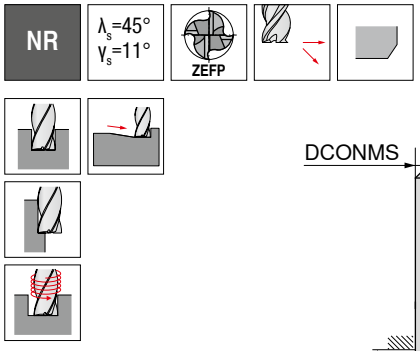

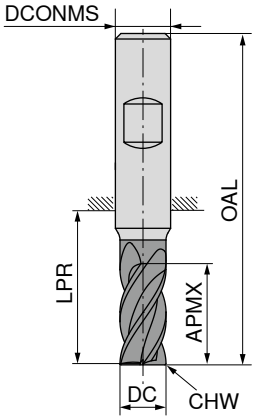







DIN 6527

HB

50 637 ...

DC d11 mm	APMX mm	LPR mm	OAL mm	DCONMS h5 mm	CHW mm	ZEFP	EUR V0	
6	13	21	57	6	0,5	4	87,83	**060**
8	19	27	63	8	0,5	4	100,70	**080**
10	22	32	72	10	0,5	4	109,90	**100**
12	26	38	83	12	0,5	4	130,80	**120**
14	26	38	83	14	0,5	4	184,00	**140**
16	32	44	92	16	0,5	5	207,20	**160**
18	32	44	92	18	0,5	5	278,90	**180**
20	38	54	104	20	0,5	6	310,20	**200**
25	45	65	121	25	0,5	6	382,00	**250**

P	○
M	●
K	○
N	○
S	●
H	
O	○

→ v_c/f_z Seite 460–463

Schruppfräser

▲ mit zusätzlichen Spanbrechern in der Spannut



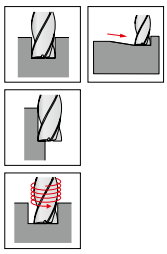

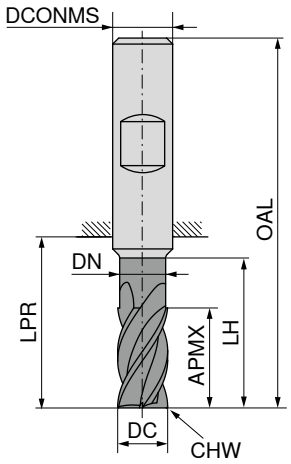









									Werksnorm			Werksnorm		
									HA			HB		
									52 340 ...			52 341 ...		
DC h11 mm	APMX mm	DN mm	LH mm	LPR mm	OAL mm	DCONMS h6 mm	CHW mm	ZEFP	EUR V1			EUR V1		
6	16	5,8	21	22	58	6	0,15	4	97,67	060		97,67	060	
8	22	7,7	27	34	70	8	0,20	4	111,80	080		111,80	080	
10	25	9,7	30	33	73	10	0,20	4	121,60	100		121,60	100	
12	28	11,6	38	39	84	12	0,25	4	142,30	120		142,30	120	
14	30	13,6	40	39	84	14	0,30	4	192,20	140		192,20	140	
16	35	15,5	45	45	93	16	0,35	5	245,30	160		245,30	160	
18	35	17,5	45	45	93	18	0,40	5	305,60	180		305,60	180	
20	40	19,5	55	54	104	20	0,40	5	366,80	200		366,80	200	
25	50	24,0	65	69	125	25	0,50	5	618,00	250		618,00	250	
P										○			○	
M										●			●	
K										○			○	
N														
S														
H														
O														

→ v_c/f_z Seite 454+455

14

Schruppfräser

▲ mit zusätzlichen Spanbrechern in der Spannut

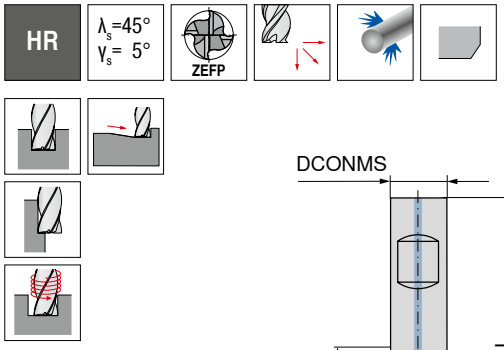

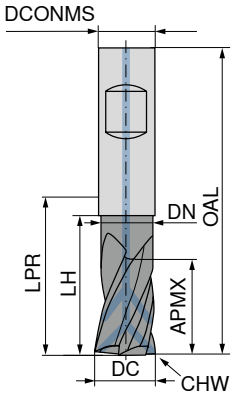









									Werksnorm HA		Werksnorm HB	
									52 338 ...		52 339 ...	
DC h11 mm	APMX mm	DN mm	LH mm	LPR mm	OAL mm	DCONMS h6 mm	CHW mm	ZEFP	EUR V1		EUR V1	
6	16	5,8	21	22	58	6	0,15	4	121,60	060	121,60	060
8	22	7,7	27	34	70	8	0,20	4	135,50	080	135,50	080
10	25	9,7	30	33	73	10	0,20	4	158,60	100	158,60	100
12	28	11,6	38	39	84	12	0,25	4	200,20	120	200,20	120
14	30	13,6	40	39	84	14	0,25	4	263,90	140	263,90	140
16	35	15,5	45	45	93	16	0,35	5	340,30	160	340,30	160
18	35	17,5	45	45	93	18	0,35	5	399,30	180	399,30	180
20	40	19,5	55	54	104	20	0,40	5	501,20	200	501,20	200
P										●		●
M										●		●
K										●		●
N												
S												
H												
O												

→ v_c/f_z Seite 454+455

Schruppfräser

▲ mit zusätzlichen Spanbrechern in der Spannut

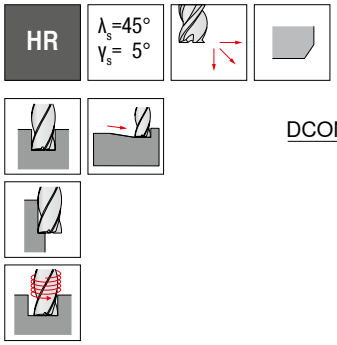

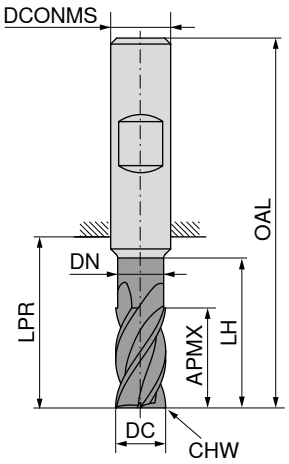



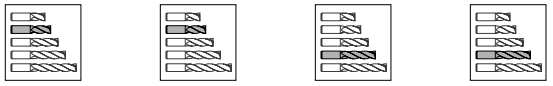

									Werksnorm HA		Werksnorm HB		Werksnorm HA		Werksnorm HB	
									52 342 ...		52 343 ...		52 342 ...		52 343 ...	
DC h11 mm	APMX mm	DN mm	LH mm	LPR mm	OAL mm	DCONMS h6 mm	CHW mm	ZEFP	EUR V1		EUR V1		EUR V1		EUR V1	
6	8	6,0		18	54	6	0,15	4	86,09	060	86,09	060				
6	16	5,8	21	22	58	6	0,15	4					95,48	061	95,48	061
8	11	8,0		23	59	8	0,20	4	98,83	080	98,83	080				
8	22	7,7	27	34	70	8	0,20	4					109,40	081	109,40	081
10	13	10,0		27	67	10	0,20	4	105,70	100	105,70	100				
10	25	9,7	30	33	73	10	0,20	4					118,00	101	118,00	101
12	16	12,0		29	74	12	0,25	4	122,60	120	122,60	120				
12	28	11,6	38	39	84	12	0,25	4					138,90	121	138,90	121
14	16	14,0		30	75	14	0,25	4	169,10	140	169,10	140				
14	30	13,5	40	39	84	14	0,25	4					186,40	141	186,40	141
16	19	16,0		36	84	16	0,35	5	210,60	160	210,60	160				
16	35	15,5	45	45	93	16	0,35	5					239,50	161	239,50	161
18	19	18,0		32	80	18	0,35	5	272,10	180	272,10	180				
18	35	17,5	45	45	93	18	0,35	5					296,30	181	296,30	181
20	19	20,0		43	93	20	0,40	5	322,90	200	322,90	200				
20	40	19,5	55	54	104	20	0,40	5					359,90	201	359,90	201
25	50	24,0	65	69	125	25	0,50	5					608,70	251	608,70	251
P									●		●		●		●	
M									○		○		○		○	
K									●		●		●		●	
N																
S																
H																
O																

→ v_c/f_z Seite 454+455

Radiusfräser

▲ Radiuskontur: ± 0,005 mm
▲ für Ø DC ≤ 5,0 mm, Winkeltoleranz α und β: ±0,5°

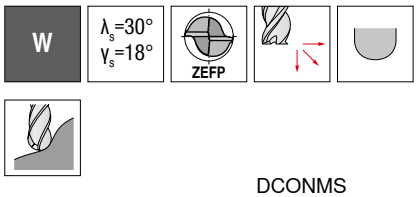

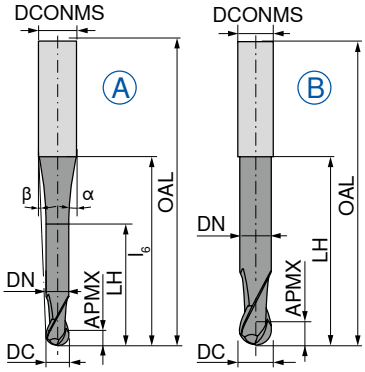









DC ±0,01 mm	APMX mm	DN mm	LH mm	l_6 mm	OAL mm	α°	β°	DCONMS h5 mm	ZEFP	Abb.	Werksnorm HA 52 718 ... EUR V1		Werksnorm HA 52 720 ... EUR V1	
0,5	1,0	0,45	2,0	9	38	10	8	3	2	A	129,70	**005**		
1,0	2,0	0,95	4,0	9	38	12,5	6,5	3	2	A	118,00	**010**		
1,5	2,5	1,40	7,5	9	38	32	5	3	2	A	104,50	**015**		
2,0	3,0	1,80	8,0	9	38	31	3,5	3	2	A	81,24	**020**		
3,0	3,5	2,80	10,0	20	57	11,5	5	6	2	A	78,00	**030**		
3,0	3,5	2,80	12,0	40	80	3,5	2,5	6	2	A			96,17	**030**
4,0	4,0	3,80	12,0	20	57	11	3,5	6	2	A	76,15	**040**		
4,0	4,0	3,80	20,0	40	80	4	1,5	6	2	A			86,09	**040**
5,0	5,0	4,70	10,0	40	100	1,5	1	6	2	A			84,25	**050**
5,0	5,0	4,70	14,0	20	57	10	2	6	2	A	74,18	**050**		
6,0	6,0	5,60	20,0		57			6	2	B	68,05	**060**		
6,0	6,0	5,60	40,0		100			6	2	B			83,09	**060**
8,0	7,0	7,60	25,0		63			8	2	B	92,11	**080**		
8,0	7,0	7,60	60,0		120			8	2	B			107,50	**080**
10,0	8,0	9,60	30,0		72			10	2	B	145,70	**100**		
10,0	8,0	9,60	60,0		120			10	2	B			149,40	**100**
12,0	8,0	11,50	40,0		83			12	2	B	174,80	**120**		
12,0	10,0	11,50	70,0		160			12	2	B			231,50	**120**

P		
M		
K		
N	●	●
S	○	○
H		
O	●	●

→ v_c/f_z Seite 460–466

Radiusfräser

▲ Radiuskontur: ± 0,01 mm

W | λ_s=45° γ_s=18° | ZEFP

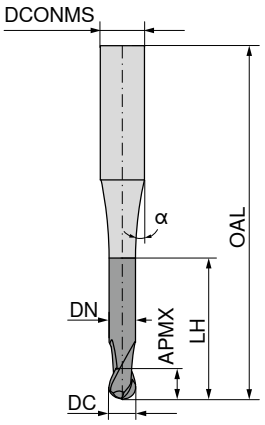





								Werksnorm HA		Werksnorm HA	
								50 903 ...		50 903 ...	
DC f8 mm	APMX mm	DN mm	LH mm	OAL mm	α°	DCONMS h5 mm	ZEFP	EUR V0		EUR V0	
0,2	0,2	0,18	0,6	55	15	3	2	79,16	021		
0,2	0,2	0,18	1,0	55	15	3	2	79,97	022		
0,2	0,2	0,18	1,6	55	15	3	2	80,65	023		
0,2	0,2	0,18	2,0	55	15	3	2	81,94	024		
0,3	0,3	0,28	0,9	55	15	3	2	79,16	031		
0,3	0,3	0,28	1,5	55	15	3	2	79,97	032		
0,3	0,3	0,28	2,4	55	15	3	2	80,65	033		
0,3	0,3	0,28	3,0	55	15	3	2	81,94	034		
0,4	0,4	0,37	1,2	55	15	3	2	79,16	041		
0,4	0,4	0,37	2,0	55	15	3	2	79,97	042		
0,4	0,4	0,37	3,2	55	15	3	2	80,65	043		
0,4	0,4	0,37	4,0	55	15	3	2	81,94	044		
0,5	0,5	0,45	1,5	55	15	3	2	77,43	051		
0,5	0,5	0,45	2,5	55	15	3	2	78,11	052		
0,5	0,5	0,45	4,0	55	15	3	2	79,16	053		
0,5	0,5	0,45	5,0	55	15	3	2	79,97	054		
0,6	0,6	0,58	2,0	55	15	3	2	66,65	061		
0,6	0,6	0,58	3,0	55	15	3	2	64,80	062		
0,6	0,6	0,58	5,0	65	15	3	2			70,71	063
0,6	0,6	0,58	6,0	65	15	3	2			74,99	064
0,8	0,8	0,77	2,5	55	15	3	2	64,80	081		
0,8	0,8	0,77	4,0	55	15	3	2	64,80	082		
0,8	0,8	0,77	6,5	65	15	3	2			72,09	083
0,8	0,8	0,77	8,0	65	15	3	2			74,99	084
1,0	1,0	0,95	3,0	55	15	3	2	64,80	101		
1,0	1,0	0,95	5,0	55	15	3	2	64,80	102		
1,0	1,0	0,95	8,0	65	15	3	2			68,50	103
1,0	1,0	0,95	10,0	65	15	3	2			74,99	104
1,0	1,0	0,95	12,0	65	15	3	2			76,72	105
1,2	1,2	1,15	3,0	55	15	3	2	64,80	121		
1,2	1,2	1,15	6,0	55	15	3	2	64,80	122		
1,2	1,2	1,15	10,0	65	15	3	2			72,09	123
1,2	1,2	1,15	12,0	65	15	3	2			74,99	124
1,3	1,3	1,25	4,0	55	15	3	2	64,80	131		
1,3	1,3	1,25	7,0	55	15	3	2	64,80	132		
1,3	1,3	1,25	11,0	65	15	3	2			72,09	133
1,3	1,3	1,25	13,0	65	15	3	2			74,99	134
1,5	1,5	1,44	5,0	55	15	3	2	66,65	151		
1,5	1,5	1,44	7,5	55	15	3	2	64,80	152		

P		
M		
K		
N	●	●
S		
H		
O		

→ v_c/f_z Seite 460–466

14

Radiusfräser

▲ Radiuskontur: ± 0,01 mm



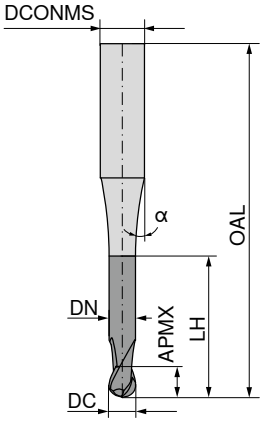



DC f8 mm	APMX mm	DN mm	LH mm	OAL mm	α°	DCONMS h5 mm	ZEFP	Werksnorm HA 50 903 ... EUR V0		Werksnorm HA 50 903 ... EUR V0	
1,5	1,5	1,44	12,0	65	15	3	2			74,99	**154**
1,5	1,5	1,44	15,0	65	15	3	2			76,72	**153**
1,6	1,6	1,52	5,0	55	15	3	2	66,65	**161**		
1,6	1,6	1,52	8,0	55	15	3	2	66,65	**162**		
1,6	1,6	1,52	13,0	65	15	3	2			72,09	**163**
1,6	1,6	1,52	16,0	65	15	3	2			76,72	**164**
1,8	1,8	1,72	5,5	55	15	3	2	64,80	**181**		
1,8	1,8	1,72	9,0	55	15	3	2	66,65	**182**		
1,8	1,8	1,72	14,5	65	15	3	2			72,09	**183**
1,8	1,8	1,72	18,0	65	15	3	2			76,72	**184**
2,0	2,0	1,92	6,0	55	15	3	2	64,80	**201**		
2,0	2,0	1,92	10,0	55	15	3	2	64,80	**202**		
2,0	2,0	1,92	14,0	55	15	3	2	68,50	**203**		
2,0	2,0	1,92	16,0	65	15	3	2			76,72	**204**
2,0	2,0	1,92	20,0	65	15	3	2			74,99	**205**
2,3	2,3	2,22	7,0	55	15	3	2	64,80	**231**		
2,3	2,3	2,22	11,5	55	15	3	2	64,80	**232**		
2,3	2,3	2,22	18,5	65	15	3	2			68,50	**233**
2,3	2,3	2,22	20,0	65	15	3	2			74,99	**234**
2,3	2,3	2,22	23,0	65	15	3	2			76,72	**235**
3,0	3,0	2,90	9,0	65	15	6	2	68,50	**301**		
3,0	3,0	2,90	15,0	65	15	6	2	76,72	**302**		
3,0	3,0	2,90	24,0	100	15	6	2			83,21	**303**
3,0	3,0	2,90	30,0	100	15	6	2			86,80	**304**
4,0	4,0	3,90	12,0	65	15	6	2	76,72	**401**		
4,0	4,0	3,90	20,0	65	15	6	2	76,72	**402**		
4,0	4,0	3,90	32,0	100	15	6	2			86,80	**403**
4,0	4,0	3,90	40,0	100	15	6	2			89,34	**404**
5,0	5,0	4,90	15,0	65	15	6	2	76,72	**501**		
5,0	5,0	4,90	25,0	65	15	6	2	76,72	**502**		
5,0	5,0	4,90	40,0	100	15	6	2			89,34	**503**
5,0	5,0	4,90	50,0	100	15	6	2			93,86	**504**
6,0	6,0	5,90	18,0	65	15	6	2	76,72	**601**		
6,0	6,0	5,90	30,0	100	15	6	2			86,80	**602**
6,0	6,0	5,90	48,0	100	15	6	2			93,86	**603**
6,0	6,0	5,90	60,0	100	15	6	2			96,75	**604**
P											
M											
K											
N								●		●	
S											
H											
O											

→ v_c/f_z Seite 460–466

Radiusfräser

▲ Radiuskontur: ± 0,01 mm

W | λ_s=55° γ_s= 7° | ZEFP | HPC

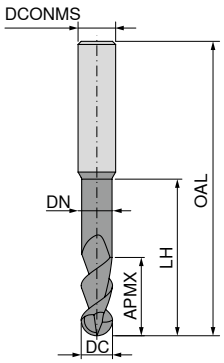



DC h6 mm	APMX mm	DN mm	LH mm	OAL mm	DCONMS h5 mm	ZEFP	Werksnorm HA 54 640 ... EUR V0		Werksnorm HA 54 642 ... EUR V0		Werksnorm HA 54 640 ... EUR V0		Werksnorm HA 54 642 ... EUR V0		Werksnorm HA 54 640 ... EUR V0		Werksnorm HA 54 642 ... EUR V0	
3	5,0	2,8	12	55	6	2	62,83	031	75,92	031								
3	3,5	2,8	15	58	6	2					68,50	034	82,97	034				
3	8,0	2,8	15	58	6	2					71,99	032	87,03	032				
3	3,5	2,8	24	67	6	2									83,79	035	99,40	035
4	6,5	3,8	12	55	6	2	62,83	041	75,92	041								
4	10,5	3,8	20	62	6	2					71,99	042	97,79	042				
4	4,5	3,8	20	62	6	2					68,50	044	82,97	044				
4	4,5	3,8	32	74	6	2									83,79	045	99,40	045
5	8,0	4,8	15	58	6	2	62,83	051	75,92	051								
5	13,0	4,8	25	70	6	2					71,99	052	87,03	052				
5	5,5	4,8	25	70	6	2					68,50	054	82,97	054				
5	5,5	4,8	40	88	6	2									83,79	055	99,40	055
6	10,0	5,8	18	58	6	2	62,83	061	75,92	061								
6	16,0	5,8	30	70	6	2					71,99	062	87,03	062				
6	7,0	5,8	30	70	6	2					68,50	064	82,97	064				
6	7,0	5,8	48	88	6	2									82,39	065	99,40	065
8	13,0	7,7	24	64	8	2	82,16	081	96,98	081								
8	21,0	7,7	40	80	8	2					93,73	082	111,30	082				
8	9,0	7,7	40	80	8	2					89,34	084	106,00	084				
8	9,0	7,7	64	104	8	2									107,70	085	128,40	085
10	16,0	9,7	30	74	10	2	110,30	101	128,40	101								
10	26,0	9,7	50	94	10	2					127,40	102	150,50	102				
10	11,0	9,7	50	94	10	2					120,30	104	137,90	104				
10	11,0	9,7	80	124	10	2									144,70	105	165,50	105
12	19,0	11,6	36	85	12	2	155,20	121	170,10	121								
12	31,0	11,6	60	109	12	2					209,50	122	235,00	122				
12	13,0	11,6	60	109	12	2					202,40	124	224,50	124				
12	13,0	11,6	96	145	12	2									278,90	125	307,90	125
14	22,0	13,6	42	91	14	2	192,20	141	210,60	141								
14	36,0	13,6	70	119	14	2					263,90	142	289,40	142				
14	15,0	13,6	70	119	14	2					251,10	144	277,80	144				
14	15,0	13,6	112	161	14	2									362,40	145	396,90	145
16	25,0	15,5	48	100	16	2	252,20	161	273,10	161								
16	41,0	15,5	80	132	16	2					346,10	162	376,20	162				
16	17,0	15,5	80	132	16	2					331,00	164	356,60	164				
16	17,0	15,5	128	180	16	2									494,10	165	537,00	165
18	29,0	17,5	54	106	18	2	351,90	181	373,80	181								
18	47,0	17,5	90	142	18	2					482,60	182	512,70	182				
18	20,0	17,5	90	142	18	2					460,60	184	488,40	184				
18	20,0	17,5	144	196	18	2									690,80	185	730,30	185
20	32,0	19,5	60	114	20	2	354,20	201	382,00	201								
20	52,0	19,5	100	154	20	2					488,40	202	522,00	202				
20	22,0	19,5	100	154	20	2					467,60	204	497,60	204				
20	22,0	19,5	160	214	20	2									696,60	205	747,60	205

P						
M						
K						
N	●	●	●	●	●	●
S						
H						
O						

→ v_c/f_z Seite 448+449

14

Radiusfräser

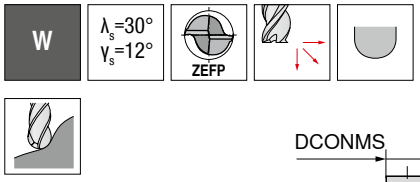

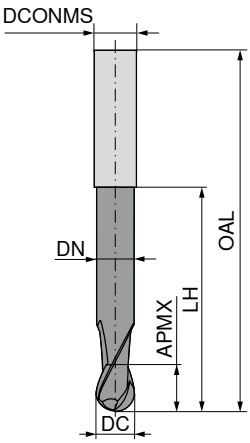









DC h10 mm	APMX mm	LH mm	DN mm	OAL mm	DCONMS h6 mm	ZEFP	Werksnorm HA 52 766 ... EUR V1		Werksnorm HA 52 768 ... EUR V1	
0,5	1,5			38	3	2	122,60	**005**		
1,0	2,0			38	3	2	119,30	**010**		
2,0	3,0			38	3	2	119,30	**020**		
2,0	3,0			50	6	2	182,80	**021**		
2,0	8,0	31	1,8	60	2	2			142,30	**020**
3,0	5,0			38	3	2	119,30	**030**		
3,0	5,0			50	6	2	182,80	**031**		
3,0	12,0	41	2,8	70	3	2			135,50	**030**
4,0	8,0			54	6	2	182,80	**040**		
4,0	15,0	51	3,8	80	4	2			189,80	**040**
5,0	9,0			54	6	2	182,80	**050**		
5,0	20,0	71	4,8	100	5	2			218,70	**050**
6,0	10,0			54	6	2	177,00	**060**		
6,0	20,0	63	5,8	100	6	2			245,30	**060**
8,0	12,0			58	8	2	246,50	**080**		
8,0	20,0	83	7,8	120	8	2			324,00	**080**
10,0	14,0			66	10	2	312,40	**100**		
10,0	25,0	99	9,8	140	10	2			417,80	**100**
12,0	25,0	104	11,8	150	12	2			550,80	**120**

P		
M		
K		
N	●	●
S		
H		
O	●	●

→ v_c/f_z Seite 458

Micro-Radiusfräser

▲ Radiuskontur: ± 0,01 mm

W | λ_s=30° γ_s= 5° | ZEFP

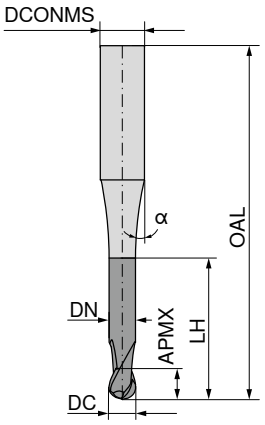









Werksnorm | HA

Werksnorm | HA

DC f8 mm	APMX mm	LH mm	DN mm	OAL mm	α°	DCONMS h5 mm	ZEFP	50 912 ... EUR V0		50 912 ... EUR V0	
0,6	1,2	3,0	0,58	55	15	6	2	145,70	**906**		
0,6	1,2	6,0	0,58	65	15	6	2			159,70	**006**
0,8	1,2	4,0	0,77	55	15	6	2	145,70	**908**		
0,8	1,2	8,0	0,77	65	15	6	2			159,70	**008**
1,0	1,5	5,0	0,95	55	15	6	2	145,70	**910**		
1,0	1,5	12,0	0,95	65	15	6	2			159,70	**010**
1,2	1,6	6,0	1,15	55	15	6	2	145,70	**912**		
1,2	1,6	12,0	1,15	65	15	6	2			159,70	**012**
1,5	1,8	7,5	1,44	55	15	6	2	145,70	**915**		
1,5	1,8	15,0	1,44	65	15	6	2			159,70	**015**
2,0	2,0	10,0	1,92	55	15	6	2	145,70	**920**		
2,0	2,0	20,0	1,92	65	15	6	2			159,70	**020**
P											
M											
K											
N									●		●
S											
H											
O									●		●

→ v_c/f_z Seite 458

Radiusfräser

▲ Radiuskontur: ± 0,005 mm

N | λ_s=30° γ_s= 2° | ZEFP

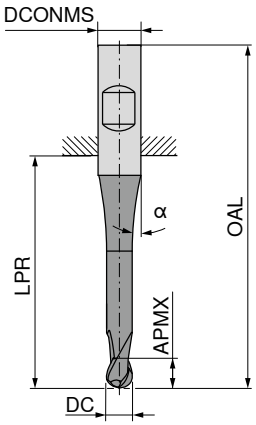

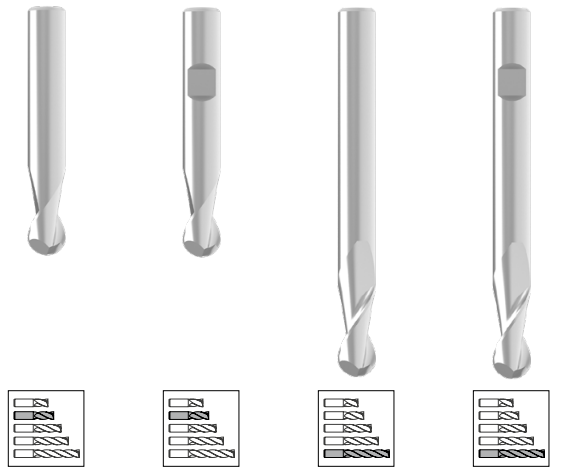

Werksnorm | Werksnorm | Werksnorm | Werksnorm

HA | HB | HA | HB

DC f8 mm	APMX mm	LPR mm	OAL mm	α°	DCONMS h6 mm	ZEFP	52 050 ... EUR V1		52 052 ... EUR V1		52 051 ... EUR V1		52 053 ... EUR V1	
0,10	0,2	12,5	38	8	3	2	85,98	**91000**						
0,15	0,3	11,5	38	8	3	2	74,64	**91500**						
0,20	0,4	12,0	38	8	3	2	68,63	**92000**						
0,25	0,5	12,5	38	8	3	2	66,19	**92500**						
0,30	1,0	11,3	38	8	3	2	61,34	**93000**						
0,35	1,0	11,1	38	8	3	2	54,27	**93500**						
0,40	1,0	10,9	38	8	3	2	39,47	**94000**						
0,50	1,5	11,7	38	7	3	2	31,48	**95000**						
0,50	1,5	18,0	54	11	6	2	37,73	**95100**						
0,50	1,5	47,0	75	7	3	2					43,50	**95000**		
0,50	1,5	44,0	80	11	6	2					50,34	**95100**		
0,60	1,5	11,3	38	7	3	2	34,61	**96000**						
0,70	2,0	11,4	38	7	3	2	31,48	**97000**						
0,80	2,0	11,7	38	7	3	2	31,48	**98000**						
0,90	2,5	11,7	38	7	3	2	31,48	**99000**						
1,00	2,0	22,0	50	7	3	2	32,52	**31000**						
1,00	2,0	18,0	54	10	6	2	36,10	**01000**	34,84	**01000**				
1,00	3,0	47,0	75	7	3	2					47,92	**31000**		
1,00	3,0	44,0	80	10	6	2					54,39	**01000**	54,39	**01000**
1,10	3,0	22,0	50	6	3	2	31,48	**31100**						
1,20	3,0	22,0	50	5	3	2	31,48	**31200**						
1,40	3,0	22,0	50	5	3	2	31,48	**31400**						
1,50	3,0	22,0	50	6	3	2	31,48	**31500**						
1,50	3,0	18,0	54	10	6	2	36,10	**01500**	34,84	**01500**				
1,50	4,0	47,0	75	5	3	2					47,45	**31500**		
1,50	4,0	44,0	80	10	6	2					54,39	**01500**	54,39	**01500**
1,60	4,0	22,0	50	6	3	2	31,48	**31600**						
1,80	4,0	22,0	50	6	3	2	31,48	**31800**						
2,00	4,0	22,0	50	5	3	2	32,52	**32000**						
2,00	4,0	18,0	54	9	6	2	36,10	**02000**	34,84	**02000**				
2,00	6,0	47,0	75	5	3	2					44,45	**32000**		
2,00	6,0	44,0	80	10	6	2					53,12	**02000**	53,12	**02000**
2,50	5,0	22,0	50	3	3	2	31,48	**32500**						
2,50	5,0	18,0	54	9	6	2	34,84	**02500**	34,84	**02500**				
2,50	8,0	47,0	75	3	3	2					43,40	**32500**		
2,50	8,0	44,0	80	10	6	2					53,47	**02500**	53,47	**02500**
3,00	6,0	22,0	50		3	2	32,52	**33000**						
3,00	6,0	18,0	54	9	6	2	36,10	**03000**	34,84	**03000**				
3,00	10,0	47,0	75		3	2					42,69	**33000**		
3,00	10,0	44,0	80	9	6	2					51,95	**03000**	51,95	**03000**

P	●	●	●	●
M	○	○	○	○
K	●	●	●	●
N	○	○	○	○
S	○	○	○	○
H				
O	○	○	○	○

→ v_c/f_z Seite 460–466

Radiusfräser

▲ Radiuskontur: ± 0,005 mm

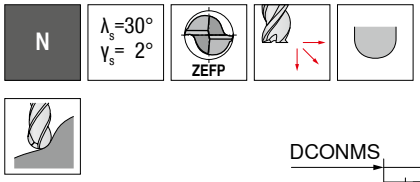

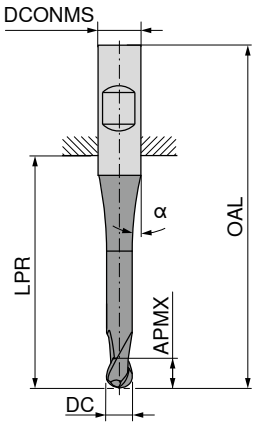



							52 050 ...		52 052 ...		52 051 ...		52 053 ...	
							Werksnorm		Werksnorm		Werksnorm		Werksnorm	
							HA		HB		HA		HB	
DC f8 mm	APMX mm	LPR mm	OAL mm	α°	DCONMS h6 mm	ZEFP	EUR V1		EUR V1		EUR V1		EUR V1	
4,00	7,0	18,0	54	7	6	2	36,10	04000	34,84	04000				
4,00	7,0	26,0	54		4	2	33,10	44000						
4,00	13,0	47,0	75		4	2					40,38	44000		
4,00	13,0	44,0	80	8	6	2					51,95	04000	51,95	04000
5,00	8,0	18,0	54	6	6	2	36,10	05000	34,84	05000				
5,00	8,0	26,0	54		5	2	34,84	55000						
5,00	14,0	47,0	75		5	2					45,36	55000		
5,00	14,0	64,0	100	5	6	2					51,95	05000	51,95	05000
6,00	10,0	18,0	54		6	2	34,84	06000	34,84	06000				
6,00	16,0	64,0	100		6	2					49,18	06000	49,18	06000
8,00	12,0	23,0	59		8	2	40,38	08000	40,38	08000				
8,00	22,0	64,0	100		8	2					57,52	08000	57,52	08000
10,00	13,0	27,0	67		10	2	52,20	10000	52,20	10000				
10,00	25,0	60,0	100		10	2					77,20	10000	77,20	10000
12,00	16,0	28,0	73		12	2	75,23	12000	75,23	12000				
12,00	26,0	55,0	100		12	2					102,90	12000	102,90	12000
14,00	16,0	30,0	75		14	2	97,44	14000	97,44	14000				
14,00	26,0	55,0	100		14	2					145,70	14000	145,70	14000
16,00	20,0	35,0	83		16	2	108,60	16000	108,60	16000				
16,00	30,0	102,0	150		16	2					236,20	16000	236,20	16000
20,00	25,0	43,0	93		20	2	188,60	20000	188,60	20000				
20,00	40,0	100,0	150		20	2					284,70	20000	284,70	20000
P							●		●		●		●	
M							○		○		○		○	
K							●		●		●		●	
N							○		○		○		○	
S							○		○		○		○	
H														
O							○		○		○		○	

→ v_c/f_z Seite 460–466

14

Radiusfräser

▲ Radiuskontur: ± 0,005 mm

N | λ_s=30° γ_s= 2° | ZEFP | ≤ 52 HRC

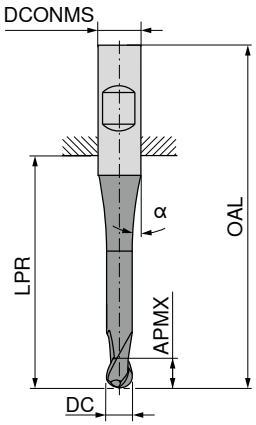



							Werksnorm HA		Werksnorm HB		Werksnorm HA		Werksnorm HB	
							52 054 ...		52 056 ...		52 055 ...		52 057 ...	
DC f8 mm	APMX mm	LPR mm	OAL mm	α°	DCONMS h6 mm	ZEFP	EUR V1		EUR V1		EUR V1		EUR V1	
0,10	0,2	12,5	38	8	3	2	90,37	91000						
0,15	0,3	11,5	38	8	3	2	79,26	91500						
0,20	0,4	12,0	38	8	3	2	75,23	92000						
0,25	0,5	12,5	38	8	3	2	87,26	92500						
0,30	1,0	11,3	38	8	3	2	81,24	93000						
0,35	1,0	11,1	38	8	3	2	72,67	93500						
0,40	1,0	10,9	38	8	3	2	54,16	94000						
0,50	1,5	11,7	38	7	3	2	44,67	95000						
0,50	1,5	44,0	80	11	6	2					76,04	95100		
0,50	1,5	18,0	54	11	6	2	46,76	95100						
0,50	1,5	47,0	75	7	3	2					50,69	95000		
0,60	1,5	11,3	38	7	3	2	48,03	96000						
0,70	2,0	11,4	38	7	3	2	44,67	97000						
0,80	2,0	11,7	38	7	3	2	44,67	98000						
0,90	2,5	11,7	38	7	3	2	44,67	99000						
1,00	2,0	22,0	50	7	3	2	47,57	31000						
1,00	2,0	18,0	54	10	6	2	52,31	01000	52,31	01000				
1,00	3,0	47,0	75	7	3	2					67,59	31000		
1,00	3,0	44,0	80	10	6	2					81,01	01000	81,01	01000
1,10	3,0	22,0	50	6	3	2	44,67	31100						
1,20	3,0	22,0	50	5	3	2	44,67	31200						
1,40	3,0	22,0	50	5	3	2	44,67	31400						
1,50	3,0	22,0	50	6	3	2	47,57	31500						
1,50	3,0	18,0	54	10	6	2	47,57	01500	52,31	01500				
1,50	4,0	47,0	75	5	3	2					67,12	31500		
1,50	4,0	44,0	80	10	6	2					81,01	01500	81,01	01500
1,60	4,0	22,0	50	6	3	2	44,67	31600						
1,80	4,0	22,0	50	6	3	2	44,67	31800						
2,00	4,0	18,0	54	9	6	2	52,31	02000	52,31	02000				
2,00	4,0	22,0	50	5	3	2	47,57	32000						
2,00	6,0	47,0	75	5	3	2					63,07	32000		
2,00	6,0	44,0	80	10	6	2					79,16	02000	79,16	02000
2,50	5,0	18,0	54	9	6	2	54,97	02500	54,97	02500				
2,50	5,0	22,0	50	3	3	2	44,67	32500						
2,50	8,0	47,0	75	3	3	2					61,92	32500		
2,50	8,0	44,0	80	10	6	2					79,97	02500	79,97	02500

P	●	●	●	●
M	○	○	○	○
K	●	●	●	●
N	○	○	○	○
S	○	○	○	○
H	○	○	○	○
O	○	○	○	○

→ v_c/f_z Seite 460–466

Radiusfräser

▲ Radiuskontur: ± 0,005 mm

N | λ_s=30° γ_s= 2° | ZEFP | ≤ 52 HRC

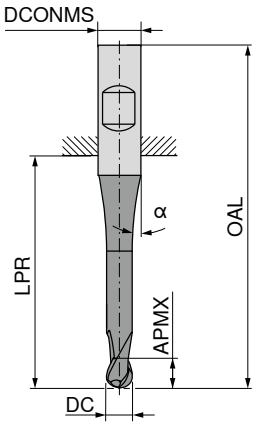



							52 054 ...		52 056 ...		52 055 ...		52 057 ...	
							Werksnorm		Werksnorm		Werksnorm		Werksnorm	
							HA		HB		HA		HB	
DC f8 mm	APMX mm	LPR mm	OAL mm	α°	DCONMS h6 mm	ZEFP	EUR V1		EUR V1		EUR V1		EUR V1	
3,00	6,0	18,0	54	9	6	2	52,31	03000	52,31	03000				
3,00	6,0	22,0	50		3	2	47,57	33000						
3,00	10,0	47,0	75		3	2					60,98	33000		
3,00	10,0	44,0	80	9	6	2					77,88	03000	77,88	03000
4,00	7,0	18,0	54	10	6	2	52,31	04000	52,31	04000				
4,00	7,0	26,0	54		4	2	50,22	44000						
4,00	13,0	47,0	75		4	2					58,44	44000		
4,00	13,0	44,0	80	8	6	2					77,88	04000	77,88	04000
5,00	8,0	18,0	54	6	6	2	52,31	05000	52,31	05000				
5,00	8,0	26,0	54		5	2	52,31	55000						
5,00	14,0	47,0	75		5	2					66,42	55000		
5,00	14,0	64,0	100	5	6	2					77,88	05000	77,88	05000
6,00	10,0	18,0	54		6	2	52,31	06000	52,31	06000				
6,00	16,0	64,0	100		6	2					78,24	06000	78,24	06000
8,00	12,0	23,0	59		8	2	63,65	08000	63,65	08000				
8,00	22,0	64,0	100		8	2					94,08	08000	94,08	08000
10,00	13,0	27,0	67		10	2	83,79	10000	83,79	10000				
10,00	25,0	60,0	100		10	2					123,80	10000	123,80	10000
12,00	16,0	28,0	73		12	2	119,30	12000	119,30	12000				
12,00	26,0	55,0	100		12	2					163,30	12000	163,30	12000
14,00	16,0	30,0	75		14	2	151,60	14000	151,60	14000				
14,00	26,0	55,0	100		14	2					218,70	14000	218,70	14000
16,00	20,0	35,0	83		16	2	173,70	16000	173,70	16000				
16,00	30,0	102,0	150		16	2					359,90	16000	359,90	16000
18,00	22,0	45,0	93		18	2	236,20	18000	236,20	18000				
20,00	25,0	43,0	93		20	2	284,70	20000	284,70	20000				
20,00	40,0	100,0	150		20	2					439,70	20000	439,70	20000
P							●		●		●		●	
M							○		○		○		○	
K							●		●		●		●	
N							○		○		○		○	
S							○		○		○		○	
H							○		○		○		○	
O							○		○		○		○	

→ v_c/f_z Seite 460–466

14

Radiusfräser

▲ Radiuskontur: ± 0,005 mm
▲ für Ø DC ≤ 5,0 mm, Winkeltoleranz α und β: ± 0,5°

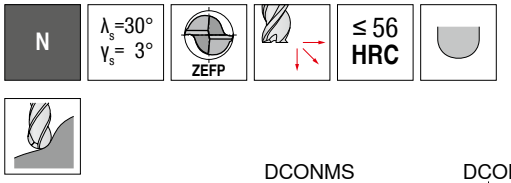

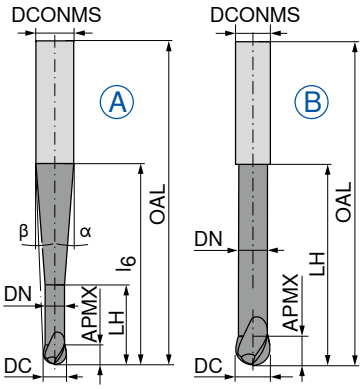





DC ±0,01 mm	APMX mm	DN mm	LH mm	l_6 mm	OAL mm	α°	β°	DCONMS h5 mm	ZEFP	Abb.	Werksnorm HA 52 714 ... EUR V1		Werksnorm HA 52 717 ... EUR V1	
0,5	1,0	0,45	2,0	20	57	10	8,5	6	2	A	127,40	**005**		
1,0	2,0	0,95	4,0	20	57	10	8	6	2	A	129,70	**010**		
1,0	2,0	0,95	4,0	40	80	4,5	4	6	2	A			118,00	**010**
1,5	2,5	1,40	7,5	20	57	12,5	7	6	2	A	115,70	**015**		
1,5	2,5	1,40	7,5	40	80	4,5	3,5	6	2	A			107,00	**015**
2,0	3,0	1,80	8,0	20	57	12	6,5	6	2	A	92,58	**020**		
2,0	3,0	1,80	8,0	40	80	4	3	6	2	A			95,48	**020**
3,0	3,5	2,80	10,0	20	57	11,5	5	6	2	A	88,99	**030**		
3,0	3,5	2,80	12,0	40	80	3,5	2,5	6	2	A			92,23	**030**
4,0	4,0	3,80	12,0	20	57	11	3,5	6	2	A	87,37	**040**		
4,0	4,0	3,80	20,0	40	80	4	1,5	6	2	A			85,98	**040**
5,0	5,0	4,70	14,0	20	57	10	2	6	2	A	85,51	**050**		
5,0	5,0	4,70	25,0	40	80	3	1	6	2	A			87,37	**050**
6,0	6,0	5,60	20,0		57			6	2	B	80,31	**060**		
6,0	6,0	5,60	40,0		80			6	2	B			91,90	**060**
6,0	6,0	5,60	25,0	60	100	2	1	8	2	A			125,10	**061**
8,0	7,0	7,60	25,0		63			8	2	B	112,10	**080**		
8,0	7,0	7,60	60,0		100			8	2	B			123,80	**080**
8,0	7,0	7,60	30,0	75	120	2	1	10	2	A			166,60	**081**
10,0	8,0	9,60	30,0		72			10	2	B	152,80	**100**		
10,0	8,0	9,60	50,0		100			10	2	B			127,40	**102**
10,0	8,0	9,60	75,0		120			10	2	B			149,40	**100**
10,0	8,0	9,60	40,0	110	160	1	1	12	2	A			226,80	**101**
12,0	10,0	11,50	35,0		83			12	2	B	201,40	**120**		
12,0	10,0	11,50	35,0	40	92	35	3,5	16	2	A	281,20	**121**		
12,0	10,0	11,50	70,0		120			12	2	B			204,90	**122**
12,0	10,0	11,50	70,0		160			12	2	B			245,30	**120**
12,0	10,0	11,50	50,0	150	200	1,5	1	16	2	A			445,50	**121**
16,0	12,0	15,50	40,0		92			16	2	B	275,40	**160**		
16,0	12,0	15,50	80,0		200			16	2	B			435,00	**160**

P	●	●
M	○	○
K	●	●
N	○	○
S	○	○
H	○	○
O	○	○

→ v_c/f_z Seite 460–466

Radiusfräser

▲ Radiuskontur: ± 0,01 mm
▲ für Ø ≤ 5,0 mm, Winkeltoleranz α und β: ± 0,5°

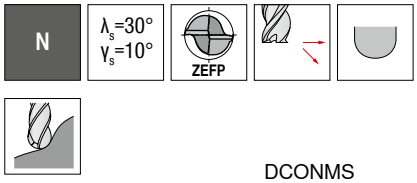

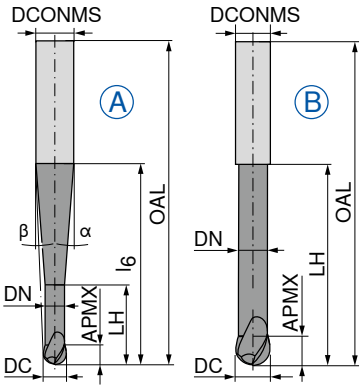





Werksnorm

HA 

52 320 ...

DC e8 mm	APMX mm	DN mm	LH mm	l_6 mm	OAL mm	α°	β°	DCONMS h6 mm	ZEFP	Abb.	EUR V1	
2	3	1,8	8	40	100	3,6	3	6	2	A	76,38	**020**
3	4	2,8	12	40	100	3,1	2,1	6	2	A	76,38	**030**
4	5	3,8	16	40	100	2,4	1,2	6	2	A	75,23	**040**
5	6	4,7	20	40	100	1,4	0,7	6	2	A	74,07	**050**
6	6	5,7	25	50	100	2,3	1,2	8	2	A	102,10	**061**
6	6	5,7	25		100			6	2	B	63,54	**060**
8	7	7,7	32		100			8	2	B	94,66	**080**
8	7	7,7	32	60	120	2	1	10	2	A	141,20	**081**
10	9	9,6	40		120			10	2	B	135,50	**100**
10	9	9,6	40	81	160	1,4	0,7	12	2	A	229,20	**101**
12	11	11,6	50		160			12	2	B	209,50	**120**
12	11	11,6	50	101	200	2,3	1,2	16	2	A	396,90	**121**
16	14	15,6	60		200			16	2	B	357,60	**160**

P	●
M	○
K	●
N	○
S	○
H	
O	○

→ v_c/f_z Seite 460–466

14

Kugelfräser 220°

▲ Radiuskontur: ± 0,005 mm



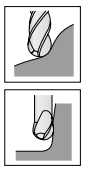

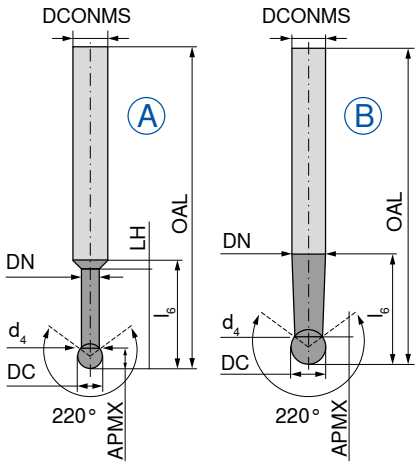

Ti1000





Werksnorm

HA

52 323 ...

DC f8 mm	APMX mm	DN mm	d_4 mm	LH mm	l_6 mm	OAL mm	DCONMS h6 mm	ZEFP	Abb.	EUR V1	
1,0	0,7	0,85	0,8	5	17	58	6	2	A	114,40	**010**
1,5	1,2	1,25	1,2	8	20	58	6	2	A	114,40	**015**
2,0	1,5	1,70	1,4	10	21	58	6	2	A	114,40	**020**
3,0	2,3	2,70	2,4	15	22	65	6	2	A	115,30	**030**
4,0	3,0	3,70	3,3	20	25	70	6	2	A	118,00	**040**
5,0	3,5	4,70	4,3	25	28	80	6	2	A	123,80	**050**
6,0	4,0	5,90	5,3		30	100	6	2	B	141,20	**060**
8,0	5,4	7,90	6,2		40	100	8	2	B	188,60	**080**
10,0	6,7	9,90	7,6		50	100	10	2	B	247,70	**100**
12,0	9,0	11,90	9,2		110	160	12	2	B	324,00	**121**
12,0	9,0	11,90	9,2		70	120	12	2	B	305,60	**120**

P	●
M	○
K	●
N	○
S	○
H	○
O	○

→ v_c/f_z Seite 460–466

Radiusfräser

▲ Radiuskontur: ± 0,01 mm

N | λ_s=35° γ_s=10° | ZEFP | HPC



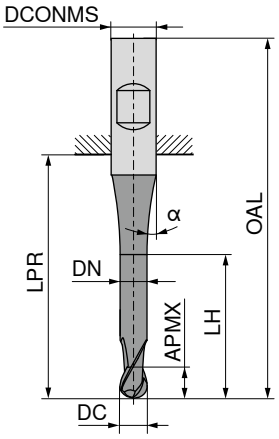

Ti1000



Ti1000





≈DIN 6527

HB



≈DIN 6527

HB

DC $_{h10}$ mm	APMX mm	DN mm	LH mm	LPR mm	OAL mm	DCONMS $_{h6}$ mm	α°	ZEFP	54 055 ... EUR V3		54 056 ... EUR V3	
3	5			14	50	6	15	2	21,64	**030**		
3	8	2,8	12	21	57	6	15	2			21,64	**030**
4	8			18	54	6	15	2	21,64	**040**		
4	11	3,8	15	21	57	6	15	2			21,64	**040**
5	9			18	54	6	15	2	21,64	**050**		
5	13	4,8	17	21	57	6	15	2			21,64	**050**
6	10			18	54	6	30	2	22,56	**060**		
6	13	5,8	21	21	57	6	30	2			25,35	**060**
8	12			22	58	8	30	2	29,63	**080**		
8	19	7,7	27	27	63	8	30	2			31,35	**080**
10	14			26	66	10	30	2	37,03	**100**		
10	22	9,7	32	32	72	10	30	2			39,69	**100**
12	16			28	73	12	30	2	54,04	**120**		
12	26	11,6	38	38	83	12	30	2			62,73	**120**
16	22			34	82	16	30	2	88,29	**160**		
16	32	15,5	44	44	92	16	30	2			92,69	**160**
20	26			42	92	20	30	2	126,10	**200**		
20	38	19,5	54	54	104	20	30	2			134,20	**200**
P									●		●	
M									●		●	
K									○		○	
N									○		○	
S									●		●	
H												
O												

→ v_c/f_z Seite 460–466

Radiusfräser

▲ Radiuskontur: ± 0,005 mm

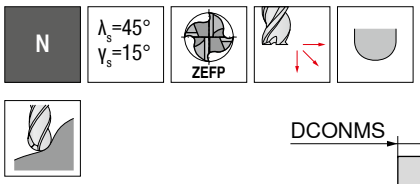

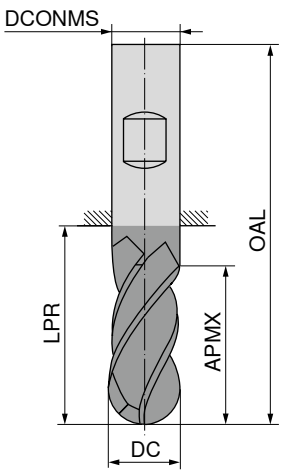

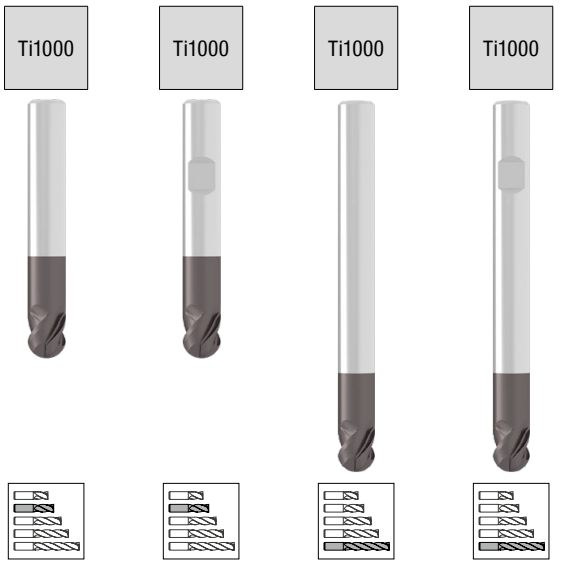

Werksnorm | Werksnorm | Werksnorm | Werksnorm

HA | HB | HA | HB

DC f8 mm	APMX mm	LPR mm	OAL mm	DCONMS h6 mm	ZEFP	52 400 ... EUR V1		52 401 ... EUR V1		52 402 ... EUR V1		52 403 ... EUR V1	
3	5	22	50	3	4	51,85	**030**						
3	5	47	75	3	4					62,37	**030**		
4	8	26	54	4	4	52,65	**040**						
4	8	47	75	4	4					71,05	**040**		
5	9	26	54	5	4	54,16	**050**						
5	9	47	75	5	4					72,33	**050**		
6	10	18	54	6	4	57,06	**060**	57,06	**060**				
6	10	64	100	6	4					74,07	**060**	74,07	**060**
8	12	23	59	8	4	70,60	**080**	70,60	**080**				
8	12	64	100	8	4					94,08	**080**	94,08	**080**
10	14	27	67	10	4	95,94	**100**	95,94	**100**				
10	14	60	100	10	4					119,30	**100**	119,30	**100**
12	16	29	74	12	4	121,60	**120**	121,60	**120**				
12	16	55	100	12	4					155,20	**120**	155,20	**120**
14	18	30	75	14	4	151,60	**140**	151,60	**140**				
14	18	55	100	14	4					189,80	**140**	189,80	**140**
16	22	35	83	16	4	199,10	**160**	199,10	**160**				
16	22	102	150	16	4					284,70	**160**	284,70	**160**
20	26	43	93	20	4	305,60	**200**	305,60	**200**				
20	26	100	150	20	4					419,10	**200**	419,10	**200**
P						○		○		○		○	
M						●		●		●		●	
K						○		○		○		○	
N						●		●		●		●	
S						●		●		●		●	
H													
O						●		●		●		●	

→ v_c/f_z Seite 460–466

Radiusfräser

▲ Radiuskontur: ± 0,01 mm

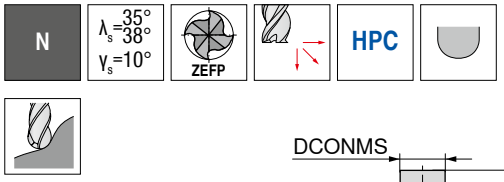

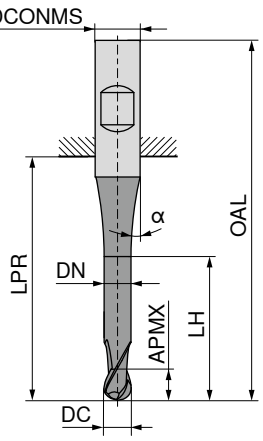









≈DIN 6527 HB

≈DIN 6527 HB

DC h10 mm	APMX mm	DN mm	LH mm	LPR mm	OAL mm	DCONMS h6 mm	α°	ZEFP	54 057 ... EUR V3		54 058 ... EUR V3	
3	5			14	50	6	15	4	21,64	**030**		
3	8	2,8	12	21	57	6	15	4			21,64	**030**
4	8			18	54	6	15	4	21,64	**040**		
4	11	3,8	15	21	57	6	15	4			21,64	**040**
5	9			18	54	6	15	4	21,64	**050**		
5	13	4,8	17	21	57	6	15	4			21,64	**050**
6	10			18	54	6	30	4	22,56	**060**		
6	13	5,8	21	21	57	6	30	4			25,35	**060**
8	12			22	58	8	30	4	29,63	**080**		
8	19	7,7	27	27	63	8	30	4			31,35	**080**
10	14			26	66	10	30	4	37,03	**100**		
10	22	9,7	32	32	72	10	30	4			39,69	**100**
12	16			28	73	12	30	4	54,04	**120**		
12	26	11,6	38	38	83	12	30	4			62,73	**120**
16	22			34	82	16	30	4	88,29	**160**		
16	32	15,5	44	44	92	16	30	4			92,69	**160**
20	26			42	92	20	30	4	126,10	**200**		
20	38	19,5	54	54	104	20	30	4			134,20	**200**

P	●	●
M	●	●
K	○	○
N	○	○
S	●	●
H		
O		

→ v_c/f_z Seite 460–466

Radiusfräser

▲ Radiuskontur: ± 0,01 mm

N | λ_s=30° γ_s= 6° | ZEFP

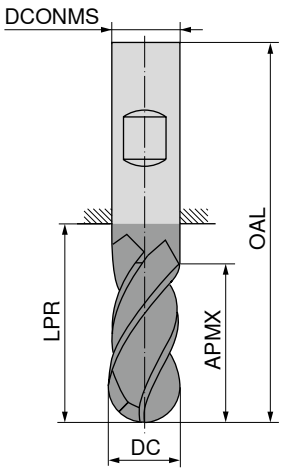



DC f8 mm	APMX mm	LPR mm	OAL mm	DCONMS h5 mm	ZEFP	DIN 6527 HB 50 642 ... EUR V0		DIN 6527 HB 50 643 ... EUR V0		Werksnorm HB 50 642 ... EUR V0		DIN 6527 HB 50 643 ... EUR V0	
3	8	21	57	6	4	44,32	030	54,16	030				
4	11	21	57	6	4	44,32	040	54,16	040				
6	13	21	57	6	4	44,32	060	54,16	060				
6	40	64	100	6	4					55,78	061	65,74	061
8	19	27	63	8	4	51,04	080	60,41	080				
8	40	64	100	8	4					62,73	081	72,80	081
10	22	32	72	10	4	86,91	100	96,40	100				
10	40	60	100	10	4					112,00	101	121,60	101
12	26	38	83	12	4	116,90	120	126,10	120				
12	45	55	100	12	4					151,60	121	160,90	121
12	75	105	150	12	4					236,20	122	244,10	122
14	26	38	83	14	4	148,10	140	157,40	140				
14	45	55	100	14	4					209,50	141	215,30	141
16	32	44	92	16	4	208,20	160	214,00	160				
16	75	102	150	16	4					289,40	161	297,50	161
20	38	54	104	20	4	289,40	200	297,50	200				
20	75	100	150	20	4					457,10	201	467,60	201
P						●		●		●		●	
M						○		○		○		○	
K						●		●		●		●	
N						○		○		○		○	
S						○		○		○		○	
H								○				○	
O						○		○		○		○	

→ v_c/f_z Seite 460–466

Radiusfräser

▲ Radiuskontur: ± 0,01 mm

H | λ_s=30° γ_s= 4° | ZEFP | ≤ 68 HRC

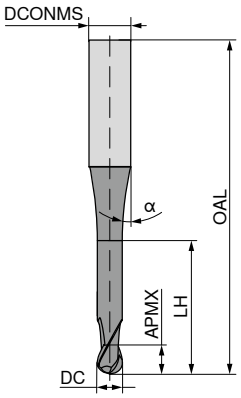



Werksnorm | Werksnorm | Werksnorm | Werksnorm

HA | HA | HA | HA

DC mm	Tol.	APMX mm	LH mm	OAL mm	α°	DCONMS $_{h5}$ mm	ZEFP	50 906 ... EUR V0		50 906 ... EUR V0		50 906 ... EUR V0		50 906 ... EUR V0	
0,20	0/-0,015	0,3	0,6	40	15	4	2	61,57	**002**						
0,25	0/-0,015	0,3	0,6	40	15	4	2	61,57	**925**						
0,30	0/-0,015	0,3	0,6	40	15	4	2	61,57	**003**						
0,35	0/-0,015	0,4	0,7	40	15	4	2	61,57	**935**						
0,40	0/-0,015	0,4	0,7	40	15	4	2	61,57	**004**						
0,50	0/-0,015	0,5	0,8	40	15	4	2	61,57	**005**						
0,50	0/-0,015	0,5	0,8	54	15	6	2	70,71	**951**						
0,60	0/-0,015	0,6	0,9	40	15	4	2	61,57	**006**						
0,70	0/-0,015	0,8	1,1	40	15	4	2	61,57	**007**						
0,80	0/-0,015	0,8	1,1	40	15	4	2	61,57	**008**						
0,90	0/-0,015	0,9	1,2	40	15	4	2	61,57	**009**						
1,00	0/-0,015	1,0	1,3	54		4	2					61,57	**010**		
1,00	0/-0,015	1,0	1,3	54	15	6	2	70,71	**011**						
1,00	0/-0,015	1,0	1,3	64		6	2					74,07	**012**		
1,00	0/-0,015	1,0	1,3	80		6	2							77,30	**013**
1,00	0/-0,015	1,0	1,3	100		6	2							80,43	**014**
1,20	0/-0,015	1,2	1,5	54		4	2					61,57	**112**		
1,40	0/-0,015	1,4	1,8	54		4	2					61,57	**114**		
1,50	0/-0,015	1,5	1,9	54		4	2					61,57	**115**		
1,50	0/-0,015	1,5	1,9	54	15	6	2	70,71	**215**						
1,50	0/-0,015	1,5	1,9	80		6	2							77,30	**315**
1,60	0/-0,015	1,8	2,3	54		4	2					61,57	**116**		
1,80	0/-0,015	1,8	2,3	54		4	2					61,57	**118**		
2,00	0/-0,015	2,0	2,5	54		4	2					61,57	**206**		
2,00	0/-0,015	4,0	5,0	54		6	2					70,71	**202**		
2,00	0/-0,015	4,0	5,0	64		6	2					74,07	**207**		
2,00	0/-0,015	4,0	5,0	82		6	2							77,30	**204**
2,00	0/-0,015	4,0	5,0	100		6	2							80,43	**205**
2,50	0/-0,02	5,0	6,6	54		4	2					61,57	**251**		
2,50	0/-0,02	5,0	6,3	54	15	6	2	70,71	**252**						
2,50	0/-0,02	5,0	6,3	64		6	2					74,41	**253**		
2,50	0/-0,02	5,0	6,3	82		6	2							77,30	**254**
2,50	0/-0,02	5,0	6,3	100		6	2							80,43	**255**
3,00	0/-0,02	5,0	6,3	54		4	2					61,57	**030**		
3,00	0/-0,02	5,0	6,3	82		4	2							61,57	**032**
3,00	0/-0,02	5,0	6,3	100		4	2							61,57	**033**
3,00	0/-0,02	5,0	6,3	54	15	6	2	70,71	**035**						
3,00	0/-0,02	5,0	6,3	64		6	2					74,07	**036**		
3,00	0/-0,02	5,0	6,3	82		6	2							77,30	**037**
3,00	0/-0,02	8,0	10,0	100		6	2							80,43	**038**
4,00	0/-0,02	8,0		54	15	4	2					61,57	**040**		
4,00	0/-0,02	8,0		82	15	4	2							72,91	**042**
4,00	0/-0,02	8,0		100	15	4	2							78,00	**043**

P	●	●	●	●
M	○	○	○	○
K	●	●	●	●
N	○	○	○	○
S	○	○	○	○
H	○	○	○	○
O	○	○	○	○

→ v_c/f_z Seite 460–466

14

Radiusfräser

▲ Radiuskontur: ± 0,01 mm

H | λ_s=30° γ_s= 4° | ZEFP | ≤ 68 HRC



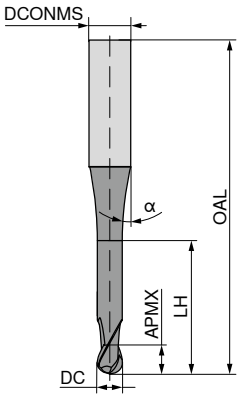

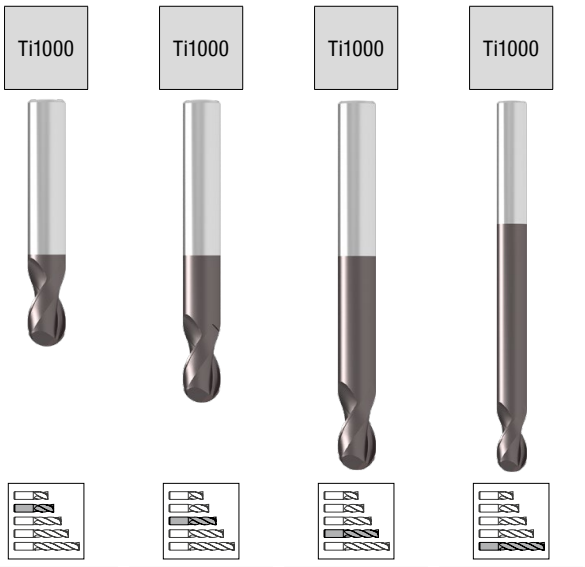

Werksnorm | Werksnorm | Werksnorm | Werksnorm

HA | HA | HA | HA

DC mm	Tol.	APMX mm	LH mm	OAL mm	α°	DCONMS $_{h5}$ mm	ZEFP	50 906 ... EUR V0		50 906 ... EUR V0		50 906 ... EUR V0		50 906 ... EUR V0	
4,00	0/-0,02	8,0	10,0	54	15	6	2	61,57	**045**						
4,00	0/-0,02	8,0	10,0	64		6	2					74,07	**046**		
4,00	0/-0,02	8,0	10,0	82		6	2							77,30	**047**
4,00	0/-0,02	8,0	10,0	100		6	2							80,43	**048**
5,00	0/-0,02	9,0		54	15	5	2					61,57	**050**		
5,00	0/-0,02	9,0		64	15	5	2					74,07	**051**		
5,00	0/-0,02	9,0		82	15	5	2							77,30	**052**
5,00	0/-0,02	9,0		100	15	5	2							80,43	**053**
5,00	0/-0,02	9,0	11,3	54	15	6	2	61,57	**055**						
5,00	0/-0,02	9,0	11,3	64		6	2					74,07	**056**		
5,00	0/-0,02	9,0	11,3	82		6	2							77,30	**057**
5,00	0/-0,02	9,0	11,3	100		6	2							80,43	**058**
6,00	0/-0,02	10,0		54	15	6	2	61,57	**060**						
6,00	0/-0,02	10,0		64	15	6	2					74,07	**061**		
6,00	0/-0,02	10,0		82	15	6	2							77,30	**062**
6,00	0/-0,02	10,0		100	15	6	2							80,43	**063**
6,00	0/-0,02	10,0		120	15	6	2							84,02	**064**
8,00	0/-0,025	12,0		64	15	8	2					67,36	**081**		
8,00	0/-0,025	12,0		82	15	8	2			86,09	**082**				
8,00	0/-0,025	12,0		100	15	8	2							104,70	**083**
8,00	0/-0,025	12,0		120	15	8	2							123,80	**084**
10,00	0/-0,025	14,0		67	15	10	2	84,25	**101**						
10,00	0/-0,025	14,0		82	15	10	2			113,50	**102**				
10,00	0/-0,025	14,0		100	15	10	2							141,20	**103**
10,00	0/-0,025	14,0		127	15	10	2							172,40	**104**
12,00	0/-0,025	16,0		75	15	12	2	122,60	**121**						
12,00	0/-0,025	16,0		100	15	12	2			184,00	**122**				
12,00	0/-0,025	16,0		150	15	12	2							243,10	**123**
14,00	0/-0,025	18,0		80	15	14	2	151,60	**141**						
14,00	0/-0,025	18,0		100	15	14	2			224,50	**142**				
14,00	0/-0,025	18,0		150	15	14	2							292,70	**143**
16,00	0/-0,025	22,0		85	15	16	2	179,50	**161**						
16,00	0/-0,025	22,0		150	15	16	2							394,70	**163**
20,00	0/-0,025	26,0		90	15	20	2	297,50	**201**						
20,00	0/-0,025	26,0		150	15	20	2							522,00	**203**

P	●	●	●	●
M	○	○	○	○
K	●	●	●	●
N	○	○	○	○
S	○	○	○	○
H	○	○	○	○
O	○	○	○	○

→ v_c/f_z Seite 460–466

Radiusfräser

▲ Radiuskontur: ± 0,005 mm

H | λ_s=30° γ_s=–3° | ZEFP | 45–66 HRC | Ti1000



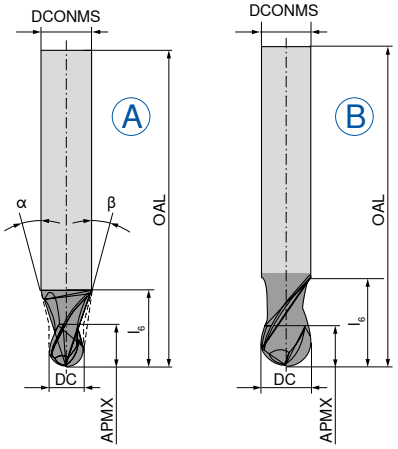





Werksnorm

HA

52 741 ...

DC ±0,01 mm	APMX mm	l_6 mm	OAL mm	α°	β°	DCONMS h5 mm	ZEFP	Abb.	EUR V1	
2	1,5	3,3	38	15	9	3	2	A	95,71	**020**
3	2,0	7,5	57	15	12	6	2	A	91,42	**030**
4	2,5	6,0	57	15	9	6	2	A	88,65	**040**
5	3,0	5,0	57	15	6	6	2	A	87,95	**050**
6	3,5		57	15		6	2	B	84,60	**060**
8	4,5		63	15		8	2	B	116,90	**080**
10	5,5		72	15		10	2	B	162,00	**100**
12	6,5		83	15		12	2	B	207,20	**120**

P	●
M	○
K	●
N	○
S	○
H	○
O	○

→ v_c/f_z Seite 460–466

Radius-Schruppfräser

▲ Radiuskontur: ± 0,01 mm

NR | λ_s=20° γ_s=10° | ZEFP

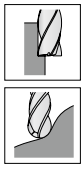

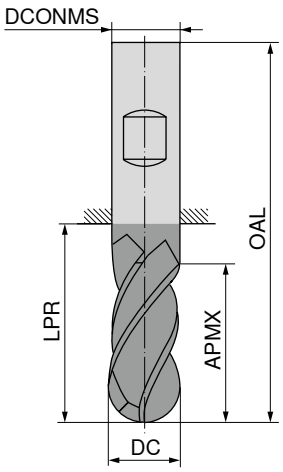

Ti400





DIN 6527

HB 

50 641 ...

DC $_{d11}$ mm	APMX mm	LPR mm	OAL mm	DCONMS $_{h5}$ mm	ZEFP	EUR V0	
6	13	21	57	6	4	112,80	**060**
8	19	27	63	8	4	128,40	**080**
10	22	32	72	10	4	133,10	**100**
12	26	38	83	12	4	172,40	**120**
14	26	38	83	14	4	245,30	**140**
16	32	44	92	16	4	251,10	**160**
18	32	44	92	18	4	362,40	**180**
20	38	54	104	20	4	370,30	**200**

P	●
M	○
K	●
N	○
S	○
H	
O	○

→ v_c/f_z Seite 460–466

Torusfräser

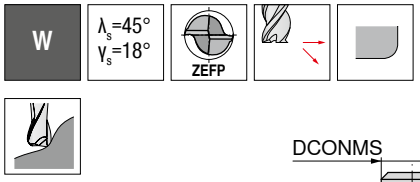

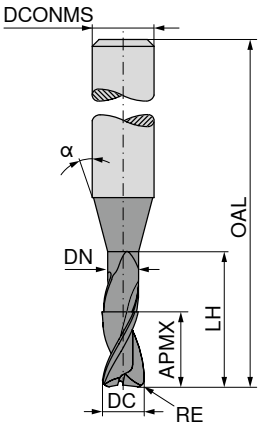









DC f8 mm	RE ±0,01 mm	APMX mm	DN mm	LH mm	OAL mm	α°	DCONMS h5 mm	ZEFP	Werksnorm HA 50 901 ... EUR V0		Werksnorm HA 50 901 ... EUR V0	
0,2	0,02	0,2	0,18	0,6	55	15	3	2	79,16	021		
0,2	0,02	0,2	0,18	1,0	55	15	3	2	79,97	022		
0,2	0,02	0,2	0,18	1,6	55	15	3	2	80,65	023		
0,2	0,02	0,2	0,18	2,0	55	15	3	2	81,94	024		
0,3	0,03	0,3	0,28	0,9	55	15	3	2	79,16	031		
0,3	0,03	0,3	0,28	1,5	55	15	3	2	79,97	032		
0,3	0,03	0,3	0,28	2,4	55	15	3	2	80,65	033		
0,3	0,03	0,3	0,28	3,0	55	15	3	2	81,94	034		
0,4	0,04	0,4	0,37	1,2	55	15	3	2	79,16	041		
0,4	0,04	0,4	0,37	2,0	55	15	3	2	79,97	042		
0,4	0,04	0,4	0,37	3,2	55	15	3	2	80,65	043		
0,4	0,04	0,4	0,37	4,0	55	15	3	2	81,94	044		
0,5	0,05	0,5	0,45	1,5	55	15	3	2	77,43	051		
0,5	0,05	0,5	0,45	2,5	55	15	3	2	78,11	052		
0,5	0,05	0,5	0,45	4,0	55	15	3	2	79,16	053		
0,5	0,05	0,5	0,45	5,0	55	15	3	2	79,97	054		
0,6	0,06	0,6	0,58	2,0	55	15	3	2	66,65	061		
0,6	0,06	0,6	0,58	3,0	55	15	3	2	66,65	062		
0,6	0,06	0,6	0,58	4,2	55	15	3	2	64,80	063		
0,6	0,06	0,6	0,58	5,0	65	15	3	2			76,72	064
0,6	0,06	0,6	0,58	6,0	65	15	3	2			74,99	065
0,8	0,08	0,8	0,77	2,5	55	15	3	2	64,80	081		
0,8	0,08	0,8	0,77	4,0	55	15	3	2	64,80	082		
0,8	0,08	0,8	0,77	6,5	65	15	3	2			72,09	083
0,8	0,08	0,8	0,77	8,0	65	15	3	2			74,99	084
1,0	0,10	1,0	0,95	3,0	55	15	3	2	64,80	101		
1,0	0,10	1,0	0,95	5,0	55	15	3	2	64,80	102		
1,0	0,10	1,0	0,95	8,0	65	15	3	2			68,50	103
1,0	0,10	1,0	0,95	10,0	65	15	3	2			74,99	104
1,0	0,10	1,0	0,95	12,0	65	15	3	2			76,72	105
1,2	0,12	1,2	1,15	3,0	55	15	3	2	64,80	121		
1,2	0,12	1,2	1,15	6,0	55	15	3	2	64,80	122		
1,2	0,12	1,2	1,15	10,0	65	15	3	2			72,09	123
1,2	0,12	1,2	1,15	12,0	65	15	3	2			74,99	124
1,3	0,13	1,3	1,25	4,0	55	15	3	2	64,80	131		
1,3	0,13	1,3	1,25	7,0	55	15	3	2	66,65	132		
1,3	0,13	1,3	1,25	11,0	65	15	3	2			72,09	133
1,3	0,13	1,3	1,25	13,0	65	15	3	2			76,72	134
1,5	0,15	1,5	1,44	5,0	55	15	3	2	66,65	151		
1,5	0,15	1,5	1,44	7,5	55	15	3	2	64,80	152		
1,5	0,15	1,5	1,44	12,0	65	15	3	2			76,72	153
1,5	0,15	1,5	1,44	15,0	65	15	3	2			74,99	154
1,6	0,16	1,6	1,52	5,0	55	15	3	2	66,65	161		
1,6	0,16	1,6	1,52	8,0	55	15	3	2	66,65	162		
1,6	0,16	1,6	1,52	13,0	65	15	3	2			72,09	163

P		
M		
K		
N	●	●
S		
H		
O		

→ v_c/f_z Seite 460–466

14

Torusfräser





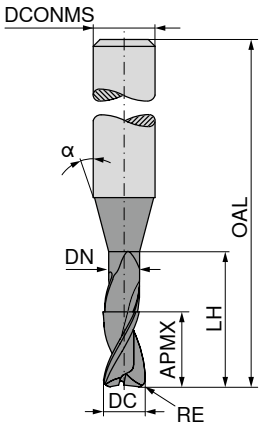









									Werksnorm			Werksnorm		
									HA			HA		
									50 901 ...			50 901 ...		
DC f8	RE ±0,01	APMX	DN	LH	OAL	α°	DCONMS h5	ZEFP	EUR			EUR		
mm	mm	mm	mm	mm	mm		mm		V0			V0		
1,6	0,16	1,6	1,52	16,0	65	15	3	2				76,72		164
1,8	0,18	1,8	1,72	5,5	55	15	3	2	64,80		181			
1,8	0,18	1,8	1,72	9,0	55	15	3	2	66,65		182			
1,8	0,18	1,8	1,72	14,5	65	15	3	2				72,09		183
1,8	0,18	1,8	1,72	18,0	65	15	3	2				76,72		184
2,0	0,20	2,0	1,92	6,0	55	15	3	2	64,80		201			
2,0	0,20	2,0	1,92	10,0	55	15	3	2	66,65		202			
2,0	0,20	2,0	1,92	14,0	55	15	3	2	64,80		203			
2,0	0,20	2,0	1,92	16,0	65	15	3	2				76,72		204
2,0	0,20	2,0	1,92	20,0	65	15	3	2				74,99		205
2,3	0,23	2,3	2,22	7,0	55	15	3	2	64,80		231			
2,3	0,23	2,3	2,22	11,5	55	15	3	2	66,65		232			
2,3	0,23	2,3	2,22	14,0	55	15	3	2	68,50		233			
2,3	0,23	2,3	2,22	18,5	65	15	3	2				76,72		234
2,3	0,23	2,3	2,22	20,0	65	15	3	2				76,72		235
2,3	0,23	2,3	2,22	23,0	65	15	3	2				76,72		236
3,0	0,30	3,0	2,90	9,0	65	15	6	2	68,50		301			
3,0	0,30	3,0	2,90	15,0	65	15	6	2	76,72		302			
3,0	0,30	3,0	2,90	24,0	100	15	6	2				83,21		303
3,0	0,30	3,0	2,90	30,0	100	15	6	2				86,80		304
4,0	0,40	4,0	3,90	12,0	65	15	6	2	76,72		401			
4,0	0,40	4,0	3,90	20,0	65	15	6	2	76,72		402			
4,0	0,40	4,0	3,90	32,0	100	15	6	2				86,80		403
4,0	0,40	4,0	3,90	40,0	100	15	6	2				89,34		404
5,0	0,50	5,0	4,90	15,0	65	15	6	2	76,72		501			
5,0	0,50	5,0	4,90	25,0	65	15	6	2	76,72		502			
5,0	0,50	5,0	4,90	40,0	100	15	6	2				89,34		503
5,0	0,50	5,0	4,90	50,0	100	15	6	2				93,86		504
6,0	0,60	6,0	5,90	18,0	65	15	6	2	76,72		601			
6,0	0,60	6,0	5,90	30,0	100	15	6	2				86,80		602
6,0	0,60	6,0	5,90	48,0	100	15	6	2				93,86		603
6,0	0,60	6,0	5,90	60,0	100	15	6	2				96,75		604
P														
M														
K														
N											●		●	
S														
H														
O														

→ v_c/f_z Seite 460–466

Torusfräser

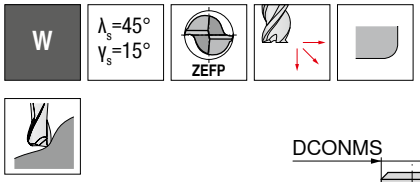

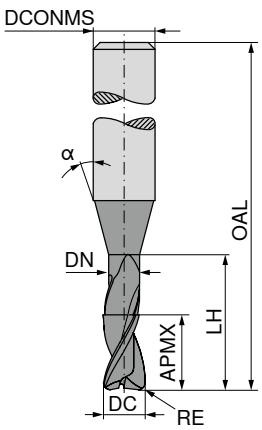

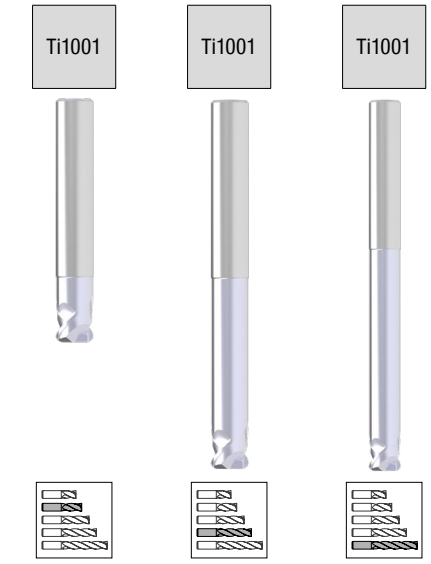

									Werksnorm		Werksnorm		Werksnorm	
									HA		HA		HA	
									50 902 ...		50 902 ...		50 902 ...	
DC f8 mm	RE ±0,01 mm	APMX mm	DN mm	LH mm	OAL mm	α°	DCONMS h5 mm	ZEFP	EUR V0		EUR V0		EUR V0	
2	0,3	2	1,8	12	50	45	6	2	69,55	020				
2	0,5	2	1,8	12	50	45	6	2	69,55	023				
2	0,3	2	1,8	22	60	45	6	2			69,55	021		
2	0,5	2	1,8	22	60	45	6	2			69,55	024		
2	0,3	2	1,8	47	85	45	6	2					101,00	022
2	0,5	2	1,8	47	85	45	6	2					101,00	025
3	0,3	2	2,8	12	50	45	6	2	69,55	030				
3	0,5	2	2,8	12	50	45	6	2	69,55	033				
3	0,3	2	2,8	22	60	45	6	2			69,55	031		
3	0,5	2	2,8	22	60	45	6	2			69,55	034		
3	0,3	2	2,8	47	85	45	6	2					101,00	032
3	0,5	2	2,8	47	85	45	6	2					101,00	035
4	0,3	3	3,8	16	54	45	6	2	69,55	040				
4	0,5	3	3,8	16	54	45	6	2	69,55	043				
4	1,0	3	3,8	16	54	45	6	2	69,55	046				
4	0,3	3	3,8	37	75	45	6	2			96,75	041		
4	0,5	3	3,8	37	75	45	6	2			96,75	044		
4	1,0	3	3,8	37	75	45	6	2			96,75	047		
4	0,3	3	3,8	47	85	45	6	2					101,00	042
4	0,5	3	3,8	47	85	45	6	2					101,00	045
4	1,0	3	3,8	47	85	45	6	2					101,00	048
5	0,5	3	4,6	16	54	45	6	2	69,55	050				
5	1,0	3	4,6	16	54	45	6	2	69,55	052				
5	1,5	3	4,6	16	54	45	6	2	69,55	054				
5	0,5	3	4,6	37	75	45	6	2			96,75	051		
5	1,0	2	4,6	37	75	45	6	2			96,75	053		
5	1,5	3	4,6	37	75	45	6	2			96,75	055		
6	0,5	4	5,6	16	54	45	6	2	69,55	060				
6	1,0	4	5,6	16	54	45	6	2	69,55	063				
6	2,0	4	5,6	16	54	45	6	2	69,55	066				
6	0,5	4	5,6	47	85	45	6	2			96,75	061		
6	1,0	4	5,6	47	85	45	6	2			96,75	064		
6	2,0	4	5,6	47	85	45	6	2			96,75	067		
6	0,5	4	5,6	47	85	45	8	2			130,80	069		
6	1,0	4	5,6	47	85	45	8	2			130,80	070		
6	2,0	4	5,6	47	85	45	8	2			130,80	071		
6	0,5	4	5,6	62	100	45	6	2					112,30	062
6	1,0	4	5,6	62	100	45	6	2					112,30	065
6	2,0	4	5,6	62	100	45	6	2					112,30	068
8	0,5	4	7,6	20	58	45	8	2	84,48	080				

P			
M			
K			
N	●	●	●
S			
H			
O			

→ v_c/f_z Seite 460–466

14

Torusfräser





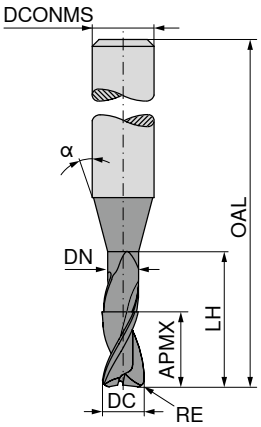

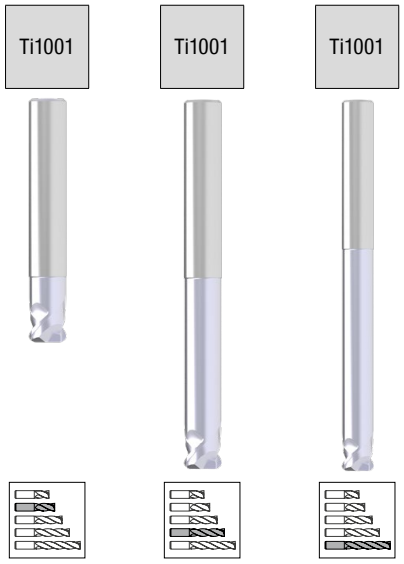

DC f8 mm	RE ±0,01 mm	APMX mm	DN mm	LH mm	OAL mm	α°	DCONMS h5 mm	ZEFP	Werksnorm HA 50 902 ... EUR V0		Werksnorm HA 50 902 ... EUR V0		Werksnorm HA 50 902 ... EUR V0	
8	1,0	4	7,6	20	58	45	8	2	84,48	082				
8	2,0	4	7,6	20	58	45	8	2	84,48	084				
8	0,5	4	7,6	62	100	45	8	2					132,00	081
8	1,0	4	7,6	62	100	45	8	2					132,00	083
8	2,0	4	7,6	62	100	45	8	2					132,00	085
8	2,0	4	7,6	62	100	45	10	2					182,80	086
10	1,0	6	9,6	18	66	45	10	2	105,50	100				
10	2,0	6	9,6	18	66	45	10	2	105,50	103				
10	3,0	6	9,6	18	66	45	10	2	105,50	106				
10	1,0	6	9,6	58	100	45	10	2			181,80	101		
10	2,0	6	9,6	58	100	45	10	2			181,80	104		
10	3,0	6	9,6	58	100	45	10	2			181,80	107		
10	1,0	6	9,6	78	120	45	10	2					212,90	102
10	2,0	6	9,6	78	120	45	10	2					212,90	105
10	3,0	6	9,6	78	120	45	10	2					212,90	108
10	1,0	6	9,6	78	120	45	12	2					277,80	109
10	2,0	6	9,6	78	120	45	12	2					277,80	110
10	3,0	6	9,6	78	120	45	12	2					277,80	111
12	1,0	8	11,5	26	73	45	12	2	155,20	120				
12	2,0	8	11,5	26	73	45	12	2	155,20	123				
12	3,0	8	11,5	26	73	45	12	2	155,20	126				
12	4,0	8	11,5	26	73	45	12	2	155,20	129				
12	1,0	8	11,5	53	100	45	12	2			231,50	121		
12	2,0	8	11,5	53	100	45	12	2			231,50	124		
12	3,0	8	11,5	53	100	45	12	2			231,50	127		
12	4,0	8	11,5	53	100	45	12	2			231,50	130		
12	1,0	8	11,5	73	120	45	12	2					277,80	122
12	2,0	8	11,5	73	120	45	12	2					277,80	125
12	3,0	8	11,5	73	120	45	12	2					277,80	128
12	4,0	8	11,5	73	120	45	12	2					277,80	131
12	1,0	8	11,5	103	150	45	16	2					562,40	132
12	2,0	8	11,5	103	150	45	16	2					562,40	133
12	3,0	8	11,5	103	150	45	16	2					562,40	134
12	4,0	8	11,5	103	150	45	16	2					562,40	135

P			
M			
K			
N	●	●	●
S			
H			
O			

→ v_c/f_z Seite 460–466

Torusfräser

W | λ_s=30° γ_s=12° | ZEFP

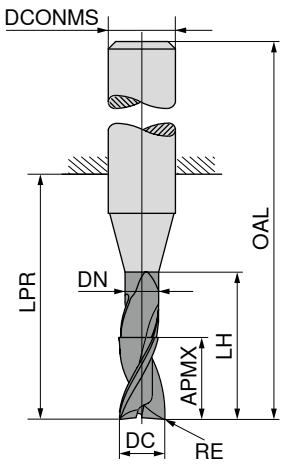

DIAMOND



Werksnorm

HA

52 765 ...

DC $_{h10}$ mm	RE mm	APMX mm	DN mm	LH mm	LPR mm	OAL mm	DCONMS $_{h6}$ mm	ZEFP	EUR V1	
2	0,3	8	1,8	31	32	60	2	2	155,20	**021**
3	0,5	12	2,8	41	42	70	3	2	163,30	**032**
4	0,5	15	3,8	51	52	80	4	2	203,70	**042**
5	0,5	20	4,8	71	72	100	5	2	233,70	**052**
6	0,8	20	5,8	63	64	100	6	2	255,80	**063**
8	1,0	20	7,8	83	84	120	8	2	339,10	**084**
10	1,0	25	9,8	99	100	140	10	2	430,60	**104**
12	1,5	25	11,8	104	105	150	12	2	570,60	**125**

P	
M	
K	
N	●
S	
H	
O	●

→ v_c/f_z Seite 458

14

Torusfräser

W | λ_s=30° γ_s= 5° | ZEFP

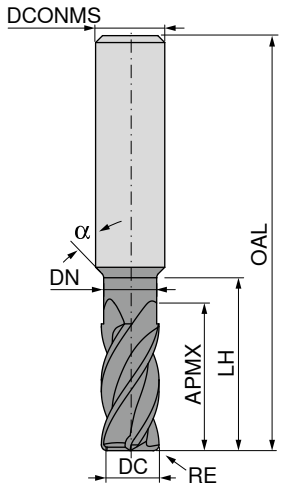









Werksnorm HA

Werksnorm HA

DC f8 mm	RE ±0,01 mm	APMX mm	DN mm	LH mm	OAL mm	α°	DCONMS h5 mm	ZEFP	50 911 ... EUR V0		50 911 ... EUR V0	
4	0,5	8	3,8	12	54	45	6	4	140,00	040		
4	1,0	8	3,8	12	54	45	6	4	140,00	041		
4	0,5	10	3,8	37	75	45	6	4			167,90	042
4	1,0	10	3,8	37	75	45	6	4			167,90	043
5	0,5	9	4,8	16	54	45	6	4	140,00	050		
5	1,0	9	4,8	16	54	45	6	4	140,00	051		
5	1,5	9	4,8	16	54	45	6	4	140,00	052		
5	0,5	12	4,8	37	75	45	6	4			167,90	053
5	1,0	12	4,8	37	75	45	6	4			167,90	054
5	1,5	12	4,8	37	75	45	6	4			167,90	055
6	0,5	10	5,6	16	54	45	6	4	140,00	060		
6	1,0	10	5,6	16	54	45	6	4	140,00	061		
6	1,5	10	5,6	16	54	45	6	4	140,00	062		
6	2,0	10	5,6	16	54	45	6	4	140,00	063		
6	0,5	12	5,6	62	100	45	6	4			185,10	064
6	1,0	12	5,6	62	100	45	6	4			185,10	065
6	1,5	12	5,6	62	100	45	6	4			185,10	066
6	2,0	12	5,6	62	100	45	6	4			185,10	067
7	0,5	11	6,6	20	58	45	8	4	185,10	070		
7	1,0	11	6,6	20	58	45	8	4	185,10	071		
7	1,5	11	6,6	20	58	45	8	4	185,10	072		
7	2,0	11	6,6	20	58	45	8	4	185,10	073		
7	0,5	14	6,6	62	100	45	8	4			233,70	074
7	1,0	14	6,6	62	100	45	8	4			233,70	075
7	1,5	14	6,6	62	100	45	8	4			233,70	076
7	2,0	14	6,6	62	100	45	8	4			233,70	077
8	0,5	12	7,6	20	58	45	8	4	185,10	080		
8	1,0	12	7,6	20	58	45	8	4	185,10	081		
8	1,5	12	7,6	20	58	45	8	4	185,10	086		
8	2,0	12	7,6	20	58	45	8	4	185,10	083		
8	0,5	14	7,6	62	100	45	8	4			233,70	084
8	1,0	14	7,6	62	100	45	8	4			233,70	085
8	1,5	14	7,6	62	100	45	8	4			233,70	082
8	2,0	14	7,6	62	100	45	8	4			233,70	087
10	0,5	14	9,6	24	66	45	10	4	235,00	100		
10	1,0	14	9,6	24	66	45	10	4	235,00	101		
10	1,5	14	9,6	24	66	45	10	4	235,00	107		
10	2,0	14	9,6	24	66	45	10	4	235,00	103		
10	3,0	14	9,6	24	66	45	10	4	235,00	104		
10	0,5	18	9,6	58	100	45	10	4			306,60	105
10	1,0	18	9,6	58	100	45	10	4			306,60	106

P		
M		
K		
N	●	●
S		
H		
O	●	●

→ v_c/f_z Seite 458

Torusfräser





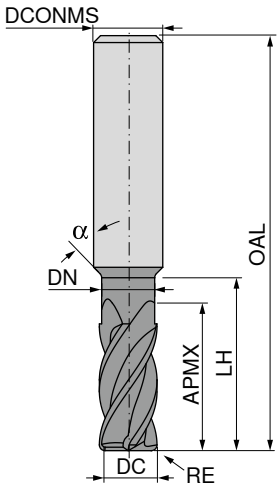









Werksnorm



Werksnorm



DC f8 mm	RE ±0,01 mm	APMX mm	DN mm	LH mm	OAL mm	α°	DCONMS h5 mm	ZEFP	50 911 ... EUR V0		50 911 ... EUR V0	
10	1,5	18	9,6	58	100	45	10	4			306,60	**102**
10	2,0	18	9,6	58	100	45	10	4			306,60	**108**
10	3,0	18	9,6	58	100	45	10	4			306,60	**109**
12	0,5	16	11,5	26	73	45	12	4	310,20	**120**		
12	1,0	16	11,5	26	73	45	12	4	310,20	**121**		
12	1,5	16	11,5	26	73	45	12	4	310,20	**127**		
12	2,0	16	11,5	26	73	45	12	4	310,20	**123**		
12	4,0	16	11,5	26	73	45	12	4	310,20	**124**		
12	0,5	22	11,5	53	100	45	12	4			390,00	**125**
12	1,0	22	11,5	53	100	45	12	4			390,00	**126**
12	1,5	22	11,5	53	100	45	12	4			390,00	**122**
12	2,0	22	11,5	53	100	45	12	4			390,00	**128**
12	4,0	22	11,5	53	100	45	12	4			390,00	**129**

P		
M		
K		
N	●	●
S		
H		
O	●	●

→ v_c/f_z Seite 458

Torusfräser

▲ Radiuskontur: ± 0,005 mm
▲ für Ø ≤ 5,0 mm, Winkeltoleranz α und β: ±0,5°

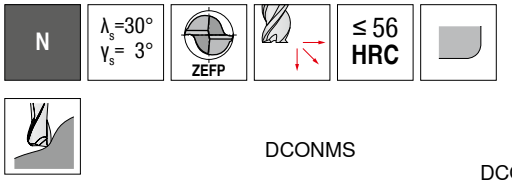

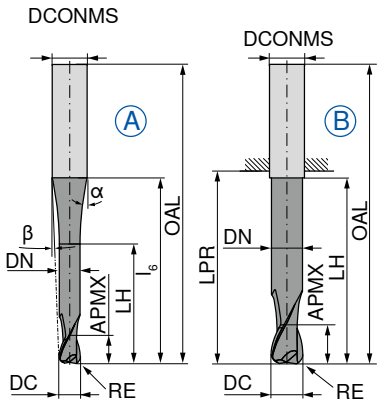









Werksnorm
HA

Werksnorm
HA

DC ±0,01 mm	RE ±0,005 mm	APMX mm	DN mm	LH mm	l_6 mm	OAL mm	α°	β°	DCONMS h5 mm	ZEFP	Abb.	52 730 ... EUR V1		52 734 ... EUR V1	
0,5	0,10	1,0	0,45	2,0	20	57	10	8,5	6	2	A	138,90	005		
1,0	0,25	2,0	0,95	4,0	20	57	10	8	6	2	A	129,70	010		
1,0	0,25	2,0	0,95	4,0	40	80	4,5	4	6	2	A			137,90	010
1,5	0,30	2,5	1,40	7,5	20	57	12,5	7	6	2	A	123,80	015		
1,5	0,30	2,5	1,40	7,5	40	80	4,5	3,5	6	2	A			130,80	015
2,0	0,50	3,0	1,80	8,0	20	57	12	6,5	6	2	A	103,70	020		
2,0	0,50	3,0	1,80	8,0	40	80	4	3	6	2	A			115,30	020
3,0	0,50	3,5	2,80	10,0	20	57	11,5	5	6	2	A	100,10	030		
3,0	0,50	3,5	2,80	12,0	40	80	3,5	2,5	6	2	A			111,90	030
4,0	0,50	4,0	3,80	12,0	20	57	11	3,5	6	2	A	93,51	041		
4,0	0,50	4,0	3,80	20,0	40	80	4	1,5	6	2	A			111,00	041
4,0	1,00	4,0	3,80	12,0	20	57	11	3,5	6	2	A	98,02	040		
4,0	1,00	4,0	3,80	20,0	40	80	4	1,5	6	2	A			108,80	040
5,0	1,00	5,0	4,70	14,0	20	57	10	2	6	2	A	92,00	051		
5,0	1,00	5,0	4,70	25,0	40	80	3	1	6	2	A			109,60	051
5,0	1,50	5,0	4,70	14,0	20	57	10	2	6	2	A	96,17	050		
5,0	1,50	5,0	4,70	25,0	40	80	3	1	6	2	A			113,50	050
6,0	1,00	6,0	5,60	20,0		57			6	2	B	85,65	961		
6,0	1,00	6,0	5,60	40,0		80			6	2	B			104,30	961
6,0	2,00	6,0	5,60	20,0		57			6	2	B	89,69	060		
6,0	2,00	6,0	5,60	40,0		80			6	2	B			109,20	060
6,0	2,00	6,0	5,60	25,0	60	100	2	1	8	2	A			134,20	061
8,0	1,00	7,0	7,60	25,0		63			8	2	B	118,00	082		
8,0	1,00	7,0	7,60	60,0		100			8	2	B			137,90	082
8,0	2,00	7,0	7,60	25,0		63			8	2	B	125,10	080		
8,0	2,00	7,0	7,60	60,0		100			8	2	B			135,50	080
8,0	2,00	7,0	7,60	30,0	75	120	2	1	10	2	A			189,80	081
8,0	2,50	7,0	7,60	60,0		100			8	2	B			126,10	083
10,0	1,50	8,0	9,60	30,0		72			10	2	B	174,80	102		
10,0	1,50	8,0	9,60	75,0		120			10	2	B			188,60	102
10,0	2,50	8,0	9,60	75,0		120			10	2	B			172,40	104
10,0	3,00	8,0	9,60	30,0		72			10	2	B	170,10	100		
10,0	3,00	8,0	9,60	50,0		100			10	2	B			158,60	103
10,0	3,00	8,0	9,60	75,0		120			10	2	B			184,00	100
10,0	3,00	8,0	9,60	40,0	110	160	1	0,5	12	2	A			280,10	101
12,0	1,50	10,0	11,50	35,0		83			12	2	B	212,90	122		
12,0	1,50	10,0	11,50	70,0		160			12	2	B			275,40	122
12,0	4,00	10,0	11,50	35,0		83			12	2	B	216,40	120		
12,0	4,00	10,0	11,50	35,0	40	92	37	3,5	16	2	A	296,30	121		
12,0	4,00	10,0	11,50	70,0		160			12	2	B			270,80	120
12,0	4,00	10,0	11,50	50,0	150	200	1,5	1	16	2	A			447,90	121
16,0	5,00	12,0	15,50	40,0		92			16	2	B	291,70	160		
16,0	5,00	12,0	15,50	80,0		200			16	2	B			447,90	160

P	●	●
M	○	○
K	●	●
N	○	○
S	○	○
H	○	○
O	○	○

→ v_c/f_z Seite 460–466

Torusfräser

H | λ_s=30° γ_s= 3° | ZEFP | ≤ 54 HRC

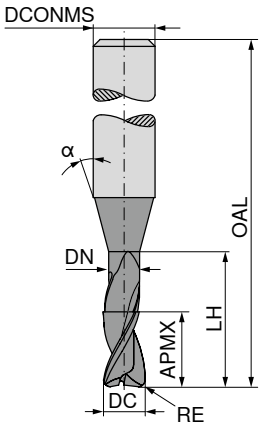









	Werksnorm		Werksnorm	
	HA		HA	
	50 649 ...		50 649 ...	
DC f8 mm	RE ±0,01 mm	APMX mm	DN mm	LH mm	OAL mm	α°	DCONMS h5 mm	ZEFP	EUR V0		EUR V0	
0,2	0,02	0,2	0,18	0,6	55	15	6	2	79,39	921		
0,2	0,02	0,2	0,18	1,0	55	15	6	2	79,97	022		
0,2	0,02	0,2	0,18	1,6	55	15	6	2	80,65	023		
0,2	0,02	0,2	0,18	2,0	55	15	6	2	81,94	024		
0,3	0,03	0,3	0,28	0,9	55	15	6	2	79,39	031		
0,3	0,03	0,3	0,28	1,5	55	15	6	2	79,97	032		
0,3	0,03	0,3	0,28	2,4	55	15	6	2	80,65	033		
0,3	0,03	0,3	0,28	3,0	55	15	6	2	81,94	034		
0,4	0,04	0,4	0,37	1,2	55	15	6	2	79,39	041		
0,4	0,04	0,4	0,37	2,0	55	15	6	2	79,97	042		
0,4	0,04	0,4	0,37	3,2	55	15	6	2	80,65	043		
0,4	0,04	0,4	0,45	4,0	55	15	6	2	81,94	044		
0,5	0,05	0,5	0,45	1,5	55	15	6	2	77,43	051		
0,5	0,05	0,5	0,45	2,5	55	15	6	2	78,11	052		
0,5	0,05	0,5	0,45	4,0	55	15	6	2	79,39	053		
0,5	0,05	0,5	0,45	5,0	55	15	6	2	79,97	054		
0,6	0,06	0,6	0,58	2,0	55	15	6	2	66,65	061		
0,6	0,06	0,6	0,58	3,0	55	15	6	2	66,65	960		
0,6	0,06	0,6	0,58	5,0	65	15	6	2			70,71	063
0,6	0,06	0,6	0,58	6,0	65	15	6	2	76,72	961		
0,8	0,08	0,8	0,77	2,5	55	15	6	2	64,80	081		
0,8	0,08	0,8	0,77	4,0	55	15	6	2	66,65	980		
0,8	0,08	0,8	0,77	6,5	65	15	6	2			72,09	083
0,8	0,08	0,8	0,77	8,0	65	15	6	2	76,72	981		
1,0	0,10	1,0	0,95	3,0	55	15	6	2	64,80	101		
1,0	0,10	1,0	0,95	5,0	55	15	6	2	66,65	010		
1,0	0,10	1,0	0,95	8,0	65	15	6	2			68,50	103
1,0	0,10	1,0	0,95	10,0	65	15	6	2			74,52	011
1,0	0,10	1,0	0,95	12,0	65	15	6	2			76,72	105
1,2	0,12	1,2	1,15	3,0	55	15	6	2	64,80	121		
1,2	0,12	1,2	1,15	6,0	55	15	6	2	66,65	012		
1,2	0,12	1,2	1,15	10,0	65	15	6	2	72,09	123		
1,2	0,12	1,2	1,15	12,0	65	15	6	2			76,72	013
1,3	0,13	1,3	1,25	4,0	55	15	6	2	64,80	131		
1,3	0,13	1,3	1,25	7,0	55	15	6	2	66,65	132		
1,3	0,13	1,3	1,25	11,0	65	15	6	2			72,09	133
1,3	0,13	1,3	1,25	13,0	65	15	6	2			76,72	134
1,5	0,15	1,5	1,44	5,0	55	15	6	2	66,65	151		
1,5	0,15	1,5	1,44	7,5	55	15	6	2	66,65	015		
1,5	0,15	1,5	1,44	12,0	65	15	6	2			76,72	153

P	●	●
M	○	○
K	●	●
N	○	○
S	○	○
H	○	○
O	○	○

→ v_c/f_z Seite 460–466

14

Torusfräser

H | λ_s=30° γ_s= 3° | ZEFP | ≤ 54 HRC

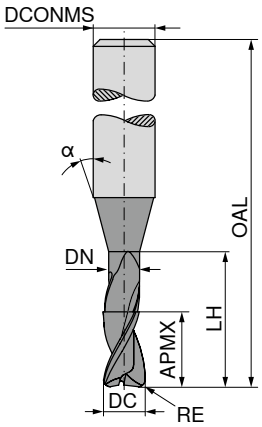



DC $_{f8}$ mm	RE $_{\pm 0,01}$ mm	APMX mm	DN mm	LH mm	OAL mm	α°	DCONMS $_{h5}$ mm	ZEFP	Werksnorm HA 50 649 ... EUR V0		Werksnorm HA 50 649 ... EUR V0	
1,5	0,15	1,5	1,44	15,0	65	15	6	2			76,72	016
1,6	0,16	1,6	1,52	5,0	55	15	6	2	66,65	161		
1,6	0,16	1,6	1,52	8,0	55	15	6	2	66,65	162		
1,6	0,16	1,6	1,52	13,0	65	15	6	2			72,09	163
1,6	0,16	1,6	1,52	16,0	65	15	6	2			76,72	164
1,8	0,18	1,8	1,72	5,5	55	15	6	2	64,80	181		
1,8	0,18	1,8	1,72	9,0	55	15	6	2	66,65	182		
1,8	0,18	1,8	1,72	14,5	65	15	6	2			72,09	183
1,8	0,18	1,8	1,72	18,0	65	15	6	2			76,72	184
2,0	0,20	2,0	1,92	6,0	55	15	6	2	64,80	201		
2,0	0,20	2,0	1,92	10,0	55	15	6	2	66,65	202		
2,0	0,20	2,0	1,92	14,0	55	15	6	2	66,65	020		
2,0	0,20	2,0	1,92	16,0	65	15	6	2			76,72	204
2,0	0,20	2,0	1,92	20,0	65	15	6	2			76,72	021
2,3	0,23	2,3	2,22	7,0	55	15	6	2	66,65	231		
2,3	0,23	2,3	2,22	11,5	55	15	6	2	68,50	232		
2,3	0,23	2,3	2,22	18,5	65	15	6	2			76,72	233
2,3	0,23	2,3	2,22	23,0	65	15	6	2			76,72	234
3,0	0,30	3,0	2,90	9,0	65	15	6	2	68,50	301		
3,0	0,30	3,0	2,90	15,0	65	15	6	2	76,72	302		
3,0	0,30	3,0	2,90	24,0	100	15	6	2			83,21	303
3,0	0,30	3,0	2,90	30,0	100	15	6	2			86,80	304
4,0	0,40	4,0	3,90	12,0	65	15	6	2	76,72	401		
4,0	0,40	4,0	3,90	20,0	65	15	6	2	76,72	402		
4,0	0,40	4,0	3,90	32,0	100	15	6	2			86,80	403
4,0	0,40	4,0	3,90	40,0	100	15	6	2			89,34	404
5,0	0,50	5,0	4,90	15,0	65	15	6	2	76,72	501		
5,0	0,50	5,0	4,90	25,0	65	15	6	2	76,72	502		
5,0	0,50	5,0	4,90	40,0	100	15	6	2			89,34	503
5,0	0,50	5,0	4,90	50,0	100	15	6	2			93,86	504
6,0	0,60	6,0	5,90	18,0	65	15	6	2	76,72	601		
6,0	0,60	6,0	5,90	30,0	100	15	6	2			86,80	602
6,0	0,60	6,0	5,90	48,0	100	15	6	2			93,86	603
6,0	0,60	6,0	5,90	60,0	100	15	6	2			96,75	604

P	●	●
M	○	○
K	●	●
N	○	○
S	○	○
H	○	○
O	○	○

→ v_c/f_z Seite 460–466

Torusfräser

H | λ_s=30° γ_s= 3° | ZEFP | ≤ 68 HRC

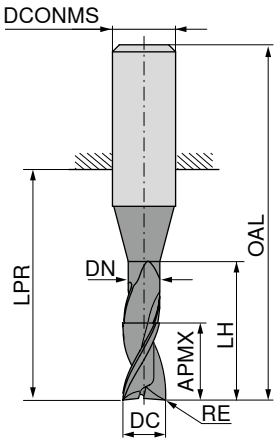



									Werksnorm		Werksnorm		Werksnorm	
									HA		HA		HA	
									50 651 ...		50 651 ...		50 651 ...	
DC f8 mm	RE ±0,01 mm	APMX mm	DN mm	LH mm	LPR mm	OAL mm	DCONMS h5 mm	ZEFP	EUR V0		EUR V0		EUR V0	
2	0,3	2	1,8	7	14	50	6	2	55,90	020				
2	0,5	2	1,8	7	14	50	6	2	55,90	021				
2	0,3	2	1,8	7	24	60	6	2			55,90	022		
2	0,5	2	1,8	7	24	60	6	2			55,90	023		
2	0,3	2	1,8	7	49	85	6	2					81,47	024
2	0,5	2	1,8	7	49	85	6	2					81,47	025
3	0,3	2	2,8	7	14	50	6	2	55,90	030				
3	0,5	2	2,8	7	14	50	6	2	55,90	031				
3	0,3	2	2,8	12	24	60	6	2			55,90	032		
3	0,5	2	2,8	12	24	60	6	2			55,90	033		
3	0,3	2	2,8	12	49	85	6	2					81,47	034
3	0,5	2	2,8	12	49	85	6	2					81,47	035
4	0,3	3	3,8	13	18	54	6	2	55,90	040				
4	0,5	3	3,8	13	18	54	6	2	55,90	041				
4	1,0	3	3,8	13	18	54	6	2	55,90	042				
4	0,3	3	3,8	20	39	75	6	2			78,35	043		
4	0,5	3	3,8	20	39	75	6	2			78,35	044		
4	1,0	3	3,8	20	39	75	6	2			78,35	045		
4	0,3	3	3,8	20	49	85	6	2					81,47	046
4	0,5	3	3,8	20	49	85	6	2					81,47	047
4	1,0	3	3,8	20	49	85	6	2					81,47	048
5	0,5	3	4,6	13	18	54	6	2	55,90	050				
5	1,0	3	4,6	13	18	54	6	2	55,90	051				
5	1,5	3	4,6	13	18	54	6	2	55,90	052				
5	1,0	3	4,6	20	39	75	6	2			78,35	053		
5	1,5	3	4,6	20	39	75	6	2			78,35	054		
6	0,5	4	5,6	14	18	54	6	2	55,90	060				
6	1,0	4	5,6	14	18	54	6	2	55,90	061				
6	2,0	4	5,6	14	18	54	6	2	55,90	062				
6	0,5	4	5,6	45	49	85	6	2			78,35	066		
6	1,0	4	5,6	45	49	85	6	2			105,40	067		
6	2,0	4	5,6	45	49	85	6	2			78,35	068		
6	0,5	4	5,6	25	64	100	6	2					90,95	069
6	1,0	4	5,6	25	64	100	6	2					90,95	070
6	2,0	4	5,6	25	64	100	6	2					90,95	071
6	0,5	4	5,6	25	49	85	8	2			105,40	063		
6	1,0	4	5,6	25	49	85	8	2			78,35	064		
6	2,0	4	5,6	25	49	85	8	2			105,40	065		
8	0,5	4	7,6	16	22	58	8	2	68,27	080				
8	1,0	4	7,6	16	22	58	8	2	68,27	081				

P	●	●	●
M	○	○	○
K	●	●	●
N	○	○	○
S	○	○	○
H	○	○	○
O	○	○	○

→ v_c/f_z Seite 460–466

14

Torusfräser

H | λ_s=30° γ_s= 3° | ZEFP | ≤ 68 HRC

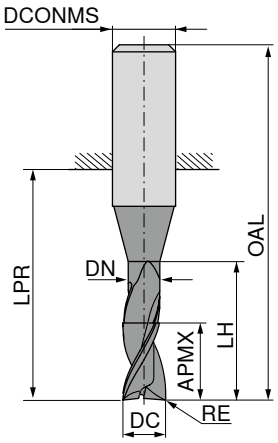



Werksnorm | Werksnorm | Werksnorm

HA | HA | HA

DC $_{f8}$ mm	RE $_{\pm 0,01}$ mm	APMX mm	DN mm	LH mm	LPR mm	OAL mm	DCONMS $_{h5}$ mm	ZEFP	50 651 ... EUR V0		50 651 ... EUR V0		50 651 ... EUR V0	
8	2,0	4	7,6	16	22	58	8	2	68,27	**082**				
8	0,5	4	7,6	50	64	100	8	2					145,70	**083**
8	2,0	4	7,6	50	64	100	8	2					106,10	**084**
8	1,0	4	7,6	30	60	100	10	2					145,70	**085**
8	2,0	4	7,6	30	60	100	10	2					143,60	**086**
10	1,0	6	9,6	18	26	66	10	2	84,93	**100**				
10	3,0	6	9,6	18	26	66	10	2	84,93	**101**				
10	1,0	6	9,6	50	60	100	10	2			144,70	**102**		
10	2,0	6	9,6	50	60	100	10	2			84,93	**103**		
10	3,0	6	9,6	50	60	100	10	2			144,70	**104**		
10	1,0	6	9,6	60	80	120	10	2					173,70	**105**
10	2,0	6	9,6	60	80	120	10	2					144,70	**106**
10	3,0	6	9,6	60	80	120	10	2					178,20	**107**
10	1,0	6	9,6	30	75	120	12	2					224,50	**108**
10	2,0	6	9,6	30	75	120	12	2					224,50	**109**
10	3,0	6	9,6	30	75	120	12	2					224,50	**110**
12	1,0	8	11,5	18	28	73	12	2	125,10	**120**				
12	2,0	8	11,5	18	28	73	12	2	125,10	**121**				
12	3,0	8	11,5	18	28	73	12	2	125,10	**122**				
12	4,0	8	11,5	18	28	73	12	2	125,10	**123**				
12	1,0	8	11,5	45	55	100	12	2			186,40	**124**		
12	2,0	8	11,5	45	55	100	12	2			186,40	**125**		
12	3,0	8	11,5	45	55	100	12	2			186,40	**126**		
12	4,0	8	11,5	45	55	100	12	2			186,40	**127**		
12	1,0	8	11,5	70	75	120	12	2					224,50	**128**
12	2,0	8	11,5	70	75	120	12	2					224,50	**129**
12	3,0	8	11,5	70	75	120	12	2					224,50	**130**
12	4,0	8	11,5	70	75	120	12	2					224,50	**131**
12	1,0	8	11,5	35	102	150	16	2					453,70	**132**
12	2,0	8	11,5	35	102	150	16	2					453,70	**133**
12	3,0	8	11,5	35	102	150	16	2					453,70	**134**
12	4,0	8	11,5	35	102	150	16	2					453,70	**135**

P	●	●	●
M	○	○	○
K	●	●	●
N	○	○	○
S	○	○	○
H	○	○	○
O	○	○	○

→ v_c/f_z Seite 460–466

Torusfräser

- Radiuskontur: ± 0,005 mm
- Hochleistungswerkzeug zum Abzeilen
- für Ø ≤ 5,0 mm, Winkeltoleranz α und β: ±0,5°

H | λ_s = 0° γ_s = –2° | ZEFP | ≤ 66 HRC



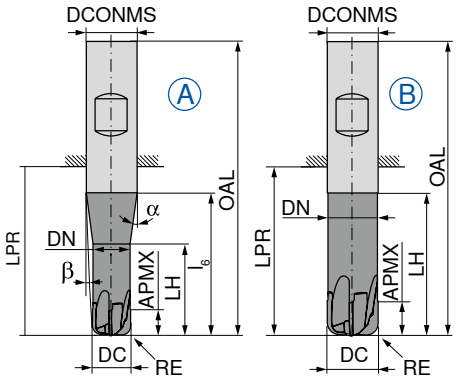

LPR bei Schaft DIN 6535 HB



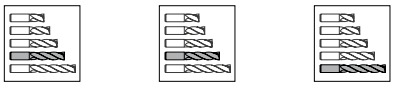

													Werksnorm		Werksnorm		Werksnorm	
													HA		HB		HA	
													52 732 ...		52 733 ...		52 732 ...	
DC ±0,01 mm	RE ±0,005 mm	APMX mm	DN mm	LH mm	l_6 mm	LPR mm	OAL mm	α°	β°	DCONMS h5 mm	ZEFP	Abb.	EUR V1		EUR V1		EUR V1	
3	0,75	2,0	2,8	10	20	21	57	11,5	5	6	4	A	101,90	033	101,90	033		
4	1,00	2,5	3,8	12	20	21	57	11	3,5	6	4	A	101,90	044	101,90	044		
5	1,25	3,0	4,7	14	20	21	57	10	2	6	4	A	105,20	055	105,20	055		
6	1,50	4,0	5,6	20		21	57			6	4	B	106,50	065	106,50	065		
6	1,50	4,0	5,6	30		44	80			6	4	B					99,65	066
8	1,00	5,0	7,6	25		27	63			8	4	B	134,20	084				
8	1,00	5,0	7,6	35		44	80			8	4	B					135,50	085
8	2,00	5,0	7,6	25		27	63			8	4	B	147,00	086	147,00	086		
8	2,00	5,0	7,6	35		44	80			8	4	B					135,50	087
10	1,00	6,0	9,6	30		32	72			10	4	B	152,80	104				
10	1,00	6,0	9,6	30		32	72			10	6	B	170,10	105				
10	1,00	6,0	9,6	45		60	100			10	4	B					170,10	106
10	1,00	6,0	9,6	45		60	100			10	6	B					193,30	110
10	2,50	6,0	9,6	30		32	72			10	4	B	167,90	107	167,90	107		
10	2,50	6,0	9,6	30		32	72			10	6	B	170,10	108				
10	2,50	6,0	9,6	45		60	100			10	4	B					172,40	109
10	2,50	6,0	9,6	45		60	100			10	6	B					193,30	111
12	1,00	7,0	11,5	35		38	83			12	4	B	196,70	124				
12	1,00	7,0	11,5	35		38	83			12	8	B	239,50	125				
12	1,00	7,0	11,5	50		55	100			12	4	B					215,30	130
12	1,00	7,0	11,5	50		55	100			12	8	B					269,60	132
12	3,00	7,0	11,5	35		38	83			12	4	B	214,00	128	214,00	128		
12	3,00	7,0	11,5	35		38	83			12	8	B	239,50	129				
12	3,00	7,0	11,5	50		55	100			12	4	B					215,30	131
12	3,00	7,0	11,5	50		55	100			12	8	B					269,60	133
16	4,00	8,0	15,5	40		44	92			16	4	B	322,90	169	322,90	169		
16	4,00	8,0	15,5	60		72	120			16	4	B					314,80	170
16	4,00	8,0	15,5	60		72	120			16	8	B					377,30	171

P	●	●	●
M			
K	○	○	○
N			
S			
H	●	●	●
O			

→ v_c/f_z Seite 460–466

14

Zwischenmaß-Torusfräser

▲ mit reduziertem Schaft-Ø für variablen Einsatz in unterschiedlichen Auskraglängen!

H | λ_s=45° γ_s=12° | ZEFP | ≤ 56 HRC | Ti1000



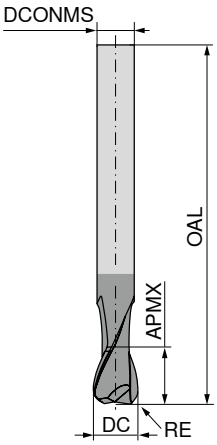





Werksnorm

HA

52 107 ...

DC e8 mm	RE ±0,01 mm	APMX mm	OAL mm	DCONMS h6 mm	ZEFP	EUR V1	
7	0,5	9	120	6	4	126,10	**075**
7	1,0	9	120	6	4	126,10	**076**
7	1,5	9	120	6	4	126,10	**077**
9	0,5	12	135	8	4	163,30	**095**
9	1,0	12	135	8	4	163,30	**096**
9	1,5	12	135	8	4	163,30	**097**
11	1,0	15	150	10	4	210,60	**115**
11	1,5	15	150	10	4	210,60	**116**
11	2,0	15	150	10	4	210,60	**117**
13	1,0	18	160	12	4	269,60	**135**
13	1,5	18	160	12	4	269,60	**136**
13	2,0	18	160	12	4	269,60	**137**
15	1,0	21	160	14	4	306,60	**156**
15	1,5	21	160	14	4	306,60	**157**
15	2,0	21	160	14	4	306,60	**158**
17	1,0	24	180	16	4	366,80	**176**
17	1,5	24	180	16	4	366,80	**177**
17	2,0	24	180	16	4	366,80	**178**
17	3,0	24	180	16	4	366,80	**179**

P	○
M	●
K	○
N	●
S	●
H	
O	●

→ v_c/f_z Seite 460–466

Hochvorschubfräser

- APMX entspricht nicht der maximalen Schnitttiefe
- für Vorschübe pro Zahn (f_z) bis 1 mm
- Schruppen in großen Tiefen
- sehr gute Laufruhe
- r_{3D} = zu programmierender Eckenradius





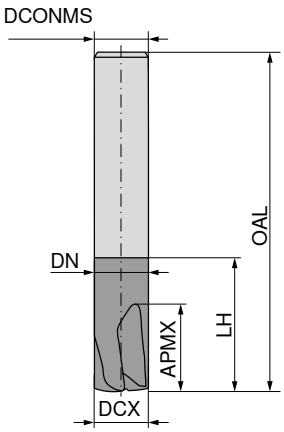







Werksnorm

HA

56 900 ...

DCX h6 mm	r_{3D} mm	APMX mm	DN mm	LH mm	OAL mm	DCONMS h6 mm	ZEFP	EUR V1	
6	0,50	6	5,8	21	57	6	4	90,37	**060**
8	0,70	8	7,8	27	63	8	4	113,80	**080**
10	0,85	10	9,8	32	72	10	4	128,40	**100**
12	1,00	12	11,8	38	83	12	4	164,30	**120**
16	1,40	16	15,8	50	92	16	4	245,30	**160**

P	●
M	○
K	○
N	○
S	○
H	●
O	

→ v_c/f_z Seite 456+457

14

Hochvorschubfräser

- APMX entspricht nicht der maximalen Schnitttiefe
- für Vorschübe pro Zahn (f_z) bis 1 mm
- Schruppen in großen Tiefen
- sehr gute Laufruhe
- r_{3D} = zu programmierender Eckenradius

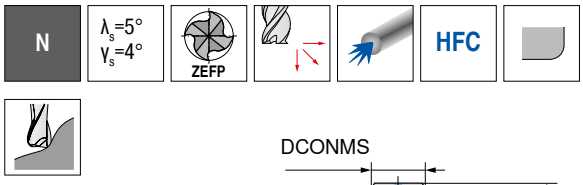

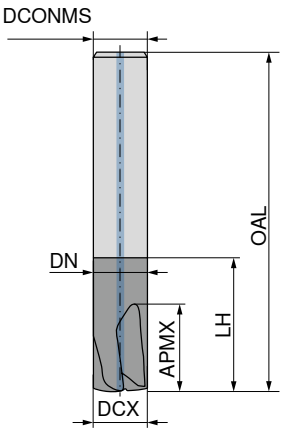









								Werksnorm		Werksnorm		
								HA		HA		
								56 902 ...		**56 904 ...**		
DCX $_{h6}$ **mm**	r_{3D} mm	APMX mm	DN mm	LH mm	OAL mm	DCONMS $_{h6}$ mm	ZEFP	**EUR** V1		**EUR** V1		
6	0,50	6	5,8	21	57	6	4	95,01	**060**			
6	0,50	6	5,8	64	100	6	4			106,20	**060**	
8	0,70	8	7,8	27	63	8	4	118,00	**080**			
8	0,70	8	7,8	64	100	8	4			134,20	**080**	
10	0,85	10	9,8	32	72	10	4	150,50	**100**			
10	0,85	10	9,8	60	100	10	4			166,60	**100**	
12	1,00	12	11,8	38	83	12	4	189,80	**120**			
12	1,00	12	11,8	65	110	12	4			216,40	**120**	
16	1,40	16	15,8	50	92	16	4	354,20	**160**			
16	1,40	16	15,8	65	150	16	4			379,60	**160**	
P									●		●	
M									○		○	
K									○		○	
N									○		○	
S									○		○	
H									●		●	
O												

→ v_c/f_z Seite 456+457

Gravierfräser 60°

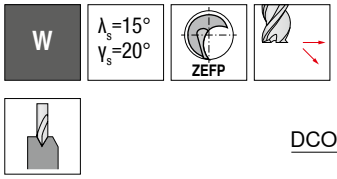

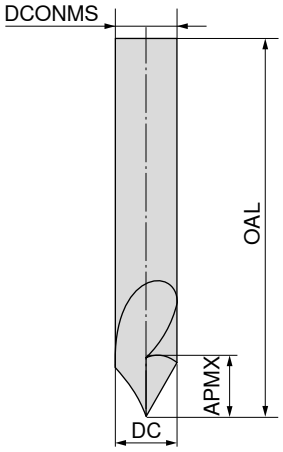



Werksnorm

HA

52 195 ...

DC h6 mm	APMX mm	OAL mm	DCONMS h6 mm	ZEFP	EUR V1	
3	15	50	3	1	40,86	**030**
4	18	50	4	1	43,50	**040**
6	20	54	6	1	46,76	**060**

P	○
M	○
K	○
N	●
S	○
H	
O	●

→ v_c/f_z Seite 460–463

14

NC-Entgrater

N | λ_s=0° γ_s=0°

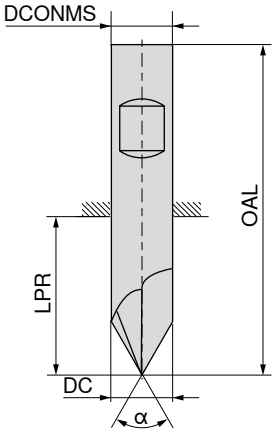



DC mm	OAL mm	LPR mm	DCONMS mm	ZEFP	α = 60° Werksnorm HB 52 150 ... EUR V1		α = 60° Werksnorm HB 52 153 ... EUR V1		α = 90° Werksnorm HB 52 151 ... EUR V1		α = 90° Werksnorm HB 52 154 ... EUR V1		α = 120° Werksnorm HB 52 152 ... EUR V1		α = 120° Werksnorm HB 52 155 ... EUR V1	
4	50	22	4	4	27,65	**040** [1]	37,15	**040** [1]	27,65	**040** [1]	37,15	**040** [1]	27,65	**040** [1]	37,15	**040** [1]
6	54	18	6	4	35,66	**060** [2]	49,52	**060**	35,66	**060** [2]	49,52	**060**	35,66	**060** [2]	49,52	**060**
8	59	23	8	4	42,12	**080** [2]	60,41	**080**	42,12	**080** [2]	60,41	**080**	42,12	**080** [2]	60,41	**080**
10	60	20	10	4	52,08	**100** [2]	73,61	**100**	52,08	**100** [2]	73,61	**100**	52,08	**100** [2]	73,61	**100**
12	70	25	12	4	73,25	**120** [2]	100,10	**120**	73,25	**120** [2]	100,10	**120**	73,25	**120** [2]	100,10	**120**
P					●		●		●		●		●		●	
M					○		○		○		○		○		○	
K					●		●		●		●		●		●	
N					○		○		○		○		○		○	
S					○		○		○		○		○		○	
H							○				○				○	
O					●		●		●		●		●		●	

1) Schaftausführung DIN 6535 HA
2) im Satz enthalten

→ v_c/f_z Seite 460–463

VHM-NC-Entgrater-Sätze, Werksnorm

▲ Sätze bestehend aus Ø 6, Ø 8, Ø 10 und Ø 12 mm



	α = 60° HB 52 150 ... EUR V1		α = 90° HB 52 151 ... EUR V1		α = 120° HB 52 152 ... EUR V1	
Satz	204,90	**999**	204,90	**999**	204,90	**999**

NC-Entgrater

N

λ_s=0°
γ_s=0°

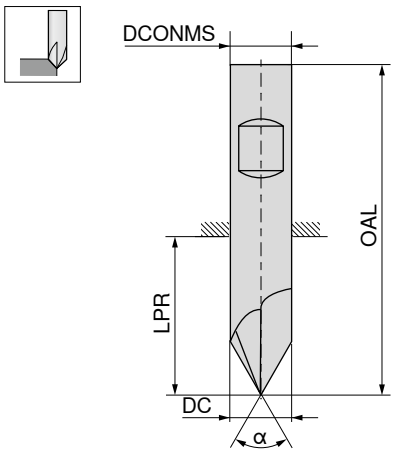



					α = 60°		α = 60°		α = 90°		α = 90°		α = 120°		α = 120°	
					Werksnorm		Werksnorm		Werksnorm		Werksnorm		Werksnorm		Werksnorm	
					HB		HB		HB		HB		HB		HB	
					50 940 ...		50 943 ...		50 941 ...		50 944 ...		50 942 ...		50 945 ...	
DC mm	OAL mm	LPR mm	DCONMS mm	ZEFP	EUR V0		EUR V0		EUR V0		EUR V0		EUR V0		EUR V0	
4	54	26	4	4	25,92	040 [1]	34,61	040 [1]	25,92	040 [1]	34,61	040 [1]	25,92	040 [1]	34,61	040 [1]
6	54	18	6	4	33,67	060	46,76	060	33,67	060	46,76	060	33,67	060	46,76	060
8	58	22	8	4	39,69	080	56,71	080	39,69	080	56,71	080	39,69	080	56,71	080
10	66	26	10	4	48,94	100	68,97	100	48,94	100	68,97	100	48,94	100	68,97	100
12	73	28	12	4	68,50	120	93,63	120	68,50	120	93,63	120	68,50	120	93,63	120
P					●		●		●		●		●		●	
M					○		○		○		○		○		○	
K					●		●		●		●		●		●	
N					○		○		○		○		○		○	
S					○		○		○		○		○		○	
H							○				○				○	
O					●		●		●		●		●		●	

1) Schaftausführung DIN 6535 HA

→ v_c/f_z Seite 460–463

14

NC-Vor- und Rückwärtsentgrater

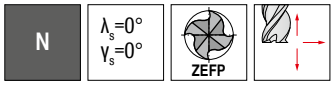



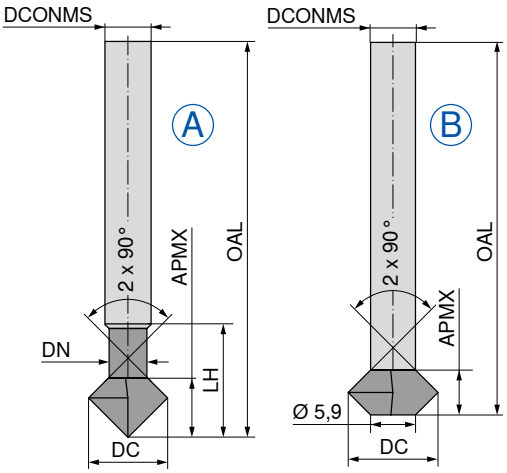

Ti1000



Werksnorm
HA

Werksnorm
HA

DC mm	APMX mm	DN mm	LH mm	OAL mm	DCONMS h5 mm	ZEFP	Abb.	52 158 ... EUR V1		52 159 ... EUR V1	
3	2,0	2,2	12,0	75	4	4	A	56,58	**030**	63,99	**030**
4	2,7	2,9	17,7	75	4	4	A	56,58	**040**	65,15	**040**
5	3,0	3,9	18,0	75	5	4	A	57,97	**050**	66,42	**050**
6	4,0	3,9	19,0	100	6	4	A	70,71	**060**	79,39	**060**
8	2,0			100	6	4	B	92,11	**080**	103,00	**080**
10	4,0			100	6	4	B	114,80	**100**	128,40	**100**
12	6,0			100	6	4	B	137,90	**120**	152,80	**120**

P	●	●
M	○	○
K	●	●
N	○	○
S	○	○
H		○
O	●	●

→ v_c/f_z Seite 460–463

Viertelrund-Profilfräser, konkav

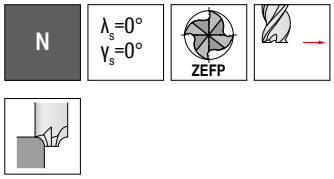

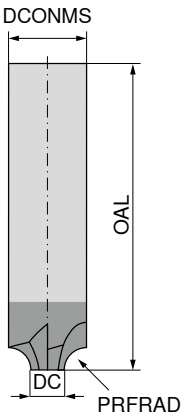



Werksnorm

HA 

52 249 ...

PRFRAD +/-0,02 mm	DC mm	OAL mm	DCONMS h6 mm	ZEFP	EUR V1	
0,50	7,0	70	8	4	123,80	**005**
1,00	6,0	70	8	4	123,80	**010**
1,25	7,5	75	10	4	135,50	**012**
1,50	7,0	75	10	4	132,00	**015**
2,00	6,0	75	10	4	132,00	**020**
2,50	7,0	73	12	4	147,00	**025**
3,00	6,0	73	12	4	147,00	**030**
3,50	9,0	80	16	4	185,10	**035**
4,00	8,0	80	16	4	185,10	**040**
4,50	7,0	80	16	4	185,10	**045**
5,00	10,0	80	20	4	263,90	**050**
6,00	8,0	80	20	4	263,90	**060**

P	●
M	○
K	●
N	○
S	○
H	○
O	●

→ v_c/f_z Seite 460–463

Gesenkfräser

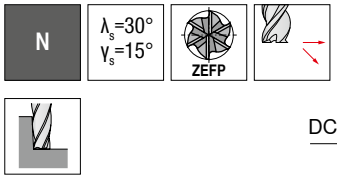

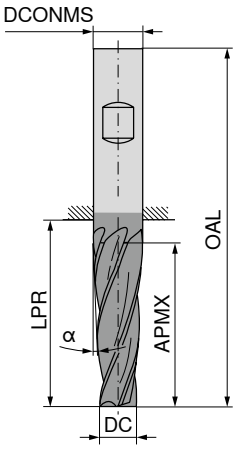





DC ±0,1 mm	α°	APMX mm	LPR mm	OAL mm	DCONMS h6 mm	ZEFP	Werksnorm HA 52 291 ... EUR V1		Werksnorm HB 52 291 ... EUR V1	
2,0	0,5	10	22	50	3	4	84,48	000		
2,5	0,5	10	22	50	3	4	81,24	001		
2,5	0,5	20	32	60	4	4	107,10	002		
3,0	0,5	20	32	60	4	4	109,90	003		
4,0	0,5	20	32	60	5	4	113,00	004		
5,0	0,5	30	34	75	6	6			127,40	005
6,0	0,5	30	35	75	8	6			129,70	006
8,0	0,5	30	35	80	10	6			136,50	007
10,0	0,5	30	36	85	12	6			157,40	008
12,0	0,5	30	36	85	14	6			199,10	009
12,0	0,5	50	57	110	14	6			211,90	010
16,0	0,5	60	72	120	18	6			310,20	011
2,0	1	10	22	50	3	4	84,48	100		
2,5	1	10	22	50	3	4	81,24	101		
2,5	1	20	32	60	4	4	107,10	102		
3,0	1	20	32	60	4	4	109,90	103		
3,5	1	20	32	60	5	4	113,00	104		
4,0	1	20	32	60	5	4	113,00	105		
4,5	1	20	29	65	6	6			114,80	106
5,0	1	25	29	70	6	6			127,40	107
6,0	1	30	36	75	8	6			127,40	108
8,0	1	30	36	80	10	6			136,50	109
10,0	1	30	36	85	12	6			157,40	110
12,0	1	30	36	85	14	6			199,10	111
12,0	1	50	55	110	14	6			211,90	112
16,0	1	55	61	115	18	6			310,20	113
2,0	1,5	10	22	50	3	4	84,48	200		
2,5	1,5	10	22	50	4	4	92,81	201		
2,5	1,5	20	32	60	4	4	107,10	202		
3,0	1,5	20	32	60	4	4	109,90	203		
3,5	1,5	20	32	60	5	4	113,00	204		
4,0	1,5	20	32	60	5	4	113,00	205		
4,5	1,5	20	25	65	6	4			114,80	206
5,0	1,5	30	36	75	8	6			127,40	207
6,0	1,5	30	36	75	8	6			127,40	208
8,0	1,5	30	36	80	10	6			136,50	209
10,0	1,5	30	36	85	12	6			157,40	210
12,0	1,5	30	36	85	14	6			199,10	211
12,0	1,5	50	56	110	16	6			229,20	212
16,0	1,5	60	68	125	20	6			349,40	213
2,0	2	10	22	50	3	4	84,48	301		

P	●	●
M	○	○
K	●	●
N	○	○
S	○	○
H	○	○
O	●	●

→ v_c/f_z Seite 460–463

Gesenkfräser

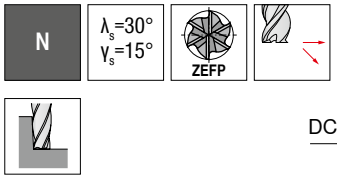

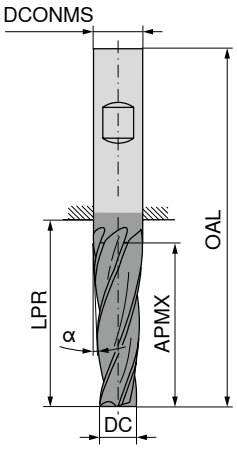





							Werksnorm HA 52 291 ... EUR V1		Werksnorm HB 52 291 ... EUR V1	
DC ±0,1 mm	α°	APMX mm	LPR mm	OAL mm	DCONMS h6 mm	ZEFP				
2,5	2	10	22	50	4	4	92,81	302		
2,5	2	20	32	60	4	4	107,10	303		
3,0	2	20	32	60	5	4	113,00	304		
3,5	2	20	32	60	5	4	113,00	305		
4,0	2	20	27	65	6	4			114,80	306
4,5	2	30	37	75	8	4			127,40	307
5,0	2	30	37	75	8	6			127,40	308
6,0	2	28	32	75	8	6			127,40	309
8,0	2	28	33	75	10	6			136,50	310
10,0	2	28	33	85	12	6			157,40	311
12,0	2	28	33	85	14	6			199,10	312
12,0	2	50	56	110	16	6			217,70	313
16,0	2	55	62	115	20	6			341,40	314
2,0	2,5	15	22	50	4	4	94,44	401		
2,5	2,5	20	32	60	5	4	108,90	402		
3,0	2,5	20	32	60	5	4	113,00	403		
4,0	2,5	20	26	65	6	4			114,80	404
5,0	2,5	30	35	75	8	6			127,40	405
6,0	2,5	30	36	80	10	6			127,40	406
8,0	2,5	30	36	85	12	6			157,40	407
10,0	2,5	40	46	100	14	6			199,10	408
2,0	3	10	22	50	4	4	94,44	500		
2,5	3	10	22	50	4	4	96,40	501		
2,5	3	20	27	65	6	4			113,50	502
3,0	3	25	32	70	6	4			114,80	503
3,0	3	30	38	75	8	4			127,40	504
3,0	3	40	47	85	8	4			136,50	505
4,0	3	25	30	70	8	6			121,60	506
4,0	3	30	35	75	8	6			126,10	507
5,0	3	40	46	90	10	6			157,40	508
6,0	3	30	36	80	10	6			136,50	509
8,0	3	30	36	85	12	6			157,40	510
8,0	3	50	57	110	14	6			206,10	511
10,0	3	30	36	85	14	6			199,10	512
10,0	3	50	57	110	16	6			238,40	513
12,0	3	30	38	90	16	6			216,40	514
12,0	3	50	57	110	18	6			299,80	515
2,5	4	25	30	65	6	4			121,60	601
3,0	4	20	26	65	6	4			121,60	602
3,5	4	25	32	70	8	4			133,10	603
4,0	4	28	33	70	8	6			145,70	604

P	●	●
M	○	○
K	●	●
N	○	○
S	○	○
H	○	○
O	●	●

→ v_c/f_z Seite 460–463

14

Gesenkfräser

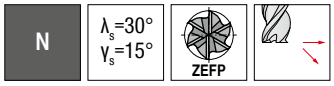



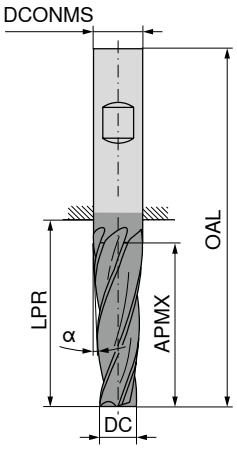





DC ±0,1 mm	α°	APMX mm	LPR mm	OAL mm	DCONMS h6 mm	ZEFP	Werksnorm HA 52 291 ... EUR V1		Werksnorm HB 52 291 ... EUR V1	
5,0	4	30	36	85	10	6			150,50	**605**
5,0	4	45	51	100	12	6			172,40	**606**
6,0	4	30	38	84	12	6			169,10	**607**
6,0	4	50	58	110	14	6			215,30	**608**
8,0	4	30	38	84	14	6			209,50	**609**
8,0	4	50	58	110	16	6			252,20	**610**
10,0	4	30	39	93	16	6			232,60	**611**
10,0	4	50	58	114	18	6			320,60	**612**
2,5	5	20	25	65	6	4			121,60	**701**
3,0	5	28	34	70	8	4			133,10	**702**
3,5	5	30	38	80	10	4			147,00	**703**
4,0	5	30	36	80	10	6			147,00	**704**
4,5	5	30	36	80	10	6			147,00	**705**
5,0	5	30	38	84	12	6			172,40	**706**
5,0	5	40	46	100	12	6			174,80	**707**
6,0	5	30	36	93	12	6			172,40	**708**
6,0	5	55	62	110	16	6			252,20	**709**
8,0	5	30	38	90	14	6			211,90	**710**
8,0	5	50	58	114	18	6			320,60	**711**
10,0	5	30	38	93	16	6			232,60	**712**
10,0	5	55	63	115	20	6			349,40	**713**
12,0	5	30	38	93	18	6			245,30	**714**
12,0	5	45	52	100	20	6			341,40	**715**
P								●		●
M								○		○
K								●		●
N								○		○
S								○		○
H								○		○
O								●		●

→ v_c/f_z Seite 460–463

T-Nutenfräser

▲ VHM-Schneidenkopf mit aufgelötetem Stahlschaft
▲ für Nuten nach DIN 650

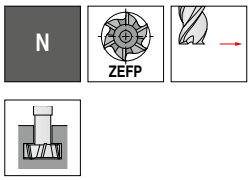

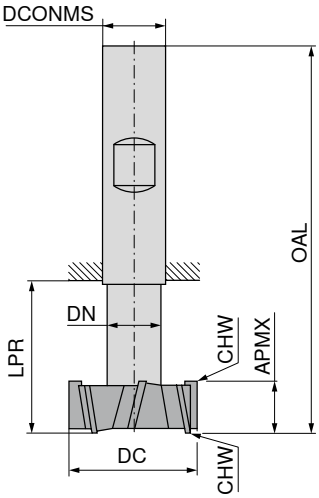

NEW

Ti1000



DIN 851 A

HB 

54 065 ...

DC e9 mm	APMX d11 mm	DN mm	LPR mm	OAL mm	DCONMS h6 mm	CHW mm	ZEFP	EUR V3	
11,0	4	4	13,5	53,5	10	0,10	6	194,70	**11000**
12,5	6	5	17,0	57,0	10	0,10	6	203,80	**12500**
16,0	8	7	22,0	62,0	10	0,20	6	243,60	**16000**
18,0	8	8	25,0	70,0	12	0,20	6	254,80	**18000**
19,0	9	8	26,0	71,0	12	0,20	6	262,20	**19000**
21,0	9	10	29,0	74,0	12	0,25	6	270,80	**21000**
22,0	10	10	30,0	75,0	12	0,25	6	292,40	**22000**
25,0	11	12	34,0	82,0	16	0,30	8	320,30	**25000**
28,0	12	13	37,0	85,0	16	0,30	8	360,60	**28000**
32,0	14	15	42,0	90,0	16	0,35	8	398,60	**32000**
36,0	16	17	47,0	103,0	25	0,40	8	459,10	**36000**
40,0	18	19	52,0	108,0	25	0,40	10	529,60	**40000**

P	●
M	○
K	●
N	
S	
H	
O	

→ v_c/f_z Seite 443

Hartmetall-Frässtifte, ähnlich DIN 8033

Zahnung **Z3**: Ausführung „mittel“

Zahnung **Z6**: Ausführung „kreuzverzahnt“

v_c in min = 300–600

KSJ

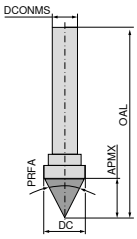


Z3


Z6

DC mm	APMX mm	OAL mm	DCONMS mm	PRFA	50 928 ... EUR U9		50 928 ... EUR U9	
6	5	52	6	60°	11,93	606	13,19	706
12	10	60	6	60°	16,09	612 1)	17,70	712 1)

1) Schaft aus Stahl / Kopf HM – Schafttoleranz h9

KSK

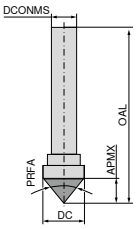


Z3


Z6

DC mm	APMX mm	OAL mm	DCONMS mm	PRFA	50 927 ... EUR U9		50 927 ... EUR U9	
6	3	52	6	90°	11,40	606	12,61	706
12	6	56	6	90°	13,89	612 1)	15,38	712 1)

1) Schaft aus Stahl / Kopf HM – Schafttoleranz h9

ZYA

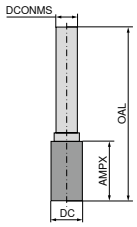


Z3


Z6

DC mm	APMX mm	OAL mm	DCONMS mm	50 921 ... EUR U9		50 921 ... EUR U9	
3	13	40	3	5,72	303	6,29	403
6	13	48	3	10,42	306 1)	11,40	406 1)
6	16	55	6	11,80	606	12,96	706
8	20	65	6	15,05	608 1)	16,55	708 1)
10	20	65	6	17,13	610 1)	18,51	710 1)
12	25	70	6	21,99	612 1)	24,19	712 2)

1) Schaft aus Stahl / Kopf HM – Schafttoleranz h9
2) Schaft aus Stahl / Kopf HM – Schafttoleranz h7

WRC

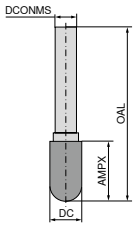


Z3


Z6

DC mm	APMX mm	OAL mm	DCONMS mm	50 922 ... EUR U9		50 922 ... EUR U9	
3	13	40	3	7,20	303	7,94	403
6	13	48	3	11,69	306 1)	12,96	406 1)
6	16	50	6	13,19	606	14,57	706
8	18	63	6	16,78	608 1)	18,51	708 1)
10	20	65	6	19,44	610 1)	21,29	710 1)
12	25	70	6	26,39	612 1)	29,04	712 1)
16	25	70	6	35,19	616 1)	38,65	716 1)

1) Schaft aus Stahl / Kopf HM – Schafttoleranz h9

SKM

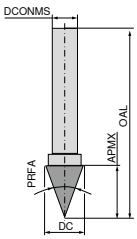


Z3


Z6

DC mm	APMX mm	OAL mm	DCONMS mm	PRFA	50 926 ... EUR U9		50 926 ... EUR U9	
3	11	40	3	14°	6,98	303	7,63	403
6	13	48	3	23°	9,79	306 1)	10,70	406 1)
6	18	50	6	16°	12,38	606	13,55	706
8	20	65	6	20°	11,69	608 1)	12,96	708 1)
10	20	65	6	25°	13,89	610 1)	15,38	710 1)
12	25	70	6	25°	19,09	612 1)	20,82	712 1)

1) Schaft aus Stahl / Kopf HM – Schafttoleranz h9

KEL

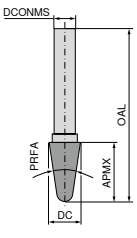


Z3


Z6

DC mm	APMX mm	OAL mm	DCONMS mm	PRFA	50 923 ... EUR U9		50 923 ... EUR U9	
3	14	40	3	6°	6,98	303	7,63	403
6	20	55	3	12°	11,93	306 1)	13,19	406 1)
6	20	50	6	10°	13,19	606	14,57	706
8	20	65	6	14°	18,75	608 1)	20,60	708 1)
10	20	65	6	14°	23,26	610 1)	25,35	710 1)
12	30	75	6	14°	27,89	612 1)	30,43	712 1)

1) Schaft aus Stahl / Kopf HM – Schafttoleranz h9

Hartmetall-Frässtifte, ähnlich DIN 8033

Zahnung **Z3**: Ausführung „mittel“

Zahnung **Z6**: Ausführung „kreuzverzahnt“

v_c in min = 300–600

SPG

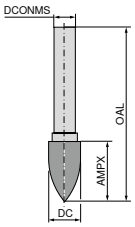


Z3


Z6

DC mm	APMX mm	OAL mm	DCONMS mm	50 925 ... EUR U9		50 925 ... EUR U9	
3	13	40	3	6,75	303	7,39	403
6	13	48	3	10,09	306 1)	11,11	406 1)
6	18	50	6	14,94	606	16,32	706
8	20	65	6	15,05	608 1)	16,55	708 1)
10	20	65	6	18,75	610 1)	20,60	710 1)
12	25	70	6	21,99	612 2)	24,31	712 1)

1) Schaft aus Stahl / Kopf HM – Schafttoleranz h9
2) Schaft aus Stahl / Kopf HM – Schafttoleranz h7

RBF

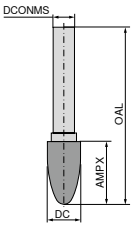


Z3


Z6

DC mm	APMX mm	OAL mm	DCONMS mm	50 924 ... EUR U9		50 924 ... EUR U9	
3	13	40	3	6,98	303	7,63	403
6	13	48	3	11,11	306 1)	12,26	406 1)
6	18	50	6	15,38	606	17,13	706
8	20	65	6	16,43	608 1)	18,18	708 1)
10	20	65	6	19,09	610 1)	20,95	710 1)
12	25	70	6	23,15	612 1)	25,22	712 1)
16	30	75	6	32,98	616 1)	36,23	716 1)

1) Schaft aus Stahl / Kopf HM – Schafttoleranz h9

TRE

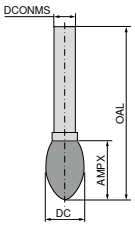


Z3


Z6

DC mm	APMX mm	OAL mm	DCONMS mm	50 929 ... EUR U9		50 929 ... EUR U9	
3	7	40	3	6,98	303	7,63	403
6	10	45	3	10,38	306 1)	11,31	406 1)
6	10	50	6	14,00	606	15,51	706
8	13	58	6	15,62	608 1)	17,24	708 1)
10	16	61	6	17,82	610 1)	19,67	710 1)
12	20	65	6	22,45	612 1)	24,53	712 1)

1) Schaft aus Stahl / Kopf HM – Schafttoleranz h9

KUD

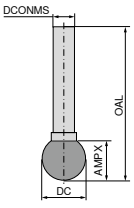


Z3


Z6

DC mm	APMX mm	OAL mm	DCONMS mm	50 930 ... EUR U9		50 930 ... EUR U9	
3	2,7	40,0	3	6,98	303	7,63	403
6	5,4	40,4	3	9,38	306 1)	10,38	406 1)
6	5,0	50,0	6	13,55	606	15,05	706
8	7,2	52,2	6	12,96	608 1)	14,00	708 1)
10	9,0	54,0	6	15,16	610 1)	16,55	710 1)
12	10,8	55,8	6	18,18	612 1)	20,14	712 1)
16	14,4	59,4	6	25,92	616 1)	28,47	716 1)

1) Schaft aus Stahl / Kopf HM – Schafttoleranz h9

WKN

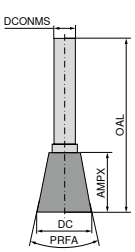


Z3


Z6

DC mm	APMX mm	OAL mm	DCONMS mm	PRFA	50 931 ... EUR U9		50 931 ... EUR U9	
3	7	40	3	10°	6,98	303	7,63	403
6	7	50	6	10°	12,96	606	14,12	706
12	13	58	6	20°	17,37	612 1)	19,09	712 1)

1) Schaft aus Stahl / Kopf HM – Schafttoleranz h9

14

VHM – Kreissägeblätter

▲ geradeverzahnt

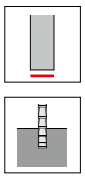

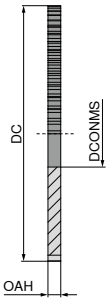



DIN 1837 A

DC js15 mm	OAH ±0,01 mm	DCONMS H6 mm	ZEFP	54 700 ... EUR V6	
15	0,20	5	64	15,16	102
15	0,25	5	64	15,16	103
15	0,30	5	64	15,16	104
15	0,35	5	64	15,16	105
15	0,40	5	64	15,16	106
15	0,50	5	48	15,16	107
15	0,60	5	48	15,16	108
15	0,70	5	48	18,06	109
15	0,80	5	40	18,06	110
15	0,90	5	40	18,51	111
15	1,00	5	40	19,22	112
15	1,10	5	40	20,02	113
15	1,20	5	40	20,02	114
15	1,30	5	40	20,02	115
15	1,40	5	40	20,02	116
15	1,50	5	40	21,77	117
15	1,60	5	40	23,37	118
15	1,70	5	40	25,35	119
15	1,80	5	40	25,35	120
15	1,90	5	40	26,39	121
15	2,00	5	40	26,73	122
15	2,50	5	40	36,92	123
15	3,00	5	40	41,78	124
15	3,50	5	40	47,22	125
15	4,00	5	40	58,21	126
15	4,50	5	40	68,27	127
15	5,00	5	40	71,05	128
15	5,50	5	40	84,83	129
15	6,00	5	40	87,37	130
20	0,20	5	80	16,43	152
20	0,25	5	64	16,43	153
20	0,30	5	64	16,43	154
20	0,35	5	64	16,43	155
20	0,40	5	64	16,43	156
20	0,50	5	48	16,43	157
20	0,60	5	48	16,43	158
20	0,70	5	48	19,22	159
20	0,80	5	48	19,22	160
20	0,90	5	40	20,02	161
20	1,00	5	40	21,77	162
20	1,10	5	40	23,37	163
20	1,20	5	40	23,37	164
20	1,30	5	40	24,64	165
20	1,40	5	40	26,73	166
20	1,50	5	40	26,73	167
20	1,60	5	40	28,01	168
20	1,70	5	40	29,51	169
20	1,80	5	32	29,51	170
20	1,90	5	32	30,90	171
20	2,00	5	32	30,90	172
20	2,50	5	32	39,00	173
20	3,00	5	32	44,45	174
20	3,50	5	24	49,99	175
20	4,00	5	24	59,49	176
20	4,50	5	24	71,05	177
20	5,00	5	24	73,94	178
20	5,50	5	24	85,98	179
20	6,00	5	24	88,77	180
25	0,20	8	80	16,20	202
25	0,25	8	80	16,20	203
25	0,30	8	80	16,20	204
25	0,35	8	64	16,20	205
25	0,40	8	64	16,20	206
25	0,50	8	64	18,86	207
25	0,60	8	64	18,86	208
25	0,70	8	48	20,95	209
25	0,80	8	48	23,37	210
25	0,90	8	48	25,35	211
25	1,00	8	48	25,35	212
25	1,10	8	48	29,17	213
25	1,20	8	48	29,17	214
25	1,30	8	40	30,43	215
25	1,40	8	40	31,71	216
25	1,50	8	40	31,71	217
25	1,60	8	40	34,94	218
25	1,70	8	40	34,94	219
25	1,80	8	40	36,34	220
25	1,90	8	40	38,88	221
25	2,00	8	40	40,05	222
25	2,50	8	40	48,60	223
25	3,00	8	32	63,30	224
25	3,50	8	32	69,79	225
25	4,00	8	32	78,81	226
25	4,50	8	32	90,27	227
25	5,00	8	32	95,36	228
25	5,50	8	24	108,60	229
25	6,00	8	24	113,70	230
30	0,20	8	100	20,95	252
30	0,25	8	100	20,95	253
30	0,30	8	80	20,95	254
30	0,35	8	80	20,95	255
30	0,40	8	80	20,95	256
30	0,50	8	80	21,99	257
30	0,60	8	64	21,99	258
30	0,70	8	64	26,63	259
30	0,80	8	64	29,17	260
30	0,90	8	64	31,71	261
30	1,00	8	64	31,71	262
30	1,10	8	64	35,66	263
30	1,20	8	48	35,07	264
30	1,30	8	48	36,23	265
30	1,40	8	48	39,47	266
30	1,50	8	48	39,47	267
30	1,60	8	48	42,01	268
30	1,70	8	48	42,01	269
30	1,80	8	48	43,17	270
30	1,90	8	48	44,45	271
30	2,00	8	48	47,22	272
30	2,50	8	40	55,43	273
30	3,00	8	40	65,96	274
30	3,50	8	40	74,88	275
30	4,00	8	40	84,02	276
30	4,50	8	32	96,86	277
30	5,00	8	32	102,10	278
30	5,50	8	32	115,00	279
30	6,00	8	32	120,30	280

P	●
M	●
K	●
N	●
S	●
H	
O	●

→ v_c/fz Seite 459

Die Durchmesser 80–200 mm, sowie die grobverzahnte Variante nach DIN 1838 B finden Sie in unserem Online-Shop.

VHM – Kreissägeblätter

▲ geradeverzahnt

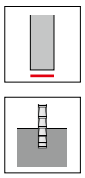

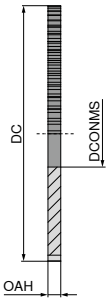



DIN 1837 A

DC js15 mm	OAH ±0,01 mm	DCONMS H6 mm	ZEFP	54 700 ... EUR V6	
40	0,20	10	128	25,68	302
40	0,25	10	100	25,68	303
40	0,30	10	100	25,68	304
40	0,35	10	100	25,68	305
40	0,40	10	100	27,21	306
40	0,50	10	80	29,63	307
40	0,60	10	80	29,63	308
40	0,70	10	80	33,90	309
40	0,80	10	80	35,29	310
40	0,90	10	64	35,29	311
40	1,00	10	64	36,46	312
40	1,10	10	64	37,61	313
40	1,20	10	64	39,00	314
40	1,30	10	64	39,69	315
40	1,40	10	64	42,24	316
40	1,50	10	64	43,50	317
40	1,60	10	64	44,55	318
40	1,70	10	48	47,22	319
40	1,80	10	48	48,36	320
40	1,90	10	48	49,76	321
40	2,00	10	48	49,76	322
40	2,50	10	48	63,99	323
40	3,00	10	48	74,07	324
40	3,50	10	48	82,74	325
40	4,00	10	40	91,77	326
40	4,50	10	40	104,20	327
40	5,00	10	40	110,60	328
40	5,50	10	40	123,80	329
40	6,00	10	40	130,80	330
50	0,20	13	128	42,24	352
50	0,25	13	128	40,86	353
50	0,30	13	128	34,71	354
50	0,35	13	100	34,71	355
50	0,40	13	100	34,71	356
50	0,50	13	100	35,87	357
50	0,60	13	100	35,87	358
50	0,70	13	80	37,61	359
50	0,80	13	80	40,86	360
50	0,90	13	80	42,24	361
50	1,00	13	80	43,50	362
50	1,10	13	80	44,55	363
50	1,20	13	80	45,94	364
50	1,30	13	64	51,50	365
50	1,40	13	64	52,65	366
50	1,50	13	64	55,32	367
50	1,60	13	64	56,48	368
50	1,70	13	64	57,29	369
50	1,80	13	64	60,98	370
50	1,90	13	64	60,98	371
50	2,00	13	64	62,83	372
50	2,50	13	64	76,72	373
50	3,00	13	48	89,10	374
50	3,50	13	48	101,70	375
50	4,00	13	48	107,90	376
50	4,50	13	48	125,10	377
50	5,00	13	48	132,00	378
50	5,50	13	40	147,00	379
50	6,00	13	40	152,80	380
63	0,20	16	160	62,02	402
63	0,25	16	160	59,71	403
63	0,30	16	128	55,55	404
63	0,35	16	128	52,53	405
63	0,40	16	128	47,57	406
63	0,50	16	128	46,40	407
63	0,60	16	100	47,57	408
63	0,70	16	100	53,58	409
63	0,80	16	100	59,02	410
63	0,90	16	100	59,71	411
63	1,00	16	100	60,87	412
63	1,10	16	80	63,30	413
63	1,20	16	80	65,51	414
63	1,30	16	80	67,12	415
63	1,40	16	80	68,17	416
63	1,50	16	80	69,32	417
63	1,60	16	80	72,80	418
63	1,70	16	80	76,49	419
63	1,80	16	80	77,77	420
63	1,90	16	80	81,12	421
63	2,00	16	80	83,91	422
63	2,50	16	64	100,80	423
63	3,00	16	64	114,10	424
63	3,50	16	64	130,80	425
63	4,00	16	64	143,60	426
63	4,50	16	64	164,30	427
63	5,00	16	48	171,30	428
63	5,50	16	48	192,20	429
63	6,00	16	48	199,10	430

P	●
M	●
K	●
N	●
S	●
H	
O	●

→ v_c/fz Seite 459

Die Durchmesser 80–200 mm, sowie die grobverzahnte Variante nach DIN 1838 B finden Sie in unserem Online-Shop.

14

Zylinderschaftaufnahme für Kreissägeblätter

▲ DCONWS = Bohrung Sägeblatt

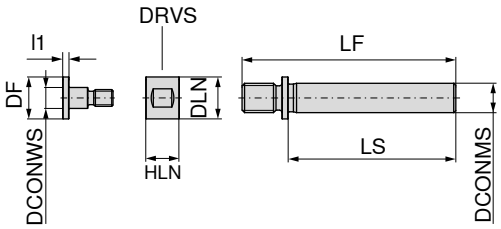



DCONWS h7 mm	DCONMS h7 mm	DLN mm	DF mm	LF mm	LS mm	HLN mm	l_1 mm	DRVS mm	72 900 ... EUR X1	
5	7	10	10	51	40	8	3	9	103,50	**005**
5	10	10	10	61	50	8	3	9	103,50	**105**
8	7	15	15	51	40	8	3	14	103,50	**008**
8	10	15	15	61	50	8	3	14	112,40	**108**
10	7	17	17	53	40	10	3	16	103,50	**010**
10	10	17	17	63	50	10	3	16	112,40	**110**
10	16	17	17	74	55	10	3	16	119,90	**210**
13	10	20	20	66	50	10	3	18	112,40	**113**
13	16	20	20	77	55	10	3	18	119,90	**213**
16	10	24	24	66	50	14	3	22	112,40	**116**
16	16	24	24	79	55	14	3	22	119,90	**216**



Schraube - SR



Kontermutter - KM

Ersatzteile für Artikel-Nr.	72 945 ... EUR X1		72 945 ... EUR X1	
72 900 005	19,66	**000**	30,89	**005**
72 900 105	19,66	**000**	30,89	**005**
72 900 008	19,66	**001**	30,89	**006**
72 900 108	19,66	**001**	30,89	**006**
72 900 010	20,95	**002**	32,07	**007**
72 900 110	20,95	**002**	32,07	**007**
72 900 210	20,95	**010**	32,07	**012**
72 900 113	21,93	**003**	33,16	**008**
72 900 213	21,93	**003**	33,16	**008**
72 900 116	23,00	**004**	34,12	**009**
72 900 216	23,00	**011**	34,12	**013**

Einsatzgebiete für Fräsen in Kunststoff und NE-Metallen

Werkstoff	Festigkeit N/mm² – HB	50 981 … - 50 988 …	50 932 …	50 937 …	50 936 …	50 938 …	50 610 …	50 611 …	50 946 …	50 948 …	50 947 …
Aluminium (unlegiert, niedrig legiert)	< 350 N/mm²						●				
Aluminium	< 500 N/mm²						●				
Aluminiumlegierungen 0,5–10% Si	< 400 N/mm²						●				
Aluminiumlegierungen 10 - 15% Si	< 400 N/mm²					●			●	●	●
Aluminium	< 400 N/mm²					●			●	●	
Kupfer (unlegiert, niedrig legiert)	< 350 N/mm²						●				
Kupfer-Knetlegierungen	< 700 N/mm²					●			●	●	●
Kupfer-Sonderlegierungen	< 200 HB					●			●	●	●
Kupfer-Sonderlegierungen	< 300 HB					●			●	●	●
Kupfer-Sonderlegierungen	< 300 HB					●			●	●	●
Messing kurzspanend, Bronze, Rotguss	< 600 N/mm²						●				
Messing langspanend	< 600 N/mm²						●				
Magnesium- und Magnesiumlegierungen	< 850 N/mm²					●			●	●	●
Wolfram und Wolframlegierungen										●	●
Molybdän und Molybdänlegierungen										●	●
Thermoplaste							●				
Duroplaste		●	●	●			●				
faserverstärkte Kunststoffe		●	●	●	●	●			●	●	●
Graphit		●	●	●	●	●			●		●
Bearbeitungsrichtung		①	②	③	④	⑤	⑥		⑦	⑧	⑨

Tipps

① 

▲ Zur Erzeugung sehr scharfer Schneidkanten, um bei GFK und CFK einer Delaminierung des Bauteils vorzubeugen.

② 

▲ Zur Erzielung hoher Standzeiten bei der Bearbeitung von AFK, CFK und Graphit.

③ 

④ 

▲ Speziell zur Bearbeitung von Honigwabenmaterialien; Einfräsen von Taschen, die nicht durch das ganze Material gehen.

⑤ 

▲ Speziell zur Bearbeitung von Honigwabenmaterialien.

▲ Ausfräsen von Aussparungen, die durch das Material gehen, wobei die ziehende Schneide das untere und die drückende Schneide das obere Deckmaterial zerspant und stabilisiert.

⑥ 

▲ Zur Bearbeitung von nicht faserverstärkten Kunststoffen und NE-Metallen mit niedrigem Si-Gehalt. (PE, PA, PVC, Acrylglas)

⑦ 

⑧ 

▲ Zur Bearbeitung von faserverstärkten Kunststoffen und NE-Metallen mit hohem Si-Gehalt.

⑨ 

14

Kunststofffräser

- rechtsschneidend
- kreuzverzahnt
- Späneabfuhr abwärts
- 50 981 ... und 50 983 ... = Verzahnung fein
- 50 982 ... und 50 984 ... = Verzahnung mittel

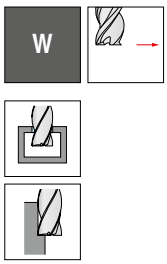

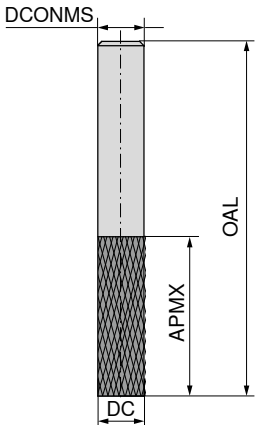

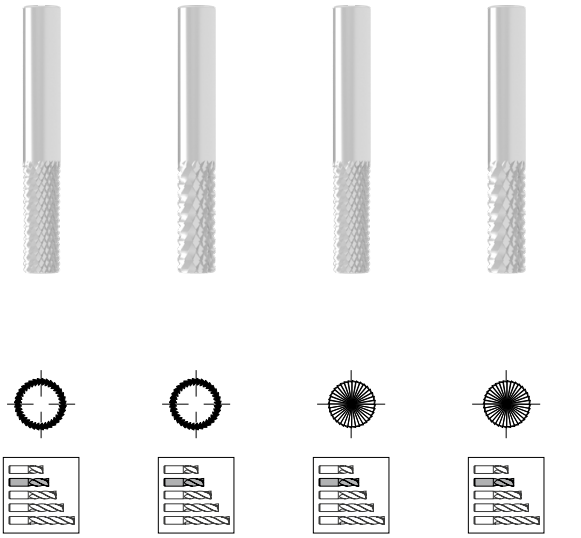

DC mm	APMX mm	OAL mm	DCONMS mm	Werksnorm HA 50 981 ... EUR V0		Werksnorm HA 50 982 ... EUR V0		Werksnorm HA 50 983 ... EUR V0		Werksnorm HA 50 984 ... EUR V0	
2,0	7	40	2,0	15,05	**020**	15,74	**020**	18,28	**020**	18,98	**020**
2,0	7	50	6,0	30,79	**021**	30,79	**021**	33,10	**021**	33,10	**021**
3,0	10	40	3,0	15,05	**030**	15,74	**030**	18,28	**030**	18,98	**030**
3,0	12	50	6,0	30,79	**031**	30,79	**031**	33,10	**031**	33,10	**031**
3,5	12	40	3,5	17,82	**035**	18,40	**035**	19,91	**035**	20,72	**035**
4,0	15	40	4,0	20,24	**040**	20,95	**040**	21,53	**040**	22,79	**040**
4,0	20	50	6,0	30,79	**041**	30,79	**041**	33,10	**041**	33,10	**041**
4,5	15	50	4,5	23,37	**045**	24,31	**045**	25,22	**045**	26,27	**045**
5,0	16	50	5,0	26,39	**050**	27,78	**050**	28,59	**050**	29,75	**050**
5,0	25	75	6,0	47,22	**051**	47,22	**051**	49,31	**051**	49,31	**051**
6,0	18	50	6,0	30,79	**060**	29,63	**060**	33,10	**060**	31,83	**060**
6,0	35	75	6,0	47,22	**061**	47,22	**061**	49,31	**061**	49,31	**061**
7,0	22	60	7,0	43,06	**070**	41,08	**070**	45,36	**070**	43,74	**070**
8,0	25	63	8,0	49,31	**080**	47,33	**080**	52,20	**080**	50,22	**080**
8,0	40	100	8,0	65,51	**081**	65,51	**081**	68,50	**081**	68,50	**081**
9,0	25	63	9,0	62,50	**090**	60,07	**090**	65,51	**090**	62,73	**090**
10,0	30	72	10,0	66,65	**100**	63,88	**100**	69,22	**100**	66,78	**100**
12,0	32	83	12,0	94,21	**120**	90,73	**120**	97,79	**120**	93,63	**120**
14,0	32	83	14,0	149,40	**140**	141,20	**140**	159,70	**140**	155,20	**140**
16,0	36	92	16,0	203,70	**160**	194,50	**160**	218,70	**160**	209,50	**160**
18,0	40	92	18,0	275,40	**180**	263,90	**180**	297,50	**180**	285,90	**180**
20,0	45	104	20,0	331,00	**200**	316,00	**200**	355,20	**200**	342,60	**200**

P				
M				
K				
N				
S				
H				
O	●	●	●	●

→ v_c/f_z Seite 458

Kunststofffräser

- rechtsschneidend
- kreuzverzahnt
- Späneabfuhr abwärts
- 50 985 ... und 50 987 ... = Verzahnung fein
- 50 986 ... und 50 988 ... = Verzahnung mittel

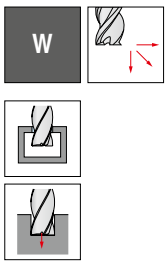

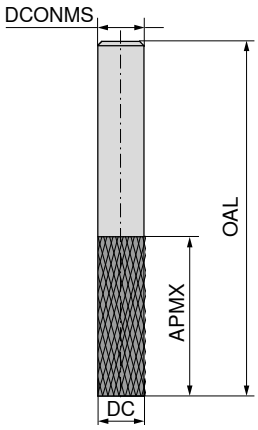

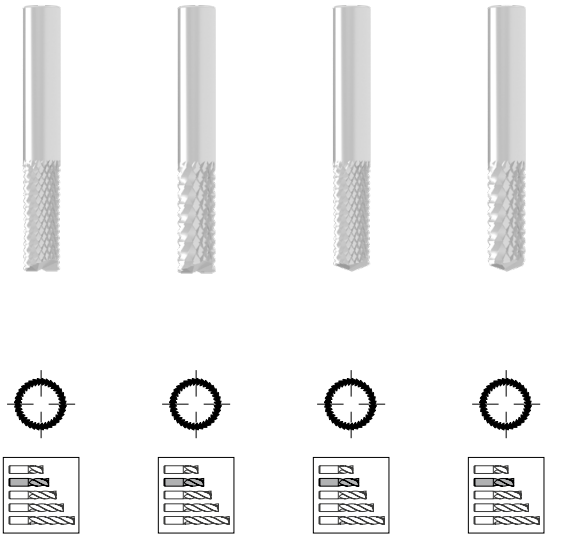

				Werksnorm		Werksnorm		Werksnorm		Werksnorm	
				HA		HA		HA		HA	
				50 985 ...		50 986 ...		50 987 ...		50 988 ...	
DC	APMX	OAL	DCONMS	EUR		EUR		EUR		EUR	
mm	mm	mm	mm	V0		V0		V0		V0	
2,0	7	40	2,0	19,09	020	19,91	020	19,09	020	19,91	020
2,0	7	50	6,0	35,19	021	35,19	021	35,19	021	35,19	021
3,0	10	40	3,0	19,09	030	19,91	030	19,09	030	19,91	030
3,0	12	50	6,0	35,19	031	35,19	031	35,19	031	35,19	031
3,5	12	40	3,5	21,06	035	21,99	035	21,06	035	21,99	035
4,0	15	40	4,0	22,92	040	24,19	040	22,92	040	24,19	040
4,0	20	50	6,0	35,19	041	35,19	041	35,19	041	35,19	041
4,5	15	50	4,5	26,63	045	28,01	045	26,63	045	28,01	045
5,0	16	50	5,0	30,56	050	31,83	050	30,56	050	31,83	050
5,0	25	75	6,0	51,50	051	51,50	051	51,50	051	51,50	051
6,0	18	50	6,0	35,19	060	33,90	060	35,19	060	33,90	060
6,0	35	75	6,0	51,50	061	51,50	061	51,50	061	51,50	061
7,0	22	60	7,0	48,36	070	46,76	070	48,36	070	46,76	070
8,0	25	63	8,0	55,32	080	53,12	080	55,32	080	53,12	080
8,0	40	100	8,0	71,86	081	71,86	081	71,86	081	71,86	081
9,0	25	63	9,0	68,50	090	65,85	090	68,50	090	65,85	090
10,0	30	72	10,0	72,22	100	69,22	100	72,22	100	69,22	100
12,0	32	83	12,0	101,50	120	97,09	120	101,50	120	97,09	120
14,0	32	83	14,0	163,30	140	157,40	140	163,30	140	157,40	140
16,0	36	92	16,0	224,50	160	211,90	160	224,50	160	211,90	160
18,0	40	92	18,0	302,10	180	289,40	180	302,10	180	289,40	180
20,0	45	104	20,0	363,40	200	347,10	200	363,40	200	347,10	200
P											
M											
K											
N											
S											
H											
O					●		●		●		●

→ v_c/f_z Seite 458

Kunststoff-Radiusfräser

▲ rechtsschneidend
▲ kreuzverzahnt

W

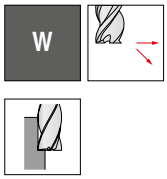

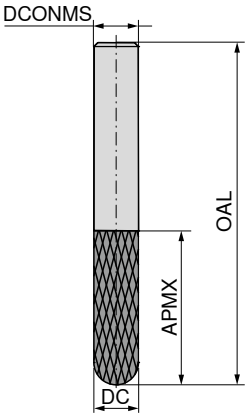

DIAMOND





Werksnorm

HA

50 932 ...

DC h10 mm	APMX mm	OAL mm	DCONMS h6 mm	EUR V0	
2	7	40	2	66,78	**020**
2	7	50	6	136,50	**022**
3	10	40	3	66,78	**030**
3	12	50	6	136,50	**032**
4	15	40	4	96,63	**040**
4	20	50	6	136,50	**042**
5	16	50	5	123,80	**050**
5	25	75	6	157,40	**052**
6	18	50	6	128,40	**060**
6	35	75	6	150,50	**062**
8	25	63	8	160,90	**080**
8	40	100	8	211,90	**082**
10	30	72	10	233,70	**100**
12	32	83	12	296,30	**120**
16	36	92	16	596,00	**160**
20	40	104	20	702,40	**200**

P	
M	
K	
N	
S	
H	
O	●

→ v_c/f_z Seite 458

Kunststofffräser

▲ rechtsschneidend
▲ kreuzverzahnt

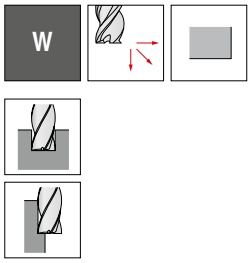

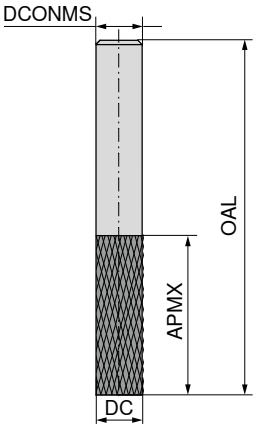





Werksnorm

HA

50 937 ...

DC h10 mm	APMX mm	OAL mm	DCONMS h6 mm	EUR V0	
5	16	60	6	143,60	**050**
5	28	75	6	177,00	**052**
6	20	60	6	158,60	**060**
6	35	75	6	177,00	**062**
8	22	63	8	195,60	**080**
8	40	100	8	237,30	**082**
10	25	72	10	248,90	**100**
10	50	100	10	298,50	**102**
12	30	83	12	310,20	**120**
12	50	100	12	365,70	**122**
16	35	92	16	548,50	**160**
16	60	125	16	669,00	**162**

P	
M	
K	
N	
S	
H	
O	●

→ v_c/f_z Seite 458

14

Honigwaben-Fräser

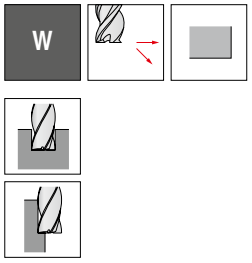

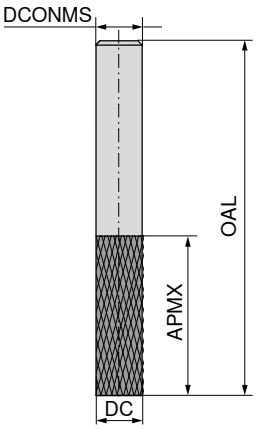







Werksnorm

HA 

50 936 ...

DC h10 mm	APMX mm	OAL mm	DCONMS h6 mm	EUR V0	
6	16	50	6	79,62	**006**
8	19	63	8	116,90	**008**
10	22	72	10	148,10	**010**
12	26	83	12	202,40	**012**
14	17	100	12	239,50	**014**
16	17	100	12	364,60	**016**
20	17	100	12	499,90	**020**
24	10	100	12	592,50	**024**
24	17	100	12	639,90	**025**
44	17	100	12	1.174,00	**044** 1)

P	
M	
K	
N	
S	
H	
O	●

1) senkrechtes Eintauchen nicht möglich

→ v_c/f_z Seite 458

Rechts-/Linksdrall-Fräser für faserarmierte Kunststoffe

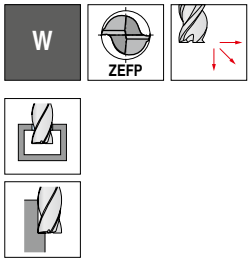

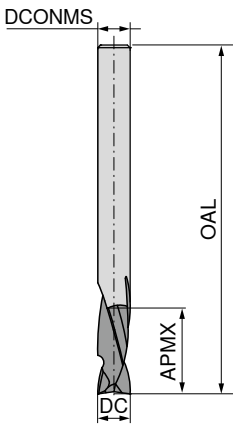







Werksnorm

HA 

50 938 ...

DC h10 mm	APMX mm	OAL mm	DCONMS h6 mm	ZEFP	EUR V0	
2	6	40	6	2	133,10	**020**
3	12	40	3	2	64,80	**030**
3	12	50	6	2	133,10	**032**
4	14	40	4	2	73,72	**040**
5	16	50	5	2	92,47	**050**
6	18	50	6	2	112,60	**060**
8	20	63	8	2	136,50	**080**
10	25	72	10	2	163,30	**100**
12	30	83	12	2	237,30	**120**

P	
M	
K	
N	●
S	
H	
O	●

→ v_c/f_z Seite 458

Einschneidenfräser

▲ mit polierten Spanräumen

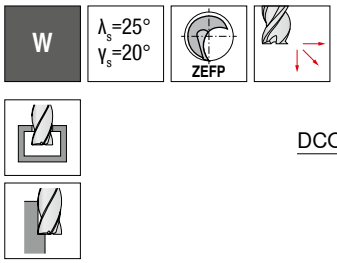

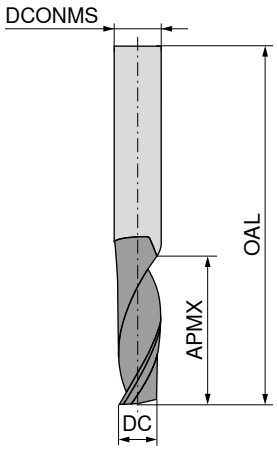



Rechtsspirale
rechtsschneidend

Linksspirale
rechtsschneidend

Werksnorm

HA

DC h10 mm	APMX mm	OAL mm	DCONMS h6 mm	ZEFP	50 610 ... EUR V0		50 611 ... EUR V0	
1,5	6	40	3,0	1	28,12	015	28,12	015
2,0	6	40	3,0	1	28,12	019	28,12	019
2,0	10	40	2,0	1	17,48	020	17,48	020
2,0	10	60	6,0	1	41,54	022	41,54	022
2,0	12	60	6,0	1	42,69	024	42,69	024
2,5	6	40	2,5	1	28,12	025	28,12	025
3,0	12	40	3,0	1	18,75	030	18,75	030
3,0	10	40	6,0	1	40,73	032	40,73	032
3,0	12	60	6,0	1	41,54	034	41,54	034
3,0	15	60	6,0	1	41,54	036	41,54	036
4,0	15	40	4,0	1	22,68	040	22,68	040
4,0	15	60	6,0	1	41,54	042	41,54	042
4,0	20	75	6,0	1	67,23	044	67,23	044
5,0	16	50	5,0	1	29,04	050	29,04	050
5,0	16	60	6,0	1	41,54	052	41,54	052
5,0	28	75	6,0	1	75,34	054	75,34	054
6,0	20	60	6,0	1	33,56	060	33,56	060
6,0	30	60	6,0	1	40,73	062	40,73	062
6,0	35	75	6,0	1	60,98	064	60,98	064
8,0	22	63	8,0	1	54,16	080	54,16	080
8,0	40	100	8,0	1	97,79	084	97,79	084
10,0	25	72	10,0	1	81,47	100	81,47	100
10,0	55	100	10,0	1	163,30	105	163,30	105
12,0	30	83	12,0	1	108,10	120	108,10	120
14,0	30	83	14,0	1	160,90	140	160,90	140
16,0	35	92	16,0	1	229,20	160	229,20	160
18,0	35	92	18,0	1	273,10	180	273,10	180
20,0	40	104	20,0	1	307,90	200	307,90	200

P		
M		
K		
N	●	●
S		
H		
O	●	●

→ v_c/f_z Seite 458

Kunststofffräser

▲ mit polierten Spannuten

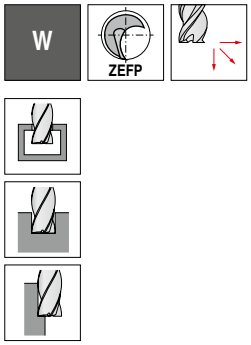

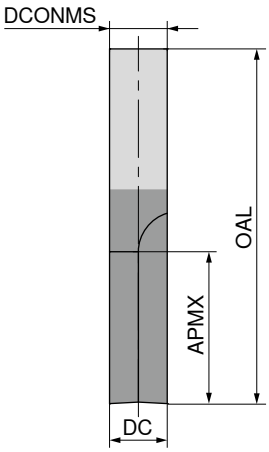





Werksnorm

HA

50 946 ...

DC h10 mm	APMX mm	OAL mm	DCONMS h6 mm	ZEFP	EUR V0	
1,5	6	40	3	1	34,61	**015**
2,0	6	40	3	1	34,61	**020**
2,0	10	40	2	1	24,89	**022**
2,0	10	60	6	1	50,34	**024**
2,0	12	60	6	1	51,85	**026**
3,0	12	40	3	1	26,16	**030**
3,0	12	60	6	1	50,34	**032**
3,0	15	60	6	1	50,34	**034**
4,0	15	60	6	1	50,34	**040**
4,0	20	75	6	1	76,26	**042**
5,0	16	60	6	1	50,34	**050**
5,0	28	75	6	1	84,48	**052**
6,0	20	60	6	1	43,86	**060**
6,0	30	60	6	1	49,89	**062**
6,0	35	75	6	1	70,23	**064**
8,0	22	63	8	1	68,17	**080**
8,0	40	100	8	1	109,50	**082**
10,0	25	72	10	1	101,40	**100**
10,0	55	100	10	1	178,20	**102**
12,0	30	83	12	1	132,00	**120**

P	
M	
K	
N	●
S	
H	
O	●

→ v_c/f_z Seite 458

Kunststofffräser

▲ mit polierten Spannuten

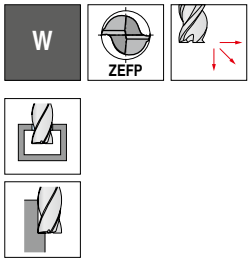

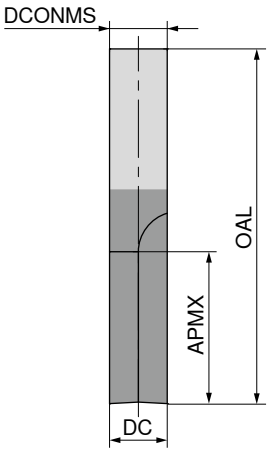





Werksnorm

HA

50 948 ...

DC $_{h10}$ mm	APMX mm	OAL mm	DCONMS $_{h6}$ mm	ZEFP	EUR V0	
2	6	40	6	2	52,65	**020**
3	12	40	3	2	30,32	**030**
3	12	50	6	2	52,65	**031**
4	14	40	6	2	52,65	**040**
5	16	50	5	2	39,69	**050**
6	18	50	6	2	47,68	**060**
8	20	63	8	2	68,86	**080**
10	25	72	10	2	89,92	**100**
12	30	83	12	2	119,30	**120**

P	
M	
K	
N	●
S	
H	
O	●

→ v_c/f_z Seite 458

Kunststoff-Radiusfräser

- mit polierten Spannuten
- ungleiche Schneidenteilung

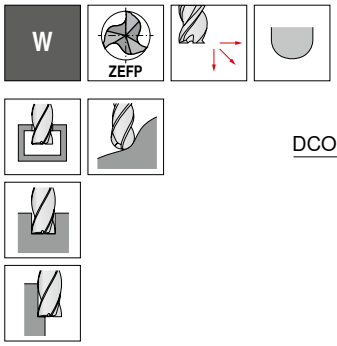

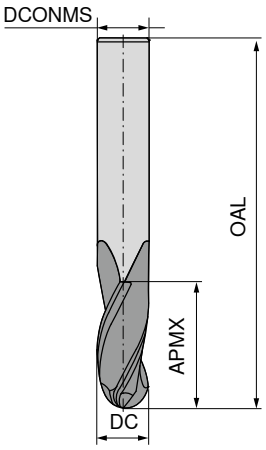





DIN 6527 L

HA

50 947 ...

DC h10 mm	APMX mm	OAL mm	DCONMS h6 mm	ZEFP	EUR V0	
3	10	57	6	3	72,22	**030**
4	13	57	6	3	72,22	**040**
5	15	57	6	3	72,22	**050**
6	18	57	6	3	61,68	**060**
7	20	63	8	3	95,59	**070**
8	20	63	8	3	84,48	**080**
9	22	72	10	3	129,70	**090**
10	25	72	10	3	114,10	**100**
12	30	83	12	3	148,10	**120**
14	30	83	14	3	225,80	**140**
16	35	92	16	3	302,10	**160**
18	35	92	18	3	361,00	**180**
20	45	104	20	3	425,90	**200**

P	
M	
K	
N	●
S	
H	
O	●

→ v_c/f_z Seite 458

14

Langlochfräser

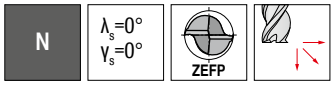



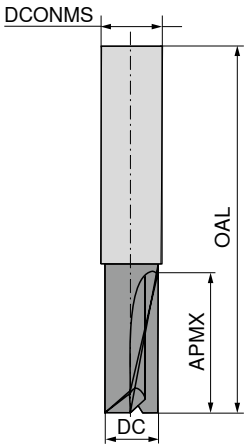





Werksnorm

HA 

52 168 ...

DC e8 mm	APMX mm	OAL mm	DCONMS h6 mm	ZEFP	EUR V1	
2	8	50	3	2	18,40	**020**
3	12	50	3	2	18,40	**030**
4	13	60	4	2	19,09	**040**
5	14	60	5	2	23,50	**050**
6	16	58	6	2	26,85	**060**
7	20	65	8	2	35,19	**070**
8	20	65	8	2	35,87	**080**
9	22	70	10	2	47,79	**090**
10	22	70	10	2	56,94	**100**
12	25	70	12	2	75,68	**120**

P	●
M	○
K	●
N	○
S	○
H	
O	●

→ v_c/f_z Seite 460–463

Materialbeispiele zu den Schnittdatentabellen

	Werkstoffuntergruppe	Index	Zusammensetzung / Gefüge / Wärmebehandlung		Festigkeit N/mm²* / HB / HRC	Werkstoff-nummer	Werkstoff-bezeichnung	Werkstoff-nummer	Werkstoff-bezeichnung
P	Unlegierter Stahl	P.1.1	< 0,15 % C	geglüht	420 N/mm² / 125 HB	1.0401	C15	1.1141	Ck15
		P.1.2	< 0,45 % C	geglüht	640 N/mm² / 190 HB	1.1191	C45E	1.0718	9SMnPb28
		P.1.3		vergütet	840 N/mm² / 250 HB	1.1191	C45E	1.0535	C55
		P.1.4	< 0,75 % C	geglüht	910 N/mm² / 270 HB	1.1223	C60R	1.0535	C55
		P.1.5		vergütet	1010 N/mm² / 300 HB	1.1223	C60R	1.0727	45S20
	Niedriglegierter Stahl	P.2.1		geglüht	610 N/mm² / 180 HB	1.7131	16MnCr5	1.6587	17CrNiMo6
		P.2.2		vergütet	930 N/mm² / 275 HB	1.7131	16MnCr5	1.6587	17CrNiMo6
		P.2.3		vergütet	1010 N/mm² / 300 HB	1.7225	42CrMo4	1.3505	100Cr6
		P.2.4		vergütet	1200 N/mm² / 375 HB	1.7225	42CrMo4	1.3505	100Cr6
	Hochlegierter Stahl und hochlegierter Werkzeugstahl	P.3.1		geglüht	680 N/mm² / 200 HB	1.4021	X20Cr13	1.4034	X46Cr13
		P.3.2		gehärtet und angelassen	1100 N/mm² / 300 HB	1.2343	X38CrMoV5-1	1.4034	X46Cr13
		P.3.3		gehärtet und angelassen	1300 N/mm² / 400 HB	1.2343	X38CrMoV5-1	1.4034	X46Cr13
	Nichtrostender Stahl	P.4.1	ferritisch / martensitisch	geglüht	680 N/mm² / 200 HB	1.4016	X6Cr17	1.2316	X36CrMo16
		P.4.2	martensitisch	vergütet	1010 N/mm² / 300 HB	1.4112	X90CrMoV18	1.2316	X36CrMo16
M	Nichtrostender Stahl	M.1.1	austenitisch / austenitisch-ferritisch	abgeschreckt	610 N/mm² / 180 HB	1.4301	X5CrNi18-10	1.4571	X6CrNiMoTi17-12-2
		M.2.1	austenitisch	vergütet	300 HB	1.4841	X15CrNiSi25-21	1.4539	X1NiCrMoCu25-20-5
		M.3.1	austenitisch / ferritisch (Duplex)		780 N/mm² / 230 HB	1.4462	X2CrNiMoN22-5-3	1.4501	X2CrNiMoCuWN25-7-4
K	Grauguss	K.1.1	perlitisch / ferritisch		350 N/mm² / 180 HB	0.6010	GG-10	0.6025	GG-25
		K.1.2	perlitisch (martensitisch)		500 N/mm² / 260 HB	0.6030	GG-30	0.6045	GG-45
	Gusseisen mit Kugelgraphit	K.2.1	ferritisch		540 N/mm² / 160 HB	0.7040	GGG-40	0.7060	GGG-60
		K.2.2	perlitisch		845 N/mm² / 250 HB	0.7070	GGG-70	0.7080	GGG-80
	Temperguss	K.3.1	ferritisch		440 N/mm² / 130 HB	0.8035	GTW-35-04	0.8045	GTW-45
		K.3.2	perlitisch		780 N/mm² / 230 HB	0.8165	GTS-65-02	0.8170	GTS-70-02
N	Aluminium-Knetlegierung	N.1.1	nicht aushärtbar		60 HB	3.0255	Al99,5	3.3315	AlMg1
		N.1.2	aushärtbar	ausgehärtet	340 N/mm² / 100 HB	3.1355	AlCuMg2	3.2315	AlMgSi1
	Aluminium-Gusslegierung	N.2.1	≤ 12 % Si, nicht aushärtbar		250 N/mm² / 75 HB	3.2581	G-AlSi12	3.2163	G-AlSi9Cu3
		N.2.2	≤ 12 % Si, aushärtbar	ausgehärtet	300 N/mm² / 90 HB	3.2134	G-AlSi5Cu1Mg	3.2373	G-AlSi9Mg
		N.2.3	> 12 % Si, nicht aushärtbar		440 N/mm² / 130 HB		G-AlSi17Cu4Mg		G-AlSi18CuNiMg
	Kupfer und Kupferlegierungen (Bronze / Messing)	N.3.1	Automatenlegierungen, PB > 1 %		375 N/mm² / 110 HB	2.0380	CuZn39Pb2 (Ms58)	2.0410	CuZn44Pb2
		N.3.2	CuZn, CuSnZn		300 N/mm² / 90 HB	2.0331	CuZn15	2.4070	CuZn28Sn1As
		N.3.3	CuSn, bleifreies Kupfer und Elektrolytkupfer		340 N/mm² / 100 HB	2.0060	E-Cu57	2.0590	CuZn40Fe
	Magnesiumlegierungen	N.4.1	Magnesium und Magnesiumlegierungen		70 HB	3.5612	MgAl6Zn	3.5312	MgAl3Zn
S	Warmfeste Legierungen	S.1.1	Fe-Basis	geglüht	680 N/mm² / 200 HB	1.4864	X12NiCrSi 36-16	1.4865	G-X40NiCrSi38-18
		S.1.2		ausgehärtet	950 N/mm² / 280 HB	1.4980	X6NiCrTiMoVB25-15-2	1.4876	X10NiCrAlTi32-20
		S.2.1	Ni- oder Co-Basis	geglüht	840 N/mm² / 250 HB	2.4631	NiCr20TiAl (Nimonic80A)	3.4856	NiCr22Mo9Nb
		S.2.2		ausgehärtet	1180 N/mm² / 350 HB	2.4668	NiCr19Nb5Mo3 (Inconel 718)	2.4955	NiFe25Cr20NbTi
		S.2.3		gegossen	1080 N/mm² / 320 HB	2.4765	CoCr20W15Ni	1.3401	G-X120Mn12
	Titanlegierungen	S.3.1	Reintitan		400 N/mm²	3.7025	Ti99,8	3.7034	Ti99,7
		S.3.2	Alpha- + Beta-Legierungen	ausgehärtet	1050 N/mm² / 320 HB	3.7165	TiAl6V4	Ti-6246	Ti-6Al-2Sn-4Zr-6Mo
		S.3.3	Beta-Legierungen		1400 N/mm² / 410 HB	Ti555.3	Ti-5Al-5V-5Mo-3Cr	R56410	Ti-10V-2Fe-3Al
H	Gehärteter Stahl	H.1.1		gehärtet und angelassen	46–55 HRC				
		H.1.2		gehärtet und angelassen	56–60 HRC				
		H.1.3		gehärtet und angelassen	61–65 HRC				
		H.1.4		gehärtet und angelassen	66–70 HRC				
	Hartguss	H.2.1		gegossen	400 HB				
	Gehärtetes Gusseisen	H.3.1		gehärtet und angelassen	55 HRC				
O	Nichtmetallische Werkstoffe	O.1.1	Kunststoffe, duroplastisch		≤ 150 N/mm²				
		O.1.2	Kunststoffe, thermoplastisch		≤ 100 N/mm²				
		O.2.1	aramidfaserverstärkt		≤ 1000 N/mm²				
		O.2.2	glas-/kohlefaserverstärkt		≤ 1000 N/mm²				
		O.3.1	Graphit						

*** Zugfestigkeit**

14

Schnittdatenrichtwerte – MonsterMill – SCR – Schaftfräser, kurz – lang

					52 600 ... / 52 601 ... / 52 602 ... / 52 603 ... / 52 604 ... / 52 606 ... / 52 607 ... / 52 608 ... / 52 611 ... / 52 612 ...																	
					Ø DC = 3,0–3,5 mm			Ø DC = 4,0–4,5 mm						Ø DC = 5,0–5,5 mm			Ø DC = 6,0–7,5 mm			Ø DC = 8,0–9,5 mm		
	Emulsion	Druckluft	MMS	kurz	lang	a_e 0,1–0,2 x DC	a_e 0,3–0,4 x DC	a_e 0,6–1,0 x DC	a_e 0,1–0,2 x DC	a_e 0,3–0,4 x DC	a_e 0,6–1,0 x DC	kurz	lang	a_e 0,1–0,2 x DC	a_e 0,3–0,4 x DC	a_e 0,6–1,0 x DC	a_e 0,1–0,2 x DC	a_e 0,3–0,4 x DC	a_e 0,6–1,0 x DC	a_e 0,1–0,2 x DC	a_e 0,3–0,4 x DC	a_e 0,6–1,0 x DC
Index	v_c m/min			$a_{p\,max.}$ x DC		f_z mm			f_z mm			$a_{p\,max.}$ x DC		f_z mm			f_z mm			f_z mm		
P.1.1	90	160		1,0	1,0	0,031	0,024	0,017	0,043	0,033	0,024	1,0	1,0*	0,062	0,046	0,031	0,083	0,062	0,041	0,11	0,08	0,06
P.1.2	90	150		1,0	1,0	0,034	0,026	0,019	0,047	0,036	0,026	1,0	1,0*	0,068	0,050	0,034	0,090	0,067	0,045	0,12	0,09	0,06
P.1.3	90	150		1,0	1,0	0,034	0,026	0,019	0,047	0,036	0,026	1,0	1,0*	0,068	0,050	0,034	0,090	0,067	0,045	0,12	0,09	0,06
P.1.4	90	140		1,0	1,0	0,034	0,026	0,019	0,047	0,036	0,026	1,0	1,0*	0,068	0,050	0,034	0,090	0,067	0,045	0,12	0,09	0,06
P.1.5	90	140		1,0	1,0	0,034	0,026	0,019	0,047	0,036	0,026	1,0	1,0*	0,068	0,050	0,034	0,090	0,067	0,045	0,12	0,09	0,06
P.2.1	90	140		1,0	1,0	0,034	0,026	0,019	0,047	0,036	0,026	1,0	1,0*	0,068	0,050	0,034	0,090	0,067	0,045	0,12	0,09	0,06
P.2.2	90	140		1,0	1,0	0,034	0,026	0,019	0,047	0,036	0,026	1,0	1,0*	0,068	0,050	0,034	0,090	0,067	0,045	0,12	0,09	0,06
P.2.3	80	120		1,0	1,0	0,025	0,019	0,014	0,035	0,027	0,020	1,0	1,0*	0,050	0,038	0,025	0,067	0,050	0,034	0,09	0,07	0,05
P.2.4	80	120		1,0	1,0	0,025	0,019	0,014	0,035	0,027	0,020	1,0	1,0*	0,050	0,038	0,025	0,067	0,050	0,034	0,09	0,07	0,05
P.3.1	90	140		1,0	1,0	0,022	0,017	0,013	0,031	0,024	0,018	1,0	1,0*	0,045	0,034	0,023	0,060	0,045	0,030	0,08	0,06	0,04
P.3.2	80	130		1,0	1,0	0,022	0,017	0,013	0,031	0,024	0,018	1,0	1,0*	0,045	0,034	0,023	0,060	0,045	0,030	0,08	0,06	0,04
P.3.3	80	110		1,0	1,0	0,022	0,017	0,013	0,031	0,024	0,018	1,0	1,0*	0,045	0,034	0,023	0,060	0,045	0,030	0,08	0,06	0,04
P.4.1	80			1,0	1,0	0,020	0,015	0,011	0,028	0,021	0,015	1,0	1,0*	0,040	0,030	0,020	0,053	0,039	0,026	0,07	0,05	0,04
P.4.2	80			1,0	1,0	0,020	0,015	0,011	0,028	0,021	0,015	1,0	1,0*	0,040	0,030	0,020	0,053	0,039	0,026	0,07	0,05	0,04
M.1.1	80			1,0	1,0	0,020	0,015	0,011	0,028	0,021	0,015	1,0	1,0*	0,040	0,030	0,020	0,053	0,039	0,026	0,07	0,05	0,04
M.2.1	80			1,0	1,0	0,020	0,015	0,011	0,028	0,021	0,015	1,0	1,0*	0,040	0,030	0,020	0,053	0,039	0,026	0,07	0,05	0,04
M.3.1	80			1,0	1,0	0,020	0,015	0,011	0,028	0,021	0,015	1,0	1,0*	0,040	0,030	0,020	0,053	0,039	0,026	0,07	0,05	0,04
K.1.1		200		1,0	1,0	0,040	0,031	0,022	0,055	0,043	0,031	1,0	1,0*	0,079	0,059	0,040	0,106	0,079	0,053	0,14	0,11	0,07
K.1.2		180		1,0	1,0	0,040	0,031	0,022	0,055	0,043	0,031	1,0	1,0*	0,079	0,059	0,040	0,106	0,079	0,053	0,14	0,11	0,07
K.2.1		200		1,0	1,0	0,034	0,026	0,019	0,047	0,036	0,026	1,0	1,0*	0,068	0,050	0,034	0,090	0,067	0,045	0,12	0,09	0,06
K.2.2		180		1,0	1,0	0,034	0,026	0,019	0,047	0,036	0,026	1,0	1,0*	0,068	0,050	0,034	0,090	0,067	0,045	0,12	0,09	0,06
K.3.1		140		1,0	1,0	0,028	0,022	0,016	0,040	0,031	0,022	1,0	1,0*	0,057	0,042	0,028	0,076	0,056	0,038	0,10	0,08	0,05
K.3.2		140		1,0	1,0	0,028	0,022	0,016	0,040	0,031	0,022	1,0	1,0*	0,057	0,042	0,028	0,076	0,056	0,038	0,10	0,08	0,05
N.1.1																						
N.1.2																						
N.2.1																						
N.2.2																						
N.2.3																						
N.3.1	150	280		1,0	1,0	0,031	0,024	0,017	0,043	0,033	0,024	1,0	1,0*	0,062	0,046	0,031	0,083	0,062	0,041	0,11	0,08	0,06
N.3.2	140	230		1,0	1,0	0,034	0,026	0,019	0,047	0,036	0,026	1,0	1,0*	0,068	0,050	0,034	0,090	0,067	0,045	0,12	0,09	0,06
N.3.3	140	230		1,0	1,0	0,034	0,026	0,019	0,047	0,036	0,026	1,0	1,0*	0,068	0,050	0,034	0,090	0,067	0,045	0,12	0,09	0,06
N.4.1																						
S.1.1	45			0,5	0,5	0,016	0,007	0,009	0,022	0,017	0,012	0,5	0,5	0,032	0,023	0,016	0,042	0,031	0,021	0,06	0,04	0,03
S.1.2	45			0,5	0,5	0,016	0,007	0,009	0,022	0,017	0,012	0,5	0,5	0,032	0,023	0,016	0,042	0,031	0,021	0,06	0,04	0,03
S.2.1	30			0,5	0,5	0,018	0,014	0,010	0,025	0,019	0,014	0,5	0,5	0,036	0,027	0,018	0,048	0,036	0,024	0,06	0,05	0,03
S.2.2	30			0,5	0,5	0,016	0,007	0,009	0,022	0,017	0,012	0,5	0,5	0,032	0,023	0,016	0,042	0,031	0,021	0,06	0,04	0,03
S.2.3	30			0,5	0,5	0,016	0,012	0,009	0,022	0,017	0,012	0,5	0,5	0,032	0,023	0,016	0,042	0,031	0,021	0,06	0,04	0,03
S.3.1	80			0,5	0,5	0,025	0,019	0,014	0,035	0,027	0,020	0,5	0,5	0,050	0,038	0,025	0,067	0,050	0,034	0,09	0,07	0,05
S.3.2	60			0,5	0,5	0,025	0,019	0,014	0,035	0,027	0,019	0,5	0,5	0,050	0,037	0,025	0,066	0,049	0,033	0,09	0,07	0,04
S.3.3	60			0,5	0,5	0,022	0,017	0,013	0,031	0,024	0,018	0,5	0,5	0,045	0,034	0,023	0,060	0,045	0,030	0,08	0,06	0,04
H.1.1		80		0,3	0,3	0,018	0,014	0,010	0,025	0,019	0,014	0,3	0,3	0,036	0,027	0,018	0,048	0,036	0,024	0,06	0,05	0,03
H.1.2		60		0,15	0,15	0,016	0,012	0,009	0,022	0,017	0,012	0,15	0,15	0,032	0,023	0,016	0,042	0,031	0,021	0,06	0,04	0,03
H.1.3																						
H.1.4																						
H.2.1		120		0,5	0,5	0,020	0,016	0,011	0,028	0,022	0,016	0,5	0,5	0,041	0,030	0,020	0,054	0,040	0,027	0,07	0,05	0,04
H.3.1		80		0,3	0,3	0,018	0,014	0,010	0,025	0,019	0,014	0,3	0,3	0,036	0,027	0,018	0,048	0,036	0,024	0,06	0,05	0,03
O.1.1	180	300		1,0	1,0	0,067	0,052	0,038	0,094	0,073	0,053	1,0	1,0*	0,135	0,101	0,068	0,180	0,134	0,090	0,24	0,18	0,12
O.1.2																						
O.2.1																						
O.2.2																						
O.3.1																						

* = Bei einer a_p von 1,5xD den Zahnvorschub f_z mit 0,8 multiplizieren

SCR Radiusfräser bei Vollnut f_z um 25 % reduzieren!

Eintauchwinkel für Rampen- und Helixfräsen:
Zähnezahl 4 = 4°/ Zähnezahl 6 = 1°

Index	52 600 … / 52 601 … / 52 602 … / 52 603 … / 52 604 … / 52 606 … / 52 607 … / 52 608 … / 52 611 … / 52 612 …																				
	Ø DC = 10,0–11,5 mm			Ø DC = 12,0 mm			Ø DC = 14,0–15,5 mm			Ø DC = 16,0–17,0 mm			Ø DC = 18,0–19,5 mm			Ø DC = 20,0 mm			● 1. Wahl		
																			○ geeignet		
	a_e 0,1–0,2 x DC	a_e 0,3–0,4 x DC	a_e 0,6–1,0 x DC	a_e 0,1–0,2 x DC	a_e 0,3–0,4 x DC	a_e 0,6–1,0 x DC	a_e 0,1–0,2 x DC	a_e 0,3–0,4 x DC	a_e 0,6–1,0 x DC	a_e 0,1–0,2 x DC	a_e 0,3–0,4 x DC	a_e 0,6–1,0 x DC	a_e 0,1–0,2 x DC	a_e 0,3–0,4 x DC	a_e 0,6–1,0 x DC	a_e 0,1–0,2 x DC	a_e 0,3–0,4 x DC	a_e 0,6–1,0 x DC	Emulsion	Druckluft	MMS
	f_z mm			f_z mm			f_z mm			f_z mm			f_z mm			f_z mm					
P.1.1	0,14	0,10	0,07	0,15	0,11	0,08	0,15	0,12	0,08	0,16	0,13	0,10	0,18	0,14	0,11	0,20	0,16	0,12	○	●	○
P.1.2	0,15	0,11	0,08	0,17	0,12	0,08	0,16	0,13	0,09	0,18	0,14	0,11	0,19	0,16	0,12	0,21	0,17	0,14	○	●	○
P.1.3	0,15	0,11	0,08	0,17	0,12	0,08	0,16	0,13	0,09	0,18	0,14	0,11	0,19	0,16	0,12	0,21	0,17	0,14	○	●	○
P.1.4	0,15	0,11	0,08	0,17	0,12	0,08	0,16	0,13	0,09	0,18	0,14	0,11	0,19	0,16	0,12	0,21	0,17	0,14	○	●	○
P.1.5	0,15	0,11	0,08	0,17	0,12	0,08	0,16	0,13	0,09	0,18	0,14	0,11	0,19	0,16	0,12	0,21	0,17	0,14	○	●	○
P.2.1	0,15	0,11	0,08	0,17	0,12	0,08	0,16	0,13	0,09	0,18	0,14	0,11	0,19	0,16	0,12	0,21	0,17	0,14	○	●	○
P.2.2	0,15	0,11	0,08	0,17	0,12	0,08	0,16	0,13	0,09	0,18	0,14	0,11	0,19	0,16	0,12	0,21	0,17	0,14	○	●	○
P.2.3	0,11	0,08	0,06	0,12	0,09	0,06	0,12	0,10	0,07	0,13	0,10	0,08	0,14	0,12	0,09	0,16	0,13	0,10	○	●	○
P.2.4	0,11	0,08	0,06	0,12	0,09	0,06	0,12	0,10	0,07	0,13	0,10	0,08	0,14	0,12	0,09	0,16	0,13	0,10	○	●	○
P.3.1	0,10	0,08	0,05	0,11	0,08	0,06	0,11	0,09	0,06	0,12	0,09	0,07	0,13	0,10	0,08	0,14	0,12	0,09	○	●	○
P.3.2	0,10	0,08	0,05	0,11	0,08	0,06	0,11	0,09	0,06	0,12	0,09	0,07	0,13	0,10	0,08	0,14	0,12	0,09	○	●	○
P.3.3	0,10	0,08	0,05	0,11	0,08	0,06	0,11	0,09	0,06	0,12	0,09	0,07	0,13	0,10	0,08	0,14	0,12	0,09	○	●	○
P.4.1	0,09	0,07	0,04	0,10	0,07	0,05	0,10	0,08	0,05	0,10	0,08	0,06	0,11	0,09	0,07	0,13	0,10	0,08	●		
P.4.2	0,09	0,07	0,04	0,10	0,07	0,05	0,10	0,08	0,05	0,10	0,08	0,06	0,11	0,09	0,07	0,13	0,10	0,08	●		
M.1.1	0,09	0,07	0,04	0,10	0,07	0,05	0,10	0,08	0,05	0,10	0,08	0,06	0,11	0,09	0,07	0,13	0,10	0,08	●		
M.2.1	0,09	0,07	0,04	0,10	0,07	0,05	0,10	0,08	0,05	0,10	0,08	0,06	0,11	0,09	0,07	0,13	0,10	0,08	●		
M.3.1	0,09	0,07	0,04	0,10	0,07	0,05	0,10	0,08	0,05	0,10	0,08	0,06	0,11	0,09	0,07	0,13	0,10	0,08	●		
K.1.1	0,18	0,13	0,09	0,19	0,14	0,10	0,19	0,15	0,11	0,21	0,16	0,12	0,22	0,18	0,14	0,25	0,20	0,16		●	
K.1.2	0,18	0,13	0,09	0,19	0,14	0,10	0,19	0,15	0,11	0,21	0,16	0,12	0,22	0,18	0,14	0,25	0,20	0,16		●	
K.2.1	0,15	0,11	0,08	0,17	0,12	0,08	0,16	0,13	0,09	0,18	0,14	0,11	0,19	0,16	0,12	0,21	0,17	0,14		●	
K.2.2	0,15	0,11	0,08	0,17	0,12	0,08	0,16	0,13	0,09	0,18	0,14	0,11	0,19	0,16	0,12	0,21	0,17	0,14		●	
K.3.1	0,13	0,09	0,06	0,14	0,10	0,07	0,14	0,11	0,08	0,15	0,11	0,09	0,16	0,13	0,10	0,18	0,15	0,11		●	
K.3.2	0,13	0,09	0,06	0,14	0,10	0,07	0,14	0,11	0,08	0,15	0,11	0,09	0,16	0,13	0,10	0,18	0,15	0,11		●	
N.1.1																					
N.1.2																					
N.2.1																					
N.2.2																					
N.2.3																					
N.3.1	0,14	0,10	0,07	0,15	0,11	0,08	0,15	0,12	0,08	0,16	0,13	0,10	0,18	0,14	0,11	0,20	0,16	0,12	●		○
N.3.2	0,15	0,11	0,08	0,17	0,12	0,08	0,16	0,13	0,09	0,18	0,14	0,11	0,19	0,16	0,12	0,21	0,17	0,14	●		○
N.3.3	0,15	0,11	0,08	0,17	0,12	0,08	0,16	0,13	0,09	0,18	0,14	0,11	0,19	0,16	0,12	0,21	0,17	0,14	●		○
N.4.1																					
S.1.1	0,07	0,05	0,04	0,08	0,06	0,04	0,08	0,06	0,04	0,08	0,06	0,05	0,09	0,07	0,06	0,10	0,08	0,06	●		
S.1.2	0,07	0,05	0,04	0,08	0,06	0,04	0,08	0,06	0,04	0,08	0,06	0,05	0,09	0,07	0,06	0,10	0,08	0,06	●		
S.2.1	0,08	0,06	0,04	0,09	0,07	0,04	0,09	0,07	0,05	0,10	0,07	0,06	0,10	0,08	0,06	0,11	0,09	0,07	●		
S.2.2	0,07	0,05	0,04	0,08	0,06	0,04	0,08	0,06	0,04	0,08	0,06	0,05	0,09	0,07	0,06	0,10	0,08	0,06	●		
S.2.3	0,07	0,05	0,04	0,08	0,03	0,04	0,08	0,06	0,04	0,08	0,06	0,05	0,09	0,07	0,06	0,10	0,08	0,06	●		
S.3.1	0,11	0,08	0,06	0,12	0,09	0,06	0,12	0,10	0,07	0,13	0,10	0,08	0,14	0,12	0,09	0,16	0,13	0,10	●		
S.3.2	0,11	0,08	0,06	0,12	0,09	0,06	0,12	0,09	0,07	0,13	0,10	0,08	0,14	0,11	0,09	0,16	0,13	0,10	●		
S.3.3	0,10	0,08	0,05	0,11	0,08	0,06	0,11	0,09	0,06	0,12	0,09	0,07	0,13	0,10	0,08	0,14	0,12	0,09	●		
H.1.1	0,08	0,06	0,04	0,09	0,07	0,04	0,09	0,07	0,05	0,10	0,07	0,06	0,10	0,08	0,06	0,11	0,09	0,07		●	
H.1.2	0,07	0,05	0,04	0,08	0,06	0,04	0,08	0,06	0,04	0,08	0,06	0,05	0,09	0,07	0,06	0,10	0,08	0,06		●	
H.1.3																					
H.1.4																					
H.2.1	0,09	0,07	0,05	0,10	0,07	0,05	0,10	0,08	0,05	0,11	0,08	0,06	0,11	0,09	0,07	0,13	0,11	0,08		●	
H.3.1	0,08	0,06	0,04	0,09	0,07	0,04	0,09	0,07	0,05	0,10	0,07	0,06	0,10	0,08	0,06	0,11	0,09	0,07		●	
O.1.1	0,30	0,22	0,15	0,33	0,25	0,17	0,33	0,26	0,18	0,36	0,27	0,21	0,38	0,31	0,24	0,43	0,35	0,27	●		○
O.1.2																					
O.2.1																					
O.2.2																					
O.3.1																					

Vorschubrichtwerte für Radius- und Torusfräser auf → **Seite 466**

14

Schnittdatenrichtwerte – MonsterMill – SCR – Schaftfräser, extralang

					52 605 ... / 52 608 ...															
					Ø DC = 3 mm			Ø DC = 4 mm			Ø DC = 5 mm			Ø DC = 6 mm			Ø DC = 8 mm		
	Emulsion	Druckluft	MMS	extralang	a_e 0,1–0,2 x DC	a_e 0,3–0,4 x DC	a_e 0,6–1,0 x DC	a_e 0,1–0,2 x DC	a_e 0,3–0,4 x DC	a_e 0,6–1,0 x DC	a_e 0,1–0,2 x DC	a_e 0,3–0,4 x DC	a_e 0,6–1,0 x DC	a_e 0,1–0,2 x DC	a_e 0,3–0,4 x DC	a_e 0,6–1,0 x DC	a_e 0,1–0,2 x DC	a_e 0,3–0,4 x DC	a_e 0,6–1,0 x DC
Index	v_c m/min			$a_{p\,max.}$ x DC	f_z mm			f_z mm			f_z mm			f_z mm			f_z mm		
P.1.1	80	110		1,0* 0,5	0,031	0,024	0,017	0,043	0,033	0,024	0,062	0,046	0,031	0,083	0,062	0,041	0,11	0,08	0,06
P.1.2	80	110		1,0* 0,5	0,034	0,026	0,019	0,047	0,036	0,026	0,068	0,050	0,034	0,090	0,067	0,045	0,12	0,09	0,06
P.1.3	80	110		1,0* 0,5	0,034	0,026	0,019	0,047	0,036	0,026	0,068	0,050	0,034	0,090	0,067	0,045	0,12	0,09	0,06
P.1.4	80	110		1,0* 0,5	0,034	0,026	0,019	0,047	0,036	0,026	0,068	0,050	0,034	0,090	0,067	0,045	0,12	0,09	0,06
P.1.5	80	110		1,0* 0,5	0,034	0,026	0,019	0,047	0,036	0,026	0,068	0,050	0,034	0,090	0,067	0,045	0,12	0,09	0,06
P.2.1	80	90		1,0* 0,5	0,034	0,026	0,019	0,047	0,036	0,026	0,068	0,050	0,034	0,090	0,067	0,045	0,12	0,09	0,06
P.2.2	80	90		1,0* 0,5	0,034	0,026	0,019	0,047	0,036	0,026	0,068	0,050	0,034	0,090	0,067	0,045	0,12	0,09	0,06
P.2.3	70	80		1,0* 0,5	0,025	0,019	0,014	0,035	0,027	0,020	0,050	0,038	0,025	0,067	0,050	0,034	0,09	0,07	0,05
P.2.4	70	80		1,0* 0,5	0,025	0,019	0,014	0,035	0,027	0,020	0,050	0,038	0,025	0,067	0,050	0,034	0,09	0,07	0,05
P.3.1	70	80		1,0* 0,5	0,022	0,017	0,013	0,031	0,024	0,018	0,045	0,034	0,023	0,060	0,045	0,030	0,08	0,06	0,04
P.3.2	70	80		1,0* 0,5	0,022	0,017	0,013	0,031	0,024	0,018	0,045	0,034	0,023	0,060	0,045	0,030	0,08	0,06	0,04
P.3.3	70	80		1,0* 0,5	0,022	0,017	0,013	0,031	0,024	0,018	0,045	0,034	0,023	0,060	0,045	0,030	0,08	0,06	0,04
P.4.1	70			1,0* 0,5	0,020	0,015	0,011	0,028	0,021	0,015	0,040	0,030	0,020	0,053	0,039	0,026	0,07	0,05	0,04
P.4.2	70			1,0* 0,5	0,020	0,015	0,011	0,028	0,021	0,015	0,040	0,030	0,020	0,053	0,039	0,026	0,07	0,05	0,04
M.1.1	70			1,0* 0,5	0,020	0,015	0,011	0,028	0,021	0,015	0,040	0,030	0,020	0,053	0,039	0,026	0,07	0,05	0,04
M.2.1	70			1,0* 0,5	0,020	0,015	0,011	0,028	0,021	0,015	0,040	0,030	0,020	0,053	0,039	0,026	0,07	0,05	0,04
M.3.1	70			1,0* 0,5	0,020	0,015	0,011	0,028	0,021	0,015	0,040	0,030	0,020	0,053	0,039	0,026	0,07	0,05	0,04
K.1.1		160		1,0* 0,5	0,040	0,031	0,022	0,055	0,043	0,031	0,079	0,059	0,040	0,106	0,079	0,053	0,14	0,11	0,07
K.1.2		120		1,0* 0,5	0,040	0,031	0,022	0,055	0,043	0,031	0,079	0,059	0,040	0,106	0,079	0,053	0,14	0,11	0,07
K.2.1		160		1,0* 0,5	0,034	0,026	0,019	0,047	0,036	0,026	0,068	0,050	0,034	0,090	0,067	0,045	0,12	0,09	0,06
K.2.2		120		1,0* 0,5	0,034	0,026	0,019	0,047	0,036	0,026	0,068	0,050	0,034	0,090	0,067	0,045	0,12	0,09	0,06
K.3.1		100		1,0* 0,5	0,028	0,022	0,016	0,040	0,031	0,022	0,057	0,042	0,028	0,076	0,056	0,038	0,10	0,08	0,05
K.3.2		100		1,0* 0,5	0,028	0,022	0,016	0,040	0,031	0,022	0,057	0,042	0,028	0,076	0,056	0,038	0,10	0,08	0,05
N.1.1																			
N.1.2																			
N.2.1																			
N.2.2																			
N.2.3																			
N.3.1	120	240		1,0* 0,5	0,031	0,024	0,017	0,043	0,033	0,024	0,062	0,046	0,031	0,083	0,062	0,041	0,11	0,08	0,06
N.3.2	100	200		1,0* 0,5	0,034	0,026	0,019	0,047	0,036	0,026	0,068	0,050	0,034	0,090	0,067	0,045	0,12	0,09	0,06
N.3.3	100	200		1,0* 0,5	0,034	0,026	0,019	0,047	0,036	0,026	0,068	0,050	0,034	0,090	0,067	0,045	0,12	0,09	0,06
N.4.1																			
S.1.1	40			0,5* 0,25	0,016	0,007	0,009	0,022	0,017	0,012	0,032	0,023	0,016	0,042	0,031	0,021	0,06	0,04	0,03
S.1.2	40			0,5* 0,25	0,016	0,007	0,009	0,022	0,017	0,012	0,032	0,023	0,016	0,042	0,031	0,021	0,06	0,04	0,03
S.2.1	25			0,5* 0,25	0,018	0,014	0,010	0,025	0,019	0,014	0,036	0,027	0,018	0,048	0,036	0,024	0,06	0,05	0,03
S.2.2	25			0,5* 0,25	0,016	0,007	0,009	0,022	0,017	0,012	0,032	0,023	0,016	0,042	0,031	0,021	0,06	0,04	0,03
S.2.3	25			0,5* 0,25	0,016	0,012	0,009	0,022	0,017	0,012	0,032	0,023	0,016	0,042	0,031	0,021	0,06	0,04	0,03
S.3.1	60			0,5* 0,25	0,025	0,019	0,014	0,035	0,027	0,020	0,050	0,038	0,025	0,067	0,050	0,034	0,09	0,07	0,05
S.3.2	50			0,5* 0,25	0,025	0,019	0,014	0,035	0,027	0,019	0,050	0,037	0,025	0,066	0,049	0,033	0,09	0,07	0,04
S.3.3	50			0,5* 0,25	0,022	0,017	0,013	0,031	0,024	0,018	0,045	0,034	0,023	0,060	0,045	0,030	0,08	0,06	0,04
H.1.1		60		0,5* 0,3	0,018	0,014	0,010	0,025	0,019	0,014	0,036	0,027	0,018	0,048	0,036	0,024	0,06	0,05	0,03
H.1.2		50		0,5* 0,15	0,016	0,012	0,009	0,022	0,017	0,012	0,032	0,023	0,016	0,042	0,031	0,021	0,06	0,04	0,03
H.1.3																			
H.1.4																			
H.2.1		80		0,5* 0,5	0,020	0,016	0,011	0,028	0,022	0,016	0,041	0,030	0,020	0,054	0,040	0,027	0,07	0,05	0,04
H.3.1		60		0,5* 0,3	0,018	0,014	0,010	0,025	0,019	0,014	0,036	0,027	0,018	0,048	0,036	0,024	0,06	0,05	0,03
O.1.1	120	240		1,0* 0,5	0,067	0,052	0,038	0,094	0,073	0,053	0,135	0,101	0,068	0,180	0,134	0,090	0,24	0,18	0,12
O.1.2																			
O.2.1																			
O.2.2																			
O.3.1																			

* = Besäumen und trochoid Nutfräsen

Eintauchwinkel für Rampen- und Helixfräsen: Zähnezahl 4 = 4°/ Zähnezahl 6 = 1°

	52 605 ... / 52 608 ...																					● 1. Wahl ○ geeignet		
	Ø DC = 10 mm			Ø DC = 12 mm			Ø DC = 14 mm			Ø DC = 16 mm			Ø DC = 18 mm			Ø DC = 20 mm								
	a_e 0,1–0,2 x DC	a_e 0,3–0,4 x DC	a_e 0,6–1,0 x DC	a_e 0,1–0,2 x DC	a_e 0,3–0,4 x DC	a_e 0,6–1,0 x DC	a_e 0,1–0,2 x DC	a_e 0,3–0,4 x DC	a_e 0,6–1,0 x DC	a_e 0,1–0,2 x DC	a_e 0,3–0,4 x DC	a_e 0,6–1,0 x DC	a_e 0,1–0,2 x DC	a_e 0,3–0,4 x DC	a_e 0,6–1,0 x DC	a_e 0,1–0,2 x DC	a_e 0,3–0,4 x DC	a_e 0,6–1,0 x DC	Emulsion	Druckluft	MMS
Index	f_z mm			f_z mm			f_z mm			f_z mm			f_z mm			f_z mm					
P.1.1	0,14	0,10	0,07	0,15	0,11	0,08	0,15	0,12	0,08	0,15	0,13	0,10	0,18	0,14	0,11	0,20	0,16	0,12	○	●	○
P.1.2	0,15	0,11	0,08	0,17	0,12	0,08	0,16	0,13	0,09	0,17	0,14	0,11	0,19	0,16	0,12	0,21	0,17	0,14	○	●	○
P.1.3	0,15	0,11	0,08	0,17	0,12	0,08	0,16	0,13	0,09	0,17	0,14	0,11	0,19	0,16	0,12	0,21	0,17	0,14	○	●	○
P.1.4	0,15	0,11	0,08	0,17	0,12	0,08	0,16	0,13	0,09	0,17	0,14	0,11	0,19	0,16	0,12	0,21	0,17	0,14	○	●	○
P.1.5	0,15	0,11	0,08	0,17	0,12	0,08	0,16	0,13	0,09	0,17	0,14	0,11	0,19	0,16	0,12	0,21	0,17	0,14	○	●	○
P.2.1	0,15	0,11	0,08	0,17	0,12	0,08	0,16	0,13	0,09	0,17	0,14	0,11	0,19	0,16	0,12	0,21	0,17	0,14	○	●	○
P.2.2	0,15	0,11	0,08	0,17	0,12	0,08	0,16	0,13	0,09	0,17	0,14	0,11	0,19	0,16	0,12	0,21	0,17	0,14	○	●	○
P.2.3	0,11	0,08	0,06	0,12	0,09	0,06	0,12	0,10	0,07	0,12	0,10	0,08	0,14	0,12	0,09	0,16	0,13	0,10	○	●	○
P.2.4	0,11	0,08	0,06	0,12	0,09	0,06	0,12	0,10	0,07	0,12	0,10	0,08	0,14	0,12	0,09	0,16	0,13	0,10	○	●	○
P.3.1	0,10	0,08	0,05	0,11	0,08	0,06	0,11	0,09	0,06	0,11	0,09	0,07	0,13	0,10	0,08	0,14	0,12	0,09	○	●	○
P.3.2	0,10	0,08	0,05	0,11	0,08	0,06	0,11	0,09	0,06	0,11	0,09	0,07	0,13	0,10	0,08	0,14	0,12	0,09	○	●	○
P.3.3	0,10	0,08	0,05	0,11	0,08	0,06	0,11	0,09	0,06	0,11	0,09	0,07	0,13	0,10	0,08	0,14	0,12	0,09	○	●	○
P.4.1	0,09	0,07	0,04	0,10	0,07	0,05	0,10	0,08	0,05	0,10	0,08	0,06	0,11	0,09	0,07	0,13	0,10	0,08	●		
P.4.2	0,09	0,07	0,04	0,10	0,07	0,05	0,10	0,08	0,05	0,10	0,08	0,06	0,11	0,09	0,07	0,13	0,10	0,08	●		
M.1.1	0,09	0,07	0,04	0,10	0,07	0,05	0,10	0,08	0,05	0,10	0,08	0,06	0,11	0,09	0,07	0,13	0,10	0,08	●		
M.2.1	0,09	0,07	0,04	0,10	0,07	0,05	0,10	0,08	0,05	0,10	0,08	0,06	0,11	0,09	0,07	0,13	0,10	0,08	●		
M.3.1	0,09	0,07	0,04	0,10	0,07	0,05	0,10	0,08	0,05	0,10	0,08	0,06	0,11	0,09	0,07	0,13	0,10	0,08	●		
K.1.1	0,18	0,13	0,09	0,19	0,14	0,10	0,19	0,15	0,11	0,20	0,16	0,12	0,22	0,18	0,14	0,25	0,20	0,16	○	●	○
K.1.2	0,18	0,13	0,09	0,19	0,14	0,10	0,19	0,15	0,11	0,20	0,16	0,12	0,22	0,18	0,14	0,25	0,20	0,16	○	●	○
K.2.1	0,15	0,11	0,08	0,17	0,12	0,08	0,16	0,13	0,09	0,17	0,14	0,11	0,19	0,16	0,12	0,21	0,17	0,14	○	●	○
K.2.2	0,15	0,11	0,08	0,17	0,12	0,08	0,16	0,13	0,09	0,17	0,14	0,11	0,19	0,16	0,12	0,21	0,17	0,14	○	●	○
K.3.1	0,13	0,09	0,06	0,14	0,10	0,07	0,14	0,11	0,08	0,14	0,11	0,09	0,16	0,13	0,10	0,18	0,15	0,11	○	●	○
K.3.2	0,13	0,09	0,06	0,14	0,10	0,07	0,14	0,11	0,08	0,14	0,11	0,09	0,16	0,13	0,10	0,18	0,15	0,11	○	●	○
N.1.1																					
N.1.2																					
N.2.1																					
N.2.2																					
N.2.3																					
N.3.1	0,14	0,10	0,07	0,15	0,11	0,08	0,15	0,12	0,08	0,15	0,13	0,10	0,18	0,14	0,11	0,20	0,16	0,12	●		○
N.3.2	0,15	0,11	0,08	0,17	0,12	0,08	0,16	0,13	0,09	0,17	0,14	0,11	0,19	0,16	0,12	0,21	0,17	0,14	●		○
N.3.3	0,15	0,11	0,08	0,17	0,12	0,08	0,16	0,13	0,09	0,17	0,14	0,11	0,19	0,16	0,12	0,21	0,17	0,14	●		○
N.4.1																					
S.1.1	0,07	0,05	0,04	0,08	0,06	0,04	0,08	0,06	0,04	0,08	0,06	0,05	0,09	0,07	0,06	0,10	0,08	0,06	●		
S.1.2	0,07	0,05	0,04	0,08	0,06	0,04	0,08	0,06	0,04	0,08	0,06	0,05	0,09	0,07	0,06	0,10	0,08	0,06	●		
S.2.1	0,08	0,06	0,04	0,09	0,07	0,04	0,09	0,07	0,05	0,09	0,07	0,06	0,10	0,08	0,06	0,11	0,09	0,07	●		
S.2.2	0,07	0,05	0,04	0,08	0,06	0,04	0,08	0,06	0,04	0,08	0,06	0,05	0,09	0,07	0,06	0,10	0,08	0,06	●		
S.2.3	0,07	0,05	0,04	0,08	0,03	0,04	0,08	0,06	0,04	0,08	0,06	0,05	0,09	0,07	0,06	0,10	0,08	0,06	●		
S.3.1	0,11	0,08	0,06	0,12	0,09	0,06	0,12	0,10	0,07	0,12	0,10	0,08	0,14	0,12	0,09	0,16	0,13	0,10	●		
S.3.2	0,11	0,08	0,06	0,12	0,09	0,06	0,12	0,09	0,07	0,12	0,10	0,08	0,14	0,11	0,09	0,16	0,13	0,10	●		
S.3.3	0,10	0,08	0,05	0,11	0,08	0,06	0,11	0,09	0,06	0,11	0,09	0,07	0,13	0,10	0,08	0,14	0,12	0,09	●		
H.1.1	0,08	0,06	0,04	0,09	0,07	0,04	0,09	0,07	0,05	0,09	0,07	0,06	0,10	0,08	0,06	0,11	0,09	0,07		●	
H.1.2	0,07	0,05	0,04	0,08	0,06	0,04	0,08	0,06	0,04	0,08	0,06	0,05	0,09	0,07	0,06	0,10	0,08	0,06		●	
H.1.3																					
H.1.4																					
H.2.1	0,09	0,07	0,05	0,10	0,07	0,05	0,10	0,08	0,05	0,10	0,08	0,06	0,11	0,09	0,07	0,13	0,11	0,08		●	
H.3.1	0,08	0,06	0,04	0,09	0,07	0,04	0,09	0,07	0,05	0,09	0,07	0,06	0,10	0,08	0,06	0,11	0,09	0,07		●	
O.1.1	0,30	0,22	0,15	0,33	0,25	0,17	0,33	0,26	0,18	0,33	0,27	0,21	0,38	0,31	0,24	0,43	0,35	0,27	●		○
O.1.2																					
O.2.1																					
O.2.2																					
O.3.1																					

14

Schnittdatenrichtwerte – MonsterMill – SCR – Stirntorusfräser, lang

			52 609 ...														
			Ø DC = 3 mm			Ø DC = 4 mm			Ø DC = 5 mm			Ø DC = 6 mm			Ø DC = 8 mm		
		lang	a_e 0,1–0,2 x DC	a_e 0,3–0,4 x DC	a_e 0,6–1,0 x DC	a_e 0,1–0,2 x DC	a_e 0,3–0,4 x DC	a_e 0,6–1,0 x DC	a_e 0,1–0,2 x DC	a_e 0,3–0,4 x DC	a_e 0,6–1,0 x DC	a_e 0,1–0,2 x DC	a_e 0,3–0,4 x DC	a_e 0,6–1,0 x DC	a_e 0,1–0,2 x DC	a_e 0,3–0,4 x DC	a_e 0,6–1,0 x DC
Index	v_c m/min	$a_{p\,max.}$ x DC	f_z mm			f_z mm			f_z mm			f_z mm			f_z mm		
P.1.1	150	1,0	0,019	0,017	0,012	0,029	0,022	0,016	0,040	0,030	0,020	0,048	0,036	0,024	0,06	0,05	0,03
P.1.2	130	1,0	0,014	0,012	0,009	0,022	0,017	0,012	0,030	0,022	0,015	0,036	0,027	0,018	0,05	0,04	0,02
P.1.3	130	1,0	0,014	0,012	0,009	0,022	0,017	0,012	0,030	0,022	0,015	0,036	0,027	0,018	0,05	0,04	0,02
P.1.4	140	1,0	0,019	0,017	0,012	0,022	0,017	0,012	0,030	0,022	0,015	0,036	0,027	0,018	0,05	0,04	0,02
P.1.5	140	1,0	0,019	0,017	0,012	0,022	0,017	0,012	0,030	0,022	0,015	0,036	0,027	0,018	0,05	0,04	0,02
P.2.1	150	1,0	0,024	0,021	0,015	0,029	0,022	0,016	0,040	0,030	0,020	0,048	0,036	0,024	0,06	0,05	0,03
P.2.2	150	1,0	0,019	0,017	0,012	0,029	0,022	0,016	0,040	0,030	0,020	0,048	0,036	0,024	0,06	0,05	0,03
P.2.3	130	1,0	0,014	0,012	0,009	0,022	0,017	0,012	0,030	0,022	0,015	0,036	0,027	0,018	0,05	0,04	0,02
P.2.4	130	1,0	0,014	0,012	0,009	0,022	0,017	0,012	0,030	0,022	0,015	0,036	0,027	0,018	0,05	0,04	0,02
P.3.1	130	1,0	0,014	0,012	0,009	0,022	0,017	0,012	0,030	0,022	0,015	0,036	0,027	0,018	0,05	0,04	0,02
P.3.2	150	1,0	0,024	0,021	0,015	0,029	0,022	0,016	0,040	0,030	0,020	0,048	0,036	0,024	0,06	0,05	0,03
P.3.3	130	1,0	0,014	0,012	0,009	0,022	0,017	0,012	0,030	0,022	0,015	0,036	0,027	0,018	0,05	0,04	0,02
P.4.1																	
P.4.2																	
M.1.1																	
M.2.1																	
M.3.1																	
K.1.1	170	1,0	0,028	0,025	0,018	0,043	0,033	0,024	0,056	0,042	0,028	0,072	0,054	0,036	0,10	0,07	0,05
K.1.2	170	1,0	0,028	0,025	0,018	0,043	0,033	0,024	0,056	0,042	0,028	0,072	0,054	0,036	0,10	0,07	0,05
K.2.1	150	1,0	0,024	0,021	0,015	0,036	0,028	0,020	0,046	0,034	0,023	0,060	0,045	0,030	0,08	0,06	0,04
K.2.2	150	1,0	0,024	0,021	0,015	0,036	0,028	0,020	0,046	0,034	0,023	0,060	0,045	0,030	0,08	0,06	0,04
K.3.1	80	1,0	0,014	0,012	0,009	0,022	0,017	0,012	0,030	0,022	0,015	0,036	0,027	0,018	0,05	0,04	0,02
K.3.2	80	1,0	0,014	0,012	0,009	0,022	0,017	0,012	0,030	0,022	0,015	0,036	0,027	0,018	0,05	0,04	0,02
N.1.1																	
N.1.2																	
N.2.1																	
N.2.2																	
N.2.3																	
N.3.1																	
N.3.2																	
N.3.3																	
N.4.1																	
S.1.1																	
S.1.2																	
S.2.1																	
S.2.2																	
S.2.3																	
S.3.1																	
S.3.2																	
S.3.3																	
H.1.1	80	0,3	0,014	0,012	0,009	0,022	0,017	0,012	0,030	0,022	0,015	0,036	0,027	0,018	0,05	0,04	0,02
H.1.2	60	0,15	0,009	0,008	0,006	0,014	0,011	0,008	0,020	0,015	0,010	0,024	0,018	0,012	0,03	0,02	0,02
H.1.3																	
H.1.4																	
H.2.1	100	0,5	0,014	0,012	0,009	0,022	0,017	0,012	0,030	0,022	0,015	0,036	0,027	0,018	0,05	0,04	0,02
H.3.1	80	0,3	0,014	0,012	0,009	0,022	0,017	0,012	0,030	0,022	0,015	0,036	0,027	0,018	0,05	0,04	0,02
O.1.1																	
O.1.2																	
O.2.1																	
O.2.2																	
O.3.1																	

	52 609 ...											
	Ø DC = 10 mm			Ø DC = 12 mm			Ø DC = 16 mm			● 1. Wahl		
										○ geeignet		
	a_e 0,1–0,2 x DC	a_e 0,3–0,4 x DC	a_e 0,6–1,0 x DC	a_e 0,1–0,2 x DC	a_e 0,3–0,4 x DC	a_e 0,6–1,0 x DC	a_e 0,1–0,2 x DC	a_e 0,3–0,4 x DC	a_e 0,6–1,0 x DC			
Index	f_z mm			f_z mm			f_z mm			Emulsion	Druckluft	MMS
P.1.1	0,08	0,06	0,04	0,10	0,07	0,05	0,11	0,08	0,06	○	●	
P.1.2	0,06	0,05	0,03	0,07	0,05	0,04	0,08	0,06	0,05	○	●	
P.1.3	0,06	0,05	0,03	0,07	0,05	0,04	0,08	0,06	0,05	○	●	
P.1.4	0,06	0,05	0,03	0,07	0,05	0,04	0,08	0,06	0,05	○	●	
P.1.5	0,06	0,05	0,03	0,07	0,05	0,04	0,08	0,06	0,05	○	●	
P.2.1	0,08	0,06	0,04	0,10	0,07	0,05	0,11	0,08	0,06	○	●	
P.2.2	0,08	0,06	0,04	0,10	0,07	0,05	0,11	0,08	0,06	○	●	
P.2.3	0,06	0,05	0,03	0,07	0,05	0,04	0,08	0,06	0,05	○	●	
P.2.4	0,06	0,05	0,03	0,07	0,05	0,04	0,08	0,06	0,05	○	●	
P.3.1	0,06	0,05	0,03	0,07	0,05	0,04	0,08	0,06	0,05	○	●	
P.3.2	0,08	0,06	0,04	0,10	0,07	0,05	0,11	0,08	0,06	○	●	
P.3.3	0,06	0,05	0,03	0,07	0,05	0,04	0,08	0,06	0,05	○	●	
P.4.1												
P.4.2												
M.1.1												
M.2.1												
M.3.1												
K.1.1	0,12	0,09	0,06	0,14	0,11	0,07	0,15	0,12	0,09	○	●	
K.1.2	0,12	0,09	0,06	0,14	0,11	0,07	0,15	0,12	0,09	○	●	
K.2.1	0,10	0,08	0,05	0,12	0,09	0,06	0,14	0,10	0,08	○	●	
K.2.2	0,10	0,08	0,05	0,12	0,09	0,06	0,14	0,10	0,08	○	●	
K.3.1	0,06	0,05	0,03	0,07	0,05	0,04	0,08	0,06	0,05	○	●	
K.3.2	0,06	0,05	0,03	0,07	0,05	0,04	0,08	0,06	0,05	○	●	
N.1.1												
N.1.2												
N.2.1												
N.2.2												
N.2.3												
N.3.1												
N.3.2												
N.3.3												
N.4.1												
S.1.1												
S.1.2												
S.2.1												
S.2.2												
S.2.3												
S.3.1												
S.3.2												
S.3.3												
H.1.1	0,06	0,05	0,03	0,07	0,05	0,04	0,08	0,06	0,05		●	
H.1.2	0,04	0,03	0,02	0,05	0,04	0,02	0,05	0,04	0,03		●	
H.1.3												
H.1.4												
H.2.1	0,06	0,05	0,03	0,07	0,05	0,04	0,08	0,06	0,05		●	
H.3.1	0,06	0,05	0,03	0,07	0,05	0,04	0,08	0,06	0,05		●	
O.1.1												
O.1.2												
O.2.1												
O.2.2												
O.3.1												

Schnittdatenrichtwerte – MonsterMill – SCR – Stirntorusfräser, extralang

				52 610 ...														
				Ø DC = 8 mm			Ø DC = 10 mm			Ø DC = 12 mm			Ø DC = 16 mm			● 1. Wahl		
																○ geeignet		
		extralang		a_e 0,1–0,2 x DC	a_e 0,3–0,4 x DC	a_e 0,6–1,0 x DC	a_e 0,1–0,2 x DC	a_e 0,3–0,4 x DC	a_e 0,6–1,0 x DC	a_e 0,1–0,2 x DC	a_e 0,3–0,4 x DC	a_e 0,6–1,0 x DC	a_e 0,1–0,2 x DC	a_e 0,3–0,4 x DC	a_e 0,6–1,0 x DC			
Index	v_c m/min	$a_{p\,max}$ x DC		f_z mm			f_z mm			f_z mm			f_z mm			Emulsion	Druckluft	MMS
P.1.1	100	1,0*	0,5	0,06	0,05	0,03	0,08	0,06	0,04	0,10	0,07	0,05	0,11	0,08	0,06	○	●	
P.1.2	90	1,0*	0,5	0,05	0,04	0,02	0,06	0,05	0,03	0,07	0,05	0,04	0,08	0,06	0,05	○	●	
P.1.3	90	1,0*	0,5	0,05	0,04	0,02	0,06	0,05	0,03	0,07	0,05	0,04	0,08	0,06	0,05	○	●	
P.1.4	100	1,0*	0,5	0,05	0,04	0,02	0,06	0,05	0,03	0,07	0,05	0,04	0,08	0,06	0,05	○	●	
P.1.5	100	1,0*	0,5	0,05	0,04	0,02	0,06	0,05	0,03	0,07	0,05	0,04	0,08	0,06	0,05	○	●	
P.2.1	100	1,0*	0,5	0,06	0,05	0,03	0,08	0,06	0,04	0,10	0,07	0,05	0,11	0,08	0,06	○	●	
P.2.2	100	1,0*	0,5	0,06	0,05	0,03	0,08	0,06	0,04	0,10	0,07	0,05	0,11	0,08	0,06	○	●	
P.2.3	90	1,0*	0,5	0,05	0,04	0,02	0,06	0,05	0,03	0,07	0,05	0,04	0,08	0,06	0,05	○	●	
P.2.4	90	1,0*	0,5	0,05	0,04	0,02	0,06	0,05	0,03	0,07	0,05	0,04	0,08	0,06	0,05	○	●	
P.3.1	90	1,0*	0,5	0,05	0,04	0,02	0,06	0,05	0,03	0,07	0,05	0,04	0,08	0,06	0,05	○	●	
P.3.2	100	1,0*	0,5	0,06	0,05	0,03	0,08	0,06	0,04	0,10	0,07	0,05	0,11	0,08	0,06	○	●	
P.3.3	90	1,0*	0,5	0,05	0,04	0,02	0,06	0,05	0,03	0,07	0,05	0,04	0,08	0,06	0,05	○	●	
P.4.1																		
P.4.2																		
M.1.1																		
M.2.1																		
M.3.1																		
K.1.1	120	1,0*	0,5	0,10	0,07	0,05	0,12	0,09	0,06	0,14	0,11	0,07	0,15	0,12	0,09	○	●	
K.1.2	120	1,0*	0,5	0,10	0,07	0,05	0,12	0,09	0,06	0,14	0,11	0,07	0,15	0,12	0,09	○	●	
K.2.1	100	1,0*	0,5	0,08	0,06	0,04	0,10	0,08	0,05	0,12	0,09	0,06	0,14	0,10	0,08	○	●	
K.2.2	100	1,0*	0,5	0,08	0,06	0,04	0,10	0,08	0,05	0,12	0,09	0,06	0,14	0,10	0,08	○	●	
K.3.1	60	1,0*	0,5	0,05	0,04	0,02	0,06	0,05	0,03	0,07	0,05	0,04	0,08	0,06	0,05	○	●	
K.3.2	60	1,0*	0,5	0,05	0,04	0,02	0,06	0,05	0,03	0,07	0,05	0,04	0,08	0,06	0,05	○	●	
N.1.1																		
N.1.2																		
N.2.1																		
N.2.2																		
N.2.3																		
N.3.1																		
N.3.2																		
N.3.3																		
N.4.1																		
S.1.1																		
S.1.2																		
S.2.1																		
S.2.2																		
S.2.3																		
S.3.1																		
S.3.2																		
S.3.3																		
H.1.1	60	0,5*	0,3	0,05	0,04	0,02	0,06	0,05	0,03	0,07	0,05	0,04	0,08	0,06	0,05		●	
H.1.2	50	0,5*	0,15	0,03	0,02	0,02	0,04	0,03	0,02	0,05	0,04	0,02	0,05	0,04	0,03		●	
H.1.3																		
H.1.4																		
H.2.1	70	0,5*	0,5	0,05	0,04	0,02	0,06	0,05	0,03	0,07	0,05	0,04	0,08	0,06	0,05		●	
H.3.1	60	0,5*	0,3	0,05	0,04	0,02	0,06	0,05	0,03	0,07	0,05	0,04	0,08	0,06	0,05		●	
O.1.1																		
O.1.2																		
O.2.1																		
O.2.2																		
O.3.1																		

* = Besäumen und trochoid Nutfräsen

Schnittdatenrichtwerte – MonsterMill – SCR – Stirntorusfräser, HSC-Bearbeitung

				52 609 ... / 52 610 ...								● 1. Wahl		
				Ø DC = 3 mm	Ø DC = 4 mm	Ø DC = 5 mm	Ø DC = 6 mm	Ø DC = 8 mm	Ø DC = 10 mm	Ø DC = 12 mm	Ø DC = 16 mm	○ geeignet		
Index	v_c m/min	a_p x DC	a_e x DC	f_z mm	f_z mm	f_z mm	f_z mm	f_z mm	f_z mm	f_z mm	f_z mm	Emulsion	Druckluft	MMS
P.1.1	200	0,04	0,5	0,090	0,120	0,150	0,180	0,24	0,30	0,36	0,48	○	●	
P.1.2	170	0,03	0,3	0,066	0,090	0,110	0,132	0,18	0,22	0,26	0,35	○	●	
P.1.3	170	0,03	0,3	0,066	0,090	0,110	0,132	0,18	0,22	0,26	0,35	○	●	
P.1.4	190	0,03	0,4	0,072	0,100	0,120	0,144	0,19	0,24	0,29	0,38	○	●	
P.1.5	190	0,03	0,4	0,072	0,100	0,120	0,144	0,19	0,24	0,29	0,38	○	●	
P.2.1	200	0,04	0,5	0,090	0,120	0,150	0,180	0,24	0,30	0,36	0,48	○	●	
P.2.2	200	0,04	0,5	0,090	0,120	0,150	0,180	0,24	0,30	0,36	0,48	○	●	
P.2.3	170	0,03	0,3	0,066	0,090	0,110	0,132	0,18	0,22	0,26	0,35	○	●	
P.2.4	170	0,03	0,3	0,066	0,090	0,110	0,132	0,18	0,22	0,26	0,35	○	●	
P.3.1	170	0,03	0,3	0,066	0,090	0,110	0,132	0,18	0,22	0,26	0,35	○	●	
P.3.2	200	0,04	0,5	0,090	0,120	0,150	0,180	0,24	0,30	0,36	0,48	○	●	
P.3.3	170	0,03	0,3	0,066	0,090	0,110	0,132	0,18	0,22	0,26	0,35	○	●	
P.4.1														
P.4.2														
M.1.1														
M.2.1														
M.3.1														
K.1.1	230	0,05	0,6	0,120	0,160	0,200	0,240	0,32	0,40	0,48	0,64	○	●	
K.1.2	230	0,05	0,6	0,120	0,160	0,200	0,240	0,32	0,40	0,48	0,64	○	●	
K.2.1	200	0,04	0,5	0,096	0,130	0,160	0,192	0,26	0,32	0,38	0,51	○	●	
K.2.2	200	0,04	0,5	0,096	0,130	0,160	0,192	0,26	0,32	0,38	0,51	○	●	
K.3.1	100	0,03	0,4	0,072	0,100	0,120	0,144	0,19	0,24	0,29	0,38	○	●	
K.3.2	100	0,03	0,4	0,072	0,100	0,120	0,144	0,19	0,24	0,29	0,38	○	●	
N.1.1														
N.1.2														
N.2.1														
N.2.2														
N.2.3														
N.3.1														
N.3.2														
N.3.3														
N.4.1														
S.1.1														
S.1.2														
S.2.1														
S.2.2														
S.2.3														
S.3.1														
S.3.2														
S.3.3														
H.1.1	100	0,03	0,3	0,060	0,080	0,100	0,120	0,16	0,20	0,24	0,32		●	
H.1.2	90	0,02	0,3	0,048	0,064	0,080	0,096	0,13	0,16	0,19	0,26		●	
H.1.3	80	0,02	0,2	0,024	0,056	0,070	0,084	0,11	0,14	0,17	0,22		●	
H.1.4	60	0,02	0,2	0,036	0,048	0,060	0,072	0,10	0,12	0,14	0,19		●	
H.2.1	130	0,03	0,4	0,072	0,100	0,120	0,144	0,19	0,24	0,29	0,38		●	
H.3.1	100	0,03	0,3	0,060	0,080	0,100	0,120	0,16	0,20	0,24	0,32		●	
O.1.1														
O.1.2														
O.2.1														
O.2.2														
O.3.1														

14

Schnittdatenrichtwerte – MonsterMill – ICR – Schaftfräser, kurz

					52 784 ...											
					Ø DC = 1,5 mm			Ø DC = 2 mm			Ø DC = 2,5 mm			● 1. Wahl		
														○ geeignet		
	Emulsion	Druckluft	MMS	kurz	a_e 0,1–0,2 x DC	a_e 0,3–0,4 x DC	a_e 0,6–1,0 x DC	a_e 0,1–0,2 x DC	a_e 0,3–0,4 x DC	a_e 0,6–1,0 x DC	a_e 0,1–0,2 x DC	a_e 0,3–0,4 x DC	a_e 0,6–1,0 x DC	Emulsion	Druckluft	MMS
Index	v_c m/min			$a_{p\,max.}$ x DC	f_z mm			f_z mm			f_z mm					
P.1.1	140	130		0,25	0,014	0,013	0,010	0,020	0,019	0,014	0,029	0,024	0,018	○	●	○
P.1.2	140	130		0,25	0,014	0,013	0,010	0,018	0,017	0,013	0,026	0,022	0,016	○	●	○
P.1.3	140	130		0,25	0,014	0,013	0,010	0,018	0,017	0,013	0,026	0,022	0,016	○	●	○
P.1.4	140	130		0,25	0,014	0,013	0,010	0,018	0,017	0,013	0,026	0,022	0,016	○	●	○
P.1.5	140	130		0,25	0,014	0,013	0,010	0,018	0,017	0,013	0,026	0,022	0,016	○	●	○
P.2.1	120			0,25	0,014	0,013	0,010	0,018	0,017	0,013	0,026	0,022	0,016	○	●	○
P.2.2	120	110		0,25	0,014	0,013	0,010	0,018	0,017	0,013	0,026	0,022	0,016	○	●	○
P.2.3	80	90		0,25	0,013	0,012	0,009	0,016	0,015	0,011	0,024	0,020	0,015	○	●	○
P.2.4	80	90		0,25	0,013	0,012	0,009	0,016	0,015	0,011	0,024	0,020	0,015	○	●	○
P.3.1	80	90		0,25	0,011	0,010	0,008	0,014	0,013	0,010	0,021	0,017	0,013	○	●	○
P.3.2	80	90		0,25	0,011	0,010	0,008	0,014	0,013	0,010	0,021	0,017	0,013	○	●	○
P.3.3	100	110		0,25	0,011	0,010	0,008	0,014	0,013	0,010	0,021	0,017	0,013	○	●	○
P.4.1	100			0,25	0,009	0,008	0,006	0,013	0,012	0,009	0,019	0,016	0,012	●		
P.4.2	100			0,25	0,009	0,008	0,006	0,013	0,012	0,009	0,019	0,016	0,012	●		
M.1.1	**100**			0,25	0,009	0,008	0,006	0,013	0,012	0,009	0,019	0,016	0,012	●		
M.2.1	**80**			0,25	0,009	0,008	0,006	0,013	0,012	0,009	0,019	0,016	0,012	●		
M.3.1	**100**			0,25	0,009	0,008	0,006	0,013	0,012	0,009	0,019	0,016	0,012	●		
K.1.1		180		0,25	0,020	0,019	0,014	0,025	0,024	0,018	0,036	0,030	0,022		●	
K.1.2		160		0,25	0,020	0,019	0,014	0,025	0,024	0,018	0,036	0,030	0,022		●	
K.2.1		180		0,25	0,016	0,015	0,011	0,022	0,020	0,015	0,031	0,026	0,019		●	
K.2.2		160		0,25	0,016	0,015	0,011	0,022	0,020	0,015	0,031	0,026	0,019		●	
K.3.1		120		0,25	0,014	0,013	0,010	0,018	0,017	0,013	0,026	0,022	0,016		●	
K.3.2		120		0,25	0,014	0,013	0,010	0,018	0,017	0,013	0,026	0,022	0,016		●	
N.1.1																
N.1.2																
N.2.1																
N.2.2																
N.2.3																
N.3.1	280	280		0,25	0,007	0,007	0,005	0,020	0,019	0,014	0,029	0,024	0,018	●		○
N.3.2	220	220		0,25	0,016	0,015	0,011	0,022	0,020	0,015	0,031	0,026	0,019	●		○
N.3.3	220	220		0,25	0,016	0,015	0,011	0,022	0,020	0,015	0,031	0,026	0,019	●		○
N.4.1																
S.1.1	45			0,25	0,009	0,008	0,006	0,013	0,012	0,009	0,019	0,012	0,012	●		
S.1.2	45			0,25	0,009	0,008	0,006	0,013	0,012	0,009	0,019	0,012	0,012	●		
S.2.1	25			0,25	0,011	0,010	0,008	0,014	0,013	0,010	0,021	0,017	0,013	●		
S.2.2	30			0,25	0,009	0,008	0,006	0,013	0,012	0,009	0,019	0,012	0,012	●		
S.2.3	25			0,25	0,011	0,010	0,008	0,014	0,013	0,010	0,021	0,017	0,013	●		
S.3.1	80			0,25	0,013	0,012	0,009	0,016	0,015	0,011	0,024	0,020	0,015	●		
S.3.2	60			0,25	0,014	0,013	0,010	0,018	0,017	0,013	0,026	0,022	0,016	●		
S.3.3	60			0,25	0,014	0,013	0,010	0,018	0,017	0,013	0,026	0,022	0,016	●		
H.1.1		80		0,20	0,011	0,010	0,008	0,014	0,013	0,010	0,021	0,017	0,013		●	
H.1.2		60		0,15	0,009	0,008	0,006	0,013	0,012	0,009	0,019	0,016	0,012		●	
H.1.3																
H.1.4																
H.2.1		80		0,25	0,013	0,012	0,009	0,016	0,015	0,011	0,024	0,020	0,015		●	
H.3.1		80		0,20	0,011	0,010	0,008	0,014	0,013	0,010	0,021	0,017	0,013		●	
O.1.1	300	300		0,25	0,029	0,027	0,020	0,043	0,040	0,030	0,051	0,043	0,032	●		○
O.1.2																
O.2.1																
O.2.2																
O.3.1																

Eintauchwinkel für Rampen- und Helixfräsen: Zähnezahl 3 = 5°/ Zähnezahl 4 = 4°/ Zähnezahl 5 = 3°

Schnittdatenrichtwerte – MonsterMill – ICR – Schaftfräser, kurz – lang

	52 784 ... / 52 786 ...																						
						Ø DC = 3 mm			Ø DC = 4 mm			Ø DC = 5 mm			Ø DC = 6 mm			● 1. Wahl ○ geeignet		
	Emulsion	Druckluft	MMS	kurz	lang	a_e 0,1–0,2 x DC	a_e 0,3–0,4 x DC	a_e 0,6–1,0 x DC	a_e 0,1–0,2 x DC	a_e 0,3–0,4 x DC	a_e 0,6–1,0 x DC	a_e 0,1–0,2 x DC	a_e 0,3–0,4 x DC	a_e 0,6–1,0 x DC	a_e 0,1–0,2 x DC	a_e 0,3–0,4 x DC	a_e 0,6–1,0 x DC	Emulsion	Druckluft	MMS
Index	v_c m/min			$a_{p\,max.}$ x DC		f_z mm			f_z mm			f_z mm			f_z mm					
P.1.1	140	130		1,0	1,0*	0,038	0,029	0,021	0,049	0,038	0,028	0,063	0,049	0,035	0,074	0,057	0,041	○	●	○
P.1.2	140	130		1,0	1,0*	0,034	0,026	0,019	0,045	0,035	0,025	0,056	0,043	0,031	0,067	0,052	0,038	○	●	○
P.1.3	140	130		1,0	1,0*	0,034	0,026	0,019	0,045	0,035	0,025	0,056	0,043	0,031	0,067	0,052	0,038	○	●	○
P.1.4	140	130		1,0	1,0*	0,034	0,026	0,019	0,045	0,035	0,025	0,056	0,043	0,031	0,067	0,052	0,038	○	●	○
P.1.5	140	130		1,0	1,0*	0,034	0,026	0,019	0,045	0,035	0,025	0,056	0,043	0,031	0,067	0,052	0,038	○	●	○
P.2.1	120	110		1,0	1,0*	0,034	0,026	0,019	0,045	0,035	0,025	0,056	0,043	0,031	0,067	0,052	0,038	○	●	○
P.2.2	120	110		1,0	1,0*	0,034	0,026	0,019	0,045	0,035	0,025	0,056	0,043	0,031	0,067	0,052	0,038	○	●	○
P.2.3	80	90		1,0	1,0*	0,031	0,024	0,018	0,063	0,049	0,035	0,052	0,040	0,029	0,061	0,047	0,034	○	●	○
P.2.4	80	90		1,0	1,0*	0,031	0,024	0,018	0,063	0,049	0,035	0,052	0,040	0,029	0,061	0,047	0,034	○	●	○
P.3.1	80	90		1,0	1,0*	0,027	0,021	0,015	0,036	0,028	0,020	0,045	0,035	0,025	0,054	0,042	0,030	○	●	○
P.3.2	80	90		1,0	1,0*	0,027	0,021	0,015	0,036	0,028	0,020	0,045	0,035	0,025	0,054	0,042	0,030	○	●	○
P.3.3	100	110		1,0	1,0*	0,027	0,021	0,015	0,036	0,028	0,020	0,045	0,035	0,025	0,054	0,042	0,030	○	●	○
P.4.1	100			1,0	1,0*	0,025	0,019	0,014	0,031	0,024	0,018	0,040	0,031	0,023	0,047	0,036	0,026	●		
P.4.2	100			1,0	1,0*	0,025	0,019	0,014	0,031	0,024	0,018	0,040	0,031	0,023	0,047	0,036	0,026	●		
M.1.1	**100**			1,0	1,0*	0,025	0,019	0,014	0,031	0,024	0,018	0,040	0,031	0,023	0,047	0,036	0,026	●		
M.2.1	**80**			1,0	1,0*	0,025	0,019	0,014	0,031	0,024	0,018	0,040	0,031	0,023	0,047	0,036	0,026	●		
M.3.1	**100**			1,0	1,0*	0,025	0,019	0,014	0,031	0,024	0,018	0,040	0,031	0,023	0,047	0,036	0,026	●		
K.1.1		180		1,0	1,0*	0,047	0,036	0,026	0,063	0,049	0,035	0,079	0,061	0,044	0,094	0,073	0,053		●	
K.1.2		160		1,0	1,0*	0,047	0,036	0,026	0,063	0,049	0,035	0,079	0,061	0,044	0,094	0,073	0,053		●	
K.2.1		180		1,0	1,0*	0,040	0,031	0,023	0,054	0,042	0,030	0,067	0,052	0,038	0,081	0,062	0,045		●	
K.2.2		160		1,0	1,0*	0,040	0,031	0,023	0,054	0,042	0,030	0,067	0,052	0,038	0,081	0,062	0,045		●	
K.3.1		120		1,0	1,0*	0,034	0,026	0,019	0,045	0,035	0,025	0,056	0,043	0,031	0,067	0,052	0,038		●	
K.3.2		120		1,0	1,0*	0,034	0,026	0,019	0,045	0,035	0,025	0,056	0,043	0,031	0,067	0,052	0,038		●	
N.1.1																				
N.1.2																				
N.2.1																				
N.2.2																				
N.2.3																				
N.3.1	280	280		1,0	1,0*	0,038	0,029	0,021	0,049	0,038	0,028	0,063	0,049	0,035	0,741	0,572	0,413	●		○
N.3.2	220	220		1,0	1,0*	0,040	0,031	0,023	0,054	0,042	0,030	0,067	0,052	0,038	0,081	0,062	0,045	●		○
N.3.3	220	220		1,0	1,0*	0,040	0,031	0,023	0,054	0,042	0,030	0,067	0,052	0,038	0,081	0,062	0,045	●		○
N.4.1																				
S.1.1	45			0,5	0,5	0,025	0,012	0,014	0,031	0,024	0,018	0,040	0,031	0,023	0,047	0,036	0,026	●		
S.1.2	45			0,5	0,5	0,025	0,012	0,014	0,031	0,024	0,018	0,040	0,031	0,023	0,047	0,036	0,026	●		
S.2.1	25			0,5	0,5	0,027	0,021	0,015	0,036	0,028	0,020	0,045	0,035	0,025	0,054	0,042	0,030	●		
S.2.2	30			0,5	0,5	0,025	0,012	0,014	0,031	0,024	0,018	0,040	0,031	0,023	0,047	0,036	0,026	●		
S.2.3	25			0,5	0,5	0,027	0,021	0,015	0,036	0,028	0,020	0,045	0,035	0,025	0,054	0,042	0,030	●		
S.3.1	80			0,5	0,5	0,031	0,024	0,018	0,040	0,031	0,023	0,052	0,040	0,029	0,061	0,047	0,034	●		
S.3.2	60			0,5	0,5	0,034	0,026	0,019	0,045	0,035	0,025	0,056	0,043	0,031	0,067	0,052	0,038	●		
S.3.3	60			0,5	0,5	0,034	0,026	0,019	0,045	0,035	0,025	0,056	0,043	0,031	0,067	0,052	0,038	●		
H.1.1		80		0,3	0,3	0,027	0,021	0,015	0,036	0,028	0,020	0,045	0,035	0,025	0,054	0,042	0,030		●	
H.1.2		60		0,15	0,15	0,025	0,019	0,014	0,031	0,024	0,018	0,040	0,031	0,023	0,047	0,036	0,026		●	
H.1.3																				
H.1.4																				
H.2.1		80		0,5	0,5	0,031	0,024	0,018	0,040	0,031	0,023	0,052	0,040	0,029	0,061	0,047	0,034		●	
H.3.1		80		0,3	0,3	0,027	0,021	0,015	0,036	0,028	0,020	0,045	0,035	0,025	0,054	0,042	0,030		●	
O.1.1	300	300		1,0	1,0*	0,058	0,045	0,033	0,108	0,083	0,060	0,135	0,104	0,075	0,162	0,125	0,090	●		○
O.1.2																				
O.2.1																				
O.2.2																				
O.3.1																				

*= Bei einer a_p von 1,5xD den Zahnvorschub f_z mit 0,8 multiplizieren

Fortsetzung auf der nächsten Seite

Eintauchwinkel für Rampen- und Helixfräsen: Zähnezahl 3 = 5°/ Zähnezahl 4 = 4°/ Zähnezahl 5 = 3°

Schnittdatenrichtwerte – MonsterMill – ICR – Schaftfräser, kurz – lang

						52 784 ... / 52 786 ...											
						Ø DC = 8 mm			Ø DC = 10 mm			Ø DC = 12 mm			Ø DC = 14 mm		
	Emulsion	Druckluft	MMS	kurz	lang	a_e 0,1–0,2 x DC	a_e 0,3–0,4 x DC	a_e 0,6–1,0 x DC	a_e 0,1–0,2 x DC	a_e 0,3–0,4 x DC	a_e 0,6–1,0 x DC	a_e 0,1–0,2 x DC	a_e 0,3–0,4 x DC	a_e 0,6–1,0 x DC	a_e 0,1–0,2 x DC	a_e 0,3–0,4 x DC	a_e 0,6–1,0 x DC
Index	v_c m/min			$a_{p\,max.}$ x DC		f_z mm			f_z mm			f_z mm			f_z mm		
P.1.1	140	130		1,0	1,0*	0,10	0,08	0,06	0,12	0,10	0,07	0,15	0,11	0,08	0,17	0,13	0,10
P.1.2	140	130		1,0	1,0*	0,09	0,07	0,05	0,12	0,09	0,07	0,14	0,10	0,08	0,16	0,12	0,09
P.1.3	140	130		1,0	1,0*	0,09	0,07	0,05	0,12	0,09	0,07	0,14	0,10	0,08	0,16	0,12	0,09
P.1.4	140	130		1,0	1,0*	0,09	0,07	0,05	0,12	0,09	0,07	0,14	0,10	0,08	0,16	0,12	0,09
P.1.5	140	130		1,0	1,0*	0,09	0,07	0,05	0,12	0,09	0,07	0,14	0,10	0,08	0,16	0,12	0,09
P.2.1	120	110		1,0	1,0*	0,09	0,07	0,05	0,12	0,09	0,07	0,14	0,10	0,08	0,16	0,12	0,09
P.2.2	120	110		1,0	1,0*	0,09	0,07	0,05	0,12	0,09	0,07	0,14	0,10	0,08	0,16	0,12	0,09
P.2.3	80	90		1,0	1,0*	0,08	0,06	0,05	0,11	0,09	0,06	0,12	0,09	0,07	0,14	0,11	0,08
P.2.4	80	90		1,0	1,0*	0,08	0,06	0,05	0,11	0,09	0,06	0,12	0,09	0,07	0,14	0,11	0,08
P.3.1	80	90		1,0	1,0*	0,07	0,06	0,04	0,09	0,07	0,05	0,11	0,08	0,06	0,13	0,10	0,07
P.3.2	80	90		1,0	1,0*	0,07	0,06	0,04	0,09	0,07	0,05	0,11	0,08	0,06	0,13	0,10	0,07
P.3.3	100	110		1,0	1,0*	0,07	0,06	0,04	0,09	0,07	0,05	0,11	0,08	0,06	0,13	0,10	0,07
P.4.1	100			1,0	1,0*	0,06	0,05	0,04	0,08	0,06	0,04	0,10	0,07	0,05	0,11	0,09	0,06
P.4.2	100			1,0	1,0*	0,06	0,05	0,04	0,08	0,06	0,04	0,10	0,07	0,05	0,11	0,09	0,06
M.1.1	**100**			1,0	1,0*	0,06	0,05	0,04	0,08	0,06	0,04	0,09	0,07	0,05	0,11	0,09	0,06
M.2.1	**80**			1,0	1,0*	0,06	0,05	0,04	0,08	0,06	0,04	0,09	0,07	0,05	0,11	0,09	0,06
M.3.1	**100**			1,0	1,0*	0,06	0,05	0,04	0,08	0,06	0,04	0,09	0,07	0,05	0,11	0,09	0,06
K.1.1		180		1,0	1,0*	0,13	0,10	0,07	0,14	0,10	0,08	0,16	0,13	0,09	0,22	0,17	0,12
K.1.2		160		1,0	1,0*	0,13	0,10	0,07	0,14	0,10	0,08	0,16	0,13	0,09	0,22	0,17	0,12
K.2.1		180		1,0	1,0*	0,11	0,08	0,06	0,14	0,10	0,08	0,14	0,11	0,08	0,19	0,15	0,11
K.2.2		160		1,0	1,0*	0,11	0,08	0,06	0,12	0,09	0,07	0,14	0,11	0,08	0,19	0,15	0,11
K.3.1		120		1,0	1,0*	0,09	0,07	0,05	0,11	0,09	0,06	0,14	0,10	0,08	0,16	0,12	0,09
K.3.2		120		1,0	1,0*	0,09	0,07	0,05	0,11	0,09	0,06	0,14	0,10	0,08	0,16	0,12	0,09
N.1.1																	
N.1.2																	
N.2.1																	
N.2.2																	
N.2.3																	
N.3.1	280	280		1,0	1,0*	0,10	0,08	0,06	0,12	0,10	0,07	0,15	0,11	0,08	0,17	0,13	0,10
N.3.2	220	220		1,0	1,0*	0,11	0,08	0,06	0,14	0,10	0,08	0,16	0,13	0,09	0,14	0,11	0,08
N.3.3	220	220		1,0	1,0*	0,11	0,08	0,06	0,14	0,10	0,08	0,16	0,13	0,09	0,14	0,11	0,08
N.4.1																	
S.1.1	45			0,5	0,5	0,06	0,05	0,04	0,08	0,06	0,04	0,09	0,07	0,05	0,11	0,09	0,06
S.1.2	45			0,5	0,5	0,06	0,05	0,04	0,08	0,06	0,04	0,09	0,07	0,05	0,11	0,09	0,06
S.2.1	25			0,5	0,5	0,07	0,06	0,04	0,09	0,07	0,05	0,11	0,08	0,06	0,13	0,10	0,07
S.2.2	30			0,5	0,5	0,06	0,05	0,04	0,08	0,06	0,04	0,09	0,07	0,05	0,11	0,09	0,06
S.2.3	25			0,5	0,5	0,07	0,06	0,04	0,09	0,07	0,05	0,11	0,05	0,06	0,13	0,10	0,07
S.3.1	80			0,5	0,5	0,08	0,06	0,05	0,10	0,08	0,06	0,12	0,09	0,07	0,14	0,11	0,08
S.3.2	60			0,5	0,5	0,09	0,07	0,05	0,11	0,09	0,06	0,14	0,10	0,08	0,16	0,12	0,09
S.3.3	60			0,5	0,5	0,09	0,07	0,05	0,11	0,09	0,06	0,14	0,10	0,08	0,16	0,12	0,09
H.1.1		80		0,3	0,3	0,07	0,06	0,04	0,09	0,07	0,05	0,11	0,08	0,06	0,13	0,10	0,07
H.1.2		60		0,15	0,15	0,06	0,05	0,04	0,08	0,06	0,04	0,09	0,07	0,05	0,11	0,09	0,06
H.1.3																	
H.1.4																	
H.2.1		80		0,5	0,5	0,08	0,06	0,05	0,10	0,08	0,06	0,12	0,09	0,07	0,14	0,11	0,08
H.3.1		80		0,3	0,3	0,07	0,06	0,04	0,09	0,07	0,05	0,11	0,08	0,06	0,13	0,10	0,07
O.1.1	300	300		1,0	1,0*	0,22	0,17	0,12	0,27	0,21	0,15	0,32	0,25	0,18	0,38	0,29	0,21
O.1.2																	
O.2.1																	
O.2.2																	
O.3.1																	

*= Bei einer a_p von 1,5xD den Zahnvorschub f_z mit 0,8 multiplizieren

Eintauchwinkel für Rampen- und Helixfräsen: Zähnezahl 3 = 5°/ Zähnezahl 4 = 4°/ Zähnezahl 5 = 3°

	52 784 ... / 52 786 ...											
	Ø DC = 16 mm			Ø DC = 18 mm			Ø DC = 20 mm			● 1. Wahl		
										○ geeignet		
	a_e 0,1–0,2 x DC	a_e 0,3–0,4 x DC	a_e 0,6–1,0 x DC	a_e 0,1–0,2 x DC	a_e 0,3–0,4 x DC	a_e 0,6–1,0 x DC	a_e 0,1–0,2 x DC	a_e 0,3–0,4 x DC	a_e 0,6–1,0 x DC			
Index	f_z mm			f_z mm			f_z mm			Emulsion	Druckluft	MMS
P.1.1	0,18	0,14	0,11	0,19	0,16	0,12	0,20	0,17	0,14	○	●	○
P.1.2	0,16	0,13	0,10	0,17	0,15	0,11	0,18	0,16	0,13	○	●	○
P.1.3	0,16	0,13	0,10	0,17	0,15	0,11	0,18	0,16	0,13	○	●	○
P.1.4	0,16	0,13	0,10	0,17	0,15	0,11	0,18	0,16	0,13	○	●	○
P.1.5	0,16	0,13	0,10	0,17	0,15	0,11	0,18	0,16	0,13	○	●	○
P.2.1	0,16	0,13	0,10	0,17	0,15	0,11	0,18	0,16	0,13	○	●	○
P.2.2	0,16	0,13	0,10	0,17	0,15	0,11	0,18	0,16	0,13	○	●	○
P.2.3	0,14	0,12	0,09	0,15	0,13	0,10	0,16	0,14	0,11	○	●	○
P.2.4	0,14	0,12	0,09	0,15	0,13	0,10	0,16	0,14	0,11	○	●	○
P.3.1	0,13	0,10	0,08	0,14	0,12	0,09	0,14	0,13	0,10	○	●	○
P.3.2	0,13	0,10	0,08	0,14	0,12	0,09	0,14	0,13	0,10	○	●	○
P.3.3	0,13	0,10	0,08	0,14	0,12	0,09	0,14	0,13	0,10	○	●	○
P.4.1	0,11	0,09	0,07	0,12	0,10	0,08	0,13	0,11	0,09	●		
P.4.2	0,11	0,09	0,07	0,12	0,10	0,08	0,13	0,11	0,09	●		
M.1.1	0,11	0,09	0,07	0,12	0,10	0,08	0,13	0,11	0,09	●		
M.2.1	0,11	0,09	0,07	0,12	0,10	0,08	0,13	0,11	0,09	●		
M.3.1	0,11	0,09	0,07	0,12	0,10	0,08	0,13	0,11	0,09	●		
K.1.1	0,22	0,18	0,14	0,24	0,20	0,16	0,25	0,22	0,18		●	
K.1.2	0,22	0,18	0,14	0,24	0,20	0,16	0,25	0,22	0,18		●	
K.2.1	0,19	0,16	0,12	0,20	0,17	0,13	0,25	0,22	0,18		●	
K.2.2	0,19	0,16	0,12	0,20	0,17	0,13	0,22	0,19	0,15		●	
K.3.1	0,16	0,13	0,10	0,17	0,15	0,11	0,18	0,16	0,13		●	
K.3.2	0,16	0,13	0,10	0,17	0,15	0,11	0,18	0,16	0,13		●	
N.1.1												
N.1.2												
N.2.1												
N.2.2												
N.2.3												
N.3.1	0,18	0,14	0,11	0,19	0,16	0,12	0,20	0,17	0,14	●		○
N.3.2	0,19	0,16	0,12	0,21	0,17	0,14	0,22	0,19	0,15	●		○
N.3.3	0,19	0,16	0,12	0,21	0,17	0,14	0,22	0,19	0,15	●		○
N.4.1												
S.1.1	0,11	0,09	0,07	0,12	0,10	0,08	0,13	0,11	0,09	●		
S.1.2	0,11	0,09	0,07	0,12	0,10	0,08	0,13	0,11	0,09	●		
S.2.1	0,13	0,10	0,08	0,14	0,12	0,09	0,14	0,13	0,10	●		
S.2.2	0,11	0,09	0,07	0,12	0,10	0,08	0,13	0,11	0,09	●		
S.2.3	0,13	0,10	0,08	0,14	0,12	0,09	0,14	0,13	0,10	●		
S.3.1	0,14	0,12	0,09	0,15	0,13	0,10	0,16	0,14	0,11	●		
S.3.2	0,16	0,13	0,10	0,17	0,15	0,11	0,18	0,16	0,13	●		
S.3.3	0,16	0,13	0,10	0,17	0,15	0,11	0,18	0,16	0,13	●		
H.1.1	0,13	0,10	0,08	0,14	0,12	0,09	0,14	0,13	0,10		●	
H.1.2	0,11	0,09	0,07	0,12	0,10	0,08	0,13	0,11	0,09		●	
H.1.3												
H.1.4												
H.2.1	0,14	0,12	0,09	0,15	0,13	0,10	0,16	0,14	0,11		●	
H.3.1	0,13	0,10	0,08	0,14	0,12	0,09	0,14	0,13	0,10		●	
O.1.1	0,38	0,31	0,24	0,41	0,35	0,27	0,43	0,38	0,30	●		○
O.1.2												
O.2.1												
O.2.2												
O.3.1												

Schnittdatenrichtwerte – MonsterMill – ICR – Schaftfräser, extralang

					52 784 ...															
					Ø DC = 3 mm			Ø DC = 4 mm			Ø DC = 5 mm			Ø DC = 6 mm			Ø DC = 8 mm		
	Emulsion	Druckluft	MMS	extralang																
					a_e 0,1–0,2 x DC	a_e 0,3–0,4 x DC	a_e 0,6–1,0 x DC	a_e 0,1–0,2 x DC	a_e 0,3–0,4 x DC	a_e 0,6–1,0 x DC	a_e 0,1–0,2 x DC	a_e 0,3–0,4 x DC	a_e 0,6–1,0 x DC	a_e 0,1–0,2 x DC	a_e 0,3–0,4 x DC	a_e 0,6–1,0 x DC	a_e 0,1–0,2 x DC	a_e 0,3–0,4 x DC	a_e 0,6–1,0 x DC
Index	v_c m/min			$a_{p\,max.}$ x DC	f_z mm															
P.1.1	120	110		1,0	0,5	0,038	0,029	0,021	0,049	0,038	0,028	0,063	0,049	0,035	0,074	0,057	0,041	0,10	0,08	0,06
P.1.2	120	110		1,0	0,5	0,034	0,026	0,019	0,045	0,035	0,025	0,056	0,043	0,031	0,067	0,052	0,038	0,09	0,07	0,05
P.1.3	120	110		1,0	0,5	0,034	0,026	0,019	0,045	0,035	0,025	0,056	0,043	0,031	0,067	0,052	0,038	0,09	0,07	0,05
P.1.4	120	110		1,0	0,5	0,034	0,026	0,019	0,045	0,035	0,025	0,056	0,043	0,031	0,067	0,052	0,038	0,09	0,07	0,05
P.1.5	120	110		1,0	0,5	0,034	0,026	0,019	0,045	0,035	0,025	0,056	0,043	0,031	0,067	0,052	0,038	0,09	0,07	0,05
P.2.1	100	90		1,0	0,5	0,034	0,026	0,019	0,045	0,035	0,025	0,056	0,043	0,031	0,067	0,052	0,038	0,09	0,07	0,05
P.2.2	100	90		1,0	0,5	0,034	0,026	0,019	0,045	0,035	0,025	0,056	0,043	0,031	0,067	0,052	0,038	0,09	0,07	0,05
P.2.3	70	70		1,0	0,5	0,031	0,024	0,018	0,063	0,049	0,035	0,052	0,040	0,029	0,061	0,047	0,034	0,08	0,06	0,05
P.2.4	70	70		1,0	0,5	0,031	0,024	0,018	0,063	0,049	0,035	0,052	0,040	0,029	0,061	0,047	0,034	0,08	0,06	0,05
P.3.1	70	70		1,0	0,5	0,027	0,021	0,015	0,036	0,028	0,020	0,045	0,035	0,025	0,054	0,042	0,030	0,07	0,06	0,04
P.3.2	70	70		1,0	0,5	0,027	0,021	0,015	0,036	0,028	0,020	0,045	0,035	0,025	0,054	0,042	0,030	0,07	0,06	0,04
P.3.3	85	90		1,0	0,5	0,027	0,021	0,015	0,036	0,028	0,020	0,045	0,035	0,025	0,054	0,042	0,030	0,07	0,06	0,04
P.4.1	85			1,0	0,5	0,025	0,019	0,014	0,031	0,024	0,018	0,040	0,031	0,023	0,047	0,036	0,026	0,06	0,05	0,04
P.4.2	85			1,0	0,5	0,025	0,019	0,014	0,031	0,024	0,018	0,040	0,031	0,023	0,047	0,036	0,026	0,06	0,05	0,04
M.1.1	**85**			1,0	0,5	0,025	0,019	0,014	0,031	0,024	0,018	0,040	0,031	0,023	0,047	0,036	0,026	0,06	0,05	0,04
M.2.1	**70**			1,0	0,5	0,025	0,019	0,014	0,031	0,024	0,018	0,040	0,031	0,023	0,047	0,036	0,026	0,06	0,05	0,04
M.3.1	**85**			1,0	0,5	0,025	0,019	0,014	0,031	0,024	0,018	0,040	0,031	0,023	0,047	0,036	0,026	0,06	0,05	0,04
K.1.1		150		1,0	0,5	0,047	0,036	0,026	0,063	0,049	0,035	0,079	0,061	0,044	0,094	0,073	0,053	0,13	0,10	0,07
K.1.2		140		1,0	0,5	0,047	0,036	0,026	0,063	0,049	0,035	0,079	0,061	0,044	0,094	0,073	0,053	0,13	0,10	0,07
K.2.1		150		1,0	0,5	0,040	0,031	0,023	0,054	0,042	0,030	0,067	0,052	0,038	0,081	0,062	0,045	0,11	0,08	0,06
K.2.2		140		1,0	0,5	0,040	0,031	0,023	0,054	0,042	0,030	0,067	0,052	0,038	0,081	0,062	0,045	0,11	0,08	0,06
K.3.1		105		1,0	0,5	0,034	0,026	0,019	0,045	0,035	0,025	0,056	0,043	0,031	0,067	0,052	0,038	0,09	0,07	0,05
K.3.2		105		1,0	0,5	0,034	0,026	0,019	0,045	0,035	0,025	0,056	0,043	0,031	0,067	0,052	0,038	0,09	0,07	0,05
N.1.1																				
N.1.2																				
N.2.1																				
N.2.2																				
N.2.3																				
N.3.1	240	240		1,0	0,5	0,038	0,029	0,021	0,049	0,038	0,028	0,063	0,049	0,035	0,741	0,572	0,413	0,10	0,08	0,06
N.3.2	190	190		1,0	0,5	0,040	0,031	0,023	0,054	0,042	0,030	0,067	0,052	0,038	0,081	0,062	0,045	0,11	0,08	0,06
N.3.3	190	190		1,0	0,5	0,040	0,031	0,023	0,054	0,042	0,030	0,067	0,052	0,038	0,081	0,062	0,045	0,11	0,08	0,06
N.4.1																				
S.1.1	38			0,5	0,25	0,025	0,012	0,014	0,031	0,024	0,018	0,040	0,031	0,023	0,047	0,036	0,026	0,06	0,05	0,04
S.1.2	38			0,5	0,25	0,025	0,012	0,014	0,031	0,024	0,018	0,040	0,031	0,023	0,047	0,036	0,026	0,06	0,05	0,04
S.2.1	23			0,5	0,25	0,027	0,021	0,015	0,036	0,028	0,020	0,045	0,035	0,025	0,054	0,042	0,030	0,07	0,06	0,04
S.2.2	27			0,5	0,25	0,025	0,012	0,014	0,031	0,024	0,018	0,040	0,031	0,023	0,047	0,036	0,026	0,06	0,05	0,04
S.2.3	23			0,5	0,25	0,027	0,021	0,015	0,036	0,028	0,020	0,045	0,035	0,025	0,054	0,042	0,030	0,07	0,06	0,04
S.3.1	70			0,5	0,25	0,031	0,024	0,018	0,040	0,031	0,023	0,052	0,040	0,029	0,061	0,047	0,034	0,08	0,06	0,05
S.3.2	50			0,5	0,25	0,034	0,026	0,019	0,045	0,035	0,025	0,056	0,043	0,031	0,067	0,052	0,038	0,09	0,07	0,05
S.3.3	50			0,5	0,25	0,034	0,026	0,019	0,045	0,035	0,025	0,056	0,043	0,031	0,067	0,052	0,038	0,09	0,07	0,05
H.1.1		70		0,5*		0,027	0,021		0,036	0,028		0,045	0,035		0,054	0,042		0,07	0,06	
H.1.2		50		0,5*		0,025	0,019		0,031	0,024		0,040	0,031		0,047	0,036		0,06	0,05	
H.1.3																				
H.1.4																				
H.2.1		70		0,5*		0,031	0,024		0,040	0,031		0,052	0,040		0,061	0,047		0,08	0,06	
H.3.1		70		0,5*		0,027	0,021		0,036	0,028		0,045	0,035		0,054	0,042		0,07	0,06	
O.1.1	250	250		1,0	0,5	0,058	0,045	0,033	0,108	0,083	0,060	0,135	0,104	0,075	0,162	0,125	0,090	0,22	0,17	0,12
O.1.2																				
O.2.1																				
O.2.2																				
O.3.1																				

*= Besäumen und trochoid Fräsen

Eintauchwinkel für Rampen- und Helixfräsen: Zähnezahl 3 = 5°/ Zähnezahl 4 = 4°/ Zähnezahl 5 = 3°

	52 784 ...																							
	Ø DC = 10 mm			Ø DC = 12 mm			Ø DC = 14 mm			Ø DC = 16 mm			Ø DC = 18 mm			Ø DC = 20 mm			● 1. Wahl		
																			○ geeignet		
	a_e 0,1–0,2 x DC	a_e 0,3–0,4 x DC	a_e 0,6–1,0 x DC	a_e 0,1–0,2 x DC	a_e 0,3–0,4 x DC	a_e 0,6–1,0 x DC	a_e 0,1–0,2 x DC	a_e 0,3–0,4 x DC	a_e 0,6–1,0 x DC	a_e 0,1–0,2 x DC	a_e 0,3–0,4 x DC	a_e 0,6–1,0 x DC	a_e 0,1–0,2 x DC	a_e 0,3–0,4 x DC	a_e 0,6–1,0 x DC	a_e 0,1–0,2 x DC	a_e 0,3–0,4 x DC	a_e 0,6–1,0 x DC	Emulsion	Druckluft	MMS
Index	f_z mm																							
P.1.1	0,12	0,10	0,07	0,15	0,11	0,08	0,17	0,13	0,10	0,18	0,14	0,11	0,19	0,16	0,12	0,20	0,17	0,14	○	●	○
P.1.2	0,12	0,09	0,07	0,14	0,10	0,08	0,16	0,12	0,09	0,16	0,13	0,10	0,17	0,15	0,11	0,18	0,16	0,13	○	●	○
P.1.3	0,12	0,09	0,07	0,14	0,10	0,08	0,16	0,12	0,09	0,16	0,13	0,10	0,17	0,15	0,11	0,18	0,16	0,13	○	●	○
P.1.4	0,12	0,09	0,07	0,14	0,10	0,08	0,16	0,12	0,09	0,16	0,13	0,10	0,17	0,15	0,11	0,18	0,16	0,13	○	●	○
P.1.5	0,12	0,09	0,07	0,14	0,10	0,08	0,16	0,12	0,09	0,16	0,13	0,10	0,17	0,15	0,11	0,18	0,16	0,13	○	●	○
P.2.1	0,12	0,09	0,07	0,14	0,10	0,08	0,16	0,12	0,09	0,16	0,13	0,10	0,17	0,15	0,11	0,18	0,16	0,13	○	●	○
P.2.2	0,12	0,09	0,07	0,14	0,10	0,08	0,16	0,12	0,09	0,16	0,13	0,10	0,17	0,15	0,11	0,18	0,16	0,13	○	●	○
P.2.3	0,11	0,09	0,06	0,12	0,09	0,07	0,14	0,11	0,08	0,14	0,12	0,09	0,15	0,13	0,10	0,16	0,14	0,11	○	●	○
P.2.4	0,11	0,09	0,06	0,12	0,09	0,07	0,14	0,11	0,08	0,14	0,12	0,09	0,15	0,13	0,10	0,16	0,14	0,11	○	●	○
P.3.1	0,09	0,07	0,05	0,11	0,08	0,06	0,13	0,10	0,07	0,13	0,10	0,08	0,14	0,12	0,09	0,14	0,13	0,10	○	●	○
P.3.2	0,09	0,07	0,05	0,11	0,08	0,06	0,13	0,10	0,07	0,13	0,10	0,08	0,14	0,12	0,09	0,14	0,13	0,10	○	●	○
P.3.3	0,09	0,07	0,05	0,11	0,08	0,06	0,13	0,10	0,07	0,13	0,10	0,08	0,14	0,12	0,09	0,14	0,13	0,10	○	●	○
P.4.1	0,08	0,06	0,04	0,10	0,07	0,05	0,11	0,09	0,06	0,11	0,09	0,07	0,12	0,10	0,08	0,13	0,11	0,09	●		
P.4.2	0,08	0,06	0,04	0,10	0,07	0,05	0,11	0,09	0,06	0,11	0,09	0,07	0,12	0,10	0,08	0,13	0,11	0,09	●		
M.1.1	0,08	0,06	0,04	0,09	0,07	0,05	0,11	0,09	0,06	0,11	0,09	0,07	0,12	0,10	0,08	0,13	0,11	0,09	●		
M.2.1	0,08	0,06	0,04	0,09	0,07	0,05	0,11	0,09	0,06	0,11	0,09	0,07	0,12	0,10	0,08	0,13	0,11	0,09	●		
M.3.1	0,08	0,06	0,04	0,09	0,07	0,05	0,11	0,09	0,06	0,11	0,09	0,07	0,12	0,10	0,08	0,13	0,11	0,09	●		
K.1.1	0,14	0,10	0,08	0,16	0,13	0,09	0,22	0,17	0,12	0,22	0,18	0,14	0,24	0,20	0,16	0,25	0,22	0,18		●	
K.1.2	0,14	0,10	0,08	0,16	0,13	0,09	0,22	0,17	0,12	0,22	0,18	0,14	0,24	0,20	0,16	0,25	0,22	0,18		●	
K.2.1	0,14	0,10	0,08	0,14	0,11	0,08	0,19	0,15	0,11	0,19	0,16	0,12	0,20	0,17	0,13	0,25	0,22	0,18		●	
K.2.2	0,12	0,09	0,07	0,14	0,11	0,08	0,19	0,15	0,11	0,19	0,16	0,12	0,20	0,17	0,13	0,22	0,19	0,15		●	
K.3.1	0,11	0,09	0,06	0,14	0,10	0,08	0,16	0,12	0,09	0,16	0,13	0,10	0,17	0,15	0,11	0,18	0,16	0,13		●	
K.3.2	0,11	0,09	0,06	0,14	0,10	0,08	0,16	0,12	0,09	0,16	0,13	0,10	0,17	0,15	0,11	0,18	0,16	0,13		●	
N.1.1																					
N.1.2																					
N.2.1																					
N.2.2																					
N.2.3																					
N.3.1	0,12	0,10	0,07	0,15	0,11	0,08	0,17	0,13	0,10	0,18	0,14	0,11	0,19	0,16	0,12	0,20	0,17	0,14	●		○
N.3.2	0,14	0,10	0,08	0,16	0,13	0,09	0,14	0,11	0,08	0,19	0,16	0,12	0,21	0,17	0,14	0,22	0,19	0,15	●		○
N.3.3	0,14	0,10	0,08	0,16	0,13	0,09	0,14	0,11	0,08	0,19	0,16	0,12	0,21	0,17	0,14	0,22	0,19	0,15	●		○
N.4.1																					
S.1.1	0,08	0,06	0,04	0,09	0,07	0,05	0,11	0,09	0,06	0,11	0,09	0,07	0,12	0,10	0,08	0,13	0,11	0,09	●		
S.1.2	0,08	0,06	0,04	0,09	0,07	0,05	0,11	0,09	0,06	0,11	0,09	0,07	0,12	0,10	0,08	0,13	0,11	0,09	●		
S.2.1	0,09	0,07	0,05	0,11	0,08	0,06	0,13	0,10	0,07	0,13	0,10	0,08	0,14	0,12	0,09	0,14	0,13	0,10	●		
S.2.2	0,08	0,06	0,04	0,09	0,07	0,05	0,11	0,09	0,06	0,11	0,09	0,07	0,12	0,10	0,08	0,13	0,11	0,09	●		
S.2.3	0,09	0,07	0,05	0,11	0,05	0,06	0,13	0,10	0,07	0,13	0,10	0,08	0,14	0,12	0,09	0,14	0,13	0,10	●		
S.3.1	0,10	0,08	0,06	0,12	0,09	0,07	0,14	0,11	0,08	0,14	0,12	0,09	0,15	0,13	0,10	0,16	0,14	0,11	●		
S.3.2	0,11	0,09	0,06	0,14	0,10	0,08	0,16	0,12	0,09	0,16	0,13	0,10	0,17	0,15	0,11	0,18	0,16	0,13	●		
S.3.3	0,11	0,09	0,06	0,14	0,10	0,08	0,16	0,12	0,09	0,16	0,13	0,10	0,17	0,15	0,11	0,18	0,16	0,13	●		
H.1.1	0,09	0,07		0,11	0,08		0,13	0,10		0,13	0,10		0,14	0,12		0,14	0,13			●	
H.1.2	0,08	0,06		0,09	0,07		0,11	0,09		0,11	0,09		0,12	0,10		0,13	0,11			●	
H.1.3																					
H.1.4																					
H.2.1	0,10	0,08		0,12	0,09		0,14	0,11		0,14	0,12		0,16	0,13		0,16	0,14			●	
H.3.1	0,09	0,07		0,11	0,08		0,13	0,10		0,13	0,10		0,14	0,12		0,14	0,13			●	
O.1.1	0,27	0,21	0,15	0,32	0,25	0,18	0,38	0,29	0,21	0,38	0,31	0,24	0,41	0,35	0,27	0,43	0,38	0,30	●		○
O.1.2																					
O.2.1																					
O.2.2																					
O.3.1																					

14

Schnittdatenrichtwerte – MonsterMill – TCR – Schaftfräser

					52 503 ... / 52 504 ... / 52 507 ... / 52 508 ...											
					Ø DC = 4 mm			Ø DC = 5 mm			Ø DC = 6 mm			Ø DC = 8 mm		
	lang	extra lang	lang	extra lang	a_e 0,1–0,2 x DC	a_e 0,3–0,4 x DC	a_e 0,6–1,0 x DC	a_e 0,1–0,2 x DC	a_e 0,3–0,4 x DC	a_e 0,6–1,0 x DC	a_e 0,1–0,2 x DC	a_e 0,3–0,4 x DC	a_e 0,6–1,0 x DC	a_e 0,1–0,2 x DC	a_e 0,3–0,4 x DC	a_e 0,6–1,0 x DC
Index	v_c m/min	v_c m/min	$a_{p\,max.}$ x DC	$a_{p\,max.}$ x DC	f_z mm	f_z mm	f_z mm	f_z mm	f_z mm	f_z mm	f_z mm	f_z mm	f_z mm	f_z mm	f_z mm	f_z mm
P.4.1	110	88	1,0	0,5	0,022	0,017	0,012	0,032	0,024	0,016	0,042	0,031	0,021	0,05	0,037	0,025
P.4.2	100	80	1,0	0,5	0,022	0,017	0,012	0,032	0,024	0,016	0,042	0,031	0,021	0,05	0,037	0,025
M.1.1	110	88	1,0	0,5	0,022	0,017	0,012	0,032	0,024	0,016	0,042	0,031	0,021	0,05	0,037	0,025
M.2.1	80	64	1,0	0,5	0,022	0,017	0,012	0,032	0,024	0,016	0,042	0,031	0,021	0,05	0,037	0,025
M.3.1	100	80	1,0	0,5	0,022	0,017	0,012	0,032	0,024	0,016	0,042	0,031	0,021	0,05	0,037	0,025
S.1.1																
S.1.2																
S.2.1																
S.2.2																
S.2.3																
S.3.1	**80**	**96**	1,0	0,5	0,022	0,017	0,012	0,032	0,024	0,016	0,042	0,031	0,021	0,05	0,037	0,025
S.3.2	**70**	**80**	1,0	0,5	0,02	0,015	0,01	0,03	0,022	0,014	0,04	0,029	0,019	0,048	0,035	0,022
S.3.3	**60**	**64**	1,0	0,5	0,15	0,01	0,008	0,025	0,018	0,01	0,035	0,25	0,015	0,04	0,03	0,018

Schnittdatenrichtwerte – MonsterMill – TCR – Schaftfräser

			52 505 ... / 52 506 ...													
			Ø DC = 4 mm		Ø DC = 5 mm		Ø DC = 6 mm		Ø DC = 8 mm		Ø DC = 10 mm		Ø DC = 12mm		Ø DC = 16 mm	
	lang	lang	a_e 0,1–0,2 x DC	a_e 0,3–0,4 x DC	a_e 0,1–0,2 x DC	a_e 0,3–0,4 x DC	a_e 0,1–0,2 x DC	a_e 0,3–0,4 x DC	a_e 0,1–0,2 x DC	a_e 0,3–0,4 x DC	a_e 0,1–0,2 x DC	a_e 0,3–0,4 x DC	a_e 0,1–0,2 x DC	a_e 0,3–0,4 x DC	a_e 0,1–0,2 x DC	a_e 0,3–0,4 x DC
Index	v_c m/min	$a_{p\,max.}$ x DC	f_z mm	f_z mm	f_z mm	f_z mm	f_z mm	f_z mm	f_z mm	f_z mm	f_z mm	f_z mm	f_z mm	f_z mm	f_z mm	f_z mm
P.4.1	110	1,0	0,022	0,017	0,032	0,024	0,042	0,031	0,05	0,037	0,064	0,048	0,08	0,06	0,085	0,065
P.4.2	100	1,0	0,022	0,017	0,032	0,024	0,042	0,031	0,05	0,037	0,064	0,048	0,08	0,06	0,085	0,065
M.1.1	110	1,0	0,022	0,017	0,032	0,024	0,042	0,031	0,05	0,037	0,064	0,048	0,08	0,06	0,085	0,065
M.2.1	80	1,0	0,022	0,017	0,032	0,024	0,042	0,031	0,05	0,037	0,064	0,048	0,08	0,06	0,085	0,065
M.3.1	100	1,0	0,022	0,017	0,032	0,024	0,042	0,031	0,05	0,037	0,064	0,048	0,08	0,06	0,085	0,065
S.1.1																
S.1.2																
S.2.1																
S.2.2																
S.2.3																
S.3.1	**80**	**1,0**	0,022	0,017	0,032	0,024	0,042	0,031	0,05	0,037	0,064	0,048	0,08	0,06	0,085	0,065
S.3.2	**70**	**1,0**	0,02	0,015	0,03	0,022	0,04	0,029	0,048	0,035	0,062	0,046	0,078	0,058	0,083	0,063
S.3.3	**60**	**1,0**	0,15	0,01	0,025	0,018	0,035	0,25	0,04	0,03	0,055	0,035	0,07	0,05	0,075	0,055

	52 503 ... / 52 504 ... / 52 507 ... / 52 508 ...														
	Ø DC = 10 mm			Ø DC = 12 mm			Ø DC = 16 mm			Ø DC = 20 mm			● 1. Wahl ○ geeignet		
	a_e 0,1–0,2 x DC	a_e 0,3–0,4 x DC	a_e 0,6–1,0 x DC	a_e 0,1–0,2 x DC	a_e 0,3–0,4 x DC	a_e 0,6–1,0 x DC	a_e 0,1–0,2 x DC	a_e 0,3–0,4 x DC	a_e 0,6–1,0 x DC	a_e 0,1–0,2 x DC	a_e 0,3–0,4 x DC	a_e 0,6–1,0 x DC			
Index	f_z mm	f_z mm	f_z mm	f_z mm	f_z mm	f_z mm	f_z mm	f_z mm	f_z mm	f_z mm	f_z mm	f_z mm	Emulsion	Druckluft	MMS
P.4.1	0,064	0,048	0,032	0,08	0,06	0,04	0,085	0,065	0,045	0,111	0,09	0,07	●	○	
P.4.2	0,064	0,048	0,032	0,08	0,06	0,04	0,085	0,065	0,045	0,111	0,09	0,07	●	○	
M.1.1	0,064	0,048	0,032	0,08	0,06	0,04	0,085	0,065	0,045	0,111	0,09	0,07	●	○	
M.2.1	0,064	0,048	0,032	0,08	0,06	0,04	0,085	0,065	0,045	0,111	0,09	0,07	●	○	
M.3.1	0,064	0,048	0,032	0,08	0,06	0,04	0,085	0,065	0,045	0,111	0,09	0,07	●	○	
S.1.1															
S.1.2															
S.2.1															
S.2.2															
S.2.3															
S.3.1	0,064	0,048	0,032	0,08	0,06	0,04	0,085	0,065	0,045	0,111	0,09	0,07	●		
S.3.2	0,062	0,046	0,03	0,078	0,058	0,038	0,083	0,063	0,043	0,109	0,088	0,068	●		
S.3.3	0,055	0,035	0,025	0,07	0,05	0,03	0,075	0,055	0,035	0,1	0,08	0,06	●		

	Ø DC = 20 mm		● 1. Wahl ○ geeignet		
	a_e 0,1–0,2 x DC	a_e 0,3–0,4 x DC			
Index	f_z mm	f_z mm	Emulsion	Druckluft	MMS
P.4.1	0,111	0,09	●	○	
P.4.2	0,111	0,09	●	○	
M.1.1	0,111	0,09	●	○	
M.2.1	0,111	0,09	●	○	
M.3.1	0,111	0,09	●	○	
S.1.1					
S.1.2					
S.2.1					
S.2.2					
S.2.3					
S.3.1	0,111	0,09	●		
S.3.2	0,109	0,088	●		
S.3.3	0,1	0,08	●		

Schnittdatenrichtwerte – MonsterMill – TCR – Radiusfräser

				52 513 ... / 52 514 ...											
				Ø DC = 2 mm		Ø DC = 3 mm		Ø DC = 4 mm		Ø DC = 5 mm		Ø DC = 6 mm		Ø DC = 8 mm	
	lang	extra lang		a_e 0,1–0,2 x DC	a_e 0,3–0,4 x DC	a_e 0,1–0,2 x DC	a_e 0,3–0,4 x DC	a_e 0,1–0,2 x DC	a_e 0,3–0,4 x DC	a_e 0,1–0,2 x DC	a_e 0,3–0,4 x DC	a_e 0,1–0,2 x DC	a_e 0,3–0,4 x DC	a_e 0,1–0,2 x DC	a_e 0,3–0,4 x DC
Index	v_c m/min	v_c m/min	$a_{p\,max.}$ x DC	f_z mm	f_z mm	f_z mm	f_z mm	f_z mm	f_z mm	f_z mm	f_z mm	f_z mm	f_z mm	f_z mm	f_z mm
P.4.1	110	65	0,1 – 0,2	0,015	0,011	0,018	0,012	0,02	0,015	0,02	0,015	0,03	0,02	0,04	0,03
P.4.2	100	60	0,1 – 0,2	0,015	0,011	0,018	0,012	0,02	0,015	0,02	0,015	0,03	0,02	0,04	0,03
M.1.1	110	65	0,1 – 0,2	0,015	0,011	0,018	0,012	0,02	0,015	0,02	0,015	0,03	0,02	0,04	0,03
M.2.1	80	55	0,1 – 0,2	0,015	0,011	0,018	0,012	0,02	0,015	0,02	0,015	0,03	0,02	0,04	0,03
M.3.1	100	60	0,1 – 0,2	0,015	0,011	0,018	0,012	0,02	0,015	0,02	0,015	0,03	0,02	0,04	0,03
S.1.1															
S.1.2															
S.2.1															
S.2.2															
S.2.3															
S.3.1	**80**	**60**	0,1 – 0,2	0,017	0,013	0,02	0,014	0,022	0,017	0,022	0,017	0,034	0,025	0,053	0,042
S.3.2	**70**	**50**	0,1 – 0,2	0,014	0,011	0,017	0,012	0,019	0,014	0,019	0,014	0,029	0,022	0,046	0,036
S.3.3	**60**	**40**	0,1 – 0,2	0,012	0,009	0,014	0,01	0,016	0,012	0,016	0,012	0,024	0,018	0,038	0,03

Schnittdatenrichtwerte – MonsterMill – TCR – Stirntorusfräser

				52 511 ... / 52 512 ...												
				Ø DC = 2 mm	Ø DC = 3 mm	Ø DC = 4 mm	Ø DC = 5 mm	Ø DC = 6 mm	Ø DC = 8 mm	Ø DC = 10 mm	Ø DC = 12 mm	Ø DC = 16 mm	● 1. Wahl		
													○ geeignet		
	lang	extra lang		a_e 0,1–1,0 x DC	a_e 0,1–1,0 x DC	a_e 0,1–1,0 x DC	a_e 0,1–1,0 x DC	a_e 0,1–1,0 x DC	a_e 0,1–1,0 x DC	a_e 0,1–1,0 x DC	a_e 0,1–1,0 x DC	a_e 0,1–1,0 x DC			
Index	v_c m/min	v_c m/min	$a_{p\,max.}$ x DC	f_z mm	f_z mm	f_z mm	f_z mm	f_z mm	f_z mm	f_z mm	f_z mm	f_z mm	Emulsion	Druckluft	MMS
P.4.1	120	110	0,06	0,025	0,04	0,06	0,07	0,09	0,11	0,13	0,18	0,22	●	○	
P.4.2	110	100	0,06	0,025	0,04	0,06	0,07	0,09	0,11	0,13	0,18	0,22	●	○	
M.1.1	120	110	0,06	0,025	0,04	0,06	0,07	0,09	0,11	0,13	0,18	0,22	●	○	
M.2.1	100	90	0,06	0,025	0,04	0,06	0,07	0,09	0,11	0,13	0,18	0,22	●	○	
M.3.1	110	100	0,06	0,025	0,04	0,06	0,07	0,09	0,11	0,13	0,18	0,22	●	○	
S.1.1															
S.1.2															
S.2.1															
S.2.2															
S.2.3															
S.3.1	**130**	**120**	0,06	0,025	0,04	0,06	0,07	0,09	0,11	0,13	0,18	0,22	●		
S.3.2	**110**	**100**	0,06	0,02	0,035	0,055	0,065	0,085	0,1	0,12	0,16	0,2	●		
S.3.3	**90**	**80**	0,06	0,015	0,03	0,05	0,06	0,08	0,09	0,11	0,15	0,18	●		

	52 513 ... / 52 514 ...								
	Ø DC = 10 mm		Ø DC = 12 mm		Ø DC = 16 mm		● 1. Wahl		
							○ geeignet		
	a_e 0,1–0,2 x DC	a_e 0,3–0,4 x DC	a_e 0,1–0,2 x DC	a_e 0,3–0,4 x DC	a_e 0,1–0,2 x DC	a_e 0,3–0,4 x DC			
Index	f_z mm	f_z mm	f_z mm	f_z mm	f_z mm	f_z mm	Emulsion	Druckluft	MMS
P.4.1	0,05	0,04	0,06	0,05	0,07	0,06	●	○	
P.4.2	0,05	0,04	0,06	0,05	0,07	0,06	●	○	
M.1.1	0,05	0,04	0,06	0,05	0,07	0,06	●	○	
M.2.1	0,05	0,04	0,06	0,05	0,07	0,06	●	○	
M.3.1	0,05	0,04	0,06	0,05	0,07	0,06	●	○	
S.1.1									
S.1.2									
S.2.1									
S.2.2									
S.2.3									
S.3.1	0,059	0,046	0,066	0,056	0,073	0,063	●		
S.3.2	0,05	0,04	0,056	0,048	0,062	0,054	●		
S.3.3	0,042	0,033	0,047	0,04	0,052	0,045	●		

Schnittdatenrichtwerte – MonsterMill – NCR – Schaftfräser, lang

					53 030 ...											
	ZEFP = 4				Ø DC = 4 mm			Ø DC = 5 mm			Ø DC = 6 mm			Ø DC = 8 mm		
	a_e 0,1–0,2 x DC	a_e 0,3–0,4 x DC	a_e 0,6–1,0 x DC		a_e 0,1–0,2 x DC	a_e 0,3–0,4 x DC	a_e 0,6–1,0 x DC	a_e 0,1–0,2 x DC	a_e 0,3–0,4 x DC	a_e 0,6–1,0 x DC	a_e 0,1–0,2 x DC	a_e 0,3–0,4 x DC	a_e 0,6–1,0 x DC	a_e 0,1–0,2 x DC	a_e 0,3–0,4 x DC	a_e 0,6–1,0 x DC
Index	v_c m/min	v_c m/min	v_c m/min	$a_{p\,max.}$ x DC	f_z mm	f_z mm	f_z mm	f_z mm	f_z mm	f_z mm	f_z mm	f_z mm	f_z mm	f_z mm	f_z mm	f_z mm
M.1.1	120	100	70	1,0	0,03	0,02	0,02	0,04	0,03	0,02	0,05	0,04	0,02	0,06	0,05	0,03
M.2.1	100	80	60	1,0	0,03	0,02	0,02	0,04	0,03	0,02	0,05	0,04	0,02	0,06	0,05	0,03
M.3.1	120	100	70	1,0	0,03	0,02	0,02	0,04	0,03	0,02	0,05	0,04	0,02	0,06	0,05	0,03
S.1.1	**50**	**40**	**30**	1,0	0,03	0,02	0,02	0,04	0,03	0,02	0,05	0,04	0,02	0,06	0,05	0,03
S.1.2	**50**	**40**	**30**	1,0	0,03	0,02	0,02	0,04	0,03	0,02	0,05	0,04	0,02	0,06	0,05	0,03
S.2.1	**35**	**30**	**25**	1,0	0,03	0,02	0,02	0,04	0,03	0,02	0,05	0,04	0,02	0,06	0,05	0,03
S.2.2	**35**	**30**	**25**	1,0	0,03	0,02	0,02	0,04	0,03	0,02	0,05	0,04	0,02	0,06	0,05	0,03
S.2.3	**35**	**30**	**25**	1,0	0,03	0,02	0,02	0,04	0,03	0,02	0,05	0,04	0,02	0,06	0,05	0,03
S.3.1	**120**	**100**	**80**	1,0	0,04	0,03	0,02	0,05	0,04	0,03	0,05	0,04	0,03	0,07	0,06	0,04
S.3.2	**100**	**80**	**60**	1,0	0,04	0,03	0,02	0,05	0,04	0,03	0,05	0,04	0,03	0,07	0,06	0,04
S.3.3	**80**	**70**	**60**	1,0	0,04	0,03	0,02	0,05	0,04	0,03	0,05	0,04	0,03	0,07	0,06	0,04

Tauchwinkel für Rampen- und Helixfräsen = 3°

Schnittdatenrichtwerte – MonsterMill – NCR – Schaftfräser, extralang

				53 030 ...											
	ZEFP = 4			Ø DC = 4 mm		Ø DC = 5 mm		Ø DC = 6 mm		Ø DC = 8 mm		Ø DC = 10 mm		Ø DC = 12mm	
	a_e 0,1–0,2 x DC	a_e 0,3–0,4 x DC		a_e 0,1–0,2 x DC	a_e 0,3–0,4 x DC	a_e 0,1–0,2 x DC	a_e 0,3–0,4 x DC	a_e 0,1–0,2 x DC	a_e 0,3–0,4 x DC	a_e 0,1–0,2 x DC	a_e 0,3–0,4 x DC	a_e 0,1–0,2 x DC	a_e 0,3–0,4 x DC	a_e 0,1–0,2 x DC	a_e 0,3–0,4 x DC
Index	v_c m/min	v_c m/min	$a_{p\,max.}$ x DC	f_z mm	f_z mm	f_z mm	f_z mm	f_z mm	f_z mm	f_z mm	f_z mm	f_z mm	f_z mm	f_z mm	f_z mm
M.1.1	100	80	1,0	0,03	0,02	0,04	0,03	0,05	0,04	0,06	0,05	0,08	0,06	0,10	0,07
M.2.1	90	70	1,0	0,03	0,02	0,04	0,03	0,05	0,04	0,06	0,05	0,08	0,06	0,10	0,07
M.3.1	100	80	1,0	0,03	0,02	0,04	0,03	0,05	0,04	0,06	0,05	0,08	0,06	0,10	0,07
S.1.1	**50**	**40**	**1,0**	0,03	0,02	0,04	0,03	0,05	0,04	0,06	0,05	0,08	0,06	0,10	0,07
S.1.2	**50**	**40**	**1,0**	0,03	0,02	0,04	0,03	0,05	0,04	0,06	0,05	0,08	0,06	0,10	0,07
S.2.1	**35**	**30**	**1,0**	0,03	0,02	0,04	0,03	0,05	0,04	0,06	0,05	0,08	0,06	0,10	0,07
S.2.2	**35**	**30**	**1,0**	0,03	0,02	0,04	0,03	0,05	0,04	0,06	0,05	0,08	0,06	0,10	0,07
S.2.3	**35**	**30**	**1,0**	0,03	0,02	0,04	0,03	0,05	0,04	0,06	0,05	0,08	0,06	0,10	0,07
S.3.1	**100**	**80**	**1,0**	0,04	0,03	0,05	0,04	0,05	0,04	0,07	0,06	0,09	0,07	0,11	0,08
S.3.2	**80**	**70**	**1,0**	0,04	0,03	0,05	0,04	0,05	0,04	0,07	0,06	0,09	0,07	0,11	0,08
S.3.3	**70**	**60**	**1,0**	0,04	0,03	0,05	0,04	0,05	0,04	0,07	0,06	0,09	0,07	0,11	0,08

Tauchwinkel für Rampen- und Helixfräsen = 3°

	53 030 ...												● 1. Wahl ○ geeignet		
	Ø DC = 10 mm			Ø DC = 12 mm			Ø DC = 16 mm			Ø DC = 20 mm					
	a_e 0,1–0,2 x DC	a_e 0,3–0,4 x DC	a_e 0,6–1,0 x DC	a_e 0,1–0,2 x DC	a_e 0,3–0,4 x DC	a_e 0,6–1,0 x DC	a_e 0,1–0,2 x DC	a_e 0,3–0,4 x DC	a_e 0,6–1,0 x DC	a_e 0,1–0,2 x DC	a_e 0,3–0,4 x DC	a_e 0,6–1,0 x DC			
Index	f_z mm	f_z mm	f_z mm	f_z mm	f_z mm	f_z mm	f_z mm	f_z mm	f_z mm	f_z mm	f_z mm	f_z mm	Emulsion	Druckluft	MMS
M.1.1	0,08	0,06	0,04	0,10	0,07	0,05	0,12	0,09	0,05	0,14	0,10	0,06	●		○
M.2.1	0,08	0,06	0,04	0,10	0,07	0,05	0,12	0,09	0,05	0,14	0,10	0,06	●		○
M.3.1	0,08	0,06	0,04	0,10	0,07	0,05	0,12	0,09	0,05	0,14	0,10	0,06	●		○
S.1.1	0,08	0,06	0,04	0,10	0,07	0,05	0,12	0,09	0,05	0,14	0,10	0,06	●		
S.1.2	0,08	0,06	0,04	0,10	0,07	0,05	0,12	0,09	0,05	0,14	0,10	0,06	●		
S.2.1	0,08	0,06	0,04	0,10	0,07	0,05	0,12	0,09	0,05	0,14	0,10	0,06	●		
S.2.2	0,08	0,06	0,04	0,10	0,07	0,05	0,12	0,09	0,05	0,14	0,10	0,06	●		
S.2.3	0,08	0,06	0,04	0,10	0,07	0,05	0,12	0,09	0,05	0,14	0,10	0,06	●		
S.3.1	0,09	0,07	0,05	0,11	0,08	0,06	0,13	0,10	0,07	0,16	0,12	0,08	●		
S.3.2	0,09	0,07	0,05	0,11	0,08	0,06	0,13	0,10	0,07	0,16	0,12	0,08	●		
S.3.3	0,09	0,07	0,05	0,11	0,08	0,06	0,13	0,10	0,07	0,16	0,12	0,08	●		

	53 030 ...				● 1. Wahl ○ geeignet		
	Ø DC = 16 mm		Ø DC = 20 mm				
	a_e 0,1–0,2 x DC	a_e 0,3–0,4 x DC	a_e 0,1–0,2 x DC	a_e 0,3–0,4 x DC			
Index	f_z mm	f_z mm	f_z mm	f_z mm	Emulsion	Druckluft	MMS
M.1.1	0,12	0,09	0,14	0,10	●		○
M.2.1	0,12	0,09	0,14	0,10	●		○
M.3.1	0,12	0,09	0,14	0,10	●		○
S.1.1	0,12	0,09	0,14	0,10	●		
S.1.2	0,12	0,09	0,14	0,10	●		
S.2.1	0,12	0,09	0,14	0,10	●		
S.2.2	0,12	0,09	0,14	0,10	●		
S.2.3	0,12	0,09	0,14	0,10	●		
S.3.1	0,13	0,10	0,16	0,12	●		
S.3.2	0,13	0,10	0,16	0,12	●		
S.3.3	0,13	0,10	0,16	0,12	●		

Schnittdatenrichtwerte – MonsterMill – NCR – Schaftfräser, lang

			53 031 ...														
			Ø DC = 6 mm		Ø DC = 8 mm		Ø DC = 10 mm		Ø DC = 12 mm		Ø DC = 16 mm		Ø DC = 20 mm		● 1. Wahl		
	ZEFP = 5		a_e 0,1–0,2 x DC	a_e 0,3–0,4 x DC	a_e 0,1–0,2 x DC	a_e 0,3–0,4 x DC	a_e 0,1–0,2 x DC	a_e 0,3–0,4 x DC	a_e 0,1–0,2 x DC	a_e 0,3–0,4 x DC	a_e 0,1–0,2 x DC	a_e 0,3–0,4 x DC	a_e 0,1–0,2 x DC	a_e 0,3–0,4 x DC	○ geeignet		
Index	v_c m/min	$a_{p\,max}$ x DC	f_z mm	f_z mm	f_z mm	f_z mm	f_z mm	f_z mm	f_z mm	f_z mm	f_z mm	f_z mm	f_z mm	f_z mm	Emulsion	Druckluft	MMS
M.1.1	100	1,5	0,04	0,03	0,06	0,04	0,07	0,05	0,08	0,06	0,10	0,07	0,12	0,08	●		○
M.2.1	80	1,5	0,04	0,03	0,06	0,04	0,07	0,05	0,08	0,06	0,10	0,07	0,12	0,08	●		○
M.3.1	100	1,5	0,04	0,03	0,06	0,04	0,07	0,05	0,08	0,06	0,10	0,07	0,12	0,08	●		○
S.1.1	**40**	**1,5**	**0,04**	0,03	0,06	0,04	0,07	0,05	0,08	0,06	0,10	0,07	0,12	0,08	●		
S.1.2	**40**	**1,5**	**0,04**	0,03	0,06	0,04	0,07	0,05	0,08	0,06	0,10	0,07	0,12	0,08	●		
S.2.1	**35**	**1,5**	**0,04**	0,03	0,06	0,04	0,07	0,05	0,08	0,06	0,10	0,07	0,12	0,08	●		
S.2.2	**35**	**1,5**	**0,04**	0,03	0,06	0,04	0,07	0,05	0,08	0,06	0,10	0,07	0,12	0,08	●		
S.2.3	**35**	**1,5**	**0,04**	0,03	0,06	0,04	0,07	0,05	0,08	0,06	0,10	0,07	0,12	0,08	●		
S.3.1	**100**	**1,5**	**0,05**	0,04	0,06	0,05	0,08	0,06	0,10	0,07	0,12	0,09	0,14	0,10	●		
S.3.2	**80**	**1,5**	**0,05**	0,04	0,06	0,05	0,08	0,06	0,10	0,07	0,12	0,09	0,14	0,10	●		
S.3.3	**70**	**1,5**	**0,05**	0,04	0,06	0,05	0,08	0,06	0,10	0,07	0,12	0,09	0,14	0,10	●		

Tauchwinkel für Rampen- und Helixfräsen = 1°

Schnittdatenrichtwerte – MonsterMill – HCR – Schaftfräser

$T_x \leq 2 \times DC$			53 605 ...										
			Ø DC = 1 mm	Ø DC = 2 mm	Ø DC = 3 mm	Ø DC = 4 mm	Ø DC = 6 mm	Ø DC = 8 mm	Ø DC = 10 mm	Ø DC = 12 mm	● 1. Wahl		
Besäumen											○ geeignet		
			a_e 0,05 x DC										
Index	v_c m/min	$a_{p\,max.}$ x DC	f_z mm	f_z mm	f_z mm	f_z mm	f_z mm	f_z mm	f_z mm	f_z mm	Emulsion	Druckluft	MMS
P.1.3	200	2,0	0,018	0,027	0,038	0,051	0,075	0,093	0,120	0,135	○	●	●
P.2.3	200	2,0	0,018	0,027	0,038	0,051	0,075	0,093	0,120	0,135	○	●	●
P.3.3	200	2,0	0,018	0,027	0,038	0,051	0,075	0,093	0,120	0,135	○	●	●
H.1.1	160	2,0	0,018	0,027	0,038	0,051	0,075	0,093	0,120	0,135	○	●	●
H.1.2	130	2,0	0,014	0,022	0,030	0,041	0,060	0,074	0,096	0,108	○	●	●
H.1.3	120	2,0	0,012	0,018	0,025	0,034	0,050	0,062	0,080	0,090	○	●	●
H.1.4	110	2,0	0,010	0,014	0,020	0,027	0,040	0,050	0,064	0,072	○	●	●

$T_x \leq 2 \times DC$			53 605 ...										
			Ø DC = 1 mm	Ø DC = 2 mm	Ø DC = 3 mm	Ø DC = 4 mm	Ø DC = 6 mm	Ø DC = 8 mm	Ø DC = 10 mm	Ø DC = 12 mm	● 1. Wahl		
Boden											○ geeignet		
			a_e 0,05 x DC										
Index	v_c m/min	$a_{p\,max.}$ x DC	f_z mm	f_z mm	f_z mm	f_z mm	f_z mm	f_z mm	f_z mm	f_z mm	Emulsion	Druckluft	MMS
P.1.3	120	0,07	0,015	0,021	0,030	0,042	0,063	0,084	0,105	0,120	○	●	●
P.2.3	120	0,07	0,015	0,021	0,030	0,042	0,063	0,084	0,105	0,120	○	●	●
P.3.3	120	0,07	0,015	0,021	0,030	0,042	0,063	0,084	0,105	0,120	○	●	●
H.1.1	110	0,05	0,015	0,021	0,030	0,042	0,063	0,084	0,105	0,120	○	●	●
H.1.2	90	0,05	0,012	0,017	0,024	0,034	0,050	0,067	0,084	0,096	○	●	●
H.1.3	75	0,03	0,010	0,014	0,020	0,028	0,042	0,056	0,070	0,080	○	●	●
H.1.4	60	0,03	0,008	0,011	0,016	0,022	0,034	0,045	0,056	0,064	○	●	●

Schnittdatenrichtwerte – MonsterMill – HCR – Schaftfräser

$T_x \leq 3 \times DC$			53 606 ...										
			Ø DC = 1 mm	Ø DC = 2 mm	Ø DC = 3 mm	Ø DC = 4 mm	Ø DC = 6 mm	Ø DC = 8 mm	Ø DC = 10 mm	Ø DC = 12 mm	● 1. Wahl		
Besäumen											○ geeignet		
			a_e 0,04 x DC										
Index	v_c m/min	$a_{p\,max.}$ x DC	f_z mm	f_z mm	f_z mm	f_z mm	f_z mm	f_z mm	f_z mm	f_z mm	Emulsion	Druckluft	MMS
P.1.3	140	2,0	0,014	0,024	0,033	0,045	0,066	0,083	0,105	0,120	○	●	●
P.2.3	140	2,0	0,014	0,024	0,033	0,045	0,066	0,083	0,105	0,120	○	●	●
P.3.3	140	2,0	0,014	0,024	0,033	0,045	0,066	0,083	0,105	0,120	○	●	●
H.1.1	119	2,0	0,014	0,024	0,033	0,045	0,066	0,083	0,105	0,120	○	●	●
H.1.2	112	2,0	0,011	0,019	0,026	0,036	0,053	0,066	0,084	0,096	○	●	●
H.1.3	105	2,0	0,009	0,016	0,022	0,030	0,044	0,055	0,070	0,080	○	●	●
H.1.4	77	2,0	0,007	0,013	0,018	0,024	0,035	0,044	0,056	0,064	○	●	●

$T_x \leq 3 \times DC$			53 606 ...										
			Ø DC = 1 mm	Ø DC = 2 mm	Ø DC = 3 mm	Ø DC = 4 mm	Ø DC = 6 mm	Ø DC = 8 mm	Ø DC = 10 mm	Ø DC = 12 mm	● 1. Wahl		
Boden											○ geeignet		
			a_e 0,04 x DC										
Index	v_c m/min	$a_{p\,max.}$ x DC	f_z mm	f_z mm	f_z mm	f_z mm	f_z mm	f_z mm	f_z mm	f_z mm	Emulsion	Druckluft	MMS
P.1.3	105	0,07	0,009	0,014	0,023	0,036	0,054	0,072	0,090	0,105	○	●	●
P.2.3	105	0,07	0,009	0,014	0,023	0,036	0,054	0,072	0,090	0,105	○	●	●
P.3.3	105	0,07	0,009	0,014	0,023	0,036	0,054	0,072	0,090	0,105	○	●	●
H.1.1	84	0,05	0,009	0,014	0,023	0,036	0,054	0,072	0,090	0,105	○	●	●
H.1.2	77	0,05	0,007	0,011	0,018	0,029	0,043	0,058	0,072	0,084	○	●	●
H.1.3	63	0,03	0,006	0,009	0,015	0,024	0,036	0,048	0,060	0,070	○	●	●
H.1.4	42	0,03	0,005	0,007	0,012	0,019	0,029	0,038	0,048	0,056	○	●	●

14

Für eine bessere Oberflächengüte f_z und Aufmaß (a_e oder a_p) um 30 % reduzieren!

Schnittdatenrichtwerte – MonsterMill – HCR – Schaftfräser

$T_x \leq 2,5 \times DC$			53 603 ... / 53 604 ...									
Besäumen			Ø DC = 0,2 mm	Ø DC = 0,3 mm	Ø DC = 0,4–0,5 mm	Ø DC = 0,6–0,7 mm	Ø DC = 0,8–0,9 mm	Ø DC = 1 mm	Ø DC = 1,2–1,4 mm	Ø DC = 1,5 mm	Ø DC = 1,6–1,8 mm	Ø DC = 2 mm
			a_e 0,05 x DC									
Index	v_c m/min	$a_{p\,max}$ x DC	f_z mm	f_z mm	f_z mm	f_z mm	f_z mm	f_z mm	f_z mm	f_z mm	f_z mm	f_z mm
P.1.3	200	1,0	0,006	0,006	0,012	0,012	0,018	0,018	0,024	0,030	0,036	0,042
P.2.3	200	1,0	0,006	0,006	0,012	0,012	0,018	0,018	0,024	0,030	0,036	0,042
P.3.3	200	1,0	0,006	0,006	0,012	0,012	0,018	0,018	0,024	0,030	0,036	0,042
H.1.1	170	1,0	0,006	0,006	0,012	0,012	0,018	0,018	0,024	0,030	0,036	0,042
H.1.2	160	1,0	0,005	0,005	0,010	0,010	0,014	0,014	0,019	0,024	0,029	0,034
H.1.3	150	1,0	0,004	0,004	0,008	0,008	0,012	0,012	0,016	0,020	0,024	0,028
H.1.4	110	1,0	0,003	0,003	0,006	0,006	0,010	0,010	0,013	0,016	0,019	0,022

$T_x \leq 2,5 \times DC$			53 603 ... / 53 604 ...									
2D-Zeilen / Boden			Ø DC = 0,2 mm	Ø DC = 0,3 mm	Ø DC = 0,4–0,5 mm	Ø DC = 0,6–0,7 mm	Ø DC = 0,8–0,9 mm	Ø DC = 1 mm	Ø DC = 1,2–1,4 mm	Ø DC = 1,5 mm	Ø DC = 1,6–1,8 mm	Ø DC = 2 mm
			a_e 0,3 x DC									
Index	v_c m/min	$a_{p\,max}$ x DC	f_z mm	f_z mm	f_z mm	f_z mm	f_z mm	f_z mm	f_z mm	f_z mm	f_z mm	f_z mm
P.1.3	120	0,07	0,003	0,003	0,006	0,006	0,009	0,009	0,012	0,015	0,018	0,021
P.2.3	120	0,07	0,003	0,003	0,006	0,006	0,009	0,009	0,012	0,015	0,018	0,021
P.3.3	120	0,07	0,003	0,003	0,006	0,006	0,009	0,009	0,012	0,015	0,018	0,021
H.1.1	110	0,05	0,003	0,003	0,006	0,006	0,009	0,009	0,012	0,015	0,018	0,021
H.1.2	100	0,05	0,002	0,002	0,005	0,005	0,007	0,007	0,010	0,012	0,014	0,017
H.1.3	80	0,03	0,002	0,002	0,004	0,004	0,006	0,006	0,008	0,010	0,012	0,014
H.1.4	60	0,03	0,002	0,002	0,003	0,003	0,005	0,005	0,006	0,008	0,010	0,011

$T_x \leq 2,5 \times DC$			53 603 ... / 53 604 ...									
Vollnut			Ø DC = 0,2 mm	Ø DC = 0,3 mm	Ø DC = 0,4–0,5 mm	Ø DC = 0,6–0,7 mm	Ø DC = 0,8–0,9 mm	Ø DC = 1 mm	Ø DC = 1,2–1,4 mm	Ø DC = 1,5 mm	Ø DC = 1,6–1,8 mm	Ø DC = 2 mm
			a_e 1,0 x DC									
Index	v_c m/min	$a_{p\,max}$ x DC	f_z mm	f_z mm	f_z mm	f_z mm	f_z mm	f_z mm	f_z mm	f_z mm	f_z mm	f_z mm
P.1.3	70	0,07	0,002	0,002	0,005	0,005	0,006	0,008	0,009	0,011	0,012	0,015
P.2.3	70	0,07	0,002	0,002	0,005	0,005	0,006	0,008	0,009	0,011	0,012	0,015
P.3.3	70	0,07	0,002	0,002	0,005	0,005	0,006	0,008	0,009	0,011	0,012	0,015
H.1.1	55	0,05	0,002	0,002	0,005	0,005	0,006	0,008	0,009	0,011	0,012	0,015
H.1.2	45	0,05	0,001	0,001	0,003	0,003	0,004	0,005	0,006	0,007	0,008	0,010
H.1.3												
H.1.4												

Für eine bessere Oberflächengüte f_z und Aufmaß (a_e oder a_p) um 30 % reduzieren!

$T_x \leq 2{,}5 \times DC$			53 603 ... / 53 604 ...									
			Ø DC = 2,5 mm	Ø DC = 3 mm	Ø DC = 4 mm	Ø DC = 6 mm	Ø DC = 8 mm	Ø DC = 10 mm	Ø DC = 12 mm	●	1. Wahl	
Besäumen										○	geeignet	
			a_e 0,05 x DC									
Index	v_c m/min	$a_{p\,max}$ x DC	f_z mm	f_z mm	f_z mm	f_z mm	f_z mm	f_z mm	f_z mm	Emulsion	Druckluft	MMS
P.1.3	200	1,0	0,054	0,060	0,084	0,126	0,168	0,210	0,240	○	●	●
P.2.3	200	1,0	0,054	0,060	0,084	0,126	0,168	0,210	0,240	○	●	●
P.3.3	200	1,0	0,054	0,060	0,084	0,126	0,168	0,210	0,240	○	●	●
H.1.1	170	1,0	0,054	0,060	0,084	0,126	0,168	0,210	0,240	○	●	●
H.1.2	160	1,0	0,043	0,048	0,067	0,101	0,134	0,168	0,192	○	●	●
H.1.3	150	1,0	0,036	0,040	0,056	0,084	0,112	0,140	0,160	○	●	●
H.1.4	110	1,0	0,029	0,032	0,045	0,067	0,090	0,112	0,128	○	●	●

$T_x \leq 2{,}5 \times DC$			53 603 ... / 53 604 ...									
			Ø DC = 2,5 mm	Ø DC = 3 mm	Ø DC = 4 mm	Ø DC = 6 mm	Ø DC = 8 mm	Ø DC = 10 mm	Ø DC = 12 mm	●	1. Wahl	
2D-Zeilen / Boden										○	geeignet	
			a_e 0,3x DC									
Index	v_c m/min	$a_{p\,max}$ x DC	f_z mm	f_z mm	f_z mm	f_z mm	f_z mm	f_z mm	f_z mm	Emulsion	Druckluft	MMS
P.1.3	120	0,07	0,027	0,030	0,042	0,063	0,084	0,105	0,120	○	●	●
P.2.3	120	0,07	0,027	0,030	0,042	0,063	0,084	0,105	0,120	○	●	●
P.3.3	120	0,07	0,027	0,030	0,042	0,063	0,084	0,105	0,120	○	●	●
H.1.1	110	0,05	0,027	0,030	0,042	0,063	0,084	0,105	0,120	○	●	●
H.1.2	100	0,05	0,022	0,024	0,034	0,050	0,067	0,084	0,096	○	●	●
H.1.3	80	0,03	0,018	0,020	0,028	0,042	0,056	0,070	0,080	○	●	●
H.1.4	60	0,03	0,014	0,016	0,022	0,034	0,045	0,056	0,064	○	●	●

$T_x \leq 2{,}5 \times DC$			53 603 ... / 53 604 ...									
			Ø DC = 2,5 mm	Ø DC = 3 mm	Ø DC = 4 mm	Ø DC = 6 mm	Ø DC = 8 mm	Ø DC = 10 mm	Ø DC = 12 mm	●	1. Wahl	
Vollnut										○	geeignet	
			a_e 1,0 x DC									
Index	v_c m/min	$a_{p\,max}$ x DC	f_z mm	f_z mm	f_z mm	f_z mm	f_z mm	f_z mm	f_z mm	Emulsion	Druckluft	MMS
P.1.3	70	0,07	0,018	0,023	0,030	0,045	0,050	0,053	0,060	○	●	●
P.2.3	70	0,07	0,018	0,023	0,030	0,045	0,050	0,053	0,060	○	●	●
P.3.3	70	0,07	0,018	0,023	0,030	0,045	0,050	0,053	0,060	○	●	●
H.1.1	55	0,05	0,018	0,023	0,030	0,045	0,050	0,053	0,060	○	●	●
H.1.2	45	0,05	0,012	0,015	0,020	0,030	0,033	0,035	0,040	○	●	●
H.1.3												
H.1.4												

Schnittdatenrichtwerte – MonsterMill – HCR – Schaftfräser

$T_x \leq 2,6–5,0 \times DC$			53 603 ... / 53 604 ...									
Besäumen			Ø DC = 0,2 mm	Ø DC = 0,3 mm	Ø DC = 0,4–0,5 mm	Ø DC = 0,6–0,7 mm	Ø DC = 0,8–0,9 mm	Ø DC = 1 mm	Ø DC = 1,2–1,4 mm	Ø DC = 1,5 mm	Ø DC = 1,6–1,8 mm	Ø DC = 2 mm
			a_e 0,05 x DC									
Index	v_c m/min	$a_{p\,max.}$ x DC	f_z mm	f_z mm	f_z mm	f_z mm	f_z mm	f_z mm	f_z mm	f_z mm	f_z mm	f_z mm
P.1.3	140	1,0	0,005	0,005	0,009	0,009	0,014	0,014	0,018	0,023	0,027	0,032
P.2.3	140	1,0	0,005	0,005	0,009	0,009	0,014	0,014	0,018	0,023	0,027	0,032
P.3.3	140	1,0	0,005	0,005	0,009	0,009	0,014	0,014	0,018	0,023	0,027	0,032
H.1.1	119	1,0	0,005	0,005	0,009	0,009	0,014	0,014	0,018	0,023	0,027	0,032
H.1.2	112	1,0	0,004	0,004	0,007	0,007	0,011	0,011	0,014	0,018	0,022	0,025
H.1.3	105	1,0	0,003	0,003	0,006	0,006	0,009	0,009	0,012	0,015	0,018	0,021
H.1.4	77	1,0	0,002	0,002	0,005	0,005	0,007	0,007	0,010	0,012	0,014	0,017

$T_x \leq 2,6–5,0 \times DC$			53 603 ... / 53 604 ...									
2D-Zeilen / Boden			Ø DC = 0,2 mm	Ø DC = 0,3 mm	Ø DC = 0,4–0,5 mm	Ø DC = 0,6–0,7 mm	Ø DC = 0,8–0,9 mm	Ø DC = 1 mm	Ø DC = 1,2–1,4 mm	Ø DC = 1,5 mm	Ø DC = 1,6–1,8 mm	Ø DC = 2 mm
			a_e 0,3 x DC									
Index	v_c m/min	$a_{p\,max.}$ x DC	f_z mm	f_z mm	f_z mm	f_z mm	f_z mm	f_z mm	f_z mm	f_z mm	f_z mm	f_z mm
P.1.3	84	0,07	0,002	0,002	0,005	0,005	0,007	0,007	0,009	0,011	0,014	0,016
P.2.3	84	0,07	0,002	0,002	0,005	0,005	0,007	0,007	0,009	0,011	0,014	0,016
P.3.3	84	0,07	0,002	0,002	0,005	0,005	0,007	0,007	0,009	0,011	0,014	0,016
H.1.1	77	0,05	0,002	0,002	0,005	0,005	0,007	0,007	0,009	0,011	0,014	0,016
H.1.2	70	0,05	0,002	0,002	0,004	0,004	0,005	0,005	0,007	0,009	0,011	0,013
H.1.3	56	0,03	0,002	0,002	0,003	0,003	0,005	0,005	0,006	0,008	0,009	0,011
H.1.4	60	0,03	0,002	0,002	0,003	0,003	0,005	0,005	0,006	0,008	0,010	0,011

$T_x \leq 2,6–5,0 \times DC$			53 603 ... / 53 604 ...									
Vollnut			Ø DC = 0,2 mm	Ø DC = 0,3 mm	Ø DC = 0,4–0,5 mm	Ø DC = 0,6–0,7 mm	Ø DC = 0,8–0,9 mm	Ø DC = 1 mm	Ø DC = 1,2–1,4 mm	Ø DC = 1,5 mm	Ø DC = 1,6–1,8 mm	Ø DC = 2 mm
			a_e 1,0 x DC									
Index	v_c m/min	$a_{p\,max.}$ x DC	f_z mm	f_z mm	f_z mm	f_z mm	f_z mm	f_z mm	f_z mm	f_z mm	f_z mm	f_z mm
P.1.3	49	0,07	0,002	0,002	0,003	0,003	0,005	0,005	0,006	0,008	0,009	0,011
P.2.3	49	0,07	0,002	0,002	0,003	0,003	0,005	0,005	0,006	0,008	0,009	0,011
P.3.3	49	0,07	0,002	0,002	0,003	0,003	0,005	0,005	0,006	0,008	0,009	0,011
H.1.1	39	0,05	0,002	0,002	0,003	0,003	0,005	0,005	0,006	0,008	0,009	0,011
H.1.2	32	0,05	0,001	0,001	0,002	0,002	0,003	0,003	0,004	0,005	0,006	0,007
H.1.3												
H.1.4												

Für eine bessere Oberflächengüte f_z und Aufmaß (a_e oder a_p) um 30 % reduzieren!

$T_x \leq 2{,}6–5{,}0 \times DC$			53 603 ... / 53 604 ...									
			Ø DC = 2,5 mm	Ø DC = 3 mm	Ø DC = 4 mm	Ø DC = 6 mm	Ø DC = 8 mm	Ø DC = 10 mm	Ø DC = 12 mm	●	1. Wahl	
Besäumen										○	geeignet	
			a_e 0,05 x DC									
Index	v_c m/min	$a_{p\,max.}$ x DC	f_z mm	f_z mm	f_z mm	f_z mm	f_z mm	f_z mm	f_z mm	Emulsion	Druckluft	MMS
P.1.3	140	1,0	0,041	0,045	0,063	0,095	0,126	0,158	0,180	○	●	●
P.2.3	140	1,0	0,041	0,045	0,063	0,095	0,126	0,158	0,180	○	●	●
P.3.3	140	1,0	0,041	0,045	0,063	0,095	0,126	0,158	0,180	○	●	●
H.1.1	119	1,0	0,041	0,045	0,063	0,095	0,126	0,158	0,180	○	●	●
H.1.2	112	1,0	0,032	0,036	0,050	0,076	0,101	0,126	0,144	○	●	●
H.1.3	105	1,0	0,027	0,030	0,042	0,063	0,084	0,105	0,120	○	●	●
H.1.4	77	1,0	0,022	0,024	0,034	0,050	0,067	0,084	0,096	○	●	●

$T_x \leq 2{,}6–5{,}0 \times DC$			53 603 ... / 53 604 ...									
			Ø DC = 2,5 mm	Ø DC = 3 mm	Ø DC = 4 mm	Ø DC = 6 mm	Ø DC = 8 mm	Ø DC = 10 mm	Ø DC = 12 mm	●	1. Wahl	
2D-Zeilen / Boden										○	geeignet	
			a_e 0,3 x DC									
Index	v_c m/min	$a_{p\,max.}$ x DC	f_z mm	f_z mm	f_z mm	f_z mm	f_z mm	f_z mm	f_z mm	Emulsion	Druckluft	MMS
P.1.3	84	0,07	0,020	0,023	0,032	0,047	0,063	0,079	0,090	○	●	●
P.2.3	84	0,07	0,020	0,023	0,032	0,047	0,063	0,079	0,090	○	●	●
P.3.3	84	0,07	0,020	0,023	0,032	0,047	0,063	0,079	0,090	○	●	●
H.1.1	77	0,05	0,020	0,023	0,032	0,047	0,063	0,079	0,090	○	●	●
H.1.2	70	0,05	0,016	0,018	0,025	0,038	0,050	0,063	0,072	○	●	●
H.1.3	56	0,03	0,014	0,015	0,021	0,032	0,042	0,053	0,060	○	●	●
H.1.4	60	0,03	0,011	0,012	0,017	0,025	0,034	0,042	0,048	○	●	●

$T_x \leq 2{,}6–5{,}0 \times DC$			53 603 ... / 53 604 ...									
			Ø DC = 2,5 mm	Ø DC = 3 mm	Ø DC = 4 mm	Ø DC = 6 mm	Ø DC = 8 mm	Ø DC = 10 mm	Ø DC = 12 mm	●	1. Wahl	
Vollnut										○	geeignet	
			a_e 1,0 x DC									
Index	v_c m/min	$a_{p\,max.}$ x DC	f_z mm	f_z mm	f_z mm	f_z mm	f_z mm	f_z mm	f_z mm	Emulsion	Druckluft	MMS
P.1.3	49	0,07	0,014	0,015	0,021	0,032	0,042	0,053	0,060	○	●	●
P.2.3	49	0,07	0,014	0,015	0,021	0,032	0,042	0,053	0,060	○	●	●
P.3.3	49	0,07	0,014	0,015	0,021	0,032	0,042	0,053	0,060	○	●	●
H.1.1	39	0,05	0,014	0,015	0,021	0,032	0,042	0,053	0,060	○	●	●
H.1.2	32	0,05	0,009	0,010	0,014	0,021	0,028	0,035	0,040	○	●	●
H.1.3												
H.1.4												

Schnittdatenrichtwerte – MonsterMill – HCR – Schaftfräser

$T_x \leq 5{,}1–10{,}0 \times DC$			53 603 ... / 53 604 ...									
Besäumen			Ø DC = 0,2 mm	Ø DC = 0,3 mm	Ø DC = 0,4–0,5 mm	Ø DC = 0,6–0,7 mm	Ø DC = 0,8–0,9 mm	Ø DC = 1 mm	Ø DC = 1,2–1,4 mm	Ø DC = 1,5 mm	Ø DC = 1,6–1,8 mm	Ø DC = 2 mm
			a_e 0,05 x DC									
Index	v_c m/min	$a_{p\,max.}$ x DC	f_z mm	f_z mm	f_z mm	f_z mm	f_z mm	f_z mm	f_z mm	f_z mm	f_z mm	f_z mm
P.1.3	110	0,75	0,003	0,003	0,006	0,006	0,009	0,009	0,012	0,015	0,018	0,021
P.2.3	110	0,75	0,003	0,003	0,006	0,006	0,009	0,009	0,012	0,015	0,018	0,021
P.3.3	110	0,75	0,003	0,003	0,006	0,006	0,009	0,009	0,012	0,015	0,018	0,021
H.1.1	94	0,75	0,003	0,003	0,006	0,006	0,009	0,009	0,012	0,015	0,018	0,021
H.1.2	88	0,75	0,002	0,002	0,005	0,005	0,007	0,007	0,010	0,012	0,014	0,017
H.1.3	83	0,75	0,002	0,002	0,004	0,004	0,006	0,006	0,008	0,010	0,012	0,014
H.1.4	61	0,75	0,002	0,002	0,003	0,003	0,005	0,005	0,006	0,008	0,010	0,011

$T_x \leq 5{,}1–10{,}0 \times DC$			53 603 ... / 53 604 ...									
2D-Zeilen / Boden			Ø DC = 0,2 mm	Ø DC = 0,3 mm	Ø DC = 0,4–0,5 mm	Ø DC = 0,6–0,7 mm	Ø DC = 0,8–0,9 mm	Ø DC = 1 mm	Ø DC = 1,2–1,4 mm	Ø DC = 1,5 mm	Ø DC = 1,6–1,8 mm	Ø DC = 2 mm
			a_e 0,3 x DC									
Index	v_c m/min	$a_{p\,max.}$ x DC	f_z mm	f_z mm	f_z mm	f_z mm	f_z mm	f_z mm	f_z mm	f_z mm	f_z mm	f_z mm
P.1.3	66	0,07	0,002	0,002	0,003	0,003	0,005	0,005	0,006	0,008	0,009	0,011
P.2.3	66	0,07	0,002	0,002	0,003	0,003	0,005	0,005	0,006	0,008	0,009	0,011
P.3.3	66	0,07	0,002	0,002	0,003	0,003	0,005	0,005	0,006	0,008	0,009	0,011
H.1.1	61	0,05	0,002	0,002	0,003	0,003	0,005	0,005	0,006	0,008	0,009	0,011
H.1.2	55	0,05	0,001	0,001	0,002	0,002	0,004	0,004	0,005	0,006	0,007	0,008
H.1.3	44	0,03	0,001	0,001	0,002	0,002	0,003	0,003	0,004	0,005	0,006	0,007
H.1.4	33	0,03	0,001	0,001	0,002	0,002	0,002	0,002	0,003	0,004	0,005	0,006

$T_x \leq 10{,}1–15{,}0 \times DC$			53 603 ... / 53 604 ...									
Besäumen			Ø DC = 0,4–0,5 mm	Ø DC = 0,6–0,7 mm	Ø DC = 0,8–0,9 mm	Ø DC = 1 mm	Ø DC = 1,2–1,4 mm	Ø DC = 1,5 mm	Ø DC = 1,6–1,8 mm	Ø DC = 2 mm	Ø DC = 2,5 mm	Ø DC = 3 mm
			a_e 0,05 x DC									
Index	v_c m/min	$a_{p\,max.}$ x DC	f_z mm	f_z mm	f_z mm	f_z mm	f_z mm	f_z mm	f_z mm	f_z mm	f_z mm	f_z mm
P.1.3	90	0,5	0,005	0,005	0,007	0,007	0,010	0,012	0,014	0,017	0,022	0,024
P.2.3	90	0,5	0,005	0,005	0,007	0,007	0,010	0,012	0,014	0,017	0,022	0,024
P.3.3	90	0,5	0,005	0,005	0,007	0,007	0,010	0,012	0,014	0,017	0,022	0,024
H.1.1	77	0,5	0,005	0,005	0,007	0,007	0,010	0,012	0,014	0,017	0,022	0,024
H.1.2	72	0,5	0,004	0,004	0,006	0,006	0,008	0,010	0,012	0,013	0,017	0,019
H.1.3	68	0,5	0,003	0,003	0,005	0,005	0,006	0,008	0,010	0,011	0,014	0,016
H.1.4	50	0,5	0,003	0,003	0,004	0,004	0,005	0,006	0,008	0,009	0,012	0,013

$T_x \leq 10{,}1–15{,}0 \times DC$			53 603 ... / 53 604 ...									
2D-Zeilen / Boden			Ø DC = 0,4–0,5 mm	Ø DC = 0,6–0,7 mm	Ø DC = 0,8–0,9 mm	Ø DC = 1 mm	Ø DC = 1,2–1,4 mm	Ø DC = 1,5 mm	Ø DC = 1,6–1,8 mm	Ø DC = 2 mm	Ø DC = 2,5 mm	Ø DC = 3 mm
			a_e 0,3 x DC									
Index	v_c m/min	$a_{p\,max.}$ x DC	f_z mm	f_z mm	f_z mm	f_z mm	f_z mm	f_z mm	f_z mm	f_z mm	f_z mm	f_z mm
P.1.3	90	0,5	0,005	0,005	0,007	0,007	0,010	0,012	0,014	0,017	0,022	0,024
P.2.3	90	0,5	0,005	0,005	0,007	0,007	0,010	0,012	0,014	0,017	0,022	0,024
P.3.3	90	0,5	0,005	0,005	0,007	0,007	0,010	0,012	0,014	0,017	0,022	0,024
H.1.1	77	0,5	0,005	0,005	0,007	0,007	0,010	0,012	0,014	0,017	0,022	0,024
H.1.2	72	0,5	0,004	0,004	0,006	0,006	0,008	0,010	0,012	0,013	0,017	0,019
H.1.3	68	0,5	0,003	0,003	0,005	0,005	0,006	0,008	0,010	0,011	0,014	0,016
H.1.4	50	0,5	0,003	0,003	0,004	0,004	0,005	0,006	0,008	0,009	0,012	0,013

Für eine bessere Oberflächengüte f_z und Aufmaß (a_e oder a_p) um 30 % reduzieren!

$T_x \leq 5{,}1–10{,}0 \times DC$			53 603 ... / 53 604 ...									
			Ø DC = 2,5 mm	Ø DC = 3 mm	Ø DC = 4 mm	Ø DC = 6 mm	Ø DC = 8 mm	Ø DC = 10 mm	Ø DC = 12 mm	●	1. Wahl	
Besäumen										○	geeignet	
			a_e 0,05 x DC									
Index	v_c m/min	$a_{p\,max.}$ x DC	f_z mm	f_z mm	f_z mm	f_z mm	f_z mm	f_z mm	f_z mm	Emulsion	Druckluft	MMS
P.1.3	110	0,75	0,027	0,030	0,042	0,063	0,084	0,105	0,120	○	●	●
P.2.3	110	0,75	0,027	0,030	0,042	0,063	0,084	0,105	0,120	○	●	●
P.3.3	110	0,75	0,027	0,030	0,042	0,063	0,084	0,105	0,120	○	●	●
H.1.1	94	0,75	0,027	0,030	0,042	0,063	0,084	0,105	0,120	○	●	●
H.1.2	88	0,75	0,022	0,024	0,034	0,050	0,067	0,084	0,096	○	●	●
H.1.3	83	0,75	0,018	0,020	0,028	0,042	0,056	0,070	0,080	○	●	●
H.1.4	61	0,75	0,014	0,016	0,022	0,034	0,045	0,056	0,064	○	●	●

$T_x \leq 5{,}1–10{,}0 \times DC$			53 603 ... / 53 604 ...									
			Ø DC = 2,5 mm	Ø DC = 3 mm	Ø DC = 4 mm	Ø DC = 6 mm	Ø DC = 8 mm	Ø DC = 10 mm	Ø DC = 12 mm	●	1. Wahl	
2D-Zeilen / Boden										○	geeignet	
			a_e 0,3 x DC									
Index	v_c m/min	$a_{p\,max.}$ x DC	f_z mm	f_z mm	f_z mm	f_z mm	f_z mm	f_z mm	f_z mm	Emulsion	Druckluft	MMS
P.1.3	66	0,07	0,014	0,015	0,021	0,032	0,042	0,053	0,060	○	●	●
P.2.3	66	0,07	0,014	0,015	0,021	0,032	0,042	0,053	0,060	○	●	●
P.3.3	66	0,07	0,014	0,015	0,021	0,032	0,042	0,053	0,060	○	●	●
H.1.1	61	0,05	0,014	0,015	0,021	0,032	0,042	0,053	0,060	○	●	●
H.1.2	55	0,05	0,011	0,012	0,017	0,025	0,034	0,042	0,048	○	●	●
H.1.3	44	0,03	0,009	0,010	0,014	0,021	0,028	0,035	0,040	○	●	●
H.1.4	33	0,03	0,007	0,008	0,011	0,017	0,022	0,028	0,032	○	●	●

$T_x \leq 10{,}1–15{,}0 \times DC$			53 603 ... / 53 604 ...				
			Ø DC = 4 mm	●	1. Wahl		
Besäumen				○	geeignet		
			a_e 0,05 x DC				
Index	v_c m/min	$a_{p\,max.}$ x DC	f_z mm	Emulsion	Druckluft	MMS
P.1.3	90	0,5	0,034	○	●	●
P.2.3	90	0,5	0,034	○	●	●
P.3.3	90	0,5	0,034	○	●	●
H.1.1	77	0,5	0,034	○	●	●
H.1.2	72	0,5	0,027	○	●	●
H.1.3	68	0,5	0,022	○	●	●
H.1.4	50	0,5	0,018	○	●	●

$T_x \leq 10{,}1–15{,}0 \times DC$			53 603 ... / 53 604 ...				
			Ø DC = 4 mm	●	1. Wahl		
2D-Zeilen / Boden				○	geeignet		
			a_e 0,3 x DC				
Index	v_c m/min	$a_{p\,max.}$ x DC	f_z mm	Emulsion	Druckluft	MMS
P.1.3	90	0,5	0,034	○	●	●
P.2.3	90	0,5	0,034	○	●	●
P.3.3	90	0,5	0,034	○	●	●
H.1.1	77	0,5	0,034	○	●	●
H.1.2	72	0,5	0,027	○	●	●
H.1.3	68	0,5	0,022	○	●	●
H.1.4	50	0,5	0,018	○	●	●

Schnittdatenrichtwerte – MonsterMill – HCR – Radiusfräser

$T_x \leq 2{,}5 \times DC$			53 600 ... / 53 601 ...									
			Ø DC = 0,2 mm	Ø DC = 0,3 mm	Ø DC = 0,4–0,5 mm	Ø DC = 0,6–0,7 mm	Ø DC = 0,8–0,9 mm	Ø DC = 1 mm	Ø DC = 1,2–1,4 mm	Ø DC = 1,5 mm	Ø DC = 1,6–1,8 mm	Ø DC = 2 mm
			a_e 0,05 x DC									
Index	v_c m/min	$a_{p\,max.}$ x DC	f_z mm	f_z mm	f_z mm	f_z mm	f_z mm	f_z mm	f_z mm	f_z mm	f_z mm	f_z mm
P.1.3	200	0,07	0,003	0,006	0,008	0,011	0,015	0,018	0,021	0,027	0,033	0,036
P.2.3	200	0,07	0,003	0,006	0,008	0,011	0,015	0,018	0,021	0,027	0,033	0,036
P.3.3	200	0,07	0,003	0,006	0,008	0,011	0,015	0,018	0,021	0,027	0,033	0,036
H.1.1	180	0,05	0,003	0,006	0,008	0,011	0,015	0,018	0,021	0,027	0,033	0,036
H.1.2	160	0,05	0,002	0,005	0,006	0,008	0,012	0,014	0,017	0,022	0,026	0,029
H.1.3	150	0,03	0,002	0,004	0,005	0,007	0,010	0,012	0,014	0,018	0,022	0,024
H.1.4	130	0,03	0,002	0,003	0,004	0,006	0,008	0,010	0,011	0,014	0,018	0,019

$T_x = 2{,}6–5 \times DC$			53 600 ... / 53 601 ...									
			Ø DC = 0,2 mm	Ø DC = 0,3 mm	Ø DC = 0,4–0,5 mm	Ø DC = 0,6–0,7 mm	Ø DC = 0,8–0,9 mm	Ø DC = 1 mm	Ø DC = 1,2–1,4 mm	Ø DC = 1,5 mm	Ø DC = 1,6–1,8 mm	Ø DC = 2 mm
			a_e 0,05 x DC									
Index	v_c m/min	$a_{p\,max.}$ x DC	f_z mm	f_z mm	f_z mm	f_z mm	f_z mm	f_z mm	f_z mm	f_z mm	f_z mm	f_z mm
P.1.3	120	0,07	0,002	0,005	0,006	0,008	0,012	0,014	0,017	0,022	0,026	0,029
P.2.3	120	0,07	0,002	0,005	0,006	0,008	0,012	0,014	0,017	0,022	0,026	0,029
P.3.3	120	0,07	0,002	0,005	0,006	0,008	0,012	0,014	0,017	0,022	0,026	0,029
H.1.1	108	0,05	0,002	0,005	0,006	0,008	0,012	0,014	0,017	0,022	0,026	0,029
H.1.2	96	0,05	0,002	0,004	0,005	0,007	0,010	0,011	0,014	0,017	0,020	0,023
H.1.3	90	0,03	0,002	0,003	0,004	0,006	0,008	0,010	0,012	0,015	0,017	0,019
H.1.4	78	0,03	0,001	0,002	0,003	0,004	0,006	0,008	0,009	0,012	0,014	0,015

$T_x = 5{,}1–10 \times DC$			53 600 ... / 53 601 ...									
			Ø DC = 0,2 mm	Ø DC = 0,3 mm	Ø DC = 0,4–0,5 mm	Ø DC = 0,6–0,7 mm	Ø DC = 0,8–0,9 mm	Ø DC = 1 mm	Ø DC = 1,2–1,4 mm	Ø DC = 1,5 mm	Ø DC = 1,6–1,8 mm	Ø DC = 2 mm
			a_e 0,05 x DC									
Index	v_c m/min	$a_{p\,max.}$ x DC	f_z mm	f_z mm	f_z mm	f_z mm	f_z mm	f_z mm	f_z mm	f_z mm	f_z mm	f_z mm
P.1.3	90	0,06	0,002	0,003	0,005	0,006	0,009	0,011	0,014	0,017	0,018	0,021
P.2.3	90	0,06	0,002	0,003	0,005	0,006	0,009	0,011	0,014	0,017	0,018	0,021
P.3.3	90	0,06	0,002	0,003	0,005	0,006	0,009	0,011	0,014	0,017	0,018	0,021
H.1.1	81	0,04	0,002	0,003	0,005	0,006	0,009	0,011	0,014	0,017	0,018	0,021
H.1.2	72	0,04	0,001	0,002	0,004	0,005	0,007	0,008	0,011	0,013	0,014	0,017
H.1.3	68	0,02	0,001	0,002	0,003	0,004	0,006	0,007	0,009	0,011	0,012	0,014
H.1.4	59	0,02	0,001	0,002	0,002	0,003	0,005	0,006	0,007	0,009	0,010	0,011

$T_x = 10{,}1–15 \times DC$			53 600 ... / 53 601 ...									
			Ø DC = 0,2 mm	Ø DC = 0,3 mm	Ø DC = 0,4–0,5 mm	Ø DC = 0,6–0,7 mm	Ø DC = 0,8–0,9 mm	Ø DC = 1 mm	Ø DC = 1,2–1,4 mm	Ø DC = 1,5 mm	Ø DC = 1,6–1,8 mm	Ø DC = 2 mm
			a_e 0,04 x DC									
Index	v_c m/min	$a_{p\,max.}$ x DC	f_z mm	f_z mm	f_z mm	f_z mm	f_z mm	f_z mm	f_z mm	f_z mm	f_z mm	f_z mm
P.1.3	70	0,05	0,002	0,002	0,003	0,005	0,006	0,008	0,009	0,011	0,012	0,015
P.2.3	70	0,05	0,002	0,002	0,003	0,005	0,006	0,008	0,009	0,011	0,012	0,015
P.3.3	70	0,05	0,002	0,002	0,003	0,005	0,006	0,008	0,009	0,011	0,012	0,015
H.1.1	63	0,03	0,002	0,002	0,003	0,005	0,006	0,008	0,009	0,011	0,012	0,015
H.1.2	56	0,03	0,001	0,001	0,002	0,004	0,005	0,006	0,007	0,008	0,010	0,012
H.1.3	53	0,01	0,001	0,001	0,002	0,003	0,004	0,005	0,006	0,007	0,008	0,010
H.1.4	46	0,01	0,001	0,001	0,002	0,002	0,003	0,004	0,005	0,006	0,006	0,008

Für eine bessere Oberflächengüte f_z und Aufmaß (a_e oder a_p) um 30 % reduzieren!

$T_x \leq 2{,}5 \times DC$			53 600 ... / 53 601 ...									
			Ø DC = 2,5 mm	Ø DC = 3 mm	Ø DC = 4 mm	Ø DC = 6 mm	Ø DC = 8 mm	Ø DC = 10 mm	Ø DC = 12 mm	●	1. Wahl	
										○	geeignet	
			a_e 0,05 x DC									
Index	v_c m/min	$a_{p\,max.}$ x DC	f_z mm	f_z mm	f_z mm	f_z mm	f_z mm	f_z mm	f_z mm	Emulsion	Druckluft	MMS
P.1.3	200	0,07	0,045	0,054	0,072	0,108	0,144	0,180	0,216	○	●	●
P.2.3	200	0,07	0,045	0,054	0,072	0,108	0,144	0,180	0,216	○	●	●
P.3.3	200	0,07	0,045	0,054	0,072	0,108	0,144	0,180	0,216	○	●	●
H.1.1	180	0,05	0,045	0,054	0,072	0,108	0,144	0,180	0,216	○	●	●
H.1.2	160	0,05	0,036	0,043	0,058	0,086	0,115	0,144	0,173	○	●	●
H.1.3	150	0,03	0,030	0,036	0,048	0,072	0,096	0,120	0,144	○	●	●
H.1.4	130	0,03	0,024	0,029	0,038	0,058	0,077	0,096	0,115	○	●	●

$T_x = 2{,}6–5 \times DC$			53 600 ... / 53 601 ...									
			Ø DC = 2,5 mm	Ø DC = 3 mm	Ø DC = 4 mm	Ø DC = 6 mm	Ø DC = 8 mm	Ø DC = 10 mm	Ø DC = 12 mm	●	1. Wahl	
										○	geeignet	
			a_e 0,05 x DC									
Index	v_c m/min	$a_{p\,max.}$ x DC	f_z mm	f_z mm	f_z mm	f_z mm	f_z mm	f_z mm	f_z mm	Emulsion	Druckluft	MMS
P.1.3	120	0,07	0,036	0,044	0,058	0,076	0,104	0,133	0,162	○	●	●
P.2.3	120	0,07	0,036	0,044	0,058	0,076	0,104	0,133	0,162	○	●	●
P.3.3	120	0,07	0,036	0,044	0,058	0,076	0,104	0,133	0,162	○	●	●
H.1.1	108	0,05	0,036	0,044	0,058	0,076	0,104	0,133	0,162	○	●	●
H.1.2	96	0,05	0,029	0,035	0,046	0,060	0,084	0,107	0,130	○	●	●
H.1.3	90	0,03	0,024	0,029	0,039	0,050	0,070	0,089	0,108	○	●	●
H.1.4	78	0,03	0,019	0,023	0,031	0,040	0,056	0,071	0,086	○	●	●

$T_x = 5{,}1–10 \times DC$			53 600 ... / 53 601 ...									
			Ø DC = 2,5 mm	Ø DC = 3 mm	Ø DC = 4 mm	Ø DC = 6 mm	Ø DC = 8 mm	Ø DC = 10 mm	Ø DC = 12 mm	●	1. Wahl	
										○	geeignet	
			a_e 0,05 x DC									
Index	v_c m/min	$a_{p\,max.}$ x DC	f_z mm	f_z mm	f_z mm	f_z mm	f_z mm	f_z mm	f_z mm	Emulsion	Druckluft	MMS
P.1.3	90	0,06	0,027	0,033	0,044	0,043	0,065	0,086	0,108	○	●	●
P.2.3	90	0,06	0,027	0,033	0,044	0,043	0,065	0,086	0,108	○	●	●
P.3.3	90	0,06	0,027	0,033	0,044	0,043	0,065	0,086	0,108	○	●	●
H.1.1	81	0,04	0,027	0,033	0,044	0,043	0,065	0,086	0,108	○	●	●
H.1.2	72	0,04	0,022	0,026	0,035	0,035	0,052	0,069	0,086	○	●	●
H.1.3	68	0,02	0,018	0,022	0,029	0,029	0,043	0,058	0,072	○	●	●
H.1.4	59	0,02	0,014	0,018	0,023	0,023	0,035	0,046	0,058	○	●	●

$T_x = 10{,}1–15 \times DC$			53 600 ... / 53 601 ...									
			Ø DC = 2,5 mm	Ø DC = 3 mm	Ø DC = 4 mm	Ø DC = 6 mm	Ø DC = 8 mm	Ø DC = 10 mm	Ø DC = 12 mm	●	1. Wahl	
										○	geeignet	
			a_e 0,04 x DC		a_e 0,05 x DC							
Index	v_c m/min	$a_{p\,max.}$ x DC	f_z mm	f_z mm	f_z mm	f_z mm	f_z mm	f_z mm	f_z mm	Emulsion	Druckluft	MMS
P.1.3	70	0,05	0,021	0,027	0,035	0,035	0,052	0,069	0,086	○	●	●
P.2.3	70	0,05	0,021	0,027	0,035	0,035	0,052	0,069	0,086	○	●	●
P.3.3	70	0,05	0,021	0,027	0,035	0,035	0,052	0,069	0,086	○	●	●
H.1.1	63	0,03	0,021	0,027	0,035	0,035	0,052	0,069	0,086	○	●	●
H.1.2	56	0,03	0,017	0,022	0,028	0,028	0,041	0,055	0,069	○	●	●
H.1.3	53	0,01	0,014	0,018	0,023	0,023	0,035	0,046	0,058	○	●	●
H.1.4	46	0,01	0,011	0,014	0,019	0,018	0,028	0,037	0,046	○	●	●

Schnittdatenrichtwerte – MonsterMill – HCR – Radiusfräser

$T_x \leq 2{,}5 \times DC$			53 602 ...						● 1. Wahl		
			Ø DC = 3 mm	Ø DC = 4 mm	Ø DC = 6 mm	Ø DC = 8 mm	Ø DC = 10 mm	Ø DC = 12 mm	○ geeignet		
			a_e 0,05 x DC								
Index	v_c m/min	$a_{p\,max}$ x DC	f_z mm	f_z mm	f_z mm	f_z mm	f_z mm	f_z mm	Emulsion	Druckluft	MMS
P.1.3	200	0,07	0,038	0,050	0,076	0,101	0,126	0,151	○	●	●
P.2.3	200	0,07	0,038	0,050	0,076	0,101	0,126	0,151	○	●	●
P.3.3	200	0,07	0,038	0,050	0,076	0,101	0,126	0,151	○	●	●
H.1.1	180	0,05	0,038	0,050	0,076	0,101	0,126	0,151	○	●	●
H.1.2	160	0,05	0,030	0,040	0,060	0,081	0,101	0,121	○	●	●
H.1.3	150	0,03	0,025	0,034	0,050	0,067	0,084	0,101	○	●	●
H.1.4	130	0,03	0,020	0,027	0,040	0,054	0,067	0,081	○	●	●

$T_x \leq 2{,}6–5{,}0 \times DC$			53 602 ...						● 1. Wahl		
			Ø DC = 3 mm	Ø DC = 4 mm	Ø DC = 6 mm	Ø DC = 8 mm	Ø DC = 10 mm	Ø DC = 12 mm	○ geeignet		
			a_e 0,05 x DC								
Index	v_c m/min	$a_{p\,max}$ x DC	f_z mm	f_z mm	f_z mm	f_z mm	f_z mm	f_z mm	Emulsion	Druckluft	MMS
P.1.3	200	0,07	0,038	0,050	0,076	0,101	0,126	0,151	○	●	●
P.2.3	200	0,07	0,038	0,050	0,076	0,101	0,126	0,151	○	●	●
P.3.3	200	0,07	0,038	0,050	0,076	0,101	0,126	0,151	○	●	●
H.1.1	180	0,05	0,038	0,050	0,076	0,101	0,126	0,151	○	●	●
H.1.2	160	0,05	0,030	0,040	0,060	0,081	0,101	0,121	○	●	●
H.1.3	150	0,03	0,025	0,034	0,050	0,067	0,084	0,101	○	●	●
H.1.4	130	0,03	0,020	0,027	0,040	0,054	0,067	0,081	○	●	●

$T_x \leq 5{,}1–10 \times DC$			53 602 ...						● 1. Wahl		
			Ø DC = 3 mm	Ø DC = 4 mm	Ø DC = 6 mm	Ø DC = 8 mm	Ø DC = 10 mm	Ø DC = 12 mm	○ geeignet		
			a_e 0,04 x DC								
Index	v_c m/min	$a_{p\,max}$ x DC	f_z mm	f_z mm	f_z mm	f_z mm	f_z mm	f_z mm	Emulsion	Druckluft	MMS
P.1.3	90	0,06	0,023	0,030	0,030	0,045	0,060	0,076	○	●	●
P.2.3	90	0,06	0,023	0,030	0,030	0,045	0,060	0,076	○	●	●
P.3.3	90	0,06	0,023	0,030	0,030	0,045	0,060	0,076	○	●	●
H.1.1	81	0,04	0,023	0,030	0,030	0,045	0,060	0,076	○	●	●
H.1.2	72	0,04	0,018	0,024	0,024	0,036	0,048	0,060	○	●	●
H.1.3	68	0,02	0,015	0,020	0,020	0,030	0,040	0,050	○	●	●
H.1.4	59	0,02	0,012	0,016	0,016	0,024	0,032	0,040	○	●	●

Für eine bessere Oberflächengüte f_z und Aufmaß (a_e oder a_p) um 30 % reduzieren!

Schnittdatenrichtwerte – SilverLine – NC-Entgrater

		50 560 ... / 50 561 ... / 50 562 ... / 50 563 ...						50 564 ... / 50 565 ... / 50 566 ... / 50 567 ...								
		DPB72S						unbeschichtet								
		Ø DC = 4 mm	Ø DC = 6 mm	Ø DC = 8 mm	Ø DC = 10 mm	Ø DC = 12 mm	Ø DC = 16 mm	Ø DC = 4 mm	Ø DC = 6 mm	Ø DC = 8 mm	Ø DC = 10 mm	Ø DC = 12 mm	Ø DC = 16 mm			
Index	v_c m/min	f_z mm						v_c m/min	f_z mm					Emulsion	Druckluft	MMS
P.1.1	130	0,03	0,035	0,045	0,06	0,08	0,09	70	0,02	0,025	0,035	0,05	0,07	0,08	●	○	○
P.1.2	130	0,03	0,035	0,045	0,06	0,08	0,09	70	0,02	0,025	0,035	0,05	0,07	0,08	●	○	○
P.1.3	120	0,03	0,035	0,045	0,06	0,08	0,09	65	0,02	0,025	0,035	0,05	0,07	0,08	●	○	○
P.1.4	120	0,03	0,035	0,045	0,06	0,08	0,09	65	0,02	0,025	0,035	0,05	0,07	0,08	●	○	○
P.1.5	90	0,025	0,03	0,04	0,055	0,075	0,085	50	0,015	0,02	0,03	0,045	0,065	0,075	●	○	○
P.2.1	130	0,03	0,035	0,045	0,06	0,08	0,09	70	0,02	0,025	0,035	0,05	0,07	0,08	●	○	○
P.2.2	100	0,03	0,035	0,045	0,06	0,08	0,09	60	0,02	0,025	0,035	0,05	0,07	0,08	●	○	○
P.2.3	90	0,025	0,03	0,04	0,055	0,075	0,085	50	0,015	0,02	0,03	0,045	0,065	0,075	●	○	○
P.2.4	80	0,02	0,02	0,025	0,03	0,04	0,05	45	0,01	0,015	0,015	0,02	0,03	0,04	●	○	○
P.3.1	120	0,03	0,035	0,04	0,055	0,075	0,085	65	0,02	0,025	0,03	0,045	0,065	0,075	●	○	○
P.3.2	70	0,02	0,02	0,025	0,03	0,04	0,05	40	0,01	0,015	0,015	0,02	0,03	0,04	●	○	○
P.3.3	70	0,02	0,02	0,025	0,03	0,04	0,05	40	0,01	0,015	0,015	0,02	0,03	0,04	●	○	○
P.4.1	100	0,03	0,035	0,04	0,055	0,075	0,085	60	0,02	0,025	0,03	0,045	0,065	0,075	●		
P.4.2	95	0,025	0,03	0,04	0,055	0,075	0,085	55	0,015	0,02	0,03	0,045	0,065	0,075	●		
M.1.1	100	0,025	0,03	0,04	0,055	0,075	0,085	65	0,025	0,03	0,04	0,055	0,075	0,085	●		
M.2.1	80	0,02	0,02	0,025	0,03	0,04	0,05	50	0,02	0,02	0,025	0,03	0,04	0,05	●		
M.3.1	100	0,025	0,03	0,04	0,055	0,075	0,085	65	0,025	0,03	0,04	0,055	0,075	0,085	●		
K.1.1	130	0,03	0,035	0,045	0,06	0,08	0,09	85	0,02	0,025	0,035	0,05	0,07	0,08	●	○	○
K.1.2	100	0,03	0,035	0,045	0,06	0,08	0,09	65	0,02	0,025	0,035	0,05	0,07	0,08	●	○	○
K.2.1	130	0,03	0,035	0,045	0,06	0,08	0,09	85	0,02	0,025	0,035	0,05	0,07	0,08	●	○	○
K.2.2	120	0,03	0,035	0,045	0,06	0,08	0,09	80	0,02	0,025	0,035	0,05	0,07	0,08	●	○	○
K.3.1	130	0,03	0,035	0,045	0,06	0,08	0,09	85	0,02	0,025	0,035	0,05	0,07	0,08	●	○	○
K.3.2	120	0,03	0,035	0,045	0,06	0,08	0,09	80	0,02	0,025	0,035	0,05	0,07	0,08	●	○	○
N.1.1																	
N.1.2																	
N.2.1																	
N.2.2																	
N.2.3																	
N.3.1																	
N.3.2																	
N.3.3																	
N.4.1																	
S.1.1	80	0,02	0,02	0,025	0,03	0,04	0,05	50	0,01	0,015	0,025	0,03	0,035	0,04	●		
S.1.2	45	0,012	0,012	0,018	0,02	0,03	0,04	30	0,01	0,015	0,025	0,03	0,035	0,04	●		
S.2.1	50	0,015	0,015	0,02	0,025	0,035	0,045	30	0,01	0,015	0,025	0,03	0,035	0,04	●		
S.2.2	40	0,012	0,012	0,018	0,02	0,03	0,04	30	0,01	0,015	0,025	0,03	0,035	0,04	●		
S.2.3	45	0,012	0,012	0,018	0,02	0,03	0,04	30	0,01	0,015	0,025	0,03	0,035	0,04	●		
S.3.1	60	0,02	0,02	0,025	0,03	0,04	0,05	45	0,01	0,015	0,025	0,03	0,035	0,04	●		
S.3.2	65	0,02	0,02	0,025	0,03	0,04	0,05	45	0,01	0,015	0,025	0,03	0,035	0,04	●		
S.3.3	50	0,015	0,015	0,02	0,025	0,035	0,045	30	0,01	0,015	0,025	0,03	0,035	0,04	●		
H.1.1																	
H.1.2																	
H.1.3																	
H.1.4																	
H.2.1																	
H.3.1																	
O.1.1																	
O.1.2																	
O.2.1																	
O.2.2																	
O.3.1																	

Schnittdatenrichtwerte – SilverLine – Schaftfräser

			50 958 ...																			
			Ø DC = 3,0			Ø DC = 3,5–4,0 mm			Ø DC = 4,5–5,0 mm			Ø DC = 5,5–6,0 mm			Ø DC = 7,0–8,0 mm			Ø DC = 9,0–10,0mm		
	Typ lang		a_o 0,1–0,2 x DC	a_o 0,3–0,4 x DC	a_e 0,6–1,0 x DC	a_o 0,1–0,2 x DC	a_o 0,3–0,4 x DC	a_e 0,6–1,0 x DC	a_o 0,1–0,2 x DC	a_o 0,3–0,4 x DC	a_e 0,6–1,0 x DC	a_o 0,1–0,2 x DC	a_o 0,3–0,4 x DC	a_e 0,6–1,0 x DC	a_o 0,1–0,2 x DC	a_o 0,3–0,4 x DC	a_e 0,6–1,0 x DC	a_o 0,1–0,2 x DC	a_o 0,3–0,4 x DC	a_e 0,6–1,0 x DC
Index	v_c m/min	$a_{p\,max}$ x DC	f_z mm			f_z mm			f_z mm			f_z mm			f_z mm			f_z mm		
P.1.1	110	1,0*	0,035	0,028	0,018	0,042	0,034	0,021	0,050	0,040	0,025	0,058	0,046	0,029	0,072	0,058	0,036	0,086	0,069	0,043
P.1.2	90	1,0*	0,027	0,022	0,014	0,034	0,027	0,017	0,041	0,033	0,021	0,048	0,038	0,024	0,062	0,050	0,031	0,075	0,060	0,038
P.1.3	90	1,0*	0,027	0,022	0,014	0,034	0,027	0,017	0,041	0,033	0,021	0,048	0,038	0,024	0,062	0,050	0,031	0,075	0,060	0,038
P.1.4	80	1,0*	0,027	0,022	0,014	0,034	0,027	0,017	0,041	0,033	0,021	0,048	0,038	0,024	0,062	0,050	0,031	0,075	0,060	0,038
P.1.5	80	1,0*	0,027	0,022	0,014	0,034	0,027	0,017	0,041	0,033	0,021	0,048	0,038	0,024	0,062	0,050	0,031	0,075	0,060	0,038
P.2.1	90	1,0*	0,027	0,022	0,014	0,034	0,027	0,017	0,041	0,033	0,021	0,048	0,038	0,024	0,062	0,050	0,031	0,075	0,060	0,038
P.2.2	70	1,0*	0,027	0,022	0,014	0,034	0,027	0,017	0,041	0,033	0,021	0,048	0,038	0,024	0,062	0,050	0,031	0,075	0,060	0,038
P.2.3	70	1,0*	0,027	0,022	0,014	0,034	0,027	0,017	0,041	0,033	0,021	0,048	0,038	0,024	0,062	0,050	0,031	0,075	0,060	0,038
P.2.4	55	1,0*	0,027	0,022	0,014	0,034	0,027	0,017	0,041	0,033	0,021	0,048	0,038	0,024	0,062	0,050	0,031	0,075	0,060	0,038
P.3.1																				
P.3.2																				
P.3.3																				
P.4.1	50	1,0*	0,022	0,018	0,011	0,028	0,022	0,014	0,034	0,027	0,017	0,041	0,033	0,021	0,054	0,043	0,027	0,066	0,053	0,033
P.4.2	40	1,0*	0,022	0,018	0,011	0,028	0,022	0,014	0,034	0,027	0,017	0,041	0,033	0,021	0,054	0,043	0,027	0,066	0,053	0,033
M.1.1	40	1,0*	0,022	0,018	0,011	0,028	0,022	0,014	0,034	0,027	0,017	0,041	0,033	0,021	0,054	0,043	0,027	0,066	0,053	0,033
M.2.1	50	1,0*	0,022	0,018	0,011	0,028	0,022	0,014	0,034	0,027	0,017	0,041	0,033	0,021	0,054	0,043	0,027	0,066	0,053	0,033
M.3.1	50	1,0*	0,022	0,018	0,011	0,028	0,022	0,014	0,034	0,027	0,017	0,041	0,033	0,021	0,054	0,043	0,027	0,066	0,053	0,033
K.1.1	130	1,0*	0,056	0,045	0,028	0,068	0,054	0,034	0,080	0,064	0,040	0,092	0,074	0,046	0,116	0,093	0,058	0,140	0,112	0,070
K.1.2	120	1,0*	0,056	0,045	0,028	0,068	0,054	0,034	0,080	0,064	0,040	0,092	0,074	0,046	0,116	0,093	0,058	0,140	0,112	0,070
K.2.1	130	1,0*	0,040	0,032	0,020	0,048	0,038	0,024	0,056	0,045	0,028	0,064	0,051	0,032	0,079	0,063	0,040	0,095	0,076	0,048
K.2.2	120	1,0*	0,040	0,032	0,020	0,048	0,038	0,024	0,056	0,045	0,028	0,064	0,051	0,032	0,079	0,063	0,040	0,095	0,076	0,048
K.3.1	130	1,0*	0,056	0,045	0,028	0,068	0,054	0,034	0,080	0,064	0,040	0,092	0,074	0,046	0,116	0,093	0,058	0,140	0,112	0,070
K.3.2	120	1,0*	0,056	0,045	0,028	0,068	0,054	0,034	0,080	0,064	0,040	0,092	0,074	0,046	0,116	0,093	0,058	0,140	0,112	0,070
N.1.1																				
N.1.2																				
N.2.1																				
N.2.2																				
N.2.3																				
N.3.1	200	1,0*	0,040	0,032	0,020	0,050	0,040	0,025	0,060	0,048	0,030	0,070	0,056	0,035	0,090	0,072	0,045	0,110	0,088	0,055
N.3.2	200	1,0*	0,040	0,032	0,020	0,050	0,040	0,025	0,060	0,048	0,030	0,070	0,056	0,035	0,090	0,072	0,045	0,110	0,088	0,055
N.3.3	140	1,0*	0,040	0,032	0,020	0,050	0,040	0,025	0,060	0,048	0,030	0,070	0,056	0,035	0,090	0,072	0,045	0,110	0,088	0,055
N.4.1																				
S.1.1	30	1,0*	0,015	0,012	0,008	0,020	0,016	0,010	0,025	0,020	0,013	0,030	0,024	0,015	0,040	0,032	0,020	0,050	0,040	0,025
S.1.2	30	1,0*	0,015	0,012	0,008	0,020	0,016	0,010	0,025	0,020	0,013	0,030	0,024	0,015	0,040	0,032	0,020	0,050	0,040	0,025
S.2.1	30	1,0*	0,015	0,012	0,008	0,020	0,016	0,010	0,025	0,020	0,013	0,030	0,024	0,015	0,040	0,032	0,020	0,050	0,040	0,025
S.2.2	30	1,0*	0,015	0,012	0,008	0,020	0,016	0,010	0,025	0,020	0,013	0,030	0,024	0,015	0,040	0,032	0,020	0,050	0,040	0,025
S.2.3	30	1,0*	0,015	0,012	0,008	0,020	0,016	0,010	0,025	0,020	0,013	0,030	0,024	0,015	0,040	0,032	0,020	0,050	0,040	0,025
S.3.1	50	1,0*	0,022	0,018	0,011	0,028	0,022	0,014	0,034	0,027	0,017	0,041	0,033	0,021	0,054	0,043	0,027	0,066	0,053	0,033
S.3.2	20	1,0*	0,022	0,018	0,011	0,028	0,022	0,014	0,034	0,027	0,017	0,041	0,033	0,021	0,054	0,043	0,027	0,066	0,053	0,033
S.3.3																				
H.1.1																				
H.1.2																				
H.1.3																				
H.1.4																				
H.2.1																				
H.3.1																				
O.1.1																				
O.1.2																				
O.2.1																				
O.2.2																				
O.3.1																				

* = Typ lang: $a_{p\,max.}$ = 1,5 x DC bei f_z x 0,75

Tauchwinkel für Rampen- und Helixfräsen = 3°

	50 958 ...																	
	Ø DC = 11,0–12,0 mm			Ø DC = 14,0 mm			Ø DC = 15,0–16,0 mm			Ø DC = 17,0–18,0 mm			Ø DC = 19,0–20,0 mm			○ 1. Wahl		
																● geeignet		
	a_p 0,1–0,2 x DC	a_p 0,3–0,4 x DC	a_p 0,6–1,0 x DC	a_p 0,1–0,2 x DC	a_p 0,3–0,4 x DC	a_p 0,6–1,0 x DC	a_p 0,1–0,2 x DC	a_p 0,3–0,4 x DC	a_p 0,6–1,0 x DC	a_p 0,1–0,2 x DC	a_p 0,3–0,4 x DC	a_p 0,6–1,0 x DC	a_p 0,1–0,2 x DC	a_p 0,3–0,4 x DC	a_p 0,6–1,0 x DC	Emulsion	Druckluft	MMS
Index	f_z mm			f_z mm			f_z mm			f_z mm			f_z mm					
P.1.1	0,102	0,082	0,051	0,116	0,093	0,058	0,124	0,099	0,062	0,131	0,105	0,066	0,139	0,111	0,070	●	○	○
P.1.2	0,089	0,071	0,045	0,103	0,082	0,052	0,110	0,088	0,055	0,117	0,094	0,059	0,123	0,098	0,062	●	○	○
P.1.3	0,089	0,071	0,045	0,103	0,082	0,052	0,110	0,088	0,055	0,117	0,094	0,059	0,123	0,098	0,062	●	○	○
P.1.4	0,089	0,071	0,045	0,103	0,082	0,052	0,110	0,088	0,055	0,117	0,094	0,059	0,123	0,098	0,062	●	○	○
P.1.5	0,089	0,071	0,045	0,103	0,082	0,052	0,110	0,088	0,055	0,117	0,094	0,059	0,123	0,098	0,062	●	○	○
P.2.1	0,089	0,071	0,045	0,103	0,082	0,052	0,110	0,088	0,055	0,117	0,094	0,059	0,123	0,098	0,062	●	○	○
P.2.2	0,089	0,071	0,045	0,103	0,082	0,052	0,110	0,088	0,055	0,117	0,094	0,059	0,123	0,098	0,062	●	○	○
P.2.3	0,089	0,071	0,045	0,103	0,082	0,052	0,110	0,088	0,055	0,117	0,094	0,059	0,123	0,098	0,062	●	○	○
P.2.4	0,089	0,071	0,045	0,103	0,082	0,052	0,110	0,088	0,055	0,117	0,094	0,059	0,123	0,098	0,062	●	○	○
P.3.1																●	○	○
P.3.2																		
P.3.3																		
P.4.1	0,079	0,063	0,040	0,092	0,074	0,046	0,099	0,079	0,050	0,105	0,084	0,053	0,111	0,089	0,056	●		
P.4.2	0,079	0,063	0,040	0,092	0,074	0,046	0,099	0,079	0,050	0,105	0,084	0,053	0,111	0,089	0,056	●		
M.1.1	0,079	0,063	0,040	0,092	0,074	0,046	0,099	0,079	0,050	0,105	0,084	0,053	0,111	0,089	0,056	●		
M.2.1	0,079	0,063	0,040	0,092	0,074	0,046	0,099	0,079	0,050	0,105	0,084	0,053	0,111	0,089	0,056	●		
M.3.1	0,079	0,063	0,040	0,092	0,074	0,046	0,099	0,079	0,050	0,105	0,084	0,053	0,111	0,089	0,056	●		
K.1.1	0,164	0,131	0,082	0,188	0,150	0,094	0,200	0,160	0,100	0,212	0,170	0,106	0,224	0,179	0,112	●	○	○
K.1.2	0,164	0,131	0,082	0,188	0,150	0,094	0,200	0,160	0,100	0,212	0,170	0,106	0,224	0,179	0,112	●	○	○
K.2.1	0,110	0,088	0,055	0,126	0,101	0,063	0,134	0,107	0,067	0,142	0,114	0,071	0,150	0,120	0,075	●	○	○
K.2.2	0,110	0,088	0,055	0,126	0,101	0,063	0,134	0,107	0,067	0,142	0,114	0,071	0,150	0,120	0,075	●	○	○
K.3.1	0,164	0,131	0,082	0,188	0,150	0,094	0,200	0,160	0,100	0,212	0,170	0,106	0,224	0,179	0,112	●	○	○
K.3.2	0,164	0,131	0,082	0,188	0,150	0,094	0,200	0,160	0,100	0,212	0,170	0,106	0,224	0,179	0,112	●	○	○
N.1.1																		
N.1.2																		
N.2.1																		
N.2.2																		
N.2.3																		
N.3.1	0,130	0,104	0,065	0,150	0,120	0,075	0,160	0,128	0,080	0,170	0,136	0,085	0,180	0,144	0,090	●		
N.3.2	0,130	0,104	0,065	0,150	0,120	0,075	0,160	0,128	0,080	0,170	0,136	0,085	0,180	0,144	0,090	●		
N.3.3	0,130	0,104	0,065	0,150	0,120	0,075	0,160	0,128	0,080	0,170	0,136	0,085	0,180	0,144	0,090	●		
N.4.1																		
S.1.1	0,060	0,048	0,030	0,070	0,056	0,035	0,075	0,060	0,038	0,079	0,063	0,040	0,084	0,067	0,042	●		
S.1.2	0,060	0,048	0,030	0,070	0,056	0,035	0,075	0,060	0,038	0,079	0,063	0,040	0,084	0,067	0,042	●		
S.2.1	0,060	0,048	0,030	0,070	0,056	0,035	0,075	0,060	0,038	0,079	0,063	0,040	0,084	0,067	0,042	●		
S.2.2	0,060	0,048	0,030	0,070	0,056	0,035	0,075	0,060	0,038	0,079	0,063	0,040	0,084	0,067	0,042	●		
S.2.3	0,060	0,048	0,030	0,070	0,056	0,035	0,075	0,060	0,038	0,079	0,063	0,040	0,084	0,067	0,042	●		
S.3.1	0,079	0,063	0,040	0,092	0,074	0,046	0,099	0,079	0,050	0,105	0,084	0,053	0,111	0,089	0,056	●		
S.3.2	0,079	0,063	0,040	0,092	0,074	0,046	0,099	0,079	0,050	0,105	0,084	0,053	0,111	0,089	0,056	●		
S.3.3																		
H.1.1																		
H.1.2																		
H.1.3																		
H.1.4																		
H.2.1																		
H.3.1																		
O.1.1																		
O.1.2																		
O.2.1																		
O.2.2																		
O.3.1																		

14

Schnittdatenrichtwerte – SilverLine – Schaftfräser

							50 966 ... / 50 967 ... / 50 992 ...														
	Typ kurz		Typ lang		Typ extralang		Ø DC = 3,0 mm			Ø DC = 3,5–4,0 mm			Ø DC = 4,5–5,0 mm			Ø DC = 5,5–6,0 mm			Ø DC = 6,5–8,0 mm		
							a_e 0,1–0,2 x DC	a_e 0,3–0,4 x DC	a_e 0,6–1,0 x DC	a_e 0,1–0,2 x DC	a_e 0,3–0,4 x DC	a_e 0,6–1,0 x DC	a_e 0,1–0,2 x DC	a_e 0,3–0,4 x DC	a_e 0,6–1,0 x DC	a_e 0,1–0,2 x DC	a_e 0,3–0,4 x DC	a_e 0,6–1,0 x DC	a_e 0,1–0,2 x DC	a_e 0,3–0,4 x DC	a_e 0,6–1,0 x DC
Index	v_c m/min	$a_{p\,max}$ x DC	v_c m/min	$a_{p\,max}$ x DC	v_c m/min	$a_{p\,max}$ x DC	f_z mm			f_z mm			f_z mm			f_z mm			f_z mm		
P.1.1	**252**	1,0	**210**	1,0*	**105**	0,8	0,028	0,022	0,014	0,038	0,030	0,019	0,049	0,039	0,025	0,060	0,048	0,030	0,080	0,064	0,040
P.1.2	**240**	1,0	**200**	1,0*	**100**	0,8	0,028	0,022	0,014	0,038	0,030	0,019	0,049	0,039	0,025	0,060	0,048	0,030	0,080	0,064	0,040
P.1.3	**240**	1,0	**200**	1,0*	**100**	0,8	0,028	0,022	0,014	0,038	0,030	0,019	0,049	0,039	0,025	0,060	0,048	0,030	0,080	0,064	0,040
P.1.4	**228**	1,0	**190**	1,0*	**95**	0,8	0,028	0,022	0,014	0,038	0,030	0,019	0,049	0,039	0,025	0,060	0,048	0,030	0,080	0,064	0,040
P.1.5	**228**	1,0	**190**	1,0*	**95**	0,8	0,028	0,022	0,014	0,038	0,030	0,019	0,049	0,039	0,025	0,060	0,048	0,030	0,080	0,064	0,040
P.2.1	**240**	1,0	**200**	1,0*	**100**	0,8	0,028	0,022	0,014	0,038	0,030	0,019	0,049	0,039	0,025	0,060	0,048	0,030	0,080	0,064	0,040
P.2.2	**228**	1,0	**190**	1,0*	**95**	0,8	0,028	0,022	0,014	0,038	0,030	0,019	0,049	0,039	0,025	0,060	0,048	0,030	0,080	0,064	0,040
P.2.3	**216**	1,0	**180**	1,0*	**90**	0,8	0,028	0,022	0,014	0,038	0,030	0,019	0,049	0,039	0,025	0,060	0,048	0,030	0,080	0,064	0,040
P.2.4	**204**	1,0	**170**	1,0*	**85**	0,8	0,028	0,022	0,014	0,038	0,030	0,019	0,049	0,039	0,025	0,060	0,048	0,030	0,080	0,064	0,040
P.3.1																					
P.3.2																					
P.3.3																					
P.4.1	**120**	1,0	**100**	1,0*	**60**	0,8	0,017	0,014	0,009	0,024	0,019	0,012	0,031	0,025	0,016	0,038	0,030	0,019	0,052	0,042	0,026
P.4.2	**96**	1,0	**80**	1,0*	**50**	0,8	0,017	0,014	0,009	0,024	0,019	0,012	0,031	0,025	0,016	0,038	0,030	0,019	0,052	0,042	0,026
M.1.1	**120**	1,0	**100**	1,0*	**60**	0,8	0,017	0,014	0,009	0,024	0,019	0,012	0,031	0,025	0,016	0,038	0,030	0,019	0,052	0,042	0,026
M.2.1	**120**	1,0	**100**	1,0*	**60**	0,8	0,017	0,014	0,009	0,024	0,019	0,012	0,031	0,025	0,016	0,038	0,030	0,019	0,052	0,042	0,026
M.3.1	**120**	1,0	**100**	1,0*	**60**	0,8	0,017	0,014	0,009	0,024	0,019	0,012	0,031	0,025	0,016	0,038	0,030	0,019	0,052	0,042	0,026
K.1.1	**240**	1,0	**200**	1,0*	**100**	0,8	0,037	0,030	0,019	0,048	0,038	0,024	0,060	0,048	0,030	0,070	0,056	0,035	0,094	0,075	0,047
K.1.2	**216**	1,0	**180**	1,0*	**90**	0,8	0,037	0,030	0,019	0,048	0,038	0,024	0,060	0,048	0,030	0,070	0,056	0,035	0,094	0,075	0,047
K.2.1	**228**	1,0	**190**	1,0*	**60**	0,8	0,028	0,022	0,014	0,038	0,030	0,019	0,049	0,039	0,025	0,060	0,048	0,030	0,080	0,064	0,040
K.2.2	**204**	1,0	**170**	1,0*	**85**	0,8	0,028	0,022	0,014	0,038	0,030	0,019	0,049	0,039	0,025	0,060	0,048	0,030	0,080	0,064	0,040
K.3.1	**216**	1,0	**180**	1,0*	**90**	0,8	0,028	0,022	0,014	0,038	0,030	0,019	0,049	0,039	0,025	0,060	0,048	0,030	0,080	0,064	0,040
K.3.2	**192**	1,0	**160**	1,0*	**80**	0,8	0,028	0,022	0,014	0,038	0,030	0,019	0,049	0,039	0,025	0,060	0,048	0,030	0,080	0,064	0,040
N.1.1																					
N.1.2																					
N.2.1																					
N.2.2																					
N.2.3																					
N.3.1	420	1,0	350	1,0*	175	0,8	0,037	0,030	0,019	0,048	0,038	0,024	0,060	0,048	0,030	0,070	0,056	0,035	0,094	0,075	0,047
N.3.2	420	1,0	350	1,0*	175	0,8	0,037	0,030	0,019	0,048	0,038	0,024	0,060	0,048	0,030	0,070	0,056	0,035	0,094	0,075	0,047
N.3.3	336	1,0	280	1,0*	140	0,8	0,037	0,030	0,019	0,048	0,038	0,024	0,060	0,048	0,030	0,070	0,056	0,035	0,094	0,075	0,047
N.4.1																					
S.1.1	**30**	0,5	**25**	0,5	**15**	0,4	0,015	0,012	0,008	0,020	0,016	0,010	0,025	0,020	0,013	0,030	0,024	0,015	0,040	0,032	0,020
S.1.2	**30**	0,5	**25**	0,5	**15**	0,4	0,015	0,012	0,008	0,020	0,016	0,010	0,025	0,020	0,013	0,030	0,024	0,015	0,040	0,032	0,020
S.2.1	**30**	0,5	**25**	0,5	**15**	0,4	0,015	0,012	0,008	0,020	0,016	0,010	0,025	0,020	0,013	0,030	0,024	0,015	0,040	0,032	0,020
S.2.2	**30**	0,5	**25**	0,5	**15**	0,4	0,015	0,012	0,008	0,020	0,016	0,010	0,025	0,020	0,013	0,030	0,024	0,015	0,040	0,032	0,020
S.2.3	**30**	0,5	**25**	0,5	**15**	0,4	0,015	0,012	0,008	0,020	0,016	0,010	0,025	0,020	0,013	0,030	0,024	0,015	0,040	0,032	0,020
S.3.1	**108**	1,0	**90**	1,0*	**45**	0,8	0,028	0,022	0,014	0,038	0,030	0,019	0,049	0,039	0,025	0,060	0,048	0,030	0,080	0,064	0,040
S.3.2	**60**	1,0	**50**	1,0*	**25**	0,8	0,017	0,014	0,009	0,024	0,019	0,012	0,031	0,025	0,016	0,038	0,030	0,019	0,052	0,042	0,026
S.3.3																					
H.1.1																					
H.1.2																					
H.1.3																					
H.1.4																					
H.2.1																					
H.3.1																					
O.1.1																					
O.1.2																					
O.2.1																					
O.2.2																					
O.3.1																					

* = Typ lang: $a_{p\,max.}$ = 1,5 x DC bei f_z x 0,75

Typ „extralang“: Beim Besäumen mit einer a_e 0,1–0,4 x DC darf eine a_p von 1,0 x DC verwendet werden.

	50 966 ... / 50 967 ... / 50 992 ...																		● 1. Wahl		
	Ø DC = 8,5–10,0mm			Ø DC = 12,0 mm			Ø DC = 14,0mm			Ø DC = 16,0mm			Ø DC = 18,0 mm			Ø DC = 20,0 mm			○ geeignet		
	a_e 0,1–0,2 x DC	a_e 0,3–0,4 x DC	a_e 0,6–1,0 x DC	a_e 0,1–0,2 x DC	a_e 0,3–0,4 x DC	a_e 0,6–1,0 x DC	a_e 0,1–0,2 x DC	a_e 0,3–0,4 x DC	a_e 0,6–1,0 x DC	a_e 0,1–0,2 x DC	a_e 0,3–0,4 x DC	a_e 0,6–1,0 x DC	a_e 0,1–0,2 x DC	a_e 0,3–0,4 x DC	a_e 0,6–1,0 x DC	a_e 0,1–0,2 x DC	a_e 0,3–0,4 x DC	a_e 0,6–1,0 x DC	Emulsion	Druckluft	MMS
Index	f_z mm			f_z mm			f_z mm			f_z mm			f_z mm			f_z mm					
P.1.1	0,100	0,080	0,050	0,120	0,096	0,060	0,140	0,112	0,070	0,150	0,120	0,075	0,160	0,128	0,080	0,170	0,136	0,085	●	○	○
P.1.2	0,100	0,080	0,050	0,120	0,096	0,060	0,140	0,112	0,070	0,150	0,120	0,075	0,160	0,128	0,080	0,170	0,136	0,085	●	○	○
P.1.3	0,100	0,080	0,050	0,120	0,096	0,060	0,140	0,112	0,070	0,150	0,120	0,075	0,160	0,128	0,080	0,170	0,136	0,085	●	○	○
P.1.4	0,100	0,080	0,050	0,120	0,096	0,060	0,140	0,112	0,070	0,150	0,120	0,075	0,160	0,128	0,080	0,170	0,136	0,085	●	○	○
P.1.5	0,100	0,080	0,050	0,120	0,096	0,060	0,140	0,112	0,070	0,150	0,120	0,075	0,160	0,128	0,080	0,170	0,136	0,085	●	○	○
P.2.1	0,100	0,080	0,050	0,120	0,096	0,060	0,140	0,112	0,070	0,150	0,120	0,075	0,160	0,128	0,080	0,170	0,136	0,085	●	○	○
P.2.2	0,100	0,080	0,050	0,120	0,096	0,060	0,140	0,112	0,070	0,150	0,120	0,075	0,160	0,128	0,080	0,170	0,136	0,085	●	○	○
P.2.3	0,100	0,080	0,050	0,120	0,096	0,060	0,140	0,112	0,070	0,150	0,120	0,075	0,160	0,128	0,080	0,170	0,136	0,085	●	○	○
P.2.4	0,100	0,080	0,050	0,120	0,096	0,060	0,140	0,112	0,070	0,150	0,120	0,075	0,160	0,128	0,080	0,170	0,136	0,085	●	○	○
P.3.1																			●	○	○
P.3.2																					
P.3.3																					
P.4.1	0,066	0,053	0,033	0,080	0,064	0,040	0,094	0,075	0,047	0,101	0,081	0,051	0,108	0,086	0,054	0,115	0,092	0,058	●		
P.4.2	0,066	0,053	0,033	0,080	0,064	0,040	0,094	0,075	0,047	0,101	0,081	0,051	0,108	0,086	0,054	0,115	0,092	0,058	●		
M.1.1	0,066	0,053	0,033	0,080	0,064	0,040	0,094	0,075	0,047	0,101	0,081	0,051	0,108	0,086	0,054	0,115	0,092	0,058	●		
M.2.1	0,066	0,053	0,033	0,080	0,064	0,040	0,094	0,075	0,047	0,101	0,081	0,051	0,108	0,086	0,054	0,115	0,092	0,058	●		
M.3.1	0,066	0,053	0,033	0,080	0,064	0,040	0,094	0,075	0,047	0,101	0,081	0,051	0,108	0,086	0,054	0,115	0,092	0,058	●		
K.1.1	0,116	0,093	0,058	0,140	0,112	0,070	0,162	0,130	0,081	0,173	0,138	0,087	0,184	0,147	0,092	0,196	0,157	0,098	●	●	●
K.1.2	0,116	0,093	0,058	0,140	0,112	0,070	0,162	0,130	0,081	0,173	0,138	0,087	0,184	0,147	0,092	0,196	0,157	0,098	●	●	●
K.2.1	0,100	0,080	0,050	0,120	0,096	0,060	0,140	0,112	0,070	0,150	0,120	0,075	0,160	0,128	0,080	0,170	0,136	0,085	●	●	●
K.2.2	0,100	0,080	0,050	0,120	0,096	0,060	0,140	0,112	0,070	0,150	0,120	0,075	0,160	0,128	0,080	0,170	0,136	0,085	●	●	●
K.3.1	0,100	0,080	0,050	0,120	0,096	0,060	0,140	0,112	0,070	0,150	0,120	0,075	0,160	0,128	0,080	0,170	0,136	0,085	●	●	●
K.3.2	0,100	0,080	0,050	0,120	0,096	0,060	0,140	0,112	0,070	0,150	0,120	0,075	0,160	0,128	0,080	0,170	0,136	0,085	●	●	●
N.1.1																					
N.1.2																					
N.2.1																					
N.2.2																					
N.2.3																					
N.3.1	0,116	0,093	0,058	0,140	0,112	0,070	0,162	0,130	0,081	0,173	0,138	0,087	0,184	0,147	0,092	0,196	0,157	0,098	●		
N.3.2	0,116	0,093	0,058	0,140	0,112	0,070	0,162	0,130	0,081	0,173	0,138	0,087	0,184	0,147	0,092	0,196	0,157	0,098	●		
N.3.3	0,116	0,093	0,058	0,140	0,112	0,070	0,162	0,130	0,081	0,173	0,138	0,087	0,184	0,147	0,092	0,196	0,157	0,098	●		
N.4.1																					
S.1.1	0,050	0,040	0,025	0,060	0,048	0,030	0,070	0,056	0,035	0,075	0,060	0,038	0,079	0,063	0,040	0,084	0,067	0,042	●		
S.1.2	0,050	0,040	0,025	0,060	0,048	0,030	0,070	0,056	0,035	0,075	0,060	0,038	0,079	0,063	0,040	0,084	0,067	0,042	●		
S.2.1	0,050	0,040	0,025	0,060	0,048	0,030	0,070	0,056	0,035	0,075	0,060	0,038	0,079	0,063	0,040	0,084	0,067	0,042	●		
S.2.2	0,050	0,040	0,025	0,060	0,048	0,030	0,070	0,056	0,035	0,075	0,060	0,038	0,079	0,063	0,040	0,084	0,067	0,042	●		
S.2.3	0,050	0,040	0,025	0,060	0,048	0,030	0,070	0,056	0,035	0,075	0,060	0,038	0,079	0,063	0,040	0,084	0,067	0,042	●		
S.3.1	0,100	0,080	0,050	0,120	0,096	0,060	0,140	0,112	0,070	0,150	0,120	0,075	0,160	0,128	0,080	0,170	0,136	0,085	●		
S.3.2	0,066	0,053	0,033	0,080	0,064	0,040	0,094	0,075	0,047	0,101	0,081	0,051	0,108	0,086	0,054	0,115	0,092	0,058	●		
S.3.3																					
H.1.1																					
H.1.2																					
H.1.3																					
H.1.4																					
H.2.1																					
H.3.1																					
O.1.1																					
O.1.2																					
O.2.1																					
O.2.2																					
O.3.1																					

Tauchwinkel für Rampen- und Helixfräsen = 3°

Schnittdatenrichtwerte – SilverLine – Schaftfräser

			50 976 ... / 50 977 ...																	
	Typ lang		Ø DC = 3,0 mm		Ø DC = 4,0 mm		Ø DC = 5,0 mm		Ø DC = 6,0 mm		Ø DC = 8,0 mm		Ø DC = 10,0 mm		Ø DC = 12,0 mm		Ø DC = 14,0 mm		Ø DC = 16,0 mm	
			a_e 0,3–0,4 x DC	a_e 0,6–1,0 x DC	a_e 0,3–0,4 x DC	a_e 0,6–1,0 x DC	a_e 0,3–0,4 x DC	a_e 0,6–1,0 x DC	a_e 0,3–0,4 x DC	a_e 0,6–1,0 x DC	a_e 0,3–0,4 x DC	a_e 0,6–1,0 x DC	a_e 0,3–0,4 x DC	a_e 0,6–1,0 x DC	a_e 0,3–0,4 x DC	a_e 0,6–1,0 x DC	a_e 0,3–0,4 x DC	a_e 0,6–1,0 x DC	a_e 0,3–0,4 x DC	a_e 0,6–1,0 x DC
Index	v_c m/min	$a_{p\,max}$ x DC	f_z mm																	
P.1.1	210	2,0	0,026	0,019	0,034	0,024	0,042	0,030	0,049	0,035	0,066	0,047	0,081	0,058	0,098	0,070	0,113	0,081	0,121	0,087
P.1.2	200	2,0	0,026	0,019	0,034	0,024	0,042	0,030	0,049	0,035	0,066	0,047	0,081	0,058	0,098	0,070	0,113	0,081	0,121	0,087
P.1.3	200	2,0	0,026	0,019	0,034	0,024	0,042	0,030	0,049	0,035	0,066	0,047	0,081	0,058	0,098	0,070	0,113	0,081	0,121	0,087
P.1.4	190	2,0	0,026	0,019	0,034	0,024	0,042	0,030	0,049	0,035	0,066	0,047	0,081	0,058	0,098	0,070	0,113	0,081	0,121	0,087
P.1.5	190	2,0	0,026	0,019	0,034	0,024	0,042	0,030	0,049	0,035	0,066	0,047	0,081	0,058	0,098	0,070	0,113	0,081	0,121	0,087
P.2.1	200	2,0	0,026	0,019	0,034	0,024	0,042	0,030	0,049	0,035	0,066	0,047	0,081	0,058	0,098	0,070	0,113	0,081	0,121	0,087
P.2.2	190	2,0	0,020	0,014	0,027	0,019	0,034	0,025	0,042	0,030	0,056	0,040	0,070	0,050	0,084	0,060	0,098	0,070	0,105	0,075
P.2.3	180	2,0	0,026	0,019	0,034	0,024	0,042	0,030	0,049	0,035	0,066	0,047	0,081	0,058	0,098	0,070	0,113	0,081	0,121	0,087
P.2.4	170	2,0	0,020	0,014	0,027	0,019	0,034	0,025	0,042	0,030	0,056	0,040	0,070	0,050	0,084	0,060	0,098	0,070	0,105	0,075
P.3.1	180	2,0	0,026	0,019	0,034	0,024	0,042	0,030	0,049	0,035	0,066	0,047	0,081	0,058	0,098	0,070	0,113	0,081	0,121	0,087
P.3.2	170	2,0	0,026	0,019	0,034	0,024	0,042	0,030	0,049	0,035	0,066	0,047	0,081	0,058	0,098	0,070	0,113	0,081	0,121	0,087
P.3.3	140	2,0	0,026	0,019	0,034	0,024	0,042	0,030	0,049	0,035	0,066	0,047	0,081	0,058	0,098	0,070	0,113	0,081	0,121	0,087
P.4.1	120	1,5	0,012	0,009	0,017	0,012	0,022	0,016	0,027	0,019	0,036	0,026	0,046	0,033	0,056	0,040	0,066	0,047	0,071	0,051
P.4.2	100	1,5	0,012	0,009	0,017	0,012	0,022	0,016	0,027	0,019	0,036	0,026	0,046	0,033	0,056	0,040	0,066	0,047	0,071	0,051
M.1.1	120	1,5	0,012	0,009	0,017	0,012	0,022	0,016	0,027	0,019	0,036	0,026	0,046	0,033	0,056	0,040	0,066	0,047	0,071	0,051
M.2.1	120	1,5	0,012	0,009	0,017	0,012	0,022	0,016	0,027	0,019	0,036	0,026	0,046	0,033	0,056	0,040	0,066	0,047	0,071	0,051
M.3.1	120	1,5	0,012	0,009	0,017	0,012	0,022	0,016	0,027	0,019	0,036	0,026	0,046	0,033	0,056	0,040	0,066	0,047	0,071	0,051
K.1.1	200	2,0	0,031	0,022	0,039	0,028	0,048	0,034	0,056	0,040	0,074	0,053	0,091	0,065	0,108	0,077	0,126	0,090	0,134	0,096
K.1.2	180	2,0	0,031	0,022	0,039	0,028	0,048	0,034	0,056	0,040	0,074	0,053	0,091	0,065	0,108	0,077	0,126	0,090	0,134	0,096
K.2.1	190	2,0	0,026	0,019	0,034	0,024	0,042	0,030	0,049	0,035	0,066	0,047	0,081	0,058	0,098	0,070	0,113	0,081	0,121	0,087
K.2.2	170	2,0	0,026	0,019	0,034	0,024	0,042	0,030	0,049	0,035	0,066	0,047	0,081	0,058	0,098	0,070	0,113	0,081	0,121	0,087
K.3.1	180	2,0	0,026	0,019	0,034	0,024	0,042	0,030	0,049	0,035	0,066	0,047	0,081	0,058	0,098	0,070	0,113	0,081	0,121	0,087
K.3.2	160	2,0	0,026	0,019	0,034	0,024	0,042	0,030	0,049	0,035	0,066	0,047	0,081	0,058	0,098	0,070	0,113	0,081	0,121	0,087
N.1.1																				
N.1.2																				
N.2.1																				
N.2.2																				
N.2.3																				
N.3.1	350	2,0	0,031	0,022	0,039	0,028	0,048	0,034	0,056	0,040	0,074	0,053	0,091	0,065	0,108	0,077	0,126	0,090	0,134	0,096
N.3.2	350	2,0	0,031	0,022	0,039	0,028	0,048	0,034	0,056	0,040	0,074	0,053	0,091	0,065	0,108	0,077	0,126	0,090	0,134	0,096
N.3.3	280	2,0	0,031	0,022	0,039	0,028	0,048	0,034	0,056	0,040	0,074	0,053	0,091	0,065	0,108	0,077	0,126	0,090	0,134	0,096
N.4.1																				
S.1.1																				
S.1.2																				
S.2.1																				
S.2.2																				
S.2.3																				
S.3.1																				
S.3.2																				
S.3.3																				
H.1.1																				
H.1.2																				
H.1.3																				
H.1.4																				
H.2.1																				
H.3.1																				
O.1.1																				
O.1.2																				
O.2.1																				
O.2.2																				
O.3.1																				

Besäumen mit einer a_e < 0,3xDC nur bedingt möglich!

Tauchwinkel für Rampen- und Helixfräsen = 3°

	50 976 ... / 50 977 ...						
	Ø DC = 18,0 mm		Ø DC = 20,0 mm		● 1. Wahl		
					○ geeignet		
	a_e 0,3–0,4 x DC	a_e 0,6–1,0 x DC	a_e 0,3–0,4 x DC	a_e 0,6–1,0 x DC	Emulsion	Druckluft	MMS
Index	f_z mm		f_z mm				
P.1.1	0,129	0,092	0,137	0,098	●	○	○
P.1.2	0,129	0,092	0,137	0,098	●	○	○
P.1.3	0,129	0,092	0,137	0,098	●	○	○
P.1.4	0,129	0,092	0,137	0,098	●	○	○
P.1.5	0,129	0,092	0,137	0,098	●	○	○
P.2.1	0,129	0,092	0,137	0,098	●	○	○
P.2.2	0,112	0,080	0,119	0,085	●	○	○
P.2.3	0,129	0,092	0,137	0,098	●	○	○
P.2.4	0,112	0,080	0,119	0,085	●	○	○
P.3.1	0,129	0,092	0,137	0,098	●	○	○
P.3.2	0,129	0,092	0,137	0,098	●	○	○
P.3.3	0,129	0,092	0,137	0,098	●	○	○
P.4.1	0,076	0,054	0,081	0,058	●		
P.4.2	0,076	0,054	0,081	0,058	●		
M.1.1	0,076	0,054	0,081	0,058	●		
M.2.1	0,076	0,054	0,081	0,058	●		
M.3.1	0,076	0,054	0,081	0,058	●		
K.1.1	0,143	0,102	0,151	0,108	●	●	●
K.1.2	0,143	0,102	0,151	0,108	●	●	●
K.2.1	0,129	0,092	0,137	0,098	●	●	●
K.2.2	0,129	0,092	0,137	0,098	●	●	●
K.3.1	0,129	0,092	0,137	0,098	●	●	●
K.3.2	0,129	0,092	0,137	0,098	●	●	●
N.1.1							
N.1.2							
N.2.1							
N.2.2							
N.2.3							
N.3.1	0,143	0,102	0,151	0,108	●	○	○
N.3.2	0,143	0,102	0,151	0,108	●	○	○
N.3.3	0,143	0,102	0,151	0,108	●	○	○
N.4.1							
S.1.1							
S.1.2							
S.2.1							
S.2.2							
S.2.3							
S.3.1							
S.3.2							
S.3.3							
H.1.1							
H.1.2							
H.1.3							
H.1.4							
H.2.1							
H.3.1							
O.1.1							
O.1.2							
O.2.1							
O.2.2							
O.3.1							

Schnittdatenrichtwerte – SilverLine – Schaftfräser

			50 970 ... / 50 971 ... / 50 974 ... / 50 975 ...																	
	Typ extralang		Ø DC = 3,0 mm			Ø DC = 4,0 mm			Ø DC = 5,0 mm			Ø DC = 6,0 mm			Ø DC = 8,0 mm			Ø DC = 10,0 mm		
			a_e 0,1–0,2 x DC	a_e 0,3–0,4 x DC	a_e 0,6–1,0 x DC	a_e 0,1–0,2 x DC	a_e 0,3–0,4 x DC	a_e 0,6–1,0 x DC	a_e 0,1–0,2 x DC	a_e 0,3–0,4 x DC	a_e 0,6–1,0 x DC	a_e 0,1–0,2 x DC	a_e 0,3–0,4 x DC	a_e 0,6–1,0 x DC	a_e 0,1–0,2 x DC	a_e 0,3–0,4 x DC	a_e 0,6–1,0 x DC	a_e 0,1–0,2 x DC	a_e 0,3–0,4 x DC	a_e 0,6–1,0 x DC
Index	v_c m/min	$a_{p\,max}$ x DC	f_z mm																	
P.1.1	160	1,0	0,027	0,021	0,015	0,036	0,028	0,020	0,050	0,037	0,025	0,060	0,045	0,030	0,080	0,060	0,040	0,100	0,075	0,050
P.1.2	140	1,0	0,027	0,021	0,015	0,036	0,028	0,020	0,050	0,037	0,025	0,060	0,045	0,030	0,080	0,060	0,040	0,100	0,075	0,050
P.1.3	140	1,0	0,027	0,021	0,015	0,036	0,028	0,020	0,050	0,037	0,025	0,060	0,045	0,030	0,080	0,060	0,040	0,100	0,075	0,050
P.1.4	140	1,0	0,027	0,021	0,015	0,036	0,028	0,020	0,050	0,037	0,025	0,060	0,045	0,030	0,080	0,060	0,040	0,100	0,075	0,050
P.1.5	140	1,0	0,027	0,021	0,015	0,036	0,028	0,020	0,050	0,037	0,025	0,060	0,045	0,030	0,080	0,060	0,040	0,100	0,075	0,050
P.2.1	140	1,0	0,027	0,021	0,015	0,036	0,028	0,020	0,050	0,037	0,025	0,060	0,045	0,030	0,080	0,060	0,040	0,100	0,075	0,050
P.2.2	140	1,0	0,027	0,021	0,015	0,036	0,028	0,020	0,050	0,037	0,025	0,060	0,045	0,030	0,080	0,060	0,040	0,100	0,075	0,050
P.2.3	120	1,0	0,027	0,021	0,015	0,036	0,028	0,020	0,050	0,037	0,025	0,060	0,045	0,030	0,080	0,060	0,040	0,100	0,075	0,050
P.2.4	120	1,0	0,027	0,021	0,015	0,036	0,028	0,020	0,050	0,037	0,025	0,060	0,045	0,030	0,080	0,060	0,040	0,100	0,075	0,050
P.3.1	140	1,0	0,027	0,021	0,015	0,036	0,028	0,020	0,050	0,037	0,025	0,060	0,045	0,030	0,080	0,060	0,040	0,100	0,075	0,050
P.3.2	80	1,0	0,027	0,021	0,015	0,036	0,028	0,020	0,050	0,037	0,025	0,060	0,045	0,030	0,080	0,060	0,040	0,100	0,075	0,050
P.3.3	80	1,0	0,027	0,021	0,015	0,036	0,028	0,020	0,050	0,037	0,025	0,060	0,045	0,030	0,080	0,060	0,040	0,100	0,075	0,050
P.4.1	80	0,5	0,016	0,012	0,009	0,022	0,017	0,012	0,030	0,022	0,015	0,038	0,028	0,019	0,050	0,037	0,025	0,064	0,048	0,032
P.4.2	80	0,5	0,016	0,012	0,009	0,022	0,017	0,012	0,030	0,022	0,015	0,038	0,028	0,019	0,050	0,037	0,025	0,064	0,048	0,032
M.1.1	80	0,5	0,016	0,012	0,009	0,022	0,017	0,012	0,030	0,022	0,015	0,038	0,028	0,019	0,050	0,037	0,025	0,064	0,048	0,032
M.2.1	70	0,5	0,016	0,012	0,009	0,022	0,017	0,012	0,030	0,022	0,015	0,038	0,028	0,019	0,050	0,037	0,025	0,064	0,048	0,032
M.3.1	80	0,5	0,016	0,012	0,009	0,022	0,017	0,012	0,030	0,022	0,015	0,038	0,028	0,019	0,050	0,037	0,025	0,064	0,048	0,032
K.1.1	150	1,0	0,040	0,031	0,022	0,054	0,042	0,030	0,070	0,052	0,035	0,080	0,060	0,040	0,100	0,075	0,050	0,110	0,082	0,055
K.1.2	140	1,0	0,040	0,031	0,022	0,054	0,042	0,030	0,070	0,052	0,035	0,080	0,060	0,040	0,100	0,075	0,050	0,110	0,082	0,055
K.2.1	150	1,0	0,027	0,021	0,015	0,036	0,028	0,020	0,050	0,037	0,025	0,060	0,045	0,030	0,080	0,060	0,040	0,090	0,067	0,045
K.2.2	140	1,0	0,027	0,021	0,015	0,036	0,028	0,020	0,050	0,037	0,025	0,060	0,045	0,030	0,080	0,060	0,040	0,090	0,067	0,045
K.3.1	140	1,0	0,027	0,021	0,015	0,036	0,028	0,020	0,050	0,037	0,025	0,060	0,045	0,030	0,080	0,060	0,040	0,090	0,067	0,045
K.3.2	140	1,0	0,027	0,021	0,015	0,036	0,028	0,020	0,050	0,037	0,025	0,060	0,045	0,030	0,080	0,060	0,040	0,090	0,067	0,045
N.1.1																				
N.1.2																				
N.2.1																				
N.2.2																				
N.2.3																				
N.3.1	220	1,0	0,034	0,026	0,019	0,045	0,035	0,025	0,054	0,042	0,030	0,063	0,049	0,035	0,081	0,062	0,045	0,102	0,079	0,057
N.3.2	180	1,0	0,034	0,026	0,019	0,045	0,035	0,025	0,054	0,042	0,030	0,063	0,049	0,035	0,081	0,062	0,045	0,102	0,079	0,057
N.3.3	180	1,0	0,034	0,026	0,019	0,045	0,035	0,025	0,054	0,042	0,030	0,063	0,049	0,035	0,081	0,062	0,045	0,102	0,079	0,057
N.4.1																				
S.1.1	25	0,5	0,013	0,010	0,007	0,018	0,014	0,010	0,022	0,017	0,012	0,027	0,021	0,015	0,036	0,028	0,020	0,045	0,035	0,025
S.1.2	25	0,5	0,013	0,010	0,007	0,018	0,014	0,010	0,022	0,017	0,012	0,027	0,021	0,015	0,036	0,028	0,020	0,045	0,035	0,025
S.2.1	25	0,5	0,013	0,010	0,007	0,018	0,014	0,010	0,022	0,017	0,012	0,027	0,021	0,015	0,036	0,028	0,020	0,045	0,035	0,025
S.2.2	25	0,5	0,013	0,010	0,007	0,018	0,014	0,010	0,022	0,017	0,012	0,027	0,021	0,015	0,036	0,028	0,020	0,045	0,035	0,025
S.2.3	25	0,5	0,013	0,010	0,007	0,018	0,014	0,010	0,022	0,017	0,012	0,027	0,021	0,015	0,036	0,028	0,020	0,045	0,035	0,025
S.3.1	80	0,5	0,027	0,021	0,015	0,036	0,028	0,020	0,045	0,035	0,025	0,054	0,042	0,030	0,072	0,055	0,040	0,090	0,069	0,050
S.3.2	70	0,5	0,020	0,015	0,011	0,027	0,021	0,015	0,032	0,025	0,018	0,040	0,031	0,022	0,054	0,042	0,030	0,072	0,055	0,040
S.3.3																				
H.1.1																				
H.1.2																				
H.1.3																				
H.1.4																				
H.2.1																				
H.3.1																				
O.1.1																				
O.1.2																				
O.2.1																				
O.2.2																				
O.3.1																				

Tauchwinkel für Rampen- und Helixfräsen = 3°

	50 970 ... / 50 971 ... / 50 974 ... / 50 975 ...																	
	Ø DC = 12 mm			Ø DC = 14 mm			Ø DC = 16,0 mm			Ø DC = 18,0 mm			Ø DC = 20 mm			● 1. Wahl		
																○ geeignet		
	a_p 0,1–0,2 x DC	a_p 0,3–0,4 x DC	a_p 0,6–1,0 x DC	a_p 0,1–0,2 x DC	a_p 0,3–0,4 x DC	a_p 0,6–1,0 x DC	a_p 0,1–0,2 x DC	a_p 0,3–0,4 x DC	a_p 0,6–1,0 x DC	a_p 0,1–0,2 x DC	a_p 0,3–0,4 x DC	a_p 0,6–1,0 x DC	a_p 0,1–0,2 x DC	a_p 0,3–0,4 x DC	a_p 0,6–1,0 x DC	Emulsion	Druckluft	MMS
Index	f_z mm			f_z mm			f_z mm			f_z mm			f_z mm					
P.1.1	0,120	0,089	0,060	0,128	0,099	0,070	0,135	0,103	0,080	0,142	0,116	0,090	0,158	0,129	0,100	●	○	○
P.1.2	0,120	0,089	0,060	0,128	0,099	0,070	0,135	0,103	0,080	0,142	0,116	0,090	0,158	0,129	0,100	●	○	○
P.1.3	0,120	0,089	0,060	0,128	0,099	0,070	0,135	0,103	0,080	0,142	0,116	0,090	0,158	0,129	0,100	●	○	○
P.1.4	0,120	0,089	0,060	0,128	0,099	0,070	0,135	0,103	0,080	0,142	0,116	0,090	0,158	0,129	0,100	●	○	○
P.1.5	0,120	0,089	0,060	0,128	0,099	0,070	0,135	0,103	0,080	0,142	0,116	0,090	0,158	0,129	0,100	●	○	○
P.2.1	0,120	0,089	0,060	0,128	0,099	0,070	0,135	0,103	0,080	0,142	0,116	0,090	0,158	0,129	0,100	●	○	○
P.2.2	0,120	0,089	0,060	0,128	0,099	0,070	0,135	0,103	0,080	0,142	0,116	0,090	0,158	0,129	0,100	●	○	○
P.2.3	0,120	0,089	0,060	0,128	0,099	0,070	0,135	0,103	0,080	0,142	0,116	0,090	0,158	0,129	0,100	●	○	○
P.2.4	0,120	0,089	0,060	0,128	0,099	0,070	0,135	0,103	0,080	0,142	0,116	0,090	0,158	0,129	0,100	●	○	○
P.3.1	0,120	0,089	0,060	0,128	0,099	0,070	0,135	0,103	0,080	0,142	0,116	0,090	0,158	0,129	0,100	●	○	○
P.3.2	0,120	0,089	0,060	0,128	0,099	0,070	0,135	0,103	0,080	0,142	0,116	0,090	0,158	0,129	0,100	●	○	○
P.3.3	0,120	0,089	0,060	0,128	0,099	0,070	0,135	0,103	0,080	0,142	0,116	0,090	0,158	0,129	0,100	●	○	○
P.4.1	0,080	0,060	0,040	0,082	0,064	0,045	0,085	0,065	0,050	0,095	0,077	0,060	0,111	0,090	0,070	●		
P.4.2	0,080	0,060	0,040	0,082	0,064	0,045	0,085	0,065	0,050	0,095	0,077	0,060	0,111	0,090	0,070	●		
M.1.1	0,080	0,060	0,040	0,082	0,064	0,045	0,085	0,065	0,050	0,095	0,077	0,060	0,111	0,090	0,070	●		
M.2.1	0,080	0,060	0,040	0,082	0,064	0,045	0,085	0,065	0,050	0,095	0,077	0,060	0,111	0,090	0,070	●		
M.3.1	0,080	0,060	0,040	0,082	0,064	0,045	0,085	0,065	0,050	0,095	0,077	0,060	0,111	0,090	0,070	●		
K.1.1	0,120	0,089	0,060	0,128	0,099	0,070	0,135	0,103	0,080	0,142	0,116	0,090	0,158	0,129	0,100	●	●	●
K.1.2	0,120	0,089	0,060	0,128	0,099	0,070	0,135	0,103	0,080	0,142	0,116	0,090	0,158	0,129	0,100	●	●	●
K.2.1	0,100	0,075	0,050	0,100	0,078	0,055	0,101	0,077	0,060	0,103	0,084	0,065	0,111	0,090	0,070	●	●	●
K.2.2	0,100	0,075	0,050	0,100	0,078	0,055	0,101	0,077	0,060	0,103	0,084	0,065	0,111	0,090	0,070	●	●	●
K.3.1	0,100	0,075	0,050	0,100	0,078	0,055	0,101	0,077	0,060	0,103	0,084	0,065	0,111	0,090	0,070	●	●	●
K.3.2	0,100	0,075	0,050	0,100	0,078	0,055	0,101	0,077	0,060	0,103	0,084	0,065	0,111	0,090	0,070	●	●	●
N.1.1																		
N.1.2																		
N.2.1																		
N.2.2																		
N.2.3																		
N.3.1	0,126	0,097	0,070	0,153	0,118	0,085	0,180	0,139	0,100	0,198	0,153	0,110	0,216	0,166	0,120	●		
N.3.2	0,126	0,097	0,070	0,153	0,118	0,085	0,180	0,139	0,100	0,198	0,153	0,110	0,216	0,166	0,120	●		
N.3.3	0,126	0,097	0,070	0,153	0,118	0,085	0,180	0,139	0,100	0,198	0,153	0,110	0,216	0,166	0,120	●		
N.4.1																		
S.1.1	0,054	0,042	0,030	0,063	0,049	0,035	0,072	0,055	0,040	0,081	0,062	0,045	0,090	0,069	0,050	●		
S.1.2	0,054	0,042	0,030	0,063	0,049	0,035	0,072	0,055	0,040	0,081	0,062	0,045	0,090	0,069	0,050	●		
S.2.1	0,054	0,042	0,030	0,063	0,049	0,035	0,072	0,055	0,040	0,081	0,062	0,045	0,090	0,069	0,050	●		
S.2.2	0,054	0,042	0,030	0,063	0,049	0,035	0,072	0,055	0,040	0,081	0,062	0,045	0,090	0,069	0,050	●		
S.2.3	0,054	0,042	0,030	0,063	0,049	0,035	0,072	0,055	0,040	0,081	0,062	0,045	0,090	0,069	0,050	●		
S.3.1	0,108	0,083	0,060	0,126	0,097	0,070	0,144	0,111	0,080	0,162	0,125	0,090	0,180	0,139	0,100	●		
S.3.2	0,090	0,069	0,050	0,099	0,076	0,055	0,108	0,083	0,060	0,126	0,097	0,070	0,144	0,111	0,080	●		
S.3.3																●		
H.1.1																		
H.1.2																		
H.1.3																		
H.1.4																		
H.2.1																		
H.3.1																		
O.1.1																		
O.1.2																		
O.2.1																		
O.2.2																		
O.3.1																		

Schnittdatenrichtwerte – SilverLine – Schaftfräser, Schrupp-Schlichtfräser und

				50 969 ... / 50 970... / 50 971 ... / 50 972 ... / 50 973 ... / 50 974 ... / 50 975 ... / 50 978 ... / 50 979 ...																			
				Ø DC = 3,0 mm			Ø DC = 3,5–4,0 mm			Ø DC = 4,5–5,0 mm			Ø DC = 5,5–6,0 mm			Ø DC = 7,0–8,0 mm			Ø DC = 9,0–10,0 mm		
	Typ kurz	Typ lang		a_p 0,1–0,2 x DC	a_p 0,3–0,4 x DC	a_p 0,6–1,0 x DC	a_p 0,1–0,2 x DC	a_p 0,3–0,4 x DC	a_p 0,6–1,0 x DC	a_p 0,1–0,2 x DC	a_p 0,3–0,4 x DC	a_p 0,6–1,0 x DC	a_p 0,1–0,2 x DC	a_p 0,3–0,4 x DC	a_p 0,6–1,0 x DC	a_p 0,1–0,2 x DC	a_p 0,3–0,4 x DC	a_p 0,6–1,0 x DC	a_p 0,1–0,2 x DC	a_p 0,3–0,4 x DC	a_p 0,6–1,0 x DC
Index	v_c m/min		$a_{p\,max}$ x DC	f_z mm			f_z mm			f_z mm			f_z mm			f_z mm			f_z mm		
P.1.1	253	230	1,0*	0,037	0,030	0,019	0,048	0,038	0,024	0,060	0,048	0,030	0,070	0,056	0,035	0,094	0,075	0,047	0,116	0,093	0,058
P.1.2	242	220	1,0*	0,037	0,030	0,019	0,048	0,038	0,024	0,060	0,048	0,030	0,070	0,056	0,035	0,094	0,075	0,047	0,116	0,093	0,058
P.1.3	242	220	1,0*	0,037	0,030	0,019	0,048	0,038	0,024	0,060	0,048	0,030	0,070	0,056	0,035	0,094	0,075	0,047	0,116	0,093	0,058
P.1.4	230	210	1,0*	0,037	0,030	0,019	0,048	0,038	0,024	0,060	0,048	0,030	0,070	0,056	0,035	0,094	0,075	0,047	0,116	0,093	0,058
P.1.5	230	210	1,0*	0,037	0,030	0,019	0,048	0,038	0,024	0,060	0,048	0,030	0,070	0,056	0,035	0,094	0,075	0,047	0,116	0,093	0,058
P.2.1	242	220	1,0*	0,037	0,030	0,019	0,048	0,038	0,024	0,060	0,048	0,030	0,070	0,056	0,035	0,094	0,075	0,047	0,116	0,093	0,058
P.2.2	230	210	1,0*	0,028	0,022	0,014	0,038	0,030	0,019	0,049	0,039	0,025	0,060	0,048	0,030	0,080	0,064	0,040	0,100	0,080	0,050
P.2.3	220	200	1,0*	0,037	0,030	0,019	0,048	0,038	0,024	0,060	0,048	0,030	0,070	0,056	0,035	0,094	0,075	0,047	0,116	0,093	0,058
P.2.4	210	190	1,0*	0,028	0,022	0,014	0,038	0,030	0,019	0,049	0,039	0,025	0,060	0,048	0,030	0,080	0,064	0,040	0,100	0,080	0,050
P.3.1	220	200	1,0*	0,037	0,030	0,019	0,048	0,038	0,024	0,060	0,048	0,030	0,070	0,056	0,035	0,094	0,075	0,047	0,116	0,093	0,058
P.3.2	210	190	1,0*	0,037	0,030	0,019	0,048	0,038	0,024	0,060	0,048	0,030	0,070	0,056	0,035	0,094	0,075	0,047	0,116	0,093	0,058
P.3.3	176	160	1,0*	0,037	0,030	0,019	0,048	0,038	0,024	0,060	0,048	0,030	0,070	0,056	0,035	0,094	0,075	0,047	0,116	0,093	0,058
P.4.1	120	110	1,0*	0,017	0,014	0,009	0,024	0,019	0,012	0,031	0,025	0,016	0,038	0,030	0,019	0,052	0,042	0,026	0,066	0,053	0,033
P.4.2	100	90	1,0*	0,017	0,014	0,009	0,024	0,019	0,012	0,031	0,025	0,016	0,038	0,030	0,019	0,052	0,042	0,026	0,066	0,053	0,033
M.1.1	120	110	1,0*	0,017	0,014	0,009	0,024	0,019	0,012	0,031	0,025	0,016	0,038	0,030	0,019	0,052	0,042	0,026	0,066	0,053	0,033
M.2.1	120	110	1,0*	0,017	0,014	0,009	0,024	0,019	0,012	0,031	0,025	0,016	0,038	0,030	0,019	0,052	0,042	0,026	0,066	0,053	0,033
M.3.1	120	110	1,0*	0,017	0,014	0,009	0,024	0,019	0,012	0,031	0,025	0,016	0,038	0,030	0,019	0,052	0,042	0,026	0,066	0,053	0,033
K.1.1	242	220	1,0*	0,046	0,037	0,023	0,062	0,050	0,031	0,078	0,062	0,039	0,094	0,075	0,047	0,126	0,101	0,063	0,160	0,128	0,080
K.1.2	220	200	1,0*	0,046	0,037	0,023	0,062	0,050	0,031	0,078	0,062	0,039	0,094	0,075	0,047	0,126	0,101	0,063	0,160	0,128	0,080
K.2.1	230	210	1,0*	0,037	0,030	0,019	0,048	0,038	0,024	0,060	0,048	0,030	0,070	0,056	0,035	0,094	0,075	0,047	0,116	0,093	0,058
K.2.2	210	190	1,0*	0,037	0,030	0,019	0,048	0,038	0,024	0,060	0,048	0,030	0,070	0,056	0,035	0,094	0,075	0,047	0,116	0,093	0,058
K.3.1	220	200	1,0*	0,037	0,030	0,019	0,048	0,038	0,024	0,060	0,048	0,030	0,070	0,056	0,035	0,094	0,075	0,047	0,116	0,093	0,058
K.3.2	200	180	1,0*	0,037	0,030	0,019	0,048	0,038	0,024	0,060	0,048	0,030	0,070	0,056	0,035	0,094	0,075	0,047	0,116	0,093	0,058
N.1.1																					
N.1.2																					
N.2.1																					
N.2.2																					
N.2.3																					
N.3.1	385	350	1,0*	0,046	0,037	0,023	0,062	0,050	0,031	0,078	0,062	0,039	0,094	0,075	0,047	0,126	0,101	0,063	0,160	0,128	0,080
N.3.2	308	350	1,0*	0,046	0,037	0,023	0,062	0,050	0,031	0,078	0,062	0,039	0,094	0,075	0,047	0,126	0,101	0,063	0,160	0,128	0,080
N.3.3	308	280	1,0*	0,046	0,037	0,023	0,062	0,050	0,031	0,078	0,062	0,039	0,094	0,075	0,047	0,126	0,101	0,063	0,160	0,128	0,080
N.4.1																					
S.1.1	35	30	0,5	0,015	0,012	0,008	0,020	0,016	0,010	0,025	0,020	0,013	0,030	0,024	0,015	0,040	0,032	0,020	0,050	0,040	0,025
S.1.2	35	30	0,5	0,015	0,012	0,008	0,020	0,016	0,010	0,025	0,020	0,013	0,030	0,024	0,015	0,040	0,032	0,020	0,050	0,040	0,025
S.2.1	35	30	0,5	0,015	0,012	0,008	0,020	0,016	0,010	0,025	0,020	0,013	0,030	0,024	0,015	0,040	0,032	0,020	0,050	0,040	0,025
S.2.2	35	30	0,5	0,015	0,012	0,008	0,020	0,016	0,010	0,025	0,020	0,013	0,030	0,024	0,015	0,040	0,032	0,020	0,050	0,040	0,025
S.2.3	35	30	0,5	0,015	0,012	0,008	0,020	0,016	0,010	0,025	0,020	0,013	0,030	0,024	0,015	0,040	0,032	0,020	0,050	0,040	0,025
S.3.1	110	90	0,5	0,028	0,022	0,014	0,038	0,030	0,019	0,049	0,039	0,025	0,060	0,048	0,030	0,080	0,064	0,040	0,100	0,080	0,050
S.3.2	70	50	0,5	0,017	0,014	0,009	0,024	0,019	0,012	0,031	0,025	0,016	0,038	0,030	0,019	0,052	0,042	0,026	0,066	0,053	0,033
S.3.3																					
H.1.1																					
H.1.2																					
H.1.3																					
H.1.4																					
H.2.1																					
H.3.1																					
O.1.1																					
O.1.2																					
O.2.1																					
O.2.2																					
O.3.1																					

* = Typ lang: $a_{p\,max.}$ = 1,5 x DC bei f_z x 0,75

Tauchwinkel für Rampen- und Helixfräsen = 3°

Schruppfräser

Index	50 969 ... / 50 970... / 50 971 ... / 50 972 ... / 50 973 ... / 50 974 ... / 50 975 ... / 50 978 ... / 50 979 ...															Emulsion	Druckluft	MMS
	Ø DC = 11,0–12,0 mm			Ø DC = 14 mm			Ø DC = 15,0–16,0 mm			Ø DC = 17,0–18,0 mm			Ø DC = 19,0–20,0 mm			● 1. Wahl		
	a_p 0,1–0,2 x DC	a_p 0,3–0,4 x DC	a_p 0,6–1,0 x DC	a_p 0,1–0,2 x DC	a_p 0,3–0,4 x DC	a_p 0,6–1,0 x DC	a_p 0,1–0,2 x DC	a_p 0,3–0,4 x DC	a_p 0,6–1,0 x DC	a_p 0,1–0,2 x DC	a_p 0,3–0,4 x DC	a_p 0,6–1,0 x DC	a_p 0,1–0,2 x DC	a_p 0,3–0,4 x DC	a_p 0,6–1,0 x DC	○ geeignet		
	f_z mm			f_z mm			f_z mm			f_z mm			f_z mm					
P.1.1	0,140	0,112	0,070	0,162	0,130	0,081	0,173	0,138	0,087	0,184	0,147	0,092	0,196	0,157	0,098	●	○	○
P.1.2	0,140	0,112	0,070	0,162	0,130	0,081	0,173	0,138	0,087	0,184	0,147	0,092	0,196	0,157	0,098	●	○	○
P.1.3	0,140	0,112	0,070	0,162	0,130	0,081	0,173	0,138	0,087	0,184	0,147	0,092	0,196	0,157	0,098	●	○	○
P.1.4	0,140	0,112	0,070	0,162	0,130	0,081	0,173	0,138	0,087	0,184	0,147	0,092	0,196	0,157	0,098	●	○	○
P.1.5	0,140	0,112	0,070	0,162	0,130	0,081	0,173	0,138	0,087	0,184	0,147	0,092	0,196	0,157	0,098	●	○	○
P.2.1	0,140	0,112	0,070	0,162	0,130	0,081	0,173	0,138	0,087	0,184	0,147	0,092	0,196	0,157	0,098	●	○	○
P.2.2	0,120	0,096	0,060	0,140	0,112	0,070	0,150	0,120	0,075	0,160	0,128	0,080	0,170	0,136	0,085	●	○	○
P.2.3	0,140	0,112	0,070	0,162	0,130	0,081	0,173	0,138	0,087	0,184	0,147	0,092	0,196	0,157	0,098	●	○	○
P.2.4	0,120	0,096	0,060	0,140	0,112	0,070	0,150	0,120	0,075	0,160	0,128	0,080	0,170	0,136	0,085	●	○	○
P.3.1	0,140	0,112	0,070	0,162	0,130	0,081	0,173	0,138	0,087	0,184	0,147	0,092	0,196	0,157	0,098	●	○	○
P.3.2	0,140	0,112	0,070	0,162	0,130	0,081	0,173	0,138	0,087	0,184	0,147	0,092	0,196	0,157	0,098	●	○	○
P.3.3	0,140	0,112	0,070	0,162	0,130	0,081	0,173	0,138	0,087	0,184	0,147	0,092	0,196	0,157	0,098	●	○	○
P.4.1	0,080	0,064	0,040	0,094	0,075	0,047	0,101	0,081	0,051	0,108	0,086	0,054	0,115	0,092	0,058	●		
P.4.2	0,080	0,064	0,040	0,094	0,075	0,047	0,101	0,081	0,051	0,108	0,086	0,054	0,115	0,092	0,058	●		
M.1.1	0,080	0,064	0,040	0,094	0,075	0,047	0,101	0,081	0,051	0,108	0,086	0,054	0,115	0,092	0,058	●		
M.2.1	0,080	0,064	0,040	0,094	0,075	0,047	0,101	0,081	0,051	0,108	0,086	0,054	0,115	0,092	0,058	●		
M.3.1	0,080	0,064	0,040	0,094	0,075	0,047	0,101	0,081	0,051	0,108	0,086	0,054	0,115	0,092	0,058	●		
K.1.1	0,192	0,154	0,096	0,224	0,179	0,112	0,240	0,192	0,120	0,258	0,206	0,129	0,274	0,219	0,137	●	●	●
K.1.2	0,192	0,154	0,096	0,224	0,179	0,112	0,240	0,192	0,120	0,258	0,206	0,129	0,274	0,219	0,137	●	●	●
K.2.1	0,140	0,112	0,070	0,162	0,130	0,081	0,173	0,138	0,087	0,184	0,147	0,092	0,196	0,157	0,098	●	●	●
K.2.2	0,140	0,112	0,070	0,162	0,130	0,081	0,173	0,138	0,087	0,184	0,147	0,092	0,196	0,157	0,098	●	●	●
K.3.1	0,140	0,112	0,070	0,162	0,130	0,081	0,173	0,138	0,087	0,184	0,147	0,092	0,196	0,157	0,098	●	●	●
K.3.2	0,140	0,112	0,070	0,162	0,130	0,081	0,173	0,138	0,087	0,184	0,147	0,092	0,196	0,157	0,098	●	●	●
N.1.1																		
N.1.2																		
N.2.1																		
N.2.2																		
N.2.3																		
N.3.1	0,192	0,154	0,096	0,224	0,179	0,112	0,240	0,192	0,120	0,258	0,206	0,129	0,274	0,219	0,137	●		
N.3.2	0,192	0,154	0,096	0,224	0,179	0,112	0,240	0,192	0,120	0,258	0,206	0,129	0,274	0,219	0,137	●		
N.3.3	0,192	0,154	0,096	0,224	0,179	0,112	0,240	0,192	0,120	0,258	0,206	0,129	0,274	0,219	0,137	●		
N.4.1																		
S.1.1	0,060	0,048	0,030	0,070	0,056	0,035	0,075	0,060	0,038	0,079	0,063	0,040	0,084	0,067	0,042	●		
S.1.2	0,060	0,048	0,030	0,070	0,056	0,035	0,075	0,060	0,038	0,079	0,063	0,040	0,084	0,067	0,042	●		
S.2.1	0,060	0,048	0,030	0,070	0,056	0,035	0,075	0,060	0,038	0,079	0,063	0,040	0,084	0,067	0,042	●		
S.2.2	0,060	0,048	0,030	0,070	0,056	0,035	0,075	0,060	0,038	0,079	0,063	0,040	0,084	0,067	0,042	●		
S.2.3	0,060	0,048	0,030	0,070	0,056	0,035	0,075	0,060	0,038	0,079	0,063	0,040	0,084	0,067	0,042	●		
S.3.1	0,120	0,096	0,060	0,140	0,112	0,070	0,150	0,120	0,075	0,160	0,128	0,080	0,170	0,136	0,085	●		
S.3.2	0,080	0,064	0,040	0,094	0,075	0,047	0,101	0,081	0,051	0,108	0,086	0,054	0,115	0,092	0,058	●		
S.3.3																		
H.1.1																		
H.1.2																		
H.1.3																		
H.1.4																		
H.2.1																		
H.3.1																		
O.1.1																		
O.1.2																		
O.2.1																		
O.2.2																		
O.3.1																		

Schnittdatenrichtwerte – SilverLine – Radiusfräser

					50 963 ...																	
	Typ kurz		Typ lang		Ø DC = 3,0 mm			Ø DC = 4,0 mm			Ø DC = 5,0 mm			Ø DC = 6,0 mm			Ø DC = 7,0 mm			Ø DC = 8,0 mm		
					a_e 0,01–0,02 x DC	a_e 0,03–0,04 x DC	a_e 0,05 x DC	a_e 0,01–0,02 x DC	a_e 0,03–0,04 x DC	a_e 0,05 x DC	a_e 0,01–0,02 x DC	a_e 0,03–0,04 x DC	a_e 0,05 x DC	a_e 0,01–0,02 x DC	a_e 0,03–0,04 x DC	a_e 0,05 x DC	a_e 0,01–0,02 x DC	a_e 0,03–0,04 x DC	a_e 0,05 x DC	a_e 0,01–0,02 x DC	a_e 0,03–0,04 x DC	a_e 0,05 x DC
Index	v_c m/min	$a_{p\,max}$ x DC	v_c m/min	$a_{p\,max}$ x DC	f_z mm			f_z mm			f_z mm			f_z mm			f_z mm			f_z mm		
P.1.1	300	0,08	180	0,06	0,072	0,058	0,036	0,094	0,075	0,047	0,118	0,094	0,059	0,142	0,114	0,071	0,166	0,133	0,083	0,190	0,152	0,095
P.1.2	280	0,08	170	0,06	0,072	0,058	0,036	0,094	0,075	0,047	0,118	0,094	0,059	0,142	0,114	0,071	0,166	0,133	0,083	0,190	0,152	0,095
P.1.3	225	0,08	135	0,06	0,072	0,058	0,036	0,094	0,075	0,047	0,118	0,094	0,059	0,142	0,114	0,071	0,166	0,133	0,083	0,190	0,152	0,095
P.1.4	225	0,08	135	0,06	0,072	0,058	0,036	0,094	0,075	0,047	0,118	0,094	0,059	0,142	0,114	0,071	0,166	0,133	0,083	0,190	0,152	0,095
P.1.5	245	0,08	145	0,06	0,072	0,058	0,036	0,094	0,075	0,047	0,118	0,094	0,059	0,142	0,114	0,071	0,166	0,133	0,083	0,190	0,152	0,095
P.2.1	280	0,08	170	0,06	0,072	0,058	0,036	0,094	0,075	0,047	0,118	0,094	0,059	0,142	0,114	0,071	0,166	0,133	0,083	0,190	0,152	0,095
P.2.2	215	0,08	130	0,06	0,058	0,046	0,029	0,076	0,061	0,038	0,092	0,074	0,046	0,110	0,088	0,055	0,128	0,102	0,064	0,146	0,117	0,073
P.2.3	190	0,08	115	0,06	0,072	0,058	0,036	0,094	0,075	0,047	0,118	0,094	0,059	0,142	0,114	0,071	0,166	0,133	0,083	0,190	0,152	0,095
P.2.4	210	0,08	125	0,06	0,072	0,058	0,036	0,094	0,075	0,047	0,118	0,094	0,059	0,142	0,114	0,071	0,166	0,133	0,083	0,190	0,152	0,095
P.3.1	210	0,08	125	0,06	0,072	0,058	0,036	0,094	0,075	0,047	0,118	0,094	0,059	0,142	0,114	0,071	0,166	0,133	0,083	0,190	0,152	0,095
P.3.2	175	0,08	105	0,06	0,058	0,046	0,029	0,076	0,061	0,038	0,092	0,074	0,046	0,110	0,088	0,055	0,128	0,102	0,064	0,146	0,117	0,073
P.3.3	130	0,08	80	0,06	0,046	0,037	0,023	0,058	0,046	0,029	0,068	0,054	0,034	0,080	0,064	0,040	0,091	0,073	0,046	0,102	0,082	0,051
P.4.1																						
P.4.2																						
M.1.1																						
M.2.1																						
M.3.1																						
K.1.1	330	0,08	200	0,06	0,072	0,058	0,036	0,094	0,075	0,047	0,118	0,094	0,059	0,142	0,114	0,071	0,166	0,133	0,083	0,190	0,152	0,095
K.1.2	280	0,08	170	0,06	0,072	0,058	0,036	0,094	0,075	0,047	0,118	0,094	0,059	0,142	0,114	0,071	0,166	0,133	0,083	0,190	0,152	0,095
K.2.1	330	0,08	200	0,06	0,072	0,058	0,036	0,094	0,075	0,047	0,118	0,094	0,059	0,142	0,114	0,071	0,166	0,133	0,083	0,190	0,152	0,095
K.2.2	280	0,08	170	0,06	0,058	0,046	0,029	0,076	0,061	0,038	0,092	0,074	0,046	0,110	0,088	0,055	0,128	0,102	0,064	0,146	0,117	0,073
K.3.1	330	0,08	200	0,06	0,072	0,058	0,036	0,094	0,075	0,047	0,118	0,094	0,059	0,142	0,114	0,071	0,166	0,133	0,083	0,190	0,152	0,095
K.3.2	280	0,08	170	0,06	0,058	0,046	0,029	0,076	0,061	0,038	0,092	0,074	0,046	0,110	0,088	0,055	0,128	0,102	0,064	0,146	0,117	0,073
N.1.1																						
N.1.2																						
N.2.1																						
N.2.2																						
N.2.3																						
N.3.1																						
N.3.2																						
N.3.3	455	0,08	275	0,06	0,046	0,037	0,023	0,058	0,046	0,029	0,068	0,054	0,034	0,080	0,064	0,040	0,091	0,073	0,046	0,102	0,082	0,051
N.4.1																						
S.1.1																						
S.1.2																						
S.2.1																						
S.2.2																						
S.2.3																						
S.3.1																						
S.3.2																						
S.3.3																						
H.1.1	100	0,08	60	0,06	0,046	0,037	0,023	0,058	0,046	0,029	0,068	0,054	0,034	0,080	0,064	0,040	0,091	0,073	0,046	0,102	0,082	0,051
H.1.2	60	0,08	35	0,06	0,046	0,037	0,023	0,058	0,046	0,029	0,068	0,054	0,034	0,080	0,064	0,040	0,091	0,073	0,046	0,102	0,082	0,051
H.1.3	55	0,08	35	0,06	0,046	0,037	0,023	0,058	0,046	0,029	0,068	0,054	0,034	0,080	0,064	0,040	0,091	0,073	0,046	0,102	0,082	0,051
H.1.4																						
H.2.1	70	0,08	40	0,06	0,046	0,037	0,023	0,058	0,046	0,029	0,068	0,054	0,034	0,080	0,064	0,040	0,091	0,073	0,046	0,102	0,082	0,051
H.3.1	100	0,08	60	0,06	0,046	0,037	0,023	0,058	0,046	0,029	0,068	0,054	0,034	0,080	0,064	0,040	0,091	0,073	0,046	0,102	0,082	0,051
O.1.1																						
O.1.2																						
O.2.1																						
O.2.2																						
O.3.1																						

Tauchwinkel für Rampen- und Helixfräsen = 3°

	50 963 ...																							
	Ø DC = 10,0 mm			Ø DC = 12,0 mm			Ø DC = 14,0 mm			Ø DC = 16,0 mm			Ø DC = 18,0 mm			Ø DC = 20,0 mm			●	1. Wahl			
																			○	geeignet			
	a_e 0,01–0,02 x DC	a_e 0,03–0,04 x DC	a_e 0,05 x DC	a_e 0,01–0,02 x DC	a_e 0,03–0,04 x DC	a_e 0,05 x DC	a_e 0,01–0,02 x DC	a_e 0,03–0,04 x DC	a_e 0,05 x DC	a_e 0,01–0,02 x DC	a_e 0,03–0,04 x DC	a_e 0,05 x DC	a_e 0,01–0,02 x DC	a_e 0,03–0,04 x DC	a_e 0,05 x DC	a_e 0,01–0,02 x DC	a_e 0,03–0,04 x DC	a_e 0,05 x DC	Emulsion	Druckluft	MMS			
Index	f_z mm																							
P.1.1	0,238	0,190	0,119	0,286	0,229	0,143	0,334	0,267	0,167	0,400	0,320	0,200	0,450	0,360	0,225	0,500	0,400	0,250	●	○	○			
P.1.2	0,238	0,190	0,119	0,286	0,229	0,143	0,334	0,267	0,167	0,400	0,320	0,200	0,450	0,360	0,225	0,500	0,400	0,250	●	○	○			
P.1.3	0,238	0,190	0,119	0,286	0,229	0,143	0,334	0,267	0,167	0,400	0,320	0,200	0,450	0,360	0,225	0,500	0,400	0,250	●	○	○			
P.1.4	0,238	0,190	0,119	0,286	0,229	0,143	0,334	0,267	0,167	0,400	0,320	0,200	0,450	0,360	0,225	0,500	0,400	0,250	●	○	○			
P.1.5	0,238	0,190	0,119	0,286	0,229	0,143	0,334	0,267	0,167	0,400	0,320	0,200	0,450	0,360	0,225	0,500	0,400	0,250	●	○	○			
P.2.1	0,238	0,190	0,119	0,286	0,229	0,143	0,334	0,267	0,167	0,400	0,320	0,200	0,450	0,360	0,225	0,500	0,400	0,250	●	○	○			
P.2.2	0,180	0,144	0,090	0,216	0,173	0,108	0,250	0,200	0,125	0,300	0,240	0,150	0,350	0,280	0,175	0,400	0,320	0,200	●	○	○			
P.2.3	0,238	0,190	0,119	0,286	0,229	0,143	0,334	0,267	0,167	0,400	0,320	0,200	0,450	0,360	0,025	0,500	0,400	0,250	●	○	○			
P.2.4	0,238	0,190	0,119	0,286	0,229	0,143	0,334	0,267	0,167	0,400	0,320	0,200	0,450	0,360	0,025	0,500	0,400	0,250	●	○	○			
P.3.1	0,238	0,190	0,119	0,286	0,229	0,143	0,334	0,267	0,167	0,400	0,320	0,200	0,450	0,360	0,025	0,500	0,400	0,250	●	○	○			
P.3.2	0,180	0,144	0,090	0,216	0,173	0,108	0,250	0,200	0,125	0,300	0,240	0,150	0,350	0,280	0,175	0,400	0,320	0,200	●	○	○			
P.3.3	0,124	0,099	0,062	0,146	0,117	0,073	0,168	0,134	0,084	0,180	0,144	0,090	0,210	0,168	0,105	0,240	0,192	0,120	●	○	○			
P.4.1																								
P.4.2																								
M.1.1																								
M.2.1																								
M.3.1																								
K.1.1	0,238	0,190	0,119	0,286	0,229	0,143	0,334	0,267	0,167	0,400	0,320	0,200	0,450	0,360	0,225	0,500	0,400	0,250	●	○	○			
K.1.2	0,238	0,190	0,119	0,286	0,229	0,143	0,334	0,267	0,167	0,400	0,320	0,200	0,450	0,360	0,225	0,500	0,400	0,250	●	○	○			
K.2.1	0,238	0,190	0,119	0,286	0,229	0,143	0,334	0,267	0,167	0,400	0,320	0,200	0,450	0,360	0,225	0,500	0,400	0,250	●	○	○			
K.2.2	0,180	0,144	0,090	0,216	0,173	0,108	0,250	0,200	0,125	0,300	0,240	0,150	0,350	0,280	0,175	0,400	0,320	0,200	●	○	○			
K.3.1	0,238	0,190	0,119	0,286	0,229	0,143	0,334	0,267	0,167	0,400	0,320	0,200	0,450	0,360	0,225	0,500	0,400	0,250	●	○	○			
K.3.2	0,180	0,144	0,090	0,216	0,173	0,108	0,250	0,200	0,125	0,300	0,240	0,150	0,350	0,280	0,175	0,400	0,320	0,200	●	○	○			
N.1.1																								
N.1.2																								
N.2.1																								
N.2.2																								
N.2.3																								
N.3.1																								
N.3.2																								
N.3.3	0,124	0,099	0,062	0,146	0,117	0,073	0,168	0,134	0,084	0,180	0,144	0,090	0,210	0,168	0,105	0,240	0,192	0,120	●					
N.4.1																								
S.1.1																								
S.1.2																								
S.2.1																								
S.2.2																								
S.2.3																								
S.3.1																								
S.3.2																								
S.3.3																								
H.1.1	0,124	0,099	0,062	0,146	0,117	0,073	0,168	0,134	0,084	0,179	0,143	0,090	0,190	0,152	0,095	0,200	0,160	0,100		●				
H.1.2	0,124	0,099	0,062	0,146	0,117	0,073	0,168	0,134	0,084	0,179	0,143	0,090	0,190	0,152	0,095	0,200	0,160	0,100		●				
H.1.3	0,124	0,099	0,062	0,146	0,117	0,073	0,168	0,134	0,084	0,179	0,143	0,090	0,190	0,152	0,095	0,200	0,160	0,100		●				
H.1.4																								
H.2.1	0,124	0,099	0,062	0,146	0,117	0,073	0,168	0,134	0,084	0,179	0,143	0,090	0,190	0,152	0,095	0,200	0,160	0,100		●				
H.3.1	0,124	0,099	0,062	0,146	0,117	0,073	0,168	0,134	0,084	0,179	0,143	0,090	0,190	0,152	0,095	0,200	0,160	0,100		●				
O.1.1																								
O.1.2																								
O.2.1																								
O.2.2																								
O.3.1																								

Schnittdatenrichtwerte – SilverLine – Hochgenauigkeits-Schlichtfräser

				50 991 ...										
				Ø DC = 6,0 mm	Ø DC = 8,0 mm	Ø DC = 10,0 mm	Ø DC = 12,0 mm	Ø DC = 16,0 mm	Ø DC = 20,0 mm	Ø DC = 25,0 mm	●	1. Wahl		
											○	geeignet		
	Typ lang	Typ extralang		a_e 0,05 x DC	a_e 0,05 x DC	a_e 0,05 x DC	a_e 0,05 x DC	a_e 0,05 x DC	a_e 0,05 x DC	a_e 0,05 x DC				
Index	v_c m/min	v_c m/min	$a_{p\,max}$ x DC	f_z mm	f_z mm	f_z mm	f_z mm	f_z mm	f_z mm	f_z mm	Emulsion	Druckluft	MMS	
P.1.1	**260**	**180**	2,0	0,030	0,040	0,050	0,060	0,075	0,085	0,098	●			
P.1.2	**250**	**175**	2,0	0,030	0,040	0,050	0,060	0,075	0,085	0,098	●			
P.1.3	**250**	**175**	2,0	0,030	0,040	0,050	0,060	0,075	0,085	0,098	●			
P.1.4	**230**	**160**	2,0	0,030	0,040	0,050	0,060	0,075	0,085	0,098	●			
P.1.5	**230**	**160**	2,0	0,030	0,040	0,050	0,060	0,075	0,085	0,098	●			
P.2.1	**250**	**175**	2,0	0,030	0,040	0,050	0,060	0,075	0,085	0,098	●			
P.2.2	**230**	**160**	2,0	0,023	0,031	0,039	0,047	0,059	0,067	0,077	●			
P.2.3	**220**	**155**	2,0	0,030	0,040	0,050	0,060	0,075	0,085	0,098	●			
P.2.4	**210**	**145**	2,0	0,023	0,031	0,039	0,047	0,059	0,067	0,077	●			
P.3.1	**220**	**155**	2,0	0,030	0,040	0,050	0,060	0,075	0,085	0,098	●			
P.3.2	**210**	**145**	2,0	0,030	0,040	0,050	0,060	0,075	0,085	0,098	●			
P.3.3	**175**	**120**	2,0	0,030	0,040	0,050	0,060	0,075	0,085	0,098	●			
P.4.1	**120**	**80**	2,0	0,019	0,026	0,033	0,040	0,051	0,058	0,066	●			
P.4.2	**100**	**70**	2,0	0,019	0,026	0,033	0,040	0,051	0,058	0,066	●			
M.1.1	**120**	**80**	2,0	0,019	0,026	0,033	0,040	0,051	0,058	0,066	●			
M.2.1	**120**	**80**	2,0	0,019	0,026	0,033	0,040	0,051	0,058	0,066	●			
M.3.1	**120**	**80**	2,0	0,019	0,026	0,033	0,040	0,051	0,058	0,066	●			
K.1.1	250	175	2,0	0,035	0,047	0,058	0,070	0,087	0,098	0,112	●			
K.1.2	220	155	2,0	0,035	0,047	0,058	0,070	0,087	0,098	0,112	●			
K.2.1	230	160	2,0	0,030	0,040	0,050	0,060	0,075	0,085	0,098	●			
K.2.2	210	145	2,0	0,030	0,040	0,050	0,060	0,075	0,085	0,098	●			
K.3.1	220	155	2,0	0,030	0,040	0,050	0,060	0,075	0,085	0,098	●			
K.3.2	200	140	2,0	0,030	0,040	0,050	0,060	0,075	0,085	0,098	●			
N.1.1														
N.1.2														
N.2.1														
N.2.2														
N.2.3														
N.3.1	430	300	2,0	0,035	0,047	0,058	0,070	0,087	0,098	0,112	●			
N.3.2	430	300	2,0	0,035	0,047	0,058	0,070	0,087	0,098	0,112	●			
N.3.3	350	245	2,0	0,035	0,047	0,058	0,070	0,087	0,098	0,112	●			
N.4.1														
S.1.1	**40**	**30**	2,0	0,015	0,020	0,025	0,030	0,038	0,042	0,048	●			
S.1.2	**40**	**30**	2,0	0,015	0,020	0,025	0,030	0,038	0,042	0,048	●			
S.2.1	**40**	**30**	2,0	0,015	0,020	0,025	0,030	0,038	0,042	0,048	●			
S.2.2	**40**	**30**	2,0	0,015	0,020	0,025	0,030	0,038	0,042	0,048	●			
S.2.3	**40**	**30**	2,0	0,015	0,020	0,025	0,030	0,038	0,042	0,048	●			
S.3.1	**200**	**140**	2,0	0,030	0,040	0,050	0,060	0,075	0,085	0,098	●			
S.3.2	**125**	**85**	2,0	0,019	0,026	0,033	0,040	0,051	0,058	0,066	●			
S.3.3														
H.1.1														
H.1.2														
H.1.3														
H.1.4														
H.2.1														
H.3.1														
O.1.1														
O.1.2														
O.2.1														
O.2.2														
O.3.1														

Tauchwinkel für Rampen- und Helixfräsen = 1°

Schnittdatenrichtwerte – SilverLine – Radiusfräser – 50 990 ... – Schlichtbearbeitung

			50 990 ...										
			Ø DC = 4,0 mm	Ø DC = 5,0 mm	Ø DC = 6,0 mm	Ø DC = 8,0 mm	Ø DC = 10,0 mm	Ø DC = 12,0 mm	Ø DC = 16,0 mm	Ø DC = 20,0 mm	● 1. Wahl ○ geeignet		
	Typ lang		a_p 0,05 x DC	a_p 0,05 x DC	a_p 0,05 x DC	a_p 0,05 x DC	a_p 0,05 x DC	a_p 0,05 x DC	a_p 0,05 x DC	a_p 0,05 x DC			
Index	v_c m/min	$a_{p\,max}$ x DC	f_z mm	f_z mm	f_z mm	f_z mm	f_z mm	f_z mm	f_z mm	f_z mm	Emulsion	Druckluft	MMS
P.1.1	195	0,08	0,019	0,025	0,030	0,040	0,050	0,060	0,075	0,085	●	○	○
P.1.2	165	0,08	0,018	0,023	0,027	0,036	0,045	0,054	0,068	0,077	●	○	○
P.1.3	165	0,08	0,018	0,023	0,027	0,036	0,045	0,054	0,068	0,077	●	○	○
P.1.4	145	0,08	0,018	0,023	0,027	0,036	0,045	0,054	0,068	0,077	●	○	○
P.1.5	145	0,08	0,018	0,023	0,027	0,036	0,045	0,054	0,068	0,077	●	○	○
P.2.1	165	0,08	0,018	0,023	0,027	0,036	0,045	0,054	0,068	0,077	●	○	○
P.2.2	130	0,08	0,018	0,023	0,027	0,036	0,045	0,054	0,068	0,077	●	○	○
P.2.3	130	0,08	0,018	0,023	0,027	0,036	0,045	0,054	0,068	0,077	●	○	○
P.2.4	100	0,08	0,018	0,023	0,027	0,036	0,045	0,054	0,068	0,077	●	○	○
P.3.1													
P.3.2													
P.3.3													
P.4.1	90	0,08	0,011	0,014	0,017	0,023	0,029	0,035	0,044	0,050	●		
P.4.2	75	0,08	0,011	0,014	0,017	0,023	0,029	0,035	0,044	0,050	●		
M.1.1	75	0,08	0,011	0,014	0,017	0,023	0,029	0,035	0,044	0,050	●		
M.2.1	90	0,08	0,011	0,014	0,017	0,023	0,029	0,035	0,044	0,050	●		
M.3.1	90	0,08	0,011	0,014	0,017	0,023	0,029	0,035	0,044	0,050	●		
K.1.1	235	0,08	0,028	0,034	0,040	0,053	0,065	0,077	0,096	0,108	●		○
K.1.2	220	0,08	0,028	0,034	0,040	0,053	0,065	0,077	0,096	0,108	●		○
K.2.1	235	0,08	0,028	0,033	0,039	0,050	0,061	0,072	0,089	0,100	●		○
K.2.2	220	0,08	0,028	0,033	0,039	0,050	0,061	0,072	0,089	0,100	●		○
K.3.1	235	0,08	0,028	0,034	0,040	0,053	0,065	0,077	0,096	0,108	●		○
K.3.2	220	0,08	0,028	0,034	0,040	0,053	0,065	0,077	0,096	0,108	●		○
N.1.1													
N.1.2													
N.2.1													
N.2.2													
N.2.3													
N.3.1	360	0,08	0,028	0,034	0,040	0,053	0,065	0,077	0,096	0,108	●	○	○
N.3.2	360	0,08	0,028	0,034	0,040	0,053	0,065	0,077	0,096	0,108	●	○	○
N.3.3	255	0,08	0,028	0,034	0,040	0,053	0,065	0,077	0,096	0,108	●	○	○
N.4.1													
S.1.1													
S.1.2													
S.2.1													
S.2.2													
S.2.3													
S.3.1													
S.3.2													
S.3.3													
H.1.1													
H.1.2													
H.1.3													
H.1.4													
H.2.1													
H.3.1													
O.1.1													
O.1.2													
O.2.1													
O.2.2													
O.3.1													

14

Tauchwinkel für Rampen- und Helixfräsen = 3°

Schnittdatenrichtwerte – SilverLine – Radiusfräser – 50 990 ... – Schruppbearbeitung

			50 990 ...																	
			Ø DC = 4,0 mm			Ø DC = 5,0 mm			Ø DC = 6,0 mm			Ø DC = 8,0 mm			Ø DC = 10,0 mm			Ø DC = 12,0 mm		
	Typ lang		a_e 0,1–0,2 x DC	a_e 0,3–0,4 x DC	a_e 0,6–1,0 x DC	a_e 0,1–0,2 x DC	a_e 0,3–0,4 x DC	a_e 0,6–1,0 x DC	a_e 0,1–0,2 x DC	a_e 0,3–0,4 x DC	a_e 0,6–1,0 x DC	a_e 0,1–0,2 x DC	a_e 0,3–0,4 x DC	a_e 0,6–1,0 x DC	a_e 0,1–0,2 x DC	a_e 0,3–0,4 x DC	a_e 0,6–1,0 x DC	a_e 0,1–0,2 x DC	a_e 0,3–0,4 x DC	a_e 0,6–1,0 x DC
Index	v_c m/min	$a_{p\,max}$ x DC	f_z mm			f_z mm			f_z mm			f_z mm			f_z mm			f_z mm		
P.1.1	130	1,0	0,026	0,022	0,017	0,031	0,027	0,021	0,036	0,031	0,024	0,047	0,040	0,031	0,056	0,049	0,038	0,067	0,058	0,045
P.1.2	110	1,0	0,021	0,018	0,014	0,026	0,022	0,017	0,031	0,027	0,021	0,041	0,035	0,027	0,050	0,043	0,033	0,059	0,051	0,040
P.1.3	110	1,0	0,021	0,018	0,014	0,026	0,022	0,017	0,031	0,027	0,021	0,041	0,035	0,027	0,050	0,043	0,033	0,059	0,051	0,040
P.1.4	95	1,0	0,021	0,018	0,014	0,026	0,022	0,017	0,031	0,027	0,021	0,041	0,035	0,027	0,050	0,043	0,033	0,059	0,051	0,040
P.1.5	95	1,0	0,021	0,018	0,014	0,026	0,022	0,017	0,031	0,027	0,021	0,041	0,035	0,027	0,050	0,043	0,033	0,059	0,051	0,040
P.2.1	110	1,0	0,021	0,018	0,014	0,026	0,022	0,017	0,031	0,027	0,021	0,041	0,035	0,027	0,050	0,043	0,033	0,059	0,051	0,040
P.2.2	85	1,0	0,021	0,018	0,014	0,026	0,022	0,017	0,031	0,027	0,021	0,041	0,035	0,027	0,050	0,043	0,033	0,059	0,051	0,040
P.2.3	85	1,0	0,021	0,018	0,014	0,026	0,022	0,017	0,031	0,027	0,021	0,041	0,035	0,027	0,050	0,043	0,033	0,059	0,051	0,040
P.2.4	65	1,0	0,021	0,018	0,014	0,026	0,022	0,017	0,031	0,027	0,021	0,041	0,035	0,027	0,050	0,043	0,033	0,059	0,051	0,040
P.3.1																				
P.3.2																				
P.3.3																				
P.4.1	60	1,0	0,015	0,013	0,010	0,019	0,016	0,013	0,023	0,020	0,015	0,030	0,026	0,020	0,038	0,033	0,025	0,045	0,039	0,030
P.4.2	50	1,0	0,015	0,013	0,010	0,019	0,016	0,013	0,023	0,020	0,015	0,030	0,026	0,020	0,038	0,033	0,025	0,045	0,039	0,030
M.1.1	50	1,0	0,015	0,013	0,010	0,019	0,016	0,013	0,023	0,020	0,015	0,030	0,026	0,020	0,038	0,033	0,025	0,045	0,039	0,030
M.2.1	60	1,0	0,015	0,013	0,010	0,019	0,016	0,013	0,023	0,020	0,015	0,030	0,026	0,020	0,038	0,033	0,025	0,045	0,039	0,030
M.3.1	60	1,0	0,015	0,013	0,010	0,019	0,016	0,013	0,023	0,020	0,015	0,030	0,026	0,020	0,038	0,033	0,025	0,045	0,039	0,030
K.1.1	155	1,0	0,042	0,036	0,028	0,050	0,043	0,033	0,059	0,051	0,039	0,075	0,065	0,050	0,092	0,079	0,061	0,108	0,094	0,072
K.1.2	145	1,0	0,042	0,036	0,028	0,050	0,043	0,033	0,059	0,051	0,039	0,075	0,065	0,050	0,092	0,079	0,061	0,108	0,094	0,072
K.2.1	155	1,0	0,032	0,027	0,021	0,038	0,033	0,025	0,044	0,038	0,029	0,054	0,047	0,036	0,065	0,056	0,043	0,077	0,066	0,051
K.2.2	145	1,0	0,032	0,027	0,021	0,038	0,033	0,025	0,044	0,038	0,029	0,054	0,047	0,036	0,065	0,056	0,043	0,077	0,066	0,051
K.3.1	155	1,0	0,042	0,036	0,028	0,050	0,043	0,033	0,059	0,051	0,039	0,075	0,065	0,050	0,092	0,079	0,061	0,108	0,094	0,072
K.3.2	145	1,0	0,042	0,036	0,028	0,050	0,043	0,033	0,059	0,051	0,039	0,075	0,065	0,050	0,092	0,079	0,061	0,108	0,094	0,072
N.1.1																				
N.1.2																				
N.2.1																				
N.2.2																				
N.2.3																				
N.3.1	240	1,0	0,032	0,028	0,022	0,041	0,035	0,027	0,050	0,043	0,033	0,066	0,057	0,044	0,083	0,072	0,055	0,099	0,086	0,066
N.3.2	240	1,0	0,032	0,028	0,022	0,041	0,035	0,027	0,050	0,043	0,033	0,066	0,057	0,044	0,083	0,072	0,055	0,099	0,086	0,066
N.3.3	170	1,0	0,032	0,028	0,022	0,041	0,035	0,027	0,050	0,043	0,033	0,066	0,057	0,044	0,083	0,072	0,055	0,099	0,086	0,066
N.4.1																				
S.1.1																				
S.1.2																				
S.2.1																				
S.2.2																				
S.2.3																				
S.3.1																				
S.3.2																				
S.3.3																				
H.1.1																				
H.1.2																				
H.1.3																				
H.1.4																				
H.2.1																				
H.3.1																				
O.1.1																				
O.1.2																				
O.2.1																				
O.2.2																				
O.3.1																				

Tauchwinkel für Rampen- und Helixfräsen = 3°

	50 990 ...								
	Ø DC = 16 mm			Ø DC = 20 mm			○ 1. Wahl		
							● geeignet		
	a_e 0,1–0,2 x DC	a_e 0,3–0,4 x DC	a_e 0,6–1,0 x DC	a_e 0,1–0,2 x DC	a_e 0,3–0,4 x DC	a_e 0,6–1,0 x DC			
Index	f_z mm			f_z mm			Emulsion	Druckluft	MMS
P.1.1	0,083	0,072	0,055	0,092	0,080	0,062	●	○	○
P.1.2	0,074	0,064	0,050	0,083	0,072	0,056	●	○	○
P.1.3	0,074	0,064	0,050	0,083	0,072	0,056	●	○	○
P.1.4	0,074	0,064	0,050	0,083	0,072	0,056	●	○	○
P.1.5	0,074	0,064	0,050	0,083	0,072	0,056	●	○	○
P.2.1	0,074	0,064	0,050	0,083	0,072	0,056	●	○	○
P.2.2	0,074	0,064	0,050	0,083	0,072	0,056	●	○	○
P.2.3	0,074	0,064	0,050	0,083	0,072	0,056	●	○	○
P.2.4	0,074	0,064	0,050	0,083	0,072	0,056	●	○	○
P.3.1									
P.3.2									
P.3.3									
P.4.1	0,056	0,049	0,038	0,063	0,055	0,042	●		
P.4.2	0,056	0,049	0,038	0,063	0,055	0,042	●		
M.1.1	0,056	0,049	0,038	0,063	0,055	0,042	●		
M.2.1	0,056	0,049	0,038	0,063	0,055	0,042	●		
M.3.1	0,056	0,049	0,038	0,063	0,055	0,042	●		
K.1.1	0,133	0,115	0,089	0,150	0,130	0,100	●	○	○
K.1.2	0,133	0,115	0,089	0,150	0,130	0,100	●	○	○
K.2.1	0,093	0,081	0,062	0,104	0,090	0,070	●	○	○
K.2.2	0,093	0,081	0,062	0,104	0,090	0,070	●	○	○
K.3.1	0,133	0,115	0,089	0,150	0,130	0,100	●	○	○
K.3.2	0,133	0,115	0,089	0,150	0,130	0,100	●	○	○
N.1.1									
N.1.2									
N.2.1									
N.2.2									
N.2.3									
N.3.1	0,125	0,108	0,083	0,141	0,122	0,094	●	○	○
N.3.2	0,125	0,108	0,083	0,141	0,122	0,094	●	○	○
N.3.3	0,125	0,108	0,083	0,141	0,122	0,094	●	○	○
N.4.1									
S.1.1									
S.1.2									
S.2.1									
S.2.2									
S.2.3									
S.3.1									
S.3.2									
S.3.3									
H.1.1									
H.1.2									
H.1.3									
H.1.4									
H.2.1									
H.3.1									
O.1.1									
O.1.2									
O.2.1									
O.2.2									
O.3.1									

Schnittdatenrichtwerte – SilverLine – Stirntorusfräser

				50 989 ...															
				Ø DC = 6,0 mm			Ø DC = 8,0 mm			Ø DC = 10,0 mm			Ø DC = 12,0 mm			Ø DC = 16,0 mm		
	Typ lang	Typ extralang		a_p 0,1–0,2 x DC	a_p 0,3–0,4 x DC	a_p 0,5 x DC	a_p 0,1–0,2 x DC	a_p 0,3–0,4 x DC	a_p 0,5 x DC	a_p 0,1–0,2 x DC	a_p 0,3–0,4 x DC	a_p 0,5 x DC	a_p 0,1–0,2 x DC	a_p 0,3–0,4 x DC	a_p 0,5 x DC	a_p 0,1–0,2 x DC	a_p 0,3–0,4 x DC	a_p 0,5 x DC
Index	v_c m/min		$a_{p\,max}$ x DC	f_z mm			f_z mm			f_z mm			f_z mm			f_z mm		
P.1.1	240	190	0,03	0,360	0,288	0,180	0,460	0,368	0,230	0,560	0,448	0,280	0,660	0,528	0,330	0,814	0,651	0,407
P.1.2	210	170	0,03	0,360	0,288	0,180	0,460	0,368	0,230	0,560	0,448	0,280	0,660	0,528	0,330	0,814	0,651	0,407
P.1.3	210	170	0,03	0,360	0,288	0,180	0,460	0,368	0,230	0,560	0,448	0,280	0,660	0,528	0,330	0,814	0,651	0,407
P.1.4	190	150	0,03	0,360	0,288	0,180	0,460	0,368	0,230	0,560	0,448	0,280	0,660	0,528	0,330	0,814	0,651	0,407
P.1.5	190	150	0,03	0,360	0,288	0,180	0,460	0,368	0,230	0,560	0,448	0,280	0,660	0,528	0,330	0,814	0,651	0,407
P.2.1	220	175	0,03	0,360	0,288	0,180	0,460	0,368	0,230	0,560	0,448	0,280	0,660	0,528	0,330	0,814	0,651	0,407
P.2.2	200	160	0,03	0,360	0,288	0,180	0,460	0,368	0,230	0,560	0,448	0,280	0,660	0,528	0,330	0,814	0,651	0,407
P.2.3	180	145	0,03	0,360	0,288	0,180	0,460	0,368	0,230	0,560	0,448	0,280	0,660	0,528	0,330	0,814	0,651	0,407
P.2.4	170	135	0,03	0,360	0,288	0,180	0,460	0,368	0,230	0,560	0,448	0,280	0,660	0,528	0,330	0,814	0,651	0,407
P.3.1	170	135	0,03	0,360	0,288	0,180	0,460	0,368	0,230	0,560	0,448	0,280	0,660	0,528	0,330	0,814	0,651	0,407
P.3.2	150	120	0,03	0,360	0,288	0,180	0,460	0,368	0,230	0,560	0,448	0,280	0,660	0,528	0,330	0,814	0,651	0,407
P.3.3	120	95	0,03	0,360	0,288	0,180	0,460	0,368	0,230	0,560	0,448	0,280	0,660	0,528	0,330	0,814	0,651	0,407
P.4.1	90	70	0,03	0,360	0,288	0,180	0,460	0,368	0,230	0,560	0,448	0,280	0,660	0,528	0,330	0,814	0,651	0,407
P.4.2	70	55	0,03	0,360	0,288	0,180	0,460	0,368	0,230	0,560	0,448	0,280	0,660	0,528	0,330	0,814	0,651	0,407
M.1.1	90	70	0,03	0,360	0,288	0,180	0,460	0,368	0,230	0,560	0,448	0,280	0,660	0,528	0,330	0,814	0,651	0,407
M.2.1	90	70	0,03	0,360	0,288	0,180	0,460	0,368	0,230	0,560	0,448	0,280	0,660	0,528	0,330	0,814	0,651	0,407
M.3.1	90	70	0,03	0,360	0,288	0,180	0,460	0,368	0,230	0,560	0,448	0,280	0,660	0,528	0,330	0,814	0,651	0,407
K.1.1	250	200	0,03	0,360	0,288	0,180	0,460	0,368	0,230	0,560	0,448	0,280	0,660	0,528	0,330	0,814	0,651	0,407
K.1.2	230	185	0,03	0,360	0,288	0,180	0,460	0,368	0,230	0,560	0,448	0,280	0,660	0,528	0,330	0,814	0,651	0,407
K.2.1	200	160	0,03	0,360	0,288	0,180	0,460	0,368	0,230	0,560	0,448	0,280	0,660	0,528	0,330	0,814	0,651	0,407
K.2.2	180	145	0,03	0,360	0,288	0,180	0,460	0,368	0,230	0,560	0,448	0,280	0,660	0,528	0,330	0,814	0,651	0,407
K.3.1	220	175	0,03	0,360	0,288	0,180	0,460	0,368	0,230	0,560	0,448	0,280	0,660	0,528	0,330	0,814	0,651	0,407
K.3.2	210	170	0,03	0,360	0,288	0,180	0,460	0,368	0,230	0,560	0,448	0,280	0,660	0,528	0,330	0,814	0,651	0,407
N.1.1																		
N.1.2																		
N.2.1																		
N.2.2																		
N.2.3																		
N.3.1																		
N.3.2																		
N.3.3	250	200	0,03	0,360	0,288	0,180	0,460	0,368	0,230	0,560	0,448	0,280	0,660	0,528	0,330	0,814	0,651	0,407
N.4.1																		
S.1.1																		
S.1.2																		
S.2.1																		
S.2.2																		
S.2.3																		
S.3.1																		
S.3.2																		
S.3.3																		
H.1.1	120	95	0,03	0,240	0,192	0,120	0,330	0,264	0,165	0,420	0,336	0,210	0,510	0,408	0,255	0,644	0,515	0,322
H.1.2	80	65	0,03	0,240	0,192	0,120	0,330	0,264	0,165	0,420	0,336	0,210	0,510	0,408	0,255	0,644	0,515	0,322
H.1.3																		
H.1.4																		
H.2.1	120	95	0,03	0,240	0,192	0,120	0,330	0,264	0,165	0,420	0,336	0,210	0,510	0,408	0,255	0,644	0,515	0,322
H.3.1	120	95	0,03	0,240	0,192	0,120	0,330	0,264	0,165	0,420	0,336	0,210	0,510	0,408	0,255	0,644	0,515	0,322
O.1.1																		
O.1.2																		
O.2.1																		
O.2.2																		
O.3.1																		

Tauchwinkel für Rampen- und Helixfräsen = 3°

	50 989 ...					
	Ø DC = 20,0 mm			●	1. Wahl	
				○	geeignet	
	a_e 0,1–0,2 x DC	a_e 0,3–0,4 x DC	a_e 0,5 x DC	Emulsion	Druckluft	MMS
Index	f_z mm					
P.1.1	0,912	0,730	0,456	●	○	○
P.1.2	0,912	0,730	0,456	●	○	○
P.1.3	0,912	0,730	0,456	●	○	○
P.1.4	0,912	0,730	0,456	●	○	○
P.1.5	0,912	0,730	0,456	●	○	○
P.2.1	0,912	0,730	0,456	●	○	○
P.2.2	0,912	0,730	0,456	●	○	○
P.2.3	0,912	0,730	0,456	●	○	○
P.2.4	0,912	0,730	0,456	●	○	○
P.3.1	0,912	0,730	0,456	●	○	○
P.3.2	0,912	0,730	0,456	●	○	○
P.3.3	0,912	0,730	0,456	●	○	○
P.4.1	0,912	0,730	0,456	●		
P.4.2	0,912	0,730	0,456	●		
M.1.1	0,912	0,730	0,456	●		
M.2.1	0,912	0,730	0,456	●		
M.3.1	0,912	0,730	0,456	●		
K.1.1	0,912	0,730	0,456	●	○	○
K.1.2	0,912	0,730	0,456	●	○	○
K.2.1	0,912	0,730	0,456	●	○	○
K.2.2	0,912	0,730	0,456	●	○	○
K.3.1	0,912	0,730	0,456	●	○	○
K.3.2	0,912	0,730	0,456	●	○	○
N.1.1						
N.1.2						
N.2.1						
N.2.2						
N.2.3						
N.3.1						
N.3.2						
N.3.3	0,912	0,730	0,456	●	○	○
N.4.1						
S.1.1						
S.1.2						
S.2.1						
S.2.2						
S.2.3						
S.3.1						
S.3.2						
S.3.3						
H.1.1	0,736	0,589	0,368		●	●
H.1.2	0,736	0,589	0,368		●	●
H.1.3						
H.1.4						
H.2.1	0,736	0,589	0,368		●	●
H.3.1	0,736	0,589	0,368		●	●
O.1.1						
O.1.2						
O.2.1						
O.2.2						
O.3.1						

Schnittdatenrichtwerte – MonsterMill – PCR – Schaftfräser, Typ UNI

			52 613 ... / 52 614 ... / 52 615 ... / 52 619 ...																				
	Typ kurz / lang / extralang		Ø DC = 5,0 mm			Ø DC = 5,7–6,0 mm			Ø DC = 6,7–7,0 mm			Ø DC = 7,7–8,0 mm			Ø DC = 8,7–9,0 mm			Ø DC = 9,7–10,0 mm			Ø DC = 11,7–12,0 mm		
			a_e 0,1–0,2 x DC	a_e 0,3–0,4 x DC	a_e 0,6–1,0 x DC	a_e 0,1–0,2 x DC	a_e 0,3–0,4 x DC	a_e 0,6–1,0 x DC	a_e 0,1–0,2 x DC	a_e 0,3–0,4 x DC	a_e 0,6–1,0 x DC	a_e 0,1–0,2 x DC	a_e 0,3–0,4 x DC	a_e 0,6–1,0 x DC	a_e 0,1–0,2 x DC	a_e 0,3–0,4 x DC	a_e 0,6–1,0 x DC	a_e 0,1–0,2 x DC	a_e 0,3–0,4 x DC	a_e 0,6–1,0 x DC	a_e 0,1–0,2 x DC	a_e 0,3–0,4 x DC	a_e 0,6–1,0 x DC
Index	v_c m/min	$a_{p\,max.}$ x DC	f_z mm			f_z mm			f_z mm			f_z mm			f_z mm			f_z mm			f_z mm		
P.1.1	**240**	1,0	0,096	0,068	0,043	0,107	0,075	0,048	0,122	0,086	0,054	0,136	0,096	0,061	0,150	0,106	0,067	0,163	0,115	0,073	0,188	0,133	0,084
P.1.2	**230**	1,0	0,092	0,065	0,041	0,102	0,072	0,046	0,116	0,082	0,052	0,130	0,092	0,058	0,143	0,101	0,064	0,156	0,110	0,070	0,179	0,127	0,080
P.1.3	**220**	1,0	0,087	0,062	0,039	0,097	0,069	0,043	0,111	0,078	0,050	0,124	0,088	0,055	0,136	0,096	0,061	0,148	0,105	0,066	0,171	0,121	0,076
P.1.4	**205**	1,0	0,083	0,059	0,037	0,092	0,065	0,041	0,105	0,074	0,047	0,118	0,083	0,053	0,130	0,092	0,058	0,141	0,100	0,063	0,162	0,115	0,072
P.1.5	**195**	1,0	0,079	0,056	0,035	0,087	0,062	0,039	0,100	0,070	0,045	0,111	0,079	0,050	0,123	0,087	0,055	0,134	0,094	0,060	0,153	0,109	0,069
P.2.1	**220**	1,0	0,096	0,068	0,043	0,107	0,075	0,048	0,122	0,086	0,054	0,136	0,096	0,061	0,150	0,106	0,067	0,163	0,115	0,073	0,188	0,133	0,084
P.2.2	**200**	1,0	0,087	0,062	0,039	0,097	0,069	0,043	0,111	0,078	0,050	0,124	0,088	0,055	0,136	0,096	0,061	0,148	0,105	0,066	0,171	0,121	0,076
P.2.3	**180**	1,0	0,079	0,056	0,035	0,087	0,062	0,039	0,100	0,070	0,045	0,111	0,079	0,050	0,123	0,087	0,055	0,134	0,094	0,060	0,153	0,109	0,069
P.2.4	**140**	1,0	0,073	0,051	0,033	0,081	0,057	0,036	0,092	0,065	0,041	0,103	0,073	0,046	0,114	0,080	0,051	0,124	0,087	0,055	0,142	0,100	0,064
P.3.1	**130**	1,0	0,084	0,060	0,038	0,094	0,066	0,042	0,107	0,076	0,048	0,120	0,085	0,054	0,132	0,093	0,059	0,143	0,101	0,064	0,165	0,117	0,074
P.3.2	**120**	1,0	0,080	0,057	0,036	0,089	0,063	0,040	0,101	0,072	0,045	0,114	0,080	0,051	0,125	0,088	0,056	0,136	0,096	0,061	0,156	0,111	0,070
P.3.3	**110**	1,0	0,076	0,053	0,034	0,084	0,059	0,038	0,096	0,068	0,043	0,107	0,076	0,048	0,118	0,084	0,053	0,129	0,091	0,058	0,148	0,104	0,066
P.4.1	**90**	1,0	0,058	0,041	0,026	0,065	0,046	0,029	0,074	0,052	0,033	0,083	0,058	0,037	0,091	0,064	0,041	0,099	0,070	0,044	0,114	0,080	0,051
P.4.2	**90**	1,0	0,058	0,041	0,026	0,065	0,046	0,029	0,074	0,052	0,033	0,083	0,058	0,037	0,091	0,064	0,041	0,099	0,070	0,044	0,114	0,080	0,051
M.1.1	60	1,0	0,051	0,036	0,023	0,057	0,040	0,025	0,065	0,046	0,029	0,072	0,051	0,032	0,080	0,056	0,036	0,087	0,061	0,039	0,099	0,070	0,044
M.2.1	55	1,0	0,042	0,030	0,019	0,047	0,033	0,021	0,054	0,038	0,024	0,060	0,042	0,027	0,066	0,047	0,029	0,072	0,051	0,032	0,082	0,058	0,037
M.3.1	60	1,0	0,044	0,031	0,020	0,048	0,034	0,022	0,055	0,039	0,025	0,062	0,044	0,028	0,068	0,048	0,031	0,074	0,052	0,033	0,085	0,060	0,038
K.1.1	**240**	1,0	0,145	0,103	0,065	0,162	0,114	0,072	0,185	0,130	0,083	0,206	0,146	0,092	0,227	0,161	0,102	0,247	0,175	0,111	0,284	0,201	0,127
K.1.2	**180**	1,0	0,102	0,072	0,046	0,113	0,080	0,051	0,129	0,091	0,058	0,145	0,102	0,065	0,159	0,113	0,071	0,173	0,122	0,077	0,199	0,141	0,089
K.2.1	**220**	1,0	0,124	0,087	0,055	0,137	0,097	0,061	0,157	0,111	0,070	0,175	0,124	0,078	0,193	0,137	0,086	0,210	0,149	0,094	0,242	0,171	0,108
K.2.2	**180**	1,0	0,102	0,072	0,046	0,113	0,080	0,051	0,129	0,091	0,058	0,145	0,102	0,065	0,159	0,113	0,071	0,173	0,122	0,077	0,199	0,141	0,089
K.3.1	**160**	1,0	0,102	0,072	0,046	0,113	0,080	0,051	0,129	0,091	0,058	0,145	0,102	0,065	0,159	0,113	0,071	0,173	0,122	0,077	0,199	0,141	0,089
K.3.2	**150**	1,0	0,087	0,062	0,039	0,097	0,069	0,043	0,111	0,078	0,050	0,124	0,088	0,055	0,136	0,096	0,061	0,148	0,105	0,066	0,171	0,121	0,076
N.1.1																							
N.1.2																							
N.2.1																							
N.2.2																							
N.2.3																							
N.3.1																							
N.3.2																							
N.3.3																							
N.4.1																							
S.1.1																							
S.1.2																							
S.2.1																							
S.2.2																							
S.2.3																							
S.3.1																							
S.3.2																							
S.3.3																							
H.1.1																							
H.1.2																							
H.1.3																							
H.1.4																							
H.2.1																							
H.3.1																							
O.1.1																							
O.1.2																							
O.2.1																							
O.2.2																							
O.3.1																							

Bei einer a_p von 1,5 x DC ist der f_z mit 0,75 zu multiplizieren.

52 613 ... / 52 614 ... / 52 615 ... / 52 619 ...

Index	Ø DC = 13,7–14,0 mm			Ø DC = 15,5–16,0 mm			Ø DC = 17,5–20,0 mm			Rampen	Helixfräsen			Bohren	● 1. Wahl ○ geeignet		
	a_e 0,1–0,2 x DC	a_e 0,3–0,4 x DC	a_e 0,6–1,0 x DC	a_e 0,1–0,2 x DC	a_e 0,3–0,4 x DC	a_e 0,6–1,0 x DC	a_e 0,1–0,2 x DC	a_e 0,3–0,4 x DC	a_e 0,6–1,0 x DC	1,0 x DC		Bohrungsdurchmesser		1,0 x DC			
	f_z mm			f_z mm			f_z mm			Max. Tauchwinkel	$\alpha_{R\,max.}$*	$D_{min.}$ DC x 1,5	$D_{max.}$ DC x 1,8	f_z Faktor	Emulsion	Druckluft	MMS
P.1.1	0,209	0,148	0,094	0,229	0,162	0,102	0,262	0,185	0,117	45	0,75 x DC	25°	16°	0,9	○	●	○
P.1.2	0,200	0,141	0,089	0,219	0,155	0,098	0,250	0,177	0,112	45	0,75 x DC	25°	16°	0,9	○	●	○
P.1.3	0,190	0,135	0,085	0,208	0,147	0,093	0,238	0,168	0,107	45	0,75 x DC	25°	16°	0,9	○	●	○
P.1.4	0,181	0,128	0,081	0,198	0,140	0,088	0,226	0,160	0,101	45	0,75 x DC	25°	16°	0,9	○	●	○
P.1.5	0,171	0,121	0,077	0,187	0,133	0,084	0,214	0,152	0,096	45	0,75 x DC	25°	16°	0,9	○	●	○
P.2.1	0,209	0,148	0,094	0,229	0,162	0,102	0,262	0,185	0,117	45	0,75 x DC	25°	16°	0,8	○	●	○
P.2.2	0,190	0,135	0,085	0,208	0,147	0,093	0,238	0,168	0,107	45	0,75 x DC	25°	16°	0,8	○	●	○
P.2.3	0,171	0,121	0,077	0,187	0,133	0,084	0,214	0,152	0,096	45	0,75 x DC	25°	16°	0,8	○	●	○
P.2.4	0,159	0,112	0,071	0,174	0,123	0,078	0,198	0,140	0,089	45	0,75 x DC	25°	16°	0,7	○	●	○
P.3.1	0,184	0,130	0,082	0,201	0,142	0,090	0,230	0,163	0,103	30	0,5 x DC	18°	11°	0,8	●		○
P.3.2	0,175	0,123	0,078	0,191	0,135	0,085	0,218	0,154	0,098	30	0,5 x DC	18°	11°	0,7	●		○
P.3.3	0,165	0,117	0,074	0,181	0,128	0,081	0,206	0,146	0,092	30	0,5 x DC	18°	11°	0,7	●		○
P.4.1	0,127	0,090	0,057	0,139	0,098	0,062	0,159	0,112	0,071	15	0,5 x DC	18°	11°		●		○
P.4.2	0,127	0,090	0,057	0,139	0,098	0,062	0,159	0,112	0,071	15	0,5 x DC	18°	11°		●		○
M.1.1	0,111	0,079	0,050	0,122	0,086	0,054	0,139	0,098	0,062	15	0,5 x DC	18°	11°		●		
M.2.1	0,092	0,065	0,041	0,101	0,071	0,045	0,115	0,081	0,051	15	0,5 x DC	18°	11°		●		
M.3.1	0,095	0,067	0,043	0,104	0,074	0,047	0,119	0,084	0,053	15	0,5 x DC	18°	11°		●		
K.1.1	0,317	0,224	0,142	0,347	0,245	0,155	0,397	0,281	0,178	45	0,75 x DC	25°	16°	0,8		●	
K.1.2	0,222	0,157	0,099	0,243	0,172	0,109	0,278	0,196	0,124	45	0,75 x DC	25°	16°	0,8		●	
K.2.1	0,270	0,191	0,121	0,295	0,209	0,132	0,337	0,239	0,151	45	0,75 x DC	25°	16°	0,8		●	
K.2.2	0,222	0,157	0,099	0,243	0,172	0,109	0,278	0,196	0,124	45	0,75 x DC	25°	16°	0,8		●	
K.3.1	0,222	0,157	0,099	0,243	0,172	0,109	0,278	0,196	0,124	45	0,75 x DC	25°	16°	0,8		●	
K.3.2	0,190	0,135	0,085	0,208	0,147	0,093	0,238	0,168	0,107	45	0,75 x DC	25°	16°	0,8		●	
N.1.1																	
N.1.2																	
N.2.1																	
N.2.2																	
N.2.3																	
N.3.1																	
N.3.2																	
N.3.3																	
N.4.1																	
S.1.1																	
S.1.2																	
S.2.1																	
S.2.2																	
S.2.3																	
S.3.1																	
S.3.2																	
S.3.3																	
H.1.1																	
H.1.2																	
H.1.3																	
H.1.4																	
H.2.1																	
H.3.1																	
O.1.1																	
O.1.2																	
O.2.1																	
O.2.2																	
O.3.1																	

14

* Zustellung pro Helixumdrehung

Schnittdaten für das Rampen- und Helixfräsen = 100 %
Schnittdaten für das Bohren mit Faktor aus Tabelle multiplizieren

Schnittdatenrichtwerte – MonsterMill – PCR – Schaftfräser, Typ UNI – trochoidales Fräsen

			52 619 ...																			
			Ø DC = 5 mm				Ø DC = 6 mm				Ø DC = 8 mm				Ø DC = 10 mm				Ø DC = 12 mm			
	Typ lang	max. Eingriffswinkel	a_e 0,05 x DC	a_e 0,1 x DC	a_e 0,15 x DC	h_m	a_e 0,05 x DC	a_e 0,1 x DC	a_e 0,15 x DC	h_m	a_e 0,05 x DC	a_e 0,1 x DC	a_e 0,15 x DC	h_m	a_e 0,05 x DC	a_e 0,1 x DC	a_e 0,15 x DC	h_m	a_e 0,05 x DC	a_e 0,1 x DC	a_e 0,15 x DC	h_m
Index	v_c m/min		f_z mm				f_z mm				f_z mm				f_z mm				f_z mm			
P.1.1	505	46°	0,09	0,07	0,05	0,021	0,11	0,08	0,06	0,025	0,14	0,10	0,08	0,032	0,17	0,12	0,10	0,038	0,19	0,14	0,11	0,043
P.1.2	480	46°	0,09	0,06	0,05	0,020	0,11	0,07	0,06	0,024	0,13	0,10	0,08	0,030	0,16	0,11	0,09	0,036	0,19	0,13	0,11	0,041
P.1.3	460	46°	0,09	0,06	0,05	0,019	0,10	0,07	0,06	0,022	0,13	0,09	0,07	0,029	0,15	0,11	0,09	0,034	0,18	0,12	0,10	0,039
P.1.4	435	46°	0,08	0,06	0,05	0,018	0,10	0,07	0,06	0,021	0,12	0,09	0,07	0,027	0,15	0,10	0,08	0,033	0,17	0,12	0,10	0,038
P.1.5	415	46°	0,08	0,05	0,04	0,017	0,09	0,06	0,05	0,020	0,12	0,08	0,07	0,026	0,14	0,10	0,08	0,031	0,16	0,11	0,09	0,036
P.2.1	460	46°	0,09	0,07	0,05	0,021	0,11	0,08	0,06	0,025	0,14	0,10	0,08	0,032	0,17	0,12	0,10	0,038	0,19	0,14	0,11	0,043
P.2.2	415	46°	0,09	0,06	0,05	0,019	0,10	0,07	0,06	0,022	0,13	0,09	0,07	0,029	0,15	0,11	0,09	0,034	0,18	0,12	0,10	0,039
P.2.3	375	46°	0,08	0,05	0,04	0,017	0,09	0,06	0,05	0,020	0,12	0,08	0,07	0,026	0,14	0,10	0,08	0,031	0,16	0,11	0,09	0,036
P.2.4	290	46°	0,07	0,05	0,04	0,016	0,08	0,06	0,05	0,019	0,11	0,08	0,06	0,024	0,13	0,09	0,07	0,029	0,15	0,10	0,08	0,033
P.3.1	270	46°	0,08	0,06	0,05	0,018	0,10	0,07	0,06	0,022	0,12	0,09	0,07	0,028	0,15	0,10	0,09	0,033	0,17	0,12	0,10	0,038
P.3.2	250	46°	0,08	0,06	0,05	0,018	0,09	0,07	0,05	0,021	0,12	0,08	0,07	0,026	0,14	0,10	0,08	0,031	0,16	0,11	0,09	0,036
P.3.3	230	46°	0,07	0,05	0,04	0,017	0,09	0,06	0,05	0,019	0,11	0,08	0,06	0,025	0,13	0,09	0,08	0,030	0,15	0,11	0,09	0,034
P.4.1	190	46°	0,06	0,04	0,03	0,013	0,07	0,05	0,04	0,015	0,09	0,06	0,05	0,019	0,10	0,07	0,06	0,023	0,12	0,08	0,07	0,026
P.4.2	190	46°	0,06	0,04	0,03	0,013	0,07	0,05	0,04	0,015	0,09	0,06	0,05	0,019	0,10	0,07	0,06	0,023	0,12	0,08	0,07	0,026
M.1.1	220	35°	0,05	0,03		0,011	0,06	0,04		0,013	0,08	0,05		0,018	0,10	0,06		0,022	0,12	0,07		0,027
M.2.1	200	35°	0,06	0,04		0,013	0,07	0,05		0,016	0,10	0,06		0,021	0,12	0,08		0,027	0,14	0,10		0,032
M.3.1	200	35°	0,06	0,04		0,013	0,07	0,05		0,016	0,10	0,06		0,021	0,12	0,08		0,027	0,14	0,10		0,032
K.1.1	500	46°	0,14	0,10	0,08	0,032	0,17	0,12	0,10	0,037	0,21	0,15	0,12	0,048	0,26	0,18	0,15	0,057	0,29	0,21	0,17	0,066
K.1.2	375	46°	0,10	0,07	0,06	0,022	0,12	0,08	0,07	0,026	0,15	0,11	0,09	0,033	0,18	0,13	0,10	0,040	0,21	0,15	0,12	0,046
K.2.1	460	46°	0,12	0,09	0,07	0,027	0,14	0,10	0,08	0,032	0,18	0,13	0,10	0,041	0,22	0,15	0,13	0,049	0,25	0,18	0,14	0,056
K.2.2	375	46°	0,10	0,07	0,06	0,022	0,12	0,08	0,07	0,026	0,15	0,11	0,09	0,033	0,18	0,13	0,10	0,040	0,21	0,15	0,12	0,046
K.3.1	335	46°	0,10	0,07	0,06	0,022	0,12	0,08	0,07	0,026	0,15	0,11	0,09	0,033	0,18	0,13	0,10	0,040	0,21	0,15	0,12	0,046
K.3.2	315	46°	0,09	0,06	0,05	0,019	0,10	0,07	0,06	0,022	0,13	0,09	0,07	0,029	0,15	0,11	0,09	0,034	0,18	0,12	0,10	0,039
N.1.1																						
N.1.2																						
N.2.1																						
N.2.2																						
N.2.3																						
N.3.1																						
N.3.2																						
N.3.3																						
N.4.1																						
S.1.1																						
S.1.2																						
S.2.1																						
S.2.2																						
S.2.3																						
S.3.1																						
S.3.2																						
S.3.3																						
H.1.1																						
H.1.2																						
H.1.3																						
H.1.4																						
H.2.1																						
H.3.1																						
O.1.1																						
O.1.2																						
O.2.1																						
O.2.2																						
O.3.1																						

Schnitttiefe entspricht der Schneidenlänge

	52 619 ...																● 1. Wahl ○ geeignet		
	Ø DC = 14 mm				Ø DC = 16 mm				Ø DC = 18 mm				Ø DC = 20 mm						
Index	a_e 0,05 x DC	a_e 0,1 x DC	a_e 0,15 x DC	h_m	a_e 0,05 x DC	a_e 0,1 x DC	a_e 0,15 x DC	h_m	a_e 0,05 x DC	a_e 0,1 x DC	a_e 0,15 x DC	h_m	a_e 0,05 x DC	a_e 0,1 x DC	a_e 0,15 x DC	h_m	Emulsion	Druckluft	MMS
	f_z mm				f_z mm				f_z mm				f_z mm						
P.1.1	0,22	0,15	0,13	0,049	0,24	0,17	0,14	0,053	0,26	0,18	0,15	0,057	0,27	0,19	0,16	0,061	○	●	○
P.1.2	0,21	0,15	0,12	0,046	0,23	0,16	0,13	0,051	0,24	0,17	0,14	0,054	0,26	0,18	0,15	0,058	○	●	○
P.1.3	0,20	0,14	0,11	0,044	0,22	0,15	0,12	0,048	0,23	0,16	0,13	0,052	0,25	0,17	0,14	0,055	○	●	○
P.1.4	0,19	0,13	0,11	0,042	0,20	0,14	0,12	0,046	0,22	0,16	0,13	0,049	0,23	0,17	0,14	0,052	○	●	○
P.1.5	0,18	0,13	0,10	0,040	0,19	0,14	0,11	0,043	0,21	0,15	0,12	0,047	0,22	0,16	0,13	0,050	○	●	○
P.2.1	0,22	0,15	0,13	0,049	0,24	0,17	0,14	0,053	0,26	0,18	0,15	0,057	0,27	0,19	0,16	0,061	○	●	○
P.2.2	0,20	0,14	0,11	0,044	0,22	0,15	0,12	0,048	0,23	0,16	0,13	0,052	0,25	0,17	0,14	0,055	○	●	○
P.2.3	0,18	0,13	0,10	0,040	0,19	0,14	0,11	0,043	0,21	0,15	0,12	0,047	0,22	0,16	0,13	0,050	○	●	○
P.2.4	0,16	0,12	0,09	0,037	0,18	0,13	0,10	0,040	0,19	0,14	0,11	0,043	0,21	0,15	0,12	0,046	○	●	○
P.3.1	0,19	0,13	0,11	0,043	0,21	0,15	0,12	0,047	0,22	0,16	0,13	0,050	0,24	0,17	0,14	0,053	●		○
P.3.2	0,18	0,13	0,10	0,040	0,20	0,14	0,11	0,044	0,21	0,15	0,12	0,048	0,23	0,16	0,13	0,051	●		○
P.3.3	0,17	0,12	0,10	0,038	0,19	0,13	0,11	0,042	0,20	0,14	0,12	0,045	0,21	0,15	0,12	0,048	●		○
P.4.1	0,13	0,09	0,08	0,029	0,14	0,10	0,08	0,032	0,15	0,11	0,09	0,035	0,16	0,12	0,09	0,037	●		○
P.4.2	0,13	0,09	0,08	0,029	0,14	0,10	0,08	0,032	0,15	0,11	0,09	0,035	0,16	0,12	0,09	0,037	●		○
M.1.1	0,14	0,08		0,031	0,16	0,10		0,036	0,18	0,11		0,040	0,20	0,12		0,045	●		
M.2.1	0,17	0,11		0,038	0,19	0,13		0,043	0,22	0,14		0,048	0,24	0,16		0,054	●		
M.3.1	0,17	0,11		0,038	0,19	0,13		0,043	0,22	0,14		0,048	0,24	0,16		0,054	●		
K.1.1	0,33	0,23	0,19	0,073	0,36	0,25	0,21	0,080	0,39	0,27	0,22	0,086	0,41	0,29	0,24	0,092		●	
K.1.2	0,23	0,16	0,13	0,051	0,25	0,18	0,15	0,056	0,27	0,19	0,16	0,061	0,29	0,20	0,17	0,064		●	
K.2.1	0,28	0,20	0,16	0,062	0,31	0,22	0,18	0,068	0,33	0,23	0,19	0,074	0,35	0,25	0,20	0,078		●	
K.2.2	0,23	0,16	0,13	0,051	0,25	0,18	0,15	0,056	0,27	0,19	0,16	0,061	0,29	0,20	0,17	0,064		●	
K.3.1	0,23	0,16	0,13	0,051	0,25	0,18	0,15	0,056	0,27	0,19	0,16	0,061	0,29	0,20	0,17	0,064		●	
K.3.2	0,20	0,14	0,11	0,044	0,22	0,15	0,12	0,048	0,23	0,16	0,13	0,052	0,25	0,17	0,14	0,055		●	
N.1.1																			
N.1.2																			
N.2.1																			
N.2.2																			
N.2.3																			
N.3.1																			
N.3.2																			
N.3.3																			
N.4.1																			
S.1.1																			
S.1.2																			
S.2.1																			
S.2.2																			
S.2.3																			
S.3.1																			
S.3.2																			
S.3.3																			
H.1.1																			
H.1.2																			
H.1.3																			
H.1.4																			
H.2.1																			
H.3.1																			
O.1.1																			
O.1.2																			
O.2.1																			
O.2.2																			
O.3.1																			

Schnittdatenrichtwerte – MonsterMill – PCR – Schaftfräser, Typ AL

			52 616 ... / 52 617 ... / 52 618 ...																				
			Ø DC = 5,0 mm			Ø DC = 5,7–7,0 mm			Ø DC = 7,7–8,0 mm			Ø DC = 8,7–10,0 mm			Ø DC =11,7–12,0 mm			Ø DC = 13,7–14,0 mm			Ø DC = 15,5–16,0 mm		
	Typ lang / extralang		a_e 0,1–0,2 x DC	a_e 0,3–0,4 x DC	a_e 0,6–1,0 x DC	a_e 0,1–0,2 x DC	a_e 0,3–0,4 x DC	a_e 0,6–1,0 x DC	a_e 0,1–0,2 x DC	a_e 0,3–0,4 x DC	a_e 0,6–1,0 x DC	a_e 0,1–0,2 x DC	a_e 0,3–0,4 x DC	a_e 0,6–1,0 x DC	a_e 0,1–0,2 x DC	a_e 0,3–0,4 x DC	a_e 0,6–1,0 x DC	a_e 0,1–0,2 x DC	a_e 0,3–0,4 x DC	a_e 0,6–1,0 x DC	a_e 0,1–0,2 x DC	a_e 0,3–0,4 x DC	a_e 0,6–1,0 x DC
Index	v_c m/min	$a_{p\,max.}$ x DC	f_z mm			f_z mm			f_z mm			f_z mm			f_z mm			f_z mm			f_z mm		
P.1.1																							
P.1.2																							
P.1.3																							
P.1.4																							
P.1.5																							
P.2.1																							
P.2.2																							
P.2.3																							
P.2.4																							
P.3.1																							
P.3.2																							
P.3.3																							
P.4.1																							
P.4.2																							
M.1.1																							
M.2.1																							
M.3.1																							
K.1.1																							
K.1.2																							
K.2.1																							
K.2.2																							
K.3.1																							
K.3.2																							
N.1.1	**630**	1,0	0,111	0,078	0,050	0,149	0,105	0,067	0,167	0,118	0,075	0,200	0,141	0,089	0,229	0,162	0,103	0,256	0,181	0,115	0,280	0,198	0,125
N.1.2	**575**	1,0	0,101	0,071	0,045	0,135	0,096	0,061	0,151	0,107	0,068	0,181	0,128	0,081	0,208	0,147	0,093	0,233	0,165	0,104	0,255	0,180	0,114
N.2.1	**380**	1,0	0,106	0,075	0,047	0,142	0,101	0,064	0,159	0,112	0,071	0,190	0,135	0,085	0,219	0,155	0,098	0,244	0,173	0,109	0,267	0,189	0,120
N.2.2	**305**	1,0	0,111	0,078	0,050	0,149	0,105	0,067	0,167	0,118	0,075	0,200	0,141	0,089	0,229	0,162	0,103	0,256	0,181	0,115	0,280	0,198	0,125
N.2.3	**220**	1,0	0,121	0,086	0,054	0,162	0,115	0,073	0,182	0,129	0,081	0,218	0,154	0,097	0,250	0,177	0,112	0,279	0,198	0,125	0,306	0,216	0,137
N.3.1	**275**	1,0	0,050	0,036	0,023	0,068	0,048	0,030	0,076	0,054	0,034	0,091	0,064	0,041	0,104	0,074	0,047	0,116	0,082	0,052	0,127	0,090	0,057
N.3.2	**165**	1,0	0,081	0,057	0,036	0,108	0,077	0,048	0,121	0,086	0,054	0,145	0,103	0,065	0,167	0,118	0,075	0,186	0,132	0,083	0,204	0,144	0,091
N.3.3	**220**	1,0	0,081	0,057	0,036	0,108	0,077	0,048	0,121	0,086	0,054	0,145	0,103	0,065	0,167	0,118	0,075	0,186	0,132	0,083	0,204	0,144	0,091
N.4.1																							
S.1.1																							
S.1.2																							
S.2.1																							
S.2.2																							
S.2.3																							
S.3.1																							
S.3.2																							
S.3.3																							
H.1.1																							
H.1.2																							
H.1.3																							
H.1.4																							
H.2.1																							
H.3.1																							
O.1.1																							
O.1.2																							
O.2.1																							
O.2.2																							
O.3.1																							

Bei einer a_p von 1,5 x DC ist der f_z mit 0,75 zu multiplizieren.

52 616 ... / 52 617 ... / 52 618 ...

	Ø DC = 17,5–18,0 mm			Ø DC = 19,5–20,0 mm			Rampen	Helixfräsen			Bohren	● 1. Wahl		
												○ geeignet		
	a_e 0,1–0,2 x DC	a_e 0,3–0,4 x DC	a_e 0,6–1,0 x DC	a_e 0,1–0,2 x DC	a_e 0,3–0,4 x DC	a_e 0,6–1,0 x DC	1,0 x DC		Bohrungsdurchmesser		1,0 x DC			
Index	f_z mm			f_z mm			Max. Tauchwinkel	$\alpha_{R\,max.}$*	$D_{min.}$ DC x 1,5	$D_{max.}$ DC x 1,8	f_z Faktor	Emulsion	Druckluft	MMS
P.1.1														
P.1.2														
P.1.3														
P.1.4														
P.1.5														
P.2.1														
P.2.2														
P.2.3														
P.2.4														
P.3.1														
P.3.2														
P.3.3														
P.4.1														
P.4.2														
M.1.1														
M.2.1														
M.3.1														
K.1.1														
K.1.2														
K.2.1														
K.2.2														
K.3.1														
K.3.2														
N.1.1	0,301	0,213	0,135	0,320	0,226	0,143	45°	0,75 x DC	25°	16°	0,8	●		
N.1.2	0,274	0,194	0,123	0,291	0,206	0,130	45°	0,75 x DC	25°	16°	0,8	●		
N.2.1	0,288	0,203	0,129	0,306	0,216	0,137	45°	0,75 x DC	25°	16°	0,8	●		
N.2.2	0,301	0,213	0,135	0,320	0,226	0,143	45°	0,75 x DC	25°	16°	0,8	●		
N.2.3	0,329	0,233	0,147	0,349	0,247	0,156	45°	0,75 x DC	25°	16°	0,8	●		
N.3.1	0,137	0,097	0,061	0,146	0,103	0,065	45°	0,75 x DC	25°	16°	0,8	●		
N.3.2	0,219	0,155	0,098	0,233	0,165	0,104	45°	0,75 x DC	25°	16°	0,8	●		
N.3.3	0,219	0,155	0,098	0,233	0,165	0,104	45°	0,75 x DC	25°	16°	0,8	●		
N.4.1														
S.1.1														
S.1.2														
S.2.1														
S.2.2														
S.2.3														
S.3.1														
S.3.2														
S.3.3														
H.1.1														
H.1.2														
H.1.3														
H.1.4														
H.2.1														
H.3.1														
O.1.1														
O.1.2														
O.2.1														
O.2.2														
O.3.1														

14

* Zustellung pro Helixumdrehung

Schnittdaten für das Rampen- und Helixfräsen = 100 %
Schnittdaten für das Bohren mit Faktor aus Tabelle multiplizieren

Schnittdatenrichtwerte – MonsterMill – PCR – Schaftfräser, Typ AL – trochoidales Fräsen

			52 618 ...																			
	lang	max. Eingriffswinkel	Ø DC = 5 mm				Ø DC = 6 mm				Ø DC = 8 mm				Ø DC = 10 mm				Ø DC = 12 mm			
			a_e 0,1 x DC	a_e 0,2 x DC	a_e 0,3 x DC	h_m	a_e 0,1 x DC	a_e 0,2 x DC	a_e 0,3 x DC	h_m	a_e 0,1 x DC	a_e 0,2 x DC	a_e 0,3 x DC	h_m	a_e 0,1 x DC	a_e 0,2 x DC	a_e 0,3 x DC	h_m	a_e 0,1 x DC	a_e 0,2 x DC	a_e 0,3 x DC	h_m
Index	v_c m/min		f_z mm				f_z mm				f_z mm				f_z mm				f_z mm			
P.1.1																						
P.1.2																						
P.1.3																						
P.1.4																						
P.1.5																						
P.2.1																						
P.2.2																						
P.2.3																						
P.2.4																						
P.3.1																						
P.3.2																						
P.3.3																						
P.4.1																						
P.4.2																						
M.1.1																						
M.2.1																						
M.3.1																						
K.1.1																						
K.1.2																						
K.2.1																						
K.2.2																						
K.3.1																						
K.3.2																						
N.1.1	800	66°	0,09	0,07	0,05	0,021	0,11	0,08	0,06	0,024	0,14	0,10	0,08	0,031	0,17	0,12	0,10	0,037	0,19	0,13	0,11	0,043
N.1.2	725	66°	0,08	0,06	0,05	0,019	0,10	0,07	0,06	0,022	0,13	0,09	0,07	0,028	0,15	0,11	0,09	0,034	0,17	0,12	0,10	0,039
N.2.1	485	66°	0,09	0,06	0,05	0,020	0,10	0,07	0,06	0,023	0,13	0,09	0,08	0,030	0,16	0,11	0,09	0,035	0,18	0,13	0,11	0,041
N.2.2	385	66°	0,09	0,07	0,05	0,021	0,11	0,08	0,06	0,024	0,14	0,10	0,08	0,031	0,17	0,12	0,10	0,037	0,19	0,13	0,11	0,043
N.2.3	280	66°	0,10	0,07	0,06	0,023	0,12	0,08	0,07	0,026	0,15	0,11	0,09	0,034	0,18	0,13	0,10	0,040	0,21	0,15	0,12	0,047
N.3.1	350	66°	0,04	0,03	0,02	0,009	0,05	0,03	0,03	0,011	0,06	0,04	0,04	0,014	0,08	0,05	0,04	0,017	0,09	0,06	0,05	0,019
N.3.2	210	66°	0,07	0,05	0,04	0,015	0,08	0,06	0,05	0,018	0,10	0,07	0,06	0,023	0,12	0,09	0,07	0,027	0,14	0,10	0,08	0,031
N.3.3	280	66°	0,07	0,05	0,04	0,015	0,08	0,06	0,05	0,018	0,10	0,07	0,06	0,023	0,12	0,09	0,07	0,027	0,14	0,10	0,08	0,031
N.4.1																						
S.1.1																						
S.1.2																						
S.2.1																						
S.2.2																						
S.2.3																						
S.3.1																						
S.3.2																						
S.3.3																						
H.1.1																						
H.1.2																						
H.1.3																						
H.1.4																						
H.2.1																						
H.3.1																						
O.1.1																						
O.1.2																						
O.2.1																						
O.2.2																						
O.3.1																						

Schnitttiefe entspricht der Schneidenlänge

	52 618 ...																● 1. Wahl ○ geeignet		
	Ø DC = 14 mm				Ø DC = 16 mm				Ø DC = 18 mm				Ø DC = 20 mm						
Index	a_e 0,1 x DC	a_e 0,2 x DC	a_e 0,3 x DC	h_m	a_e 0,1 x DC	a_e 0,2 x DC	a_e 0,3 x DC	h_m	a_e 0,1 x DC	a_e 0,2 x DC	a_e 0,3 x DC	h_m	a_e 0,1 x DC	a_e 0,2 x DC	a_e 0,3 x DC	h_m	Emulsion	Druckluft	MMS
	f_z mm				f_z mm				f_z mm				f_z mm						
P.1.1																			
P.1.2																			
P.1.3																			
P.1.4																			
P.1.5																			
P.2.1																			
P.2.2																			
P.2.3																			
P.2.4																			
P.3.1																			
P.3.2																			
P.3.3																			
P.4.1																			
P.4.2																			
M.1.1																			
M.2.1																			
M.3.1																			
K.1.1																			
K.1.2																			
K.2.1																			
K.2.2																			
K.3.1																			
K.3.2																			
N.1.1	0,21	0,15	0,12	0,048	0,23	0,16	0,13	0,052	0,25	0,18	0,14	0,056	0,27	0,19	0,15	0,060	●		
N.1.2	0,19	0,14	0,11	0,043	0,21	0,15	0,12	0,047	0,23	0,16	0,13	0,051	0,24	0,17	0,14	0,054	●		
N.2.1	0,20	0,14	0,12	0,045	0,22	0,16	0,13	0,050	0,24	0,17	0,14	0,054	0,25	0,18	0,15	0,057	●		
N.2.2	0,21	0,15	0,12	0,048	0,23	0,16	0,13	0,052	0,25	0,18	0,14	0,056	0,27	0,19	0,15	0,060	●		
N.2.3	0,23	0,16	0,13	0,052	0,25	0,18	0,15	0,057	0,27	0,19	0,16	0,061	0,29	0,21	0,17	0,065	●		
N.3.1	0,10	0,07	0,06	0,022	0,11	0,07	0,06	0,024	0,11	0,08	0,07	0,025	0,12	0,09	0,07	0,027	●		
N.3.2	0,15	0,11	0,09	0,035	0,17	0,12	0,10	0,038	0,18	0,13	0,11	0,041	0,19	0,14	0,11	0,043	●		
N.3.3	0,15	0,11	0,09	0,035	0,17	0,12	0,10	0,038	0,18	0,13	0,11	0,041	0,19	0,14	0,11	0,043	●		
N.4.1																			
S.1.1																			
S.1.2																			
S.2.1																			
S.2.2																			
S.2.3																			
S.3.1																			
S.3.2																			
S.3.3																			
H.1.1																			
H.1.2																			
H.1.3																			
H.1.4																			
H.2.1																			
H.3.1																			
O.1.1																			
O.1.2																			
O.2.1																			
O.2.2																			
O.3.1																			

Schnittdatenrichtwerte – MonsterMill – MCR – Schaftfräser, kurz – lang

			52 752 ...								52 752 ...								
			Ø DC = 1 mm			Ø DC = 2 mm					Ø DC = 3 mm			Ø DC = 4 mm			Ø DC = 5 mm		
		Typ kurz	a_e 0,1–0,2 x DC	a_p 0,3–0,4 x DC	a_p 0,6–1,0 x DC	a_e 0,1–0,2 x DC	a_p 0,3–0,4 x DC	a_p 0,6–1,0 x DC	Typ kurz	Typ lang	a_p 0,1–0,2 x DC	a_e 0,3–0,4 x DC	a_e 0,6–1,0 x DC	a_p 0,1–0,2 x DC	a_e 0,3–0,4 x DC	a_e 0,6–1,0 x DC	a_p 0,1–0,2 x DC	a_e 0,3–0,4 x DC	a_e 0,6–1,0 x DC
Index	v_c m/min	$a_{p\,max.}$ x DC	f_z mm			f_z mm			$a_{p\,max.}$ x DC		f_z mm			f_z mm			f_z mm		
P.1.1	160	0,5	0,008	0,007	0,004	0,015	0,013	0,008	1,0	1,0*	0,032	0,024	0,015	0,043	0,032	0,020	0,053	0,040	0,025
P.1.2	140	0,5	0,008	0,007	0,004	0,015	0,013	0,008	1,0	1,0*	0,032	0,024	0,015	0,043	0,032	0,020	0,053	0,040	0,025
P.1.3	120	0,5	0,008	0,007	0,004	0,015	0,013	0,008	1,0	1,0*	0,032	0,024	0,015	0,043	0,032	0,020	0,053	0,040	0,025
P.1.4	120	0,5	0,008	0,007	0,004	0,015	0,013	0,008	1,0	1,0*	0,032	0,024	0,015	0,043	0,032	0,020	0,053	0,040	0,025
P.1.5	100	0,5	0,008	0,007	0,004	0,015	0,013	0,008	1,0	1,0*	0,032	0,024	0,015	0,043	0,032	0,020	0,053	0,040	0,025
P.2.1	140	0,5	0,008	0,007	0,004	0,015	0,013	0,008	1,0	1,0*	0,032	0,024	0,015	0,043	0,032	0,020	0,053	0,040	0,025
P.2.2	120	0,5	0,008	0,007	0,004	0,015	0,013	0,008	1,0	1,0*	0,032	0,024	0,015	0,043	0,032	0,020	0,053	0,040	0,025
P.2.3	100	0,5	0,008	0,007	0,004	0,015	0,013	0,008	1,0	1,0*	0,032	0,024	0,015	0,043	0,032	0,020	0,053	0,040	0,025
P.2.4	80	0,5	0,008	0,007	0,004	0,015	0,013	0,008	1,0	1,0*	0,032	0,024	0,015	0,043	0,032	0,020	0,053	0,040	0,025
P.3.1	80	0,5	0,008	0,007	0,004	0,015	0,013	0,008	1,0	1,0*	0,032	0,024	0,015	0,043	0,032	0,020	0,053	0,040	0,025
P.3.2	80	0,5	0,008	0,007	0,004	0,015	0,013	0,008	1,0	1,0*	0,032	0,024	0,015	0,043	0,032	0,020	0,053	0,040	0,025
P.3.3	80	0,5	0,008	0,007	0,004	0,015	0,013	0,008	1,0	1,0*	0,032	0,024	0,015	0,043	0,032	0,020	0,053	0,040	0,025
P.4.1	60	0,5	0,008	0,007	0,004	0,015	0,013	0,008	1,0	1,0*	0,030	0,022	0,014	0,038	0,028	0,018	0,049	0,036	0,023
P.4.2	60	0,5	0,008	0,007	0,004	0,015	0,013	0,008	1,0	1,0*	0,030	0,022	0,014	0,038	0,028	0,018	0,049	0,036	0,023
M.1.1	60	0,5	0,008	0,007	0,004	0,015	0,013	0,008	1,0	1,0*	0,030	0,022	0,014	0,038	0,028	0,018	0,049	0,036	0,023
M.2.1																			
M.3.1	60	0,5	0,008	0,007	0,004	0,015	0,013	0,008	1,0	1,0*	0,030	0,022	0,014	0,038	0,028	0,018	0,049	0,036	0,023
K.1.1	160	0,5	0,012	0,010	0,006	0,023	0,019	0,012	1,0	1,0*	0,045	0,033	0,021	0,060	0,044	0,028	0,075	0,055	0,035
K.1.2	160	0,5	0,012	0,010	0,006	0,023	0,019	0,012	1,0	1,0*	0,045	0,033	0,021	0,060	0,044	0,028	0,075	0,055	0,035
K.2.1	140	0,5	0,012	0,010	0,006	0,023	0,019	0,012	1,0	1,0*	0,045	0,033	0,021	0,060	0,044	0,028	0,075	0,055	0,035
K.2.2	140	0,5	0,012	0,010	0,006	0,023	0,019	0,012	1,0	1,0*	0,045	0,033	0,021	0,060	0,044	0,028	0,075	0,055	0,035
K.3.1	100	0,5	0,010	0,008	0,005	0,019	0,016	0,010	1,0	1,0*	0,038	0,028	0,018	0,051	0,038	0,024	0,064	0,047	0,030
K.3.2	100	0,5	0,010	0,008	0,005	0,019	0,016	0,010	1,0	1,0*	0,038	0,028	0,018	0,051	0,038	0,024	0,064	0,047	0,030
N.1.1																			
N.1.2																			
N.2.1																			
N.2.2																			
N.2.3																			
N.3.1	140	0,5	0,008	0,007	0,004	0,015	0,013	0,008	1,0	1,0*	0,032	0,024	0,015	0,043	0,032	0,020	0,053	0,040	0,025
N.3.2	140	0,5	0,008	0,007	0,004	0,015	0,013	0,008	1,0	1,0*	0,032	0,024	0,015	0,043	0,032	0,020	0,053	0,040	0,025
N.3.3	140	0,5	0,008	0,007	0,004	0,015	0,013	0,008	1,0	1,0*	0,032	0,024	0,015	0,043	0,032	0,020	0,053	0,040	0,025
N.4.1																			
S.1.1																			
S.1.2																			
S.2.1																			
S.2.2																			
S.2.3																			
S.3.1	60	0,25	0,008	0,007	0,004	0,015	0,013	0,008	0,5	0,5	0,026	0,019	0,012	0,034	0,025	0,016	0,043	0,032	0,020
S.3.2	60	0,25	0,008	0,007	0,004	0,015	0,013	0,008	0,5	0,5	0,026	0,019	0,012	0,034	0,025	0,016	0,043	0,032	0,020
S.3.3	60	0,25	0,008	0,007	0,004	0,015	0,013	0,008	0,5	0,5	0,026	0,019	0,012	0,034	0,025	0,016	0,043	0,032	0,020
H.1.1																			
H.1.2																			
H.1.3																			
H.1.4																			
H.2.1	80	0,25	0,008	0,007	0,004	0,015	0,013	0,008	0,5	0,5	0,032	0,024	0,015	0,043	0,032	0,020	0,053	0,040	0,025
H.3.1																			
O.1.1																			
O.1.2																			
O.2.1																			
O.2.2																			
O.3.1																			

*= Bei einer a_p von 1,5xD den Zahnvorschub f_z mit 0,8 multiplizieren

Eintauchwinkel für Rampen- und Helixfräsen: Durchmesser 3–5 = 3°/ Durchmesser 6–9 = 5°/ Durchmesser 10–20 = 8°

52 752 ...

Ø DC = 6 mm			Ø DC = 8 mm			Ø DC = 10 mm			Ø DC = 12 mm			Ø DC = 14 mm			Ø DC = 16 mm			Ø DC = 20 mm			● 1. Wahl ○ geeignet		
a_p 0,1–0,2 x DC	a_p 0,3–0,4 x DC	a_p 0,6–1,0 x DC	a_p 0,1–0,2 x DC	a_p 0,3–0,4 x DC	a_p 0,6–1,0 x DC	a_p 0,1–0,2 x DC	a_p 0,3–0,4 x DC	a_p 0,6–1,0 x DC	a_p 0,1–0,2 x DC	a_p 0,3–0,4 x DC	a_p 0,6–1,0 x DC	a_p 0,1–0,2 x DC	a_p 0,3–0,4 x DC	a_p 0,6–1,0 x DC	a_p 0,1–0,2 x DC	a_p 0,3–0,4 x DC	a_p 0,6–1,0 x DC	a_p 0,1–0,2 x DC	a_p 0,3–0,4 x DC	a_p 0,6–1,0 x DC	Emulsion	Druckluft	MMS
f_z mm			f_z mm			f_z mm			f_z mm			f_z mm			f_z mm			f_z mm					
0,064	0,047	0,030	0,09	0,06	0,04	0,11	0,08	0,05	0,12	0,09	0,06	0,13	0,10	0,07	0,14	0,11	0,08	0,16	0,13	0,10		●	
0,064	0,047	0,030	0,09	0,06	0,04	0,11	0,08	0,05	0,12	0,09	0,06	0,13	0,10	0,07	0,14	0,11	0,08	0,16	0,13	0,10		●	
0,064	0,047	0,030	0,09	0,06	0,04	0,11	0,08	0,05	0,12	0,09	0,06	0,13	0,10	0,07	0,14	0,11	0,08	0,16	0,13	0,10		●	
0,064	0,047	0,030	0,09	0,06	0,04	0,11	0,08	0,05	0,12	0,09	0,06	0,13	0,10	0,07	0,14	0,11	0,08	0,16	0,13	0,10		●	
0,064	0,047	0,030	0,09	0,06	0,04	0,11	0,08	0,05	0,12	0,09	0,06	0,13	0,10	0,07	0,14	0,11	0,08	0,16	0,13	0,10		●	
0,064	0,047	0,030	0,09	0,06	0,04	0,11	0,08	0,05	0,12	0,09	0,06	0,13	0,10	0,07	0,14	0,11	0,08	0,16	0,13	0,10		●	
0,064	0,047	0,030	0,09	0,06	0,04	0,11	0,08	0,05	0,12	0,09	0,06	0,13	0,10	0,07	0,14	0,11	0,08	0,16	0,13	0,10		●	
0,064	0,047	0,030	0,09	0,06	0,04	0,11	0,08	0,05	0,12	0,09	0,06	0,13	0,10	0,07	0,14	0,11	0,08	0,16	0,13	0,10		●	
0,064	0,047	0,030	0,09	0,06	0,04	0,11	0,08	0,05	0,12	0,09	0,06	0,13	0,10	0,07	0,14	0,11	0,08	0,16	0,13	0,10		●	
0,064	0,047	0,030	0,09	0,06	0,04	0,11	0,08	0,05	0,12	0,09	0,06	0,13	0,10	0,07	0,14	0,11	0,08	0,16	0,13	0,10		●	
0,064	0,047	0,030	0,09	0,06	0,04	0,11	0,08	0,05	0,12	0,09	0,06	0,13	0,10	0,07	0,14	0,11	0,08	0,16	0,13	0,10		●	
0,064	0,047	0,030	0,09	0,06	0,04	0,11	0,08	0,05	0,12	0,09	0,06	0,13	0,10	0,07	0,14	0,11	0,08	0,16	0,13	0,10		●	
0,058	0,043	0,027	0,08	0,06	0,04	0,10	0,07	0,05	0,10	0,08	0,05	0,11	0,09	0,06	0,12	0,10	0,07	0,14	0,12	0,09	●		
0,058	0,043	0,027	0,08	0,06	0,04	0,10	0,07	0,05	0,10	0,08	0,05	0,11	0,09	0,06	0,12	0,10	0,07	0,14	0,12	0,09	●		
0,058	0,043	0,027	0,08	0,06	0,04	0,10	0,07	0,05	0,10	0,08	0,05	0,11	0,09	0,06	0,12	0,10	0,07	0,14	0,12	0,09	●		
0,090	0,066	0,042	0,12	0,09	0,06	0,15	0,11	0,07	0,16	0,13	0,08	0,18	0,14	0,10	0,19	0,16	0,11	0,22	0,18	0,14		●	
0,090	0,066	0,042	0,12	0,09	0,06	0,15	0,11	0,07	0,16	0,13	0,08	0,18	0,14	0,10	0,19	0,16	0,11	0,22	0,18	0,14		●	
0,090	0,066	0,042	0,12	0,09	0,06	0,15	0,11	0,07	0,16	0,13	0,08	0,18	0,14	0,10	0,19	0,16	0,11	0,22	0,18	0,14		●	
0,090	0,066	0,042	0,12	0,09	0,06	0,15	0,11	0,07	0,16	0,13	0,08	0,18	0,14	0,10	0,19	0,16	0,11	0,22	0,18	0,14		●	
0,077	0,057	0,036	0,10	0,08	0,05	0,13	0,10	0,06	0,14	0,11	0,07	0,15	0,12	0,08	0,16	0,14	0,10	0,19	0,16	0,12		●	
0,077	0,057	0,036	0,10	0,08	0,05	0,13	0,10	0,06	0,14	0,11	0,07	0,15	0,12	0,08	0,16	0,14	0,10	0,19	0,16	0,12		●	
0,064	0,047	0,030	0,09	0,06	0,04	0,11	0,08	0,05	0,12	0,09	0,06	0,13	0,10	0,07	0,14	0,11	0,08	0,16	0,13	0,10	●		
0,064	0,047	0,030	0,09	0,06	0,04	0,11	0,08	0,05	0,12	0,09	0,06	0,13	0,10	0,07	0,14	0,11	0,08	0,16	0,13	0,10	●		
0,064	0,047	0,030	0,09	0,06	0,04	0,11	0,08	0,05	0,12	0,09	0,06	0,13	0,10	0,07	0,14	0,11	0,08	0,16	0,13	0,10	●		
0,051	0,038	0,024	0,07	0,05	0,03	0,09	0,06	0,04	0,09	0,07	0,05	0,10	0,08	0,06	0,11	0,09	0,06	0,13	0,10	0,08	●		
0,051	0,038	0,024	0,07	0,05	0,03	0,09	0,06	0,04	0,09	0,07	0,05	0,10	0,08	0,06	0,11	0,09	0,06	0,13	0,10	0,08	●		
0,051	0,038	0,024	0,07	0,05	0,03	0,09	0,06	0,04	0,09	0,07	0,05	0,10	0,08	0,06	0,11	0,09	0,06	0,13	0,10	0,08	●		
0,064	0,047	0,030	0,09	0,06	0,04	0,11	0,08	0,05	0,12	0,09	0,06	0,13	0,10	0,07	0,14	0,11	0,08	0,16	0,13	0,10		●	

Schnittdatenrichtwerte – MonsterMill – MCR – Schaftfräser, extralang

				52 752 ...														
		Typ extralang		Ø DC = 3 mm			Ø DC = 4 mm			Ø DC = 5 mm			Ø DC = 6 mm			Ø DC = 8 mm		
				a_p 0,1–0,2 x DC	a_p 0,3–0,4 x DC	a_p 0,6–1,0 x DC	a_p 0,1–0,2 x DC	a_p 0,3–0,4 x DC	a_p 0,6–1,0 x DC	a_p 0,1–0,2 x DC	a_p 0,3–0,4 x DC	a_p 0,6–1,0 x DC	a_p 0,1–0,2 x DC	a_p 0,3–0,4 x DC	a_p 0,6–1,0 x DC	a_p 0,1–0,2 x DC	a_p 0,3–0,4 x DC	a_p 0,6–1,0 x DC
Index	v_c m/min	$a_{p\,max}$ x DC		f_z mm			f_z mm			f_z mm			f_z mm			f_z mm		
P.1.1	120	1,0*	0,5	0,025	0,017	0,011	0,031	0,022	0,014	0,040	0,028	0,018	0,047	0,033	0,021	0,06	0,04	0,03
P.1.2	100	1,0*	0,5	0,025	0,017	0,011	0,031	0,022	0,014	0,040	0,028	0,018	0,047	0,033	0,021	0,06	0,04	0,03
P.1.3	80	1,0*	0,5	0,025	0,017	0,011	0,031	0,022	0,014	0,040	0,028	0,018	0,047	0,033	0,021	0,06	0,04	0,03
P.1.4	80	1,0*	0,5	0,025	0,017	0,011	0,031	0,022	0,014	0,040	0,028	0,018	0,047	0,033	0,021	0,06	0,04	0,03
P.1.5	80	1,0*	0,5	0,025	0,017	0,011	0,031	0,022	0,014	0,040	0,028	0,018	0,047	0,033	0,021	0,06	0,04	0,03
P.2.1	100	1,0*	0,5	0,025	0,017	0,011	0,031	0,022	0,014	0,040	0,028	0,018	0,047	0,033	0,021	0,06	0,04	0,03
P.2.2	80	1,0*	0,5	0,025	0,017	0,011	0,031	0,022	0,014	0,040	0,028	0,018	0,047	0,033	0,021	0,06	0,04	0,03
P.2.3	70	1,0*	0,5	0,025	0,017	0,011	0,031	0,022	0,014	0,040	0,028	0,018	0,047	0,033	0,021	0,06	0,04	0,03
P.2.4	70	1,0*	0,5	0,025	0,017	0,011	0,031	0,022	0,014	0,040	0,028	0,018	0,047	0,033	0,021	0,06	0,04	0,03
P.3.1	70	1,0*	0,5	0,025	0,017	0,011	0,031	0,022	0,014	0,040	0,028	0,018	0,047	0,033	0,021	0,06	0,04	0,03
P.3.2	70	1,0*	0,5	0,025	0,017	0,011	0,031	0,022	0,014	0,040	0,028	0,018	0,047	0,033	0,021	0,06	0,04	0,03
P.3.3	70	1,0*	0,5	0,025	0,017	0,011	0,031	0,022	0,014	0,040	0,028	0,018	0,047	0,033	0,021	0,06	0,04	0,03
P.4.1	50	1,0*	0,5	0,020	0,014	0,009	0,027	0,019	0,012	0,034	0,024	0,015	0,040	0,028	0,018	0,05	0,04	0,02
P.4.2	50	1,0*	0,5	0,020	0,014	0,009	0,027	0,019	0,012	0,034	0,024	0,015	0,040	0,028	0,018	0,05	0,04	0,02
M.1.1	50	1,0*	0,5	0,020	0,014	0,009	0,027	0,019	0,012	0,034	0,024	0,015	0,040	0,028	0,018	0,05	0,04	0,02
M.2.1																		
M.3.1	50	1,0*	0,5	0,020	0,014	0,009	0,027	0,019	0,012	0,034	0,024	0,015	0,040	0,028	0,018	0,05	0,04	0,02
K.1.1	120	1,0*	0,5	0,034	0,024	0,015	0,045	0,032	0,020	0,056	0,040	0,025	0,067	0,047	0,030	0,09	0,06	0,04
K.1.2	120	1,0*	0,5	0,034	0,024	0,015	0,045	0,032	0,020	0,056	0,040	0,025	0,067	0,047	0,030	0,09	0,06	0,04
K.2.1	120	1,0*	0,5	0,034	0,024	0,015	0,045	0,032	0,020	0,056	0,040	0,025	0,067	0,047	0,030	0,09	0,06	0,04
K.2.2	120	1,0*	0,5	0,034	0,024	0,015	0,045	0,032	0,020	0,056	0,040	0,025	0,067	0,047	0,030	0,09	0,06	0,04
K.3.1	100	1,0*	0,5	0,027	0,019	0,012	0,036	0,025	0,016	0,045	0,032	0,020	0,054	0,038	0,024	0,07	0,05	0,03
K.3.2	100	1,0*	0,5	0,027	0,019	0,012	0,036	0,025	0,016	0,045	0,032	0,020	0,054	0,038	0,024	0,07	0,05	0,03
N.1.1																		
N.1.2																		
N.2.1																		
N.2.2																		
N.2.3																		
N.3.1	120	1,0*	0,5	0,020	0,014	0,009	0,027	0,019	0,012	0,034	0,024	0,015	0,040	0,028	0,018	0,05	0,04	0,02
N.3.2	120	1,0*	0,5	0,020	0,014	0,009	0,027	0,019	0,012	0,034	0,024	0,015	0,040	0,028	0,018	0,05	0,04	0,02
N.3.3	120	1,0*	0,5	0,020	0,014	0,009	0,027	0,019	0,012	0,034	0,024	0,015	0,040	0,028	0,018	0,05	0,04	0,02
N.4.1																		
S.1.1																		
S.1.2																		
S.2.1																		
S.2.2																		
S.2.3																		
S.3.1	60	0,5*	0,25	0,020	0,014	0,009	0,027	0,019	0,012	0,034	0,024	0,015	0,040	0,028	0,018	0,05	0,04	0,02
S.3.2	60	0,5*	0,25	0,020	0,014	0,009	0,027	0,019	0,012	0,034	0,024	0,015	0,040	0,028	0,018	0,05	0,04	0,02
S.3.3	60	0,5*	0,25	0,020	0,014	0,009	0,027	0,019	0,012	0,034	0,024	0,015	0,040	0,028	0,018	0,05	0,04	0,02
H.1.1																		
H.1.2																		
H.1.3																		
H.1.4																		
H.2.1	80	0,5*	0,5	0,025	0,017	0,011	0,031	0,022	0,014	0,040	0,028	0,018	0,047	0,033	0,021	0,06	0,04	0,03
H.3.1																		
O.1.1																		
O.1.2																		
O.2.1																		
O.2.2																		
O.3.1																		

* = Besäumen und trochoid Fräsen

Eintauchwinkel für Rampen- und Helixfräsen: Durchmesser 3–5 = 3°/ Durchmesser 6–9 = 5°/ Durchmesser 10–20 = 8°

	52 752 ...																	
	Ø DC = 10 mm			Ø DC = 12 mm			Ø DC = 14 mm			Ø DC = 16 mm			Ø DC = 20 mm			● 1. Wahl		
																○ geeignet		
	a_p 0,1–0,2 x DC	a_p 0,3–0,4 x DC	a_e 0,6–1,0 x DC	a_p 0,1–0,2 x DC	a_p 0,3–0,4 x DC	a_e 0,6–1,0 x DC	a_e 0,1–0,2 x DC	a_p 0,3–0,4 x DC	a_e 0,6–1,0 x DC	a_e 0,1–0,2 x DC	a_e 0,3–0,4 x DC	a_p 0,6–1,0 x DC	a_p 0,1–0,2 x DC	a_p 0,3–0,4 x DC	a_e 0,6–1,0 x DC			
Index	f_z mm			f_z mm			f_z mm			f_z mm			f_z mm			Emulsion	Druckluft	MMS
P.1.1	0,08	0,06	0,04	0,08	0,07	0,04	0,09	0,07	0,05	0,10	0,08	0,06	0,12	0,09	0,07		●	
P.1.2	0,08	0,06	0,04	0,08	0,07	0,04	0,09	0,07	0,05	0,10	0,08	0,06	0,12	0,09	0,07		●	
P.1.3	0,08	0,06	0,04	0,08	0,07	0,04	0,09	0,07	0,05	0,10	0,08	0,06	0,12	0,09	0,07		●	
P.1.4	0,08	0,06	0,04	0,08	0,07	0,04	0,09	0,07	0,05	0,10	0,08	0,06	0,12	0,09	0,07		●	
P.1.5	0,08	0,06	0,04	0,08	0,07	0,04	0,09	0,07	0,05	0,10	0,08	0,06	0,12	0,09	0,07		●	
P.2.1	0,08	0,06	0,04	0,08	0,07	0,04	0,09	0,07	0,05	0,10	0,08	0,06	0,12	0,09	0,07		●	
P.2.2	0,08	0,06	0,04	0,08	0,07	0,04	0,09	0,07	0,05	0,10	0,08	0,06	0,12	0,09	0,07		●	
P.2.3	0,08	0,06	0,04	0,08	0,07	0,04	0,09	0,07	0,05	0,10	0,08	0,06	0,12	0,09	0,07		●	
P.2.4	0,08	0,06	0,04	0,08	0,07	0,04	0,09	0,07	0,05	0,10	0,08	0,06	0,12	0,09	0,07		●	
P.3.1	0,08	0,06	0,04	0,08	0,07	0,04	0,09	0,07	0,05	0,10	0,08	0,06	0,12	0,09	0,07		●	
P.3.2	0,08	0,06	0,04	0,08	0,07	0,04	0,09	0,07	0,05	0,10	0,08	0,06	0,12	0,09	0,07		●	
P.3.3	0,08	0,06	0,04	0,08	0,07	0,04	0,09	0,07	0,05	0,10	0,08	0,06	0,12	0,09	0,07		●	
P.4.1	0,07	0,05	0,03	0,07	0,06	0,04	0,08	0,06	0,04	0,08	0,07	0,05	0,10	0,08	0,06	●		
P.4.2	0,07	0,05	0,03	0,07	0,06	0,04	0,08	0,06	0,04	0,08	0,07	0,05	0,10	0,08	0,06	●		
M.1.1	0,07	0,05	0,03	0,07	0,06	0,04	0,08	0,06	0,04	0,08	0,07	0,05	0,10	0,08	0,06	●		
M.2.1																		
M.3.1	0,07	0,05	0,03	0,07	0,06	0,04	0,08	0,06	0,04	0,08	0,07	0,05	0,10	0,08	0,06	●		
K.1.1	0,11	0,08	0,05	0,12	0,09	0,06	0,13	0,10	0,07	0,14	0,11	0,08	0,17	0,14	0,10		●	
K.1.2	0,11	0,08	0,05	0,12	0,09	0,06	0,13	0,10	0,07	0,14	0,11	0,08	0,17	0,14	0,10		●	
K.2.1	0,11	0,08	0,05	0,12	0,09	0,06	0,13	0,10	0,07	0,14	0,11	0,08	0,17	0,14	0,10		●	
K.2.2	0,11	0,08	0,05	0,12	0,09	0,06	0,13	0,10	0,07	0,14	0,11	0,08	0,17	0,14	0,10		●	
K.3.1	0,09	0,06	0,04	0,09	0,07	0,05	0,10	0,08	0,06	0,11	0,09	0,06	0,14	0,11	0,08		●	
K.3.2	0,09	0,06	0,04	0,09	0,07	0,05	0,10	0,08	0,06	0,11	0,09	0,06	0,14	0,11	0,08		●	
N.1.1																		
N.1.2																		
N.2.1																		
N.2.2																		
N.2.3																		
N.3.1	0,07	0,05	0,03	0,07	0,06	0,04	0,08	0,06	0,04	0,08	0,07	0,05	0,10	0,08	0,06	●		
N.3.2	0,07	0,05	0,03	0,07	0,06	0,04	0,08	0,06	0,04	0,08	0,07	0,05	0,10	0,08	0,06	●		
N.3.3	0,07	0,05	0,03	0,07	0,06	0,04	0,08	0,06	0,04	0,08	0,07	0,05	0,10	0,08	0,06	●		
N.4.1																		
S.1.1																		
S.1.2																		
S.2.1																		
S.2.2																		
S.2.3																		
S.3.1	0,07	0,05	0,03	0,07	0,06	0,04	0,08	0,06	0,04	0,08	0,07	0,05	0,10	0,08	0,06	●		
S.3.2	0,07	0,05	0,03	0,07	0,06	0,04	0,08	0,06	0,04	0,08	0,07	0,05	0,10	0,08	0,06	●		
S.3.3	0,07	0,05	0,03	0,07	0,06	0,04	0,08	0,06	0,04	0,08	0,07	0,05	0,10	0,08	0,06	●		
H.1.1																		
H.1.2																		
H.1.3																		
H.1.4																		
H.2.1	0,08	0,06	0,04	0,08	0,07	0,04	0,09	0,07	0,05	0,10	0,08	0,06	0,12	0,09	0,07		●	
H.3.1																		
O.1.1																		
O.1.2																		
O.2.1																		
O.2.2																		
O.3.1																		

14

Schnittdatenrichtwerte – CircularLine – Schaftfräser – CCR UNI, kurz – lang

			53 585... / 53 587... / 53 586 ... / 53 642 ...															
	Typ kurz / lang	max. Eingriffswinkel	Ø DC = 6 mm				Ø DC = 8 mm				Ø DC = 10 mm				Ø DC = 12 mm			
			a_e 0,05 x DC	a_e 0,1 x DC	a_e 0,15 x DC		a_e 0,05 x DC	a_e 0,1 x DC	a_e 0,15 x DC		a_e 0,05 x DC	a_e 0,1 x DC	a_e 0,15 x DC		a_e 0,05 x DC	a_e 0,1 x DC	a_e 0,15 x DC	
Index	v_c m/min		f_z mm			h_m	f_z mm			h_m	f_z mm			h_m	f_z mm			h_m
P.1.1	280	50°	0,15	0,10	0,09	0,033	0,17	0,12	0,10	0,039	0,20	0,14	0,12	0,045	0,23	0,16	0,13	0,051
P.1.2	280	50°	0,11	0,08	0,07	0,025	0,14	0,10	0,08	0,032	0,17	0,12	0,10	0,039	0,20	0,14	0,12	0,045
P.1.3	280	50°	0,11	0,08	0,07	0,025	0,14	0,10	0,08	0,032	0,17	0,12	0,10	0,039	0,20	0,14	0,12	0,045
P.1.4	260	50°	0,11	0,08	0,07	0,025	0,14	0,10	0,08	0,032	0,17	0,12	0,10	0,039	0,20	0,14	0,12	0,045
P.1.5	260	50°	0,11	0,08	0,07	0,025	0,14	0,10	0,08	0,032	0,17	0,12	0,10	0,039	0,20	0,14	0,12	0,045
P.2.1	280	50°	0,15	0,10	0,09	0,033	0,17	0,12	0,10	0,039	0,20	0,14	0,12	0,045	0,23	0,16	0,13	0,051
P.2.2	280	50°	0,15	0,10	0,09	0,033	0,17	0,12	0,10	0,039	0,20	0,14	0,12	0,045	0,23	0,16	0,13	0,051
P.2.3	260	50°	0,11	0,08	0,07	0,025	0,14	0,10	0,08	0,032	0,17	0,12	0,10	0,039	0,20	0,14	0,12	0,045
P.2.4	260	50°	0,11	0,08	0,07	0,025	0,14	0,10	0,08	0,032	0,17	0,12	0,10	0,039	0,20	0,14	0,12	0,045
P.3.1	220	50°	0,11	0,08	0,07	0,025	0,14	0,10	0,08	0,032	0,17	0,12	0,10	0,039	0,20	0,14	0,12	0,045
P.3.2	220	45°	0,11	0,08	0,07	0,025	0,14	0,10	0,08	0,032	0,17	0,12	0,10	0,039	0,20	0,14	0,12	0,045
P.3.3	200	45°	0,11	0,08	0,07	0,025	0,14	0,10	0,08	0,032	0,17	0,12	0,10	0,039	0,20	0,14	0,12	0,045
P.4.1	180	45°	0,09	0,07	0,05	0,021	0,11	0,08	0,07	0,026	0,14	0,10	0,08	0,031	0,16	0,11	0,09	0,035
P.4.2	160	45°	0,09	0,07	0,05	0,021	0,11	0,08	0,07	0,026	0,14	0,10	0,08	0,031	0,16	0,11	0,09	0,035
M.1.1	140	45°	0,09	0,07	0,05	0,021	0,11	0,08	0,07	0,026	0,14	0,10	0,08	0,031	0,16	0,11	0,09	0,035
M.2.1	140	45°	0,09	0,07	0,05	0,021	0,11	0,08	0,07	0,026	0,14	0,10	0,08	0,031	0,16	0,11	0,09	0,035
M.3.1	140	45°	0,09	0,07	0,05	0,021	0,11	0,08	0,07	0,026	0,14	0,10	0,08	0,031	0,16	0,11	0,09	0,035
K.1.1	300	50°	0,15	0,10	0,09	0,033	0,17	0,12	0,10	0,039	0,20	0,14	0,12	0,045	0,23	0,16	0,13	0,051
K.1.2	300	50°	0,15	0,10	0,09	0,033	0,17	0,12	0,10	0,039	0,20	0,14	0,12	0,045	0,23	0,16	0,13	0,051
K.2.1	300	50°	0,15	0,10	0,09	0,033	0,17	0,12	0,10	0,039	0,20	0,14	0,12	0,045	0,23	0,16	0,13	0,051
K.2.2	260	50°	0,11	0,08	0,07	0,025	0,14	0,10	0,08	0,032	0,17	0,12	0,10	0,039	0,20	0,14	0,12	0,045
K.3.1	260	50°	0,11	0,08	0,07	0,025	0,14	0,10	0,08	0,032	0,17	0,12	0,10	0,039	0,20	0,14	0,12	0,045
K.3.2	200	50°	0,11	0,08	0,07	0,025	0,14	0,10	0,08	0,032	0,17	0,12	0,10	0,039	0,20	0,14	0,12	0,045
N.1.1																		
N.1.2																		
N.2.1																		
N.2.2																		
N.2.3																		
N.3.1																		
N.3.2																		
N.3.3																		
N.4.1																		
S.1.1	80	40°	0,05	0,03	0,03	0,010	0,06	0,04	0,04	0,014	0,08	0,05	0,04	0,017	0,09	0,06	0,05	0,021
S.1.2	80	40°	0,05	0,03	0,03	0,010	0,06	0,04	0,04	0,014	0,08	0,05	0,04	0,017	0,09	0,06	0,05	0,021
S.2.1	60	40°	0,05	0,03	0,03	0,010	0,06	0,04	0,04	0,014	0,08	0,05	0,04	0,017	0,09	0,06	0,05	0,021
S.2.2	60	40°	0,05	0,03	0,03	0,010	0,06	0,04	0,04	0,014	0,08	0,05	0,04	0,017	0,09	0,06	0,05	0,021
S.2.3																		
S.3.1	140	40°	0,06	0,04	0,04	0,014	0,08	0,06	0,05	0,018	0,10	0,07	0,06	0,023	0,12	0,09	0,07	0,028
S.3.2	100	40°	0,06	0,04	0,04	0,014	0,08	0,06	0,05	0,018	0,10	0,07	0,06	0,023	0,12	0,09	0,07	0,028
S.3.3																		
H.1.1																		
H.1.2																		
H.1.3																		
H.1.4																		
H.2.1																		
H.3.1																		
O.1.1																		
O.1.2																		
O.2.1																		
O.2.2																		
O.3.1																		

Schnitttiefe entspricht der Schneidenlänge

	53 585... / 53 587... / 53 586 ... / 53 642 ...																		
	Ø DC = 14 mm				Ø DC = 16 mm				Ø DC = 18 mm				Ø DC = 20 mm				● 1. Wahl ○ geeignet		
Index	a_e 0,05 x DC	a_e 0,1 x DC	a_e 0,15 x DC	h_m	a_e 0,05 x DC	a_e 0,1 x DC	a_e 0,15 x DC	h_m	a_e 0,05 x DC	a_e 0,1 x DC	a_e 0,15 x DC	h_m	a_e 0,05 x DC	a_e 0,1 x DC	a_e 0,15 x DC	h_m	Emulsion	Druckluft	MMS
	f_z mm				f_z mm				f_z mm				f_z mm						
P.1.1	0,26	0,18	0,15	0,057	0,27	0,19	0,16	0,060	0,28	0,20	0,16	0,063	0,30	0,21	0,17	0,066	○	●	○
P.1.2	0,23	0,16	0,13	0,052	0,25	0,18	0,14	0,055	0,26	0,18	0,15	0,058	0,28	0,20	0,16	0,062	○	●	○
P.1.3	0,23	0,16	0,13	0,052	0,25	0,18	0,14	0,055	0,26	0,18	0,15	0,058	0,28	0,20	0,16	0,062	○	●	○
P.1.4	0,23	0,16	0,13	0,052	0,25	0,18	0,14	0,055	0,26	0,18	0,15	0,058	0,28	0,20	0,16	0,062	○	●	○
P.1.5	0,23	0,16	0,13	0,052	0,25	0,18	0,14	0,055	0,26	0,18	0,15	0,058	0,28	0,20	0,16	0,062	○	●	○
P.2.1	0,26	0,18	0,15	0,057	0,27	0,19	0,16	0,060	0,28	0,20	0,16	0,063	0,30	0,21	0,17	0,066	○	●	○
P.2.2	0,26	0,18	0,15	0,057	0,27	0,19	0,16	0,060	0,28	0,20	0,16	0,063	0,30	0,21	0,17	0,066	○	●	○
P.2.3	0,23	0,16	0,13	0,052	0,25	0,18	0,14	0,055	0,26	0,18	0,15	0,058	0,28	0,20	0,16	0,062	○	●	○
P.2.4	0,23	0,16	0,13	0,052	0,25	0,18	0,14	0,055	0,26	0,18	0,15	0,058	0,28	0,20	0,16	0,062	○	●	○
P.3.1	0,23	0,16	0,13	0,052	0,25	0,18	0,14	0,055	0,26	0,18	0,15	0,058	0,28	0,20	0,16	0,062	○	●	○
P.3.2	0,23	0,16	0,13	0,052	0,25	0,18	0,14	0,055	0,26	0,18	0,15	0,058	0,28	0,20	0,16	0,062	○	●	○
P.3.3	0,23	0,16	0,13	0,052	0,25	0,18	0,14	0,055	0,26	0,18	0,15	0,058	0,28	0,20	0,16	0,062	○	●	○
P.4.1	0,18	0,13	0,10	0,040	0,19	0,13	0,11	0,042	0,20	0,14	0,12	0,045	0,21	0,15	0,12	0,047	●		
P.4.2	0,18	0,13	0,10	0,040	0,19	0,13	0,11	0,042	0,20	0,14	0,12	0,045	0,21	0,15	0,12	0,047	●		
M.1.1	0,18	0,13	0,10	0,040	0,19	0,13	0,11	0,042	0,20	0,14	0,12	0,045	0,21	0,15	0,12	0,047	●		
M.2.1	0,18	0,13	0,10	0,040	0,19	0,13	0,11	0,042	0,20	0,14	0,12	0,045	0,21	0,15	0,12	0,047	●		
M.3.1	0,18	0,13	0,10	0,040	0,19	0,13	0,11	0,042	0,20	0,14	0,12	0,045	0,21	0,15	0,12	0,047	●		
K.1.1	0,26	0,18	0,15	0,057	0,27	0,19	0,16	0,060	0,28	0,20	0,16	0,063	0,30	0,21	0,17	0,066	○	●	○
K.1.2	0,26	0,18	0,15	0,057	0,27	0,19	0,16	0,060	0,28	0,20	0,16	0,063	0,30	0,21	0,17	0,066	○	●	○
K.2.1	0,26	0,18	0,15	0,057	0,27	0,19	0,16	0,060	0,28	0,20	0,16	0,063	0,30	0,21	0,17	0,066	○	●	○
K.2.2	0,23	0,16	0,13	0,052	0,25	0,18	0,14	0,055	0,26	0,18	0,15	0,058	0,28	0,20	0,16	0,062	○	●	○
K.3.1	0,23	0,16	0,13	0,052	0,25	0,18	0,14	0,055	0,26	0,18	0,15	0,058	0,28	0,20	0,16	0,062	○	●	○
K.3.2	0,23	0,16	0,13	0,052	0,25	0,18	0,14	0,055	0,26	0,18	0,15	0,058	0,28	0,20	0,16	0,062	○	●	○
N.1.1																			
N.1.2																			
N.2.1																			
N.2.2																			
N.2.3																			
N.3.1																			
N.3.2																			
N.3.3																			
N.4.1																			
S.1.1	0,11	0,08	0,06	0,024	0,11	0,08	0,07	0,026	0,12	0,09	0,07	0,027	0,13	0,09	0,08	0,029	●		
S.1.2	0,11	0,08	0,06	0,024	0,11	0,08	0,07	0,026	0,12	0,09	0,07	0,027	0,13	0,09	0,08	0,029	●		
S.2.1	0,11	0,08	0,06	0,024	0,11	0,08	0,07	0,026	0,12	0,09	0,07	0,027	0,13	0,09	0,08	0,029	●		
S.2.2	0,11	0,08	0,06	0,024	0,11	0,08	0,07	0,026	0,12	0,09	0,07	0,027	0,13	0,09	0,08	0,029	●		
S.2.3																			
S.3.1	0,15	0,10	0,08	0,033	0,16	0,11	0,09	0,035	0,17	0,12	0,10	0,037	0,18	0,12	0,10	0,040	●		
S.3.2	0,15	0,10	0,08	0,033	0,16	0,11	0,09	0,035	0,17	0,12	0,10	0,037	0,18	0,12	0,10	0,040	●		
S.3.3																			
H.1.1																			
H.1.2																			
H.1.3																			
H.1.4																			
H.2.1																			
H.3.1																			
O.1.1																			
O.1.2																			
O.2.1																			
O.2.2																			
O.3.1																			

14

Schnittdatenrichtwerte – CircularLine – Schaftfräser – CCR UNI, extra lang 4xDC

			53 589 ... / 53 593 ...															
	Typ extralang	max. Eingriffswinkel	Ø DC = 6 mm			Ø DC = 8 mm			Ø DC = 10 mm			Ø DC = 12 mm			Ø DC = 14 mm		
			a_e 0,05 x DC	a_e 0,1 x DC		a_e 0,05 x DC	a_e 0,1 x DC		a_e 0,05 x DC	a_e 0,1 x DC		a_e 0,05 x DC	a_e 0,1 x DC		a_e 0,05 x DC	a_e 0,1 x DC	
Index	v_c m/min		f_z mm		h_m	f_z mm		h_m	f_z mm		h_m	f_z mm		h_m	f_z mm		h_m
P.1.1	250	50°	0,07	0,05	0,016	0,08	0,06	0,019	0,10	0,07	0,022	0,11	0,08	0,025	0,13	0,09	0,028
P.1.2	250	50°	0,06	0,04	0,013	0,07	0,05	0,016	0,08	0,06	0,019	0,10	0,07	0,022	0,11	0,08	0,025
P.1.3	250	50°	0,06	0,04	0,013	0,07	0,05	0,016	0,08	0,06	0,019	0,10	0,07	0,022	0,11	0,08	0,025
P.1.4	230	50°	0,06	0,04	0,013	0,07	0,05	0,016	0,08	0,06	0,019	0,10	0,07	0,022	0,11	0,08	0,025
P.1.5	230	50°	0,06	0,04	0,013	0,07	0,05	0,016	0,08	0,06	0,019	0,10	0,07	0,022	0,11	0,08	0,025
P.2.1	250	50°	0,07	0,05	0,016	0,08	0,06	0,019	0,10	0,07	0,022	0,11	0,08	0,025	0,13	0,09	0,028
P.2.2	250	50°	0,07	0,05	0,016	0,08	0,06	0,019	0,10	0,07	0,022	0,11	0,08	0,025	0,13	0,09	0,028
P.2.3	230	50°	0,06	0,04	0,013	0,07	0,05	0,016	0,08	0,06	0,019	0,10	0,07	0,022	0,11	0,08	0,025
P.2.4	230	50°	0,06	0,04	0,013	0,07	0,05	0,016	0,08	0,06	0,019	0,10	0,07	0,022	0,11	0,08	0,025
P.3.1	200	50°	0,06	0,04	0,013	0,07	0,05	0,016	0,08	0,06	0,019	0,10	0,07	0,022	0,11	0,08	0,025
P.3.2	200	45°	0,06	0,04	0,013	0,07	0,05	0,016	0,08	0,06	0,019	0,10	0,07	0,022	0,11	0,08	0,025
P.3.3	180	45°	0,06	0,04	0,013	0,07	0,05	0,016	0,08	0,06	0,019	0,10	0,07	0,022	0,11	0,08	0,025
P.4.1	150	45°	0,04	0,03	0,009	0,05	0,04	0,011	0,06	0,05	0,014	0,08	0,05	0,017	0,09	0,06	0,020
P.4.2	130	45°	0,04	0,03	0,009	0,05	0,04	0,011	0,06	0,05	0,014	0,08	0,05	0,017	0,09	0,06	0,020
M.1.1	110	45°	0,04	0,03	0,009	0,05	0,04	0,011	0,06	0,05	0,014	0,08	0,05	0,017	0,09	0,06	0,020
M.2.1	110	45°	0,04	0,03	0,009	0,05	0,04	0,011	0,06	0,05	0,014	0,08	0,05	0,017	0,09	0,06	0,020
M.3.1	110	45°	0,04	0,03	0,009	0,05	0,04	0,011	0,06	0,05	0,014	0,08	0,05	0,017	0,09	0,06	0,020
K.1.1	260	50°	0,07	0,05	0,016	0,08	0,06	0,019	0,10	0,07	0,022	0,11	0,08	0,025	0,13	0,09	0,028
K.1.2	260	50°	0,07	0,05	0,016	0,08	0,06	0,019	0,10	0,07	0,022	0,11	0,08	0,025	0,13	0,09	0,028
K.2.1	260	50°	0,07	0,05	0,016	0,08	0,06	0,019	0,10	0,07	0,022	0,11	0,08	0,025	0,13	0,09	0,028
K.2.2	230	50°	0,07	0,05	0,016	0,08	0,06	0,019	0,10	0,07	0,022	0,11	0,08	0,025	0,13	0,09	0,028
K.3.1	230	50°	0,06	0,04	0,013	0,07	0,05	0,016	0,08	0,06	0,019	0,10	0,07	0,022	0,11	0,08	0,025
K.3.2	180	50°	0,06	0,04	0,013	0,07	0,05	0,016	0,08	0,06	0,019	0,10	0,07	0,022	0,11	0,08	0,025
N.1.1																	
N.1.2																	
N.2.1																	
N.2.2																	
N.2.3																	
N.3.1																	
N.3.2																	
N.3.3																	
N.4.1																	
S.1.1	70	40°	0,03	0,02	0,007	0,04	0,03	0,009	0,05	0,04	0,011	0,06	0,04	0,014	0,07	0,05	0,016
S.1.2	70	40°	0,03	0,02	0,007	0,04	0,03	0,009	0,05	0,04	0,011	0,06	0,04	0,014	0,07	0,05	0,016
S.2.1	50	40°	0,03	0,02	0,007	0,04	0,03	0,009	0,05	0,04	0,011	0,06	0,04	0,014	0,07	0,05	0,016
S.2.2	50	40°	0,03	0,02	0,007	0,04	0,03	0,009	0,05	0,04	0,011	0,06	0,04	0,014	0,07	0,05	0,016
S.2.3																	
S.3.1	120	40°	0,03	0,02	0,007	0,04	0,03	0,009	0,05	0,04	0,011	0,06	0,04	0,014	0,07	0,05	0,016
S.3.2	90	40°	0,03	0,02	0,007	0,04	0,03	0,009	0,05	0,04	0,011	0,06	0,04	0,014	0,07	0,05	0,016
S.3.3																	
H.1.1																	
H.1.2																	
H.1.3																	
H.1.4																	
H.2.1																	
H.3.1																	
O.1.1																	
O.1.2																	
O.2.1																	
O.2.2																	
O.3.1																	

Schnitttiefe entspricht der Schneidenlänge

	53 589 ... / 53 593 ...											
	Ø DC = 16 mm			Ø DC = 18 mm			Ø DC = 20 mm			● 1. Wahl		
										○ geeignet		
	a_e 0,05 x DC	a_e 0,1 x DC		a_e 0,05 x DC	a_e 0,1 x DC		a_e 0,05 x DC	a_e 0,1 x DC				
Index	f_z mm		h_m	f_z mm		h_m	f_z mm		h_m	Emulsion	Druckluft	MMS
P.1.1	0,13	0,10	0,030	0,14	0,10	0,032	0,15	0,11	0,033	○	●	○
P.1.2	0,12	0,09	0,027	0,13	0,09	0,028	0,13	0,10	0,030	○	●	○
P.1.3	0,12	0,09	0,027	0,13	0,09	0,028	0,13	0,10	0,030	○	●	○
P.1.4	0,12	0,09	0,027	0,13	0,09	0,028	0,13	0,10	0,030	○	●	○
P.1.5	0,12	0,09	0,027	0,13	0,09	0,028	0,13	0,10	0,030	○	●	○
P.2.1	0,13	0,10	0,030	0,14	0,10	0,032	0,15	0,11	0,033	○	●	○
P.2.2	0,13	0,10	0,030	0,14	0,10	0,032	0,15	0,11	0,033	○	●	○
P.2.3	0,12	0,09	0,027	0,13	0,09	0,028	0,13	0,10	0,030	○	●	○
P.2.4	0,12	0,09	0,027	0,13	0,09	0,028	0,13	0,10	0,030	○	●	○
P.3.1	0,12	0,09	0,027	0,13	0,09	0,028	0,13	0,10	0,030	○	●	○
P.3.2	0,12	0,09	0,027	0,13	0,09	0,028	0,13	0,10	0,030	○	●	○
P.3.3	0,12	0,09	0,027	0,13	0,09	0,028	0,13	0,10	0,030	○	●	○
P.4.1	0,10	0,07	0,022	0,10	0,07	0,023	0,11	0,08	0,024	●		
P.4.2	0,10	0,07	0,022	0,10	0,07	0,023	0,11	0,08	0,024	●		
M.1.1	0,10	0,07	0,022	0,10	0,07	0,023	0,11	0,08	0,024	●		
M.2.1	0,10	0,07	0,022	0,10	0,07	0,023	0,11	0,08	0,024	●		
M.3.1	0,10	0,07	0,022	0,10	0,07	0,023	0,11	0,08	0,024	●		
K.1.1	0,13	0,10	0,030	0,14	0,10	0,032	0,15	0,11	0,033	○	●	○
K.1.2	0,13	0,10	0,030	0,14	0,10	0,032	0,15	0,11	0,033	○	●	○
K.2.1	0,13	0,10	0,030	0,14	0,10	0,032	0,15	0,11	0,033	○	●	○
K.2.2	0,13	0,10	0,030	0,14	0,10	0,032	0,15	0,11	0,033	○	●	○
K.3.1	0,12	0,09	0,027	0,13	0,09	0,028	0,13	0,10	0,030	○	●	○
K.3.2	0,12	0,09	0,027	0,13	0,09	0,028	0,13	0,10	0,030	○	●	○
N.1.1												
N.1.2												
N.2.1												
N.2.2												
N.2.3												
N.3.1												
N.3.2												
N.3.3												
N.4.1												
S.1.1	0,07	0,05	0,017	0,08	0,06	0,018	0,08	0,06	0,019	●		
S.1.2	0,07	0,05	0,017	0,08	0,06	0,018	0,08	0,06	0,019	●		
S.2.1	0,07	0,05	0,017	0,08	0,06	0,018	0,08	0,06	0,019	●		
S.2.2	0,07	0,05	0,017	0,08	0,06	0,018	0,08	0,06	0,019	●		
S.2.3												
S.3.1	0,07	0,05	0,017	0,08	0,06	0,018	0,08	0,06	0,019	●		
S.3.2	0,07	0,05	0,017	0,08	0,06	0,018	0,08	0,06	0,019	●		
S.3.3												
H.1.1												
H.1.2												
H.1.3												
H.1.4												
H.2.1												
H.3.1												
O.1.1												
O.1.2												
O.2.1												
O.2.2												
O.3.1												

Schnittdatenrichtwerte – CircularLine – Schaftfräser – CCR UNI, extra lang 5xDC

			53 593 ...															
			Ø DC = 6 mm			Ø DC = 8 mm			Ø DC = 10 mm			Ø DC = 12 mm			Ø DC = 14 mm		
	Typ extralang	max. Eingriffswinkel	a_e 0,05 x DC	a_e 0,1 x DC		a_e 0,05 x DC	a_e 0,1 x DC		a_e 0,05 x DC	a_e 0,1 x DC		a_e 0,05 x DC	a_e 0,1 x DC		a_e 0,05 x DC	a_e 0,1 x DC	
Index	v_c m/min		f_z mm		h_m	f_z mm		h_m	f_z mm		h_m	f_z mm		h_m	f_z mm		h_m
P.1.1	220	50°	0,07	0,05	0,016	0,08	0,06	0,019	0,10	0,07	0,022	0,11	0,08	0,025	0,13	0,09	0,028
P.1.2	220	50°	0,06	0,04	0,013	0,07	0,05	0,016	0,08	0,06	0,019	0,10	0,07	0,022	0,11	0,08	0,025
P.1.3	220	50°	0,06	0,04	0,013	0,07	0,05	0,016	0,08	0,06	0,019	0,10	0,07	0,022	0,11	0,08	0,025
P.1.4	210	50°	0,06	0,04	0,013	0,07	0,05	0,016	0,08	0,06	0,019	0,10	0,07	0,022	0,11	0,08	0,025
P.1.5	210	50°	0,06	0,04	0,013	0,07	0,05	0,016	0,08	0,06	0,019	0,10	0,07	0,022	0,11	0,08	0,025
P.2.1	220	50°	0,07	0,05	0,016	0,08	0,06	0,019	0,10	0,07	0,022	0,11	0,08	0,025	0,13	0,09	0,028
P.2.2	220	50°	0,07	0,05	0,016	0,08	0,06	0,019	0,10	0,07	0,022	0,11	0,08	0,025	0,13	0,09	0,028
P.2.3	210	50°	0,06	0,04	0,013	0,07	0,05	0,016	0,08	0,06	0,019	0,10	0,07	0,022	0,11	0,08	0,025
P.2.4	210	50°	0,06	0,04	0,013	0,07	0,05	0,016	0,08	0,06	0,019	0,10	0,07	0,022	0,11	0,08	0,025
P.3.1	180	50°	0,06	0,04	0,013	0,07	0,05	0,016	0,08	0,06	0,019	0,10	0,07	0,022	0,11	0,08	0,025
P.3.2	180	45°	0,06	0,04	0,013	0,07	0,05	0,016	0,08	0,06	0,019	0,10	0,07	0,022	0,11	0,08	0,025
P.3.3	160	45°	0,06	0,04	0,013	0,07	0,05	0,016	0,08	0,06	0,019	0,10	0,07	0,022	0,11	0,08	0,025
P.4.1	130	45°	0,04	0,03	0,009	0,05	0,04	0,011	0,06	0,05	0,014	0,08	0,05	0,017	0,09	0,06	0,020
P.4.2	110	45°	0,04	0,03	0,009	0,05	0,04	0,011	0,06	0,05	0,014	0,08	0,05	0,017	0,09	0,06	0,020
M.1.1	90	45°	0,04	0,03	0,009	0,05	0,04	0,011	0,06	0,05	0,014	0,08	0,05	0,017	0,09	0,06	0,020
M.2.1	90	45°	0,04	0,03	0,009	0,05	0,04	0,011	0,06	0,05	0,014	0,08	0,05	0,017	0,09	0,06	0,020
M.3.1	90	45°	0,04	0,03	0,009	0,05	0,04	0,011	0,06	0,05	0,014	0,08	0,05	0,017	0,09	0,06	0,020
K.1.1	230	50°	0,07	0,05	0,016	0,08	0,06	0,019	0,10	0,07	0,022	0,11	0,08	0,025	0,13	0,09	0,028
K.1.2	230	50°	0,07	0,05	0,016	0,08	0,06	0,019	0,10	0,07	0,022	0,11	0,08	0,025	0,13	0,09	0,028
K.2.1	230	50°	0,07	0,05	0,016	0,08	0,06	0,019	0,10	0,07	0,022	0,11	0,08	0,025	0,13	0,09	0,028
K.2.2	210	50°	0,07	0,05	0,016	0,08	0,06	0,019	0,10	0,07	0,022	0,11	0,08	0,025	0,13	0,09	0,028
K.3.1	210	50°	0,06	0,04	0,013	0,07	0,05	0,016	0,08	0,06	0,019	0,10	0,07	0,022	0,11	0,08	0,025
K.3.2	170	50°	0,06	0,04	0,013	0,07	0,05	0,016	0,08	0,06	0,019	0,10	0,07	0,022	0,11	0,08	0,025
N.1.1																	
N.1.2																	
N.2.1																	
N.2.2																	
N.2.3																	
N.3.1																	
N.3.2																	
N.3.3																	
N.4.1																	
S.1.1	60	40°	0,03	0,02	0,007	0,04	0,03	0,009	0,05	0,04	0,011	0,06	0,04	0,014	0,07	0,05	0,016
S.1.2	60	40°	0,03	0,02	0,007	0,04	0,03	0,009	0,05	0,04	0,011	0,06	0,04	0,014	0,07	0,05	0,016
S.2.1	40	40°	0,03	0,02	0,007	0,04	0,03	0,009	0,05	0,04	0,011	0,06	0,04	0,014	0,07	0,05	0,016
S.2.2	40	40°	0,03	0,02	0,007	0,04	0,03	0,009	0,05	0,04	0,011	0,06	0,04	0,014	0,07	0,05	0,016
S.2.3																	
S.3.1	100	40°	0,03	0,02	0,007	0,04	0,03	0,009	0,05	0,04	0,011	0,06	0,04	0,014	0,07	0,05	0,016
S.3.2	80	40°	0,03	0,02	0,007	0,04	0,03	0,009	0,05	0,04	0,011	0,06	0,04	0,014	0,07	0,05	0,016
S.3.3																	
H.1.1																	
H.1.2																	
H.1.3																	
H.1.4																	
H.2.1																	
H.3.1																	
O.1.1																	
O.1.2																	
O.2.1																	
O.2.2																	
O.3.1																	

Schnitttiefe entspricht der Schneidenlänge

	53 593 ...											
	Ø DC = 16 mm			Ø DC = 18 mm			Ø DC = 20 mm			● 1. Wahl		
										○ geeignet		
	a_e 0,05 x DC	a_e 0,1 x DC		a_e 0,05 x DC	a_e 0,1 x DC		a_e 0,05 x DC	a_e 0,1 x DC				
Index	f_z mm		h_m	f_z mm		h_m	f_z mm		h_m	Emulsion	Druckluft	MMS
P.1.1	0,13	0,10	0,030	0,14	0,10	0,032	0,15	0,11	0,033	○	●	○
P.1.2	0,12	0,09	0,027	0,13	0,09	0,028	0,13	0,10	0,030	○	●	○
P.1.3	0,12	0,09	0,027	0,13	0,09	0,028	0,13	0,10	0,030	○	●	○
P.1.4	0,12	0,09	0,027	0,13	0,09	0,028	0,13	0,10	0,030	○	●	○
P.1.5	0,12	0,09	0,027	0,13	0,09	0,028	0,13	0,10	0,030	○	●	○
P.2.1	0,13	0,10	0,030	0,14	0,10	0,032	0,15	0,11	0,033	○	●	○
P.2.2	0,13	0,10	0,030	0,14	0,10	0,032	0,15	0,11	0,033	○	●	○
P.2.3	0,12	0,09	0,027	0,13	0,09	0,028	0,13	0,10	0,030	○	●	○
P.2.4	0,12	0,09	0,027	0,13	0,09	0,028	0,13	0,10	0,030	○	●	○
P.3.1	0,12	0,09	0,027	0,13	0,09	0,028	0,13	0,10	0,030	○	●	○
P.3.2	0,12	0,09	0,027	0,13	0,09	0,028	0,13	0,10	0,030	○	●	○
P.3.3	0,12	0,09	0,027	0,13	0,09	0,028	0,13	0,10	0,030	○	●	○
P.4.1	0,10	0,07	0,022	0,10	0,07	0,023	0,11	0,08	0,024	●		
P.4.2	0,10	0,07	0,022	0,10	0,07	0,023	0,11	0,08	0,024	●		
M.1.1	0,10	0,07	0,022	0,10	0,07	0,023	0,11	0,08	0,024	●		
M.2.1	0,10	0,07	0,022	0,10	0,07	0,023	0,11	0,08	0,024	●		
M.3.1	0,10	0,07	0,022	0,10	0,07	0,023	0,11	0,08	0,024	●		
K.1.1	0,13	0,10	0,030	0,14	0,10	0,032	0,15	0,11	0,033	○	●	○
K.1.2	0,13	0,10	0,030	0,14	0,10	0,032	0,15	0,11	0,033	○	●	○
K.2.1	0,13	0,10	0,030	0,14	0,10	0,032	0,15	0,11	0,033	○	●	○
K.2.2	0,13	0,10	0,030	0,14	0,10	0,032	0,15	0,11	0,033	○	●	○
K.3.1	0,12	0,09	0,027	0,13	0,09	0,028	0,13	0,10	0,030	○	●	○
K.3.2	0,12	0,09	0,027	0,13	0,09	0,028	0,13	0,10	0,030	○	●	○
N.1.1												
N.1.2												
N.2.1												
N.2.2												
N.2.3												
N.3.1												
N.3.2												
N.3.3												
N.4.1												
S.1.1	0,07	0,05	0,017	0,08	0,06	0,018	0,08	0,06	0,019	●		
S.1.2	0,07	0,05	0,017	0,08	0,06	0,018	0,08	0,06	0,019	●		
S.2.1	0,07	0,05	0,017	0,08	0,06	0,018	0,08	0,06	0,019	●		
S.2.2	0,07	0,05	0,017	0,08	0,06	0,018	0,08	0,06	0,019	●		
S.2.3												
S.3.1	0,07	0,05	0,017	0,08	0,06	0,018	0,08	0,06	0,019	●		
S.3.2	0,07	0,05	0,017	0,08	0,06	0,018	0,08	0,06	0,019	●		
S.3.3												
H.1.1												
H.1.2												
H.1.3												
H.1.4												
H.2.1												
H.3.1												
O.1.1												
O.1.2												
O.2.1												
O.2.2												
O.3.1												

Schnittdatenrichtwerte – CircularLine – Schaftfräser – CCR AL, lang – extra lang

53 590 ... / 53 591 ... / 53 594 ... / 53 595 ...

Index	Typ lang	Typ extralang	max. Eingriffswinkel	Ø DC = 6 mm				Ø DC = 8 mm				Ø DC = 10 mm				● 1. Wahl ○ geeignet		
				a_e 0,1 x DC	a_e 0,2 x DC	a_e 0,3 x DC		a_e 0,1 x DC	a_e 0,2 x DC	a_e 0,3 x DC		a_e 0,1 x DC	a_e 0,2 x DC	a_e 0,3 x DC				
	v_c m/min			f_z mm			h_m	f_z mm			h_m	f_z mm			h_m	Emulsion	Druckluft	MMS
N.1.1	**500**	**400**	60°	0,30	0,21	0,18	0,096	0,35	0,25	0,20	0,111	0,40	0,28	0,23	0,126	●		○
N.1.2	**500**	**400**	60°	0,30	0,21	0,18	0,096	0,35	0,25	0,20	0,111	0,40	0,28	0,23	0,126	●		○
N.2.1	**500**	**400**	60°	0,30	0,21	0,18	0,096	0,35	0,25	0,20	0,111	0,40	0,28	0,23	0,126	●		○
N.2.2	**500**	**400**	60°	0,30	0,21	0,18	0,096	0,35	0,25	0,20	0,111	0,40	0,28	0,23	0,126	●		○
N.2.3	**400**	**350**	60°	0,30	0,21	0,18	0,096	0,35	0,25	0,20	0,111	0,40	0,28	0,23	0,126	●		○
N.3.1	**400**	**350**	60°	0,30	0,21	0,18	0,096	0,35	0,25	0,20	0,111	0,40	0,28	0,23	0,126	●		○
N.3.2	**400**	**350**	60°	0,30	0,21	0,18	0,096	0,35	0,25	0,20	0,111	0,40	0,28	0,23	0,126	●		○
N.3.3	**300**	**250**	60°	0,30	0,21	0,18	0,096	0,35	0,25	0,20	0,111	0,40	0,28	0,23	0,126	●		○
N.4.1																		

53 590 ... / 53 591 ... / 53 594 ... / 53 595 ...

Index	Typ lang	Typ extralang	max. Eingriffswinkel	Ø DC = 12 mm				Ø DC = 14 mm				Ø DC = 16 mm				● 1. Wahl ○ geeignet		
				a_e 0,1 x DC	a_e 0,2 x DC	a_e 0,3 x DC		a_e 0,1 x DC	a_e 0,2 x DC	a_e 0,3 x DC		a_e 0,1 x DC	a_e 0,2 x DC	a_e 0,3 x DC				
	v_c m/min			f_z mm			h_m	f_z mm			h_m	f_z mm			h_m	Emulsion	Druckluft	MMS
N.1.1	**500**	**400**	60°	0,45	0,31	0,26	0,141	0,49	0,35	0,29	0,156	0,52	0,37	0,30	0,164	●		○
N.1.2	**500**	**400**	60°	0,45	0,31	0,26	0,141	0,49	0,35	0,29	0,156	0,52	0,37	0,30	0,164	●		○
N.2.1	**500**	**400**	60°	0,45	0,31	0,26	0,141	0,49	0,35	0,29	0,156	0,52	0,37	0,30	0,164	●		○
N.2.2	**500**	**400**	60°	0,45	0,31	0,26	0,141	0,49	0,35	0,29	0,156	0,52	0,37	0,30	0,164	●		○
N.2.3	**400**	**350**	60°	0,45	0,31	0,26	0,141	0,49	0,35	0,29	0,156	0,52	0,37	0,30	0,164	●		○
N.3.1	**400**	**350**	60°	0,45	0,31	0,26	0,141	0,49	0,35	0,29	0,156	0,52	0,37	0,30	0,164	●		○
N.3.2	**400**	**350**	60°	0,45	0,31	0,26	0,141	0,49	0,35	0,29	0,156	0,52	0,37	0,30	0,164	●		○
N.3.3	**300**	**250**	60°	0,45	0,31	0,26	0,141	0,49	0,35	0,29	0,156	0,52	0,37	0,30	0,164	●		○
N.4.1																		

53 590 ... / 53 591 ... / 53 594 ... / 53 595 ...

Index	Typ lang	Typ extralang	max. Eingriffswinkel	Ø DC = 18 mm				Ø DC = 20 mm				● 1. Wahl ○ geeignet		
				a_e 0,1 x DC	a_e 0,2 x DC	a_e 0,3 x DC		a_e 0,1 x DC	a_e 0,2 x DC	a_e 0,3 x DC				
	v_c m/min			f_z mm			h_m	f_z mm			h_m	Emulsion	Druckluft	MMS
N.1.1	**500**	**400**	60°	0,54	0,38	0,31	0,171	0,57	0,40	0,33	0,179	●		○
N.1.2	**500**	**400**	60°	0,54	0,38	0,31	0,171	0,57	0,40	0,33	0,179	●		○
N.2.1	**500**	**400**	60°	0,54	0,38	0,31	0,171	0,57	0,40	0,33	0,179	●		○
N.2.2	**500**	**400**	60°	0,54	0,38	0,31	0,171	0,57	0,40	0,33	0,179	●		○
N.2.3	**400**	**350**	60°	0,54	0,38	0,31	0,171	0,57	0,40	0,33	0,179	●		○
N.3.1	**400**	**350**	60°	0,54	0,38	0,31	0,171	0,57	0,40	0,33	0,179	●		○
N.3.2	**400**	**350**	60°	0,54	0,38	0,31	0,171	0,57	0,40	0,33	0,179	●		○
N.3.3	**300**	**250**	60°	0,54	0,38	0,31	0,171	0,57	0,40	0,33	0,179	●		○
N.4.1														

Schnitttiefe entspricht der Schneidenlänge

Tauchwinkel für Rampen- und Helixfräsen = 4°

Schnittdatenrichtwerte – CircularLine – Schaftfräser – CCR H

			53 596 ...															
			Ø DC = 6 mm				Ø DC = 8 mm				Ø DC = 10 mm				● 1. Wahl		
															○ geeignet		
	Typ lang	max. Eingriffswinkel	a_e 0,02 x DC	a_e 0,05 x DC	a_e 0,10 x DC		a_e 0,02 x DC	a_e 0,05 x DC	a_e 0,10 x DC		a_e 0,02 x DC	a_e 0,05 x DC	a_e 0,10 x DC				
Index	v_c m/min		f_z mm			h_m	f_z mm			h_m	f_z mm			h_m	Emulsion	Druckluft	MMS
H.1.1	130	30°	0,11	0,07	0,05	0,015	0,13	0,08	0,06	0,019	0,16	0,10	0,07	0,023		●	○
H.1.2	120	30°	0,06	0,04	0,03	0,008	0,07	0,05	0,03	0,010	0,09	0,06	0,04	0,012		●	○
H.1.3	115	30°	0,04	0,03		0,006	0,05	0,03		0,007	0,06	0,04		0,009		●	○
H.1.4	110	30°	0,02			0,003	0,03				0,04			0,006		●	○
H.2.1	130	30°	0,11	0,07	0,05	0,015	0,13	0,08	0,06	0,019	0,16	0,10	0,07	0,023		●	○
H.3.1	130	30°	0,11	0,07	0,05	0,015	0,13	0,08	0,06	0,019	0,16	0,10	0,07	0,023			

			53 596 ...															
			Ø DC = 12 mm				Ø DC = 16 mm				Ø DC = 20 mm				● 1. Wahl		
															○ geeignet		
	Typ lang	max. Eingriffswinkel	a_e 0,02 x DC	a_e 0,05 x DC	a_e 0,10 x DC		a_e 0,02 x DC	a_e 0,05 x DC	a_e 0,10 x DC		a_e 0,02 x DC	a_e 0,05 x DC	a_e 0,10 x DC				
Index	v_c m/min		f_z mm			h_m	f_z mm			h_m	f_z mm			h_m	Emulsion	Druckluft	MMS
H.1.1	130	30°	0,19	0,12	0,08	0,027	0,22	0,14	0,10	0,031	0,24	0,15	0,11	0,034		●	○
H.1.2	120	30°	0,10	0,07	0,05	0,015	0,13	0,08		0,018	0,14	0,09		0,020		●	○
H.1.3	115	30°	0,07	0,05		0,010	0,09	0,06		0,012	0,09	0,06		0,013		●	○
H.1.4	110	30°	0,05			0,006	0,06			0,008	0,08			0,011		●	○
H.2.1	130	30°	0,19	0,12	0,08	0,027	0,22	0,14		0,031	0,24	0,15		0,034		●	○
H.3.1	130	30°	0,19	0,12	0,08	0,027	0,22	0,14	0,10	0,031	0,24	0,15	0,11	0,034		●	○

Schnitttiefe entspricht der Schneidenlänge

14

Schnittdatenrichtwerte – CircularLine – CCR Ti, lang

			52 509 ... / 52 510 ...											
	Typ lang	max. Eingriffswinkel	Ø DC = 6 mm				Ø DC = 8 mm				Ø DC = 10 mm			
			a_e 0,05 x DC	a_e 0,10 x DC	a_e 0,15 x DC	h_m	a_e 0,05 x DC	a_e 0,10 x DC	a_e 0,15 x DC	h_m	a_e 0,05 x DC	a_e 0,10 x DC	a_e 0,15 x DC	h_m
Index	v_c m/min		f_z mm	f_z mm	f_z mm		f_z mm	f_z mm	f_z mm		f_z mm	f_z mm	f_z mm	
P.4.1	200	35°	0,080	0,057	0,046	0,022	0,098	0,070	0,057	0,033	0,125	0,089	0,072	0,042
P.4.2	180	35°	0,080	0,057	0,046	0,022	0,098	0,070	0,057	0,033	0,125	0,089	0,072	0,042
M.1.1	200	35°	0,080	0,057	0,046	0,022	0,098	0,070	0,057	0,033	0,125	0,089	0,072	0,042
M.2.1	160	35°	0,080	0,057	0,046	0,022	0,098	0,070	0,057	0,033	0,125	0,089	0,072	0,042
M.3.1	180	35°	0,080	0,057	0,046	0,022	0,098	0,070	0,057	0,033	0,125	0,089	0,072	0,042
S.1.1														
S.1.2														
S.2.1														
S.2.2														
S.2.3														
S.3.1	140	25°	0,060	0,042	0,034	0,020	0,070	0,049	0,040	0,030	0,089	0,063	0,052	0,040
S.3.2	120	25°	0,060	0,042	0,034	0,020	0,070	0,049	0,040	0,030	0,089	0,063	0,052	0,040
S.3.3	100	25°	0,045	0,032	0,026	0,018	0,052	0,037	0,030	0,028	0,067	0,047	0,039	0,038

Schnittdatenrichtwerte – CircularLine – CCR Ti, extra lang

			52 509 ... / 52 510 ...											
	Typ extra lang	max. Eingriffswinkel	Ø DC = 6 mm			Ø DC = 8 mm			Ø DC = 10 mm			Ø DC = 12 mm		
			a_e 0,05 x DC	a_e 0,10 x DC	h_m	a_e 0,05 x DC	a_e 0,10 x DC	h_m	a_e 0,05 x DC	a_e 0,10 x DC	h_m	a_e 0,05 x DC	a_e 0,10 x DC	h_m
Index	v_c m/min		f_z mm	f_z mm		f_z mm	f_z mm		f_z mm	f_z mm		f_z mm	f_z mm	
P.4.1	170	35°	0,057	0,046	0,018	0,070	0,057	0,026	0,089	0,072	0,036	0,114	0,093	0,046
P.4.2	150	35°	0,057	0,046	0,018	0,070	0,057	0,026	0,089	0,072	0,036	0,114	0,093	0,046
M.1.1	170	35°	0,057	0,046	0,018	0,070	0,057	0,026	0,089	0,072	0,036	0,114	0,093	0,046
M.2.1	130	35°	0,057	0,046	0,018	0,070	0,057	0,026	0,089	0,072	0,036	0,114	0,093	0,046
M.3.1	150	35°	0,057	0,046	0,018	0,070	0,057	0,026	0,089	0,072	0,036	0,114	0,093	0,046
S.1.1														
S.1.2														
S.2.1														
S.2.2														
S.2.3														
S.3.1	120	25°	0,031	0,022	0,015	0,036	0,025	0,020	0,045	0,032	0,030	0,054	0,038	0,040
S.3.2	100	25°	0,031	0,022	0,015	0,036	0,025	0,020	0,045	0,032	0,030	0,054	0,038	0,040
S.3.3	90	25°	0,022	0,016	0,013	0,027	0,019	0,015	0,036	0,025	0,025	0,045	0,032	0,035

Schnitttiefe entspricht der Schneidenlänge

	52 509 ... / 52 510 ...														
	Ø DC = 12 mm				Ø DC = 16 mm				Ø DC = 20 mm				● 1. Wahl		
													○ geeignet		
	a_e 0,05 x DC	a_e 0,10 x DC	a_e 0,15 x DC	h_m	a_e 0,05 x DC	a_e 0,10 x DC	a_e 0,15 x DC	h_m	a_e 0,05 x DC	a_e 0,10 x DC	a_e 0,15 x DC	h_m			
Index	f_z mm	f_z mm	f_z mm		f_z mm	f_z mm	f_z mm		f_z mm	f_z mm	f_z mm		Emulsion	Druckluft	MMS
P.4.1	0,161	0,114	0,093	0,053	0,188	0,133	0,108	0,064	0,268	0,190	0,155	0,079	●	○	
P.4.2	0,161	0,114	0,093	0,053	0,188	0,133	0,108	0,064	0,268	0,190	0,155	0,079	●	○	
M.1.1	0,161	0,114	0,093	0,053	0,188	0,133	0,108	0,064	0,268	0,190	0,155	0,079	●	○	
M.2.1	0,161	0,114	0,093	0,053	0,188	0,133	0,108	0,064	0,268	0,190	0,155	0,079	●	○	
M.3.1	0,161	0,114	0,093	0,053	0,188	0,133	0,108	0,064	0,268	0,190	0,155	0,079	●	○	
S.1.1															
S.1.2															
S.2.1															
S.2.2															
S.2.3															
S.3.1	0,113	0,080	0,065	0,050	0,157	0,111	0,090	0,060	0,217	0,153	0,125	0,075	●		
S.3.2	0,113	0,080	0,065	0,050	0,157	0,111	0,090	0,060	0,217	0,153	0,125	0,075	●		
S.3.3	0,085	0,060	0,049	0,048	0,117	0,083	0,068	0,058	0,163	0,115	0,094	0,070	●		

	52 509 ... / 52 510 ...								
	Ø DC = 16 mm			Ø DC = 20 mm			● 1. Wahl		
							○ geeignet		
	a_e 0,05 x DC	a_e 0,10 x DC	h_m	a_e 0,05 x DC	a_e 0,10 x DC	h_m			
Index	f_z mm	f_z mm		f_z mm	f_z mm		Emulsion	Druckluft	MMS
P.4.1	0,133	0,108	0,056	0,190	0,155	0,066	●	○	
P.4.2	0,133	0,108	0,056	0,190	0,155	0,066	●	○	
M.1.1	0,133	0,108	0,056	0,190	0,155	0,066	●	○	
M.2.1	0,133	0,108	0,056	0,190	0,155	0,066	●	○	
M.3.1	0,133	0,108	0,056	0,190	0,155	0,066	●	○	
S.1.1									
S.1.2									
S.2.1									
S.2.2									
S.2.3									
S.3.1	0,076	0,054	0,050	0,107	0,076	0,060	●		
S.3.2	0,076	0,054	0,050	0,107	0,076	0,060	●		
S.3.3	0,058	0,041	0,045	0,080	0,057	0,055	●		

Schnittdatenrichtwerte – AluLine – Schaftfräser – ZEFP = 2

53 623... / 53 624... / 53 625... / 53 626... / 53 633... / 53 634... / 53 635... / 53636... / 53619... / 53 620... / 53 621... /

	Typ kurz		Typ mittellang		Ø DC = 2 mm			Ø DC = 2,5–3,0 mm			Ø DC = 3,5–4,0 mm			Ø DC = 4,5–5,0 mm			Ø DC = 5,5–6,0 mm			Ø DC = 6,5–8,0 mm		
					a_e 0,1–0,2 x DC	a_e 0,3–0,4 x DC	a_e 0,6–1,0 x DC	a_e 0,1–0,2 x DC	a_e 0,3–0,4 x DC	a_e 0,6–1,0 x DC	a_e 0,1–0,2 x DC	a_e 0,3–0,4 x DC	a_e 0,6–1,0 x DC	a_e 0,1–0,2 x DC	a_e 0,3–0,4 x DC	a_e 0,6–1,0 x DC	a_e 0,1–0,2 x DC	a_e 0,3–0,4 x DC	a_e 0,6–1,0 x DC	a_e 0,1–0,2 x DC	a_e 0,3–0,4 x DC	a_e 0,6–1,0 x DC
Index	v_c m/min	$a_{p\,max.}$ x DC	v_c m/min	$a_{p\,max.}$ x DC	f_z mm			f_z mm			f_z mm			f_z mm			f_z mm			f_z mm		
N.1.1	**600**	1,0	**360**	0,7	0,032	0,027	0,021	0,045	0,039	0,030	0,057	0,049	0,038	0,071	0,061	0,047	0,084	0,073	0,056	0,110	0,095	0,073
N.1.2	**600**	1,0	**360**	0,7	0,032	0,027	0,021	0,045	0,039	0,030	0,057	0,049	0,038	0,071	0,061	0,047	0,084	0,073	0,056	0,110	0,095	0,073
N.2.1	**360**	1,0	**215**	0,7	0,023	0,020	0,015	0,035	0,030	0,023	0,047	0,040	0,031	0,059	0,051	0,039	0,071	0,061	0,047	0,095	0,082	0,063
N.2.2	**360**	1,0	**215**	0,7	0,023	0,020	0,015	0,035	0,030	0,023	0,047	0,040	0,031	0,059	0,051	0,039	0,071	0,061	0,047	0,095	0,082	0,063
N.2.3	**240**	1,0	**145**	0,7	0,023	0,020	0,015	0,035	0,030	0,023	0,047	0,040	0,031	0,059	0,051	0,039	0,071	0,061	0,047	0,095	0,082	0,063
N.3.1	**240**	1,0	**145**	0,7	0,018	0,016	0,012	0,029	0,025	0,019	0,038	0,033	0,025	0,048	0,042	0,032	0,058	0,050	0,039	0,078	0,068	0,052
N.3.2	**240**	1,0	**145**	0,7	0,018	0,016	0,012	0,029	0,025	0,019	0,038	0,033	0,025	0,048	0,042	0,032	0,058	0,050	0,039	0,078	0,068	0,052
N.3.3	**170**	1,0	**100**	0,7	0,018	0,016	0,012	0,029	0,025	0,019	0,038	0,033	0,025	0,048	0,042	0,032	0,058	0,050	0,039	0,078	0,068	0,052
N.4.1	**220**	1,0	**130**	0,7	0,023	0,020	0,015	0,035	0,030	0,023	0,047	0,040	0,031	0,059	0,051	0,039	0,071	0,061	0,047	0,095	0,082	0,063

Schnittdatenrichtwerte – AluLine – Schaftfräser – ZEFP = 3

53 615... / 53 616... / 53 617... / 53 618... / 53 611... / 53 612... / 53 613... / 53 614... / 53 712... / 53 713... / 53 714... / 53 715... / 53 708... / 53 709... / 53 710... / 53 711... / 53 584... / 53 597.../

	Typ kurz / mittellang		Typ lang		Typ extralang		Ø DC = 2,0 mm			Ø DC = 2,5–3,0 mm			Ø DC = 3,5–4,0 mm			Ø DC = 4,5–5,0 mm			Ø DC =5,5–6,0 mm		
							a_e 0,1–0,2 x DC	a_e 0,3–0,4 x DC	a_e 0,6–1,0 x DC	a_e 0,1–0,2 x DC	a_e 0,3–0,4 x DC	a_e 0,6–1,0 x DC	a_e 0,1–0,2 x DC	a_e 0,3–0,4 x DC	a_e 0,6–1,0 x DC	a_e 0,1–0,2 x DC	a_e 0,3–0,4 x DC	a_e 0,6–1,0 x DC	a_e 0,1–0,2 x DC	a_e 0,3–0,4 x DC	a_e 0,6–1,0 x DC
Index	v_c m/min	$a_{p\,max.}$ x DC	v_c m/min	$a_{p\,max.}$ x DC	v_c m/min	$a_{p\,max.}$ x DC	f_z mm			f_z mm			f_z mm			f_z mm			f_z mm		
N.1.1	**600**	1,0	**480**	0,8	**240**	0,6	0,023	0,020	0,015	0,035	0,030	0,023	0,047	0,040	0,031	0,059	0,051	0,039	0,071	0,061	0,047
N.1.2	**600**	1,0	**480**	0,8	**240**	0,6	0,023	0,020	0,015	0,035	0,030	0,023	0,047	0,040	0,031	0,059	0,051	0,039	0,071	0,061	0,047
N.2.1	**360**	1,0	**290**	0,8	**145**	0,6	0,023	0,020	0,015	0,033	0,029	0,022	0,044	0,038	0,029	0,054	0,047	0,036	0,066	0,057	0,044
N.2.2	**360**	1,0	**290**	0,8	**145**	0,6	0,023	0,020	0,015	0,033	0,029	0,022	0,044	0,038	0,029	0,054	0,047	0,036	0,066	0,057	0,044
N.2.3	**240**	1,0	**190**	0,8	**95**	0,6	0,023	0,020	0,015	0,033	0,029	0,022	0,044	0,038	0,029	0,054	0,047	0,036	0,066	0,057	0,044
N.3.1	**240**	1,0	**190**	0,8	**95**	0,6	0,015	0,013	0,010	0,024	0,021	0,016	0,032	0,028	0,022	0,041	0,035	0,027	0,050	0,043	0,033
N.3.2	**240**	1,0	**190**	0,8	**95**	0,6	0,015	0,013	0,010	0,024	0,021	0,016	0,032	0,028	0,022	0,041	0,035	0,027	0,050	0,043	0,033
N.3.3	**170**	1,0	**135**	0,8	**70**	0,6	0,015	0,013	0,010	0,024	0,021	0,016	0,032	0,028	0,022	0,041	0,035	0,027	0,050	0,043	0,033
N.4.1	**220**	1,0	**175**	0,8	**90**	0,6	0,023	0,020	0,015	0,033	0,029	0,022	0,044	0,038	0,029	0,054	0,047	0,036	0,066	0,057	0,044

Schnittdatenrichtwerte – AluLine – Schaftfräser – ZEFP = 4

53 700... / 53 701... / 53 702... / 53 703... / 53 704... / 53 705... / 53 706... / 53 707... / 53 560... / 53 561... / 53 562... / 53 563... / 53 564... / 53 565... / 53 566... / 53 567... / 53 568... / 53 569...

	Typ kurz / mittellang		Typ lang		Typ extralang		Ø DC = 2,0 mm			Ø DC = 3,0 mm			Ø DC = 4,0 mm			Ø DC = 5,0 mm			Ø DC =6,0 mm		
							a_e 0,1–0,2 x DC	a_e 0,3–0,4 x DC	a_e 0,6–1,0 x DC	a_e 0,1–0,2 x DC	a_e 0,3–0,4 x DC	a_e 0,6–1,0 x DC	a_e 0,1–0,2 x DC	a_e 0,3–0,4 x DC	a_e 0,6–1,0 x DC	a_e 0,1–0,2 x DC	a_e 0,3–0,4 x DC	a_e 0,6–1,0 x DC	a_e 0,1–0,2 x DC	a_e 0,3–0,4 x DC	a_e 0,6–1,0 x DC
Index	v_c m/min	$a_{p\,max.}$ x DC	v_c m/min	$a_{p\,max.}$ x DC	v_c m/min	$a_{p\,max.}$ x DC	f_z mm			f_z mm			f_z mm			f_z mm			f_z mm		
N.1.1	**600**	1,0	**480**	0,8	**240**	0,6	0,018	0,016	0,012	0,029	0,025	0,019	0,038	0,033	0,025	0,048	0,042	0,032	0,058	0,050	0,039
N.1.2	**600**	1,0	**480**	0,8	**240**	0,6	0,018	0,016	0,012	0,029	0,025	0,019	0,038	0,033	0,025	0,048	0,042	0,032	0,058	0,050	0,039
N.2.1	**360**	1,0	**290**	0,8	**145**	0,6	0,020	0,017	0,013	0,028	0,024	0,019	0,036	0,031	0,024	0,045	0,039	0,030	0,053	0,046	0,035
N.2.2	**480**	1,0	**385**	0,8	**145**	0,6	0,020	0,017	0,013	0,028	0,024	0,019	0,036	0,031	0,024	0,045	0,039	0,030	0,053	0,046	0,035
N.2.3	**240**	1,0	**190**	0,8	**95**	0,6	0,020	0,017	0,013	0,028	0,024	0,019	0,036	0,031	0,024	0,045	0,039	0,030	0,053	0,046	0,035
N.3.1	**240**	1,0	**190**	0,8	**95**	0,6	0,014	0,012	0,009	0,021	0,018	0,014	0,029	0,025	0,019	0,037	0,032	0,025	0,045	0,039	0,030
N.3.2	**240**	1,0	**190**	0,8	**95**	0,6	0,014	0,012	0,009	0,021	0,018	0,014	0,029	0,025	0,019	0,037	0,032	0,025	0,045	0,039	0,030
N.3.3	**170**	1,0	**135**	0,8	**70**	0,6	0,014	0,012	0,009	0,021	0,018	0,014	0,029	0,025	0,019	0,037	0,032	0,025	0,045	0,039	0,030
N.4.1	**220**	1,0	**175**	0,8	**90**	0,6	0,020	0,017	0,013	0,028	0,024	0,019	0,036	0,031	0,024	0,045	0,039	0,030	0,053	0,046	0,035

53 622... / 53 629... / 53 630... / 53 631... / 53 632... / 52 627... / 53628... / 53637... / 53 638...

	Ø DC = 8,5-10,0 mm			Ø DC = 10,5–12 mm			Ø DC = 12,5–14 mm			Ø DC = 14,5–16 mm			Ø DC = 16,5–18 mm			Ø DC = 18,5–20,0 mm			● 1. Wahl ○ geeignet		
	a_e 0,1–0,2 x DC	a_e 0,3–0,4 x DC	a_e 0,6–1,0 x DC	a_e 0,1–0,2 x DC	a_e 0,3–0,4 x DC	a_e 0,6–1,0 x DC	a_e 0,1–0,2 x DC	a_e 0,3–0,4 x DC	a_e 0,6–1,0 x DC	a_e 0,1–0,2 x DC	a_e 0,3–0,4 x DC	a_e 0,6–1,0 x DC	a_e 0,1–0,2 x DC	a_e 0,3–0,4 x DC	a_e 0,6–1,0 x DC	a_e 0,1–0,2 x DC	a_e 0,3–0,4 x DC	a_e 0,6–1,0 x DC	Emulsion	Druckluft	MMS
Index	f_z mm			f_z mm			f_z mm			f_z mm			f_z mm			f_z mm					
N.1.1	0,137	0,118	0,091	0,162	0,140	0,108	0,189	0,164	0,126	0,203	0,176	0,135	0,216	0,187	0,144	0,230	0,199	0,153	●	○*	○
N.1.2	0,137	0,118	0,091	0,162	0,140	0,108	0,189	0,164	0,126	0,203	0,176	0,135	0,216	0,187	0,144	0,230	0,199	0,153	●	○*	○
N.2.1	0,120	0,104	0,080	0,144	0,125	0,096	0,168	0,146	0,112	0,180	0,156	0,120	0,194	0,168	0,129	0,206	0,178	0,137	●	○*	○
N.2.2	0,120	0,104	0,080	0,144	0,125	0,096	0,168	0,146	0,112	0,180	0,156	0,120	0,194	0,168	0,129	0,206	0,178	0,137	●	○*	○
N.2.3	0,120	0,104	0,080	0,144	0,125	0,096	0,168	0,146	0,112	0,180	0,156	0,120	0,194	0,168	0,129	0,206	0,178	0,137	●	○*	○
N.3.1	0,098	0,085	0,065	0,119	0,103	0,079	0,138	0,120	0,092	0,149	0,129	0,099	0,158	0,137	0,105	0,168	0,146	0,112	●	○*	○
N.3.2	0,098	0,085	0,065	0,119	0,103	0,079	0,138	0,120	0,092	0,149	0,129	0,099	0,158	0,137	0,105	0,168	0,146	0,112	●	○*	○
N.3.3	0,098	0,085	0,065	0,119	0,103	0,079	0,138	0,120	0,092	0,149	0,129	0,099	0,158	0,137	0,105	0,168	0,146	0,112	●	○*	○
N.4.1	0,120	0,104	0,080	0,144	0,125	0,096	0,168	0,146	0,112	0,180	0,156	0,120	0,194	0,168	0,129	0,206	0,178	0,137	●	○*	○

53 598... / 53 599... / 53 578... / 53 579... / 53 580.../ 53 581... / 53 517... / 53 518... / 53 519... / 53 520... / 53 521... / 53 522... / 53 523... / 53 524...

	Ø DC = 6,5–8,0 mm			Ø DC = 8,5–10,0 mm			Ø DC = 10,5–12,0 mm			Ø DC = 12,5–14,0 mm			Ø DC = 14,5–16 mm			Ø DC = 16,5–18,0 mm			Ø DC = 18,5–20,0 mm			● 1. Wahl ○ geeignet		
	a_e 0,1–0,2 x DC	a_e 0,3–0,4 x DC	a_e 0,6–1,0 x DC	a_e 0,1–0,2 x DC	a_e 0,3–0,4 x DC	a_e 0,6–1,0 x DC	a_e 0,1–0,2 x DC	a_e 0,3–0,4 x DC	a_e 0,6–1,0 x DC	a_e 0,1–0,2 x DC	a_e 0,3–0,4 x DC	a_e 0,6–1,0 x DC	a_e 0,1–0,2 x DC	a_e 0,3–0,4 x DC	a_e 0,6–1,0 x DC	a_e 0,1–0,2 x DC	a_e 0,3–0,4 x DC	a_e 0,6–1,0 x DC	a_e 0,1–0,2 x DC	a_e 0,3–0,4 x DC	a_e 0,6–1,0 x DC	Emulsion	Druckluft	MMS
Index	f_z mm			f_z mm			f_z mm			f_z mm			f_z mm			f_z mm			f_z mm					
N.1.1	0,095	0,082	0,063	0,120	0,104	0,080	0,144	0,125	0,096	0,168	0,146	0,112	0,180	0,156	0,120	0,194	0,168	0,129	0,206	0,178	0,137	●	○*	○
N.1.2	0,095	0,082	0,063	0,120	0,104	0,080	0,144	0,125	0,096	0,168	0,146	0,112	0,180	0,156	0,120	0,194	0,168	0,129	0,206	0,178	0,137	●	○*	○
N.2.1	0,087	0,075	0,058	0,110	0,095	0,073	0,132	0,114	0,088	0,153	0,133	0,102	0,164	0,142	0,109	0,174	0,151	0,116	0,186	0,161	0,124	●	○*	○
N.2.2	0,087	0,075	0,058	0,110	0,095	0,073	0,132	0,114	0,088	0,153	0,133	0,102	0,164	0,142	0,109	0,174	0,151	0,116	0,186	0,161	0,124	●	○*	○
N.2.3	0,087	0,075	0,058	0,110	0,095	0,073	0,132	0,114	0,088	0,153	0,133	0,102	0,164	0,142	0,109	0,174	0,151	0,116	0,186	0,161	0,124	●	○*	○
N.3.1	0,066	0,057	0,044	0,083	0,072	0,055	0,099	0,086	0,066	0,117	0,101	0,078	0,125	0,108	0,083	0,134	0,116	0,089	0,141	0,122	0,094	●	○*	○
N.3.2	0,066	0,057	0,044	0,083	0,072	0,055	0,099	0,086	0,066	0,117	0,101	0,078	0,125	0,108	0,083	0,134	0,116	0,089	0,141	0,122	0,094	●	○*	○
N.3.3	0,066	0,057	0,044	0,083	0,072	0,055	0,099	0,086	0,066	0,117	0,101	0,078	0,125	0,108	0,083	0,134	0,116	0,089	0,141	0,122	0,094	●	○*	○
N.4.1	0,087	0,075	0,058	0,110	0,095	0,073	0,132	0,114	0,088	0,153	0,133	0,102	0,164	0,142	0,109	0,174	0,151	0,116	0,186	0,161	0,124	●	○*	○

53 700... / 53 701... / 53 702... / 53 703... / 53 704... / 53 705... / 53 706... / 53 707... / 53 560... / 53 561... / 53 562... / 53 563... / 53 564... / 53 565... / 53 566... / 53 567... / 53 568... / 53 569...

	Ø DC = 8,0 mm			Ø DC = 10,0 mm			Ø DC = 12,0 mm			Ø DC = 14,0 mm			Ø DC = 16 mm			Ø DC = 18,0 mm			Ø DC = 20,0 mm			1. Wahl ○ geeignet		
	a_e 0,1–0,2 x DC	a_e 0,3–0,4 x DC	a_e 0,6–1,0 x DC	a_e 0,1–0,2 x DC	a_e 0,3–0,4 x DC	a_e 0,6–1,0 x DC	a_e 0,1–0,2 x DC	a_e 0,3–0,4 x DC	a_e 0,6–1,0 x DC	a_e 0,1–0,2 x DC	a_e 0,3–0,4 x DC	a_e 0,6–1,0 x DC	a_e 0,1–0,2 x DC	a_e 0,3–0,4 x DC	a_e 0,6–1,0 x DC	a_e 0,1–0,2 x DC	a_e 0,3–0,4 x DC	a_e 0,6–1,0 x DC	a_e 0,1–0,2 x DC	a_e 0,3–0,4 x DC	a_e 0,6–1,0 x DC	Emulsion	Druckluft	MMS
Index	f_z mm			f_z mm			f_z mm			f_z mm			f_z mm			f_z mm			f_z mm					
N.1.1	0,078	0,068	0,052	0,098	0,085	0,065	0,119	0,103	0,079	0,138	0,120	0,092	0,149	0,129	0,099	0,158	0,137	0,105	0,168	0,146	0,112	●	○*	○
N.1.2	0,078	0,068	0,052	0,098	0,085	0,065	0,119	0,103	0,079	0,138	0,120	0,092	0,149	0,129	0,099	0,158	0,137	0,105	0,168	0,146	0,112	●	○*	○
N.2.1	0,071	0,061	0,047	0,087	0,075	0,058	0,105	0,091	0,070	0,122	0,105	0,081	0,130	0,112	0,087	0,138	0,120	0,092	0,147	0,127	0,098	●	○*	○
N.2.2	0,071	0,061	0,047	0,087	0,075	0,058	0,105	0,091	0,070	0,122	0,105	0,081	0,130	0,112	0,087	0,138	0,120	0,092	0,147	0,127	0,098	●	○*	○
N.2.3	0,071	0,061	0,047	0,087	0,075	0,058	0,105	0,091	0,070	0,122	0,105	0,081	0,130	0,112	0,087	0,138	0,120	0,092	0,147	0,127	0,098	●	○*	○
N.3.1	0,060	0,052	0,040	0,075	0,065	0,050	0,090	0,078	0,060	0,105	0,091	0,070	0,113	0,098	0,075	0,120	0,104	0,080	0,128	0,111	0,085	●	○*	○
N.3.2	0,060	0,052	0,040	0,075	0,065	0,050	0,090	0,078	0,060	0,105	0,091	0,070	0,113	0,098	0,075	0,120	0,104	0,080	0,128	0,111	0,085	●	○*	○
N.3.3	0,060	0,052	0,040	0,075	0,065	0,050	0,090	0,078	0,060	0,105	0,091	0,070	0,113	0,098	0,075	0,120	0,104	0,080	0,128	0,111	0,085	●	○*	○
N.4.1	0,071	0,061	0,047	0,087	0,075	0,058	0,105	0,091	0,070	0,122	0,105	0,081	0,130	0,112	0,087	0,138	0,120	0,092	0,147	0,127	0,098	●	○*	○

* = nur für DLC-beschichtete Fräser geeignet

Schnittdatenrichtwerte – AluLine – Schrupp-Schlichtfräser

					53 582 ... / 53 583 ...														
	Typ kurz / lang		Typ mittellang		Ø DC = 3 mm			Ø DC = 4 mm			Ø DC = 5 mm			Ø DC = 6 mm			Ø DC = 8 mm		
					a_e 0,1–0,2 x DC	a_e 0,3–0,4 x DC	a_e 0,6–1,0 x DC	a_e 0,1–0,2 x DC	a_e 0,3–0,4 x DC	a_e 0,6–1,0 x DC	a_e 0,1–0,2 x DC	a_e 0,3–0,4 x DC	a_e 0,6–1,0 x DC	a_e 0,1–0,2 x DC	a_e 0,3–0,4 x DC	a_e 0,6–1,0 x DC	a_e 0,1–0,2 x DC	a_e 0,3–0,4 x DC	a_e 0,6–1,0 x DC
Index	v_c m/min	$a_{p\,max.}$ x DC	v_c m/min	$a_{p\,max.}$ x DC	f_z mm			f_z mm			f_z mm			f_z mm			f_z mm		
N.1.1	600	1,0	480	0,8	0,114	0,099	0,076	0,131	0,113	0,087	0,147	0,127	0,098	0,162	0,140	0,108	0,195	0,169	0,130
N.1.2	600	1,0	480	0,8	0,114	0,099	0,076	0,131	0,113	0,087	0,147	0,127	0,098	0,162	0,140	0,108	0,195	0,169	0,130
N.2.1	360	1,0	290	0,8	0,082	0,071	0,055	0,098	0,085	0,065	0,113	0,098	0,075	0,129	0,112	0,086	0,162	0,140	0,108
N.2.2	360	1,0	290	0,8	0,082	0,071	0,055	0,098	0,085	0,065	0,113	0,098	0,075	0,129	0,112	0,086	0,162	0,140	0,108
N.2.3	240	1,0	190	0,8	0,082	0,071	0,055	0,098	0,085	0,065	0,113	0,098	0,075	0,129	0,112	0,086	0,162	0,140	0,108
N.3.1	240	1,0	190	0,8	0,049	0,042	0,033	0,065	0,056	0,043	0,081	0,070	0,054	0,098	0,085	0,065	0,129	0,112	0,086
N.3.2	240	1,0	190	0,8	0,049	0,042	0,033	0,065	0,056	0,043	0,081	0,070	0,054	0,098	0,085	0,065	0,129	0,112	0,086
N.3.3	170	1,0	135	0,8	0,049	0,042	0,033	0,065	0,056	0,043	0,081	0,070	0,054	0,098	0,085	0,065	0,129	0,112	0,086
N.4.1	220	1,0	175	0,8	0,082	0,071	0,055	0,098	0,085	0,065	0,113	0,098	0,075	0,129	0,112	0,086	0,162	0,140	0,108

Schnittdatenrichtwerte – AluLine – Radiusfräser

							53 607 ... / 53 608 ... / 53 609 ... / 53 610 ...												
	Typ kurz		Typ lang		Typ extralang		Ø DC = 3 mm			Ø DC = 4 mm			Ø DC = 5 mm			Ø DC = 6 mm			Ø DC = 8 mm		
							a_e 0,1–0,2 x DC	a_e 0,3–0,4 x DC	a_e 0,6–1,0 x DC	a_e 0,1–0,2 x DC	a_e 0,3–0,4 x DC	a_e 0,6–1,0 x DC	a_e 0,1–0,2 x DC	a_e 0,3–0,4 x DC	a_e 0,6–1,0 x DC	a_e 0,1–0,2 x DC	a_e 0,3–0,4 x DC	a_e 0,6–1,0 x DC	a_e 0,1–0,2 x DC	a_e 0,3–0,4 x DC	a_e 0,6–1,0 x DC
Index	v_c m/min	$a_{p\,max.}$ x DC	v_c m/min	$a_{p\,max.}$ x DC	v_c m/min	$a_{p\,max.}$ x DC	f_z mm			f_z mm			f_z mm			f_z mm			f_z mm		
N.1.1	750	0,03	450	0,02	225	0,015	0,035	0,030	0,023	0,047	0,040	0,031	0,059	0,051	0,039	0,071	0,061	0,047	0,095	0,082	0,063
N.1.2	750	0,03	450	0,02	225	0,015	0,035	0,030	0,023	0,047	0,040	0,031	0,059	0,051	0,039	0,071	0,061	0,047	0,095	0,082	0,063
N.2.1	600	0,03	360	0,02	180	0,015	0,033	0,029	0,022	0,044	0,038	0,029	0,054	0,047	0,036	0,066	0,057	0,044	0,087	0,075	0,058
N.2.2	600	0,03	360	0,02	180	0,015	0,033	0,029	0,022	0,044	0,038	0,029	0,054	0,047	0,036	0,066	0,057	0,044	0,087	0,075	0,058
N.2.3	400	0,03	240	0,02	120	0,015	0,033	0,029	0,022	0,044	0,038	0,029	0,054	0,047	0,036	0,066	0,057	0,044	0,087	0,075	0,058
N.3.1	180	0,03	110	0,02	55	0,015	0,024	0,021	0,016	0,032	0,028	0,022	0,041	0,035	0,027	0,050	0,043	0,033	0,066	0,057	0,044
N.3.2	180	0,03	110	0,02	55	0,015	0,024	0,021	0,016	0,032	0,028	0,022	0,041	0,035	0,027	0,050	0,043	0,033	0,066	0,057	0,044
N.3.3	230	0,03	140	0,02	70	0,015	0,024	0,021	0,016	0,032	0,028	0,022	0,041	0,035	0,027	0,050	0,043	0,033	0,066	0,057	0,044
N.4.1	350	0,03	210	0,02	105	0,015	0,033	0,029	0,022	0,044	0,038	0,029	0,054	0,047	0,036	0,066	0,057	0,044	0,087	0,075	0,058
O.1.1	65	0,03	40	0,03	40	0,03				0,135	0,104	0,075	0,200	0,149	0,100	0,240	0,179	0,120	0,300	0,224	0,150
O.1.2	240	0,03	145	0,03	145	0,03				0,135	0,104	0,075	0,200	0,149	0,100	0,240	0,179	0,120	0,300	0,224	0,150

Schnittdatenrichtwerte – AluLine – Hochgenauigkeits-Schlichtfräser

					53 639 ...													
	Typ kurz	Typ lang	Typ extralang		Ø DC = 6 mm			Ø DC = 8 mm			Ø DC = 10 mm			Ø DC = 12 mm			Ø DC = 16 mm		
					a_e < 0,02 x DC	a_e 0,02–0,04 x DC	a_e 0,05 x DC	a_e < 0,02 x DC	a_e 0,02–0,04 x DC	a_e 0,05 x DC	a_e < 0,02 x DC	a_e 0,02–0,04 x DC	a_e 0,05 x DC	a_e < 0,02 x DC	a_e 0,02–0,04 x DC	a_e 0,05 x DC	a_e < 0,02 x DC	a_e 0,02–0,04 x DC	a_e 0,05 x DC
Index	v_c m/min	v_c m/min	v_c m/min	$a_{p\,max.}$ x DC	f_z mm			f_z mm			f_z mm			f_z mm			f_z mm		
N.1.1	500	400	300	2,0	0,036	0,031	0,024	0,047	0,040	0,031	0,056	0,049	0,038	0,067	0,058	0,045	0,083	0,072	0,055
N.1.2	500	400	300	2,0	0,036	0,031	0,024	0,047	0,040	0,031	0,056	0,049	0,038	0,067	0,058	0,045	0,083	0,072	0,055
N.2.1	300	240	180	2,0	0,027	0,023	0,018	0,036	0,031	0,024	0,045	0,039	0,030	0,054	0,047	0,036	0,068	0,059	0,045
N.2.2	300	240	180	2,0	0,027	0,023	0,018	0,036	0,031	0,024	0,045	0,039	0,030	0,054	0,047	0,036	0,068	0,059	0,045
N.2.3	210	170	125	2,0	0,027	0,023	0,018	0,036	0,031	0,024	0,045	0,039	0,030	0,054	0,047	0,036	0,068	0,059	0,045
N.3.1	210	170	125	2,0	0,027	0,023	0,018	0,036	0,031	0,024	0,045	0,039	0,030	0,054	0,047	0,036	0,068	0,059	0,045
N.3.2	210	170	125	2,0	0,027	0,023	0,018	0,036	0,031	0,024	0,045	0,039	0,030	0,054	0,047	0,036	0,068	0,059	0,045
N.3.3	150	120	90	2,0	0,027	0,023	0,018	0,036	0,031	0,024	0,045	0,039	0,030	0,054	0,047	0,036	0,068	0,059	0,045
N.4.1	200	160	120	2,0	0,027	0,023	0,018	0,036	0,031	0,024	0,045	0,039	0,030	0,054	0,047	0,036	0,068	0,059	0,045

53 582 ... / 53 583 ...

Index	Ø DC = 10 mm			Ø DC = 12 mm			Ø DC = 16 mm			Ø DC = 20 mm			Emulsion	Druckluft	MMS
	a_e 0,1–0,2 x DC	a_e 0,3–0,4 x DC	a_e 0,6–1,0 x DC	a_e 0,1–0,2 x DC	a_e 0,3–0,4 x DC	a_e 0,6–1,0 x DC	a_e 0,1–0,2 x DC	a_e 0,3–0,4 x DC	a_e 0,6–1,0 x DC	a_e 0,1–0,2 x DC	a_e 0,3–0,4 x DC	a_e 0,6–1,0 x DC			
	f_z mm			f_z mm			f_z mm			f_z mm					
N.1.1	0,225	0,195	0,150	0,258	0,224	0,172	0,305	0,264	0,203	0,336	0,291	0,224	●		
N.1.2	0,225	0,195	0,150	0,258	0,224	0,172	0,305	0,264	0,203	0,336	0,291	0,224	●		
N.2.1	0,194	0,168	0,129	0,225	0,195	0,150	0,273	0,237	0,182	0,305	0,264	0,203	●		
N.2.2	0,194	0,168	0,129	0,225	0,195	0,150	0,273	0,237	0,182	0,305	0,264	0,203	●		
N.2.3	0,194	0,168	0,129	0,225	0,195	0,150	0,273	0,237	0,182	0,305	0,264	0,203	●		
N.3.1	0,161	0,139	0,107	0,194	0,168	0,129	0,240	0,208	0,160	0,272	0,235	0,181	●		
N.3.2	0,161	0,139	0,107	0,194	0,168	0,129	0,240	0,208	0,160	0,272	0,235	0,181	●		
N.3.3	0,161	0,139	0,107	0,194	0,168	0,129	0,240	0,208	0,160	0,272	0,235	0,181	●		
N.4.1	0,194	0,168	0,129	0,225	0,195	0,150	0,273	0,237	0,182	0,305	0,264	0,203	●		

● 1. Wahl
○ geeignet

53 607 ... / 53 608 ... / 53 609 ... / 53 610 ...

Index	Ø DC = 10 mm			Ø DC = 12 mm			Ø DC = 14 mm			Ø DC = 16 mm			Ø DC = 20 mm			Emulsion	Druckluft	MMS
	a_e 0,1–0,2 x DC	a_e 0,3–0,4 x DC	a_e 0,6–1,0 x DC	a_e 0,1–0,2 x DC	a_e 0,3–0,4 x DC	a_e 0,6–1,0 x DC	a_e 0,1–0,2 x DC	a_e 0,3–0,4 x DC	a_e 0,6–1,0 x DC	a_e 0,1–0,2 x DC	a_e 0,3–0,4 x DC	a_e 0,6–1,0 x DC	a_e 0,1–0,2 x DC	a_e 0,3–0,4 x DC	a_e 0,6–1,0 x DC			
	f_z mm			f_z mm			f_z mm			f_z mm			f_z mm					
N.1.1	0,120	0,104	0,080	0,144	0,125	0,096	0,168	0,146	0,112	0,180	0,156	0,120	0,206	0,178	0,137	●		○
N.1.2	0,120	0,104	0,080	0,144	0,125	0,096	0,168	0,146	0,112	0,180	0,156	0,120	0,206	0,178	0,137	●		○
N.2.1	0,110	0,095	0,073	0,132	0,114	0,088	0,153	0,133	0,102	0,164	0,142	0,109	0,186	0,161	0,124	●		○
N.2.2	0,110	0,095	0,073	0,132	0,114	0,088	0,153	0,133	0,102	0,164	0,142	0,109	0,186	0,161	0,124	●		○
N.2.3	0,110	0,095	0,073	0,132	0,114	0,088	0,153	0,133	0,102	0,164	0,142	0,109	0,186	0,161	0,124	●		○
N.3.1	0,083	0,072	0,055	0,099	0,086	0,066	0,117	0,101	0,078	0,125	0,108	0,083	0,141	0,122	0,094	●		○
N.3.2	0,083	0,072	0,055	0,099	0,086	0,066	0,117	0,101	0,078	0,125	0,108	0,083	0,141	0,122	0,094	●		○
N.3.3	0,083	0,072	0,055	0,099	0,086	0,066	0,117	0,101	0,078	0,125	0,108	0,083	0,141	0,122	0,094	●		○
N.4.1	0,110	0,095	0,073	0,132	0,114	0,088	0,153	0,133	0,102	0,164	0,142	0,109	0,186	0,161	0,124	●		○
O.1.1	0,400	0,298	0,200	0,500	0,373	0,250	0,548	0,424	0,300	0,592	0,452	0,350	0,712	0,581	0,450	●		○
O.1.2	0,400	0,298	0,200	0,500	0,373	0,250	0,548	0,424	0,300	0,592	0,452	0,350	0,712	0,581	0,450	●		○

● 1. Wahl
○ geeignet

53 639 ...

Index	Ø DC = 20 mm			Emulsion	Druckluft	MMS
	a_e < 0,02 x DC	a_e 0,02–0,04 x DC	a_e 0,05 x DC			
	f_z mm					
N.1.1	0,092	0,080	0,062	●		○
N.1.2	0,092	0,080	0,062	●		○
N.2.1	0,077	0,066	0,051	●		○
N.2.2	0,077	0,066	0,051	●		○
N.2.3	0,077	0,066	0,051	●		○
N.3.1	0,077	0,066	0,051	●		○
N.3.2	0,077	0,066	0,051	●		○
N.3.3	0,077	0,066	0,051	●		○
N.4.1	0,077	0,066	0,051	●		○

● 1. Wahl
○ geeignet

Schnittdatenrichtwerte – AluLine – NC-Entgrater

		53 660 ... / 53 661 ... / 53 662 ... / 53 663 ...						53 664 ... / 53 665 ... / 53 666 ... / 53 667 ...									
		DLC						unbeschichtet									
		Ø DC = 4 mm	Ø DC = 6 mm	Ø DC = 8 mm	Ø DC = 10 mm	Ø DC = 12 mm	Ø DC = 6 mm	Ø DC = 4 mm	Ø DC = 6 mm	Ø DC = 8 mm	Ø DC = 10 mm	Ø DC = 12 mm	Ø DC = 6 mm				
Index	v_c m/min	f_z mm						v_c m/min	f_z mm						Emulsion	Druckluft	MMS
P.1.1																	
P.1.2																	
P.1.3																	
P.1.4																	
P.1.5																	
P.2.1																	
P.2.2																	
P.2.3																	
P.2.4																	
P.3.1																	
P.3.2																	
P.3.3																	
P.4.1																	
P.4.2																	
M.1.1																	
M.2.1																	
M.3.1																	
K.1.1																	
K.1.2																	
K.2.1																	
K.2.2																	
K.3.1																	
K.3.2																	
N.1.1	300	0,03	0,04	0,05	0,06	0,07	0,08	195	0,02	0,03	0,04	0,05	0,06	0,07	●	○*	○
N.1.2	300	0,03	0,04	0,05	0,06	0,07	0,08	195	0,02	0,03	0,04	0,05	0,06	0,07	●	○*	○
N.2.1	260	0,03	0,04	0,05	0,06	0,07	0,08	170	0,02	0,03	0,04	0,05	0,06	0,07	●	○*	○
N.2.2	280	0,03	0,04	0,05	0,06	0,07	0,08	180	0,02	0,03	0,04	0,05	0,06	0,07	●	○*	○
N.2.3	250	0,03	0,04	0,05	0,06	0,07	0,08	165	0,02	0,03	0,04	0,05	0,06	0,07	●	○*	○
N.3.1	110	0,03	0,04	0,05	0,06	0,07	0,08	75	0,02	0,03	0,04	0,05	0,06	0,07	●	○*	○
N.3.2	140	0,03	0,04	0,05	0,06	0,07	0,08	90	0,02	0,03	0,04	0,05	0,06	0,07	●	○*	○
N.3.3	120	0,03	0,04	0,05	0,06	0,07	0,08	80	0,02	0,03	0,04	0,05	0,06	0,07	●	○*	○
N.4.1																	
S.1.1																	
S.1.2																	
S.2.1																	
S.2.2																	
S.2.3																	
S.3.1																	
S.3.2																	
S.3.3																	
H.1.1																	
H.1.2																	
H.1.3																	
H.1.4																	
H.2.1																	
H.3.1																	
O.1.1	320	0,03	0,04	0,05	0,06	0,07	0,08	195	0,02	0,03	0,04	0,05	0,06	0,07	●	○	○
O.1.2	320	0,03	0,04	0,05	0,06	0,07	0,08	195	0,02	0,03	0,04	0,05	0,06	0,07	●	○	○
O.2.1																	
O.2.2																	
O.3.1																	

* = nur für DLC-beschichtete Fräser geeignet

Schnittdatenrichtwerte – BlueLine – NC-Entgrater

		52 560 ... / 52 561 ... / 52 562 ... / 52 563 ...								
		Ti2000								
		Ø DC = 4 mm	Ø DC = 6 mm	Ø DC = 8 mm	Ø DC = 10 mm	Ø DC = 12 mm	Ø DC = 6 mm			
Index	v_c m/min	f_z mm						Emulsion	Druckluft	MMS
P.3.2	**80**	0,02	0,02	0,025	0,03	0,04	0,05		●	
P.3.3	**70**	0,02	0,02	0,025	0,03	0,04	0,05		●	
H.1.1	120	0,045	0,055	0,06	0,065	0,065	0,07		●	
H.1.2	90	0,04	0,05	0,055	0,06	0,06	0,065		●	
H.1.3	70	0,035	0,045	0,05	0,055	0,055	0,06		●	
H.1.4	50	0,025	0,03	0,04	0,045	0,045	0,05		●	
H.2.1										
H.3.1										

Schnittdatenrichtwerte – BlueLine – Micro-Schaftfräser / Micro-Torusfräser

$T_x \leq 2{,}5 \times DC$ — **52 345 ... / 52 346 ... / 52 347 ... / 52 349 ... / 52 350 ... / 52 351 ... / 52 362 ...**

		Ø DC =	0,2 mm	0,3 mm	0,4–0,5 mm	0,6–0,7 mm	0,8–0,9 mm	1,0 mm	1,2–1,4 mm	1,5 mm	1,6–1,8 mm	2,0 mm	2,5 mm	3,0 mm	
			a_e 0,05 x DC												
Index	v_c m/min	$a_{p\,max.}$ x DC	f_z mm												Druckluft
P.3.2	190	0,5	0,0038	0,0045	0,005	0,0078	0,0093	0,0131	0,0165	0,018	0,0195	0,021	0,0225	0,024	●
P.3.3	190	0,5	0,0038	0,0045	0,005	0,0078	0,0093	0,0131	0,0165	0,018	0,0195	0,021	0,0225	0,024	●
H.1.1	120	0,5	0,0038	0,0045	0,005	0,0078	0,0093	0,0131	0,0165	0,018	0,0195	0,021	0,0225	0,024	●
H.1.2	70	0,5	0,003	0,036	0,0045	0,0062	0,0074	0,0104	0,0132	0,0144	0,0156	0,0168	0,018	0,0192	●
H.1.3	50	0,5	0,0025	0,003	0,004	0,0052	0,0062	0,0087	0,011	0,012	0,013	0,014	0,015	0,016	●
H.1.4															
H.2.1	190	0,5	0,0038	0,0045	0,005	0,0078	0,0093	0,0131	0,0165	0,018	0,0195	0,021	0,0225	0,024	●
H.3.1	70	0,5	0,003	0,036	0,0045	0,0062	0,0074	0,0104	0,0132	0,0144	0,0156	0,0168	0,018	0,0192	●

$T_x \leq 2{,}6–5{,}0 \times DC$ — **52 345 ... / 52 346 ... / 52 347 ... / 52 349 ... / 52 350 ... / 52 351 ... / 52 362 ...**

		Ø DC =	0,2 mm	0,3 mm	0,4–0,5 mm	0,6–0,7 mm	0,8–0,9 mm	1,0 mm	1,2–1,4 mm	1,5 mm	1,6–1,8 mm	2,0 mm	2,5 mm	3,0 mm	
			a_e 0,05 x DC												
Index	v_c m/min	$a_{p\,max.}$ x DC	f_z mm												Druckluft
P.3.2	170	0,5	0,0038	0,0041	0,0045	0,0063	0,0075	0,0102	0,0134	0,0152	0,0158	0,0176	0,0195	0,0195	●
P.3.3	170	0,5	0,0038	0,0041	0,0045	0,0063	0,0075	0,0102	0,0134	0,0152	0,0158	0,0176	0,0195	0,0195	●
H.1.1	108	0,5	0,0038	0,0041	0,0045	0,0063	0,0075	0,0102	0,0134	0,0152	0,0158	0,0176	0,0195	0,0195	●
H.1.2	63	0,5	0,003	0,0032	0,0036	0,005	0,006	0,0082	0,0107	0,0121	0,0126	0,014	0,0156	0,0156	●
H.1.3	45	0,5	0,0025	0,0027	0,003	0,0042	0,005	0,0068	0,0089	0,0101	0,0105	0,0117	0,013	0,013	●
H.1.4															
H.2.1	170	0,5	0,0038	0,0041	0,0045	0,0063	0,0075	0,0102	0,0134	0,0152	0,0158	0,0176	0,0195	0,0195	●
H.3.1	63	0,5	0,003	0,0032	0,0036	0,005	0,006	0,0082	0,0107	0,0121	0,0126	0,014	0,0156	0,0156	●

$T_x \leq 5{,}1–10{,}0 \times DC$ — **52 345 ... / 52 346 ... / 52 347 ... / 52 349 ... / 52 350 ... / 52 351 ... / 52 362 ...**

		Ø DC =	0,2 mm	0,3 mm	0,4–0,5 mm	0,6–0,7 mm	0,8–0,9 mm	1,0 mm	1,2–1,4 mm	1,5 mm	1,6–1,8 mm	2,0 mm	2,5 mm	3,0 mm	
			a_e 0,05 x DC												
Index	v_c m/min	$a_{p\,max.}$ x DC	f_z mm												Druckluft
P.3.2	150	0,5	0,003	0,0038	0,0045	0,006	0,0068	0,0075	0,0083	0,009	0,0105	0,0113	0,012	0,0128	●
P.3.3	150	0,5	0,003	0,0038	0,0045	0,006	0,0068	0,0075	0,0083	0,009	0,0105	0,0113	0,012	0,0128	●
H.1.1	96	0,5	0,003	0,0038	0,0045	0,006	0,,0068	0,0075	0,0083	0,009	0,0105	0,0113	0,012	0,0128	●
H.1.2	56	0,5	0,0024	0,003	0,0036	0,0048	0,0054	0,006	0,0066	0,0072	0,0084	0,009	0,0096	0,0102	●
H.1.3	40	0,5	0,002	0,0025	0,003	0,004	0,0045	0,005	0,0055	0,006	0,007	0,0075	0,008	0,0085	●
H.1.4															
H.2.1	150	0,5	0,003	0,0038	0,0045	0,006	0,,0068	0,0075	0,0083	0,009	0,0105	0,0113	0,012	0,0128	●
H.3.1	56	0,5	0,0024	0,003	0,0036	0,0048	0,0054	0,006	0,0066	0,0072	0,0084	0,009	0,0096	0,0102	●

$T_x \leq 10{,}1–15{,}0 \times DC$		52 345 ... / 52 346 ... / 52 347 ... / 52 349 ... / 52 350 ... / 52 351 ... / 52 362 ...											
Ø DC =		0,2 mm	0,3 mm	0,4–0,5 mm	0,6–0,7 mm	0,8–0,9 mm	1,0 mm	1,2–1,4 mm	1,5 mm	1,6–1,8 mm	2,0 mm	2,5 mm	3,0 mm	
		a_e 0,05 x DC												
Index	v_c m/min	$a_{p\,max.}$ x DC	f_z mm											Druckluft
P.3.2	114	0,5	0,0015	0,0023	0,003	0,0038	0,0045	0,0048	0,0051	0,0054	0,0057	0,006	0,0063	0,0066	●
P.3.3	114	0,5	0,0015	0,0023	0,003	0,0038	0,0045	0,0048	0,0051	0,0054	0,0057	0,006	0,0063	0,0066	●
H.1.1	72	0,5	0,0015	0,0023	0,003	0,0038	0,0045	0,0048	0,0051	0,0054	0,0057	0,006	0,0063	0,0066	●
H.1.2	42	0,5	0,0012	0,0018	0,0024	0,003	0,0036	0,0038	0,0041	0,0043	0,0046	0,0048	0,005	0,0053	●
H.1.3	30	0,5	0,001	0,0015	0,002	0,0025	0,003	0,0032	0,0034	0,0036	0,0038	0,004	0,0042	0,0044	●
H.1.4															
H.2.1	114	0,5	0,0015	0,0023	0,003	0,0038	0,0045	0,0048	0,0051	0,0054	0,0057	0,006	0,0063	0,0066	●
H.3.1	42	0,5	0,0012	0,0018	0,0024	0,003	0,0036	0,0038	0,0041	0,0043	0,0046	0,0048	0,005	0,0053	●

$T_x \leq 15{,}1–20{,}0 \times DC$		52 345 ... / 52 346 ... / 52 347 ... / 52 349 ... / 52 350 ... / 52 351 ... / 52 362 ...											
Ø DC =		0,2 mm	0,3 mm	0,4–0,5 mm	0,6–0,7 mm	0,8–0,9 mm	1,0 mm	1,2–1,4 mm	1,5 mm	1,6–1,8 mm	2,0 mm	2,5 mm	3,0 mm	
		a_e 0,05 x DC												
Index	v_c m/min	$a_{p\,max.}$ x DC	f_z mm											Druckluft
P.3.2	75	0,5	0,0015	0,0015	0,0023	0,003	0,0038	0,0045	0,0048	0,0051	0,0054	0,0057	0,006	0,0063	●
P.3.3	75	0,5	0,0015	0,0015	0,0023	0,003	0,0038	0,0045	0,0048	0,0051	0,0054	0,0057	0,006	0,0063	●
H.1.1	48	0,5	0,0015	0,0015	0,0023	0,003	0,0038	0,0045	0,0048	0,0051	0,0054	0,0057	0,006	0,0063	●
H.1.2	28	0,5	0,0012	0,0012	0,0018	0,0024	0,003	0,0036	0,0038	0,0041	0,0043	0,0046	0,0048	0,005	●
H.1.3	20	0,5	0,001	0,001	0,0015	0,002	0,0025	0,003	0,0032	0,0034	0,0036	0,0038	0,004	0,0042	●
H.1.4															
H.2.1	75	0,5	0,0015	0,0015	0,0023	0,003	0,0038	0,0045	0,0048	0,0051	0,0054	0,0057	0,006	0,0063	●
H.3.1	28	0,5	0,0012	0,0012	0,0018	0,0024	0,003	0,0036	0,0038	0,0041	0,0043	0,0046	0,0048	0,005	●

$T_x \leq 20{,}1–30{,}0 \times DC$		52 345 ... / 52 346 ... / 52 347 ... / 52 349 ... / 52 350 ... / 52 351 ... / 52 362 ...											
Ø DC =		0,2 mm	0,3 mm	0,4–0,5 mm	0,6–0,7 mm	0,8–0,9 mm	1,0 mm	1,2–1,4 mm	1,5 mm	1,6–1,8 mm	2,0 mm	2,5 mm	3,0 mm	
		a_e 0,05 x DC												
Index	v_c m/min	$a_{p\,max.}$ x DC	f_z mm											Druckluft
P.3.2	57	0,5	0,001	0,002	0,002	0,003	0,003	0,003	0,004	0,004	0,004	0,005	0,005	0,005	●
P.3.3	57	0,5	0,001	0,002	0,002	0,003	0,003	0,003	0,004	0,004	0,004	0,005	0,005	0,005	●
H.1.1	36	0,5	0,001	0,002	0,002	0,003	0,003	0,003	0,004	0,004	0,004	0,005	0,005	0,005	●
H.1.2	21	0,5	0,001	0,001	0,002	0,002	0,002	0,003	0,003	0,003	0,003	0,004	0,004	0,004	●
H.1.3	15	0,5	0,0008	0,001	0,0013	0,0017	0,0019	0,0022	0,0025	0,0027	0,0029	0,003	0,0031	0,0032	●
H.1.4															
H.2.1	57	0,5	0,001	0,002	0,002	0,003	0,003	0,003	0,004	0,004	0,004	0,005	0,005	0,005	●
H.3.1	21	0,5	0,001	0,001	0,002	0,002	0,002	0,003	0,003	0,003	0,003	0,004	0,004	0,004	●

Schnittdatenrichtwerte – BlueLine – Micro-Radiusfräser

$T_x \leq 2{,}5 \times DC$		52 356 ... / 52 357 ... / 52 358 ... / 52 359 ... / 52 360 ...												
	Ø DC =	0,2 mm	0,3 mm	0,4–0,5 mm	0,6–0,7 mm	0,8–0,9 mm	1,0 mm	1,2–1,4 mm	1,5 mm	1,6–1,8 mm	2,0 mm	2,5 mm	3,0 mm	
		a_e 0,05 x DC												Druckluft
Index	v_c m/min	$a_{p\,max.}$ x DC	f_z mm											
P.3.2	190	0,5	0,0015	0,0023	0,003	0,0038	0,0045	0,0053	0,006	0,0063	0,0066	0,0069	0,0072	0,0075	●
P.3.3	190	0,5	0,0015	0,0023	0,003	0,0038	0,0045	0,0053	0,006	0,0063	0,0066	0,0069	0,0072	0,0075	●
H.1.1	120	0,5	0,0015	0,0023	0,003	0,0038	0,0045	0,0053	0,006	0,0063	0,0066	0,0069	0,0072	0,0075	●
H.1.2	70	0,5	0,0012	0,0018	0,0024	0,003	0,0036	0,0042	0,0048	0,005	0,0053	0,0055	0,0058	0,006	●
H.1.3	50	0,5	0,001	0,0015	0,002	0,0025	0,003	0,0035	0,004	0,0042	0,0044	0,0046	0,0048	0,005	●
H.1.4															
H.2.1	190	0,5	0,0015	0,0023	0,003	0,0038	0,0045	0,0053	0,006	0,0063	0,0066	0,0069	0,0072	0,0075	●
H.3.1	70	0,5	0,0012	0,0018	0,0024	0,003	0,0036	0,0042	0,0048	0,005	0,0053	0,0055	0,0058	0,006	●

$T_x \leq 2{,}6–5{,}0 \times DC$		52 356 ... / 52 357 ... / 52 358 ... / 52 359 ... / 52 360 ...												
	Ø DC =	0,2 mm	0,3 mm	0,4–0,5 mm	0,6–0,7 mm	0,8–0,9 mm	1,0 mm	1,2–1,4 mm	1,5 mm	1,6–1,8 mm	2,0 mm	2,5 mm	3,0 mm	
		a_e 0,05 x DC												Druckluft
Index	v_c m/min	$a_{p\,max.}$ x DC	f_z mm											
P.3.2	170	0,5	0,0011	0,0014	0,0018	0,0023	0,0026	0,0029	0,0032	0,0035	0,0038	0,0041	0,0044	0,0048	●
P.3.3	170	0,5	0,0011	0,0014	0,0018	0,0023	0,0026	0,0029	0,0032	0,0035	0,0038	0,0041	0,0044	0,0048	●
H.1.1	108	0,5	0,0011	0,0014	0,0018	0,0023	0,0026	0,0029	0,0032	0,0035	0,0038	0,0041	0,0044	0,0048	●
H.1.2	63	0,5	0,0008	0,0011	0,0014	0,0018	0,0019	0,0021	0,0023	0,0025	0,0027	0,0029	0,0032	0,0038	●
H.1.3	45	0,5	0,0007	0,0009	0,0012	0,0015	0,0017	0,0019	0,0021	0,0023	0,0025	0,0027	0,0029	0,0032	●
H.1.4															
H.2.1	170	0,5	0,0011	0,0014	0,0018	0,0023	0,0026	0,0029	0,0032	0,0035	0,0038	0,0041	0,0044	0,0048	●
H.3.1	63	0,5	0,0008	0,0011	0,0014	0,0018	0,0019	0,0021	0,0023	0,0025	0,0027	0,0029	0,0032	0,0038	●

$T_x \leq 5{,}1–10{,}0 \times DC$		52 356 ... / 52 357 ... / 52 358 ... / 52 359 ... / 52 360 ...												
	Ø DC =	0,2 mm	0,3 mm	0,4–0,5 mm	0,6–0,7 mm	0,8–0,9 mm	1,0 mm	1,2–1,4 mm	1,5 mm	1,6–1,8 mm	2,0 mm	2,5 mm	3,0 mm	
		a_e 0,05 x DC												Druckluft
Index	v_c m/min	$a_{p\,max.}$ x DC	f_z mm											
P.3.2	150	0,5	0,0006	0,0009	0,0012	0,0015	0,0018	0,0021	0,0024	0,0027	0,003	0,0033	0,0036	0,0039	●
P.3.3	150	0,5	0,0006	0,0009	0,0012	0,0015	0,0018	0,0021	0,0024	0,0027	0,003	0,0033	0,0036	0,0039	●
H.1.1	96	0,5	0,0006	0,0009	0,0012	0,0015	0,0018	0,0021	0,0024	0,0027	0,003	0,0033	0,0036	0,0039	●
H.1.2	56	0,5	0,0005	0,0007	0,001	0,0012	0,0014	0,0017	0,0019	0,0022	0,0024	0,0026	0,0029	0,0031	●
H.1.3	40	0,5	0,0004	0,0006	0,0008	0,001	0,0012	0,0014	0,0016	0,0018	0,002	0,0022	0,0024	0,0026	●
H.1.4															
H.2.1	150	0,5	0,0006	0,0009	0,0012	0,0015	0,0018	0,0021	0,0024	0,0027	0,003	0,0033	0,0036	0,0039	●
H.3.1	56	0,5	0,0005	0,0007	0,001	0,0012	0,0014	0,0017	0,0019	0,0022	0,0024	0,0026	0,0029	0,0031	●

$T_x \leq 10{,}1–15{,}0 \times DC$			52 356 ... / 52 357 ... / 52 358 ... / 52 359 ... / 52 360 ...											
		Ø DC =	0,2 mm	0,3 mm	0,4–0,5 mm	0,6–0,7 mm	0,8–0,9 mm	1,0 mm	1,2–1,4 mm	1,5 mm	1,6–1,8 mm	2,0 mm	2,5 mm	3,0 mm	
			a_e 0,05 x DC												Druckluft
Index	v_c m/min	$a_{p\,max.}$ x DC	f_z mm												
P.3.2	114	0,5	0,0003	0,0006	0,0009	0,0012	0,0015	0,0018	0,0021	0,0024	0,0027	0,003	0,0033	0,0036	●
P.3.3	114	0,5	0,0003	0,0006	0,0009	0,0012	0,0015	0,0018	0,0021	0,0024	0,0027	0,003	0,0033	0,0036	●
H.1.1	72	0,5	0,0003	0,0006	0,0008	0,0012	0,0015	0,0018	0,0021	0,0024	0,0027	0,003	0,0033	0,0036	●
H.1.2	42	0,5	0,0002	0,0005	0,0007	0,001	0,0012	0,0014	0,0017	0,0019	0,0022	0,0022	0,0026	0,0029	●
H.1.3	30	0,5	0,0002	0,0004	0,0006	0,0008	0,001	0,0012	0,0014	0,0016	0,0018	0,002	0,0022	0,0024	●
H.1.4															
H.2.1	114	0,5	0,0003	0,0006	0,0008	0,0012	0,0015	0,0018	0,0021	0,0024	0,0027	0,003	0,0033	0,0036	●
H.3.1	42	0,5	0,0002	0,0005	0,0007	0,001	0,0012	0,0014	0,0017	0,0019	0,0022	0,0022	0,0026	0,0029	●

$T_x \leq 15{,}1–20{,}0 \times DC$			52 356 ... / 52 357 ... / 52 358 ... / 52 359 ... / 52 360 ...											
		Ø DC =	0,2 mm	0,3 mm	0,4–0,5 mm	0,6–0,7 mm	0,8–0,9 mm	1,0 mm	1,2–1,4 mm	1,5 mm	1,6–1,8 mm	2,0 mm	2,5 mm	3,0 mm	
			a_e 0,05 x DC												Druckluft
Index	v_c m/min	$a_{p\,max.}$ x DC	f_z mm												
P.3.2	114	0,5	0,0002	0,0004	0,0006	0,0009	0,0012	0,0015	0,0018	0,0021	0,0024	0,0027	0,003	0,0033	●
P.3.3	114	0,5	0,0002	0,0004	0,0006	0,0009	0,0012	0,0015	0,0018	0,0021	0,0024	0,0027	0,003	0,0033	●
H.1.1	72	0,5	0,0002	0,0004	0,0005	0,0009	0,0012	0,0015	0,0018	0,0021	0,0024	0,0027	0,003	0,0033	●
H.1.2	42	0,5	0,0001	0,0003	0,0004	0,0007	0,0009	0,0011	0,0014	0,0016	0,0019	0,0019	0,0023	0,0026	●
H.1.3	30	0,5	0,0001	0,0002	0,0003	0,0005	0,0007	0,0009	0,0011	0,0013	0,0015	0,0017	0,0019	0,0021	●
H.1.4															
H.2.1	114	0,5	0,0002	0,0004	0,0005	0,0009	0,0012	0,0015	0,0018	0,0021	0,0024	0,0027	0,003	0,0033	●
H.3.1	42	0,5	0,0001	0,0003	0,0004	0,0007	0,0009	0,0011	0,0014	0,0016	0,0019	0,0021	0,0023	0,0026	●

Schnittdatenrichtwerte – BlueLine – Schaftfräser



Index	52 140 ... 52 141 ... v_c m/min	52 133 ... 52 134 ... 52 324 ... v_c m/min	$a_{p\,max.}$ x DC	52 133 ... / 52 134 ... / 52 140 ... / 52 141 ... / 52 324 ... Ø DC = 3 mm a_e 0,05 x DC f_z mm	Ø DC = 4 mm a_e 0,05 x DC f_z mm	Ø DC = 5 mm a_e 0,05 x DC f_z mm	Ø DC = 6 mm a_e 0,05 x DC f_z mm	Ø DC = 8 mm a_e 0,05 x DC f_z mm	Ø DC = 10 mm a_e 0,05 x DC f_z mm	Ø DC = 12 mm a_e 0,05 x DC f_z mm	Ø DC = 16 mm a_e 0,05 x DC f_z mm	Ø DC = 20 mm a_e 0,05 x DC f_z mm	Druckluft
P.3.2	190	160	1,0	0,018	0,02	0,022	0,024	0,025	0,03	0,035	0,038	0,04	●
P.3.3	190	160	1,0	0,018	0,02	0,022	0,024	0,025	0,03	0,035	0,038	0,04	●
H.1.1	160	140	1,0	0,013	0,013	0,016	0,018	0,02	0,023	0,025	0,029	0,032	●
H.1.2	**140**	**130**	1,0	0,011	0,011	0,014	0,016	0,018	0,02	0,022	0,025	0,027	●
H.1.3	**100**	**90**	1,0	0,01	0,01	0,012	0,014	0,016	0,018	0,02	0,023	0,025	●
H.1.4													
H.2.1	**190**	**160**	1,0	0,018	0,02	0,022	0,024	0,025	0,03	0,035	0,038	0,04	●
H.3.1	**140**	**130**	1,0	0,011	0,011	0,014	0,016	0,018	0,02	0,022	0,025	0,027	●



Index	v_c m/min	$a_{p\,max.}$ x DC	52 135 ... / 52 136 ... / 52 325 ... / 52 326 ... Ø DC = 3 mm a_e 0,05 x DC f_z mm	Ø DC = 4 mm a_e 0,05 x DC f_z mm	Ø DC = 5 mm a_e 0,05 x DC f_z mm	Ø DC = 6 mm a_e 0,05 x DC f_z mm	Ø DC = 8 mm a_e 0,05 x DC f_z mm	Ø DC = 10 mm a_e 0,05 x DC f_z mm	Ø DC = 12 mm a_e 0,05 x DC f_z mm	Ø DC = 16 mm a_e 0,05 x DC f_z mm	Ø DC = 20 mm a_e 0,05 x DC f_z mm	Druckluft
P.3.2	140	1,0	0,011	0,013	0,015	0,019	0,022	0,027	0,032	0,034	0,035	●
P.3.3	140	1,0	0,011	0,013	0,015	0,019	0,022	0,027	0,032	0,034	0,035	●
H.1.1	125	1,0	0,008	0,009	0,011	0,014	0,016	0,02	0,023	0,026	0,028	●
H.1.2	**115**	1,0	0,007	0,008	0,009	0,012	0,014	0,017	0,02	0,023	0,025	●
H.1.3	**80**	1,0	0,005	0,006	0,007	0,01	0,012	0,015	0,017	0,019	0,02	●
H.1.4												
H.2.1	**140**	1,0	0,011	0,013	0,015	0,019	0,022	0,027	0,032	0,034	0,035	●
H.3.1	**115**	1,0	0,007	0,008	0,009	0,012	0,014	0,017	0,02	0,023	0,025	●

Index	v_c m/min	$a_{p\,max.}$ x DC	52 344 ... Ø DC = 0,5 mm a_e 0,1–0,2 x DC f_z mm	a_e 0,3–0,4 x DC f_z mm	a_e 0,6–1,0 x DC f_z mm	Ø DC = 1,0–1,5 mm a_e 0,1–0,2 x DC f_z mm	a_e 0,3–0,4 x DC f_z mm	a_e 0,6–1,0 x DC f_z mm	Ø DC = 2,0–2,5 mm a_e 0,1–0,2 x DC f_z mm	a_e 0,3–0,4 x DC f_z mm	a_e 0,6–1,0 x DC f_z mm	Ø DC = 3,0–3,5 mm a_e 0,1–0,2 x DC f_z mm	a_e 0,3–0,4 x DC f_z mm	a_e 0,6–1,0 x DC f_z mm	Ø DC = 4,0 mm a_e 0,1–0,2 x DC f_z mm	a_e 0,3–0,4 x DC f_z mm	a_e 0,6–1,0 x DC f_z mm	Ø DC = 5,0 mm a_e 0,1–0,2 x DC f_z mm	a_e 0,3–0,4 x DC f_z mm	a_e 0,6–1,0 x DC f_z mm
P.3.2	**120**	0,5	0,006	0,004	0,004	0,008	0,006	0,005	0,011	0,008	0,006	0,016	0,012	0,009	0,022	0,017	0,012	0,027	0,02	0,014
P.3.3	**120**	0,5	0,006	0,004	0,004	0,008	0,006	0,005	0,011	0,008	0,006	0,016	0,012	0,009	0,022	0,017	0,012	0,027	0,02	0,014
H.1.1	**80**	0,5	0,006	0,004	0,004	0,008	0,006	0,005	0,011	0,008	0,006	0,016	0,012	0,009	0,022	0,017	0,012	0,027	0,02	0,014
H.1.2	**60**	0,5	0,004	0,004	0,003	0,006	0,005	0,004	0,009	0,007	0,005	0,013	0,01	0,007	0,017	0,013	0,01	0,022	0,016	0,011
H.1.3	**50**	0,5	0,004	0,003	0,002	0,005	0,004	0,003	0,007	0,006	0,004	0,011	0,008	0,006	0,014	0,011	0,008	0,018	0,013	0,009
H.1.4																				
H.2.1	**120**	0,5	0,006	0,004	0,004	0,008	0,006	0,005	0,011	0,008	0,006	0,016	0,012	0,009	0,022	0,017	0,012	0,027	0,02	0,014
H.3.1	**60**	0,5	0,004	0,004	0,003	0,006	0,005	0,004	0,009	0,007	0,005	0,013	0,01	0,007	0,017	0,013	0,01	0,022	0,016	0,011

				52 133 ... / 52 134 ... / 52 140 ... / 52 141 ... / 52 324 ...									
	52 140 ... 52 141 ...	52 133 ... 52 134 ... 52 324 ...		Ø DC = 3 mm	Ø DC = 4 mm	Ø DC = 5 mm	Ø DC = 6 mm	Ø DC = 8 mm	Ø DC = 10 mm	Ø DC = 12 mm	Ø DC = 16 mm	Ø DC = 20 mm	Druckluft
				a_e 0,6–1,0 x DC									
Index	v_c m/min	v_c m/min	$a_{p\,max.}$ x DC	f_z mm									
P.3.2	190	160	0,05	0,018	0,02	0,022	0,024	0,025	0,03	0,035	0,038	0,04	●
P.3.3	190	160	0,05	0,018	0,02	0,022	0,024	0,025	0,03	0,035	0,038	0,04	●
H.1.1	160	140	0,05	0,013	0,013	0,016	0,018	0,02	0,023	0,025	0,029	0,032	●
H.1.2	**140**	**130**	0,05	0,011	0,011	0,014	0,016	0,018	0,02	0,022	0,025	0,027	●
H.1.3	**100**	**90**	0,05	0,01	0,01	0,012	0,014	0,016	0,018	0,02	0,023	0,025	●
H.1.4													
H.2.1	**190**	**160**	0,05	0,018	0,02	0,022	0,024	0,025	0,03	0,035	0,038	0,04	●
H.3.1	**140**	**130**	0,05	0,011	0,011	0,014	0,016	0,018	0,02	0,022	0,025	0,027	●

			52 135 ... / 52 136 ... / 52 325 ... / 52 326 ...									
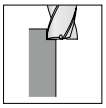			Ø DC = 3 mm	Ø DC = 4 mm	Ø DC = 5 mm	Ø DC = 6 mm	Ø DC = 8 mm	Ø DC = 10 mm	Ø DC = 12 mm	Ø DC = 16 mm	Ø DC = 20 mm	Druckluft
			a_e 0,6–1,0 x DC									
Index	v_c m/min	$a_{p\,max.}$ x DC	f_z mm									
P.3.2	140	0,05	0,011	0,013	0,015	0,019	0,022	0,027	0,032	0,034	0,035	●
P.3.3	140	0,05	0,011	0,013	0,015	0,019	0,022	0,027	0,032	0,034	0,035	●
H.1.1	125	0,05	0,008	0,009	0,011	0,014	0,016	0,02	0,023	0,026	0,028	●
H.1.2	**115**	0,05	0,007	0,008	0,009	0,012	0,014	0,017	0,02	0,023	0,025	●
H.1.3	**80**	0,05	0,005	0,006	0,007	0,01	0,012	0,015	0,017	0,019	0,02	●
H.1.4												
H.2.1	**140**	0,05	0,011	0,013	0,015	0,019	0,022	0,027	0,032	0,034	0,035	●
H.3.1	**115**	0,05	0,007	0,008	0,009	0,012	0,014	0,017	0,02	0,023	0,025	●

	52 344 ...																		
	Ø DC = 6,0 mm			Ø DC = 8,0 mm			Ø DC = 10,0 mm			Ø DC = 12,0 mm			Ø DC = 16,0 mm			Ø DC = 20,0 mm			Druckluft
	a_e 0,1–0,2 x DC	a_e 0,3–0,4 x DC	a_e 0,6–1,0 x DC	a_e 0,1–0,2 x DC	a_e 0,3–0,4 x DC	a_e 0,6–1,0 x DC	a_e 0,1–0,2 x DC	a_e 0,3–0,4 x DC	a_e 0,6–1,0 x DC	a_e 0,1–0,2 x DC	a_e 0,3–0,4 x DC	a_e 0,6–1,0 x DC	a_e 0,1–0,2 x DC	a_e 0,3–0,4 x DC	a_e 0,6–1,0 x DC	a_e 0,1–0,2 x DC	a_e 0,3–0,4 x DC	a_e 0,6–1,0 x DC	
Index	f_z mm			f_z mm			f_z mm			f_z mm			f_z mm			f_z mm			
P.3.2	0,036	0,027	0,018	0,048	0,036	0,024	0,054	0,04	0,027	0,06	0,045	0,03	0,076	0,058	0,045	0,095	0,077	0,06	●
P.3.3	0,036	0,027	0,018	0,048	0,036	0,024	0,054	0,04	0,027	0,06	0,045	0,03	0,076	0,058	0,045	0,095	0,077	0,06	●
H.1.1	0,036	0,027	0,018	0,048	0,036	0,024	0,054	0,04	0,027	0,06	0,045	0,03	0,076	0,058	0,045	0,095	0,077	0,06	●
H.1.2	0,029	0,021	0,014	0,038	0,029	0,019	0,043	0,032	0,022	0,048	0,036	0,024	0,061	0,046	0,036	0,076	0,062	0,048	●
H.1.3	0,024	0,018	0,012	0,032	0,024	0,016	0,036	0,027	0,018	0,04	0,03	0,02	0,051	0,039	0,03	0,063	0,052	0,04	●
H.1.4																			
H.2.1	0,036	0,027	0,018	0,048	0,036	0,024	0,054	0,04	0,027	0,06	0,045	0,03	0,076	0,058	0,045	0,095	0,077	0,06	●
H.3.1	0,029	0,021	0,014	0,038	0,029	0,019	0,043	0,032	0,022	0,048	0,036	0,024	0,061	0,046	0,036	0,076	0,062	0,048	●

Schnittdatenrichtwerte – BlueLine – Schaftfräser

			52 348 ...												
			Ø DC = 6 mm		Ø DC = 8 mm		Ø DC = 10 mm		Ø DC = 12 mm		Ø DC = 16 mm		Ø DC = 20 mm		Druckluft
			a_e 0,05 x DC	a_e 0,1 x DC	a_e 0,05 x DC	a_e 0,1 x DC	a_e 0,05 x DC	a_e 0,1 x DC	a_e 0,05 x DC	a_e 0,1 x DC	a_e 0,05 x DC	a_e 0,1 x DC	a_e 0,05 x DC	a_e 0,1 x DC	
Index	v_c m/min	$a_{p\,max.}$ x DC	f_z mm												
P.3.2	120	2,0	0,025	0,021	0,029	0,024	0,031	0,027	0,036	0,032	0,042	0,038	0,049	0,045	●
P.3.3	120	2,0	0,025	0,021	0,029	0,024	0,031	0,027	0,036	0,032	0,042	0,038	0,049	0,045	●
H.1.1	100	2,0	0,025	0,021	0,029	0,024	0,031	0,027	0,036	0,032	0,042	0,038	0,049	0,045	●
H.1.2	90	2,0	0,021	0,017	0,024	0,019	0,027	0,022	0,03	0,025	0,035	0,03	0,041	0,036	●
H.1.3	60	2,0	0,014	0,011	0,016	0,013	0,018	0,015	0,021	0,018	0,025	0,022	0,03	0,027	●
H.1.4															
H.2.1	120	2,0	0,025	0,021	0,029	0,024	0,031	0,027	0,036	0,032	0,042	0,038	0,049	0,045	●
H.3.1	90	2,0	0,021	0,017	0,024	0,019	0,027	0,022	0,03	0,025	0,035	0,03	0,041	0,036	●



			52 353 ...										
			Ø DC = 1 mm	Ø DC = 2 mm	Ø DC = 3 mm	Ø DC = 4 mm	Ø DC = 5 mm	Ø DC = 6 mm	Ø DC = 8 mm	Ø DC = 10 mm	Ø DC = 12 mm	Ø DC = 16 mm	Druckluft
			a_e 0,05 x DC										
Index	v_c m/min	$a_{p\,max.}$ x DC	f_z mm										
P.3.2	200	0,5	0,008	0,015	0,03	0,045	0,06	0,075	0,09	0,105	0,12	0,135	●
P.3.3	200	0,5	0,008	0,015	0,03	0,045	0,06	0,075	0,09	0,105	0,12	0,135	●
H.1.1	170	0,5	0,008	0,15	0,03	0,045	0,06	0,075	0,09	0,105	0,12	0,135	●
H.1.2	150	0,5	0,006	0,012	0,024	0,036	0,048	0,06	0,072	0,084	0,096	0,108	●
H.1.3	110	0,5	0,005	0,01	0,02	0,03	0,04	0,05	0,06	0,07	0,08	0,09	●
H.1.4													
H.2.1	200	0,5	0,008	0,15	0,03	0,045	0,06	0,075	0,09	0,105	0,12	0,135	●
H.3.1	150	0,5	0,006	0,012	0,024	0,036	0,048	0,06	0,072	0,084	0,096	0,108	●

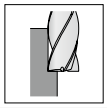

			52 354 ...										
			Ø DC = 1 mm	Ø DC = 2 mm	Ø DC = 3 mm	Ø DC = 4 mm	Ø DC = 5 mm	Ø DC = 6 mm	Ø DC = 8 mm	Ø DC = 10 mm	Ø DC = 12 mm	Ø DC = 16 mm	Druckluft
			a_e 0,05 x DC										
Index	v_c m/min	$a_{p\,max.}$ x DC	f_z mm										
P.3.2	200	0,5	0,005	0,008	0,015	0,023	0,03	0,038	0,045	0,053	0,06	0,068	●
P.3.3	200	0,5	0,005	0,008	0,015	0,023	0,03	0,038	0,045	0,053	0,06	0,068	●
H.1.1	170	0,5	0,005	0,008	0,015	0,023	0,03	0,038	0,045	0,053	0,06	0,068	●
H.1.2	150	0,5	0,004	0,006	0,012	0,018	0,024	0,03	0,036	0,042	0,048	0,054	●
H.1.3	110	0,5	0,003	0,005	0,01	0,015	0,02	0,025	0,03	0,035	0,04	0,045	●
H.1.4													
H.2.1	200	0,5	0,005	0,008	0,015	0,023	0,03	0,038	0,045	0,053	0,06	0,068	●
H.3.1	150	0,5	0,004	0,006	0,012	0,018	0,024	0,03	0,036	0,042	0,048	0,054	●

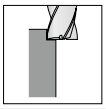

Index	v_c m/min	$a_{p\,max.}$ x DC	52 353 ... Ø DC = 1 mm	Ø DC = 2 mm	Ø DC = 3 mm	Ø DC = 4 mm	Ø DC = 5 mm	Ø DC = 6 mm	Ø DC = 8 mm	Ø DC = 10 mm	Ø DC = 12 mm	Ø DC = 16 mm	Druckluft
			a_e 0,6–1,0 x DC										
			f_z mm										
P.3.2	**200**	0,05	0,008	0,015	0,03	0,045	0,06	0,075	0,09	0,105	0,12	0,135	●
P.3.3	**200**	0,05	0,008	0,015	0,03	0,045	0,06	0,075	0,09	0,105	0,12	0,135	●
H.1.1	**170**	0,05	0,008	0,15	0,03	0,045	0,06	0,075	0,09	0,105	0,12	0,135	●
H.1.2	**150**	0,05	0,006	0,012	0,024	0,036	0,048	0,06	0,072	0,084	0,096	0,108	●
H.1.3	**110**	0,05	0,005	0,01	0,02	0,03	0,04	0,05	0,06	0,07	0,08	0,09	●
H.1.4													
H.2.1	**200**	0,05	0,008	0,15	0,03	0,045	0,06	0,075	0,09	0,105	0,12	0,135	●
H.3.1	**150**	0,05	0,006	0,012	0,024	0,036	0,048	0,06	0,072	0,084	0,096	0,108	●

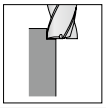

Index	v_c m/min	$a_{p\,max.}$ x DC	52 354 ... Ø DC = 1 mm	Ø DC = 2 mm	Ø DC = 3 mm	Ø DC = 4 mm	Ø DC = 5 mm	Ø DC = 6 mm	Ø DC = 8 mm	Ø DC = 10 mm	Ø DC = 12 mm	Ø DC = 16 mm	Druckluft
			a_e 0,6–1,0 x DC										
			f_z mm										
P.3.2	**200**	0,05	0,005	0,008	0,015	0,023	0,03	0,038	0,045	0,053	0,06	0,068	●
P.3.3	**200**	0,05	0,005	0,008	0,015	0,023	0,03	0,038	0,045	0,053	0,06	0,068	●
H.1.1	**170**	0,05	0,005	0,008	0,015	0,023	0,03	0,038	0,045	0,053	0,06	0,068	●
H.1.2	**150**	0,05	0,004	0,006	0,012	0,018	0,024	0,03	0,036	0,042	0,048	0,054	●
H.1.3	**110**	0,05	0,003	0,005	0,01	0,015	0,02	0,025	0,03	0,035	0,04	0,045	●
H.1.4													
H.2.1	**200**	0,05	0,005	0,008	0,015	0,023	0,03	0,038	0,045	0,053	0,06	0,068	●
H.3.1	**150**	0,05	0,004	0,006	0,012	0,018	0,024	0,03	0,036	0,042	0,048	0,054	●

Schnittdatenrichtwerte – BlueLine – Radiusfräser



			52 258 ... / 52 259 ...										
			Ø DC = 0,1–0,5 mm	Ø DC = 0,6–1,0 mm	Ø DC = 1,5–2,0 mm	Ø DC = 2,5 mm	Ø DC = 3,0 mm	Ø DC = 4 mm	Ø DC = 5 mm	Ø DC = 6 mm	Ø DC = 8 mm	Ø DC = 10 mm	
			a_e 0,05 x DC										
Index	v_c m/min	$a_{p\,max.}$ x DC	f_z mm										Druckluft
P.3.2	190	0,05	0,008	0,01	0,012	0,016	0,02	0,025	0,03	0,04	0,05	0,06	●
P.3.3	190	0,05	0,008	0,01	0,012	0,016	0,02	0,025	0,03	0,04	0,05	0,06	●
H.1.1	165	0,05	0,004	0,005	0,006	0,008	0,01	0,014	0,017	0,028	0,038	0,048	●
H.1.2	**145**	**0,05**	0,004	0,004	0,005	0,006	0,008	0,012	0,015	0,025	0,035	0,045	●
H.1.3	**105**	**0,05**	0,003	0,004	0,005	0,005	0,006	0,01	0,014	0,022	0,03	0,04	●
H.1.4													
H.2.1	**190**	**0,05**	0,008	0,01	0,012	0,016	0,02	0,025	0,03	0,04	0,05	0,06	●
H.3.1	**145**	**0,05**	0,004	0,004	0,005	0,006	0,008	0,012	0,015	0,025	0,035	0,045	●



			52 256 ... / 52 257 ... / 52 302 ... / 52 303 ... / 52 404 ... / 52 405 ...									
			Ø DC = 0,1–0,5 mm	Ø DC = 0,6–1,0 mm	Ø DC = 1,1–1,5 mm	Ø DC = 1,6–2,0 mm	Ø DC = 2,5 mm	Ø DC = 3,0 mm	Ø DC = 4 mm	Ø DC = 5 mm	Ø DC = 6 mm	Ø DC = 7 mm	
			a_e 0,05 x DC										
Index	v_c m/min	$a_{p\,max.}$ x DC	f_z mm										Druckluft
P.3.2	200	0,05	0,01	0,012	0,015	0,019	0,025	0,03	0,033	0,036	0,04	0,04	●
P.3.3	200	0,05	0,01	0,012	0,015	0,019	0,025	0,03	0,033	0,036	0,04	0,04	●
H.1.1	170	0,05	0,005	0,006	0,006	0,008	0,011	0,015	0,02	0,024	0,027	0,035	●
H.1.2	**150**	0,05	0,005	0,006	0,006	0,008	0,01	0,013	0,018	0,022	0,025	0,032	●
H.1.3	**110**	0,05	0,004	0,005	0,005	0,007	0,009	0,013	0,016	0,021	0,025	0,03	●
H.1.4													
H.2.1	**200**	0,05	0,01	0,012	0,015	0,019	0,025	0,03	0,033	0,036	0,04	0,04	●
H.3.1	**150**	0,05	0,005	0,006	0,006	0,008	0,01	0,013	0,018	0,022	0,025	0,032	●



			52 352 ... / 52 355 ...											
			Ø DC = 0,6–0,8 mm	Ø DC = 1 mm	Ø DC = 1,2–1,5 mm	Ø DC = 2 mm	Ø DC = 3 mm	Ø DC = 4 mm	Ø DC = 5 mm	Ø DC = 6 mm	Ø DC = 8 mm	Ø DC = 10 mm	Ø DC = 12 mm	
			a_e 0,05 x DC											
Index	v_c m/min	$a_{p\,max.}$ x DC	f_z mm											Druckluft
P.3.2	**200**	0,05	0,006	0,008	0,01	0,015	0,03	0,045	0,06	0,075	0,09	0,105	0,12	●
P.3.3	**200**	0,05	0,006	0,008	0,01	0,015	0,03	0,045	0,06	0,075	0,09	0,105	0,12	●
H.1.1	**170**	0,05	0,006	0,008	0,01	0,015	0,03	0,045	0,06	0,075	0,09	0,105	0,12	●
H.1.2	**150**	0,05	0,004	0,006	0,008	0,012	0,024	0,036	0,048	0,06	0,072	0,084	0,096	●
H.1.3	**110**	0,05	0,004	0,005	0,007	0,01	0,02	0,03	0,04	0,05	0,06	0,07	0,08	●
H.1.4														
H.2.1	**200**	0,05	0,006	0,008	0,01	0,015	0,03	0,045	0,06	0,075	0,09	0,105	0,12	●
H.3.1	**150**	0,05	0,004	0,006	0,008	0,012	0,024	0,036	0,048	0,06	0,072	0,084	0,096	●

	52 258 ... / 52 259 ...			
	Ø DC = 12 mm	Ø DC = 16 mm	Ø DC = 20 mm	Druckluft
	a_e 0,05 x DC			
Index	f_z mm			
P.3.2	0,07	0,09	0,1	●
P.3.3	0,07	0,09	0,1	●
H.1.1	0,058	0,078	0,09	●
H.1.2	0,055	0,075	0,08	●
H.1.3	0,05	0,07	0,07	●
H.1.4				
H.2.1	0,07	0,09	0,1	●
H.3.1	0,055	0,075	0,08	●

	52 256 ... / 52 257 ... / 52 302 ... / 52 303 ... / 52 404 ... / 52 405 ...							
	Ø DC = 8 mm	Ø DC = 9 mm	Ø DC = 10 mm	Ø DC = 12 mm	Ø DC = 14 mm	Ø DC = 16 mm	Ø DC = 20 mm	Druckluft
	a_e 0,05 x DC							
Index	f_z mm							
P.3.2	0,05	0,06	0,07	0,08	0,09	0,1	0,12	●
P.3.3	0,05	0,06	0,07	0,08	0,09	0,1	0,12	●
H.1.1	0,042	0,048	0,058	0,068	0,078	0,088	0,105	●
H.1.2	0,039	0,045	0,055	0,065	0,075	0,085	0,1	●
H.1.3	0,035	0,04	0,05	0,06	0,07	0,08	0,09	●
H.1.4								
H.2.1	0,05	0,06	0,07	0,08	0,09	0,1	0,12	●
H.3.1	0,039	0,045	0,055	0,065	0,075	0,085	0,1	●

Schnittdatenrichtwerte – BlueLine – Torusfräser



			52 304...									
			Ø DC = 0,5–1,5 mm	Ø DC = 2,0–3,0 mm	Ø DC = 4 mm	Ø DC = 5 mm	Ø DC = 6 mm	Ø DC = 8 mm	Ø DC = 10 mm	Ø DC = 12 mm	Ø DC = 16 mm	
			a_e 0,05 x DC									Druckluft
Index	v_c m/min	$a_{p\,max.}$ x DC	f_z mm									
P.3.2	190	1,0	0,012	0,028	0,055	0,055	0,065	0,075	0,09	0,1	0,12	●
P.3.3	190	1,0	0,012	0,028	0,055	0,055	0,065	0,075	0,09	0,1	0,12	●
H.1.1	160	1,0	0,007	0,023	0,04	0,04	0,055	0,07	0,082	0,09	0,11	●
H.1.2	**140**	1,0	0,006	0,02	0,038	0,038	0,052	0,065	0,08	0,085	0,105	●
H.1.3	**100**	1,0	0,005	0,018	0,035	0,035	0,05	0,06	0,075	0,08	0,1	●
H.1.4												
H.2.1	**190**	1,0	0,012	0,028	0,055	0,055	0,065	0,075	0,09	0,1	0,12	●
H.3.1	**140**	1,0	0,006	0,02	0,038	0,038	0,052	0,065	0,08	0,085	0,105	●



			52 305...						
			Ø DC = 1,0–1,5 mm	Ø DC = 2 mm	Ø DC = 3 mm	Ø DC = 4 mm	Ø DC = 5 mm	Ø DC = 6 mm	
			a_e 0,05 x DC						Druckluft
Index	v_c m/min	$a_{p\,max.}$ x DC	f_z mm						
P.3.2	190	1,0	0,01	0,025	0,025	0,05	0,05	0,06	●
P.3.3	190	1,0	0,01	0,025	0,025	0,05	0,05	0,06	●
H.1.1	160	1,0	0,005	0,02	0,02	0,035	0,035	0,05	●
H.1.2	**140**	1,0	0,004	0,017	0,017	0,033	0,033	0,053	●
H.1.3	**100**	1,0	0,003	0,015	0,015	0,03	0,03	0,005	●
H.1.4									
H.2.1	**190**	1,0	0,01	0,025	0,025	0,05	0,05	0,06	●
H.3.1	**140**	1,0	0,004	0,017	0,017	0,033	0,033	0,053	●



			52 361...									
			Ø DC = 0,8–1,0 mm	Ø DC = 1,2–1,5 mm	Ø DC = 2 mm	Ø DC = 3 mm	Ø DC = 4 mm	Ø DC = 6 mm	Ø DC = 8 mm	Ø DC = 10 mm	Ø DC = 12 mm	
			a_e 0,1 x DC									Druckluft
Index	v_c m/min	$a_{p\,max.}$ x DC	f_z mm									
P.3.2	200	0,5	0,008	0,01	0,015	0,03	0,045	0,075	0,09	0,105	0,12	●
P.3.3	200	0,5	0,008	0,01	0,015	0,03	0,045	0,075	0,09	0,105	0,12	●
H.1.1	170	0,5	0,008	0,01	0,015	0,03	0,045	0,075	0,09	0,105	0,12	●
H.1.2	**150**	0,5	0,006	0,008	0,012	0,024	0,036	0,06	0,072	0,084	0,096	●
H.1.3	**110**	0,5	0,005	0,007	0,01	0,02	0,03	0,05	0,06	0,07	0,08	●
H.1.4												
H.2.1	**200**	0,5	0,008	0,01	0,015	0,03	0,045	0,075	0,09	0,105	0,12	●
H.3.1	**150**	0,5	0,006	0,008	0,012	0,024	0,036	0,06	0,072	0,084	0,096	●



Index	v_c m/min	$a_{p\,max.}$ x DC	52 304... Ø DC = 0,5–1,5 mm	Ø DC = 2,0–3,0 mm	Ø DC = 4 mm	Ø DC = 5 mm	Ø DC = 6 mm	Ø DC = 8 mm	Ø DC = 10 mm	Ø DC = 12 mm	Ø DC = 16 mm	Druckluft
			a_e 0,05 x DC									
			f_z mm									
P.3.2	**190**	**0,05**	0,016	0,032	0,06	0,06	0,08	0,09	0,1	0,12	0,14	●
P.3.3	**190**	**0,05**	0,016	0,032	0,06	0,06	0,08	0,09	0,1	0,12	0,14	●
H.1.1	**160**	**0,05**	0,011	0,028	0,05	0,05	0,07	0,08	0,09	0,1	0,13	●
H.1.2	**140**	**0,05**	0,01	0,025	0,044	0,044	0,07	0,075	0,088	0,085	0,125	●
H.1.3	**100**	**0,05**	0,009	0,021	0,04	0,04	0,065	0,07	0,085	0,08	0,12	●
H.1.4												
H.2.1	**190**	**0,05**	0,016	0,032	0,06	0,06	0,08	0,09	0,1	0,12	0,14	●
H.3.1	**140**	**0,05**	0,01	0,025	0,044	0,044	0,07	0,075	0,088	0,085	0,125	●



Index	v_c m/min	$a_{p\,max.}$ x DC	52 305... Ø DC = 1,0–1,5 mm	Ø DC = 2 mm	Ø DC = 3 mm	Ø DC = 4 mm	Ø DC = 5 mm	Ø DC = 6 mm	Druckluft
			a_e 0,05 x DC						
			f_z mm						
P.3.2	190	0,05	0,014	0,03	0,03	0,055	0,055	0,07	●
P.3.3	190	0,05	0,014	0,03	0,03	0,055	0,055	0,07	●
H.1.1	160	0,05	0,009	0,025	0,025	0,045	0,045	0,06	●
H.1.2	**140**	0,05	0,008	0,022	0,022	0,04	0,04	0,058	●
H.1.3	**100**	0,05	0,007	0,018	0,018	0,035	0,035	0,05	●
H.1.4									
H.2.1	**190**	0,05	0,014	0,03	0,03	0,055	0,055	0,07	●
H.3.1	**140**	0,05	0,008	0,022	0,022	0,04	0,04	0,058	●

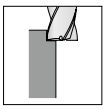

Index	v_c m/min	$a_{p\,max.}$ x DC	52 361... Ø DC = 0,8–1,0 mm	Ø DC = 1,2–1,5 mm	Ø DC = 2 mm	Ø DC = 3 mm	Ø DC = 4 mm	Ø DC = 6 mm	Ø DC = 8 mm	Ø DC = 10 mm	Ø DC = 12 mm	Druckluft
			a_e 0,1 x DC									
			f_z mm									
P.3.2	200	0,05	0,008	0,01	0,015	0,03	0,045	0,075	0,09	0,105	0,12	●
P.3.3	200	0,05	0,008	0,01	0,015	0,03	0,045	0,075	0,09	0,105	0,12	●
H.1.1	170	0,05	0,008	0,01	0,015	0,03	0,045	0,075	0,09	0,105	0,12	●
H.1.2	**150**	0,05	0,006	0,008	0,012	0,024	0,036	0,06	0,072	0,084	0,096	●
H.1.3	**110**	0,05	0,005	0,007	0,01	0,02	0,03	0,05	0,06	0,07	0,08	●
H.1.4												
H.2.1	**200**	0,05	0,008	0,01	0,015	0,03	0,045	0,075	0,09	0,105	0,12	●
H.3.1	**150**	0,05	0,006	0,008	0,012	0,024	0,036	0,06	0,072	0,084	0,096	●

Schnittdatenrichtwerte – PKD Fräser

		50 011 ... / 50 012 ...		50 010 ... / 50 013 ...		50 014 ...		50 015 ...			
Index	v_c m/min	a_p max.	a_e	a_p max.	a_e	a_p max.	a_e	a_p max.	a_e	a_p max.	a_e
N.1.1	900	0,15xDC	1xDC	1xDC	0,1xDC	0,15xDC	0,1xDC	0,9xAPMX	0,3xDC	0,1xDC	1xDC
N.1.2	900	0,15xDC	1xDC	1xDC	0,1xDC	0,15xDC	0,1xDC	0,9xAPMX	0,3xDC	0,1xDC	1xDC
N.2.1	700	0,15xDC	1xDC	1xDC	0,1xDC	0,15xDC	0,1xDC	0,9xAPMX	0,3xDC	0,1xDC	1xDC
N.2.2	600	0,15xDC	1xDC	1xDC	0,1xDC	0,15xDC	0,1xDC	0,9xAPMX	0,3xDC	0,1xDC	1xDC
N.2.3	400	0,15xDC	1xDC	1xDC	0,1xDC	0,15xDC	0,1xDC	0,9xAPMX	0,3xDC	0,1xDC	1xDC
N.3.1	500							0,9xAPMX	0,3xDC	0,1xDC	1xDC
N.3.2											
N.3.3											
N.4.1	900							0,9xAPMX	0,3xDC	0,1xDC	1xDC
O.1.1	120	0,2xDC	1xDC	1xDC	0,1xDC	0,2xDC	0,1xDC	0,9xAPMX	0,3xDC	0,1xDC	1xDC
O.1.2	250	0,2xDC	1xDC	1xDC	0,1xDC	0,2xDC	0,1xDC	0,9xAPMX	0,3xDC	0,1xDC	1xDC
O.2.1											
O.2.2	200-300	0,2xDC	1xDC	1xDC	0,1xDC	0,2xDC	0,1xDC	0,9xAPMX	0,3xDC	0,1xDC	1xDC
O.3.1	650	0,2xDC	1xDC	1xDC	0,1xDC	0,2xDC	0,1xDC	0,9xAPMX	0,3xDC	0,1xDC	1xDC

		50 016 ... / 50 017 ...				50 018 ...				50 020 ...			
Index	v_c m/min	a_p max.	a_e	a_p max.	a_e	a_p max.	a_e	a_p max.	a_e	a_p max.	a_e	a_p max.	a_e
N.1.1	900	0,9xAPMX	0,3xDC	0,1xDC	1xDC	0,8xAPMX	0,3xDC	0,1xDC	0,8xDC	1,2xAPMX	0,2xDC	1xDC	1xDC
N.1.2	900	0,9xAPMX	0,3xDC	0,1xDC	1xDC	0,8xAPMX	0,3xDC	0,1xDC	0,8xDC	1,2xAPMX	0,2xDC	1xDC	1xDC
N.2.1	700	0,9xAPMX	0,3xDC	0,1xDC	1xDC	0,8xAPMX	0,3xDC	0,1xDC	0,8xDC	1,2xAPMX	0,2xDC	1xDC	1xDC
N.2.2	600	0,9xAPMX	0,3xDC	0,1xDC	1xDC	0,8xAPMX	0,3xDC	0,1xDC	0,8xDC	1,2xAPMX	0,2xDC	1xDC	1xDC
N.2.3	400	0,9xAPMX	0,3xDC	0,1xDC	1xDC	0,8xAPMX	0,3xDC	0,1xDC	0,8xDC	1,2xAPMX	0,2xDC	1xDC	1xDC
N.3.1	500	0,9xAPMX	0,3xDC	0,1xDC	1xDC	0,8xAPMX	0,3xDC	0,1xDC	0,8xDC	1,2xAPMX	0,2xDC	1xDC	1xDC
N.3.2													
N.3.3													
N.4.1	900	0,9xAPMX	0,3xDC	0,1xDC	1xDC	0,8xAPMX	0,3xDC	0,1xDC	0,8xDC	1,2xAPMX	0,2xDC	1xDC	1xDC
O.1.1	120	0,9xAPMX	0,3xDC	0,1xDC	1xDC	0,8xAPMX	0,3xDC	0,1xDC	0,8xDC	1,2xAPMX	0,2xDC	1xDC	1xDC
O.1.2	250	0,9xAPMX	0,3xDC	0,1xDC	1xDC	0,8xAPMX	0,3xDC	0,1xDC	0,8xDC	1,2xAPMX	0,2xDC	1xDC	1xDC
O.2.1													
O.2.2	200–300	0,9xAPMX	0,3xDC	0,1xDC	1xDC	0,8xAPMX	0,3xDC	0,1xDC	0,8xDC	1,2xAPMX	0,2xDC	1xDC	1xDC
O.3.1	650	0,9xAPMX	0,3xDC	0,1xDC	1xDC	0,8xAPMX	0,3xDC	0,1xDC	0,8xDC	1,2xAPMX	0,2xDC	1xDC	1xDC

		50 019 ...				Ø DC = 40 mm	Ø DC = 50 mm	Ø DC = 63 mm	Ø DC = 80 mm	Ø DC = 100 mm	Ø DC = 125 mm	● 1. Wahl ○ geeignet		
Index	v_c m/min	a_p max.	a_e	a_p max.	a_e							Emulsion	Druckluft	MMS
N.1.1	2200	0,8xAPMX	0,3xDC	0,1xDC	0,8xDC	0,150	0,150	0,150	0,150	0,150	0,150	●		○
N.1.2	2100	0,8xAPMX	0,3xDC	0,1xDC	0,8xDC	0,150	0,150	0,150	0,150	0,150	0,150	●		○
N.2.1	1850	0,8xAPMX	0,3xDC	0,1xDC	0,8xDC	0,150	0,150	0,150	0,150	0,150	0,150	●		○
N.2.2	1850	0,8xAPMX	0,3xDC	0,1xDC	0,8xDC	0,150	0,150	0,150	0,150	0,150	0,150	●		○
N.2.3	1750	0,8xAPMX	0,3xDC	0,1xDC	0,8xDC	0,150	0,150	0,150	0,150	0,150	0,150	●		○
N.3.1	1000–1500	0,8xAPMX	0,3xDC	0,1xDC	0,8xDC	0,150	0,150	0,150	0,150	0,150	0,150	●		○
N.3.2														
N.3.3														
N.4.1	2200	0,8xAPMX	0,3xDC	0,1xDC	0,8xDC	0,150	0,150	0,150	0,150	0,150	0,150	●		○
O.1.1														
O.1.2														
O.2.1														
O.2.2	500–600	0,8xAPMX	0,3xDC	0,1xDC	0,8xDC	0,230	0,230	0,230	0,230	0,230	0,230	●		○
O.3.1														

Index	Ø DC = 2 mm	Ø DC = 3mm	Ø DC = 4 mm	Ø DC = 5 mm	Ø DC = 6 mm	Ø DC = 8 mm	Ø DC = 10 mm	Ø DC = 12 mm	Ø DC = 16 mm	Ø DC = 20 mm	Ø DC = 25 mm	Ø DC = 32 mm	● 1. Wahl ○ geeignet Emulsion	Druckluft	MMS
N.1.1	0,018	0,027	0,035	0,048	0,060	0,065	0,070	0,080	0,090	0,120	0,140	0,160	●		○
N.1.2	0,018	0,027	0,035	0,048	0,060	0,065	0,070	0,080	0,090	0,120	0,140	0,160	●		○
N.2.1	0,018	0,027	0,035	0,048	0,060	0,065	0,070	0,080	0,090	0,120	0,140	0,160	●		○
N.2.2	0,018	0,027	0,035	0,048	0,060	0,065	0,070	0,080	0,090	0,120	0,140	0,160	●		○
N.2.3	0,018	0,027	0,035	0,048	0,060	0,065	0,070	0,080	0,090	0,120	0,140	0,160	●		○
N.3.1							0,070	0,080	0,090	0,120	0,140	0,160	●		○
N.3.2															
N.3.3															
N.4.1							0,070	0,080	0,090	0,120	0,140	0,160	●		○
O.1.1	0,025	0,038	0,050	0,071	0,100	0,150	0,200	0,250	0,300	0,400	0,440	0,460	●		○
O.1.2	0,021	0,031	0,040	0,050	0,060	0,070	0,080	0,115	0,150	0,200	0,220	0,260	●		○
O.2.1															
O.2.2	0,021	0,031	0,040	0,050	0,060	0,070	0,080	0,115	0,150	0,20	0,220	0,260	●		○
O.3.1	0,021	0,031	0,040	0,050	0,060	0,070	0,080	0,115	0,150	0,20	0,220	0,260	●		○

Index	Ø DC = 2 mm	Ø DC = 3mm	Ø DC = 4 mm	Ø DC = 5 mm	Ø DC = 6 mm	Ø DC = 8 mm	Ø DC = 10 mm	Ø DC = 12 mm	Ø DC = 16 mm	Ø DC = 20 mm	Ø DC = 25 mm	Ø DC = 32 mm	● 1. Wahl ○ geeignet Emulsion	Druckluft	MMS
N.1.1	0,018	0,027	0,035	0,0475	0,060	0,065	0,070	0,080	0,090	0,120	0,140	0,160	●		○
N.1.2	0,018	0,027	0,035	0,0475	0,060	0,065	0,070	0,080	0,090	0,120	0,140	0,160	●		○
N.2.1	0,018	0,027	0,035	0,0475	0,060	0,065	0,070	0,080	0,090	0,120	0,140	0,160	●		○
N.2.2	0,018	0,027	0,035	0,0475	0,060	0,065	0,070	0,080	0,090	0,120	0,140	0,160	●		○
N.2.3	0,018	0,027	0,035	0,0475	0,060	0,065	0,070	0,080	0,090	0,120	0,140	0,160	●		○
N.3.1							0,070	0,080	0,090	0,120	0,140	0,160	●		○
N.3.2															
N.3.3															
N.4.1							0,070	0,080	0,090	0,120	0,140	0,160	●		○
O.1.1	0,025	0,038	0,050	0,0705	0,100	0,150	0,200	0,250	0,300	0,400	0,440	0,460	●		○
O.1.2	0,021	0,031	0,040	0,050	0,060	0,070	0,080	0,115	0,150	0,200	0,220	0,260	●		○
O.2.1															
O.2.2	0,021	0,031	0,040	0,050	0,060	0,070	0,080	0,115	0,150	0,200	0,220	0,260	●		○
O.3.1	0,021	0,031	0,040	0,050	0,060	0,070	0,080	0,115	0,150	0,200	0,220	0,260	●		○

Schnittdatenrichtwerte – S-Cut – Schaftfräser, kurz – lang

			52 205 ... / 52 223 ... / 52 224 ... / 52 225 ... / 52 228 ... / 52 229 ...														
	Typ kurz / lang		Ø DC = 3 mm			Ø DC = 4 mm			Ø DC = 5 mm			Ø DC = 6 mm			Ø DC = 8 mm		
			a_e 0,1–0,2 x DC	a_e 0,3–0,4 x DC	a_e 0,6–1,0 x DC	a_e 0,1–0,2 x DC	a_e 0,3–0,4 x DC	a_e 0,6–1,0 x DC	a_e 0,1–0,2 x DC	a_e 0,3–0,4 x DC	a_e 0,6–1,0 x DC	a_e 0,1–0,2 x DC	a_e 0,3–0,4 x DC	a_e 0,6–1,0 x DC	a_e 0,1–0,2 x DC	a_e 0,3–0,4 x DC	a_e 0,6–1,0 x DC
Index	v_c m/min	$a_{p\,max.}$ x DC	f_z mm			f_z mm			f_z mm			f_z mm			f_z mm		
P.1.1	150	1,0	0,036	0,028	0,02	0,049	0,038	0,028	0,071	0,053	0,036	0,095	0,071	0,047	0,127	0,092	0,069
P.1.2	150	1,0	0,039	0,03	0,022	0,054	0,041	0,03	0,078	0,058	0,039	0,104	0,077	0,052	0,138	0,104	0,069
P.1.3	130	1,0	0,039	0,03	0,022	0,054	0,041	0,03	0,078	0,058	0,039	0,104	0,077	0,052	0,138	0,104	0,069
P.1.4	140	1,0	0,039	0,03	0,022	0,054	0,041	0,03	0,078	0,058	0,039	0,104	0,077	0,052	0,138	0,104	0,069
P.1.5	120	1,0	0,039	0,03	0,022	0,054	0,041	0,03	0,078	0,058	0,039	0,104	0,077	0,052	0,138	0,104	0,069
P.2.1	140	1,0	0,039	0,03	0,022	0,054	0,041	0,03	0,078	0,058	0,039	0,104	0,077	0,052	0,138	0,104	0,069
P.2.2	120	1,0	0,039	0,03	0,022	0,054	0,041	0,03	0,078	0,058	0,039	0,104	0,077	0,052	0,138	0,104	0,069
P.2.3	140	1,0	0,039	0,03	0,022	0,054	0,041	0,03	0,078	0,058	0,039	0,104	0,077	0,052	0,138	0,104	0,069
P.2.4	120	1,0	0,039	0,03	0,022	0,054	0,041	0,03	0,078	0,058	0,039	0,104	0,077	0,052	0,138	0,104	0,069
P.3.1	100	1,0	0,023	0,017	0,013	0,032	0,024	0,017	0,046	0,035	0,023	0,061	0,045	0,03	0,081	0,058	0,046
P.3.2	120	1,0	0,025	0,02	0,015	0,036	0,028	0,021	0,052	0,039	0,026	0,069	0,052	0,035	0,092	0,069	0,046
P.3.3	100	1,0	0,025	0,02	0,015	0,036	0,028	0,021	0,052	0,039	0,026	0,069	0,052	0,035	0,092	0,069	0,046
P.4.1	130	1,0	0,023	0,017	0,013	0,032	0,024	0,017	0,046	0,035	0,023	0,061	0,045	0,03	0,081	0,058	0,046
P.4.2	110	1,0	0,023	0,017	0,013	0,032	0,024	0,017	0,046	0,035	0,023	0,061	0,045	0,03	0,081	0,058	0,046
M.1.1	100	1,0	0,023	0,017	0,013	0,032	0,024	0,017	0,046	0,035	0,023	0,061	0,045	0,03	0,081	0,058	0,046
M.2.1	50	1,0	0,02	0,015	0,012	0,028	0,021	0,015	0,039	0,029	0,02	0,053	0,039	0,026	0,069	0,029	0,035
M.3.1	100	1,0	0,023	0,017	0,013	0,032	0,024	0,017	0,046	0,035	0,023	0,061	0,045	0,03	0,081	0,058	0,046
K.1.1	200	1,0	0,046	0,036	0,025	0,063	0,049	0,036	0,091	0,068	0,046	0,122	0,091	0,061	0,161	0,127	0,081
K.1.2	200	1,0	0,046	0,036	0,025	0,063	0,049	0,036	0,091	0,068	0,046	0,122	0,091	0,061	0,161	0,127	0,081
K.2.1	220	1,0	0,039	0,03	0,022	0,054	0,041	0,03	0,078	0,058	0,039	0,104	0,077	0,052	0,138	0,104	0,069
K.2.2	200	1,0	0,039	0,03	0,022	0,054	0,041	0,03	0,078	0,058	0,039	0,104	0,077	0,052	0,138	0,104	0,069
K.3.1	180	1,0	0,039	0,03	0,022	0,054	0,041	0,03	0,078	0,058	0,039	0,104	0,077	0,052	0,138	0,104	0,069
K.3.2	160	1,0	0,032	0,025	0,018	0,046	0,036	0,025	0,066	0,048	0,032	0,087	0,064	0,044	0,115	0,092	0,058
N.1.1																	
N.1.2																	
N.2.1																	
N.2.2																	
N.2.3																	
N.3.1	250	1,0	0,036	0,028	0,02	0,049	0,038	0,028	0,071	0,053	0,036	0,095	0,071	0,047	0,127	0,092	0,069
N.3.2	250	1,0	0,036	0,028	0,02	0,049	0,038	0,028	0,071	0,053	0,036	0,095	0,071	0,047	0,127	0,092	0,069
N.3.3	250	1,0	0,036	0,028	0,02	0,049	0,038	0,028	0,071	0,053	0,036	0,095	0,071	0,047	0,127	0,092	0,069
N.4.1		1,0															
S.1.1	50	0,5	0,02	0,015	0,012	0,028	0,021	0,015	0,039	0,029	0,02	0,053	0,039	0,026	0,069	0,029	0,035
S.1.2	50	0,5	0,02	0,015	0,012	0,028	0,021	0,015	0,039	0,029	0,02	0,053	0,039	0,026	0,069	0,029	0,035
S.2.1	30	0,5	0,018	0,014	0,01	0,025	0,02	0,014	0,037	0,026	0,018	0,048	0,036	0,024	0,069	0,046	0,035
S.2.2	30	0,5	0,018	0,014	0,01	0,025	0,02	0,014	0,037	0,026	0,018	0,048	0,036	0,024	0,069	0,046	0,035
S.2.3	30	0,5	0,018	0,014	0,01	0,025	0,02	0,014	0,037	0,026	0,018	0,048	0,036	0,024	0,069	0,046	0,035
S.3.1	120	0,5	0,029	0,022	0,016	0,04	0,031	0,023	0,058	0,044	0,029	0,077	0,058	0,039	0,104	0,081	0,058
S.3.2	110	0,5	0,029	0,022	0,016	0,04	0,031	0,022	0,058	0,043	0,029	0,076	0,056	0,038	0,104	0,081	0,058
S.3.3	75	0,5	0,025	0,02	0,015	0,036	0,028	0,021	0,052	0,039	0,026	0,069	0,052	0,035	0,092	0,069	0,046
H.1.1	120	0,5	0,023	0,018	0,013	0,032	0,025	0,018	0,047	0,035	0,023	0,062	0,046	0,031	0,081	0,058	0,046
H.1.2	120	0,3	0,023	0,018	0,013	0,032	0,025	0,018	0,047	0,035	0,023	0,062	0,046	0,031	0,081	0,058	0,046
H.1.3	120	0,2	0,023	0,018	0,013	0,032	0,025	0,018	0,047	0,035	0,023	0,062	0,046	0,031	0,081	0,058	0,046
H.1.4																	
H.2.1																	
H.3.1																	
O.1.1																	
O.1.2																	
O.2.1																	
O.2.2																	
O.3.1																	

Bei einer a_p von 1,5 x DC ist der f_z mit 0,75 zu multiplizieren.
Bei einer a_p von 2,0 x DC ist der f_z mit 0,5 zu multiplizieren.

Tauchwinkel für Rampen- und Helixfräsen = 3°

	52 205 ... / 52 223 ... / 52 224 ... / 52 225 ... / 52 228 ... / 52 229 ...															● 1. Wahl ○ geeignet		
	Ø DC = 10 mm			Ø DC = 12 mm			Ø DC = 16 mm			Ø DC = 20 mm			Ø DC = 25 mm					
	a_e 0,1–0,2 x DC	a_e 0,3–0,4 x DC	a_e 0,6–1,0 x DC	a_e 0,1–0,2 x DC	a_e 0,3–0,4 x DC	a_e 0,6–1,0 x DC	a_e 0,1–0,2 x DC	a_e 0,3–0,4 x DC	a_e 0,6–1,0 x DC	a_e 0,1–0,2 x DC	a_e 0,3–0,4 x DC	a_e 0,6–1,0 x DC	a_e 0,1–0,2 x DC	a_e 0,3–0,4 x DC	a_e 0,6–1,0 x DC			
Index	f_z mm			f_z mm			f_z mm			f_z mm			f_z mm			Emulsion	Druckluft	MMS
P.1.1	0,161	0,115	0,081	0,173	0,127	0,029	0,184	0,15	0,115	0,23	0,184	0,138	0,292	0,234	0,175	●	○	○
P.1.2	0,173	0,127	0,092	0,196	0,138	0,092	0,207	0,161	0,127	0,242	0,196	0,161	0,307	0,248	0,204	●	○	○
P.1.3	0,173	0,127	0,092	0,196	0,138	0,092	0,207	0,161	0,127	0,242	0,196	0,161	0,307	0,248	0,204	●	○	○
P.1.4	0,173	0,127	0,092	0,196	0,138	0,092	0,207	0,161	0,127	0,242	0,196	0,161	0,307	0,248	0,204	●	○	○
P.1.5	0,173	0,127	0,092	0,196	0,138	0,092	0,207	0,161	0,127	0,242	0,196	0,161	0,307	0,248	0,204	●	○	○
P.2.1	0,173	0,127	0,092	0,196	0,138	0,092	0,207	0,161	0,127	0,242	0,196	0,161	0,307	0,248	0,204	●	○	○
P.2.2	0,173	0,127	0,092	0,196	0,138	0,092	0,207	0,161	0,127	0,242	0,196	0,161	0,307	0,248	0,204	●	○	○
P.2.3	0,173	0,127	0,092	0,196	0,138	0,092	0,207	0,161	0,127	0,242	0,196	0,161	0,307	0,248	0,204	●	○	○
P.2.4	0,173	0,127	0,092	0,196	0,138	0,092	0,207	0,161	0,127	0,242	0,196	0,161	0,307	0,248	0,204	●	○	○
P.3.1	0,104	0,081	0,046	0,115	0,081	0,058	0,115	0,092	0,069	0,15	0,115	0,092	0,19	0,146	0,117	●		
P.3.2	0,115	0,092	0,058	0,127	0,092	0,069	0,138	0,104	0,081	0,161	0,138	0,104	0,204	0,175	0,131	●	○	○
P.3.3	0,115	0,092	0,058	0,127	0,092	0,069	0,138	0,104	0,081	0,161	0,138	0,104	0,204	0,175	0,131	●	○	○
P.4.1	0,104	0,081	0,046	0,115	0,081	0,058	0,115	0,092	0,069	0,15	0,115	0,092	0,19	0,146	0,117	●		
P.4.2	0,104	0,081	0,046	0,115	0,081	0,058	0,115	0,092	0,069	0,15	0,115	0,092	0,19	0,146	0,117	●		
M.1.1	0,104	0,081	0,046	0,115	0,081	0,058	0,115	0,092	0,069	0,15	0,115	0,092	0,19	0,146	0,117	●		
M.2.1	0,092	0,069	0,046	0,092	0,069	0,046	0,104	0,081	0,058	0,127	0,104	0,081	0,161	0,131	0,102	●		
M.3.1	0,104	0,081	0,046	0,115	0,081	0,058	0,115	0,092	0,069	0,15	0,115	0,092	0,19	0,146	0,117	●		
K.1.1	0,207	0,15	0,104	0,219	0,161	0,115	0,242	0,184	0,138	0,288	0,23	0,184	0,365	0,292	0,234	○	●	○
K.1.2	0,207	0,15	0,104	0,219	0,161	0,115	0,242	0,184	0,138	0,288	0,23	0,184	0,365	0,292	0,234	○	●	○
K.2.1	0,173	0,127	0,092	0,196	0,138	0,092	0,207	0,161	0,127	0,242	0,196	0,161	0,307	0,248	0,204	○	●	○
K.2.2	0,173	0,127	0,092	0,196	0,138	0,092	0,207	0,161	0,127	0,242	0,196	0,161	0,307	0,248	0,204	○	●	○
K.3.1	0,173	0,127	0,092	0,196	0,138	0,092	0,207	0,161	0,127	0,242	0,196	0,161	0,307	0,248	0,204	○	●	○
K.3.2	0,15	0,104	0,069	0,161	0,115	0,081	0,173	0,127	0,104	0,207	0,173	0,127	0,263	0,219	0,161	○	●	○
N.1.1																		
N.1.2																		
N.2.1																		
N.2.2																		
N.2.3																		
N.3.1	0,161	0,115	0,081	0,173	0,127	0,092	0,184	0,15	0,127	0,23	0,184	0,138	0,292	0,234	0,175	●		○
N.3.2	0,161	0,115	0,081	0,173	0,127	0,092	0,184	0,15	0,127	0,23	0,184	0,138	0,292	0,234	0,175	●		○
N.3.3	0,161	0,115	0,081	0,173	0,127	0,092	0,184	0,15	0,115	0,23	0,184	0,138	0,292	0,234	0,175	●		○
N.4.1																		
S.1.1	0,092	0,069	0,046	0,092	0,069	0,046	0,104	0,081	0,058	0,127	0,104	0,081	0,161	0,131	0,102	●		
S.1.2	0,092	0,069	0,046	0,092	0,069	0,046	0,104	0,081	0,058	0,127	0,104	0,081	0,161	0,131	0,102	●		
S.2.1	0,081	0,058	0,046	0,092	0,035	0,046	0,092	0,069	0,058	0,115	0,092	0,069	0,146	0,117	0,088	●		
S.2.2	0,081	0,058	0,046	0,092	0,035	0,046	0,092	0,069	0,058	0,115	0,092	0,069	0,146	0,117	0,088	●		
S.2.3	0,081	0,058	0,046	0,092	0,035	0,046	0,092	0,069	0,058	0,115	0,092	0,069	0,146	0,117	0,088	●		
S.3.1	0,127	0,092	0,069	0,138	0,104	0,069	0,15	0,115	0,092	0,184	0,15	0,115	0,234	0,19	0,146	●		
S.3.2	0,127	0,092	0,069	0,138	0,104	0,069	0,15	0,115	0,092	0,184	0,15	0,115	0,234	0,19	0,146	●		
S.3.3	0,115	0,092	0,058	0,127	0,092	0,069	0,138	0,104	0,081	0,161	0,138	0,104	0,204	0,175	0,131	●		
H.1.1	0,104	0,081	0,058	0,115	0,081	0,058	0,127	0,092	0,069	0,15	0,127	0,092	0,19	0,161	0,117		●	
H.1.2	0,104	0,081	0,058	0,115	0,081	0,058	0,127	0,092	0,069	0,15	0,127	0,092	0,19	0,161	0,117		●	
H.1.3	0,104	0,081	0,058	0,115	0,081	0,058	0,127	0,092	0,069	0,15	0,127	0,092	0,19	0,161	0,117		●	
H.1.4																		
H.2.1																		
H.3.1																		
O.1.1																		
O.1.2																		
O.2.1																		
O.2.2																		
O.3.1																		

14

Schnittdatenrichtwerte – S-Cut – Schaftfräser, extralang

				52 205 ... / 52 226 ... / 52 227 ...														
				Ø DC = 3,0 mm			Ø DC = 4,0 mm			Ø DC = 5,0 mm			Ø DC = 6,0 mm			Ø DC = 8,0 mm		
	Typ extralang			a_e 0,1–0,2 x DC	a_e 0,3–0,4 x DC	a_e 0,6–1,0 x DC	a_e 0,1–0,2 x DC	a_e 0,3–0,4 x DC	a_e 0,6–1,0 x DC	a_e 0,1–0,2 x DC	a_e 0,3–0,4 x DC	a_e 0,6–1,0 x DC	a_e 0,1–0,2 x DC	a_e 0,3–0,4 x DC	a_e 0,6–1,0 x DC	a_e 0,1–0,2 x DC	a_e 0,3–0,4 x DC	a_e 0,6–1,0 x DC
Index	v_c m/min	$a_{p\,max.}$ x DC		f_z mm			f_z mm			f_z mm			f_z mm			f_z mm		
P.1.1	130	1,0	0,5	0,036	0,028	0,02	0,049	0,038	0,028	0,071	0,053	0,036	0,095	0,071	0,047	0,127	0,092	0,069
P.1.2	120	1,0	0,5	0,039	0,03	0,022	0,054	0,041	0,03	0,078	0,058	0,039	0,104	0,077	0,052	0,138	0,104	0,069
P.1.3	100	1,0	0,5	0,039	0,03	0,022	0,054	0,041	0,03	0,078	0,058	0,039	0,104	0,077	0,052	0,138	0,104	0,069
P.1.4	120	1,0	0,5	0,039	0,03	0,022	0,054	0,041	0,03	0,078	0,058	0,039	0,104	0,077	0,052	0,138	0,104	0,069
P.1.5	100	1,0	0,5	0,039	0,03	0,022	0,054	0,041	0,03	0,078	0,058	0,039	0,104	0,077	0,052	0,138	0,104	0,069
P.2.1	110	1,0	0,5	0,039	0,03	0,022	0,054	0,041	0,03	0,078	0,058	0,039	0,104	0,077	0,052	0,138	0,104	0,069
P.2.2	100	1,0	0,5	0,039	0,03	0,022	0,054	0,041	0,03	0,078	0,058	0,039	0,104	0,077	0,052	0,138	0,104	0,069
P.2.3	100	1,0	0,5	0,039	0,03	0,022	0,054	0,041	0,03	0,078	0,058	0,039	0,104	0,077	0,052	0,138	0,104	0,069
P.2.4	90	1,0	0,5	0,039	0,03	0,022	0,054	0,041	0,03	0,078	0,058	0,039	0,104	0,077	0,052	0,138	0,104	0,069
P.3.1	70	1,0	0,5	0,023	0,017	0,013	0,032	0,024	0,017	0,046	0,035	0,023	0,061	0,045	0,03	0,081	0,058	0,046
P.3.2	100	1,0	0,5	0,025	0,02	0,015	0,036	0,028	0,021	0,052	0,039	0,026	0,069	0,052	0,035	0,092	0,069	0,046
P.3.3	90	1,0	0,5	0,025	0,02	0,015	0,036	0,028	0,021	0,052	0,039	0,026	0,069	0,052	0,035	0,092	0,069	0,046
P.4.1	70	1,0	0,5	0,023	0,017	0,013	0,032	0,024	0,017	0,046	0,035	0,023	0,061	0,045	0,03	0,081	0,058	0,046
P.4.2	60	1,0	0,5	0,023	0,017	0,013	0,032	0,024	0,017	0,046	0,035	0,023	0,061	0,045	0,03	0,081	0,058	0,046
M.1.1	60	1,0	0,5	0,023	0,017	0,013	0,032	0,024	0,017	0,046	0,035	0,023	0,061	0,045	0,03	0,081	0,058	0,046
M.2.1	40	1,0	0,5	0,02	0,015	0,012	0,028	0,021	0,015	0,039	0,029	0,02	0,053	0,039	0,026	0,069	0,029	0,035
M.3.1	60	1,0	0,5	0,023	0,017	0,013	0,032	0,024	0,017	0,046	0,035	0,023	0,061	0,045	0,03	0,081	0,058	0,046
K.1.1	180	1,0	0,5	0,046	0,036	0,025	0,063	0,049	0,036	0,091	0,068	0,046	0,122	0,091	0,061	0,161	0,127	0,081
K.1.2	140	1,0	0,5	0,046	0,036	0,025	0,063	0,049	0,036	0,091	0,068	0,046	0,122	0,091	0,061	0,161	0,127	0,081
K.2.1	180	1,0	0,5	0,039	0,03	0,022	0,054	0,041	0,03	0,078	0,058	0,039	0,104	0,077	0,052	0,138	0,104	0,069
K.2.2	140	1,0	0,5	0,039	0,03	0,022	0,054	0,041	0,03	0,078	0,058	0,039	0,104	0,077	0,052	0,138	0,104	0,069
K.3.1	140	1,0	0,5	0,039	0,03	0,022	0,054	0,041	0,03	0,078	0,058	0,039	0,104	0,077	0,052	0,138	0,104	0,069
K.3.2	120	1,0	0,5	0,032	0,025	0,018	0,046	0,036	0,025	0,066	0,048	0,032	0,087	0,064	0,044	0,115	0,092	0,058
N.1.1																		
N.1.2																		
N.2.1																		
N.2.2																		
N.2.3																		
N.3.1	250	1,0	0,5	0,036	0,028	0,02	0,049	0,038	0,028	0,071	0,053	0,036	0,095	0,071	0,047	0,127	0,092	0,069
N.3.2	250	1,0	0,5	0,036	0,028	0,02	0,049	0,038	0,028	0,071	0,053	0,036	0,095	0,071	0,047	0,127	0,092	0,069
N.3.3	250	1,0	0,5	0,036	0,028	0,02	0,049	0,038	0,028	0,071	0,053	0,036	0,095	0,071	0,047	0,127	0,092	0,069
N.4.1																		
S.1.1	40	0,5	0,25	0,02	0,015	0,012	0,028	0,021	0,015	0,039	0,029	0,02	0,053	0,039	0,026	0,069	0,029	0,035
S.1.2	40	0,5	0,25	0,02	0,015	0,012	0,028	0,021	0,015	0,039	0,029	0,02	0,053	0,039	0,026	0,069	0,029	0,035
S.2.1	25	0,5	0,25	0,018	0,014	0,01	0,025	0,02	0,014	0,037	0,026	0,018	0,048	0,036	0,024	0,069	0,046	0,035
S.2.2	25	0,5	0,25	0,018	0,014	0,01	0,025	0,02	0,014	0,037	0,026	0,018	0,048	0,036	0,024	0,069	0,046	0,035
S.2.3	25	0,5	0,25	0,018	0,014	0,01	0,025	0,02	0,014	0,037	0,026	0,018	0,048	0,036	0,024	0,069	0,046	0,035
S.3.1	50	0,5	0,25	0,029	0,022	0,016	0,04	0,031	0,023	0,058	0,044	0,029	0,077	0,058	0,039	0,104	0,081	0,058
S.3.2	40	0,5	0,25	0,029	0,022	0,016	0,04	0,031	0,022	0,058	0,043	0,029	0,076	0,056	0,038	0,104	0,081	0,058
S.3.3	40	0,5	0,25	0,025	0,02	0,015	0,036	0,028	0,021	0,052	0,039	0,026	0,069	0,052	0,035	0,092	0,069	0,046
H.1.1	100	0,5	0,5	0,023	0,018	0,013	0,032	0,025	0,018	0,047	0,035	0,023	0,062	0,046	0,031	0,081	0,058	0,046
H.1.2	100	0,5	0,3	0,023	0,018	0,013	0,032	0,025	0,018	0,047	0,035	0,023	0,062	0,046	0,031	0,081	0,058	0,046
H.1.3	100	0,5	0,15	0,023	0,018	0,013	0,032	0,025	0,018	0,047	0,035	0,023	0,062	0,046	0,031	0,081	0,058	0,046
H.1.4																		
H.2.1																		
H.3.1																		
O.1.1																		
O.1.2																		
O.2.1																		
O.2.2																		
O.3.1																		

Tauchwinkel für Rampen- und Helixfräsen = 3°

	52 205 ... / 52 226 ... / 52 227 ...															● 1. Wahl ○ geeignet		
	Ø DC = 10,0 mm			Ø DC = 12 mm			Ø DC = 16 mm			Ø DC = 20,0 mm			Ø DC = 25,0 mm					
	a_e 0,1–0,2 x DC	a_e 0,3–0,4 x DC	a_e 0,6–1,0 x DC	a_e 0,1–0,2 x DC	a_e 0,3–0,4 x DC	a_e 0,6–1,0 x DC	a_e 0,1–0,2 x DC	a_e 0,3–0,4 x DC	a_e 0,6–1,0 x DC	a_e 0,1–0,2 x DC	a_e 0,3–0,4 x DC	a_e 0,6–1,0 x DC	a_e 0,1–0,2 x DC	a_e 0,3–0,4 x DC	a_e 0,6–1,0 x DC			
Index	f_z mm			f_z mm			f_z mm			f_z mm			f_z mm			Emulsion	Druckluft	MMS
P.1.1	0,161	0,115	0,081	0,173	0,127	0,029	0,184	0,15	0,115	0,23	0,184	0,138	0,276	0,23	0,184	●	○	○
P.1.2	0,173	0,127	0,092	0,196	0,138	0,092	0,207	0,161	0,127	0,242	0,196	0,161	0,288	0,242	0,196	●	○	○
P.1.3	0,173	0,127	0,092	0,196	0,138	0,092	0,207	0,161	0,127	0,242	0,196	0,161	0,288	0,242	0,196	●	○	○
P.1.4	0,173	0,127	0,092	0,196	0,138	0,092	0,207	0,161	0,127	0,242	0,196	0,161	0,288	0,242	0,196	●	○	○
P.1.5	0,173	0,127	0,092	0,196	0,138	0,092	0,207	0,161	0,127	0,242	0,196	0,161	0,288	0,242	0,196	●	○	○
P.2.1	0,173	0,127	0,092	0,196	0,138	0,092	0,207	0,161	0,127	0,242	0,196	0,161	0,288	0,242	0,196	●	○	○
P.2.2	0,173	0,127	0,092	0,196	0,138	0,092	0,207	0,161	0,127	0,242	0,196	0,161	0,288	0,242	0,196	●	○	○
P.2.3	0,173	0,127	0,092	0,196	0,138	0,092	0,207	0,161	0,127	0,242	0,196	0,161	0,288	0,242	0,196	●	○	○
P.2.4	0,173	0,127	0,092	0,196	0,138	0,092	0,207	0,161	0,127	0,242	0,196	0,161	0,288	0,242	0,196	●	○	○
P.3.1	0,104	0,081	0,046	0,115	0,081	0,058	0,115	0,092	0,069	0,15	0,115	0,092	0,184	0,15	0,115	●		
P.3.2	0,115	0,092	0,058	0,127	0,092	0,069	0,138	0,104	0,081	0,161	0,138	0,104	0,184	0,161	0,138	●	○	○
P.3.3	0,115	0,092	0,058	0,127	0,092	0,069	0,138	0,104	0,081	0,161	0,138	0,104	0,184	0,161	0,138	●	○	○
P.4.1	0,104	0,081	0,046	0,115	0,081	0,058	0,115	0,092	0,069	0,15	0,115	0,092	0,184	0,15	0,115	●		
P.4.2	0,104	0,081	0,046	0,115	0,081	0,058	0,115	0,092	0,069	0,15	0,115	0,092	0,184	0,15	0,115	●		
M.1.1	0,104	0,081	0,046	0,115	0,081	0,058	0,115	0,092	0,069	0,15	0,115	0,092	0,184	0,15	0,115	●		
M.2.1	0,092	0,069	0,046	0,092	0,069	0,046	0,104	0,081	0,058	0,127	0,104	0,081	0,15	0,127	0,104	●		
M.3.1	0,104	0,081	0,046	0,115	0,081	0,058	0,115	0,092	0,069	0,15	0,115	0,092	0,184	0,15	0,115	●		
K.1.1	0,207	0,15	0,104	0,219	0,161	0,115	0,242	0,184	0,138	0,288	0,23	0,184	0,345	0,288	0,23	○	●	○
K.1.2	0,207	0,15	0,104	0,219	0,161	0,115	0,242	0,184	0,138	0,288	0,23	0,184	0,345	0,288	0,23	○	●	○
K.2.1	0,173	0,127	0,092	0,196	0,138	0,092	0,207	0,161	0,127	0,242	0,196	0,161	0,288	0,242	0,196	○	●	○
K.2.2	0,173	0,127	0,092	0,196	0,138	0,092	0,207	0,161	0,127	0,242	0,196	0,161	0,288	0,242	0,196	○	●	○
K.3.1	0,173	0,127	0,092	0,196	0,138	0,092	0,207	0,161	0,127	0,242	0,196	0,161	0,288	0,242	0,196	○	●	○
K.3.2	0,15	0,104	0,069	0,161	0,115	0,081	0,173	0,127	0,104	0,207	0,173	0,127	0,242	0,207	0,173	○	●	○
N.1.1																		
N.1.2																		
N.2.1																		
N.2.2																		
N.2.3																		
N.3.1	0,161	0,115	0,081	0,173	0,127	0,092	0,184	0,15	0,127	0,23	0,184	0,138	0,276	0,23	0,184	●		○
N.3.2	0,161	0,115	0,081	0,173	0,127	0,092	0,184	0,15	0,127	0,23	0,184	0,138	0,276	0,23	0,184	●		○
N.3.3	0,161	0,115	0,081	0,173	0,127	0,092	0,184	0,15	0,115	0,23	0,184	0,138	0,276	0,23	0,184	●		○
N.4.1																		
S.1.1	0,092	0,069	0,046	0,092	0,069	0,046	0,104	0,081	0,058	0,127	0,104	0,081	0,15	0,127	0,104	●		
S.1.2	0,092	0,069	0,046	0,092	0,069	0,046	0,104	0,081	0,058	0,127	0,104	0,081	0,15	0,127	0,104	●		
S.2.1	0,081	0,058	0,046	0,092	0,035	0,046	0,092	0,069	0,058	0,115	0,092	0,069	0,138	0,115	0,092	●		
S.2.2	0,081	0,058	0,046	0,092	0,035	0,046	0,092	0,069	0,058	0,115	0,092	0,069	0,138	0,115	0,092	●		
S.2.3	0,081	0,058	0,046	0,092	0,035	0,046	0,092	0,069	0,058	0,115	0,092	0,069	0,138	0,115	0,092	●		
S.3.1	0,127	0,092	0,069	0,138	0,104	0,069	0,15	0,115	0,092	0,184	0,15	0,115	0,219	0,184	0,15	●		
S.3.2	0,127	0,092	0,069	0,138	0,104	0,069	0,15	0,115	0,092	0,184	0,15	0,115	0,219	0,184	0,15	●		
S.3.3	0,115	0,092	0,058	0,127	0,092	0,069	0,138	0,104	0,081	0,161	0,138	0,104	0,184	0,161	0,138	●		
H.1.1	0,104	0,081	0,058	0,115	0,081	0,058	0,127	0,092	0,069	0,15	0,127	0,092	0,173	0,15	0,127		●	
H.1.2	0,104	0,081	0,058	0,115	0,081	0,058	0,127	0,092	0,069	0,15	0,127	0,092	0,173	0,15	0,127		●	
H.1.3	0,104	0,081	0,058	0,115	0,081	0,058	0,127	0,092	0,069	0,15	0,127	0,092	0,173	0,15	0,127		●	
H.1.4																		
H.2.1																		
H.3.1																		
O.1.1																		
O.1.2																		
O.2.1																		
O.2.2																		
O.3.1																		

14

Schnittdatenrichtwerte – S-Cut – Schaftfräser – SC-UNI, ZEFP = 5, lang

			52 230 ...															
			Ø DC = 6 mm				Ø DC = 8 mm				Ø DC = 10 mm				Ø DC = 12 mm			
	Typ lang	max. Eingriffswinkel	a_e 0,05 x DC	a_e 0,1 x DC	a_e 0,15 x DC	h_m	a_e 0,05 x DC	a_e 0,1 x DC	a_e 0,15 x DC	h_m	a_e 0,05 x DC	a_e 0,1 x DC	a_e 0,15 x DC	h_m	a_e 0,05 x DC	a_e 0,1 x DC	a_e 0,15 x DC	h_m
Index	v_c m/min		f_z mm				f_z mm				f_z mm				f_z mm			
P.1.1	280	50°	0,134	0,095	0,077	0,03	0,157	0,111	0,09	0,035	0,201	0,142	0,116	0,045	0,255	0,18	0,147	0,057
P.1.2	280	50°	0,112	0,079	0,065	0,025	0,143	0,101	0,083	0,032	0,179	0,126	0,103	0,04	0,228	0,161	0,132	0,051
P.1.3	280	50°	0,112	0,079	0,065	0,025	0,143	0,101	0,083	0,032	0,179	0,126	0,103	0,04	0,228	0,161	0,132	0,051
P.1.4	260	50°	0,112	0,079	0,065	0,025	0,143	0,101	0,083	0,032	0,179	0,126	0,103	0,04	0,228	0,161	0,132	0,051
P.1.5	260	50°	0,112	0,079	0,065	0,025	0,143	0,101	0,083	0,032	0,179	0,126	0,103	0,04	0,228	0,161	0,132	0,051
P.2.1	280	50°	0,134	0,095	0,077	0,03	0,157	0,111	0,09	0,035	0,201	0,142	0,116	0,045	0,255	0,18	0,147	0,057
P.2.2	280	50°	0,134	0,095	0,077	0,03	0,157	0,111	0,09	0,035	0,201	0,142	0,116	0,045	0,255	0,18	0,147	0,057
P.2.3	280	50°	0,112	0,079	0,065	0,025	0,143	0,101	0,083	0,032	0,179	0,126	0,103	0,04	0,228	0,161	0,132	0,051
P.2.4	280	50°	0,112	0,079	0,065	0,025	0,143	0,101	0,083	0,032	0,179	0,126	0,103	0,04	0,228	0,161	0,132	0,051
P.3.1	160	50°	0,08	0,057	0,046	0,018	0,098	0,07	0,057	0,022	0,125	0,089	0,072	0,028	0,161	0,114	0,093	0,036
P.3.2	220	50°	0,112	0,079	0,065	0,025	0,143	0,101	0,083	0,032	0,179	0,126	0,103	0,04	0,228	0,161	0,132	0,051
P.3.3	220	50°	0,112	0,079	0,065	0,025	0,143	0,101	0,083	0,032	0,179	0,126	0,103	0,04	0,228	0,161	0,132	0,051
P.4.1	180	50°	0,08	0,057	0,046	0,018	0,098	0,07	0,057	0,022	0,125	0,089	0,072	0,028	0,161	0,114	0,093	0,036
P.4.2	180	50°	0,08	0,057	0,046	0,018	0,098	0,07	0,057	0,022	0,125	0,089	0,072	0,028	0,161	0,114	0,093	0,036
M.1.1	140	45°	0,08	0,057	0,046	0,018	0,098	0,07	0,057	0,022	0,125	0,089	0,072	0,028	0,161	0,114	0,093	0,036
M.2.1	140	45°	0,08	0,057	0,046	0,018	0,098	0,07	0,057	0,022	0,125	0,089	0,072	0,028	0,161	0,114	0,093	0,036
M.3.1	140	45°	0,08	0,057	0,046	0,018	0,098	0,07	0,057	0,022	0,125	0,089	0,072	0,028	0,161	0,114	0,093	0,036
K.1.1	300	50°	0,134	0,095	0,077	0,03	0,157	0,111	0,09	0,035	0,201	0,142	0,116	0,045	0,255	0,18	0,147	0,057
K.1.2	300	50°	0,134	0,095	0,077	0,03	0,157	0,111	0,09	0,035	0,201	0,142	0,116	0,045	0,255	0,18	0,147	0,057
K.2.1	300	50°	0,134	0,095	0,077	0,03	0,157	0,111	0,09	0,035	0,201	0,142	0,116	0,045	0,255	0,18	0,147	0,057
K.2.2	260	50°	0,134	0,095	0,077	0,03	0,157	0,111	0,09	0,035	0,201	0,142	0,116	0,045	0,255	0,18	0,147	0,057
K.3.1	260	50°	0,112	0,079	0,065	0,025	0,157	0,111	0,09	0,035	0,179	0,126	0,103	0,04	0,228	0,161	0,132	0,051
K.3.2	200	50°	0,112	0,079	0,065	0,025	0,157	0,111	0,09	0,035	0,179	0,126	0,103	0,04	0,228	0,161	0,132	0,051
N.1.1																		
N.1.2																		
N.2.1																		
N.2.2																		
N.2.3																		
N.3.1																		
N.3.2																		
N.3.3																		
N.4.1																		
S.1.1	140	40°	0,08	0,057	0,046	0,018	0,098	0,07	0,057	0,022	0,125	0,089	0,072	0,028	0,161	0,114	0,093	0,036
S.1.2	140	40°	0,08	0,057	0,046	0,018	0,098	0,07	0,057	0,022	0,125	0,089	0,072	0,028	0,161	0,114	0,093	0,036
S.2.1	60	40°	0,045	0,032	0,026	0,01	0,054	0,038	0,031	0,012	0,067	0,047	0,039	0,015	0,085	0,06	0,049	0,019
S.2.2	60	40°	0,045	0,032	0,026	0,01	0,054	0,038	0,031	0,012	0,067	0,047	0,039	0,015	0,085	0,06	0,049	0,019
S.2.3	60	40°	0,045	0,032	0,026	0,01	0,054	0,038	0,031	0,012	0,067	0,047	0,039	0,015	0,085	0,06	0,049	0,019
S.3.1	140	40°	0,045	0,032	0,026	0,01	0,072	0,051	0,041	0,016	0,089	0,063	0,052	0,02	0,112	0,079	0,065	0,025
S.3.2	120	40°	0,045	0,032	0,026	0,01	0,072	0,051	0,041	0,016	0,089	0,063	0,052	0,02	0,112	0,079	0,065	0,025
S.3.3	100	40°	0,045	0,032	0,026	0,01	0,054	0,038	0,031	0,012	0,067	0,047	0,039	0,015	0,085	0,06	0,049	0,019
H.1.1																		
H.1.2																		
H.1.3																		
H.1.4																		
H.2.1																		
H.3.1																		
O.1.1																		
O.1.2																		
O.2.1																		
O.2.2																		
O.3.1																		

Schnitttiefe entspricht der Schneidenlänge

	52 230 ...										
	Ø DC = 16 mm				Ø DC = 20 mm				● 1. Wahl		
									○ geeignet		
	a_e 0,05 x DC	a_e 0,1 x DC	a_e 0,15 x DC	h_m	a_e 0,05 x DC	a_e 0,1 x DC	a_e 0,15 x DC	h_m			
Index	f_z mm				f_z mm				Emulsion	Druckluft	MMS
P.1.1	0,291	0,206	0,168	0,065	0,335	0,237	0,194	0,075	○	●	○
P.1.2	0,268	0,19	0,155	0,06	0,291	0,206	0,168	0,065	○	●	○
P.1.3	0,268	0,19	0,155	0,06	0,291	0,206	0,168	0,065	○	●	○
P.1.4	0,268	0,19	0,155	0,06	0,291	0,206	0,168	0,065	○	●	○
P.1.5	0,268	0,19	0,155	0,06	0,291	0,206	0,168	0,065	○	●	○
P.2.1	0,291	0,206	0,168	0,065	0,335	0,237	0,194	0,075	○	●	○
P.2.2	0,291	0,206	0,168	0,065	0,335	0,237	0,194	0,075	○	●	○
P.2.3	0,268	0,19	0,155	0,06	0,291	0,206	0,168	0,065	○	●	○
P.2.4	0,268	0,19	0,155	0,06	0,291	0,206	0,168	0,065	○	●	○
P.3.1	0,188	0,133	0,108	0,042	0,268	0,19	0,155	0,06	●		
P.3.2	0,268	0,19	0,155	0,06	0,291	0,206	0,168	0,065	○	●	○
P.3.3	0,268	0,19	0,155	0,06	0,291	0,206	0,168	0,065	○	●	○
P.4.1	0,188	0,133	0,108	0,042	0,268	0,19	0,155	0,06	●		
P.4.2	0,188	0,133	0,108	0,042	0,268	0,19	0,155	0,06	●		
M.1.1	0,188	0,133	0,108	0,042	0,268	0,19	0,155	0,06	●		
M.2.1	0,188	0,133	0,108	0,042	0,268	0,19	0,155	0,06	●		
M.3.1	0,188	0,133	0,108	0,042	0,268	0,19	0,155	0,06	●		
K.1.1	0,291	0,206	0,168	0,065	0,335	0,237	0,194	0,075	○	●	○
K.1.2	0,291	0,206	0,168	0,065	0,335	0,237	0,194	0,075	○	●	○
K.2.1	0,291	0,206	0,168	0,065	0,335	0,237	0,194	0,075	○	●	○
K.2.2	0,291	0,206	0,168	0,065	0,335	0,237	0,194	0,075	○	●	○
K.3.1	0,268	0,19	0,155	0,06	0,291	0,206	0,168	0,065	○	●	○
K.3.2	0,268	0,19	0,155	0,06	0,291	0,206	0,168	0,065	○	●	○
N.1.1											
N.1.2											
N.2.1											
N.2.2											
N.2.3											
N.3.1											
N.3.2											
N.3.3											
N.4.1											
S.1.1	0,188	0,133	0,108	0,042	0,268	0,19	0,155	0,06	●		
S.1.2	0,188	0,133	0,108	0,042	0,268	0,19	0,155	0,06	●		
S.2.1	0,116	0,082	0,067	0,026	0,161	0,114	0,093	0,036	●		
S.2.2	0,116	0,082	0,067	0,026	0,161	0,114	0,093	0,036	●		
S.2.3	0,116	0,082	0,067	0,026	0,161	0,114	0,093	0,036	●		
S.3.1	0,157	0,111	0,09	0,035	0,219	0,155	0,127	0,049	●		
S.3.2	0,157	0,111	0,09	0,035	0,219	0,155	0,127	0,049	●		
S.3.3	0,116	0,082	0,067	0,026	0,161	0,114	0,093	0,036	●		
H.1.1											
H.1.2											
H.1.3											
H.1.4											
H.2.1											
H.3.1											
O.1.1											
O.1.2											
O.2.1											
O.2.2											
O.3.1											

Schnittdatenrichtwerte – 3D Finish – Tonnenform

		52 739 ...				
		Ø DC = 10 mm		● 1. Wahl		
				○ geeignet		
		a_e 0,05–0,10 mm	a_e 0,1–0,2 mm			
Index	v_c m/min	f_z mm		Emulsion	Druckluft	MMS
P.1.1	280	0,07	0,06	●	●	○
P.1.2	250	0,07	0,05	●	●	○
P.1.3	250	0,07	0,05	●	●	○
P.1.4	250	0,07	0,05	●	●	○
P.1.5	250	0,07	0,05	●	●	○
P.2.1	250	0,07	0,05	●	●	○
P.2.2	250	0,07	0,05	●	●	○
P.2.3	210	0,06	0,04	●	●	○
P.2.4	210	0,06	0,04	●	●	○
P.3.1	210	0,06	0,04	●	●	○
P.3.2	200	0,05	0,03		●	
P.3.3	200	0,05	0,03		●	
P.4.1	80	0,05	0,03	●		○
P.4.2	80	0,05	0,03	●		○
M.1.1	60	0,04	0,02	●		○
M.2.1	60	0,04	0,02	●		○
M.3.1	60	0,04	0,02	●		○
K.1.1	280	0,08	0,06		●	
K.1.2	280	0,08	0,06		●	
K.2.1	250	0,07	0,05		●	
K.2.2	250	0,07	0,05		●	
K.3.1	140	0,04	0,03		●	
K.3.2	140	0,04	0,03		●	
N.1.1	600	0,07	0,05	●		○
N.1.2	600	0,06	0,04	●		○
N.2.1	410	0,07	0,05	●		○
N.2.2						
N.2.3						
N.3.1	180	0,08	0,06	●	○	○
N.3.2	180	0,08	0,06	●		○
N.3.3	180	0,08	0,06	●		○
N.4.1	410	0,1	0,08	●		○
S.1.1	30	0,04	0,02	●		
S.1.2	30	0,04	0,02	●		
S.2.1	30	0,04	0,02	●		
S.2.2	30	0,04	0,02	●		
S.2.3	30	0,04	0,02	●		
S.3.1	100	0,04	0,02	●		
S.3.2	80	0,04	0,02	●		
S.3.3	60	0,04	0,02	●		
H.1.1	100	0,05	0,03		●	
H.1.2						
H.1.3						
H.1.4						
H.2.1	130	0,05	0,03		●	
H.3.1	100	0,05	0,03		●	
O.1.1	410	0,1	0,08	●	○	○
O.1.2	600	0,1	0,08	●		○
O.2.1						
O.2.2						
O.3.1						

Für die Berechnung der Drehzahl n muss mit dem Durchmesser DC gerechnet werden.

Schnittdatenrichtwerte – 3D Finish – Tropfenform

		52 745 ...																		
		Ø DC = 6 mm			Ø DC = 8 mm			Ø DC = 10 mm			Ø DC = 12 mm			Ø DC = 16 mm			● 1. Wahl		
																	○ geeignet		
		a_e 0,05–0,10 mm	a_e 0,1–0,2 mm	a_e 0,2–0,3 mm	a_e 0,05–0,10 mm	a_e 0,1–0,2 mm	a_e 0,2–0,3 mm	a_e 0,05–0,10 mm	a_e 0,1–0,2 mm	a_e 0,2–0,3 mm	a_e 0,05–0,10 mm	a_e 0,1–0,2 mm	a_e 0,2–0,3 mm	a_e 0,05–0,10 mm	a_e 0,1–0,2 mm	a_e 0,2–0,3 mm	Emulsion	Druckluft	MMS
Index	v_c m/min	f_z mm			f_z mm			f_z mm			f_z mm			f_z mm					
P.1.1	280	0,04	0,04	0,04	0,06	0,06	0,05	0,07	0,07	0,06	0,08	0,08	0,07	0,11	0,11	0,1	●	●	○
P.1.2	250	0,04	0,04	0,03	0,06	0,05	0,04	0,07	0,06	0,05	0,08	0,07	0,06	0,11	0,1	0,08	●	●	○
P.1.3	250	0,04	0,04	0,03	0,06	0,05	0,04	0,07	0,06	0,05	0,08	0,07	0,06	0,11	0,1	0,08	●	●	○
P.1.4	250	0,04	0,04	0,03	0,06	0,05	0,04	0,07	0,06	0,05	0,08	0,07	0,06	0,11	0,1	0,08	●	●	○
P.1.5	250	0,04	0,04	0,03	0,06	0,05	0,04	0,07	0,06	0,05	0,08	0,07	0,06	0,11	0,1	0,08	●	●	○
P.2.1	250	0,04	0,04	0,03	0,06	0,05	0,04	0,07	0,06	0,05	0,08	0,07	0,06	0,11	0,1	0,08	●	●	○
P.2.2	250	0,04	0,04	0,03	0,06	0,05	0,04	0,07	0,06	0,05	0,08	0,07	0,06	0,11	0,1	0,08	●	●	○
P.2.3	210	0,04	0,03	0,02	0,05	0,04	0,03	0,06	0,05	0,04	0,07	0,06	0,05	0,1	0,08	0,06	●	●	○
P.2.4	210	0,04	0,03	0,02	0,05	0,04	0,03	0,06	0,05	0,04	0,07	0,06	0,05	0,1	0,08	0,06	●	●	○
P.3.1	210	0,04	0,03	0,02	0,05	0,04	0,03	0,06	0,05	0,04	0,07	0,06	0,05	0,1	0,08	0,06	●	●	○
P.3.2	200	0,03	0,02	0,02	0,04	0,03	0,02	0,05	0,04	0,03	0,06	0,05	0,04	0,08	0,06	0,05		●	
P.3.3	200	0,03	0,02	0,02	0,04	0,03	0,02	0,05	0,04	0,03	0,06	0,05	0,04	0,08	0,06	0,05		●	
P.4.1	80	0,03	0,02	0,02	0,04	0,03	0,02	0,05	0,04	0,03	0,06	0,05	0,04	0,08	0,06	0,05	●		○
P.4.2	80	0,03	0,02	0,02	0,04	0,03	0,02	0,05	0,04	0,03	0,06	0,05	0,04	0,08	0,06	0,05	●		○
M.1.1	60	0,02	0,02	0,01	0,03	0,02	0,02	0,04	0,03	0,02	0,05	0,04	0,02	0,06	0,05	0,03	●		○
M.2.1	60	0,02	0,02	0,01	0,03	0,02	0,02	0,04	0,03	0,02	0,05	0,04	0,02	0,06	0,05	0,03	●		○
M.3.1	60	0,02	0,02	0,01	0,03	0,02	0,02	0,04	0,03	0,02	0,05	0,04	0,02	0,06	0,05	0,03	●		○
K.1.1	280	0,05	0,04	0,04	0,06	0,06	0,05	0,08	0,07	0,06	0,1	0,08	0,07	0,13	0,11	0,1		●	
K.1.2	280	0,05	0,04	0,04	0,06	0,06	0,05	0,08	0,07	0,06	0,1	0,08	0,07	0,13	0,11	0,1		●	
K.2.1	250	0,04	0,04	0,03	0,06	0,05	0,04	0,07	0,06	0,05	0,08	0,07	0,06	0,11	0,1	0,08		●	
K.2.2	250	0,04	0,04	0,03	0,06	0,05	0,04	0,07	0,06	0,05	0,08	0,07	0,06	0,11	0,1	0,08		●	
K.3.1	140	0,02	0,02	0,01	0,03	0,02	0,02	0,04	0,03	0,02	0,05	0,04	0,02	0,06	0,05	0,03		●	
K.3.2	140	0,02	0,02	0,01	0,03	0,02	0,02	0,04	0,03	0,02	0,05	0,04	0,02	0,06	0,05	0,03		●	
N.1.1	600	0,04	0,04	0,03	0,06	0,05	0,04	0,07	0,06	0,05	0,08	0,07	0,06	0,11	0,1	0,08	●		○
N.1.2	600	0,04	0,03	0,02	0,05	0,04	0,03	0,06	0,05	0,04	0,07	0,06	0,05	0,1	0,08	0,06	●		○
N.2.1	410	0,04	0,04	0,03	0,06	0,05	0,04	0,07	0,06	0,05	0,08	0,07	0,06	0,11	0,1	0,08	●		○
N.2.2																			
N.2.3																			
N.3.1	180	0,05	0,04	0,04	0,06	0,06	0,05	0,08	0,07	0,06	0,1	0,08	0,07	0,13	0,11	0,1	●	○	○
N.3.2	180	0,05	0,04	0,04	0,06	0,06	0,05	0,08	0,07	0,06	0,1	0,08	0,07	0,13	0,11	0,1	●		○
N.3.3	180	0,05	0,04	0,04	0,06	0,06	0,05	0,08	0,07	0,06	0,1	0,08	0,07	0,13	0,11	0,1	●		○
N.4.1	410	0,06	0,05	0,05	0,08	0,06	0,06	0,1	0,08	0,08	0,12	0,1	0,1	0,16	0,13	0,13	●		○
S.1.1	30	0,02	0,02	0,01	0,03	0,02	0,02	0,04	0,03	0,02	0,05	0,04	0,02	0,06	0,05	0,03	●		
S.1.2	30	0,02	0,02	0,01	0,03	0,02	0,02	0,04	0,03	0,02	0,05	0,04	0,02	0,06	0,05	0,03	●		
S.2.1	30	0,02	0,02	0,01	0,03	0,02	0,02	0,04	0,03	0,02	0,05	0,04	0,02	0,06	0,05	0,03	●		
S.2.2	30	0,02	0,02	0,01	0,03	0,02	0,02	0,04	0,03	0,02	0,05	0,04	0,02	0,06	0,05	0,03	●		
S.2.3	30	0,02	0,02	0,01	0,03	0,02	0,02	0,04	0,03	0,02	0,05	0,04	0,02	0,06	0,05	0,03	●		
S.3.1	100	0,04	0,03	0,02	0,05	0,04	0,03	0,06	0,05	0,04	0,07	0,06	0,05	0,1	0,08	0,06	●		
S.3.2	80	0,03	0,02	0,02	0,04	0,03	0,02	0,05	0,04	0,03	0,06	0,05	0,04	0,08	0,06	0,05	●		
S.3.3	60	0,03	0,02	0,02	0,04	0,03	0,02	0,05	0,04	0,03	0,06	0,05	0,04	0,08	0,06	0,05	●		
H.1.1	100	0,03	0,02	0,02	0,04	0,03	0,02	0,05	0,04	0,03	0,06	0,05	0,04	0,08	0,06	0,05		●	
H.1.2																			
H.1.3																			
H.1.4																			
H.2.1	130	0,03	0,02	0,02	0,04	0,03	0,02	0,05	0,04	0,03	0,06	0,05	0,04	0,08	0,06	0,05		●	
H.3.1	100	0,03	0,02	0,02	0,04	0,03	0,02	0,05	0,04	0,03	0,06	0,05	0,04	0,08	0,06	0,05		●	
O.1.1	410	0,06	0,05	0,05	0,08	0,06	0,06	0,1	0,08	0,08	0,12	0,1	0,1	0,16	0,13	0,13	●	○	○
O.1.2	600	0,06	0,05	0,05	0,08	0,06	0,06	0,1	0,08	0,08	0,12	0,1	0,1	0,16	0,13	0,13	●		○
O.2.1																			
O.2.2																			
O.3.1																			

Für die Berechnung der Drehzahl n muss mit dem Durchmesser DC gerechnet werden.

Schnittdatenrichtwerte – 3D Finish – Kegelform

		52 753 ... / 52 755 ...												
		Ø DC = 6 mm		Ø DC = 8 mm		Ø DC = 10 mm		Ø DC = 12 mm		Ø DC = 16 mm		● 1. Wahl		
												○ geeignet		
		a_e 0,05–0,10 mm	a_e 0,1–0,2 mm	a_e 0,05–0,10 mm	a_e 0,1–0,2 mm	a_e 0,05–0,10 mm	a_e 0,1–0,2 mm	a_e 0,05–0,10 mm	a_e 0,1–0,2 mm	a_e 0,05–0,10 mm	a_e 0,1–0,2 mm			
Index	v_c m/min	f_z mm										Emulsion	Druckluft	MMS
P.1.1	280	0,04	0,02	0,05	0,03	0,06	0,04	0,07	0,05	0,1	0,06	●	●	○
P.1.2	250	0,04	0,02	0,05	0,03	0,06	0,04	0,07	0,05	0,1	0,06	●	●	○
P.1.3	250	0,04	0,02	0,05	0,03	0,06	0,04	0,07	0,05	0,1	0,06	●	●	○
P.1.4	250	0,04	0,02	0,05	0,03	0,06	0,04	0,07	0,05	0,1	0,06	●	●	○
P.1.5	250	0,04	0,02	0,05	0,03	0,06	0,04	0,07	0,05	0,1	0,06	●	●	○
P.2.1	250	0,04	0,02	0,05	0,03	0,06	0,04	0,07	0,05	0,1	0,06	●	●	○
P.2.2	250	0,04	0,02	0,05	0,03	0,06	0,04	0,07	0,05	0,1	0,06	●	●	○
P.2.3	210	0,03	0,02	0,04	0,02	0,05	0,03	0,06	0,04	0,08	0,05	●	●	○
P.2.4	210	0,03	0,02	0,04	0,02	0,05	0,03	0,06	0,04	0,08	0,05	●	●	○
P.3.1	210	0,03	0,02	0,04	0,02	0,05	0,03	0,06	0,04	0,08	0,05	●	●	○
P.3.2	200	0,02	0,02	0,03	0,02	0,04	0,03	0,05	0,04	0,06	0,05		●	
P.3.3	200	0,02	0,02	0,03	0,02	0,04	0,03	0,05	0,04	0,06	0,05		●	
P.4.1	80	0,02	0,02	0,03	0,02	0,04	0,03	0,05	0,04	0,06	0,05	●		○
P.4.2	80	0,02	0,02	0,03	0,02	0,04	0,03	0,05	0,04	0,06	0,05	●		○
M.1.1	60	0,02	0,01	0,02	0,02	0,03	0,02	0,04	0,02	0,05	0,03	●		○
M.2.1	60	0,02	0,01	0,02	0,02	0,03	0,02	0,04	0,02	0,05	0,03	●		○
M.3.1	60	0,02	0,01	0,02	0,02	0,03	0,02	0,04	0,02	0,05	0,03	●		○
K.1.1	280	0,04	0,03	0,06	0,04	0,07	0,05	0,08	0,06	0,11	0,08		●	
K.1.2	280	0,04	0,03	0,06	0,04	0,07	0,05	0,08	0,06	0,11	0,08		●	
K.2.1	250	0,04	0,03	0,05	0,04	0,06	0,05	0,07	0,06	0,1	0,08		●	
K.2.2	250	0,04	0,03	0,05	0,04	0,06	0,05	0,07	0,06	0,1	0,08		●	
K.3.1	140	0,02	0,01	0,02	0,02	0,03	0,02	0,04	0,02	0,05	0,03		●	
K.3.2	140	0,02	0,01	0,02	0,02	0,03	0,02	0,04	0,02	0,05	0,03		●	
N.1.1	600	0,04	0,02	0,05	0,03	0,06	0,04	0,07	0,05	0,1	0,06	●		○
N.1.2	600	0,03	0,02	0,04	0,03	0,05	0,04	0,06	0,05	0,08	0,06	●		○
N.2.1	410	0,04	0,02	0,05	0,03	0,06	0,04	0,07	0,05	0,1	0,06	●		○
N.2.2														
N.2.3														
N.3.1	180	0,04	0,03	0,05	0,04	0,06	0,05	0,07	0,06	0,1	0,08	●	○	○
N.3.2	180	0,04	0,03	0,05	0,04	0,06	0,05	0,07	0,06	0,1	0,08	●		○
N.3.3	180	0,04	0,03	0,05	0,04	0,06	0,05	0,07	0,06	0,1	0,08	●		○
N.4.1	410	0,06	0,05	0,08	0,06	0,1	0,08	0,12	0,1	0,16	0,13	●		○
S.1.1	30	0,02	0,01	0,02	0,02	0,03	0,02	0,04	0,02	0,05	0,03	●		
S.1.2	30	0,02	0,01	0,02	0,02	0,03	0,02	0,04	0,02	0,05	0,03	●		
S.2.1	30	0,02	0,01	0,02	0,02	0,03	0,02	0,04	0,02	0,05	0,03	●		
S.2.2	30	0,02	0,01	0,02	0,02	0,03	0,02	0,04	0,02	0,05	0,03	●		
S.2.3	30	0,02	0,01	0,02	0,02	0,03	0,02	0,04	0,02	0,05	0,03	●		
S.3.1	100	0,02	0,01	0,02	0,02	0,03	0,02	0,04	0,02	0,05	0,03	●		
S.3.2	80	0,02	0,01	0,02	0,02	0,03	0,02	0,04	0,02	0,05	0,03	●		
S.3.3	60	0,02	0,01	0,02	0,02	0,03	0,02	0,04	0,02	0,05	0,03	●		
H.1.1	100	0,02	0,02	0,03	0,02	0,04	0,03	0,05	0,04	0,06	0,05		●	
H.1.2														
H.1.3														
H.1.4														
H.2.1	130	0,02	0,02	0,03	0,02	0,04	0,03	0,05	0,04	0,06	0,05		●	
H.3.1	100	0,02	0,02	0,03	0,02	0,04	0,03	0,05	0,04	0,06	0,05		●	
O.1.1	410	0,06	0,05	0,08	0,06	0,1	0,08	0,12	0,1	0,16	0,13	●	○	○
O.1.2	600	0,06	0,05	0,08	0,06	0,1	0,08	0,12	0,1	0,16	0,13	●		○
O.2.1														
O.2.2														
O.3.1														

Für die Berechnung der Drehzahl n muss mit dem Durchmesser DC gerechnet werden.

Schnittdatenrichtwerte – 3D Finish – Linsenform

		52 756 ...												
		Ø DC = 4 mm		Ø DC = 6 mm		Ø DC = 8 mm		Ø DC = 10 mm		Ø DC = 12 mm		● 1. Wahl		
												○ geeignet		
		a_e 0,05–0,10 mm	a_e 0,1–0,2 mm	a_e 0,05–0,10 mm	a_e 0,1–0,2 mm	a_e 0,05–0,10 mm	a_e 0,1–0,2 mm	a_e 0,05–0,10 mm	a_e 0,1–0,2 mm	a_e 0,05–0,10 mm	a_e 0,1–0,2 mm			
Index	v_c m/min	f_z mm										Emulsion	Druckluft	MMS
P.1.1	280	0,03	0,02	0,04	0,03	0,06	0,04	0,07	0,05	0,08	0,06	●	●	○
P.1.2	240	0,03	0,02	0,04	0,03	0,06	0,04	0,07	0,05	0,08	0,06	●	●	○
P.1.3	240	0,03	0,02	0,04	0,03	0,06	0,04	0,07	0,05	0,08	0,06	●	●	○
P.1.4	240	0,03	0,02	0,04	0,03	0,06	0,04	0,07	0,05	0,08	0,06	●	●	○
P.1.5	240	0,03	0,02	0,04	0,03	0,06	0,04	0,07	0,05	0,08	0,06	●	●	○
P.2.1	240	0,03	0,02	0,04	0,03	0,06	0,04	0,07	0,05	0,08	0,06	●	●	○
P.2.2	240	0,03	0,02	0,04	0,03	0,06	0,04	0,07	0,05	0,08	0,06	●	●	○
P.2.3	200	0,02	0,02	0,04	0,02	0,05	0,03	0,06	0,04	0,07	0,05	●	●	○
P.2.4	200	0,02	0,02	0,04	0,02	0,05	0,03	0,06	0,04	0,07	0,05	●	●	○
P.3.1	200	0,02	0,02	0,04	0,02	0,05	0,03	0,06	0,04	0,07	0,05	●	●	○
P.3.2	180	0,02	0,01	0,03	0,02	0,04	0,02	0,05	0,03	0,06	0,04		●	
P.3.3	180	0,02	0,01	0,03	0,02	0,04	0,02	0,05	0,03	0,06	0,04		●	
P.4.1	120	0,02	0,01	0,03	0,02	0,04	0,02	0,05	0,03	0,06	0,04	●		○
P.4.2	120	0,02	0,01	0,03	0,02	0,04	0,02	0,05	0,03	0,06	0,04	●		○
M.1.1	90	0,02	0,01	0,02	0,01	0,03	0,02	0,04	0,02	0,05	0,02	●		○
M.2.1	90	0,02	0,01	0,02	0,01	0,03	0,02	0,04	0,02	0,05	0,02	●		○
M.3.1	90	0,02	0,01	0,02	0,01	0,03	0,02	0,04	0,02	0,05	0,02	●		○
K.1.1	300	0,03	0,02	0,05	0,04	0,06	0,05	0,08	0,06	0,1	0,07		●	
K.1.2	300	0,03	0,02	0,05	0,04	0,06	0,05	0,08	0,06	0,1	0,07		●	
K.2.1	270	0,03	0,02	0,04	0,03	0,06	0,04	0,07	0,05	0,08	0,06		●	
K.2.2	270	0,03	0,02	0,04	0,03	0,06	0,04	0,07	0,05	0,08	0,06		●	
K.3.1	150	0,02	0,01	0,02	0,02	0,03	0,02	0,04	0,03	0,05	0,04		●	
K.3.2	150	0,02	0,01	0,02	0,02	0,03	0,02	0,04	0,03	0,05	0,04		●	
N.1.1	900	0,03	0,02	0,04	0,03	0,06	0,04	0,07	0,05	0,08	0,06	●		○
N.1.2	900	0,02	0,02	0,04	0,02	0,05	0,03	0,06	0,04	0,07	0,05	●		○
N.2.1	600	0,03	0,02	0,04	0,03	0,06	0,04	0,07	0,05	0,08	0,06	●		○
N.2.2														
N.2.3														
N.3.1	270	0,03	0,02	0,05	0,04	0,06	0,05	0,08	0,06	0,1	0,07	●	○	○
N.3.2	270	0,03	0,02	0,05	0,04	0,06	0,05	0,08	0,06	0,1	0,07	●		○
N.3.3	270	0,03	0,02	0,05	0,04	0,06	0,05	0,08	0,06	0,1	0,07	●		○
N.4.1	600	0,04	0,03	0,06	0,05	0,08	0,06	0,1	0,08	0,12	0,1	●		○
S.1.1														
S.1.2														
S.2.1														
S.2.2														
S.2.3														
S.3.1	150	0,02	0,02	0,04	0,02	0,05	0,03	0,06	0,04	0,07	0,05	●		
S.3.2	120	0,02	0,01	0,03	0,02	0,04	0,02	0,05	0,03	0,06	0,04	●		
S.3.3	90	0,02	0,01	0,03	0,02	0,04	0,02	0,05	0,03	0,06	0,04	●		
H.1.1														
H.1.2														
H.1.3														
H.1.4														
H.2.1														
H.3.1														
O.1.1														
O.1.2														
O.2.1														
O.2.2														
O.3.1														

14

Für die Berechnung der Drehzahl n muss mit dem Durchmesser DC gerechnet werden.

Schnittdatenrichtwerte – Microfräser – 2,2xDC

		52 802 ... / 52 804 ... / 52 806 ...															
		Ø DC = 0,2–0,4 mm					Ø DC = 0,5–0,7 mm					Ø DC = 0,8–0,9 mm					
	a_e	0,1 x DC	0,2 x DC	0,3 x DC	0,4 x DC	0,6–1,0 x DC	a_e	0,1 x DC	0,2 x DC	0,3 x DC	0,4 x DC	0,6–1,0 x DC	a_e	0,1 x DC	0,2 x DC	0,3 x DC	0,4 x DC	0,6–1,0 x DC
	$a_{p\,max.}$	0,02	0,02	0,02	0,01	0,01	$a_{p\,max.}$	0,1	0,1	0,1	0,1	0,05	$a_{p\,max.}$	0,2	0,2	0,2	0,2	0,12
	$n_{min.}$	30.000					$n_{min.}$	12.000					$n_{min.}$	8.000				
Index	n	v_f mm/min					n	v_f mm/min					n	v_f mm/min				
P.1.1	50.000	232	202	174	144	116	50.000	274	238	205	170	137	50.000	485	422	364	301	242
P.1.2	50.000	232	202	174	144	116	50.000	274	238	205	170	137	50.000	485	422	364	301	242
P.1.3	50.000	232	202	174	144	116	50.000	274	238	205	170	137	50.000	485	422	364	301	242
P.1.4	50.000	201	175	151	125	101	50.000	237	206	178	147	119	50.000	420	365	315	260	210
P.1.5	50.000	201	175	151	125	101	50.000	237	206	178	147	119	50.000	420	365	315	260	210
P.2.1	50.000	232	202	174	144	116	50.000	274	238	205	170	137	50.000	485	422	364	301	242
P.2.2	50.000	232	202	174	144	116	50.000	274	238	205	170	137	50.000	485	422	364	301	242
P.2.3	50.000	201	175	151	125	101	50.000	237	206	178	147	119	50.000	420	365	315	260	210
P.2.4	50.000	201	175	151	125	101	50.000	237	206	178	147	119	50.000	420	365	315	260	210
P.3.1	50.000	201	175	151	125	101	50.000	237	206	178	147	119	50.000	420	365	315	260	210
P.3.2	50.000	232	202	174	144	116	50.000	274	238	205	170	137	50.000	485	422	364	301	242
P.3.3	50.000	201	175	151	125	101	50.000	237	206	178	147	119	50.000	420	365	315	260	210
P.4.1	50.000	232	202	174	144	116	50.000	274	238	205	170	137	50.000	485	422	364	301	242
P.4.2	50.000	232	202	174	144	116	50.000	274	238	205	170	137	50.000	485	422	364	301	242
M.1.1	50.000	232	202	174	144	116	50.000	274	238	205	170	137	50.000	485	422	364	301	242
M.2.1	50.000	232	202	174	144	116	50.000	274	238	205	170	137	50.000	485	422	364	301	242
M.3.1	50.000	232	202	174	144	116	50.000	274	238	205	170	137	50.000	485	422	364	301	242
K.1.1	50.000	232	202	174	144	116	50.000	274	238	205	170	137	50.000	485	422	364	301	242
K.1.2	50.000	232	202	174	144	116	50.000	274	238	205	170	137	50.000	485	422	364	301	242
K.2.1	50.000	232	202	174	144	116	50.000	274	238	205	170	137	50.000	485	422	364	301	242
K.2.2	50.000	232	202	174	144	116	50.000	274	238	205	170	137	50.000	485	422	364	301	242
K.3.1	50.000	141	123	106	88	71	50.000	175	152	131	109	88	32.000	285	248	213	176	142
K.3.2	50.000	141	123	106	88	71	50.000	175	152	131	109	88	32.000	285	248	213	176	142
N.1.1	50.000	232	202	174	144	116	50.000	274	238	205	170	137	50.000	582	506	436	361	291
N.1.2	50.000	232	202	174	144	116	50.000	274	238	205	170	137	50.000	582	506	436	361	291
N.2.1																		
N.2.2																		
N.2.3																		
N.3.1	50.000	232	202	174	144	116	50.000	274	238	205	170	137	44.000	485	422	364	301	242
N.3.2	50.000	232	202	174	144	116	50.000	274	238	205	170	137	50.000	582	506	436	361	291
N.3.3	50.000	232	202	174	144	116	50.000	274	238	205	170	137	50.000	582	506	436	361	291
N.4.1	50.000	212	185	159	132	106	50.000	250	218	188	155	125	50.000	531	462	398	329	266
S.1.1	50.000	46	40	35	29	23	30.000	55	48	41	34	27	19.000	69	60	51	43	34
S.1.2	50.000	46	40	35	29	23	30.000	55	48	41	34	27	19.000	69	60	51	43	34
S.2.1	50.000	72	62	54	44	36	50.000	89	77	66	55	44	25.000	91	79	68	56	45
S.2.2	50.000	46	40	35	29	23	30.000	55	48	41	34	27	19.000	69	60	51	43	34
S.2.3	50.000	54	47	41	34	27	30000	66	57	49	41	33	12.000	78	68	59	49	39
S.3.1	50.000	114	99	85	71	57	50.000	164	143	123	102	82	44.000	114	99	85	71	57
S.3.2	50.000	114	99	85	71	57	50.000	164	143	123	102	82	44.000	164	143	123	102	82
S.3.3	50.000	70	61	53	43	35	50.000	85	74	64	53	42	38.000	101	88	76	63	51
H.1.1	50.000	219	191	164	136	110	50.000	232	202	174	144	116	50.000	388	338	291	241	194
H.1.2	50.000	201	175	151	125	101	50.000	285	248	213	176	142	38.000	336	292	252	208	168
H.1.3	50.000	114	99	85	71	57	50.000	134	117	101	83	67	25.000	156	136	117	97	78
H.1.4	50.000	107	93	80	67	54	50.000	126	110	95	78	63	25.000	141	123	106	88	71
H.2.1	50.000	219	191	164	136	110	50.000	232	202	174	144	116	50.000	388	338	291	241	194
H.3.1	50.000	201	175	151	125	101	50.000	285	248	213	176	142	38.000	336	292	252	208	168
O.1.1	50.000	232	202	174	144	116	50.000	274	238	205	170	137	50.000	582	506	436	361	291
O.1.2	50.000	232	202	174	144	116	50.000	274	238	205	170	137	50.000	582	506	436	361	291
O.2.1	50.000	212	185	159	132	106	50.000	200	174	150	124	100	38.000	316	275	237	196	158
O.2.2	50.000	212	185	159	132	106	50.000	200	174	150	124	100	38.000	316	275	237	196	158
O.3.1																		

		52 802 ... / 52 804 ... / 52 806 ...														
		Ø DC = 1,0–1,4 mm						Ø DC = 1,5–1,7 mm						● 1. Wahl		
														○ geeignet		
	a_e	0,1 x DC	0,2 x DC	0,3 x DC	0,4 x DC	0,6 –1,0 x DC		a_e	0,1 x DC	0,2 x DC	0,3 x DC	0,4 x DC	0,6–1,0 x DC			
	$a_{p\,max.}$	0,3	0,3	0,3	0,3	0,2		$a_{p\,max.}$	0,45	0,45	0,45	0,45	0,3			
	$n_{min.}$	6.500						$n_{min.}$	6.500							
Index	n	v_f mm/min						n	v_f mm/min					Emulsion	Druckluft	MMS
P.1.1	50.000	775	674	581	480	387		33.000	1200	1044	900	744	600	●	○	○
P.1.2	50.000	775	674	581	480	387		33.000	1200	1044	900	744	600	●	○	○
P.1.3	50.000	775	674	581	480	387		33.000	1200	1044	900	744	600	●	○	○
P.1.4	50.000	671	584	503	416	335		33.000	1039	904	779	644	520	●	○	○
P.1.5	50.000	671	584	503	416	335		33.000	1039	904	779	644	520	●	○	○
P.2.1	50.000	775	674	581	480	387		33.000	1200	1044	900	744	600		●	○
P.2.2	50.000	775	674	581	480	387		33.000	1200	1044	900	744	600		●	○
P.2.3	50.000	671	584	503	416	335		33.000	1039	904	779	644	520		●	○
P.2.4	50.000	671	584	503	416	335		33.000	1039	904	779	644	520		●	○
P.3.1	50.000	671	584	503	416	335		33.000	1039	904	779	644	520		●	○
P.3.2	50.000	775	674	581	480	387		33.000	1200	1044	900	744	600		●	○
P.3.3	50.000	671	584	503	416	335		33.000	1039	904	779	644	520		●	○
P.4.1	50.000	775	674	581	480	387		33.000	1200	1044	900	744	600		●	○
P.4.2	50.000	775	674	581	480	387		33.000	1200	1044	900	744	600		●	○
M.1.1	50.000	775	674	581	480	387		33.000	1200	1044	900	744	600	●		○
M.2.1	50.000	775	674	581	480	387		33.000	1200	1044	900	744	600	●		○
M.3.1	50.000	775	674	581	480	387		33.000	1200	1044	900	744	600	●		○
K.1.1	50.000	775	674	581	480	387		33.000	1200	1044	900	744	600	○	●	
K.1.2	50.000	775	674	581	480	387		33.000	1200	1044	900	744	600	○	●	
K.2.1	50.000	775	674	581	480	387		33.000	1200	1044	900	744	600	○	●	
K.2.2	50.000	775	674	581	480	387		33.000	1200	1044	900	744	600	○	●	
K.3.1	50.000	389	338	292	241	194		21.000	548	477	411	340	274		●	
K.3.2	25000	389	338	292	241	194		21.000	548	477	411	340	274		●	
N.1.1	50.000	930	809	697	576	465		50.000	1500	1305	1125	930	750	●		○
N.1.2	50.000	930	809	697	576	465		50.000	1500	1305	1125	930	750	●		○
N.2.1																
N.2.2																
N.2.3																
N.3.1	44.000	775	674	581	480	387		29.000	1160	1009	870	719	580	●		○
N.3.2	50.000	930	809	697	576	465		38.000	1400	1218	1050	868	700	●		○
N.3.3	50.000	930	809	697	576	465		38.000	1400	1218	1050	868	700	●		○
N.4.1	50.000	849	738	636	526	424		38.000	1388	1207	1041	860	694	●		○
S.1.1	15.000	99	86	74	61	49		12.000	170	148	127	105	85	●		○
S.1.2	15.000	99	86	74	61	49		12.000	170	148	127	105	85	●		○
S.2.1	25.000	152	132	114	94	76		16.000	294	256	220	182	147	●		○
S.2.2	15.000	99	86	74	61	49		12.000	170	148	127	105	85	●		○
S.2.3	12.000	131	114	99	82	66		8.000	255	221	191	158	127	●		○
S.3.1	44.000	170	148	127	105	85		29.000	329	286	246	204	164	●		○
S.3.2	44.000	247	215	186	153	124		29.000	365	318	274	226	183	●		○
S.3.3	38.000	170	148	127	105	85		25.000	329	286	246	204	164	●		○
H.1.1	50.000	620	539	465	384	310		33.000	850	740	638	527	425		●	
H.1.2	38.000	537	467	402	333	268		25.000	779	678	585	483	390		●	
H.1.3	25.000	235	204	176	146	117		16.000	346	301	260	215	173		●	
H.1.4	25.000	221	193	166	137	111		16.000	327	284	245	202	163		●	
H.2.1	50.000	620	539	465	384	310		33.000	850	740	638	527	425		●	
H.3.1	38.000	537	467	402	333	268		25.000	779	678	585	483	390		●	
O.1.1	50.000	930	809	697	576	465		38.000	1520	1322	1140	942	760	●	○	○
O.1.2	50.000	930	809	697	576	465		33.000	1320	1148	990	818	660	●	○	○
O.2.1	38.000	495	431	371	307	247		25.000	685	596	513	424	342	●	○	○
O.2.2	38.000	495	431	371	307	247		25.000	685	596	513	424	342	●	○	○
O.3.1																

14

Fortsetzung auf der nächsten Seite

Schnittdatenrichtwerte – Microfräser – 2,2xDC

		52 802 ... / 52 804 ... / 52 806 ...														
		Ø DC = 1,8–1,9 mm						Ø DC = 2,0 mm						● 1. Wahl ○ geeignet		
	a_e	0,1 x DC	0,2 x DC	0,3 x DC	0,4 x DC	0,6–1,0 x DC	a_e	0,1 x DC	0,2 x DC	0,3 x DC	0,4 x DC	0,6–1,0 x DC			
	$a_{p\,max.}$	0,54	0,54	0,54	0,54	0,36	$a_{p\,max.}$	0,6	0,6	0,6	0,6	0,4			
	$n_{min.}$	5.500					$n_{min.}$	5.000							
Index	n	v_f mm/min					n	v_f mm/min					Emulsion	Druckluft	MMS
P.1.1	29.000	1300	1131	975	806	650	25.000	1500	1300	1125	930	750	●	○	○
P.1.2	29.000	1300	1131	975	806	650	25.000	1500	1300	1125	930	750	●	○	○
P.1.3	29.000	1300	1131	975	806	650	25.000	1500	1300	1125	930	750	●	○	○
P.1.4	29.000	1300	1131	975	806	650	25.000	1500	1300	1125	930	750	●	○	○
P.1.5	29.000	1300	1131	975	806	650	25.000	1500	1300	1125	930	750	●	○	○
P.2.1	29.000	1300	1131	975	806	650	25.000	1500	1300	1125	930	750		●	○
P.2.2	29.000	1300	1131	975	806	650	25.000	1500	1300	1125	930	750		●	○
P.2.3	29.000	1300	1131	975	806	650	25.000	1500	1300	1125	930	750		●	○
P.2.4	29.000	1300	1131	975	806	650	25.000	1500	1300	1125	930	750		●	○
P.3.1	29.000	1300	1131	975	806	650	25.000	1500	1300	1125	930	750		●	○
P.3.2	29.000	1300	1131	975	806	650	25.000	1500	1300	1125	930	750		●	○
P.3.3	29.000	1300	1131	975	806	650	25.000	1500	1300	1125	930	750		●	○
P.4.1	29.000	1300	1131	975	806	650	25.000	1500	1300	1125	930	750		●	○
P.4.2	29.000	1300	1131	975	806	650	25.000	1500	1300	1125	930	750		●	○
M.1.1	29.000	1300	1131	975	806	650	25.000	1500	1300	1125	930	750	●		○
M.2.1	29.000	1300	1131	975	806	650	25.000	1500	1300	1125	930	750	●		○
M.3.1	29.000	1300	1131	975	806	650	25.000	1500	1300	1125	930	750	●		○
K.1.1	29.000	1300	1131	975	806	650	25.000	1500	1300	1125	930	750	○	●	
K.1.2	29.000	1300	1131	975	806	650	25.000	1500	1300	1125	930	750	○	●	
K.2.1	29.000	1300	1131	975	806	650	25.000	1500	1300	1125	930	750	○	●	
K.2.2	29.000	1300	1131	975	806	650	25.000	1500	1300	1125	930	750	○	●	
K.3.1	18.000	630	548	473	391	315	12.000	750	650	550	450	350		●	
K.3.2	18.000	630	548	473	391	315	12.000	750	650	550	450	350		●	
N.1.1	44.000	1800	1566	1350	1116	900	25.000	1500	1300	1125	930	750	●		○
N.1.2	44.000	1800	1566	1350	1116	900	25.000	1500	1300	1125	930	750	●		○
N.2.1															
N.2.2															
N.2.3															
N.3.1	25.000	1250	1088	938	775	625	19.000	1140	990	855	700	570	●		○
N.3.2	32.000	1520	1322	1140	942	760	25.000	1500	1300	1125	930	750	●		○
N.3.3	32.000	1520	1322	1140	942	760	25.000	1500	1300	1125	930	750	●		○
N.4.1	33.000	1560	1357	1170	967	780	25.000	1500	1300	1125	930	750	●		○
S.1.1	10.000	280	244	210	174	140	7.500	300	260	230	200	160	●		○
S.1.2	10.000	280	244	210	174	140	7.500	300	260	230	200	160	●		○
S.2.1	14.000	420	365	315	260	210	12.500	500	400	350	300	250	●		○
S.2.2	10.000	280	244	210	174	140	7.500	300	260	230	200	160	●		○
S.2.3	7.000	370	322	278	229	185	6.000	300	260	230	200	160	●		○
S.3.1	25.000	400	348	300	248	200	25.000	1500	1300	1125	930	750	●		○
S.3.2	25.000	480	418	360	298	240	25.000	1500	1300	1125	930	750	●		○
S.3.3	22.000	380	331	285	236	190	25.000	1500	1300	1125	930	750	●		○
H.1.1	29.000	1200	1044	900	744	600	25.000	1500	1300	1125	930	750		●	
H.1.2	22.000	1000	870	750	620	500	19.000	1140	990	855	700	570		●	
H.1.3	14.000	420	365	315	260	210	19.000	1140	990	855	700	570		●	
H.1.4	14.000	420	365	315	260	210	19.000	1140	990	855	700	570		●	
H.2.1	29.000	1200	1044	900	744	600	25.000	1500	1300	1125	930	750		●	
H.3.1	22.000	1000	870	750	620	500	19.000	1140	990	855	700	570		●	
O.1.1	33.000	1560	1357	1170	967	780	19.000	1140	990	855	700	570	●	○	○
O.1.2	28.000	1400	1218	1050	868	700	19.000	1140	990	855	700	570	●	○	○
O.2.1	22.000	800	696	600	496	400	12.000	720	630	540	450	360	●	○	○
O.2.2	22.000	800	696	600	496	400	12.000	720	630	540	450	360	●	○	○
O.3.1															

Schnittdatenrichtwerte – Microfräser – 5xDC

	52 802 ... / 52 804 ... / 52 806 ...																● 1. Wahl ○ geeignet		
	Ø DC = 0,2–0,4 mm					Ø DC = 0,5–0,7 mm					Ø DC = 0,8–0,9 mm								
	a_e	0,1 x DC	0,2 x DC	0,3 x DC	0,4 x DC	a_e	0,1 x DC	0,2 x DC	0,3 x DC	0,4 x DC	a_e	0,1 x DC	0,2 x DC	0,3 x DC	0,4 x DC	0,6–1,0 x DC			
	$a_{p\,max.}$	0,012	0,012	0,012	0,012	$a_{p\,max.}$	0,06	0,06	0,06	0,06	$a_{p\,max.}$	0,12	0,12	0,12	0,12	0,064			
	$n_{min.}$	30.000				$n_{min.}$	12.000				$n_{min.}$	8.000							
Index	n	v_f mm/min				n	v_f mm/min				n	v_f mm/min					Emulsion	Druckluft	MMS
P.1.1	50.000	232	202	174	144	50.000	274	238	205	170	44.000	485	422	364	301	242	●	○	○
P.1.2	50.000	232	202	174	144	50.000	274	238	205	170	44.000	485	422	364	301	242	●	○	○
P.1.3	50.000	232	202	174	144	50.000	274	238	205	170	44.000	485	422	364	301	242	●	○	○
P.1.4	50.000	201	175	151	125	50.000	237	206	178	147	31.000	330	287	248	205	165	●	○	○
P.1.5	50.000	201	175	151	125	50.000	237	206	178	147	31.000	330	287	248	205	165	●	○	○
P.2.1	50.000	232	202	174	144	50.000	274	238	205	170	44.000	485	422	364	301	242		●	○
P.2.2	50.000	232	202	174	144	50.000	274	238	205	170	44.000	485	422	364	301	242		●	○
P.2.3	50.000	201	175	151	125	50.000	237	206	178	147	31.000	330	287	248	205	165		●	○
P.2.4	50.000	201	175	151	125	50.000	237	206	178	147	31.000	330	287	248	205	165		●	○
P.3.1	50.000	201	175	151	125	50.000	237	206	178	147	31.000	330	287	248	205	165		●	○
P.3.2	50.000	232	202	174	144	50.000	274	238	205	170	44.000	485	422	364	301	242		●	○
P.3.3	50.000	201	175	151	125	50.000	237	206	178	147	31.000	330	287	248	205	165		●	○
P.4.1	50.000	232	202	174	144	50.000	274	238	205	170	44.000	485	422	364	301	242		●	○
P.4.2	50.000	232	202	174	144	50.000	274	238	205	170	44.000	485	422	364	301	242		●	○
M.1.1	50.000	232	202	174	144	50.000	219	191	164	136	31.000	346	301	260	215	173	●		○
M.2.1	50.000	232	202	174	144	50.000	219	191	164	136	31.000	346	301	260	215	173	●		○
M.3.1	50.000	232	202	174	144	50.000	219	191	164	136	31.000	346	301	260	215	173	●		○
K.1.1	50.000	232	202	174	144	50.000	219	191	164	136	50.000	416	362	312	258	208	○	●	
K.1.2	50.000	232	202	174	144	50.000	219	191	164	136	50.000	416	362	312	258	208	○	●	
K.2.1	50.000	232	202	174	144	50.000	219	191	164	136	50.000	416	362	312	258	208	○	●	
K.2.2	50.000	232	202	174	144	50.000	219	191	164	136	50.000	416	362	312	258	208	○	●	
K.3.1	50.000	141	123	106	88	50.000	175	152	131	109	25.000	240	209	180	149	120		●	
K.3.2	50.000	141	123	106	88	50.000	175	152	131	109	25.000	240	209	180	149	120		●	
N.1.1	50.000	232	202	174	144	50.000	274	238	205	170	50.000	554	482	416	344	277	●		○
N.1.2	50.000	232	202	174	144	50.000	274	238	205	170	50.000	554	482	416	344	277	●		○
N.2.1																			
N.2.2																			
N.2.3																			
N.3.1	50.000	232	202	174	144	50.000	274	238	205	170	38.000	485	422	364	301	242	●		○
N.3.2	50.000	232	202	174	144	50.000	274	238	205	170	50.000	554	482	416	344	277	●		○
N.3.3	50.000	232	202	174	144	50.000	274	238	205	170	50.000	554	482	416	344	277	●		○
N.4.1	50.000	212	185	159	132	50.000	250	218	188	155	50.000	506	440	379	314	253	●		○
S.1.1	50.000	55	48	41	32	31.000	58	51	44	36	15.000	98	85	73	61	49	●		○
S.1.2	50.000	55	48	41	32	31.000	58	51	44	36	15.000	98	85	73	61	49	●		○
S.2.1	50.000	63	54	47	39	44.000	76	66	57	47	22.000	91	79	68	56	45	●		○
S.2.2	50.000	55	47	40	32	31.000	58	51	44	36	15.000	98	85	73	61	49	●		○
S.2.3	50.000	46	40	35	29	25.000	55	48	41	34	12.000	78	68	59	49	39	●		○
S.3.1	50.000	60	61	48	41	50.000	71	62	53	44	38.000	114	99	85	71	57	●		○
S.3.2	50.000	60	61	48	41	50.000	71	62	53	44	38.000	126	110	95	78	63	●		○
S.3.3	50.000	60	52	45	37	50.000	71	62	49	39	31.000	89	77	66	55	44	●		○
H.1.1	50.000	95	83	71	59	50.000	134	117	101	83	31.000	180	157	135	112	90		●	
H.1.2	50.000	95	83	71	59	44.000	134	117	101	83	22.000	180	157	135	112	90		●	
H.1.3	50.000	89	78	67	55	44.000	126	110	95	78	22.000	170	148	127	105	85		●	
H.1.4																			
H.2.1	50.000	155	135	116	96	50.000	164	143	123	102	44.000	346	301	260	215	173		●	
H.3.1	50.000	95	83	71	59	50.000	134	117	101	83	31.000	180	157	135	112	90		●	
O.1.1	50.000	232	202	174	144	50.000	274	238	205	170	50.000	554	482	416	344	277	●	○	○
O.1.2	50.000	232	202	174	144	50.000	274	238	205	170	44.000	554	482	416	344	277	●	○	○
O.2.1	50.000	141	123	106	88	50.000	200	174	150	124	31.000	316	275	237	196	158	●	○	○
O.2.2	50.000	141	123	106	88	50.000	200	174	150	124	31.000	316	275	237	196	158	●	○	○
O.3.1																			

Fortsetzung auf der nächsten Seite

a_e= 0,6–1,0 x DC: Bei fehlenden Werten ist nur trochoides Nutfräsen und Besäumen erlaubt. Sonst besteht die Gefahr eines Werkzeugbruches.

Schnittdatenrichtwerte – Microfräser – 5xDC

		52 802 ... / 52 804 ... / 52 806 ...															
		Ø DC = 1,0–1,4 mm					Ø DC = 1,5–1,7 mm					Ø DC = 1,8–1,9 mm					
	a_e	0,1 x DC	0,2 x DC	0,3 x DC	0,4 x DC	0,6–1,0 x DC	a_e	0,1 x DC	0,2 x DC	0,3 x DC	0,4 x DC	0,6–1,0 x DC	a_e	0,1 x DC	0,2 x DC	0,3 x DC	0,4 x DC	0,6–1,0 x DC
	$a_{p\,max.}$	0,3	0,3	0,3	0,3	0,2	$a_{p\,max.}$	0,3	0,3	0,3	0,3	0,2	$a_{p\,max.}$	0,54	0,54	0,54	0,54	0,36
	$n_{min.}$	6.500					$n_{min.}$	6.500					$n_{min.}$	5.500				
Index	n	v_f mm/min					n	v_f mm/min					n	v_f mm/min				
P.1.1	44.000	682	593	511	423	341	29.000	1160	1009	870	719	580	25.000	1250	1088	938	775	625
P.1.2	44.000	682	593	511	423	341	29.000	1160	1009	870	719	580	25.000	1250	1088	938	775	625
P.1.3	44.000	682	593	511	423	341	29.000	1160	1009	870	719	580	25.000	1250	1088	938	775	625
P.1.4	31.000	416	362	312	258	208	21.000	693	603	520	430	346	18.000	850	740	638	527	425
P.1.5	31.000	416	362	312	258	208	21.000	693	603	520	430	346	18.000	850	740	638	527	425
P.2.1	44.000	682	593	511	423	341	29.000	1160	1009	870	719	580	25.000	1250	1088	938	775	625
P.2.2	44.000	682	593	511	423	341	29.000	1160	1009	870	719	580	25.000	1250	1088	938	775	625
P.2.3	31.000	416	362	312	258	208	21.000	693	603	520	430	346	18.000	850	740	638	527	425
P.2.4	31.000	416	362	312	258	208	21.000	693	603	520	430	346	18.000	850	740	638	527	425
P.3.1	31.000	416	362	312	258	208	21.000	693	603	520	430	346	18.000	850	740	638	527	425
P.3.2	44.000	682	593	511	423	341	29.000	1160	1009	870	719	580	25.000	1250	1088	938	775	625
P.3.3	31.000	416	362	312	258	208	21.000	693	603	520	430	346	18.000	850	740	638	527	425
P.4.1	44.000	682	593	511	423	341	29.000	1160	1009	870	719	580	25.000	1250	1088	938	775	625
P.4.2	44.000	682	593	511	423	341	29.000	1160	1009	870	719	580	25.000	1250	1088	938	775	625
M.1.1	31.000	480	418	360	298	240	21.000	800	696	600	496	400	18.000	850	740	638	527	425
M.2.1	31.000	480	418	360	298	240	21.000	800	696	600	496	400	18.000	850	740	638	527	425
M.3.1	31.000	480	418	360	298	240	21.000	800	696	600	496	400	18.000	850	740	638	527	425
K.1.1	50.000	620	539	465	384	310	33.000	1000	870	750	620	500	28.000	1320	1148	990	818	660
K.1.2	50.000	620	539	465	384	310	33.000	1000	870	750	620	500	28.000	1320	1148	990	818	660
K.2.1	50.000	620	539	465	384	310	33.000	1000	870	750	620	500	28.000	1320	1148	990	818	660
K.2.2	50.000	620	539	465	384	310	33.000	1000	870	750	620	500	28.000	1320	1148	990	818	660
K.3.1	25.000	297	258	223	184	148	16.000	411	357	308	255	205	14.000	480	418	360	298	240
K.3.2	25.000	297	258	223	184	148	16.000	411	357	308	255	205	14.000	480	418	360	298	240
N.1.1	50.000	775	674	581	480	387	42.000	1200	1044	900	744	600	36.000	1500	1305	1125	930	750
N.1.2	50.000	775	674	581	480	387	42.000	1200	1044	900	744	600	36.000	1500	1305	1125	930	750
N.2.1																		
N.2.2																		
N.2.3																		
N.3.1	38.000	697	607	523	432	349	25.000	1000	870	750	620	500	22.000	1100	957	825	682	550
N.3.2	50.000	930	809	697	576	465	33.000	1320	1148	990	818	660	28.000	1400	1218	1050	868	700
N.3.3	50.000	930	809	697	576	465	33.000	1320	1148	990	818	660	28.000	1400	1218	1050	868	700
N.4.1	50.000	849	738	636	526	424	33.000	1205	1048	904	747	602	28.000	1400	1218	1050	868	700
S.1.1	15.000	120	105	90	75	60	10.000	184	160	138	114	92	8.000	280	244	210	174	140
S.1.2	15.000	120	105	90	75	60	10.000	184	160	138	114	92	8.000	280	244	210	174	140
S.2.1	22.000	114	99	85	71	57	14.000	196	170	147	121	98	12.000	300	261	225	186	150
S.2.2	15.000	120	105	90	75	60	10.000	184	160	138	114	92	8.000	280	244	210	174	140
S.2.3	12.000	131	114	99	82	66	8.000	170	148	127	105	85	7.000	240	209	180	149	120
S.3.1	38.000	156	135	117	96	78	25.000	274	238	205	170	137	22.000	380	331	285	236	190
S.3.2	38.000	212	185	159	132	106	25.000	365	318	274	226	183	22.000	450	392	338	279	225
S.3.3	31.000	127	111	95	79	64	21.000	201	175	151	125	100	18.000	300	261	225	186	150
H.1.1	31.000	201	175	151	125	101	21.000	346	301	260	215	173	16.000	500	435	375	310	250
H.1.2	22.000	235	204	176	146	117	14.000	346	301	260	215	173	12.000	450	392	338	279	225
H.1.3	22.000	221	193	166	137	111	14.000	327	284	245	202	163	12.000	450	392	338	279	225
H.1.4																		
H.2.1	44.000	426	371	320	264	213	29.000	600	522	450	372	300	25.000	800	696	600	496	400
H.3.1	31.000	201	175	151	125	101	21.000	346	301	260	215	173	16.000	500	435	375	310	250
O.1.1	50.000	930	809	697	576	465	33.000	1320	1148	990	818	660	28.000	1400	1218	1050	868	700
O.1.2	44.000	813	708	610	504	407	29.000	1160	1009	870	719	580	25.000	1200	1044	900	744	600
O.2.1	31.000	438	381	329	272	219	21.000	575	500	431	357	288	18.000	650	566	488	403	325
O.2.2	31.000	438	381	329	272	219	21.000	575	500	431	357	288	18.000	650	566	488	403	325
O.3.1																		

		52 802 ... / 52 804 ... / 52 806 ...					● 1. Wahl		
		Ø DC = 2,0 mm					○ geeignet		
	a_e	0,1 x DC	0,2 x DC	0,3 x DC	0,4 x DC	0,6–1,0 x DC			
	$a_{p\,max.}$	0,6	0,6	0,6	0,6	0,4			
	$n_{min.}$	5.000							
Index	n	v_f mm/min					Emulsion	Druckluft	MMS
P.1.1	22.000	1320	1148	990	818	660	●	○	○
P.1.2	22.000	1320	1148	990	818	660	●	○	○
P.1.3	22.000	1320	1148	990	818	660	●	○	○
P.1.4	15.000	900	783	675	558	450	●	○	○
P.1.5	15.000	900	783	675	558	450	●	○	○
P.2.1	22.000	1320	1148	990	818	660		●	○
P.2.2	22.000	1320	1148	990	818	660		●	○
P.2.3	15.000	900	783	675	558	450		●	○
P.2.4	15.000	900	783	675	558	450		●	○
P.3.1	15.000	900	783	675	558	450		●	○
P.3.2	22.000	1320	1148	990	818	660		●	○
P.3.3	15.000	900	783	675	558	450		●	○
P.4.1	22.000	1320	1148	990	818	660		●	○
P.4.2	22.000	1320	1148	990	818	660		●	○
M.1.1	15.000	900	783	675	558	450	●		○
M.2.1	15.000	900	783	675	558	450	●		○
M.3.1	15.000	900	783	675	558	450	●		○
K.1.1	25.000	1500	1305	1125	930	750	○	●	
K.1.2	25.000	1500	1305	1125	930	750	○	●	
K.2.1	25.000	1500	1305	1125	930	750	○	●	
K.2.2	25.000	1500	1305	1125	930	750	○	●	
K.3.1	12.000	520	452	390	322	260		●	
K.3.2	12.000	520	452	390	322	260		●	
N.1.1	31.000	1860	1618	1395	1153	930	●		○
N.1.2	31.000	1860	1618	1395	1153	930	●		○
N.2.1									
N.2.2									
N.2.3									
N.3.1	19.000	1140	992	855	707	570	●		○
N.3.2	25.000	1500	1305	1125	930	750	●		○
N.3.3	25.000	1500	1305	1125	930	750	●		○
N.4.1	25.000	1500	1305	1125	930	750	●		○
S.1.1	7.000	300	261	225	186	150	●		○
S.1.2	7.000	300	261	225	186	150	●		○
S.2.1	11.000	400	348	300	248	200	●		○
S.2.2	7.000	300	261	225	186	150	●		○
S.2.3	6.000	260	226	195	161	130	●		○
S.3.1	19.000	420	365	315	260	210	●		○
S.3.2	19.000	500	435	375	310	250	●		○
S.3.3	15.000	400	348	300	248	200	●		○
H.1.1	15.000	500	435	375	310	250		●	
H.1.2	11.000	480	418	360	298	240		●	
H.1.3	11.000	480	418	360	298	240		●	
H.1.4									
H.2.1	22.000	1000	870	750	620	500		●	
H.3.1	15.000	500	435	375	310	250		●	
O.1.1	25.000	1500	1305	1125	930	750	●	○	○
O.1.2	22.000	1320	1148	990	818	660	●	○	○
O.2.1	15.000	660	574	495	409	330	●	○	○
O.2.2	15.000	660	574	495	409	330	●	○	○
O.3.1									

Schnittdatenrichtwerte – Microfräser – 10xDC

		52 802 ... / 52 804 ... / 52 806 ...															
		Ø DC = 0,2–0,4 mm				Ø DC = 0,5–0,7 mm					Ø DC = 0,8–0,9 mm				Ø DC = 1,0–1,4 mm			
	a_e	0,1 x DC	0,2 x DC	0,3 x DC	0,4 x DC	0,1 x DC	0,2 x DC	0,3 x DC	0,4 x DC	a_e	0,1 x DC	0,2 x DC	0,3 x DC	0,4 x DC	0,1 x DC	0,2 x DC	0,3 x DC	0,4 x DC
	$a_{p\,max.}$	0,006	0,006	0,006	0,006	0,015	0,015	0,015	0,015	$a_{p\,max.}$	0,024	0,024	0,024	0,024	0,03	0,03	0,03	0,03
	$n_{min.}$	30.000				12.000				$n_{min.}$	8.000				6.500			
Index	n	v_f mm/min				v_f mm/min				n	v_f mm/min				v_f mm/min			
P.1.1	50.000	232	202	174	144	274	238	205	170	38.000	450	392	338	279	589	512	442	365
P.1.2	50.000	232	202	174	144	274	238	205	170	38.000	450	392	338	279	589	512	442	365
P.1.3	50.000	232	202	174	144	274	238	205	170	38.000	450	392	338	279	589	512	442	365
P.1.4	50.000	201	175	151	125	190	165	142	118	25.000	300	261	225	186	335	292	252	208
P.1.5	50.000	201	175	151	125	190	165	142	118	25.000	300	261	225	186	335	292	252	208
P.2.1	50.000	232	202	174	144	274	238	205	170	38.000	450	392	338	279	589	512	442	365
P.2.2	50.000	232	202	174	144	274	238	205	170	38.000	450	392	338	279	589	512	442	365
P.2.3	50.000	201	175	151	125	190	165	142	118	25.000	300	261	225	186	335	292	252	208
P.2.4	50.000	201	175	151	125	190	165	142	118	25.000	300	261	225	186	335	292	252	208
P.3.1	50.000	201	175	151	125	190	165	142	118	25.000	300	261	225	186	335	292	252	208
P.3.2	50.000	232	202	174	144	274	238	205	170	38.000	450	392	338	279	589	512	442	365
P.3.3	50.000	201	175	151	125	190	165	142	118	25.000	300	261	225	186	335	292	252	208
P.4.1	50.000	232	202	174	144	274	238	205	170	38.000	450	392	338	279	589	512	442	365
P.4.2	50.000	232	202	174	144	274	238	205	170	38.000	450	392	338	279	589	512	442	365
M.1.1	50.000	155	135	116	96	219	191	164	136	25.000	312	271	234	193	387	337	290	240
M.2.1	50.000	155	135	116	96	219	191	164	136	25.000	312	271	234	193	387	337	290	240
M.3.1	50.000	155	135	116	96	219	191	164	136	25.000	312	271	234	193	387	337	290	240
K.1.1	50.000	232	202	174	144	274	238	205	170	44.000	485	422	364	301	682	593	511	423
K.1.2	50.000	232	202	174	144	274	238	205	170	44.000	485	422	364	301	682	593	511	423
K.2.1	50.000	232	202	174	144	274	238	205	170	44.000	485	422	364	301	682	593	511	423
K.2.2	50.000	232	202	174	144	274	238	205	170	44.000	485	422	364	301	682	593	511	423
K.3.1	50.000	141	123	106	88	150	131	113	93	19.000	215	187	161	133	269	234	202	167
K.3.2	50.000	141	123	106	88	150	131	113	93	19.000	215	187	161	133	269	234	202	167
N.1.1	50.000	232	202	174	144	438	381	329	272	50.000	693	603	520	430	930	809	697	576
N.1.2	50.000	232	202	174	144	438	381	329	272	50.000	693	603	520	430	930	809	697	576
N.2.1																		
N.2.2																		
N.2.3																		
N.3.1	50.000	232	202	174	144	274	238	205	170	31.000	402	350	301	249	480	418	360	298
N.3.2	50.000	232	202	174	144	274	238	205	170	44.000	416	362	312	258	542	472	407	336
N.3.3	50.000	232	202	174	144	274	238	205	170	44.000	416	362	312	258	542	472	407	336
N.4.1	50.000	212	185	159	132	300	261	225	186	44.000	506	440	379	314	742	646	557	460
S.1.1	50.000	46	40	35	29	55	48	41	34	12.000	69	60	51	43	88	76	66	54
S.1.2	50.000	46	40	35	29	55	48	41	34	12.000	69	60	51	43	88	76	66	54
S.2.1	50.000	54	47	40	33	63	55	47	39	19.000	102	89	76	63	126	110	95	78
S.2.2	50.000	46	40	35	29	55	48	41	34	12.000	69	60	51	43	88	76	66	54
S.2.3	50.000	46	40	35	29	55	48	41	34	12.000	59	51	44	36	82	71	62	51
S.3.1	50.000	60	52	45	37	71	62	53	44	31.000	101	88	76	63	141	123	106	88
S.3.2	50.000	60	52	45	37	71	62	53	44	31.000	101	88	76	63	177	154	133	110
S.3.3	50.000	60	52	45	37	71	62	53	44	25.000	89	77	66	55	141	123	106	88
H.1.1	50.000	47	41	36	29	67	58	50	42	25.000	90	78	68	56	101	88	75	62
H.1.2	50.000	47	41	36	29	67	58	50	42	19.000	90	78	68	56	101	88	75	62
H.1.3	50.000	45	39	34	28	63	55	47	39	19.000	85	74	64	53	95	83	71	59
H.1.4																		
H.2.1	50.000	77	67	58	48	82	71	62	51	38.000	173	151	130	107	194	168	145	120
H.3.1	50.000	47	41	36	29	67	58	50	42	25.000	90	78	68	56	101	88	75	62
O.1.1	50.000	232	202	174	144	329	286	246	204	44.000	554	482	416	344	813	708	610	504
O.1.2	50.000	232	202	174	144	329	286	246	204	38.000	554	482	416	344	705	613	529	437
O.2.1	50.000	141	123	106	88	200	174	150	124	25.000	285	248	213	176	339	295	255	210
O.2.2	50.000	141	123	106	88	200	174	150	124	25.000	285	248	213	176	339	295	255	210
O.3.1																		

a_e = 0,6–1,0 x DC: Bei fehlenden Werten ist nur trochoides Nutfräsen und Besäumen erlaubt. Sonst besteht die Gefahr eines Werkzeugbruches.

52 802 ... / 52 804 ... / 52 806 ...

		Ø DC = 1,5–1,7 mm				Ø DC = 1,8–1,9 mm				Ø DC = 2,0 mm				● 1. Wahl ○ geeignet		
	a_e	0,1 x DC	0,2 x DC	0,3 x DC	0,4 x DC	0,1 x DC	0,2 x DC	0,3 x DC	0,4 x DC	0,1 x DC	0,2 x DC	0,3 x DC	0,4 x DC			
	$a_{p\,max.}$	0,06	0,06	0,06	0,06	0,072	0,072	0,072	0,072	0,08	0,08	0,08	0,08			
	$n_{min.}$	6.500				5.500				5.000						
Index	n	v_f mm/min				n	v_f mm/min			n	v_f mm/min			Emulsion	Druckluft	MMS
P.1.1	25.000	1000	870	750	620	22.000	1080	940	810	670	19.000	1140	992	855	707	●	○	○
P.1.2	25.000	1000	870	750	620	22.000	1080	940	810	670	19.000	1140	992	855	707	●	○	○
P.1.3	25.000	1000	870	750	620	22.000	1080	940	810	670	19.000	1140	992	855	707	●	○	○
P.1.4	16.000	554	482	416	344	14.000	680	592	510	422	12.000	720	626	540	446	●	○	○
P.1.5	16.000	554	482	416	344	14.000	680	592	510	422	12.000	720	626	540	446	●	○	○
P.2.1	25.000	1000	870	750	620	22.000	1080	940	810	670	19.000	1140	992	855	707		●	○
P.2.2	25.000	1000	870	750	620	22.000	1080	940	810	670	19.000	1140	992	855	707		●	○
P.2.3	16.000	554	482	416	344	14.000	680	592	510	422	12.000	720	626	540	446		●	○
P.2.4	16.000	554	482	416	344	14.000	680	592	510	422	12.000	720	626	540	446		●	○
P.3.1	16.000	554	482	416	344	14.000	680	592	510	422	12.000	720	626	540	446		●	○
P.3.2	25.000	1000	870	750	620	22.000	1080	940	810	670	19.000	1140	992	855	707		●	○
P.3.3	16.000	554	482	416	344	14.000	680	592	510	422	12.000	720	626	540	446		●	○
P.4.1	25.000	1000	870	750	620	22.000	1080	940	810	670	19.000	1140	992	855	707		●	○
P.4.2	25.000	1000	870	750	620	22.000	1080	940	810	670	19.000	1140	992	855	707		●	○
M.1.1	16.000	600	522	450	372	14.000	650	566	488	403	12.000	720	626	540	446	●		○
M.2.1	16.000	600	522	450	372	14.000	650	566	488	403	12.000	720	626	540	446	●		○
M.3.1	16.000	600	522	450	372	14.000	650	566	488	403	12.000	720	626	540	446	●		○
K.1.1	29.000	1160	1009	870	719	25.000	1240	1079	930	769	22.000	1320	1148	990	818	○	●	
K.1.2	29.000	1160	1009	870	719	25.000	1240	1079	930	769	22.000	1320	1148	990	818	○	●	
K.2.1	29.000	1160	1009	870	719	25.000	1240	1079	930	769	22.000	1320	1148	990	818	○	●	
K.2.2	29.000	1160	1009	870	719	25.000	1240	1079	930	769	22.000	1320	1148	990	818	○	●	
K.3.1	12.000	329	286	246	204	10.000	380	331	285	236	9.000	390	339	293	242		●	
K.3.2	12.000	329	286	246	204	10.000	380	331	285	236	9.000	390	339	293	242		●	
N.1.1	38.000	1520	1322	1140	942	33.000	1600	1392	1200	992	28.000	1680	1462	1260	1042	●		○
N.1.2	38.000	1520	1322	1140	942	33.000	1600	1392	1200	992	28.000	1680	1462	1260	1042	●		○
N.2.1																		
N.2.2																		
N.2.3																		
N.3.1	21.000	800	696	600	496	18.000	850	740	638	527	15.000	900	783	675	558	●		○
N.3.2	29.000	900	783	675	558	25.000	1000	870	750	620	22.000	1140	992	855	707	●		○
N.3.3	29.000	900	783	675	558	25.000	1000	870	750	620	22.000	1140	992	855	707	●		○
N.4.1	29.000	1059	921	794	657	25.000	1200	1044	900	744	22.000	1320	1148	990	818	●		○
S.1.1	8.000	127	111	95	79	7.000	220	191	165	136	6.000	250	218	188	155	●		○
S.1.2	8.000	127	111	95	79	7.000	220	191	165	136	6.000	250	218	188	155	●		○
S.2.1	12.000	204	178	153	127	10.000	300	261	225	186	9.000	350	305	263	217	●		○
S.2.2	8.000	127	111	95	79	7.000	220	191	165	136	6.000	250	218	188	155	●		○
S.2.3	8.000	106	92	80	66	7.000	200	174	150	124	6.000	220	191	165	136	●		○
S.3.1	21.000	228	199	171	141	18.000	300	261	225	186	15.000	380	331	285	236	●		○
S.3.2	21.000	274	238	205	170	18.000	400	348	300	248	15.000	450	392	338	279	●		○
S.3.3	16.000	237	206	178	147	14.000	300	261	225	186	12.000	380	331	285	236	●		○
H.1.1	16.000	173	151	130	107	14.000	200	174	150	124	12.000	240	209	180	149		●	
H.1.2	12.000	173	151	130	107	10.000	200	174	150	124	9.000	240	209	180	149		●	
H.1.3	12.000	163	142	122	101	10.000	200	174	150	124	9.000	240	209	180	149		●	
H.1.4																		
H.2.1	25.000	300	261	225	186	21.000	400	348	300	248	19.000	500	435	375	310		●	
H.3.1	16.000	173	151	130	107	14.000	200	174	150	124	12.000	240	209	180	149		●	
O.1.1	29.000	1160	1009	870	719	25.000	1200	1044	900	744	22.000	1320	1148	990	818	●	○	○
O.1.2	25.000	1000	870	750	620	18.000	1000	870	750	620	19.000	1140	992	855	707	●	○	○
O.2.1	16.000	438	381	329	272	14.000	500	435	375	310	12.000	520	452	390	322	●	○	○
O.2.2	16.000	438	381	329	272	14.000	500	435	375	310	12.000	520	452	390	322	●	○	○
O.3.1																		

Schnittdatenrichtwerte – MultiLock – Radiusfräser

Index	53 803 ... CTC5240 v_c m/min	53 804 ... CTPX225 v_c m/min	Ø DC = 12 mm a_e / a_p = 0,05 x DC f_z mm	Ø DC = 16 mm a_e / a_p = 0,05 x DC f_z mm	Ø DC = 20 mm a_e / a_p = 0,05 x DC f_z mm	Ø DC = 25 mm a_e / a_p = 0,05 x DC f_z mm	● 1. Wahl ○ geeignet Emulsion	Druckluft	MMS
P.1.1		180	0,12	0,15	0,18	0,20	●	○	○
P.1.2		160	0,13	0,16	0,19	0,21	●	○	○
P.1.3		160	0,13	0,16	0,19	0,21	●	○	○
P.1.4		140	0,10	0,13	0,16	0,18	●	○	○
P.1.5		140	0,10	0,13	0,16	0,18	●	○	○
P.2.1		150	0,10	0,13	0,16	0,18	●	○	○
P.2.2		150	0,10	0,13	0,16	0,18	●	○	○
P.2.3		90	0,09	0,10	0,13	0,14	●	○	○
P.2.4		90	0,09	0,10	0,13	0,14	●	○	○
P.3.1		80	0,07	0,09	0,11	0,12	●	○	○
P.3.2		80	0,07	0,09	0,11	0,12	●	○	○
P.3.3		80	0,07	0,09	0,11	0,12	●	○	○
P.4.1		60	0,09	0,10	0,13	0,14	●		○
P.4.2		50	0,09	0,10	0,13	0,14	●		○
M.1.1		50	0,07	0,09	0,11	0,12	●		○
M.2.1		40	0,06	0,08	0,10	0,11	●		○
M.3.1		50	0,07	0,09	0,11	0,12	●		○
K.1.1		150	0,13	0,17	0,21	0,23	●	○	○
K.1.2		120	0,12	0,15	0,18	0,20	●	○	○
K.2.1		140	0,13	0,16	0,19	0,21	●	○	○
K.2.2		120	0,10	0,13	0,16	0,18	●	○	○
K.3.1		120	0,13	0,16	0,19	0,21	●	○	○
K.3.2		100	0,12	0,15	0,18	0,20	●	○	○
N.1.1		500	0,20	0,25	0,30	0,33	●		○
N.1.2		450	0,20	0,25	0,30	0,33	●		○
N.2.1									
N.2.2		380	0,19	0,24	0,28	0,31	●		○
N.2.3		150	0,16	0,20	0,24	0,26	●		○
N.3.1		220	0,13	0,17	0,21	0,23	●		○
N.3.2		190	0,13	0,17	0,21	0,23	●		○
N.3.3		250	0,13	0,16	0,19	0,21	●		○
N.4.1									
S.1.1	60		0,08	0,11	0,16	0,17	●		
S.1.2									
S.2.1	60		0,08	0,11	0,16	0,17	●		
S.2.2	60		0,08	0,11	0,16	0,17	●		
S.2.3									
S.3.1	140		0,11	0,16	0,21	0,22	●		
S.3.2	100		0,08	0,11	0,16	0,17	●		
S.3.3									
H.1.1									
H.1.2									
H.1.3									
H.1.4									
H.2.1									
H.3.1									
O.1.1									
O.1.2									
O.2.1									
O.2.2									
O.3.1									

Schnittdatenrichtwerte – MultiLock – Torusfräser

Index	53 805 ... CTC5240	53 806 ... CTPX225	Ø DC = 12 mm		Ø DC = 16 mm		Ø DC = 20 mm		Ø DC = 25 mm		● 1. Wahl ○ geeignet		
			a_e = 0,1–0,3 x DC	a_e = 0,3–0,6 x DC	a_e = 0,1–0,3 x DC	a_e = 0,3–0,6 x DC	a_e = 0,1–0,3 x DC	a_e = 0,3–0,6 x DC	a_e = 0,1–0,3 x DC	a_e = 0,3–0,6 x DC			
			$a_{p\,max.}$ = 3 mm		$a_{p\,max.}$ = 4,5 mm		$a_{p\,max.}$ = 6 mm		$a_{p\,max.}$ = 8 mm				
	v_c m/min	v_c m/min	f_z mm	f_z mm	f_z mm	f_z mm	f_z mm	f_z mm	f_z mm	f_z mm	Emulsion	Druckluft	MMS
P.1.1		**180**	0,08	0,05	0,11	0,07	0,14	0,08	0,15	0,08	●	○	○
P.1.2		**160**	0,09	0,05	0,12	0,07	0,15	0,09	0,17	0,09	●	○	○
P.1.3		**160**	0,09	0,05	0,12	0,07	0,15	0,09	0,17	0,09	●	○	○
P.1.4		**140**	0,07	0,04	0,10	0,06	0,13	0,08	0,14	0,08	●	○	○
P.1.5		**140**	0,07	0,04	0,10	0,06	0,13	0,08	0,14	0,08	●	○	○
P.2.1		**150**	0,07	0,04	0,10	0,06	0,13	0,08	0,14	0,08	●	○	○
P.2.2		**150**	0,07	0,04	0,10	0,06	0,13	0,08	0,14	0,08	●	○	○
P.2.3		**90**	0,06	0,03	0,08	0,05	0,10	0,06	0,11	0,06	●	○	○
P.2.4		**90**	0,06	0,03	0,08	0,05	0,10	0,06	0,11	0,06	●	○	○
P.3.1		**80**	0,05	0,03	0,07	0,04	0,09	0,06	0,10	0,06	●	○	○
P.3.2		**80**	0,05	0,03	0,07	0,04	0,09	0,06	0,10	0,06	●	○	○
P.3.3		**80**	0,05	0,03	0,07	0,04	0,09	0,06	0,10	0,06	●	○	○
P.4.1		**60**	0,06	0,05	0,08	0,07	0,10	0,09	0,11	0,09	●		○
P.4.2		**50**	0,06	0,05	0,08	0,07	0,10	0,09	0,11	0,09	●		○
M.1.1		50	0,05	0,04	0,07	0,06	0,09	0,08	0,10	0,08	●		○
M.2.1		40	0,04	0,03	0,06	0,05	0,08	0,07	0,09	0,07	●		○
M.3.1		50	0,05	0,04	0,07	0,06	0,09	0,08	0,10	0,08	●		○
K.1.1		**150**	0,09	0,06	0,13	0,08	0,16	0,10	0,18	0,10	●	○	○
K.1.2		**120**	0,08	0,05	0,11	0,07	0,14	0,08	0,15	0,08	●	○	○
K.2.1		**140**	0,09	0,05	0,12	0,07	0,15	0,09	0,17	0,09	●	○	○
K.2.2		**120**	0,07	0,04	0,10	0,06	0,13	0,08	0,14	0,08	●	○	○
K.3.1		**120**	0,09	0,05	0,12	0,07	0,15	0,09	0,17	0,09	●	○	○
K.3.2		**100**	0,08	0,05	0,11	0,07	0,14	0,08	0,15	0,08	●	○	○
N.1.1													
N.1.2													
N.2.1													
N.2.2													
N.2.3													
N.3.1													
N.3.2		220	0,09	0,06	0,13	0,08	0,16	0,10	0,18	0,10	●		○
N.3.3													
N.4.1													
S.1.1	**60**		0,07	0,04	0,10	0,06	0,15	0,08	0,17	0,10	●		
S.1.2	**60**		0,07	0,04	0,10	0,06	0,15	0,08	0,17	0,10	●		
S.2.1	**60**		0,07	0,04	0,10	0,06	0,15	0,08	0,17	0,10	●		
S.2.2	**60**		0,07	0,04	0,10	0,06	0,15	0,08	0,17	0,10	●		
S.2.3	**60**		0,07	0,04	0,10	0,06	0,15	0,08	0,17	0,10	●		
S.3.1	**140**		0,10	0,05	0,15	0,08	0,2	0,11	0,22	0,13	●		
S.3.2	**100**		0,07	0,04	0,10	0,06	0,15	0,08	0,17	0,10	●		
S.3.3													
H.1.1													
H.1.2													
H.1.3													
H.1.4													
H.2.1													
H.3.1													
O.1.1													
O.1.2													
O.2.1													
O.2.2													
O.3.1													

Tauchwinkel für Rampenfräsen = 1,9°
Tauchwinkel für Helixfräsen = 1,5°
Bohrungsdurchmesser beim Helixfräsen = D_{min} 1,7xDC / D_{max} 1,95xDC
Beim Rampen- und Helixfräsen ist der f_z mit 0,5 zu multiplizieren

14

Schnittdatenrichtwerte – MultiLock – HFC-Fräser

Index	53 801 ... CTC5240	53 802 ... CTPX225	Ø DC = 12 mm			Ø DC = 16 mm			Ø DC = 20 mm			Ø DC = 25 mm			● 1. Wahl ○ geeignet		
			a_e = 0,1–0,2 x DC	a_e = 0,3–0,4 x DC	a_e = 0,6–1,0 x DC	a_e = 0,1–0,2 x DC	a_e = 0,3–0,4 x DC	a_e = 0,6–1,0 x DC	a_e = 0,1–0,2 x DC	a_e = 0,3–0,4 x DC	a_e = 0,6–1,0 x DC	a_e = 0,1–0,2 x DC	a_e = 0,3–0,4 x DC	a_e = 0,6–1,0 x DC			
			$a_{p\,max.}$ = 0,5 mm			$a_{p\,max.}$ = 0,8 mm			$a_{p\,max.}$ = 0,8 mm			$a_{p\,max.}$ = 0,8 mm					
	v_c m/min	v_c m/min	f_z mm	f_z mm	f_z mm	f_z mm	f_z mm	f_z mm	f_z mm	f_z mm	f_z mm	f_z mm	f_z mm	f_z mm	Emulsion	Druckluft	MMS
P.1.1		**200**	0,45	0,36	0,26	0,63	0,47	0,30	0,81	0,60	0,38	0,89	0,63	0,38	●	○	○
P.1.2		**180**	0,50	0,39	0,29	0,69	0,51	0,33	0,89	0,65	0,41	0,98	0,69	0,41	●	○	○
P.1.3		**180**	0,50	0,39	0,29	0,69	0,51	0,33	0,89	0,65	0,41	0,98	0,69	0,41	●	○	○
P.1.4		**150**	0,41	0,33	0,24	0,57	0,42	0,27	0,74	0,54	0,35	0,82	0,58	0,35	●	○	○
P.1.5		**150**	0,41	0,33	0,24	0,57	0,42	0,27	0,74	0,54	0,35	0,82	0,58	0,35	●	○	○
P.2.1		**170**	0,41	0,33	0,24	0,57	0,42	0,27	0,74	0,54	0,35	0,82	0,58	0,35	●	○	○
P.2.2		**170**	0,41	0,33	0,24	0,57	0,42	0,27	0,74	0,54	0,35	0,82	0,58	0,35	●	○	○
P.2.3		**100**	0,33	0,26	0,20	0,46	0,34	0,22	0,59	0,44	0,28	0,65	0,47	0,28	●	○	○
P.2.4		**100**	0,33	0,26	0,20	0,46	0,34	0,22	0,59	0,44	0,28	0,65	0,47	0,28	●	○	○
P.3.1		**90**	0,29	0,23	0,17	0,41	0,30	0,19	0,52	0,38	0,25	0,57	0,41	0,25	●	○	○
P.3.2		**90**	0,29	0,23	0,17	0,41	0,30	0,19	0,52	0,38	0,25	0,57	0,41	0,25	●	○	○
P.3.3		**90**	0,29	0,23	0,17	0,41	0,30	0,19	0,52	0,38	0,25	0,57	0,41	0,25	●	○	○
P.4.1		**70**	0,50	0,39	0,29	0,69	0,51	0,33	0,89	0,65	0,41	0,98	0,69	0,41	●		○
P.4.2		**60**	0,50	0,39	0,29	0,69	0,51	0,33	0,89	0,65	0,41	0,98	0,69	0,41	●		○
M.1.1		55	0,29	0,23	0,17	0,41	0,30	0,19	0,52	0,38	0,24	0,57	0,40	0,24	●		○
M.2.1		40	0,25	0,20	0,15	0,35	0,26	0,17	0,44	0,33	0,21	0,49	0,35	0,21	●		○
M.3.1		60	0,29	0,23	0,17	0,41	0,30	0,19	0,52	0,38	0,24	0,57	0,40	0,24	●		○
K.1.1		**170**	0,53	0,42	0,32	0,74	0,55	0,35	0,96	0,71	0,45	1,06	0,75	0,45	●	○	○
K.1.2		**130**	0,45	0,36	0,26	0,63	0,47	0,3	0,81	0,59	0,38	0,89	0,63	0,38	●	○	○
K.2.1		**150**	0,50	0,39	0,29	0,69	0,51	0,33	0,89	0,65	0,41	0,98	0,69	0,41	●	○	○
K.2.2		**130**	0,41	0,33	0,24	0,57	0,42	0,27	0,74	0,54	0,35	0,82	0,58	0,35	●	○	○
K.3.1		**130**	0,50	0,39	0,29	0,69	0,51	0,33	0,89	0,65	0,41	0,98	0,69	0,41	●	○	○
K.3.2		**110**	0,45	0,36	0,26	0,63	0,47	0,30	0,81	0,59	0,38	0,89	0,63	0,38	●	○	○
N.1.1																	
N.1.2																	
N.2.1																	
N.2.2																	
N.2.3																	
N.3.1																	
N.3.2																	
N.3.3																	
N.4.1																	
S.1.1	**60**		0,18	0,15	0,11	0,20	0,15	0,11	0,21	0,18	0,14	0,23	0,19	0,16	●		
S.1.2	**60**		0,18	0,15	0,11	0,20	0,15	0,11	0,21	0,18	0,14	0,23	0,19	0,16	●		
S.2.1	**60**		0,18	0,15	0,11	0,20	0,15	0,11	0,21	0,18	0,14	0,23	0,19	0,16	●		
S.2.2	**60**		0,18	0,15	0,11	0,20	0,15	0,11	0,21	0,18	0,14	0,23	0,19	0,16	●		
S.2.3	**60**		0,18	0,15	0,11	0,20	0,15	0,11	0,21	0,18	0,14	0,23	0,19	0,16	●		
S.3.1	**140**		0,18	0,15	0,11	0,20	0,15	0,11	0,21	0,18	0,14	0,23	0,19	0,16	●		
S.3.2	**100**		0,25	0,19	0,14	0,26	0,19	0,12	0,28	0,22	0,17	0,29	0,24	0,18	●		
S.3.3	**140**		0,18	0,15	0,11	0,20	0,15	0,11	0,22	0,18	0,14	0,23	0,20	0,16	●		
H.1.1																	
H.1.2																	
H.1.3																	
H.1.4																	
H.2.1																	
H.3.1																	
O.1.1																	
O.2.1																	
O.2.2																	
O.3.1																	

Tauchwinkel für Rampen- und Helixfräsen = 1,9°
Bohrungsdurchmesser beim Helixfräsen = D_{min} 1,6xDC / D_{max} 1,95xDC
Beim Rampen- und Helixfräsen ist der f_z mit 0,5 zu multiplizieren

Schnittdatenrichtwerte – MultiLock – Entgratfräser

	53 800 ... CTPX225	Ø DC = 12 mm	Ø DC = 16 mm	● 1. Wahl ○ geeignet		
		a_e = 0,1–0,2 x DC	a_e = 0,1–0,3 x DC			
		$a_{p\,max.}$ = 4 mm	$a_{p\,max.}$ = 6 mm			
Index	v_c m/min	f_z mm	f_z mm	Emulsion	Druckluft	MMS
P.1.1	200	0,09	0,12	●	○	○
P.1.2	180	0,10	0,13	●	○	○
P.1.3	180	0,10	0,13	●	○	○
P.1.4	150	0,08	0,11	●	○	○
P.1.5	150	0,08	0,11	●	○	○
P.2.1	170	0,08	0,11	●	○	○
P.2.2	170	0,08	0,11	●	○	○
P.2.3	100	0,07	0,09	●	○	○
P.2.4	100	0,07	0,09	●	○	○
P.3.1	90	0,06	0,08	●	○	○
P.3.2	90	0,06	0,08	●	○	○
P.3.3	90	0,06	0,08	●	○	○
P.4.1	70	0,07	0,09	●		○
P.4.2	60	0,07	0,09	●		○
M.1.1	60	0,06	0,08	●		○
M.2.1	40	0,05	0,07	●		○
M.3.1	60	0,06	0,08	●		○
K.1.1	170	0,11	0,14	●	○	○
K.1.2	130	0,09	0,12	●	○	○
K.2.1	150	0,10	0,13	●	○	○
K.2.2	130	0,08	0,11	●	○	○
K.3.1	130	0,10	0,13	●	○	○
K.3.2	110	0,09	0,12	●	○	○
N.1.1	550	0,16	0,21	●		
N.1.2	500	0,16	0,21	●		
N.2.1						
N.2.2	420	0,15	0,20	●		
N.2.3	170	0,13	0,17	●		
N.3.1	240	0,11	0,14	●		
N.3.2	210	0,11	0,14	●		
N.3.3	280	0,10	0,13	●		
N.4.1						
S.1.1						
S.1.2						
S.2.1						
S.2.2						
S.2.3						
S.3.1						
S.3.2						
S.3.3						
H.1.1						
H.1.2						
H.1.3						
H.1.4						
H.2.1						
H.3.1						
O.1.1						
O.1.2						
O.2.1						
O.2.2						
O.3.1						

Schnittdatenrichtwerte – MultiChange – PCR-UNI

	52 871 ...													
					Vorschubwerte für die Halter Typ extra kurz und kurz									
	Korrekturfaktor f_z und v_c Halter Typ mittel	Korrekturfaktor f_z und v_c Halter Typ lang	Korrekturfaktor f_z und v_c Halter Typ extra lang	a_p max.	Ø DC	9,7–10,0	11,7–12,0	15,7–16,0	19,7–20,0	Ø DC	9,7–10,0	11,7–12,0	15,7–16,0	19,7–20,0
					a_e 0,25xDC					a_e 1xDC				
Index					v_c m/min	f_z mm				v_c m/min	f_z mm			
P.1.1	**0,9**	**0,7***	**0,6***	0,56	**490**	0,057	0,065	0,080	0,091	**240**	0,028	0,033	0,040	0,046
P.1.2	**0,9**	**0,7***	**0,6***	0,56	**470**	0,054	0,062	0,076	0,087	**230**	0,027	0,031	0,038	0,044
P.1.3	**0,9**	**0,7***	**0,6***	0,56	**445**	0,052	0,059	0,073	0,083	**220**	0,026	0,030	0,036	0,041
P.1.4	**0,9**	**0,7***	**0,6***	0,56	**425**	0,049	0,056	0,069	0,079	**205**	0,025	0,028	0,034	0,039
P.1.5	**0,9**	**0,7***	**0,6***	0,56	**400**	0,047	0,053	0,065	0,075	**195**	0,023	0,027	0,033	0,037
P.2.1	**0,9**	**0,7***	**0,6***	0,56	**445**	0,057	0,065	0,080	0,091	**220**	0,028	0,033	0,040	0,046
P.2.2	**0,9**	**0,7***	**0,6***	0,56	**405**	0,052	0,059	0,073	0,083	**200**	0,026	0,030	0,036	0,041
P.2.3	**0,9**	**0,7***	**0,6***	0,56	**365**	0,047	0,053	0,065	0,075	**180**	0,023	0,027	0,033	0,037
P.2.4	**0,9**	**0,7***	**0,6***	0,56	**285**	0,043	0,050	0,060	0,069	**140**	0,022	0,025	0,030	0,035
P.3.1	**0,9**	**0,7***	**0,6***	0,56	**265**	0,050	0,057	0,070	0,080	**130**	0,025	0,029	0,035	0,040
P.3.2	**0,9**	**0,7***	**0,6***	0,56	**245**	0,047	0,054	0,067	0,076	**120**	0,024	0,027	0,033	0,038
P.3.3	**0,9**	**0,7***	**0,6***	0,56	**225**	0,045	0,051	0,063	0,072	**110**	0,022	0,026	0,031	0,036
P.4.1	**0,9**	**0,7***	**0,6***	0,56	**180**	0,034	0,040	0,048	0,055	**90**	0,017	0,020	0,024	0,028
P.4.2	**0,9**	**0,7***	**0,6***	0,56	**180**	0,034	0,040	0,048	0,055	**90**	0,017	0,020	0,024	0,028
M.1.1	0,9	0,7*	0,6*	0,56	120	0,030	0,035	0,042	0,048	60	0,015	0,017	0,021	0,024
M.2.1	0,9	0,7*	0,6*	0,56	115	0,025	0,029	0,035	0,040	55	0,012	0,014	0,018	0,020
M.3.1	0,9	0,7*	0,6*	0,56	120	0,026	0,030	0,036	0,041	60	0,013	0,015	0,018	0,021
K.1.1	**0,9**	**0,7***	**0,6***	0,56	**485**	0,086	0,099	0,121	0,138	**240**	0,043	0,050	0,060	0,069
K.1.2	**0,9**	**0,7***	**0,6***	0,56	**365**	0,060	0,069	0,085	0,097	**180**	0,030	0,035	0,042	0,048
K.2.1	**0,9**	**0,7***	**0,6***	0,56	**445**	0,073	0,084	0,103	0,118	**220**	0,037	0,042	0,051	0,059
K.2.2	**0,9**	**0,7***	**0,6***	0,56	**365**	0,060	0,069	0,085	0,097	**180**	0,030	0,035	0,042	0,048
K.3.1	**0,9**	**0,7***	**0,6***	0,56	**325**	0,060	0,069	0,085	0,097	**160**	0,030	0,035	0,042	0,048
K.3.2	**0,9**	**0,7***	**0,6***	0,56	**305**	0,052	0,059	0,073	0,083	**150**	0,026	0,030	0,036	0,041

* = Besäumen und trochoid Fräsen

Schnittdatenrichtwerte – MultiChange – PCR-ALU

	52 872 ...													
					Vorschubwerte für die Halter Typ extra kurz und kurz									
	Korrekturfaktor f_z und v_c Halter Typ mittel	Korrekturfaktor f_z und v_c Halter Typ lang	Korrekturfaktor f_z und v_c Halter Typ extra lang	a_p max.	Ø DC	9,7–10,0	11,7–12,0	15,7–16,0	19,7–20,0	Ø DC	9,7–10,0	11,7–12,0	15,7–16,0	19,7–20,0
					a_e 0,25xDC					a_e 1xDC				
Index					v_c m/min	f_z mm				v_c m/min	f_z mm			
N.1.1	**0,9**	**0,7***	**0,6***	0,56	**1035**	0,169	0,194	0,237	0,271	**675**	0,084	0,097	0,119	0,136
N.1.2	**0,9**	**0,7***	**0,6***	0,56	**945**	0,154	0,177	0,216	0,247	**610**	0,077	0,088	0,108	0,123
N.2.1	**0,9**	**0,7***	**0,6***	0,56	**625**	0,161	0,185	0,226	0,259	**405**	0,081	0,093	0,113	0,129
N.2.2	**0,9**	**0,7***	**0,6***	0,56	**500**	0,169	0,194	0,237	0,271	**325**	0,084	0,097	0,119	0,136
N.2.3	**0,9**	**0,7***	**0,6***	0,56	**360**	0,184	0,212	0,259	0,296	**235**	0,092	0,106	0,129	0,148
N.3.1	**0,9**	**0,7***	**0,6***	0,56	**450**	0,077	0,088	0,108	0,123	**295**	0,038	0,044	0,054	0,062
N.3.2	**0,9**	**0,7***	**0,6***	0,56	**270**	0,123	0,141	0,173	0,197	**175**	0,061	0,071	0,086	0,099
N.3.3	**0,9**	**0,7***	**0,6***	0,56	**360**	0,123	0,141	0,173	0,197	**235**	0,061	0,071	0,086	0,099
N.4.1														

* = Besäumen und trochoid Fräsen

Bei instabilen Anwendungen müssen die Bearbeitungsparameter reduziert werden.

52 871 ...

		Rampen	Bohren	Helixfräsen			● 1. Wahl		
							○ geeignet		
					Max. Eintauchwinkel				
	v_c m/min	max. Winkel	f_z Faktor	$\alpha_{R\,max.}$**	$D_{min.}$ 1,5 x DC	$D_{max.}$ 1,8 x DC	Emulsion	Druckluft	MMS
	P.1.1	45°	0,9	0,56xDC	20°	13°	○	●	○
	P.1.2	45°	0,9	0,56xDC	20°	13°	○	●	○
	P.1.3	45°	0,9	0,56xDC	20°	13°	○	●	○
	P.1.4	45°	0,9	0,56xDC	20°	13°	○	●	○
	P.1.5	45°	0,9	0,56xDC	20°	13°	○	●	○
	P.2.1	45°	0,8	0,56xDC	20°	13°	○	●	○
	P.2.2	45°	0,8	0,56xDC	20°	13°	○	●	○
	P.2.3	45°	0,8	0,56xDC	20°	13°	○	●	○
	P.2.4	45°	0,7	0,56xDC	20°	13°	○	●	○
	P.3.1	30°	0,8	0,56xDC	20°	13°	●		○
	P.3.2	30°	0,7	0,56xDC	20°	13°	●		○
	P.3.3	30°	0,7	0,56xDC	20°	13°	●		○
	P.4.1	15°		0,56xDC	20°	13°	●		○
	P.4.2	15°		0,56xDC	20°	13°	●		○
	M.1.1	15°		0,4xDC	14°	9°	●		
	M.2.1	15°		0,4xDC	14°	9°	●		
	M.3.1	15°		0,4xDC	14°	9°	●		
	K.1.1	45°	0,8	0,56xDC	20	13		●	
	K.1.2	45°	0,8	0,56xDC	20	13		●	
	K.2.1	45°	0,8	0,56xDC	20	13		●	
	K.2.2	45°	0,8	0,56xDC	20	13		●	
	K.3.1	45°	0,8	0,56xDC	20	13		●	
	K.3.2	45°	0,8	0,56xDC	20	13		●	

52 872 ...

		Rampen	Bohren	Helixfräsen			● 1. Wahl		
							○ geeignet		
					Max. Eintauchwinkel				
	v_c m/min	max. Winkel	f_z Faktor	$\alpha_{R\,max.}$**	$D_{min.}$ 1,5 x DC	$D_{max.}$ 1,8 x DC	Emulsion	Druckluft	MMS
	N.1.1	45°	0,9	0,56xDC	20°	13°	●		○
	N.1.2	45°	0,9	0,56xDC	20°	13°	●		○
	N.2.1	45°	0,9	0,56xDC	20°	13°	●		○
	N.2.2	45°	0,9	0,56xDC	20°	13°	●		○
	N.2.3	45°	0,9	0,56xDC	20°	13°	●		○
	N.3.1	45°	0,9	0,56xDC	20°	13°	●		○
	N.3.2	45°	0,9	0,56xDC	20°	13°	●		○
	N.3.3	45°	0,9	0,56xDC	20°	13°	●		○
	N.4.1								

** Zustellung pro Helixumdrehung

Schnittdatenrichtwerte – MultiChange – Eck-Fräsköpfe

				52 860 ... / 52 861 ...																				
				Vorschubwerte für die Halter Typ extra kurz und kurz																				
				Ø DC = 8 mm			Ø DC = 10 mm			Ø DC = 12 mm			Ø DC = 16 mm			Ø DC = 20 mm			●	1. Wahl				
				$a_{p\,max.}$	5,2 mm	4,4 mm	3,6 mm	6,5 mm	5,5 mm	4,5 mm	7,8 mm	6,6 mm	5,4 mm	10,4 mm	8,8 mm	7,2 mm	13 mm	11 mm	9 mm	○	geeignet				
					a_e 0,1–0,2 x DC	a_e 0,3–0,4 x DC	a_e 0,6–1,0 x DC	a_e 0,1–0,2 x DC	a_e 0,3–0,4 x DC	a_e 0,6–1,0 x DC	a_e 0,1–0,2 x DC	a_e 0,3–0,4 x DC	a_e 0,6–1,0 x DC	a_e 0,1–0,2 x DC	a_e 0,3–0,4 x DC	a_e 0,6–1,0 x DC	a_e 0,1–0,2 x DC	a_e 0,3–0,4 x DC	a_e 0,6–1,0 x DC					
Index	Korrekturfaktor f_z und v_c Halter Typ mittel	Korrekturfaktor f_z und v_c Halter Typ lang	Korrekturfaktor f_z und v_c Halter Typ extra lang	v_c m/min	f_z mm			f_z mm			f_z mm			f_z mm			f_z mm			Emulsion	Druckluft	MMS		
P.1.1	0,9	0,7*	0,6*	175	0,05	0,04	0,02	0,06	0,04	0,03	0,07	0,05	0,03	0,08	0,06	0,04	0,09	0,07	0,05	○	●	○		
P.1.2	0,9	0,7*	0,6*	165	0,05	0,03	0,02	0,05	0,04	0,03	0,06	0,05	0,03	0,08	0,06	0,04	0,09	0,07	0,04	○	●	○		
P.1.3	0,9	0,7*	0,6*	160	0,04	0,03	0,02	0,05	0,04	0,03	0,06	0,04	0,03	0,07	0,05	0,04	0,08	0,06	0,04	○	●	○		
P.1.4	0,9	0,7*	0,6*	150	0,04	0,03	0,02	0,05	0,04	0,02	0,06	0,04	0,03	0,07	0,05	0,03	0,08	0,06	0,04	○	●	○		
P.1.5	0,9	0,7*	0,6*	145	0,04	0,03	0,02	0,05	0,04	0,02	0,05	0,04	0,03	0,07	0,05	0,03	0,08	0,06	0,04	○	●	○		
P.2.1	0,9	0,7*	0,6*	160	0,05	0,04	0,02	0,06	0,04	0,03	0,07	0,05	0,03	0,08	0,06	0,04	0,09	0,07	0,05	○	●	○		
P.2.2	0,9	0,7*	0,6*	145	0,04	0,03	0,02	0,05	0,04	0,03	0,06	0,04	0,03	0,07	0,05	0,04	0,08	0,06	0,04	○	●	○		
P.2.3	0,9	0,7*	0,6*	130	0,04	0,03	0,02	0,05	0,04	0,02	0,05	0,04	0,03	0,07	0,05	0,03	0,08	0,06	0,04	○	●	○		
P.2.4	0,9	0,7*	0,6*	100	0,04	0,03	0,02	0,04	0,03	0,02	0,05	0,04	0,03	0,06	0,05	0,03	0,07	0,05	0,04	○	●	○		
P.3.1	0,9	0,7*	0,6*	95	0,04	0,03	0,02	0,05	0,04	0,03	0,06	0,04	0,03	0,07	0,05	0,04	0,08	0,06	0,04	●		○		
P.3.2	0,9	0,7*	0,6*	85	0,04	0,03	0,02	0,05	0,04	0,02	0,06	0,04	0,03	0,07	0,05	0,03	0,08	0,06	0,04	●		○		
P.3.3	0,9	0,7*	0,6*	80	0,04	0,03	0,02	0,05	0,03	0,02	0,05	0,04	0,03	0,06	0,05	0,03	0,07	0,05	0,04	●		○		
P.4.1	0,9	0,7*	0,6*	65	0,03	0,02	0,01	0,03	0,03	0,02	0,04	0,03	0,02	0,05	0,04	0,02	0,06	0,04	0,03	●		○		
P.4.2	0,9	0,7*	0,6*	65	0,03	0,02	0,01	0,03	0,03	0,02	0,04	0,03	0,02	0,05	0,04	0,02	0,06	0,04	0,03	●		○		
M.1.1																								
M.2.1																								
M.3.1																								
K.1.1	0,9	0,7*	0,6*	175	0,07	0,05	0,04	0,09	0,07	0,04	0,10	0,07	0,05	0,12	0,09	0,06	0,14	0,10	0,07		●			
K.1.2	0,9	0,7*	0,6*	130	0,05	0,04	0,03	0,06	0,05	0,03	0,07	0,05	0,04	0,09	0,06	0,04	0,10	0,07	0,05		●			
K.2.1	0,9	0,7*	0,6*	160	0,06	0,05	0,03	0,07	0,06	0,04	0,09	0,06	0,04	0,10	0,08	0,05	0,12	0,09	0,06		●			
K.2.2	0,9	0,7*	0,6*	130	0,05	0,04	0,03	0,06	0,05	0,03	0,07	0,05	0,04	0,09	0,06	0,04	0,10	0,07	0,05		●			
K.3.1	0,9	0,7*	0,6*	115	0,05	0,04	0,03	0,06	0,05	0,03	0,07	0,05	0,04	0,09	0,06	0,04	0,10	0,07	0,05		●			
K.3.2	0,9	0,7*	0,6*	110	0,04	0,03	0,02	0,05	0,04	0,03	0,06	0,04	0,03	0,07	0,05	0,04	0,08	0,06	0,04		●			
N.1.1																								
N.1.2																								
N.2.1																								
N.2.2																								
N.2.3																								
N.3.1																								
N.3.2																								
N.3.3																								
N.4.1																								
S.1.1																								
S.1.2																								
S.2.1																								
S.2.2																								
S.2.3																								
S.3.1																								
S.3.2																								
S.3.3																								
H.1.1																								
H.1.2																								
H.1.3																								
H.1.4																								
H.2.1																								
H.3.1																								
O.1.1																								
O.1.2																								
O.2.1																								
O.2.2																								
O.3.1																								

* = Besäumen und trochoid Fräsen

Bei instabilen Anwendungen müssen die Bearbeitungsparameter reduziert werden.

Schnittdatenrichtwerte – MultiChange – Schruppschlicht-Fräsköpfe

	52 862 ...																	
	Korrekturfaktor f_z und v_c Halter Typ mittel	Korrekturfaktor f_z und v_c Halter Typ lang	Korrekturfaktor f_z und v_c Halter Typ extra lang	Vorschubwerte für die Halter Typ extra kurz und kurz												● 1. Wahl		
					Ø DC = 8 mm		Ø DC = 10 mm		Ø DC = 12 mm		Ø DC = 16 mm		Ø DC = 20 mm			○ geeignet		
				$a_{p\,max.}$	7,5 mm		9,4 mm		11,3 mm		15,0 mm		18,8 mm					
					a_e 0,1–0,2 x DC	a_e 0,3–0,4 x DC	a_e 0,1–0,2 x DC	a_e 0,3–0,4 x DC	a_e 0,1–0,2 x DC	a_e 0,3–0,4 x DC	a_e 0,1–0,2 x DC	a_e 0,3–0,4 x DC	a_e 0,1–0,2 x DC	a_e 0,3–0,4 x DC			
Index				v_c m/min	f_z mm		f_z mm		f_z mm		f_z mm		f_z mm		Emulsion	Druckluft	MMS
P.1.1	0,9	0,7*	0,6*	225	0,04	0,03	0,05	0,04	0,06	0,04	0,08	0,05	0,09	0,06	○	●	○
P.1.2	0,9	0,7*	0,6*	215	0,04	0,03	0,05	0,04	0,06	0,04	0,07	0,05	0,08	0,06	○	●	○
P.1.3	0,9	0,7*	0,6*	205	0,04	0,03	0,05	0,03	0,06	0,04	0,07	0,05	0,08	0,06	○	●	○
P.1.4	0,9	0,7*	0,6*	195	0,04	0,03	0,05	0,03	0,05	0,04	0,06	0,05	0,07	0,05	○	●	○
P.1.5	0,9	0,7*	0,6*	185	0,04	0,03	0,04	0,03	0,05	0,04	0,06	0,04	0,07	0,05	○	●	○
P.2.1	0,9	0,7*	0,6*	205	0,04	0,03	0,05	0,04	0,06	0,04	0,08	0,05	0,09	0,06	○	●	○
P.2.2	0,9	0,7*	0,6*	185	0,04	0,03	0,05	0,03	0,06	0,04	0,07	0,05	0,08	0,06	○	●	○
P.2.3	0,9	0,7*	0,6*	170	0,04	0,03	0,04	0,03	0,05	0,04	0,06	0,04	0,07	0,05	○	●	○
P.2.4	0,9	0,7*	0,6*	130	0,03	0,02	0,04	0,03	0,05	0,03	0,06	0,04	0,06	0,05	○	●	○
P.3.1	0,9	0,7*	0,6*	120	0,04	0,03	0,05	0,03	0,05	0,04	0,07	0,05	0,08	0,05	●		○
P.3.2	0,9	0,7*	0,6*	110	0,04	0,03	0,04	0,03	0,05	0,04	0,06	0,04	0,07	0,05	●		○
P.3.3	0,9	0,7*	0,6*	105	0,04	0,02	0,04	0,03	0,05	0,03	0,06	0,04	0,07	0,05	●		○
P.4.1	0,9	0,7*	0,6*	85	0,03	0,02	0,03	0,02	0,04	0,03	0,05	0,03	0,05	0,04	●		○
P.4.2	0,9	0,7*	0,6*	85	0,03	0,02	0,03	0,02	0,04	0,03	0,05	0,03	0,05	0,04	●		○
M.1.1	0,9	0,7*	0,6*	55	0,02	0,02	0,03	0,02	0,03	0,02	0,04	0,03	0,05	0,03	●		
M.2.1	0,9	0,7*	0,6*	50	0,02	0,01	0,02	0,02	0,03	0,02	0,03	0,02	0,04	0,03	●		
M.3.1	0,9	0,7*	0,6*	55	0,02	0,01	0,02	0,02	0,03	0,02	0,03	0,02	0,04	0,03	●		
K.1.1	0,9	0,7*	0,6*	225	0,07	0,05	0,08	0,06	0,09	0,07	0,11	0,08	0,13	0,09		●	
K.1.2	0,9	0,7*	0,6*	170	0,05	0,03	0,06	0,04	0,07	0,05	0,08	0,06	0,09	0,06		●	
K.2.1	0,9	0,7*	0,6*	205	0,06	0,04	0,07	0,05	0,08	0,06	0,10	0,07	0,11	0,08		●	
K.2.2	0,9	0,7*	0,6*	170	0,05	0,03	0,06	0,04	0,07	0,05	0,08	0,06	0,09	0,06		●	
K.3.1	0,9	0,7*	0,6*	150	0,05	0,03	0,06	0,04	0,07	0,05	0,08	0,06	0,09	0,06		●	
K.3.2	0,9	0,7*	0,6*	140	0,04	0,03	0,05	0,03	0,06	0,04	0,07	0,05	0,08	0,06		●	
N.1.1	0,9	0,7*	0,6*	785	0,08	0,05	0,09	0,06	0,10	0,07	0,13	0,09	0,15	0,10	●		○
N.1.2	0,9	0,7*	0,6*	715	0,07	0,05	0,08	0,06	0,09	0,07	0,12	0,08	0,13	0,09	●		○
N.2.1	0,9	0,7*	0,6*	475	0,07	0,05	0,09	0,06	0,10	0,07	0,12	0,09	0,14	0,10	●		○
N.2.2	0,9	0,7*	0,6*	380	0,08	0,05	0,09	0,06	0,10	0,07	0,13	0,09	0,15	0,10	●		○
N.2.3	0,9	0,7*	0,6*	275	0,08	0,06	0,10	0,07	0,11	0,08	0,14	0,10	0,16	0,11	●		○
N.3.1	0,9	0,7*	0,6*	340	0,03	0,02	0,04	0,03	0,05	0,03	0,06	0,04	0,07	0,05	●		○
N.3.2	0,9	0,7*	0,6*	205	0,06	0,04	0,07	0,05	0,08	0,05	0,09	0,07	0,11	0,07	●		○
N.3.3	0,9	0,7*	0,6*	275	0,06	0,04	0,07	0,05	0,08	0,05	0,09	0,07	0,11	0,07	●		○
N.4.1																	
S.1.1																	
S.1.2																	
S.2.1																	
S.2.2																	
S.2.3																	
S.3.1																	
S.3.2																	
S.3.3																	
H.1.1																	
H.1.2																	
H.1.3																	
H.1.4																	
H.2.1																	
H.3.1																	
O.1.1																	
O.1.2																	
O.2.1																	
O.2.2																	
O.3.1																	

* = Besäumen und trochoid Fräsen

Bei instabilen Anwendungen müssen die Bearbeitungsparameter reduziert werden.

Schnittdatenrichtwerte – MultiChange – HFC-Fräsköpfe

				52 864 ...																						
				Vorschubwerte für die Halter Typ extra kurz und kurz																						
						Ø DCX = 8 mm			Ø DCX = 10 mm			Ø DCX = 12 mm			Ø DCX = 16 mm			Ø DCX = 20 mm			● 1. Wahl		
																					○ geeignet		
						a_e 0,1–0,2 x DCX	a_e 0,3–0,4 x DCX	a_e 0,6–1,0 x DCX	a_e 0,1–0,2 x DCX	a_e 0,3–0,4 x DCX	a_e 0,6–1,0 x DCX	a_e 0,1–0,2 x DCX	a_e 0,3–0,4 x DCX	a_e 0,6–1,0 x DCX	a_e 0,1–0,2 x DCX	a_e 0,3–0,4 x DCX	a_e 0,6–1,0 x DCX	a_e 0,1–0,2 x DCX	a_e 0,3–0,4 x DCX	a_e 0,6–1,0 x DCX			
Index	Korrekturfaktor f_z und v_c Halter Typ mittel	Korrekturfaktor f_z und v_c Halter Typ lang	Korrekturfaktor f_z und v_c Halter Typ extra lang	v_c m/min	$a_{p\,max.}$ x DCX	f_z mm			f_z mm			f_z mm			f_z mm			f_z mm			Emulsion	Druckluft	MMS
P.1.1	0,9	0,7*	0,6*	175	0,05	0,44	0,31	0,20	0,53	0,37	0,24	0,61	0,43	0,27	0,74	0,52	0,33	0,85	0,60	0,38	○	●	○
P.1.2	0,9	0,7*	0,6*	165	0,05	0,42	0,30	0,19	0,50	0,36	0,22	0,58	0,41	0,26	0,71	0,50	0,32	0,81	0,57	0,36	○	●	○
P.1.3	0,9	0,7*	0,6*	160	0,05	0,40	0,28	0,18	0,48	0,34	0,21	0,55	0,39	0,25	0,67	0,48	0,30	0,77	0,54	0,34	○	●	○
P.1.4	0,9	0,7*	0,6*	150	0,05	0,38	0,27	0,17	0,45	0,32	0,20	0,52	0,37	0,23	0,64	0,45	0,29	0,73	0,52	0,33	○	●	○
P.1.5	0,9	0,7*	0,6*	145	0,05	0,36	0,25	0,16	0,43	0,30	0,19	0,50	0,35	0,22	0,60	0,43	0,27	0,69	0,49	0,31	○	●	○
P.2.1	0,9	0,7*	0,6*	160	0,05	0,44	0,31	0,20	0,53	0,37	0,24	0,61	0,43	0,27	0,74	0,52	0,33	0,85	0,60	0,38	○	●	○
P.2.2	0,9	0,7*	0,6*	145	0,05	0,40	0,28	0,18	0,48	0,34	0,21	0,55	0,39	0,25	0,67	0,48	0,30	0,77	0,54	0,34	○	●	○
P.2.3	0,9	0,7*	0,6*	130	0,05	0,36	0,25	0,16	0,43	0,30	0,19	0,50	0,35	0,22	0,60	0,43	0,27	0,69	0,49	0,31	○	●	○
P.2.4	0,9	0,7*	0,6*	100	0,05	0,33	0,24	0,15	0,40	0,28	0,18	0,46	0,32	0,21	0,56	0,40	0,25	0,64	0,45	0,29	○	●	○
P.3.1	0,9	0,7*	0,6*	95	0,05	0,39	0,27	0,17	0,46	0,33	0,21	0,53	0,38	0,24	0,65	0,46	0,29	0,74	0,53	0,33	●		○
P.3.2	0,9	0,7*	0,6*	85	0,05	0,37	0,26	0,16	0,44	0,31	0,20	0,50	0,36	0,23	0,62	0,44	0,28	0,70	0,50	0,32	●		○
P.3.3	0,9	0,7*	0,6*	80	0,05	0,35	0,24	0,15	0,41	0,29	0,19	0,48	0,34	0,21	0,58	0,41	0,26	0,67	0,47	0,30	●		○
P.4.1	0,9	0,7*	0,6*	65	0,05	0,27	0,19	0,12	0,32	0,23	0,14	0,37	0,26	0,16	0,45	0,32	0,20	0,51	0,36	0,23	●		○
P.4.2	0,9	0,7*	0,6*	65	0,05	0,27	0,19	0,12	0,32	0,23	0,14	0,37	0,26	0,16	0,45	0,32	0,20	0,51	0,36	0,23	●		○
M.1.1	0,9	0,7*	0,6*	45	0,05	0,23	0,16	0,10	0,28	0,20	0,12	0,32	0,23	0,14	0,39	0,28	0,18	0,45	0,32	0,20	●		
M.2.1	0,9	0,7*	0,6*	40	0,05	0,19	0,14	0,09	0,23	0,16	0,10	0,27	0,19	0,12	0,32	0,23	0,15	0,37	0,26	0,17	●		
M.3.1	0,9	0,7*	0,6*	45	0,05	0,20	0,14	0,09	0,24	0,17	0,11	0,28	0,19	0,12	0,34	0,24	0,15	0,38	0,27	0,17	●		
K.1.1	0,9	0,7*	0,6*	175	0,05	0,67	0,47	0,30	0,80	0,56	0,36	0,92	0,65	0,41	1,12	0,79	0,50	1,28	0,91	0,57		●	
K.1.2	0,9	0,7*	0,6*	130	0,05	0,47	0,33	0,21	0,56	0,39	0,25	0,64	0,45	0,29	0,78	0,55	0,35	0,90	0,63	0,40		●	
K.2.1	0,9	0,7*	0,6*	160	0,05	0,57	0,40	0,25	0,68	0,48	0,30	0,78	0,55	0,35	0,95	0,67	0,43	1,09	0,77	0,49		●	
K.2.2	0,9	0,7*	0,6*	130	0,05	0,47	0,33	0,21	0,56	0,39	0,25	0,64	0,45	0,29	0,78	0,55	0,35	0,90	0,63	0,40		●	
K.3.1	0,9	0,7*	0,6*	115	0,05	0,47	0,33	0,21	0,56	0,39	0,25	0,64	0,45	0,29	0,78	0,55	0,35	0,90	0,63	0,40		●	
K.3.2	0,9	0,7*	0,6*	110	0,05	0,40	0,28	0,18	0,48	0,34	0,21	0,55	0,39	0,25	0,67	0,48	0,30	0,77	0,54	0,34		●	
N.1.1																							
N.1.2																							
N.2.1																							
N.2.2																							
N.2.3																							
N.3.1																							
N.3.2																							
N.3.3																							
N.4.1																							
S.1.1																							
S.1.2																							
S.2.1																							
S.2.2																							
S.2.3																							
S.3.1																							
S.3.2																							
S.3.3																							
H.1.1																							
H.1.2																							
H.1.3																							
H.1.4																							
H.2.1																							
H.3.1																							
O.1.1																							
O.1.2																							
O.2.1																							
O.2.2																							
O.3.1																							

* = Besäumen und trochoid Fräsen

Bei instabilen Anwendungen müssen die Bearbeitungsparameter reduziert werden.

Schnittdatenrichtwerte – MultiChange – Schlicht-Fräsköpfe

				52 863 ...								
				Vorschubwerte für die Halter Typ extra kurz und kurz								
				Ø DC = 8 mm	Ø DC = 10 mm	Ø DC = 12 mm	Ø DC = 16 mm	Ø DC = 20 mm	●	1. Wahl		
				$a_{p\,max.}$ 7,5 mm	9,4 mm	11,3 mm	15,0 mm	18,8 mm	○	geeignet		
				a_e 0,1–0,2 x DC	a_e 0,1–0,2 x DC	a_e 0,1–0,2 x DC	a_e 0,1–0,2 x DC	a_e 0,1–0,2 x DC				
Index	Korrekturfaktor f_z und v_c Halter Typ mittel	Korrekturfaktor f_z und v_c Halter Typ lang	Korrekturfaktor f_z und v_c Halter Typ extra lang	v_c m/min	f_z mm	f_z mm	f_z mm	f_z mm	f_z mm	Emulsion	Druckluft	MMS
P.1.1	0,9	0,7*	0,6*	405	0,04	0,05	0,06	0,08	0,09	○	●	○
P.1.2	0,9	0,7*	0,6*	385	0,04	0,05	0,06	0,07	0,08	○	●	○
P.1.3	0,9	0,7*	0,6*	365	0,04	0,05	0,06	0,07	0,08	○	●	○
P.1.4	0,9	0,7*	0,6*	350	0,04	0,05	0,05	0,06	0,07	○	●	○
P.1.5	0,9	0,7*	0,6*	330	0,04	0,04	0,05	0,06	0,07	○	●	○
P.2.1	0,9	0,7*	0,6*	365	0,04	0,05	0,06	0,08	0,09	○	●	○
P.2.2	0,9	0,7*	0,6*	335	0,04	0,05	0,06	0,07	0,08	○	●	○
P.2.3	0,9	0,7*	0,6*	300	0,04	0,04	0,05	0,06	0,07	○	●	○
P.2.4	0,9	0,7*	0,6*	235	0,03	0,04	0,05	0,06	0,06	○	●	○
P.3.1	0,9	0,7*	0,6*	215	0,04	0,05	0,05	0,07	0,08	●		○
P.3.2	0,9	0,7*	0,6*	200	0,04	0,04	0,05	0,06	0,07	●		○
P.3.3	0,9	0,7*	0,6*	185	0,04	0,04	0,05	0,06	0,07	●		○
P.4.1	0,9	0,7*	0,6*	150	0,03	0,03	0,04	0,05	0,05	●		○
P.4.2	0,9	0,7*	0,6*	150	0,03	0,03	0,04	0,05	0,05	●		○
M.1.1	0,9	0,7*	0,6*	100	0,02	0,03	0,03	0,04	0,05	●		
M.2.1	0,9	0,7*	0,6*	95	0,02	0,02	0,03	0,03	0,04	●		
M.3.1	0,9	0,7*	0,6*	100	0,02	0,02	0,03	0,03	0,04	●		
K.1.1	0,9	0,7*	0,6*	400	0,07	0,08	0,09	0,11	0,13		●	
K.1.2	0,9	0,7*	0,6*	300	0,05	0,06	0,07	0,08	0,09		●	
K.2.1	0,9	0,7*	0,6*	365	0,06	0,07	0,08	0,10	0,11		●	
K.2.2	0,9	0,7*	0,6*	300	0,05	0,06	0,07	0,08	0,09		●	
K.3.1	0,9	0,7*	0,6*	265	0,05	0,06	0,07	0,08	0,09		●	
K.3.2	0,9	0,7*	0,6*	250	0,04	0,05	0,06	0,07	0,08		●	
N.1.1												
N.1.2												
N.2.1												
N.2.2												
N.2.3												
N.3.1												
N.3.2												
N.3.3												
N.4.1												
S.1.1												
S.1.2												
S.2.1												
S.2.2												
S.2.3												
S.3.1												
S.3.2												
S.3.3												
H.1.1												
H.1.2												
H.1.3												
H.1.4												
H.2.1												
H.3.1												
O.1.1												
O.1.2												
O.2.1												
O.2.2												
O.3.1												

* = Besäumen und trochoid Fräsen

Bei instabilen Anwendungen müssen die Bearbeitungsparameter reduziert werden.

14

Schnittdatenrichtwerte – MultiChange – Radius-Torusfräsköpfe

				52 865 ... / 52 866 ...																				
					Vorschubwerte für die Halter Typ extra kurz und kurz																			
					Ø DC = 8 mm			Ø DC = 10 mm			Ø DC = 12 mm			Ø DC = 16 mm			Ø DC = 20 mm			●	1. Wahl		
				$a_{p\,max.}$	4,8 mm	1,6 mm	0,8 mm	5,6 mm	2,0 mm	1,0 mm	6,8 mm	2,4 mm	1,2 mm	9,0 mm	3,2 mm	1,6 mm	11,3 mm	4,0 mm	2,0 mm	○	geeignet				
					a_e 0,1–0,2 x DC	a_e 0,3–0,4 x DC	a_e 0,6–1,0 x DC	a_e 0,1–0,2 x DC	a_e 0,3–0,4 x DC	a_e 0,6–1,0 x DC	a_e 0,1–0,2 x DC	a_e 0,3–0,4 x DC	a_e 0,6–1,0 x DC	a_e 0,1–0,2 x DC	a_e 0,3–0,4 x DC	a_e 0,6–1,0 x DC	a_e 0,1–0,2 x DC	a_e 0,3–0,4 x DC	a_e 0,6–1,0 x DC				
Index	Korrekturfaktor f_z und v_c Halter Typ mittel	Korrekturfaktor f_z und v_c Halter Typ lang	Korrekturfaktor f_z und v_c Halter Typ extra lang	v_c m/min	f_z mm			f_z mm			f_z mm			f_z mm			f_z mm			Emulsion	Druckluft	MMS		
P.1.1	0,9	0,7*	0,6*	110	0,027	0,025	0,018	0,032	0,030	0,022	0,037	0,034	0,025	0,045	0,042	0,031	0,051	0,048	0,035	○	●	○		
P.1.2	0,9	0,7*	0,6*	105	0,025	0,024	0,017	0,030	0,028	0,021	0,035	0,032	0,024	0,043	0,040	0,029	0,049	0,045	0,033	○	●	○		
P.1.3	0,9	0,7*	0,6*	100	0,024	0,022	0,017	0,029	0,027	0,020	0,033	0,031	0,023	0,041	0,038	0,028	0,046	0,043	0,032	○	●	○		
P.1.4	0,9	0,7*	0,6*	95	0,023	0,021	0,016	0,027	0,026	0,019	0,032	0,029	0,022	0,039	0,036	0,026	0,044	0,041	0,030	○	●	○		
P.1.5	0,9	0,7*	0,6*	90	0,022	0,020	0,015	0,026	0,024	0,018	0,030	0,028	0,020	0,037	0,034	0,025	0,042	0,039	0,029	○	●	○		
P.2.1	0,9	0,7*	0,6*	100	0,027	0,025	0,018	0,032	0,030	0,022	0,037	0,034	0,025	0,045	0,042	0,031	0,051	0,048	0,035	○	●	○		
P.2.2	0,9	0,7*	0,6*	90	0,024	0,022	0,017	0,029	0,027	0,020	0,033	0,031	0,023	0,041	0,038	0,028	0,046	0,043	0,032	○	●	○		
P.2.3	0,9	0,7*	0,6*	80	0,022	0,020	0,015	0,026	0,024	0,018	0,030	0,028	0,020	0,037	0,034	0,025	0,042	0,039	0,029	○	●	○		
P.2.4	0,9	0,7*	0,6*	65	0,020	0,019	0,014	0,024	0,022	0,016	0,028	0,026	0,019	0,034	0,031	0,023	0,039	0,036	0,026	○	●	○		
P.3.1	0,9	0,7*	0,6*	60	0,023	0,022	0,016	0,028	0,026	0,019	0,032	0,030	0,022	0,039	0,037	0,027	0,045	0,042	0,031	●		○		
P.3.2	0,9	0,7*	0,6*	55	0,022	0,021	0,015	0,026	0,025	0,018	0,030	0,028	0,021	0,037	0,035	0,025	0,043	0,040	0,029	●		○		
P.3.3	0,9	0,7*	0,6*	50	0,021	0,019	0,014	0,025	0,023	0,017	0,029	0,027	0,020	0,035	0,033	0,024	0,040	0,037	0,028	●		○		
P.4.1	0,9	0,7*	0,6*	40	0,016	0,015	0,011	0,019	0,018	0,013	0,022	0,021	0,015	0,027	0,025	0,019	0,031	0,029	0,021	●		○		
P.4.2	0,9	0,7*	0,6*	40	0,016	0,015	0,011	0,019	0,018	0,013	0,022	0,021	0,015	0,027	0,025	0,019	0,031	0,029	0,021	●		○		
M.1.1	0,9	0,7*	0,6*	27	0,014	0,013	0,010	0,017	0,016	0,012	0,019	0,018	0,013	0,024	0,022	0,016	0,027	0,025	0,019	●				
M.2.1	0,9	0,7*	0,6*	25	0,012	0,011	0,008	0,014	0,013	0,010	0,016	0,015	0,011	0,020	0,018	0,013	0,022	0,021	0,015	●				
M.3.1	0,9	0,7*	0,6*	27	0,012	0,011	0,008	0,014	0,013	0,010	0,017	0,015	0,011	0,020	0,019	0,014	0,023	0,022	0,016	●				
K.1.1	0,9	0,7*	0,6*	110	0,040	0,037	0,028	0,048	0,045	0,033	0,055	0,052	0,038	0,068	0,063	0,046	0,077	0,072	0,053		●			
K.1.2	0,9	0,7*	0,6*	80	0,028	0,026	0,019	0,034	0,031	0,023	0,039	0,036	0,027	0,047	0,044	0,032	0,054	0,050	0,037		●			
K.2.1	0,9	0,7*	0,6*	100	0,034	0,032	0,023	0,041	0,038	0,028	0,047	0,044	0,032	0,057	0,054	0,039	0,066	0,061	0,045		●			
K.2.2	0,9	0,7*	0,6*	80	0,028	0,026	0,019	0,034	0,031	0,023	0,039	0,036	0,027	0,047	0,044	0,032	0,054	0,050	0,037		●			
K.3.1	0,9	0,7*	0,6*	70	0,028	0,026	0,019	0,034	0,031	0,023	0,039	0,036	0,027	0,047	0,044	0,032	0,054	0,050	0,037		●			
K.3.2	0,9	0,7*	0,6*	70	0,024	0,022	0,017	0,029	0,027	0,020	0,033	0,031	0,023	0,041	0,038	0,028	0,046	0,043	0,032		●			
N.1.1	0,9	0,7*	0,6*	420	0,045	0,042	0,031	0,054	0,050	0,037	0,062	0,058	0,042	0,076	0,071	0,052	0,087	0,081	0,059	●		○		
N.1.2	0,9	0,7*	0,6*	380	0,041	0,038	0,028	0,049	0,046	0,034	0,056	0,053	0,039	0,069	0,064	0,047	0,079	0,073	0,054	●		○		
N.2.1	0,9	0,7*	0,6*	255	0,043	0,040	0,029	0,052	0,048	0,035	0,059	0,055	0,041	0,072	0,067	0,050	0,083	0,077	0,057	●		○		
N.2.2	0,9	0,7*	0,6*	205	0,045	0,042	0,031	0,054	0,050	0,037	0,062	0,058	0,042	0,076	0,071	0,052	0,087	0,081	0,059	●		○		
N.2.3	0,9	0,7*	0,6*	145	0,049	0,046	0,034	0,059	0,055	0,040	0,068	0,063	0,046	0,083	0,077	0,057	0,095	0,088	0,065	●		○		
N.3.1	0,9	0,7*	0,6*	185	0,020	0,019	0,014	0,025	0,023	0,017	0,028	0,026	0,019	0,034	0,032	0,024	0,039	0,037	0,027	●		○		
N.3.2	0,9	0,7*	0,6*	110	0,033	0,031	0,022	0,039	0,037	0,027	0,045	0,042	0,031	0,055	0,051	0,038	0,063	0,059	0,043	●		○		
N.3.3	0,9	0,7*	0,6*	145	0,033	0,031	0,022	0,039	0,037	0,027	0,045	0,042	0,031	0,055	0,051	0,038	0,063	0,059	0,043	●		○		
N.4.1																								
S.1.1																								
S.1.2																								
S.2.1																								
S.2.2																								
S.2.3																								
S.3.1																								
S.3.2																								
S.3.3																								
H.1.1																								
H.1.2																								
H.1.3																								
H.1.4																								
H.2.1																								
H.3.1																								
O.1.1																								
O.1.2																								
O.2.1																								
O.2.2																								
O.3.1																								

* = Besäumen und trochoid Fräsen

Bei instabilen Anwendungen müssen die Bearbeitungsparameter reduziert werden.

Schnittdatenrichtwerte – MultiChange – Radius-Torusfräsköpfe – HSC-Bearbeitung

				52 865 ... / 52 866 ...								
					Vorschubwerte für die Halter Typ extra kurz und kurz							
					Ø DC = 8 mm	Ø DC = 10 mm	Ø DC = 12 mm	Ø DC = 16 mm	Ø DC = 20 mm	● 1. Wahl		
										○ geeignet		
					a_e/a_p = 0,04	a_e/a_p = 0,05	a_e/a_p = 0,06	a_e/a_p = 0,08	a_e/a_p = 0,10			
Index	Korrekturfaktor f_z und v_c Halter Typ mittel	Korrekturfaktor f_z und v_c Halter Typ lang	Korrekturfaktor f_z und v_c Halter Typ extra lang	v_c m/min	f_z mm	f_z mm	f_z mm	f_z mm	f_z mm	Emulsion	Druckluft	MMS
P.1.1	**0,9**	**0,7***	**0,6***	**385**	0,11	0,11	0,11	0,11	0,11	○	●	○
P.1.2	**0,9**	**0,7***	**0,6***	**365**	0,10	0,11	0,11	0,11	0,11	○	●	○
P.1.3	**0,9**	**0,7***	**0,6***	**350**	0,10	0,10	0,10	0,10	0,10	○	●	○
P.1.4	**0,9**	**0,7***	**0,6***	**330**	0,09	0,10	0,10	0,10	0,10	○	●	○
P.1.5	**0,9**	**0,7***	**0,6***	**315**	0,09	0,09	0,09	0,09	0,09	○	●	○
P.2.1	**0,9**	**0,7***	**0,6***	**350**	0,11	0,11	0,11	0,11	0,11	○	●	○
P.2.2	**0,9**	**0,7***	**0,6***	**315**	0,10	0,10	0,10	0,10	0,10	○	●	○
P.2.3	**0,9**	**0,7***	**0,6***	**285**	0,09	0,09	0,09	0,09	0,09	○	●	○
P.2.4	**0,9**	**0,7***	**0,6***	**220**	0,08	0,08	0,09	0,09	0,08	○	●	○
P.3.1	**0,9**	**0,7***	**0,6***	**205**	0,09	0,10	0,10	0,10	0,10	●		○
P.3.2	**0,9**	**0,7***	**0,6***	**190**	0,09	0,09	0,09	0,09	0,09	●		○
P.3.3	**0,9**	**0,7***	**0,6***	**175**	0,08	0,09	0,09	0,09	0,09	●		○
P.4.1	**0,9**	**0,7***	**0,6***	**140**	0,07	0,07	0,07	0,07	0,07	●		○
P.4.2	**0,9**	**0,7***	**0,6***	**140**	0,07	0,07	0,07	0,07	0,07	●		○
M.1.1	0,9	0,7*	0,6*	95	0,06	0,06	0,06	0,06	0,06	●		
M.2.1	0,9	0,7*	0,6*	90	0,05	0,05	0,05	0,05	0,05	●		
M.3.1	0,9	0,7*	0,6*	95	0,05	0,05	0,05	0,05	0,05	●		
K.1.1	**0,9**	**0,7***	**0,6***	**380**	0,16	0,17	0,17	0,17	0,17		●	
K.1.2	**0,9**	**0,7***	**0,6***	**285**	0,11	0,12	0,12	0,12	0,12		●	
K.2.1	**0,9**	**0,7***	**0,6***	**350**	0,14	0,14	0,14	0,15	0,14		●	
K.2.2	**0,9**	**0,7***	**0,6***	**285**	0,11	0,12	0,12	0,12	0,12		●	
K.3.1	**0,9**	**0,7***	**0,6***	**255**	0,11	0,12	0,12	0,12	0,12		●	
K.3.2	**0,9**	**0,7***	**0,6***	**235**	0,10	0,10	0,10	0,10	0,10		●	
N.1.1	**0,9**	**0,7***	**0,6***	**840**	0,18	0,19	0,19	0,19	0,19	●		○
N.1.2	**0,9**	**0,7***	**0,6***	**765**	0,17	0,17	0,17	0,17	0,17	●		○
N.2.1	**0,9**	**0,7***	**0,6***	**510**	0,17	0,18	0,18	0,18	0,18	●		○
N.2.2	**0,9**	**0,7***	**0,6***	**405**	0,18	0,19	0,19	0,19	0,19	●		○
N.2.3	**0,9**	**0,7***	**0,6***	**290**	0,20	0,21	0,21	0,21	0,20	●		○
N.3.1	**0,9**	**0,7***	**0,6***	**365**	0,08	0,09	0,09	0,09	0,09	●		○
N.3.2	**0,9**	**0,7***	**0,6***	**220**	0,13	0,14	0,14	0,14	0,14	●		○
N.3.3	**0,9**	**0,7***	**0,6***	**290**	0,13	0,14	0,14	0,14	0,14	●		○
N.4.1												
S.1.1												
S.1.2												
S.2.1												
S.2.2												
S.2.3												
S.3.1												
S.3.2												
S.3.3												
H.1.1												
H.1.2												
H.1.3												
H.1.4												
H.2.1												
H.3.1												
O.1.1				150	0,083	0,086	0,087	0,087	0,085	●		
O.1.2				100	0,083	0,086	0,087	0,087	0,085	●		
O.2.1												
O.2.2												
O.3.1												

* = Besäumen und trochoid Fräsen

Bei instabilen Anwendungen müssen die Bearbeitungsparameter reduziert werden.

Schnittdatenrichtwerte – MultiChange – Torusfräsköpfe

				52 870 ...											
				Vorschubwerte für die Halter Typ extra kurz und kurz											
				Ø DC = 10 mm		Ø DC = 12 mm		Ø DC = 16 mm		Ø DC = 20 mm		● 1. Wahl			
				$a_{p\,max.}$	5,0 mm	3,0 mm	6,0 mm	3,6 mm	8,0 mm	4,8 mm	10,0 mm	6,0 mm	○ geeignet		
					a_e = DC		a_e = DC		a_e = DC		a_e = DC				
Index	Korrekturfaktor f_z und v_c Halter Typ mittel	Korrekturfaktor f_z und v_c Halter Typ lang	Korrekturfaktor f_z und v_c Halter Typ extra lang	v_c m/min	f_z mm		f_z mm		f_z mm		f_z mm		Emulsion	Druckluft	MMS
P.1.1															
P.1.2															
P.1.3															
P.1.4															
P.1.5															
P.2.1															
P.2.2															
P.2.3															
P.2.4															
P.3.1															
P.3.2															
P.3.3															
P.4.1															
P.4.2															
M.1.1															
M.2.1															
M.3.1															
K.1.1															
K.1.2															
K.2.1															
K.2.2															
K.3.1															
K.3.2															
N.1.1	**0,9**	**0,7**	**0,6**	**840**	0,187	0,216	0,215	0,248	0,263	0,303	0,301	0,346	●		
N.1.2	**0,9**	**0,7**	**0,6**	**765**	0,170	0,196	0,196	0,225	0,239	0,275	0,273	0,315	●		
N.2.1	**0,9**	**0,7**	**0,6**	**510**	0,179	0,206	0,206	0,237	0,251	0,289	0,287	0,331	●		
N.2.2	**0,9**	**0,7**	**0,6**	**405**	0,187	0,216	0,215	0,248	0,263	0,303	0,301	0,346	●		
N.2.3	**0,9**	**0,7**	**0,6**	**295**	0,204	0,235	0,235	0,271	0,287	0,331	0,328	0,378	●		
N.3.1															
N.3.2															
N.3.3															
N.4.1															
S.1.1															
S.1.2															
S.2.1															
S.2.2															
S.2.3															
S.3.1															
S.3.2															
S.3.3															
H.1.1															
H.1.2															
H.1.3															
H.1.4															
H.2.1															
H.3.1															
O.1.1															
O.1.2															
O.2.1															
O.2.2															
O.3.1															

Bei instabilen Anwendungen müssen die Bearbeitungsparameter reduziert werden.

Schnittdatenrichtwerte – MultiChange – Viertelrundfräsköpfe

		52 869 ...														
		Ø DCX = 8 mm		Ø DCX = 10 mm		Ø DCX = 12 mm			Ø DCX = 16 mm			Ø DCX = 20 mm		● 1. Wahl ○ geeignet		
		PRFRAD = 0,5	PRFRAD = 1,0	PRFRAD = 1,5	PRFRAD = 2,0	PRFRAD = 2,5	PRFRAD = 3,0	PRFRAD = 3,5	PRFRAD = 4,0	PRFRAD = 4,5	PRFRAD = 5,0	PRFRAD = 5,0	PRFRAD = 6,0			
Index	v_c m/min	f_z mm	f_z mm	f_z mm	f_z mm	f_z mm	f_z mm	f_z mm	f_z mm	f_z mm	f_z mm	f_z mm	f_z mm	Emulsion	Druckluft	MMS
P.1.1	150	0,03	0,03	0,04	0,03	0,05	0,05	0,04	0,07	0,07	0,06	0,08	0,08	○	●	○
P.1.2	170	0,03	0,03	0,04	0,04	0,06	0,05	0,05	0,08	0,08	0,07	0,09	0,09	○	●	○
P.1.3	130	0,03	0,04	0,03	0,05	0,05	0,04	0,04	0,08	0,07	0,07	0,09	0,08	○	●	○
P.1.4	120	0,03	0,04	0,03	0,05	0,05	0,04	0,04	0,08	0,07	0,07	0,09	0,08	○	●	○
P.1.5	170	0,03	0,03	0,04	0,04	0,06	0,05	0,05	0,08	0,08	0,07	0,09	0,09	○	●	○
P.2.1	130	0,03	0,02	0,03	0,03	0,05	0,04	0,04	0,06	0,06	0,05	0,07	0,07	○	●	○
P.2.2	130	0,03	0,02	0,03	0,03	0,05	0,04	0,04	0,06	0,06	0,05	0,07	0,07	○	●	○
P.2.3	120	0,03	0,03	0,04	0,03	0,05	0,05	0,04	0,08	0,07	0,07	0,09	0,08	○	●	○
P.2.4	120	0,03	0,03	0,04	0,03	0,05	0,05	0,04	0,08	0,07	0,07	0,09	0,08	○	●	○
P.3.1	80	0,02	0,02	0,03	0,02	0,03	0,03	0,03	0,05	0,05	0,04	0,06	0,06	○	●	○
P.3.2	70	0,02	0,02	0,02	0,02	0,03	0,03	0,02	0,04	0,04	0,04	0,05	0,05	○	●	○
P.3.3	70	0,02	0,02	0,02	0,02	0,03	0,03	0,02	0,04	0,04	0,04	0,05	0,05	○	●	○
P.4.1	70	0,02	0,02	0,02	0,02	0,03	0,03	0,02	0,04	0,04	0,04	0,05	0,05	○	●	○
P.4.2	70	0,02	0,02	0,02	0,02	0,03	0,03	0,02	0,04	0,04	0,04	0,05	0,05	○	●	○
M.1.1	40	0,02	0,02	0,02	0,02	0,03	0,03	0,02	0,04	0,04	0,04	0,05	0,05	●		
M.2.1	40	0,02	0,02	0,02	0,02	0,03	0,03	0,02	0,04	0,04	0,04	0,05	0,05	●		
M.3.1	40	0,02	0,02	0,02	0,02	0,03	0,03	0,02	0,04	0,04	0,04	0,05	0,05	●		
K.1.1	130	0,03	0,03	0,04	0,04	0,06	0,05	0,05	0,08	0,08	0,07	0,09	0,09		●	
K.1.2	100	0,03	0,03	0,04	0,03	0,05	0,05	0,04	0,07	0,07	0,06	0,08	0,08		●	
K.2.1	120	0,03	0,03	0,04	0,03	0,05	0,05	0,04	0,08	0,07	0,07	0,09	0,08		●	
K.2.2	100	0,03	0,02	0,03	0,03	0,05	0,04	0,04	0,06	0,06	0,05	0,07	0,07		●	
K.3.1	100	0,03	0,03	0,04	0,03	0,05	0,05	0,04	0,08	0,07	0,07	0,09	0,08		●	
K.3.2	90	0,03	0,02	0,03	0,03	0,05	0,04	0,04	0,06	0,06	0,05	0,07	0,07		●	
N.1.1	430	0,05	0,04	0,06	0,05	0,09	0,08	0,07	0,12	0,11	0,1	0,14	0,13	●		○
N.1.2	380	0,05	0,04	0,06	0,05	0,09	0,08	0,07	0,12	0,11	0,1	0,14	0,13	●		○
N.2.1	260	0,05	0,04	0,05	0,05	0,08	0,07	0,06	0,11	0,1	0,09	0,12	0,12	●		○
N.2.2	320	0,05	0,04	0,06	0,05	0,08	0,07	0,07	0,11	0,11	0,1	0,13	0,12	●		○
N.2.3	130	0,04	0,03	0,05	0,04	0,07	0,06	0,05	0,1	0,09	0,08	0,11	0,1	●		○
N.3.1	190	0,03	0,03	0,04	0,04	0,06	0,05	0,05	0,08	0,08	0,07	0,09	0,09	●		○
N.3.2	170	0,02	0,02	0,02	0,02	0,03	0,03	0,03	0,04	0,04	0,04	0,05	0,05	●		○
N.3.3	140	0,02	0,02	0,02	0,02	0,03	0,03	0,02	0,04	0,04	0,04	0,05	0,05	●		○
N.4.1																
S.1.1																
S.1.2																
S.2.1																
S.2.2																
S.2.3																
S.3.1																
S.3.2																
S.3.3																
H.1.1																
H.1.2																
H.1.3																
H.1.4																
H.2.1																
H.3.1																
O.1.1																
O.1.2																
O.2.1																
O.2.2																
O.3.1																

Bei instabilen Anwendungen müssen die Bearbeitungsparameter reduziert werden.

Schnittdatenrichtwerte – MultiChange – Entgratfräsköpfe

				52 867 ... / 52 868 ...							
				Vorschubwerte für die Halter Typ extra kurz und kurz							
				Ø DCX = 10 mm	Ø DCX = 12 mm	Ø DCX = 16 mm	Ø DCX = 20 mm	●	1. Wahl		
				$a_{p\,max.}$ 52 867 ...	5,0 mm	6,0 mm	4,8 mm	6,0 mm	○	geeignet	
				$a_{p\,max.}$ 52 868 ...	1,25 mm	1,5 mm	2,0 mm	2,5 mm			
					a_e 0,1–0,2 x DCX	a_e 0,1–0,2 x DCX	a_e 0,1–0,2 x DCX	a_e 0,1–0,2 x DCX			
Index	Korrekturfaktor f_z und v_c Halter Typ mittel	Korrekturfaktor f_z und v_c Halter Typ lang	Korrekturfaktor f_z und v_c Halter Typ extra lang	v_c m/min	f_z mm	f_z mm	f_z mm	f_z mm	Emulsion	Druckluft	MMS
P.1.1	**0,9**	**0,7**	**0,6**	**200**	0,06	0,07	0,08	0,09	○	●	○
P.1.2	**0,9**	**0,7**	**0,6**	**190**	0,06	0,06	0,08	0,09	○	●	○
P.1.3	**0,9**	**0,7**	**0,6**	**185**	0,05	0,06	0,07	0,08	○	●	○
P.1.4	**0,9**	**0,7**	**0,6**	**175**	0,05	0,06	0,07	0,08	○	●	○
P.1.5	**0,9**	**0,7**	**0,6**	**165**	0,05	0,05	0,07	0,08	○	●	○
P.2.1	**0,9**	**0,7**	**0,6**	**185**	0,06	0,07	0,08	0,09	○	●	○
P.2.2	**0,9**	**0,7**	**0,6**	**165**	0,05	0,06	0,07	0,08	○	●	○
P.2.3	**0,9**	**0,7**	**0,6**	**150**	0,05	0,05	0,07	0,08	○	●	○
P.2.4	**0,9**	**0,7**	**0,6**	**115**	0,04	0,05	0,06	0,07	○	●	○
P.3.1	**0,9**	**0,7**	**0,6**	**110**	0,05	0,06	0,07	0,08	●		○
P.3.2	**0,9**	**0,7**	**0,6**	**100**	0,05	0,06	0,07	0,08	●		○
P.3.3	**0,9**	**0,7**	**0,6**	**90**	0,05	0,05	0,06	0,07	●		○
P.4.1	**0,9**	**0,7**	**0,6**	**75**	0,04	0,04	0,05	0,06	●		○
P.4.2	**0,9**	**0,7**	**0,6**	**75**	0,04	0,04	0,05	0,06	●		○
M.1.1	0,9	0,7	0,6	50	0,03	0,04	0,04	0,05	●		
M.2.1	0,9	0,7	0,6	45	0,03	0,03	0,04	0,04	●		
M.3.1	0,9	0,7	0,6	50	0,03	0,03	0,04	0,04	●		
K.1.1	**0,9**	**0,7**	**0,6**	**200**	0,09	0,10	0,12	0,14		●	
K.1.2	**0,9**	**0,7**	**0,6**	**150**	0,06	0,07	0,09	0,10		●	
K.2.1	**0,9**	**0,7**	**0,6**	**185**	0,07	0,09	0,11	0,12		●	
K.2.2	**0,9**	**0,7**	**0,6**	**150**	0,06	0,07	0,09	0,10		●	
K.3.1	**0,9**	**0,7**	**0,6**	**135**	0,06	0,07	0,09	0,10		●	
K.3.2	**0,9**	**0,7**	**0,6**	**125**	0,05	0,06	0,07	0,08		●	
N.1.1	**0,9**	**0,7**	**0,6**	**550**	0,10	0,11	0,14	0,16	●		○
N.1.2	**0,9**	**0,7**	**0,6**	**500**	0,09	0,10	0,13	0,14	●		○
N.2.1	**0,9**	**0,7**	**0,6**	**330**	0,09	0,11	0,13	0,15	●		○
N.2.2	**0,9**	**0,7**	**0,6**	**265**	0,10	0,11	0,14	0,16	●		○
N.2.3	**0,9**	**0,7**	**0,6**	**190**	0,11	0,12	0,15	0,17	●		○
N.3.1	**0,9**	**0,7**	**0,6**	**240**	0,04	0,05	0,06	0,07	●		○
N.3.2	**0,9**	**0,7**	**0,6**	**145**	0,07	0,08	0,10	0,12	●		○
N.3.3	**0,9**	**0,7**	**0,6**	**190**	0,07	0,08	0,10	0,12	●		○
N.4.1											
S.1.1											
S.1.2											
S.2.1											
S.2.2											
S.2.3											
S.3.1											
S.3.2											
S.3.3											
H.1.1											
H.1.2											
H.1.3											
H.1.4											
H.2.1											
H.3.1											
O.1.1											
O.1.2											
O.2.1											
O.2.2											
O.3.1											

Bei instabilen Anwendungen müssen die Bearbeitungsparameter reduziert werden.

Schnittdatenrichtwerte – T-Nutenfräser

		54 065 ...														
		Ø DC = 11,0 mm	Ø DC = 12,5 mm	Ø DC = 16,0 mm	Ø DC = 18,0 mm	Ø DC = 19,0 mm	Ø DC = 21,0 mm	Ø DC = 22,0 mm	Ø DC = 25,0 mm	Ø DC = 28,0 mm	Ø DC = 32,0 mm	Ø DC = 36,0 mm	Ø DC = 40,0 mm	● 1. Wahl		
														○ geeignet		
Index	v_c m/min	f_z mm	f_z mm	f_z mm	f_z mm	f_z mm	f_z mm	f_z mm	f_z mm	f_z mm	f_z mm	f_z mm	f_z mm	Emulsion	Druckluft	MMS
P.1.1	72	0,015	0,018	0,021	0,025	0,028	0,030	0,030	0,030	0,035	0,040	0,045	0,050	●		
P.1.2	68	0,015	0,018	0,021	0,025	0,028	0,030	0,030	0,030	0,035	0,040	0,045	0,050	●		
P.1.3	68	0,015	0,018	0,021	0,025	0,028	0,030	0,030	0,030	0,035	0,040	0,045	0,050	●		
P.1.4	64	0,015	0,018	0,021	0,025	0,028	0,030	0,030	0,030	0,035	0,040	0,045	0,050	●		
P.1.5	64	0,015	0,018	0,021	0,025	0,028	0,030	0,030	0,030	0,035	0,040	0,045	0,050	●		
P.2.1	64	0,015	0,018	0,021	0,025	0,028	0,030	0,030	0,030	0,035	0,040	0,045	0,050	●		
P.2.2	64	0,015	0,018	0,021	0,025	0,028	0,030	0,030	0,030	0,035	0,040	0,045	0,050	●		
P.2.3	56	0,015	0,018	0,021	0,025	0,028	0,030	0,030	0,030	0,035	0,040	0,045	0,050	●		
P.2.4	56	0,015	0,018	0,021	0,025	0,028	0,030	0,030	0,030	0,035	0,040	0,045	0,050	●		
P.3.1	64	0,015	0,018	0,021	0,025	0,028	0,030	0,030	0,030	0,035	0,040	0,045	0,050	●		
P.3.2	60	0,015	0,018	0,021	0,025	0,028	0,030	0,030	0,030	0,035	0,040	0,045	0,050	●		
P.3.3	52	0,015	0,018	0,021	0,025	0,028	0,030	0,030	0,030	0,035	0,040	0,045	0,050	●		
P.4.1	40	0,010	0,012	0,014	0,017	0,019	0,020	0,020	0,020	0,023	0,027	0,030	0,033	●		
P.4.2	40	0,010	0,012	0,014	0,017	0,019	0,020	0,020	0,020	0,023	0,027	0,030	0,033	●		
M.1.1	40	0,010	0,012	0,014	0,017	0,019	0,020	0,020	0,020	0,023	0,027	0,030	0,033	●		
M.2.1	40	0,010	0,012	0,014	0,017	0,019	0,020	0,020	0,020	0,023	0,027	0,030	0,033	●		
M.3.1	40	0,010	0,012	0,014	0,017	0,019	0,020	0,020	0,020	0,023	0,027	0,030	0,033	●		
K.1.1	68	0,040	0,048	0,056	0,067	0,075	0,080	0,080	0,080	0,093	0,093	0,105	0,117	●		
K.1.2	56	0,030	0,036	0,042	0,050	0,056	0,060	0,060	0,060	0,070	0,070	0,079	0,088	●		
K.2.1	64	0,030	0,036	0,042	0,050	0,056	0,060	0,060	0,060	0,070	0,070	0,079	0,088	●		
K.2.2	52	0,030	0,036	0,042	0,050	0,056	0,060	0,060	0,060	0,070	0,070	0,079	0,088	●		
K.3.1	56	0,030	0,036	0,042	0,050	0,056	0,060	0,060	0,060	0,070	0,070	0,079	0,088	●		
K.3.2	54	0,030	0,036	0,042	0,050	0,056	0,060	0,060	0,060	0,070	0,070	0,079	0,088	●		
N.1.1																
N.1.2																
N.2.1																
N.2.2																
N.2.3																
N.3.1																
N.3.2																
N.3.3																
N.4.1																
S.1.1																
S.1.2																
S.2.1																
S.2.2																
S.2.3																
S.3.1																
S.3.2																
S.3.3																
H.1.1																
H.1.2																
H.1.3																
H.1.4																
H.2.1																
H.3.1																
O.1.1																
O.1.2																
O.2.1																
O.2.2																
O.3.1																

Schnittdatenrichtwerte – Minifräser, unbeschichtet

			50 608 ... / 50 664 ...																	
		Typ extrakurz	Ø DC = 0,5 mm			Ø DC = 1,0 mm			Ø DC = 1,2 mm			Ø DC = 1,5 mm			Ø DC = 1,8–2,0 mm			Ø DC = 2,5–3,0 mm		
			a_p 0,1–0,2 x DC	a_p 0,3–0,4 x DC	a_p 0,6–1,0 x DC	a_p 0,1–0,2 x DC	a_p 0,3–0,4 x DC	a_p 0,6–1,0 x DC	a_p 0,1–0,2 x DC	a_p 0,3–0,4 x DC	a_p 0,6–1,0 x DC	a_p 0,1–0,2 x DC	a_p 0,3–0,4 x DC	a_p 0,6–1,0 x DC	a_p 0,1–0,2 x DC	a_p 0,3–0,4 x DC	a_p 0,6–1,0 x DC	a_p 0,1–0,2 x DC	a_p 0,3–0,4 x DC	a_p 0,6–1,0 x DC
Index	v_c m/min	$a_{p\,max.}$ x DC	f_z mm			f_z mm			f_z mm			f_z mm			f_z mm			f_z mm		
P.1.1																				
P.1.2																				
P.1.3																				
P.1.4																				
P.1.5																				
P.2.1																				
P.2.2																				
P.2.3																				
P.2.4																				
P.3.1																				
P.3.2																				
P.3.3																				
P.4.1																				
P.4.2																				
M.1.1																				
M.2.1																				
M.3.1																				
K.1.1																				
K.1.2																				
K.2.1																				
K.2.2																				
K.3.1																				
K.3.2																				
N.1.1	250	1,0	0,007	0,006		0,011	0,009		0,014	0,011		0,018	0,014		0,024	0,019		0,038	0,030	0,019
N.1.2	250	1,0	0,007	0,006		0,011	0,009		0,014	0,011		0,018	0,014		0,024	0,019		0,038	0,030	0,019
N.2.1	180	1,0	0,009	0,007		0,013	0,010		0,016	0,013		0,020	0,016		0,026	0,021		0,037	0,030	0,019
N.2.2	180	1,0	0,009	0,007		0,013	0,010		0,016	0,013		0,020	0,016		0,026	0,021		0,037	0,030	0,019
N.2.3	150	1,0	0,009	0,007		0,013	0,010		0,016	0,013		0,020	0,016		0,026	0,021		0,037	0,030	0,019
N.3.1	200	1,0	0,004	0,003		0,008	0,006		0,010	0,008		0,014	0,011		0,018	0,014		0,028	0,022	0,014
N.3.2	200	1,0	0,004	0,003		0,008	0,006		0,010	0,008		0,014	0,011		0,018	0,014		0,028	0,022	0,014
N.3.3	140	1,0	0,004	0,003		0,008	0,006		0,010	0,008		0,014	0,011		0,018	0,014		0,028	0,022	0,014
N.4.1	180	1,0	0,009	0,007		0,013	0,010		0,016	0,013		0,020	0,016		0,026	0,021		0,037	0,030	0,019
S.1.1																				
S.1.2																				
S.2.1																				
S.2.2																				
S.2.3																				
S.3.1	50	0,5	0,003	0,002		0,005	0,004		0,006	0,005		0,007	0,006		0,010	0,008		0,015	0,012	0,008
S.3.2	20	0,5	0,003	0,002		0,005	0,004		0,006	0,005		0,007	0,006		0,010	0,008		0,015	0,012	0,008
S.3.3																				
H.1.1																				
H.1.2																				
H.1.3																				
H.1.4																				
H.2.1																				
H.3.1																				
O.1.1																				
O.1.2																				
O.2.1																				
O.2.2																				
O.3.1																				

	50 608 ... / 50 664 ...															● 1. Wahl		
	Ø DC = 3,5–4,0 mm			Ø DC = 4,5–5,0 mm			Ø DC = 5,5–6,0 mm			Ø DC = 6,7–8,0 mm			Ø DC = 8,7–10,0 mm			○ geeignet		
	a_p 0,1–0,2 x DC	a_p 0,3–0,4 x DC	a_p 0,6–1,0 x DC	a_p 0,1–0,2 x DC	a_p 0,3–0,4 x DC	a_p 0,6–1,0 x DC	a_p 0,1–0,2 x DC	a_p 0,3–0,4 x DC	a_p 0,6–1,0 x DC	a_p 0,1–0,2 x DC	a_p 0,3–0,4 x DC	a_p 0,6–1,0 x DC	a_p 0,1–0,2 x DC	a_p 0,3–0,4 x DC	a_p 0,6–1,0 x DC	Emulsion	Druckluft	MMS
Index	f_z mm			f_z mm			f_z mm			f_z mm			f_z mm					
P.1.1																		
P.1.2																		
P.1.3																		
P.1.4																		
P.1.5																		
P.2.1																		
P.2.2																		
P.2.3																		
P.2.4																		
P.3.1																		
P.3.2																		
P.3.3																		
P.4.1																		
P.4.2																		
M.1.1																		
M.2.1																		
M.3.1																		
K.1.1																		
K.1.2																		
K.2.1																		
K.2.2																		
K.3.1																		
K.3.2																		
N.1.1	0,050	0,040	0,025	0,064	0,051	0,032	0,077	0,062	0,039	0,104	0,083	0,052	0,130	0,104	0,065	●		○
N.1.2	0,050	0,040	0,025	0,064	0,051	0,032	0,077	0,062	0,039	0,104	0,083	0,052	0,130	0,104	0,065	●		○
N.2.1	0,048	0,038	0,024	0,060	0,048	0,030	0,070	0,056	0,035	0,094	0,075	0,047	0,116	0,093	0,058	●		○
N.2.2	0,048	0,038	0,024	0,060	0,048	0,030	0,070	0,056	0,035	0,094	0,075	0,047	0,116	0,093	0,058	●		○
N.2.3	0,048	0,038	0,024	0,060	0,048	0,030	0,070	0,056	0,035	0,094	0,075	0,047	0,116	0,093	0,058	●		○
N.3.1	0,038	0,030	0,019	0,049	0,039	0,025	0,060	0,048	0,030	0,080	0,064	0,040	0,100	0,080	0,050	●		○
N.3.2	0,038	0,030	0,019	0,049	0,039	0,025	0,060	0,048	0,030	0,080	0,064	0,040	0,100	0,080	0,050	●		○
N.3.3	0,038	0,030	0,019	0,049	0,039	0,025	0,060	0,048	0,030	0,080	0,064	0,040	0,100	0,080	0,050	●		○
N.4.1	0,048	0,038	0,024	0,060	0,048	0,030	0,070	0,056	0,035	0,094	0,075	0,047	0,116	0,093	0,058	●		○
S.1.1																		
S.1.2																		
S.2.1																		
S.2.2																		
S.2.3																		
S.3.1	0,020	0,016	0,010	0,025	0,020	0,013	0,030	0,024	0,015	0,040	0,032	0,020	0,050	0,040	0,025	●		○
S.3.2	0,020	0,016	0,010	0,025	0,020	0,013	0,030	0,024	0,015	0,040	0,032	0,020	0,050	0,040	0,025	●		○
S.3.3																		
H.1.1																		
H.1.2																		
H.1.3																		
H.1.4																		
H.2.1																		
H.3.1																		
O.1.1																		
O.1.2																		
O.2.1																		
O.2.2																		
O.3.1																		

Schnittdatenrichtwerte – Minifräser, beschichtet

			50 609 … / 50 691 …																	
		Typ extrakurz	Ø DC = 0,5 mm			Ø DC = 1,0 mm			Ø DC = 1,2 mm			Ø DC = 1,5 mm			Ø DC = 1,8–2,0 mm			Ø DC = 2,5–3,0 mm		
			a_p 0,1–0,2 x DC	a_p 0,3–0,4 x DC	a_p 0,6–1,0 x DC	a_p 0,1–0,2 x DC	a_p 0,3–0,4 x DC	a_p 0,6–1,0 x DC	a_p 0,1–0,2 x DC	a_p 0,3–0,4 x DC	a_p 0,6–1,0 x DC	a_p 0,1–0,2 x DC	a_p 0,3–0,4 x DC	a_p 0,6–1,0 x DC	a_p 0,1–0,2 x DC	a_p 0,3–0,4 x DC	a_p 0,6–1,0 x DC	a_p 0,1–0,2 x DC	a_p 0,3–0,4 x DC	a_p 0,6–1,0 x DC
Index	v_c m/min	$a_{p\,max.}$ x DC	f_z mm			f_z mm			f_z mm			f_z mm			f_z mm			f_z mm		
P.1.1	110	1,0	0,011	0,009		0,014	0,011		0,015	0,012		0,017	0,014		0,020	0,016		0,027	0,022	0,014
P.1.2	90	1,0	0,006	0,005		0,008	0,006		0,010	0,008		0,012	0,010		0,015	0,012		0,022	0,018	0,011
P.1.3	90	1,0	0,006	0,005		0,008	0,006		0,010	0,008		0,012	0,010		0,015	0,012		0,022	0,018	0,011
P.1.4	80	1,0	0,006	0,005		0,008	0,006		0,010	0,008		0,012	0,010		0,015	0,012		0,022	0,018	0,011
P.1.5	80	1,0	0,006	0,005		0,008	0,006		0,010	0,008		0,012	0,010		0,015	0,012		0,022	0,018	0,011
P.2.1	90	1,0	0,006	0,005		0,008	0,006		0,010	0,008		0,012	0,010		0,015	0,012		0,022	0,018	0,011
P.2.2	70	1,0	0,006	0,005		0,008	0,006		0,010	0,008		0,012	0,010		0,015	0,012		0,022	0,018	0,011
P.2.3	70	1,0	0,006	0,005		0,008	0,006		0,010	0,008		0,012	0,010		0,015	0,012		0,022	0,018	0,011
P.2.4	55	1,0	0,006	0,005		0,008	0,006		0,010	0,008		0,012	0,010		0,015	0,012		0,022	0,018	0,011
P.3.1																				
P.3.2																				
P.3.3																				
P.4.1	50	1,0	0,003	0,002		0,005	0,004		0,006	0,005		0,007	0,006		0,010	0,008		0,015	0,012	0,008
P.4.2	40	1,0	0,003	0,002		0,005	0,004		0,006	0,005		0,007	0,006		0,010	0,008		0,015	0,012	0,008
M.1.1	40	1,0	0,003	0,002		0,005	0,004		0,006	0,005		0,007	0,006		0,010	0,008		0,015	0,012	0,008
M.2.1	50	1,0	0,003	0,002		0,005	0,004		0,006	0,005		0,007	0,006		0,010	0,008		0,015	0,012	0,008
M.3.1	50	1,0	0,003	0,002		0,005	0,004		0,006	0,005		0,007	0,006		0,010	0,008		0,015	0,012	0,008
K.1.1	130	1,0	0,018	0,014		0,022	0,018		0,024	0,019		0,028	0,022		0,034	0,027		0,044	0,035	0,022
K.1.2	120	1,0	0,018	0,014		0,022	0,018		0,024	0,019		0,028	0,022		0,034	0,027		0,044	0,035	0,022
K.2.1	130	1,0	0,017	0,014		0,020	0,016		0,022	0,018		0,024	0,019		0,028	0,022		0,035	0,028	0,018
K.2.2	120	1,0	0,017	0,014		0,020	0,016		0,022	0,018		0,024	0,019		0,028	0,022		0,035	0,028	0,018
K.3.1	130	1,0	0,018	0,014		0,022	0,018		0,024	0,019		0,028	0,022		0,034	0,027		0,044	0,035	0,022
K.3.2	120	1,0	0,018	0,014		0,022	0,018		0,024	0,019		0,028	0,022		0,034	0,027		0,044	0,035	0,022
N.1.1																				
N.1.2																				
N.2.1																				
N.2.2																				
N.2.3																				
N.3.1	200	1,0	0,004	0,003		0,008	0,006		0,010	0,008		0,014	0,011		0,018	0,014		0,028	0,022	0,014
N.3.2	200	1,0	0,004	0,003		0,008	0,006		0,010	0,008		0,014	0,011		0,018	0,014		0,028	0,022	0,014
N.3.3	140	1,0	0,004	0,003		0,008	0,006		0,010	0,008		0,014	0,011		0,018	0,014		0,028	0,022	0,014
N.4.1																				
S.1.1	30	0,5	0,003	0,002		0,005	0,004		0,006	0,005		0,007	0,006		0,010	0,008		0,015	0,012	0,008
S.1.2	30	0,5	0,003	0,002		0,005	0,004		0,006	0,005		0,007	0,006		0,010	0,008		0,015	0,012	0,008
S.2.1	30	0,5	0,003	0,002		0,005	0,004		0,006	0,005		0,007	0,006		0,010	0,008		0,015	0,012	0,008
S.2.2	30	0,5	0,003	0,002		0,005	0,004		0,006	0,005		0,007	0,006		0,010	0,008		0,015	0,012	0,008
S.2.3	30	0,5	0,003	0,002		0,005	0,004		0,006	0,005		0,007	0,006		0,010	0,008		0,015	0,012	0,008
S.3.1	50	0,5	0,003	0,002		0,005	0,004		0,006	0,005		0,007	0,006		0,010	0,008		0,015	0,012	0,008
S.3.2	20	0,5	0,003	0,002		0,005	0,004		0,006	0,005		0,007	0,006		0,010	0,008		0,015	0,012	0,008
S.3.3																				
H.1.1																				
H.1.2																				
H.1.3																				
H.1.4																				
H.2.1																				
H.3.1																				
O.1.1																				
O.1.2																				
O.2.1																				
O.2.2																				
O.3.1																				

	50 609 … / 50 691 …															● 1. Wahl ○ geeignet		
	Ø DC = 3,5–4,0 mm			Ø DC = 4,5–5,0 mm			Ø DC = 5,5–6,0 mm			Ø DC = 6,7–8,0 mm			Ø DC = 8,7–10,0 mm					
	a_p 0,1–0,2 x DC	a_p 0,3–0,4 x DC	a_p 0,6–1,0 x DC	a_p 0,1–0,2 x DC	a_p 0,3–0,4 x DC	a_p 0,6–1,0 x DC	a_p 0,1–0,2 x DC	a_p 0,3–0,4 x DC	a_p 0,6–1,0 x DC	a_p 0,1–0,2 x DC	a_p 0,3–0,4 x DC	a_p 0,6–1,0 x DC	a_p 0,1–0,2 x DC	a_p 0,3–0,4 x DC	a_p 0,6–1,0 x DC			
Index	f_z mm			f_z mm			f_z mm			f_z mm			f_z mm			Emulsion	Druckluft	MMS
P.1.1	0,034	0,027	0,017	0,041	0,033	0,021	0,048	0,038	0,024	0,062	0,050	0,031	0,075	0,060	0,038	○	●	○
P.1.2	0,028	0,022	0,014	0,034	0,027	0,017	0,041	0,033	0,021	0,054	0,043	0,027	0,066	0,053	0,033	○	●	○
P.1.3	0,028	0,022	0,014	0,034	0,027	0,017	0,041	0,033	0,021	0,054	0,043	0,027	0,066	0,053	0,033	○	●	○
P.1.4	0,028	0,022	0,014	0,034	0,027	0,017	0,041	0,033	0,021	0,054	0,043	0,027	0,066	0,053	0,033	○	●	○
P.1.5	0,028	0,022	0,014	0,034	0,027	0,017	0,041	0,033	0,021	0,054	0,043	0,027	0,066	0,053	0,033	○	●	○
P.2.1	0,028	0,022	0,014	0,034	0,027	0,017	0,041	0,033	0,021	0,054	0,043	0,027	0,066	0,053	0,033	○	●	○
P.2.2	0,028	0,022	0,014	0,034	0,027	0,017	0,041	0,033	0,021	0,054	0,043	0,027	0,066	0,053	0,033	○	●	○
P.2.3	0,028	0,022	0,014	0,034	0,027	0,017	0,041	0,033	0,021	0,054	0,043	0,027	0,066	0,053	0,033	○	●	○
P.2.4	0,028	0,022	0,014	0,034	0,027	0,017	0,041	0,033	0,021	0,054	0,043	0,027	0,066	0,053	0,033	○	●	○
P.3.1																		
P.3.2																		
P.3.3																		
P.4.1	0,020	0,016	0,010	0,025	0,020	0,013	0,030	0,024	0,015	0,040	0,032	0,020	0,050	0,040	0,025	●		○
P.4.2	0,020	0,016	0,010	0,025	0,020	0,013	0,030	0,024	0,015	0,040	0,032	0,020	0,050	0,040	0,025	●		○
M.1.1	0,020	0,016	0,010	0,025	0,020	0,013	0,030	0,024	0,015	0,040	0,032	0,020	0,050	0,040	0,025	●		○
M.2.1	0,020	0,016	0,010	0,025	0,020	0,013	0,030	0,024	0,015	0,040	0,032	0,020	0,050	0,040	0,025	●		○
M.3.1	0,020	0,016	0,010	0,025	0,020	0,013	0,030	0,024	0,015	0,040	0,032	0,020	0,050	0,040	0,025	●		○
K.1.1	0,056	0,045	0,028	0,066	0,053	0,033	0,078	0,062	0,039	0,100	0,080	0,050	0,122	0,098	0,061	○	●	○
K.1.2	0,056	0,045	0,028	0,066	0,053	0,033	0,078	0,062	0,039	0,100	0,080	0,050	0,122	0,098	0,061	○	●	○
K.2.1	0,042	0,034	0,021	0,050	0,040	0,025	0,058	0,046	0,029	0,072	0,058	0,036	0,086	0,069	0,043	○	●	○
K.2.2	0,042	0,034	0,021	0,050	0,040	0,025	0,058	0,046	0,029	0,072	0,058	0,036	0,086	0,069	0,043	○	●	○
K.3.1	0,056	0,045	0,028	0,066	0,053	0,033	0,078	0,062	0,039	0,100	0,080	0,050	0,122	0,098	0,061	○	●	○
K.3.2	0,056	0,045	0,028	0,066	0,053	0,033	0,078	0,062	0,039	0,100	0,080	0,050	0,122	0,098	0,061	○	●	○
N.1.1																		
N.1.2																		
N.2.1																		
N.2.2																		
N.2.3																		
N.3.1	0,038	0,030	0,019	0,049	0,039	0,025	0,060	0,048	0,030	0,080	0,064	0,040	0,100	0,080	0,050	●		○
N.3.2	0,038	0,030	0,019	0,049	0,039	0,025	0,060	0,048	0,030	0,080	0,064	0,040	0,100	0,080	0,050	●		○
N.3.3	0,038	0,030	0,019	0,049	0,039	0,025	0,060	0,048	0,030	0,080	0,064	0,040	0,100	0,080	0,050	●		○
N.4.1																		
S.1.1	0,020	0,016	0,010	0,025	0,020	0,013	0,030	0,024	0,015	0,040	0,032	0,020	0,050	0,040	0,025	●		○
S.1.2	0,020	0,016	0,010	0,025	0,020	0,013	0,030	0,024	0,015	0,040	0,032	0,020	0,050	0,040	0,025	●		○
S.2.1	0,020	0,016	0,010	0,025	0,020	0,013	0,030	0,024	0,015	0,040	0,032	0,020	0,050	0,040	0,025	●		○
S.2.2	0,020	0,016	0,010	0,025	0,020	0,013	0,030	0,024	0,015	0,040	0,032	0,020	0,050	0,040	0,025	●		○
S.2.3	0,020	0,016	0,010	0,025	0,020	0,013	0,030	0,024	0,015	0,040	0,032	0,020	0,050	0,040	0,025	●		○
S.3.1	0,020	0,016	0,010	0,025	0,020	0,013	0,030	0,024	0,015	0,040	0,032	0,020	0,050	0,040	0,025	●		○
S.3.2	0,020	0,016	0,010	0,025	0,020	0,013	0,030	0,024	0,015	0,040	0,032	0,020	0,050	0,040	0,025	●		○
S.3.3																		
H.1.1																		
H.1.2																		
H.1.3																		
H.1.4																		
H.2.1																		
H.3.1																		
O.1.1																		
O.1.2																		
O.2.1																		
O.2.2																		
O.3.1																		

14

Schnittdatenrichtwerte – Schaftfräser – Typ W, kurz

			54 590... / 54 592... / 54 591... / 54 593... / 54 594... / 54 595... / 54 596... / 54 597... / 54 610... / 54 611... / 54 612... / 54 613... / 54 640... / 54 642...																	
	HPC		Ø DC = 2,7–3,0 mm			Ø DC = 3,7–4,0 mm			Ø DC = 4,7–5,0 mm			Ø DC = 5,7–7,0 mm			Ø DC = 7,7–9,0 mm			Ø DC = 9,7–11,0 mm		
			a_e 0,1–0,2 x DC	a_e 0,3–0,4 x DC	a_e 0,6–1,0 x DC	a_e 0,1–0,2 x DC	a_e 0,3–0,4 x DC	a_e 0,6–1,0 x DC	a_e 0,1–0,2 x DC	a_e 0,3–0,4 x DC	a_e 0,6–1,0 x DC	a_e 0,1–0,2 x DC	a_e 0,3–0,4 x DC	a_e 0,6–1,0 x DC	a_e 0,1–0,2 x DC	a_e 0,3–0,4 x DC	a_e 0,6–1,0 x DC	a_e 0,1–0,2 x DC	a_e 0,3–0,4 x DC	a_e 0,6–1,0 x DC
Index	v_c m/min	$a_{p\,max.}$ x DC	f_z mm																		
N.1.1	560	1,0*	0,054	0,042	0,030	0,063	0,049	0,035	0,100	0,075	0,050	0,120	0,089	0,060	0,200	0,150	0,100	0,240	0,180	0,120
N.1.2	560	1,0*	0,054	0,042	0,030	0,063	0,049	0,035	0,100	0,075	0,050	0,120	0,089	0,060	0,200	0,150	0,100	0,240	0,180	0,120
N.2.1	336	1,0*	0,054	0,042	0,030	0,063	0,049	0,035	0,100	0,075	0,050	0,120	0,089	0,060	0,200	0,150	0,100	0,240	0,180	0,120
N.2.2	336	1,0*	0,054	0,042	0,030	0,063	0,049	0,035	0,100	0,075	0,050	0,120	0,089	0,060	0,200	0,150	0,100	0,240	0,180	0,120
N.2.3	224	1,0*	0,054	0,042	0,030	0,063	0,049	0,035	0,100	0,075	0,050	0,120	0,089	0,060	0,200	0,150	0,100	0,240	0,180	0,120
N.3.1	224	1,0*	0,036	0,028	0,020	0,054	0,042	0,030	0,080	0,060	0,040	0,100	0,075	0,050	0,160	0,120	0,080	0,200	0,150	0,100
N.3.2	160	1,0*	0,036	0,028	0,020	0,054	0,042	0,030	0,080	0,060	0,040	0,100	0,075	0,050	0,160	0,120	0,080	0,200	0,150	0,100
N.3.3	160	1,0*	0,036	0,028	0,020	0,054	0,042	0,030	0,080	0,060	0,040	0,100	0,075	0,050	0,160	0,120	0,080	0,200	0,150	0,100
N.4.1																				

* = a_p 1,5 x DC nur im a_e-Bereich 0,1–0,4 xDC verwenden

Schnittdatenrichtwerte – Schaftfräser – Typ W, lang

			50 960 ... / 54 590 ... / 54 592 ... / 54 591 ... / 54 593 ... / 54 594 ... / 54 595 ... / 54 596 ... / 54 597 ... / 54 610 ... / 54 611 ... / 54 612 ... / 54 613 ... / 54 620 ... / 54 622 ... / 54 630 ... / 54 631 ... / 54 632... / 54 633... / 54 640 ... / 54 642 ...																	
	HPC		Ø DC = 2,7–3,0 mm			Ø DC = 3,7–4,0 mm			Ø DC = 4,7–5,0 mm			Ø DC = 5,7–7,0 mm			Ø DC = 7,7–9,0 mm			Ø DC = 9,7–11,0 mm		
			a_e 0,1–0,2 x DC	a_e 0,3–0,4 x DC	a_e 0,6–1,0 x DC	a_e 0,1–0,2 x DC	a_e 0,3–0,4 x DC	a_e 0,6–1,0 x DC	a_e 0,1–0,2 x DC	a_e 0,3–0,4 x DC	a_e 0,6–1,0 x DC	a_e 0,1–0,2 x DC	a_e 0,3–0,4 x DC	a_e 0,6–1,0 x DC	a_e 0,1–0,2 x DC	a_e 0,3–0,4 x DC	a_e 0,6–1,0 x DC	a_e 0,1–0,2 x DC	a_e 0,3–0,4 x DC	a_e 0,6–1,0 x DC
Index	v_c m/min	$a_{p\,max.}$ x DC	f_z mm																		
N.1.1	320	1,0*	0,036	0,028	0,020	0,063	0,049	0,035	0,100	0,075	0,050	0,120	0,089	0,060	0,160	0,120	0,080	0,200	0,150	0,100
N.1.2	320	1,0*	0,036	0,028	0,020	0,063	0,049	0,035	0,100	0,075	0,050	0,120	0,089	0,060	0,160	0,120	0,080	0,200	0,150	0,100
N.2.1	192	1,0*	0,036	0,028	0,020	0,063	0,049	0,035	0,100	0,075	0,050	0,120	0,089	0,060	0,160	0,120	0,080	0,200	0,150	0,100
N.2.2	192	1,0*	0,036	0,028	0,020	0,063	0,049	0,035	0,100	0,075	0,050	0,120	0,089	0,060	0,160	0,120	0,080	0,200	0,150	0,100
N.2.3	128	1,0*	0,036	0,028	0,020	0,063	0,049	0,035	0,100	0,075	0,050	0,120	0,089	0,060	0,160	0,120	0,080	0,200	0,150	0,100
N.3.1	128	1,0*	0,027	0,021	0,015	0,045	0,035	0,025	0,070	0,052	0,035	0,100	0,075	0,050	0,140	0,100	0,070	0,180	0,130	0,090
N.3.2	92	1,0*	0,027	0,021	0,015	0,045	0,035	0,025	0,070	0,052	0,035	0,100	0,075	0,050	0,140	0,100	0,070	0,180	0,130	0,090
N.3.3	92	1,0*	0,027	0,021	0,015	0,045	0,035	0,025	0,070	0,052	0,035	0,100	0,075	0,050	0,140	0,100	0,070	0,180	0,130	0,090
N.4.1																				

* = a_p 1,5 x DC nur im a_e-Bereich 0,1–0,4 xDC verwenden

Schnittdatenrichtwerte – Schaftfräser – Typ W und WR, extralang

			54 590 ... / 54 592 ... / 54 610 ... / 54 612 ... / 54 630 ... / 54 631 ... / 54 632 ... / 54 633 ... / 54 650 ... / 54 652 ... / 54 640 ... / 54 642 ...																	
	HPC		Ø DC = 2,7–3,0 mm			Ø DC = 3,7–4,0 mm			Ø DC = 4,7–5,0 mm			Ø DC = 5,7–7,0 mm			Ø DC = 7,7–9,0 mm			Ø DC = 9,7–11,0 mm		
			a_e 0,1–0,2 x DC	a_e 0,3–0,4 x DC	a_e 0,6–1,0 x DC	a_e 0,1–0,2 x DC	a_e 0,3–0,4 x DC	a_e 0,6–1,0 x DC	a_e 0,1–0,2 x DC	a_e 0,3–0,4 x DC	a_e 0,6–1,0 x DC	a_e 0,1–0,2 x DC	a_e 0,3–0,4 x DC	a_e 0,6–1,0 x DC	a_e 0,1–0,2 x DC	a_e 0,3–0,4 x DC	a_e 0,6–1,0 x DC	a_e 0,1–0,2 x DC	a_e 0,3–0,4 x DC	a_e 0,6–1,0 x DC
Index	v_c m/min	$a_{p\,max.}$ x DC	f_z mm																		
N.1.1	240	0,75*	0,013	0,010	0,007	0,018	0,014	0,010	0,040	0,030	0,020	0,050	0,037	0,025	0,060	0,050	0,030	0,070	0,050	0,040
N.1.2	240	0,75*	0,013	0,010	0,007	0,018	0,014	0,010	0,040	0,030	0,020	0,050	0,037	0,025	0,060	0,050	0,030	0,070	0,050	0,040
N.2.1	144	0,75*	0,013	0,010	0,007	0,018	0,014	0,010	0,040	0,030	0,020	0,050	0,037	0,025	0,060	0,050	0,030	0,070	0,050	0,040
N.2.2	144	0,75*	0,013	0,010	0,007	0,018	0,014	0,010	0,040	0,030	0,020	0,050	0,037	0,025	0,060	0,050	0,030	0,070	0,050	0,040
N.2.3	100	0,75*	0,013	0,010	0,007	0,018	0,014	0,010	0,040	0,030	0,020	0,050	0,037	0,025	0,060	0,050	0,030	0,070	0,050	0,040
N.3.1	100	0,75*	0,009	0,007	0,005	0,014	0,011	0,008	0,020	0,015	0,010	0,030	0,022	0,015	0,040	0,030	0,020	0,050	0,040	0,030
N.3.2	72	0,75*	0,009	0,007	0,005	0,014	0,011	0,008	0,020	0,015	0,010	0,030	0,022	0,015	0,040	0,030	0,020	0,050	0,040	0,030
N.3.3	72	0,75*	0,009	0,007	0,005	0,014	0,011	0,008	0,020	0,015	0,010	0,030	0,022	0,015	0,040	0,030	0,020	0,050	0,040	0,030
N.4.1																				

* = a_p 1,25 x DC nur im a_e-Bereich 0,1–0,4 x DC verwenden

Kühlschmierung mit Emulsion

Vorschubrichtwerte für Radius- und Torusfräser auf → **Seite 466**

	54 590... / 54 592... / 54 591... / 54 593... / 54 594... / 54 595... / 54 596... / 54 597... / 54 610... / 54 611... / 54 612... / 54 613... / 54 640... / 54 642...																			
	Ø DC = 11,7–13,0 mm			Ø DC = 13,7–15,0 mm			Ø DC = 15,7–16,0 mm			Ø DC = 18,0 mm			Ø DC = 19,7–20,0 mm			Ø DC = 24,7–25,0 mm			Emulsion	MMS
	a_e 0,1–0,2 x DC	a_e 0,3–0,4 x DC	a_e 0,6–1,0 x DC	a_e 0,1–0,2 x DC	a_e 0,3–0,4 x DC	a_e 0,6–1,0 x DC	a_e 0,1–0,2 x DC	a_e 0,3–0,4 x DC	a_e 0,6–1,0 x DC	a_e 0,1–0,2 x DC	a_e 0,3–0,4 x DC	a_e 0,6–1,0 x DC	a_e 0,1–0,2 x DC	a_e 0,3–0,4 x DC	a_e 0,6–1,0 x DC	a_e 0,1–0,2 x DC	a_e 0,3–0,4 x DC	a_e 0,6–1,0 x DC		
Index	f_z mm																			
N.1.1	0,270	0,220	0,150	0,290	0,230	0,160	0,310	0,240	0,170	0,330	0,250	0,180	0,340	0,270	0,270	0,350	0,280	0,220	●	●
N.1.2	0,270	0,220	0,150	0,290	0,230	0,160	0,310	0,240	0,170	0,330	0,250	0,180	0,340	0,270	0,270	0,350	0,280	0,220	●	●
N.2.1	0,270	0,220	0,150	0,290	0,230	0,160	0,310	0,240	0,170	0,330	0,250	0,180	0,340	0,270	0,270	0,350	0,280	0,220	●	●
N.2.2	0,270	0,220	0,150	0,290	0,230	0,160	0,310	0,240	0,170	0,330	0,250	0,180	0,340	0,270	0,270	0,350	0,280	0,220	●	●
N.2.3	0,270	0,220	0,150	0,290	0,230	0,160	0,310	0,240	0,170	0,330	0,250	0,180	0,340	0,270	0,270	0,350	0,280	0,220	●	●
N.3.1	0,220	0,170	0,120	0,240	0,180	0,130	0,250	0,200	0,140	0,270	0,210	0,150	0,300	0,240	0,240	0,320	0,260	0,200	●	●
N.3.2	0,220	0,170	0,120	0,240	0,180	0,130	0,250	0,200	0,140	0,270	0,210	0,150	0,300	0,240	0,240	0,320	0,260	0,200	●	●
N.3.3	0,220	0,170	0,120	0,240	0,180	0,130	0,250	0,200	0,140	0,270	0,210	0,150	0,300	0,240	0,240	0,320	0,260	0,200	●	●
N.4.1																				

	50 960 ... / 54 590 ... / 54 592 ... / 54 591 ... / 54 593 ... / 54 594 ... / 54 595 ... / 54 596 ... / 54 597 ... / 54 610 ... / 54 611 ... / 54 612 ... / 54 613 ... / 54 620 ... / 54 622 ... / 54 630 ... / 54 631 ... / 54 632... / 54 633... / 54 640 ... / 54 642 ...																			
	Ø DC = 11,7–13,0 mm			Ø DC = 13,7–15,0 mm			Ø DC = 15,7–16,0 mm			Ø DC = 18,0 mm			Ø DC = 19,7–20,0 mm			Ø DC = 24,7–25,0 mm			Emulsion	MMS
	a_e 0,1–0,2 x DC	a_e 0,3–0,4 x DC	a_e 0,6–1,0 x DC	a_e 0,1–0,2 x DC	a_e 0,3–0,4 x DC	a_e 0,6–1,0 x DC	a_e 0,1–0,2 x DC	a_e 0,3–0,4 x DC	a_e 0,6–1,0 x DC	a_e 0,1–0,2 x DC	a_e 0,3–0,4 x DC	a_e 0,6–1,0 x DC	a_e 0,1–0,2 x DC	a_e 0,3–0,4 x DC	a_e 0,6–1,0 x DC	a_e 0,1–0,2 x DC	a_e 0,3–0,4 x DC	a_e 0,6–1,0 x DC		
Index	f_z mm																			
N.1.1	0,220	0,170	0,120	0,240	0,180	0,130	0,250	0,200	0,140	0,270	0,210	0,150	0,300	0,240	0,170	0,320	0,260	0,200	●	●
N.1.2	0,220	0,170	0,120	0,240	0,180	0,130	0,250	0,200	0,140	0,270	0,210	0,150	0,300	0,240	0,170	0,320	0,260	0,200	●	●
N.2.1	0,220	0,170	0,120	0,240	0,180	0,130	0,250	0,200	0,140	0,270	0,210	0,150	0,300	0,240	0,170	0,320	0,260	0,200	●	●
N.2.2	0,220	0,170	0,120	0,240	0,180	0,130	0,250	0,200	0,140	0,270	0,210	0,150	0,300	0,240	0,170	0,320	0,260	0,200	●	●
N.2.3	0,220	0,170	0,120	0,240	0,180	0,130	0,250	0,200	0,140	0,270	0,210	0,150	0,300	0,240	0,170	0,320	0,260	0,200	●	●
N.3.1	0,200	0,160	0,110	0,220	0,170	0,120	0,230	0,180	0,130	0,260	0,200	0,140	0,260	0,210	0,150	0,290	0,230	0,180	●	●
N.3.2	0,200	0,160	0,110	0,220	0,170	0,120	0,230	0,180	0,130	0,260	0,200	0,140	0,260	0,210	0,150	0,290	0,230	0,180	●	●
N.3.3	0,200	0,160	0,110	0,220	0,170	0,120	0,230	0,180	0,130	0,260	0,200	0,140	0,260	0,210	0,150	0,290	0,230	0,180	●	●
N.4.1																				

	54 590 ... / 54 592 ... / 54 610 ... / 54 612 ... / 54 630 ... / 54 631 ... / 54 632 ... / 54 633 ... / 54 650 ... / 54 652 ... / 54 640 ... / 54 642 ...																			
	Ø DC = 11,7–13,0 mm			Ø DC = 13,7–15,0 mm			Ø DC = 15,7–16,0 mm			Ø DC = 18,0 mm			Ø DC = 19,7–20,0 mm			Ø DC = 24,7–25,0 mm			Emulsion	MMS
	a_e 0,1–0,2 x DC	a_e 0,3–0,4 x DC	a_e 0,6–1,0 x DC	a_e 0,1–0,2 x DC	a_e 0,3–0,4 x DC	a_e 0,6–1,0 x DC	a_e 0,1–0,2 x DC	a_e 0,3–0,4 x DC	a_e 0,6–1,0 x DC	a_e 0,1–0,2 x DC	a_e 0,3–0,4 x DC	a_e 0,6–1,0 x DC	a_e 0,1–0,2 x DC	a_e 0,3–0,4 x DC	a_e 0,6–1,0 x DC	a_e 0,1–0,2 x DC	a_e 0,3–0,4 x DC	a_e 0,6–1,0 x DC		
Index	f_z mm																			
N.1.1	0,080	0,060	0,040	0,090	0,070	0,050	0,100	0,080	0,060	0,110	0,090	0,070	0,130	0,100	0,080	0,160	0,130	0,100	●	●
N.1.2	0,080	0,060	0,040	0,090	0,070	0,050	0,100	0,080	0,060	0,110	0,090	0,070	0,130	0,100	0,080	0,160	0,130	0,100	●	●
N.2.1	0,080	0,060	0,040	0,090	0,070	0,050	0,100	0,080	0,060	0,110	0,090	0,070	0,130	0,100	0,080	0,160	0,130	0,100	●	●
N.2.2	0,080	0,060	0,040	0,090	0,070	0,050	0,100	0,080	0,060	0,110	0,090	0,070	0,130	0,100	0,080	0,160	0,130	0,100	●	●
N.2.3	0,080	0,060	0,040	0,090	0,070	0,050	0,100	0,080	0,060	0,110	0,090	0,070	0,130	0,100	0,080	0,160	0,130	0,100	●	●
N.3.1	0,060	0,050	0,030	0,070	0,060	0,040	0,090	0,070	0,050	0,100	0,080	0,060	0,110	0,090	0,070	0,140	0,120	0,090	●	●
N.3.2	0,060	0,050	0,030	0,070	0,060	0,040	0,090	0,070	0,050	0,100	0,080	0,060	0,110	0,090	0,070	0,140	0,120	0,090	●	●
N.3.3	0,060	0,050	0,030	0,070	0,060	0,040	0,090	0,070	0,050	0,100	0,080	0,060	0,110	0,090	0,070	0,140	0,120	0,090	●	●
N.4.1																				

Schnittdatenrichtwerte – Schaftfräser

					54 001 ... / 54 002 ... / 54 003 ... / 54 050 ... / 54 051 ... / 54 052 ... / 54 053 ... / 54 054 ...														
					Ø DC = 3 mm			Ø DC = 4 mm			Ø DC = 5 mm			Ø DC = 6 mm			Ø DC = 8 mm		
	Typ kurz / lang	Typ extralang	Typ kurz / lang	Typ extralang	a_e 0,1–0,2 x DC	a_e 0,3–0,4 x DC	a_e 0,6–1,0 x DC	a_e 0,1–0,2 x DC	a_e 0,3–0,4 x DC	a_e 0,6–1,0 x DC	a_e 0,1–0,2 x DC	a_e 0,3–0,4 x DC	a_e 0,6–1,0 x DC	a_e 0,1–0,2 x DC	a_e 0,3–0,4 x DC	a_e 0,6–1,0 x DC	a_e 0,1–0,2 x DC	a_e 0,3–0,4 x DC	a_e 0,6–1,0 x DC
Index	v_c m/min		$a_{p\,max.}$ x DC	$a_{p\,max.}$ x DC	f_z mm			f_z mm			f_z mm			f_z mm			f_z mm		
P.1.1	**190**	**150**	1,0	0,5	0,019	0,015	0,011	0,032	0,025	0,018	0,049	0,036	0,024	0,059	0,044	0,030	0,070	0,050	0,040
P.1.2	**180**	**145**	1,0	0,5	0,019	0,015	0,011	0,032	0,025	0,018	0,049	0,036	0,024	0,059	0,044	0,030	0,070	0,050	0,040
P.1.3	**180**	**145**	1,0	0,5	0,019	0,015	0,011	0,032	0,025	0,018	0,049	0,036	0,024	0,059	0,044	0,030	0,070	0,050	0,040
P.1.4	**170**	**140**	1,0	0,5	0,021	0,016	0,011	0,032	0,025	0,018	0,049	0,036	0,024	0,059	0,044	0,030	0,070	0,050	0,040
P.1.5	**170**	**140**	1,0	0,5	0,021	0,016	0,011	0,032	0,025	0,018	0,049	0,036	0,024	0,059	0,044	0,030	0,070	0,050	0,040
P.2.1	**170**	**140**	1,0	0,5	0,021	0,016	0,011	0,032	0,025	0,018	0,049	0,036	0,024	0,059	0,044	0,030	0,070	0,050	0,040
P.2.2	**170**	**140**	1,0	0,5	0,014	0,011	0,008	0,032	0,025	0,018	0,049	0,036	0,024	0,059	0,044	0,030	0,070	0,050	0,040
P.2.3	**150**	**125**	1,0	0,5	0,014	0,011	0,008	0,032	0,025	0,018	0,049	0,036	0,024	0,059	0,044	0,030	0,070	0,050	0,040
P.2.4	**150**	**125**	1,0	0,5	0,014	0,011	0,008	0,032	0,025	0,018	0,049	0,036	0,024	0,059	0,044	0,030	0,070	0,050	0,040
P.3.1	**170**	**140**	1,0	0,5	0,021	0,016	0,011	0,032	0,025	0,018	0,049	0,036	0,024	0,059	0,044	0,030	0,070	0,050	0,040
P.3.2	**160**	**130**	1,0	0,5	0,019	0,015	0,011	0,032	0,025	0,018	0,049	0,036	0,024	0,059	0,044	0,030	0,070	0,050	0,040
P.3.3	**140**	**110**	1,0	0,5	0,019	0,015	0,011	0,032	0,025	0,018	0,049	0,036	0,024	0,059	0,044	0,030	0,070	0,050	0,040
P.4.1																			
P.4.2																			
M.1.1																			
M.2.1																			
M.3.1																			
K.1.1	**180**	**145**	1,0	0,5	0,027	0,021	0,015	0,040	0,031	0,023	0,058	0,043	0,029	0,068	0,051	0,034	0,080	0,060	0,040
K.1.2	**160**	**130**	1,0	0,5	0,021	0,016	0,011	0,040	0,031	0,023	0,058	0,043	0,029	0,068	0,051	0,034	0,080	0,060	0,040
K.2.1	**170**	**140**	1,0	0,5	0,021	0,016	0,011	0,032	0,025	0,018	0,049	0,036	0,024	0,059	0,044	0,030	0,070	0,050	0,040
K.2.2	**155**	**125**	1,0	0,5	0,021	0,016	0,011	0,032	0,025	0,018	0,049	0,036	0,024	0,059	0,044	0,030	0,070	0,050	0,040
K.3.1	**150**	**120**	1,0	0,5	0,021	0,016	0,011	0,032	0,025	0,018	0,049	0,036	0,024	0,059	0,044	0,030	0,070	0,050	0,040
K.3.2	**145**	**120**	1,0	0,5	0,021	0,016	0,011	0,032	0,025	0,018	0,049	0,036	0,024	0,059	0,044	0,030	0,070	0,050	0,040
N.1.1																			
N.1.2																			
N.2.1																			
N.2.2																			
N.2.3																			
N.3.1																			
N.3.2																			
N.3.3																			
N.4.1																			
S.1.1																			
S.1.2																			
S.2.1																			
S.2.2																			
S.2.3																			
S.3.1																			
S.3.2																			
S.3.3																			
H.1.1																			
H.1.2																			
H.1.3																			
H.1.4																			
H.2.1																			
H.3.1																			
O.1.1																			
O.1.2																			
O.2.1																			
O.2.2																			
O.3.1																			

Typ „extralang“: Beim Besäumen mit einer a_e 0,1–0,4 x DC darf eine a_p von 1,0 x DC verwendet werden.

Tauchwinkel für Rampen- und Helixfräsen = 3°

	54 001 ... / 54 002 ... / 54 003 ... / 54 050 ... / 54 051 ... / 54 052 ... / 54 053 ... / 54 054 ...														
	Ø DC = 10 mm			Ø DC = 12 mm			Ø DC = 16 mm			Ø DC = 20 mm			● 1. Wahl		○ geeignet
	a_p 0,1–0,2 x DC	a_p 0,3–0,4 x DC	a_p 0,6–1,0 x DC	a_p 0,1–0,2 x DC	a_p 0,3–0,4 x DC	a_p 0,6–1,0 x DC	a_p 0,1–0,2 x DC	a_p 0,3–0,4 x DC	a_p 0,6–1,0 x DC	a_p 0,1–0,2 x DC	a_p 0,3–0,4 x DC	a_p 0,6–1,0 x DC			
Index	f_z mm			f_z mm			f_z mm			f_z mm			Emulsion	Druckluft	MMS
P.1.1	0,090	0,070	0,050	0,110	0,080	0,050	0,120	0,090	0,070	0,140	0,120	0,090	●	○	○
P.1.2	0,090	0,070	0,050	0,110	0,080	0,050	0,120	0,090	0,070	0,140	0,120	0,090	●	○	○
P.1.3	0,090	0,070	0,050	0,110	0,080	0,050	0,120	0,090	0,070	0,140	0,120	0,090	●	○	○
P.1.4	0,090	0,070	0,050	0,110	0,080	0,050	0,120	0,090	0,070	0,140	0,120	0,090	●	○	○
P.1.5	0,090	0,070	0,050	0,110	0,080	0,050	0,120	0,090	0,070	0,140	0,120	0,090	●	○	○
P.2.1	0,090	0,070	0,050	0,110	0,080	0,050	0,120	0,090	0,070	0,140	0,120	0,090	●	○	○
P.2.2	0,090	0,070	0,050	0,110	0,080	0,050	0,120	0,090	0,070	0,140	0,120	0,090	●	○	○
P.2.3	0,090	0,070	0,050	0,110	0,080	0,050	0,120	0,090	0,070	0,140	0,120	0,090	●	○	○
P.2.4	0,090	0,070	0,050	0,110	0,080	0,050	0,120	0,090	0,070	0,140	0,120	0,090	●	○	○
P.3.1	0,090	0,070	0,050	0,110	0,080	0,050	0,120	0,090	0,070	0,140	0,120	0,090	●	○	○
P.3.2	0,090	0,070	0,050	0,110	0,080	0,050	0,120	0,090	0,070	0,140	0,120	0,090	●	●	○
P.3.3	0,090	0,070	0,050	0,110	0,080	0,050	0,120	0,090	0,070	0,140	0,120	0,090	●	●	○
P.4.1															
P.4.2															
M.1.1															
M.2.1															
M.3.1															
K.1.1	0,100	0,080	0,050	0,130	0,090	0,060	0,150	0,120	0,090	0,170	0,140	0,110	●	●	●
K.1.2	0,100	0,080	0,050	0,130	0,090	0,060	0,150	0,120	0,090	0,170	0,140	0,110	●	●	●
K.2.1	0,090	0,070	0,050	0,110	0,080	0,050	0,120	0,090	0,070	0,140	0,120	0,090	●	●	●
K.2.2	0,090	0,070	0,050	0,110	0,080	0,050	0,120	0,090	0,070	0,140	0,120	0,090	●	●	●
K.3.1	0,090	0,070	0,050	0,110	0,080	0,050	0,120	0,090	0,070	0,140	0,120	0,090	●	●	●
K.3.2	0,090	0,070	0,050	0,110	0,080	0,050	0,120	0,090	0,070	0,140	0,120	0,090	●	●	●
N.1.1															
N.1.2															
N.2.1															
N.2.2															
N.2.3															
N.3.1															
N.3.2															
N.3.3															
N.4.1															
S.1.1															
S.1.2															
S.2.1															
S.2.2															
S.2.3															
S.3.1															
S.3.2															
S.3.3															
H.1.1															
H.1.2															
H.1.3															
H.1.4															
H.2.1															
H.3.1															
O.1.1															
O.1.2															
O.2.1															
O.2.2															
O.3.1															

Vorschubrichtwerte für Radius- und Torusfräser auf → **Seite 466**

Schnittdatenrichtwerte – Schaftfräser

	54 000 … / 54 004 … / 54 005 … / 54 006 … / 54 015 … / 54 060 … / 54 061 … / 54 062 … / 54 063 … / 54 064 …																			
	Typ kurz / lang	Typ extralang	Typ kurz / lang	Typ extralang	Ø DC = 3 mm			Ø DC = 4 mm			Ø DC = 5 mm			Ø DC = 6 mm			Ø DC = 8 mm		
					a_e 0,1–0,2 x DC	a_e 0,3–0,4 x DC	a_e 0,6–1,0 x DC	a_e 0,1–0,2 x DC	a_e 0,3–0,4 x DC	a_e 0,6–1,0 x DC	a_e 0,1–0,2 x DC	a_e 0,3–0,4 x DC	a_e 0,6–1,0 x DC	a_e 0,1–0,2 x DC	a_e 0,3–0,4 x DC	a_e 0,6–1,0 x DC	a_e 0,1–0,2 x DC	a_e 0,3–0,4 x DC	a_e 0,6–1,0 x DC
Index	v_c m/min		$a_{p\,max.}$ x DC	$a_{p\,max.}$ x DC	f_z mm			f_z mm			f_z mm			f_z mm			f_z mm		
P.1.1	**180**	**140**	1,0	0,5	0,017	0,013	0,010	0,029	0,022	0,016	0,043	0,032	0,022	0,053	0,039	0,026	0,060	0,050	0,030
P.1.2	**170**	**135**	1,0	0,5	0,017	0,013	0,010	0,029	0,022	0,016	0,043	0,032	0,022	0,053	0,039	0,026	0,060	0,050	0,030
P.1.3	**170**	**135**	1,0	0,5	0,017	0,013	0,010	0,029	0,022	0,016	0,043	0,032	0,022	0,053	0,039	0,026	0,060	0,050	0,030
P.1.4	**160**	**130**	1,0	0,5	0,018	0,014	0,010	0,029	0,022	0,016	0,043	0,032	0,022	0,053	0,039	0,026	0,060	0,050	0,030
P.1.5	**160**	**130**	1,0	0,5	0,018	0,014	0,010	0,029	0,022	0,016	0,043	0,032	0,022	0,053	0,039	0,026	0,060	0,050	0,030
P.2.1	**160**	**130**	1,0	0,5	0,018	0,014	0,010	0,029	0,022	0,016	0,043	0,032	0,022	0,053	0,039	0,026	0,060	0,050	0,030
P.2.2	**160**	**130**	1,0	0,5	0,012	0,009	0,007	0,029	0,022	0,016	0,043	0,032	0,022	0,053	0,039	0,026	0,060	0,050	0,030
P.2.3	**140**	**115**	1,0	0,5	0,012	0,009	0,007	0,029	0,022	0,016	0,043	0,032	0,022	0,053	0,039	0,026	0,060	0,050	0,030
P.2.4	**140**	**115**	1,0	0,5	0,012	0,009	0,007	0,029	0,022	0,016	0,043	0,032	0,022	0,053	0,039	0,026	0,060	0,050	0,030
P.3.1	**160**	**130**	1,0	0,5	0,018	0,014	0,010	0,029	0,022	0,016	0,043	0,032	0,022	0,053	0,039	0,026	0,060	0,050	0,030
P.3.2	**150**	**120**	1,0	0,5	0,017	0,013	0,010	0,029	0,022	0,016	0,043	0,032	0,022	0,053	0,039	0,026	0,060	0,050	0,030
P.3.3	**130**	**100**	1,0	0,5	0,017	0,013	0,010	0,029	0,022	0,016	0,043	0,032	0,022	0,053	0,039	0,026	0,060	0,050	0,030
P.4.1	**100**	**80**	1,0	0,5	0,012	0,009	0,007	0,018	0,014	0,010	0,027	0,020	0,014	0,036	0,027	0,018	0,040	0,030	0,020
P.4.2	**100**	**80**	1,0	0,5	0,012	0,009	0,007	0,018	0,014	0,010	0,027	0,020	0,014	0,036	0,027	0,018	0,040	0,030	0,020
M.1.1	**100**	**80**	1,0	0,5	0,012	0,009	0,007	0,018	0,014	0,010	0,027	0,020	0,014	0,036	0,027	0,018	0,040	0,030	0,020
M.2.1	**85**	**70**	1,0	0,5	0,012	0,009	0,007	0,018	0,014	0,010	0,027	0,020	0,014	0,036	0,027	0,018	0,040	0,030	0,020
M.3.1	**100**	**80**	1,0	0,5	0,012	0,009	0,007	0,018	0,014	0,010	0,027	0,020	0,014	0,036	0,027	0,018	0,040	0,030	0,020
K.1.1	170	135	1,0	0,5	0,024	0,019	0,014	0,036	0,028	0,020	0,051	0,038	0,026	0,061	0,045	0,030	0,070	0,050	0,040
K.1.2	140	110	1,0	0,5	0,018	0,014	0,010	0,036	0,028	0,020	0,051	0,038	0,026	0,061	0,045	0,030	0,070	0,050	0,040
K.2.1	160	130	1,0	0,5	0,018	0,014	0,010	0,029	0,022	0,016	0,043	0,032	0,022	0,053	0,039	0,026	0,060	0,050	0,030
K.2.2	130	100	1,0	0,5	0,018	0,014	0,010	0,029	0,022	0,016	0,043	0,032	0,022	0,053	0,039	0,026	0,060	0,050	0,030
K.3.1	140	110	1,0	0,5	0,018	0,014	0,010	0,029	0,022	0,016	0,043	0,032	0,022	0,053	0,039	0,026	0,060	0,050	0,030
K.3.2	135	110	1,0	0,5	0,018	0,014	0,010	0,029	0,022	0,016	0,043	0,032	0,022	0,053	0,039	0,026	0,060	0,050	0,030
N.1.1																			
N.1.2																			
N.2.1																			
N.2.2																			
N.2.3																			
N.3.1	300	240	1,0	0,5	0,029	0,022	0,016	0,038	0,029	0,021	0,054	0,041	0,027	0,065	0,048	0,032	0,080	0,060	0,040
N.3.2	240	190	1,0	0,5	0,029	0,022	0,016	0,038	0,029	0,021	0,054	0,041	0,027	0,065	0,048	0,032	0,080	0,060	0,040
N.3.3	240	190	1,0	0,5	0,029	0,022	0,016	0,038	0,029	0,021	0,054	0,041	0,027	0,065	0,048	0,032	0,080	0,060	0,040
N.4.1																			
S.1.1	**25**	**20**	0,5	0,3	0,011	0,008	0,006	0,015	0,012	0,009	0,022	0,016	0,011	0,029	0,022	0,014	0,030	0,030	0,020
S.1.2	**25**	**20**	0,5	0,3	0,011	0,008	0,006	0,015	0,012	0,009	0,022	0,016	0,011	0,029	0,022	0,014	0,030	0,030	0,020
S.2.1	**25**	**20**	0,5	0,3	0,011	0,008	0,006	0,015	0,012	0,009	0,022	0,016	0,011	0,029	0,022	0,014	0,030	0,030	0,020
S.2.2	**25**	**20**	0,5	0,3	0,011	0,008	0,006	0,015	0,012	0,009	0,022	0,016	0,011	0,029	0,022	0,014	0,030	0,030	0,020
S.2.3	**25**	**20**	0,5	0,3	0,011	0,008	0,006	0,015	0,012	0,009	0,022	0,016	0,011	0,029	0,022	0,014	0,030	0,030	0,020
S.3.1	**100**	**70**	0,5	0,3	0,021	0,017	0,012	0,031	0,024	0,017	0,046	0,034	0,023	0,056	0,042	0,028	0,070	0,050	0,030
S.3.2	**80**	**60**	0,5	0,3	0,015	0,012	0,009	0,023	0,018	0,013	0,034	0,025	0,017	0,043	0,032	0,021	0,050	0,040	0,030
S.3.3																			
H.1.1																			
H.1.2																			
H.1.3																			
H.1.4																			
H.2.1																			
H.3.1																			
O.1.1																			
O.1.2																			
O.2.1																			
O.2.2																			
O.3.1																			

Typ „extralang“: Beim Besäumen mit einer a_e 0,1–0,4 x DC darf eine a_p von 1,0 x DC verwendet werden.

Tauchwinkel für Rampen- und Helixfräsen = 3°

	54 000 ... / 54 004 ... / 54 005 ... / 54 006 ... / 54 015 ... / 54 060 ... / 54 061 ... / 54 062 ... / 54 063 ... / 54 064 ...														
	Ø DC = 10 mm			Ø DC = 12 mm			Ø DC = 16 mm			Ø DC = 20 mm			● 1. Wahl		○ geeignet
	a_p 0,1–0,2 x DC	a_p 0,3–0,4 x DC	a_p 0,6–1,0 x DC	a_p 0,1–0,2 x DC	a_p 0,3–0,4 x DC	a_p 0,6–1,0 x DC	a_p 0,1–0,2 x DC	a_p 0,3–0,4 x DC	a_p 0,6–1,0 x DC	a_p 0,1–0,2 x DC	a_p 0,3–0,4 x DC	a_p 0,6–1,0 x DC	Emulsion	Druckluft	MMS
Index	f_z mm			f_z mm			f_z mm			f_z mm					
P.1.1	0,080	0,060	0,040	0,100	0,070	0,050	0,110	0,080	0,060	0,130	0,100	0,080	●	○	○
P.1.2	0,080	0,060	0,040	0,100	0,070	0,050	0,110	0,080	0,060	0,130	0,100	0,080	●	○	○
P.1.3	0,080	0,060	0,040	0,100	0,070	0,050	0,110	0,080	0,060	0,130	0,100	0,080	●	○	○
P.1.4	0,080	0,060	0,040	0,100	0,070	0,050	0,110	0,080	0,060	0,130	0,100	0,080	●	○	○
P.1.5	0,080	0,060	0,040	0,100	0,070	0,050	0,110	0,080	0,060	0,130	0,100	0,080	●	○	○
P.2.1	0,080	0,060	0,040	0,100	0,070	0,050	0,110	0,080	0,060	0,130	0,100	0,080	●	○	○
P.2.2	0,080	0,060	0,040	0,100	0,070	0,050	0,110	0,080	0,060	0,130	0,100	0,080	●	○	○
P.2.3	0,080	0,060	0,040	0,100	0,070	0,050	0,110	0,080	0,060	0,130	0,100	0,080	●	○	○
P.2.4	0,080	0,060	0,040	0,100	0,070	0,050	0,110	0,080	0,060	0,130	0,100	0,080	●	○	○
P.3.1	0,080	0,060	0,040	0,100	0,070	0,050	0,110	0,080	0,060	0,130	0,100	0,080	●	○	○
P.3.2	0,080	0,060	0,040	0,100	0,070	0,050	0,110	0,080	0,060	0,130	0,100	0,080	●	○	○
P.3.3	0,080	0,060	0,040	0,100	0,070	0,050	0,110	0,080	0,060	0,130	0,100	0,080	●	○	○
P.4.1	0,050	0,040	0,030	0,070	0,050	0,030	0,070	0,050	0,040	0,090	0,080	0,060	●		
P.4.2	0,050	0,040	0,030	0,070	0,050	0,030	0,070	0,050	0,040	0,090	0,080	0,060	●		
M.1.1	0,050	0,040	0,030	0,070	0,050	0,030	0,070	0,050	0,040	0,090	0,080	0,060	●		
M.2.1	0,050	0,040	0,030	0,070	0,050	0,030	0,070	0,050	0,040	0,090	0,080	0,060	●		
M.3.1	0,050	0,040	0,030	0,070	0,050	0,030	0,070	0,050	0,040	0,090	0,080	0,060	●		
K.1.1	0,090	0,070	0,050	0,110	0,080	0,060	0,140	0,100	0,080	0,150	0,120	0,100	●	●	●
K.1.2	0,090	0,070	0,050	0,110	0,080	0,060	0,140	0,100	0,080	0,150	0,120	0,100	●	●	●
K.2.1	0,080	0,060	0,040	0,100	0,070	0,050	0,110	0,080	0,060	0,130	0,100	0,080	●	●	●
K.2.2	0,080	0,060	0,040	0,100	0,070	0,050	0,110	0,080	0,060	0,130	0,100	0,080	●	●	●
K.3.1	0,080	0,060	0,040	0,100	0,070	0,050	0,110	0,080	0,060	0,130	0,100	0,080	●	●	●
K.3.2	0,080	0,060	0,040	0,100	0,070	0,050	0,110	0,080	0,060	0,130	0,100	0,080	●	●	●
N.1.1															
N.1.2															
N.2.1															
N.2.2															
N.2.3															
N.3.1	0,100	0,070	0,050	0,140	0,110	0,070	0,160	0,120	0,090	0,160	0,130	0,100	●		
N.3.2	0,100	0,070	0,050	0,140	0,110	0,070	0,160	0,120	0,090	0,190	0,150	0,120	●		
N.3.3	0,100	0,070	0,050	0,140	0,110	0,070	0,160	0,120	0,090	0,190	0,150	0,120	●		
N.4.1															
S.1.1	0,040	0,030	0,020	0,060	0,040	0,030	0,060	0,050	0,040	0,070	0,060	0,050	●		
S.1.2	0,040	0,030	0,020	0,060	0,040	0,030	0,060	0,050	0,040	0,070	0,060	0,050	●		
S.2.1	0,040	0,030	0,020	0,060	0,040	0,030	0,060	0,050	0,040	0,070	0,060	0,050	●		
S.2.2	0,040	0,030	0,020	0,060	0,040	0,030	0,060	0,050	0,040	0,070	0,060	0,050	●		
S.2.3	0,040	0,030	0,020	0,060	0,020	0,030	0,060	0,050	0,040	0,070	0,060	0,050	●		
S.3.1	0,090	0,060	0,040	0,120	0,090	0,060	0,130	0,100	0,080	0,150	0,120	0,090	●		
S.3.2	0,070	0,050	0,030	0,090	0,070	0,050	0,100	0,080	0,060	0,120	0,100	0,080	●		
S.3.3															
H.1.1															
H.1.2															
H.1.3															
H.1.4															
H.2.1															
H.3.1															
O.1.1															
O.1.2															
O.2.1															
O.2.2															
O.3.1															

14

Vorschubrichtwerte für Radius- und Torusfräser auf → **Seite 466**

Schnittdatenrichtwerte – Schruppfräser

	52 338 ... / 52 339 ... / 52 340 ... / 52 341 ... / 52 342 ... / 52 343 ...												
	 Vollnutfräsen	 Konturfräsen	Ti1000										
			Ø DC = 6 mm f_z in mm		Ø DC = 8 mm f_z in mm		Ø DC = 10 mm f_z in mm		Ø DC = 12 mm f_z in mm		Ø DC = 14 mm f_z in mm	
Index	v_c m/min	v_c m/min											
P.1.1	170	190	0,028	0,03	0,04	0,05	0,05	0,06	0,06	0,07	0,07	0,08	
P.1.2	160	180	0,028	0,03	0,04	0,05	0,05	0,06	0,06	0,07	0,07	0,08	
P.1.3	150	170	0,028	0,03	0,04	0,05	0,05	0,06	0,06	0,07	0,07	0,08	
P.1.4	150	170	0,028	0,03	0,04	0,05	0,05	0,06	0,06	0,07	0,07	0,08	
P.1.5	130	150	0,028	0,03	0,04	0,05	0,05	0,06	0,06	0,07	0,07	0,08	
P.2.1	110	130	0,028	0,03	0,04	0,05	0,05	0,06	0,06	0,07	0,07	0,08	
P.2.2	110	130	0,028	0,03	0,04	0,05	0,05	0,06	0,06	0,07	0,07	0,08	
P.2.3	110	130	0,028	0,03	0,04	0,05	0,05	0,06	0,06	0,07	0,07	0,08	
P.2.4	110	130	0,028	0,03	0,04	0,05	0,05	0,06	0,06	0,07	0,07	0,08	
P.3.1	160	180	0,028	0,03	0,04	0,05	0,05	0,06	0,06	0,07	0,07	0,08	
P.3.2	90	110	0,028	0,03	0,04	0,05	0,05	0,06	0,06	0,07	0,07	0,08	
P.3.3	90	110	0,028	0,03	0,04	0,05	0,05	0,06	0,06	0,07	0,07	0,08	
P.4.1	55	65	0,02	0,03	0,03	0,04	0,04	0,05	0,05	0,06	0,06	0,07	
P.4.2	35	45	0,02	0,03	0,03	0,04	0,04	0,05	0,05	0,06	0,06	0,07	
M.1.1	60	70	0,02	0,03	0,03	0,04	0,04	0,05	0,05	0,06	0,06	0,07	
M.2.1	45	55	0,02	0,03	0,03	0,04	0,04	0,05	0,05	0,06	0,06	0,07	
M.3.1	50	60	0,02	0,03	0,03	0,04	0,04	0,05	0,05	0,06	0,06	0,07	
K.1.1	120	130	0,028	0,03	0,04	0,05	0,05	0,06	0,06	0,07	0,07	0,08	
K.1.2	110	120	0,028	0,03	0,04	0,05	0,05	0,06	0,06	0,07	0,07	0,08	
K.2.1	110	120	0,028	0,03	0,04	0,05	0,05	0,06	0,06	0,07	0,07	0,08	
K.2.2	90	100	0,028	0,03	0,04	0,05	0,05	0,06	0,06	0,07	0,07	0,08	
K.3.1	110	120	0,028	0,03	0,04	0,05	0,05	0,06	0,06	0,07	0,07	0,08	
K.3.2	100	110	0,028	0,03	0,04	0,05	0,05	0,06	0,06	0,07	0,07	0,08	
N.1.1													
N.1.2													
N.2.1													
N.2.2													
N.2.3													
N.3.1													
N.3.2													
N.3.3													
N.4.1													
S.1.1													
S.1.2													
S.2.1													
S.2.2													
S.2.3													
S.3.1													
S.3.2													
S.3.3													
H.1.1													
H.1.2													
H.1.3													
H.1.4													
H.2.1													
H.3.1													
O.1.1													
O.1.2													
O.2.1													
O.2.2													
O.3.1													

Für **Vollnutfräsen** gelten die in der Tabelle angegebenen Werte bei:
a_e = 1,0 x DC / a_p = 1,0 x DC

Für **Konturfräsen** gelten die in der Tabelle angegebenen Werte bei:
a_e = 0,4 x DC / a_p = 1,0 x DC

Index	52 338 ... / 52 339 ... / 52 340 ... / 52 341 ... / 52 342 ... / 52 343 ...										
	Ti1000								● 1. Wahl ○ geeignet		
	Ø DC = 16 mm f_z in mm		Ø DC = 18 mm f_z in mm		Ø DC = 20 mm f_z in mm		Ø DC = 25 mm f_z in mm		Emulsion	Druckluft	MMS
P.1.1	0,08	0,09	0,09	0,1	0,1	0,12	0,1	0,12	●	○	
P.1.2	0,08	0,09	0,09	0,1	0,1	0,12	0,1	0,12	●	○	
P.1.3	0,08	0,09	0,09	0,1	0,1	0,12	0,1	0,12	●	○	
P.1.4	0,08	0,09	0,09	0,1	0,1	0,12	0,1	0,12	●	○	
P.1.5	0,08	0,09	0,09	0,1	0,1	0,12	0,1	0,12	●	○	
P.2.1	0,08	0,09	0,09	0,1	0,1	0,12	0,1	0,12	●	○	
P.2.2	0,08	0,09	0,09	0,1	0,1	0,12	0,1	0,12	●	○	
P.2.3	0,08	0,09	0,09	0,1	0,1	0,12	0,1	0,12	●	○	
P.2.4	0,08	0,09	0,09	0,1	0,1	0,12	0,1	0,12	●	○	
P.3.1	0,08	0,09	0,09	0,1	0,1	0,12	0,1	0,12	●	○	
P.3.2	0,08	0,09	0,09	0,1	0,1	0,12	0,1	0,12	●	○	
P.3.3	0,08	0,09	0,09	0,1	0,1	0,12	0,1	0,12	●	○	
P.4.1	0,06	0,08	0,07	0,09	0,08	0,1	0,08	0,1	●		
P.4.2	0,06	0,08	0,07	0,09	0,08	0,1	0,08	0,1	●		
M.1.1	0,06	0,08	0,07	0,09	0,08	0,1	0,08	0,1	●		
M.2.1	0,06	0,08	0,07	0,09	0,08	0,1	0,08	0,1	●		
M.3.1	0,06	0,08	0,07	0,09	0,08	0,1	0,08	0,1	●		
K.1.1	0,08	0,09	0,09	0,1	0,1	0,12	0,1	0,12	●	○	
K.1.2	0,08	0,09	0,09	0,1	0,1	0,12	0,1	0,12	●	○	
K.2.1	0,08	0,09	0,09	0,1	0,1	0,12	0,1	0,12	●	○	
K.2.2	0,08	0,09	0,09	0,1	0,1	0,12	0,1	0,12	●	○	
K.3.1	0,08	0,09	0,09	0,1	0,1	0,12	0,1	0,12	●	○	
K.3.2	0,08	0,09	0,09	0,1	0,1	0,12	0,1	0,12	●	○	
N.1.1											
N.1.2											
N.2.1											
N.2.2											
N.2.3											
N.3.1											
N.3.2											
N.3.3											
N.4.1											
S.1.1											
S.1.2											
S.2.1											
S.2.2											
S.2.3											
S.3.1											
S.3.2											
S.3.3											
H.1.1											
H.1.2											
H.1.3											
H.1.4											
H.2.1											
H.3.1											
O.1.1											
O.1.2											
O.2.1											
O.2.2											
O.3.1											

Bei den Werkzeugen mit Innenkühlung (52 338 ... / 52 339 ...) kann die Schnittgeschwindigkeit (v_c) um 20–30 % erhöht werden!

Schnittdatenrichtwerte – Hochvorschubfräser

		56 900 ... / 56 902 ... / 56 904 ...							
		Mittlere Bearbeitung					● 1. Wahl		
							○ geeignet		
		Ø DC = 6 mm	Ø DC = 8 mm	Ø DC = 10mm	Ø DC = 12 mm	Ø DC = 16 mm			
		a_p = 0,1–0,2	a_p = 0,1–0,2	a_p = 0,1–0,2	a_p = 0,1–0,2	a_p = 0,1–0,25			
Index	v_c m/min	f_z mm	f_z mm	f_z mm	f_z mm	f_z mm	Emulsion	Druckluft	MMS
P.1.1	275	0,1–0,22	0,1–0,3	0,1–0,4	0,1–0,45	0,1–0,45		○	●
P.1.2	235	0,1–0,22	0,1–0,25	0,1–0,25	0,1–0,35	0,1–0,35		○	●
P.1.3	235	0,1–0,22	0,1–0,25	0,1–0,25	0,1–0,35	0,1–0,35		○	●
P.1.4	235	0,1–0,22	0,1–0,25	0,1–0,25	0,1–0,35	0,1–0,35		○	●
P.1.5	235	0,1–0,22	0,1–0,25	0,1–0,25	0,1–0,35	0,1–0,35		○	●
P.2.1	180	0,1–0,22	0,1–0,25	0,1–0,25	0,1–0,35	0,1–0,35		○	●
P.2.2	225	0,1–0,22	0,1–0,25	0,1–0,25	0,1–0,35	0,1–0,35		○	●
P.2.3	170	0,1–0,22	0,1–0,25	0,1–0,25	0,1–0,35	0,1–0,35		○	●
P.2.4	170	0,1–0,22	0,1–0,25	0,1–0,25	0,1–0,35	0,1–0,35		○	●
P.3.1	180	0,1–0,22	0,1–0,25	0,1–0,25	0,1–0,35	0,1–0,35		○	●
P.3.2	160	0,1–0,22	0,1–0,25	0,1–0,25	0,1–0,35	0,1–0,35		○	●
P.3.3	160	0,1–0,22	0,1–0,25	0,1–0,25	0,1–0,35	0,1–0,35		○	●
P.4.1	130	0,1–0,22	0,1–0,25	0,1–0,25	0,1–0,35	0,1–0,35	●		○
P.4.2	130	0,1–0,22	0,1–0,25	0,1–0,25	0,1–0,35	0,1–0,35	●		○
M.1.1	95	0,1–0,22	0,1–0,25	0,1–0,25	0,1–0,35	0,1–0,35	●		○
M.2.1	130	0,1–0,22	0,1–0,25	0,1–0,25	0,1–0,35	0,1–0,35	●		○
M.3.1	130	0,1–0,22	0,1–0,25	0,1–0,25	0,1–0,35	0,1–0,35	●		○
K.1.1	325	0,1–0,22	0,1–0,3	0,1–0,4	0,1–0,45	0,1–0,45		●	○
K.1.2	215	0,1–0,22	0,1–0,3	0,1–0,4	0,1–0,45	0,1–0,45		●	○
K.2.1	225	0,1–0,22	0,1–0,25	0,1–0,25	0,1–0,35	0,1–0,35		●	○
K.2.2	225	0,1–0,22	0,1–0,25	0,1–0,25	0,1–0,35	0,1–0,35		●	○
K.3.1	225	0,1–0,22	0,1–0,25	0,1–0,25	0,1–0,35	0,1–0,35		●	○
K.3.2	225	0,1–0,22	0,1–0,25	0,1–0,25	0,1–0,35	0,1–0,35		●	○
N.1.1	500	0,1–0,22	0,1–0,3	0,1–0,4	0,1–0,45	0,1–0,45	●		○
N.1.2	500	0,1–0,22	0,1–0,3	0,1–0,4	0,1–0,45	0,1–0,45	●		○
N.2.1	500	0,1–0,22	0,1–0,3	0,1–0,4	0,1–0,45	0,1–0,45	●		○
N.2.2	500	0,1–0,22	0,1–0,3	0,1–0,4	0,1–0,45	0,1–0,45	●		○
N.2.3	500	0,1–0,22	0,1–0,3	0,1–0,4	0,1–0,45	0,1–0,45	●		○
N.3.1	400	0,1–0,22	0,1–0,3	0,1–0,4	0,1–0,45	0,1–0,45	●		○
N.3.2	400	0,1–0,22	0,1–0,3	0,1–0,4	0,1–0,45	0,1–0,45	●		○
N.3.3	400	0,1–0,22	0,1–0,3	0,1–0,4	0,1–0,45	0,1–0,45	●		○
N.4.1									
S.1.1	65	0,1–0,22	0,1–0,3	0,1–0,4	0,1–0,45	0,1–0,45	○		●
S.1.2	65	0,1–0,22	0,1–0,3	0,1–0,4	0,1–0,45	0,1–0,45	○		●
S.2.1									
S.2.2									
S.2.3									
S.3.1									
S.3.2	65	0,1–0,22	0,1–0,3	0,1–0,4	0,1–0,45	0,1–0,45	○		●
S.3.3	60	0,1–0,22	0,1–0,3	0,1–0,4	0,1–0,45	0,1–0,45	○		●
H.1.1	165	0,1–0,22	0,1–0,25	0,1–0,25	0,1–0,35	0,1–0,35		●	○
H.1.2	135	0,1–0,22	0,1–0,25	0,1–0,25	0,1–0,35	0,1–0,35		●	○
H.1.3	95	0,1–0,22	0,1–0,25	0,1–0,25	0,1–0,35	0,1–0,35		●	○
H.1.4									
H.2.1	175	0,1–0,22	0,1–0,3	0,1–0,4	0,1–0,45	0,1–0,45		●	○
H.3.1	165	0,1–0,22	0,1–0,25	0,1–0,25	0,1–0,35	0,1–0,35		●	○
O.1.1									
O.1.2									
O.2.1									
O.2.2									
O.3.1									

Die Eingriffsbreite (a_e) beträgt in Stahl 60–95 % vom Schneidendurchmesser (Ø DC), bei Edelstählen und zum Verkleben neigenden Werkstoffen maximal 40 % von Ø DC!

		56 900 ... / 56 902 ... / 56 904 ...							
		Schruppbearbeitung					● 1. Wahl		
							○ geeignet		
		Ø DC = 6 mm	Ø DC = 8 mm	Ø DC = 10mm	Ø DC = 12 mm	Ø DC = 16 mm			
		a_p = 0,2–0,3	a_p = 0,2–0,3	a_p = 0,2–0,3	a_p = 0,2–0,3	a_p = 0,2–0,4			
Index	v_c m/min	f_z mm	f_z mm	f_z mm	f_z mm	f_z mm	Emulsion	Druckluft	MMS
P.1.1	200	0,22–0,35	0,3–0,5	0,4–0,7	0,45–0,8	0,45–0,8		○	●
P.1.2	210	0,22–0,35	0,25–0,4	0,25–0,4	0,35–0,6	0,35–0,6		○	●
P.1.3	210	0,22–0,35	0,25–0,4	0,25–0,4	0,35–0,6	0,35–0,6		○	●
P.1.4	210	0,22–0,35	0,25–0,4	0,25–0,4	0,35–0,6	0,35–0,6		○	●
P.1.5	210	0,22–0,35	0,25–0,4	0,25–0,4	0,35–0,6	0,35–0,6		○	●
P.2.1	180	0,22–0,35	0,25–0,4	0,25–0,4	0,35–0,6	0,35–0,6		○	●
P.2.2	190	0,22–0,35	0,25–0,4	0,25–0,4	0,35–0,6	0,35–0,6		○	●
P.2.3	170	0,22–0,35	0,25–0,4	0,25–0,4	0,35–0,6	0,35–0,6		○	●
P.2.4	170	0,22–0,35	0,25–0,4	0,25–0,4	0,35–0,6	0,35–0,6		○	●
P.3.1	180	0,22–0,35	0,25–0,4	0,25–0,4	0,35–0,6	0,35–0,6		○	●
P.3.2	160	0,22–0,35	0,25–0,4	0,25–0,4	0,35–0,6	0,35–0,6		○	●
P.3.3	160	0,22–0,35	0,25–0,4	0,25–0,4	0,35–0,6	0,35–0,6		○	●
P.4.1	90	0,22–0,35	0,25–0,4	0,25–0,4	0,35–0,6	0,35–0,6	●		○
P.4.2	90	0,22–0,35	0,25–0,4	0,25–0,4	0,35–0,6	0,35–0,6	●		○
M.1.1	75	0,22–0,35	0,25–0,4	0,25–0,4	0,35–0,6	0,35–0,6	●		○
M.2.1	90	0,22–0,35	0,25–0,4	0,25–0,4	0,35–0,6	0,35–0,6	●		○
M.3.1	90	0,22–0,35	0,25–0,4	0,25–0,4	0,35–0,6	0,35–0,6	●		○
K.1.1	275	0,22–0,35	0,3–0,5	0,4–0,7	0,45–0,8	0,45–0,8		●	○
K.1.2	215	0,22–0,35	0,3–0,5	0,4–0,7	0,45–0,8	0,45–0,8		●	○
K.2.1	175	0,22–0,35	0,25–0,4	0,25–0,4	0,35–0,6	0,35–0,6		●	○
K.2.2	175	0,22–0,35	0,25–0,4	0,25–0,4	0,35–0,6	0,35–0,6		●	○
K.3.1	175	0,22–0,35	0,25–0,4	0,25–0,4	0,35–0,6	0,35–0,6		●	○
K.3.2	175	0,22–0,35	0,25–0,4	0,25–0,4	0,35–0,6	0,35–0,6		●	○
N.1.1	500	0,22–0,35	0,3–0,5	0,4–0,7	0,45–0,8	0,45–0,8	●		○
N.1.2	500	0,22–0,35	0,3–0,5	0,4–0,7	0,45–0,8	0,45–0,8	●		○
N.2.1	500	0,22–0,35	0,3–0,5	0,4–0,7	0,45–0,8	0,45–0,8	●		○
N.2.2	500	0,22–0,35	0,3–0,5	0,4–0,7	0,45–0,8	0,45–0,8	●		○
N.2.3	500	0,22–0,35	0,3–0,5	0,4–0,7	0,45–0,8	0,45–0,8	●		○
N.3.1	400	0,22–0,35	0,3–0,5	0,4–0,7	0,45–0,8	0,45–0,8	●		○
N.3.2	400	0,22–0,35	0,3–0,5	0,4–0,7	0,45–0,8	0,45–0,8	●		○
N.3.3	400	0,22–0,35	0,3–0,5	0,4–0,7	0,45–0,8	0,45–0,8	●		○
N.4.1									
S.1.1	40	0,22–0,35	0,3–0,5	0,4–0,7	0,45–0,8	0,45–0,8	○		●
S.1.2	40	0,22–0,35	0,3–0,5	0,4–0,7	0,45–0,8	0,45–0,8	○		●
S.2.1									
S.2.2									
S.2.3									
S.3.1									
S.3.2	70	0,22–0,35	0,3–0,5	0,4–0,7	0,45–0,8	0,45–0,8	○		●
S.3.3	60	0,22–0,35	0,3–0,5	0,4–0,7	0,45–0,8	0,45–0,8	○		●
H.1.1	100	0,22–0,35	0,25–0,4	0,25–0,4	0,35–0,6	0,35–0,6		●	○
H.1.2	90	0,2–0,3	0,2–0,3	0,25–0,35	0,3–0,4	0,35–0,45		●	○
H.1.3	75	0,2–0,3	0,2–0,3	0,25–0,35	0,3–0,4	0,35–0,45		●	○
H.1.4									
H.2.1	175	0,22–0,35	0,3–0,5	0,4–0,7	0,45–0,8	0,45–0,8		●	○
H.3.1	100	0,22–0,35	0,25–0,4	0,25–0,4	0,35–0,6	0,35–0,6		●	○
O.1.1									
O.1.2									
O.2.1									
O.2.2									
O.3.1									

Schnittdatenrichtwerte – Kunststofffräser

Geeignet für:		Festigkeit N/mm² – HB	50 981 ...	50 982 ...	50 983 ...	50 984 ...	50 985 ...	50 986 ...	50 987 ...	50 988 ...	50 932 ...	50 937 ...	50 936 ...	50 938 ...	50 610 ...	50 611 ...	52 76. ...	50 91. ...	50 946 ...	50 948 ...	50 947 ...
N.1.1	nicht aushärtbar	60 HB													400–450			400–450			
N.1.2	aushärtbar	340 N/mm² / 100 HB													400–450			400–450			
N.2.1	≤ 12% Si, nicht aushärtbar	250 N/mm² / 75 HB													350–400			350–400			
N.2.2	≤ 12% Si, aushärtbar	300 N/mm² / 90 HB												300–400					300–400	300–400	300–400
N.2.3	> 12% Si, nicht aushärtbar	440 N/mm² / 130 HB												300–400					250–300	250–300	250–300
N.3.1	Automatenlegierungen, PB > 1 %	375 N/mm² / 110 HB													350–400			350–400			
N.3.2	CuZn, CuSnZn	300 N/mm² / 90 HB													400–450			400–450			
N.3.3	CuSn, bleifreies Kupfer und Elektrolytkupfer	340 N/mm² / 100 HB													400–450			400–450			
N.4.1	Magnesium und Magnesium-Legierungen	70 HB												250					250	250	250
O.1.1	Kunststoffe, duroplastisch	≤ 150 N/mm²				300–350						300–350			500–550			500–550			
O.1.2	Kunststoffe, thermoplastisch	≤ 100 N/mm²													500–550			500–550			
O.2.1	aramidfaserverstärkt	≤ 1000 N/mm²				150–200						150–200	500–600	150–200					150–200	150–200	150–200
O.2.2	glas-/kohlefaserverstärkt	≤ 1000 N/mm²				150–200						150–200	500–600	150–200					150–200	150–200	150–200
O.3.1	Graphit					300–400						500–600	500–600	300–400				300	300–400		300–400

	Kunststoffe, Duroplaste, Hartholz, Presskarton					Kunststoffe, Thermoplaste, Polycarbonate, NE-Metalle, Hartgummi				
	Schaftfräser Typ W			Radiusfräser Typ W		Schaftfräser Typ W			Radiusfräser Typ W	
	Eckfräsen-Besäumen		Nutfräsen	Kopierfräsen-Zeilenfräsen		Eckfräsen-Besäumen		Nutfräsen	Kopierfräsen-Zeilenfräsen	
	Schruppen	Schlichten		Schruppen	Schlichten	Schruppen	Schlichten		Schruppen	Schlichten
	a_p = 1,0 x DC	a_p = 1,0 x DC		a_p = 0,5 x DC	a_p = 0,03 x DC	a_p = 1,5 x DC	a_p = 1,0 x DC		a_p = 0,5 x DC	a_p = 0,03 x DC
	a_e = 0,4 x DC	a_e = 0,1 x DC		a_e = 0,5 x DC	a_e = 0,02 x DC	a_e = 0,8 x DC	a_e = 0,1 x DC		a_e = 0,5 x DC	a_e = 0,02 x DC
DC in mm	f_z mm	f_z mm	f_z mm	f_z mm	f_z mm	f_z mm	f_z mm	f_z mm	f_z mm	f_z mm
2	0,024	0,018	0,016	0,028	0,024	0,024	0,022	0,017	0,037	0,030
3	0,036	0,027	0,024	0,042	0,036	0,036	0,033	0,026	0,056	0,045
4	0,048	0,036	0,032	0,056	0,048	0,048	0,044	0,034	0,074	0,060
5	0,060	0,045	0,040	0,070	0,060	0,060	0,055	0,043	0,093	0,075
6	0,072	0,054	0,048	0,084	0,072	0,072	0,066	0,051	0,111	0,090
8	0,100	0,070	0,060	0,110	0,100	0,100	0,090	0,070	0,150	0,120
10	0,120	0,090	0,080	0,140	0,120	0,120	0,110	0,090	0,190	0,150
12	0,140	0,110	0,100	0,170	0,140	0,140	0,130	0,100	0,220	0,180
14	0,170	0,130	0,110	0,200	0,170	0,170	0,150	0,120	0,260	0,210
16	0,190	0,140	0,130	0,220	0,190	0,190	0,180	0,140	0,300	0,240
18	0,220	0,160	0,140	0,250	0,220	0,220	0,200	0,150	0,330	0,270
20	0,240	0,180	0,160	0,280	0,240	0,240	0,220	0,170	0,370	0,300

	Faserverstärkte Kunststoffe AFK, CFK, GFK			
	Schaftfräser kreuzverzahnt			
	Eckfräsen-Besäumen		Kopierfräsen-Zeilenfräsen	
	a_p = 1,0 x DC	a_p = 1,0 x DC	a_p = 0,35 x DC	a_p = 0,35 x DC
	a_e = 0,05 x DC	a_e = 0,05 x DC		
	fein	mittel	fein	mittel
DC in mm	f	f	f	f
2	0,16	0,14	0,14	0,12
3	0,24	0,21	0,21	0,18
4	0,32	0,28	0,28	0,24
5	0,40	0,35	0,35	0,30
6	0,48	0,42	0,42	0,36
8	0,64	0,56	0,56	0,48
10	0,80	0,70	0,70	0,60
12	0,96	0,84	0,84	0,72
16	1,28	1,12	1,12	0,96
20	1,60	1,40	1,40	1,20

Vorschubrichtwerte für Radius- und Torusfräser auf → **Seite 466**

Schnittdatenrichtwerte – Kreissägeblätter

	54 700 ... Kreissägen VHM Fein	
Index	v_c m/min	f_z mm
P.1.1	80 – 140	0,002 – 0,012
P.1.2	50 – 80	0,001 – 0,012
P.1.3	50 – 80	0,001 – 0,012
P.1.4	50 – 80	0,001 – 0,012
P.1.5	50 – 80	0,001 – 0,012
P.2.1	50 – 80	0,001 – 0,012
P.2.2	50 – 80	0,001 – 0,012
P.2.3	50 – 80	0,001 – 0,012
P.2.4	50 – 80	0,001 – 0,012
P.3.1	50 – 80	0,001 – 0,012
P.3.2	50 – 80	0,001 – 0,012
P.3.3	50 – 80	0,001 – 0,012
P.4.1	80 – 120	0,001 – 0,012
P.4.2	50 – 80	0,001 – 0,012
M.1.1	50 – 80	0,001 – 0,012
M.2.1	50 – 80	0,001 – 0,012
M.3.1	50 – 80	0,001 – 0,012
K.1.1	80 – 140	0,002 – 0,012
K.1.2	50 – 80	0,001 – 0,01
K.2.1	50 – 80	0,001 – 0,01
K.2.2	50 – 80	0,001 – 0,01
K.3.1	50 – 80	0,001 – 0,01
K.3.2	50 – 80	0,001 – 0,01
N.1.1	200 – 500	0,003 – 0,012
N.1.2	200 – 500	0,003 – 0,012
N.2.1	200 – 450	0,003 – 0,012
N.2.2	200 – 450	0,003 – 0,012
N.2.3	200 – 450	0,003 – 0,012
N.3.1	200 – 450	0,003 – 0,012
N.3.2	200 – 450	0,003 – 0,012
N.3.3	200 – 450	0,003 – 0,012
N.4.1		
S.1.1	20 – 30	0,001 – 0,012
S.1.2	20 – 30	0,001 – 0,012
S.2.1	20 – 30	0,001 – 0,012
S.2.2	20 – 30	0,001 – 0,012
S.2.3	20 – 30	0,001 – 0,012
S.3.1	30 – 70	0,001 – 0,012
S.3.2	30 – 70	0,001 – 0,012
S.3.3	30 – 70	0,001 – 0,012
H.1.1		
H.1.2		
H.1.3		
H.1.4		
H.2.1		
H.3.1		
O.1.1	130 – 200	0,003 – 0,015
O.1.2	130 – 200	0,003 – 0,015
O.2.1		
O.2.2		
O.3.1		

Die Schnittdaten sind sehr stark von den äußeren Bedingungen, wie z.B. Stabilität der Werkzeug- und Werkstückspannung, Material und Maschinentyp abhängig! Die angegebenen Werte stellen mögliche Schnittdaten dar, welche je nach Einsatzbedingungen, nach oben oder unten korrigiert werden müssen!

Schnittgeschwindigkeitsrichtwerte – beschichtungsabhängig

			TiCN		Ti400		● 1. Wahl ○ geeignet			Ti1000 / Ti1002 / DPX72S		● 1. Wahl ○ geeignet		
Index	v_c m/min		v_c m/min		v_c m/min		Emulsion	Druckluft	MMS	v_c m/min		Emulsion	Druckluft	MMS
P.1.1	90–110	130–160	110–130	160–200	90–130	140–200	●	○	○	150–170	220–240	○	●	○
P.1.2	80–100	120–140	100–120	150–170	90–110	100–160	●	○	○	130–150	180–220	○	●	○
P.1.3	80–100	120–140	100–120	150–170	90–110	100–160	●	○	○	130–150	180–220	○	●	○
P.1.4	50–60	70–90	60–80	80–110	60–70	80–110	●	○	○	70–100	100–140	○	●	○
P.1.5	50–60	70–90	60–80	80–110	60–70	80–110	●	○	○	70–100	100–140	○	●	○
P.2.1	70–90	100–130	90–110	120–160	80–100	140–160	●	○	○	120–140	170–200	○	●	○
P.2.2	70–90	100–130	90–110	120–160	80–100	100–150	●	○	○	120–140	170–200	○	●	○
P.2.3	40–60	60–80	50–70	70–100	50–70	70–100	●	○	○	60–80	90–120	○	●	○
P.2.4	40–60	60–80	50–70	70–100	50–70	70–100	●	○	○	60–80	90–120	○	●	○
P.3.1	50–60	70–90	60–80	80–110	60–80	70–110	●	○	○	70–100	100–140	○	●	○
P.3.2	30–50	40–70	30–60	50–80	40–60	70–100	●	○	○	60–80	80–120	○	●	○
P.3.3	25–40	40–60	30–50	50–70	40–60	70–100	●	○	○	50–80	70–110	○	●	○
P.4.1	40–50	60–70	50–60	70–80	40–50	60–80	●	○	○	60–80	90–120	●		○
P.4.2	40–50	60–70	50–60	70–80	40–50	60–80	●	○	○	60–80	90–120	●		○
M.1.1	40–50	60–70	50–60	70–80	50–60	80–110	●	○	○	70–80	100–120	●		○
M.2.1	20–30	30–40	25–35	40–50	25–35	40–70	●	○	○	40–60	60–80	●		○
M.3.1	30–40	40–50	30–40	50–60	40–50	70–100	●	○	○	50–70	80–100	●		○
K.1.1	60–80	90–120	70–100	110–140	70–90	100–130	●	○	○	100–110	140–160	○	●	○
K.1.2	60–70	80–100	70–90	100–120	60–80	90–120	●	○	○	80–100	120–140	○	●	○
K.2.1	60–70	80–100	70–90	100–120	70–90	100–130	●	○	○	80–100	120–140	○	●	○
K.2.2	50–60	70–90	60–80	80–110	60–80	90–120	●	○	○	70–80	100–120	○	●	○
K.3.1	60–80	90–120	80–100	110–150	60–80	90–120	●	○	○	100–110	140–160	○	●	○
K.3.2	50–60	70–90	60–80	90–110	60–80	90–120	●	○	○	70–80	100–120	○	●	○
N.1.1	<300	<400	<300	<450	280–320	250–350	●	○	○	180–350	250–500	●		○
N.1.2	<300	<400	<300	<450	280–320	220–320	●	○	○	180–350	250–500	●		○
N.2.1	130–180	200–250	170–210	240–300	220–270	200–300	●	○	○	140–200	200–300	●		○
N.2.2	100–120	140–170	120–140	170–200	170–200	200–250	●	○	○	110–130	160–180	●		○
N.2.3	40–60	60–80	50–70	70–90	120–180	150–200	●	○	○	50–70	80–100	●		○
N.3.1	160–200	230–280	180–210	280–330	100–130	120–200	●	○	○	180–210	250–300	●	○	○
N.3.2	150–180	210–260	180–210	250–310	100–130	120–180	●	○	○	180–210	250–300	●		○
N.3.3	150–180	210–260	180–210	250–310	100–130	120–180	●	○	○	180–210	250–300	●		○
N.4.1	150–180	220–260	180–210	270–310	170–200	170–250		●	○	180–210	250–300		●	○
S.1.1			20–30	40–50	25–35	30–50	●	○	○	30–40	40–60	●	○	○
S.1.2			20–30	40–50	25–35	30–50	●	○	○	30–40	40–60	●	○	○
S.2.1	15–25	20–35	30–40	40–60	40–60	50–80	●	○	○	35–50	50–70	●	○	○
S.2.2			20–30	40–50	30–40	40–60	●	○	○	30–40	40–60	●	○	○
S.2.3														
S.3.1	30–50	40–70	50–60	60–80	40–50	70–100	●	○	○	50–70	80–100	●	○	○
S.3.2	30–40	40–50	40–50	60–70	50–60	80–120	●	○	○	50–60	70–90	●	○	○
S.3.3			15–20	30–40	30–40	40–60	●	○	○	20–30	30–40	●	○	○
H.1.1										60–70	80–100		●	○
H.1.2										40–60	60–80		●	○
H.1.3										30–40	40–60		●	○
H.1.4										20–30	30–40		●	○
H.2.1										70–80	100–120		●	○
H.3.1										60–70	80–100		●	○
O.1.1	50–70	70–100	60–80	80–120	120–180	150–220	●	○	○	60–80	80–120	○	●	○
O.1.2	40–60	60–90	40–70	70–100	70–90	90–120	●	○	○	40–70	60–100	○	●	○
O.2.1	30–50	40–70	40–60	50–80	50–70	70–110	●	○	○	40–60	60–80	○	●	○
O.2.2	30–50	40–70	40–60	50–80	50–70	70–110	●	○	○	40–60	60–80	○	●	○
O.3.1	70–100	100–140	80–120	120–170	100–120	130–180		●	○	80–120	120–180		●	○

Index	Ti1001 v_c m/min		● 1. Wahl ○ geeignet Emulsion	Druckluft	MMS	Ti10 / Ti20 v_c m/min		● 1. Wahl ○ geeignet Emulsion	Druckluft	MMS
P.1.1										
P.1.2										
P.1.3										
P.1.4										
P.1.5										
P.2.1										
P.2.2										
P.2.3										
P.2.4										
P.3.1										
P.3.2										
P.3.3										
P.4.1										
P.4.2										
M.1.1										
M.2.1										
M.3.1										
K.1.1										
K.1.2										
K.2.1										
K.2.2										
K.3.1										
K.3.2										
N.1.1	300–400	300–500	●		○	150–350	250–500	●		○
N.1.2	300–400	300–500	●		○	120–220	150–300	●		○
N.2.1	250–300	300–450	●		○	150–180	220–250	●		○
N.2.2	200–250	250–350	●		○	100–130	150–180	●		○
N.2.3	150–200	200–250	●		○					○
N.3.1						170–180	240–260	●		○
N.3.2	220–280	250–330	●		○	120–150	170–220	●		○
N.3.3	220–280	250–330	●		○	120–150	170–220	●		○
N.4.1						140–170	200–250		●	
S.1.1										
S.1.2										
S.2.1										
S.2.2										
S.2.3										
S.3.1							80–100	●		○
S.3.2										
S.3.3										
H.1.1										
H.1.2										
H.1.3										
H.1.4										
H.2.1										
H.3.1										
O.1.1						220–280	300–400	●		○
O.1.2						140–170	200–240	●		○
O.2.1						70–100	100–140	●		○
O.2.2						70–100	100–140	●		○
O.3.1										

14

Zustellrichtwerte – Fräser, extrakurz – lang

			Ø DC = 2,5 mm			Ø DC = 3 mm					Ø DC = 4 mm			Ø DC = 5 mm			Ø DC = 6 mm		
			a_e 0,1–0,2 x DC	a_e 0,3–0,4 x DC	a_e 0,6–1,0 x DC	a_e 0,1–0,2 x DC	a_e 0,3–0,4 x DC	a_e 0,6–1,0 x DC			a_e 0,1–0,2 x DC	a_e 0,3–0,4 x DC	a_e 0,6–1,0 x DC	a_e 0,1–0,2 x DC	a_e 0,3–0,4 x DC	a_e 0,6–1,0 x DC	a_e 0,1–0,2 x DC	a_e 0,3–0,4 x DC	a_e 0,6–1,0 x DC
Index	$a_{p\,max.}$ x DC		f_z mm			f_z mm			$a_{p\,max.}$ x DC		f_z mm			f_z mm			f_z mm		
P.1.1	1,0	0,5	0,017	0,011	0,008	0,024	0,016	0,012	1,5	1,0	0,033	0,022	0,016	0,041	0,027	0,020	0,054	0,035	0,026
P.1.2	1,0	0,5	0,017	0,011	0,008	0,024	0,016	0,012	1,5	1,0	0,033	0,022	0,016	0,043	0,028	0,021	0,054	0,035	0,026
P.1.3	1,0	0,5	0,017	0,011	0,008	0,024	0,016	0,012	1,5	1,0	0,033	0,022	0,016	0,043	0,028	0,021	0,054	0,035	0,026
P.1.4	1,0	0,5	0,017	0,011	0,008	0,024	0,016	0,012	1,5	1,0	0,033	0,022	0,016	0,043	0,028	0,021	0,054	0,035	0,026
P.1.5	1,0	0,5	0,017	0,011	0,008	0,024	0,016	0,012	1,5	1,0	0,033	0,022	0,016	0,043	0,028	0,021	0,054	0,035	0,026
P.2.1	1,0	0,5	0,017	0,011	0,008	0,024	0,016	0,012	1,5	1,0	0,033	0,022	0,016	0,043	0,028	0,021	0,054	0,035	0,026
P.2.2	1,0	0,5	0,014	0,009	0,007	0,020	0,013	0,010	1,5	1,0	0,027	0,018	0,013	0,036	0,024	0,018	0,045	0,029	0,022
P.2.3	1,0	0,5	0,014	0,009	0,007	0,020	0,013	0,010	1,5	1,0	0,027	0,018	0,013	0,036	0,024	0,018	0,045	0,029	0,022
P.2.4	1,0	0,5	0,014	0,009	0,007	0,020	0,013	0,010	1,5	1,0	0,027	0,018	0,013	0,036	0,024	0,018	0,045	0,029	0,022
P.3.1	1,0	0,5	0,017	0,011	0,008	0,024	0,016	0,012	1,5	1,0	0,033	0,022	0,016	0,043	0,028	0,021	0,054	0,035	0,026
P.3.2	1,0	0,5	0,017	0,011	0,008	0,024	0,016	0,012	1,5	1,0	0,033	0,022	0,016	0,043	0,028	0,021	0,054	0,035	0,026
P.3.3	1,0	0,5	0,017	0,011	0,008	0,024	0,016	0,012	1,5	1,0	0,033	0,022	0,016	0,043	0,028	0,021	0,054	0,035	0,026
P.4.1	1,0	0,5	0,011	0,007	0,005	0,016	0,011	0,008	1,5	1,0	0,022	0,014	0,011	0,029	0,019	0,014	0,036	0,023	0,017
P.4.2	1,0	0,5	0,011	0,007	0,005	0,016	0,011	0,008	1,5	1,0	0,022	0,014	0,011	0,029	0,019	0,014	0,036	0,023	0,017
M.1.1	1,0	0,5	0,011	0,007	0,005	0,016	0,011	0,008	1,5	1,0	0,022	0,014	0,011	0,029	0,019	0,014	0,036	0,023	0,017
M.2.1	1,0	0,5	0,011	0,007	0,005	0,016	0,011	0,008	1,5	1,0	0,022	0,014	0,011	0,029	0,019	0,014	0,036	0,023	0,017
M.3.1	1,0	0,5	0,011	0,007	0,005	0,016	0,011	0,008	1,5	1,0	0,022	0,014	0,011	0,029	0,019	0,014	0,036	0,023	0,017
K.1.1	1,0	0,5	0,020	0,013	0,010	0,029	0,019	0,014	1,5	1,0	0,039	0,026	0,019	0,052	0,034	0,025	0,064	0,042	0,031
K.1.2	1,0	0,5	0,017	0,011	0,008	0,025	0,016	0,012	1,5	1,0	0,034	0,022	0,016	0,044	0,029	0,022	0,055	0,036	0,027
K.2.1	1,0	0,5	0,017	0,011	0,008	0,025	0,016	0,012	1,5	1,0	0,034	0,022	0,016	0,044	0,029	0,022	0,055	0,036	0,027
K.2.2	1,0	0,5	0,017	0,011	0,008	0,025	0,016	0,012	1,5	1,0	0,034	0,022	0,016	0,044	0,029	0,022	0,055	0,036	0,027
K.3.1	1,0	0,5	0,017	0,011	0,008	0,025	0,016	0,012	1,5	1,0	0,034	0,022	0,016	0,044	0,029	0,022	0,055	0,036	0,027
K.3.2	1,0	0,5	0,017	0,011	0,008	0,025	0,016	0,012	1,5	1,0	0,034	0,022	0,016	0,044	0,029	0,022	0,055	0,036	0,027
N.1.1	1,0	0,5	0,028	0,018	0,013	0,040	0,027	0,020	1,5	1,0	0,055	0,036	0,027	0,072	0,047	0,035	0,090	0,059	0,043
N.1.2	1,0	0,5	0,028	0,018	0,013	0,040	0,027	0,020	1,5	1,0	0,055	0,036	0,027	0,072	0,047	0,035	0,090	0,059	0,043
N.2.1	1,0	0,5	0,028	0,018	0,013	0,040	0,027	0,020	1,5	1,0	0,055	0,036	0,027	0,072	0,047	0,035	0,090	0,059	0,043
N.2.2	1,0	0,5	0,028	0,018	0,013	0,040	0,027	0,020	1,5	1,0	0,055	0,036	0,027	0,072	0,047	0,035	0,090	0,059	0,043
N.2.3	1,0	0,5	0,028	0,018	0,013	0,040	0,027	0,020	1,5	1,0	0,055	0,036	0,027	0,072	0,047	0,035	0,090	0,059	0,043
N.3.1	1,0	0,5	0,019	0,012	0,009	0,028	0,018	0,013	1,5	1,0	0,038	0,025	0,018	0,050	0,032	0,024	0,061	0,040	0,030
N.3.2	1,0	0,5	0,019	0,012	0,009	0,028	0,018	0,013	1,5	1,0	0,038	0,025	0,018	0,050	0,032	0,024	0,061	0,040	0,030
N.3.3	1,0	0,5	0,019	0,012	0,009	0,028	0,018	0,013	1,5	1,0	0,038	0,025	0,018	0,050	0,032	0,024	0,061	0,040	0,030
N.4.1	1,0	0,5	0,026	0,017	0,012	0,038	0,025	0,018	1,5	1,0	0,051	0,033	0,025	0,067	0,044	0,033	0,083	0,054	0,040
S.1.1	0,7	0,3	0,014	0,009	0,007	0,020	0,013	0,010	1,0	1,0	0,027	0,018	0,013	0,036	0,024	0,018	0,045	0,029	0,022
S.1.2	0,7	0,3	0,014	0,009	0,007	0,020	0,013	0,010	1,0	1,0	0,027	0,018	0,013	0,036	0,024	0,018	0,045	0,029	0,022
S.2.1	0,7	0,3	0,015	0,010	0,007	0,022	0,014	0,011	1,0	1,0	0,030	0,020	0,014	0,039	0,026	0,019	0,049	0,032	0,024
S.2.2	0,7	0,3	0,014	0,009	0,007	0,020	0,013	0,010	1,0	1,0	0,027	0,018	0,013	0,036	0,024	0,018	0,045	0,029	0,022
S.2.3	0,7	0,3	0,015	0,010	0,007	0,022	0,014	0,011	1,0	1,0	0,030	0,020	0,014	0,039	0,026	0,019	0,049	0,032	0,024
S.3.1	0,7	0,3	0,017	0,011	0,008	0,024	0,016	0,012	1,0	1,0	0,033	0,022	0,016	0,043	0,028	0,021	0,054	0,035	0,026
S.3.2	0,7	0,3	0,018	0,012	0,009	0,026	0,017	0,013	1,0	1,0	0,035	0,023	0,017	0,046	0,030	0,023	0,058	0,038	0,028
S.3.3	0,7	0,3	0,018	0,012	0,009	0,026	0,017	0,013	1,0	1,0	0,035	0,023	0,017	0,046	0,030	0,023	0,058	0,038	0,028
H.1.1	0,5*		0,019**			0,027**			1,0		0,037**			0,049**			0,061**		
H.1.2	0,5*		0,017**			0,025**			1,0		0,034**			0,045**			0,056**		
H.1.3	0,5*		0,015**			0,022**			1,0		0,030**			0,040**			0,050**		
H.1.4	0,5*		0,013**			0,020**			1,0		0,026**			0,035**			0,043**		
H.2.1	0,5*		0,021**			0,030**			1,0		0,041**			0,054**			0,067**		
H.3.1	0,5*		0,019**			0,027**			1,0		0,037**			0,049**			0,061**		
O.1.1	1,0	0,5	0,044	0,029	0,021	0,064	0,042	0,031	1,5	1,0	0,086	0,057	0,042	0,114	0,074	0,055	0,141	0,092	0,068
O.1.2	1,0	0,5	0,040	0,026	0,019	0,058	0,038	0,028	1,5	1,1	0,078	0,051	0,038	0,103	0,068	0,050	0,128	0,084	0,062
O.2.1	1,0	0,5	0,019	0,012	0,009	0,028	0,018	0,013	1,5	1,2	0,038	0,025	0,018	0,050	0,032	0,024	0,061	0,040	0,030
O.2.2	1,0	0,5	0,019	0,012	0,009	0,028	0,018	0,013	1,5	1,3	0,038	0,025	0,018	0,050	0,032	0,024	0,061	0,040	0,030
O.3.1	1,0	0,5	0,019	0,012	0,009	0,028	0,018	0,013	1,5	1,4	0,038	0,025	0,018	0,050	0,032	0,024	0,061	0,040	0,030

* = Besäumen und trochoid Nutfräsen

** = bei einer a_e = 0,1xDC

Zustellrichtwerte – Schlichtfräser, extrakurz – lang

			Ø DC = 2,5 mm			Ø DC = 3 mm					Ø DC = 4 mm			Ø DC = 5 mm			Ø DC = 6 mm		
											a_e : 0,2–0,3 mm			a_e : 0,2–0,3 mm			a_e : 0,2–0,3 mm		
	$a_{p\,max.}$ x DC								$a_{p\,max.}$ x DC		f_z mm			f_z mm			f_z mm		
	0,7								1,5		0,080***			0,090***			0,100***		

*** = Zur Verbesserung der Oberflächengüte den f_z reduzieren

Für Fräser mit einem Durchmesser < 2,5 mm die Schnittdaten der Micro-Mini-Fräser verwenden

→ v_c/f_z Seite 420–427

	Ø DC = 8 mm			Ø DC = 10 mm			Ø DC = 12 mm			Ø DC = 14 mm			Ø DC = 16 mm			Ø DC = 18 mm			Ø DC = 20–25 mm		
	a_e 0,1–0,2 x DC	a_e 0,3–0,4 x DC	a_e 0,6–1,0 x DC	a_e 0,1–0,2 x DC	a_e 0,3–0,4 x DC	a_e 0,6–1,0 x DC	a_e 0,1–0,2 x DC	a_e 0,3–0,4 x DC	a_e 0,6–1,0 x DC	a_e 0,1–0,2 x DC	a_e 0,3–0,4 x DC	a_e 0,6–1,0 x DC	a_e 0,1–0,2 x DC	a_e 0,3–0,4 x DC	a_e 0,6–1,0 x DC	a_e 0,1–0,2 x DC	a_e 0,3–0,4 x DC	a_e 0,6–1,0 x DC	a_e 0,1–0,2 x DC	a_e 0,3–0,4 x DC	a_e 0,6–1,0 x DC
Index	f_z mm			f_z mm			f_z mm			f_z mm			f_z mm			f_z mm			f_z mm		
P.1.1	0,070	0,050	0,030	0,090	0,060	0,040	0,100	0,060	0,050	0,120	0,070	0,050	0,130	0,090	0,060	0,150	0,100	0,060	0,160	0,110	0,07
P.1.2	0,070	0,050	0,030	0,090	0,060	0,040	0,100	0,060	0,050	0,120	0,070	0,050	0,130	0,090	0,060	0,150	0,100	0,060	0,160	0,110	0,07
P.1.3	0,070	0,050	0,030	0,090	0,060	0,040	0,100	0,060	0,050	0,120	0,070	0,050	0,130	0,090	0,060	0,150	0,100	0,060	0,160	0,110	0,07
P.1.4	0,070	0,050	0,030	0,090	0,060	0,040	0,100	0,060	0,050	0,120	0,070	0,050	0,130	0,090	0,060	0,150	0,100	0,060	0,160	0,110	0,07
P.1.5	0,070	0,050	0,030	0,090	0,060	0,040	0,100	0,060	0,050	0,120	0,070	0,050	0,130	0,090	0,060	0,150	0,100	0,060	0,160	0,110	0,07
P.2.1	0,070	0,050	0,030	0,090	0,060	0,040	0,100	0,060	0,050	0,120	0,070	0,050	0,130	0,090	0,060	0,150	0,100	0,060	0,160	0,110	0,07
P.2.2	0,060	0,040	0,030	0,070	0,050	0,040	0,080	0,050	0,040	0,100	0,060	0,040	0,110	0,070	0,050	0,120	0,080	0,050	0,140	0,090	0,06
P.2.3	0,060	0,040	0,030	0,070	0,050	0,040	0,080	0,050	0,040	0,100	0,060	0,040	0,110	0,070	0,050	0,120	0,080	0,050	0,140	0,090	0,06
P.2.4	0,060	0,040	0,030	0,070	0,050	0,040	0,080	0,050	0,040	0,100	0,060	0,040	0,110	0,070	0,050	0,120	0,080	0,050	0,140	0,090	0,06
P.3.1	0,070	0,050	0,030	0,090	0,060	0,040	0,100	0,060	0,050	0,120	0,070	0,050	0,130	0,090	0,060	0,150	0,100	0,060	0,160	0,110	0,07
P.3.2	0,070	0,050	0,030	0,090	0,060	0,040	0,100	0,060	0,050	0,120	0,070	0,050	0,130	0,090	0,060	0,150	0,100	0,060	0,160	0,110	0,07
P.3.3	0,070	0,050	0,030	0,090	0,060	0,040	0,100	0,060	0,050	0,120	0,070	0,050	0,130	0,090	0,060	0,150	0,100	0,060	0,160	0,110	0,07
P.4.1	0,050	0,030	0,020	0,060	0,040	0,030	0,060	0,040	0,030	0,080	0,050	0,030	0,090	0,060	0,040	0,100	0,060	0,040	0,110	0,070	0,05
P.4.2	0,050	0,030	0,020	0,060	0,040	0,030	0,060	0,040	0,030	0,080	0,050	0,030	0,090	0,060	0,040	0,100	0,060	0,040	0,110	0,070	0,05
M.1.1	0,050	0,030	0,020	0,060	0,040	0,030	0,060	0,040	0,030	0,080	0,050	0,030	0,090	0,060	0,040	0,100	0,060	0,040	0,110	0,070	0,05
M.2.1	0,050	0,030	0,020	0,060	0,040	0,030	0,060	0,040	0,030	0,080	0,050	0,030	0,090	0,060	0,040	0,100	0,060	0,040	0,110	0,070	0,05
M.3.1	0,050	0,030	0,020	0,060	0,040	0,030	0,060	0,040	0,030	0,080	0,050	0,030	0,090	0,060	0,040	0,100	0,060	0,040	0,110	0,070	0,05
K.1.1	0,080	0,050	0,040	0,100	0,070	0,050	0,110	0,070	0,060	0,140	0,080	0,060	0,160	0,100	0,070	0,170	0,110	0,080	0,200	0,130	0,08
K.1.2	0,070	0,050	0,030	0,090	0,060	0,040	0,100	0,060	0,050	0,120	0,070	0,050	0,140	0,090	0,060	0,150	0,100	0,070	0,170	0,110	0,07
K.2.1	0,070	0,050	0,030	0,090	0,060	0,040	0,100	0,060	0,050	0,120	0,070	0,050	0,140	0,090	0,060	0,150	0,100	0,070	0,170	0,110	0,07
K.2.2	0,070	0,050	0,030	0,090	0,060	0,040	0,100	0,060	0,050	0,120	0,070	0,050	0,140	0,090	0,060	0,150	0,100	0,070	0,170	0,110	0,07
K.3.1	0,070	0,050	0,030	0,090	0,060	0,040	0,100	0,060	0,050	0,120	0,070	0,050	0,140	0,090	0,060	0,150	0,100	0,070	0,170	0,110	0,07
K.3.2	0,070	0,050	0,030	0,090	0,060	0,040	0,100	0,060	0,050	0,120	0,070	0,050	0,140	0,090	0,060	0,150	0,100	0,070	0,170	0,110	0,07
N.1.1	0,120	0,080	0,060	0,150	0,100	0,070	0,160	0,100	0,080	0,200	0,110	0,080	0,220	0,150	0,100	0,240	0,160	0,110	0,270	0,180	0,12
N.1.2	0,120	0,080	0,060	0,150	0,100	0,070	0,160	0,100	0,080	0,200	0,110	0,080	0,220	0,150	0,100	0,240	0,160	0,110	0,270	0,180	0,12
N.2.1	0,120	0,080	0,060	0,150	0,100	0,070	0,160	0,100	0,080	0,200	0,110	0,080	0,220	0,150	0,100	0,240	0,160	0,110	0,270	0,180	0,12
N.2.2	0,120	0,080	0,060	0,150	0,100	0,070	0,160	0,100	0,080	0,200	0,110	0,080	0,220	0,150	0,100	0,240	0,160	0,110	0,270	0,180	0,12
N.2.3	0,120	0,080	0,060	0,150	0,100	0,070	0,160	0,100	0,080	0,200	0,110	0,080	0,220	0,150	0,100	0,240	0,160	0,110	0,270	0,180	0,12
N.3.1	0,080	0,050	0,040	0,100	0,070	0,050	0,110	0,070	0,050	0,130	0,080	0,060	0,150	0,100	0,070	0,170	0,110	0,070	0,190	0,120	0,08
N.3.2	0,080	0,050	0,040	0,100	0,070	0,050	0,110	0,070	0,050	0,130	0,080	0,060	0,150	0,100	0,070	0,170	0,110	0,070	0,190	0,120	0,08
N.3.3	0,080	0,050	0,040	0,100	0,070	0,050	0,110	0,070	0,050	0,130	0,080	0,060	0,150	0,100	0,070	0,170	0,110	0,070	0,190	0,120	0,08
N.4.1	0,110	0,070	0,050	0,130	0,090	0,070	0,150	0,100	0,070	0,180	0,110	0,080	0,210	0,130	0,090	0,230	0,150	0,100	0,250	0,170	0,11
S.1.1	0,060	0,040	0,030	0,070	0,050	0,040	0,080	0,050	0,040	0,100	0,060	0,040	0,110	0,070	0,050	0,120	0,080	0,050	0,140	0,090	0,06
S.1.2	0,060	0,040	0,030	0,070	0,050	0,040	0,080	0,050	0,040	0,100	0,060	0,040	0,110	0,070	0,050	0,120	0,080	0,050	0,140	0,090	0,06
S.2.1	0,060	0,040	0,030	0,080	0,050	0,040	0,090	0,060	0,040	0,110	0,060	0,050	0,120	0,080	0,050	0,130	0,090	0,060	0,150	0,100	0,06
S.2.2	0,060	0,040	0,030	0,070	0,050	0,040	0,080	0,050	0,040	0,100	0,060	0,040	0,110	0,070	0,050	0,120	0,080	0,050	0,140	0,090	0,06
S.2.3	0,060	0,040	0,030	0,080	0,050	0,040	0,090	0,060	0,040	0,110	0,060	0,050	0,120	0,080	0,050	0,130	0,090	0,060	0,150	0,100	0,06
S.3.1	0,070	0,050	0,030	0,090	0,060	0,040	0,100	0,060	0,050	0,120	0,070	0,050	0,130	0,090	0,060	0,150	0,100	0,060	0,160	0,110	0,07
S.3.2	0,070	0,050	0,040	0,090	0,060	0,050	0,100	0,070	0,050	0,130	0,070	0,050	0,140	0,090	0,060	0,160	0,100	0,070	0,180	0,120	0,08
S.3.3	0,070	0,050	0,040	0,090	0,060	0,050	0,100	0,070	0,050	0,130	0,070	0,050	0,140	0,090	0,060	0,160	0,100	0,070	0,180	0,120	0,08
H.1.1	0,080**			0,100**			0,110**			0,120**			0,130**			0,150**			0,170**		
H.1.2	0,070**			0,090**			0,100**			0,110**			0,120**			0,140**			0,150**		
H.1.3	0,060**			0,080**			0,090**			0,100**			0,110**			0,120**			0,130**		
H.1.4	0,060**			0,070**			0,080**			0,080**			0,100**			0,110**			0,120**		
H.2.1	0,090**			0,110**			0,120**			0,130**			0,150**			0,160**			0,180**		
H.3.1	0,080**			0,100**			0,110**			0,120**			0,130**			0,150**			0,170**		
O.1.1	0,180	0,120	0,090	0,230	0,150	0,110	0,250	0,160	0,120	0,310	0,180	0,130	0,350	0,230	0,150	0,380	0,250	0,170	0,430	0,280	0,19
O.1.2	0,170	0,110	0,080	0,210	0,140	0,100	0,230	0,150	0,110	0,280	0,160	0,120	0,320	0,210	0,140	0,350	0,230	0,150	0,390	0,260	0,17
O.2.1	0,080	0,050	0,040	0,100	0,070	0,050	0,110	0,070	0,050	0,130	0,080	0,060	0,150	0,100	0,070	0,170	0,110	0,070	0,190	0,120	0,08
O.2.2	0,080	0,050	0,040	0,100	0,070	0,050	0,110	0,070	0,050	0,130	0,080	0,060	0,150	0,100	0,070	0,170	0,110	0,070	0,190	0,120	0,08
O.3.1	0,080	0,050	0,040	0,100	0,070	0,050	0,110	0,070	0,050	0,130	0,080	0,060	0,150	0,100	0,070	0,170	0,110	0,070	0,190	0,120	0,08

Ø DC = 8 mm	Ø DC = 10 mm	Ø DC = 12 mm	Ø DC = 14 mm	Ø DC = 16 mm	Ø DC = 18 mm	Ø DC = 20–25 mm
a_e : 0,2–0,3 mm	a_e : 0,2–0,3 mm	a_e : 0,2–0,3 mm	a_e : 0,2–0,3 mm	a_e : 0,2–0,3 mm	a_e : 0,2–0,3 mm	a_e : 0,2–0,3 mm
f_z mm	f_z mm	f_z mm	f_z mm	f_z mm	f_z mm	f_z mm
0,110***	0,130***	0,150***	0,170***	0,190***	0,210***	0,230***

Tauchwinkel für Rampen- und Helixfräsen = 3°

Vorschubrichtwerte für Radius- und Torusfräser auf → **Seite 466**

14

Zustellrichtwerte – Fräser, extralang

		Ø DC = 2,5 mm		Ø DC = 3 mm			Ø DC = 4 mm		Ø DC = 5 mm		Ø DC = 6 mm		Ø DC = 8 mm		Ø DC = 10 mm		Ø DC = 12 mm	
		a_e 0,1–0,2 x DC	a_e 0,3–0,4 x DC	a_e 0,1–0,2 x DC	a_e 0,3–0,4 x DC		a_e 0,1–0,2 x DC	a_e 0,3–0,4 x DC	a_e 0,1–0,2 x DC	a_e 0,3–0,4 x DC	a_e 0,1–0,2 x DC	a_e 0,3–0,4 x DC	a_e 0,1–0,2 x DC	a_e 0,3–0,4 x DC	a_e 0,1–0,2 x DC	a_e 0,3–0,4 x DC	a_e 0,1–0,2 x DC	a_e 0,3–0,4 x DC
Index	$a_{p\,max.}$ x DC	f_z mm		f_z mm		$a_{p\,max.}$ x DC	f_z mm		f_z mm		f_z mm		f_z mm		f_z mm		f_z mm	
P.1.1	0,6	0,013	0,009	0,024	0,016	1,0	0,033	0,021	0,052	0,034	0,049	0,032	0,070	0,040	0,080	0,050	0,090	0,060
P.1.2	0,6	0,013	0,009	0,024	0,016	1,0	0,033	0,021	0,041	0,027	0,049	0,032	0,070	0,040	0,080	0,050	0,090	0,060
P.1.3	0,6	0,013	0,009	0,024	0,016	1,0	0,033	0,021	0,041	0,027	0,049	0,032	0,070	0,040	0,080	0,050	0,090	0,060
P.1.4	0,6	0,013	0,009	0,024	0,016	1,0	0,033	0,021	0,041	0,027	0,049	0,032	0,070	0,040	0,080	0,050	0,090	0,060
P.1.5	0,6	0,013	0,009	0,024	0,016	1,0	0,033	0,021	0,041	0,027	0,049	0,032	0,070	0,040	0,080	0,050	0,090	0,060
P.2.1	0,6	0,013	0,009	0,024	0,016	1,0	0,033	0,021	0,041	0,027	0,049	0,032	0,070	0,040	0,080	0,050	0,090	0,060
P.2.2	0,6	0,011	0,007	0,020	0,013	1,0	0,027	0,018	0,034	0,022	0,041	0,027	0,050	0,040	0,070	0,040	0,080	0,050
P.2.3	0,6	0,011	0,007	0,020	0,013	1,0	0,027	0,018	0,034	0,022	0,041	0,027	0,050	0,040	0,070	0,040	0,080	0,050
P.2.4	0,6	0,011	0,007	0,020	0,013	1,0	0,027	0,018	0,034	0,022	0,041	0,027	0,050	0,040	0,070	0,040	0,080	0,050
P.3.1	0,6	0,013	0,009	0,024	0,016	1,0	0,033	0,021	0,041	0,027	0,049	0,032	0,070	0,040	0,080	0,050	0,090	0,060
P.3.2	0,6	0,013	0,009	0,024	0,016	1,0	0,033	0,021	0,041	0,027	0,049	0,032	0,070	0,040	0,080	0,050	0,090	0,060
P.3.3	0,6	0,013	0,009	0,024	0,016	1,0	0,033	0,021	0,041	0,027	0,049	0,032	0,070	0,040	0,080	0,050	0,090	0,060
P.4.1	0,6	0,009	0,006	0,016	0,011	1,0	0,022	0,014	0,027	0,018	0,033	0,021	0,040	0,030	0,050	0,040	0,060	0,040
P.4.2	0,6	0,009	0,006	0,016	0,011	1,0	0,022	0,014	0,027	0,018	0,033	0,021	0,040	0,030	0,050	0,040	0,060	0,040
M.1.1	0,6	0,009	0,006	0,016	0,011	1,0	0,022	0,014	0,027	0,018	0,033	0,021	0,040	0,030	0,050	0,040	0,060	0,040
M.2.1	0,6	0,009	0,006	0,016	0,011	1,0	0,022	0,014	0,027	0,018	0,033	0,021	0,040	0,030	0,050	0,040	0,060	0,040
M.3.1	0,6	0,009	0,006	0,016	0,011	1,0	0,022	0,014	0,027	0,018	0,033	0,021	0,040	0,030	0,050	0,040	0,060	0,040
K.1.1	0,6	0,015	0,010	0,029	0,019	1,0	0,039	0,025	0,048	0,032	0,058	0,038	0,080	0,050	0,100	0,060	0,110	0,070
K.1.2	0,6	0,013	0,009	0,025	0,016	1,0	0,033	0,022	0,042	0,027	0,050	0,033	0,070	0,040	0,080	0,060	0,090	0,060
K.2.1	0,6	0,013	0,009	0,025	0,016	1,0	0,033	0,022	0,042	0,027	0,050	0,033	0,070	0,040	0,080	0,060	0,090	0,060
K.2.2	0,6	0,013	0,009	0,025	0,016	1,0	0,033	0,022	0,042	0,027	0,050	0,033	0,070	0,040	0,080	0,060	0,090	0,060
K.3.1	0,6	0,013	0,009	0,025	0,016	1,0	0,033	0,022	0,042	0,027	0,050	0,033	0,070	0,040	0,080	0,060	0,090	0,060
K.3.2	0,6	0,013	0,009	0,025	0,016	1,0	0,033	0,022	0,042	0,027	0,050	0,033	0,070	0,040	0,080	0,060	0,090	0,060
N.1.1	0,6	0,022	0,014	0,041	0,027	1,0	0,054	0,035	0,068	0,044	0,081	0,053	0,110	0,070	0,140	0,090	0,150	0,100
N.1.2	0,6	0,022	0,014	0,041	0,027	1,0	0,054	0,035	0,068	0,044	0,081	0,053	0,110	0,070	0,140	0,090	0,150	0,100
N.2.1	0,6	0,022	0,014	0,041	0,027	1,0	0,054	0,035	0,068	0,044	0,081	0,053	0,110	0,070	0,140	0,090	0,150	0,100
N.2.2	0,6	0,022	0,014	0,041	0,027	1,0	0,054	0,035	0,068	0,044	0,081	0,053	0,110	0,070	0,140	0,090	0,150	0,100
N.2.3	0,6	0,022	0,014	0,041	0,027	1,0	0,054	0,035	0,068	0,044	0,081	0,053	0,110	0,070	0,140	0,090	0,150	0,100
N.3.1	0,6	0,015	0,010	0,028	0,018	1,0	0,037	0,024	0,046	0,030	0,056	0,037	0,070	0,050	0,090	0,060	0,100	0,070
N.3.2	0,6	0,015	0,010	0,028	0,018	1,0	0,037	0,024	0,046	0,030	0,056	0,037	0,070	0,050	0,090	0,060	0,100	0,070
N.3.3	0,6	0,015	0,010	0,028	0,018	1,0	0,037	0,024	0,046	0,030	0,056	0,037	0,070	0,050	0,090	0,060	0,100	0,070
N.4.1	0,6	0,020	0,013	0,038	0,025	1,0	0,050	0,033	0,063	0,041	0,076	0,049	0,100	0,070	0,130	0,080	0,140	0,090
S.1.1	0,3	0,011	0,007	0,020	0,013	0,5	0,027	0,018	0,034	0,022	0,041	0,027	0,050	0,040	0,070	0,040	0,080	0,050
S.1.2	0,3	0,011	0,007	0,020	0,013	0,5	0,027	0,018	0,034	0,022	0,041	0,027	0,050	0,040	0,070	0,040	0,080	0,050
S.2.1	0,3	0,012	0,008	0,022	0,014	0,5	0,029	0,019	0,037	0,024	0,044	0,029	0,060	0,040	0,070	0,050	0,080	0,050
S.2.2	0,3	0,011	0,007	0,020	0,013	0,5	0,027	0,018	0,034	0,022	0,041	0,027	0,050	0,040	0,070	0,040	0,080	0,050
S.2.3	0,3	0,012	0,008	0,022	0,014	0,5	0,029	0,019	0,037	0,024	0,044	0,029	0,060	0,040	0,070	0,050	0,080	0,050
S.3.1	0,3	0,013	0,009	0,024	0,016	0,5	0,033	0,021	0,041	0,027	0,049	0,032	0,070	0,040	0,080	0,050	0,090	0,060
S.3.2	0,3	0,014	0,009	0,026	0,017	0,5	0,035	0,023	0,044	0,029	0,052	0,034	0,070	0,050	0,090	0,060	0,100	0,060
S.3.3	0,3	0,014	0,009	0,026	0,017	0,5	0,035	0,023	0,044	0,029	0,052	0,034	0,070	0,050	0,090	0,060	0,100	0,060
H.1.1	0,3*	0,012**		0,022**		0,5*	0,029**		0,037**		0,044**		0,060**		0,070**		0,080**	
H.1.2	0,3*	0,011**		0,020**		0,5*	0,027**		0,034**		0,041**		0,050**		0,070**		0,080**	
H.1.3	0,3*	0,010**		0,018**		0,5*	0,024**		0,030**		0,036**		0,050**		0,060**		0,070**	
H.1.4	0,3*	0,008**		0,016**		0,5*	0,021**		0,026**		0,031**		0,040**		0,050**		0,060**	
H.2.1	0,3*	0,013**		0,024**		0,5*	0,033**		0,041**		0,049**		0,070**		0,080**		0,090**	
H.3.1	0,3*	0,012**		0,022**		0,5*	0,029**		0,037**		0,044**		0,060**		0,070**		0,080**	
O.1.1	0,6	0,034	0,022	0,064	0,042	1,0	0,085	0,056	0,107	0,070	0,128	0,084	0,170	0,110	0,210	0,140	0,230	0,150
O.1.2	0,6	0,031	0,020	0,058	0,038	1,0	0,077	0,051	0,097	0,063	0,116	0,076	0,160	0,100	0,190	0,130	0,210	0,140
O.2.1	0,6	0,015	0,010	0,028	0,018	1,0	0,037	0,024	0,046	0,030	0,056	0,037	0,070	0,050	0,090	0,060	0,100	0,070
O.2.2	0,6	0,015	0,010	0,028	0,018	1,0	0,037	0,024	0,046	0,030	0,056	0,037	0,070	0,050	0,090	0,060	0,100	0,070
O.3.1	0,6	0,015	0,010	0,028	0,018	1,0	0,037	0,024	0,046	0,030	0,056	0,037	0,070	0,050	0,090	0,060	0,100	0,070

* = Besäumen und trochoid Nutfräsen

** = bei einer a_e = 0,1xDC

Zustellrichtwerte – Schlichtfräser, extralang

	Ø DC = 2,5 mm	Ø DC = 3 mm		Ø DC = 4 mm	Ø DC = 5 mm	Ø DC = 6 mm	Ø DC = 8 mm	Ø DC = 10 mm	Ø DC = 12 mm
	a_e 0,2–0,3 mm	a_e 0,2–0,3 mm		a_e 0,2–0,3 mm	a_e 0,2–0,3 mm	a_e 0,2–0,3 mm	a_e 0,2–0,3 mm	a_e 0,2–0,3 mm	a_e 0,2–0,3 mm
$a_{p\,max.}$ x DC	f_z mm	f_z mm	$a_{p\,max.}$ x DC	f_z mm	f_z mm	f_z mm	f_z mm	f_z mm	f_z mm
0,7			0,7	0,080***	0,090***	0,100***	0,110***	0,130***	0,150***

*** = Bei einer a_p von 1,5 x DC ist der f_z mit 0,75 zu multiplizieren

Für Fräser mit einem Durchmesser < 2,5 mm die Schnittdaten der Micro-Mini-Fräser verwenden

→ v_c/f_z Seite 420–427

		Ø DC = 14 mm		Ø DC = 16 mm		Ø DC = 18 mm		Ø DC = 20–25 mm	
		a_e 0,1–0,2 x DC	a_e 0,3–0,4 x DC	a_e 0,1–0,2 x DC	a_e 0,3–0,4 x DC	a_e 0,1–0,2 x DC	a_e 0,3–0,4 x DC	a_e 0,1–0,2 x DC	a_e 0,3–0,4 x DC
	Index	f_z mm		f_z mm		f_z mm		f_z mm	
	P.1.1	0,100	0,060	0,110	0,070	0,120	0,080	0,140	0,090
	P.1.2	0,100	0,060	0,110	0,070	0,120	0,080	0,140	0,090
	P.1.3	0,100	0,060	0,110	0,070	0,120	0,080	0,140	0,090
	P.1.4	0,100	0,060	0,110	0,070	0,120	0,080	0,140	0,090
	P.1.5	0,100	0,060	0,110	0,070	0,120	0,080	0,140	0,090
	P.2.1	0,100	0,060	0,110	0,070	0,120	0,080	0,140	0,090
	P.2.2	0,080	0,050	0,090	0,060	0,100	0,070	0,110	0,080
	P.2.3	0,080	0,050	0,090	0,060	0,100	0,070	0,110	0,080
	P.2.4	0,080	0,050	0,090	0,060	0,100	0,070	0,110	0,080
	P.3.1	0,100	0,060	0,110	0,070	0,120	0,080	0,140	0,090
	P.3.2	0,100	0,060	0,110	0,070	0,120	0,080	0,140	0,090
	P.3.3	0,100	0,060	0,110	0,070	0,120	0,080	0,140	0,090
	P.4.1	0,070	0,040	0,070	0,050	0,080	0,050	0,090	0,060
	P.4.2	0,070	0,040	0,070	0,050	0,080	0,050	0,090	0,060
	M.1.1	0,070	0,040	0,070	0,050	0,080	0,050	0,090	0,060
	M.2.1	0,070	0,040	0,070	0,050	0,080	0,050	0,090	0,060
	M.3.1	0,070	0,040	0,070	0,050	0,080	0,050	0,090	0,060
	K.1.1	0,120	0,080	0,130	0,090	0,150	0,100	0,160	0,110
	K.1.2	0,100	0,070	0,110	0,070	0,130	0,080	0,140	0,090
	K.2.1	0,100	0,070	0,110	0,070	0,130	0,080	0,140	0,090
	K.2.2	0,100	0,070	0,110	0,070	0,130	0,080	0,140	0,090
	K.3.1	0,100	0,070	0,110	0,070	0,130	0,080	0,140	0,090
	K.3.2	0,100	0,070	0,110	0,070	0,130	0,080	0,140	0,090
	N.1.1	0,160	0,110	0,180	0,120	0,200	0,130	0,230	0,150
	N.1.2	0,160	0,110	0,180	0,120	0,200	0,130	0,230	0,150
	N.2.1	0,160	0,110	0,180	0,120	0,200	0,130	0,230	0,150
	N.2.2	0,160	0,110	0,180	0,120	0,200	0,130	0,230	0,150
	N.2.3	0,160	0,110	0,180	0,120	0,200	0,130	0,230	0,150
	N.3.1	0,110	0,070	0,130	0,080	0,140	0,090	0,160	0,100
	N.3.2	0,110	0,070	0,130	0,080	0,140	0,090	0,160	0,100
	N.3.3	0,110	0,070	0,130	0,080	0,140	0,090	0,160	0,100
	N.4.1	0,150	0,100	0,170	0,110	0,190	0,120	0,210	0,140
	S.1.1	0,080	0,050	0,090	0,060	0,100	0,070	0,110	0,080
	S.1.2	0,080	0,050	0,090	0,060	0,100	0,070	0,110	0,080
	S.2.1	0,090	0,060	0,100	0,070	0,110	0,070	0,120	0,080
	S.2.2	0,080	0,050	0,090	0,060	0,100	0,070	0,110	0,080
	S.2.3	0,090	0,060	0,100	0,070	0,110	0,070	0,120	0,080
	S.3.1	0,100	0,060	0,110	0,070	0,120	0,080	0,140	0,090
	S.3.2	0,110	0,070	0,120	0,080	0,130	0,090	0,150	0,100
	S.3.3	0,110	0,070	0,120	0,080	0,130	0,090	0,150	0,100
	H.1.1	0,090**		0,100**		0,110**		0,120**	
	H.1.2	0,080**		0,090**		0,100**		0,110**	
	H.1.3	0,070**		0,080**		0,090**		0,100**	
	H.1.4	0,060**		0,070**		0,080**		0,090**	
	H.2.1	0,100**		0,110**		0,120**		0,140**	
	H.3.1	0,090**		0,100**		0,110**		0,120**	
	O.1.1	0,260	0,170	0,290	0,190	0,320	0,210	0,360	0,230
	O.1.2	0,230	0,150	0,260	0,170	0,290	0,190	0,330	0,210
	O.2.1	0,110	0,070	0,130	0,080	0,140	0,090	0,160	0,100
	O.2.2	0,110	0,070	0,130	0,080	0,140	0,090	0,160	0,100
	O.3.1	0,110	0,070	0,130	0,080	0,140	0,090	0,160	0,100

Ø DC = 14 mm	Ø DC = 16 mm	Ø DC = 18 mm	Ø DC = 20–25 mm
a_e 0,2–0,3 mm	a_e 0,2–0,3 mm	a_e 0,2–0,3 mm	a_e 0,2–0,3 mm
f_z mm	f_z mm	f_z mm	f_z mm
0,170***	0,190***	0,210***	0,230***

Tauchwinkel für Rampen- und Helixfräsen = 3°

Vorschubrichtwerte für Radius- und Torusfräser auf → **Seite 466**

Vorschübe für die Bearbeitung von Stählen, Guss und NE-Werkstoffen, mit Torus- und Radiusfräsern

Radiusfräser

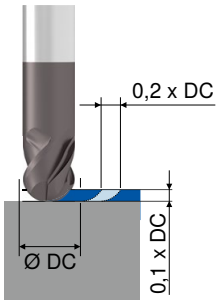

Radius- und Torusfräser

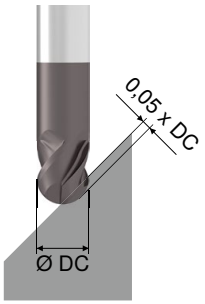

Torusfräser

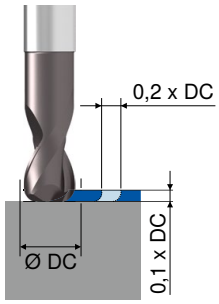

Ø DC mm	f_z mm	f_z mm	f_z mm
2	0,015	0,010	0,010
3	0,030	0,020	0,015
4	0,040	0,030	0,020
5	0,060	0,050	0,030
6	0,070	0,060	0,050
8	0,100	0,080	0,070
10	0,120	0,100	0,080
12	0,150	0,120	0,100
16	0,180	0,150	0,120
18	0,200	0,180	0,140
20	0,220	0,200	0,150

Für unbeschichtete Werkzeuge ist der Vorschub um 10 - 20% zu reduzieren.

Vorschübe für die Hartbearbeitung von Werkstoffen, mit Ti1000 beschichteten Torus- und Radiusfräsern

Radius- und Torusfräser

Härte = 40–60 HRC
v_c = 80–120 m/min

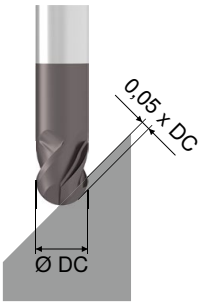

Radius- und Torusfräser

Härte = 40–60 HRC
v_c = 80–120 m/min

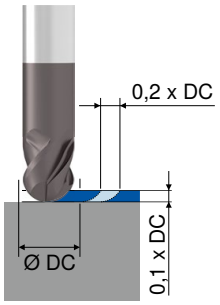

Ø DC mm	f_z mm	f_z mm
2	0,005	0,005
3	0,015	0,010
4	0,030	0,015
5	0,050	0,020
6	0,060	0,030
8	0,070	0,035
10	0,080	0,040
12	0,080	0,050
16	0,100	0,080

Trochoidfräsen

Aufgrund des Trochoidfräsverfahrens sind auch große Zustelltiefen bei labilen und schwachen Maschinen möglich.

Je nach Festigkeit des Werkstoffes beträgt die radiale Zustellung 5–20 % vom Schneidendurchmesser. Da es sich beim Trochoidfräsverfahren um Umfangsfräsen handelt, sind die auftretenden Kräfte geringer.

Vorteile/Nutzen

- geringerer Werkzeugverschleiß
- Verkürzung der Bearbeitungszeit
- Schonung der Maschinenkomponenten
- Ausnutzung der vollen Werkzeugschneide
- Reduzierung der Schnittkräfte

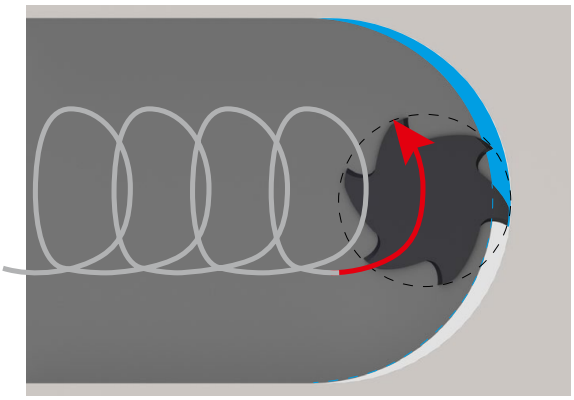

Die meisten CAM Anbieter bieten eine Applikation für das Trochoidfräsen an. Unsere Empfehlungen für diese Anwendung lauten wie folgt:

Werkstoff	Zustelltiefe	Radiale Zustellung	Vorschub Korrekturfaktor	v_c Korrekturfaktor
Stahl	2xDC	0,05xD	3,5	1,6
	2xDC	0,10xD	2,5	1,3
Rostfrei	2xDC	0,05xD	3,5	1,4
	2xDC	0,10xD	2,5	1,2
Eisenguss	2xDC	0,05xD	3,5	1,6
	2xDC	0,10xD	2,5	1,3
NE-Metalle	2xDC	0,05xD	3,5	1,8
	2xDC	0,10xD	2,5	1,4
	2xDC	0,20xD	1,5	1,2

Bitte beachten Sie, dass die angegebenen Werte aufgrund der Bauteilgestaltung, Maschinensteifigkeit und der Maschinendynamik teilweise gesenkt werden müssen. Bei optimalen Bedingungen können die Werte auch erhöht werden.

Technische Hinweise

Vorschubgeschwindigkeitsanpassung

Wenn die in den Tabellen angegebene Drehzahl von der eingesetzten Maschinenspindel nicht erzielt werden kann, ist die Vorschubgeschwindigkeit prozentual zur Drehzahl zu reduzieren.

Beispiel:
gefordert laut Tabelle = n 50.000 1/min. und v_f 1.000 mm/min.,
vorhandene Maschinendrehzahl = 40.000 1/min.

Berechnung der einzugebenden Vorschubgeschwindigkeit:
40.000 = 80 % von 50.000 1/min. entsprechend 80 % von 1.000 = 800 mm/min.

Die einzugebende Vorschubgeschwindigkeit = **800 mm/min.**

Schnittparameter bei konischen Fräsern

Da bei konischen Fräsern an unterschiedlichen Stellen der Schneide verschiedene effektive Durchmesser Eingriff ins Werkstück haben, ist bei der Ermittlung der Schnittparameter folgendes zu beachten:

- Zur Drehzahlermittlung gemäß Schnittdatentabelle muss der größte Durchmesser verwendet werden.
- Zur Vorschubermittlung sollte der kleinste Durchmesser aus der Schnittdatentabelle verwendet werden.



Schräges Eintauchen mit VHM-Fräsern

Das schräge Eintauchen mit VHM-Schaftfräsern ist je nach Ausführung unter einem Winkel von 3° bis 6° möglich. Eine Kantenschutzfase bzw. ein Eckenradius sind von Vorteil.

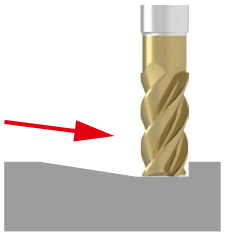

Allgemeine Formeln zur Einsatzberechnung

Bezeichnung	Kurzzeichen	Einheit	Formel	Beispiel	
Drehzahl	**n**	**min^{-1}**	$n = \frac{v_c \times 1000}{DC \times \pi}$	v_c = 25 m/min DC = 20 mm	$n = \frac{25 \times 1000}{20 \times \pi}$ = 398 min^{-1}
Schnittgeschwindigkeit	**v_c**	**m/min**	$v_c = \frac{DC \times \pi \times n}{1000}$	n = 400 min^{-1} DC = 20 mm	$v_c = \frac{20 \times \pi \times 400}{1000}$ = 25 m/min
Vorschub pro Zahn	**f_z**	**mm**	$f_z = \frac{v_f}{ZEFP \times n}$	v_f = 320 mm/min n = 400 min^{-1} ZEFP = 4	$f_z = \frac{320}{4 \times 400}$ = 0,2 mm
Vorschub pro Umdrehung	**f**	**mm**	$f = f_z \times ZEFP$	f_z = 0,2 mm ZEFP = 4	f = 0,2 x 4 = 0,8 mm
Vorschubgeschwindigkeit	**v_f**	**mm/min**	$v_f = f_z \times ZEFP \times n$	f_z = 0,2 mm ZEFP = 4 n = 400 min^{-1}	v_f = 0,2 x 4 x 400 = 320 mm/min
Mittenspandicke	**h_m**	**mm**	$h_m = f_z \times \sqrt{\frac{a_e}{DC}}$	f_z = 0,2 mm a_e = 0,3 mm DC = 20 mm	h_m = 0,2 x $\sqrt{\frac{0,3}{20}}$ = 0,024 mm

ZEFP = Zähnezahl
a_e = Eingriffsbreite

Berechnung der Vorschubgeschwindigkeit auf der Fräsermittelpunktbahn (v_{fM})

Bezeichnung	Kurzzeichen	Einheit	Formel	Beispiel
Innenkontur	**v_{fM}**	**mm/min**	$V_{fM} = \frac{v_f \times (D - DC)}{D}$	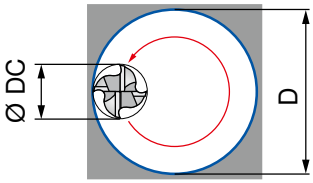
Außenkontur	**v_{fM}**	**mm/min**	$V_{fM} = \frac{v_f \times (D + DC)}{D}$	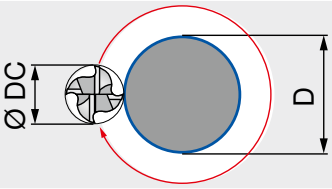
Spiralförmiges Eintauchen	**v_{fM}**	**mm/min**	$V_{fM} = \frac{n \times f_z \times ZEFP \times (D - D_C)}{D}$	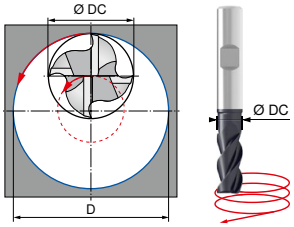

14

Montagehinweise

Darstellung Zusammenbau MultiLock Zylinderschaftaufnahme



▲ Die Zylinderschaftaufnahme kann universell verwendet werden. Die MultiLock Hochvorschub- und Torusfräser werden hierbei, mithilfe einer Gewindebuchse und Klemmschraube, von vorne gespannt. Die MultiLock Radius- und Entgratfräser werden durch den Schaft mit einer Zylinderschraube gespannt.

Darstellung Zusammenbau MultiLock Einschraubadapter

Typ A



▲ Der Einschraubadapter Typ A, ist für MultiLock Hochvorschub- und Torusfräser zu verwenden. Diese werden, mithilfe einer Gewindebuchse und Klemmschraube, von vorne gespannt.

Typ B



▲ Der Einschraubadapter Typ B, ist zweiteilig aufgebaut und für MultiLock Radius- und Entgratfräser zu verwenden.
Diese werden mit einer Spannschraube von hinten gespannt.
Die Spannschraube dient gleichzeitig zur Verschraubung in der Werkzeugaufnahme.

Eine ausführliche Montageanleitung liegt den jeweiligen Haltern bei. Eine digitale Version finden Sie in unserem Online-Shop.

Gegenüberstellung – Radiusfräser vs. 3D Finish

3D Finish

- Radius unabhängig von Werkzeugdurchmesser
- hohe Zustellungen möglich bedingt durch den hohen Radius
- Werkzeuge mit großem Radius und kleinem Schaftdurchmesser sind günstiger, da Hartmetallanteil geringer, z.B. Durchmesser 16 mm, Radius 1500 mm

Radiusfräser

- Radius abhängig vom Werkzeugdurchmesser
- nur geringe Zustellungen möglich, Bindung durch den kleinen Radius
- Werkzeuge mit großem Durchmesser / Radius sind aufgrund des hohen Hartmetallanteils teuer, z.B. Durchmesser 16 mm Radius 8 mm

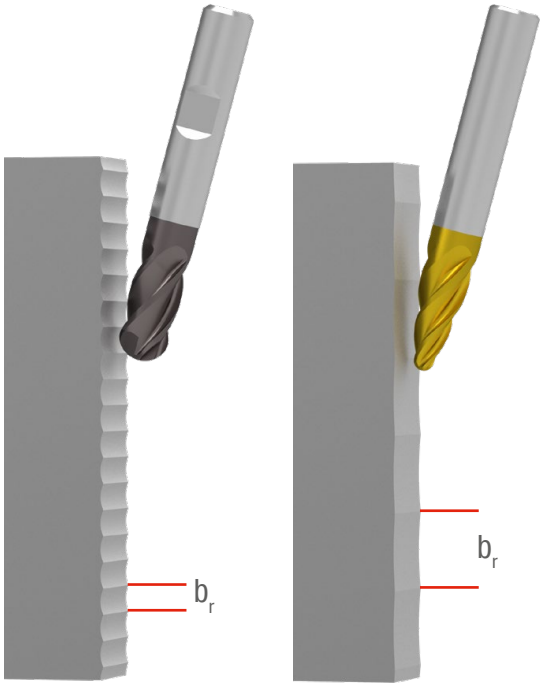

Formeln zur Berechnung:

$$b_r = 2 \times \sqrt{R_{th} \times (RE \times 2 - R_{th})}$$

$$R_{th} = RE - \sqrt{\frac{(RE \times 2)^2 - b_r^2}{4}}$$

$$R_a \simeq 0{,}1 \times R_{th}$$

$$R_{th} \simeq R_a / 0{,}1$$

Ergebnis

Geforderte Oberflächengüte = R_a 0,4
$R_{th} \simeq 0{,}4 / 0{,}1 \simeq 4\ \mu m = 0{,}004$ mm

Radiusfräser
Durchmesser 16 mm, Radius 8 mm
$b_r = 2 \times \sqrt{0{,}004 \times (8 \times 2 - 0{,}004)}$
b_r = 0,51 mm



3D Finish
Durchmesser 16 mm, Radius 1500 mm
$b_r = 2 \times \sqrt{0{,}004 \times (1500 \times 2 - 0{,}004)}$
b_r = 6,93 mm



Anwendungshinweise



3D Finish – Tonnenform

- für gut zugängliche Bereiche geeignet





3D Finish – Tropfenform

- für gut zugängliche Flanken geeignet
- für tiefe Bereiche ungeeignet





3D Finish – Kegelform

- für steile Bereiche und tiefe Kavitäten geeignet
- α/2 ist der anzustellende Winkel zur Fläche
- wenn die Fläche eine Neigung von α/2 besitzt, kann die Fläche auch 3-achsig bearbeitet werden







3D Finish – Kegelform

- für flache Bereiche geeignet
- α/2 ist der anzustellende Winkel zur Fläche
- wenn die Fläche eine Neigung von α/2 besitzt, kann die Fläche auch 3-achsig bearbeitet werden



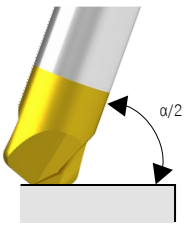



3D Finish – Linsenform

- für flache Bereiche geeignet



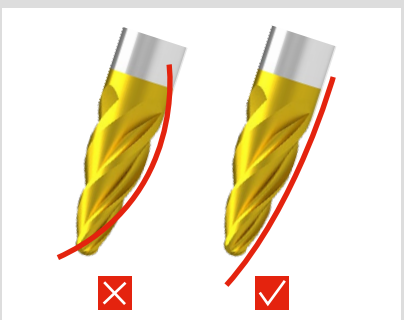

Zu beachten:

Grundsätzlich ist darauf zu achten, dass die Wölbung am Bauteil größer ist als die Wölbung am Werkzeug.

Prüfen Sie ob Ihr Programmiersystem die Werkzeuggeometrie des 3D Finish unterstützt und verarbeiten kann.

Tipp zur Werkzeugauswahl

Spanwinkel und Drallwinkel sind zusammen mit der Beschichtung ausschlaggebende Faktoren für das Einsatzgebiet.

Eigenschaft	Nutzen
Drallwinkel mit geringer Steigung	
▲ für Werkstoffe mit höherer Zugfestigkeit	▲ hohe Kantenstabilität
▲ für größere Abtragsmengen	▲ geringe Ausbruchneigung
▲ zum Nutenfräsen, Taschenfräsen, Schruppfräsen	
Drallwinkel mit höherer Steigung	
▲ für weichere Stähle, NE-Metalle, usw.	▲ weicher Anschnitt
▲ für geringe Abtragsmengen	▲ geringe Schnittkräfte
▲ typisch für Schlichtprozesse	
Kleine Spanwinkel werden eingesetzt	
▲ für härtere, spröde Werkstoffe	▲ hohe Kantenstabilität
▲ für größere Abtragsmengen	▲ geringe Ausbruchneigung
▲ für die Schruppbearbeitung	
Größere Spanwinkel kommen zur Anwendung	
▲ bei weicheren Werkstoffen	▲ weicher Anschnitt
▲ für geringe Abtragsmengen	▲ geringe Schnittkräfte
▲ in der Schlichtbearbeitung	▲ günstiger Spanfluss
	▲ geringe Verklebeneigung

Korrekturfaktoren für Hartmetallfräser

Faktoren für die Schnittgeschwindigkeit (v_c) und den Vorschub (f_z) bezogen auf die Auskraglänge (LPR)

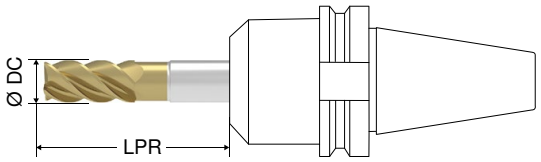

Baulänge					
Auskraglänge (LPR)	1,5 x DC	4 x DC	8 x DC	12 x DC	> 12 x DC
Faktor für v_c (Kf v_c)	1,0	1,0	0,9	0,85	0,7
Faktor für f_z (Kf f_z)	1,2	1,0	0,8	0,7	0,5

Faktoren für die Schnittgeschwindigkeit (v_c) und den Vorschub (f_z) bezogen auf die Eingriffstiefe (a_p) und die Eingriffsbreite (a_e)

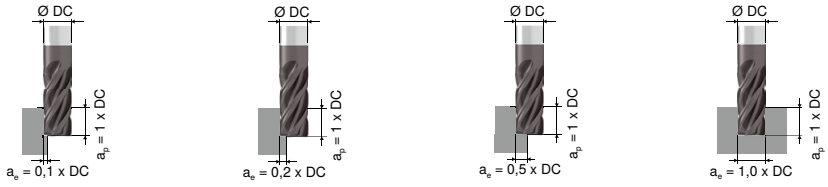

Faktor für v_c (Kf v_c)	1,3	1,1	1,0	0,85
Faktor für f_z (Kf f_z)	1,5	1,3	1,0	0,8

Berechnungshilfen für das Kopierfräsen

Theoretische Rauhtiefe (R_{th}) und Zeilensprung (b_r)

$$R_{th} = r - \sqrt{\frac{(r \times 2)^2 - b_r^2}{4}}$$

$$b_r = 2 \times \sqrt{R_{th} \times (r \times 2 - R_{th})}$$

$$R_{th} \simeq R_a / 0{,}1$$

$$R_a \simeq 0{,}1 \times R_{th}$$

Um beim Kopierfräsen eine möglichst saubere Oberfläche zu erreichen, ist der Zeilensprung b_r dem Fräserdurchmesser DC anzupassen. Je kleiner der Fräserdurchmesser DC ist, desto kleiner muss der Zeilensprung b_r gewählt werden.

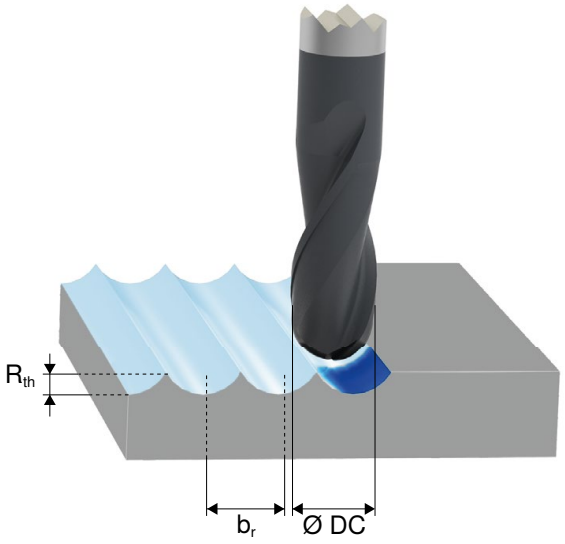

Drehzahlkorrekturfaktoren (Kf n) für das Kopierfräsen

$$n = \frac{v_c \times 1000}{DC \times \pi} \times Kf\,n$$

Schruppbearbeitung

	Umfangs- bzw. Kugelkopierfräsen	Kugelkopierfräsen	
	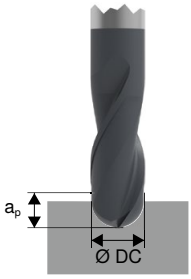	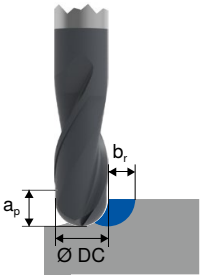	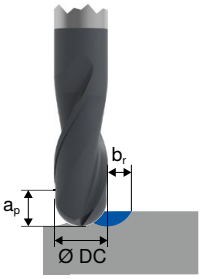
axiale Frästiefe a_p	0,5 x DC	> 0,5 x DC	0,2 x DC – 0,5 x DC
Zeilensprung b_r	1 x DC	0,2 x DC – 0,5 x DC	0,2 x DC – 0,5 x DC
Korrekturfaktor (Kf n)	1	1	1,1

Schlichtbearbeitung

	Kugelkopierfräsen		
	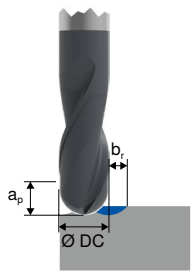	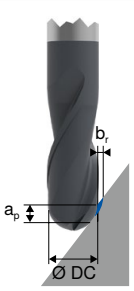	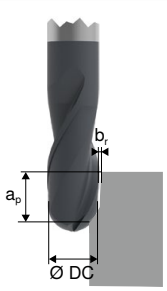
axiale Frästiefe a_p	< 0,2 x DC	0,2 x DC – 0,5 x DC	> 0,5 x DC
Zeilensprung b_r	< 0,2 x DC	< 0,2 x DC	< 0,2 x DC
Korrekturfaktor (Kf n)	2	1,3	1

Berechnungshilfen für das Kopierfräsen

Beim Umfangsfräsen bzw. Kugelkopffräsen bei Schnitttiefen von $\mathbf{a_p} \geq 0{,}5 \times DC$ und $\mathbf{a_e} = 0{,}2$ bis $0{,}5 \times DC$ ist die Drehzahl anhand folgender Formel zu ermitteln:

$$n = \frac{v_c \times 1000}{DC \times \pi}$$

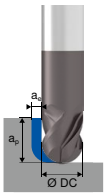

Beim Kugelkopffräsen muss der effektive Fräserdurchmesser $\mathbf{d_{eff.}}$ anhand folgender Formel ermittelt werden:

Radius- und Kugelkopffräser

$$d_{eff.} = 2 \times \sqrt{a_p \times (DC - a_p)}$$

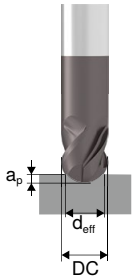

$$d_{eff.} = DC \times \sin\left(\beta \pm \arccos\left(\frac{DC - 2a_p}{DC}\right)\right)$$

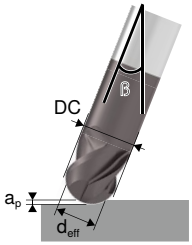

Torusfräser

$$d_{eff.} = (DC - 2RE) + 2 \times \sqrt{a_p \times (2RE - a_p)}$$

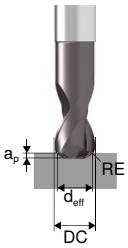

Hinweise zum Tauch- und Ziehfräsen

① Beim Bearbeiten der Nutflanken sind relativ hohe Vorschübe möglich, da der Fräser nur einen verhältnismäßig geringen Eingriff ins Material hat (blau gekennzeichneter Bereich).

② Starke Erhöhung der Schnitttiefe beim Erreichen des Nutgrundes durch größere Eingriffsbreite des Fräsers. Hier ist unbedingt der Vorschub zu reduzieren, da sonst durch Vibrationen, Abdrängung oder Rattern ein Werkzeugbruch verursacht werden kann. In welcher Größenordnung der Vorschub korrigiert werden muss, ist vom Kopierwinkel und der axialen Schnitttiefe abhängig.

③ Wird der Eingriff des Fräsers beim Bearbeiten des Nutgrundes wieder relativ gering, kann der Vorschub wieder erhöht werden.

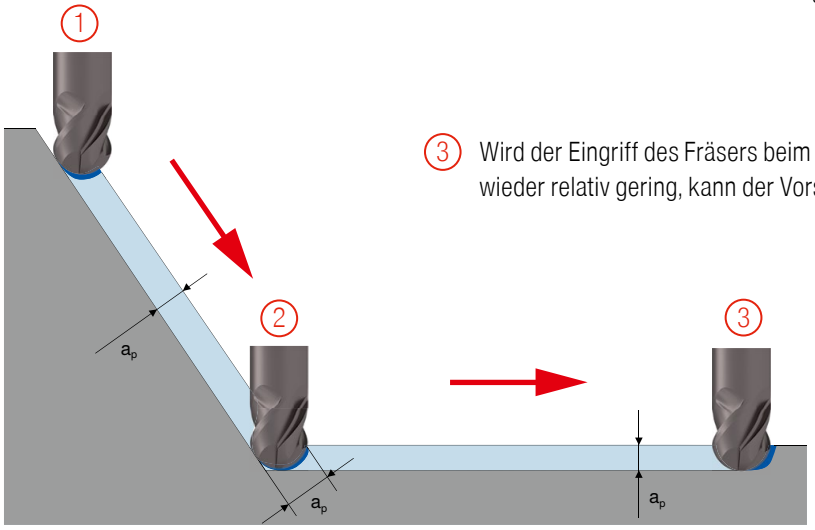

Richtlinie:
Je steiler der Winkel, desto kleiner der Vorschub.
Je stumpfer ein Winkel, desto größer der Vorschub.

Beim Tauch- bzw. Ziehfräsen von Gesenken ist der Vorschub den verschiedenen Fräspositionen anzupassen. Andernfalls kann die Schneide durch Überlastung (Vibrationen, Abdrängung oder Rattern) beschädigt werden.

Typenbeschreibung

CCR AL	Circular Cutter – NE-Metalle
CCR H	Circular Cutter – Stahl gehärtet
CCR Ti	Circular Cutter – Hochwarmfeste Legierungen
CCR UNI	Circular Cutter – Universell
H	für hochfeste Stahlwerkstoffe und gehärtete Materialien
HR	für hochfeste Stahlwerkstoffe und gehärtete Materialien – mit Rundkordel-Profil
N	für die Zerspanung von Stahl und Guss-Werkstoffen sowie nichtrostenden Stählen
NF	für die Zerspanung von Stahl und Guss-Werkstoffen sowie nichtrostenden Stählen – mit Flachkordel-Profil
NR	für die Zerspanung von Stahl und Guss-Werkstoffen sowie nichtrostenden Stählen – mit Rundkordel-Profil
NTR	für die Zerspanung von Stahl und Guss-Werkstoffen sowie nichtrostenden Stählen – mit Trapezförmigen Spanteilern
SC UNI	Soft Cut – Universell
SC NR	Soft Cut – mit Rundkordel-Profil
W	für weiche Werkstoffe und Nichteisenmetalle (Aluminium, Kupfer, Messing)
WF	für weiche Werkstoffe und Nichteisenmetalle (Aluminium, Kupfer, Messing) – mit Flachkordel-Profil
WR	für weiche Werkstoffe und Nichteisenmetalle (Aluminium, Kupfer, Messing) – mit Rundkordel-Profil

MonsterMill

HCR	Hard Cutter
ICR	Inox Cutter
MCR	Multi Cutter
NCR	Nickel Alloy Cutter
PCR ALU	Plunging Cutter – NE-Metalle
PCR UNI	Plunging Cutter – Universell
SCR	Steel Cutter
TCR	Titanium Cutter

Frässtifte

KEL	Rundkegelform (Form L)
KSJ	Konusform 60° (Form J)
KSK	Konusform 90° (Form K)
KUD	Kugelform (Form D)
RBF	Rundbogenform (Form F)
SKM	Spitzkegelform (Form M)
SPG	Spitzbogenform (Form G)
TRE	Tropfenform (Form E)
WKN	Winkelform ohne Stirnverzahnung (Form N)
WRC	Walzenrundform (Form C)
ZYA	Zylinderform ohne Stirnverzahnung (Form A)

Beschichtungen

APA72S
- AlCrN-Multilayer-Beschichtung
- HV0,05 = 3500
- Reibkoeffizient (gegen Stahl) = 0,35
- maximale Anwendungstemperatur: 1100 °C

APB72S
- spezielle Nanolayer-Beschichtung
- HV0,05 = 3300
- Reibkoeffizient (gegen Stahl) = 0,6
- maximale Anwendungstemperatur: 900 °C

APX72S
- spezielle Nanolayer-Beschichtung
- HV0,05 = 3800
- Reibkoeffizient (gegen Stahl) = 0,4
- maximale Anwendungstemperatur: 1100 °C

CTC5240
- TiB_2-basierte Beschichtung
- HIT 43 GPa ~ 4300 HV0,05
- Reibwert gegen Stahl 0,3
- maximale Anwendungstemperatur 1000 °C

CTPX225
- AlTiN basierte Beschichtung
- HIT 35 GPa ~ 3500 HV0,05
- Reibwert gegen Stahl 0.5
- maximale Anwendungstemperatur 1000 °C

DIAMOND
- Diamant Monolayer-Beschichtung
- HV0,025 = 10000
- Reibkoeffizient (gegen Stahl) = 0,2
- maximale Anwendungstemperatur: 700 °C

DLC
- diamantähnliche Kohlenstoff-Beschichtung
- speziell für die Zerspanung von NE-Metallen
- maximale Anwendungstemperatur: 400 °C

DPA52S
- spezielle Nanolayer-Beschichtung
- HV0,05 = 3400
- Reibkoeffizent (gegen Stahl) = 0,5
- maximale Anwendungstemperatur: 1100 °C

DPA72S
- spezielle Nanolayer-Beschichtung
- HV0,05 = 3200
- Reibkoeffizient (gegen Stahl) = 0,5
- maximale Anwendungstemperatur: 1000 °C

DPB72S
- TiAlCrN-Multilayer-Beschichtung
- HV0,05 = 3200
- Reibkoeffizient (gegen Stahl) = 0,35
- maximale Anwendungstemperatur: 1000 °C

DPX52S
- TiSiN-Multilayer-Beschichtung
- HV0,05 = 3500
- Reibkoeffizient (gegen Stahl) = 0,4
- maximale Anwendungstemperatur: 1000 °C

DPX62S
- TiAlN Multilayer-Beschichtung
- HV0,05 = 3800
- Reibkoeffizient (gegen Stahl) = 0,4
- maximale Anwendungstemperatur: 800 °C

DPX62U
- spezielle TiAlN-Beschichtung
- HV0,05 = 4000
- Reibkoeffizient (gegen Stahl) = 0,5
- maximale Anwendungstemperatur: 1150 °C

DPX72S
- spezielle Multilayer-Beschichtung
- HV0,05 = 3400
- Reibkoeffizient (gegen Stahl) = 0,6
- maximale Anwendungstemperatur: 900 °C

TiAlN
- TiAlN-Multilayer-Beschichtung
- maximale Anwendungstemperatur: 900 °C

TiCN
- TiCN-Multilayer-Beschichtung
- maximale Anwendungstemperatur: 450 °C

Ti28
- Ti-Multilayer-Beschichtung
- HV0,05 = 2800
- Reibkoeffizient (gegen Stahl) = 0,1
- maximale Anwendungstemperatur: 500 °C

Ti40
- Ti-Monolayer-Beschichtung
- HV0,05 = 4000
- maximale Anwendungstemperatur: 900 °C

Ti400
- Ti-Multilayer-Beschichtung
- HV0,05 = 3500
- Reibkoeffizient (gegen Stahl) = 0,6
- maximale Anwendungstemperatur: 400 °C

Ti1000
- Ti-Monolayer-Beschichtung
- HV0,05 = 3500
- Reibkoeffizient (gegen Stahl) = 0,3
- maximale Anwendungstemperatur: 800 °C

Ti1001
- Ti-Monolayer-Beschichtung
- HV0,05 = 3500
- Reibkoeffizient (gegen Stahl) = 0,6
- maximale Anwendungstemperatur: 800 °C

Ti1002
- Ti-Monolayer-Beschichtung
- HV0,05 = 3300
- Reibkoeffizient (gegen Stahl) = 0,4
- maximale Anwendungstemperatur: 900 °C

Ti1005
- Ti-Multilayer-Beschichtung
- HV0,05 = 2800
- Reibkoeffizient (gegen Stahl) = 0,4
- maximale Anwendungstemperatur: 600 °C

Ti1050
- Ti-Multilayer-Beschichtung
- HV0,005 = 3300
- Reibkoeffizient (gegen Stahl) = 0,3-0,5
- maximale Anwendungstemperatur: 900 °C

Ti1100
- Ti-Multilayer-Beschichtung
- HV0,05 = 3200
- Reibkoeffizient (gegen Stahl) = 0,35
- maximale Anwendungstemperatur: 1100 °C

Ti1200
- Ti-Nanolayer-Beschichtung
- maximale Anwendungstemperatur: 1100–1200 °C

Ti1500
- Ti-Nanolayer-Beschichtung
- HV0,05 = 3400
- Reibkoeffizient (gegen Stahl) = 0,7
- maximale Anwendungstemperatur: 900 °C

Ti2000
- Ti-Multilayer-Beschichtung
- HV0,05 = 3500
- Reibkoeffizient (gegen Stahl) = 0,5
- maximale Anwendungstemperatur: 900 °C