Boren

HSS-boren

VHM boren

Ruimers

1

Schroefdraad

Tappen

Circulair- en schroefdraadfrezen

Draadsnijgereedschappen

2

Draaien

Draaigereedschappen

EcoCut

Steekgereedschappen

Miniatuur draaigereedschappen

3

Frezen

VHM frezen

4

Spannen

5

Materiaalvoorbeelden en artikelnr.-index

6

Inhoudsopgave

Symboolverklaring 3
WNT Toolfinder 4
Inhoudsoverzicht en highlights
VHM schachtfrezen 5
Zaagbladen 13
Opnames voor zaagbladen 19
Programma
VHM schachtfrezen 6–12
Zaagbladen 14–18
Opnames voor zaagbladen 20
Snijgegevens
VHM-frezen 22–37
Zaagbladen 38
Technische informatie
VHM-frezen 39–41
Speciale fabricagemethodes – meerkantdraaien 42

WNT MASTERTOOL PERFORMANCE

Premium-kwaliteitsgereedschappen voor de hoogste performance.

De premium-kwaliteitsgereedschappen uit de **WNT Mastertool Performance** productlijn zijn voor speciale toepassingen ontworpen en kenmerken zich door hun buitengewone efficiëntie. Indien u in uw productie de hoogste eisen aan performance stelt en de allerbeste resultaten wilt bereiken, dan bevelen wij u de premium gereedschappen uit deze productlijn aan.

WNT MASTERTOOL STANDARD

Kwaliteitsgereedschappen voor standaard toepassingen.

De kwaliteitsgereedschappen uit de **WNT Mastertool Standard** productlijn zijn hoogwaardig, efficiënt en betrouwbaar en hebben wereldwijd het vertrouwen van onze klanten. Gereedschappen uit deze productlijn zijn voor vele standaard toepassingen de eerste keus en garanderen u optimale resultaten.

Overzicht

VHM-frezen

- Keuze uit high-performance VHM-frezen uit de Mastertool Performance en Mastertool Standard productlijn.

Zaagbladen

- diameterbereik van 15 mm–63 mm met breedtes van 0,2 mm–6,0 mm
- volgens DIN 1837-A (fijnvertand)

Opnames voor zaagbladen

- perfect op de zaagbladen afgestemde koppelingen

Symboolverklaring

schacht

schachtuitvoering

bouwlengte:
extra kort / kort / middel / lang / extra lang

centrale inwendige koeling

zijdelingse inwendige koeling

Snijkantuitvoering

K = fasebreedte (in mm)

scherp

fase

radius

toepassing

high-performance verspaning

harde materialen

bewerkingsvoorbeeld

de rode pijlen beschrijven de mogelijke voedingsrichtingen

aantal tanden

snijkantgeometrie
λ_s = spiraalhoek
γ_s = spaanhoek

koelluchtunit wordt aanbevolen

Monolayer, $HV_{0,05}$ = 3500
wrijvingscoëfficiënt (tov staal) = 0,4
maximale inzettemperatuur: 800°

Multilayer, $HV_{0,05}$ = 3600
wrijvingscoëfficiënt (tov staal) = 0,2
maximale inzettemperatuur: 800°

● = **hoofdtoepassing**
○ = neventoepassing

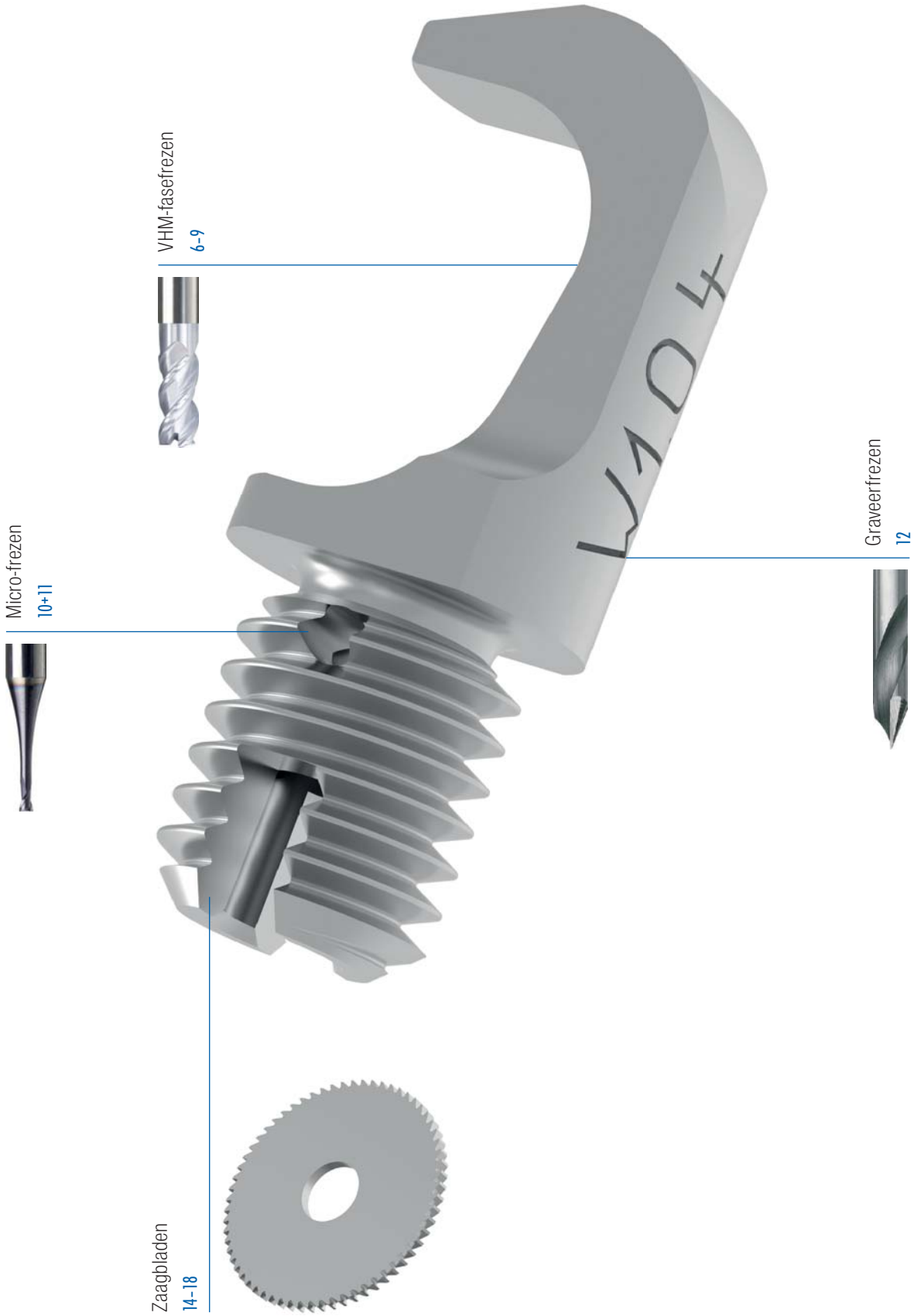
VHM-fasefrezen
6–9
Micro-frezen
10+11
Graveerfrezen
12
Zaagbladen
14–18

Highlights

- Universele geometrieën
  1 gereedschap voor vele materialen
- Ongelijke spiraal en snijkantverdeling
  gereduceerde trillingen
- Scherpe snijkanten
  reduceren van de snijkrachten
- Optimaal afgestemde coatings
  verbeteren van de oppervlaktekwaliteit
- Helicoïdaal en schuin induiken is mogelijk
  hoge productiviteit

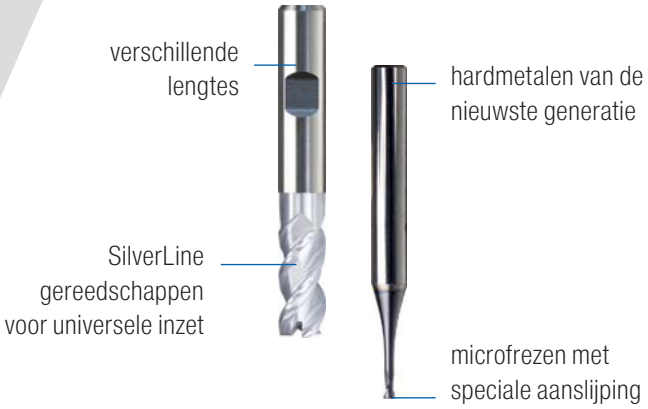

Overzicht VHM-frezen

	gereedschaptype	aantal tanden z	diameter in mm Ø d_1	Staal	RVS	Gietijzer	Non-ferro	Hittebestendig	Geharde materialen	scherp	fase	lengte	High-performancefrezen	gecoat	ongecoat	WNT MASTERTOOL PERFORMANCE	WNT MASTERTOOL STANDARD	pagina
SilverLine - schachtfrezen																		
	N	3	3–12	●	●	○	○	●	HB		▱	▤	HPC	■				6
	N	4	3–12	●	●	○	○	●	HB		▱	▤	HPC	■				7
Schachtfrezen met finishvertanding																		
	N	4	3–12	●		●			HB		▱	▤	HPC	■				9
	N	4	3–12	●	●	○	○	●	HB		▱	▤	HPC	■				8
Micro-frezen																		
Micro-schachtfrezen																		
	N	2	0,2–2	●	●	●	●	●	● HA	▱		▤		■				10
Graveerfrezen 60°																		
	W	1	3–6	○	○	○	●	○	HA						□			12

Meer freesgereedschappen vindt u in onze → **hoofdcatalogus in de hoofdstukken 12–14**

4

SilverLine – Schachtfrees

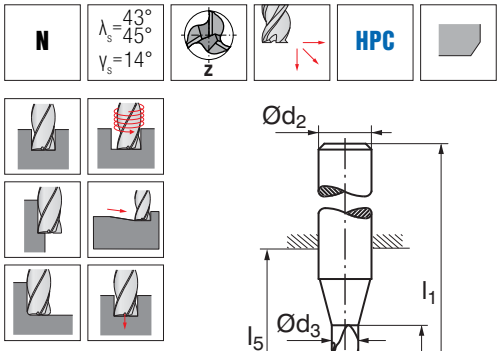

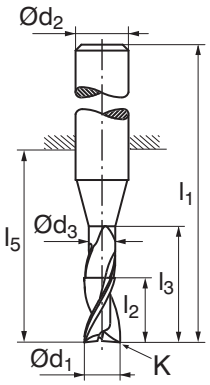



d_1 e8 DC mm	l_2 APMX mm	d_3 DN mm	l_3 LH mm	l_5 LPR mm	l_1 OAL mm	d_2 h5 DCONMS mm	K CHW mm	Z ZEFP	≈DIN 6527 HB V0 bestelnr. 50 951 ... EUR		≈DIN 6527 HB V0 bestelnr. 50 951 ... EUR		fabrieksnorm HB V0 bestelnr. 50 951 ... EUR	
3,0	8	2,9	15	21	57	6	0,15	3			50,85	**031**		
3,5	11	3,4	16	21	57	6	0,15	3			50,85	**036**		
4,0	8	3,9	15	18	54	6	0,15	3	48,91	**040**				
4,0	11	3,9	16	21	57	6	0,15	3			48,91	**041**		
4,0	16			26	62	6	0,15	3					51,77	**042**
4,5	13	4,4	19	21	57	6	0,15	3			50,85	**046**		
5,0	9	4,9	16	18	54	6	0,15	3	48,91	**050**				
5,0	13	4,9	19	21	57	6	0,15	3			48,91	**051**		
5,0	17			26	62	6	0,15	3					51,77	**052**
5,5	13	5,4	19	21	57	6	0,15	3			53,40	**056**		
6,0	10	5,9	17	18	54	6	0,25	3	50,85	**060**				
6,0	13	5,9	19	21	57	6	0,25	3			51,46	**061**		
6,0	18			26	62	6	0,25	3					57,37	**062**
6,5	19	6,3	25	27	63	8	0,25	3			61,34	**066**		
7,0	19	6,8	25	27	63	8	0,25	3			61,34	**071**		
7,5	19	7,3	25	27	63	8	0,25	3			61,34	**076**		
8,0	12	7,8	20	22	58	8	0,25	3	57,88	**080**				
8,0	19	7,8	25	27	63	8	0,25	3			60,22	**081**		
8,0	24			32	68	8	0,25	3					64,30	**082**
8,5	22	8,2	30	32	72	10	0,25	3			102,90	**086**		
9,0	22	8,7	30	32	72	10	0,25	3			102,90	**091**		
9,5	22	9,2	30	32	72	10	0,25	3			102,90	**096**		
10,0	14	9,7	24	26	66	10	0,25	3	91,81	**100**				
10,0	22	9,7	30	32	72	10	0,25	3			101,80	**101**		
10,0	30			40	80	10	0,25	3					115,20	**102**
12,0	16	11,7	26	28	73	12	0,25	3	128,40	**120**				
12,0	26	11,7	36	38	83	12	0,25	3			138,60	**121**		
12,0	36			48	93	12	0,25	3					154,90	**122**

Staal	●	●	●
RVS	●	●	●
Gietijzer	○	○	○
Non-ferro	○	○	○
Hittebestendig	●	●	●
Geharde materialen			

→ V_c/f_z pagina 22+23

SilverLine – Frese a candela

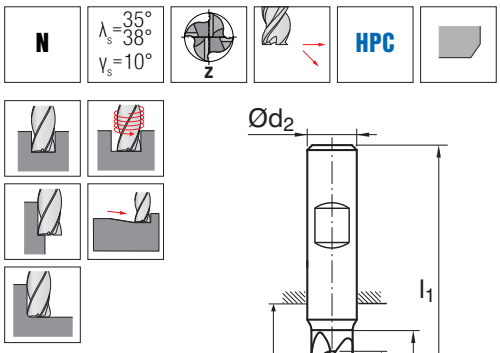

$d_{1\ f8}$ DC mm	l_2 APMX mm	l_3 LH mm	l_5 LPR mm	l_1 OAL mm	$d_{2\ h6}$ DCONMS mm	K CHW mm	Z ZEFP	≈DIN 6527 HB V0 Codice 50 955 ... EUR		≈DIN 6527 HB V0 Codice 50 955 ... EUR	
3,0	5	8	14	50	6	0,15	4	34,44	030		
3,0	8	11	21	57	6	0,15	4			34,44	031
3,5	8	11	18	54	6	0,15	4	34,44	035		
3,5	11	14	21	57	6	0,15	4			34,44	036
4,0	8	11	18	54	6	0,15	4	34,44	040		
4,0	11	14	21	57	6	0,15	4			34,44	041
4,5	9	12	18	54	6	0,15	4	35,36	045		
4,5	13	16	21	57	6	0,15	4			35,36	046
5,0	9	12	18	54	6	0,15	4	35,36	050		
5,0	13	16	21	57	6	0,15	4			35,36	051
5,5	10	13	18	54	6	0,15	4	34,03	055		
5,5	13	16	21	57	6	0,15	4			34,03	056
6,0	10	13	18	54	6	0,15	4	34,03	060		
6,0	13	16	21	57	6	0,15	4			34,03	061
7,0	12	15	22	58	8	0,25	4	45,55	070		
7,0	21	24	27	63	8	0,25	4			45,55	071
8,0	12	15	22	58	8	0,25	4	45,55	080		
8,0	21	24	27	63	8	0,25	4			45,55	081
9,0	14	17	26	66	10	0,25	4	59,41	090		
9,0	22	25	32	72	10	0,25	4			59,41	091
10,0	14	17	26	66	10	0,25	4	59,41	100		
10,0	22	25	32	72	10	0,25	4			59,41	101
11,0	16	19	28	73	12	0,35	4	93,95	110		
11,0	26	29	38	83	12	0,35	4			93,95	111
12,0	16	19	28	73	12	0,35	4	93,95	120		
12,0	26	29	38	83	12	0,35	4			93,95	121

Acciaio	●	●
Acciaio inossidabile	●	●
Ghisa	○	○
Metalli non ferrosi	○	○
Leghe resistenti al calore	●	●
Acciaio temprato		

→ v_c/f_z vedi pag(g). 24+25

Schachtfrees

- ongelijke spiraal
- speciale snijkantpreparatie voor de bewerking van RVS

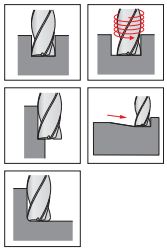

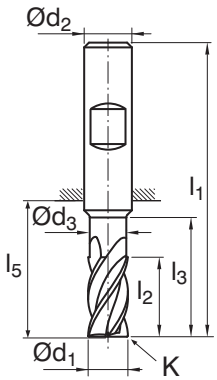

									≈DIN 6527		≈DIN 6527	
									HB		HB	
									NEW V3		NEW V3	
d_1 DC	l_2 APMX	d_3 DN	l_3 LH	l_5 LPR	l_1 OAL	$d_{2\ h6}$ DCONMS	K CHW	Z ZEFP	bestelnr. 54 005 ...		bestelnr. 54 006 ...	
mm	mm	mm	mm	mm	mm	mm	mm		EUR		EUR	
3,0	5			14	50	6	0,15	4	15,79	030		
3,0	8	2,8	12,0	21	57	6	0,15	4			15,79	030
4,0	8			18	54	6	0,15	4	15,79	040		
4,0	11	3,8	15,0	21	57	6	0,15	4			15,79	040
5,0	9			18	54	6	0,15	4	15,79	050		
5,0	13	4,8	17,0	21	57	6	0,15	4			15,79	050
6,0	10			18	54	6	0,15	4	15,79	060		
6,0	13	5,8	21,0	21	57	6	0,15	4			18,55	060
8,0	12			22	58	8	0,25	4	22,32	080		
8,0	19	7,7	27,0	27	63	8	0,25	4			23,95	080
10,0	14			26	66	10	0,25	4	28,94	100		
10,0	22	9,7	32,0	32	72	10	0,25	4			31,39	100
12,0	16			28	73	12	0,35	4	41,58	120		
12,0	26	11,6	38,0	38	83	12	0,35	4			49,93	120

Staal	●	●
RVS	●	●
Gietijzer	○	○
Non-ferro	○	○
Hittebestendig	●	●
Geharde materialen		

→ V_c/f_z pagina 28+29

Schachtfrees

- ongelijke spiraal
- speciale snijkantpreparatie voor de bewerking van staal

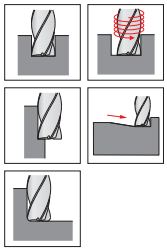

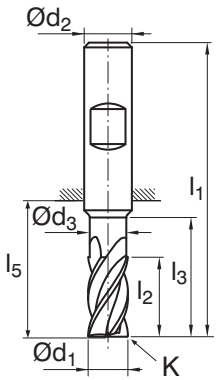

d1 DC mm	l2 APMX mm	d3 DN mm	l3 LH mm	l5 LPR mm	l1 OAL mm	d2 h6 DCONMS mm	K CHW mm	Z ZEFP	≈DIN 6527 HB NEW V3 bestelnr. 54 001 ... EUR		≈DIN 6527 HB NEW V3 bestelnr. 54 002 ... EUR	
3,0	5			14	50	6	0,15	4	14,67	030		
3,0	8	2,8	12,0	21	57	6	0,15	4			14,67	030
4,0	8			18	54	6	0,15	4	14,67	040		
4,0	11	3,8	15,0	21	57	6	0,15	4			14,67	040
5,0	9			18	54	6	0,15	4	14,67	050		
5,0	13	4,8	17,0	21	57	6	0,15	4			14,67	050
6,0	10			18	54	6	0,15	4	14,67	060		
6,0	13	5,8	21,0	21	57	6	0,15	4			17,12	060
8,0	12			22	58	8	0,25	4	20,48	080		
8,0	19	7,7	27,0	27	63	8	0,25	4			22,01	080
10,0	14			26	66	10	0,25	4	26,70	100		
10,0	22	9,7	32,0	32	72	10	0,25	4			28,94	100
12,0	16			28	73	12	0,35	4	38,42	120		
12,0	26	11,6	38,0	38	83	12	0,35	4			46,06	120
Staal									●		●	
RVS												
Gietijzer									●		●	
Non-ferro												
Hittebestendig												
Geharde materialen												

→ V_c/f_z pagina 26+27

Micro-schachtfrees

- T_x = maximale freesdiepte

N | λ_s=30° γ_s=11° | z | * | ≤ 62 HRC

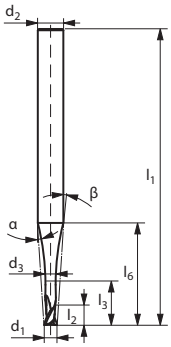

d_1 DC mm	l_2 APMX mm	d_3 DN mm	l_3 LH mm	l_6 mm	l_1 OAL mm	α°	β°	$d_{2\ h5}$ DCONMS mm	T_X	Z ZEFP	fabrieksnorm HA V1 bestelnr. 52 801 ... EUR		fabrieksnorm HA V1 bestelnr. 52 801 ... EUR	
0,2	0,12	0,16	0,44	5,7	38	15,0	14	3	**2,2 x d_1**	2	45,96	**021**		
0,2	0,20	0,16	0,44	5,7	43	15,0	14	3	**2,2 x d_1**	2			45,96	**022**
0,2	0,20	0,16	1,00	6,4	38	15,0	13	3	**5 x d_1**	2	45,96	**023**		
0,2	0,20	0,16	1,00	6,4	43	15,0	13	3	**5 x d_1**	2			45,96	**024**
0,2	0,20	0,16	2,00	9,2	38	15,0	9	3	**10 x d_1**	2	45,96	**025**		
0,2	0,20	0,16	2,00	9,2	43	15,0	9	3	**10 x d_1**	2			45,96	**026**
0,5	0,30	0,40	1,10	5,8	38	15,0	13	3	**2,2 x d_1**	2	35,26	**051**		
0,5	0,50	0,40	1,10	5,8	43	15,0	13	3	**2,2 x d_1**	2			35,26	**052**
0,5	0,50	0,40	2,50	7,8	38	15,0	10	3	**5 x d_1**	2	35,26	**053**		
0,5	0,50	0,40	2,50	7,8	43	15,0	10	3	**5 x d_1**	2			35,26	**054**
0,5	0,50	0,40	5,00	10,7	38	13,0	7	3	**10 x d_1**	2	35,26	**055**		
0,5	0,50	0,40	5,00	14,5	43	13,0	5	3	**10 x d_1**	2			35,26	**056**
0,8	0,48	0,64	1,76	5,9	38	15,0	11	3	**2,2 x d_1**	2	40,66	**081**		
0,8	0,80	0,64	1,76	5,9	43	15,0	11	3	**2,2 x d_1**	2			40,66	**082**
0,8	0,80	0,64	4,00	9,0	38	15,0	7	3	**5 x d_1**	2	40,66	**083**		
0,8	0,80	0,64	4,00	9,0	43	15,0	7	3	**5 x d_1**	2			40,66	**084**
0,8	0,80	0,64	8,00	13,5	38	12,0	5	3	**10 x d_1**	2	40,66	**085**		
0,8	0,80	0,64	8,00	15,5	43	9,8	5	3	**10 x d_1**	2			40,66	**086**
1,0	0,60	0,80	2,20	5,9	38	15,0	10	3	**2,2 x d_1**	2	33,83	**101**		
1,0	1,00	0,80	2,20	5,9	43	15,0	10	3	**2,2 x d_1**	2			33,83	**102**
1,0	1,00	0,80	5,00	9,7	43	15,0	6	3	**5 x d_1**	2	33,83	**103**		
1,0	1,00	0,80	5,00	9,7	50	15,0	6	3	**5 x d_1**	2			33,83	**104**
1,0	1,00	0,80	10,00	15,3	43	11,0	4	3	**10 x d_1**	2			34,85	**105**
1,0	1,00	0,80	10,00	20,6	50	8,5	3	3	**10 x d_1**	2			34,85	**106**
1,5	0,90	1,20	3,30	6,1	38	15,0	8	3	**2,2 x d_1**	2	36,48	**151**		
1,5	1,50	1,20	3,30	6,1	43	15,0	8	3	**2,2 x d_1**	2			36,48	**152**
1,5	1,50	1,20	7,50	11,8	43	14,0	4	3	**5 x d_1**	2	36,48	**153**		
1,5	1,50	1,20	7,50	11,8	50	14,0	4	3	**5 x d_1**	2			36,48	**154**
1,5	1,50	1,20	15,00	18,1	43	14,6	3	3	**10 x d_1**	2	38,93	**155**		
1,5	1,50	1,20	15,00	22,0	50	6,2	2	3	**10 x d_1**	2			38,93	**156**
1,8	1,08	1,44	3,96	6,2	38	15,0	6	3	**2,2 x d_1**	2	36,48	**181**		
1,8	1,80	1,44	3,96	6,2	43	15,0	6	3	**2,2 x d_1**	2			36,48	**182**
1,8	1,80	1,44	9,00	12,9	43	12,0	3	3	**5 x d_1**	2	36,89	**183**		
1,8	1,80	1,44	9,00	12,9	50	12,0	3	3	**5 x d_1**	2			36,89	**184**
1,8	1,80	1,44	18,00	20,0	43	19,8	2	3	**10 x d_1**	2	41,17	**185**		
1,8	1,80	1,44	18,00	22,0	50	5,3	2	3	**10 x d_1**	2			41,17	**186**
2,0	1,20	1,60	4,40	11,9	50	15,0	10	6	**2,2 x d_1**	2	36,48	**201**		
2,0	2,00	1,60	4,40	11,9	57	15,0	10	6	**2,2 x d_1**	2			36,48	**202**

Staal	●	●
RVS	●	●
Gietijzer	●	●
Non-ferro	●	●
Hittebestendig	●	●
Geharde materialen	●	●

→ V_c/f_z pagina 30–37

vervolg op de volgende pagina

Micro-schachtfrees

- T_x = maximale freesdiepte

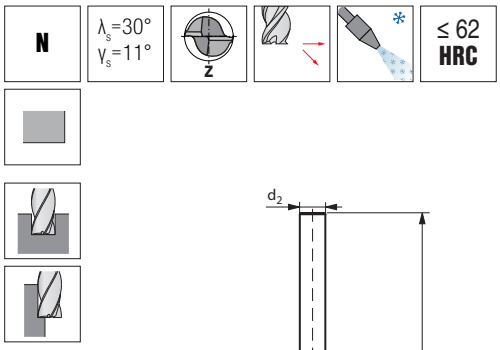

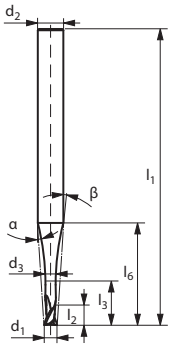

d_1 DC mm	l_2 APMX mm	d_3 DN mm	l_3 LH mm	l_6 mm	l_1 OAL mm	α°	β°	$d_{2\ h5}$ DCONMS mm	T_X	Z ZEFP	fabrieksnorm HA V1 bestelnr. 52 801 ... EUR		fabrieksnorm HA V1 bestelnr. 52 801 ... EUR	
2,0	2,00	1,60	10,00	19,7	50	15,0	6	6	**5 x d_1**	2	36,89	**203**		
2,0	2,00	1,60	10,00	19,7	57	15,0	6	6	**5 x d_1**	2			36,89	**204**
2,0	2,00	1,60	20,00	25,0	50	22,1	5	6	**10 x d_1**	2	41,17	**205**		
2,0	2,00	1,60	20,00	29,0	57	7,8	4	6	**10 x d_1**	2			41,17	**206**

Staal	●	●
RVS	●	●
Gietijzer	●	●
Non-ferro	●	●
Hittebestendig	●	●
Geharde materialen	●	●

→ V_c/f_z pagina 30–37

Graveerfrees 60°

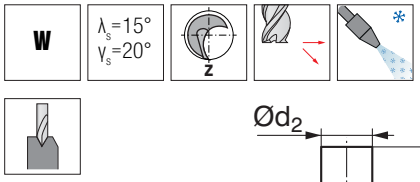

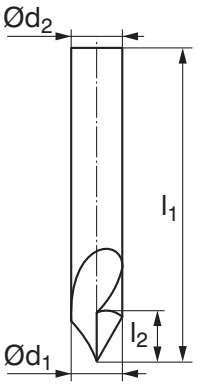

d1 h6 DC mm	l2 APMX mm	l1 OAL mm	d2 h6 DCONMS mm	Z ZEFP	fabrieksnorm HA V1 bestelnr. 52 195 ... EUR	
3	15	50	3	1	35,97	030
4	18	50	4	1	38,31	040
6	20	54	6	1	41,17	060

Staal	○
RVS	○
Gietijzer	○
Non-ferro	●
Hittebestendig	○
Geharde materialen	

Highlights

- unieke parabole vrijslijping
  geen spaanverklemmen in de sleuf
- In Ø 15–63 mm verkrijgbaar
  aanpassing aan het werkstuk is mogelijk
- Breedtes van 0,2–6,0 mm
  ook in een pakket op te spannen
- Fijnvertanding volgens DIN 1837-A
  hoge zaagsnelheid
- 100% Controle
  hoogste nauwkeurigheden

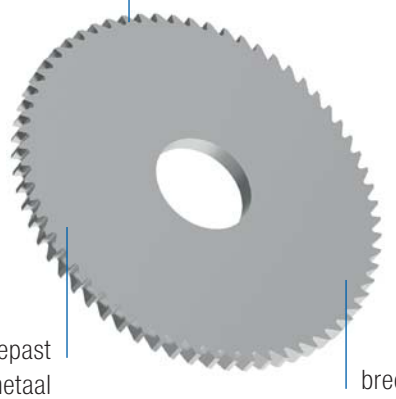

Overzicht zaagbladen

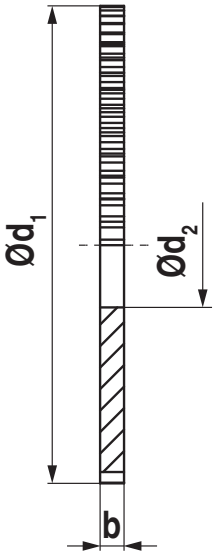

diameter d_1	15	20	25	30	40	50	63
Boring d_2	5	5	8	8	10	13	16
breedte b							
0,20	x	x	x	x	x	x	x
0,25	x	x	x	x	x	x	x
0,30	x	x	x	x	x	x	x
0,35	x	x	x	x	x	x	x
0,40	x	x	x	x	x	x	x
0,50	x	x	x	x	x	x	x
0,60	x	x	x	x	x	x	x
0,70	x	x	x	x	x	x	x
0,80	x	x	x	x	x	x	x
0,90	x	x	x	x	x	x	x
1,00	x	x	x	x	x	x	x
1,10	x	x	x	x	x	x	x
1,20	x	x	x	x	x	x	x
1,30	x	x	x	x	x	x	x
1,40	x	x	x	x	x	x	x
1,50	x	x	x	x	x	x	x
1,60	x	x	x	x	x	x	x
1,70	x	x	x	x	x	x	x
1,80	x	x	x	x	x	x	x
1,90	x	x	x	x	x	x	x
2,00	x	x	x	x	x	x	x
2,50	x	x	x	x	x	x	x
3,00	x	x	x	x	x	x	x
3,50	x	x	x	x	x	x	x
4,00	x	x	x	x	x	x	x
4,50	x	x	x	x	x	x	x
5,00	x	x	x	x	x	x	x
5,50	x	x	x	x	x	x	x
6,00	x	x	x	x	x	x	x

VHM – zaagbladen

- recht vertand

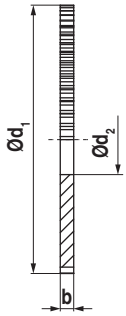

DIN 1837 A

$d_{1\ js16}$ DC mm	$b_{\pm 0,01}$ OAH mm	$d_{2\ H6}$ DCONMS mm	Z ZEFP	V6 bestelnr. 54 700 ... EUR	
15	0,20	5	64	13,35	102
15	0,25	5	64	13,35	103
15	0,30	5	64	13,35	104
15	0,35	5	64	13,35	105
15	0,40	5	64	13,35	106
15	0,50	5	48	13,35	107
15	0,60	5	48	13,35	108
15	0,70	5	48	15,90	109
15	0,80	5	40	15,90	110
15	0,90	5	40	16,30	111
15	1,00	5	40	16,92	112
15	1,10	5	40	17,63	113
15	1,20	5	40	17,63	114
15	1,30	5	40	17,63	115
15	1,40	5	40	17,63	116
15	1,50	5	40	19,16	117
15	1,60	5	40	20,58	118
15	1,70	5	40	22,32	119
15	1,80	5	40	22,32	120
15	1,90	5	40	23,23	121
15	2,00	5	40	23,54	122
15	2,50	5	40	32,51	123
15	3,00	5	40	36,79	124
15	3,50	5	40	41,58	125
15	4,00	5	40	51,26	126
15	4,50	5	40	60,12	127
15	5,00	5	40	62,57	128
15	5,50	5	40	74,69	129
15	6,00	5	40	76,93	130
20	0,20	5	80	14,47	152
20	0,25	5	64	14,47	153
20	0,30	5	64	14,47	154
20	0,35	5	64	14,47	155
20	0,40	5	64	14,47	156
20	0,50	5	48	14,47	157
20	0,60	5	48	14,47	158
20	0,70	5	48	16,92	159
20	0,80	5	48	16,92	160
20	0,90	5	40	17,63	161
20	1,00	5	40	19,16	162
20	1,10	5	40	20,58	163
20	1,20	5	40	20,58	164
20	1,30	5	40	21,70	165
20	1,40	5	40	23,54	166
20	1,50	5	40	23,54	167
20	1,60	5	40	24,66	168
20	1,70	5	40	25,98	169
20	1,80	5	32	25,98	170

→ V_c/f_z pagina 38

vervolg op de volgende pagina

VHM – zaagbladen

- recht vertand

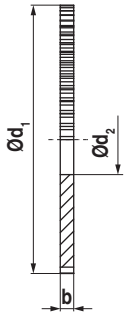

DIN 1837 A

$d_{1\ js16}$ DC mm	$b_{\pm 0,01}$ OAH mm	$d_{2\ H6}$ DCONMS mm	Z ZEFP	V6 bestelnr. 54 700 ... EUR	
20	1,90	5	32	27,21	171
20	2,00	5	32	27,21	172
20	2,50	5	32	34,34	173
20	3,00	5	32	39,13	174
20	3,50	5	24	44,02	175
20	4,00	5	24	52,38	176
20	4,50	5	24	62,57	177
20	5,00	5	24	65,11	178
20	5,50	5	24	75,71	179
20	6,00	5	24	78,16	180
25	0,20	8	80	14,27	202
25	0,25	8	80	14,27	203
25	0,30	8	80	14,27	204
25	0,35	8	64	14,27	205
25	0,40	8	64	14,27	206
25	0,50	8	64	16,61	207
25	0,60	8	64	16,61	208
25	0,70	8	48	18,44	209
25	0,80	8	48	20,58	210
25	0,90	8	48	22,32	211
25	1,00	8	48	22,32	212
25	1,10	8	48	25,68	213
25	1,20	8	48	25,68	214
25	1,30	8	40	26,80	215
25	1,40	8	40	27,92	216
25	1,50	8	40	27,92	217
25	1,60	8	40	30,77	218
25	1,70	8	40	30,77	219
25	1,80	8	40	32,00	220
25	1,90	8	40	34,24	221
25	2,00	8	40	35,26	222
25	2,50	8	40	42,80	223
25	3,00	8	32	55,74	224
25	3,50	8	32	61,45	225
25	4,00	8	32	69,39	226
25	4,50	8	32	79,48	227
25	5,00	8	32	83,97	228
25	5,50	8	24	95,58	229
25	6,00	8	24	100,10	230
30	0,20	8	100	18,44	252
30	0,25	8	100	18,44	253
30	0,30	8	80	18,44	254
30	0,35	8	80	18,44	255
30	0,40	8	80	18,44	256
30	0,50	8	80	19,36	257
30	0,60	8	64	19,36	258
30	0,70	8	64	23,44	259
30	0,80	8	64	25,68	260

→ V_c/f_z pagina 38

vervolg op de volgende pagina

VHM – zaagbladen

- recht vertand

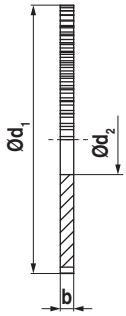

DIN 1837 A

$d_{1\ js16}$ DC mm	$b_{\pm 0,01}$ OAH mm	$d_{2\ H6}$ DCONMS mm	Z ZEFP	V6 bestelnr. 54 700 ... EUR	
30	0,90	8	64	27,92	261
30	1,00	8	64	27,92	262
30	1,10	8	64	31,39	263
30	1,20	8	48	30,88	264
30	1,30	8	48	31,89	265
30	1,40	8	48	34,75	266
30	1,50	8	48	34,75	267
30	1,60	8	48	36,99	268
30	1,70	8	48	36,99	269
30	1,80	8	48	38,01	270
30	1,90	8	48	39,13	271
30	2,00	8	48	41,58	272
30	2,50	8	40	48,81	273
30	3,00	8	40	58,08	274
30	3,50	8	40	65,93	275
30	4,00	8	40	73,98	276
30	4,50	8	32	85,29	277
30	5,00	8	32	89,88	278
30	5,50	8	32	101,20	279
30	6,00	8	32	106,00	280
40	0,20	10	128	22,62	302
40	0,25	10	100	22,62	303
40	0,30	10	100	22,62	304
40	0,35	10	100	22,62	305
40	0,40	10	100	23,95	306
40	0,50	10	80	26,09	307
40	0,60	10	80	26,09	308
40	0,70	10	80	29,86	309
40	0,80	10	80	31,08	310
40	0,90	10	64	31,08	311
40	1,00	10	64	32,10	312
40	1,10	10	64	33,12	313
40	1,20	10	64	34,34	314
40	1,30	10	64	34,95	315
40	1,40	10	64	37,19	316
40	1,50	10	64	38,31	317
40	1,60	10	64	39,23	318
40	1,70	10	48	41,58	319
40	1,80	10	48	42,59	320
40	1,90	10	48	43,82	321
40	2,00	10	48	43,82	322
40	2,50	10	48	56,35	323
40	3,00	10	48	65,22	324
40	3,50	10	48	72,86	325
40	4,00	10	40	80,81	326
40	4,50	10	40	91,71	327
40	5,00	10	40	97,31	328
40	5,50	10	40	109,00	329

→ V_c/f_z pagina 38

vervolg op de volgende pagina

VHM – zaagbladen

- recht vertand

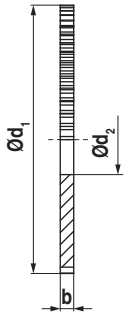

DIN 1837 A

$d_{1\ js16}$ DC mm	$b_{\pm 0,01}$ OAH mm	$d_{2\ H6}$ DCONMS mm	Z ZEFP	V6 bestelnr. 54 700 ... EUR	
40	6,00	10	40	115,20	330
50	0,20	13	128	37,19	352
50	0,25	13	128	35,97	353
50	0,30	13	128	30,57	354
50	0,35	13	100	30,57	355
50	0,40	13	100	30,57	356
50	0,50	13	100	31,59	357
50	0,60	13	100	31,59	358
50	0,70	13	80	33,12	359
50	0,80	13	80	35,97	360
50	0,90	13	80	37,19	361
50	1,00	13	80	38,31	362
50	1,10	13	80	39,23	363
50	1,20	13	80	40,45	364
50	1,30	13	64	45,35	365
50	1,40	13	64	46,36	366
50	1,50	13	64	48,71	367
50	1,60	13	64	49,73	368
50	1,70	13	64	50,44	369
50	1,80	13	64	53,70	370
50	1,90	13	64	53,70	371
50	2,00	13	64	55,33	372
50	2,50	13	64	67,56	373
50	3,00	13	48	78,46	374
50	3,50	13	48	89,57	375
50	4,00	13	48	95,07	376
50	4,50	13	48	110,10	377
50	5,00	13	48	116,20	378
50	5,50	13	40	129,40	379
50	6,00	13	40	134,50	380
63	0,20	16	160	54,62	402
63	0,25	16	160	52,58	403
63	0,30	16	128	48,91	404
63	0,35	16	128	46,26	405
63	0,40	16	128	41,88	406
63	0,50	16	128	40,86	407
63	0,60	16	100	41,88	408
63	0,70	16	100	47,18	409
63	0,80	16	100	51,97	410
63	0,90	16	100	52,58	411
63	1,00	16	100	53,60	412
63	1,10	16	80	55,74	413
63	1,20	16	80	57,68	414
63	1,30	16	80	59,10	415
63	1,40	16	80	60,02	416
63	1,50	16	80	61,04	417
63	1,60	16	80	64,10	418
63	1,70	16	80	67,36	419

→ V_c/f_z pagina 38

vervolg op de volgende pagina

VHM – zaagbladen

- recht vertand

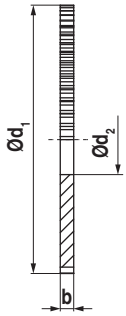

DIN 1837 A

$d_{1\ js16}$ DC mm	$b_{\pm 0,01}$ OAH mm	$d_{2\ H6}$ DCONMS mm	Z ZEFP	V6 bestelnr. 54 700 ... EUR	
63	1,80	16	80	68,48	**420**
63	1,90	16	80	71,43	**421**
63	2,00	16	80	73,88	**422**
63	2,50	16	64	88,75	**423**
63	3,00	16	64	100,50	**424**
63	3,50	16	64	115,20	**425**
63	4,00	16	64	126,40	**426**
63	4,50	16	64	144,70	**427**
63	5,00	16	48	150,80	**428**
63	5,50	16	48	169,20	**429**
63	6,00	16	48	175,30	**430**

→ V_c/f_z pagina 38

Highlights

- Cilindrische variant voor spantangopnames
  variabele uitsteeklengtes zijn mogelijk
- Nauwkeurige opnamevlakken
  hoge rondloopnauwkeurigheden
- Speciaal afgestemd op langdraaimachines
  hoge gebruiksvriendelijkheid

Overzicht opnames

omschrijving	diameter spanschacht h7	boring zaagblad	totale lengte	diameter contramoer	diameter boutkop
S7/B5	7	5	51	10	10
S7/B8	7	8	51	15	15
S7/B10	7	10	53	17	17
S10/B5	10	5	61	10	10
S10/B8	10	8	61	15	15
S10/B10	10	10	63	17	17
S10/B13	10	13	66	20	20
S10/B16	10	16	66	24	24
S16/B10	16	10	74	17	17
S16/B13	16	13	77	20	20
S16/B16	16	16	79	24	24

Cilindrische opname voor zaagbladen

- d_2 = boring zaagbladen

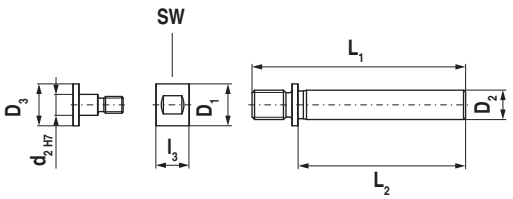

$D_{2\ h7}$ DCONMS mm	D_1 mm	D_3 mm	L_1 OAL mm	L_2 LS mm	l_3 mm	d_2 mm	SW mm	X1 bestelnr. 72 900 ... EUR	
7	10	10	51	40	8	5	9	97,62	**005**
7	15	15	51	40	8	8	14	97,62	**008**
7	17	17	53	40	10	10	16	97,62	**010**
10	10	10	61	50	8	5	9	97,62	**105**
10	15	15	61	50	8	8	14	106,00	**108**
10	17	17	63	50	10	10	16	106,00	**110**
10	20	20	66	50	10	13	18	106,00	**113**
10	24	24	66	50	14	16	22	106,00	**116**
16	17	17	74	55	10	10	16	113,10	**210**
16	20	20	77	55	10	13	18	113,10	**213**
16	24	24	79	55	14	16	22	113,10	**216**

Onderdelen Voor bestelnr.	X1 bout - SR bestelnr. 72 945 ... EUR		X1 contramoer - KM bestelnr. 72 945 ... EUR	
72 900 005	18,55	**000**	29,14	**005**
72 900 008	18,55	**001**	29,14	**006**
72 900 010	19,77	**002**	30,26	**007**
72 900 105	18,55	**000**	29,14	**005**
72 900 108	18,55	**001**	29,14	**006**
72 900 110	19,77	**002**	30,26	**007**
72 900 113	20,69	**003**	31,28	**008**
72 900 116	21,70	**004**	32,20	**009**
72 900 210	19,77	**002**	30,26	**007**
72 900 213	20,69	**003**	31,28	**008**
72 900 216	21,70	**004**	32,20	**009**

Materiaalvoorbeelden bij de WNT-snijgegevenstabellen

	Index	Materiaal	Treksterkte N/mm² / HB / HRC	Werkstof-nummer	Materiaal omschrijving	Werkstof-nummer	Materiaal omschrijving	Werkstof-nummer	Materiaal omschrijving
P	1.1	Algemeen constructiestaal	< 800 N/mm²	1.0037	S235JR (St 37-2)	1.0570	S355JO (St 52-3)	1.0060	E335 (St 60-2)
	1.2	Automatenstaal	< 800 N/mm²	1.0718	9 SMnPb 28	1.0727	45 S 20	1.0757	46 SPb 2
	1.3	Inzetstaal, ongelegeerd	< 800 N/mm²	1.0401	C 15	1.0481	17 Mn 4	1.1141	Ck 15
	1.4	Inzetstaal, gelegeerd	< 1000 N/mm²	1.7131	16 MnCr 5	1.7015	13 Cr 3	1.5919	15 CrNi 6
	1.5	Veredelbaar staal, ongelegeerd	< 850 N/mm²	1.0503	C 45	1.1191	Ck 45	1.0535	C 55
	1.6	Veredelbaar staal, ongelegeerd	< 1000 N/mm²	1.0601	C 60	1.1221	Ck 60	1.0540	C 50
	1.7	Veredelbaar staal, gelegeerd	< 800 N/mm²	1.5131	50 MnSi 4	1.7030	28 Cr 4	1.7225	42 CrMo 4
	1.8	Veredelbaar staal, gelegeerd	< 1300 N/mm²	1.5755	31 NiCr 14	1.7033	34 Cr 4	1.3565	48 CrMo 4
	1.9	Gietstaal	< 850 N/mm²	0.9650	G-X 260 Cr 27	1.6750	GS-20 NiCrMo 3 7	1.6582	GS-34 CrNiMo 6
	1.10	Nitreerstaal	< 1000 N/mm²	1.8504	34 CrAl 6	1.8507	34 AlMo 5	1.8509	41 CrAlMo 7
	1.11	Nitreerstaal	< 1200 N/mm²	1.8515	31 CrMo 12	1.8523	39 CrMoV 19 3	1.8550	34 CrAlNi 7
	1.12	Lagerstaal	< 1200 N/mm²	1.3505	100 Cr6 (W3)	1.3543	X 192 CrMo 17	1.3520	100 CrMn 6
	1.13	Verenstaal	< 1200 N/mm²	1.5026	55 Si 7	1.7176	55 Cr 3	1.7701	51 CrMoV 4
	1.14	Snelstaal	< 1300 N/mm²	1.3344	S 6-5-3	1.3255	S 18-1-2-5	1.3294	PMHS6-5-3-8; ASP30
	1.15	Koudwerk gereedschapstaal	< 1300 N/mm²	1.2379	X155CrVMo12-1 (Sverker 21)	1.2083	X42Cr13 (Stavax)	1.2312	40 CrMnMoS 8 6
	1.16	Warmwerk gereedschapstaal	< 1300 N/mm²	1.2343	X 38 CrMoV 5 1	1.2567	X 30 WCrV 5 3	1.2744	57 NiCrMov 7 7
M	2.1	Roestvrij gietstaal	< 850 N/mm²	1.3941	G-X 4 CrNi 18 13	1.4027	G-X 20 Cr 14	1.4107	G-X 8 CrNi 12
	2.2	RVS, ferritisch	< 750 N/mm²	1.4510	X 3 CrTi 17	1.4528	X 105 CrCoMo 18 2	1.4016	RVS 430
	2.3	RVS, martensitisch	< 900 N/mm²	1.4034	X 46 Cr 13	1.4116	X 50 CrMoV 15	1.4106	X 2 CrMoSiS 18 2 1
	2.4	RVS, ferritisch / martensitisch	< 1100 N/mm²	1.4313	X 3CrNi 13 4	1.4028	RVS 420F	1.4104	RVS 430F
	2.5	RVS, austenitisch / ferritisch	< 850 N/mm²	1.4501	Super duplex	1.4462	Duplex	1.4821	X 20 CrNiSi 25 4
	2.6	RVS, austenitisch	< 750 N/mm²	1.4305	RVS 303	1.4301	RVS 304	1.4401	RVS 316
	2.7	Hittebestendig staal	< 1100 N/mm²	1.4747	X 80 CrNiSi 20	1.4876	X 10 NiCrAlTi 32 21	1.4841	X 10 NiCrAlTi 32 21
K	3.1	Perlitisch gietijzer	100–350 N/mm²	0.6010	GG-10	0.6025	GG-25		
	3.2	Perlitisch gietijzer	300–500 N/mm²	0.6030	GG-30	0.6045	GG-45		
	3.3	Nodulair gietijzer	300–500 N/mm²	0.7040	GGG-40	0.7050	GGG-50		
	3.4	Nodulair gietijzer	500–900 N/mm²	0.7060	GGG-60	0.7080	GGG-80		
	3.5	Tempergietijzer, wit	270–450 N/mm²	0.8035	GTW-35	0.8045	GTW-45		
	3.6	Tempergietijzer, wit	500–650 N/mm²	0.8055	GTW-55	0.8065	GTW-65		
	3.7	Tempergietijzer, zwart	300–450 N/mm²	0.8135	GTS-35	0.8145	GTS-45		
	3.8	Tempergietijzer, zwart	500–800 N/mm²	0.8155	GTS-55	0.8170	GTS-70		
N	4.1	Aluminium (ongelegeerd, laaggelegeerd)	< 350 N/mm²	3.0255	Al99,5	3.3308	Al99,9Mg0,5	3.0256	E-Al H
	4.2	Aluminiumlegeringen < 0,5% Si	< 500 N/mm²	3.1655	Aluminium 28ST	3.0515	AlMn1	3.1355	AlCuMg2
	4.3	Aluminiumlegeringen 0,5 - 10% Si	< 400 N/mm²	3.3206	Aluminium 50ST	3.2315	Aluminium 51ST	3.2373	G-AlSi9Mg
	4.4	Aluminiumlegeringen 10 - 15% Si	< 400 N/mm²	3.2581	G-AlSi12	3.2583	G-AlSi12(Cu)		
	4.5	Aluminiumlegeringen > 15% Si	< 400 N/mm²		G-AlSi17Cu4		G-AlSi25CuNiMg		G-AlSi21CuNiMg
	4.6	Koper (ongelegeerd, laaggelegeerd)	< 350 N/mm²	2.0060	E-Cu57	2.0090	SF-Cu	2.1522	CuSl2Mn
	4.7	Koper-kneedlegeringen	< 700 N/mm²	2.0205	CuZn0,5	2.1160	CuPb1P	2.1366	CuMn5
	4.8	Koper-speciaallegeringen	< 200 HB	2.0916	CuAl5	2.1525	CuSi3Mn		Ampco 8-16
	4.9	Koper-speciaallegeringen	< 300 HB	2.0978	CuAl11Ni6Fe5				Ampco18-26
	4.10	Koper-speciaallegeringen	> 300 HB	2.1247	CuBe2F125				Ampco M-4
	4.11	Messing kortspanig, brons	< 600 N/mm²	2.0331	CuZn36Pb1,5	2.0380	CuZn39Pb2 (Ms58)	2.0410	CuZn44Pb2
	4.12	Messing langspanig	< 600 N/mm²	2.0335	CuZn36 (Ms63)	2.1293	CuCrZr	2.1080	CuSn6Zn6
	4.13	Thermoplasten		POM (Delrin)	PA (Nylon, Ertalon)	PVC	PTFE (Teflon)	PEEK	Polycarbonaat (Lexan)
	4.14	Duroplasten		Trespa	Ferrozell, Bakelit	Epoxyglas	Pertinax		Resopal
	4.15	Vezelversterkte kunststoffen			GFK*		CFK**		AFK***
	4.16	Magnesium en magnesiumlegeringen	< 850 N/mm²	3.5200	MgMn2	3.5612	MgAl6Zn1	3.5812	MgAl8Zn1
	4.17	Grafiet			R8500X		R8650		Technograph 15
	4.18	Wolfram en wolframlegeringen			W-NiFe (Densimet W)		W-Cu80/20		W93NiFe (DENAL)
	4.19	Molybdeen en molybdeenlegeringen			Mo, Mo-50Re		TZC, TZM		MHC, ODS
S	5.1	Zuiver nikkel		2.4060	Alloy 205	2.4066	Alloy 200	2.4068	Alloy 201
	5.2	Nikkellegeringen		1.3912	Ni36 (Invar)	1.3924	Ni54	1.3921	Ni49
	5.3	Nikkellegeringen	< 850 N/mm²	2.4360	Monel 400	2.4375	Monel 500	2.4858	NiCr21Mo
	5.4	Nikkel-Molybdeenlegeringen		2.4886	SG-NiMo16Cr16W	2.4610	Hastelloy C4	2.4819	Hastelloy C-276
	5.5	Nikkel-Chroomlegeringen	< 1300 N/mm²	2.4632	Nimonic 90	2.4631	Nimonic 80 A	2.4640	NiCr15Fe
	5.6	Kobalt-Chroomlegeringen	< 1300 N/mm²	2.4711	CoCr20Ni15Mo	2.4964	CoCr20W15Ni	2.4989	CoCr20NiW
	5.7	Hittebestendige legeringen	< 1300 N/mm²	1.4718	X 45 CrSi 9 3	1.4747	X 80 CrNiSi 20	1.4980	X5 NiCrTi 2615
	5.8	Nikkel-Kobalt-Chroomlegeringen	< 1400 N/mm²	2.4806	SG-NiCr20Nb (Inconel 82)	2.4851	NiCr23Fe (Inconel 601)	2.4667	SG-NiCr19NbMoTi
	5.9	Zuiver titaan	< 900 N/mm²	3.7025	Titaan Grade 1	3.7035	Titaan Grade 2	3.7065	Titaan Grade 4
	5.10	Titaanlegeringen	< 700 N/mm²	3.7114	TiAl5Sn2	3.7174	TiAl6V6Sn2	3.7124	TiCu2
	5.11	Titaanlegeringen	< 1200 N/mm²	3.7164	Titaan Grade 5	3.7144	TiAl6Sn2Zr4Mo2	3.7154	TiAl6Zr5
H	6.1	Gehard staal	< 45 HRC						
	6.2		46–55 HRC						
	6.3		56–60 HRC						
	6.4		61–65 HRC						
	6.5		65–70 HRC						

*Glasvezelversterkt **Koolstofvezelversterkt ***Aramidevezelversterkt

4

Richtwaarden voor snijgegevens – schachtfrezen – SilverLine – 50 951 ...

	type kort	type lang / extra lang		Ø d_1 = 4 mm			Ø d_1 = 5 mm			Ø d_1 = 6 mm			Ø d_1 = 8 mm			Ø d_1 = 10 mm		
				a_e 0,1–0,2 x d_1	a_e 0,3–0,4 x d_1	a_e 0,6–1,0 x d_1	a_e 0,1–0,2 x d_1	a_e 0,3–0,4 x d_1	a_e 0,6–1,0 x d_1	a_e 0,1–0,2 x d_1	a_e 0,3–0,4 x d_1	a_e 0,6–1,0 x d_1	a_e 0,1–0,2 x d_1	a_e 0,3–0,4 x d_1	a_e 0,6–1,0 x d_1	a_e 0,1–0,2 x d_1	a_e 0,3–0,4 x d_1	a_e 0,6–1,0 x d_1
Index	v_c m/min		$a_{p\,max}$ x d_1	f_z mm			f_z mm			f_z mm			f_z mm			f_z mm		
1.1	230	184	1,0*	0,036	0,028	0,020	0,054	0,040	0,027	0,066	0,049	0,033	0,08	0,06	0,04	0,10	0,08	0,05
1.2	240	192	1,0*	0,036	0,028	0,020	0,054	0,040	0,027	0,066	0,049	0,033	0,08	0,06	0,04	0,10	0,08	0,05
1.3	210	168	1,0*	0,036	0,028	0,020	0,054	0,040	0,027	0,066	0,049	0,033	0,08	0,06	0,04	0,10	0,08	0,05
1.4	200	160	1,0*	0,036	0,028	0,020	0,054	0,040	0,027	0,066	0,049	0,033	0,08	0,06	0,04	0,10	0,08	0,05
1.5	200	160	1,0*	0,036	0,028	0,020	0,054	0,040	0,027	0,066	0,049	0,033	0,08	0,06	0,04	0,10	0,08	0,05
1.6	190	152	1,0*	0,036	0,028	0,020	0,054	0,040	0,027	0,066	0,049	0,033	0,08	0,06	0,04	0,10	0,08	0,05
1.7	190	152	1,0*	0,036	0,028	0,020	0,054	0,040	0,027	0,066	0,049	0,033	0,08	0,06	0,04	0,10	0,08	0,05
1.8	180	144	1,0*	0,036	0,028	0,020	0,054	0,040	0,027	0,066	0,049	0,033	0,08	0,06	0,04	0,10	0,08	0,05
1.9	160	128	1,0*	0,036	0,028	0,020	0,054	0,040	0,027	0,066	0,049	0,033	0,08	0,06	0,04	0,10	0,08	0,05
1.10	190	152	1,0*	0,036	0,028	0,020	0,054	0,040	0,027	0,066	0,049	0,033	0,08	0,06	0,04	0,10	0,08	0,05
1.11	170	136	1,0*	0,027	0,021	0,015	0,040	0,030	0,020	0,050	0,037	0,025	0,06	0,05	0,03	0,08	0,06	0,04
1.12	180	144	1,0*	0,036	0,028	0,020	0,054	0,040	0,027	0,066	0,049	0,033	0,08	0,06	0,04	0,10	0,08	0,05
1.13																		
1.14																		
1.15																		
1.16																		
2.1	130	104	1,0*	0,022	0,017	0,012	0,032	0,024	0,016	0,042	0,031	0,021	0,05	0,04	0,03	0,06	0,05	0,03
2.2	120	96	1,0*	0,022	0,017	0,012	0,032	0,024	0,016	0,042	0,031	0,021	0,05	0,04	0,03	0,06	0,05	0,03
2.3	100	80	1,0*	0,022	0,017	0,012	0,032	0,024	0,016	0,042	0,031	0,021	0,05	0,04	0,03	0,06	0,05	0,03
2.4	120	96	1,0*	0,022	0,017	0,012	0,032	0,024	0,016	0,042	0,031	0,021	0,05	0,04	0,03	0,06	0,05	0,03
2.5	120	96	1,0*	0,022	0,017	0,012	0,032	0,024	0,016	0,042	0,031	0,021	0,05	0,04	0,03	0,06	0,05	0,03
2.6	120	96	1,0*	0,022	0,017	0,012	0,032	0,024	0,016	0,042	0,031	0,021	0,05	0,04	0,03	0,06	0,05	0,03
2.7	30	24	1,0*	0,018	0,014	0,010	0,026	0,019	0,013	0,034	0,025	0,017	0,04	0,03	0,02	0,05	0,04	0,03
3.1	200	160	1,0*	0,045	0,035	0,025	0,064	0,048	0,032	0,076	0,057	0,038	0,09	0,07	0,05	0,12	0,09	0,06
3.2	180	144	1,0*	0,045	0,035	0,025	0,064	0,048	0,032	0,076	0,057	0,038	0,09	0,07	0,05	0,12	0,09	0,06
3.3	190	152	1,0*	0,036	0,028	0,020	0,054	0,040	0,027	0,066	0,049	0,033	0,08	0,06	0,04	0,10	0,08	0,05
3.4	170	136	1,0*	0,036	0,028	0,020	0,054	0,040	0,027	0,066	0,049	0,033	0,08	0,06	0,04	0,10	0,08	0,05
3.5	180	144	1,0*	0,036	0,028	0,020	0,054	0,040	0,027	0,066	0,049	0,033	0,08	0,06	0,04	0,10	0,08	0,05
3.6	160	128	1,0*	0,036	0,028	0,020	0,054	0,040	0,027	0,066	0,049	0,033	0,08	0,06	0,04	0,10	0,08	0,05
3.7	180	144	1,0*	0,036	0,028	0,020	0,054	0,040	0,027	0,066	0,049	0,033	0,08	0,06	0,04	0,10	0,08	0,05
3.8	160	128	1,0*	0,036	0,028	0,020	0,054	0,040	0,027	0,066	0,049	0,033	0,08	0,06	0,04	0,10	0,08	0,05
4.1																		
4.2																		
4.3																		
4.4																		
4.5																		
4.6	280	224	1,0*	0,045	0,035	0,025	0,064	0,048	0,032	0,076	0,057	0,038	0,09	0,07	0,05	0,12	0,09	0,06
4.7	300	240	1,0*	0,045	0,035	0,025	0,064	0,048	0,032	0,076	0,057	0,038	0,09	0,07	0,05	0,12	0,09	0,06
4.8	160	128	1,0*	0,045	0,035	0,025	0,064	0,048	0,032	0,076	0,057	0,038	0,09	0,07	0,05	0,12	0,09	0,06
4.9	140	112	1,0*	0,045	0,035	0,025	0,064	0,048	0,032	0,076	0,057	0,038	0,09	0,07	0,05	0,12	0,09	0,06
4.10	120	96	1,0*	0,045	0,035	0,025	0,064	0,048	0,032	0,076	0,057	0,038	0,09	0,07	0,05	0,12	0,09	0,06
4.11	350	280	1,0*	0,045	0,035	0,025	0,064	0,048	0,032	0,076	0,057	0,038	0,09	0,07	0,05	0,12	0,09	0,06
4.12	300	240	1,0*	0,045	0,035	0,025	0,064	0,048	0,032	0,076	0,057	0,038	0,09	0,07	0,05	0,12	0,09	0,06
4.13																		
4.14																		
4.15																		
4.16																		
4.17																		
4.18																		
4.19																		
5.1																		
5.2																		
5.3	30	24	0,5	0,018	0,014	0,010	0,026	0,019	0,013	0,034	0,025	0,017	0,04	0,03	0,02	0,05	0,04	0,03
5.4	30	24	0,5	0,018	0,014	0,010	0,026	0,019	0,013	0,034	0,025	0,017	0,04	0,03	0,02	0,05	0,04	0,03
5.5	30	24	0,5	0,018	0,014	0,010	0,026	0,019	0,013	0,034	0,025	0,017	0,04	0,03	0,02	0,05	0,04	0,03
5.6	30	24	0,5	0,018	0,014	0,010	0,026	0,019	0,013	0,034	0,025	0,017	0,04	0,03	0,02	0,05	0,04	0,03
5.7	30	24	0,5	0,018	0,014	0,010	0,026	0,019	0,013	0,034	0,025	0,017	0,04	0,03	0,02	0,05	0,04	0,03
5.8	30	24	0,5	0,018	0,014	0,010	0,026	0,019	0,013	0,034	0,025	0,017	0,04	0,03	0,02	0,05	0,04	0,03
5.9	160	128	0,5	0,036	0,028	0,020	0,054	0,040	0,027	0,066	0,049	0,033	0,08	0,06	0,04	0,10	0,08	0,05
5.10	140	112	0,5	0,027	0,021	0,015	0,040	0,030	0,020	0,050	0,037	0,025	0,06	0,05	0,03	0,08	0,06	0,04
5.11	100	80	0,5	0,022	0,017	0,012	0,032	0,024	0,016	0,042	0,031	0,021	0,05	0,04	0,03	0,06	0,05	0,03
6.1																		
6.2																		
6.3																		
6.4																		
6.5																		

* = type lang: $a_{p\,max.}$ 1,5 x d_1 bij f_z x 0,75 / radiusfrezen $a_{p\,max.}$ 0,5 x d_1

bij type "extra lang" a_p met 0,5 vermenigvuldigen. Bij omtrekfrezen met een a_e 0,1–0,4 x d_1 mag een a_p van 1,0 x d_1 gebruikt worden.

induikhoek voor schuin en helicoïdaalfrezen = 3°

	Ø d_1 = 12 mm			Ø d_1 = 14 mm			● 1e keus		○ geschikt
	a_e 0,1–0,2 x d_1	a_e 0,3–0,4 x d_1	a_e 0,6–1,0 x d_1	a_e 0,1–0,2 x d_1	a_e 0,3–0,4 x d_1	a_e 0,6–1,0 x d_1			
Index	f_z mm			f_z mm			emulsie	Persucht	MMS
1.1	0,12	0,09	0,06	0,13	0,10	0,07	●	○	○
1.2	0,12	0,09	0,06	0,13	0,10	0,07	●	○	○
1.3	0,12	0,09	0,06	0,13	0,10	0,07	●	○	○
1.4	0,12	0,09	0,06	0,13	0,10	0,07	●	○	○
1.5	0,12	0,09	0,06	0,13	0,10	0,07	●	○	○
1.6	0,12	0,09	0,06	0,13	0,10	0,07	●	○	○
1.7	0,12	0,09	0,06	0,13	0,10	0,07	●	○	○
1.8	0,12	0,09	0,06	0,13	0,10	0,07	●	○	○
1.9	0,12	0,09	0,06	0,13	0,10	0,07	●	○	○
1.10	0,12	0,09	0,06	0,13	0,10	0,07	●	○	○
1.11	0,10	0,08	0,05	0,10	0,08	0,06	●	○	○
1.12	0,12	0,09	0,06	0,13	0,10	0,07	●	○	○
1.13									
1.14									
1.15									
1.16									
2.1	0,08	0,06	0,04	0,08	0,06	0,05	●		
2.2	0,08	0,06	0,04	0,08	0,06	0,05	●		
2.3	0,08	0,06	0,04	0,08	0,06	0,05	●		
2.4	0,08	0,06	0,04	0,08	0,06	0,05	●		
2.5	0,08	0,06	0,04	0,08	0,06	0,05	●		
2.6	0,08	0,06	0,04	0,08	0,06	0,05	●		
2.7	0,06	0,05	0,03	0,06	0,05	0,04	●		
3.1	0,14	0,10	0,07	0,16	0,12	0,09	●	●	●
3.2	0,14	0,10	0,07	0,16	0,12	0,09	●	●	●
3.3	0,12	0,09	0,06	0,13	0,10	0,07	●	●	●
3.4	0,12	0,09	0,06	0,13	0,10	0,07	●	●	●
3.5	0,12	0,09	0,06	0,13	0,10	0,07	●	●	●
3.6	0,12	0,09	0,06	0,13	0,10	0,07	●	●	●
3.7	0,12	0,09	0,06	0,13	0,10	0,07	●	●	●
3.8	0,12	0,09	0,06	0,13	0,10	0,07	●	●	●
4.1									
4.2									
4.3									
4.4									
4.5									
4.6	0,14	0,10	0,07	0,16	0,12	0,09	●		
4.7	0,14	0,10	0,07	0,16	0,12	0,09	●		
4.8	0,14	0,10	0,07	0,16	0,12	0,09	●		
4.9	0,14	0,10	0,07	0,16	0,12	0,09	●		
4.10	0,14	0,10	0,07	0,16	0,12	0,09	●		
4.11	0,14	0,10	0,07	0,16	0,12	0,09	●		
4.12	0,14	0,10	0,07	0,16	0,12	0,09	●		
4.13									
4.14									
4.15									
4.16									
4.17									
4.18									
4.19									
5.1									
5.2									
5.3	0,06	0,05	0,03	0,06	0,05	0,04	●		
5.4	0,06	0,05	0,03	0,06	0,05	0,04	●		
5.5	0,06	0,03	0,03	0,06	0,05	0,04	●		
5.6	0,06	0,05	0,03	0,06	0,05	0,04	●		
5.7	0,06	0,05	0,03	0,06	0,05	0,04	●		
5.8	0,06	0,05	0,03	0,06	0,05	0,04	●		
5.9	0,12	0,09	0,06	0,13	0,10	0,07	●		
5.10	0,10	0,08	0,05	0,10	0,08	0,06	●		
5.11	0,08	0,06	0,04	0,08	0,06	0,05	●		
6.1									
6.2									
6.3									
6.4									
6.5									

Richtwaarden voor snijgegevens – schachtfrezen – SilverLine – 50 955 ...

Index	type kort	type lang / extra lang	$a_{p\,max}$ x d_1	Ø d_1 = 4 mm			Ø d_1 = 5 mm			Ø d_1 = 6 mm			Ø d_1 = 8 mm			Ø d_1 = 10 mm		
				a_e 0,1–0,2 x d_1	a_e 0,3–0,4 x d_1	a_e 0,6–1,0 x d_1	a_e 0,1–0,2 x d_1	a_e 0,3–0,4 x d_1	a_e 0,6–1,0 x d_1	a_e 0,1–0,2 x d_1	a_e 0,3–0,4 x d_1	a_e 0,6–1,0 x d_1	a_e 0,1–0,2 x d_1	a_e 0,3–0,4 x d_1	a_e 0,6–1,0 x d_1	a_e 0,1–0,2 x d_1	a_e 0,3–0,4 x d_1	a_e 0,6–1,0 x d_1
	v_c m/min			f_z mm			f_z mm			f_z mm			f_z mm			f_z mm		
1.1	240	192	1,0*	0,045	0,035	0,025	0,064	0,048	0,032	0,076	0,057	0,038	0,09	0,07	0,05	0,12	0,09	0,06
1.2	250	200	1,0*	0,045	0,035	0,025	0,064	0,048	0,032	0,076	0,057	0,038	0,09	0,07	0,05	0,12	0,09	0,06
1.3	210	168	1,0*	0,036	0,028	0,020	0,054	0,040	0,027	0,066	0,049	0,033	0,08	0,06	0,04	0,10	0,08	0,05
1.4	190	152	1,0*	0,027	0,021	0,015	0,040	0,030	0,020	0,050	0,037	0,025	0,06	0,05	0,03	0,08	0,06	0,04
1.5	200	160	1,0*	0,036	0,028	0,020	0,054	0,040	0,027	0,066	0,049	0,033	0,08	0,06	0,04	0,10	0,08	0,05
1.6	190	152	1,0*	0,036	0,028	0,020	0,054	0,040	0,027	0,066	0,049	0,033	0,08	0,06	0,04	0,10	0,08	0,05
1.7	190	152	1,0*	0,036	0,028	0,020	0,054	0,040	0,027	0,066	0,049	0,033	0,08	0,06	0,04	0,10	0,08	0,05
1.8	170	136	1,0*	0,027	0,021	0,015	0,040	0,030	0,020	0,050	0,037	0,025	0,06	0,05	0,03	0,08	0,06	0,04
1.9	160	128	1,0*	0,036	0,028	0,020	0,054	0,040	0,027	0,066	0,049	0,033	0,08	0,06	0,04	0,10	0,08	0,05
1.10	190	152	1,0*	0,036	0,028	0,020	0,054	0,040	0,027	0,066	0,049	0,033	0,08	0,06	0,04	0,10	0,08	0,05
1.11	170	136	1,0*	0,027	0,021	0,015	0,040	0,030	0,020	0,050	0,037	0,025	0,06	0,05	0,03	0,08	0,06	0,04
1.12	190	152	1,0*	0,036	0,028	0,020	0,054	0,040	0,027	0,066	0,049	0,033	0,08	0,06	0,04	0,10	0,08	0,05
1.13																		
1.14																		
1.15	180	144	1,0*	0,036	0,028	0,020	0,054	0,040	0,027	0,066	0,049	0,033	0,08	0,06	0,04	0,10	0,08	0,05
1.16	150	120	1,0*	0,036	0,028	0,020	0,054	0,040	0,027	0,066	0,049	0,033	0,08	0,06	0,04	0,10	0,08	0,05
2.1	130	100	1,0*	0,022	0,017	0,012	0,032	0,024	0,016	0,042	0,031	0,021	0,05	0,04	0,03	0,06	0,05	0,03
2.2	120	90	1,0*	0,022	0,017	0,012	0,032	0,024	0,016	0,042	0,031	0,021	0,05	0,04	0,03	0,06	0,05	0,03
2.3	100	80	1,0*	0,022	0,017	0,012	0,032	0,024	0,016	0,042	0,031	0,021	0,05	0,04	0,03	0,06	0,05	0,03
2.4	100	80	1,0*	0,022	0,017	0,012	0,032	0,024	0,016	0,042	0,031	0,021	0,05	0,04	0,03	0,06	0,05	0,03
2.5	120	90	1,0*	0,022	0,017	0,012	0,032	0,024	0,016	0,042	0,031	0,021	0,05	0,04	0,03	0,06	0,05	0,03
2.6	120	90	1,0*	0,022	0,017	0,012	0,032	0,024	0,016	0,042	0,031	0,021	0,05	0,04	0,03	0,06	0,05	0,03
2.7	30	24	1,0*	0,016	0,014	0,010	0,026	0,019	0,013	0,034	0,025	0,017	0,00	0,03	0,02	0,01	0,04	0,03
3.1	200	160	1,0*	0,045	0,035	0,025	0,064	0,048	0,032	0,076	0,057	0,038	0,09	0,07	0,05	0,12	0,09	0,06
3.2	160	128	1,0*	0,036	0,028	0,020	0,054	0,040	0,027	0,066	0,049	0,033	0,08	0,06	0,04	0,10	0,08	0,05
3.3	190	152	1,0*	0,036	0,028	0,020	0,054	0,040	0,027	0,066	0,049	0,033	0,08	0,06	0,04	0,10	0,08	0,05
3.4	150	120	1,0*	0,036	0,028	0,020	0,054	0,040	0,027	0,066	0,049	0,033	0,08	0,06	0,04	0,10	0,08	0,05
3.5	180	144	1,0*	0,036	0,028	0,020	0,054	0,040	0,027	0,066	0,049	0,033	0,08	0,06	0,04	0,10	0,08	0,05
3.6	160	128	1,0*	0,036	0,028	0,020	0,054	0,040	0,027	0,066	0,049	0,033	0,08	0,06	0,04	0,10	0,08	0,05
3.7	180	144	1,0*	0,036	0,028	0,020	0,054	0,040	0,027	0,066	0,049	0,033	0,08	0,06	0,04	0,10	0,08	0,05
3.8	160	128	1,0*	0,036	0,028	0,020	0,054	0,040	0,027	0,066	0,049	0,033	0,08	0,06	0,04	0,10	0,08	0,05
4.1																		
4.2																		
4.3																		
4.4																		
4.5																		
4.6	280	224	1,0*	0,045	0,035	0,025	0,064	0,048	0,032	0,076	0,057	0,038	0,09	0,07	0,05	0,12	0,09	0,06
4.7	300	240	1,0*	0,045	0,035	0,025	0,064	0,048	0,032	0,076	0,057	0,038	0,09	0,07	0,05	0,12	0,09	0,06
4.8	160	128	1,0*	0,045	0,035	0,025	0,064	0,048	0,032	0,076	0,057	0,038	0,09	0,07	0,05	0,12	0,09	0,06
4.9	140	112	1,0*	0,045	0,035	0,025	0,064	0,048	0,032	0,076	0,057	0,038	0,09	0,07	0,05	0,12	0,09	0,06
4.10	120	96	1,0*	0,045	0,035	0,025	0,064	0,048	0,032	0,076	0,057	0,038	0,09	0,07	0,05	0,12	0,09	0,06
4.11	350	280	1,0*	0,045	0,035	0,025	0,064	0,048	0,032	0,076	0,057	0,038	0,09	0,07	0,05	0,12	0,09	0,06
4.12	300	240	1,0*	0,045	0,035	0,025	0,064	0,048	0,032	0,076	0,057	0,038	0,09	0,07	0,05	0,12	0,09	0,06
4.13																		
4.14																		
4.15																		
4.16																		
4.17																		
4.18																		
4.19																		
5.1																		
5.2																		
5.3	30	24	0,5	0,018	0,014	0,010	0,026	0,019	0,013	0,034	0,025	0,017	0,04	0,03	0,02	0,05	0,04	0,03
5.4	30	24	0,5	0,018	0,014	0,010	0,026	0,019	0,013	0,034	0,025	0,017	0,04	0,03	0,02	0,05	0,04	0,03
5.5	30	24	0,5	0,018	0,014	0,010	0,026	0,019	0,013	0,034	0,025	0,017	0,04	0,03	0,02	0,05	0,04	0,03
5.6	30	24	0,5	0,018	0,014	0,010	0,026	0,019	0,013	0,034	0,025	0,017	0,04	0,03	0,02	0,05	0,04	0,03
5.7	30	24	0,5	0,018	0,014	0,010	0,026	0,019	0,013	0,034	0,025	0,017	0,04	0,03	0,02	0,05	0,04	0,03
5.8	30	24	0,5	0,018	0,014	0,010	0,026	0,019	0,013	0,034	0,025	0,017	0,04	0,03	0,02	0,05	0,04	0,03
5.9	110	80	0,5	0,036	0,028	0,020	0,054	0,040	0,027	0,066	0,049	0,033	0,08	0,06	0,04	0,10	0,08	0,05
5.10	90	70	0,5	0,027	0,021	0,015	0,040	0,030	0,020	0,050	0,037	0,025	0,06	0,05	0,03	0,08	0,06	0,04
5.11	70	60	0,5	0,022	0,017	0,012	0,032	0,024	0,016	0,042	0,031	0,021	0,05	0,04	0,03	0,06	0,05	0,03
6.1																		
6.2																		
6.3																		
6.4																		
6.5																		

*= type lang: $a_{p\,max.}$ = 1,5 x d_1 bij f_z x 0,75

bij type "extra lang" a_p met 0,5 vermenigvuldigen. Bij omtrekfrezen met een a_e 0,1–0,4 x d_1 mag een a_p van 1,0 x d_1 gebruikt worden.

induikhoek voor schuin en helicoïdaalfrezen = 3°

Index	Ø d_1 = 12 mm a_e 0,1–0,2 x d_1 f_z mm	a_e 0,3–0,4 x d_1 f_z mm	a_e 0,6–1,0 x d_1 f_z mm	● 1e keus emulsie	○ geschikt Perslucht	MMS
1.1	0,14	0,10	0,07	●	○	○
1.2	0,14	0,10	0,07	●	○	○
1.3	0,12	0,09	0,06	●	○	○
1.4	0,10	0,08	0,05	●	○	○
1.5	0,12	0,09	0,06	●	○	○
1.6	0,12	0,09	0,06	●	○	○
1.7	0,12	0,09	0,06	●	○	○
1.8	0,10	0,08	0,05	●	○	○
1.9	0,12	0,09	0,06	●	○	○
1.10	0,12	0,09	0,06	●	○	○
1.11	0,10	0,08	0,05	●	○	○
1.12	0,12	0,09	0,06	●	○	○
1.13						
1.14						
1.15	0,12	0,09	0,06	●	○	○
1.16	0,12	0,09	0,06	●	○	○
2.1	0,08	0,06	0,04	●		
2.2	0,08	0,06	0,04	●		
2.3	0,08	0,06	0,04	●		
2.4	0,08	0,06	0,04	●		
2.5	0,08	0,06	0,04	●		
2.6	0,08	0,06	0,04	●		
2.7	0,06	0,05	0,03	●		
3.1	0,14	0,10	0,07	●	●	●
3.2	0,12	0,09	0,06	●	●	●
3.3	0,12	0,09	0,06	●	●	●
3.4	0,12	0,09	0,06	●	●	●
3.5	0,12	0,09	0,06	●	●	●
3.6	0,12	0,09	0,06	●	●	●
3.7	0,12	0,09	0,06	●	●	●
3.8	0,12	0,09	0,06	●	●	●
4.1						
4.2						
4.3						
4.4						
4.5						
4.6	0,17	0,13	0,09	●		
4.7	0,17	0,13	0,09	●		
4.8	0,17	0,13	0,09	●		
4.9	0,17	0,13	0,09	●		
4.10	0,17	0,13	0,09	●		
4.11	0,17	0,13	0,09	●		
4.12	0,17	0,13	0,09	●		
4.13						
4.14						
4.15						
4.16						
4.17						
4.18						
4.19						
5.1						
5.2						
5.3	0,07	0,05	0,04	●		
5.4	0,07	0,05	0,04	●		
5.5	0,07	0,03	0,04	●		
5.6	0,07	0,05	0,04	●		
5.7	0,07	0,05	0,04	●		
5.8	0,07	0,05	0,04	●		
5.9	0,14	0,10	0,07	●		
5.10	0,11	0,08	0,06	●		
5.11	0,09	0,07	0,05	●		
6.1						
6.2						
6.3						
6.4						
6.5						

Richtwaarden voor snijgegevens – schachtfrezen – 54 001 .../ 54 002 ...

	type kort	type lang		Ø d_1 = 3 mm			Ø d_1 = 4 mm			Ø d_1 = 5 mm			Ø d_1 = 6 mm			Ø d_1 = 8 mm		
				a_e 0,1–0,2 x d_1	a_e 0,3–0,4 x d_1	a_e 0,6–1,0 x d_1	a_e 0,1–0,2 x d_1	a_e 0,3–0,4 x d_1	a_e 0,6–1,0 x d_1	a_e 0,1–0,2 x d_1	a_e 0,3–0,4 x d_1	a_e 0,6–1,0 x d_1	a_e 0,1–0,2 x d_1	a_e 0,3–0,4 x d_1	a_e 0,6–1,0 x d_1	a_e 0,1–0,2 x d_1	a_e 0,3–0,4 x d_1	a_e 0,6–1,0 x d_1
Index	v_c m/min		$a_{p\,max}$ x d1	f_z mm			f_z mm			f_z mm			f_z mm			f_z mm		
1.1	**210**	**170**	1,0*	0,027	0,021	0,015	0,032	0,025	0,018	0,049	0,036	0,024	0,059	0,044	0,03	0,07	0,05	0,04
1.2	**220**	**180**	1,0*	0,027	0,021	0,015	0,032	0,025	0,018	0,049	0,036	0,024	0,059	0,044	0,03	0,07	0,05	0,04
1.3	**190**	**150**	1,0*	0,019	0,015	0,011	0,032	0,025	0,018	0,049	0,036	0,024	0,059	0,044	0,03	0,07	0,05	0,04
1.4	**170**	**140**	1,0*	0,014	0,011	0,008	0,032	0,025	0,018	0,049	0,036	0,024	0,059	0,044	0,03	0,07	0,05	0,04
1.5	**180**	**145**	1,0*	0,019	0,015	0,011	0,032	0,025	0,018	0,049	0,036	0,024	0,059	0,044	0,03	0,07	0,05	0,04
1.6	**170**	**140**	1,0*	0,021	0,016	0,011	0,032	0,025	0,018	0,049	0,036	0,024	0,059	0,044	0,03	0,07	0,05	0,04
1.7	**170**	**140**	1,0*	0,021	0,016	0,011	0,032	0,025	0,018	0,049	0,036	0,024	0,059	0,044	0,03	0,07	0,05	0,04
1.8	**150**	**125**	1,0*	0,014	0,011	0,008	0,032	0,025	0,018	0,049	0,036	0,024	0,059	0,044	0,03	0,07	0,05	0,04
1.9	**150**	**120**	1,0*	0,021	0,016	0,011	0,032	0,025	0,018	0,049	0,036	0,024	0,059	0,044	0,03	0,07	0,05	0,04
1.10	**170**	**140**	1,0*	0,021	0,016	0,011	0,032	0,025	0,018	0,049	0,036	0,024	0,059	0,044	0,03	0,07	0,05	0,04
1.11	**150**	**125**	1,0*	0,014	0,011	0,008	0,024	0,019	0,014	0,036	0,027	0,018	0,045	0,034	0,023	0,05	0,04	0,03
1.12	**170**	**140**	1,0*	0,021	0,016	0,011	0,032	0,025	0,018	0,049	0,036	0,024	0,059	0,044	0,03	0,07	0,05	0,04
1.13																		
1.14																		
1.15	**160**	**130**	1,0*	0,019	0,015	0,011	0,032	0,025	0,018	0,049	0,036	0,024	0,059	0,044	0,03	0,07	0,05	0,04
1.16	**140**	**110**	1,0*	0,019	0,015	0,011	0,032	0,025	0,018	0,049	0,036	0,024	0,059	0,044	0,03	0,07	0,05	0,04
2.1																		
2.2																		
2.3																		
2.4																		
2.5																		
2.6																		
2.7																		
3.1	**180**	**145**	1,0*	0,027	0,021	0,015	0,04	0,031	0,023	0,058	0,043	0,029	0,068	0,051	0,034	0,08	0,06	0,04
3.2	**160**	**130**	1,0*	0,021	0,016	0,011	0,04	0,031	0,023	0,058	0,043	0,029	0,068	0,051	0,034	0,08	0,06	0,04
3.3	**170**	**140**	1,0*	0,021	0,016	0,011	0,032	0,025	0,018	0,049	0,036	0,024	0,059	0,044	0,03	0,07	0,05	0,04
3.4	**155**	**125**	1,0*	0,021	0,016	0,011	0,032	0,025	0,018	0,049	0,036	0,024	0,059	0,044	0,03	0,07	0,05	0,04
3.5	**160**	**130**	1,0*	0,021	0,016	0,011	0,032	0,025	0,018	0,049	0,036	0,024	0,059	0,044	0,03	0,07	0,05	0,04
3.6	**150**	**120**	1,0*	0,021	0,016	0,011	0,032	0,025	0,018	0,049	0,036	0,024	0,059	0,044	0,03	0,07	0,05	0,04
3.7	**160**	**130**	1,0*	0,021	0,016	0,011	0,032	0,025	0,018	0,049	0,036	0,024	0,059	0,044	0,03	0,07	0,05	0,04
3.8	**145**	**120**	1,0*	0,021	0,016	0,011	0,032	0,025	0,018	0,049	0,036	0,024	0,059	0,044	0,03	0,07	0,05	0,04
4.1																		
4.2																		
4.3																		
4.4																		
4.5																		
4.6																		
4.7																		
4.8																		
4.9																		
4.10																		
4.11																		
4.12																		
4.13																		
4.14																		
4.15																		
4.16																		
4.17																		
4.18																		
4.19																		
5.1																		
5.2																		
5.3																		
5.4																		
5.5																		
5.6																		
5.7																		
5.8																		
5.9																		
5.10																		
5.11																		
6.1																		
6.2																		
6.3																		
6.4																		
6.5																		

* = bij $a_{p\,max.}$ van 1,5 x d_1 de voeding f_z met 0,75 vermenigvuldigen

induikhoek voor schuin en helicoïdaalfrezen = 3°

	Ø d_1 = 10 mm			Ø d_1 = 12 mm			● 1e keus		○ geschikt
	a_e 0,1–0,2 x d_1	a_e 0,3–0,4 x d_1	a_e 0,6–1,0 x d_1	a_e 0,1–0,2 x d_1	a_e 0,3–0,4 x d_1	a_e 0,6–1,0 x d_1			
Index	f_z mm			f_z mm			emulsie	Perslucht	MMS
1.1	0,09	0,07	0,05	0,11	0,08	0,05	●	○	○
1.2	0,09	0,07	0,05	0,11	0,08	0,05	●	○	○
1.3	0,09	0,07	0,05	0,11	0,08	0,05	●	○	○
1.4	0,09	0,07	0,05	0,11	0,08	0,05	●	○	○
1.5	0,09	0,07	0,05	0,11	0,08	0,05	●	○	○
1.6	0,09	0,07	0,05	0,11	0,08	0,05	●	○	○
1.7	0,09	0,07	0,05	0,11	0,08	0,05	●	○	○
1.8	0,09	0,07	0,05	0,11	0,08	0,05	●	○	○
1.9	0,09	0,07	0,05	0,11	0,08	0,05			
1.10	0,09	0,07	0,05	0,11	0,08	0,05	●	○	○
1.11	0,07	0,05	0,04	0,09	0,07	0,05	●	○	○
1.12	0,09	0,07	0,05	0,11	0,08	0,05	●	○	○
1.13							●	○	○
1.14									
1.15	0,09	0,07	0,05	0,11	0,08	0,05	●	●	○
1.16	0,09	0,07	0,05	0,11	0,08	0,05	●	●	○
2.1									
2.2									
2.3									
2.4									
2.5									
2.6									
2.7									
3.1	0,1	0,08	0,05	0,13	0,09	0,06	●	●	●
3.2	0,1	0,08	0,05	0,13	0,09	0,06	●	●	●
3.3	0,09	0,07	0,05	0,11	0,08	0,05	●	●	●
3.4	0,09	0,07	0,05	0,11	0,08	0,05	●	●	●
3.5	0,09	0,07	0,05	0,11	0,08	0,05	●	●	●
3.6	0,09	0,07	0,05	0,11	0,08	0,05	●	●	●
3.7	0,09	0,07	0,05	0,11	0,08	0,05	●	●	●
3.8	0,09	0,07	0,05	0,11	0,08	0,05	●	●	●
4.1									
4.2									
4.3									
4.4									
4.5									
4.6									
4.7									
4.8									
4.9									
4.10									
4.11									
4.12									
4.13									
4.14									
4.15									
4.16									
4.17									
4.18									
4.19									
5.1									
5.2									
5.3									
5.4									
5.5									
5.6									
5.7									
5.8									
5.9									
5.10									
5.11									
6.1									
6.2									
6.3									
6.4									
6.5									

Richtwaarden voor snijgegevens – schachtfrezen – 54 005 .../ 54 006 ...

	type kort	type lang		Ø d_1 = 3 mm			Ø d_1 = 4 mm			Ø d_1 = 5 mm			Ø d_1 = 6 mm			Ø d_1 = 8 mm		
				a_e 0,1–0,2 x d_1	a_e 0,3–0,4 x d_1	a_e 0,6–1,0 x d_1	a_e 0,1–0,2 x d_1	a_e 0,3–0,4 x d_1	a_e 0,6–1,0 x d_1	a_e 0,1–0,2 x d_1	a_e 0,3–0,4 x d_1	a_e 0,6–1,0 x d_1	a_e 0,1–0,2 x d_1	a_e 0,3–0,4 x d_1	a_e 0,6–1,0 x d_1	a_e 0,1–0,2 x d_1	a_e 0,3–0,4 x d_1	a_e 0,6–1,0 x d_1
Index	v_c m/min		$a_{p\,max}$ x d1	f_z mm			f_z mm			f_z mm			f_z mm			f_z mm		
1.1	200	160	1,0*	0,024	0,019	0,014	0,029	0,022	0,016	0,043	0,032	0,022	0,053	0,039	0,026	0,06	0,05	0,03
1.2	210	170	1,0*	0,024	0,019	0,014	0,029	0,022	0,016	0,043	0,032	0,022	0,053	0,039	0,026	0,06	0,05	0,03
1.3	180	140	1,0*	0,017	0,013	0,01	0,029	0,022	0,016	0,043	0,032	0,022	0,053	0,039	0,026	0,06	0,05	0,03
1.4	160	130	1,0*	0,012	0,009	0,007	0,029	0,022	0,016	0,043	0,032	0,022	0,053	0,039	0,026	0,06	0,05	0,03
1.5	170	135	1,0*	0,017	0,013	0,01	0,029	0,022	0,016	0,043	0,032	0,022	0,053	0,039	0,026	0,06	0,05	0,03
1.6	160	130	1,0*	0,018	0,014	0,01	0,029	0,022	0,016	0,043	0,032	0,022	0,053	0,039	0,026	0,06	0,05	0,03
1.7	160	130	1,0*	0,018	0,014	0,01	0,029	0,022	0,016	0,043	0,032	0,022	0,053	0,039	0,026	0,06	0,05	0,03
1.8	140	115	1,0*	0,012	0,009	0,007	0,029	0,022	0,016	0,043	0,032	0,022	0,053	0,039	0,026	0,06	0,05	0,03
1.9	140	110	1,0*	0,018	0,014	0,01	0,029	0,022	0,016	0,043	0,032	0,022	0,053	0,039	0,026	0,06	0,05	0,03
1.10	160	130	1,0*	0,018	0,014	0,01	0,029	0,022	0,016	0,043	0,032	0,022	0,053	0,039	0,026	0,06	0,05	0,03
1.11	140	115	1,0*	0,012	0,009	0,007	0,022	0,017	0,012	0,032	0,024	0,016	0,04	0,03	0,02	0,05	0,04	0,02
1.12	160	130	1,0*	0,018	0,014	0,01	0,029	0,022	0,016	0,043	0,032	0,022	0,053	0,039	0,026	0,06	0,05	0,03
1.13																		
1.14																		
1.15	150	120	1,0*	0,017	0,013	0,01	0,029	0,022	0,016	0,043	0,032	0,022	0,053	0,039	0,026	0,06	0,05	0,03
1.16	130	100	1,0*	0,017	0,013	0,01	0,029	0,022	0,016	0,043	0,032	0,022	0,053	0,039	0,026	0,06	0,05	0,03
2.1	110	90	1,0*	0,012	0,009	0,007	0,018	0,014	0,01	0,027	0,02	0,014	0,036	0,027	0,018	0,04	0,03	0,02
2.2	100	80	1,0*	0,012	0,009	0,007	0,018	0,014	0,01	0,027	0,02	0,014	0,036	0,027	0,018	0,04	0,03	0,02
2.3	85	70	1,0*	0,012	0,009	0,007	0,018	0,014	0,01	0,027	0,02	0,014	0,036	0,027	0,018	0,04	0,03	0,02
2.4	85	70	1,0*	0,012	0,009	0,007	0,018	0,014	0,01	0,027	0,02	0,014	0,036	0,027	0,018	0,04	0,03	0,02
2.5	100	80	1,0*	0,012	0,009	0,007	0,018	0,014	0,01	0,027	0,02	0,014	0,036	0,027	0,018	0,04	0,03	0,02
2.6	100	80	1,0*	0,012	0,009	0,007	0,018	0,014	0,01	0,027	0,02	0,014	0,036	0,027	0,018	0,04	0,03	0,02
2.7	25	20	1,0*	0,009	0,007	0,005	0,015	0,012	0,009	0,022	0,016	0,011	0,029	0,022	0,014	0,03	0,03	0,02
3.1	170	135	1,0*	0,024	0,019	0,014	0,036	0,028	0,02	0,051	0,038	0,026	0,061	0,045	0,03	0,07	0,05	0,04
3.2	140	110	1,0*	0,018	0,014	0,01	0,036	0,028	0,02	0,051	0,038	0,026	0,061	0,045	0,03	0,07	0,05	0,04
3.3	160	130	1,0*	0,018	0,014	0,01	0,029	0,022	0,016	0,043	0,032	0,022	0,053	0,039	0,026	0,06	0,05	0,03
3.4	130	100	1,0*	0,018	0,014	0,01	0,029	0,022	0,016	0,043	0,032	0,022	0,053	0,039	0,026	0,06	0,05	0,03
3.5	150	120	1,0*	0,018	0,014	0,01	0,029	0,022	0,016	0,043	0,032	0,022	0,053	0,039	0,026	0,06	0,05	0,03
3.6	140	110	1,0*	0,018	0,014	0,01	0,029	0,022	0,016	0,043	0,032	0,022	0,053	0,039	0,026	0,06	0,05	0,03
3.7	150	120	1,0*	0,018	0,014	0,01	0,029	0,022	0,016	0,043	0,032	0,022	0,053	0,039	0,026	0,06	0,05	0,03
3.8	135	110	1,0*	0,018	0,014	0,01	0,029	0,022	0,016	0,043	0,032	0,022	0,053	0,039	0,026	0,06	0,05	0,03
4.1																		
4.2																		
4.3																		
4.4																		
4.5																		
4.6	240	190	1,0*	0,029	0,022	0,016	0,038	0,029	0,021	0,054	0,041	0,027	0,065	0,048	0,032	0,08	0,06	0,04
4.7	260	200	1,0*	0,029	0,022	0,016	0,038	0,029	0,021	0,054	0,041	0,027	0,065	0,048	0,032	0,08	0,06	0,04
4.8	140	110	1,0*	0,029	0,022	0,016	0,038	0,029	0,021	0,054	0,041	0,027	0,065	0,048	0,032	0,08	0,06	0,04
4.9	120	95	1,0*	0,029	0,022	0,016	0,038	0,029	0,021	0,054	0,041	0,027	0,065	0,048	0,032	0,08	0,06	0,04
4.10	100	80	1,0*	0,029	0,022	0,016	0,038	0,029	0,021	0,054	0,041	0,027	0,065	0,048	0,032	0,08	0,06	0,04
4.11	300	240	1,0*	0,029	0,022	0,016	0,038	0,029	0,021	0,054	0,041	0,027	0,065	0,048	0,032	0,08	0,06	0,04
4.12	260	200	1,0*	0,029	0,022	0,016	0,038	0,029	0,021	0,054	0,041	0,027	0,065	0,048	0,032	0,08	0,06	0,04
4.13																		
4.14																		
4.15																		
4.16																		
4.17																		
4.18																		
4.19																		
5.1																		
5.2																		
5.3	25	20	0,5	0,011	0,008	0,006	0,015	0,012	0,009	0,022	0,016	0,011	0,029	0,022	0,014	0,03	0,03	0,02
5.4	25	20	0,5	0,011	0,008	0,006	0,015	0,012	0,009	0,022	0,016	0,011	0,029	0,022	0,014	0,03	0,03	0,02
5.5	25	20	0,5	0,011	0,008	0,006	0,015	0,012	0,009	0,022	0,016	0,011	0,029	0,022	0,014	0,03	0,03	0,02
5.6	25	20	0,5	0,011	0,008	0,006	0,015	0,012	0,009	0,022	0,016	0,011	0,029	0,022	0,014	0,03	0,03	0,02
5.7	25	20	0,5	0,011	0,008	0,006	0,015	0,012	0,009	0,022	0,016	0,011	0,029	0,022	0,014	0,03	0,03	0,02
5.8	25	20	0,5	0,011	0,008	0,006	0,015	0,012	0,009	0,022	0,016	0,011	0,029	0,022	0,014	0,03	0,03	0,02
5.9	100	70	0,5	0,021	0,017	0,012	0,031	0,024	0,017	0,046	0,034	0,023	0,056	0,042	0,028	0,07	0,05	0,03
5.10	80	60	0,5	0,015	0,012	0,009	0,023	0,018	0,013	0,034	0,025	0,017	0,043	0,032	0,021	0,05	0,04	0,03
5.11	60	50	0,5	0,012	0,009	0,007	0,018	0,014	0,01	0,027	0,02	0,014	0,036	0,027	0,018	0,04	0,03	0,02
6.1																		
6.2																		
6.3																		
6.4																		
6.5																		

* = bij $a_{p\,max.}$ van 1,5 x d_1 de voeding f_z met 0,75 vermenigvuldigen

induikhoek voor schuin en helicoïdaalfrezen = 3°

	Ø d_1 = 10 mm			Ø d_1 = 12 mm			● 1e keus	○ geschikt	
	a_e 0,1–0,2 x d_1	a_e 0,3–0,4 x d_1	a_e 0,6–1,0 x d_1	a_e 0,1–0,2 x d_1	a_e 0,3–0,4 x d_1	a_e 0,6–1,0 x d_1			
Index	f_z mm			f_z mm			emulsie	Perslucht	MMS
1.1	0,08	0,06	0,04	0,1	0,07	0,05	●	○	○
1.2	0,08	0,06	0,04	0,1	0,07	0,05	●	○	○
1.3	0,08	0,06	0,04	0,1	0,07	0,05	●	○	○
1.4	0,08	0,06	0,04	0,1	0,07	0,05	●	○	○
1.5	0,08	0,06	0,04	0,1	0,07	0,05	●	○	○
1.6	0,08	0,06	0,04	0,1	0,07	0,05	●	○	○
1.7	0,08	0,06	0,04	0,1	0,07	0,05	●	○	○
1.8	0,08	0,06	0,04	0,1	0,07	0,05	●	○	○
1.9	0,08	0,06	0,04	0,1	0,07	0,05			
1.10	0,08	0,06	0,04	0,1	0,07	0,05	●	○	○
1.11	0,06	0,05	0,03	0,08	0,06	0,04	●	○	○
1.12	0,08	0,06	0,04	0,1	0,07	0,05	●	○	○
1.13							●	○	○
1.14									
1.15	0,08	0,06	0,04	0,1	0,07	0,05	●	○	○
1.16	0,08	0,06	0,04	0,1	0,07	0,05	●	○	○
2.1	0,05	0,04	0,03	0,07	0,05	0,03	●		
2.2	0,05	0,04	0,03	0,07	0,05	0,03	●		
2.3	0,05	0,04	0,03	0,07	0,05	0,03	●		
2.4	0,05	0,04	0,03	0,07	0,05	0,03	●		
2.5	0,05	0,04	0,03	0,07	0,05	0,03	●		
2.6	0,05	0,04	0,03	0,07	0,05	0,03	●		
2.7	0,04	0,03	0,02	0,05	0,04	0,03	●		
3.1	0,09	0,07	0,05	0,11	0,08	0,06	●	●	●
3.2	0,09	0,07	0,05	0,11	0,08	0,06	●	●	●
3.3	0,08	0,06	0,04	0,1	0,07	0,05	●	●	●
3.4	0,08	0,06	0,04	0,1	0,07	0,05	●	●	●
3.5	0,08	0,06	0,04	0,1	0,07	0,05	●	●	●
3.6	0,08	0,06	0,04	0,1	0,07	0,05	●	●	●
3.7	0,08	0,06	0,04	0,1	0,07	0,05	●	●	●
3.8	0,08	0,06	0,04	0,1	0,07	0,05	●	●	●
4.1									
4.2									
4.3									
4.4									
4.5									
4.6	0,1	0,07	0,05	0,14	0,11	0,07	●		
4.7	0,1	0,07	0,05	0,14	0,11	0,07	●		
4.8	0,1	0,07	0,05	0,14	0,11	0,07	●		
4.9	0,1	0,07	0,05	0,14	0,11	0,07	●		
4.10	0,1	0,07	0,05	0,14	0,11	0,07	●		
4.11	0,1	0,07	0,05	0,14	0,11	0,07	●		
4.12	0,1	0,07	0,05	0,14	0,11	0,07	●		
4.13									
4.14									
4.15									
4.16									
4.17									
4.18									
4.19									
5.1									
5.2									
5.3	0,04	0,03	0,02	0,06	0,04	0,03	●		
5.4	0,04	0,03	0,02	0,06	0,04	0,03	●		
5.5	0,04	0,03	0,02	0,06	0,02	0,03	●		
5.6	0,04	0,03	0,02	0,06	0,04	0,03	●		
5.7	0,04	0,03	0,02	0,06	0,04	0,03	●		
5.8	0,04	0,03	0,02	0,06	0,04	0,03	●		
5.9	0,09	0,06	0,04	0,12	0,09	0,06	●		
5.10	0,07	0,05	0,03	0,09	0,07	0,05	●		
5.11	0,05	0,04	0,03	0,08	0,06	0,04	●		
6.1									
6.2									
6.3									
6.4									
6.5									

Richtwaarden voor snijgegevens – micro schachtfrezen – 2,2xD

		Ø d_1 = 0,2 mm					Ø d_1 = 0,5 mm						Ø d_1 = 0,8 mm				
	a_e	0,1 x d_1	0,2 x d_1	0,3 x d_1	0,4 x d_1	0,6–1,0 x d_1	0,1 x d_1	0,2 x d_1	0,3 x d_1	0,4 x d_1	0,6–1,0 x d_1	a_e	0,1 x d_1	0,2 x d_1	0,3 x d_1	0,4 x d_1	0,6–1,0 x d_1
	$a_{p\,max.}$	0,02	0,02	0,02	0,01	0,01	0,1	0,1	0,1	0,1	0,05	$a_{p\,max.}$	0,2	0,2	0,2	0,2	0,12
	$n_{min.}$	30000					12000					$n_{min.}$	8000				
Index	n	v_f mm/min	v_f mm/min	v_f mm/min	v_f mm/min	v_f mm/min	v_f mm/min	v_f mm/min	v_f mm/min	v_f mm/min	v_f mm/min	n	v_f mm/min	v_f mm/min	v_f mm/min	v_f mm/min	v_f mm/min
1.1	50.000	232	202	174	144	116	274	238	205	170	137	50.000	485	422	364	301	242
1.2	50.000	232	202	174	144	116	274	238	205	170	137	50.000	485	422	364	301	242
1.3	50.000	232	202	174	144	116	274	238	205	170	137	50.000	485	422	364	301	242
1.4	50.000	232	202	174	144	116	274	238	205	170	137	50.000	485	422	364	301	242
1.5	50.000	232	202	174	144	116	274	238	205	170	137	50.000	485	422	364	301	242
1.6	50.000	201	175	151	125	101	237	206	178	147	119	50.000	420	365	315	260	210
1.7	50.000	232	202	174	144	116	274	238	205	170	137	50.000	485	422	364	301	242
1.8	50.000	201	175	151	125	101	237	206	178	147	119	50.000	420	365	315	260	210
1.9	50.000	232	202	174	144	116	274	238	205	170	137	50.000	485	422	364	301	242
1.10	50.000	201	175	151	125	101	237	206	178	147	119	50.000	420	365	315	260	210
1.11	50.000	201	175	151	125	101	237	206	178	147	119	50.000	420	365	315	260	210
1.12	50.000	201	175	151	125	101	237	206	178	147	119	50.000	420	365	315	260	210
1.13	50.000	201	175	151	125	101	237	206	178	147	119	50.000	420	365	315	260	210
1.14	50.000	201	175	151	125	101	237	206	178	147	119	50.000	420	365	315	260	210
1.15	50.000	232	202	174	144	116	274	238	205	170	137	50.000	485	422	364	301	242
1.16	50.000	201	175	151	125	101	237	206	178	147	119	50.000	420	365	315	260	210
2.1	50.000	232	202	174	144	116	219	191	164	136	110	38.000	346	301	260	215	173
2.2	50.000	232	202	174	144	116	219	191	164	136	110	38.000	346	301	260	215	173
2.3	50.000	232	202	174	144	116	219	191	164	136	110	38.000	346	301	260	215	173
2.4	50.000	232	202	174	144	116	219	191	164	136	110	32.000	346	301	260	215	173
2.5	50.000	232	202	174	144	116	219	191	164	136	110	38.000	346	301	260	215	173
2.6	50.000	232	202	174	144	116	219	191	164	136	110	38.000	346	301	260	215	173
2.7	50.000	232	202	174	144	116	219	191	164	136	110	25.000	312	271	234	193	156
3.1	50.000	232	202	174	144	116	219	191	164	136	110	50.000	485	422	364	301	242
3.2	50.000	232	202	174	144	116	219	191	164	136	110	50.000	485	422	364	301	242
3.3	50.000	232	202	174	144	116	219	191	164	136	110	50.000	485	422	364	301	242
3.4	50.000	232	202	174	144	116	219	191	164	136	110	50.000	485	422	364	301	242
3.5	50.000	141	123	106	88	71	175	152	131	109	88	32.000	285	248	213	176	142
3.6	50.000	141	123	106	88	71	175	152	131	109	88	32.000	285	248	213	176	142
3.7	50.000	141	123	106	88	71	175	152	131	109	88	32.000	285	248	213	176	142
3.8	50.000	141	123	106	88	71	175	152	131	109	88	32.000	285	248	213	176	142
4.1	50.000	232	202	174	144	116	274	238	205	170	137	50.000	582	506	436	361	291
4.2	50.000	232	202	174	144	116	274	238	205	170	137	50.000	582	506	436	361	291
4.3																	
4.4																	
4.5																	
4.6	50.000	232	202	174	144	116	274	238	205	170	137	50.000	582	506	436	361	291
4.7	50.000	232	202	174	144	116	274	238	205	170	137	44.000	485	422	364	301	242
4.8	50.000	126	110	95	78	63	134	117	101	83	67	25.000	170	148	127	105	85
4.9	50.000	126	110	95	78	63	107	93	80	67	54	19.000	147	128	110	91	74
4.10	50.000	126	110	95	78	63	112	97	84	69	56	19.000	158	138	119	98	79
4.11	50.000	232	202	174	144	116	274	238	205	170	137	44.000	485	422	364	301	242
4.12	50.000	232	202	174	144	116	274	238	205	170	137	44.000	485	422	364	301	242
4.13	50.000	232	202	174	144	116	274	238	205	170	137	50.000	582	506	436	361	291
4.14	50.000	232	202	174	144	116	274	238	205	170	137	50.000	582	506	436	361	291
4.15	50.000	212	185	159	132	106	200	174	150	124	100	38.000	316	275	237	196	158
4.16	50.000	212	185	159	132	106	250	218	188	155	125	50.000	531	462	398	329	266
4.17																	
4.18	50.000	141	123	106	88	71	150	131	113	93	75	31.000	221	193	166	137	111
4.19																	
5.1	50.000	72	62	54	44	36	89	77	66	55	44	25.000	102	89	76	63	51
5.2	50.000	72	62	54	44	36	89	77	66	55	44	25.000	102	89	76	63	51
5.3	50.000	72	62	54	44	36	89	77	66	55	44	25.000	91	79	68	56	45
5.4	50.000	54	47	41	34	27	66	57	49	41	33	12.000	78	68	59	49	39
5.5	50.000	54	47	41	34	27	66	57	49	41	33	12.000	78	68	59	49	39
5.6	50.000	63	54	47	39	31	76	66	57	47	38	19.000	91	79	68	56	45
5.7	50.000	46	40	35	29	23	55	48	41	34	27	19.000	69	60	51	43	34
5.8	50.000	46	40	35	29	23	55	48	41	34	27	19.000	78	68	59	49	39
5.9	50.000	114	99	85	71	57	164	143	123	102	82	44.000	114	99	85	71	57
5.10	50.000	114	99	85	71	57	164	143	123	102	82	44.000	164	143	123	102	82
5.11	50.000	70	61	53	43	35	85	74	64	53	42	38.000	101	88	76	63	51
6.1	50.000	219	191	164	136	110	232	202	174	144	116	50.000	388	338	291	241	194
6.2	50.000	201	175	151	125	101	285	248	213	176	142	38.000	336	292	252	208	168
6.3	50.000	114	99	85	71	57	134	117	101	83	67	25.000	156	136	117	97	78
6.4	50.000	107	93	80	67	54	126	110	95	78	63	25.000	141	123	106	88	71
6.5																	

		Ø d_1 = 1,0 mm						Ø d_1 = 1,5 mm					●		○
	a_e	0,1 x d_1	0,2 x d_1	0,3 x d_1	0,4 x d_1	0,6 –1,0 x d_1	a_e	0,1 x d_1	0,2 x d_1	0,3 x d_1	0,4 x d_1	0,6–1,0 x d_1	1e keus		geschikt
	$a_{p\,max.}$	0,3	0,3	0,3	0,3	0,2	$a_{p\,max.}$	0,45	0,45	0,45	0,45	0,3			
	$n_{min.}$	6500					$n_{min.}$	6500							
Index	n	v_f mm/min	v_f mm/min	v_f mm/min	v_f mm/min	v_f mm/min	n	v_f mm/min	v_f mm/min	v_f mm/min	v_f mm/min	v_f mm/min	emulsie	Perslucht	MMS
1.1	50.000	775	674	581	480	387	33.000	1200	1044	900	744	600		●	○
1.2	50.000	775	674	581	480	387	33.000	1200	1044	900	744	600		●	○
1.3	50.000	775	674	581	480	387	33.000	1200	1044	900	744	600		●	○
1.4	50.000	775	674	581	480	387	33.000	1200	1044	900	744	600		●	○
1.5	50.000	775	674	581	480	387	33.000	1200	1044	900	744	600		●	○
1.6	50.000	671	584	503	416	335	33.000	1039	904	779	644	520		●	○
1.7	50.000	775	674	581	480	387	33.000	1200	1044	900	744	600		●	○
1.8	50.000	671	584	503	416	335	33.000	1039	904	779	644	520		●	○
1.9	50.000	775	674	581	480	387	33.000	1200	1044	900	744	600		●	○
1.10	50.000	671	584	503	416	335	33.000	1039	904	779	644	520		●	○
1.11	50.000	671	584	503	416	335	33.000	1039	904	779	644	520		●	○
1.12	50.000	671	584	503	416	335	33.000	1039	904	779	644	520		●	○
1.13	50.000	671	584	503	416	335	33.000	1039	904	779	644	520		●	○
1.14	50.000	671	584	503	416	335	33.000	1039	904	779	644	520		●	○
1.15	50.000	775	674	581	480	387	33.000	1200	1044	900	744	600		●	○
1.16	50.000	671	584	503	416	335	33.000	1039	904	779	644	520		●	○
2.1	38.000	589	512	442	365	294	25.000	850	740	638	527	425		●	○
2.2	38.000	589	512	442	365	294	25.000	850	740	638	527	425		●	○
2.3	38.000	589	512	442	365	294	25.000	850	740	638	527	425		●	○
2.4	32.000	496	431	372	307	248	21.000	760	661	570	471	380		●	○
2.5	38.000	589	512	442	365	294	25.000	850	740	638	527	425		●	○
2.6	38.000	589	512	442	365	294	25.000	850	740	638	527	425		●	○
2.7	25.000	465	404	349	288	232	16.000	640	557	480	397	320		●	○
3.1	50.000	775	674	581	480	387	38.000	1200	1044	900	744	600		●	○
3.2	50.000	775	674	581	480	387	38.000	1200	1044	900	744	600		●	○
3.3	50.000	775	674	581	480	387	38.000	1200	1044	900	744	600		●	○
3.4	50.000	775	674	581	480	387	38.000	1200	1044	900	744	600		●	○
3.5	32.000	389	338	292	241	194	21.000	548	477	411	340	274		●	○
3.6	32.000	389	338	292	241	194	21.000	548	477	411	340	274		●	○
3.7	32.000	389	338	292	241	194	21.000	548	477	411	340	274		●	○
3.8	32.000	389	338	292	241	194	21.000	548	477	411	340	274		●	○
4.1	50.000	930	809	697	576	465	50.000	1500	1305	1125	930	750		●	○
4.2	50.000	930	809	697	576	465	50.000	1500	1305	1125	930	750		●	○
4.3															
4.4															
4.5															
4.6	50.000	930	809	697	576	465	38.000	1400	1218	1050	868	700		●	○
4.7	44.000	775	674	581	480	387	29.000	1160	1009	870	719	580		●	○
4.8	25.000	266	231	199	165	133	16.000	392	341	294	243	196		●	○
4.9	19.000	202	176	152	125	101	12.000	286	249	214	177	143		●	○
4.10	19.000	202	176	152	125	101	12.000	286	249	214	177	143		●	○
4.11	44.000	775	674	581	480	387	29.000	1160	1009	870	719	580		●	○
4.12	44.000	775	674	581	480	387	29.000	1160	1009	870	719	580		●	○
4.13	50.000	930	809	697	576	465	33.000	1320	1148	990	818	660		●	○
4.14	50.000	930	809	697	576	465	38.000	1520	1322	1140	942	760		●	○
4.15	38.000	495	431	371	307	247	25.000	685	596	513	424	342		●	○
4.16	50.000	849	738	636	526	424	38.000	1388	1207	1041	860	694		●	○
4.17															
4.18	31.000	354	308	265	219	177	21.000	529	461	397	328	265		●	○
4.19															
5.1	25.000	152	132	114	94	76	16.000	294	256	220	182	147		●	○
5.2	25.000	152	132	114	94	76	16.000	294	256	220	182	147		●	○
5.3	25.000	152	132	114	94	76	16.000	294	256	220	182	147		●	○
5.4	12.000	110	95	82	68	55	8.000	170	148	127	105	85		●	○
5.5	12.000	131	114	99	82	66	8.000	255	221	191	158	127		●	○
5.6	19.000	152	132	114	94	76	12.000	294	256	220	182	147		●	○
5.7	19.000	99	86	74	61	49	12.000	170	148	127	105	85		●	○
5.8	19.000	131	114	99	82	66	12.000	255	221	191	158	127		●	○
5.9	44.000	170	148	127	105	85	29.000	329	286	246	204	164		●	○
5.10	44.000	247	215	186	153	124	29.000	365	318	274	226	183		●	○
5.11	38.000	170	148	127	105	85	25.000	329	286	246	204	164		●	○
6.1	50.000	620	539	465	384	310	33.000	850	740	638	527	425		●	
6.2	38.000	537	467	402	333	268	25.000	779	678	585	483	390		●	
6.3	25.000	235	204	176	146	117	16.000	346	301	260	215	173		●	
6.4	25.000	221	193	166	137	111	16.000	327	284	245	202	163		●	
6.5															

Richtwaarden voor snijgegevens – micro schachtfrezen – 2,2xD

		Ø d_1 = 1,8 mm						Ø d_1 = 2,0 mm					● 1e keus		○ geschikt
	a_e	0,1 x d_1	0,2 x d_1	0,3 x d_1	0,4 x d_1	0,6–1,0 x d_1	a_e	0,1 x d_1	0,2 x d_1	0,3 x d_1	0,4 x d_1	0,6–1,0 x d_1			
	$a_{p\,max.}$	0,54	0,54	0,54	0,54	0,36	$a_{p\,max.}$	0,6	0,6	0,6	0,6	0,4			
	$n_{min.}$	5500					$n_{min.}$	5000							
Index	n	v_f mm/min	v_f mm/min	v_f mm/min	v_f mm/min	v_f mm/min	n	v_f mm/min	v_f mm/min	v_f mm/min	v_f mm/min	v_f mm/min	emulsie	Perslucht	MMS
1.1	29.000	1300	1131	975	806	650	25.000	1500	1300	1125	930	750		●	○
1.2	29.000	1300	1131	975	806	650	25.000	1500	1300	1125	930	750		●	○
1.3	29.000	1300	1131	975	806	650	25.000	1500	1300	1125	930	750		●	○
1.4	29.000	1300	1131	975	806	650	25.000	1500	1300	1125	930	750		●	○
1.5	29.000	1300	1131	975	806	650	25.000	1500	1300	1125	930	750		●	○
1.6	29.000	1300	1131	975	806	650	25.000	1500	1300	1125	930	750		●	○
1.7	29.000	1300	1131	975	806	650	25.000	1500	1300	1125	930	750		●	○
1.8	29.000	1300	1131	975	806	650	25.000	1500	1300	1125	930	750		●	○
1.9	29.000	1300	1131	975	806	650	25.000	1500	1300	1125	930	750		●	○
1.10	29.000	1300	1131	975	806	650	25.000	1500	1300	1125	930	750		●	○
1.11	29.000	1300	1131	975	806	650	25.000	1500	1300	1125	930	750		●	○
1.12	29.000	1300	1131	975	806	650	25.000	1500	1300	1125	930	750		●	○
1.13	29.000	1300	1131	975	806	650	25.000	1500	1300	1125	930	750		●	○
1.14	29.000	1300	1131	975	806	650	25.000	1500	1300	1125	930	750		●	○
1.15	29.000	1300	1131	975	806	650	25.000	1500	1300	1125	930	750		●	○
1.16	29.000	1300	1131	975	806	650	25.000	1500	1300	1125	930	750		●	○
2.1	22.000	950	827	713	589	475	19.000	1140	990	855	700	570		●	○
2.2	22.000	950	827	713	589	475	19.000	1140	990	855	700	570		●	○
2.3	22.000	950	827	713	589	475	19.000	1140	990	855	700	570		●	○
2.4	18.000	800	696	600	496	400	15.000	840	730	630	520	420		●	○
2.5	22.000	950	827	713	589	475	19.000	1140	990	855	700	570		●	○
2.6	22.000	950	827	713	589	475	19.000	1140	990	855	700	570		●	○
2.7	14.000	680	592	510	422	340	12.000	720	620	540	450	360		●	○
3.1	32.000	1400	1218	1050	868	700	25.000	1500	1300	1125	930	750		●	○
3.2	32.000	1400	1218	1050	868	700	25.000	1500	1300	1125	930	750		●	○
3.3	32.000	1400	1218	1050	868	700	25.000	1500	1300	1125	930	750		●	○
3.4	32.000	1400	1218	1050	868	700	25.000	1500	1300	1125	930	750		●	○
3.5	18.000	630	548	473	391	315	25.000	1500	1300	1125	930	750		●	○
3.6	18.000	630	548	473	391	315	25.000	1500	1300	1125	930	750		●	○
3.7	18.000	630	548	473	391	315	25.000	1500	1300	1125	930	750		●	○
3.8	18.000	630	548	473	391	315	25.000	1500	1300	1125	930	750		●	○
4.1	44.000	1800	1566	1350	1116	900	25.000	1500	1300	1125	930	750		●	○
4.2	44.000	1800	1566	1350	1116	900	25.000	1500	1300	1125	930	750		●	○
4.3															
4.4															
4.5															
4.6	32.000	1520	1322	1140	942	760	25.000	1500	1300	1125	930	750		●	○
4.7	25.000	1250	1088	938	775	625	25.000	1500	1300	1125	930	750		●	○
4.8	14.000	500	435	375	310	250	25.000	1500	1300	1125	930	750		●	○
4.9	10.000	370	322	278	229	185	19.000	1140	990	855	700	570		●	○
4.10	10.000	370	322	278	229	185	19.000	1140	990	855	700	570		●	○
4.11	25.000	1250	1088	938	775	625	19.000	1140	990	855	700	570		●	○
4.12	25.000	1250	1088	938	775	625	15.000	840	730	630	520	420		●	○
4.13	28.000	1400	1218	1050	868	700	19.000	1140	990	855	700	570		●	○
4.14	33.000	1560	1357	1170	967	780	19.000	1140	990	855	700	570		●	○
4.15	22.000	800	696	600	496	400	12.000	720	630	540	450	360		●	○
4.16	33.000	1560	1357	1170	967	780	25.000	1500	1300	1125	930	750		●	○
4.17															
4.18	29.000	300	261	225	186	150	25.000	1500	1300	1125	930	750		●	○
4.19															
5.1	14.000	400	348	300	248	200	25.000	1500	1300	1125	930	750		●	○
5.2	14.000	400	348	300	248	200	25.000	1500	1300	1125	930	750		●	○
5.3	14.000	420	365	315	260	210	25.000	1500	1300	1125	930	750		●	○
5.4	7.000	250	218	188	155	125	25.000	1500	1300	1125	930	750		●	○
5.5	7.000	370	322	278	229	185	25.000	1500	1300	1125	930	750		●	○
5.6	10.000	370	322	278	229	185	25.000	1500	1300	1125	930	750		●	○
5.7	10.000	280	244	210	174	140	25.000	1500	1300	1125	930	750		●	○
5.8	10.000	370	322	278	229	185	25.000	1500	1300	1125	930	750		●	○
5.9	25.000	400	348	300	248	200	25.000	1500	1300	1125	930	750		●	○
5.10	25.000	480	418	360	298	240	25.000	1500	1300	1125	930	750		●	○
5.11	22.000	380	331	285	236	190	25.000	1500	1300	1125	930	750		●	○
6.1	29.000	1200	1044	900	744	600	25.000	1500	1300	1125	930	750		●	
6.2	22.000	1000	870	750	620	500	19.000	1140	990	855	700	570		●	
6.3	14.000	420	365	315	260	210	19.000	1140	990	855	700	570		●	
6.4	14.000	420	365	315	260	210	19.000	1140	990	855	700	570		●	
6.5															

Richtwaarden voor snijgegevens – micro schachtfrezen – 5xD

		Ø d_1 = 0,2 mm						Ø d_1 = 0,5 mm						Ø d_1 = 0,8 mm					● 1e keus		○ geschikt
	a_e	0,1 x d_1	0,2 x d_1	0,3 x d_1	0,4 x d_1	0,6–1,0 x d_1		0,1 x d_1	0,2 x d_1	0,3 x d_1	0,4 x d_1	0,6–1,0 x d_1	a_e	0,1 x d_1	0,2 x d_1	0,3 x d_1	0,4 x d_1	0,6–1,0 x d_1			
	$a_{p\,max.}$	0,012	0,012	0,012	0,012			0,06	0,06	0,06	0,06		$a_{p\,max.}$	0,12	0,12	0,12	0,12	0,064			
	$n_{min.}$	30000						12000					$n_{min.}$	8000							
Index	n	v_f mm/min	v_f mm/min	v_f mm/min	v_f mm/min	v_f mm/min	n	v_f mm/min	v_f mm/min	v_f mm/min	v_f mm/min	v_f mm/min	n	v_f mm/min	v_f mm/min	v_f mm/min	v_f mm/min	v_f mm/min	emulsie	Perslucht	MMS
1.1	50.000	232	202	174	144		50.000	274	238	205	170		44.000	485	422	364	301	242		●	○
1.2	50.000	232	202	174	144		50.000	274	238	205	170		44.000	485	422	364	301	242		●	○
1.3	50.000	232	202	174	144		50.000	274	238	205	170		44.000	485	422	364	301	242		●	○
1.4	50.000	232	202	174	144		50.000	274	238	205	170		44.000	485	422	364	301	242		●	○
1.5	50.000	232	202	174	144		50.000	274	238	205	170		44.000	485	422	364	301	242		●	○
1.6	50.000	201	175	151	125		50.000	237	206	178	147		31.000	330	287	248	205	165		●	○
1.7	50.000	232	202	174	144		50.000	274	238	205	170		44.000	485	422	364	301	242		●	○
1.8	50.000	201	175	151	125		50.000	237	206	178	147		31.000	330	287	248	205	165		●	○
1.9	50.000	232	202	174	144		50.000	274	238	205	170		31.000	381	332	286	236	191		●	○
1.10	50.000	201	175	151	125		50.000	237	206	178	147		31.000	330	287	248	205	165		●	○
1.11	50.000	201	175	151	125		50.000	237	206	178	147		31.000	330	287	248	205	165		●	○
1.12	50.000	201	175	151	125		50.000	237	206	178	147		31.000	330	287	248	205	165		●	○
1.13	50.000	201	175	151	125		50.000	237	206	178	147		31.000	330	287	248	205	165		●	○
1.14	50.000	201	175	151	125		50.000	237	206	178	147		31.000	330	287	248	205	165		●	○
1.15	50.000	232	202	174	144		50.000	274	238	205	170		44.000	485	422	364	301	242		●	○
1.16	50.000	201	175	151	125		50.000	237	206	178	147		31.000	330	287	248	205	165		●	○
2.1	50.000	232	202	174	144		50.000	219	191	164	136		31.000	346	301	260	215	173		●	○
2.2	50.000	232	202	174	144		50.000	219	191	164	136		31.000	346	301	260	215	173		●	○
2.3	50.000	232	202	174	144		50.000	219	191	164	136		31.000	346	301	260	215	173		●	○
2.4	50.000	232	202	174	144		50.000	219	191	164	136		31.000	346	301	260	215	173		●	○
2.5	50.000	232	202	174	144		50.000	219	191	164	136		31.000	346	301	260	215	173		●	○
2.6	50.000	232	202	174	144		50.000	219	191	164	136		31.000	346	301	260	215	173		●	○
2.7	50.000	232	202	174	144		38.000	192	167	144	119		19.000	263	229	197	163	132		●	○
3.1	50.000	232	202	174	144		50.000	219	191	164	136		50.000	416	362	312	258	208		●	○
3.2	50.000	232	202	174	144		50.000	219	191	164	136		50.000	416	362	312	258	208		●	○
3.3	50.000	232	202	174	144		50.000	219	191	164	136		50.000	416	362	312	258	208		●	○
3.4	50.000	232	202	174	144		50.000	219	191	164	136		50.000	416	362	312	258	208		●	○
3.5	50.000	141	123	106	88		50.000	175	152	131	109		25.000	240	209	180	149	120		●	○
3.6	50.000	141	123	106	88		50.000	175	152	131	109		25.000	240	209	180	149	120		●	○
3.7	50.000	141	123	106	88		50.000	175	152	131	109		25.000	240	209	180	149	120		●	○
3.8	50.000	141	123	106	88		50.000	175	152	131	109		25.000	240	209	180	149	120		●	○
4.1	50.000	232	202	174	144		50.000	274	238	205	170		50.000	554	482	416	344	277		●	○
4.2	50.000	232	202	174	144		50.000	274	238	205	170		50.000	554	482	416	344	277		●	○
4.3																					
4.4																					
4.5																					
4.6	50.000	232	202	174	144		50.000	274	238	205	170		50.000	554	482	416	344	277		●	○
4.7	50.000	232	202	174	144		50.000	274	238	205	170		38.000	554	482	416	344	277		●	○
4.8	50.000	126	110	95	78		44.000	134	117	101	83		22.000	204	177	153	126	102		●	○
4.9	50.000	126	110	95	78		31.000	112	97	84	69		15.000	170	148	127	105	85		●	○
4.10	50.000	126	110	95	78		31.000	112	97	84	69		15.000	170	148	127	105	85		●	○
4.11	50.000	232	202	174	144		50.000	274	238	205	170		38.000	485	422	364	301	242		●	○
4.12	50.000	232	202	174	144		50.000	274	238	205	170		38.000	485	422	364	301	242		●	○
4.13	50.000	232	202	174	144		50.000	274	238	205	170		44.000	554	482	416	344	277		●	○
4.14	50.000	232	202	174	144		50.000	274	238	205	170		50.000	554	482	416	344	277		●	○
4.15	50.000	141	123	106	88		50.000	200	174	150	124		31.000	316	275	237	196	158		●	○
4.16	50.000	212	185	159	132		50.000	250	218	188	155		50.000	506	440	379	314	253		●	○
4.17																					
4.18	50.000	141	123	106	88		50.000	150	131	113	93		25.000	253	220	190	157	126		●	○
4.19																					
5.1	50.000	63	54	47	39		44.000	76	66	57	47		22.000	91	79	68	56	45		●	○
5.2	50.000	63	54	47	39		44.000	76	66	57	47		22.000	91	79	68	56	45		●	○
5.3	50.000	63	54	47	39		44.000	76	66	57	47		22.000	91	79	68	56	45		●	○
5.4	50.000	46	40	35	29		25.000	55	48	41	34		12.000	88	77	66	55	44		●	○
5.5	50.000	46	40	35	29		25.000	55	48	41	34		12.000	78	68	59	49	39		●	○
5.6	50.000	54	47	40	33		31.000	63	55	47	39		15.000	91	79	68	56	45		●	○
5.7	50.000	55	48	41	32		31.000	58	51	44	36		15.000	98	85	73	61	49		●	○
5.8	50.000	55	47	40	32		31.000	58	51	44	36		15.000	98	85	73	61	49		●	○
5.9	50.000	60	61	48	41		50.000	71	62	53	44		38.000	114	99	85	71	57		●	○
5.10	50.000	60	61	48	41		50.000	71	62	53	44		38.000	126	110	95	78	63		●	○
5.11	50.000	60	52	45	37		50.000	71	62	49	39		31.000	89	77	66	55	44		●	○
6.1	50.000	155	135	116	96		50.000	164	143	123	102		44.000	346	301	260	215	173		●	
6.2	50.000	95	83	71	59		50.000	134	117	101	83		31.000	180	157	135	112	90		●	
6.3	50.000	95	83	71	59		44.000	134	117	101	83		22.000	180	157	135	112	90		●	
6.4	50.000	89	78	67	55		44.000	126	110	95	78		22.000	170	148	127	105	85		●	
6.5																					

a_e=0,6–1,0 x d_1: bij ontbrekende waarden is alleen trochoïde sleuffrezen en omtrekfrezen toegestaan, omdat anders het gevaar van gereedschapbreuk bestaat.

Richtwaarden voor snijgegevens – micro schachtfrezen – 5xD

		Ø d_1 = 1,0 mm						Ø d_1 = 1,5 mm						Ø d_1 = 1,8 mm				
	a_e	0,1 x d_1	0,2 x d_1	0,3 x d_1	0,4 x d_1	0,6–1,0 x d_1	a_e	0,1 x d_1	0,2 x d_1	0,3 x d_1	0,4 x d_1	0,6–1,0 x d_1	a_e	0,1 x d_1	0,2 x d_1	0,3 x d_1	0,4 x d_1	0,6–1,0 x d_1
	$a_{p\,max.}$	0,3	0,3	0,3	0,3	0,2	$a_{p\,max.}$	0,3	0,3	0,3	0,3	0,2	$a_{p\,max.}$	0,54	0,54	0,54	0,54	0,36
	$n_{min.}$	6500					$n_{min.}$	6500					$n_{min.}$	5500				
Index	n	v_f mm/min	v_f mm/min	v_f mm/min	v_f mm/min	v_f mm/min	n	v_f mm/min	v_f mm/min	v_f mm/min	v_f mm/min	v_f mm/min	n	v_f mm/min	v_f mm/min	v_f mm/min	v_f mm/min	v_f mm/min
1.1	44.000	682	593	511	423	341	29.000	1160	1009	870	719	580	25.000	1250	1088	938	775	625
1.2	44.000	682	593	511	423	341	29.000	1160	1009	870	719	580	25.000	1250	1088	938	775	625
1.3	44.000	682	593	511	423	341	29.000	1160	1009	870	719	580	25.000	1250	1088	938	775	625
1.4	44.000	682	593	511	423	341	29.000	1160	1009	870	719	580	25.000	1250	1088	938	775	625
1.5	44.000	682	593	511	423	341	29.000	1160	1009	870	719	580	25.000	1250	1088	938	775	625
1.6	31.000	416	362	312	258	208	21.000	693	603	520	430	346	18.000	850	740	638	527	425
1.7	44.000	682	593	511	423	341	29.000	1160	1009	870	719	580	25.000	1250	1088	938	775	625
1.8	31.000	416	362	312	258	208	21.000	693	603	520	430	346	18.000	850	740	638	527	425
1.9	31.000	480	418	360	298	240	21.000	800	696	600	496	400	18.000	850	740	638	527	425
1.10	31.000	416	362	312	258	208	21.000	693	603	520	430	346	18.000	850	740	638	527	425
1.11	31.000	416	362	312	258	208	21.000	693	603	520	430	346	18.000	850	740	638	527	425
1.12	31.000	416	362	312	258	208	21.000	693	603	520	430	346	18.000	850	740	638	527	425
1.13	31.000	416	362	312	258	208	21.000	693	603	520	430	346	18.000	850	740	638	527	425
1.14	31.000	416	362	312	258	208	21.000	693	603	520	430	346	18.000	850	740	638	527	425
1.15	44.000	682	593	511	423	341	29.000	1160	1009	870	719	580	25.000	1250	1088	938	775	625
1.16	31.000	416	362	312	258	208	21.000	693	603	520	430	346	18.000	850	740	638	527	425
2.1	31.000	480	418	360	298	240	21.000	800	696	600	496	400	18.000	850	740	638	527	425
2.2	31.000	480	418	360	298	240	21.000	800	696	600	496	400	18.000	850	740	638	527	425
2.3	31.000	480	418	360	298	240	21.000	800	696	600	496	400	18.000	850	740	638	527	425
2.4	31.000	480	418	360	298	240	21.000	800	696	600	496	400	18.000	850	740	638	527	425
2.5	31.000	480	418	360	298	240	21.000	800	696	600	496	400	18.000	850	740	638	527	425
2.6	31.000	480	418	360	298	240	21.000	800	696	600	496	400	18.000	850	740	638	527	425
2.7	19.000	310	270	232	192	155	12.000	480	418	360	298	240	10.000	500	435	375	310	250
3.1	50.000	620	539	465	384	310	33.000	1000	870	750	620	500	28.000	1320	1148	990	818	660
3.2	50.000	620	539	465	384	310	33.000	1000	870	750	620	500	28.000	1320	1148	990	818	660
3.3	50.000	620	539	465	384	310	33.000	1000	870	750	620	500	28.000	1320	1148	990	818	660
3.4	50.000	620	539	465	384	310	33.000	1000	870	750	620	500	28.000	1320	1148	990	818	660
3.5	25.000	297	258	223	184	148	16.000	411	357	308	255	205	14.000	480	418	360	298	240
3.6	25.000	297	258	223	184	148	16.000	411	357	308	255	205	14.000	480	418	360	298	240
3.7	25.000	297	258	223	184	148	16.000	411	357	308	255	205	14.000	480	418	360	298	240
3.8	25.000	297	258	223	184	148	16.000	411	357	308	255	205	14.000	480	418	360	298	240
4.1	50.000	775	674	581	480	387	42.000	1200	1044	900	744	600	36.000	1500	1305	1125	930	750
4.2	50.000	775	674	581	480	387	42.000	1200	1044	900	744	600	36.000	1500	1305	1125	930	750
4.3																		
4.4																		
4.5																		
4.6	50.000	930	809	697	576	465	33.000	1320	1148	990	818	660	28.000	1400	1218	1050	868	700
4.7	38.000	705	613	529	437	352	25.000	1000	870	750	620	500	22.000	1080	940	810	670	540
4.8	22.000	278	242	209	173	139	14.000	343	298	257	213	171	12.000	450	392	338	279	225
4.9	15.000	190	165	142	118	95	10.000	245	213	184	152	122	8.000	300	261	225	186	150
4.10	15.000	190	165	142	118	95	10.000	245	213	184	152	122	8.000	300	261	225	186	150
4.11	38.000	697	607	523	432	349	25.000	1000	870	750	620	500	22.000	1100	957	825	682	550
4.12	38.000	697	607	523	432	349	25.000	1000	870	750	620	500	22.000	1100	957	825	682	550
4.13	44.000	813	708	610	504	407	29.000	1160	1009	870	719	580	25.000	1200	1044	900	744	600
4.14	50.000	930	809	697	576	465	33.000	1320	1148	990	818	660	28.000	1400	1218	1050	868	700
4.15	31.000	438	381	329	272	219	21.000	575	500	431	357	288	18.000	650	566	488	403	325
4.16	50.000	849	738	636	526	424	33.000	1205	1048	904	747	602	28.000	1400	1218	1050	868	700
4.17																		
4.18	25.000	318	277	239	197	159	16.000	438	381	329	272	219	14.000	500	435	375	310	250
4.19																		
5.1	22.000	114	99	85	71	57	14.000	196	170	147	121	98	12.000	300	261	225	186	150
5.2	22.000	114	99	85	71	57	14.000	196	170	147	121	98	12.000	300	261	225	186	150
5.3	22.000	114	99	85	71	57	14.000	196	170	147	121	98	12.000	300	261	225	186	150
5.4	12.000	110	95	82	68	55	8.000	170	148	127	105	85	7.000	240	209	180	149	120
5.5	12.000	131	114	99	82	66	8.000	170	148	127	105	85	7.000	240	209	180	149	120
5.6	15.000	152	132	114	94	76	10.000	245	213	184	152	122	8.000	300	261	225	186	150
5.7	15.000	120	105	90	75	60	10.000	184	160	138	114	92	8.000	280	244	210	174	140
5.8	15.000	120	105	90	75	60	10.000	184	160	138	114	92	8.000	280	244	210	174	140
5.9	38.000	156	135	117	96	78	25.000	274	238	205	170	137	22.000	380	331	285	236	190
5.10	38.000	212	185	159	132	106	25.000	365	318	274	226	183	22.000	450	392	338	279	225
5.11	31.000	127	111	95	79	64	21.000	201	175	151	125	100	18.000	300	261	225	186	150
6.1	44.000	426	371	320	264	213	29.000	600	522	450	372	300	25.000	800	696	600	496	400
6.2	31.000	201	175	151	125	101	21.000	346	301	260	215	173	16.000	500	435	375	310	250
6.3	22.000	235	204	176	146	117	14.000	346	301	260	215	173	12.000	450	392	338	279	225
6.4	22.000	221	193	166	137	111	14.000	327	284	245	202	163	12.000	450	392	338	279	225
6.5																		

			Ø d_1 = 2,0 mm					●		○
		a_e	0,1 x d_1	0,2 x d_1	0,3 x d_1	0,4 x d_1	0,6–1,0 x d_1	1e keus		geschikt
		$a_{p\ max.}$	0,6	0,6	0,6	0,6	0,4			
		$n_{min.}$	5000							
	Index	n	v_f mm/min	v_f mm/min	v_f mm/min	v_f mm/min	v_f mm/min	emulsie	Persluchtt	MMS
	1.1	22.000	1320	1148	990	818	660		●	○
	1.2	22.000	1320	1148	990	818	660		●	○
	1.3	22.000	1320	1148	990	818	660		●	○
	1.4	22.000	1320	1148	990	818	660		●	○
	1.5	22.000	1320	1148	990	818	660		●	○
	1.6	15.000	900	783	675	558	450		●	○
	1.7	22.000	1320	1148	990	818	660		●	○
	1.8	15.000	900	783	675	558	450		●	○
	1.9	15.000	900	783	675	558	450		●	○
	1.10	15.000	900	783	675	558	450		●	○
	1.11	15.000	900	783	675	558	450		●	○
	1.12	15.000	900	783	675	558	450		●	○
	1.13	15.000	900	783	675	558	450		●	○
	1.14	15.000	900	783	675	558	450		●	○
	1.15	22.000	1320	1148	990	818	660		●	○
	1.16	15.000	900	783	675	558	450		●	○
	2.1	15.000	900	783	675	558	450		●	○
	2.2	15.000	900	783	675	558	450		●	○
	2.3	15.000	900	783	675	558	450		●	○
	2.4	15.000	900	783	675	558	450		●	○
	2.5	15.000	900	783	675	558	450		●	○
	2.6	15.000	900	783	675	558	450		●	○
	2.7	9.000	540	470	405	335	270		●	○
	3.1	25.000	1500	1305	1125	930	750		●	○
	3.2	25.000	1500	1305	1125	930	750		●	○
	3.3	25.000	1500	1305	1125	930	750		●	○
	3.4	25.000	1500	1305	1125	930	750		●	○
	3.5	12.000	520	452	390	322	260		●	○
	3.6	12.000	520	452	390	322	260		●	○
	3.7	12.000	520	452	390	322	260		●	○
	3.8	12.000	520	452	390	322	260		●	○
	4.1	31.000	1860	1618	1395	1153	930		●	○
	4.2	31.000	1860	1618	1395	1153	930		●	○
	4.3									
	4.4									
	4.5									
	4.6	25.000	1500	1305	1125	930	750		●	○
	4.7	19.000	1140	992	855	707	570		●	○
	4.8	11.000	480	418	360	298	240		●	○
	4.9	7.000	300	261	225	186	150		●	○
	4.10	7.000	300	261	225	186	150		●	○
	4.11	19.000	1140	992	855	707	570		●	○
	4.12	19.000	1140	992	855	707	570		●	○
	4.13	22.000	1320	1148	990	818	660		●	○
	4.14	25.000	1500	1305	1125	930	750		●	○
	4.15	15.000	660	574	495	409	330		●	○
	4.16	25.000	1500	1305	1125	930	750		●	○
	4.17									
	4.18	12.000	520	452	390	322	260		●	○
	4.19									
	5.1	11.000	400	348	300	248	200		●	○
	5.2	11.000	400	348	300	248	200		●	○
	5.3	11.000	400	348	300	248	200		●	○
	5.4	6.000	260	226	195	161	130		●	○
	5.5	6.000	260	226	195	161	130		●	○
	5.6	7.000	300	261	225	186	150		●	○
	5.7	7.000	300	261	225	186	150		●	○
	5.8	7.000	300	261	225	186	150		●	○
	5.9	19.000	420	365	315	260	210		●	○
	5.10	19.000	500	435	375	310	250		●	○
	5.11	15.000	400	348	300	248	200		●	○
	6.1	22.000	1000	870	750	620	500		●	
	6.2	15.000	500	435	375	310	250		●	
	6.3	11.000	480	418	360	298	240		●	
	6.4	11.000	480	418	360	298	240		●	
	6.5									

Richtwaarden voor snijgegevens – micro schachtfrezen – 10xD

		Ø d_1 = 0,2 mm				Ø d_1 = 0,5 mm					Ø d_1 = 0,8 mm				Ø d_1 = 1,0 mm			
	a_e	0,1 x d_1	0,2 x d_1	0,3 x d_1	0,4 x d_1	0,1 x d_1	0,2 x d_1	0,3 x d_1	0,4 x d_1	a_e	0,1 x d_1	0,2 x d_1	0,3 x d_1	0,4 x d_1	0,1 x d_1	0,2 x d_1	0,3 x d_1	0,4 x d_1
	$a_{p\,max.}$	0,006	0,006	0,006	0,006	0,015	0,015	0,015	0,015	$a_{p\,max.}$	0,024	0,024	0,024	0,024	0,03	0,03	0,03	0,03
	$n_{min.}$	30000				12000				$n_{min.}$	8000				6500			
Index	n	v_f mm/min	v_f mm/min	v_f mm/min	v_f mm/min	v_f mm/min	v_f mm/min	v_f mm/min	v_f mm/min	n	v_f mm/min	v_f mm/min	v_f mm/min	v_f mm/min	v_f mm/min	v_f mm/min	v_f mm/min	v_f mm/min
1.1	50.000	232	202	174	144	274	238	205	170	38.000	450	392	338	279	589	512	442	365
1.2	50.000	232	202	174	144	274	238	205	170	38.000	450	392	338	279	589	512	442	365
1.3	50.000	232	202	174	144	274	238	205	170	38.000	450	392	338	279	589	512	442	365
1.4	50.000	232	202	174	144	274	238	205	170	38.000	450	392	338	279	589	512	442	365
1.5	50.000	232	202	174	144	274	238	205	170	38.000	450	392	338	279	589	512	442	365
1.6	50.000	201	175	151	125	190	165	142	118	25.000	300	261	225	186	335	292	252	208
1.7	50.000	232	202	174	144	219	191	164	136	38.000	450	392	338	279	589	512	442	365
1.8	50.000	201	175	151	125	190	165	142	118	25.000	300	261	225	186	335	292	252	208
1.9	50.000	232	202	174	144	219	191	164	136	38.000	450	392	338	279	589	512	442	365
1.10	50.000	201	175	151	125	190	165	142	118	25.000	270	235	203	167	335	292	252	208
1.11	50.000	201	175	151	125	190	165	142	118	25.000	270	235	203	167	335	292	252	208
1.12	50.000	201	175	151	125	190	165	142	118	25.000	270	235	203	167	335	292	252	208
1.13	50.000	201	175	151	125	190	165	142	118	25.000	270	235	203	167	335	292	252	208
1.14	50.000	201	175	151	125	190	165	142	118	25.000	270	235	203	167	335	292	252	208
1.15	50.000	232	202	174	144	219	191	164	136	38.000	450	392	338	279	589	512	442	365
1.16	50.000	201	175	151	125	190	165	142	118	25.000	270	235	203	167	335	292	252	208
2.1	50.000	155	135	116	96	208	181	156	129	25.000	312	271	234	193	387	337	290	240
2.2	50.000	155	135	116	96	208	181	156	129	25.000	312	271	234	193	387	337	290	240
2.3	50.000	155	135	116	96	208	181	156	129	25.000	312	271	234	193	387	337	290	240
2.4	50.000	155	135	116	96	164	143	123	102	19.000	242	211	182	150	294	256	221	182
2.5	50.000	155	135	116	96	219	191	164	136	25.000	312	271	234	193	387	337	290	240
2.6	50.000	155	135	116	96	219	191	164	136	25.000	312	271	234	193	387	337	290	240
2.7	50.000	155	135	116	96	170	148	127	105	15.000	236	205	177	146	279	243	209	173
3.1	50.000	232	202	174	144	274	238	205	170	44.000	485	422	364	301	682	593	511	423
3.2	50.000	232	202	174	144	274	238	205	170	44.000	485	422	364	301	682	593	511	423
3.3	50.000	232	202	174	144	274	238	205	170	44.000	485	422	364	301	682	593	511	423
3.4	50.000	232	202	174	144	274	238	205	170	44.000	485	422	364	301	682	593	511	423
3.5	50.000	141	123	106	88	150	131	113	93	19.000	215	187	161	133	269	234	202	167
3.6	50.000	141	123	106	88	150	131	113	93	19.000	215	187	161	133	269	234	202	167
3.7	50.000	141	123	106	88	150	131	113	93	19.000	215	187	161	133	269	234	202	167
3.8	50.000	141	123	106	88	150	131	113	93	19.000	215	187	161	133	269	234	202	167
4.1	50.000	232	202	174	144	438	381	329	272	50.000	693	603	520	430	930	809	697	576
4.2	50.000	232	202	174	144	438	381	329	272	50.000	693	603	520	430	930	809	697	576
4.3																		
4.4																		
4.5																		
4.6	50.000	232	202	174	144	274	238	205	170	44.000	416	362	312	258	542	472	407	336
4.7	50.000	232	202	174	144	274	238	205	170	31.000	402	350	301	249	480	418	360	298
4.8	50.000	126	110	95	78	134	117	101	83	19.000	170	148	127	105	190	165	142	118
4.9	50.000	126	110	95	78	89	78	67	55	12.000	136	118	102	84	152	132	114	94
4.10	50.000	126	110	95	78	89	78	67	55	12.000	136	118	102	84	152	132	114	94
4.11	50.000	232	202	174	144	274	238	205	170	31.000	402	350	301	249	480	418	360	298
4.12	50.000	232	202	174	144	274	238	205	170	31.000	402	350	301	249	480	418	360	298
4.13	50.000	232	202	174	144	329	286	246	204	38.000	554	482	416	344	705	613	529	437
4.14	50.000	232	202	174	144	329	286	246	204	44.000	554	482	416	344	813	708	610	504
4.15	50.000	141	123	106	88	200	174	150	124	25.000	285	248	213	176	339	295	255	210
4.16	50.000	212	185	159	132	300	261	225	186	44.000	506	440	379	314	742	646	557	460
4.17																		
4.18	50.000	141	123	106	88	150	131	113	93	19.000	215	187	161	133	255	221	191	158
4.19																		
5.1	50.000	54	47	40	33	63	55	47	39	19.000	79	69	59	49	101	88	76	63
5.2	50.000	54	47	40	33	63	55	47	39	19.000	91	79	68	56	114	99	85	71
5.3	50.000	54	47	40	33	63	55	47	39	19.000	102	89	76	63	126	110	95	78
5.4	50.000	46	40	35	29	55	48	41	34	12.000	88	77	66	55	110	95	82	68
5.5	50.000	46	40	35	29	55	48	41	34	12.000	59	51	44	36	82	71	62	51
5.6	50.000	54	47	40	33	63	55	47	39	12.000	79	69	59	49	101	88	76	63
5.7	50.000	46	40	35	29	55	48	41	34	12.000	69	60	51	43	88	76	66	54
5.8	50.000	46	40	35	29	55	48	41	34	12.000	69	60	51	43	88	76	66	54
5.9	50.000	60	52	45	37	71	62	53	44	31.000	101	88	76	63	141	123	106	88
5.10	50.000	60	52	45	37	71	62	53	44	31.000	101	88	76	63	177	154	133	110
5.11	50.000	60	52	45	37	71	62	53	44	25.000	89	77	66	55	141	123	106	88
6.1	50.000	77	67	58	48	82	71	62	51	38.000	173	151	130	107	194	168	145	120
6.2	50.000	47	41	36	29	67	58	50	42	25.000	90	78	68	56	101	88	75	62
6.3	50.000	47	41	36	29	67	58	50	42	19.000	90	78	68	56	101	88	75	62
6.4	50.000	45	39	34	28	63	55	47	39	19.000	85	74	64	53	95	83	71	59
6.5																		

a_e = 0,6–1,0 x d_1: bij ontbrekende waarden alleen trochoïde sleuffrezen en omtrekfrezen toegestaan, omdat anders het gevaar van gereedschapbreuk bestaat.

		Ø d_1 = 1,5 mm					Ø d_1 = 1,8 mm					Ø d_1 = 2,0 mm				●	○	
	a_e	0,1 x d_1	0,2 x d_1	0,3 x d_1	0,4 x d_1	a_e	0,1 x d_1	0,2 x d_1	0,3 x d_1	0,4 x d_1	a_e	0,1 x d_1	0,2 x d_1	0,3 x d_1	0,4 x d_1	1e keus	geschikt	
	$a_{p\,max.}$	0,06	0,06	0,06	0,06	$a_{p\,max.}$	0,072	0,072	0,072	0,072	$a_{p\,max.}$	0,08	0,08	0,08	0,08			
	$n_{min.}$	6500				$n_{min.}$	5500				$n_{min.}$	5000						
Index	n	v_f mm/min	v_f mm/min	v_f mm/min	v_f mm/min	n	v_f mm/min	v_f mm/min	v_f mm/min	v_f mm/min	n	v_f mm/min	v_f mm/min	v_f mm/min	v_f mm/min	emulsie	Persluchtt	MMS
1.1	25.000	1000	870	750	620	22.000	1080	940	810	670	19.000	1140	992	855	707		●	○
1.2	25.000	1000	870	750	620	22.000	1080	940	810	670	19.000	1140	992	855	707		●	○
1.3	25.000	1000	870	750	620	22.000	1080	940	810	670	19.000	1140	992	855	707		●	○
1.4	25.000	1000	870	750	620	22.000	1080	940	810	670	19.000	1140	992	855	707		●	○
1.5	25.000	1000	870	750	620	22.000	1080	940	810	670	19.000	1140	992	855	707		●	○
1.6	16.000	554	482	416	344	14.000	680	592	510	422	12.000	720	626	540	446		●	○
1.7	25.000	1000	870	750	620	22.000	1080	940	810	670	19.000	1140	992	855	707		●	○
1.8	16.000	554	482	416	344	14.000	680	592	510	422	12.000	720	626	540	446		●	○
1.9	25.000	1000	870	750	620	22.000	1080	940	810	670	19.000	1140	992	855	707		●	○
1.10	16.000	554	482	416	344	14.000	680	592	510	422	12.000	720	626	540	446		●	○
1.11	16.000	554	482	416	344	14.000	680	592	510	422	12.000	720	626	540	446		●	○
1.12	16.000	554	482	416	344	14.000	680	592	510	422	12.000	720	626	540	446		●	○
1.13	16.000	554	482	416	344	14.000	680	592	510	422	12.000	720	626	540	446		●	○
1.14	16.000	554	482	416	344	14.000	680	592	510	422	12.000	720	626	540	446		●	○
1.15	25.000	1000	870	750	620	22.000	1080	940	810	670	19.000	1140	992	855	707		●	○
1.16	16.000	554	482	416	344	14.000	680	592	510	422	12.000	720	626	540	446		●	○
2.1	16.000	600	522	450	372	14.000	650	566	488	403	12.000	720	626	540	446		●	○
2.2	16.000	600	522	450	372	14.000	650	566	488	403	12.000	720	626	540	446		●	○
2.3	16.000	600	522	450	372	14.000	650	566	488	403	12.000	720	626	540	446		●	○
2.4	12.000	400	348	300	248	10.000	450	392	338	279	9.000	540	470	405	335		●	○
2.5	16.000	600	522	450	372	14.000	650	566	488	403	12.000	720	626	540	446		●	○
2.6	16.000	600	522	450	372	14.000	650	566	488	403	12.000	720	626	540	446		●	○
2.7	10.000	380	331	285	236	8.000	400	348	300	248	7.000	420	365	315	260		●	○
3.1	29.000	1160	1009	870	719	25.000	1240	1079	930	769	22.000	1320	1148	990	818		●	○
3.2	29.000	1160	1009	870	719	25.000	1240	1079	930	769	22.000	1320	1148	990	818		●	○
3.3	29.000	1160	1009	870	719	25.000	1240	1079	930	769	22.000	1320	1148	990	818		●	○
3.4	29.000	1160	1009	870	719	25.000	1240	1079	930	769	22.000	1320	1148	990	818		●	○
3.5	12.000	329	286	246	204	10.000	380	331	285	236	9.000	390	339	293	242		●	○
3.6	12.000	329	286	246	204	10.000	380	331	285	236	9.000	390	339	293	242		●	○
3.7	12.000	329	286	246	204	10.000	380	331	285	236	9.000	390	339	293	242		●	○
3.8	12.000	329	286	246	204	10.000	380	331	285	236	9.000	390	339	293	242		●	○
4.1	38.000	1520	1322	1140	942	33.000	1600	1392	1200	992	28.000	1680	1462	1260	1042		●	○
4.2	38.000	1520	1322	1140	942	33.000	1600	1392	1200	992	28.000	1680	1462	1260	1042		●	○
4.3																		
4.4																		
4.5																		
4.6	29.000	900	783	675	558	25.000	1000	870	750	620	22.000	1140	992	855	707		●	○
4.7	21.000	800	696	600	496	18.000	900	783	675	558	15.000	900	783	675	558		●	○
4.8	12.000	294	256	220	182	10.000	260	226	195	161	9.000	390	339	293	242		●	○
4.9	8.000	196	170	147	121	7.000	260	226	195	161	6.000	260	226	195	161		●	○
4.10	8.000	196	170	147	121	7.000	260	226	195	161	6.000	260	226	195	161		●	○
4.11	21.000	800	696	600	496	18.000	850	740	638	527	15.000	900	783	675	558		●	○
4.12	21.000	800	696	600	496	18.000	850	740	638	527	15.000	900	783	675	558		●	○
4.13	25.000	1000	870	750	620	18.000	1000	870	750	620	19.000	1140	992	855	707		●	○
4.14	29.000	1160	1009	870	719	25.000	1200	1044	900	744	22.000	1320	1148	990	818		●	○
4.15	16.000	438	381	329	272	14.000	500	435	375	310	12.000	520	452	390	322		●	○
4.16	29.000	1059	921	794	657	25.000	1200	1044	900	744	22.000	1320	1148	990	818		●	○
4.17																		
4.18	12.000	329	286	246	204	10.000	380	331	285	236	9.000	390	339	293	242		●	○
4.19																		
5.1	12.000	163	142	122	101	10.000	300	261	225	186	9.000	380	331	285	236		●	○
5.2	12.000	204	178	153	127	10.000	300	261	225	186	9.000	380	331	285	236		●	○
5.3	12.000	204	178	153	127	10.000	300	261	225	186	9.000	350	305	263	217		●	○
5.4	8.000	177	154	133	110	7.000	300	261	225	186	6.000	350	305	263	217		●	○
5.5	8.000	106	92	80	66	7.000	200	174	150	124	6.000	220	191	165	136		●	○
5.6	8.000	147	128	110	91	7.000	220	191	165	136	6.000	250	218	188	155		●	○
5.7	8.000	127	111	95	79	7.000	220	191	165	136	6.000	250	218	188	155		●	○
5.8	8.000	127	111	95	79	7.000	220	191	165	136	6.000	250	218	188	155		●	○
5.9	21.000	228	199	171	141	18.000	300	261	225	186	15.000	380	331	285	236		●	○
5.10	21.000	274	238	205	170	18.000	400	348	300	248	15.000	450	392	338	279		●	○
5.11	16.000	237	206	178	147	14.000	300	261	225	186	12.000	380	331	285	236		●	○
6.1	25.000	300	261	225	186	21.000	400	348	300	248	19.000	500	435	375	310		●	
6.2	16.000	173	151	130	107	14.000	200	174	150	124	12.000	240	209	180	149		●	
6.3	12.000	173	151	130	107	10.000	200	174	150	124	9.000	240	209	180	149		●	
6.4	12.000	163	142	122	101	10.000	200	174	150	124	9.000	240	209	180	149		●	
6.5																		

Richtwaarden voor snijgegevens

	Zaagbladen VHM fijn	
Index	v_c m/min	f_z mm
1.1	100–160	0,005–0,01
1.2	100–160	0,005–0,01
1.3	100–160	0,005–0,01
1.4	80–130	0,003–0,007
1.5	80–130	0,003–0,007
1.6	80–130	0,003–0,007
1.7	100–160	0,005–0,01
1.8	50–100	0,003–0,007
1.9	80–130	0,003–0,007
1.10	80–130	0,003–0,007
1.11	50–100	0,003–0,007
1.12	50–100	0,003–0,007
1.13	50–100	0,003–0,007
1.14	50–100	0,003–0,007
1.15	50–100	0,003–0,007
1.16	50–100	0,003–0,007
2.1	80–130	0,003–0,007
2.2	80–130	0,003–0,007
2.3	80–130	0,003–0,007
2.4	50–100	0,003–0,007
2.5	80–130	0,003–0,007
2.6	100–160	0,003–0,007
2.7	50–100	0,003–0,007
3.1	80–130	0,003–0,007
3.2	50–100	0,003–0,007
3.3	50–100	0,003–0,007
3.4	50–100	0,003–0,007
3.5	80–130	0,003–0,007
3.6	80–130	0,003–0,007
3.7	80–130	0,003–0,007
3.8	50–100	0,003–0,007
4.1	200–500	0,005–0,01
4.2	200–500	0,005–0,01
4.3	200–500	0,005–0,01
4.4	200–450	0,005–0,01
4.5	200–450	0,005–0,01
4.6	200–450	0,005–0,01
4.7	150–300	0,005–0,01
4.8	150–300	0,005–0,01
4.9	150–300	0,005–0,01
4.10	150–300	0,005–0,01
4.11	200–400	0,005–0,01
4.12	–	–
4.13	150–300	0,005–0,01
4.14	80–250	0,005–0,01
4.15	–	–
4.16	–	–
4.17	–	–
4.18	–	–
4.19	–	–
5.1	–	–
5.2	50–100	0,003–0,007
5.3	50–100	0,003–0,007
5.4	20–30	0,003–0,007
5.5	20–30	0,003–0,007
5.6	20–30	0,003–0,007
5.7	20–30	0,003–0,007
5.8	20–30	0,003–0,007
5.9	30–70	0,003–0,007
5.10	30–70	0,003–0,007
5.11	30–70	0,003–0,007
6.1	50–100	0,003–0,007
6.2	–	–
6.3	–	–
6.4	–	–
6.5	–	–

De snijgegevens zijn sterk afhankelijk van externe omstandigheden, bv. stabiliteit van het gereedschap, werkstukopspanning, materiaal en type machine! De aangegeven waarden zijn mogelijke snijgegevens die, per toepassing, naar boven resp. naar beneden moeten worden aangepast!

Technische aanwijzingen

Voedingssnelheid aanpassing

Indien het in de tabellen aangegeven toerental op de gebruikte machine niet gehaald kan worden, moet de voedingssnelheid procentueel aan het toerental worden gereduceerd.

Voorbeeld:
vereist volgens tabel = n 50.000 omw/min. en v_f 1000 mm/min.,
aanwezige machinetoerental = 40.000 omw/min.

Berekening van de in te geven voedingssnelheid:
40.000 = 80 % von 50.000 omw/min. overeenkomstig 80% van 1000 = 800 mm/min.

De in te geven voedingssnelheid = **800 mm/min.**

Spanmiddel

Gebruik altijd spanmiddelen met een hoge rondloopnauwkeurigheid.
Hiervoor zijn bv. spantangen zeer geschikt.
Passende opspanmiddelen vindt u in → **hoofdcatalogus hoofdstuk 15 Roterende gereedschapopnames**.

Machine

Zet de micro-frezen in op hoognauwkeurige machines met een goede stabiliteit.

Snijgegevensinformatie

De aangegeven snijgegevens moeten afhankelijk van machine, werkstuk, stabiliteit, opspanning etc. naar boven of beneden worden aangepast.

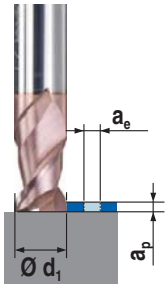

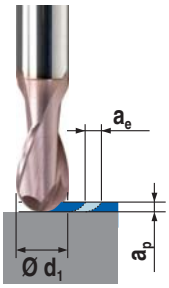

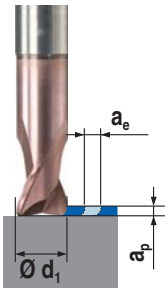

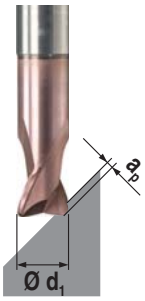

4

Algemene formules voor inzetberekening

omschrijving	afkorting	eenheid	formule	voorbeeld	
toerental	n	min^{-1}	$n = \frac{v_c \times 1000}{d_1 \times \pi}$	$v_c = 25$ m/min $d_1 = 20$ mm	$n = \frac{25 \times 1000}{20 \times \pi} = 398\ min^{-1}$
snijsnelheid	v_c	m/min	$v_c = \frac{d_1 \times \pi \times n}{1000}$	$n = 400\ min^{-1}$ $d_1 = 20$ mm	$v_c = \frac{20 \times \pi \times 400}{1000} = 25$ m/min
voeding per tand	f_z	mm	$f_z = \frac{v_f}{Z \times n}$	$v_f = 320$ mm/min $n = 400\ min^{-1}$ $Z = 4$	$f_z = \frac{320}{4 \times 400} = 0{,}2$ mm
voeding per omwenteling	f	mm	$f = f_z \times Z$	$f_z = 0{,}2$ mm $Z = 4$	$f = 0{,}2 \times 4 = 0{,}8$ mm
voedingssnelheid	v_f	mm/min	$v_f = f_z \times Z \times n$	$f_z = 0{,}2$ mm $Z = 4$ $n = 400\ min^{-1}$	$v_f = 0{,}2 \times 4 \times 400 = 320$ mm/min
gemiddelde spaandikte	h_m	mm	$h_m = f_z \times \sqrt{\frac{a_e}{d_1}}$	$f_z = 0{,}2$ mm $a_e = 0{,}3$ mm $d_1 = 20$ mm	$h_m = 0{,}2 \times \sqrt{\frac{0{,}3}{20}} = 0{,}024$ mm

Z = aantal tanden
a_e = aangrijpbreedte

Berekening van de voedingssnelheid op de middelpuntbaan van de frees (v_{fM})

omschrijving	afkorting	eenheid	formule	voorbeeld
binnencontour	v_{fM}	mm/min	$v_{fM} = \frac{v_f \times (D - d_1)}{D}$	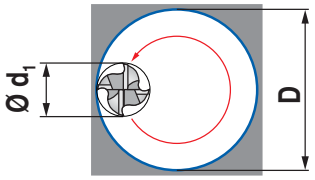
buitencontour	v_{fM}	mm/min	$v_{fM} = \frac{v_f \times (D + d_1)}{D}$	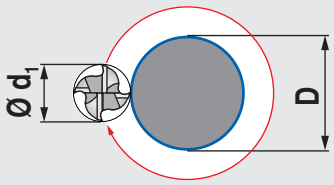
spiraalvormig induiken	v_{fM}	mm/min	$v_{fM} = \frac{n \times f_z \times Z \times (D - d_1)}{D}$	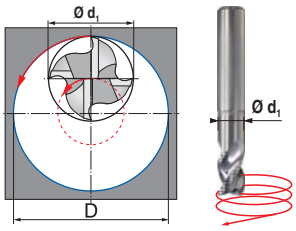

Tip voor gereedschapkeuze

Spaanhoek en spiraalhoek zijn samen met de coating doorslaggevende factoren voor het inzetgebied.

Eigenschap	Nut
Spiraalhoek met kleine stijging	
▪ voor materialen met hogere treksterkte	▪ hoge stabiliteit van de snijkant
▪ voor grotere afname	▪ geringe neiging tot uitbrokkelen
▪ voor sleuffrezen, pocketfrezen en ruwfrezen	
Spiraalhoek met grotere stijging	
▪ voor zachtere stalen, non-ferro enz.	▪ licht snijdend
▪ voor geringe afname	▪ geringe snijkrachten
▪ typisch voor finishen	
Kleine spaanhoeken worden ingezet	
▪ voor hardere, brosse materialen	▪ hoge stabiliteit van de snijkant
▪ voor grotere afname	▪ geringe neiging tot uitbrokkelen
▪ voor de ruwbewerking	
Grotere spaanhoeken worden toegepast	
▪ bij zachtere materialen	▪ licht snijdend
▪ voor geringe afname	▪ geringe snijkrachten
▪ bij finishen	▪ gunstigere spaanstroom
	▪ geringe neiging tot verkleven

Correctiefactoren voor hardmetalen frezen

Factoren voor de snijsnelheid (Vc) en de voeding (f_z) gerelateerd aan de uitsteeklengte (l_5)

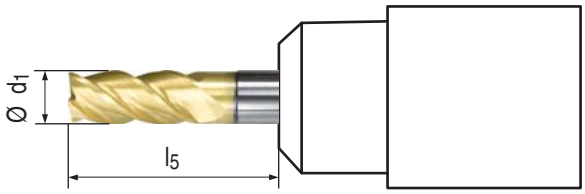

lengte					
Uitsteeklengte (l_5)	1,5 x d_1	4 x d_1	8 x d_1	12 x d_1	> 12 x d_1
Factor voor Vc (Kf Vc)	1,0	1,0	0,9	0,85	0,7
Factor voor f_z (Kf f_z)	1,2	1,0	0,8	0,7	0,5

Factoren voor de snijsnelheid (Vc) en de voeding (f_z) gerelateerd aan de snedediepte (a_p) en de snedebreedte (a_e)

	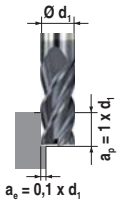	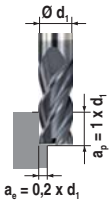	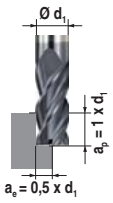	
Factor voor Vc (Kf Vc)	1,3	1,1	1,0	0,85
Factor voor f_z (Kf f_z)	1,5	1,3	1,0	0,8

Speciale productiemethodes

Bij werkstukken in de hydraulische industrie is het aanbrengen van sleutelvlakken een veelvuldig vereiste component. De bekende fabricagemethodes. zoals het klassieke frezen, komen bij telkens terugkerende en in grote aantallen te fabriceren werkstukken onder kostendruk. De vlakken moeten met een proceszekere en snelle methode aangebracht worden. Hiervoor is het WNT meerkantdraaien uitermate geschikt.

Voordelen van meerkantdraaien

- tijdbesparing ten opzichte van frezen
- een hoge proceszekerheid
- productie van een meerkant direct aan de machine
- insteek- of langsdraaimethode
- hoogste spaancontrole



Wij ondersteunen u graag bij het uitwerken van uw processen. Om u snel en effectief het juiste gereedschap ter beschikking te kunnen stellen, bieden wij u meerdere mogelijkheden:

Persoonlijk advies

Heeft u interesse in onze aangedreven gereedschappen?

Dan staan onze technisch adviseurs in de buitendienst u graag voor advies ter zijde. Dit geldt natuurlijk ook voor onze technici in de binnendienst, dle u via ons servicenummer kunt bereiken.

Aanvragen met formulier

Voor het geval dat u ons een aanvraag voor aangedreven gereedschappen wilt toesturen, vindt u op onze homepage onder het tabblad download een uitgebreide vragenlijst. Vult u deze alstublieft zorgvuldig in en zendt ons deze per E-mail of als fax toe.
→ **www.wnt.com/nl/download/**

Houdt u alstublieft de volgende informatie bij de hand:

- op welke machine wordt geproduceerd? (merk en type)
- welke maat moet de opname van het gereedschap hebben?
- wordt het meedraaien met een spie of met een pen gegarandeerd?
- welk materiaal moet bewerkt worden?
- definitie van de sleutelvlakken (2-, 4- of 6 kant)
- detailtekening van de geometrie van de vlakken