Vrtání

HSS vrtáky

TK vrtáky

Výstružníky

1

Závitování

Závitníky

Cirkulární frézování a frézování závitů

Soustružení závitů

2

Soustružení

Soustružnické nože s vyměnitelnými destičkami

EcoCut

Nástroje na zapichování a upichování

Ultra-Mini obrábění + MiniCut

3

Frézování

TK frézy

4

Upínání

5

Příklady materiálů a rejstřík obj. čísel nástrojů

6

Obsah

Vysvětlení symbolů 3
WNT Toolfinder 4
Přehled a specifické vlastnosti
TK stopkové frézy 5
Pilové kotouče 13
Držáky pilového kotouče 19
Produktová paleta
TK stopkové frézy 6–12
Pilové kotouče 14–18
Držáky pilového kotouče 20
Řezné parametry
TK frézy 22–37
Pilové kotouče 38
Technické informace
TK frézy 39–41
Speciální výrobní metody – frézování vícehraných profilů 42

WNT MASTERTOOL PERFORMANCE

Kvalitní prémiové nástroje pro maximální výkon.

Kvalitní prémiové nástroje z produktové řady **WNT Mastertool Performance** se koncipovaly pro speciální případy použití a vyznačují se zvlášť vysokým výkonem. Pokud v rámci vlastní výroby kladete vysoké nároky na procesní výkon a chcete dosáhnout optimálních výsledků, pak Vám doporučujeme prémiové nástroje z této produktové řady.

WNT MASTERTOOL STANDARD

Kvalitní nástroje pro standardní použití.

Kvalitní nástroje z produktové řady **WNT Mastertool Standard** jsou velmi kvalitní, výkonné a spolehlivé a těší se velké důvěře našich zákazníků působících po celém světě. Nástroje z této produktové řady jsou u celé řady standardních aplikací první volbou a garantují Vám optimální pracovní výsledky.

Přehled

TK frézy

- výběr vysoce výkonných TK fréz produktové řady Mastertool Performance a Mastertool Standard

Pilové kotouče

- rozsah průměrů od 15 mm–63 mm s šířkou od 0,2 mm–6,0 mm
- dle DIN 1837-A (jemné ozubení)

Držáky pilového kotouče

- rozhraní optimálně vyladěné pro pilové kotouče

Vysvětlení symbolů

Stopka

Provedení stopky

Délka: extra krátká / krátká / středně dlouhá / dlouhá / extra dlouhá

Středové vnitřní chlazení

Boční vnitřní chlazení

Srážení hran

K = šířka fazetky (v mm)

Ostrá

Fazetka

Rádius

Použití

Vysocevýkonné obrábění

Kalené materiály

Příklad obrábění

Červené šipky popisují možné směry obrábění

Počet zubů

Geometrie břitu
λ_s = úhel stoupání šroubovice
γ_s = úhel čela

Doporučujeme používat chladicí trysku

Monovrstvý povlak, $HV_{0,05}$ = 3500
Koeficient tření (proti oceli) = 0,4
Maximální aplikační teplota: 800°

Multivrstvý povlak, $HV_{0,05}$ = 3600
Koeficient tření (proti oceli) = 0,2
Maximální aplikační teplota: 800°

● = **Hlavní použití**
○ = Vedlejší použití

4

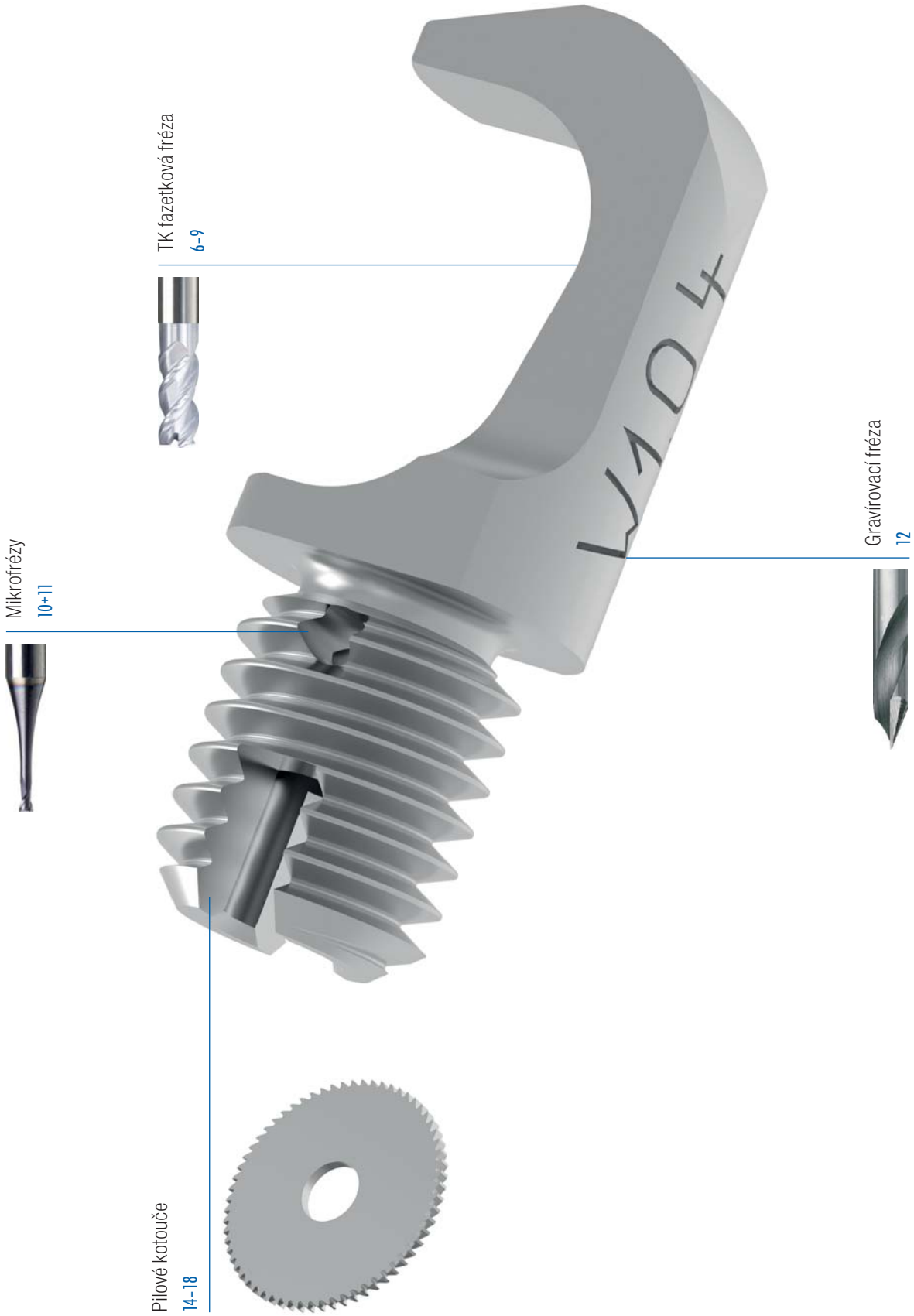
Mikrofrézy
10+11
TK fazetková fréza
6–9
Pilové kotouče
14–18
Gravírovací fréza
12

Specifické vlastnosti

- univerzální řezné geometrie
  1 nástroj na mnoho materiálů
- nestejné dělení břitů a nestejná šroubovice
  nižší vibrace
- ostré břity
  nižší řezné síly
- optimálně vyladěné povlaky
  zlepšují kvalitu povrchu
- lze provádět utápění a frézování po rampě
  vysoká produktivita

Přehled TK fréz

	Typ nástroje	Počet zubů z	Průměr v mm Ø d_1	Ocel	Nerezavějící ocel	Litina	Neželezné kovy	Žáruvzdorné slitiny	Kalená ocel	Ostrá	Fazetka	Délka	Vysoce výkonná fréza	s povlakem	bez povlaku	WNT MASTERTOOL PERFORMANCE	WNT MASTERTOOL STANDARD	Strana
Stopkové frézy SilverLine																		
	N	3	3–12	●	●	○	○	●	HB		▱	▱	HPC	■				6
	N	4	3–12	●	●	○	○	●	HB		▱	▱	HPC	■				7
Stopkové frézy s geometrií pro dokončovací frézování																		
	N	4	3–12	●		●			HB		▱	▱	HPC	■				9
	N	4	3–12	●	●	○	○	●	HB		▱	▱	HPC	■				8
Mikrofrézy																		
Stopková mikrofréza																		
	N	2	0,2–2	●	●	●	●	●	● HA	■		▱		■				10
Gravírovací frézy 60°																		
	W	1	3–6	○	○	○	●	○	HA						□			12

Další frézovací nástroje naleznete v našem → **hlavním katalogu v kapitolách 12–14**

4

SilverLine – Stopková fréza

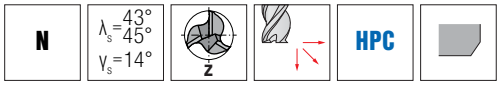

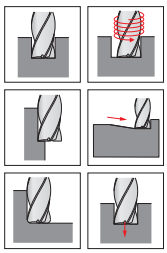

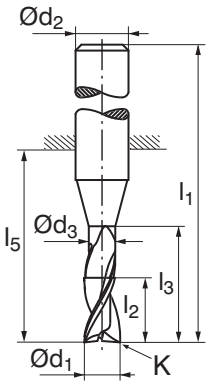

d_1 e8 DC mm	l_2 APMX mm	d_3 DN mm	l_3 LH mm	l_5 LPR mm	l_1 OAL mm	d_2 h5 DCONMS mm	K CHW mm	Z ZEFP	≈DIN 6527 HB V0 Obj. č. 50 951 ... Kč		≈DIN 6527 HB V0 Obj. č. 50 951 ... Kč		dílenská norma HB V0 Obj. č. 50 951 ... Kč	
3,0	8	2,9	15	21	57	6	0,15	3			1 383	**031**		
3,5	11	3,4	16	21	57	6	0,15	3			1 383	**036**		
4,0	8	3,9	15	18	54	6	0,15	3	1 330	**040**				
4,0	11	3,9	16	21	57	6	0,15	3			1 330	**041**		
4,0	16			26	62	6	0,15	3					1 408	**042**
4,5	13	4,4	19	21	57	6	0,15	3			1 383	**046**		
5,0	9	4,9	16	18	54	6	0,15	3	1 330	**050**				
5,0	13	4,9	19	21	57	6	0,15	3			1 330	**051**		
5,0	17			26	62	6	0,15	3					1 408	**052**
5,5	13	5,4	19	21	57	6	0,15	3			1 452	**056**		
6,0	10	5,9	17	18	54	6	0,25	3	1 383	**060**				
6,0	13	5,9	19	21	57	6	0,25	3			1 400	**061**		
6,0	18			26	62	6	0,25	3					1 560	**062**
6,5	19	6,3	25	27	63	8	0,25	3			1 668	**066**		
7,0	19	6,8	25	27	63	8	0,25	3			1 668	**071**		
7,5	19	7,3	25	27	63	8	0,25	3			1 668	**076**		
8,0	12	7,8	20	22	58	8	0,25	3	1 574	**080**				
8,0	19	7,8	25	27	63	8	0,25	3			1 638	**081**		
8,0	24			32	68	8	0,25	3					1 749	**082**
8,5	22	8,2	30	32	72	10	0,25	3			2 799	**086**		
9,0	22	8,7	30	32	72	10	0,25	3			2 799	**091**		
9,5	22	9,2	30	32	72	10	0,25	3			2 799	**096**		
10,0	14	9,7	24	26	66	10	0,25	3	2 497	**100**				
10,0	22	9,7	30	32	72	10	0,25	3			2 769	**101**		
10,0	30			40	80	10	0,25	3					3 133	**102**
12,0	16	11,7	26	28	73	12	0,25	3	3 492	**120**				
12,0	26	11,7	36	38	83	12	0,25	3			3 770	**121**		
12,0	36			48	93	12	0,25	3					4 213	**122**

Ocel	●	●	●
Nerezová ocel	●	●	●
Litina	○	○	○
Neželezné kovy	○	○	○
Žáruvzdorné slitiny	●	●	●
Kalené materiály			

→ v_c/f_z strana 22+23

SilverLine – Stopková fréza

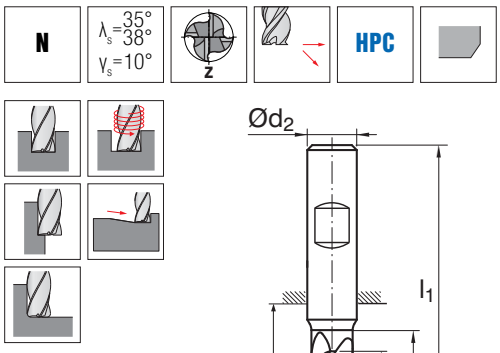

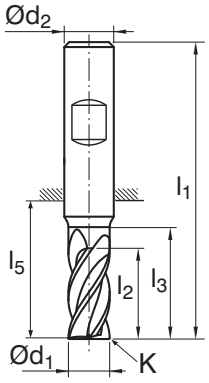



$d_{1\ f8}$ DC mm	l_2 APMX mm	l_3 LH mm	l_5 LPR mm	l_1 OAL mm	$d_{2\ h6}$ DCONMS mm	K CHW mm	Z ZEFP	≈DIN 6527 HB V0 Obj. č. 50 955 ... Kč		≈DIN 6527 HB V0 Obj. č. 50 955 ... Kč	
3,0	5	8	14	50	6	0,15	4	937	030		
3,0	8	11	21	57	6	0,15	4			937	031
3,5	8	11	18	54	6	0,15	4	937	035		
3,5	11	14	21	57	6	0,15	4			937	036
4,0	8	11	18	54	6	0,15	4	937	040		
4,0	11	14	21	57	6	0,15	4			937	041
4,5	9	12	18	54	6	0,15	4	962	045		
4,5	13	16	21	57	6	0,15	4			962	046
5,0	9	12	18	54	6	0,15	4	962	050		
5,0	13	16	21	57	6	0,15	4			962	051
5,5	10	13	18	54	6	0,15	4	926	055		
5,5	13	16	21	57	6	0,15	4			926	056
6,0	10	13	18	54	6	0,15	4	926	060		
6,0	13	16	21	57	6	0,15	4			926	061
7,0	12	15	22	58	8	0,25	4	1 239	070		
7,0	21	24	27	63	8	0,25	4			1 239	071
8,0	12	15	22	58	8	0,25	4	1 239	080		
8,0	21	24	27	63	8	0,25	4			1 239	081
9,0	14	17	26	66	10	0,25	4	1 616	090		
9,0	22	25	32	72	10	0,25	4			1 616	091
10,0	14	17	26	66	10	0,25	4	1 616	100		
10,0	22	25	32	72	10	0,25	4			1 616	101
11,0	16	19	28	73	12	0,35	4	2 555	110		
11,0	26	29	38	83	12	0,35	4			2 555	111
12,0	16	19	28	73	12	0,35	4	2 555	120		
12,0	26	29	38	83	12	0,35	4			2 555	121

Ocel	●	●
Nerezová ocel	●	●
Litina	○	○
Neželezné kovy	○	○
Žáruvzdorné slitiny	●	●
Kalené materiály		

→ v_c/f_z strana 24+25

Stopková fréza

- nestejná šroubovice
- speciální příprava řezné hrany pro obrábění nerezavějící oceli

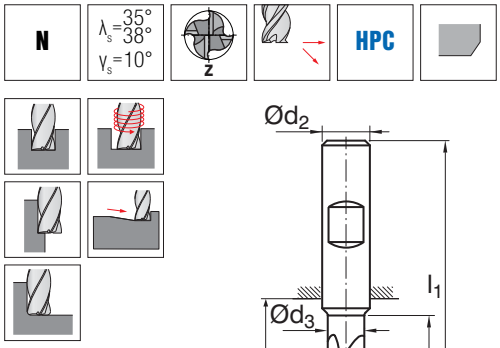

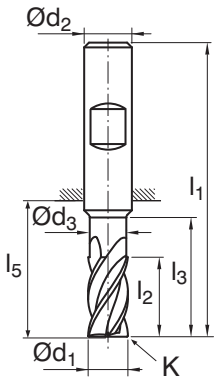



d1 DC mm	l2 APMX mm	d3 DN mm	l3 LH mm	l5 LPR mm	l1 OAL mm	d2 h6 DCONMS mm	K CHW mm	Z ZEFP	≈DIN 6527 HB NEW V3 Obj. č. 54 005 ... Kč		≈DIN 6527 HB NEW V3 Obj. č. 54 006 ... Kč	
3,0	5			14	50	6	0,15	4	429	030		
3,0	8	2,8	12,0	21	57	6	0,15	4			429	030
4,0	8			18	54	6	0,15	4	429	040		
4,0	11	3,8	15,0	21	57	6	0,15	4			429	040
5,0	9			18	54	6	0,15	4	429	050		
5,0	13	4,8	17,0	21	57	6	0,15	4			429	050
6,0	10			18	54	6	0,15	4	429	060		
6,0	13	5,8	21,0	21	57	6	0,15	4			505	060
8,0	12			22	58	8	0,25	4	607	080		
8,0	19	7,7	27,0	27	63	8	0,25	4			651	080
10,0	14			26	66	10	0,25	4	787	100		
10,0	22	9,7	32,0	32	72	10	0,25	4			854	100
12,0	16			28	73	12	0,35	4	1 131	120		
12,0	26	11,6	38,0	38	83	12	0,35	4			1 358	120

Ocel	●	●
Nerezová ocel	●	●
Litina	○	○
Neželezné kovy	○	○
Žáruvzdorné slitiny	●	●
Kalené materiály		

→ v_c/f_z strana 28+29

Stopková fréza

- nestejná šroubovice
- speciální příprava řezné hrany pro obrábění oceli

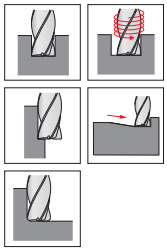

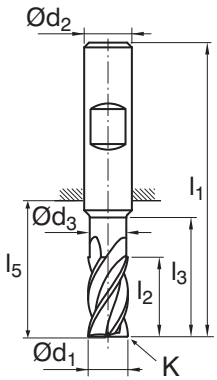

	≈DIN 6527	≈DIN 6527
	HB	HB
	NEW V3	NEW V3
	Obj. č. 54 001 ...	Obj. č. 54 002 ...

d_1 DC mm	l_2 APMX mm	d_3 DN mm	l_3 LH mm	l_5 LPR mm	l_1 OAL mm	$d_{2\ h6}$ DCONMS mm	K CHW mm	Z ZEFP	Kč		Kč	
3,0	5			14	50	6	0,15	4	399	**030**		
3,0	8	2,8	12,0	21	57	6	0,15	4			399	**030**
4,0	8			18	54	6	0,15	4	399	**040**		
4,0	11	3,8	15,0	21	57	6	0,15	4			399	**040**
5,0	9			18	54	6	0,15	4	399	**050**		
5,0	13	4,8	17,0	21	57	6	0,15	4			399	**050**
6,0	10			18	54	6	0,15	4	399	**060**		
6,0	13	5,8	21,0	21	57	6	0,15	4			466	**060**
8,0	12			22	58	8	0,25	4	557	**080**		
8,0	19	7,7	27,0	27	63	8	0,25	4			599	**080**
10,0	14			26	66	10	0,25	4	726	**100**		
10,0	22	9,7	32,0	32	72	10	0,25	4			787	**100**
12,0	16			28	73	12	0,35	4	1 045	**120**		
12,0	26	11,6	38,0	38	83	12	0,35	4			1 253	**120**

Ocel	●	●
Nerezová ocel		
Litina	●	●
Neželezné kovy		
Žáruvzdorné slitiny		
Kalené materiály		

→ v_c/f_z strana 26+27

Stopková mikrofréza

- T_x = maximální hloubka záběru

N | λ_s=30° γ_s=11° | z | * | ≤ 62 HRC

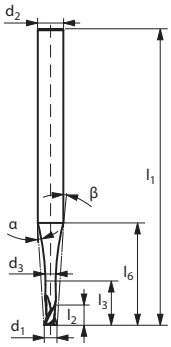

dílenská norma | dílenská norma

HA | HA

d_1 DC mm	l_2 APMX mm	d_3 DN mm	l_3 LH mm	l_6 mm	l_1 OAL mm	α°	β°	$d_{2\ h5}$ DCONMS mm	T_X	Z ZEFP	V1 Obj. č. 52 801 ... Kč		V1 Obj. č. 52 801 ... Kč	
0,2	0,12	0,16	0,44	5,7	38	15,0	14	3	**2,2 x d_1**	2	1 250	**021**		
0,2	0,20	0,16	0,44	5,7	43	15,0	14	3	**2,2 x d_1**	2			1 250	**022**
0,2	0,20	0,16	1,00	6,4	38	15,0	13	3	**5 x d_1**	2	1 250	**023**		
0,2	0,20	0,16	1,00	6,4	43	15,0	13	3	**5 x d_1**	2			1 250	**024**
0,2	0,20	0,16	2,00	9,2	38	15,0	9	3	**10 x d_1**	2	1 250	**025**		
0,2	0,20	0,16	2,00	9,2	43	15,0	9	3	**10 x d_1**	2			1 250	**026**
0,5	0,30	0,40	1,10	5,8	38	15,0	13	3	**2,2 x d_1**	2	959	**051**		
0,5	0,50	0,40	1,10	5,8	43	15,0	13	3	**2,2 x d_1**	2			959	**052**
0,5	0,50	0,40	2,50	7,8	38	15,0	10	3	**5 x d_1**	2	959	**053**		
0,5	0,50	0,40	2,50	7,8	43	15,0	10	3	**5 x d_1**	2			959	**054**
0,5	0,50	0,40	5,00	10,7	38	13,0	7	3	**10 x d_1**	2	959	**055**		
0,5	0,50	0,40	5,00	14,5	43	13,0	5	3	**10 x d_1**	2			959	**056**
0,8	0,48	0,64	1,76	5,9	38	15,0	11	3	**2,2 x d_1**	2	1 106	**081**		
0,8	0,80	0,64	1,76	5,9	43	15,0	11	3	**2,2 x d_1**	2			1 106	**082**
0,8	0,80	0,64	4,00	9,0	38	15,0	7	3	**5 x d_1**	2	1 106	**083**		
0,8	0,80	0,64	4,00	9,0	43	15,0	7	3	**5 x d_1**	2			1 106	**084**
0,8	0,80	0,64	8,00	13,5	38	12,0	5	3	**10 x d_1**	2	1 106	**085**		
0,8	0,80	0,64	8,00	15,5	43	9,8	5	3	**10 x d_1**	2			1 106	**086**
1,0	0,60	0,80	2,20	5,9	38	15,0	10	3	**2,2 x d_1**	2	920	**101**		
1,0	1,00	0,80	2,20	5,9	43	15,0	10	3	**2,2 x d_1**	2			920	**102**
1,0	1,00	0,80	5,00	9,7	43	15,0	6	3	**5 x d_1**	2	920	**103**		
1,0	1,00	0,80	5,00	9,7	50	15,0	6	3	**5 x d_1**	2			920	**104**
1,0	1,00	0,80	10,00	15,3	43	11,0	4	3	**10 x d_1**	2			948	**105**
1,0	1,00	0,80	10,00	20,6	50	8,5	3	3	**10 x d_1**	2			948	**106**
1,5	0,90	1,20	3,30	6,1	38	15,0	8	3	**2,2 x d_1**	2	992	**151**		
1,5	1,50	1,20	3,30	6,1	43	15,0	8	3	**2,2 x d_1**	2			992	**152**
1,5	1,50	1,20	7,50	11,8	43	14,0	4	3	**5 x d_1**	2	992	**153**		
1,5	1,50	1,20	7,50	11,8	50	14,0	4	3	**5 x d_1**	2			992	**154**
1,5	1,50	1,20	15,00	18,1	43	14,6	3	3	**10 x d_1**	2	1 059	**155**		
1,5	1,50	1,20	15,00	22,0	50	6,2	2	3	**10 x d_1**	2			1 059	**156**
1,8	1,08	1,44	3,96	6,2	38	15,0	6	3	**2,2 x d_1**	2	992	**181**		
1,8	1,80	1,44	3,96	6,2	43	15,0	6	3	**2,2 x d_1**	2			992	**182**
1,8	1,80	1,44	9,00	12,9	43	12,0	3	3	**5 x d_1**	2	1 003	**183**		
1,8	1,80	1,44	9,00	12,9	50	12,0	3	3	**5 x d_1**	2			1 003	**184**
1,8	1,80	1,44	18,00	20,0	43	19,8	2	3	**10 x d_1**	2	1 120	**185**		
1,8	1,80	1,44	18,00	22,0	50	5,3	2	3	**10 x d_1**	2			1 120	**186**
2,0	1,20	1,60	4,40	11,9	50	15,0	10	6	**2,2 x d_1**	2	992	**201**		
2,0	2,00	1,60	4,40	11,9	57	15,0	10	6	**2,2 x d_1**	2			992	**202**

Ocel	●	●
Nerezová ocel	●	●
Litina	●	●
Neželezné kovy	●	●
Žáruvzdorné slitiny	●	●
Kalené materiály	●	●

→ v_c/f_z strana 30–37

Pokračování na další straně

Stopková mikrofréza

- T_x = maximální hloubka záběru

N | λ_s=30° γ_s=11° | z | * | ≤ 62 HRC

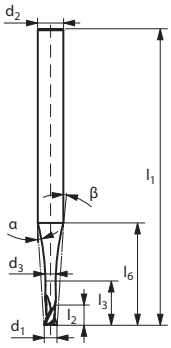

	Ti 1000	Ti 1000
	dílenská norma	dílenská norma
	HA	HA
	V1	V1

d_1 DC mm	l_2 APMX mm	d_3 DN mm	l_3 LH mm	l_6 mm	l_1 OAL mm	α°	β°	$d_{2\ h5}$ DCONMS mm	T_X	Z ZEFP	Obj. č. 52 801 ... Kč		Obj. č. 52 801 ... Kč	
2,0	2,00	1,60	10,00	19,7	50	15,0	6	6	**5 x d_1**	2	1 003	**203**		
2,0	2,00	1,60	10,00	19,7	57	15,0	6	6	**5 x d_1**	2			1 003	**204**
2,0	2,00	1,60	20,00	25,0	50	22,1	5	6	**10 x d_1**	2	1 120	**205**		
2,0	2,00	1,60	20,00	29,0	57	7,8	4	6	**10 x d_1**	2			1 120	**206**

Ocel	●	●
Nerezová ocel	●	●
Litina	●	●
Neželezné kovy	●	●
Žáruvzdorné slitiny	●	●
Kalené materiály	●	●

→ v_c/f_z strana 30–37

Gravírovací fréza 60°

W | λ_s=15° γ_s=20° | z

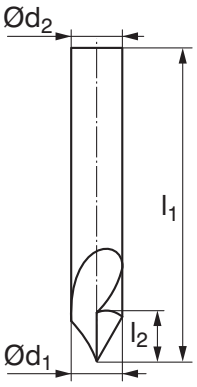

dílenská norma

HA

$d_{1\ h6}$ DC mm	l_2 APMX mm	l_1 OAL mm	$d_{2\ h6}$ DCONMS mm	Z ZEFP	V1 Obj. č. 52 195 ... Kč	
3	15	50	3	1	978	030
4	18	50	4	1	1 042	040
6	20	54	6	1	1 120	060

Ocel	○
Nerezová ocel	○
Litina	○
Neželezné kovy	●
Žáruvzdorné slitiny	○
Kalené materiály	

Specifické vlastnosti

- jedinečné parabolické podbroušení
  vzpříčení v řezu nehrozí
- v nabídce v Ø 15–63 mm
  možnost přizpůsobení obrobkům
- šířky od 0,2–6,0 mm
  možnost upnutí i ve svazku
- jemné ozubení dle DIN 1837-A
  vysoká řezná rychlost
- 100% kontrola
  maximální přesnost



Přehled pilových kotoučů

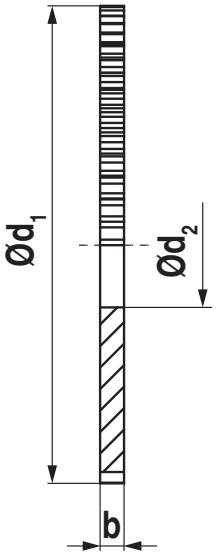

Průměr d_1	15	20	25	30	40	50	63
Upínací průměr d_2	5	5	8	8	10	13	16
Šířka b							
0,20	x	x	x	x	x	x	x
0,25	x	x	x	x	x	x	x
0,30	x	x	x	x	x	x	x
0,35	x	x	x	x	x	x	x
0,40	x	x	x	x	x	x	x
0,50	x	x	x	x	x	x	x
0,60	x	x	x	x	x	x	x
0,70	x	x	x	x	x	x	x
0,80	x	x	x	x	x	x	x
0,90	x	x	x	x	x	x	x
1,00	x	x	x	x	x	x	x
1,10	x	x	x	x	x	x	x
1,20	x	x	x	x	x	x	x
1,30	x	x	x	x	x	x	x
1,40	x	x	x	x	x	x	x
1,50	x	x	x	x	x	x	x
1,60	x	x	x	x	x	x	x
1,70	x	x	x	x	x	x	x
1,80	x	x	x	x	x	x	x
1,90	x	x	x	x	x	x	x
2,00	x	x	x	x	x	x	x
2,50	x	x	x	x	x	x	x
3,00	x	x	x	x	x	x	x
3,50	x	x	x	x	x	x	x
4,00	x	x	x	x	x	x	x
4,50	x	x	x	x	x	x	x
5,00	x	x	x	x	x	x	x
5,50	x	x	x	x	x	x	x
6,00	x	x	x	x	x	x	x

Pilový TK kotouč

- s břity bez přesazení

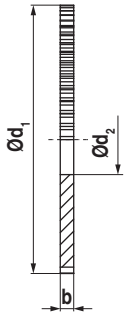

DIN 1837 A

$d_{1\ js16}$ DC mm	$b_{\pm 0,01}$ OAH mm	$d_{2\ H6}$ DCONMS mm	Z ZEFP	V6 Obj. č. 54 700 ... Kč	
15	0,20	5	64	363	102
15	0,25	5	64	363	103
15	0,30	5	64	363	104
15	0,35	5	64	363	105
15	0,40	5	64	363	106
15	0,50	5	48	363	107
15	0,60	5	48	363	108
15	0,70	5	48	432	109
15	0,80	5	40	432	110
15	0,90	5	40	443	111
15	1,00	5	40	460	112
15	1,10	5	40	480	113
15	1,20	5	40	480	114
15	1,30	5	40	480	115
15	1,40	5	40	480	116
15	1,50	5	40	521	117
15	1,60	5	40	560	118
15	1,70	5	40	607	119
15	1,80	5	40	607	120
15	1,90	5	40	632	121
15	2,00	5	40	640	122
15	2,50	5	40	884	123
15	3,00	5	40	1 001	124
15	3,50	5	40	1 131	125
15	4,00	5	40	1 394	126
15	4,50	5	40	1 635	127
15	5,00	5	40	1 702	128
15	5,50	5	40	2 032	129
15	6,00	5	40	2 093	130
20	0,20	5	80	394	152
20	0,25	5	64	394	153
20	0,30	5	64	394	154
20	0,35	5	64	394	155
20	0,40	5	64	394	156
20	0,50	5	48	394	157
20	0,60	5	48	394	158
20	0,70	5	48	460	159
20	0,80	5	48	460	160
20	0,90	5	40	480	161
20	1,00	5	40	521	162
20	1,10	5	40	560	163
20	1,20	5	40	560	164
20	1,30	5	40	590	165
20	1,40	5	40	640	166
20	1,50	5	40	640	167
20	1,60	5	40	671	168
20	1,70	5	40	707	169
20	1,80	5	32	707	170

→ v_c/f_z strana 38

Pokračování na další straně

Pilový TK kotouč

- s břity bez přesazení

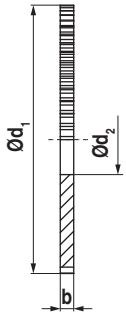

DIN 1837 A

$d_{1\ js16}$ DC mm	$b_{\pm 0,01}$ OAH mm	$d_{2\ H6}$ DCONMS mm	Z ZEFP	V6 Obj. č. 54 700 ... Kč	
20	1,90	5	32	740	171
20	2,00	5	32	740	172
20	2,50	5	32	934	173
20	3,00	5	32	1 064	174
20	3,50	5	24	1 197	175
20	4,00	5	24	1 425	176
20	4,50	5	24	1 702	177
20	5,00	5	24	1 771	178
20	5,50	5	24	2 059	179
20	6,00	5	24	2 126	180
25	0,20	8	80	388	202
25	0,25	8	80	388	203
25	0,30	8	80	388	204
25	0,35	8	64	388	205
25	0,40	8	64	388	206
25	0,50	8	64	452	207
25	0,60	8	64	452	208
25	0,70	8	48	502	209
25	0,80	8	48	560	210
25	0,90	8	48	607	211
25	1,00	8	48	607	212
25	1,10	8	48	699	213
25	1,20	8	48	699	214
25	1,30	8	40	729	215
25	1,40	8	40	759	216
25	1,50	8	40	759	217
25	1,60	8	40	837	218
25	1,70	8	40	837	219
25	1,80	8	40	870	220
25	1,90	8	40	931	221
25	2,00	8	40	959	222
25	2,50	8	40	1 164	223
25	3,00	8	32	1 516	224
25	3,50	8	32	1 671	225
25	4,00	8	32	1 887	226
25	4,50	8	32	2 162	227
25	5,00	8	32	2 284	228
25	5,50	8	24	2 600	229
25	6,00	8	24	2 723	230
30	0,20	8	100	502	252
30	0,25	8	100	502	253
30	0,30	8	80	502	254
30	0,35	8	80	502	255
30	0,40	8	80	502	256
30	0,50	8	80	527	257
30	0,60	8	64	527	258
30	0,70	8	64	638	259
30	0,80	8	64	699	260

→ v_c/f_z strana 38

Pokračování na další straně

Pilový TK kotouč

- s břity bez přesazení

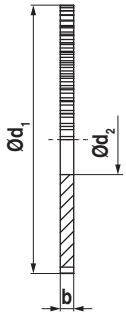

DIN 1837 A

$d_{1\ js16}$ DC mm	$b_{\pm 0,01}$ OAH mm	$d_{2\ H6}$ DCONMS mm	Z ZEFP	V6 Obj. č. 54 700 ... Kč	
30	0,90	8	64	759	261
30	1,00	8	64	759	262
30	1,10	8	64	854	263
30	1,20	8	48	840	264
30	1,30	8	48	867	265
30	1,40	8	48	945	266
30	1,50	8	48	945	267
30	1,60	8	48	1 006	268
30	1,70	8	48	1 006	269
30	1,80	8	48	1 034	270
30	1,90	8	48	1 064	271
30	2,00	8	48	1 131	272
30	2,50	8	40	1 328	273
30	3,00	8	40	1 580	274
30	3,50	8	40	1 793	275
30	4,00	8	40	2 012	276
30	4,50	8	32	2 320	277
30	5,00	8	32	2 445	278
30	5,50	8	32	2 753	279
30	6,00	8	32	2 883	280
40	0,20	10	128	615	302
40	0,25	10	100	615	303
40	0,30	10	100	615	304
40	0,35	10	100	615	305
40	0,40	10	100	651	306
40	0,50	10	80	710	307
40	0,60	10	80	710	308
40	0,70	10	80	812	309
40	0,80	10	80	845	310
40	0,90	10	64	845	311
40	1,00	10	64	873	312
40	1,10	10	64	901	313
40	1,20	10	64	934	314
40	1,30	10	64	951	315
40	1,40	10	64	1 012	316
40	1,50	10	64	1 042	317
40	1,60	10	64	1 067	318
40	1,70	10	48	1 131	319
40	1,80	10	48	1 158	320
40	1,90	10	48	1 192	321
40	2,00	10	48	1 192	322
40	2,50	10	48	1 533	323
40	3,00	10	48	1 774	324
40	3,50	10	48	1 982	325
40	4,00	10	40	2 198	326
40	4,50	10	40	2 495	327
40	5,00	10	40	2 647	328
40	5,50	10	40	2 965	329

→ v_c/f_z strana 38

Pokračování na další straně

Pilový TK kotouč

- s břity bez přesazení

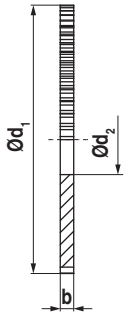

DIN 1837 A

$d_{1\ js16}$ DC mm	$b_{\pm 0,01}$ OAH mm	$d_{2\ H6}$ DCONMS mm	Z ZEFP	V6 Obj. č. 54 700 ... Kč	
40	6,00	10	40	3 133	330
50	0,20	13	128	1 012	352
50	0,25	13	128	978	353
50	0,30	13	128	832	354
50	0,35	13	100	832	355
50	0,40	13	100	832	356
50	0,50	13	100	859	357
50	0,60	13	100	859	358
50	0,70	13	80	901	359
50	0,80	13	80	978	360
50	0,90	13	80	1 012	361
50	1,00	13	80	1 042	362
50	1,10	13	80	1 067	363
50	1,20	13	80	1 100	364
50	1,30	13	64	1 234	365
50	1,40	13	64	1 261	366
50	1,50	13	64	1 325	367
50	1,60	13	64	1 353	368
50	1,70	13	64	1 372	369
50	1,80	13	64	1 461	370
50	1,90	13	64	1 461	371
50	2,00	13	64	1 505	372
50	2,50	13	64	1 838	373
50	3,00	13	48	2 134	374
50	3,50	13	48	2 436	375
50	4,00	13	48	2 586	376
50	4,50	13	48	2 995	377
50	5,00	13	48	3 161	378
50	5,50	13	40	3 520	379
50	6,00	13	40	3 658	380
63	0,20	16	160	1 486	402
63	0,25	16	160	1 430	403
63	0,30	16	128	1 330	404
63	0,35	16	128	1 258	405
63	0,40	16	128	1 139	406
63	0,50	16	128	1 111	407
63	0,60	16	100	1 139	408
63	0,70	16	100	1 283	409
63	0,80	16	100	1 414	410
63	0,90	16	100	1 430	411
63	1,00	16	100	1 458	412
63	1,10	16	80	1 516	413
63	1,20	16	80	1 569	414
63	1,30	16	80	1 608	415
63	1,40	16	80	1 633	416
63	1,50	16	80	1 660	417
63	1,60	16	80	1 744	418
63	1,70	16	80	1 832	419

→ v_c/f_z strana 38

Pokračování na další straně

Pilový TK kotouč

- s břity bez přesazení

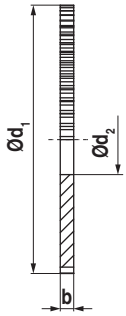

DIN 1837 A

$d_{1\ js16}$ DC mm	$b_{\pm 0,01}$ OAH mm	$d_{2\ H6}$ DCONMS mm	Z ZEFP	V6 Obj. č. 54 700 ... Kč	
63	1,80	16	80	1 863	**420**
63	1,90	16	80	1 943	**421**
63	2,00	16	80	2 010	**422**
63	2,50	16	64	2 414	**423**
63	3,00	16	64	2 734	**424**
63	3,50	16	64	3 133	**425**
63	4,00	16	64	3 438	**426**
63	4,50	16	64	3 936	**427**
63	5,00	16	48	4 102	**428**
63	5,50	16	48	4 602	**429**
63	6,00	16	48	4 768	**430**

→ v_c/f_z strana 38

Specifické vlastnosti

- válcová varianta pro kleštinové upínače
  možnost variabilní délky vyložení
- přesné upínací plochy
  vysoká přesnost kruhové házivosti
- speciální vyladění pro dlouhotočné automaty
  vysoce uživatelsky přívětivé řešení

Přehled upínačů

Označení	Průměr upínací stopky h7	Otvor - pila	Celková délka	Průměr kontramatice	Průměr hlavy šroubu
S7/B5	7	5	51	10	10
S7/B8	7	8	51	15	15
S7/B10	7	10	53	17	17
S10/B5	10	5	61	10	10
S10/B8	10	8	61	15	15
S10/B10	10	10	63	17	17
S10/B13	10	13	66	20	20
S10/B16	10	16	66	24	24
S16/B10	16	10	74	17	17
S16/B13	16	13	77	20	20
S16/B16	16	16	79	24	24

Držák pilového kotouče s válcovou stopkou

- d_2 = průměr díry pilového kotouče

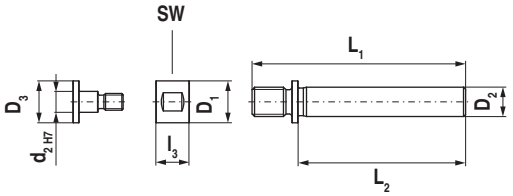

$D_{2\ h7}$ DCONMS mm	D_1 mm	D_3 mm	L_1 OAL mm	L_2 LS mm	l_3 mm	d_2 mm	SW mm	X1 Obj. č. 72 900 ... Kč	
7	10	10	51	40	8	5	9	2 655	**005**
7	15	15	51	40	8	8	14	2 655	**008**
7	17	17	53	40	10	10	16	2 655	**010**
10	10	10	61	50	8	5	9	2 655	**105**
10	15	15	61	50	8	8	14	2 883	**108**
10	17	17	63	50	10	10	16	2 883	**110**
10	20	20	66	50	10	13	18	2 883	**113**
10	24	24	66	50	14	16	22	2 883	**116**
16	17	17	74	55	10	10	16	3 076	**210**
16	20	20	77	55	10	13	18	3 076	**213**
16	24	24	79	55	14	16	22	3 076	**216**

Náhradní díly pro obj. č.	X1 Šroub - SR Obj. č. 72 945 ... Kč		X1 Kontramatice - KM Obj. č. 72 945 ... Kč	
72 900 005	505	**000**	793	**005**
72 900 008	505	**001**	793	**006**
72 900 010	538	**002**	823	**007**
72 900 105	505	**000**	793	**005**
72 900 108	505	**001**	793	**006**
72 900 110	538	**002**	823	**007**
72 900 113	563	**003**	851	**008**
72 900 116	590	**004**	876	**009**
72 900 210	538	**002**	823	**007**
72 900 213	563	**003**	851	**008**
72 900 216	590	**004**	876	**009**

Příklady materiálů k tabulkám řezných parametrů WNT

	Index	Materiál	Pevnost N/mm² / HB / HRC	Číslo materiálu	Označení materiálu	Číslo materiálu	Označení materiálu	Číslo materiálu	Označení materiálu
P	1.1	Stavební ocel	< 800 N/mm²	1.0037	St 37-2	1.0570	St 52-3	1.0060	St 60-2
	1.2	Automatová ocel	< 800 N/mm²	1.0718	9 SMnPb 28	1.0727	45 S 20	1.0757	46 SPb 2
	1.3	Cementační ocel, nelegovaná	< 800 N/mm²	1.0401	C 15	1.0481	17 Mn 4	1.1141	Ck 15
	1.4	Cementační ocel, legovaná	< 1000 N/mm²	1.7131	16 MnCr 5	1.7015	13 Cr 3	1.5919	15 CrNi 6
	1.5	Ocel k zušlechťování, nelegovaná	< 850 N/mm²	1.0503	C 45	1.1191	Ck 45	1.0535	C 55
	1.6	Ocel k zušlechťování, nelegovaná	< 1000 N/mm²	1.0601	C 60	1.1221	Ck 60	1.0540	C 50
	1.7	Ocel k zušlechťování, legovaná	< 800 N/mm²	1.5131	50 MnSi 4	1.7030	28 Cr 4	1.7225	42 CrMo 4
	1.8	Ocel k zušlechťování, legovaná	< 1300 N/mm²	1.5755	31 NiCr 14	1.7033	34 Cr 4	1.3565	48 CrMo 4
	1.9	Ocelolitina	< 850 N/mm²	0.9650	G-X 260 Cr 27	1.6750	GS-20 NiCrMo 3 7	1.6582	GS-34 CrNiMo 6
	1.10	Nitridační ocel	< 1000 N/mm²	1.8504	34 CrAl 6	1.8507	34 AlMo 5	1.8509	41 CrAlMo 7
	1.11	Nitridační ocel	< 1200 N/mm²	1.8515	31 CrMo 12	1.8523	39 CrMoV 19 3	1.8550	34 CrAlNi 7
	1.12	Ložisková ocel	< 1200 N/mm²	1.3505	100 Cr6 (W3)	1.3543	X 192 CrMo 17	1.3520	100 CrMn 6
	1.13	Pružinová ocel	< 1200 N/mm²	1.5026	55 Si 7	1.7176	55 Cr 3	1.7701	51 CrMoV 4
	1.14	Rychlořezná ocel	< 1300 N/mm²	1.3344	S 6-5-3	1.3255	S 18-1-2-5	1.3294	PMHS6-5-3-8; ASP30
	1.15	Nástrojová ocel pro práci zastudena	< 1300 N/mm²	1.2312	40 CrMnMoS 8 6	1.2379	X 155 CrVMo 12 1	1.2316	X36 CrMo 16
	1.16	Nástrojová ocel pro práci za tepla	< 1300 N/mm²	1.2343	X 38 CrMoV 5 1	1.2567	X 30 WCrV 5 3	1.2744	57 NiCrMov 7 7
M	2.1	Ocelolitina, nerezavějící síření	< 850 N/mm²	1.3941	G-X 4 CrNi 18 13	1.4027	G-X 20 Cr 14	1.4107	G-X 8 CrNi 12
	2.2	Nerezavějící ocel, feritická	< 750 N/mm²	1.4510	X 3 CrTi 17	1.4528	X 105 CrCoMo 18 2	1.4016	X 6 Cr 17
	2.3	Nerezavějící ocel, martenzitická	< 900 N/mm²	1.4034	X 46 Cr 13	1.4116	X 50 CrMoV 15	1.4106	X 2 CrMoSiS 18 2 1
	2.4	Nerezavějící ocel, feritická / martenzitická	<1100 N/mm²	1.4313	X 3CrNi 13 4	1.4028	X 30 Cr 13	1.4104	X 14 CrMoS 17
	2.5	Nerezavějící ocel, austenitická / feritická	< 850 N/mm²	1.4460	X 8 CrNiMo 27 5	1.4821	X 20 CrNiSi 25 4	1.4462	X 2 CrNiMoN 22 5 3
	2.6	Nerezavějící ocel, austenitická	< 750 N/mm²	1.4301	X 5 CrNi 18 10	1.4571	X 6 CrNiMoTi 17 12 2	1.4449	X 3 CrNiMo 18 12 3
	2.7	Žáruvzdorná ocel	< 1100 N/mm²	1.4747	X 80 CrNiSi 20	1.4876	X 10 NiCrAlTi 32 21	1.4841	X 10 NiCrAlTi 32 21
K	3.1	Šedá litina s lamelovým grafitem	100–350 N/mm²	0.6010	GG-10	0.6025	GG-25		
	3.2	Šedá litina s lamelovým grafitem	300–500 N/mm²	0.6030	GG-30	0.6045	GG-45		
	3.3	Šedá litina s kuličkovým grafitem	300–500 N/mm²	0.7040	GGG-40	0.7050	GGG-50		
	3.4	Šedá litina s kuličkovým grafitem	500–900 N/mm²	0.7060	GGG-60	0.7080	GGG-80		
	3.5	Temperovaná litina, bílá	270–450 N/mm²	0.8035	GTW-35	0.8045	GTW-45		
	3.6	Temperovaná litina, bílá	500–650 N/mm²	0.8055	GTW-55	0.8065	GTW-65		
	3.7	Temperovaná litina, černá	300–450 N/mm²	0.8135	GTS-35	0.8145	GTS-45		
	3.8	Temperovaná litina, černá	500–800 N/mm²	0.8155	GTS-55	0.8170	GTS-70		
N	4.1	Hliník (nelegovaný, nízkolegovaný)	< 350 N/mm²	3.0255	Al99,5	3.3308	Al99,9Mg0,5	3.0256	E-Al H
	4.2	Slitiny hliníku < 0,5% Si	< 500 N/mm²	3.0515	AlMn1	3.1355	AlCuMg2	3.3315	AlMg1
	4.3	Slitiny hliníku 0,5 - 10% Si	< 400 N/mm²	3.2315	AlMgSi1	3.2373	G-AlSi9Mg	3.2134	G-AlSi5Cu1Mg
	4.4	Slitiny hliníku 10 - 15% Si	< 400 N/mm²	3.2581	G-AlSi12	3.2583	G-AlSi12(Cu)		
	4.5	Slitiny hliníku > 15% Si	< 400 N/mm²		G-AlSi17Cu4		G-AlSi25CuNiMg		G-AlSi21CuNiMg
	4.6	Měď (nelegovaná, nízkolegovaná)	< 350 N/mm²	2.0060	E-Cu57	2.0090	SF-Cu	2.1522	CuSl2Mn
	4.7	Měď - tvárné slitiny	< 700 N/mm²	2.0205	CuZn0,5	2.1160	CuPb1P	2.1366	CuMn5
	4.8	Měď - speciální slitiny	< 200 HB	2.0916	CuAl5	2.1525	CuSi3Mn		Ampco 8-16
	4.9	Měď - speciální slitiny	< 300 HB	2.0978	CuAl11Ni6Fe5				Ampco18-26
	4.10	Měď - speciální slitiny	> 300 HB	2.1247	CuBe2F125				Ampco M-4
	4.11	Mosaz křehká, bronz, červená mosaz	< 600 N/mm²	2.0331	CuZn36Pb1,5	2.0380	CuZn39Pb2 (Ms58)	2.0410	CuZn44Pb2
	4.12	Mosaz houževnatá	< 600 N/mm²	2.0335	CuZn36 (Ms63)	2.1293	CuCrZr	2.1080	CuSn6Zn6
	4.13	Termoplasty		PP	Hostalen	PVC	Makrolon, Novodur		
	4.14	Duroplasty			Ferrozell, Bakelit		Pertinax		Resopal
	4.15	Plasty vyztužené vlákny			GFK*		CFK**		AFK***
	4.16	Hořčík a slitiny hořčíku	< 850 N/mm²	3.5200	MgMn2	3.5612	MgAl6Zn1	3.5812	MgAl8Zn1
	4.17	Grafit			R8500X		R8650		Technograph 15
	4.18	Wolfram a wolframové slitiny			W-NiFe (Densimet W)		W-Cu80/20		W93NiFe (DENAL)
	4.19	Molybden a slitiny molybdenu			Mo, Mo-50Re		TZC, TZM		MHC, ODS
S	5.1	Čistý nikl		2.4060	Ni99,6	2.4066	Ni99,2	2.4068	LC-Ni99
	5.2	Slitiny niklu		1.3912	Ni36 (Invar)	1.3924	Ni54	1.3921	Ni49
	5.3	Slitiny niklu	< 850 N/mm²	2.4360	NiCu30Fe	2.4375	NiCu30Al	2.4858	NiCr21Mo
	5.4	Slitiny niklu a molybdenu		2.4600	NiMo29Cr	2.4617	NiMo28	2.4819	NiMo16Cr15W
	5.5	Slitiny niklu a chromu	< 1300 N/mm²	2.4886	SG-NiMo16Cr16W	2.4854	NiFe33Cr25Co	2.4816	NiCr15Fe
	5.6	Slitiny kobaltu a chromu	< 1300 N/mm²	2.4711	CoCr20Ni15Mo	2.4964	CoCr20W15Ni	2.4989	CoCr20NiW
	5.7	Žáruvzdorné slitiny	< 1300 N/mm²	1.4718	X 45 CrSi 9 3	1.4747	X 80 CrNiSi 20	1.4980	X5 NiCrTi 2615
	5.8	Slitiny niklu a kobaltu (chromu)	< 1400 N/mm²	2.4806	SG-NiCr20Nb, Inconel 82	2.4851	NiCr23Fe, Inconel 601	2.4667	SG-NiCr19NbMoTi
	5.9	Čistý titan	< 900 N/mm²	3.7025	Ti99,8	3.7034	Ti99,7	3.7064	Ti99,5
	5.10	Slitiny titanu	< 700 N/mm²	3.7114	TiAl5Sn2	3.7174	TiAl6V6Sn2	3.7124	TiCu2
	5.11	Slitiny titanu	< 1200 N/mm²	3.7164	TiAl5V4	3.7144	TiAl6Sn2Zr4Mo2	3.7154	TiAl6Zr5
H	6.1	Kalená ocel	< 45 HRC						
	6.2		46–55 HRC						
	6.3		56–60 HRC						
	6.4		61–65 HRC						
	6.5		65–70 HRC						

*vyztužené skelným vláknem **vyztužené uhlíkovým vláknem ***vyztužené aramidovým vláknem

4

Orientační řezné parametry – stopkové frézy – SilverLine – 50 951

Index	v_c m/min krátká	v_c m/min dlouhá / extra dlouhá	$a_{p\,max}$ x d_1	Ø d_1 = 4 mm a_e 0,1–0,2 x d_1	Ø d_1 = 4 mm a_e 0,3–0,4 x d_1	Ø d_1 = 4 mm a_e 0,6–1,0 x d_1	Ø d_1 = 5 mm a_e 0,1–0,2 x d_1	Ø d_1 = 5 mm a_e 0,3–0,4 x d_1	Ø d_1 = 5 mm a_e 0,6–1,0 x d_1	Ø d_1 = 6 mm a_e 0,1–0,2 x d_1	Ø d_1 = 6 mm a_e 0,3–0,4 x d_1	Ø d_1 = 6 mm a_e 0,6–1,0 x d_1	Ø d_1 = 8 mm a_e 0,1–0,2 x d_1	Ø d_1 = 8 mm a_e 0,3–0,4 x d_1	Ø d_1 = 8 mm a_e 0,6–1,0 x d_1	Ø d_1 = 10 mm a_e 0,1–0,2 x d_1	Ø d_1 = 10 mm a_e 0,3–0,4 x d_1	Ø d_1 = 10 mm a_e 0,6–1,0 x d_1
				f_z mm			f_z mm			f_z mm			f_z mm			f_z mm		
1.1	230	184	1,0*	0,036	0,028	0,020	0,054	0,040	0,027	0,066	0,049	0,033	0,08	0,06	0,04	0,10	0,08	0,05
1.2	240	192	1,0*	0,036	0,028	0,020	0,054	0,040	0,027	0,066	0,049	0,033	0,08	0,06	0,04	0,10	0,08	0,05
1.3	210	168	1,0*	0,036	0,028	0,020	0,054	0,040	0,027	0,066	0,049	0,033	0,08	0,06	0,04	0,10	0,08	0,05
1.4	200	160	1,0*	0,036	0,028	0,020	0,054	0,040	0,027	0,066	0,049	0,033	0,08	0,06	0,04	0,10	0,08	0,05
1.5	200	160	1,0*	0,036	0,028	0,020	0,054	0,040	0,027	0,066	0,049	0,033	0,08	0,06	0,04	0,10	0,08	0,05
1.6	190	152	1,0*	0,036	0,028	0,020	0,054	0,040	0,027	0,066	0,049	0,033	0,08	0,06	0,04	0,10	0,08	0,05
1.7	190	152	1,0*	0,036	0,028	0,020	0,054	0,040	0,027	0,066	0,049	0,033	0,08	0,06	0,04	0,10	0,08	0,05
1.8	180	144	1,0*	0,036	0,028	0,020	0,054	0,040	0,027	0,066	0,049	0,033	0,08	0,06	0,04	0,10	0,08	0,05
1.9	160	128	1,0*	0,036	0,028	0,020	0,054	0,040	0,027	0,066	0,049	0,033	0,08	0,06	0,04	0,10	0,08	0,05
1.10	190	152	1,0*	0,036	0,028	0,020	0,054	0,040	0,027	0,066	0,049	0,033	0,08	0,06	0,04	0,10	0,08	0,05
1.11	170	136	1,0*	0,027	0,021	0,015	0,040	0,030	0,020	0,050	0,037	0,025	0,06	0,05	0,03	0,08	0,06	0,04
1.12	180	144	1,0*	0,036	0,028	0,020	0,054	0,040	0,027	0,066	0,049	0,033	0,08	0,06	0,04	0,10	0,08	0,05
1.13																		
1.14																		
1.15																		
1.16																		
2.1	130	104	1,0*	0,022	0,017	0,012	0,032	0,024	0,016	0,042	0,031	0,021	0,05	0,04	0,03	0,06	0,05	0,03
2.2	120	96	1,0*	0,022	0,017	0,012	0,032	0,024	0,016	0,042	0,031	0,021	0,05	0,04	0,03	0,06	0,05	0,03
2.3	100	80	1,0*	0,022	0,017	0,012	0,032	0,024	0,016	0,042	0,031	0,021	0,05	0,04	0,03	0,06	0,05	0,03
2.4	120	96	1,0*	0,022	0,017	0,012	0,032	0,024	0,016	0,042	0,031	0,021	0,05	0,04	0,03	0,06	0,05	0,03
2.5	120	96	1,0*	0,022	0,017	0,012	0,032	0,024	0,016	0,042	0,031	0,021	0,05	0,04	0,03	0,06	0,05	0,03
2.6	120	96	1,0*	0,022	0,017	0,012	0,032	0,024	0,016	0,042	0,031	0,021	0,05	0,04	0,03	0,06	0,05	0,03
2.7	30	24	1,0*	0,018	0,014	0,010	0,026	0,019	0,013	0,034	0,025	0,017	0,04	0,03	0,02	0,05	0,04	0,03
3.1	200	160	1,0*	0,045	0,035	0,025	0,064	0,048	0,032	0,076	0,057	0,038	0,09	0,07	0,05	0,12	0,09	0,06
3.2	180	144	1,0*	0,045	0,035	0,025	0,064	0,048	0,032	0,076	0,057	0,038	0,09	0,07	0,05	0,12	0,09	0,06
3.3	190	152	1,0*	0,036	0,028	0,020	0,054	0,040	0,027	0,066	0,049	0,033	0,08	0,06	0,04	0,10	0,08	0,05
3.4	170	136	1,0*	0,036	0,028	0,020	0,054	0,040	0,027	0,066	0,049	0,033	0,08	0,06	0,04	0,10	0,08	0,05
3.5	180	144	1,0*	0,036	0,028	0,020	0,054	0,040	0,027	0,066	0,049	0,033	0,08	0,06	0,04	0,10	0,08	0,05
3.6	160	128	1,0*	0,036	0,028	0,020	0,054	0,040	0,027	0,066	0,049	0,033	0,08	0,06	0,04	0,10	0,08	0,05
3.7	180	144	1,0*	0,036	0,028	0,020	0,054	0,040	0,027	0,066	0,049	0,033	0,08	0,06	0,04	0,10	0,08	0,05
3.8	160	128	1,0*	0,036	0,028	0,020	0,054	0,040	0,027	0,066	0,049	0,033	0,08	0,06	0,04	0,10	0,08	0,05
4.1																		
4.2																		
4.3																		
4.4																		
4.5																		
4.6	280	224	1,0*	0,045	0,035	0,025	0,064	0,048	0,032	0,076	0,057	0,038	0,09	0,07	0,05	0,12	0,09	0,06
4.7	300	240	1,0*	0,045	0,035	0,025	0,064	0,048	0,032	0,076	0,057	0,038	0,09	0,07	0,05	0,12	0,09	0,06
4.8	160	128	1,0*	0,045	0,035	0,025	0,064	0,048	0,032	0,076	0,057	0,038	0,09	0,07	0,05	0,12	0,09	0,06
4.9	140	112	1,0*	0,045	0,035	0,025	0,064	0,048	0,032	0,076	0,057	0,038	0,09	0,07	0,05	0,12	0,09	0,06
4.10	120	96	1,0*	0,045	0,035	0,025	0,064	0,048	0,032	0,076	0,057	0,038	0,09	0,07	0,05	0,12	0,09	0,06
4.11	350	280	1,0*	0,045	0,035	0,025	0,064	0,048	0,032	0,076	0,057	0,038	0,09	0,07	0,05	0,12	0,09	0,06
4.12	300	240	1,0*	0,045	0,035	0,025	0,064	0,048	0,032	0,076	0,057	0,038	0,09	0,07	0,05	0,12	0,09	0,06
4.13																		
4.14																		
4.15																		
4.16																		
4.17																		
4.18																		
4.19																		
5.1																		
5.2																		
5.3	30	24	0,5	0,018	0,014	0,010	0,026	0,019	0,013	0,034	0,025	0,017	0,04	0,03	0,02	0,05	0,04	0,03
5.4	30	24	0,5	0,018	0,014	0,010	0,026	0,019	0,013	0,034	0,025	0,017	0,04	0,03	0,02	0,05	0,04	0,03
5.5	30	24	0,5	0,018	0,014	0,010	0,026	0,019	0,013	0,034	0,025	0,017	0,04	0,03	0,02	0,05	0,04	0,03
5.6	30	24	0,5	0,018	0,014	0,010	0,026	0,019	0,013	0,034	0,025	0,017	0,04	0,03	0,02	0,05	0,04	0,03
5.7	30	24	0,5	0,018	0,014	0,010	0,026	0,019	0,013	0,034	0,025	0,017	0,04	0,03	0,02	0,05	0,04	0,03
5.8	30	24	0,5	0,018	0,014	0,010	0,026	0,019	0,013	0,034	0,025	0,017	0,04	0,03	0,02	0,05	0,04	0,03
5.9	160	128	0,5	0,036	0,028	0,020	0,054	0,040	0,027	0,066	0,049	0,033	0,08	0,06	0,04	0,10	0,08	0,05
5.10	140	112	0,5	0,027	0,021	0,015	0,040	0,030	0,020	0,050	0,037	0,025	0,06	0,05	0,03	0,08	0,06	0,04
5.11	100	80	0,5	0,022	0,017	0,012	0,032	0,024	0,016	0,042	0,031	0,021	0,05	0,04	0,03	0,06	0,05	0,03
6.1																		
6.2																		
6.3																		
6.4																		
6.5																		

* = U typu dlouhá $a_{p\,max.}$ 1,5 x d_1 při f_z x 0,75 / Rádiusové frézy $a_{p\,max.}$ 0,5 x d_1

U typu "extra dlouhá" a_p násobte číslem 0,5. Při odjehlování pomocí a_e 0,1–0,4 x d_1 se smí použít a_p 1,0 x d_1.

Úhel utápění pro rampy a frézování po spirále (Helix) = 3°

Index	Ø d_1 = 12 mm			Ø d_1 = 14 mm			● 1. volba		○ vhodná
	a_e 0,1–0,2 x d_1	a_e 0,3–0,4 x d_1	a_e 0,6–1,0 x d_1	a_e 0,1–0,2 x d_1	a_e 0,3–0,4 x d_1	a_e 0,6–1,0 x d_1	Emulze	Tlak. vzduch	Min. mn. maziva
	f_z mm			f_z mm					
1.1	0,12	0,09	0,06	0,13	0,10	0,07	●	○	○
1.2	0,12	0,09	0,06	0,13	0,10	0,07	●	○	○
1.3	0,12	0,09	0,06	0,13	0,10	0,07	●	○	○
1.4	0,12	0,09	0,06	0,13	0,10	0,07	●	○	○
1.5	0,12	0,09	0,06	0,13	0,10	0,07	●	○	○
1.6	0,12	0,09	0,06	0,13	0,10	0,07	●	○	○
1.7	0,12	0,09	0,06	0,13	0,10	0,07	●	○	○
1.8	0,12	0,09	0,06	0,13	0,10	0,07	●	○	○
1.9	0,12	0,09	0,06	0,13	0,10	0,07	●	○	○
1.10	0,12	0,09	0,06	0,13	0,10	0,07	●	○	○
1.11	0,10	0,08	0,05	0,10	0,08	0,06	●	○	○
1.12	0,12	0,09	0,06	0,13	0,10	0,07	●	○	○
1.13									
1.14									
1.15									
1.16									
2.1	0,08	0,06	0,04	0,08	0,06	0,05	●		
2.2	0,08	0,06	0,04	0,08	0,06	0,05	●		
2.3	0,08	0,06	0,04	0,08	0,06	0,05	●		
2.4	0,08	0,06	0,04	0,08	0,06	0,05	●		
2.5	0,08	0,06	0,04	0,08	0,06	0,05	●		
2.6	0,08	0,06	0,04	0,08	0,06	0,05	●		
2.7	0,06	0,05	0,03	0,06	0,05	0,04	●		
3.1	0,14	0,10	0,07	0,16	0,12	0,09	●	●	●
3.2	0,14	0,10	0,07	0,16	0,12	0,09	●	●	●
3.3	0,12	0,09	0,06	0,13	0,10	0,07	●	●	●
3.4	0,12	0,09	0,06	0,13	0,10	0,07	●	●	●
3.5	0,12	0,09	0,06	0,13	0,10	0,07	●	●	●
3.6	0,12	0,09	0,06	0,13	0,10	0,07	●	●	●
3.7	0,12	0,09	0,06	0,13	0,10	0,07	●	●	●
3.8	0,12	0,09	0,06	0,13	0,10	0,07	●	●	●
4.1									
4.2									
4.3									
4.4									
4.5									
4.6	0,14	0,10	0,07	0,16	0,12	0,09	●		
4.7	0,14	0,10	0,07	0,16	0,12	0,09	●		
4.8	0,14	0,10	0,07	0,16	0,12	0,09	●		
4.9	0,14	0,10	0,07	0,16	0,12	0,09	●		
4.10	0,14	0,10	0,07	0,16	0,12	0,09	●		
4.11	0,14	0,10	0,07	0,16	0,12	0,09	●		
4.12	0,14	0,10	0,07	0,16	0,12	0,09	●		
4.13									
4.14									
4.15									
4.16									
4.17									
4.18									
4.19									
5.1									
5.2									
5.3	0,06	0,05	0,03	0,06	0,05	0,04	●		
5.4	0,06	0,05	0,03	0,06	0,05	0,04	●		
5.5	0,06	0,03	0,03	0,06	0,05	0,04	●		
5.6	0,06	0,05	0,03	0,06	0,05	0,04	●		
5.7	0,06	0,05	0,03	0,06	0,05	0,04	●		
5.8	0,06	0,05	0,03	0,06	0,05	0,04	●		
5.9	0,12	0,09	0,06	0,13	0,10	0,07	●		
5.10	0,10	0,08	0,05	0,10	0,08	0,06	●		
5.11	0,08	0,06	0,04	0,08	0,06	0,05	●		
6.1									
6.2									
6.3									
6.4									
6.5									

Orientační řezné parametry – stopkové frézy – SilverLine – 50 955

Index	krátká	dlouhá / extra dlouhá		Ø d_1 = 4 mm			Ø d_1 = 5 mm			Ø d_1 = 6 mm			Ø d_1 = 8 mm			Ø d_1 = 10 mm		
				a_e 0,1–0,2 x d_1	a_e 0,3–0,4 x d_1	a_e 0,6–1,0 x d_1	a_e 0,1–0,2 x d_1	a_e 0,3–0,4 x d_1	a_e 0,6–1,0 x d_1	a_e 0,1–0,2 x d_1	a_e 0,3–0,4 x d_1	a_e 0,6–1,0 x d_1	a_e 0,1–0,2 x d_1	a_e 0,3–0,4 x d_1	a_e 0,6–1,0 x d_1	a_e 0,1–0,2 x d_1	a_e 0,3–0,4 x d_1	a_e 0,6–1,0 x d_1
	v_c m/min		$a_{p\,max}$ x d_1	f_z mm			f_z mm			f_z mm			f_z mm			f_z mm		
1.1	240	192	1,0*	0,045	0,035	0,025	0,064	0,048	0,032	0,076	0,057	0,038	0,09	0,07	0,05	0,12	0,09	0,06
1.2	250	200	1,0*	0,045	0,035	0,025	0,064	0,048	0,032	0,076	0,057	0,038	0,09	0,07	0,05	0,12	0,09	0,06
1.3	210	168	1,0*	0,036	0,028	0,020	0,054	0,040	0,027	0,066	0,049	0,033	0,08	0,06	0,04	0,10	0,08	0,05
1.4	190	152	1,0*	0,027	0,021	0,015	0,040	0,030	0,020	0,050	0,037	0,025	0,06	0,05	0,03	0,08	0,06	0,04
1.5	200	160	1,0*	0,036	0,028	0,020	0,054	0,040	0,027	0,066	0,049	0,033	0,08	0,06	0,04	0,10	0,08	0,05
1.6	190	152	1,0*	0,036	0,028	0,020	0,054	0,040	0,027	0,066	0,049	0,033	0,08	0,06	0,04	0,10	0,08	0,05
1.7	190	152	1,0*	0,036	0,028	0,020	0,054	0,040	0,027	0,066	0,049	0,033	0,08	0,06	0,04	0,10	0,08	0,05
1.8	170	136	1,0*	0,027	0,021	0,015	0,040	0,030	0,020	0,050	0,037	0,025	0,06	0,05	0,03	0,08	0,06	0,04
1.9	160	128	1,0*	0,036	0,028	0,020	0,054	0,040	0,027	0,066	0,049	0,033	0,08	0,06	0,04	0,10	0,08	0,05
1.10	190	152	1,0*	0,036	0,028	0,020	0,054	0,040	0,027	0,066	0,049	0,033	0,08	0,06	0,04	0,10	0,08	0,05
1.11	170	136	1,0*	0,027	0,021	0,015	0,040	0,030	0,020	0,050	0,037	0,025	0,06	0,05	0,03	0,08	0,06	0,04
1.12	190	152	1,0*	0,036	0,028	0,020	0,054	0,040	0,027	0,066	0,049	0,033	0,08	0,06	0,04	0,10	0,08	0,05
1.13																		
1.14																		
1.15	180	144	1,0*	0,036	0,028	0,020	0,054	0,040	0,027	0,066	0,049	0,033	0,08	0,06	0,04	0,10	0,08	0,05
1.16	150	120	1,0*	0,036	0,028	0,020	0,054	0,040	0,027	0,066	0,049	0,033	0,08	0,06	0,04	0,10	0,08	0,05
2.1	130	100	1,0*	0,022	0,017	0,012	0,032	0,024	0,016	0,042	0,031	0,021	0,05	0,04	0,03	0,06	0,05	0,03
2.2	120	90	1,0*	0,022	0,017	0,012	0,032	0,024	0,016	0,042	0,031	0,021	0,05	0,04	0,03	0,06	0,05	0,03
2.3	100	80	1,0*	0,022	0,017	0,012	0,032	0,024	0,016	0,042	0,031	0,021	0,05	0,04	0,03	0,06	0,05	0,03
2.4	100	80	1,0*	0,022	0,017	0,012	0,032	0,024	0,016	0,042	0,031	0,021	0,05	0,04	0,03	0,06	0,05	0,03
2.5	120	90	1,0*	0,022	0,017	0,012	0,032	0,024	0,016	0,042	0,031	0,021	0,05	0,04	0,03	0,06	0,05	0,03
2.6	120	90	1,0*	0,022	0,017	0,012	0,032	0,024	0,016	0,042	0,031	0,021	0,05	0,04	0,03	0,06	0,05	0,03
2.7	30	24	1,0*	0,016	0,014	0,010	0,026	0,019	0,013	0,034	0,025	0,017	0,00	0,03	0,02	0,01	0,04	0,03
3.1	200	160	1,0*	0,045	0,035	0,025	0,064	0,048	0,032	0,076	0,057	0,038	0,09	0,07	0,05	0,12	0,09	0,06
3.2	160	128	1,0*	0,036	0,028	0,020	0,054	0,040	0,027	0,066	0,049	0,033	0,08	0,06	0,04	0,10	0,08	0,05
3.3	190	152	1,0*	0,036	0,028	0,020	0,054	0,040	0,027	0,066	0,049	0,033	0,08	0,06	0,04	0,10	0,08	0,05
3.4	150	120	1,0*	0,036	0,028	0,020	0,054	0,040	0,027	0,066	0,049	0,033	0,08	0,06	0,04	0,10	0,08	0,05
3.5	180	144	1,0*	0,036	0,028	0,020	0,054	0,040	0,027	0,066	0,049	0,033	0,08	0,06	0,04	0,10	0,08	0,05
3.6	160	128	1,0*	0,036	0,028	0,020	0,054	0,040	0,027	0,066	0,049	0,033	0,08	0,06	0,04	0,10	0,08	0,05
3.7	180	144	1,0*	0,036	0,028	0,020	0,054	0,040	0,027	0,066	0,049	0,033	0,08	0,06	0,04	0,10	0,08	0,05
3.8	160	128	1,0*	0,036	0,028	0,020	0,054	0,040	0,027	0,066	0,049	0,033	0,08	0,06	0,04	0,10	0,08	0,05
4.1																		
4.2																		
4.3																		
4.4																		
4.5																		
4.6	280	224	1,0*	0,045	0,035	0,025	0,064	0,048	0,032	0,076	0,057	0,038	0,09	0,07	0,05	0,12	0,09	0,06
4.7	300	240	1,0*	0,045	0,035	0,025	0,064	0,048	0,032	0,076	0,057	0,038	0,09	0,07	0,05	0,12	0,09	0,06
4.8	160	128	1,0*	0,045	0,035	0,025	0,064	0,048	0,032	0,076	0,057	0,038	0,09	0,07	0,05	0,12	0,09	0,06
4.9	140	112	1,0*	0,045	0,035	0,025	0,064	0,048	0,032	0,076	0,057	0,038	0,09	0,07	0,05	0,12	0,09	0,06
4.10	120	96	1,0*	0,045	0,035	0,025	0,064	0,048	0,032	0,076	0,057	0,038	0,09	0,07	0,05	0,12	0,09	0,06
4.11	350	280	1,0*	0,045	0,035	0,025	0,064	0,048	0,032	0,076	0,057	0,038	0,09	0,07	0,05	0,12	0,09	0,06
4.12	300	240	1,0*	0,045	0,035	0,025	0,064	0,048	0,032	0,076	0,057	0,038	0,09	0,07	0,05	0,12	0,09	0,06
4.13																		
4.14																		
4.15																		
4.16																		
4.17																		
4.18																		
4.19																		
5.1																		
5.2																		
5.3	30	24	0,5	0,018	0,014	0,010	0,026	0,019	0,013	0,034	0,025	0,017	0,04	0,03	0,02	0,05	0,04	0,03
5.4	30	24	0,5	0,018	0,014	0,010	0,026	0,019	0,013	0,034	0,025	0,017	0,04	0,03	0,02	0,05	0,04	0,03
5.5	30	24	0,5	0,018	0,014	0,010	0,026	0,019	0,013	0,034	0,025	0,017	0,04	0,03	0,02	0,05	0,04	0,03
5.6	30	24	0,5	0,018	0,014	0,010	0,026	0,019	0,013	0,034	0,025	0,017	0,04	0,03	0,02	0,05	0,04	0,03
5.7	30	24	0,5	0,018	0,014	0,010	0,026	0,019	0,013	0,034	0,025	0,017	0,04	0,03	0,02	0,05	0,04	0,03
5.8	30	24	0,5	0,018	0,014	0,010	0,026	0,019	0,013	0,034	0,025	0,017	0,04	0,03	0,02	0,05	0,04	0,03
5.9	110	80	0,5	0,036	0,028	0,020	0,054	0,040	0,027	0,066	0,049	0,033	0,08	0,06	0,04	0,10	0,08	0,05
5.10	90	70	0,5	0,027	0,021	0,015	0,040	0,030	0,020	0,050	0,037	0,025	0,06	0,05	0,03	0,08	0,06	0,04
5.11	70	60	0,5	0,022	0,017	0,012	0,032	0,024	0,016	0,042	0,031	0,021	0,05	0,04	0,03	0,06	0,05	0,03
6.1																		
6.2																		
6.3																		
6.4																		
6.5																		

* = dlouhý typ: $a_{p\,max.}$ = 1,5 x d_1 při f_z x 0,75

U typu "extra dlouhá" a_p násobte číslem 0,5. Při odjehlování pomocí a_e 0,1–0,4 x d_1 se smí použít a_p 1,0 x d_1.

Úhel utápění pro rampy a frézování po spirále (Helix) = 3°

Index	Ø d_1 = 12 mm a_e 0,1–0,2 x d_1 f_z mm	a_e 0,3–0,4 x d_1 f_z mm	a_e 0,6–1,0 x d_1 f_z mm	● 1. volba Emulze	Tlak. vzduch	○ vhodná Min. mn. maziva
1.1	0,14	0,10	0,07	●	○	○
1.2	0,14	0,10	0,07	●	○	○
1.3	0,12	0,09	0,06	●	○	○
1.4	0,10	0,08	0,05	●	○	○
1.5	0,12	0,09	0,06	●	○	○
1.6	0,12	0,09	0,06	●	○	○
1.7	0,12	0,09	0,06	●	○	○
1.8	0,10	0,08	0,05	●	○	○
1.9	0,12	0,09	0,06	●	○	○
1.10	0,12	0,09	0,06	●	○	○
1.11	0,10	0,08	0,05	●	○	○
1.12	0,12	0,09	0,06	●	○	○
1.13						
1.14						
1.15	0,12	0,09	0,06	●	○	○
1.16	0,12	0,09	0,06	●	○	○
2.1	0,08	0,06	0,04	●		
2.2	0,08	0,06	0,04	●		
2.3	0,08	0,06	0,04	●		
2.4	0,08	0,06	0,04	●		
2.5	0,08	0,06	0,04	●		
2.6	0,08	0,06	0,04	●		
2.7	0,06	0,05	0,03	●		
3.1	0,14	0,10	0,07	●	●	●
3.2	0,12	0,09	0,06	●	●	●
3.3	0,12	0,09	0,06	●	●	●
3.4	0,12	0,09	0,06	●	●	●
3.5	0,12	0,09	0,06	●	●	●
3.6	0,12	0,09	0,06	●	●	●
3.7	0,12	0,09	0,06	●	●	●
3.8	0,12	0,09	0,06	●	●	●
4.1						
4.2						
4.3						
4.4						
4.5						
4.6	0,17	0,13	0,09	●		
4.7	0,17	0,13	0,09	●		
4.8	0,17	0,13	0,09	●		
4.9	0,17	0,13	0,09	●		
4.10	0,17	0,13	0,09	●		
4.11	0,17	0,13	0,09	●		
4.12	0,17	0,13	0,09	●		
4.13						
4.14						
4.15						
4.16						
4.17						
4.18						
4.19						
5.1						
5.2						
5.3	0,07	0,05	0,04	●		
5.4	0,07	0,05	0,04	●		
5.5	0,07	0,03	0,04	●		
5.6	0,07	0,05	0,04	●		
5.7	0,07	0,05	0,04	●		
5.8	0,07	0,05	0,04	●		
5.9	0,14	0,10	0,07	●		
5.10	0,11	0,08	0,06	●		
5.11	0,09	0,07	0,05	●		
6.1						
6.2						
6.3						
6.4						
6.5						

Orientační řezné parametry – stopkové frézy – 54 001 .../ 54 002 ...

	krátká	dlouhá		Ø d_1 = 3 mm			Ø d_1 = 4 mm			Ø d_1 = 5 mm			Ø d_1 = 6 mm			Ø d_1 = 8 mm		
				a_e 0,1–0,2 x d_1	a_e 0,3–0,4 x d_1	a_e 0,6–1,0 x d_1	a_e 0,1–0,2 x d_1	a_e 0,3–0,4 x d_1	a_e 0,6–1,0 x d_1	a_e 0,1–0,2 x d_1	a_e 0,3–0,4 x d_1	a_e 0,6–1,0 x d_1	a_e 0,1–0,2 x d_1	a_e 0,3–0,4 x d_1	a_e 0,6–1,0 x d_1	a_e 0,1–0,2 x d_1	a_e 0,3–0,4 x d_1	a_e 0,6–1,0 x d_1
Index	v_c m/min		$a_{p\,max}$ x d1	f_z mm			f_z mm			f_z mm			f_z mm			f_z mm		
1.1	**210**	**170**	1,0*	0,027	0,021	0,015	0,032	0,025	0,018	0,049	0,036	0,024	0,059	0,044	0,03	0,07	0,05	0,04
1.2	**220**	**180**	1,0*	0,027	0,021	0,015	0,032	0,025	0,018	0,049	0,036	0,024	0,059	0,044	0,03	0,07	0,05	0,04
1.3	**190**	**150**	1,0*	0,019	0,015	0,011	0,032	0,025	0,018	0,049	0,036	0,024	0,059	0,044	0,03	0,07	0,05	0,04
1.4	**170**	**140**	1,0*	0,014	0,011	0,008	0,032	0,025	0,018	0,049	0,036	0,024	0,059	0,044	0,03	0,07	0,05	0,04
1.5	**180**	**145**	1,0*	0,019	0,015	0,011	0,032	0,025	0,018	0,049	0,036	0,024	0,059	0,044	0,03	0,07	0,05	0,04
1.6	**170**	**140**	1,0*	0,021	0,016	0,011	0,032	0,025	0,018	0,049	0,036	0,024	0,059	0,044	0,03	0,07	0,05	0,04
1.7	**170**	**140**	1,0*	0,021	0,016	0,011	0,032	0,025	0,018	0,049	0,036	0,024	0,059	0,044	0,03	0,07	0,05	0,04
1.8	**150**	**125**	1,0*	0,014	0,011	0,008	0,032	0,025	0,018	0,049	0,036	0,024	0,059	0,044	0,03	0,07	0,05	0,04
1.9	**150**	**120**	1,0*	0,021	0,016	0,011	0,032	0,025	0,018	0,049	0,036	0,024	0,059	0,044	0,03	0,07	0,05	0,04
1.10	**170**	**140**	1,0*	0,021	0,016	0,011	0,032	0,025	0,018	0,049	0,036	0,024	0,059	0,044	0,03	0,07	0,05	0,04
1.11	**150**	**125**	1,0*	0,014	0,011	0,008	0,024	0,019	0,014	0,036	0,027	0,018	0,045	0,034	0,023	0,05	0,04	0,03
1.12	**170**	**140**	1,0*	0,021	0,016	0,011	0,032	0,025	0,018	0,049	0,036	0,024	0,059	0,044	0,03	0,07	0,05	0,04
1.13																		
1.14																		
1.15	**160**	**130**	1,0*	0,019	0,015	0,011	0,032	0,025	0,018	0,049	0,036	0,024	0,059	0,044	0,03	0,07	0,05	0,04
1.16	**140**	**110**	1,0*	0,019	0,015	0,011	0,032	0,025	0,018	0,049	0,036	0,024	0,059	0,044	0,03	0,07	0,05	0,04
2.1																		
2.2																		
2.3																		
2.4																		
2.5																		
2.6																		
2.7																		
3.1	**180**	**145**	1,0*	0,027	0,021	0,015	0,04	0,031	0,023	0,058	0,043	0,029	0,068	0,051	0,034	0,08	0,06	0,04
3.2	**160**	**130**	1,0*	0,021	0,016	0,011	0,04	0,031	0,023	0,058	0,043	0,029	0,068	0,051	0,034	0,08	0,06	0,04
3.3	**170**	**140**	1,0*	0,021	0,016	0,011	0,032	0,025	0,018	0,049	0,036	0,024	0,059	0,044	0,03	0,07	0,05	0,04
3.4	**155**	**125**	1,0*	0,021	0,016	0,011	0,032	0,025	0,018	0,049	0,036	0,024	0,059	0,044	0,03	0,07	0,05	0,04
3.5	**160**	**130**	1,0*	0,021	0,016	0,011	0,032	0,025	0,018	0,049	0,036	0,024	0,059	0,044	0,03	0,07	0,05	0,04
3.6	**150**	**120**	1,0*	0,021	0,016	0,011	0,032	0,025	0,018	0,049	0,036	0,024	0,059	0,044	0,03	0,07	0,05	0,04
3.7	**160**	**130**	1,0*	0,021	0,016	0,011	0,032	0,025	0,018	0,049	0,036	0,024	0,059	0,044	0,03	0,07	0,05	0,04
3.8	**145**	**120**	1,0*	0,021	0,016	0,011	0,032	0,025	0,018	0,049	0,036	0,024	0,059	0,044	0,03	0,07	0,05	0,04
4.1																		
4.2																		
4.3																		
4.4																		
4.5																		
4.6																		
4.7																		
4.8																		
4.9																		
4.10																		
4.11																		
4.12																		
4.13																		
4.14																		
4.15																		
4.16																		
4.17																		
4.18																		
4.19																		
5.1																		
5.2																		
5.3																		
5.4																		
5.5																		
5.6																		
5.7																		
5.8																		
5.9																		
5.10																		
5.11																		
6.1																		
6.2																		
6.3																		
6.4																		
6.5																		

* = v případě $a_{p\,max.}$ = 1,5 x d_1 vynásobte posuv na zub f_z číslem 0,75

Úhel utápění pro rampy a frézování po spirále (Helix) = 3°

Index	Ø d_1 = 10 mm			Ø d_1 = 12 mm			● 1. volba		○ vhodná
	a_e 0,1–0,2 x d_1	a_e 0,3–0,4 x d_1	a_e 0,6–1,0 x d_1	a_e 0,1–0,2 x d_1	a_e 0,3–0,4 x d_1	a_e 0,6–1,0 x d_1	Emulze	Tlak. vzduch	Min. mn. maziva
	f_z mm			f_z mm					
1.1	0,09	0,07	0,05	0,11	0,08	0,05	●	○	○
1.2	0,09	0,07	0,05	0,11	0,08	0,05	●	○	○
1.3	0,09	0,07	0,05	0,11	0,08	0,05	●	○	○
1.4	0,09	0,07	0,05	0,11	0,08	0,05	●	○	○
1.5	0,09	0,07	0,05	0,11	0,08	0,05	●	○	○
1.6	0,09	0,07	0,05	0,11	0,08	0,05	●	○	○
1.7	0,09	0,07	0,05	0,11	0,08	0,05	●	○	○
1.8	0,09	0,07	0,05	0,11	0,08	0,05	●	○	○
1.9	0,09	0,07	0,05	0,11	0,08	0,05			
1.10	0,09	0,07	0,05	0,11	0,08	0,05	●	○	○
1.11	0,07	0,05	0,04	0,09	0,07	0,05	●	○	○
1.12	0,09	0,07	0,05	0,11	0,08	0,05	●	○	○
1.13							●	○	○
1.14									
1.15	0,09	0,07	0,05	0,11	0,08	0,05	●	●	○
1.16	0,09	0,07	0,05	0,11	0,08	0,05	●	●	○
2.1									
2.2									
2.3									
2.4									
2.5									
2.6									
2.7									
3.1	0,1	0,08	0,05	0,13	0,09	0,06	●	●	●
3.2	0,1	0,08	0,05	0,13	0,09	0,06	●	●	●
3.3	0,09	0,07	0,05	0,11	0,08	0,05	●	●	●
3.4	0,09	0,07	0,05	0,11	0,08	0,05	●	●	●
3.5	0,09	0,07	0,05	0,11	0,08	0,05	●	●	●
3.6	0,09	0,07	0,05	0,11	0,08	0,05	●	●	●
3.7	0,09	0,07	0,05	0,11	0,08	0,05	●	●	●
3.8	0,09	0,07	0,05	0,11	0,08	0,05	●	●	●
4.1									
4.2									
4.3									
4.4									
4.5									
4.6									
4.7									
4.8									
4.9									
4.10									
4.11									
4.12									
4.13									
4.14									
4.15									
4.16									
4.17									
4.18									
4.19									
5.1									
5.2									
5.3									
5.4									
5.5									
5.6									
5.7									
5.8									
5.9									
5.10									
5.11									
6.1									
6.2									
6.3									
6.4									
6.5									

Orientační řezné parametry – stopkové frézy – 54 005 .../ 54 006 ...

	krátká	dlouhá		Ø d_1 = 3 mm			Ø d_1 = 4 mm			Ø d_1 = 5 mm			Ø d_1 = 6 mm			Ø d_1 = 8 mm		
				a_e 0,1–0,2 x d_1	a_e 0,3–0,4 x d_1	a_e 0,6–1,0 x d_1	a_e 0,1–0,2 x d_1	a_e 0,3–0,4 x d_1	a_e 0,6–1,0 x d_1	a_e 0,1–0,2 x d_1	a_e 0,3–0,4 x d_1	a_e 0,6–1,0 x d_1	a_e 0,1–0,2 x d_1	a_e 0,3–0,4 x d_1	a_e 0,6–1,0 x d_1	a_e 0,1–0,2 x d_1	a_e 0,3–0,4 x d_1	a_e 0,6–1,0 x d_1
Index	v_c m/min		$a_{p\,max}$ x d1	f_z mm			f_z mm			f_z mm			f_z mm			f_z mm		
1.1	200	160	1,0*	0,024	0,019	0,014	0,029	0,022	0,016	0,043	0,032	0,022	0,053	0,039	0,026	0,06	0,05	0,03
1.2	210	170	1,0*	0,024	0,019	0,014	0,029	0,022	0,016	0,043	0,032	0,022	0,053	0,039	0,026	0,06	0,05	0,03
1.3	180	140	1,0*	0,017	0,013	0,01	0,029	0,022	0,016	0,043	0,032	0,022	0,053	0,039	0,026	0,06	0,05	0,03
1.4	160	130	1,0*	0,012	0,009	0,007	0,029	0,022	0,016	0,043	0,032	0,022	0,053	0,039	0,026	0,06	0,05	0,03
1.5	170	135	1,0*	0,017	0,013	0,01	0,029	0,022	0,016	0,043	0,032	0,022	0,053	0,039	0,026	0,06	0,05	0,03
1.6	160	130	1,0*	0,018	0,014	0,01	0,029	0,022	0,016	0,043	0,032	0,022	0,053	0,039	0,026	0,06	0,05	0,03
1.7	160	130	1,0*	0,018	0,014	0,01	0,029	0,022	0,016	0,043	0,032	0,022	0,053	0,039	0,026	0,06	0,05	0,03
1.8	140	115	1,0*	0,012	0,009	0,007	0,029	0,022	0,016	0,043	0,032	0,022	0,053	0,039	0,026	0,06	0,05	0,03
1.9	140	110	1,0*	0,018	0,014	0,01	0,029	0,022	0,016	0,043	0,032	0,022	0,053	0,039	0,026	0,06	0,05	0,03
1.10	160	130	1,0*	0,018	0,014	0,01	0,029	0,022	0,016	0,043	0,032	0,022	0,053	0,039	0,026	0,06	0,05	0,03
1.11	140	115	1,0*	0,012	0,009	0,007	0,022	0,017	0,012	0,032	0,024	0,016	0,04	0,03	0,02	0,05	0,04	0,02
1.12	160	130	1,0*	0,018	0,014	0,01	0,029	0,022	0,016	0,043	0,032	0,022	0,053	0,039	0,026	0,06	0,05	0,03
1.13																		
1.14																		
1.15	150	120	1,0*	0,017	0,013	0,01	0,029	0,022	0,016	0,043	0,032	0,022	0,053	0,039	0,026	0,06	0,05	0,03
1.16	130	100	1,0*	0,017	0,013	0,01	0,029	0,022	0,016	0,043	0,032	0,022	0,053	0,039	0,026	0,06	0,05	0,03
2.1	110	90	1,0*	0,012	0,009	0,007	0,018	0,014	0,01	0,027	0,02	0,014	0,036	0,027	0,018	0,04	0,03	0,02
2.2	100	80	1,0*	0,012	0,009	0,007	0,018	0,014	0,01	0,027	0,02	0,014	0,036	0,027	0,018	0,04	0,03	0,02
2.3	85	70	1,0*	0,012	0,009	0,007	0,018	0,014	0,01	0,027	0,02	0,014	0,036	0,027	0,018	0,04	0,03	0,02
2.4	85	70	1,0*	0,012	0,009	0,007	0,018	0,014	0,01	0,027	0,02	0,014	0,036	0,027	0,018	0,04	0,03	0,02
2.5	100	80	1,0*	0,012	0,009	0,007	0,018	0,014	0,01	0,027	0,02	0,014	0,036	0,027	0,018	0,04	0,03	0,02
2.6	100	80	1,0*	0,012	0,009	0,007	0,018	0,014	0,01	0,027	0,02	0,014	0,036	0,027	0,018	0,04	0,03	0,02
2.7	25	20	1,0*	0,009	0,007	0,005	0,015	0,012	0,009	0,022	0,016	0,011	0,029	0,022	0,014	0,03	0,03	0,02
3.1	170	135	1,0*	0,024	0,019	0,014	0,036	0,028	0,02	0,051	0,038	0,026	0,061	0,045	0,03	0,07	0,05	0,04
3.2	140	110	1,0*	0,018	0,014	0,01	0,036	0,028	0,02	0,051	0,038	0,026	0,061	0,045	0,03	0,07	0,05	0,04
3.3	160	130	1,0*	0,018	0,014	0,01	0,029	0,022	0,016	0,043	0,032	0,022	0,053	0,039	0,026	0,06	0,05	0,03
3.4	130	100	1,0*	0,018	0,014	0,01	0,029	0,022	0,016	0,043	0,032	0,022	0,053	0,039	0,026	0,06	0,05	0,03
3.5	150	120	1,0*	0,018	0,014	0,01	0,029	0,022	0,016	0,043	0,032	0,022	0,053	0,039	0,026	0,06	0,05	0,03
3.6	140	110	1,0*	0,018	0,014	0,01	0,029	0,022	0,016	0,043	0,032	0,022	0,053	0,039	0,026	0,06	0,05	0,03
3.7	150	120	1,0*	0,018	0,014	0,01	0,029	0,022	0,016	0,043	0,032	0,022	0,053	0,039	0,026	0,06	0,05	0,03
3.8	135	110	1,0*	0,018	0,014	0,01	0,029	0,022	0,016	0,043	0,032	0,022	0,053	0,039	0,026	0,06	0,05	0,03
4.1																		
4.2																		
4.3																		
4.4																		
4.5																		
4.6	240	190	1,0*	0,029	0,022	0,016	0,038	0,029	0,021	0,054	0,041	0,027	0,065	0,048	0,032	0,08	0,06	0,04
4.7	260	200	1,0*	0,029	0,022	0,016	0,038	0,029	0,021	0,054	0,041	0,027	0,065	0,048	0,032	0,08	0,06	0,04
4.8	140	110	1,0*	0,029	0,022	0,016	0,038	0,029	0,021	0,054	0,041	0,027	0,065	0,048	0,032	0,08	0,06	0,04
4.9	120	95	1,0*	0,029	0,022	0,016	0,038	0,029	0,021	0,054	0,041	0,027	0,065	0,048	0,032	0,08	0,06	0,04
4.10	100	80	1,0*	0,029	0,022	0,016	0,038	0,029	0,021	0,054	0,041	0,027	0,065	0,048	0,032	0,08	0,06	0,04
4.11	300	240	1,0*	0,029	0,022	0,016	0,038	0,029	0,021	0,054	0,041	0,027	0,065	0,048	0,032	0,08	0,06	0,04
4.12	260	200	1,0*	0,029	0,022	0,016	0,038	0,029	0,021	0,054	0,041	0,027	0,065	0,048	0,032	0,08	0,06	0,04
4.13																		
4.14																		
4.15																		
4.16																		
4.17																		
4.18																		
4.19																		
5.1																		
5.2																		
5.3	25	20	0,5	0,011	0,008	0,006	0,015	0,012	0,009	0,022	0,016	0,011	0,029	0,022	0,014	0,03	0,03	0,02
5.4	25	20	0,5	0,011	0,008	0,006	0,015	0,012	0,009	0,022	0,016	0,011	0,029	0,022	0,014	0,03	0,03	0,02
5.5	25	20	0,5	0,011	0,008	0,006	0,015	0,012	0,009	0,022	0,016	0,011	0,029	0,022	0,014	0,03	0,03	0,02
5.6	25	20	0,5	0,011	0,008	0,006	0,015	0,012	0,009	0,022	0,016	0,011	0,029	0,022	0,014	0,03	0,03	0,02
5.7	25	20	0,5	0,011	0,008	0,006	0,015	0,012	0,009	0,022	0,016	0,011	0,029	0,022	0,014	0,03	0,03	0,02
5.8	25	20	0,5	0,011	0,008	0,006	0,015	0,012	0,009	0,022	0,016	0,011	0,029	0,022	0,014	0,03	0,03	0,02
5.9	100	70	0,5	0,021	0,017	0,012	0,031	0,024	0,017	0,046	0,034	0,023	0,056	0,042	0,028	0,07	0,05	0,03
5.10	80	60	0,5	0,015	0,012	0,009	0,023	0,018	0,013	0,034	0,025	0,017	0,043	0,032	0,021	0,05	0,04	0,03
5.11	60	50	0,5	0,012	0,009	0,007	0,018	0,014	0,01	0,027	0,02	0,014	0,036	0,027	0,018	0,04	0,03	0,02
6.1																		
6.2																		
6.3																		
6.4																		
6.5																		

* = v případě $a_{p\,max.}$ = 1,5 x d_1 vynásobte posuv na zub f_z číslem 0,75

Úhel utápění pro rampy a frézování po spirále (Helix) = 3°

	Ø d_1 = 10 mm			Ø d_1 = 12 mm			● 1. volba		○ vhodná
	a_e 0,1–0,2 x d_1	a_e 0,3–0,4 x d_1	a_e 0,6–1,0 x d_1	a_e 0,1–0,2 x d_1	a_e 0,3–0,4 x d_1	a_e 0,6–1,0 x d_1			
Index	f_z mm			f_z mm			Emulze	Tlak. vzduch	Min. mn. maziva
1.1	0,08	0,06	0,04	0,1	0,07	0,05	●	○	○
1.2	0,08	0,06	0,04	0,1	0,07	0,05	●	○	○
1.3	0,08	0,06	0,04	0,1	0,07	0,05	●	○	○
1.4	0,08	0,06	0,04	0,1	0,07	0,05	●	○	○
1.5	0,08	0,06	0,04	0,1	0,07	0,05	●	○	○
1.6	0,08	0,06	0,04	0,1	0,07	0,05	●	○	○
1.7	0,08	0,06	0,04	0,1	0,07	0,05	●	○	○
1.8	0,08	0,06	0,04	0,1	0,07	0,05	●	○	○
1.9	0,08	0,06	0,04	0,1	0,07	0,05			
1.10	0,08	0,06	0,04	0,1	0,07	0,05	●	○	○
1.11	0,06	0,05	0,03	0,08	0,06	0,04	●	○	○
1.12	0,08	0,06	0,04	0,1	0,07	0,05	●	○	○
1.13							●	○	○
1.14									
1.15	0,08	0,06	0,04	0,1	0,07	0,05	●	○	○
1.16	0,08	0,06	0,04	0,1	0,07	0,05	●	○	○
2.1	0,05	0,04	0,03	0,07	0,05	0,03	●		
2.2	0,05	0,04	0,03	0,07	0,05	0,03	●		
2.3	0,05	0,04	0,03	0,07	0,05	0,03	●		
2.4	0,05	0,04	0,03	0,07	0,05	0,03	●		
2.5	0,05	0,04	0,03	0,07	0,05	0,03	●		
2.6	0,05	0,04	0,03	0,07	0,05	0,03	●		
2.7	0,04	0,03	0,02	0,05	0,04	0,03	●		
3.1	0,09	0,07	0,05	0,11	0,08	0,06	●	●	●
3.2	0,09	0,07	0,05	0,11	0,08	0,06	●	●	●
3.3	0,08	0,06	0,04	0,1	0,07	0,05	●	●	●
3.4	0,08	0,06	0,04	0,1	0,07	0,05	●	●	●
3.5	0,08	0,06	0,04	0,1	0,07	0,05	●	●	●
3.6	0,08	0,06	0,04	0,1	0,07	0,05	●	●	●
3.7	0,08	0,06	0,04	0,1	0,07	0,05	●	●	●
3.8	0,08	0,06	0,04	0,1	0,07	0,05	●	●	●
4.1									
4.2									
4.3									
4.4									
4.5									
4.6	0,1	0,07	0,05	0,14	0,11	0,07	●		
4.7	0,1	0,07	0,05	0,14	0,11	0,07	●		
4.8	0,1	0,07	0,05	0,14	0,11	0,07	●		
4.9	0,1	0,07	0,05	0,14	0,11	0,07	●		
4.10	0,1	0,07	0,05	0,14	0,11	0,07	●		
4.11	0,1	0,07	0,05	0,14	0,11	0,07	●		
4.12	0,1	0,07	0,05	0,14	0,11	0,07	●		
4.13									
4.14									
4.15									
4.16									
4.17									
4.18									
4.19									
5.1									
5.2									
5.3	0,04	0,03	0,02	0,06	0,04	0,03	●		
5.4	0,04	0,03	0,02	0,06	0,04	0,03	●		
5.5	0,04	0,03	0,02	0,06	0,02	0,03	●		
5.6	0,04	0,03	0,02	0,06	0,04	0,03	●		
5.7	0,04	0,03	0,02	0,06	0,04	0,03	●		
5.8	0,04	0,03	0,02	0,06	0,04	0,03	●		
5.9	0,09	0,06	0,04	0,12	0,09	0,06	●		
5.10	0,07	0,05	0,03	0,09	0,07	0,05	●		
5.11	0,05	0,04	0,03	0,08	0,06	0,04	●		
6.1									
6.2									
6.3									
6.4									
6.5									

Orientační řezné parametry – stopkové frézy Micro – 2,2xD

		Ø d_1 = 0,2 mm					Ø d_1 = 0,5 mm					Ø d_1 = 0,8 mm				
	a_e	0,1 x d_1	0,2 x d_1	0,3 x d_1	0,4 x d_1	0,6–1,0 x d_1	0,1 x d_1	0,2 x d_1	0,3 x d_1	0,4 x d_1	0,6–1,0 x d_1	a_e	0,1 x d_1	0,2 x d_1	0,3 x d_1	0,4 x d_1	0,6–1,0 x d_1
	$a_{p\,max.}$	0,02	0,02	0,02	0,01	0,01	0,1	0,1	0,1	0,1	0,05	$a_{p\,max.}$	0,2	0,2	0,2	0,2	0,12
	$n_{min.}$	30000					12000					$n_{min.}$	8000				
Index	n	v_f mm/min	v_f mm/min	v_f mm/min	v_f mm/min	v_f mm/min	v_f mm/min	v_f mm/min	v_f mm/min	v_f mm/min	v_f mm/min	n	v_f mm/min	v_f mm/min	v_f mm/min	v_f mm/min	v_f mm/min
1.1	50.000	232	202	174	144	116	274	238	205	170	137	50.000	485	422	364	301	242
1.2	50.000	232	202	174	144	116	274	238	205	170	137	50.000	485	422	364	301	242
1.3	50.000	232	202	174	144	116	274	238	205	170	137	50.000	485	422	364	301	242
1.4	50.000	232	202	174	144	116	274	238	205	170	137	50.000	485	422	364	301	242
1.5	50.000	232	202	174	144	116	274	238	205	170	137	50.000	485	422	364	301	242
1.6	50.000	201	175	151	125	101	237	206	178	147	119	50.000	420	365	315	260	210
1.7	50.000	232	202	174	144	116	274	238	205	170	137	50.000	485	422	364	301	242
1.8	50.000	201	175	151	125	101	237	206	178	147	119	50.000	420	365	315	260	210
1.9	50.000	232	202	174	144	116	274	238	205	170	137	50.000	485	422	364	301	242
1.10	50.000	201	175	151	125	101	237	206	178	147	119	50.000	420	365	315	260	210
1.11	50.000	201	175	151	125	101	237	206	178	147	119	50.000	420	365	315	260	210
1.12	50.000	201	175	151	125	101	237	206	178	147	119	50.000	420	365	315	260	210
1.13	50.000	201	175	151	125	101	237	206	178	147	119	50.000	420	365	315	260	210
1.14	50.000	201	175	151	125	101	237	206	178	147	119	50.000	420	365	315	260	210
1.15	50.000	232	202	174	144	116	274	238	205	170	137	50.000	485	422	364	301	242
1.16	50.000	201	175	151	125	101	237	206	178	147	119	50.000	420	365	315	260	210
2.1	50.000	232	202	174	144	116	219	191	164	136	110	38.000	346	301	260	215	173
2.2	50.000	232	202	174	144	116	219	191	164	136	110	38.000	346	301	260	215	173
2.3	50.000	232	202	174	144	116	219	191	164	136	110	38.000	346	301	260	215	173
2.4	50.000	232	202	174	144	116	219	191	164	136	110	32.000	346	301	260	215	173
2.5	50.000	232	202	174	144	116	219	191	164	136	110	38.000	346	301	260	215	173
2.6	50.000	232	202	174	144	116	219	191	164	136	110	38.000	346	301	260	215	173
2.7	50.000	232	202	174	144	116	219	191	164	136	110	25.000	312	271	234	193	156
3.1	50.000	232	202	174	144	116	219	191	164	136	110	50.000	485	422	364	301	242
3.2	50.000	232	202	174	144	116	219	191	164	136	110	50.000	485	422	364	301	242
3.3	50.000	232	202	174	144	116	219	191	164	136	110	50.000	485	422	364	301	242
3.4	50.000	232	202	174	144	116	219	191	164	136	110	50.000	485	422	364	301	242
3.5	50.000	141	123	106	88	71	175	152	131	109	88	32.000	285	248	213	176	142
3.6	50.000	141	123	106	88	71	175	152	131	109	88	32.000	285	248	213	176	142
3.7	50.000	141	123	106	88	71	175	152	131	109	88	32.000	285	248	213	176	142
3.8	50.000	141	123	106	88	71	175	152	131	109	88	32.000	285	248	213	176	142
4.1	50.000	232	202	174	144	116	274	238	205	170	137	50.000	582	506	436	361	291
4.2	50.000	232	202	174	144	116	274	238	205	170	137	50.000	582	506	436	361	291
4.3																	
4.4																	
4.5																	
4.6	50.000	232	202	174	144	116	274	238	205	170	137	50.000	582	506	436	361	291
4.7	50.000	232	202	174	144	116	274	238	205	170	137	44.000	485	422	364	301	242
4.8	50.000	126	110	95	78	63	134	117	101	83	67	25.000	170	148	127	105	85
4.9	50.000	126	110	95	78	63	107	93	80	67	54	19.000	147	128	110	91	74
4.10	50.000	126	110	95	78	63	112	97	84	69	56	19.000	158	138	119	98	79
4.11	50.000	232	202	174	144	116	274	238	205	170	137	44.000	485	422	364	301	242
4.12	50.000	232	202	174	144	116	274	238	205	170	137	44.000	485	422	364	301	242
4.13	50.000	232	202	174	144	116	274	238	205	170	137	50.000	582	506	436	361	291
4.14	50.000	232	202	174	144	116	274	238	205	170	137	50.000	582	506	436	361	291
4.15	50.000	212	185	159	132	106	200	174	150	124	100	38.000	316	275	237	196	158
4.16	50.000	212	185	159	132	106	250	218	188	155	125	50.000	531	462	398	329	266
4.17																	
4.18	50.000	141	123	106	88	71	150	131	113	93	75	31.000	221	193	166	137	111
4.19																	
5.1	50.000	72	62	54	44	36	89	77	66	55	44	25.000	102	89	76	63	51
5.2	50.000	72	62	54	44	36	89	77	66	55	44	25.000	102	89	76	63	51
5.3	50.000	72	62	54	44	36	89	77	66	55	44	25.000	91	79	68	56	45
5.4	50.000	54	47	41	34	27	66	57	49	41	33	12.000	78	68	59	49	39
5.5	50.000	54	47	41	34	27	66	57	49	41	33	12.000	78	68	59	49	39
5.6	50.000	63	54	47	39	31	76	66	57	47	38	19.000	91	79	68	56	45
5.7	50.000	46	40	35	29	23	55	48	41	34	27	19.000	69	60	51	43	34
5.8	50.000	46	40	35	29	23	55	48	41	34	27	19.000	78	68	59	49	39
5.9	50.000	114	99	85	71	57	164	143	123	102	82	44.000	114	99	85	71	57
5.10	50.000	114	99	85	71	57	164	143	123	102	82	44.000	164	143	123	102	82
5.11	50.000	70	61	53	43	35	85	74	64	53	42	38.000	101	88	76	63	51
6.1	50.000	219	191	164	136	110	232	202	174	144	116	50.000	388	338	291	241	194
6.2	50.000	201	175	151	125	101	285	248	213	176	142	38.000	336	292	252	208	168
6.3	50.000	114	99	85	71	57	134	117	101	83	67	25.000	156	136	117	97	78
6.4	50.000	107	93	80	67	54	126	110	95	78	63	25.000	141	123	106	88	71
6.5																	

		Ø d_1 = 1,0 mm						Ø d_1 = 1,5 mm					●		○
	a_e	0,1 x d_1	0,2 x d_1	0,3 x d_1	0,4 x d_1	0,6 –1,0 x d_1	a_e	0,1 x d_1	0,2 x d_1	0,3 x d_1	0,4 x d_1	0,6–1,0 x d_1	1. volba		vhodná
	$a_{p\,max.}$	0,3	0,3	0,3	0,3	0,2	$a_{p\,max.}$	0,45	0,45	0,45	0,45	0,3			
	$n_{min.}$	6500					$n_{min.}$	6500							
Index	n	v_f mm/min	v_f mm/min	v_f mm/min	v_f mm/min	v_f mm/min	n	v_f mm/min	v_f mm/min	v_f mm/min	v_f mm/min	v_f mm/min	Emulze	Tlak. vzduch	Min. mn. maziva
1.1	50.000	775	674	581	480	387	33.000	1200	1044	900	744	600		●	○
1.2	50.000	775	674	581	480	387	33.000	1200	1044	900	744	600		●	○
1.3	50.000	775	674	581	480	387	33.000	1200	1044	900	744	600		●	○
1.4	50.000	775	674	581	480	387	33.000	1200	1044	900	744	600		●	○
1.5	50.000	775	674	581	480	387	33.000	1200	1044	900	744	600		●	○
1.6	50.000	671	584	503	416	335	33.000	1039	904	779	644	520		●	○
1.7	50.000	775	674	581	480	387	33.000	1200	1044	900	744	600		●	○
1.8	50.000	671	584	503	416	335	33.000	1039	904	779	644	520		●	○
1.9	50.000	775	674	581	480	387	33.000	1200	1044	900	744	600		●	○
1.10	50.000	671	584	503	416	335	33.000	1039	904	779	644	520		●	○
1.11	50.000	671	584	503	416	335	33.000	1039	904	779	644	520		●	○
1.12	50.000	671	584	503	416	335	33.000	1039	904	779	644	520		●	○
1.13	50.000	671	584	503	416	335	33.000	1039	904	779	644	520		●	○
1.14	50.000	671	584	503	416	335	33.000	1039	904	779	644	520		●	○
1.15	50.000	775	674	581	480	387	33.000	1200	1044	900	744	600		●	○
1.16	50.000	671	584	503	416	335	33.000	1039	904	779	644	520		●	○
2.1	38.000	589	512	442	365	294	25.000	850	740	638	527	425		●	○
2.2	38.000	589	512	442	365	294	25.000	850	740	638	527	425		●	○
2.3	38.000	589	512	442	365	294	25.000	850	740	638	527	425		●	○
2.4	32.000	496	431	372	307	248	21.000	760	661	570	471	380		●	○
2.5	38.000	589	512	442	365	294	25.000	850	740	638	527	425		●	○
2.6	38.000	589	512	442	365	294	25.000	850	740	638	527	425		●	○
2.7	25.000	465	404	349	288	232	16.000	640	557	480	397	320		●	○
3.1	50.000	775	674	581	480	387	38.000	1200	1044	900	744	600		●	○
3.2	50.000	775	674	581	480	387	38.000	1200	1044	900	744	600		●	○
3.3	50.000	775	674	581	480	387	38.000	1200	1044	900	744	600		●	○
3.4	50.000	775	674	581	480	387	38.000	1200	1044	900	744	600		●	○
3.5	32.000	389	338	292	241	194	21.000	548	477	411	340	274		●	○
3.6	32.000	389	338	292	241	194	21.000	548	477	411	340	274		●	○
3.7	32.000	389	338	292	241	194	21.000	548	477	411	340	274		●	○
3.8	32.000	389	338	292	241	194	21.000	548	477	411	340	274		●	○
4.1	50.000	930	809	697	576	465	50.000	1500	1305	1125	930	750		●	○
4.2	50.000	930	809	697	576	465	50.000	1500	1305	1125	930	750		●	○
4.3															
4.4															
4.5															
4.6	50.000	930	809	697	576	465	38.000	1400	1218	1050	868	700		●	○
4.7	44.000	775	674	581	480	387	29.000	1160	1009	870	719	580		●	○
4.8	25.000	266	231	199	165	133	16.000	392	341	294	243	196		●	○
4.9	19.000	202	176	152	125	101	12.000	286	249	214	177	143		●	○
4.10	19.000	202	176	152	125	101	12.000	286	249	214	177	143		●	○
4.11	44.000	775	674	581	480	387	29.000	1160	1009	870	719	580		●	○
4.12	44.000	775	674	581	480	387	29.000	1160	1009	870	719	580		●	○
4.13	50.000	930	809	697	576	465	33.000	1320	1148	990	818	660		●	○
4.14	50.000	930	809	697	576	465	38.000	1520	1322	1140	942	760		●	○
4.15	38.000	495	431	371	307	247	25.000	685	596	513	424	342		●	○
4.16	50.000	849	738	636	526	424	38.000	1388	1207	1041	860	694		●	○
4.17															
4.18	31.000	354	308	265	219	177	21.000	529	461	397	328	265		●	○
4.19															
5.1	25.000	152	132	114	94	76	16.000	294	256	220	182	147		●	○
5.2	25.000	152	132	114	94	76	16.000	294	256	220	182	147		●	○
5.3	25.000	152	132	114	94	76	16.000	294	256	220	182	147		●	○
5.4	12.000	110	95	82	68	55	8.000	170	148	127	105	85		●	○
5.5	12.000	131	114	99	82	66	8.000	255	221	191	158	127		●	○
5.6	19.000	152	132	114	94	76	12.000	294	256	220	182	147		●	○
5.7	19.000	99	86	74	61	49	12.000	170	148	127	105	85		●	○
5.8	19.000	131	114	99	82	66	12.000	255	221	191	158	127		●	○
5.9	44.000	170	148	127	105	85	29.000	329	286	246	204	164		●	○
5.10	44.000	247	215	186	153	124	29.000	365	318	274	226	183		●	○
5.11	38.000	170	148	127	105	85	25.000	329	286	246	204	164		●	○
6.1	50.000	620	539	465	384	310	33.000	850	740	638	527	425		●	
6.2	38.000	537	467	402	333	268	25.000	779	678	585	483	390		●	
6.3	25.000	235	204	176	146	117	16.000	346	301	260	215	173		●	
6.4	25.000	221	193	166	137	111	16.000	327	284	245	202	163		●	
6.5															

Orientační řezné parametry – stopkové frézy Micro – 2,2xD

		Ø d_1 = 1,8 mm						Ø d_1 = 2,0 mm					● 1. volba		○ vhodná
	a_e	0,1 x d_1	0,2 x d_1	0,3 x d_1	0,4 x d_1	0,6–1,0 x d_1	a_e	0,1 x d_1	0,2 x d_1	0,3 x d_1	0,4 x d_1	0,6–1,0 x d_1			
	$a_{p\,max.}$	0,54	0,54	0,54	0,54	0,36	$a_{p\,max.}$	0,6	0,6	0,6	0,6	0,4			
	$n_{min.}$	5500					$n_{min.}$	5000							
Index	n	v_f mm/min	v_f mm/min	v_f mm/min	v_f mm/min	v_f mm/min	n	v_f mm/min	v_f mm/min	v_f mm/min	v_f mm/min	v_f mm/min	Emulze	Tlak. vzduch	Min. mn. maziva
1.1	29.000	1300	1131	975	806	650	25.000	1500	1300	1125	930	750		●	○
1.2	29.000	1300	1131	975	806	650	25.000	1500	1300	1125	930	750		●	○
1.3	29.000	1300	1131	975	806	650	25.000	1500	1300	1125	930	750		●	○
1.4	29.000	1300	1131	975	806	650	25.000	1500	1300	1125	930	750		●	○
1.5	29.000	1300	1131	975	806	650	25.000	1500	1300	1125	930	750		●	○
1.6	29.000	1300	1131	975	806	650	25.000	1500	1300	1125	930	750		●	○
1.7	29.000	1300	1131	975	806	650	25.000	1500	1300	1125	930	750		●	○
1.8	29.000	1300	1131	975	806	650	25.000	1500	1300	1125	930	750		●	○
1.9	29.000	1300	1131	975	806	650	25.000	1500	1300	1125	930	750		●	○
1.10	29.000	1300	1131	975	806	650	25.000	1500	1300	1125	930	750		●	○
1.11	29.000	1300	1131	975	806	650	25.000	1500	1300	1125	930	750		●	○
1.12	29.000	1300	1131	975	806	650	25.000	1500	1300	1125	930	750		●	○
1.13	29.000	1300	1131	975	806	650	25.000	1500	1300	1125	930	750		●	○
1.14	29.000	1300	1131	975	806	650	25.000	1500	1300	1125	930	750		●	○
1.15	29.000	1300	1131	975	806	650	25.000	1500	1300	1125	930	750		●	○
1.16	29.000	1300	1131	975	806	650	25.000	1500	1300	1125	930	750		●	○
2.1	22.000	950	827	713	589	475	19.000	1140	990	855	700	570		●	○
2.2	22.000	950	827	713	589	475	19.000	1140	990	855	700	570		●	○
2.3	22.000	950	827	713	589	475	19.000	1140	990	855	700	570		●	○
2.4	18.000	800	696	600	496	400	15.000	840	730	630	520	420		●	○
2.5	22.000	950	827	713	589	475	19.000	1140	990	855	700	570		●	○
2.6	22.000	950	827	713	589	475	19.000	1140	990	855	700	570		●	○
2.7	14.000	680	592	510	422	340	12.000	720	620	540	450	360		●	○
3.1	32.000	1400	1218	1050	868	700	25.000	1500	1300	1125	930	750		●	○
3.2	32.000	1400	1218	1050	868	700	25.000	1500	1300	1125	930	750		●	○
3.3	32.000	1400	1218	1050	868	700	25.000	1500	1300	1125	930	750		●	○
3.4	32.000	1400	1218	1050	868	700	25.000	1500	1300	1125	930	750		●	○
3.5	18.000	630	548	473	391	315	25.000	1500	1300	1125	930	750		●	○
3.6	18.000	630	548	473	391	315	25.000	1500	1300	1125	930	750		●	○
3.7	18.000	630	548	473	391	315	25.000	1500	1300	1125	930	750		●	○
3.8	18.000	630	548	473	391	315	25.000	1500	1300	1125	930	750		●	○
4.1	44.000	1800	1566	1350	1116	900	25.000	1500	1300	1125	930	750		●	○
4.2	44.000	1800	1566	1350	1116	900	25.000	1500	1300	1125	930	750		●	○
4.3															
4.4															
4.5															
4.6	32.000	1520	1322	1140	942	760	25.000	1500	1300	1125	930	750		●	○
4.7	25.000	1250	1088	938	775	625	25.000	1500	1300	1125	930	750		●	○
4.8	14.000	500	435	375	310	250	25.000	1500	1300	1125	930	750		●	○
4.9	10.000	370	322	278	229	185	19.000	1140	990	855	700	570		●	○
4.10	10.000	370	322	278	229	185	19.000	1140	990	855	700	570		●	○
4.11	25.000	1250	1088	938	775	625	19.000	1140	990	855	700	570		●	○
4.12	25.000	1250	1088	938	775	625	15.000	840	730	630	520	420		●	○
4.13	28.000	1400	1218	1050	868	700	19.000	1140	990	855	700	570		●	○
4.14	33.000	1560	1357	1170	967	780	19.000	1140	990	855	700	570		●	○
4.15	22.000	800	696	600	496	400	12.000	720	630	540	450	360		●	○
4.16	33.000	1560	1357	1170	967	780	25.000	1500	1300	1125	930	750		●	○
4.17															
4.18	29.000	300	261	225	186	150	25.000	1500	1300	1125	930	750		●	○
4.19															
5.1	14.000	400	348	300	248	200	25.000	1500	1300	1125	930	750		●	○
5.2	14.000	400	348	300	248	200	25.000	1500	1300	1125	930	750		●	○
5.3	14.000	420	365	315	260	210	25.000	1500	1300	1125	930	750		●	○
5.4	7.000	250	218	188	155	125	25.000	1500	1300	1125	930	750		●	○
5.5	7.000	370	322	278	229	185	25.000	1500	1300	1125	930	750		●	○
5.6	10.000	370	322	278	229	185	25.000	1500	1300	1125	930	750		●	○
5.7	10.000	280	244	210	174	140	25.000	1500	1300	1125	930	750		●	○
5.8	10.000	370	322	278	229	185	25.000	1500	1300	1125	930	750		●	○
5.9	25.000	400	348	300	248	200	25.000	1500	1300	1125	930	750		●	○
5.10	25.000	480	418	360	298	240	25.000	1500	1300	1125	930	750		●	○
5.11	22.000	380	331	285	236	190	25.000	1500	1300	1125	930	750		●	○
6.1	29.000	1200	1044	900	744	600	25.000	1500	1300	1125	930	750		●	
6.2	22.000	1000	870	750	620	500	19.000	1140	990	855	700	570		●	
6.3	14.000	420	365	315	260	210	19.000	1140	990	855	700	570		●	
6.4	14.000	420	365	315	260	210	19.000	1140	990	855	700	570		●	
6.5															

Orientační řezné parametry – stopkové frézy Micro – 5xD

		Ø d_1 = 0,2 mm						Ø d_1 = 0,5 mm						Ø d_1 = 0,8 mm					● 1. volba	○ vhodná	
	a_e	0,1 x d_1	0,2 x d_1	0,3 x d_1	0,4 x d_1	0,6–1,0 x d_1		0,1 x d_1	0,2 x d_1	0,3 x d_1	0,4 x d_1	0,6–1,0 x d_1	a_e	0,1 x d_1	0,2 x d_1	0,3 x d_1	0,4 x d_1	0,6–1,0 x d_1			
	$a_{p\,max.}$	0,012	0,012	0,012	0,012			0,06	0,06	0,06	0,06		$a_{p\,max.}$	0,12	0,12	0,12	0,12	0,064			
	$\eta_{min.}$	30000						12000					$\eta_{min.}$	8000							
Index	n	v_f mm/min	v_f mm/min	v_f mm/min	v_f mm/min	v_f mm/min	n	v_f mm/min	v_f mm/min	v_f mm/min	v_f mm/min	v_f mm/min	n	v_f mm/min	v_f mm/min	v_f mm/min	v_f mm/min	v_f mm/min	Emulze	Tlak. vzduch	Min. mn. maziva
1.1	50.000	232	202	174	144		50.000	274	238	205	170		44.000	485	422	364	301	242		●	○
1.2	50.000	232	202	174	144		50.000	274	238	205	170		44.000	485	422	364	301	242		●	○
1.3	50.000	232	202	174	144		50.000	274	238	205	170		44.000	485	422	364	301	242		●	○
1.4	50.000	232	202	174	144		50.000	274	238	205	170		44.000	485	422	364	301	242		●	○
1.5	50.000	232	202	174	144		50.000	274	238	205	170		44.000	485	422	364	301	242		●	○
1.6	50.000	201	175	151	125		50.000	237	206	178	147		31.000	330	287	248	205	165		●	○
1.7	50.000	232	202	174	144		50.000	274	238	205	170		44.000	485	422	364	301	242		●	○
1.8	50.000	201	175	151	125		50.000	237	206	178	147		31.000	330	287	248	205	165		●	○
1.9	50.000	232	202	174	144		50.000	274	238	205	170		31.000	381	332	286	236	191		●	○
1.10	50.000	201	175	151	125		50.000	237	206	178	147		31.000	330	287	248	205	165		●	○
1.11	50.000	201	175	151	125		50.000	237	206	178	147		31.000	330	287	248	205	165		●	○
1.12	50.000	201	175	151	125		50.000	237	206	178	147		31.000	330	287	248	205	165		●	○
1.13	50.000	201	175	151	125		50.000	237	206	178	147		31.000	330	287	248	205	165		●	○
1.14	50.000	201	175	151	125		50.000	237	206	178	147		31.000	330	287	248	205	165		●	○
1.15	50.000	232	202	174	144		50.000	274	238	205	170		44.000	485	422	364	301	242		●	○
1.16	50.000	201	175	151	125		50.000	237	206	178	147		31.000	330	287	248	205	165		●	○
2.1	50.000	232	202	174	144		50.000	219	191	164	136		31.000	346	301	260	215	173		●	○
2.2	50.000	232	202	174	144		50.000	219	191	164	136		31.000	346	301	260	215	173		●	○
2.3	50.000	232	202	174	144		50.000	219	191	164	136		31.000	346	301	260	215	173		●	○
2.4	50.000	232	202	174	144		50.000	219	191	164	136		31.000	346	301	260	215	173		●	○
2.5	50.000	232	202	174	144		50.000	219	191	164	136		31.000	346	301	260	215	173		●	○
2.6	50.000	232	202	174	144		50.000	219	191	164	136		31.000	346	301	260	215	173		●	○
2.7	50.000	232	202	174	144		38.000	192	167	144	119		19.000	263	229	197	163	132		●	○
3.1	50.000	232	202	174	144		50.000	219	191	164	136		50.000	416	362	312	258	208		●	○
3.2	50.000	232	202	174	144		50.000	219	191	164	136		50.000	416	362	312	258	208		●	○
3.3	50.000	232	202	174	144		50.000	219	191	164	136		50.000	416	362	312	258	208		●	○
3.4	50.000	232	202	174	144		50.000	219	191	164	136		50.000	416	362	312	258	208		●	○
3.5	50.000	141	123	106	88		50.000	175	152	131	109		25.000	240	209	180	149	120		●	○
3.6	50.000	141	123	106	88		50.000	175	152	131	109		25.000	240	209	180	149	120		●	○
3.7	50.000	141	123	106	88		50.000	175	152	131	109		25.000	240	209	180	149	120		●	○
3.8	50.000	141	123	106	88		50.000	175	152	131	109		25.000	240	209	180	149	120		●	○
4.1	50.000	232	202	174	144		50.000	274	238	205	170		50.000	554	482	416	344	277		●	○
4.2	50.000	232	202	174	144		50.000	274	238	205	170		50.000	554	482	416	344	277		●	○
4.3																					
4.4																					
4.5																					
4.6	50.000	232	202	174	144		50.000	274	238	205	170		50.000	554	482	416	344	277		●	○
4.7	50.000	232	202	174	144		50.000	274	238	205	170		38.000	554	482	416	344	277		●	○
4.8	50.000	126	110	95	78		44.000	134	117	101	83		22.000	204	177	153	126	102		●	○
4.9	50.000	126	110	95	78		31.000	112	97	84	69		15.000	170	148	127	105	85		●	○
4.10	50.000	126	110	95	78		31.000	112	97	84	69		15.000	170	148	127	105	85		●	○
4.11	50.000	232	202	174	144		50.000	274	238	205	170		38.000	485	422	364	301	242		●	○
4.12	50.000	232	202	174	144		50.000	274	238	205	170		38.000	485	422	364	301	242		●	○
4.13	50.000	232	202	174	144		50.000	274	238	205	170		44.000	554	482	416	344	277		●	○
4.14	50.000	232	202	174	144		50.000	274	238	205	170		50.000	554	482	416	344	277		●	○
4.15	50.000	141	123	106	88		50.000	200	174	150	124		31.000	316	275	237	196	158		●	○
4.16	50.000	212	185	159	132		50.000	250	218	188	155		50.000	506	440	379	314	253		●	○
4.17																					
4.18	50.000	141	123	106	88		50.000	150	131	113	93		25.000	253	220	190	157	126		●	○
4.19																					
5.1	50.000	63	54	47	39		44.000	76	66	57	47		22.000	91	79	68	56	45		●	○
5.2	50.000	63	54	47	39		44.000	76	66	57	47		22.000	91	79	68	56	45		●	○
5.3	50.000	63	54	47	39		44.000	76	66	57	47		22.000	91	79	68	56	45		●	○
5.4	50.000	46	40	35	29		25.000	55	48	41	34		12.000	88	77	66	55	44		●	○
5.5	50.000	46	40	35	29		25.000	55	48	41	34		12.000	78	68	59	49	39		●	○
5.6	50.000	54	47	40	33		31.000	63	55	47	39		15.000	91	79	68	56	45		●	○
5.7	50.000	55	48	41	32		31.000	58	51	44	36		15.000	98	85	73	61	49		●	○
5.8	50.000	55	47	40	32		31.000	58	51	44	36		15.000	98	85	73	61	49		●	○
5.9	50.000	60	61	48	41		50.000	71	62	53	44		38.000	114	99	85	71	57		●	○
5.10	50.000	60	61	48	41		50.000	71	62	53	44		38.000	126	110	95	78	63		●	○
5.11	50.000	60	52	45	37		50.000	71	62	49	39		31.000	89	77	66	55	44		●	○
6.1	50.000	155	135	116	96		50.000	164	143	123	102		44.000	346	301	260	215	173		●	
6.2	50.000	95	83	71	59		50.000	134	117	101	83		31.000	180	157	135	112	90		●	
6.3	50.000	95	83	71	59		44.000	134	117	101	83		22.000	180	157	135	112	90		●	
6.4	50.000	89	78	67	55		44.000	126	110	95	78		22.000	170	148	127	105	85		●	
6.5																					

a_e=0,6–1,0 x d_1: V případě chybějících hodnot se smí provádět pouze trochoidní frézování drážek a odjehlování. Jinak hrozí nebezpečí zlomení nástroje.

Orientační řezné parametry – stopkové frézy Micro – 5xD

		Ø d_1 = 1,0 mm						Ø d_1 = 1,5 mm						Ø d_1 = 1,8 mm				
	a_e	0,1 x d_1	0,2 x d_1	0,3 x d_1	0,4 x d_1	0,6–1,0 x d_1	a_e	0,1 x d_1	0,2 x d_1	0,3 x d_1	0,4 x d_1	0,6–1,0 x d_1	a_e	0,1 x d_1	0,2 x d_1	0,3 x d_1	0,4 x d_1	0,6–1,0 x d_1
	$a_{p\,max.}$	0,3	0,3	0,3	0,3	0,2	$a_{p\,max.}$	0,3	0,3	0,3	0,3	0,2	$a_{p\,max.}$	0,54	0,54	0,54	0,54	0,36
	$n_{min.}$	6500					$n_{min.}$	6500					$n_{min.}$	5500				
Index	n	v_f mm/min	v_f mm/min	v_f mm/min	v_f mm/min	v_f mm/min	n	v_f mm/min	v_f mm/min	v_f mm/min	v_f mm/min	v_f mm/min	n	v_f mm/min	v_f mm/min	v_f mm/min	v_f mm/min	v_f mm/min
1.1	44.000	682	593	511	423	341	29.000	1160	1009	870	719	580	25.000	1250	1088	938	775	625
1.2	44.000	682	593	511	423	341	29.000	1160	1009	870	719	580	25.000	1250	1088	938	775	625
1.3	44.000	682	593	511	423	341	29.000	1160	1009	870	719	580	25.000	1250	1088	938	775	625
1.4	44.000	682	593	511	423	341	29.000	1160	1009	870	719	580	25.000	1250	1088	938	775	625
1.5	44.000	682	593	511	423	341	29.000	1160	1009	870	719	580	25.000	1250	1088	938	775	625
1.6	31.000	416	362	312	258	208	21.000	693	603	520	430	346	18.000	850	740	638	527	425
1.7	44.000	682	593	511	423	341	29.000	1160	1009	870	719	580	25.000	1250	1088	938	775	625
1.8	31.000	416	362	312	258	208	21.000	693	603	520	430	346	18.000	850	740	638	527	425
1.9	31.000	480	418	360	298	240	21.000	800	696	600	496	400	18.000	850	740	638	527	425
1.10	31.000	416	362	312	258	208	21.000	693	603	520	430	346	18.000	850	740	638	527	425
1.11	31.000	416	362	312	258	208	21.000	693	603	520	430	346	18.000	850	740	638	527	425
1.12	31.000	416	362	312	258	208	21.000	693	603	520	430	346	18.000	850	740	638	527	425
1.13	31.000	416	362	312	258	208	21.000	693	603	520	430	346	18.000	850	740	638	527	425
1.14	31.000	416	362	312	258	208	21.000	693	603	520	430	346	18.000	850	740	638	527	425
1.15	44.000	682	593	511	423	341	29.000	1160	1009	870	719	580	25.000	1250	1088	938	775	625
1.16	31.000	416	362	312	258	208	21.000	693	603	520	430	346	18.000	850	740	638	527	425
2.1	31.000	480	418	360	298	240	21.000	800	696	600	496	400	18.000	850	740	638	527	425
2.2	31.000	480	418	360	298	240	21.000	800	696	600	496	400	18.000	850	740	638	527	425
2.3	31.000	480	418	360	298	240	21.000	800	696	600	496	400	18.000	850	740	638	527	425
2.4	31.000	480	418	360	298	240	21.000	800	696	600	496	400	18.000	850	740	638	527	425
2.5	31.000	480	418	360	298	240	21.000	800	696	600	496	400	18.000	850	740	638	527	425
2.6	31.000	480	418	360	298	240	21.000	800	696	600	496	400	18.000	850	740	638	527	425
2.7	19.000	310	270	232	192	155	12.000	480	418	360	298	240	10.000	500	435	375	310	250
3.1	50.000	620	539	465	384	310	33.000	1000	870	750	620	500	28.000	1320	1148	990	818	660
3.2	50.000	620	539	465	384	310	33.000	1000	870	750	620	500	28.000	1320	1148	990	818	660
3.3	50.000	620	539	465	384	310	33.000	1000	870	750	620	500	28.000	1320	1148	990	818	660
3.4	50.000	620	539	465	384	310	33.000	1000	870	750	620	500	28.000	1320	1148	990	818	660
3.5	25.000	297	258	223	184	148	16.000	411	357	308	255	205	14.000	480	418	360	298	240
3.6	25.000	297	258	223	184	148	16.000	411	357	308	255	205	14.000	480	418	360	298	240
3.7	25.000	297	258	223	184	148	16.000	411	357	308	255	205	14.000	480	418	360	298	240
3.8	25.000	297	258	223	184	148	16.000	411	357	308	255	205	14.000	480	418	360	298	240
4.1	50.000	775	674	581	480	387	42.000	1200	1044	900	744	600	36.000	1500	1305	1125	930	750
4.2	50.000	775	674	581	480	387	42.000	1200	1044	900	744	600	36.000	1500	1305	1125	930	750
4.3																		
4.4																		
4.5																		
4.6	50.000	930	809	697	576	465	33.000	1320	1148	990	818	660	28.000	1400	1218	1050	868	700
4.7	38.000	705	613	529	437	352	25.000	1000	870	750	620	500	22.000	1080	940	810	670	540
4.8	22.000	278	242	209	173	139	14.000	343	298	257	213	171	12.000	450	392	338	279	225
4.9	15.000	190	165	142	118	95	10.000	245	213	184	152	122	8.000	300	261	225	186	150
4.10	15.000	190	165	142	118	95	10.000	245	213	184	152	122	8.000	300	261	225	186	150
4.11	38.000	697	607	523	432	349	25.000	1000	870	750	620	500	22.000	1100	957	825	682	550
4.12	38.000	697	607	523	432	349	25.000	1000	870	750	620	500	22.000	1100	957	825	682	550
4.13	44.000	813	708	610	504	407	29.000	1160	1009	870	719	580	25.000	1200	1044	900	744	600
4.14	50.000	930	809	697	576	465	33.000	1320	1148	990	818	660	28.000	1400	1218	1050	868	700
4.15	31.000	438	381	329	272	219	21.000	575	500	431	357	288	18.000	650	566	488	403	325
4.16	50.000	849	738	636	526	424	33.000	1205	1048	904	747	602	28.000	1400	1218	1050	868	700
4.17																		
4.18	25.000	318	277	239	197	159	16.000	438	381	329	272	219	14.000	500	435	375	310	250
4.19																		
5.1	22.000	114	99	85	71	57	14.000	196	170	147	121	98	12.000	300	261	225	186	150
5.2	22.000	114	99	85	71	57	14.000	196	170	147	121	98	12.000	300	261	225	186	150
5.3	22.000	114	99	85	71	57	14.000	196	170	147	121	98	12.000	300	261	225	186	150
5.4	12.000	110	95	82	68	55	8.000	170	148	127	105	85	7.000	240	209	180	149	120
5.5	12.000	131	114	99	82	66	8.000	170	148	127	105	85	7.000	240	209	180	149	120
5.6	15.000	152	132	114	94	76	10.000	245	213	184	152	122	8.000	300	261	225	186	150
5.7	15.000	120	105	90	75	60	10.000	184	160	138	114	92	8.000	280	244	210	174	140
5.8	15.000	120	105	90	75	60	10.000	184	160	138	114	92	8.000	280	244	210	174	140
5.9	38.000	156	135	117	96	78	25.000	274	238	205	170	137	22.000	380	331	285	236	190
5.10	38.000	212	185	159	132	106	25.000	365	318	274	226	183	22.000	450	392	338	279	225
5.11	31.000	127	111	95	79	64	21.000	201	175	151	125	100	18.000	300	261	225	186	150
6.1	44.000	426	371	320	264	213	29.000	600	522	450	372	300	25.000	800	696	600	496	400
6.2	31.000	201	175	151	125	101	21.000	346	301	260	215	173	16.000	500	435	375	310	250
6.3	22.000	235	204	176	146	117	14.000	346	301	260	215	173	12.000	450	392	338	279	225
6.4	22.000	221	193	166	137	111	14.000	327	284	245	202	163	12.000	450	392	338	279	225
6.5																		

		Ø d_1 = 2,0 mm					●		○
	a_e	0,1 x d_1	0,2 x d_1	0,3 x d_1	0,4 x d_1	0,6–1,0 x d_1	1. volba		vhodná
	$a_{p\ max.}$	0,6	0,6	0,6	0,6	0,4			
	$n_{min.}$	5000							
Index	n	v_f mm/min	v_f mm/min	v_f mm/min	v_f mm/min	v_f mm/min	Emulze	Tlak. vzduch	Min. mn. maziva
1.1	22.000	1320	1148	990	818	660		●	○
1.2	22.000	1320	1148	990	818	660		●	○
1.3	22.000	1320	1148	990	818	660		●	○
1.4	22.000	1320	1148	990	818	660		●	○
1.5	22.000	1320	1148	990	818	660		●	○
1.6	15.000	900	783	675	558	450		●	○
1.7	22.000	1320	1148	990	818	660		●	○
1.8	15.000	900	783	675	558	450		●	○
1.9	15.000	900	783	675	558	450		●	○
1.10	15.000	900	783	675	558	450		●	○
1.11	15.000	900	783	675	558	450		●	○
1.12	15.000	900	783	675	558	450		●	○
1.13	15.000	900	783	675	558	450		●	○
1.14	15.000	900	783	675	558	450		●	○
1.15	22.000	1320	1148	990	818	660		●	○
1.16	15.000	900	783	675	558	450		●	○
2.1	15.000	900	783	675	558	450		●	○
2.2	15.000	900	783	675	558	450		●	○
2.3	15.000	900	783	675	558	450		●	○
2.4	15.000	900	783	675	558	450		●	○
2.5	15.000	900	783	675	558	450		●	○
2.6	15.000	900	783	675	558	450		●	○
2.7	9.000	540	470	405	335	270		●	○
3.1	25.000	1500	1305	1125	930	750		●	○
3.2	25.000	1500	1305	1125	930	750		●	○
3.3	25.000	1500	1305	1125	930	750		●	○
3.4	25.000	1500	1305	1125	930	750		●	○
3.5	12.000	520	452	390	322	260		●	○
3.6	12.000	520	452	390	322	260		●	○
3.7	12.000	520	452	390	322	260		●	○
3.8	12.000	520	452	390	322	260		●	○
4.1	31.000	1860	1618	1395	1153	930		●	○
4.2	31.000	1860	1618	1395	1153	930		●	○
4.3									
4.4									
4.5									
4.6	25.000	1500	1305	1125	930	750		●	○
4.7	19.000	1140	992	855	707	570		●	○
4.8	11.000	480	418	360	298	240		●	○
4.9	7.000	300	261	225	186	150		●	○
4.10	7.000	300	261	225	186	150		●	○
4.11	19.000	1140	992	855	707	570		●	○
4.12	19.000	1140	992	855	707	570		●	○
4.13	22.000	1320	1148	990	818	660		●	○
4.14	25.000	1500	1305	1125	930	750		●	○
4.15	15.000	660	574	495	409	330		●	○
4.16	25.000	1500	1305	1125	930	750		●	○
4.17									
4.18	12.000	520	452	390	322	260		●	○
4.19									
5.1	11.000	400	348	300	248	200		●	○
5.2	11.000	400	348	300	248	200		●	○
5.3	11.000	400	348	300	248	200		●	○
5.4	6.000	260	226	195	161	130		●	○
5.5	6.000	260	226	195	161	130		●	○
5.6	7.000	300	261	225	186	150		●	○
5.7	7.000	300	261	225	186	150		●	○
5.8	7.000	300	261	225	186	150		●	○
5.9	19.000	420	365	315	260	210		●	○
5.10	19.000	500	435	375	310	250		●	○
5.11	15.000	400	348	300	248	200		●	○
6.1	22.000	1000	870	750	620	500		●	
6.2	15.000	500	435	375	310	250		●	
6.3	11.000	480	418	360	298	240		●	
6.4	11.000	480	418	360	298	240		●	
6.5									

Orientační řezné parametry – stopkové frézy Micro – 10xD

		Ø d_1 = 0,2 mm				Ø d_1 = 0,5 mm				Ø d_1 = 0,8 mm				Ø d_1 = 1,0 mm			
	a_e	0,1 x d_1	0,2 x d_1	0,3 x d_1	0,4 x d_1	0,1 x d_1	0,2 x d_1	0,3 x d_1	0,4 x d_1	0,1 x d_1	0,2 x d_1	0,3 x d_1	0,4 x d_1	0,1 x d_1	0,2 x d_1	0,3 x d_1	0,4 x d_1
	$a_{p\,max.}$	0,006	0,006	0,006	0,006	0,015	0,015	0,015	0,015	0,024	0,024	0,024	0,024	0,03	0,03	0,03	0,03
	$n_{min.}$	30000				12000				8000				6500			
Index	n	v_f mm/min	v_f mm/min	v_f mm/min	v_f mm/min	v_f mm/min	v_f mm/min	v_f mm/min	v_f mm/min	n	v_f mm/min	v_f mm/min	v_f mm/min	v_f mm/min	v_f mm/min	v_f mm/min	v_f mm/min
1.1	50.000	232	202	174	144	274	238	205	170	38.000	450	392	338	279	589	512	442	365
1.2	50.000	232	202	174	144	274	238	205	170	38.000	450	392	338	279	589	512	442	365
1.3	50.000	232	202	174	144	274	238	205	170	38.000	450	392	338	279	589	512	442	365
1.4	50.000	232	202	174	144	274	238	205	170	38.000	450	392	338	279	589	512	442	365
1.5	50.000	232	202	174	144	274	238	205	170	38.000	450	392	338	279	589	512	442	365
1.6	50.000	201	175	151	125	190	165	142	118	25.000	300	261	225	186	335	292	252	208
1.7	50.000	232	202	174	144	219	191	164	136	38.000	450	392	338	279	589	512	442	365
1.8	50.000	201	175	151	125	190	165	142	118	25.000	300	261	225	186	335	292	252	208
1.9	50.000	232	202	174	144	219	191	164	136	38.000	450	392	338	279	589	512	442	365
1.10	50.000	201	175	151	125	190	165	142	118	25.000	270	235	203	167	335	292	252	208
1.11	50.000	201	175	151	125	190	165	142	118	25.000	270	235	203	167	335	292	252	208
1.12	50.000	201	175	151	125	190	165	142	118	25.000	270	235	203	167	335	292	252	208
1.13	50.000	201	175	151	125	190	165	142	118	25.000	270	235	203	167	335	292	252	208
1.14	50.000	201	175	151	125	190	165	142	118	25.000	270	235	203	167	335	292	252	208
1.15	50.000	232	202	174	144	219	191	164	136	38.000	450	392	338	279	589	512	442	365
1.16	50.000	201	175	151	125	190	165	142	118	25.000	270	235	203	167	335	292	252	208
2.1	50.000	155	135	116	96	208	181	156	129	25.000	312	271	234	193	387	337	290	240
2.2	50.000	155	135	116	96	208	181	156	129	25.000	312	271	234	193	387	337	290	240
2.3	50.000	155	135	116	96	208	181	156	129	25.000	312	271	234	193	387	337	290	240
2.4	50.000	155	135	116	96	164	143	123	102	19.000	242	211	182	150	294	256	221	182
2.5	50.000	155	135	116	96	219	191	164	136	25.000	312	271	234	193	387	337	290	240
2.6	50.000	155	135	116	96	219	191	164	136	25.000	312	271	234	193	387	337	290	240
2.7	50.000	155	135	116	96	170	148	127	105	15.000	236	205	177	146	279	243	209	173
3.1	50.000	232	202	174	144	274	238	205	170	44.000	485	422	364	301	682	593	511	423
3.2	50.000	232	202	174	144	274	238	205	170	44.000	485	422	364	301	682	593	511	423
3.3	50.000	232	202	174	144	274	238	205	170	44.000	485	422	364	301	682	593	511	423
3.4	50.000	232	202	174	144	274	238	205	170	44.000	485	422	364	301	682	593	511	423
3.5	50.000	141	123	106	88	150	131	113	93	19.000	215	187	161	133	269	234	202	167
3.6	50.000	141	123	106	88	150	131	113	93	19.000	215	187	161	133	269	234	202	167
3.7	50.000	141	123	106	88	150	131	113	93	19.000	215	187	161	133	269	234	202	167
3.8	50.000	141	123	106	88	150	131	113	93	19.000	215	187	161	133	269	234	202	167
4.1	50.000	232	202	174	144	438	381	329	272	50.000	693	603	520	430	930	809	697	576
4.2	50.000	232	202	174	144	438	381	329	272	50.000	693	603	520	430	930	809	697	576
4.3																		
4.4																		
4.5																		
4.6	50.000	232	202	174	144	274	238	205	170	44.000	416	362	312	258	542	472	407	336
4.7	50.000	232	202	174	144	274	238	205	170	31.000	402	350	301	249	480	418	360	298
4.8	50.000	126	110	95	78	134	117	101	83	19.000	170	148	127	105	190	165	142	118
4.9	50.000	126	110	95	78	89	78	67	55	12.000	136	118	102	84	152	132	114	94
4.10	50.000	126	110	95	78	89	78	67	55	12.000	136	118	102	84	152	132	114	94
4.11	50.000	232	202	174	144	274	238	205	170	31.000	402	350	301	249	480	418	360	298
4.12	50.000	232	202	174	144	274	238	205	170	31.000	402	350	301	249	480	418	360	298
4.13	50.000	232	202	174	144	329	286	246	204	38.000	554	482	416	344	705	613	529	437
4.14	50.000	232	202	174	144	329	286	246	204	44.000	554	482	416	344	813	708	610	504
4.15	50.000	141	123	106	88	200	174	150	124	25.000	285	248	213	176	339	295	255	210
4.16	50.000	212	185	159	132	300	261	225	186	44.000	506	440	379	314	742	646	557	460
4.17																		
4.18	50.000	141	123	106	88	150	131	113	93	19.000	215	187	161	133	255	221	191	158
4.19																		
5.1	50.000	54	47	40	33	63	55	47	39	19.000	79	69	59	49	101	88	76	63
5.2	50.000	54	47	40	33	63	55	47	39	19.000	91	79	68	56	114	99	85	71
5.3	50.000	54	47	40	33	63	55	47	39	19.000	102	89	76	63	126	110	95	78
5.4	50.000	46	40	35	29	55	48	41	34	12.000	88	77	66	55	110	95	82	68
5.5	50.000	46	40	35	29	55	48	41	34	12.000	59	51	44	36	82	71	62	51
5.6	50.000	54	47	40	33	63	55	47	39	12.000	79	69	59	49	101	88	76	63
5.7	50.000	46	40	35	29	55	48	41	34	12.000	69	60	51	43	88	76	66	54
5.8	50.000	46	40	35	29	55	48	41	34	12.000	69	60	51	43	88	76	66	54
5.9	50.000	60	52	45	37	71	62	53	44	31.000	101	88	76	63	141	123	106	88
5.10	50.000	60	52	45	37	71	62	53	44	31.000	101	88	76	63	177	154	133	110
5.11	50.000	60	52	45	37	71	62	53	44	25.000	89	77	66	55	141	123	106	88
6.1	50.000	77	67	58	48	82	71	62	51	38.000	173	151	130	107	194	168	145	120
6.2	50.000	47	41	36	29	67	58	50	42	25.000	90	78	68	56	101	88	75	62
6.3	50.000	47	41	36	29	67	58	50	42	19.000	90	78	68	56	101	88	75	62
6.4	50.000	45	39	34	28	63	55	47	39	19.000	85	74	64	53	95	83	71	59
6.5																		

a_e = 0,6–1,0 x d_1: V případě chybějících hodnot se smí provádět pouze trochoidní frézování drážek a odjehlování. Jinak hrozí nebezpečí zlomení nástroje.

		Ø d_1 = 1,5 mm					Ø d_1 = 1,8 mm					Ø d_1 = 2,0 mm				●	○	
	a_e	0,1 x d_1	0,2 x d_1	0,3 x d_1	0,4 x d_1	a_e	0,1 x d_1	0,2 x d_1	0,3 x d_1	0,4 x d_1	a_e	0,1 x d_1	0,2 x d_1	0,3 x d_1	0,4 x d_1	1. volba	vhodná	
	$a_{p\,max.}$	0,06	0,06	0,06	0,06	$a_{p\,max.}$	0,072	0,072	0,072	0,072	$a_{p\,max.}$	0,08	0,08	0,08	0,08			
	$n_{min.}$	6500				$n_{min.}$	5500				$n_{min.}$	5000						
Index	n	v_f mm/min	v_f mm/min	v_f mm/min	v_f mm/min	n	v_f mm/min	v_f mm/min	v_f mm/min	v_f mm/min	n	v_f mm/min	v_f mm/min	v_f mm/min	v_f mm/min	Emulze	Tlak. vzduch	Min. mn. maziva
1.1	25.000	1000	870	750	620	22.000	1080	940	810	670	19.000	1140	992	855	707		●	○
1.2	25.000	1000	870	750	620	22.000	1080	940	810	670	19.000	1140	992	855	707		●	○
1.3	25.000	1000	870	750	620	22.000	1080	940	810	670	19.000	1140	992	855	707		●	○
1.4	25.000	1000	870	750	620	22.000	1080	940	810	670	19.000	1140	992	855	707		●	○
1.5	25.000	1000	870	750	620	22.000	1080	940	810	670	19.000	1140	992	855	707		●	○
1.6	16.000	554	482	416	344	14.000	680	592	510	422	12.000	720	626	540	446		●	○
1.7	25.000	1000	870	750	620	22.000	1080	940	810	670	19.000	1140	992	855	707		●	○
1.8	16.000	554	482	416	344	14.000	680	592	510	422	12.000	720	626	540	446		●	○
1.9	25.000	1000	870	750	620	22.000	1080	940	810	670	19.000	1140	992	855	707		●	○
1.10	16.000	554	482	416	344	14.000	680	592	510	422	12.000	720	626	540	446		●	○
1.11	16.000	554	482	416	344	14.000	680	592	510	422	12.000	720	626	540	446		●	○
1.12	16.000	554	482	416	344	14.000	680	592	510	422	12.000	720	626	540	446		●	○
1.13	16.000	554	482	416	344	14.000	680	592	510	422	12.000	720	626	540	446		●	○
1.14	16.000	554	482	416	344	14.000	680	592	510	422	12.000	720	626	540	446		●	○
1.15	25.000	1000	870	750	620	22.000	1080	940	810	670	19.000	1140	992	855	707		●	○
1.16	16.000	554	482	416	344	14.000	680	592	510	422	12.000	720	626	540	446		●	○
2.1	16.000	600	522	450	372	14.000	650	566	488	403	12.000	720	626	540	446		●	○
2.2	16.000	600	522	450	372	14.000	650	566	488	403	12.000	720	626	540	446		●	○
2.3	16.000	600	522	450	372	14.000	650	566	488	403	12.000	720	626	540	446		●	○
2.4	12.000	400	348	300	248	10.000	450	392	338	279	9.000	540	470	405	335		●	○
2.5	16.000	600	522	450	372	14.000	650	566	488	403	12.000	720	626	540	446		●	○
2.6	16.000	600	522	450	372	14.000	650	566	488	403	12.000	720	626	540	446		●	○
2.7	10.000	380	331	285	236	8.000	400	348	300	248	7.000	420	365	315	260		●	○
3.1	29.000	1160	1009	870	719	25.000	1240	1079	930	769	22.000	1320	1148	990	818		●	○
3.2	29.000	1160	1009	870	719	25.000	1240	1079	930	769	22.000	1320	1148	990	818		●	○
3.3	29.000	1160	1009	870	719	25.000	1240	1079	930	769	22.000	1320	1148	990	818		●	○
3.4	29.000	1160	1009	870	719	25.000	1240	1079	930	769	22.000	1320	1148	990	818		●	○
3.5	12.000	329	286	246	204	10.000	380	331	285	236	9.000	390	339	293	242		●	○
3.6	12.000	329	286	246	204	10.000	380	331	285	236	9.000	390	339	293	242		●	○
3.7	12.000	329	286	246	204	10.000	380	331	285	236	9.000	390	339	293	242		●	○
3.8	12.000	329	286	246	204	10.000	380	331	285	236	9.000	390	339	293	242		●	○
4.1	38.000	1520	1322	1140	942	33.000	1600	1392	1200	992	28.000	1680	1462	1260	1042		●	○
4.2	38.000	1520	1322	1140	942	33.000	1600	1392	1200	992	28.000	1680	1462	1260	1042		●	○
4.3																		
4.4																		
4.5																		
4.6	29.000	900	783	675	558	25.000	1000	870	750	620	22.000	1140	992	855	707		●	○
4.7	21.000	800	696	600	496	18.000	900	783	675	558	15.000	900	783	675	558		●	○
4.8	12.000	294	256	220	182	10.000	260	226	195	161	9.000	390	339	293	242		●	○
4.9	8.000	196	170	147	121	7.000	260	226	195	161	6.000	260	226	195	161		●	○
4.10	8.000	196	170	147	121	7.000	260	226	195	161	6.000	260	226	195	161		●	○
4.11	21.000	800	696	600	496	18.000	850	740	638	527	15.000	900	783	675	558		●	○
4.12	21.000	800	696	600	496	18.000	850	740	638	527	15.000	900	783	675	558		●	○
4.13	25.000	1000	870	750	620	18.000	1000	870	750	620	19.000	1140	992	855	707		●	○
4.14	29.000	1160	1009	870	719	25.000	1200	1044	900	744	22.000	1320	1148	990	818		●	○
4.15	16.000	438	381	329	272	14.000	500	435	375	310	12.000	520	452	390	322		●	○
4.16	29.000	1059	921	794	657	25.000	1200	1044	900	744	22.000	1320	1148	990	818		●	○
4.17																		
4.18	12.000	329	286	246	204	10.000	380	331	285	236	9.000	390	339	293	242		●	○
4.19																		
5.1	12.000	163	142	122	101	10.000	300	261	225	186	9.000	380	331	285	236		●	○
5.2	12.000	204	178	153	127	10.000	300	261	225	186	9.000	380	331	285	236		●	○
5.3	12.000	204	178	153	127	10.000	300	261	225	186	9.000	350	305	263	217		●	○
5.4	8.000	177	154	133	110	7.000	300	261	225	186	6.000	350	305	263	217		●	○
5.5	8.000	106	92	80	66	7.000	200	174	150	124	6.000	220	191	165	136		●	○
5.6	8.000	147	128	110	91	7.000	220	191	165	136	6.000	250	218	188	155		●	○
5.7	8.000	127	111	95	79	7.000	220	191	165	136	6.000	250	218	188	155		●	○
5.8	8.000	127	111	95	79	7.000	220	191	165	136	6.000	250	218	188	155		●	○
5.9	21.000	228	199	171	141	18.000	300	261	225	186	15.000	380	331	285	236		●	○
5.10	21.000	274	238	205	170	18.000	400	348	300	248	15.000	450	392	338	279		●	○
5.11	16.000	237	206	178	147	14.000	300	261	225	186	12.000	380	331	285	236		●	○
6.1	25.000	300	261	225	186	21.000	400	348	300	248	19.000	500	435	375	310		●	
6.2	16.000	173	151	130	107	14.000	200	174	150	124	12.000	240	209	180	149		●	
6.3	12.000	173	151	130	107	10.000	200	174	150	124	9.000	240	209	180	149		●	
6.4	12.000	163	142	122	101	10.000	200	174	150	124	9.000	240	209	180	149		●	
6.5																		

Orientační řezné parametry

	Kotoučové pily TK jemný	
Index	v_c m/min	f_z mm
1.1	100–160	0,005–0,01
1.2	100–160	0,005–0,01
1.3	100–160	0,005–0,01
1.4	80–130	0,003–0,007
1.5	80–130	0,003–0,007
1.6	80–130	0,003–0,007
1.7	100–160	0,005–0,01
1.8	50–100	0,003–0,007
1.9	80–130	0,003–0,007
1.10	80–130	0,003–0,007
1.11	50–100	0,003–0,007
1.12	50–100	0,003–0,007
1.13	50–100	0,003–0,007
1.14	50–100	0,003–0,007
1.15	50–100	0,003–0,007
1.16	50–100	0,003–0,007
2.1	80–130	0,003–0,007
2.2	80–130	0,003–0,007
2.3	80–130	0,003–0,007
2.4	50–100	0,003–0,007
2.5	80–130	0,003–0,007
2.6	100–160	0,003–0,007
2.7	50–100	0,003–0,007
3.1	80–130	0,003–0,007
3.2	50–100	0,003–0,007
3.3	50–100	0,003–0,007
3.4	50–100	0,003–0,007
3.5	80–130	0,003–0,007
3.6	80–130	0,003–0,007
3.7	80–130	0,003–0,007
3.8	50–100	0,003–0,007
4.1	200–500	0,005–0,01
4.2	200–500	0,005–0,01
4.3	200–500	0,005–0,01
4.4	200–450	0,005–0,01
4.5	200–450	0,005–0,01
4.6	200–450	0,005–0,01
4.7	150–300	0,005–0,01
4.8	150–300	0,005–0,01
4.9	150–300	0,005–0,01
4.10	150–300	0,005–0,01
4.11	200–400	0,005–0,01
4.12	–	–
4.13	150–300	0,005–0,01
4.14	80–250	0,005–0,01
4.15	–	–
4.16	–	–
4.17	–	–
4.18	–	–
4.19	–	–
5.1	–	–
5.2	50–100	0,003–0,007
5.3	50–100	0,003–0,007
5.4	20–30	0,003–0,007
5.5	20–30	0,003–0,007
5.6	20–30	0,003–0,007
5.7	20–30	0,003–0,007
5.8	20–30	0,003–0,007
5.9	30–70	0,003–0,007
5.10	30–70	0,003–0,007
5.11	30–70	0,003–0,007
6.1	50–100	0,003–0,007
6.2	–	–
6.3	–	–
6.4	–	–
6.5	–	–

Řezné údaje jsou velmi závislé na vnějších podmínkách, jako např. na stabilitě upnutí nástroje a obrobku, na materiálu či typu stroje! Uvedené hodnoty představují možné řezné podmínky, které musí být podle podmínek použití korigovány směrem nahoru nebo dolů!

Technické informace

Přizpůsobení rychlosti posuvu

Nemůže-li používané vřeteno stroje dosáhnout otáček uváděných v tabulkách, pak se musí rychlost posuvu procentuálně snížit vzhledem k otáčkám.

Příklad:
požadavek dle tabulky = n 50000 1/min. a v_f 1000 mm/min.,
stávající otáčky stroje = 40000 1/min.

Výpočet zadávané rychlosti posuvu:
40000 = 80 % z 50000 1/min. jako 80 % z 1000 = 800 mm/min.

Zadávaná rychlost posuvu = **800 mm/min.**

Upínač

Bezpodmínečně používejte upínače s vysoce přesnou obvodovou házivostí.
Velmi vhodnou volbou jsou např. kleštiny.
Vhodné upínače naleznete v → **hlavním katalogu kapitola 15 Rotační upínače**.

Stroj

Mikrofrézy používejte na strojích s maximální přesností a dobrou stabilitou.

Řezné parametry

Uvedené řezné parametry se v závislosti na stroji, obrobku, stabilitě, upnutí atd. musí přizpůsobit směrem dolů nebo nahoru.

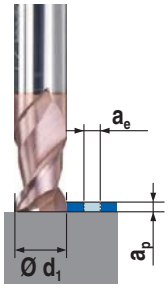

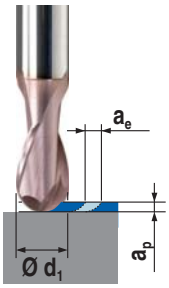

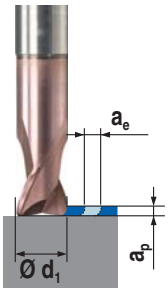

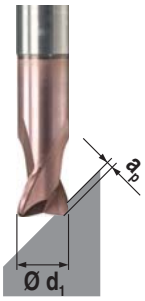

Všeobecné vzorce pro výpočet provozních veličin

Označení	Zkratka	Jednotka	Vzorec	Příklad	
Otáčky	n	min^{-1}	$n = \frac{v_c \times 1000}{d_1 \times \pi}$	$v_c = 25$ m/min $d_1 = 20$ mm	$n = \frac{25 \times 1000}{20 \times \pi} = 398\ min^{-1}$
Řezná rychlost	v_c	m/min	$v_c = \frac{d_1 \times \pi \times n}{1000}$	$n = 400\ min^{-1}$ $d_1 = 20$ mm	$v_c = \frac{20 \times \pi \times 400}{1000} = 25$ m/min
Posuv na zub	f_z	mm	$f_z = \frac{v_f}{Z \times n}$	$v_f = 320$ mm/min $n = 400\ min^{-1}$ $Z = 4$	$f_z = \frac{320}{4 \times 400} = 0{,}2$ mm
Posuv na otáčku	f	mm	$f = f_z \times Z$	$f_z = 0{,}2$ mm $Z = 4$	$f = 0{,}2 \times 4 = 0{,}8$ mm
Rychlost posuvu	v_f	mm/min	$v_f = f_z \times Z \times n$	$f_z = 0{,}2$ mm $Z = 4$ $n = 400\ min^{-1}$	$v_f = 0{,}2 \times 4 \times 400 = 320$ mm/min
Střední tloušťka třísky	h_m	mm	$h_m = f_z \times \sqrt{\frac{a_e}{d_1}}$	$f_z = 0{,}2$ mm $a_e = 0{,}3$ mm $d_1 = 20$ mm	$h_m = 0{,}2 \times \sqrt{\frac{0{,}3}{20}} = 0{,}024$ mm

Z = Počet zubů
a_e = Šířka záběru

Výpočet rychlosti posuvu na dráze středového bodu frézy (v_{fM})

Označení	Zkratka	Jednotka	Vzorec	Příklad
Vnitřní kontura	v_{fM}	mm/min	$v_{fM} = \frac{v_f \times (D - d_1)}{D}$	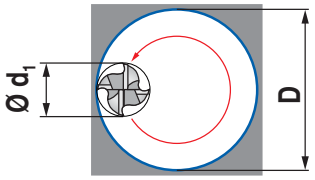
Vnější kontura	v_{fM}	mm/min	$v_{fM} = \frac{v_f \times (D + d_1)}{D}$	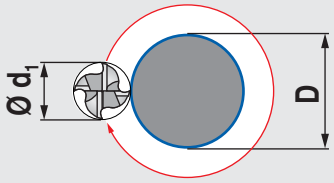
Spirálové utápění	v_{fM}	mm/min	$v_{fM} = \frac{n \times f_z \times Z \times (D - d_1)}{D}$	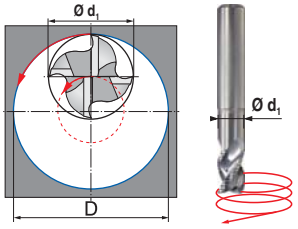

Tip pro výběr nástroje

Úhel čela a úhel stoupání šroubovice jsou společně s povlakem směrodatným faktorem pro oblast použití nástroje.

Vlastnost	Přínosy
Úhel sklonu šroubovice s malým stoupáním	
▪ na materiály s vyšší pevností v tahu	▪ vysoká stabilita hrany
▪ pro větší množství odebíraného materiálu	▪ malý sklon k vylamování
▪ pro frézování drážek, frézování kapes, hrubovací frézování	
Úhel sklonu šroubovice s vyšším stoupáním	
▪ na měkké oceli, neželezné kovy atd.	▪ měkký náběh
▪ pro malé množství odebíraného materiálu	▪ nízké řezné síly
▪ typické pro dokončovací frézování	
Malé úhly čela se používají	
▪ na tvrdší, křehčí materiály	▪ vysoká stabilita hrany
▪ pro větší množství odebíraného materiálu	▪ malý sklon k vylamování
▪ pro hrubování	
Větší úhly čela se používají	
▪ u měkčích materiálů	▪ měkký náběh
▪ pro malé množství odebíraného materiálu	▪ nízké řezné síly
▪ pro dokončovací obrábění	▪ příznivé odvádění třísek
	▪ nepatrný sklon k nalepování

Korekční koeficienty pro TK frézy

Koeficienty pro řeznou rychlost (v_c) a posuv (f_z) vztažené na délku vyložení (l_5)

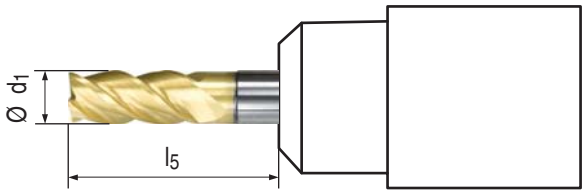

Délka					
Délka vyložení (l_5)	1,5 x d_1	4 x d_1	8 x d_1	12 x d_1	> 12 x d_1
Koeficient pro v_c (Kf v_c)	1,0	1,0	0,9	0,85	0,7
Koeficient pro f_z (Kf f_z)	1,2	1,0	0,8	0,7	0,5

Koeficienty pro řeznou rychlost (v_c) a posuv (f_z) vztažené na hloubku záběru (a_p) a šířku záběru (a_e)

	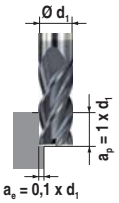	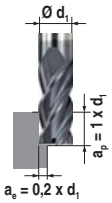	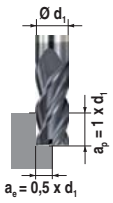	
Koeficient pro v_c (Kf v_c)	1,3	1,1	1,0	0,85
Koeficient pro f_z (Kf f_z)	1,5	1,3	1,0	0,8

Speciální výrobní metody

U obrobků pro hydraulický průmysl je vytváření plošek pro klíč častým požadavkem. Známé obráběcí postupy, jako je např. klasické frézování, vykazují v případě stále se opakujícího nebo velkosériového obrábění vyšší náklady. Plošky se musí vyrobit prostřednictvím metody, která je procesně spolehlivá a přitom rychlá. Ideální volbou je tak frézování vícehraných profilů WNT.

Výhody frézování vícehraných profilů

- časová úspora oproti frézování
- vysoká procesní spolehlivost
- vytváření vícehraného profilu přímo na stroji
- upichování a podélné soustružení
- maximální kontrola třísky



Rádi Vám pomůžeme při dimenzování Vašich procesů. Abychom Vám mohli rychle a účinně poskytnout vhodné nástroje, nabízíme Vám několik možností:

Osobní kontakt

Máte zájem o naše poháněné nástroje?

Pak Vám rádi poradí naši odborní techničtí poradci.
Platí to přirozeně i pro naše pracovníky služeb zákazníkům, které zastihnete na naší bezplatné telefonní lince.

Zašlete nám poptávku

Pro případ, že byste nám chtěli zaslat poptávku na poháněné nástroje, naleznete podrobný dotazník na našich webových stránkách v sekci Dokumenty ke stažení. Pečlivě jej prosím vyplňte a zašlete nám jej e-mailem či faxem.
→ **www.wnt.com/cz/download/**

Připravte si prosím následující informace:

- na jakém stroji obrábíte? (výrobce a typ)
- jaký upínací otvor musí mít nástroj?
- synchronní otáčení se zajistí pomocí klínu nebo kolíku?
- jaký materiál se má obrábět?
- definice plošek pro klíč (2hran, 4hran nebo 6hran)
- detailní výkres geometrie plošky