

# FORMULIEREN

Tool Supply 24/7 – Datablad nieuwe Tool-O-Mat 840



Gelieve het ingevulde formulier sturen naar [tool-o-mat@ceratizit.com](mailto:tool-o-mat@ceratizit.com)!

## 1 Klantgegevens

Klantnr. ....

### Factuuradres

Firmanaam: .....

Straat: .....

Plaats / postcode: .....

### Afleveradres

Firmanaam: .....

Straat: .....

Plaats / postcode: .....

## 2 Algemene gegevens

Aantal automaten:

Hoofd unit: .....

Uitbreidings unit: .....

### Contactpersoon voor Tool-O-Mat

Naam: .....

E-mail: .....

Telefoonnummer: .....

### Aanmeldmethode bij de Tool-O-Mat

met een gebruikerspas ..... stuks

met een persoonlijk identificatienummer (PIN) (minstens 4 cijfers – Gebruikerslijst incl. PIN codes aan [tool-o-mat@ceratizit.com](mailto:tool-o-mat@ceratizit.com) sturen)

eigen identificatiesysteem!: .....

\*Voor het instellen zijn twee testkaarten en een gebruikerslijst met ID van de klant nodig

### Ingave kostenpost

optioneel

verplicht

extra ingavemogelijkheden

QR-Barcode Lezer

ja

nee

vrije ingave via toetsenbord

ja

nee

voorkeuze via dropdown-lijst

ja

nee

(referentielijst indien mogelijk samen met dit formulier inzenden)

### Alarmlevering

naar de klant

Contactpersoon: .....

Tool Supply 24/7 medewerker

### Facturering

dagelijks

maandelijkse verzamelrekening

### Uitnamerapport (statistiek)

dagelijks

wekelijks

maandelijks

E-mail: .....

E-mail: .....

E-mail: .....


### Catalogus / mededelingen over wijzigingen

E-mail: .....

E-mail: .....

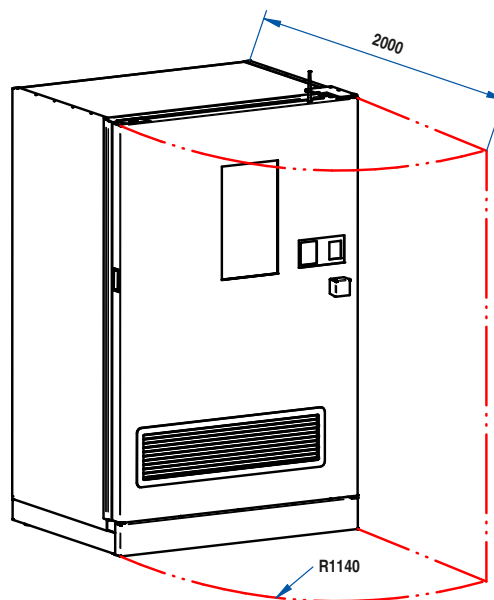
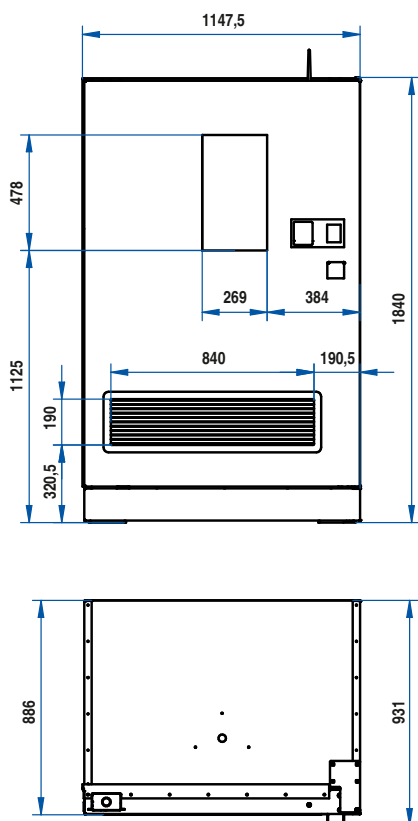
E-mail: .....

### 3 Technische voorwaarden – checklist

	gecontroleerd	opmerking
<p><b>Stroomvoorziening</b>                      Europese standaard 230V / 50 Hz                      Stekker Type F (Schuko)                      Binnen 1m van de machine</p>		<div style="border: 1px solid black; height: 50px; width: 100%;"></div>
<p><b>GSM-ontvangsttest</b></p> <p>Mobiele telecomaandbieder (Bv. KPN, Vodafone, T-mobile,...)</p> <p>Signaal sterkte  <b>Geen WLAN!</b></p>	<p>Met mobiele telefoon op de locatie van de Tool-O-Mat testen.  <b>Ontvangst moet minstens 3G zijn!</b></p> <div style="border: 1px solid black; height: 25px; width: 100%;"></div> <div style="border: 1px solid black; height: 25px; width: 100%;"></div> <p style="text-align: right;">Gelieve signaalsterkte intekenen!</p>	
<p><b>Doorgang voor het transport van de Tool-O-Mat creëren.</b>                      Voor het transport is een palletwagen benodigd!</p>		<div style="border: 1px solid black; height: 60px; width: 100%;"></div>

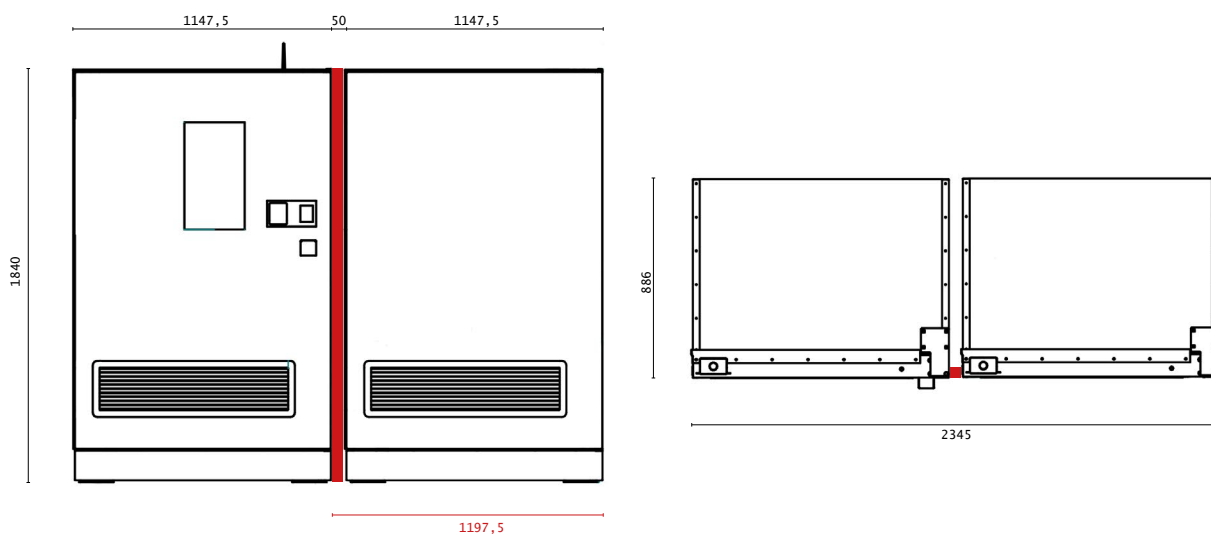
### 4 Technische voorwaarden – afmetingen

Tool-O-Mat – Hoofd unit

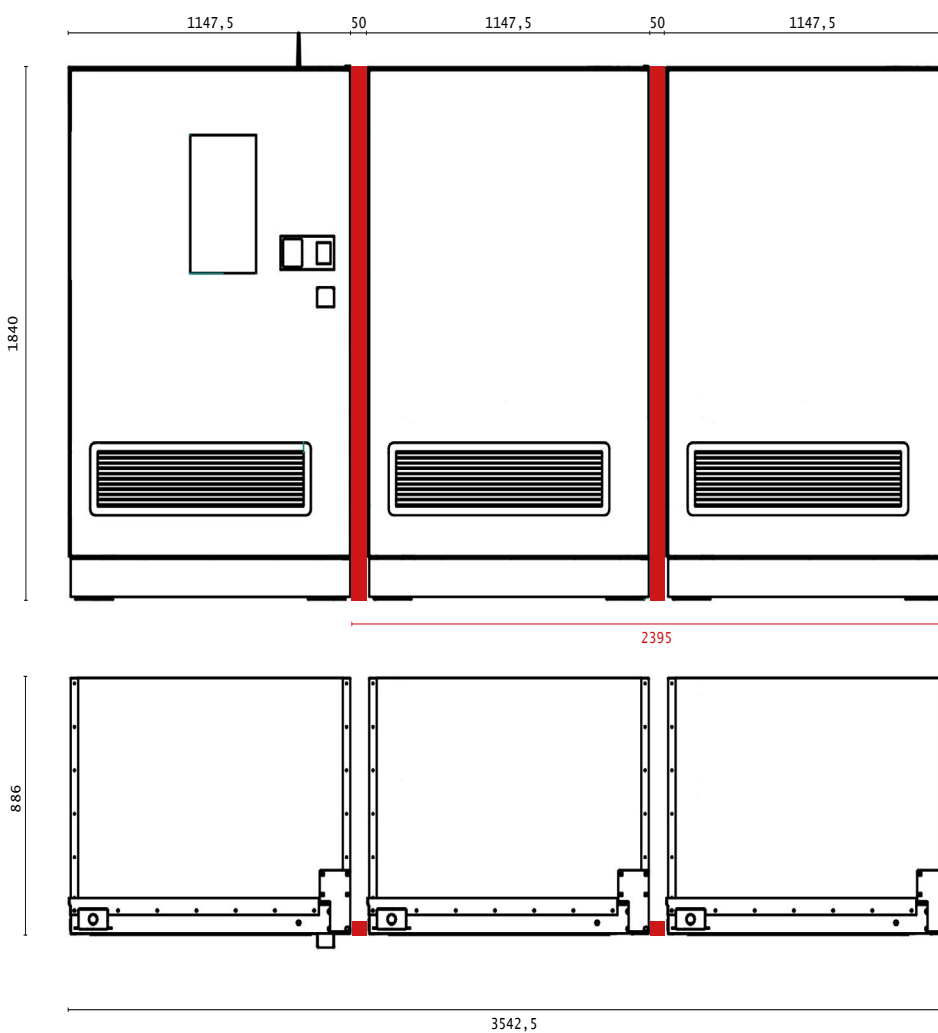


#### 4 Technische voorwaarden – afmetingen


Tool-O-Mat 840 – Hoofd unit + Uitbreidings unit



Tool-O-Mat 840 – Hoofd unit + Uitbreidings unit + Uitbreidings unit



5 Front designs



DragonSkin



AluLine



Wisselplaatfrezén



HCR1135



WTX-UNI