

Das ausgefüllte Datenblatt bitte an tool-o-mat@ceratizit.com senden!

1 Stammdaten

Kunden Nr.

Rechnungsadresse

Firma:

Straße:

PLZ / Ort:

Lieferadresse

Firma:

Straße:

PLZ / Ort:

2 Allgemeine Daten

Anzahl Automaten: Haupteinheit: Erweiterung:

Ansprechpartner für Tool-O-Mat (falls Abweichend – Büro und Befüllung)

Name:

E-Mail:

Telefonnummer:

Art der Anmeldung am Tool-O-Mat

via Benutzerkarten Stück

via persönlicher Identifizierungsnummer (PIN) (mindestens 4 Stellen – Benutzerliste inkl. PINs, wenn möglich gemeinsam mit Formular senden)

Kundeneigenes Identifikationssystem!:

*Zur Einrichtung werden zwei Testkarten vom Kunden sowie eine Benutzerliste mit ID benötigt

Kostenstelleneingabe optional zwingend

Zusätzliche Eingabemöglichkeiten

freie Eingabe über Tastatur ja nein

Vorauswahl über Dropdown-Liste ja nein

(Referenzliste, wenn möglich gemeinsam mit Formular senden)

Alarmlieferung zu Kunde Ansprechpartner:

zu Anwendungstechniker

Rechnungsstellung täglich monatliche Sammelrechnung

Entnahmereport (Statistik) täglich wöchentlich monatlich

E-Mail:

E-Mail:

E-Mail:


Katalog / Änderungsmitteilungen

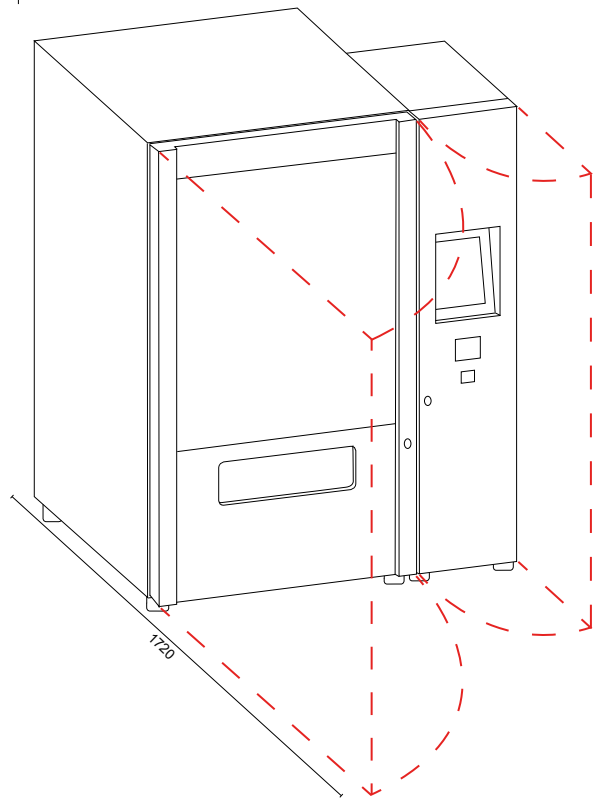
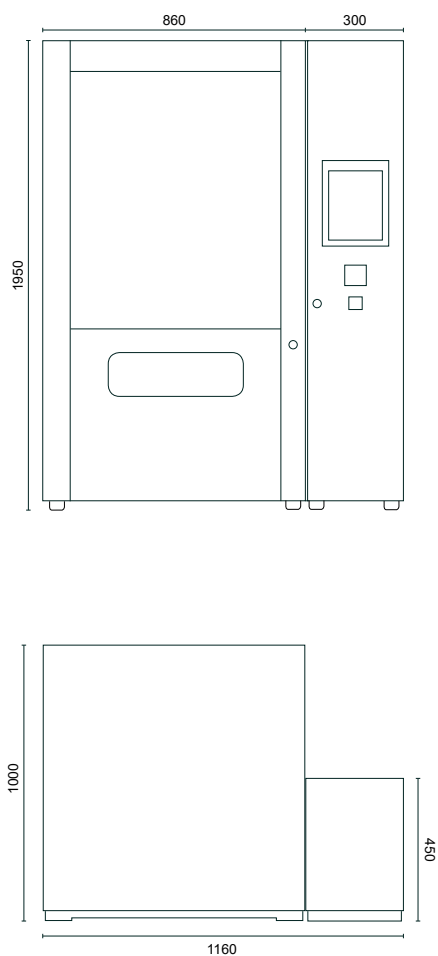
E-Mail:

E-Mail:

E-Mail:

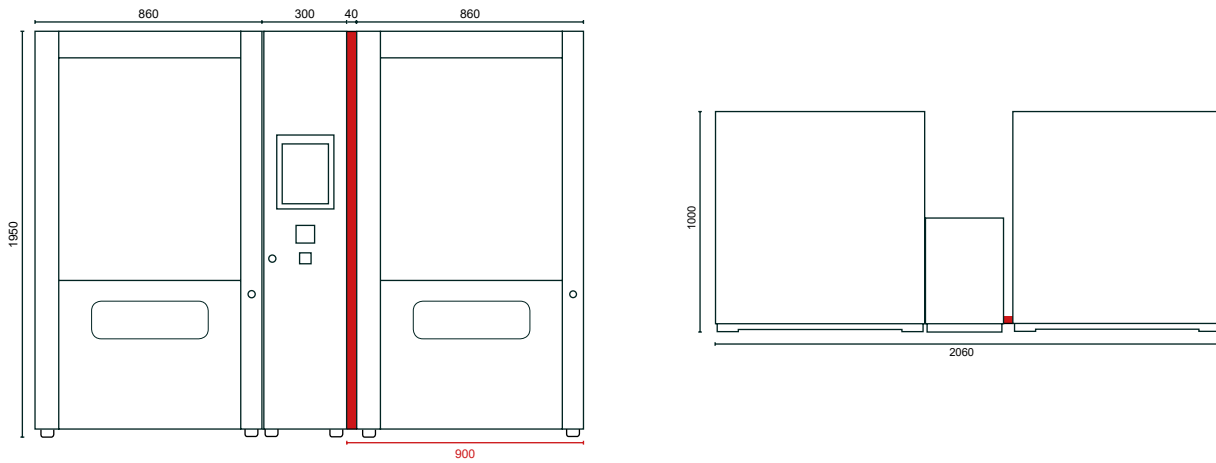
3 Technische Voraussetzungen – Checkliste

	geprüft	
		Bemerkung
<p>Stromversorgung European Standard 230V / 50 Hz Plug Type F (Schuko) innerhalb 1m des Automaten Standorts</p>		<div style="border: 1px solid black; height: 50px; width: 100%;"></div>
<p>Mobilfunk – Empfangstest</p> <p>Mobilfunkanbieter (z.B. Telekom, Vodafone, O2,...)</p> <p>Empfangsart (LTE, 4G, 3G,...) Kein WLAN!</p>		<p>Mit Mobiltelefon am Aufstellplatz des Tool-O-Maten testen. Empfang muss mindestens 3G sein!</p> <div style="border: 1px solid black; height: 25px; width: 100%;"></div> <div style="border: 1px solid black; height: 25px; width: 15%; display: inline-block;"></div> <p style="text-align: right; margin-right: 20px;">Bitte Empfangsstärke einzeichnen!</p>
<p>Durchgangsmöglichkeit für den Transport des Tool-O-Mat schaffen. Für den Transport wird ein Hubwagen benötigt!</p>		<div style="border: 1px solid black; height: 60px; width: 100%;"></div>



4 Technische Voraussetzungen – Maße

Tool-O-Mat 80 – Haupteinheit + Erweiterung



Tool-O-Mat 80 – Haupteinheit + Erweiterung + Erweiterung

