

QUESTIONNAIRE

Demande d'outils spéciaux
Forets en carbure doublement étagés



Merci d'envoyer votre formulaire dûment rempli par mail à info.france@ceratizit.com !

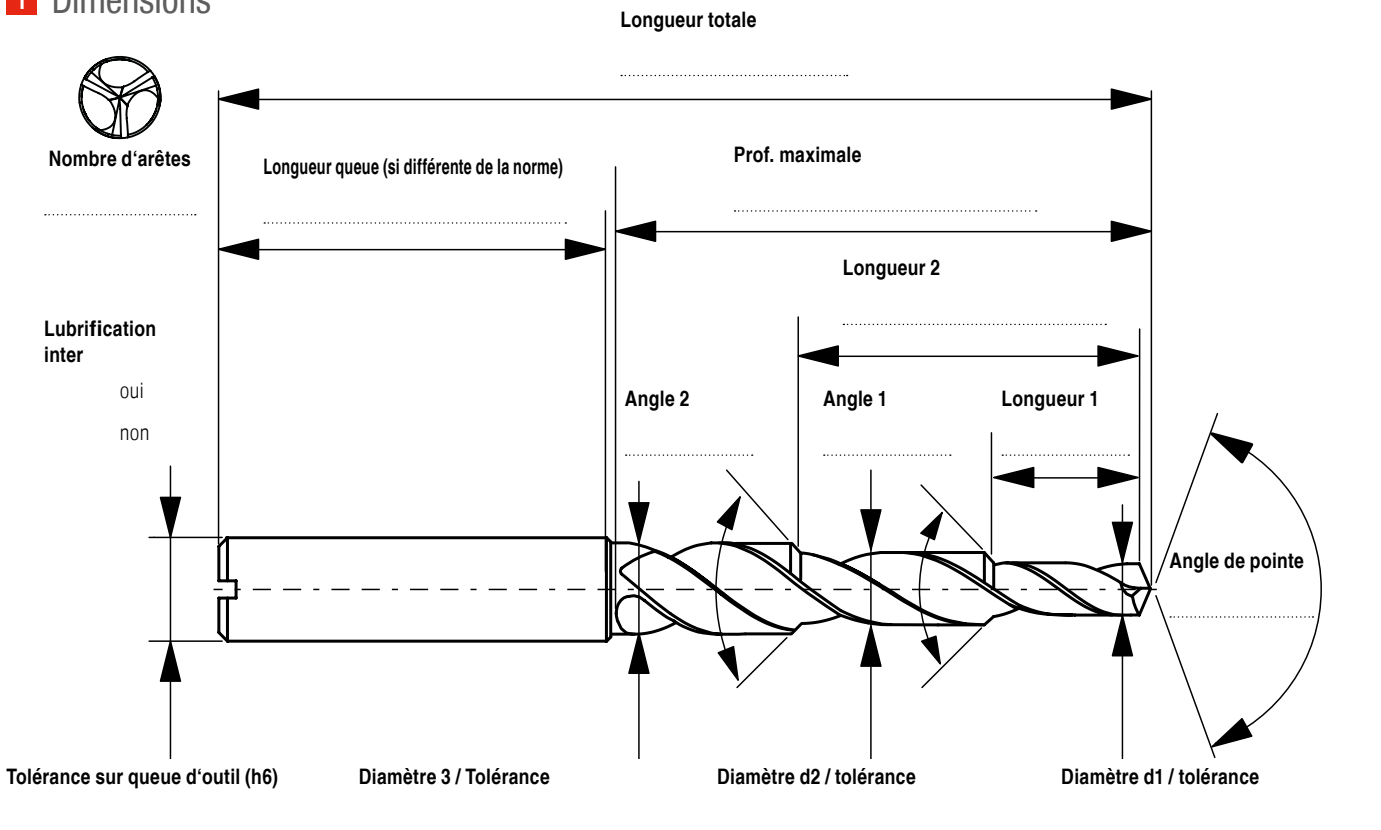
Société : Dept / Ville :

Contact Cératizit : Interlocuteur :

Code client : N° de téléphone :

Vos références : Votre adresse mail :

1 Dimensions



2 Lubrification

Emulsion Huile Air sans

Micro-pulvérisation Pression du lubrifiant : bars

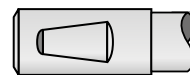
3 Type de queue



Queue lisse (DIN 6535 HA)



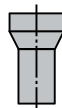
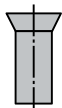
Weldon (DIN 6535 HB)



Whistle Notch (DIN 6535 HE)

Différent de DIN
(Mentionner les dimensions sur le schéma)

4 Type de travail



Trou débouchant

Trou borgne

5 Revêtement

Non revêtu

Revêtu

6 Matériau à usiner

Code matière

Désignation

Résistance en N/mm²/Dureté (HRC, HB ...)

.....

7 Remarques**9 Quantité souhaitée :**

(Quantité minimale de commande : 3 pièces)

Qté

.....